

NORGES OFFISIELLE STATISTIKK



**KRIMINALSTATISTIKK  
FORBRYTELSER  
1978**

CRIMINAL STATISTICS  
CRIMES 1978

STATISTISK SENTRALBYRÅ  
CENTRAL BUREAU OF STATISTICS  
OSLO - NORWAY

NORGES OFFISIELLE STATISTIKK B 81



# KRIMINALSTATISTIKK

FORBRYTELSER ETTERFORSKET AV POLITIET

1978

CRIMINAL STATISTICS

Crimes Investigated by the Police

1978

STATISTISK SENTRALBYRÅ  
CENTRAL BUREAU OF STATISTICS OF NORWAY  
OSLO 1979

ISBN 82-537-1062-3

## FORORD

Denne publikasjonen inneholder resultatene av statistikken over forbrytelser som ble ferdig etterforsket av politiet i 1978 og tilbakefall blant siktede i 1975. Under fellesbetegnelsen Kriminalstatistikk gir Statistisk Sentralbyrå dessuten ut publikasjonene Reaksjoner, Fanger og Tilbakefall blant straffbare.

En del av hovedtallene for 1978 har tidligere vært publisert i Statistisk ukehefte nr. 17 og Nye distriktstall nr. 6 og 7.

Førstekontorfullmektig Evelyn Tønnesen har ledet arbeidet med statistikken.

Statistisk Sentralbyrå, Oslo, 19. november 1979

Petter Jakob Bjerve

---

Jon Holmøy

*PREFACE*

This publication contains the statistics of crimes investigated by the police in 1978 and recidivism among persons charged with crimes in 1975. The series Criminal Statistics comprises in addition to this publication also the publications on Sanctions, Prisoners and Recidivism among Offenders.

The publication has been prepared under the supervision of Mrs. Evelyn Tønnesen.

Central Bureau of Statistics, Oslo, 19 November 1979

Petter Jakob Bjerve

---

Jon Holmøy

## INNHold

	Side
Figurregister .....	7
Tabellregister .....	8
 Tekstdel	
1. Opplegg og gjennomføring .....	13
1.1. Grunnlag for statistikken .....	13
1.2. Omfang .....	13
2. Feilkilder .....	13
3. Begreper og kjennemerker .....	13
4. Bruk av tabellene og noen hovedresultater .....	15
4.1. Bruk av tabellene .....	15
4.2. Noen hovedresultater .....	15
Tekst på engelsk .....	17
Særskilt figurdell .....	20
Særskilt tabellidell .....	26
 Vedlegg	
1. Fortegnelse over forbrytelser .....	85
2. Politistatistikk. Skjema .....	89
 Utkomne publikasjoner	
Tidligere utkommet innen emneområdet .....	90
Publikasjoner sendt ut fra Statistisk Sentralbyrå siden 1. juli 1978 .....	91
Utvalgte publikasjoner i serien Statistisk Sentralbyrås Håndbøker (SSH) .....	96

### Standardtegn i tabeller

- . Tall kan ikke forekomme
- .. Oppgave mangler
- Null
- Brudd i den lodrette serie

CONTENTS

	Page
Index of figures .....	10
Index of tables .....	11
Text	
1. Survey design .....	17
1.1. Statistical basis .....	17
1.2. Coverage .....	17
2. Errors .....	17
3. Terms and variables .....	17
4. Use of tables and some main results .....	18
4.1. Use of tables .....	18
4.2. Some main results .....	19
Separate figures .....	20
Separate tables .....	26
Annexes	
1. Description of offences .....	85
2. Police statistics. Questionnaire .....	89
Publications	
Previously issued on the subject .....	90
Publications issued by the Central Bureau of Statistics since 1 July 1978 .....	91
Selected publications in the series Manuals from the Central Bureau of Statistics (MAN)	96

*Explanation of Symbols in Tables*

- . Category not applicable
- .. Data not available
- Nil
- Break in the homogeneity of a vertical series

## FIGURREGISTER

	Side
1. Forbrytelser etterforsket av politiet pr. 100 000 innbyggere .....	20
2. Forbrytelser etterforsket av politiet pr. 100 000 innbyggere. Fylke .....	21
3. Forbrytelser etterforsket av politiet pr. 100 000 innbyggere i forskjellige kommunetyper. 1978 .....	22
4. Forbrytelser etterforsket av politiet .....	23
5. Siktelser etter politiets avgjørelse eller innstilling. 1978. Prosent .....	24
6. Siktete pr. 100 000 innbyggere blant menn og kvinner i forskjellige aldersgrupper .....	25
7. Siktete i forskjellige aldersgrupper, etter tallet på medskyldige. Prosent .....	25

## TABELLREGISTER

	Side
<u>Forbrytelser etterforsket av politiet</u>	
1. Forbrytelser etterforsket av politiet, etter arten av lovbrudd .....	26
2. Forbrytelser etterforsket av politiet pr. 1 000 innbyggere og åstedsfylke .....	27
3. Forbrytelser etterforsket av politiet etter avgjørelse eller innstilling og åstedsfylke/ kommunetype. Prosent .....	28
4. Forbrytelser etterforsket av politiet, etter avgjørelse eller innstilling og arten av lovbrudd .....	30
5. Forbrytelser med siktelser etter tallet på delaktige og arten av lovbrudd .....	37
6. Forbrytelser etter art og åstedsfylke/kommunetype .....	38
7. Forbrytelser etter art. Politidistrikt .....	40
8. Forbrytelser pr. 1 000 innbyggere, etter art. Politidistrikt .....	41
9. Forbrytelser etter oppklaring/avgjørelse/tallet på delaktige og åstedsfylke/kommunetype ..	42
10. Forbrytelser etter oppklaring/avgjørelse/tallet på delaktige. Politidistrikt .....	44
11. Oppklaringsprosent for ulike arter av lovbrudd. 1974 - 1978 .....	45
12. Oppklaringsprosent 1974 - 1978. Politidistrikt .....	46
13. Tyverier etter hvorvidt godset har kommet til rette .....	47
14. Tyverier (unntatt brukstyverier av motorkjøretøy) etter hvorvidt godset har kommet til rette. Politidistrikt .....	48
15. Forbrytelser etterforsket 1978 etter gjerningsår og art .....	49
16. Forbrytelser etter kvartal for avsluttet etterforskning. Politidistrikt .....	50
17. Forbrytelser etter kvartal for avsluttet etterforskning og art .....	51
18. Tid fra forøvelse til avsluttet etterforskning, etter arten av lovbrudd .....	52
19. Forbrytelser etterforsket av politiet, etter ukedager da forbrytelsen ble begått og arten av lovbrudd .....	53
<u>Siktelser og siktede</u>	
20. Siktelser etter politiets avgjørelse eller innstilling og arten av lovbrudd .....	54
21. Siktelser etter opplysning om siktede var påvirket av alkohol eller annet rusmiddel i gjerningsøyeblikket og lovbruddets art .....	56
22. Siktelser etter opplysning om siktede var påvirket av alkohol eller annet rusmiddel i gjerningsøyeblikket. Politidistrikt .....	57
23. Siktelser etter politiets avgjørelse eller innstilling, siktedes kjønn og alder .....	58
24. Siktelser etter siktedes kjønn/alder og arten av lovbrudd .....	59
25. Siktelser etter siktedes alder, arten av lovbrudd og opplysning om siktede var påvirket av alkohol eller annet rusmiddel i gjerningsøyeblikket .....	62
26. Siktelser etter åsted, siktedes bosted og arten av lovbrudd .....	64
27. Siktede pr. 1 000 innbyggere i forskjellige aldersgrupper. 1973 - 1978 .....	65
28. Siktede etter kjønn og alder .....	66
29. Siktede etter kjønn/alder og arten av lovbrudd .....	67
30. Siktede etter alder, arten av lovbrudd og tallet på lovbrudd .....	70
31. Siktede i forskjellige aldersgrupper, etter tallet på lovbrudd. Prosent .....	71
32. Siktede etter alder, arten av lovbrudd og tallet på medskyldige .....	72
33. Siktede i forskjellige aldersgrupper, etter tallet på medskyldige. Prosent .....	73
34. Siktede etter alder og bosted. Fylke .....	74
35. Siktede etter tallet på lovbrudd/tallet på medskyldige og alder/kjønn .....	75



Tilbakefall blant siktede

36. Tilbakefall i etterfølgende treårsperiode blant siktede 1965 - 1977 .....	76
37. Tilbakefall i etterfølgende treårsperiode blant siktede menn og kvinner 1965 - 1975, og i forskjellige aldersgrupper. Prosent .....	76
38. Tilbakefall i 1976 - 1978 blant siktede 1975, etter siktedes kjønn og alder .....	76
39. Tilbakefall i 1976 - 1978 blant siktede 1975, etter siktedes alder og år for tilbakefall .	77
40. Tilbakefall i 1976 - 1978 blant siktede 1975, etter tidligere siktelser og etter siktedes alder og kjønn .....	77
41. Tilbakefall i 1976 - 1978 blant siktede 1975, etter politiets avgjørelse eller innstilling og siktedes alder .....	78
42. Tilbakefall i 1976 - 1978 blant siktede 1972 - 1975, etter politiets avgjørelse eller innstilling og siktedes alder. Prosent .....	78
43. Tilbakefall i 1976 - 1978 blant siktede 1975, etter siktedes alder og arten av lovbrudd ..	79
44. Tilbakefall i 1976 - 1978 blant siktede 1975, med innstilling om tiltale, etter siktedes alder og arten av lovbrudd .....	80
45. Tilbakefall i 1976 - 1978 blant siktede 1975, uten innstilling om tiltale, etter siktedes alder og arten av lovbrudd .....	81
46. Tilbakefall i 1976 - 1978 blant siktede 1975, etter siktedes alder og åsted. Fylke .....	82
47. Tilbakefall i 1976 - 1978 blant siktede 1975, etter siktedes alder og tallet på lovbrudd .	84
48. Tilbakefall i 1976 - 1978 blant siktede 1975, etter siktedes alder og tallet på medskyldige .....	84

## INDEX OF FIGURES

	Page
1. Crimes investigated by the police per 100 000 population .....	20
2. Crimes investigated by the police per 100 000 population. County .....	21
3. Crimes investigated by the police per 100 000 population in different types of municipalities. 1978 .....	22
4. Crimes investigated by the police .....	23
5. Charges by police decision or recommendation. 1978. Per cent .....	24
6. Persons charged per 100 000 population among males and females in different age groups ....	25
7. Persons charged in different age groups, by number of accessories. Per cent .....	25

## INDEX OF TABLES

	Page
<i>Crimes investigated by the police</i>	
1. Crimes investigated by the police and type of offence .....	26
2. Crimes investigated by the police per 1 000 population and county of scene of crime .....	27
3. Crimes investigated by the police by decision or recommendation and county of scene of crime/type of municipality. Per cent .....	28
4. Crimes investigated by the police by decision or recommendation and type of offence .....	30
5. Crimes with charge by number of accessories and type of offence .....	37
6. Crimes by type and county of scene of crime/type of municipality .....	38
7. Crimes by type. Police district .....	40
8. Crimes per 1 000 population, by type. Police district .....	41
9. Crimes by solution/police decision/number of accessories and county of scene of crime/type of municipality .....	42
10. Crimes by solution/police decision/number of accessories. Police district .....	44
11. Crimes cleared up for different types of offence. 1974 - 1978. Per cent .....	45
12. Crimes cleared up 1974 - 1978. Police district. Per cent .....	46
13. Larcenies by retrieval of stolen property .....	47
14. Larcenies (except thefts of motor vehicles) by retrieval of stolen property. Police district .....	48
15. Crimes investigated 1978 by year of commission and type of offence .....	49
16. Crimes by quarter in which the investigation was closed. Police district .....	50
17. Crimes by quarter in which the investigation was closed and by type of offence .....	51
18. Time interval between commission of crime and close of investigation, by type of offence .	52
19. Crimes investigated by the police by weekday for commission of the crime and type of offence .....	53
 <i>Charges and persons charged</i>	
20. Charges by police decision or recommendation and type of offence .....	54
21. Charges classified according to information as to whether the persons charged were influenced by alcohol or a drug at the time of offence and by type of offence .....	56
22. Charges classified according to information as to whether the persons charged were influenced by alcohol or a drug at the time of offence. Police district .....	57
23. Charges by police decision or recommendation, sex and age of persons charged .....	58
24. Charges by sex/age of persons charged and type of offence .....	59
25. Charges by age of persons charged, type of offence and information about influence of alcohol or drugs at time of offence .....	62
26. Charges by scene of crime, place of residence of persons charged and type of offence .....	64
27. Persons charged per 1 000 population in different age groups. 1973 - 1978 .....	65
28. Persons charged by sex and age .....	66
29. Persons charged by sex/age and type of offence .....	67
30. Persons charged by age, type of offence and number of offences .....	70
31. Persons charged in different age groups, by number of offences. Per cent .....	71
32. Persons charged by age, type of offence and number of accessories .....	72
33. Persons charged in different age groups by number of accessories. Per cent .....	73
34. Persons charged by age and place of residence. County .....	74
35. Persons charged by number of offences/number of accessories and age/sex .....	75

*Recidivism among persons charged*

36. Recidivism in a subsequent three-year period among persons charged in 1965 - 1977 .....	76
37. Recidivism in a subsequent three-year period among males and females charged in 1965 - 1975, and in different age groups. Per cent .....	76
38. Recidivism in 1976 - 1978 among persons charged in 1975, by offender's sex and age .....	76
39. Recidivism in 1976 - 1978 among persons charged in 1975, by offender's age and year of new charge .....	77
40. Recidivism in 1976 - 1978 among persons charged in 1975, by previous charges and by offender's age and sex .....	77
41. Recidivism in 1976 - 1978 among persons charged in 1975, by police decision or recommendation and offender's age .....	78
42. Recidivism in 1976 - 1978 among persons charged in 1972 - 1975, by police decision or recommendation and offender's age. Per cent .....	78
43. Recidivism in 1976 - 1978 among persons charged in 1975, by offender's age and type of offence .....	79
44. Recidivism in 1976 - 1978 among persons charged in 1975, and committed for trial, by offender's age and type of offence .....	80
45. Recidivism in 1976 - 1978 among persons charged in 1975, without being committed for trial, by offender's age and type of offence .....	81
46. Recidivism in 1976 - 1978 among persons charged in 1975, by offender's age and scene of crime. County .....	82
47. Recidivism in 1976 - 1978 among persons charged in 1975, by offender's age and number of offences committed .....	84
48. Recidivism in 1976 - 1978 among persons charged in 1975, by offender's age and number of accessories .....	84

## 1. OPPLÈGG OG GJENNOMFØRING

### 1.1. Grunnlag for statistikken

Oppgavene til statistikken blir gitt av politiet på et skjema for hver ferdig etterforsket sak. Dersom en sak henlegges til observasjon, regnes den også som ferdig etterforsket. Blir en henlagt sak seinere i året oppklart, erstattes den tidligere oppgaven av en ny. Hvis en anmeldelse henlegges fordi straffbart forhold ikke foreligger, kommer saken ikke med i statistikken. Statistikken er således basert på det kjennskap politiet har til forbrytelsene og gjerningsmennene på tidspunktet for avsluttet etterforskning.

### 1.2. Omfang

Statistikken omfatter ferdig etterforskede forbrytelser og gir opplysninger om blant annet forbrytelser etter arten av lovbrudd, politidistrikt, gjerningssted og gjerningsår, tallet på delaktige, politiets avgjørelse eller innstilling i sakene, om tallet på siktelser og om siktede personer. For tyverier gis det opplysninger om det som er stjålet helt eller delvis er kommet til rette. Tre forskjellige telleenheter er brukt, nemlig ferdig etterforskede forbrytelser, siktelser og personer siktet for forbrytelser.

Forbrytelser mot den militære straffelov er ikke med i statistikken.

## 2. FEILKILDER

Grunnlaget for denne statistikken er rapporter om saker der politiet anser etterforskningen for å være avsluttet. Statistikken gir derfor opplysninger om ferdig etterforskede forbrytelser i statistikkåret, og ikke om forbrytelser begått i statistikkåret. Arbeidssituasjonen ved de enkelte politikammer kan således påvirke tallene. Ubesatte stillinger, lengre permisjoner og sykefravær kan i perioder føre til lenger etterforskningstid enn normalt, og kan også ha betydning for disponeringen av arbeidskraften ved politikamrene. I statistikken vil dette føre til større variasjon i tallene på ferdig etterforskede forbrytelser enn det endringer i saksmengden skulle tilsi. Virkningen er relativt sett større på tallene for de enkelte politikammer enn på landstallene.

Personer som blir siktet for flere forbrytelser blir i statistikken gruppert etter den av forbrytelsene som betinger høyest straff. Rangeringen av forbrytelser skjer på grunnlag av lovens maksimumsstraff. Noen straffebestemmelser har en vid strafferamme. De omfatter med andre ord både grove og mindre alvorlige forbrytelser. At det bare blir lagt vekt på maksimumsstraffen ved rangeringen, kan derfor i en del tilfelle føre til grupperingsfeil.

Som nevnt i kapittel 1 blir en sak som henlegges til observasjon regnet som ferdig etterforsket. Dersom en slik henlagt sak seinere i året blir oppklart, blir den første oppgaven holdt utenfor statistikken. Blir saken imidlertid oppklart først neste år eller i et seinere år, blir den telt med både det året den ble henlagt til observasjon og det året den ble oppklart.

## 3. BEGREPER OG KJENNEMERKER

### Forbrytelser ferdig etterforsket

En straffbar handling som har gått ut over flere fornærmede, eller som rammes av flere paragrafer i straffeloven, blir i statistikken likevel telt bare som én forbrytelse. Er det ved en og samme anledning begått flere forbrytelser mot en fornærmet, er bare den alvorligste av dem statistikkført.

Fortsatte forbrytelser begått av samme person mot en fornærmet, f.eks. trusler, ærekrenkelser, underslag eller andre ensartede lovovertrædelser, er telt som en forbrytelse. Dette gjelder også om forbrytelsene har foregått over et lengre tidsrom. Dersom det etter politiets oppfatning ikke er noen slik sammenheng mellom overtrædelsene at de kan karakteriseres som en fortsatt forbrytelse, blir hver enkelt overtrædelse telt med i statistikken.

En straffbar handling som berører flere fornærmede samtidig, er regnet som ett straffbart forhold, også om det foreligger flere anmeldelser.

Straffbare handlinger som er begått for å bane veien for en hovedforbrytelse, blir som regel ikke særskilt registrert. Dette gjelder f.eks. dokumentfalsk i forbindelse med bedrageri og innbrudd for å begå tyveri. Når derimot en forbrytelse blir begått for å dekke over en annen forbrytelse, f.eks. brannstiftelse for å skjule et underslag, blir begge forbrytelser telt med i statistikken. Også heleri og etterfølgende bistand i sammenheng med tyveri blir tatt med.

Til bruk for statistikken er det utarbeidd en fortegnelse over de ulike typer av lovbrudd. Spesifikasjonene følger i det vesentlige paragrafene i straffeloven, men for enkelte lovbrudd, f.eks. for tyverier, er fortegnelsen mer detaljert (se vedlegg 1).

### Siktelser

For hver forbrytelse kan det utferdiges en eller flere siktelser, én siktelse for hver person som er siktet for delaktighet i forbrytelsen. Tallet på siktelser vil altså være større enn tallet på forbrytelser med siktelse. Dersom det ikke utferdiges noen siktelse, kan det skyldes at påtalebegjæringen er trukket tilbake eller, for uopklarte forbrytelser, at det ikke er funnet noen bestemt person å sikte eller at saken er blitt henlagt på grunn av manglende bevis.

### Siktede personer

Den tredje telleenheten som er nyttet i denne statistikken, er personer siktet for forbrytelser. Tallet på siktede vil være mindre enn tallet på siktelser, fordi samme person kan være siktet for flere forbrytelser i løpet av året. Siktede er i statistikken fordelt etter to typer kjennetegn. Alder, kjønn, bosted og tallet på forbrytelser er kjennemerke som er knyttet til personen. Videre er det en del kjennetegn som er knyttet til den forbrytelse personen er siktet for. Dersom en person er siktet for flere forbrytelser i løpet av året, er det kjennemerkene ved den forbrytelse som betinger høyest straff som er nyttet.

### Politiets avgjørelse eller innstilling

For siktelser og siktede personer er politiets avgjørelse eller innstilling til påtalemyndigheten gruppert etter følgende avgjørelsemåter:

- Henlagt på grunn av død eller preskripsjon (str.l. § 66)  
og sinnssykdom eller bevisstløshet (str.l. § 44)
- Henlagt fordi gjerningsmannen var under 14 år
- Tiltale eller begjæring om forhørsrettsdom
- Forelegg
- Påtaleunntatelse (str.p. 1. § 85, 2. og flg. ledd)
- Ført over til barnevernsnemnd (lov av 17/7-53, § 57)
- Ikke tiltale av andre grunner

### Tilbakefall blant siktede

Tilbakefallsundersøkelsen omfatter de personer som var siktet for forbrytelser i 1975. For de siktede i dette året er det registrert tilbakefall (dvs. ny siktelse for forbrytelser) i den etterfølgende treårsperiode. Undersøkelsen bygger på oppgavene som politiet gir om forbrytelser.

En tilbakefallsperiode på tre år er for kort til å kunne konstatere tilbakefallshyppigheten blant lovbrøyttere. Resultatene av undersøkelsen må derfor mer oppfattes som indikatorer på utviklingen i tilbakefallsforholdene innen forskjellige grupper av lovbrøyttere, enn som uttrykk for disse gruppernes totale tilbakefallshyppighet.

Det er i tilbakefallsundersøkelsen for siktede ikke gjort noe forsøk på å ta hensyn til forskjellige former for tilbakefallshindringer i treårsperioden.

Undersøkelsen gir opplysninger om tilbakefall etter de siktedes alder og kjønn, etter arten av lovbrudd, avgjørelsesmåte, tallet på begåtte lovbrudd og tallet på medskyldige. Alle kjennemerker er knyttet til hovedforbrytelsen i utgangsåret 1975. Tall fordelt etter fylke gjelder gjerningsstedet. De aldersgrupperinger som er nyttet i denne publikasjonen, er basert på de aldersgrenser som gjelder innenfor det aktuelle lovverk.

#### 4. BRUK AV TABELLENE OG NOEN HOVEDRESULTATER

##### 4.1. Bruk av tabellene

Tabellene 1-19 gir opplysninger om ferdig etterforskede forbrytelser. I tabell 1 er det gitt en oversikt over ferdig etterforskede forbrytelser i årene 1974 - 1978. Den mest detaljerte gruppering etter arten av forbrytelse finnes i tabell 4. I begynnelsen av denne tabellen finnes dessuten sumtall for hovedgruppene; vinningsforbrytelser, voldsforbrytelser og sedelighetsforbrytelser.

Tabellene 11 og 12 inneholder oppklaringsprosentene. Det er stor forskjell på oppklaringsprosentene for ulike typer forbrytelser. En samlet oppklaringsprosent for hele landet, eller for et politidistrikt, er derfor sterkt avhengig av hvorledes forbrytelsene er fordelt etter art. For å korrigere for dette er det beregnet oppklaringsprosent for en standardsammensetning av forbrytelsene, nemlig fordelingen etter forbrytelsens art av forbrytelser som ble ferdig etterforsket i hele landet i 1968.

Tabellene 27-35 gir opplysninger om siktede. Her finnes det tilbakegående tall i tabell 27, som har opplysninger om siktede pr. 1 000 innbyggere i forskjellige aldersgrupper, for årene 1973 - 1978. I tabeller hvor de siktede er gruppert etter kjennemerker som er knyttet til forbrytelsen, er de som er siktet for flere forbrytelser gruppert på grunnlag av den forbrytelsen som betinger høyest straff.

Tabellene 36-48 gir opplysninger om tilbakefall blant siktede. Observasjonsperioden er begrenset til tre år og det er ikke tatt hensyn til forskjellige former for tilbakefallshindringer.

I alle beregninger hvor innbyggertall inngår er det innbyggertall pr. 1. januar i statistikkåret som er nyttet.

##### 4.2. Noen hovedresultater

Politiet avsluttet i 1978 etterforskningen av vel 105 000 forbrytelser. Dette var vel 14 prosent flere enn i 1977. Oppgangen skyldes i første rekke økning i tallet på skadeverk og tallet på tyverier. Ellers viser tallene oppgang for omtrent alle slags lovbrudd.

Nær 80 000 eller tre fjerdedeler av de ferdig etterforskede forbrytelser i 1978 var tyverier, fordelt på nesten 41 000 grove tyverier, 28 000 simple tyverier og vel 11 000 brukstyverier av motorkjøretøyer. Sammenlignet med tallene for 1977 er økningen av grove tyverier særlig stor, hele 23 prosent.

Nesten to tredjedeler av de forbrytelser som ble ferdig etterforsket i 1978, ble henlagt til observasjon fordi gjerningsmannen var ukjent. Ytterligere 9,5 prosent ble henlagt på grunn av bevisets stilling. Til sammen ble således 75 prosent av forbrytelsene henlagt som uopklarte, mens 25 prosent er regnet som opklarte.

Politiet utferdiget i 1978 vel 32 000 siktelsener, 73 prosent gjaldt tiltale eller forelegg, 14 prosent påtaleunntatelse og 13 prosent henleggelse eller ikke påtale av andre grunner. I alt ble 12 891 personer siktet. Av disse var det 4 675 eller 36 prosent som ble siktet for mer enn en forbrytelse. Det var siktede i aldersgruppen 14-17 år som oftest hadde begått mer enn en forbrytelse.

Nesten 56 prosent av de siktede var under 21 år. Regnet pr. 1 000 innbyggere er tallet på siktede høyest i aldersklassene fra 15 til 19 år. Over halvparten av de siktede i 1978 hadde vært sammen med andre om det lovbrudd de var siktet for. Det er ellers en tydelig sammenheng mellom alder og gruppeopptreden ved lovbrudd. I de yngste aldersgruppene var det vanligvis flere sammen ved lovovertrædelser, mens det i de høyeste aldersgrupper var heller sjelden at de siktede hadde medskyldige.

Tendensen til økning i tilbakefallet blant siktede synes å fortsette. Av dem som ble siktet for forbrytelse i 1975, var vel 39 prosent siktet på nytt innen utgangen av 1978. En sammenligning med 1965 viser at av dem som ble siktet den gangen, var det 31,5 prosent som hadde tilbakefall i løpet av et tilsvarende tidsrom. Blant de siktede i 1975 var det størst tilbakefall i aldersgruppene 10-13 år og 14-17 år, 46 prosent i begge aldersgruppene. Også i aldersgruppene 18-20 år og 21-24 år ble det registrert over 40 prosent tilbakefall.



## 1. SURVEY DESIGN

### 1.1. Statistical basis

The statistics are based on information supplied by the police. The reports contain the facts, relating to the crimes and the criminals, which are known by the police at the time of the closure of investigation. Cases shelved for observation are considered closed, but if such cases are subsequently cleared up, a new statistical report is submitted. Cases dropped due to the absence of punishable circumstances are not included in the statistics.

### 1.2. Coverage

The statistics include investigated crimes and provide information about crimes by type of offence, police district, place of offence and year of offence, number of accessories, police decision or recommendation, about number of charges and persons charged. As to larcenies the data show whether the stolen property has been wholly or partly retrieved. The statistical units are investigated crimes, charges and persons charged with crimes.

## 2. ERRORS

The statistics are based on reports of cases on which the investigation is closed. Accordingly, the statistics give information about investigated cases and not about crimes committed in the statistical year. The working condition of the different police offices therefore may influence the figures. Vacancies, leaves and absence through illness may involve longer than normal time of investigation and may affect the disposal of the labour force in the police offices. These facts will cause more variation in the figures than changes in the volume of cases alone. The effects are relatively larger on the figures for the different police offices than on the figures for the whole country.

Persons charged with more than one offence are grouped by the principal offence. The classifying of offences is based on the maximum penalty of the Penal Code. Some of the provisions in the law are rather wide; they include both serious and less serious crimes. The fact that the maximum penalty is the only base therefore may lead to some class errors.

As mentioned in section 1, a case shelved for observation is considered closed. If such cases are cleared up later in the year, the first report is not included in the statistics. If a case, however, is cleared up to next or later years, it is counted both in the year it was shelved for observation and in the year it was cleared up.

## 3. TERMS AND VARIABLES

### *Crimes investigated*

A crime offending more than one person or incurring several rules of law is statistically only counted once. Similarly, only the principal offence among two or more offences committed at the same time against a person, is selected for counting. Continuous crimes, committed by a criminal against one person, such as threats, slander and libel, embezzlement etc., are treated as one crime, also when the crime has been going on over a period of time. If no connection between the crimes characterizing them as continuous is found, each crime is singled out in the statistics. An offence, which at the same time affects more than one person, is also counted only once, even if there is more than one report to the police.

Indictable offences, for instance forgery, committed to prepare a more serious crime are not recorded. Offences having the purpose of concealing another offence, as for example arson to keep embezzlement in the dark are, however, counted. The receiving of stolen goods and subsequent assistance to the offender, in connection with larcenies, are also statistically recorded.

The offences are classified according to the description of offences as shown in Appendix 1 of the publication. The specifications follow, on the whole, the sections of the Penal Code.

*Charges*

More than one person can be charged with one specific crime. The number of charges will therefore be larger than the number of crimes with charge.

In the case that no person is charged with a registered crime the reasons may be that the request for prosecution is withdrawn or, concerning unsolved crimes, that the offender is unknown or that the state of the evidence has proved to be insufficient.

*Persons charged*

The third statistical unit used in the statistics is person charged with crimes.

The number of persons charged with crimes will be smaller than the number of charges, because quite a few persons are charged with more than one crime during the year.

Persons charged are classified by two types of characteristics. Age, sex, place of residence and number of crimes are characteristics related to the person. Further, some characteristics are related to the crime with which the person is charged. If a person is charged with more than one crime, the characteristics of the principal crime are used.

*Decisions or recommendations of the police*

Regarding charges and persons charged with crimes the decisions of the police and the recommendations submitted to the prosecuting authority can be any of the following alternatives:

The prosecution is dropped owing to mental disease, death or prescription

The prosecution is dropped because the offender is under 14 (under the age of criminal responsibility)

The offender is committed for trial

The offender is fined

Prosecution suspended

The offender is placed under the care of the Child Welfare Committee

No prosecution for other reasons

*Recidivism among persons charged*

The investigation of recidivism relates to persons charged with crimes in 1975. For persons charged in this year, new charges during the subsequent three year period have been registered. The statistics are based on the returns completed by the police in connection with the crime statistics.

A period of three years is not sufficiently long to show the frequency of recidivism among criminals. The results of the statistics should primarily be seen as an indication of the trends in recidivism within different groups of offenders.

No attention is paid to different types of recidivism obstacles in this survey.

The statistics of recidivism provide data on sex and age of the offenders, type of offence, police decision or recommendation, number of offences committed and number of accessories. All characteristics relate to the principal offence with which the person was charged in the base year. Data by county relate to the place of crime. With reference to the age classification in this publication the intervals are in correspondence with the age limits valid in the laws in question.

*4. USE OF TABLES AND SOME MAIN RESULTS**4.1. Use of tables*

The tables 1-19 give information about crimes investigated. Table 1 has a survey of crimes investigated in the years 1974 - 1978. The most detailed classification by type of crime is given in table 4. In this table we also find totals for offences against property, offences of violence and sexual offences. Tables 11 and 12 contain percentages of crimes cleared up. Different types of crimes vary a lot as to these percentages.

A total clearing-up per cent for the whole country, or for one police district therefore is strongly influenced of the distribution of crimes by type. To adjust this, clearing-up percentages for standard compositions of crimes are calculated; i.e. distribution by type of crime of crimes investigated in the whole country in 1968.

The tables 27-35 give information about persons charged. In table 27 we find figures for persons charged per 1 000 population in different age groups in the years 1973 - 1978. In tables where persons charged are grouped by characteristics related to the crime, they are grouped by the offence which will give the most secure penalty, if they are charged with more than one.

The tables 36-48 give data on recidivism among the charged. The period of observation is limited to three years and no forms of obstacles to recidivism are taken into consideration.

The population refers to 1 January in the statistical year.

#### 4.2. *Some main results*

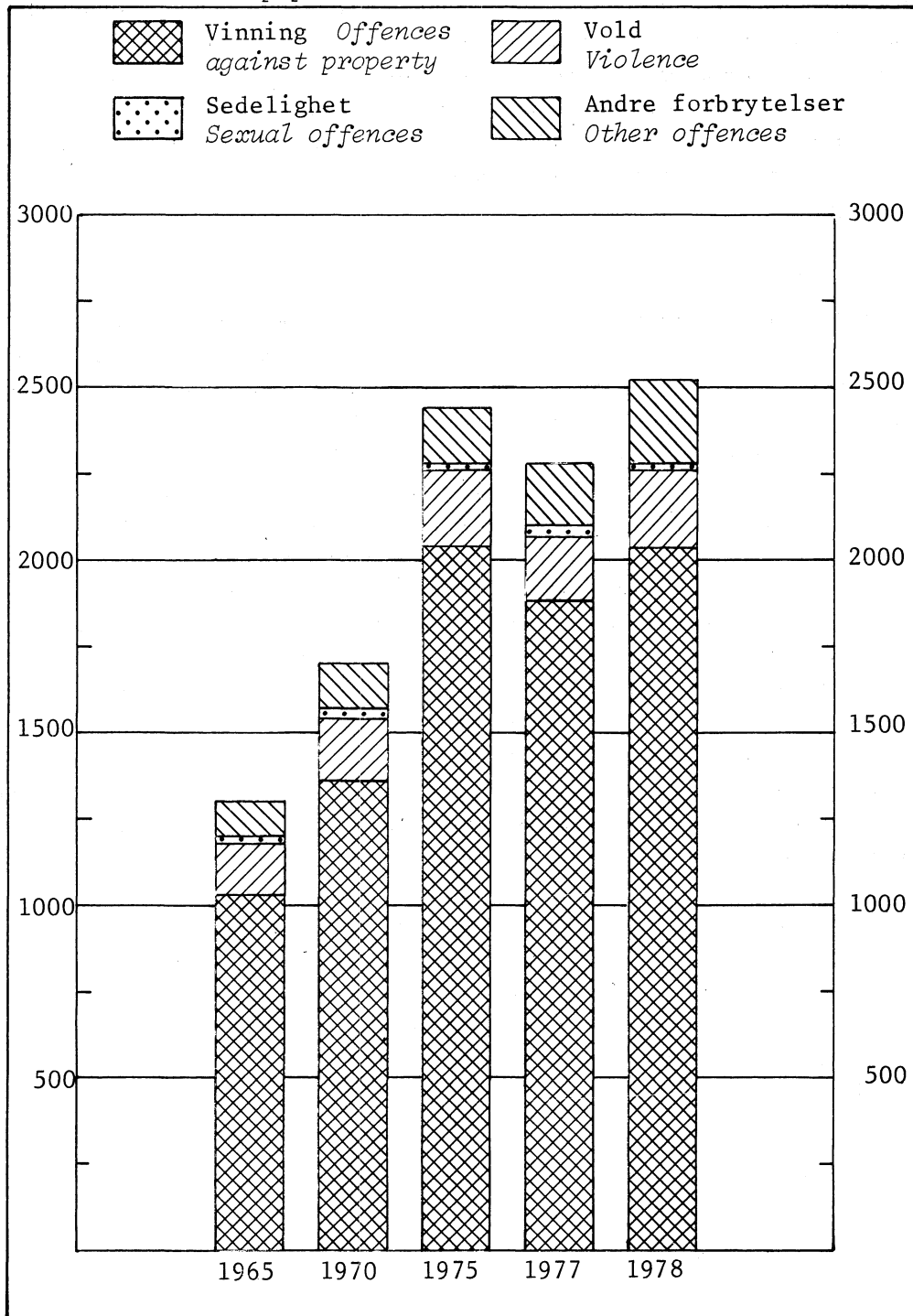
In 1978 the police closed the investigation of ca. 105 000 crimes, an increase of about 14 per cent from 1977. The rise is mainly due to increases in the number of offences inflicting damage to properties and in the number of larcencies, but the number of almost all types of offences has increased. About 80 000, or three fourths, of the crimes investigated in 1978 were larcencies, about 41 000 aggravated larcencies, 28 000 simple and petty larcencies and ca. 11 000 thefts of motor vehicles. Compared with the 1977 figures, there has been an especially big increase in aggravated larcencies; 23 per cent. About two thirds of crimes investigated in 1978 were dropped because the offender was unknown. In addition 9.5 per cent was dropped because of the state of the evidence. Thus, 75 per cent of the crimes was classified as unsolved, 25 per cent was regarded as solved.

The police prepared about 32 000 charges in 1978; 73 per cent referred to charges for trial or ticket fines, 14 per cent prosecution suspended and 13 per cent prosecution dropped for other reasons. The total number of persons charged was 12 891. Of them, 4 675 or 36 per cent were charged with more than one crime, most often persons in the age group 14-17 years. Almost 56 per cent of the persons charged was under 21 years. As per 1 000 population the number of persons charged was highest in the ages 15-19 years. More than one half of those charged in 1978 had accessories. It was also an obvious connection between age and group action in the offences. The youngest age classes showed group behaviour for the most; persons from the higher age classes were rather acting alone.

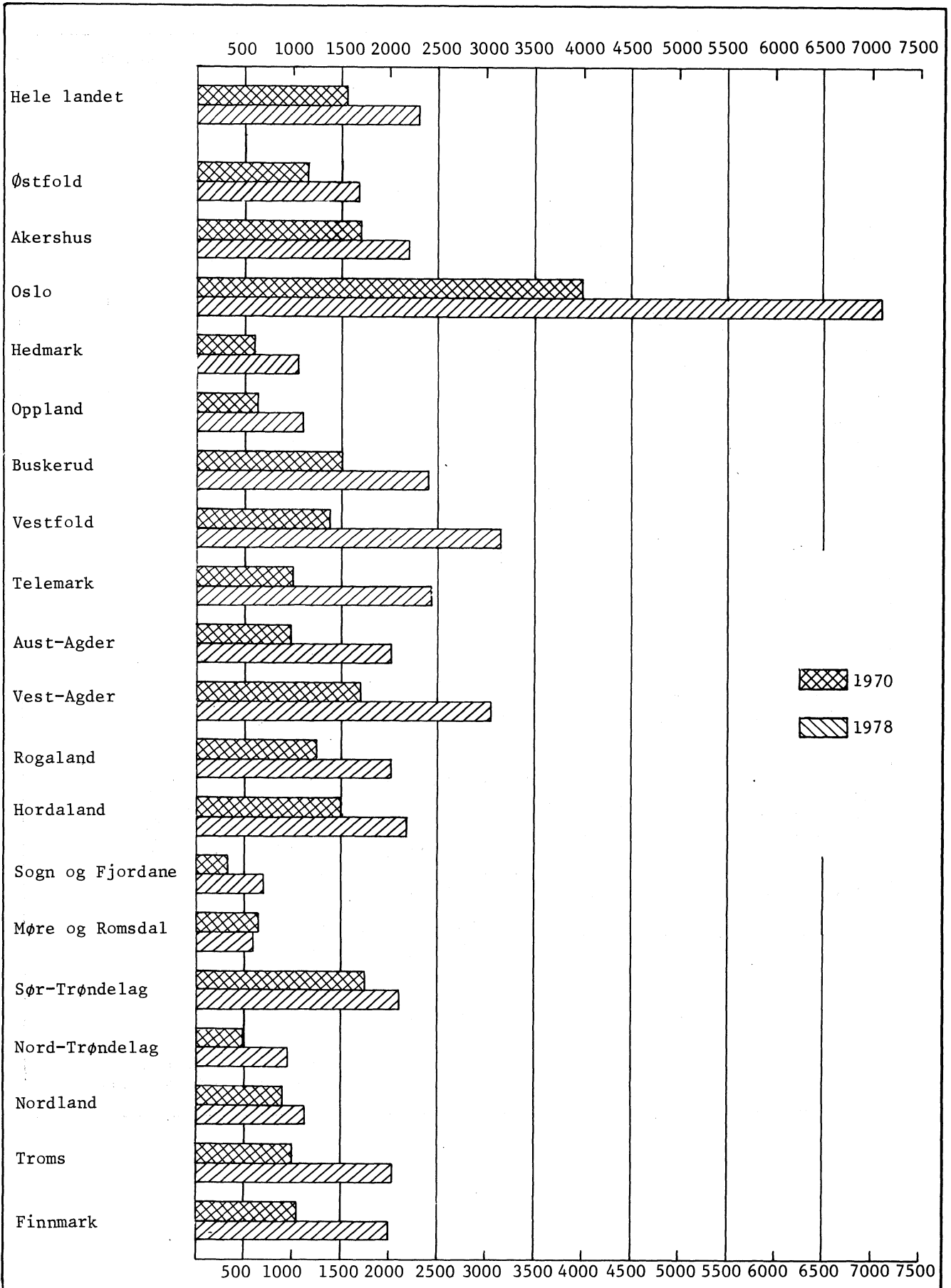
The increasing trend of recidivism among persons charged seems to continue. About 39 per cent of those charged in 1975 was charged again within the end of 1978. The corresponding figure for persons charged in 1965 was 31.5 per cent.

Recidivism was most frequent in the age classes 10-13 years and 14-17, 46 per cent in both, among those charged in 1975. But the recidivism also exceeded 40 per cent in the age classes 18-20 years and 21-24 years.


Figur 1. Forbrytelser etterforsket av politiet pr. 100 000 innbyggere *Crimes investigated by the police per 100 000 population*

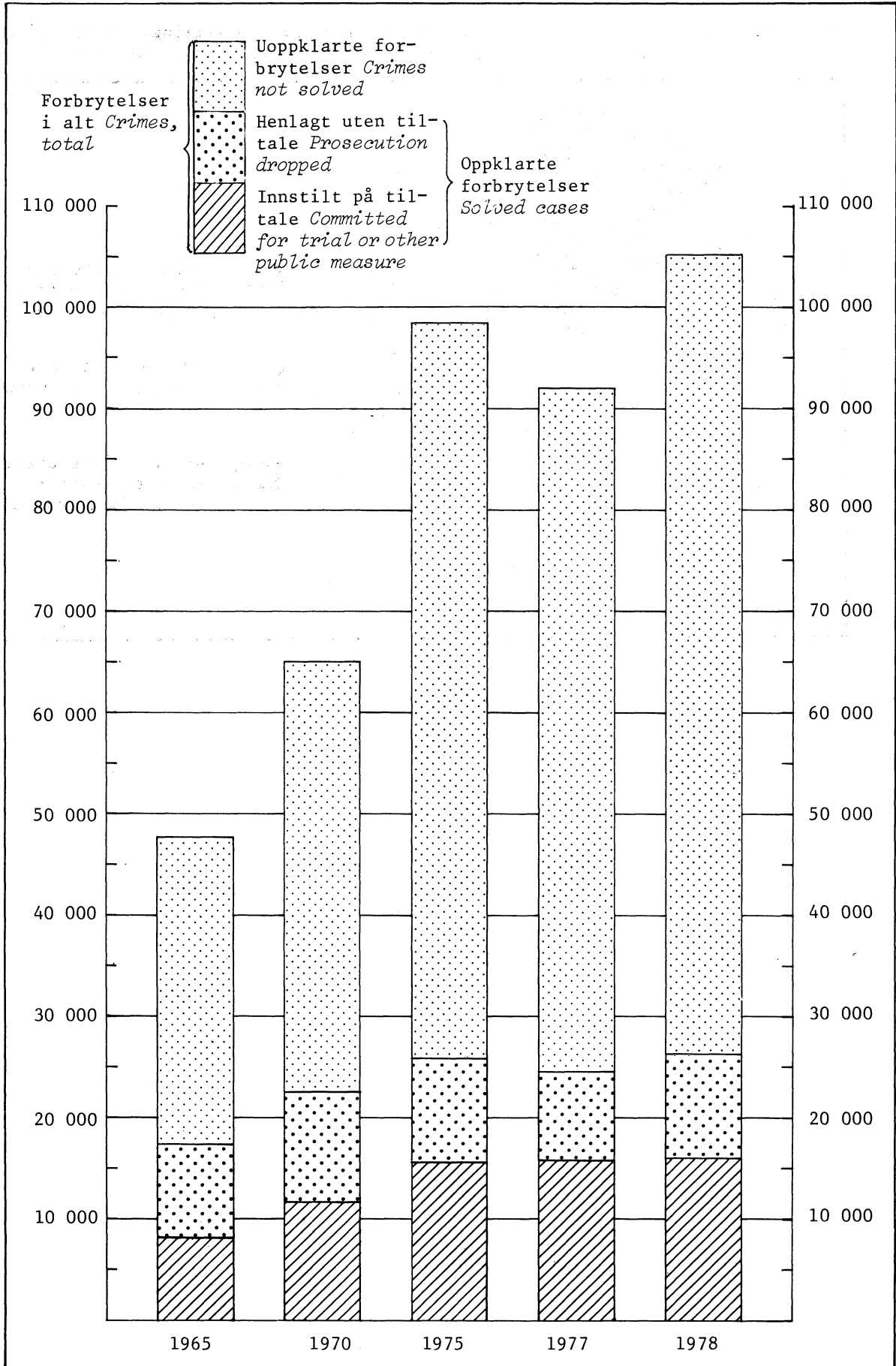


Figur 2. Forbrytelser etterforsket av politiet pr. 100 000 innbyggere. Fylke *Crime investigated by the police per 100 000 population. County*

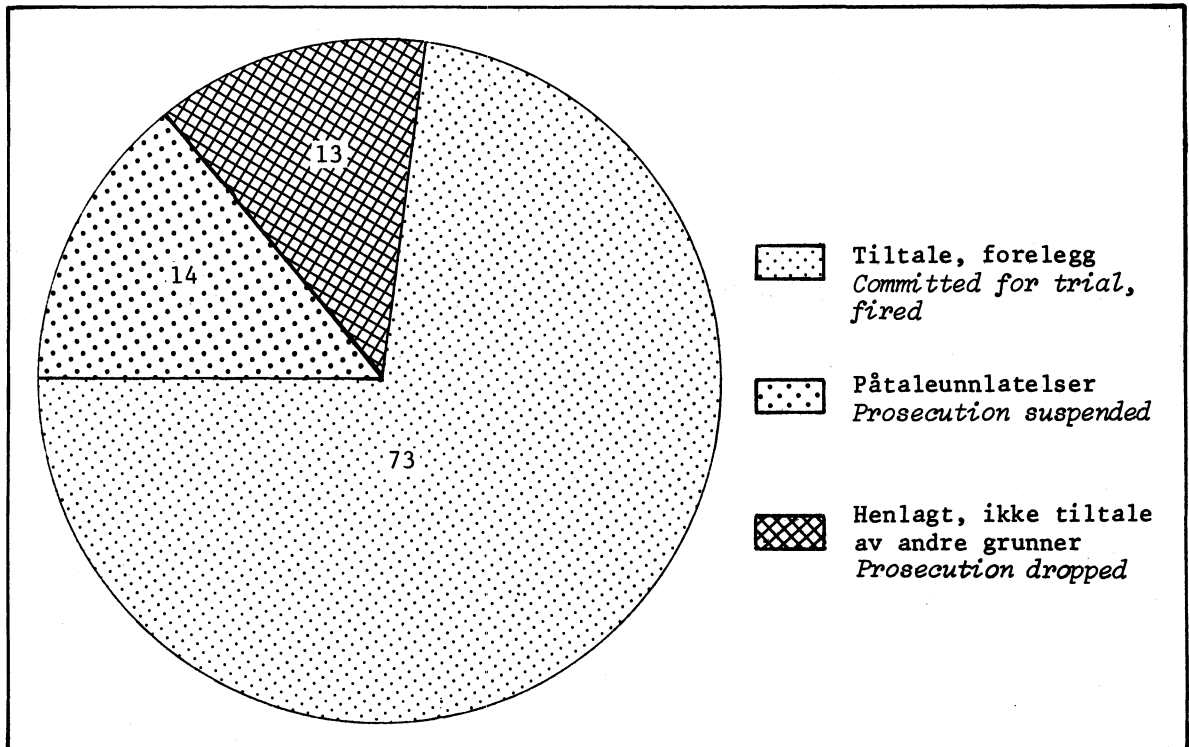


Figur 3. Forbrytelser etterforsket av politiet pr. 100 000 innbyggere i forskjellige kommunetyper. 1978 *Crimes investigated by the police per 100 000 population in different types of municipalities. 1978*



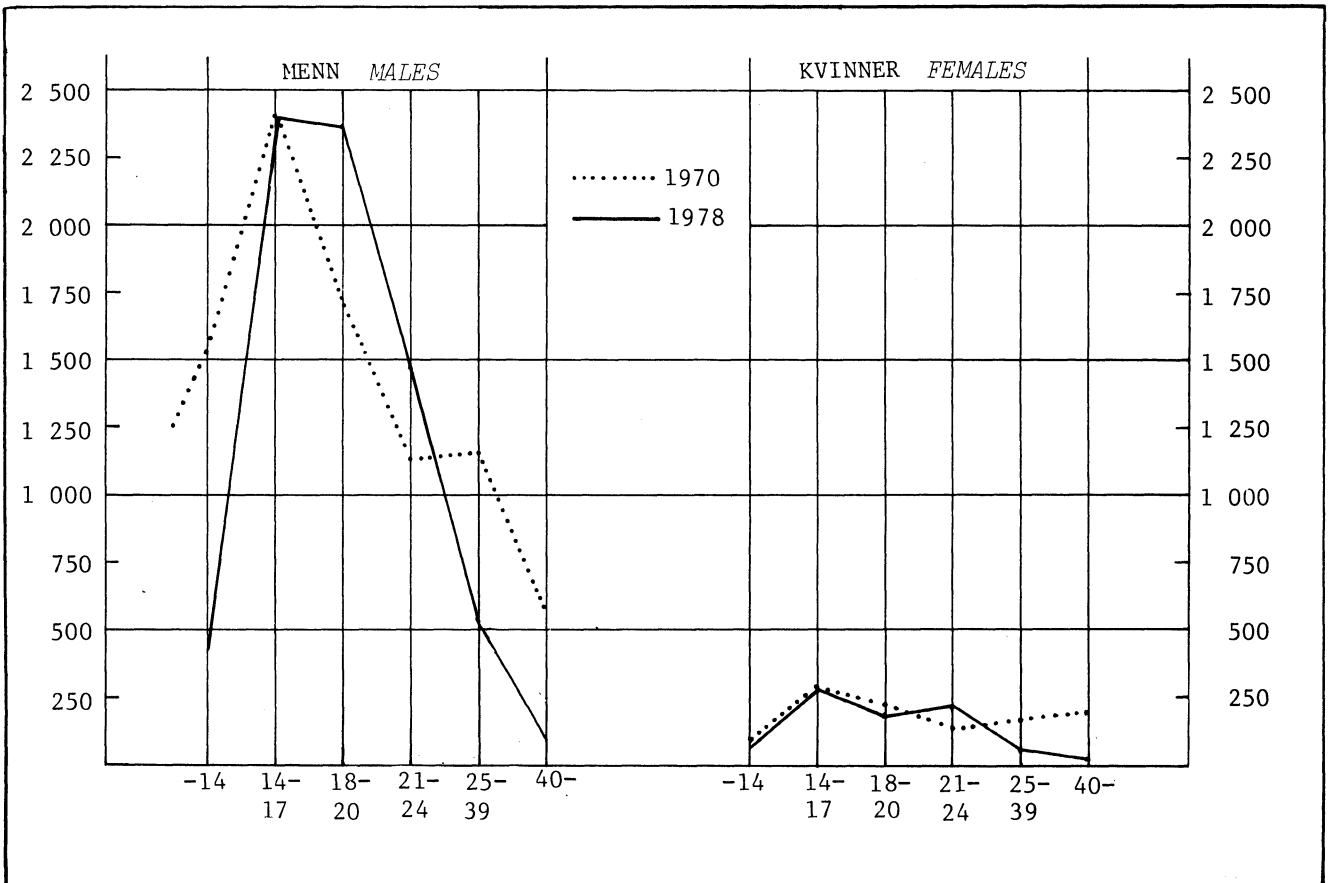
Figur 4. Forbrytelser etterforsket av politiet *Crimes investigated by the police*

Figur 5. Siktelser etter politiets avgjørelse eller innstilling. 1978 Prosent  
*Charges by police decision or recommendation. 1978. Per cent*

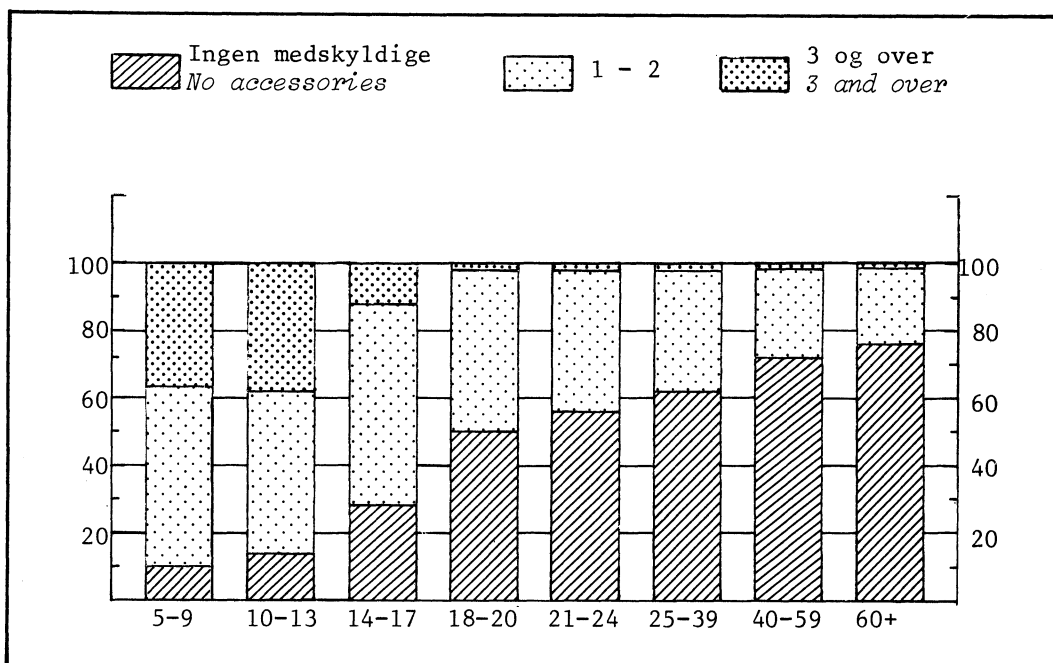




Figur 6. Siktete pr. 100 000 innbyggere blant menn og kvinner i forskjellige aldersgrupper *Persons charged per 100 000 population among males and females in different age groups*



Figur 7. Siktete i forskjellige aldersgrupper, etter tallet på medskyldige. Prosent *Persons charged in different age groups, by number of accessories. Per cent*



Tabell 1. Forbrytelser etterforsket av politiet, etter arten av lovbrudd *Crimes investigated by the police and type of offence*

Lovbrudd <i>Offence</i>	1974	1975	1976	1977	1978
I alt <i>Total</i> .....	91 583	98 478	91 925	92 098	105 263
Forbrytelser mot den alminnelige orden og fred <i>Offences against public order and peace</i> .....	3 115	3 280	3 447	3 258	3 443
Innbrudd <i>Housebreaking and burglary</i> .....	3 057	3 220	3 363	3 184	3 337
Allmennfarlige forbrytelser <i>Offences involving public danger</i> .....	1 912	1 366	191	171	207
Omsetning av narkotika <sup>1)</sup> <i>Sales of narcotics<sup>1)</sup></i> ..	1 752	1 253	46	55	63
Dokumentfalsk <i>Forgery</i> .....	630	658	825	639	725
Forbrytelser mot sedeligheten <i>Sexual offences</i> ....	931	852	841	838	872
Voldtekt <i>Rape</i> .....	127	119	108	147	137
Utuktig omgang med mindreårige <i>Immoral intercourse with minors</i> .....	228	199	164	189	189
Utuktig handling med mindreårige <i>Immoral conduct towards minors</i> .....	140	127	124	103	116
Krenkelse av ærbarhet ved utuktig atferd <i>Offences against public decency</i> .....	349	328	363	324	342
Forbrytelser mot den personlige frihet <i>Offences against the personal liberty</i> .....	520	583	615	606	685
Tvang og trusler <i>Duress and threats</i> .....	485	558	583	576	658
Forbrytelser mot liv, legeme og helbred <i>Offences of violence against the person</i> .....	3 658	3 588	3 624	3 683	4 046
Legemsformærmelse <i>Assault</i> .....	3 102	2 985	3 040	3 084	3 444
Legemsbeskadigelse <i>Wounding or inflicting bodily harm</i> .....	445	499	470	497	486
Ærekrenkelser <i>Slander and libel</i> .....	612	567	613	554	610
Underslag <sup>2)</sup> <i>Embezzlement<sup>2)</sup></i> .....	972	697	648	586	630
Utpressing og ran <i>Blackmail and robbery</i> .....	337	322	352	310	364
Bedrageri og utroskap <i>Fraud and breach of trust</i> ..	3 614	3 781	4 115	3 624	3 754
Bedrageri <i>Fraud</i> .....	3 294	3 506	3 715	3 362	3 471
Salg av gjenstand kjøpt med eiendomsforbehold <i>Unlawful selling of goods bought on the hire-purchase system</i> .....	191	177	159	150	154
Skadeverk <i>Offences inflicting damage to property</i> .	4 955	5 245	5 241	5 440	6 730
Heleri og etterfølgende bistand <i>Receiving stolen goods, subsequent assistance to the offender</i> .....	430	387	415	366	450
Tyverier <i>Larcenies</i> .....	69 005	76 148	68 710	69 460	79 892
Grove tyverier <i>Aggravated larcenies</i> .....	32 043	34 948	34 528	33 154	40 690
Simple tyverier <i>Simple larcenies</i> .....	26 772	29 234	23 803	26 079	28 082
Brukstyverier av motorkjøretøyer <i>Thefts of motor vehicles</i> .....	10 190	11 966	10 379	10 227	11 120
Andre forbrytelser <i>Offences n.e.s.</i> .....	517	533	625	566	623
Forbrytelser utenfor straffeloven <i>Offences against other acts than the Penal Code</i> .....	375	471	1 663	1 997	2 232
Forbrytelser mot pris- og rasjoneringslovene <i>Offences against the price and rationing legislation</i> .....	-	-	-	49	114
Narkotikaforbrytelser etter lov om legemidler og gifter <sup>1)</sup> <i>Offences in connection with narcotics against Act of Medical Goods and Poisons<sup>1)</sup></i> .....	..	..	1 087	1 365	1 554
Forbrytelser mot lov om merverdiavgift og lov om investeringsavgift <sup>2)</sup> <i>Offences against the acts relating to value-added tax and tax on investments<sup>2)</sup></i> .....	..	305	352	409	424

1) Narkotikaforbrytelser etter lov om legemidler og gifter, som tidligere ble tatt med under Allmennfarlige forbrytelser, er fra og med 1976 spesifisert under forbrytelser utenfor straffeloven. 2) Forbrytelser mot lov om merverdiavgift og lov om investeringsavgift, som tidligere ble tatt med under underslag, er fra og med 1975 spesifisert under forbrytelser utenfor straffeloven.

1) *Offences in connection with narcotics against Act of Medicinal Goods and Poisons, which earlier were reported as Offences involving public danger, are as of 1976 specified under Offences against other acts from the Penal Code.* 2) *Offences against the acts relating to value-added tax and tax on investment were until 1975 reported as embezzlement.*

Tabell 2. Forbrytelser etterforsket av politiet pr. 1 000 innbyggere og åstedsfylke *Crimes investigated by the police per 1 000 population and county of scene of crime*

Fylke <i>County</i>	1972	1973	1974	1975	1976	1977	1978
Hele landet <i>The whole country</i> .....	20,4	22,0	23,0	24,6	22,8	22,8	26,0
<i>Bykommuner Urban municipalities</i>							
Alle bykommuner <i>All urban municipalities</i> .....	32,5	34,7	36,8	39,7	36,2	36,5	42,7
Østfold .....	29,0	29,9	25,1	35,5	35,8	30,9	33,2
Oslo .....	50,1	57,5	61,9	68,8	57,7	63,9	71,9
Hedmark .....	18,4	16,2	20,0	23,1	24,9	30,0	23,9
Oppland .....	12,9	16,3	15,5	21,1	18,3	18,4	18,8
Buskerud .....	27,0	31,6	33,1	44,4	33,8	35,2	39,2
Vestfold .....	34,0	34,5	39,7	46,9	44,4	40,0	49,9
Telemark .....	24,0	22,1	29,6	35,9	36,6	36,0	36,4
Aust-Agder .....	17,8	17,6	21,8	22,1	21,2	20,7	30,7
Vest-Agder .....	28,0	29,3	29,9	42,8	33,6	28,1	42,5
Rogaland .....	22,3	23,4	23,4	25,5	26,1	25,8	32,7
Hordaland (Bergen) .....	31,5	32,7	36,9	31,2	31,6	29,5	35,3
Sogn og Fjordane (Flora) .....	7,9	8,0	5,8	7,1	4,1	4,7	21,0
Møre og Romsdal .....	18,3	19,5	18,7	14,6	15,4	13,7	12,2
Sør-Trøndelag (Trondheim) .....	33,0	28,4	29,5	25,6	24,9	24,3	31,5
Nord-Trøndelag .....	10,7	10,4	10,1	11,0	13,8	15,0	14,0
Nordland .....	27,2	26,2	24,3	25,1	20,4	21,9	22,6
Troms .....	26,5	27,4	26,7	18,0	26,6	18,0	35,3
Finmark .....	11,3	12,4	12,8	18,5	22,1	21,4	15,6
<i>Herredskommuner Rural municipalities</i>							
Alle herredskommuner <i>All rural municipalities</i> .....	10,5	11,6	11,7	12,4	12,1	11,8	12,8
Østfold .....	11,5	13,2	14,6	16,6	16,0	15,9	17,7
Akershus .....	23,3	28,1	25,2	26,3	23,1	23,4	24,4
Hedmark .....	6,9	8,5	9,7	7,9	9,4	8,6	8,6
Oppland .....	8,1	9,2	10,2	10,4	10,8	7,2	8,9
Buskerud .....	14,5	16,7	17,6	21,3	17,3	17,8	18,0
Vestfold .....	12,7	15,2	14,1	16,8	16,3	15,5	20,5
Telemark .....	11,4	13,8	12,2	13,8	14,1	15,4	15,6
Aust-Agder .....	10,9	10,0	9,8	13,2	12,0	10,1	14,8
Vest-Agder .....	4,8	5,1	6,9	5,8	6,7	6,4	9,2
Rogaland .....	4,9	5,2	3,8	5,4	6,2	6,4	6,0
Hordaland .....	8,5	6,6	8,7	9,9	8,7	8,4	9,1
Sogn og Fjordane .....	2,1	2,1	2,8	3,0	3,2	2,9	7,5
Møre og Romsdal .....	4,2	4,9	3,9	3,7	5,1	5,2	4,0
Sør-Trøndelag .....	6,9	6,0	7,3	8,7	8,6	9,9	9,0
Nord-Trøndelag .....	6,9	6,7	7,3	7,5	8,7	8,3	8,1
Nordland .....	9,1	8,1	9,5	8,7	8,7	9,2	9,8
Troms .....	6,5	5,2	6,8	5,5	7,0	6,0	8,6
Finmark .....	8,6	10,7	11,9	14,3	16,1	12,4	10,9
Svalbard .....	-	-	-	-	-	10,2	10,1

Tabell 3. Forbrytelser etterforsket av politiet etter avgjørelse eller innstilling og åstedsfylke/kommunetype. Prosent *Crimes investigated by the police by decision or recommendation and county of scene of crime/type of municipality. Per cent*

	Total	Påtale- begjær- ingen trukket tilbake Request for pro- secution with- drawn	Ingen be- stemt person å sikte Of- fender un- known	Henlagt			Til- tale Com- mitted for trial	Fore- legg Fined	Påtale- unlat- else etter straf- fe- pro- sess- loven Prose- cution sus- pended	Over- ført til barne- verns- nemnd Placed under care of Child Welfare Com- mittee	Ikke til- tale av andre grunner No prose- cution for other reasons
				Henlagt pga. bevi- sets- stil- ling Prose- cution dropped because of the state of the evi- dence	Henlagt pga. sykns- død el. for- mannen var under 14 år Prose- cution dropped because of men- tal di- sease, the of- fender was un- scrip- tion	Henlagt pga. fordi gjer- nings- mannen var under 14 år Prose- cution dropped because of men- tal di- sease, the of- fender was un- scrip- tion					
1972 .....	100,0	4,5	57,5	11,2	0,2	2,1	17,4	1,7	0,8	3,2	1,4
1973 .....	100,0	4,3	60,8	9,8	0,2	1,7	17,9	1,4	1,1	2,2	0,6
1974 .....	100,0	4,3	61,7	10,1	0,1	1,2	17,1	1,4	1,2	2,2	0,7
1975 .....	100,0	3,7	64,1	9,7	0,2	1,5	15,9	1,4	0,9	2,0	0,6
1976 .....	100,0	3,6	60,2	11,1	0,1	1,7	18,0	1,3	0,6	2,8	0,6
1977 .....	100,0	3,4	63,4	10,0	0,1	1,3	17,3	1,3	0,5	2,2	0,5
1978 .....	100,0	4,1	65,5	9,5	0,2	1,3	15,2	1,2	0,5	2,0	0,5
Hele landet <i>The whole country</i> ....	100,0	4,1	65,5	9,5	0,2	1,3	15,2	1,2	0,5	2,0	0,5
Østfold .....	100,0	3,8	55,3	10,8	0,1	1,7	22,8	1,3	0,4	3,0	0,8
Akershus .....	100,0	1,8	75,4	4,8	0,1	1,0	14,1	0,3	0,4	1,9	0,2
Oslo .....	100,0	4,3	76,6	5,8	0,1	0,3	10,7	1,2	0,3	0,3	0,4
Hedmark .....	100,0	3,7	20,2	36,2	0,4	1,5	30,3	1,7	1,2	4,1	0,7
Oppland .....	100,0	3,0	63,5	8,2	0,1	1,0	20,7	0,9	1,1	1,0	0,5
Buskerud .....	100,0	3,1	61,8	14,2	0,3	1,9	16,3	0,5	0,2	1,5	0,2
Vestfold .....	100,0	3,7	72,5	4,3	0,2	3,1	12,0	0,7	0,5	2,3	0,7
Telemark .....	100,0	4,7	65,5	13,9	0,1	1,1	11,6	0,4	0,3	1,8	0,6
Aust-Agder .....	100,0	3,0	50,6	15,0	0,1	3,7	20,1	2,2	0,8	3,8	0,7
Vest-Agder .....	100,0	3,2	65,4	6,9	0,5	2,0	18,7	0,7	0,4	1,4	0,8
Rogaland .....	100,0	4,3	62,2	7,8	0,3	1,8	17,5	1,8	0,8	3,2	0,3
Hordaland .....	100,0	5,9	65,1	7,0	0,2	1,2	16,0	1,2	0,5	2,3	0,6
Sogn og Fjordane ..	100,0	5,1	36,4	30,1	-	1,5	17,2	3,6	1,1	4,8	0,2
Møre og Romsdal ..	100,0	5,2	30,8	22,4	0,1	3,0	27,5	3,6	0,3	6,5	0,6
Sør-Trøndelag ....	100,0	2,9	66,9	8,7	0,3	2,1	13,2	1,2	0,3	4,1	0,3
Nord-Trøndelag ...	100,0	6,5	35,0	14,5	0,1	1,7	33,0	1,4	0,1	5,7	2,0
Nordland .....	100,0	7,7	34,4	21,4	0,2	3,9	21,4	3,3	0,5	5,5	1,7
Troms .....	100,0	4,7	57,0	13,5	0,2	1,0	15,7	2,0	1,9	3,8	0,2
Finmark .....	100,0	6,5	30,6	35,0	0,4	1,8	15,9	5,3	0,9	1,3	2,3
Svalbard .....	100,0	8,3	16,7	75,0	-	-	-	-	-	-	-
Utlandet <i>Abroad</i> ..	100,0	1,5	34,1	9,9	-	-	48,0	1,0	0,5	3,5	1,5
Kommunetype <i>Type of municipality</i>											
Landbrukskommuner <i>Agricultural muni- cipalities</i> .....	100,0	5,3	45,6	22,5	0,2	1,4	19,0	2,6	0,7	2,0	0,7
Mindre sentrale blandede land- bruks og industri- kommuner <i>Less central mixed agricultural and manufacturing municipalities</i> ...	100,0	5,7	35,0	23,8	0,2	2,1	25,0	1,7	0,9	4,8	0,8

Tabell 3 (forts.). Forbrytelser etterforsket av politiet etter avgjørelse eller innstilling og åstedfylke/kommunetype. Prosent *Crimes investigated by the police by decision or recommendation and county of scene of crime/type of municipality. Per cent*

	I alt	Påtale- begjær- ingen trukket tilbake	Ingen be- stemt person å sikte	Henlagt pga. bevi- sets stil- ling	Henlagt pga. sinns- sykdom, død el. for- eldelse	Henlagt fordi gjer- nings- mannen var under 14 år	Til- tale	Fore- legg	Påtale- unnla- telse etter straf- fepros- sess- loven	Over- ført til barne- verns- nemnd	Ikke til- tale av andre grun- ner
<b>Kommunetype</b>											
<i>(forts.) Type of municipality (cont.)</i>											
Sentrale, blandede landbruks- og industrikommuner <i>Central, mixed agricultural and manufacturing municipalities</i> .....	100,0	3,8	49,6	10,3	0,7	2,0	27,1	1,0	0,7	4,2	0,6
Fiskerikommuner <i>Fishing municipalities</i> .....	100,0	9,5	29,0	28,5	0,1	1,5	19,5	5,2	0,3	4,6	1,8
Mindre sentrale industrikommuner <i>Less central manufacturing municipalities</i> ..	100,0	4,6	48,9	15,0	0,2	3,6	19,4	2,4	0,7	4,3	0,9
Sentrale industrikommuner <i>Central manufacturing municipalities</i> .....	100,0	3,5	59,6	11,2	0,2	1,8	19,2	0,9	0,5	2,5	0,6
Særlig sentrale blandede tjenesteytings- og industrikommuner <i>Highly central mixed service and manufacturing municipalities</i> .....	100,0	3,9	73,8	6,1	0,1	0,8	12,5	1,0	0,3	1,1	0,4
Øvrige blandede tjenesteytings- og industrikommuner <i>Other mixed service and manufacturing municipalities</i> .....	100,0	4,6	55,7	13,6	0,2	2,3	17,0	1,6	0,8	3,5	0,7
Andre kommuner <i>Other municipalities</i> .....	100,0	4,0	41,7	18,9	0,3	2,2	25,1	2,2	1,2	3,6	0,8
Svalbard og Utlandet <i>Svalbard and Abroad</i> .	100,0	1,9	33,2	13,5	-	-	45,3	0,9	0,5	3,3	1,4

Tabell 4. Forbrytelser etterforsket av politiet, etter avgjørelse eller innstilling og arten av lovbrudd  
*Crimes investigated by the police by decision or recommendation and type of offence*

Lovbrudd <i>Offence</i>	I alt <i>Total</i>	Påtale- begjæ- ringen trukket tilbake <i>Request for prose- cution with- drawn</i>	Ingen be- stemt person å sikte Of- fender un- known	Henlagt pga. be- visets stilling <i>Prose- cution dropped because of the state of the evidence</i>	Henlagt pga. sinns- sykdom, død el. for- eldelse <i>Prose- cution dropped because of men- tal di- sease, death or pre- scrip- tion</i>	Henlagt fordi gjer- nings- mannen var under 14 år <i>Prose- cution dropped because the of- fender was un- der 14</i>	Til- tale Com- mit- ted for trial	Fore- legg <i>Fined</i>	På- tale unn- la- telse etter straf- fe- loven <i>Prose- cus- sion pen- ded</i>	Over- ført til barne- vern- nemnd <i>Placed under care of Child fare Com- mittee</i>	Ikke til- tale av andre grun- ner <i>No prose- cution for other rea- sons</i>
I alt <i>Total</i> .....	105 263	4 326	68 950	9 930	191	1 387	16 024	1 303	480	2 099	573
Vinningsforbry- telser <i>Offences against property</i> .	85 640	2 308	61 455	5 695	103	1 113	12 335	271	307	1 779	274
Voldsforbrytelser <i>Offences of violence</i> .....	10 949	1 667	4 572	2 410	43	150	1 284	544	45	115	119
Sedelighetforbry- telser <i>Sexual offences</i> .....	834	18	248	233	9	1	260	45	4	1	15
Andre forbrytelser <i>Other offences</i> ...	7 840	333	2 675	1 592	36	123	2 145	443	124	204	165
Forbrytelser mot statens selvstendig- het og sikkerhet <i>Offences against the independence and security of the nation</i> .....	4	-	1	1	-	-	1	1	-	-	-
Forbrytelser mot Norges statsforfat- ning og statsover- hode <i>Offences against the Consti- tution and the head of State</i> .....	-	-	-	-	-	-	-	-	-	-	-
Ulovlig militær- organisasjon <i>Illegal military organization</i> .....	-	-	-	-	-	-	-	-	-	-	-
Forbrytelser mht. utøvelsen av stats- borg. rettigheter <i>Offences as to the use of civil rights</i>	4	-	-	1	-	-	2	-	-	-	1
Forbrytelser i of- fentlig tjeneste <i>Offences committed when in public service</i> .....	21	-	7	11	-	-	2	1	-	-	-
Vinningsforbry- telse <i>Unlawful gain</i> .....	4	-	3	1	-	-	-	-	-	-	-
Brevbrudd <i>En- croachment upon secrecy of the mails</i> .....	3	-	1	-	-	-	2	-	-	-	-
Andre forbrytelser i offentlig tje- neste <i>Other of- fences when in public service</i> ...	14	-	3	10	-	-	-	1	-	-	-

Tabell 4 (forts.). Forbrytelser etterforsket av politiet, etter avgjørelse eller innstilling og arten av lovbrudd *Crimes investigated by the police by decision or recommendation and type of offence*

Lovbrudd	I alt	På- tale- be- gjær- ingen truk- ket til- bake	Ingen be- stemt person å sikte	Hen- lagt pga. be- visets stil- ling	Henlagt pga. sinns- sykdom, død eller for- eldelse	Hen- lagt fordi gjer- nings- mannen var under 14 år	Til- tale	Fore- legg	Påtale- unn- la- telse etter straf- fe- pro- sess- loven	Over- ført til barne- verns- nemnd	Ikke til- tale av andre grun- ner
Forbrytelse mot offentlig myndighet <i>Offences against public authorities</i> .....	204	-	4	34	2	1	145	13	4	1	-
Vold mot offentlige tjenestemann <i>Assaulting public servant</i> .....	174	-	4	24	2	-	132	9	2	1	-
Ulovlig påvirkning av offentlig tjenestemann <i>Unlawfully influencing public servant</i> ..	13	-	-	1	-	-	10	-	2	-	-
Bakvaskelse av offentlig myndighet <i>Slander and libel against public authorities</i> ..	-	-	-	-	-	-	-	-	-	-	-
Motarb. av etterforskning, medvirkning til rømming <i>Obstructing police investigations. Assisting escape</i> ..	5	-	-	3	-	-	2	-	-	-	-
Andre forbrytelser mot offentlig myndighet <i>Other offences against public authorities</i> .....	12	-	-	6	-	1	1	4	-	-	-
Forbrytelser mot den alm. orden og fred <i>Offences against public order and peace</i> .....	3 443	7	2 321	391	4	104	481	4	19	101	11
Opprør og truende oppløp mv. <i>Riot and unlawful assembly</i> ..	10	-	3	4	-	-	3	-	-	-	-
Oppfordring til straffbar handling mv. <i>Inciting to unlawful conduct</i> .....	2	-	1	-	-	-	1	-	-	-	-
Likplyndring <i>Plundering of the dead</i> .....	3	-	2	1	-	-	-	-	-	-	-
Brevbrudd <i>Unauthorized opening of mail</i> .....	6	1	6	8	-	-	-	1	-	-	-
Innbrudd <i>Housebreaking and burglary</i> .....	3 377	-	2 300	367	4	103	473	-	18	101	11
Andre forbrytelser mot den alminnelige orden og fred <i>Other offences against public order and peace</i> .....	35	6	9	11	-	1	4	3	1	-	-
Allmennfarlige forbrytelser <i>Offences involving public danger</i> .....	207	-	63	40	5	11	73	6	3	2	4
Forsettlig forvoldelse av ildebrann <i>Arson</i> .....	70	-	29	10	5	3	19	-	-	1	3
Uaktsom forvoldelse av ildebrann <i>Unintentionally causing fire</i> .....	64	-	27	18	-	8	2	5	2	1	1
Påførelse av smittsom kjønns- sykdom <i>Infecting with com- municable venereal disease</i> ..	2	-	-	2	-	-	-	-	-	-	-
Omsetning av narkotika <i>Sales of narcotics</i> .....	63	-	3	10	-	-	49	-	1	-	-
Andre almennfarlige forbry- telser <i>Other offences involving public danger</i> .....	8	-	4	-	-	-	3	1	-	-	-

Tabell 4 (forts.). Forbrytelser etterforsket av politiet, etter avgjørelse eller innstilling og arten av lovbrudd *Crimes investigated by the police by decision or recommendation and type of offence*

Lovbrudd	I alt	På- tale- be- gjær- ingen truk- ket til- til- bake	Ingen be- stemt person å sikte	Hen- lagt pga. be- visets stil- ling	Henlagt pga. sinns- sykdom, død eller for- eldelse	Hen- lagt fordi gjer- nings- mannen var under 14 år	Til- Fore- tale legg	Påtale- unn- la- telse etter straf- fe- pro- sess- loven	Over- ført til barne- verns- nemnd	Ikke til- tale av andre grun- ner	
Falsk forklaring <i>Perjury and false evidence</i> .....	120	-	2	30	-	-	80	2	-	4	2
Falsk edelig forklaring <i>Perjury</i> .....	10	-	-	6	-	-	4	-	-	-	-
Annen falsk forklaring <i>Other false evidence</i> .....	110	-	2	24	-	-	76	2	-	4	2
Falsk anklage <i>False accusation</i>	112	-	4	34	1	2	54	5	1	10	1
Forsettlig falsk anklage <i>Wilful false accusation</i> .....	56	-	2	15	1	2	29	-	1	5	1
Annen falsk anklage <i>Other false accusation</i> .....	56	-	2	19	-	-	25	5	-	5	-
Pengefalsk <i>Counterfeiting</i> ....	18	-	11	7	-	-	-	-	-	-	-
Dokumentfalsk <i>Forgery</i> .....	725	-	55	134	3	3	404	8	20	72	26
Benyttelse av falskt dokument <i>Using forged documents</i> .....	514	-	38	68	2	2	311	5	15	61	12
Forfalskning av dokument <i>Forging documents</i> .....	199	-	17	58	-	1	90	3	5	11	14
Ødeleggelse av dokument mv. <i>Destroying documents</i> .....	12	-	-	8	1	-	3	-	-	-	-
Forbrytelser mot sedeligheten	872	18	253	242	13	1	262	63	4	1	15
<i>Sexual offences</i> .....	137	-	24	63	1	-	49	-	-	-	-
Utuktig omgang med barn under 14 år <i>Immoral intercourse with children under 14</i> .....	86	-	9	29	2	-	45	-	1	-	-
Utuktig omgang med mindre- årige ellers <i>Immoral inter-   course with other minors</i> ....	103	-	2	31	1	-	56	-	2	-	11
Utuktig handling osv. med barn under 16 år <i>Immoral   conduct towards children   under 16</i> .....	116	-	36	30	3	-	44	-	1	1	1
Utbredelse av utuktige skrif- ter mv. <i>Spreading porno-   graphy</i> .....	38	-	5	9	4	-	2	18	-	-	-
Krenkelse av ærbarhet ved utuktig atferd <i>Offences   against public decency</i> .....	342	-	163	70	2	1	58	45	-	-	3
Blodskam <i>Incest</i> .....	3	-	-	3	-	-	-	-	-	-	-
Andre forbrytelser mot sede- ligheten <i>Other sexual   offences</i> .....	47	18	14	7	-	-	8	-	-	-	-
Forbrytelser mht. familie- forhold <i>Offences against wife and children</i> .....	31	3	3	19	-	-	2	-	1	-	3
Misligholdt forsørgelsesplikt m.m. <i>Defaulting obligation   to support dependents</i> .....	8	-	2	3	-	-	1	-	1	-	1
Inngåelse av ugyldig eller omstøtelig ekteskap <i>Con-   tracting non-valid or   annulable marriage</i> .....	4	-	1	2	-	-	1	-	-	-	-
Andre forbrytelser mht. familieforhold <i>Other offen-   ces against wife and   children</i> .....	19	3	-	14	-	-	-	-	-	-	2



Tabell 4 (forts.). Forbrytelser etterforsket av politiet, etter avgjørelse eller innstilling og arten av lovbrudd *Crimes investigated by the police by decision or recommendation and type of offence*

Lovbrudd	I alt	På-	Ingen	Hen-	Henlagt	Hen-	Til-	Fore-	Påtale-	Over-	Ikke
		tale-	be-	lagt	pga.	lagt			unn-		
		be-	be-	pga.	sinns-	fordi			la-	barne-	av
		gjær-	stemt	be-	sykdom,	gjer-			etter	verns-	andre
		ingen	person	visets	død	nings-		legg	straf-	nemnd	grun-
		truk-	å	stil-	eller	mannen	tale		fe-		ner
		ket	sikte	ling	for-	var			pro-		
		til-			eldelse	under			sess-		
		bake			14 år				loven		
Forbrytelser mot den personlige frihet <i>Offences against the personal liberty</i> .....	685	154	129	250	7	2	102	20	5	4	12
Tvang og trusler <i>Duress and threats</i> .....	658	151	121	241	7	2	97	18	5	4	12
Andre forbrytelser mot den personlige frihet <i>Other offences against the personal liberty</i> .....	27	3	8	9	-	-	5	2	-	-	-
Forbrytelser mot liv, legeme og helbred <i>Offences of violence against the person</i> ....	4 046	980	400	1 404	20	10	806	329	11	28	58
Legemsfornærmelse <i>Assault</i> .....	3 444	874	323	1 251	13	7	566	327	9	24	50
Legemsbeskadigelse <i>Wounding or inflicting bodily harm</i> .....	486	101	61	117	2	2	192	-	1	4	6
Grov legemsbeskadigelse <i>Inflicting grievous bodily harm</i> .....	14	-	2	4	-	-	7	-	-	-	1
Uaktsom legemsbeskadigelse <i>Unintentionally inflicting bodily harm</i> .....	3	-	-	-	-	-	1	2	-	-	-
Drap <i>Murder</i> .....	31	-	3	4	5	-	19	-	-	-	-
Uaktsomt drap <i>Manslaughter</i> .....	26	-	1	10	-	-	14	-	1	-	-
Barnedrap mv. <i>Infanticide</i> .....	4	-	1	3	-	-	-	-	-	-	-
Fosterfordrivelse <i>Feticide</i> .....	-	-	-	-	-	-	-	-	-	-	-
Andre forbrytelser mot liv, legeme og helbred <i>Other offences against life, body and health</i> .....	38	5	9	15	-	1	7	-	-	-	1
Ærekrenkelser <i>Slander and libel</i> .....	610	162	43	335	1	-	2	5	-	1	61
Underslag <i>Embezzlement</i> .....	630	144	37	192	3	1	233	5	4	1	10
Underslag <i>Simple embezzlement</i> .....	534	141	37	188	3	1	144	5	4	1	10
Grovt underslag av offentlig tjenestemann <i>Gross embezzlement by public servant</i> .....	77	2	-	2	-	-	73	-	-	-	-
Andre grove underslag <i>Other gross embezzlement</i> ..	19	1	-	2	-	-	16	-	-	-	-
Utpressing og ran <i>Blackmail and robbery</i> .....	364	15	171	67	-	-	109	-	-	2	-
Utpressing <i>Blackmail</i> .....	30	15	4	5	-	-	6	-	-	-	-
Ran <i>Robbery</i> .....	315	-	166	59	-	-	88	-	-	2	-
Grove ran <i>Aggravated robbery</i> .....	19	-	1	3	-	-	15	-	-	-	-
Bedrageri og utroskap <i>Fraud and breach of trust</i> .....	3 754	392	723	604	22	11	1 819	50	30	36	67
Bedrageri <i>Simple fraud</i> ...	3 471	350	700	541	19	11	1 693	38	26	35	58
Grovt bedrageri <i>Aggravated fraud</i> .....	68	4	7	4	-	-	52	-	-	-	1
Forsikringsbedrageri <i>Insurance fraud</i> .....	32	-	1	11	-	-	17	-	1	1	1

Tabell 4 (forts.). Forbrytelser etterforsket av politiet, etter avgjørelse eller innstilling og arten av lovbrudd *Crimes investigated by the police by decision or recommendation and type of offence*

	I alt	På- tale- be- gjær- ingen truk- ket til- bake	Ingen be- stemt person å sikte	Hen- lagt pga. be- visets stil- ling	Henlagt pga. sinns- sykdom, død eller for- eldelse	Hen- lagt fordi gjer- nings- mannen var under 14 år	Til- tale	Fore- legg	Påtale- unn- la- telse etter straf- fe- pro- sess- loven	Over- ført til barne- verns- nemnd	Ikke til- tale av andre grun- ner
<b>Bedrageri og utroskap (forts.)</b>											
<i>Fraud and breach of trust</i>											
<i>(cont.)</i>											
Andre bedragerier <i>Other</i>											
<i>fraud</i> .....	20	-	6	8	-	-	5	1	-	-	-
Utroskap <i>Breach of trust</i> ...	7	3	-	2	-	-	2	-	-	-	-
Grov utroskap <i>Aggravated</i> <i>breach of trust</i> .....	2	1	-	1	-	-	-	-	-	-	-
Salg av gjenstand kjøpt med eiendomsforbehold <i>Unlawful</i> <i>selling of goods bought on</i> <i>the hire-purchase system</i> ....	154	34	9	37	3	-	50	11	3	-	7
<b>Forbrytelser i gjeldsforhold</b>											
<i>Offences in connection with</i>											
<i>debts</i> .....											
Skyldnerens forverrelse av sin formuesstilling <i>Debtor's wilful impairment</i> <i>of financial situation</i> .....	100	10	2	43	4	-	37	-	-	-	4
Forsømmelig og uriktig bok- førsel <i>Negligent and in-</i> <i>correct book-keeping</i> .....	35	-	-	16	2	-	17	-	-	-	-
Andre forbrytelser i gjelds- forhold <i>Other offences in</i> <i>connection with debts</i> .....	30	8	2	7	2	-	8	-	-	-	3
Skadeverk <i>Offences inflicting</i> <i>damage to property</i> .....	6 730	687	4 168	982	21	140	347	206	32	86	61
Skadeverk <i>Inflicting slight</i> <i>damage</i> .....	6 399	687	3 958	949	11	136	287	202	28	84	57
Grovt skadeverk <i>Inflicting</i> <i>serious damage</i> .....	330	-	210	33	10	4	59	4	4	2	4
Misbruk av forretnings- hemmeligheter mv. <i>Breach</i> <i>of trade secrets etc.</i> .....	1	-	-	-	-	-	1	-	-	-	-
Åger og lykkespill <i>Usury</i> <i>and gambling offences</i> .....	1	-	-	1	-	-	-	-	-	-	-
<b>Forbrytelser i sjøfartsforhold</b>											
<i>Offences in connection with</i>											
<i>maritime affairs</i> .....											
8	-	1	-	-	-	-	1	6	-	-	-
<b>Heleri og etterfølgende bi- stand</b>											
<i>Receiving stolen</i>											
<i>goods, subsequent assistance</i>											
<i>to the offender</i> .....											
450	-	7	52	2	2	324	7	8	44	4	
Heleri <i>Receiving stolen</i> <i>goods</i> .....	436	-	6	51	2	2	317	5	8	41	4
Etterfølgende bistand <i>Subsequent assistance to</i> <i>the offender</i> .....	14	-	1	1	-	-	7	2	-	3	-

Tabell 4 (forts.). Forbrytelser etterforsket av politiet, etter avgjørelse eller innstilling og arten av lovbrudd *Crimes investigated by the police by decision or recommendation and type of offence*

Lovbrudd	I alt	På-	Ingen	Hen-	Henlagt	Hen-	Til-	Fore-	Påtale-	Over-	Ikke
		tale-	be-	lagt	pga.	lagt					
		be-	be-	lagt	sinns-	fordi			un-	til	av
		gjer-	stemt	pga.	sykdom,	gjær-			la-	barne-	andre
		ingen	person	be-	død	nings-			telse	verns-	grun-
		truk-	å	visets	eller	mannen			etter	nemnd	ner
		ket	sikte	stil-	for-	var			straf-		
		til-		ling	eldelse	under			fe-		
		bake				14 år			pro-		
									sess-		
									loven		
Grove tyverier <i>Aggravated larcenies</i> .....	40 690	202	31 961	1 913	30	546	5 100	-	73	803	62
Fra forretninger, bedrifter, kontorer og lagre <i>From shops, factories, offices and storehouses</i> .....	14 520	47	9 805	701	16	235	3 117	-	39	527	33
Fra leiligheter og andre beboelseshus (inklusive hytter) <i>From dwellings</i> ...	8 442	73	6 597	505	7	179	949	-	11	107	14
Fra kjellere, loft, trappeoppganger og gårdsplasser <i>From basements, lofts, stairways and courts</i> .....	1 562	4	1 429	26	1	21	57	-	1	21	2
Fra brakker og nybygg <i>From building sites</i> .....	932	7	777	46	-	13	65	-	1	23	-
Fra befordringsmidler <i>From means of transport</i> ...	11 402	27	10 392	317	1	52	523	-	16	66	8
Fra person på offentlig sted <i>From persons in a public place</i> .....	828	19	554	117	2	4	122	-	1	9	-
Fra pengeskap <i>From safes</i> .	331	2	261	12	-	2	53	-	-	1	-
Andre grove tyverier <i>Other aggravated larcenies</i>	2 673	23	2 146	189	3	40	214	-	4	49	5
Simple tyverier <i>Simple and minor larcenies</i> .....	28 082	645	21 853	2 262	23	411	1 984	152	130	535	87
Fra bedrifter, kontorer og lagre <i>From factories, offices and storehouses</i> ...	3 785	79	2 425	333	6	82	616	31	30	169	14
Fra leiligheter og andre beboelseshus (inklusive hytter) <i>From dwellings</i> ...	2 698	164	1 474	483	5	77	374	11	12	71	27
Fra kjellere, loft, trappeoppganger og gårdsplasser <i>From basements, lofts, stairways and courts</i> .....	802	21	629	73	-	17	43	3	3	11	2
Sykkeltyverier <i>Thefts of pedal cycles</i> .....	7 521	26	7 234	198	-	27	19	2	5	8	2
Fra befordringsmidler <i>From means of transport</i> ...	4 817	125	3 888	325	2	50	297	19	15	84	12
Fra kaféer og restauranter <i>From restaurants</i> .....	934	27	636	140	-	5	86	5	12	21	2
Fra garderober <i>From cloakrooms</i> .....	1 189	16	915	83	-	60	59	4	4	46	2
Butikktverier <i>Shoplifting</i> .....	939	43	345	108	7	38	251	46	27	62	12
Andre simple tyverier <i>Other simple larcenies</i> ....	5 397	144	4 307	519	3	55	239	31	22	63	14
Brukstyverier av motor- kjøretøy <i>Thefts of motor vehicles</i> .....	11 120	900	6 686	530	18	142	2 375	15	57	358	39
Biler <i>Thefts of automobiles</i> .....	7 665	766	4 229	344	10	35	2 028	8	36	180	29
Motorsykler <i>Thefts of motor cycles</i> .....	2 309	116	1 669	100	2	68	199	4	13	131	7
Andre motorkjøretøy <i>Thefts of other motor vehicles</i> ...	1 146	18	788	86	6	39	148	3	8	47	3

Tabell 4 (forts.). Forbrytelser etterforsket av politiet, etter avgjørelse eller innstilling og arten av lovbrudd *Crimes investigated by the police by decision or recommendation and type of offence*

Lovbrudd	I alt	På- tale- be- gjær- ingen truk- ket til- til- bake	Ingen be- stemt person å sikte	Hen- lagt pga. be- visets stil- ling	Henlagt pga. sinns- sykdom, død eller for- eldelse	Hen- lagt fordi gjer- nings- mannen var under 14 år	Til- tale	Fore- legg	Påtale- unn- la- telse etter straf- fe- pro- sess- loven	Over- ført til barne- verns- nemnd	Ikke til- tale av andre grun- ner
<b>Forbrytelser utenfor straffeloven</b> <i>Offences against other acts than the Penal Code</i> .....	2 232	7	45	351	12	-	1 279	405	78	10	45
Forbrytelser mot pris- og rasjoneringslovene <i>Offences against the price and rationing legislation</i> .....	114	-	3	54	1	-	6	42	7	-	1
Narkotikaforbrytelser etter lov om legemidler og gifter <sup>1)</sup> <i>Offences in connection with narcotics against Act of Medicinal Goods and Poisons</i> <sup>1)</sup> .....	1 554	-	31	247	9	-	846	309	62	8	42
Manglende betaling og annen forsettlig overtredelse av lov om merverdiavgift <i>Missing payment and other wilful violation of the act relating to value added tax</i> .....	179	-	-	11	1	-	127	37	3	-	-
Unnlatt betaling av mottatt vederlag, uriktig fradrag eller krav om for stor tilbakebetaling <i>Omitting to pay remuneration received, incorrect deductions or demanding unduly large tax refund</i> .....	221	-	-	11	-	-	203	4	2	-	1
Manglende betaling og annen forsettlig overtredelse av lov om investeringsavgift <i>Missing payment and other wilful violation of the act relating to tax on investments</i> .	24	-	-	1	-	-	22	1	-	-	-
Andre forbrytelser utenfor straffeloven <i>Offences against other acts</i> .....	140	7	11	27	1	-	75	12	4	2	1

1) Se note 1, tabell 1.

1) See note 1, table 1.

Tabell 5. Forbrytelser<sup>1)</sup> med siktelser etter tallet på delaktige og arten av lovbrudd *Crimes<sup>1)</sup> with charge by number of accessories and type of offence*

Lovbrudd Offence <sup>2)</sup>	I alt Total	1	2	3	4	5	6 og flere and more
I alt Total .....	22 054	15 023	4 811	1 506	482	128	104
Forbrytelser mot off. myndighet ..	166	133	24	6	1	2	-
Forbrytelser mot den alm. orden og fred .....	724	399	230	63	20	10	2
Allmennfarlige forbrytelser .....	104	68	22	4	4	5	1
Falsk forklaring .....	88	77	8	2	1	-	-
Falsk anklage .....	74	65	7	-	2	-	-
Pengefalsk .....	-	-	-	-	-	-	-
Dokumentfalsk .....	534	434	70	12	-	-	18
Forbrytelser mot sedeligheten ....	359	340	13	3	2	1	-
Forbrytelser mht. familieforhold .	6	6	-	-	-	-	-
Forbrytelser mot den personlige frihet .....	151	142	7	2	-	-	-
Forbrytelser mot liv, legeme og helbred .....	1 262	1 151	91	17	3	-	-
Ærekrenkelser .....	70	64	6	-	-	-	-
Underslag .....	257	250	5	1	-	-	1
Utpressing og ran .....	111	57	41	10	3	-	-
Bedrageri og utroskap .....	2 035	1 754	180	92	8	1	-
Forbrytelser i gjeldsforhold .....	45	44	1	-	-	-	-
Skadeverk .....	893	600	187	66	24	7	9
Heleri og etterfølgende bistand ..	391	350	30	5	1	2	3
Tyverier .....	12 940	7 426	3 754	1 190	408	96	66
Grove tyverier .....	6 614	3 331	2 161	771	247	67	37
Simple tyverier .....	3 322	2 315	720	177	68	17	25
Brukstyverier av motorkjøretøy .	3 004	1 780	873	242	93	12	4
Forbrytelser mot pris- og rasjoneringslovene .....	57	52	3	1	-	-	1
Narkotikaforbrytelser etter lov om legemidler og gifter .....	1 276	1 130	108	28	4	4	2
Forbrytelser mot lov om merverdi- avgift og investeringsavgift .....	401	385	15	1	-	-	-
Andre forbrytelser .....	110	96	9	3	1	-	1

1) Omfatter forbrytelser med innstilling på tiltale, forelegg, påtaleunntatelse og overført til barnevernsnemnd, saker henlagt på grunn av sinnssykdom, død eller foreldelse, forbrytelser begått av mindreårige under 14 år og lovbrudd der allmenne hensyn ikke tilsier offentlig påtale.

1) *Crimes recommended for trial, fine, suspension of prosecution or placed under care of Child Welfare Committee; cases dropped by reason of mental disorder, death or prescription; offences committed by offenders under 14 years of age and cases dropped because the interests of the public did not demand prosecution.* 2) See translation in table 4.

Tabell 6. Forbrytelser etter art og åstedfylke/kommunetype *Crimes by type and county of scene of crime/type of municipality*

	I alt <i>Total</i>	Forbry- telser mot den alm. orden og fred <i>Offen- ces against public order and peace</i>	For- bry- telser mot sede- lig- heten <i>Sexual of- fences</i>	Forbry- telser mot liv, legeme og hel- bred <i>Offen- ces of vio- lence against the person</i>	Un- der- slag <i>Em- bezz- le- ment</i>	Bedra- geri og utro- skap <i>Fraud and breach of trust</i>	Skade- verk <i>Of- fences in- flic- ting damage</i>	Tyverier <i>Larcenies</i>		Andre for- bry- telser <i>Other of- fences</i>		
								I alt	Grove tyve- rier <i>Aggra- vated lar- cenies</i>		Simple tyve- rier <i>Simple lar- cenies</i>	Bruks- tyve- rier av motor- kjøre- tøy <i>Thefts of motor vehic- les</i>
I alt <i>Total</i> ..	105 263	3 443	872	4 046	630	3 754	6 730	79 892	40 690	28 082	11 120	5 896
Østfold .....	5 526	164	41	186	36	165	468	4 066	1 907	1 396	763	400
Akershus .....	8 831	194	43	192	36	155	674	7 189	3 569	2 393	1 227	348
Oslo .....	33 096	66	171	1 036	189	1 454	427	28 166	16 187	9 326	2 653	1 587
Hedmark .....	2 109	99	18	130	29	132	184	1 316	644	518	154	201
Oppland .....	2 068	99	24	78	19	54	237	1 464	763	552	149	93
Buskerud .....	5 884	314	25	183	40	180	470	4 425	2 459	1 167	799	247
Vestfold .....	6 048	382	32	134	16	135	417	4 722	1 834	2 111	777	210
Telemark .....	4 434	182	34	130	28	132	423	3 323	1 512	1 286	525	182
Aust-Agder ....	1 808	86	17	73	19	73	107	1 322	607	469	246	111
Vest-Agder ....	4 237	187	24	131	15	281	363	2 867	1 116	1 319	432	369
Rogaland .....	6 094	393	65	250	22	150	413	4 361	2 245	1 168	948	440
Hordaland .....	9 089	578	115	437	67	239	941	6 198	2 932	2 451	815	514
Sogn og Fjordane	899	20	30	83	6	40	135	479	132	303	44	106
Møre og Romsdal	1 543	130	33	142	21	69	197	827	321	389	117	124
Sør-Trøndelag .	5 213	111	68	268	23	90	220	4 299	2 121	1 306	872	134
Nord-Trøndelag	1 192	59	17	80	7	100	132	686	353	219	114	111
Nordland .....	3 027	160	81	219	34	142	436	1 589	642	730	217	366
Troms .....	3 010	179	21	172	12	94	361	1 928	1 097	655	176	243
Finnmark .....	941	40	13	120	10	32	122	511	198	247	66	93
Svalbard .....	12	-	-	-	-	-	2	10	1	7	2	-
Utlandet												
Abroad .....	202	-	-	2	1	37	1	144	50	70	24	17
Kommunetype												
<i>Type of municipi- pality</i>												
Landbrukskom- muner <i>Agri- cultural mu- nicipalities</i> ..												
	1 499	88	22	95	9	50	178	953	497	381	75	104
Mindre sentrale blandede land- bruks- og in- dustrikommuner <i>Less central mixed agri- cultural and manufacturing municipalities</i>												
	2 468	144	46	163	21	94	283	1 490	738	577	175	227
Sentrale, blan- dede landbruks- og industri- kommuner <i>Central, mixed agricultural and manufac- turing muni- cipalities</i> ....												
	1 752	66	22	71	11	44	179	1 167	692	339	136	192
Fiskerikommuner <i>Fishing muni- cipalities</i> ....												
	908	36	27	89	14	39	128	469	208	211	50	106
Mindre sentrale industrikommu- ner <i>Less cen- tral manufac- turing muni- cipalities</i> ....												
	2 216	97	27	148	7	51	263	1 467	651	619	197	156

Tabell 6 (forts.). Forbrytelser etter art og åstedsfylke/kommunetype *Crimes by type and county of scene of crime/type of municipality*

I alt	Forbry- telser mot den alm. orden og fred heten	For- bry- tel- ser mot sede- lig- heten	Forbry- telser mot liv, legeme og hel- bred	Un- der- slag	Bedra- geri og utro- skap	Skade- verk	Tyverier					
							I alt	Grove tyve- rier	Simple tyve- rier	Bruks- tyve- rier av motor- kjøre- tøy	Andre for- bry- telser	
Kommunetype (forts.) <i>Type of municipality (cont.)</i>												
Sentrale in- dustrikommu- ner <i>Central manufacturing municipali- ties</i> .....												
10 723	517	105	362	60	316	965	7 771	3 737	2 715	1 319	627	
Særlig sen- trale blan- dede tjeneste- yttings- og industri- kommuner <i>Highly cen- tral mixed service and manufacturing municipali- ties</i> .....												
63 417	1 239	430	2 115	351	2 317	2 554	51 363	27 272	17 379	6 712	3 048	
Øvrige blan- dede tjeneste- yttings- og industri- kommuner <i>Other mixed service and manufacturing municipali- ties</i> .....												
19 396	1 114	167	824	140	688	1 877	13 431	5 964	5 192	2 275	1 155	
Andre kom- muner <i>Other municipali- ties</i> .....												
2 670	142	26	177	16	118	300	1 627	880	592	155	264	
Svalbard og utlandet <i>Svalbard and abroad</i> .....												
214	-	-	2	1	37	3	154	51	77	26	17	

Tabell 7. Forbrytelser etter art. Politidistrikt *Crimes by type. Police district*

Politi- distrikt <i>Police district</i>	I alt <i>Total</i>	Forbry- telser mot den alm. orden og fred <i>Offences against public order and peace</i>	For- bry- tel- ser mot sede- lig- heten <i>Sexual of- fences</i>	Forbry- telser mot liv, legeme og hel- bred <i>Offences of violence against the person</i>	Un- der- slag <i>Em- bezz- le- ment</i>	Bedra- geri og utro- skap <i>Fraud and breach of trust</i>	Skade- verk Of- fences <i>in- flic- ting damage</i>	Tyverier <i>Larcenies</i>					Andre for- bry- telser <i>Other of- fences</i>
								I alt	Grove tyve- rier <i>Aggra- vated lar- cenies</i>	Simple tyve- rier <i>Simple lar- cenies</i>	Bruks- tyve- rier av motor- kjøre- tøy <i>Thefts of mo- tor ve- hicles</i>		
Hele landet <i>The whole country</i> .....	105 263	3 443	872	4 046	630	3 754	6 730	79 892	40 690	28 082	11 120	5 896	
Oslo .....	32 836	66	170	1 027	184	1 375	426	28 129	16 185	9 304	2 640	1 459	
Halden .....	625	34	9	30	2	16	22	471	207	180	84	41	
Sarpsborg ...	1 901	37	19	80	12	70	132	1 285	626	390	269	266	
Fredrikstad .	1 580	65	5	36	11	38	171	1 146	607	301	238	108	
Moss .....	1 535	26	8	42	11	40	145	1 211	499	546	166	52	
Follo .....	1 293	53	13	35	7	35	101	986	496	352	138	63	
Romerike ....	4 015	86	19	97	20	84	290	3 249	1 423	1 365	461	170	
Kongsvinger .	599	27	1	39	10	78	44	339	141	151	47	61	
Hamar .....	1 009	44	11	63	14	76	94	623	354	185	84	84	
Østerdal ....	537	30	6	28	6	13	46	348	135	192	21	60	
Gudbrandsdal	617	33	4	37	9	16	68	432	214	188	30	18	
Vestoppland .	1 365	65	19	40	9	31	167	968	501	352	115	66	
Ringerike ...	1 583	107	9	62	8	41	179	1 101	532	435	134	76	
Asker og													
Bærum .....	3 715	56	13	71	7	83	285	3 070	1 687	713	670	130	
Drammen .....	3 628	173	14	88	33	111	246	2 808	1 623	591	594	155	
Kongsberg ...	711	32	3	34	4	29	48	540	326	146	68	21	
Nord-Jarls- berg .....	1 243	72	4	15	2	35	106	948	355	425	168	61	
Tønsberg ....	2 516	155	9	45	7	41	109	2 082	763	1 005	314	68	
Sandefjord ..	1 286	85	16	53	6	28	146	889	355	335	199	63	
Larvik .....	988	71	3	20	2	23	56	789	355	350	84	24	
Skien .....	1 547	75	8	55	17	52	156	1 105	535	369	201	79	
Telemark ....	2 100	77	19	31	9	64	206	1 609	689	683	237	85	
Notodden ....	400	19	5	27	1	6	41	289	160	99	30	12	
Rjukan .....	114	2	1	7	-	-	5	95	41	42	12	4	
Kragerø .....	226	8	-	9	1	4	11	188	65	89	34	5	
Arendal .....	1 729	87	16	69	19	66	103	1 271	553	453	265	98	
Kristiansand	3 964	137	19	125	12	307	336	2 702	1 076	1 238	388	326	
Vest-Agder ..	426	51	6	11	3	10	33	259	112	105	42	53	
Rogaland ....	1 397	92	18	64	1	40	134	868	425	252	191	180	
Stavanger ...	2 703	163	42	141	16	70	66	2 017	1 015	639	363	188	
Haugesund ...	2 042	140	5	44	5	44	213	1 503	825	273	405	88	
Hardanger ...	211	15	-	11	2	3	26	148	96	40	12	6	
Hordaland ...	1 523	117	23	60	7	38	134	1 023	560	347	116	121	
Bergen .....	7 371	445	92	366	58	203	779	5 038	2 285	2 065	688	390	
Sogn .....	254	1	-	36	1	2	36	150	28	114	8	28	
Fjordane ....	645	19	30	47	6	42	99	324	95	194	35	78	
Sunnmøre ....	731	61	19	73	10	48	87	363	124	184	55	70	
Romsdal .....	481	36	2	27	10	11	70	287	100	150	37	38	
Nordmøre ....	391	35	12	41	2	15	40	225	123	76	26	21	
Uttrøndelag .	1 062	51	24	81	7	23	145	655	340	205	110	76	
Trondheim ...	4 097	58	44	186	16	55	74	3 605	1 771	1 079	755	59	
Inntrøndelag	976	58	13	61	7	97	80	567	314	146	107	93	
Namdal .....	235	2	4	20	-	12	56	121	37	72	12	20	
Helgeland ...	920	55	25	60	3	28	159	493	258	175	60	97	
Bodø .....	1 077	68	36	71	18	75	94	581	206	283	92	134	
Narvik .....	460	20	5	39	3	23	79	262	106	125	31	29	
Lofoten og													
Vesterålen ..	603	15	15	53	10	31	102	264	77	153	34	113	
Senja .....	683	30	10	33	2	21	73	457	187	208	62	57	
Troms .....	2 368	151	11	137	10	67	288	1 494	908	464	122	210	
Vest-Finnmark	478	16	5	66	7	24	76	236	118	97	21	48	
Vardø .....	108	2	2	10	1	4	14	67	21	45	1	8	
Vadsø .....	94	3	2	19	-	4	6	47	19	23	5	13	
Sør-Varanger	253	17	4	24	2	2	26	155	36	82	37	23	
Svalbard ....	12	-	-	-	-	-	-	2	10	1	7	-	



Tabell 8. Forbrytelser pr. 1 000 innbyggere, etter art. Politidistrikt *Crimes per 1 000 population, by type. Police district*

Politidistrikt <i>Police district</i>	I alt <i>Total</i>	Forbrytelser mot den alm. orden og fred <i>Offences against public order and peace</i>	Forbrytelser mot sedeligheten <i>Sexual offences</i>	Forbrytelser mot liv, legeme og helse <i>Offences of violence against the person</i>	Under- slag Em-bezzement <i>Embezzement</i>	Bedrageri og utroskap <i>Fraud and breach of trust</i>	Skadeverk <i>Of-fences flic-ting damage</i>	Tyverier <i>Larcenies</i>			Andre forbrytelser <i>Other offences</i>	
								I alt <i>Aggrava- ted lar- cenies</i>	Grove tyverier <i>Simple lar- cenies</i>	Bruks- tyve- rier av kjøretøy <i>Thefts of motor ve- hicles</i>		
1975 .....	24,63	0,82	0,21	0,90	0,17	0,95	1,31	19,05	8,74	7,32	2,99	1,22
1976 .....	22,88	0,86	0,21	0,90	0,16	1,02	1,31	17,10	8,60	5,92	2,58	1,32
1977 .....	22,82	0,81	0,21	0,91	0,14	0,90	1,35	17,21	8,22	6,46	2,53	1,29
1978 .....	25,98	0,85	0,22	1,00	0,15	0,93	1,66	19,72	10,04	6,93	2,74	1,45
1978												
Oslo .....	71,32	0,14	0,37	2,23	0,40	2,99	0,92	61,10	35,16	20,21	5,73	3,17
Halden .....	17,85	0,97	0,26	0,86	0,06	0,45	0,63	13,45	59,1	5,14	2,40	1,17
Sarpsborg .....	24,57	0,48	0,25	1,03	0,15	0,90	1,71	16,61	8,09	5,04	3,48	3,44
Fredrikstad ...	24,62	1,01	0,08	0,56	0,17	0,59	2,67	17,86	9,46	4,69	3,71	1,68
Moss .....	28,41	0,48	0,15	0,78	0,20	0,74	2,68	22,42	9,24	10,11	3,07	0,96
Follo .....	17,86	0,73	0,18	0,48	0,10	0,48	1,40	13,62	6,85	4,86	1,91	0,87
Romerike .....	23,21	0,50	0,11	0,56	0,12	0,48	1,68	18,78	8,22	7,89	2,67	0,98
Kongsvinger ...	10,77	0,49	0,02	0,70	0,18	1,40	0,79	6,10	2,54	2,72	0,84	1,10
Hamar .....	12,73	0,56	0,14	0,79	0,18	0,96	1,19	7,86	4,47	2,33	1,06	1,05
Østerdal .....	10,63	0,59	0,12	0,55	0,12	0,26	0,91	6,89	2,67	3,80	0,42	1,19
Gudbrandsdal ..	8,89	0,48	0,06	0,53	0,13	0,23	0,98	6,22	3,08	2,71	0,43	0,26
Vestoppland ...	12,44	0,59	0,17	0,37	0,08	0,28	1,52	8,83	4,57	3,21	1,05	0,60
Ringerike .....	23,54	1,59	0,14	0,92	0,12	0,61	2,66	16,37	7,91	6,47	1,99	1,13
Asker og Bærum	32,07	0,48	0,11	0,61	0,06	0,72	2,46	26,51	14,57	6,16	5,78	1,12
Drammen .....	34,89	1,66	0,13	0,85	0,32	1,07	2,37	27,00	15,61	5,68	5,71	1,49
Kongsberg .....	17,40	0,78	0,07	0,83	0,10	0,71	1,18	13,22	7,98	3,57	1,67	0,51
Nord-Jarlsberg	24,46	1,42	0,08	0,30	0,04	0,69	2,08	18,65	6,98	8,36	3,31	1,20
Tønsberg .....	43,37	2,67	0,15	0,78	0,12	0,71	1,88	35,89	13,15	17,33	5,41	1,17
Sandefjord ....	33,98	2,25	0,42	1,40	0,16	0,74	3,86	23,49	9,38	8,85	5,26	1,66
Larvik .....	26,22	1,88	0,08	0,53	0,05	0,61	1,49	20,94	9,42	9,29	2,23	0,64
Skien .....	27,31	1,32	0,14	0,97	0,30	0,92	2,75	19,51	9,44	6,52	3,55	1,40
Telemark .....	37,73	1,38	0,34	0,56	0,16	1,15	3,70	28,91	12,38	12,27	4,26	1,53
Notodden .....	15,31	0,73	0,19	1,03	0,04	0,23	1,57	11,06	6,12	3,79	1,15	0,46
Rjukan .....	14,85	0,26	0,13	0,91	-	-	0,65	12,38	5,34	5,47	1,57	0,52
Kragerø .....	14,92	0,53	-	0,59	0,07	0,26	0,73	12,41	4,29	5,88	2,24	0,33
Arendal .....	21,48	1,08	0,20	0,86	0,23	0,82	1,28	15,79	6,87	5,63	3,29	1,22
Kristiansand ..	44,51	1,54	0,21	1,40	0,14	3,45	3,77	30,34	12,08	13,90	4,36	3,66
Vest-Agder ....	8,08	0,97	0,11	0,21	0,06	0,19	0,62	4,91	2,12	1,99	0,80	1,01
Rogaland .....	15,19	1,00	0,20	0,70	0,01	0,43	1,46	9,44	4,62	2,74	2,08	1,95
Stavanger .....	22,06	1,33	0,34	1,15	0,13	0,57	0,54	16,46	8,28	5,22	2,96	1,54
Haugesund .....	25,37	1,74	0,06	0,55	0,06	0,55	2,65	18,67	10,25	3,39	5,03	1,09
Hardanger .....	7,86	0,56	-	0,41	0,08	0,11	0,96	5,52	3,58	1,49	0,45	0,22
Hordaland .....	10,11	0,78	0,15	0,40	0,05	0,25	0,89	6,79	3,72	2,30	0,77	0,80
Bergen .....	34,79	2,10	0,43	1,73	0,27	0,96	3,68	23,78	10,78	9,75	3,25	1,84
Sogn .....	6,41	0,03	-	0,91	0,02	0,05	0,91	3,78	0,70	2,88	0,20	0,71
Fjordane .....	10,02	0,30	0,47	0,73	0,09	0,65	1,54	5,03	1,48	3,01	0,54	1,21
Sunnmøre .....	6,24	0,52	0,16	0,62	0,09	0,41	0,74	3,10	1,06	1,57	0,47	0,60
Romsdal .....	8,93	0,67	0,04	0,50	0,19	0,20	1,30	5,33	1,86	2,78	0,69	0,70
Nordmøre .....	6,23	0,56	0,19	0,65	0,03	0,24	0,64	3,58	1,96	1,21	0,41	0,34
Uttrøndelag ...	10,22	0,49	0,23	0,78	0,07	0,22	1,40	6,30	3,27	1,97	1,06	0,73
Trondheim .....	29,62	0,42	0,32	1,34	0,12	0,40	0,53	26,06	12,80	7,80	5,46	0,43
Inntrøndelag ..	11,12	0,66	0,15	0,70	0,08	1,10	0,91	6,46	3,58	1,66	1,22	1,06
Namdal .....	6,49	0,06	0,11	0,55	-	0,33	1,55	3,34	1,02	1,99	0,33	0,55
Helgeland .....	11,50	0,70	0,31	0,75	0,03	0,35	1,99	6,16	3,22	2,19	0,75	1,21
Bodø .....	15,91	1,00	0,53	1,05	0,27	1,11	1,39	8,58	3,04	4,18	1,36	1,98
Narvik .....	13,29	0,58	0,14	1,13	0,09	0,66	2,28	7,57	3,06	3,61	0,90	0,84
Lofoten og												
Vesterålen ....	10,02	0,25	0,25	0,88	0,17	0,51	1,70	4,39	1,28	2,54	0,57	1,87
Senja .....	14,31	0,63	0,21	0,69	0,04	0,44	1,53	9,58	3,92	4,36	1,30	1,19
Troms .....	24,42	1,56	0,11	1,41	0,10	0,69	2,97	15,41	9,36	4,79	1,26	2,17
Vest-Finnmark .	11,13	0,37	0,12	1,54	0,16	0,56	1,77	5,49	2,74	2,26	0,49	1,12
Vardø .....	10,54	0,19	0,19	0,98	0,10	0,39	1,37	6,54	2,05	4,39	0,10	0,78
Vadsø .....	6,25	0,20	0,13	1,26	-	0,27	0,40	3,12	1,26	1,53	0,33	0,87
Sør-Varanger ..	23,50	1,58	0,37	2,23	0,19	0,19	2,41	14,40	3,34	7,62	3,44	2,13
Svalbard .....	10,08	-	-	-	-	-	1,68	8,40	0,84	5,88	1,68	-

Tabell 9. Forbrytelser etter oppklaring/avgjørelse/tallet på delaktige og åstedsfylke/kommunetype  
*Crimes by solution/police decision/number of accessories and county of scene of crime/  
 type of municipality*

		Oppklarte forbrytelser <i>Solved crimes</i>							Tallet på delaktige <sup>2)</sup> <i>Number of accessories<sup>2)</sup></i>			
Forbrytelser i alt <i>Total</i>	Uoppklarte <sup>1)</sup> forbrytelser <i>Unsolved crimes</i>	I alt <i>Total</i>	Påtaleingen <i>Prosecution</i>	Henlagt fordi gjærningen var under 14 år <i>Prosecution dropped because offender was under 14</i>	Tilrettelagt eller forelegg <i>Committed for trial or fined</i>	Påtaleunnlatelse eller overført til barnevernsnemnd <i>Prosecution suspended or placed under care of Child Welfare Committee</i>	Annen avgjørelse <i>Other decision</i>	1	2	3 og flere <i>and more</i>		
I alt <i>Total</i> ....	105 263	78 880	26 383	4 326	1 387	17 327	2 579	764	15 023	4 811	2 220	
Østfold .....	5 526	3 651	1 875	213	91	1 330	189	52	1 104	387	171	
Akershus .....	8 831	7 080	1 751	155	93	1 274	205	24	1 085	351	159	
Oslo .....	33 096	27 296	5 800	1 421	82	3 938	178	181	3 191	833	353	
Hedmark .....	2 109	1 190	919	78	31	674	113	23	581	170	90	
Oppland .....	2 068	1 482	586	63	20	447	42	14	333	130	60	
Buskerud .....	5 884	4 474	1 410	182	113	988	99	28	816	280	132	
Vestfold .....	6 048	4 643	1 405	226	187	770	171	51	699	298	182	
Telemark .....	4 434	3 520	914	207	48	534	92	33	497	152	58	
Aust-Agder .....	1 808	1 186	622	55	67	403	83	14	368	164	35	
Vest-Agder .....	4 237	3 061	1 176	135	85	824	77	55	734	243	64	
Rogaland .....	6 094	4 264	1 830	261	107	1 174	244	44	947	389	233	
Hordaland .....	9 089	6 554	2 535	537	108	1 566	250	74	1 279	491	228	
Sogn og Fjordane	899	598	301	46	13	187	53	2	171	50	34	
Møre og Romsdal .	1 543	820	723	80	46	480	106	11	452	128	63	
Sør-Trøndelag ...	5 213	3 940	1 273	152	111	751	227	32	681	280	160	
Nord-Trøndelag ..	1 192	590	602	77	21	409	69	26	397	91	37	
Nordland .....	3 027	1 691	1 336	233	117	748	181	57	799	211	93	
Troms .....	3 010	2 123	887	140	30	531	172	14	605	103	39	
Finnmark .....	941	617	324	61	17	200	20	26	206	43	14	
Svalbard .....	12	11	1	1	-	-	-	-	-	-	-	
Utlandet <i>Abroad</i>	202	89	113	3	-	99	8	3	78	17	15	
<i>Kommunetype Type of municipality</i>												
<i>Landbrukskommuner Agricultural municipalities ..</i>												
Mindre sentrale blandede landbruks- og industrikommuner <i>Less central mixed agricultural and manufacturing municipalities .....</i>	1 499	1 021	478	80	21	323	41	13	280	78	40	
Sentrale blandede landbruks- og industrikommuner <i>Central, mixed agricultural and manufacturing municipalities ..</i>	1 752	1 048	704	67	35	493	86	23	428	132	77	

1) Omfatter saker som ble henlagt fordi ingen bestemt person var mistenkt og saker som på grunn av bevisets stilling er regnet som uoppklarte. Resten av forbrytelsene er gruppert som oppklarte. 2) Omfatter oppklarte forbrytelser med unntak av saker som ble henlagt fordi påtalebegjæringen var trukket tilbake.

1) Cases dropped because offender was unknown and cases classified as unsolved because of the state of the evidence. All other offences are classified as solved. 2) Excluding cases dropped because of withdrawal of request for prosecution.

Tabell 9 (forts.). Forbrytelser etter oppklaring/avgjørelse/tallet på delaktige og åstedsfylke/kommunetype *Crimes by solution/police decision/number of accessories and county of scene of crime/type of municipality*

Kommunetype (forts.) <i>Type of municipalities (cont.)</i>	Forbrytelser i alt	Uoppklart <sup>1)</sup> forbrytelser	Oppklarte forbrytelser						Tallet på delaktige <sup>2)</sup>		
			I alt	Påtalebe- gjær- ingen truk- ket til- bake	Henlagt fordi gjer- nings- mannen var under 14 år	Til- tale eller fore- legg	Påtale- unn- latelse eller overført til barne- verns- nemnd	Annen av- gjø- relse	1	2	3 og flere
Fiskerikommuner <i>Fishing municipalities</i>	908	522	386	86	14	224	45	17	225	52	23
Mindre sentrale industrikommuner <i>Less central manu- facturing mu- nicipalities ..</i>	2 216	1 416	800	103	79	482	110	26	469	149	79
Sentrale indu- strikommuner <i>Central manu- facturing mu- nicipalities ..</i>	10 723	7 588	3 135	378	190	2 154	324	89	1 823	669	265
Særlig sentrale blandede tje- neste- og industrikommuner <i>Highly central mixed service and manufacturing municipalities</i>	63 417	50 686	12 731	2 472	488	8 551	866	354	6 922	2 264	1 070
Øvrige blan- dede tjeneste- yttings- og industrikom- muner <i>Other mixed service and manufac- turing muni- cipalities ....</i>	19 396	13 431	5 965	889	450	3 613	829	184	3 497	1 064	515
Andre kommuner <i>Other muni- cipalities .....</i>	2 670	1 617	1 053	107	59	728	129	30	701	181	64
Svalbard og utlandet <i>Svalbard and abroad .....</i>	214	100	114	4	-	99	8	3	78	17	15

1) Se note 1, side 42. 2) Se note 2, side 42.  
1) See note 1, page 42. 2) See note 2, page 42.

Tabell 10. Forbrytelser etter oppklaring/avgjørelse/tallet på delaktige. Politidistrikt *Crimes by solution/police decision/number of accessories. Police district*

Politidistrikt <i>Police district</i>	Forbrytelser i alt <i>Total</i>	Uoppklarte <sup>1)</sup> forbrytelser Un-solved <sup>1)</sup> <i>crimes</i>	I alt <i>Total</i>	Oppklarte forbrytelser <i>Solved crimes</i>						Tallet på delaktige <sup>2)</sup> <i>Number of accessories<sup>2)</sup></i>		
				På-talebe-gjær-ingen-trukket til-bake <i>Re-quest for pro-se-cution with-drawn</i>	Henlagt fordi gjer-nings-mannen var under 14 år <i>Pro-se-cution for the of-fender was un-der 14</i>	Til-tale eller fore-legg <i>Com-mitted for trial or fined</i>	Påtalem-latelse eller overført til bar-nevern-snemnd <i>Prose-cution sus-pended or placed under care of Child Welfare Committee</i>	Annen av-gjø-relse <i>Other deci-sion</i>	1	2	3 og flere and more	
Hele landet <i>The whole country</i> ....	105 263	78 880	26 383	4 326	1 387	17 327	2 579	764	15 023	4 811	2 220	
Oslo .....	32 836	27 239	5 597	1 411	81	3 756	172	177	3 003	824	357	
Halden .....	625	414	211	12	11	130	48	10	142	39	18	
Sarpsborg .....	1 901	1 142	759	59	24	616	38	22	455	175	70	
Fredrikstad .....	1 580	973	607	84	29	440	50	4	379	107	37	
Moss .....	1 535	1 135	400	59	27	244	52	18	200	77	64	
Follo .....	1 293	996	297	14	39	179	64	1	164	70	49	
Romerike .....	4 015	3 138	877	66	37	684	79	11	562	177	71	
Kongsvinger .....	599	307	292	22	5	233	31	1	200	56	14	
Hamar .....	1 009	545	464	48	22	320	54	20	264	88	64	
Østerdal .....	537	341	196	9	3	153	29	2	147	31	9	
Gudbrandsdal .....	617	487	130	20	-	86	20	4	61	37	12	
Vestoppland .....	1 365	990	375	45	21	279	20	10	220	82	28	
Ringerike .....	1 583	1 132	451	51	13	326	52	9	313	68	19	
Asker og Bærum ...	3 715	3 026	689	78	17	513	67	14	453	119	39	
Drammen .....	3 628	2 864	764	102	89	519	34	20	391	160	111	
Kongsberg .....	711	506	205	31	11	149	14	-	109	46	19	
Nord-Jarlsberg ...	1 243	900	343	27	12	230	69	5	183	74	59	
Tønsberg .....	2 516	2 092	424	109	38	199	54	24	174	87	54	
Sandefjord .....	1 286	834	452	67	124	211	35	15	249	94	42	
Larvik .....	988	828	160	24	14	100	16	6	83	34	19	
Skien .....	1 547	1 225	322	100	11	150	39	22	164	28	30	
Telemark .....	2 100	1 727	373	80	16	243	29	5	202	85	6	
Notodden .....	400	307	93	16	8	47	17	5	61	12	4	
Rjukan .....	114	97	17	5	2	9	1	-	6	2	4	
Kragerø .....	226	169	57	6	10	36	4	1	36	12	3	
Arendal .....	1 729	1 088	641	50	65	436	82	8	363	194	34	
Kristiansand .....	3 964	2 909	1 055	132	74	733	69	47	629	217	77	
Vest-Agder .....	426	252	174	8	12	131	8	15	139	22	5	
Rogaland .....	1 397	772	625	61	26	435	92	11	408	100	56	
Stavanger .....	2 703	1 847	856	133	55	589	64	15	398	209	116	
Haugesund .....	2 042	1 647	395	69	28	197	84	17	178	91	57	
Hardanger .....	211	82	129	5	10	89	24	1	71	32	21	
Hordaland .....	1 523	815	708	81	34	464	117	12	443	147	37	
Bergen .....	7 371	5 656	1 715	449	64	1 028	112	62	783	317	166	
Sogn .....	254	206	48	18	4	17	8	1	20	6	4	
Fjordane .....	645	402	243	28	9	161	44	1	150	35	30	
Sunnmøre .....	731	349	382	47	23	262	42	8	221	67	47	
Romsdal .....	481	301	180	32	8	96	39	5	97	32	19	
Nordmøre .....	391	173	218	3	15	158	42	-	157	37	21	
Uttrøndelag .....	1 062	531	531	67	43	321	99	1	353	61	50	
Trondheim .....	4 097	3 403	694	85	68	400	111	30	312	202	95	
Inntrøndelag .....	976	465	511	33	12	391	64	11	359	82	37	
Namdal .....	235	119	116	43	9	40	9	15	50	20	3	
Helgeland .....	920	519	401	61	41	209	79	11	216	74	50	
Bodø .....	1 077	572	505	81	48	313	54	9	352	56	16	
Narvik .....	460	287	173	21	11	104	21	16	102	38	12	
Lofoten og Vesterålen .....	603	323	280	70	14	148	27	21	152	41	17	
Senja .....	683	384	299	28	18	181	61	11	180	69	22	
Troms .....	2 368	1 737	631	112	15	382	119	3	466	37	16	
Vest-Finmark .....	478	343	135	33	2	91	9	-	89	10	3	
Vardø .....	108	70	38	1	4	13	6	14	30	7	-	
Vadsø .....	94	64	30	15	5	-	1	9	10	1	4	
Sør-Varanger .....	253	139	114	14	6	86	4	4	74	23	3	
Svalbard .....	12	11	1	1	-	-	-	-	-	-	-	

1) Se note 1, tabell 9. 2) Se note 2, tabell 9.

1) See note 1, table 9. 2) See note 2, table 9.

Tabell 11. Oppklaringsprosjenter for ulike arter av lovbrudd, 1974 - 1978 *Crimes cleared up for different types of offence. 1974 - 1978. Per cent*

Lovbrudd <i>Offence</i> <sup>1)</sup>	1974	1975	1976	1977	1978	Gjennomsnitt	
						Average	
						1972 - 1974	1975 - 1977
Forbrytelser mot den alm. orden og fred .....	21	22	26	25	21	23	24
Innbrudd .....	21	21	26	24	21	23	24
Dokumentfalsk .....	74	72	70	74	74	75	72
Forbrytelser mot sedeligheten .....	46	44	42	44	43	45	43
Voldtekt .....	42	29	22	35	37	32	29
Utuktig omgang med mindreårige ...	66	68	66	69	68	68	68
Utuktig handling med mindreårige .	44	48	38	41	43	45	42
Krenkelse av ærbarhet ved utuktig atferd .....	38	28	39	34	32	38	21
Forbrytelser mot den personlige frihet .....	50	51	41	44	45	50	45
Tvang og trusler .....	52	53	42	44	45	51	46
Forbrytelser mot liv, legeme og helbred .....	64	60	60	57	55	64	59
Legemsfornærmelse .....	63	59	60	56	54	63	58
Legemsbeskadigelse .....	73	67	62	62	63	69	64
Æreskrenkelser .....	44	37	35	38	38	43	37
Underslag <sup>2)</sup> .....	73	65	61	58	64	70	61
Utpressing og ran .....	37	36	30	32	35	30	33
Bedrageri og utroskap .....	64	58	61	62	65	65	60
Bedrageri .....	65	58	59	60	64	65	59
Salg av gjenstand kjøpt med eiendomsforbehold .....	67	67	59	77	70	67	68
Skadeverk .....	26	23	26	24	24	27	24
Heleri og etterfølgende bistand ....	87	87	82	85	87	86	84
Tyverier .....	21	20	22	20	18	24	21
Grove tyverier .....	21	20	22	20	17	24	21
Simple tyverier .....	19	17	18	16	14	20	17
Brukstyverier av motorkjøretøy ...	27	28	32	31	35	29	30
Forbrytelser mot pris- og rasjoneringslovene .....	..	..	43	55	50	..	..
Narkotikaforbrytelser etter lov om legemidler og gifter .....	..	..	78	88	82	..	..
Forbrytelser mot lov om merverdi-avg. og investeringsavg. <sup>2)</sup> .....	..	93	93	92	95	..	93
Merverdiavgift .....	..	93	93	92	95	..	93
Investeringsavgift .....	..	100	96	100	96	..	99
Andre forbrytelser .....	70	66	70	77	64	71	71
Alle forbrytelser							
Ukorrigert <i>Not adjusted</i> <sup>3)</sup> .....	28	26	29	27	25	29	27
Korrigert <i>Adjusted</i> <sup>3)</sup> .....	29	27	28	26	25	30	27

2) Se note 2, tabell 1. 3) Standardberegnert etter forbrytelsenes art. Sakenes fordeling etter art i 1968 er nyttet som vektor.

1) See translation in table 4. 2) See note 2, table 1. 3) Standard computation by type of offence, using as weights the 1968 distribution of the offences by type.

Tabell 12. Oppklaringsprosjenter 1974 - 1978. Politidistrikt *Crimes cleared up 1974 - 1978.*  
*Police district. Per cent*

Politidistrikt <i>Police district</i>	Ukorrigert <i>Not adjusted</i>					Korrigert <sup>1)</sup> <i>Adjusted<sup>1)</sup></i>				
	1974	1975	1976	1977	1978	1974	1975	1976	1977	1978
Hele landet <i>The whole country</i> .	28	26	29	27	25	29	27	28	26	25
Oslo .....	18	16	17	15	17	21	20	18	19	21
Halden .....	48	40	40	39	34	47	42	39	39	34
Sarpsborg .....	45	31	37	36	40	34	30	35	30	35
Fredrikstad .....	37	49	40	41	38	38	50	41	41	40
Moss .....	34	26	33	32	26	36	28	34	36	28
Follo .....	22	20	26	28	23	24	26	30	30	24
Romerike .....	35	25	28	26	22	33	27	29	28	25
Kongsvinger .....	37	26	44	42	49	39	26	42	38	41
Hamar .....	46	42	51	45	46	45	40	47	42	42
Østerdal .....	27	30	37	42	36	36	30	38	40	37
Gudbrandsdal .....	26	26	39	32	21	27	27	35	33	23
Vestoppland .....	43	42	42	29	27	42	40	38	28	29
Ringerike .....	36	35	38	27	28	38	33	35	28	28
Asker og Bærum .....	16	20	19	19	19	19	24	20	21	20
Drammen .....	24	21	27	25	21	23	24	26	25	22
Kongsberg .....	23	28	35	25	29	28	29	35	25	28
Nord-Jarlsberg .....	28	26	32	26	28	33	28	32	26	31
Tønsberg .....	17	20	23	23	17	25	26	27	27	23
Sandefjord .....	36	31	42	45	35	38	32	41	43	38
Larvik .....	27	31	28	17	16	27	36	30	20	18
Skien .....	32	26	31	23	21	35	26	29	24	22
Telemark .....	26	16	25	22	18	26	22	29	23	21
Notodden .....	42	32	20	38	23	42	35	24	43	25
Rjukan .....	43	56	26	58	15	46	59	28	65	18
Kragerø .....	29	24	20	36	25	34	28	22	37	26
Arendal .....	42	36	44	45	37	42	37	44	42	36
Kristiansand .....	33	28	30	39	27	33	30	30	35	23
Vest-Agder .....	27	60	28	37	41	25	61	27	38	39
Rogaland .....	46	55	48	44	45	46	54	48	40	40
Stavanger .....	38	32	39	36	32	36	33	37	35	30
Haugesund .....	40	27	26	27	19	46	32	29	27	20
Hardanger .....	52	47	53	35	61	50	49	53	32	65
Hordaland .....	35	37	48	46	46	34	36	46	44	46
Bergen .....	28	23	24	21	23	28	24	24	21	24
Sogn .....	49	37	27	25	19	47	43	33	22	28
Fjordane .....	50	57	32	53	38	46	59	32	49	39
Sunnmøre .....	51	44	53	50	52	50	43	52	49	52
Romsdal .....	51	48	43	46	37	51	42	41	42	38
Nordmøre .....	49	43	54	62	56	50	44	52	60	56
Uttrøndelag .....	38	38	44	48	50	37	36	43	47	48
Trondheim .....	22	27	22	19	17	25	28	26	24	22
Inntrøndelag .....	66	61	59	61	52	60	57	56	56	47
Namdal .....	51	47	49	51	49	54	48	45	50	52
Helgeland .....	42	42	50	36	44	40	39	46	34	43
Bodø .....	55	53	35	47	47	52	50	34	46	43
Narvik .....	40	35	35	35	38	37	40	36	40	38
Lofoten og Vesterålen .....	47	51	50	48	46	48	50	46	46	44
Senja .....	40	45	45	53	44	40	43	42	52	44
Troms .....	31	36	33	37	27	30	35	33	33	28
Vest-Finnmark .....	29	30	35	42	28	32	27	33	35	22
Vardø .....	55	33	41	47	35	59	29	42	43	37
Vadsø .....	61	51	69	40	32	57	45	57	28	30
Sør-Varanger .....	28	35	37	43	45	28	38	34	43	44
Svalbard .....	-	-	-	8	8	-	-	-	-	-

1) Standardberegnet etter forbrytelsens art. Som vektor er nyttet forbrytelser etterforsket i hele landet i 1968 fordelt etter art.

1) *Standard computation by type of offence, using as weights the number of crimes investigated in the whole country in 1968 by type of offence.*

Tabell 13. Tyverier etter hvorvidt godset har kommet til rette *Larcenies by retrieval of stolen property*

Lovbrudd <i>Offence</i> <sup>1)</sup>	I alt <i>Total</i>	Alt godset kommet til rette <i>Property fully retrieved</i>	Noe av godset kommet til rette <i>Property partly retrieved</i>	Ikke noe av godset kommet til rette <i>No property retrieved</i>	Forsøk på tyveri <i>Attempted larceny</i>	Uoppgitt <i>Unknown</i>
I alt <i>Total</i> .....	79 892	12 579	5 336	52 117	6 867	2 993
Grove tyverier .....	40 690	1 800	2 695	29 216	5 592	1 387
Fra forretninger, bedrifter, kontorer og lagre .....	14 520	929	1 390	9 032	2 497	672
Fra leiligheter og andre beboelseshus .....	8 442	282	541	5 901	1 460	258
Fra kjellere, loft og trappeoppganger .....	1 562	36	24	1 261	224	17
Fra brakker og nybygg .....	932	36	47	739	69	41
Fra befordringsmidler .....	11 402	259	351	9 495	1 005	292
Fra personer på offentlig sted .....	828	74	173	532	20	29
Fra pengeskap .....	331	9	32	258	24	8
Andre grove tyverier .....	2 673	175	137	1 998	293	70
Simple tyverier .....	28 082	3 143	1 727	21 648	524	1 040
Fra bedrifter, kontorer og lagre .....	3 785	467	470	2 536	139	173
Fra leiligheter og andre beboelseshus .....	2 698	288	307	1 845	79	179
Fra kjellere, loft, trappe- oppganger osv. ....	802	71	49	627	20	35
Sykkeltuverier .....	7 521	983	54	6 398	5	81
Fra befordringsmidler .....	4 817	341	216	3 921	113	226
Fra kaféer og restauranter ..	934	88	116	662	22	46
Fra garderober .....	1 189	82	113	943	11	40
Butikktyverier .....	939	388	73	414	17	47
Andre simple tyverier .....	5 397	435	329	4 302	118	213
Brukstyverier av motorkjøretøy	11 120	7 636	914	1 253	751	566
Biler .....	7 665	5 607	636	310	695	417
Motorsykler .....	2 309	1 392	161	650	23	83
Andre motorkjøretøy .....	1 146	637	117	293	33	66

1) See translation in table 4.

Tabell 14. Tyverier (unntatt brukstyperier av motorkjøretøy) etter hvorvidt godset har kommet til rette. Politidistrikt *Larcenies (except thefts of motor vehicles) by retrieval of stolen property. Police district*

Politidistrikt <i>Police district</i>	I alt <i>Total</i>	Alt godset kommet til rette <i>Property fully retrieved</i>	Noe av godset kommet til rette <i>Property partly retrieved</i>	Ikke noe av godset kommet til rette <i>No property retrieved</i>	Forsøk på tyveri <i>Attempted larceny</i>	Uoppgitt <i>Unknown</i>
I alt <i>Total</i> .....	68 772	4 943	4 422	50 864	6 116	2 427
Oslo .....	25 489	1 361	1 123	19 504	3 430	71
Halden .....	387	16	46	211	34	80
Sarpsborg .....	1 016	123	107	670	93	23
Fredrikstad .....	908	60	76	681	83	8
Moss .....	1 045	109	106	738	90	2
Follo .....	848	37	56	717	29	9
Romerike .....	2 788	216	116	2 028	133	295
Kongsvinger .....	292	48	34	182	28	-
Hamar .....	539	57	78	263	26	115
Østerdal .....	327	33	16	262	10	6
Gudbrandsdal .....	402	27	30	326	13	6
Vestoppland .....	853	49	75	523	48	158
Ringerike .....	967	58	35	661	28	185
Asker og Bærum .....	2 400	104	143	1 831	313	9
Drammen .....	2 214	152	141	1 699	154	68
Kongsberg .....	472	27	41	354	36	14
Nord-Jarlsberg .....	780	49	58	637	25	11
Tønsberg .....	1 768	131	94	1 368	139	36
Sandefjord .....	690	111	74	457	42	6
Larvik .....	705	44	34	579	44	4
Skien .....	904	73	70	693	58	10
Telemark .....	1 372	120	80	1 084	80	8
Notodden .....	259	15	12	217	10	5
Rjukan .....	83	3	6	70	3	1
Kragerø .....	154	8	15	113	15	3
Arendal .....	1 006	118	78	751	47	12
Kristiansand .....	2 314	189	156	1 770	91	108
Vest-Agder .....	217	19	30	159	6	3
Rogaland .....	677	46	54	506	53	18
Stavanger .....	1 654	193	189	1 097	125	50
Haugesund .....	1 098	88	91	826	63	30
Hardanger .....	136	18	32	78	6	2
Hordaland .....	907	89	42	677	64	35
Bergen .....	4 350	396	268	3 279	236	171
Sogn .....	142	8	7	83	2	42
Fjordane .....	289	28	10	165	6	80
Sunnmøre .....	308	47	43	195	9	14
Romsdal .....	250	35	29	170	8	8
Nordmøre .....	199	26	18	144	10	1
Uttrøndelag .....	545	20	17	274	-	234
Trondheim .....	2 850	176	242	2 044	310	78
Inntrøndelag .....	460	65	49	323	13	10
Namdal .....	109	20	21	63	-	5
Helgeland .....	433	59	75	269	16	14
Bodø .....	489	70	61	321	18	19
Narvik .....	231	28	24	169	4	6
Lofoten og Vesterålen ....	230	29	41	126	3	31
Senja .....	395	33	57	272	31	2
Troms .....	1 372	79	84	1 025	7	177
Vest-Finnmark .....	215	8	1	56	13	137
Vardø .....	66	8	7	42	6	3
Vadsø .....	42	3	2	33	2	2
Sør-Varanger .....	118	13	28	72	3	2
Svalbard .....	8	1	-	7	-	-



Tabell 15. Forbrytelser etterforsket 1978 etter gjerningsår og art *Crimes investigated 1978 by year of commission and type of offence*

Lovbrudd <i>Offence</i> <sup>1)</sup>	I alt <i>Total</i>	1974 og tidligere and prece- ding years	1975	1976	1977	1978
I alt <i>Total</i> .....	105 263	469	501	1 785	34 756	67 752
Forbrytelser mot off. myndighet ....	204	2	-	5	58	139
Forbrytelser mot den alm. orden og fred .....	3 443	12	10	28	1 034	2 359
Allmennfarlige forbrytelser .....	207	-	-	3	97	107
Falsk forklaring .....	120	3	4	15	49	49
Falsk anklage .....	112	1	2	4	45	60
Pengefalsk .....	18	-	-	-	5	13
Dokumentfalsk .....	725	14	4	45	292	370
Forbrytelser mot sedeligheten .....	872	3	7	36	319	507
Forbrytelser mht. familieforhold ...	31	-	-	1	11	19
Forbrytelser mot den personlige frihet .....	685	-	4	14	186	481
Forbrytelser mot liv, legeme og helbred .....	4 046	7	9	90	1 198	2 742
Ærekrenkelser .....	610	11	6	23	154	416
Underslag .....	630	26	32	84	232	256
Utpressing og ran .....	364	-	-	7	82	275
Bedrageri og utroskap .....	3 754	47	101	314	1 673	1 619
Forbrytelser i gjeldsforhold .....	100	22	17	23	18	20
Skadeverk .....	6 730	13	16	80	2 088	4 533
Heleri og etterfølgende bistand ....	450	17	30	47	172	184
Tyverier .....	79 892	162	172	750	26 255	52 553
Grove tyverier .....	40 690	108	74	306	12 803	27 399
Simple tyverier .....	28 082	42	80	352	9 801	17 807
Brukstyverier av motorkjøretøy ...	11 120	12	18	92	3 651	7 347
Forbrytelser mot pris- og rasjoneringslovene .....	114	1	9	16	37	51
Narkotikaforbrytelser etter lov om legemidler og gifter .....	1 554	13	12	89	552	888
Forbrytelser mot lov om merverdi- avgift og investeringsavgift .....	424	107	61	91	128	37
Andre forbrytelser .....	178	8	5	20	71	74

1) See translation in table 4.

Tabell 16. Forbrytelser etter kvartal for avsluttet etterforskning. Politidistrikt *Crimes by quarter in which the investigation was closed. Police district*

Politidistrikt <i>Police district</i>	I alt <i>Total</i>	1. kvartal <i>quarter</i>	2. kvartal	3. kvartal	4. kvartal
Hele landet <i>The whole country</i> ....	105 263	26 596	25 866	23 765	29 036
Oslo .....	32 836	9 418	9 613	6 672	7 133
Halden .....	625	141	156	139	189
Sarpsborg .....	1 901	500	352	534	515
Fredrikstad .....	1 580	483	334	309	454
Moss .....	1 535	324	205	465	541
Follo .....	1 293	350	304	265	374
Romerike .....	4 015	846	1 048	969	1 152
Kongsvinger .....	599	151	151	113	184
Hamar .....	1 009	322	227	271	189
Østerdal .....	537	151	109	135	142
Gudbrandsdal .....	617	154	166	98	199
Vestoppland .....	1 365	339	284	266	476
Ringerike .....	1 583	309	442	348	484
Asker og Bærum .....	3 715	992	729	478	1 516
Drammen .....	3 628	668	709	854	1 397
Kongsberg .....	711	148	179	196	188
Nord-Jarlsberg .....	1 243	339	288	265	351
Tønsberg .....	2 516	502	364	823	827
Sandefjord .....	1 286	284	212	376	414
Larvik .....	988	155	141	358	334
Skien .....	1 547	403	277	357	510
Telemark .....	2 100	360	529	557	654
Notodden .....	400	90	67	116	127
Rjukan .....	114	42	27	12	33
Kragerø .....	226	28	35	50	113
Arendal .....	1 729	538	375	347	469
Kristiansand .....	3 964	554	1 254	1 159	997
Vest-Agder .....	426	119	84	79	144
Rogaland .....	1 397	416	265	401	315
Stavanger .....	2 703	641	732	608	722
Haugesund .....	2 042	502	285	552	703
Hardanger .....	211	59	87	34	31
Hordaland .....	1 523	430	252	375	466
Bergen .....	7 371	1 825	1 738	1 867	1 941
Sogn .....	254	61	57	55	81
Fjordane .....	645	136	152	169	188
Sunnmøre .....	731	228	159	176	168
Romsdal .....	481	185	83	98	115
Nordmøre .....	391	133	99	86	73
Uttrøndelag .....	1 062	257	270	224	311
Trondheim .....	4 097	762	1 207	970	1 158
Inntrøndelag .....	976	281	195	207	293
Namdal .....	235	57	56	57	65
Helgeland .....	920	349	166	179	226
Bodø .....	1 077	223	283	254	317
Narvik .....	460	138	104	86	132
Lofoten og Vesterålen .....	603	157	161	130	155
Senja .....	683	228	144	136	175
Troms .....	2 368	554	466	313	1 035
Vest-Finnmark .....	478	172	123	50	133
Vardø .....	108	26	22	27	33
Vadsø .....	94	21	25	22	26
Sør-Varanger .....	253	43	71	76	63
Svalbard .....	12	2	3	2	5

Tabell 17. Forbrytelser etter kvartal for avsluttet etterforskning og art *Crimes by quarter in which the investigation was closed and by type of offence*

Lovbrudd <i>Offence</i> <sup>1)</sup>	I alt <i>Total</i>	1. kvartal <i>quarter</i>	2. kvartal	3. kvartal	4. kvartal
I alt <i>Total</i> .....	105 263	26 596	25 866	23 765	29 036
Forbrytelser mot off. myndighet .....	204	59	38	50	57
Forbrytelser mot den alm. orden og fred .....	3 443	884	738	886	935
Allmennfarlige forbrytelser .....	207	78	51	23	55
Falsk forklaring .....	120	32	27	32	29
Falsk anklage .....	112	22	28	30	32
Pengefalsk .....	18	5	2	5	6
Dokumentfalsk .....	725	224	150	147	204
Forbrytelser mot sedeligheten .....	872	261	217	194	200
Forbrytelser mht. familieforhold .....	31	13	8	5	5
Forbrytelser mot den personlige frihet .....	685	158	178	163	186
Forbrytelser mot liv, legeme og helbred .....	4 046	1 034	1 010	910	1 092
Ærekrenkelser .....	610	158	159	147	146
Underslag .....	630	163	185	118	164
Utpressing og ran .....	364	71	83	104	106
Bedrageri og utroskap .....	3 754	955	933	878	988
Forbrytelser i gjeldsforhold .....	100	40	26	14	20
Skadeverk .....	6 730	1 743	1 321	1 586	2 080
Heleri og etterfølgende bistand .....	450	118	141	48	143
Tyverier .....	79 892	19 982	19 992	17 796	22 122
Grove tyverier .....	40 690	9 666	11 066	9 267	10 691
Simple tyverier .....	28 082	7 478	6 508	6 032	8 064
Brukstyverier av motorkjøretøy .....	11 120	2 838	2 418	2 497	3 367
Forbrytelser mot pris- og rasjonerings- lovene .....	114	20	24	25	45
Narkotikaforbrytelser etter lov om legemidler og gifter .....	1 554	426	412	428	288
Forbrytelser mot lov om merverdiavgift og investeringsavgift .....	424	101	99	135	89
Andre forbrytelser .....	178	49	44	41	44

1) See translation in table 4.

Tabell 18. Tid fra forøvelse til avsluttet etterforskning, etter arten av lovbrudd *Time interval between commission of crime and close of investigation, by type of offence*

Lovbrudd/gjerningssted <i>Offence<sup>1)</sup>/place of crime</i>	I alt <i>Total</i>	Under 2 mnd. <i>months</i>	2-3 mnd. <i>months</i>	4-5 mnd.	6-7 mnd.	8-9 mnd.	10 mnd. og over months <i>and over</i>	Gjennomsnittlig varighet i mnd. <i>Months of average duration</i>		
								1976	1977	1978
I alt <i>Total</i> .....	105 263	19 679	34 596	26 791	10 741	4 752	8 704	4,6	4,8	4,6
Forbrytelser mot off. myndighet .....	204	62	67	28	17	13	17	4,2	4,4	4,4
Forbrytelser mot den alm. orden og fred .....	3 443	891	1 099	670	365	161	257	4,2	4,1	4,1
Allmennfarlige forbrytelser .....	207	49	45	36	27	25	25	4,3	4,7	4,9
Falsk forklaring .....	120	13	21	22	11	10	43	9,9	8,1	9,5
Dokumentfalsk .....	725	116	162	136	85	60	166	9,0	7,5	7,3
Forbrytelser mot sedeligheten .....	872	246	209	134	81	44	158	5,2	5,4	5,5
Forbrytelser mot den personlige frihet .....	685	274	170	81	65	33	62	3,4	3,8	3,8
Forbrytelser mot liv, legeme og helbred .....	4 046	1 394	1 110	611	357	223	351	3,8	3,7	4,0
Ærekrenkelser .....	610	224	149	74	50	31	82	4,4	4,6	5,5
Underslag .....	630	69	98	104	49	60	250	12,3	12,7	11,6
Utpressing og ran .....	364	162	107	38	23	9	25	4,4	3,5	3,1
Bedrageri og utroskap ....	3 754	318	694	761	499	301	1 181	8,9	8,3	8,8
Skadeverk .....	6 730	1 626	2 142	1 401	726	328	507	4,2	4,1	4,2
Heleri og etterfølgende bistand .....	450	52	91	68	41	35	163	5,6	7,7	11,1
Grove tyverier .....	40 690	6 283	15 114	11 985	3 966	1 325	2 017	4,1	4,4	4,1
Simple tyverier .....	28 082	5 145	8 940	7 851	3 006	1 272	1 868	4,2	4,6	4,3
Brukstyverier av motor- kjøretøy .....	11 120	2 082	3 983	2 524	1 194	667	670	3,9	4,2	4,1
Forbrytelser mot pris- og rasjoneringslovene ....	114	7	17	22	11	5	52	-	15,4	11,9
Narkotikaforbrytelser etter lov om legemidler og gifter .....	1 554	593	273	179	113	105	291	-	5,5	5,5
Forbrytelse mot lov om merverdiavgift og investeringsavgift .....	424	5	16	19	18	18	348	26,9	26,6	27,4
Andre forbrytelser .....	439	68	89	47	37	27	171	12,6	10,7	12,2
Oslo .....	33 096	4 995	11 817	11 664	2 680	634	1 306	3,9	4,7	4,0
Bergen .....	7 478	3 681	2 297	617	317	190	376	3,3	3,1	2,9
Trondheim .....	4 250	561	1 418	1 137	493	376	265	4,2	4,7	4,5
Andre bykommuner .....	31 241	6 480	9 780	6 504	3 364	1 829	3 284	4,8	4,8	4,8
Herredskommuner .....	28 996	3 930	9 195	6 845	3 862	1 720	3 444	5,4	5,3	5,5
Utlandet .....	202	32	89	24	25	3	29	5,8	5,6	5,3

1) See translation in table 4.

Tabell 19. Forbrytelser etterforsket av politiet, etter ukedager da forbrytelsen ble begått og arten av lovbrudd *Crimes investigated by the police by weekday for commission of the crime and type of offence*

Lovbrudd <i>Offence</i> <sup>1)</sup>	I alt <i>Total</i>	Mandag <i>Monday</i>	Tirsdag <i>Tuesday</i>	Onsdag <i>Wednesday</i>	Torsdag <i>Thursday</i>	Fredag <i>Friday</i>	Lørdag <i>Saturday</i>	Søndag <i>Sunday</i>	Uoppgitt <i>Unknown</i>
I alt <i>Total</i> .....	105 263	13 410	12 759	12 469	12 722	14 334	15 977	14 121	9 471
Forbrytelser mot off. myndighet ...	204	13	22	30	24	38	52	20	5
Forbrytelser mot den alm. orden og fred .....	3 443	434	386	358	391	417	529	538	390
Allmennfarlige forbrytelser .....	207	30	16	25	22	18	34	32	30
Falsk forklaring .	120	14	16	19	13	23	12	8	15
Falsk anklage ....	112	14	18	14	13	11	14	17	11
Pengefalsk .....	18	4	2	3	5	1	-	-	3
Dokumentfalsk ....	725	86	79	90	103	102	84	61	120
Forbrytelser mot sedeligheten .....	872	96	103	97	111	92	116	115	142
Forbrytelser mht. familieforhold .....	31	4	2	2	4	3	5	6	5
Forbrytelser mot den personlige frihet .....	685	77	92	86	80	94	90	97	69
Forbrytelser mot liv, legeme og helbred .....	4 046	354	394	451	477	589	979	677	125
Ærekrenkelser ....	610	66	68	65	63	50	63	47	188
Underslag .....	630	60	55	76	78	68	35	25	233
Utpressing og ran	364	48	50	40	47	53	79	38	9
Bedrageri og utroskap .....	3 754	534	543	485	497	544	380	203	568
Forbrytelser i gjeldsforhold ....	100	10	12	12	12	7	2	5	40
Skadeverk .....	6 730	756	623	664	602	851	1 267	1 214	753
Heleri og etterfølgende bistand .	450	27	29	39	41	39	44	38	193
Tyverier .....	79 892	10 596	10 050	9 724	9 906	11 123	12 015	10 864	5 614
Grove tyverier .	40 690	5 391	5 063	4 985	4 865	5 492	6 381	6 106	2 407
Simple tyverier	28 082	3 754	3 596	3 448	3 696	3 985	3 729	3 004	2 870
Brukstyverier av motorkjøretøy ..	11 120	1 451	1 391	1 291	1 345	1 646	1 905	1 754	337
Forbrytelser mot pris- og rasjoneeringslovene .....	114	5	13	18	12	13	5	3	45
Narkotikaforbrytelser etter lov om legemidler og gifter .....	1 554	144	139	132	176	154	131	88	590
Forbrytelser mot lov om merverdiavgift og investeringsavgift ....	424	19	25	21	28	29	19	14	269
Andre forbrytelser	178	19	22	18	17	15	22	11	54

1) See translation in table 4.

Tabell 20. Siktelser etter politiets avgjørelse eller innstilling og arten av lovbrudd *Charges by police decision or recommendation and type of offence*

Lovbrudd <i>Offence</i> <sup>1)</sup>	I alt	Henlagt pga. sykdom eller eldelse	Henlagt fordi gjerningsmannen var under 14 år	Til-tale	Fore-legg	Påtale-unn-latelse etter straffeprosess-loven	Over-ført til barne-vern-nemnd	Ikke til-tale av andre grun-ner
I alt <i>Total</i> .....	32 422	210	3 086	22 123	1 538	737	3 925	803
Forbrytelser mot statens selvstendighet og sikkerhet .....	12	-	-	11	1	-	-	-
Forbrytelser mot Norges statsforfatning og statsoverhode .....	-	-	-	-	-	-	-	-
Ulovlig militærorganisasjon .....	-	-	-	-	-	-	-	-
Forbrytelser mht. utøvelsen av statsborg. rettigheter .....	3	-	-	2	-	-	-	1
Forbrytelser i offentlig tjeneste .....	3	-	-	2	1	-	-	-
Vinningsforbrytelse .....	-	-	-	-	-	-	-	-
Brevbrudd .....	2	-	-	2	-	-	-	-
Andre forbrytelser i offentlig tjeneste	1	-	-	-	1	-	-	-
Forbrytelser mot offentlig myndighet .....	212	2	1	177	26	5	1	-
Vold mot offentlig tjenestemann .....	188	2	-	160	22	3	1	-
Ulovlig påvirkning av offentlig tjenestemann .....	15	-	-	13	-	2	-	-
Bakvaskelse av offentlig myndighet .....	-	-	-	-	-	-	-	-
Motarb. av etterforskning, medvirkning til rømming .....	3	-	-	3	-	-	-	-
Andre forbrytelser mot offentlig myndighet .....	6	-	1	1	4	-	-	-
Forbrytelser mot den alminnelige orden og fred .....	1 188	4	222	712	5	36	194	15
Opprør og truende oppløp mv. ....	4	-	-	4	-	-	-	-
Oppfordring til straffbare handlinger mv. ....	4	-	-	4	-	-	-	-
Brevbrudd .....	1	-	-	-	1	-	-	-
Innbrudd .....	1 163	4	221	697	-	32	194	15
Andre forbrytelser mot den alm. orden og fred .....	16	-	1	7	4	4	-	-
Allmennfarlige forbrytelser .....	175	5	18	132	10	3	3	4
Forsettlig forvoldelse av ildebrann ....	37	5	5	22	-	-	2	3
Uaktsom forvoldelse av ildebrann .....	26	-	13	2	7	2	1	1
Omsetning av narkotika .....	107	-	-	104	2	1	-	-
Andre allmennfarlige forbrytelser .....	5	-	-	4	1	-	-	-
Falsk forklaring .....	103	-	-	91	3	-	7	2
Falsk edelig forklaring .....	5	-	-	5	-	-	-	-
Annen falsk forklaring .....	98	-	-	86	3	-	7	2
Falsk anklage .....	87	1	8	61	5	1	10	1
Forsettlig falsk anklage .....	45	1	8	29	-	1	5	1
Annen falsk anklage .....	42	-	-	32	5	-	5	-
Pengefalsk .....	-	-	-	-	-	-	-	-
Dokumentfalsk .....	737	3	3	490	8	22	184	27
Benyttelse av falskt dokument .....	484	2	2	375	5	17	70	13
Forfalskning av dokument .....	249	-	1	112	3	5	114	14
Ødeleggelse av dokument mv. ....	4	1	-	3	-	-	-	-
Forbrytelser mot sedeligheten .....	388	14	2	281	65	5	3	18
Voldtekt .....	56	2	-	54	-	-	-	-
Utuktig omgang med barn under 14 år ....	54	2	-	51	-	1	-	-
Utuktig omgang med mindreårige ellers ..	78	1	-	60	-	3	-	14
Utuktig handling osv. med barn under 16 år .....	54	3	1	45	-	1	3	1
Utbredelse av utuktige skrifter mv. ....	26	4	-	2	20	-	-	-
Krenkelse av ærbarhet ved utuktig atferd	112	2	1	61	45	-	-	3
Blodskam .....	-	-	-	-	-	-	-	-
Andre forbrytelser mot sedeligheten ....	8	-	-	8	-	-	-	-
Forbrytelser mht. familieforhold .....	6	-	-	2	-	1	-	3
Misligholdt forsørgelsesplikt m.m. ....	3	-	-	1	-	1	-	1
Inngåelse av ugyldig eller omstøtelig ekteskap .....	1	-	-	1	-	-	-	-
Andre forbrytelser mht. familieforhold .	2	-	-	-	-	-	-	2
Forbrytelser mot den personlige frihet ...	163	7	3	108	22	5	6	12
Tvang og trusler .....	156	7	3	103	20	5	6	12
Andre forbrytelser mot den personlige frihet .....	7	-	-	5	2	-	-	-

1) See translation in table 4.

Tabell 20 (forts.). Siktelser etter politiets avgjørelse eller innstilling og arten av lovbrudd  
*Charges by police decision or recommendation and type of offence*

Lovbrudd <sup>1)</sup>	I alt	Henlagt pga. sinnssykdom, død eller foreldelse	Henlagt fordi gjerningsmannen var under 14 år	Til-tale	Forelegg	Påtale-unn-latelse etter straffeprosess-loven	Overført til barnevernsnemnd	Ikke til-tale av andre grunner
Forbrytelser mot liv, legeme og helbred .	1 399	20	13	896	356	13	39	62
Legemsfornærmelse .....	1 095	13	10	620	354	11	33	54
Legemsbeskadigelse .....	240	2	2	223	-	1	6	6
Grov legemsbeskadigelse .....	10	-	-	9	-	-	-	1
Uaktsom legemsbeskadigelse .....	3	-	-	1	2	-	-	-
Drap .....	25	5	-	20	-	-	-	-
Uaktsomt drap .....	15	-	-	14	-	1	-	-
Barnedrap mv. ....	-	-	-	-	-	-	-	-
Fosterfordrivelse .....	-	-	-	-	-	-	-	-
Andre forbrytelser mot liv, legeme og helbred .....	11	-	1	9	-	-	-	1
Ærekrenkelser .....	76	1	1	2	5	-	1	66
Underslag .....	274	3	4	240	8	4	3	12
Underslag .....	184	3	4	150	8	4	3	12
Grovt underslag og offentlig tjenestemann .....	74	-	-	74	-	-	-	-
Andre grove underslag .....	16	-	-	16	-	-	-	-
Utpressing og ran .....	179	-	-	177	-	-	2	-
Utpressing .....	8	-	-	8	-	-	-	-
Ran .....	147	-	-	145	-	-	2	-
Grove ran .....	24	-	-	24	-	-	-	-
Bedrageri og utroskap .....	2 422	23	16	2 168	51	33	49	82
Bedrageri .....	2 228	20	16	2 004	38	29	48	73
Grovt bedrageri .....	84	-	-	83	-	-	-	1
Forsikringsbedrageri .....	27	-	-	23	1	1	1	1
Andre bedragerier .....	6	-	-	5	1	-	-	-
Utroskap .....	2	-	-	2	-	-	-	-
Grovt utroskap .....	-	-	-	-	-	-	-	-
Salg av gjenstand kjøpt med eiendomsforbehold .....	75	3	-	51	11	3	-	7
Forbrytelser i gjeldsforhold .....	46	5	-	37	-	-	-	4
Skyldnerens forverrelse av sin formuesstilling .....	13	-	-	12	-	-	-	1
Forsømmelig og uriktig bokføring .....	20	3	-	17	-	-	-	-
Andre forbrytelser i gjeldsforhold ....	13	2	-	8	-	-	-	3
Skadeverk .....	1 367	21	356	443	254	43	163	87
Skadeverk .....	1 229	11	338	362	249	39	152	78
Grovt skadeverk .....	137	10	18	80	5	4	11	9
Misbruk av forretningshemmeligheter mv.	1	-	-	1	-	-	-	-
Åger og lykkespill .....	-	-	-	-	-	-	-	-
Forbrytelser i sjøfartsforhold .....	8	-	-	1	7	-	-	-
Heleri og etterfølgende bistand .....	462	2	13	369	7	8	57	6
Heleri .....	446	2	13	360	5	8	52	6
Etterfølgende bistand .....	16	-	-	9	2	-	5	-
Grove tyverier .....	11 502	38	1 348	8 160	-	132	1 696	128
Fra forretninger, bedrifter, kontorer og lagre .....	6 763	24	589	4 923	-	78	1 087	62
Fra leiligheter og andre beboelseshus .	2 266	7	421	1 529	-	18	255	36
Fra kjellere, loft og trappeoppganger .	187	1	52	91	-	1	40	2
Fra brakker og nybygg .....	209	-	45	105	-	2	57	-
Fra befordringsmidler .....	1 167	1	123	892	-	25	113	13
Fra person på offentlig sted .....	192	2	12	162	-	1	15	-
Fra pengeskap .....	112	-	5	102	-	-	5	-
Andre grove tyverier .....	606	3	101	356	-	7	124	15
Simple tyverier .....	4 841	29	760	2 629	220	186	897	120
Fra bedrifter, kontorer og lagre .....	1 379	7	162	829	41	40	279	21
Fra leiligheter og andre beboelseshus .	752	5	128	462	12	14	101	30
Fra kjellere, loft, trappeoppganger og gårds plasser .....	132	-	25	65	3	17	18	4
Sykkeltyverier .....	85	-	36	28	2	7	10	2
Fra befordringsmidler .....	807	2	120	459	32	24	149	21
Fra kaféer og restauranter .....	186	-	12	107	5	12	48	2
Fra garderobes .....	253	-	89	78	4	6	73	3

1) See note 1, page 54.

Tabell 20 (forts.). Siktelser etter politiets avgjørelse eller innstilling og arten av lovbrudd  
*Charges by police decision or recommendation and type of offence*

Lovbrudd <sup>1)</sup>	I alt	Henlagt pga. sinnssykdom, død eller foreldelse	Henlagt fordi gjerningsmannen var under 14 år	Til-tale	Forelegg	Påtale-unn-latelse etter straffeprosessloven	Overført til barnevernsnemnd	Ikke til-tale av andre grunner
Simple tyverier (forts.)								
Butikktyverier .....	619	11	75	285	66	35	130	17
Andre simple tyverier .....	628	4	113	316	55	31	89	20
Brukstyverier av motorkjøretøy .....	4 702	20	318	3 507	24	137	598	98
Biler .....	3 677	12	113	3 028	14	104	328	78
Motorsykler .....	603	2	115	247	5	22	198	14
Andre motorkjøretøy .....	422	6	90	232	5	11	72	6
Forbrytelser utenfor straffeloven .....	2 067	12	-	1 425	460	103	12	55
Forbrytelser mot pris- og rasjoneringslovene .....	69	1	-	6	46	15	-	1
Narkotikaforbrytelser etter lov om legemidler og gifter .....	1 472	9	-	968	357	79	8	51
Manglende betaling og annen forsettlig overtredelse av lov om merverdiavgift ..	172	1	-	130	38	3	-	-
Unnlatt betaling av mottatt vederlag, uriktig fradrag eller krav om for stor tilbakebetaling .....	220	-	-	213	4	2	-	1
Manglende betaling og annen forsettlig overtredelse av lov om investeringsavgift	25	-	-	23	2	-	-	-
Andre forbrytelser utenfor straffeloven	109	1	-	85	13	4	4	2

1) See note 1, page 54.

Tabell 21. Siktelser etter opplysning om siktede var påvirket av alkohol eller annet rusmiddel i gjerningsøyeblikket og lovbruddets art  
*Charges classified according to information as to whether the persons charged were influenced by alcohol or a drug at the time of offence and by type of offence*

Lovbrudd Offence <sup>1)</sup>	I alt Total	Edru Sober	Påvirket av alkohol Under influence of alcohol	Påvirket av annet rusmiddel Under influence of a drug	Ikke kons-tatert No information	Pro-sent <sup>2)</sup> Per cent <sup>2)</sup>
I alt Total .....	32 422	8 611	6 045	680	17 086	44
Forbrytelser mot off. myndighet .....	212	13	149	7	43	92
Forbrytelser mot den alm. orden og fred .....	1 188	312	300	26	550	51
Allmennfarlige forbrytelser .....	175	37	9	5	124	27
Falsk forklaring .....	103	51	10	-	42	20
Falsk anklage .....	87	39	7	1	40	17
Dokumentfalsk .....	737	358	42	3	334	11
Forbrytelser mot sedeligheten .....	388	107	85	3	193	45
Forbrytelser mot den personlige frihet .....	163	31	65	6	61	70
Forbrytelser mot liv, legeme og helbred .....	1 399	156	767	24	452	84
Ærekrenkelser .....	76	27	3	-	46	10
Underslag .....	274	90	8	-	176	8
Utpressing og ran .....	179	23	90	2	64	80
Bedrageri og utroskap .....	2 422	551	133	6	1 732	20
Forbrytelser i gjeldsforhold .....	46	11	2	-	33	15
Skadeverk .....	1 367	294	416	21	636	60
Heleri og etterfølgende bistand .....	462	128	29	2	303	20
Tyverier .....	21 045	5 783	3 886	362	11 014	42
Grove tyverier .....	11 502	2 884	2 095	237	6 286	45
Simple tyverier .....	4 841	1 753	656	78	2 354	30
Brukstyverier av motorkjøretøy .....	4 702	1 146	1 135	47	2 374	51
Narkotikaforbrytelser etter lov om legemidler og gifter .....	1 472	326	34	208	904	43
Forbrytelser mot lov om merverdiavgift og investeringsavgift .....	417	194	3	-	220	2
Andre forbrytelser .....	210	80	7	4	119	12

2) Forbrytelser begått av berusede gjerningsmenn i prosent av forbrytelser med oppgaver over ruspåvirkning i gjerningsøyeblikket.

1) See translation in table 4. 2) Crimes committed by offenders under influence of alcohol or a drug as percentage of all crimes with relevant information available.



Tabell 22. Siktelser etter opplysning om siktede var påvirket av alkohol eller annet rusmiddel i gjerningsøyeblikket. Politidistrikt *Charges classified according to information as to whether the persons charged were influenced by alcohol or a drug at the time of offence. Police district*

Politidistrikt <i>Police district</i>	I alt <i>Total</i>	Edru <i>Sober</i>	Påvirket av alkohol <i>Under influence of alcohol</i>	Påvirket av annet rusmiddel <i>Under influence of a drug</i>	Ikke konstatert <i>No information</i>
Hele landet <i>The whole country</i> .....	32 422	8 611	6 045	680	17 086
Oslo .....	5 938	1 462	1 137	204	3 135
Halden .....	288	56	53	5	174
Sarpsborg .....	1 045	445	111	16	473
Fredrikstad .....	701	2	11	5	683
Moss .....	576	118	73	20	365
Follo .....	484	114	49	5	316
Romerike .....	1 163	162	194	32	775
Kongsvinger .....	355	106	104	3	142
Hamar .....	660	167	133	6	354
Østerdal .....	237	2	30	2	203
Gudbrandsdal .....	184	38	34	4	108
Vestoppland .....	473	71	70	5	327
Ringerike .....	515	24	46	5	440
Asker og Bærum .....	833	146	76	9	602
Drammen .....	1 091	223	118	30	720
Kongsberg .....	259	63	52	11	133
Nord-Jarlsberg .....	525	131	66	13	315
Tønsberg .....	512	100	124	4	284
Sandefjord .....	579	162	106	7	304
Larvik .....	216	25	5	2	184
Skien .....	329	180	97	3	49
Telemark .....	395	190	132	3	70
Notodden .....	98	45	38	-	15
Rjukan .....	22	3	3	-	16
Kragerø .....	69	30	31	-	8
Arendal .....	866	525	88	17	236
Kristiansand .....	1 319	341	221	45	712
Vest-Agder .....	202	85	56	4	57
Rogaland .....	804	288	103	14	399
Stavanger .....	1 280	493	356	63	368
Haugesund .....	547	130	101	7	309
Hardanger .....	199	29	64	-	106
Hordaland .....	862	306	160	19	377
Bergen .....	1 979	575	650	35	719
Sogn .....	47	15	8	3	21
Fjordane .....	334	28	38	6	262
Sunnmøre .....	536	301	98	2	135
Romsdal .....	223	138	42	1	42
Nordmøre .....	302	98	95	-	109
Uttrøndelag .....	707	-	76	-	631
Trondheim .....	1 028	401	242	6	379
Inntrøndelag .....	639	6	159	-	474
Namdal .....	100	57	25	-	18
Helgeland .....	546	188	97	3	258
Bodø .....	522	275	40	2	205
Narvik .....	229	80	82	-	67
Lofoten og Vesterålen .....	303	1	86	1	215
Senja .....	387	127	100	7	153
Troms .....	592	29	59	48	456
Vest-Finnmark .....	120	4	7	-	109
Vardø .....	44	4	14	3	23
Vadsø .....	26	1	2	-	23
Sør-Varanger .....	132	21	83	-	28
Svalbard .....	-	-	-	-	-

Tabell 23. Siktelser etter politiets avgjørelse eller innstilling, siktedes kjønn og alder *Charges by police decision or recommendation, sex and age of persons charged*

Kjønn/alder <i>Sex/age</i>	I alt <i>Total</i>	Henlagt pga. sinns- sykdom, død el. foreldelse <i>Prosecution dropped because of mental disease, death or prescrip- tion</i>	Henlagt fordi gjernings- mannen var under 14 år <i>Prosecution dropped because the offender was under 14</i>	Tiltale Com- mitted for trial	Fore- legg <i>Fined</i>	Påtale- unnlatelse etter straffe- prosessloven <i>Prosecution suspended</i>	Overført til barne- vernsnemnd <i>Placed under care of Child Welfare Committee</i>	Ikke tiltale av andre grunner <i>No prose- cution for other reasons</i>
<b>ALLE SIKTEDE</b> <i>ALL PERSONS CHARGED</i>								
I alt <i>Total</i> .....	32 422	210	3 086	22 123	1 538	737	3 925	803
Under 14 år <i>years</i> .	3 086	-	3 086	-	-	-	-	-
14 - 17 år .....	10 529	25	-	5 758	204	379	3 925	238
18 - 20 " .....	6 070	42	-	5 361	377	163	-	127
21 - 24 " .....	5 121	28	-	4 576	322	71	-	124
25 - 39 " .....	5 870	77	-	5 087	413	88	-	205
40 - 59 " .....	1 608	31	-	1 273	187	28	-	89
60 år og over <i>years and over</i> .....	138	7	-	68	35	8	-	20
<b>MENN MALES</b>								
I alt .....	30 349	189	2 950	20 914	1 382	646	3 569	699
Under 14 år .....	2 950	-	2 950	-	-	-	-	-
14 - 17 år .....	9 874	20	-	5 566	179	318	3 569	222
18 - 20 " .....	5 697	37	-	5 059	332	156	-	113
21 - 24 " .....	4 741	27	-	4 242	295	65	-	112
25 - 39 " .....	5 445	70	-	4 754	375	76	-	170
40 - 59 " .....	1 522	28	-	1 229	171	24	-	70
60 år og over .....	120	7	-	64	30	7	-	12
<b>KVINNER FEMALES</b>								
I alt .....	2 073	21	136	1 209	156	91	356	104
Under 14 år .....	136	-	136	-	-	-	-	-
14 - 17 år .....	655	5	-	192	25	61	356	16
18 - 20 " .....	373	5	-	302	45	7	-	14
21 - 24 " .....	380	1	-	334	27	6	-	12
25 - 39 " .....	425	7	-	333	38	12	-	35
40 - 59 " .....	86	3	-	44	16	4	-	19
60 år og over .....	18	-	-	4	5	1	-	8

Tabell 24. Siktelser etter siktedes kjønn/alders og arten av lovbrudd *Charges by sex and age of persons charged and type of offence*

Lovbrudd <i>Offence</i> <sup>1)</sup>	I alt <i>Total</i>	Kjønn <i>Sex</i>		Alder <i>Age</i>								
		Menn <i>Males</i>	Kvinner <i>Females</i>	5-9 år <i>years</i>	10-13 år	14-17 år	18-20 år	21-24 år	25-39 år	40-59 år	60 år og over <i>years and over</i>	
I alt <i>Total</i> .....	32 422	30 349	2 073	264	2 817	10 532	6 072	5 121	5 870	1 608	138	
Forbrytelser mot statens selvstendighet og sikkerhet .	12	12	-	-	-	-	1	6	5	-	-	
Forbrytelser mot Norges stats- forfatning og statsoverhode .	-	-	-	-	-	-	-	-	-	-	-	
Ulovlig militærorganisasjon	-	-	-	-	-	-	-	-	-	-	-	
Forbrytelser mht. utøvelsen av statsborg. rettigheter ...	3	3	-	-	-	-	2	-	1	-	-	
Forbrytelser i off. tjeneste	3	3	-	-	-	-	1	1	-	-	1	
Vinningsforbrytelse .....	-	-	-	-	-	-	-	-	-	-	-	
Brevbrudd .....	2	2	-	-	-	-	1	1	-	-	-	
Andre forbr. i off. tjeneste .....	1	1	-	-	-	-	-	-	-	-	1	
Forbr. mot off. myndighet ...	212	194	18	-	-	22	75	57	52	6	-	
Vold mot off. tjenestemann	188	170	18	-	-	22	68	52	42	4	-	
Ulovlig påvirkning av off. tjenestemann .....	15	15	-	-	-	-	4	4	5	2	-	
Bakvaskelse av off. myndighet .....	-	-	-	-	-	-	-	-	-	-	-	
Motarb. av etterforskning, medvirkning til rømming ...	3	3	-	-	-	-	1	-	2	-	-	
Andre forbrytelser mot off. myndighet .....	6	6	-	-	-	-	2	1	3	-	-	
Forbr. mot den alm. orden og fred .....	1 188	1 139	49	30	192	446	207	137	139	37	-	
Opprør og truende oppløp ..	4	4	-	-	-	1	-	-	2	1	-	
Brevbrudd .....	1	1	-	-	-	-	1	-	-	-	-	
Innbrudd .....	1 163	1 114	49	30	191	436	204	135	134	33	-	
Andre forbr. mot den alm. orden og fred .....	20	20	-	-	1	9	2	2	3	3	-	
Allmennfarlig forbrytelser ..	175	151	24	5	13	20	23	66	40	6	2	
Forsettlig forvoldelse av ildebrann .....	37	32	5	-	5	13	3	9	6	1	-	
Uaktsom forvoldelse av ildebrann .....	26	22	4	5	8	1	-	3	3	4	2	
Omsetning av narkotika ....	107	92	15	-	-	6	19	54	28	-	-	
Andre allmennfarlige forbr.	5	5	-	-	-	-	1	-	3	1	-	
Falsk forklaring .....	103	92	11	-	-	14	27	19	26	16	1	
Falsk edelig forklaring ...	5	4	1	-	-	-	1	3	1	-	-	
Annen falsk forklaring ....	98	88	10	-	-	14	26	16	25	16	1	
Falsk anklage .....	87	77	10	-	8	15	28	21	14	1	-	
Forsettlig falsk anklage ..	45	37	8	-	8	6	12	9	10	-	-	
Annen falsk anklage .....	42	40	2	-	-	9	16	12	4	1	-	
Pengefalsk .....	-	-	-	-	-	-	-	-	-	-	-	
Dokumentfalsk .....	737	625	112	-	3	296	95	147	162	31	3	
Benyttelse av falskt dokument .....	484	425	59	-	2	136	74	107	138	24	3	
Forfalskning av dokument ..	249	196	53	-	1	160	20	40	24	4	-	
Ødeleggelse av dokument mv.	4	4	-	-	-	-	1	-	-	3	-	
Forbr. mot sedeligheten .....	388	384	4	-	2	49	49	68	139	67	14	
Voldtekt .....	56	56	-	-	-	8	10	9	28	1	-	
Utuktig omgang med barn under 14 år .....	54	54	-	-	-	10	2	12	14	15	1	
Utuktig omgang med mindre- årige ellers .....	78	77	1	-	-	8	25	23	14	7	1	
Utuktig handling osv. med barn under 16 år .....	54	54	-	-	1	5	4	3	29	9	3	
Utbredelse av utuktige skrifter mv. ....	26	23	3	-	-	4	1	1	7	10	3	
Krenkelse av ærbarhet ved utuktig atferd .....	112	112	-	-	1	13	7	19	43	23	6	
Blodskam .....	-	-	-	-	-	-	-	-	-	-	-	
Andre forbr. mot sedeligheten	8	8	-	-	-	1	-	1	4	2	-	

1) See translation in table 4.

Tabell 24 (forts.). Siktelser etter siktedes kjønn/alder og arten av lovbrudd *Charges by sex and age of persons charged and type of offence*

Lovbrudd <sup>1)</sup>	I alt	Kjønn		Alder							
		Menn	Kvinner	5-9 år	10-13 år	14-17 år	18-20 år	21-24 år	25-39 år	40-59 år	60 år og over
Forbr. mht. familie- forhold .....	6	5	1	-	-	-	-	-	6	-	-
Misligholdt forsørgel- sesplikt m.m. ....	3	3	-	-	-	-	-	-	3	-	-
Inngåelse av ugyldig eller omstøtelig ekteskap .....	1	-	1	-	-	-	-	-	1	-	-
Andre forbr. mht. familieforhold .....	2	2	-	-	-	-	-	-	2	-	-
Forbr. mot den personlige frihet .....	163	157	6	-	3	32	23	27	47	28	3
Tvang og trusler .....	156	150	6	-	3	32	22	26	45	25	3
Andre forbrytelser mot den personlige frihet ..	7	7	-	-	-	-	1	1	2	3	-
Forbr. mot liv, legeme og helbred .....	1 399	1 345	54	1	12	228	298	306	406	132	16
Legemsfornærmelse .....	1 095	1 053	42	1	9	180	226	247	312	106	14
Legemsbeskadigelse .....	240	233	7	-	2	42	60	47	73	14	2
Grov legemsbeskadigelse	10	10	-	-	-	2	4	1	1	2	-
Uaktsom legemsbeskadi- gelse .....	3	3	-	-	-	-	-	-	3	-	-
Drap .....	25	21	4	-	-	1	3	3	10	8	-
Uaktsomt drap .....	15	14	1	-	-	1	5	4	4	1	-
Barnedrap mv. ....	-	-	-	-	-	-	-	-	-	-	-
Fosterfordrivelse .....	-	-	-	-	-	-	-	-	-	-	-
Andre forbrytelser mot liv, legeme og helbred .	11	11	-	-	1	2	-	4	3	1	-
Ærekrenkelser .....	76	49	27	-	1	3	3	4	29	26	10
Underslag .....	274	243	31	-	-	14	12	93	104	50	1
Underslag .....	184	160	24	-	-	14	12	34	88	35	1
Grovtt underslag av off. tjenestemann .....	74	71	3	-	-	-	-	57	5	12	-
Andre grove underslag ..	16	12	4	-	-	-	-	2	11	3	-
Utpressing og ran .....	179	165	14	-	-	34	38	32	58	17	-
Utpressing .....	8	8	-	-	-	2	3	-	3	-	-
Ran .....	147	134	13	-	-	30	29	29	45	14	-
Grove ran .....	24	23	1	-	-	2	6	3	10	3	-
Bedrageri og utroskap ....	2 422	1 989	433	-	16	166	423	575	993	236	13
Bedrageri .....	2 228	1 804	424	-	16	160	405	537	891	207	12
Grovtt bedrageri .....	84	82	2	-	-	-	8	6	51	19	-
Forsikringsbedrageri ...	27	27	-	-	-	6	4	4	9	4	-
Andre bedragerier .....	6	4	2	-	-	-	-	2	4	-	-
Utroskap .....	2	1	1	-	-	-	-	-	1	1	-
Grov utroskap .....	-	-	-	-	-	-	-	-	-	-	-
Salg av gjenstand kjøpt med eiendomsforbehold ..	75	71	4	-	-	-	6	26	37	5	1
Forbrytelser i gjeldsfor- hold .....	46	46	-	-	-	-	-	3	28	15	-
Skyldnerens forverrelse av sin formuesstilling .	13	13	-	-	-	-	-	1	4	8	-
Forsømmelig og uriktig bokføring .....	20	20	-	-	-	-	-	1	13	6	-
Andre forbr. i gjelds- forhold .....	13	13	-	-	-	-	-	1	11	1	-
Skadeverk .....	1 367	1 299	68	60	296	389	248	144	178	42	10
Skadeverk .....	1 229	1 165	64	57	281	347	213	131	153	37	10
Grovtt skadeverk .....	137	133	4	3	15	42	35	13	24	5	-
Misbruk av forretnings- hemmeligheter mv. ....	1	1	-	-	-	-	-	-	1	-	-
Åger og lykkespill .....	-	-	-	-	-	-	-	-	-	-	-
Forbrytelser i sjøfarts- forhold .....	8	8	-	-	-	-	-	-	4	3	1

1) See note 1, page 59.

Tabell 24 (forts.). Siktelsler etter siktedes kjønn/alder og arten av lovbrudd *Charges by sex and age of persons charged and type of offence*

Lovbrudd <sup>1)</sup>	I alt	Kjønn		Alder							
		Menn	Kvinner	5-9 år	10-13 år	14-17 år	18-20 år	21-24 år	25-39 år	40-59 år	60 år og over
Heleri og etterfølgende bistand ....	462	419	43	-	13	91	70	87	171	25	5
Heleri .....	446	405	41	-	13	84	68	85	166	25	5
Etterfølgende bistand .....	16	14	2	-	-	7	2	2	5	-	-
Grove tyverier .....	11 502	11 133	369	79	1 269	4 406	2 133	1 609	1 623	371	12
Fra forretninger, bedrifter, kontorer og lagre .....	6 763	6 568	195	33	556	2 840	1 347	971	849	161	6
Fra leiligheter og andre beboelseshus	2 266	2 177	89	28	393	625	273	334	459	150	4
Fra kjellere, loft og trappeoppganger	187	178	9	5	47	59	17	24	22	13	-
Fra brakker og nybygg .....	209	207	2	2	43	95	17	6	37	8	1
Fra befordringsmidler .....	1 167	1 141	26	6	117	454	308	172	93	16	1
Fra personer på offentlig sted ....	192	160	32	-	12	53	28	23	59	17	-
Fra pengeskap .....	112	107	5	-	5	35	34	13	25	-	-
Andre grove tyverier .....	606	595	11	5	96	245	109	66	79	6	-
Simple tyverier .....	4 841	4 371	470	82	678	1 773	738	629	696	219	26
Fra bedrifter, kontorer og lagre ....	1 379	1 296	83	13	149	557	194	204	192	63	7
Fra leiligheter og andre beboelseshus	752	654	98	15	113	182	102	124	152	59	5
Fra kjellere, loft, trappeoppganger og gårdsplasser .....	132	127	5	4	21	51	14	14	21	7	-
Sykkeltuverier ....	85	79	6	1	35	26	14	1	6	1	1
Fra befordringsmidler .....	807	784	23	4	116	331	186	84	69	17	-
Fra kaféer og restauranter .....	186	177	9	-	12	73	34	24	37	5	1
Fra garderobes .....	253	240	13	19	70	115	22	14	8	5	-
Butikktyverier ....	619	417	202	15	60	252	72	80	92	38	10
Andre simple tyverier .....	628	597	31	11	102	186	100	84	119	24	2
Brukstyverier av motorkjøretøy .....	4 702	4 578	124	7	311	2 308	1 000	569	464	43	-
Biler .....	3 677	3 559	118	1	112	1 723	869	521	413	38	-
Motorsykler .....	603	598	5	3	112	396	56	22	13	1	-
Andre motorkjøretøy	422	421	1	3	87	189	75	26	38	4	-
Forbrytelser utenfor straffeloven .....	2 067	1 862	205	-	-	226	578	521	485	237	20
Forbrytelser mot pris- og rasjoneeringslovene .....	69	65	4	-	-	-	-	6	27	25	11
Narkotikaforbrytelser etter lov om legemidler og gifter .....	1 472	1 286	186	-	-	218	554	487	200	12	1
Manglende betaling og annen forsettlig overtredelse av lov om merverdiavgift .	172	168	4	-	-	-	1	9	100	61	1
Unnlatt betaling av mottatt vederlag, uriktig fradrag eller krav om for stor tilbakebet. ..	220	215	5	-	-	-	3	5	106	101	5
Manglende betaling og annen forsettlig overtredelse av lov om investeringsavgift .....	25	24	1	-	-	-	-	-	16	8	1
Andre forbr. utenfor straffeloven ..	109	104	5	-	-	8	20	14	36	30	1

1) See note 1, page 59.

Tabell 25. Siktelser etter siktedes alder, arten av lovbrudd og opplysning om siktede var påvirket av alkohol eller annet rusmiddel i gjerningsøyeblikket *Charges by age of persons charged, type of offence and information about influence of alcohol or drugs at time of offence*

Lovbrudd/påvirkning av alkohol eller annet rusmiddel <i>Offence<sup>1</sup>/influence of alcohol or a drug</i>		I alt <i>Total</i>	Under 14 år <i>years</i>	14-17 år	18-20 år	21-24 år	25-39 år	40-59 år	60 år og over <i>years and over</i>
I alt <i>Total</i>	Edru <i>Sober</i> .....	8 611	1 575	3 841	1 086	755	947	369	38
	Alkoholpåvirket <i>Under influence of alcohol</i> .....	6 045	30	1 099	1 499	1 383	1 581	440	13
	Påvirket av annet rusmiddel <i>Under influence of a drug</i> .	680	10	127	234	197	97	14	1
	Ikke konstatert <i>No information</i> .....	17 086	1 466	5 465	3 253	2 786	3 245	785	86
Forbr. mot off. myndighet	Edru .....	13	-	1	4	2	4	2	-
	Alkoholpåvirket .....	149	-	14	58	40	34	3	-
	Påvirket av annet rusmiddel	7	-	-	5	1	1	-	-
	Ikke konstatert .....	43	-	7	8	14	13	1	-
Forbr. mot den alm. orden og fred	Edru .....	312	127	144	30	2	8	1	-
	Alkoholpåvirket .....	300	1	70	74	73	65	17	-
	Påvirket av annet rusmiddel	26	3	7	8	8	-	-	-
	Ikke konstatert .....	550	91	225	95	54	66	19	-
Allmennfarlige forbrytelser	Edru .....	37	12	12	1	-	9	3	-
	Alkoholpåvirket .....	9	-	1	2	5	-	1	-
	Påvirket av annet rusmiddel	5	-	-	-	3	2	-	-
	Ikke konstatert .....	124	6	7	20	58	29	2	2
Falsk forklaring	Edru .....	51	-	11	13	10	9	8	-
	Alkoholpåvirket .....	10	-	-	5	2	2	1	-
	Påvirket av annet rusmiddel	-	-	-	-	-	-	-	-
	Ikke konstatert .....	42	-	3	9	7	15	7	1
Falsk anklage	Edru .....	39	-	12	11	6	10	-	-
	Alkoholpåvirket .....	7	-	-	4	2	1	-	-
	Påvirket av annet rusmiddel	1	-	-	-	1	-	-	-
	Ikke konstatert .....	40	8	3	13	12	3	1	-
Pengefalsk	Edru .....	-	-	-	-	-	-	-	-
	Alkoholpåvirket .....	-	-	-	-	-	-	-	-
	Påvirket av annet rusmiddel	-	-	-	-	-	-	-	-
	Ikke konstatert .....	-	-	-	-	-	-	-	-
Dokumentfalsk	Edru .....	358	2	188	41	79	38	10	-
	Alkoholpåvirket .....	42	-	9	9	12	9	3	-
	Påvirket av annet rusmiddel	3	-	-	-	1	2	-	-
	Ikke konstatert .....	334	1	99	45	55	113	18	3
Forbr. mot sedeligheten	Edru .....	107	1	10	10	22	38	21	5
	Alkoholpåvirket .....	85	-	11	11	9	34	17	3
	Påvirket av annet rusmiddel	3	-	-	1	1	1	-	-
	Ikke konstatert .....	193	1	28	27	36	66	29	6
Forbr. mht. familieforhold	Edru .....	1	-	-	-	-	1	-	-
	Alkoholpåvirket .....	3	-	-	-	-	3	-	-
	Påvirket av annet rusmiddel	-	-	-	-	-	-	-	-
	Ikke konstatert .....	2	-	-	-	-	2	-	-
Forbr. mot den personlige frihet	Edru .....	31	-	13	6	2	5	4	1
	Alkoholpåvirket .....	65	-	9	9	15	17	15	-
	Påvirket av annet rusmiddel	6	-	-	1	1	3	1	-
	Ikke konstatert .....	61	3	10	7	9	22	8	2
Forbr. mot liv, legeme og helbred	Edru .....	156	5	45	17	17	45	22	5
	Alkoholpåvirket .....	767	-	94	203	193	212	61	4
	Påvirket av annet rusmiddel	24	-	6	3	7	7	1	-
	Ikke konstatert .....	452	8	83	75	89	142	48	7
Ærekrenkelser	Edru .....	27	-	-	1	-	13	10	3
	Alkoholpåvirket .....	3	-	-	-	1	1	1	-
	Påvirket av annet rusmiddel	-	-	-	-	-	-	-	-
	Ikke konstatert .....	46	1	3	2	3	15	15	7
Underslag	Edru .....	90	-	10	4	16	35	25	-
	Alkoholpåvirket .....	8	-	-	1	5	2	-	-
	Påvirket av annet rusmiddel	-	-	-	-	-	-	-	-
	Ikke konstatert .....	176	-	4	7	72	67	25	1

1) See translation in table 4.

Tabell 25 (forts.). Siktelser etter siktedes alder, arten av lovbrudd og opplysning om siktede var påvirket av alkohol eller annet rusmiddel i gjerningsøyeblikket *Charges by age of persons charged, type of offence and information about influence of alcohol or drugs at time of offence*

Lovbrudd/påvirkning av alkohol eller annet rusmiddel		I alt	Under 14 år	14-17 år	18-20 år	21-24 år	25-39 år	40-59 år	60 år og over
Utpressing og ran	Edru .....	23	-	11	6	1	4	1	-
	Alkoholpåvirket .....	90	-	11	18	24	29	8	-
	Påvirket av annet rusmiddel .....	2	-	-	1	-	1	-	-
	Ikke konstatert .....	64	-	12	13	7	24	8	-
Bedrageri og utroskap	Edru .....	551	10	73	68	139	187	71	3
	Alkoholpåvirket .....	133	-	2	17	37	47	30	-
	Påvirket av annet rusmiddel .....	6	-	-	1	3	2	-	-
	Ikke konstatert .....	1 732	6	91	337	396	757	135	10
Forbr. i gjeldsforhold	Edru .....	11	-	-	-	-	8	3	-
	Alkoholpåvirket .....	2	-	-	-	1	1	-	-
	Påvirket av annet rusmiddel .....	-	-	-	-	-	-	-	-
	Ikke konstatert .....	33	-	-	-	2	19	12	-
Skadeverk	Edru .....	294	159	97	11	7	13	3	4
	Alkoholpåvirket .....	416	7	80	121	86	99	22	1
	Påvirket av annet rusmiddel .....	21	-	6	9	2	4	-	-
	Ikke konstatert .....	636	190	206	107	49	62	17	5
Heleri og etterfølgende bistand	Edru .....	128	7	38	24	8	41	6	4
	Alkoholpåvirket .....	29	-	2	5	6	10	6	-
	Påvirket av annet rusmiddel .....	2	-	-	2	-	-	-	-
	Ikke konstatert .....	303	6	51	39	73	120	13	1
Grove tyverier	Edru .....	2 884	645	1 533	391	140	145	29	1
	Alkoholpåvirket .....	2 095	14	404	493	468	564	149	3
	Påvirket av annet rusmiddel .....	237	5	48	74	67	39	3	1
	Ikke konstatert .....	6 286	684	2 421	1 175	934	875	190	7
Simple tyverier	Edru .....	1 753	443	871	152	116	136	32	3
	Alkoholpåvirket .....	656	2	67	141	148	213	83	2
	Påvirket av annet rusmiddel .....	78	2	16	15	25	12	8	-
	Ikke konstatert .....	2 354	313	819	430	340	335	96	21
Brukstyverier av motor- kjøretøy	Edru .....	1 146	164	713	181	54	32	2	-
	Alkoholpåvirket .....	1 135	6	320	317	242	229	21	-
	Påvirket av annet rusmiddel .....	47	-	17	12	10	7	1	-
	Ikke konstatert .....	2 374	148	1 258	490	263	196	19	-
Narkotikaforbrytelser etter lov om legemidler og gifter	Edru .....	326	-	54	111	117	39	4	1
	Alkoholpåvirket .....	34	-	5	9	13	7	-	-
	Påvirket av annet rusmiddel .....	208	-	27	100	65	16	-	-
	Ikke konstatert .....	904	-	132	334	292	138	8	-
Merverdiavgift og investeringsavgift	Edru .....	194	-	-	1	5	100	85	3
	Alkoholpåvirket .....	3	-	-	1	-	1	1	-
	Påvirket av annet rusmiddel .....	-	-	-	-	-	-	-	-
	Ikke konstatert .....	220	-	-	2	9	121	84	4
Andre forbrytelser	Edru .....	79	-	5	3	12	27	27	5
	Alkoholpåvirket .....	4	-	-	1	1	1	1	-
	Påvirket av annet rusmiddel .....	4	-	-	2	2	-	-	-
	Ikke konstatert .....	117	-	3	18	12	45	30	9

1) See note 1, page 62.

Tabell 26. Siktelser etter åsted, siktedes bosted og arten av lovbrudd *Charges by scene of crime, place of residence of persons charged and type of offence*

Lovbrudd <i>Offence<sup>1)</sup></i>	I alt <i>Total</i>	Forbrytelse i <i>Offence committed in</i>			Bo- satt i by- kom- muner <i>Domi- ciled in urban muni- cip.</i>	Av dette forbrytelse i <i>Of which offence committed in</i>			Bo- satt i her- reds- kom- muner <i>Domi- ciled in rural muni- cip.</i>	Av dette forbrytelse i			Uopp- gitt bo- sted eller bo- satt i ut- lan- det <i>Domi- cile By- kom- muner known or domi- ciled ab- road</i>	Av dette forbry- telse i	
		By- kom- muner <i>Urban muni- cip.</i>	Her- reds- kom- muner <i>Rural muni- cip.</i>	Ut- lan- det <i>Ab- road</i>		Samme by- kom- mune <i>by- kom- mune Domi- cili- ary urban muni- cip.</i>	Andre by- kom- muner <i>Other urban muni- cip.</i>	Her- reds- kom- muner <i>Her- reds- kom- muner</i>		Samme her- reds- kom- mune <i>Same her- reds- kom- mune Domi- cili- ary rural muni- cip.</i>	Andre her- reds- kom- muner <i>Other muni- cip.</i>	By- kom- muner <i>By- kom- muner</i>		By- kom- muner <i>By- kom- muner</i>	Her- reds- kom- muner <i>Her- reds- kom- muner</i>
I alt <i>Total</i> ....	32422	20851	11400	171	19904	15989	1610	2207	12175	6737	2302	3065	343	187	154
Forbr. mot off. myn- dighet ...	212	144	68	-	131	113	12	6	80	47	15	18	1	1	-
Forbr. mot den alm. orden og fred .....	1188	656	532	-	675	546	43	86	499	322	114	63	14	4	10
Allmenn- farlige forbrytel- ser .....	175	146	27	2	110	93	16	1	57	24	2	29	8	8	-
Dokument- falsk ....	737	494	238	5	460	345	66	47	272	143	47	79	5	4	1
Forbr. mot sedelig- heten ....	388	209	179	-	202	164	11	27	181	112	39	30	5	4	1
Forbr. mot den person- lige fri- het .....	163	107	56	-	94	90	1	3	67	40	13	14	2	2	-
Forbr. mot liv, le- geme og helbred ..	1399	848	548	3	798	700	37	60	584	382	97	104	17	7	9
Ærekren- kelser ...	76	36	40	-	32	30	1	1	44	36	3	5	-	-	-
Underslag	274	201	72	1	178	105	64	8	96	47	17	32	-	-	-
Utpressing og ran ...	179	136	43	-	130	110	11	9	48	24	9	15	1	-	1
Bedrageri og utro- skap .....	2422	1960	430	32	1694	1266	276	127	716	170	130	409	12	9	3
Skadeverk	1367	680	686	1	676	551	30	94	680	515	72	93	11	6	5
Heleri og etterføl- gende bi- stand ....	462	295	166	1	262	238	7	17	200	120	29	50	-	-	-
Grove tyve- rier .....	11502	7134	4318	50	7325	5942	394	965	4074	2368	934	746	103	52	51
Simple tyverier .	4841	3136	1684	21	2963	2426	223	303	1802	1050	281	461	76	26	50

1) See translation in table 4.



Tabell 26 (forts.). Siktelser etter åsted, siktedes bosted og arten av lovbrudd *Charges by scene of crime, place of residence of persons charged and type of offence*

Lovbrudd <sup>1)</sup>	I alt	Forbrytelse i				Av dette forbrytelse i				Av dette forbrytelse i			Uopp-gitt bo-sted eller bo-satt i ut-landet	Av dette forbrytelse i	
		By-kom-muner	Her-reds-kom-muner	Ut-lan-det	Bo-satt i by-kom-muner	Samme by-kom-mune	Andre by-kom-muner	Her-reds-kom-muner	Bo-satt i her-reds-kom-muner	Samme her-reds-kom-mune	Andre her-reds-kom-muner	By-kom-muner		By-kom-muner	Her-reds-kom-muner
Brukstyre-rier av motorkjøretøy .....	4702	3042	1610	50	2789	2160	245	356	1876	908	334	613	37	24	12
Narkotika-forbr. etter lov om legemidler og gifter ...	1472	1204	263	5	1000	786	152	57	438	137	60	241	34	25	9
Merverdi-avgift og investerings-avgift ...	417	163	254	-	153	137	4	12	262	186	56	20	2	2	-
Andre forbrytelser	446	260	186	-	232	187	17	28	199	106	50	43	15	13	2

1) See note 1, page 64.

 Tabell 27. Siktete pr. 1 000 innbyggere i forskjellige aldersgrupper. 1973-1978 *Persons charged per 1 000 population in different age groups. 1973-1978*

Alder	Age	1973	1974	1975	1976	1977	1978
Alle aldersgrupper	<i>All ages</i>	3,60	3,65	3,38	3,53	3,24	3,18
5 - 9 år	<i>years</i>	0,63	0,65	0,61	0,64	0,63	0,53
10 - 13 "		5,10	4,94	4,84	5,03	4,14	4,87
14 - 17 "		15,35	14,53	13,33	14,43	13,23	13,66
18 - 20 "		12,63	13,67	12,25	13,03	11,91	12,81
21 - 24 "		7,18	7,35	7,05	7,82	7,45	7,99
25 - 39 "		3,36	3,54	3,31	3,37	3,10	3,27
40 - 59 "		1,22	1,25	1,15	1,08	1,03	1,03
60 år og over	<i>years and over</i>	0,29	0,38	0,34	0,18	0,21	0,13

Tabell 28. Siktete etter kjønn og alder *Persons charged by sex and age*

Alder <i>Age</i>	Siktete <i>Persons charged</i>			Pr. 1 000 innbyggere <i>Per 1 000 population</i>		
	I alt <i>Total</i>	Menn <i>Males</i>	Kvinner <i>Females</i>	I alt	Menn	Kvinner
I alt <i>Total</i> .....	12 891	11 863	1 028	3,18	5,90	0,50
5 år <i>years</i> .....	6	5	1	0,09	0,15	0,03
6 " .....	10	8	2	0,15	0,23	0,06
7 " .....	31	30	1	0,47	0,90	0,03
8 " .....	52	46	6	0,76	1,32	0,18
9 " .....	78	69	9	1,16	2,00	0,27
5 - 9 år .....	177	158	19	0,53	0,93	0,11
10 år .....	138	135	3	2,08	3,99	0,09
11 " .....	234	221	13	3,52	6,46	0,40
12 " .....	333	308	25	5,08	9,12	0,78
13 " .....	574	537	37	8,88	16,09	1,18
10 - 13 år .....	1 279	1 201	78	4,87	8,89	0,61
14 år .....	772	698	74	12,33	21,90	2,41
15 " .....	847	772	75	13,83	24,58	2,51
16 " .....	913	841	72	14,86	26,61	2,41
17 " .....	833	756	77	13,66	24,24	2,59
14 - 17 år .....	3 365	3 067	298	13,66	24,32	2,48
18 år .....	844	780	64	13,63	24,51	2,12
19 " .....	808	740	68	13,09	23,46	2,25
20 " .....	720	677	43	11,69	21,53	1,42
18 - 20 år .....	2 372	2 197	175	12,81	23,17	1,93
21 år .....	620	568	52	9,91	17,82	1,69
22 " .....	530	474	56	8,58	14,97	1,86
23 " .....	426	394	32	6,46	12,70	1,07
24 " .....	394	364	30	6,42	11,63	0,99
21 - 24 år .....	1 970	1 800	170	7,99	14,30	1,40
25 - 29 år .....	1 353	1 251	102	4,45	7,97	0,69
30 - 39 " .....	1 355	1 258	97	2,59	4,68	0,38
40 - 49 " .....	606	556	50	1,51	2,74	0,25
50 - 59 " .....	303	280	23	0,63	1,18	0,09
60 år og over <i>years and over</i>	111	95	16	0,13	0,26	0,03

Tabell 29. Siktete etter kjønn/alder og arten av lovbrudd<sup>1)</sup> *Persons charged by sex/age and type of offence<sup>1)</sup>*

Lovbrudd <i>Offence<sup>2)</sup></i>	I alt <i>Total</i>	Kjønn <i>Sex</i>		Alder <i>Age</i>							
		Menn <i>Males</i>	Kvinner <i>Females</i>	5-9 år <i>years</i>	10-13 år	14-17 år	18-20 år	21-24 år	25-39 år	40-59 år	60 år og over <i>years and over</i>
I alt <i>Total</i> .....	12 891	11 863	1 028	176	1 279	3 365	2 373	1 970	2 708	909	111
Forbrytelser mot statens selvstendighet og sikkerhet .....	12	12	-	-	-	-	1	6	5	-	-
Forbrytelser mot Norges statsforfatning og statsoverhode .....	-	-	-	-	-	-	-	-	-	-	-
Ulovlig militær- organisasjon .....	-	-	-	-	-	-	-	-	-	-	-
Forbrytelser mht. ut- øvelsen av statsborg. rettigheter .....	2	2	-	-	-	-	1	-	1	-	-
Forbrytelser i off. tjeneste .....	3	3	-	-	-	-	1	1	-	-	1
Vinningsforbrytelse ....	-	-	-	-	-	-	-	-	-	-	-
Brevbrudd .....	2	2	-	-	-	-	1	1	-	-	-
Andre forbr. i off. tjeneste .....	1	1	-	-	-	-	-	-	-	-	1
Forbr. mot off. myndighet Vold mot off. tjenestemann .....	111	102	9	-	-	8	39	28	30	6	-
Ulovlig påvirkning av off. tjenestemann .....	95	86	9	-	-	8	34	25	25	3	-
Bakvaskelse av off. myndighet .....	10	10	-	-	-	-	3	2	3	2	-
Motarb. av etter- forskning, medvirkning til rømming .....	-	-	-	-	-	-	-	-	-	-	-
Andre forbrytelser mot off. myndighet .....	3	3	-	-	-	-	1	-	2	-	-
Forbr. mot den alm. orden og fred .....	3	3	-	-	-	-	1	1	-	1	-
Opprør og truende oppløp	315	294	21	15	53	108	40	48	40	11	-
Brevbrudd .....	2	2	-	-	-	-	-	-	1	1	-
Innbrudd .....	1	1	-	-	-	-	1	-	-	-	-
Andre forbr. mot den alm. orden og fred .....	298	277	21	15	52	102	39	46	36	8	-
Almennfarlige forbrytel- ser .....	14	14	-	-	1	6	-	2	3	2	-
Forsettlig forvoldelse av ildebrann .....	128	107	21	5	13	13	14	37	38	6	2
Uaktsom forvoldelse av ildebrann .....	26	24	2	-	5	6	2	6	6	1	-
Omsetning av narkotika .	25	21	4	5	8	1	-	2	3	4	2
Andre allmennfarlige forbr. ....	72	57	15	-	-	6	11	29	26	-	-
Falsk forklaring .....	5	5	-	-	-	-	1	-	3	1	-
Falsk edelig forklaring	76	69	7	-	-	8	23	16	15	13	1
Annen falsk forklaring .	5	4	1	-	-	-	1	3	1	-	-
Falsk anklage .....	71	65	6	-	-	8	22	13	14	13	1
Forsettlig falsk anklage	55	47	8	-	4	10	18	11	11	1	-
Annen falsk anklage ....	38	31	7	-	4	5	11	9	9	-	-
Pengefalsk .....	17	16	1	-	-	5	7	2	2	1	-
Dokumentfalsk .....	-	-	-	-	-	-	-	-	-	-	-
Benyttelse av falskt dokument .....	414	368	46	-	2	141	71	73	102	22	3
Forfalskning av dokument	357	322	35	-	2	118	63	66	87	18	3
Ødeleggelse av dokument mv. ....	54	43	11	-	-	23	7	7	15	2	-
	3	3	-	-	-	-	1	-	-	2	-

1) Personer som er siktet for flere forbrytelser i løpet av året er registrert med den forbrytelse som betinger høyest straff.

1) *Persons charged with more than one crime during the year are registered with the type of offence which stipulates the severest penalty.* 2) *See translation in table 4.*

Tabell 29 (forts.). Siktete etter kjønn/alder og arten av lovbrudd<sup>1)</sup> *Persons charged by sex/age and type of offence<sup>1)</sup>*

Lovbrudd <sup>2)</sup>	I alt	Kjønn		Alder							
		Menn	Kvinner	5-9 år	10-13 år	14-17 år	18-20 år	21-24 år	25-39 år	40-59 år	60 år og over
Forbr. mot sedeligheten ....	305	301	4	-	1	37	41	57	107	52	10
Voldtekt .....	49	49	-	-	-	7	8	8	25	1	-
Utuktig omgang med barn under 14 år .....	43	43	-	-	-	8	2	9	13	10	1
Utuktig omgang med mindreårige ellers .....	67	66	1	-	-	8	23	21	9	5	1
Utuktig handling osv. med barn under 16 år .....	39	39	-	-	1	5	4	3	17	7	2
Utbredelse av utuktige skrifter mv. ....	21	18	3	-	-	1	1	1	7	9	2
Krenkelse av ærbarhet ved utuktig atferd .....	82	82	-	-	-	8	3	14	34	19	4
Blodskam .....	-	-	-	-	-	-	-	-	-	-	-
Andre forbr. mot sedeligheten .....	4	4	-	-	-	-	-	1	2	1	-
Forbr. mht. familieforhold .	6	5	1	-	-	-	-	-	6	-	-
Misligholdt forsørgelsesplikt m.m. ....	3	3	-	-	-	-	-	-	3	-	-
Inngåelse av ugyldig eller omstøttelig ekteskap	1	-	1	-	-	-	-	-	1	-	-
Andre forbr. mht. familieforhold .....	2	2	-	-	-	-	-	-	2	-	-
Forbr. mot den personlige frihet .....	75	70	5	-	3	7	9	9	28	17	2
Tvang og trusler .....	69	64	5	-	3	7	8	8	26	15	2
Andre forbrytelser mot den personlige frihet .....	6	6	-	-	-	-	1	1	2	2	-
Forbr. mot liv, legeme og helbred .....	1 200	1 154	46	1	12	206	252	249	351	114	15
Legemsfornærmelse .....	921	887	34	1	9	160	187	197	263	91	13
Legemsbeskadigelse .....	224	217	7	-	2	41	54	43	69	13	2
Grov legemsbeskadigelse ..	10	10	-	-	-	2	4	1	1	2	-
Uaktsomt legemsbeskadigelse	2	2	-	-	-	-	-	-	2	-	-
Drap .....	24	20	4	-	-	1	3	3	10	7	-
Uaktsomt drap .....	14	13	1	-	-	1	4	4	4	1	-
Barnedrap mv. ....	-	-	-	-	-	-	-	-	-	-	-
Fosterfordrivelse .....	-	-	-	-	-	-	-	-	-	-	-
Andre forbrytelser mot liv, legeme og helbred .....	5	5	-	-	1	1	-	1	2	-	-
Ærekrenkelser .....	65	42	23	-	1	3	2	4	19	26	10
Underslag .....	139	113	26	-	-	9	3	22	69	36	-
Underslag .....	119	99	20	-	-	9	3	20	61	26	-
Grovt underslag av off. tj.mann .....	11	8	3	-	-	-	-	-	3	8	-
Andre grove underslag ....	9	6	3	-	-	-	-	2	5	2	-
Utpressing og ran .....	138	128	10	-	-	22	32	28	43	13	-
Utpressing .....	1	1	-	-	-	-	-	-	1	-	-
Ran .....	116	107	9	-	-	22	26	25	33	10	-
Grove ran .....	21	20	1	-	-	-	6	3	9	3	-
Bedrageri og utroskap .....	630	503	127	-	9	47	84	118	295	70	6
Bedrageri .....	537	418	119	-	9	42	72	99	251	58	6
Grovt bedrageri .....	23	21	2	-	-	-	4	5	9	5	-
Forsikringsbedrageri .....	16	16	-	-	-	5	3	1	3	4	-
Andre bedragerier .....	3	2	1	-	-	-	-	-	3	-	-
Utroskap .....	1	-	1	-	-	-	-	-	1	-	-
Grov utroskap .....	-	-	-	-	-	-	-	-	-	-	-
Salg av gjenstand kjøpt med eiendomsforbehold ....	50	46	4	-	-	-	5	13	28	3	1
Forbrytelser i gjeldsforhold	27	27	-	-	-	-	-	3	17	7	-
Skyldnerens forverrelse av sin formuesstilling .....	4	4	-	-	-	-	-	1	2	1	-
Forsømmelig og uriktig bokførsel .....	12	12	-	-	-	-	-	1	6	5	-
Andre forbr. i gjeldsforhold .....	11	11	-	-	-	-	-	1	9	1	-

1) Se note 1, side 67.

1) See note 1, page 67. 2) See note 2, page 67.

Tabell 29 (forts.). Siktete etter kjønn/alder og arten av lovbrudd<sup>1)</sup> *Persons charged by sex/age and type of offence<sup>1)</sup>*

Lovbrudd <sup>2)</sup>	I alt	Kjønn		Alder							
		Menn	Kvinner	5-9 år	10-13 år	14-17 år	18-20 år	21-24 år	25-39 år	40-59 år	60 år og over
Skadeverk .....	675	639	36	54	186	141	117	67	78	27	5
Skadeverk .....	608	573	35	51	174	123	102	61	69	23	5
Grovt skadeverk .....	67	66	1	3	12	18	15	6	9	4	-
Misbruk av forretnings- hemmeligheter mv. ....	-	-	-	-	-	-	-	-	-	-	-
Åger og lykkespill .....	-	-	-	-	-	-	-	-	-	-	-
Forbrytelser i sjøfartsforhold ..	8	8	-	-	-	-	-	-	4	3	1
Heleri og etterfølgende bistand .	235	215	20	-	12	60	40	39	62	18	4
Heleri .....	225	206	19	-	12	55	39	38	59	18	4
Etterfølgende bistand .....	10	9	1	-	-	5	1	1	3	-	-
Grove tyverier .....	4 122	3 916	206	55	550	1 437	739	555	629	151	6
Fra forretninger, bedrifter, kontorer og lagre .....	2 437	2 332	105	18	249	882	491	360	361	74	2
Fra leiligheter og andre beboelseshus .....	723	670	53	23	152	203	82	82	136	43	2
Fra kjellere, loft og trappe- oppganger .....	75	68	7	4	17	20	9	12	9	4	-
Fra brakker og nybygg .....	101	99	2	1	27	47	9	3	10	3	1
Fra befordringsmidler .....	404	393	11	4	37	146	99	57	49	11	1
Fra personer på offentlig sted	103	82	21	-	6	25	6	12	41	13	-
Fra pengeskap .....	24	24	-	-	4	5	9	3	3	-	-
Andre grove tyverier .....	255	248	7	5	58	109	34	26	20	3	-
Simple tyverier .....	1 751	1 524	227	41	322	508	252	197	292	115	24
Fra bedrifter, kontorer og lagre .....	456	415	41	3	69	135	69	55	84	36	5
Fra leiligheter og andre beboelseshus .....	278	230	48	13	40	65	33	43	51	28	5
Fra kjellere, loft, trappe- oppganger og gårdsplasser .....	51	46	5	4	10	17	3	3	11	3	-
Sykkeltuverier .....	29	27	2	1	20	3	3	-	1	-	1
Fra befordringsmidler .....	254	244	10	2	48	95	58	27	16	8	-
Fra kaféer og restauranter ....	86	80	6	-	9	34	13	7	18	4	1
Fra gerderober .....	74	67	7	6	30	20	7	5	3	3	-
Butikktyverier .....	254	162	92	5	38	85	19	33	48	16	10
Andre simple tyverier .....	269	253	16	7	58	54	47	24	60	17	2
Brukstyverier av motorkjøretøy ..	1 121	1 083	38	5	111	485	253	133	120	14	-
Biler .....	790	756	34	-	33	310	213	118	103	13	-
Motorsykler .....	229	225	4	3	53	137	25	7	4	-	-
Andre motorkjøretøy .....	102	102	-	2	25	38	15	8	13	1	-
Forbrytelser utenfor straffeloven	1 278	1 131	147	-	-	115	340	270	345	188	20
Forbrytelser mot pris- og rasjoneringslovene .....	64	60	4	-	-	-	-	6	22	25	11
Narkotikaforbrytelser etter lov om legemidler og gifter ...	823	691	132	-	-	110	326	250	124	12	1
Manglende betaling og annen forsettlig overtredelse av lov om merverdiavgift .....	121	119	2	-	-	-	1	6	71	42	1
Unnlatt betaling av mottatt vederlag, uriktig fradrag eller krav om for stor tilbakebet. ...	199	195	4	-	-	-	2	5	99	88	5
Manglende betaling og annen forsettlig overtredelse av lov om investeringsavgift .....	10	9	1	-	-	-	-	-	7	2	1
Andre forbr. utenfor straffe- loven .....	61	57	4	-	-	5	11	3	22	19	1

1) Se note 1, side 67.

1) See note 1, page 67. 2) See note 2, page 67.

Tabell 30. Siktete etter alder, arten av lovbrudd<sup>1)</sup> og tallet på lovbrudd *Persons charged by age, type of offence<sup>1)</sup> and number of offences*

Lovbrudd og tallet på lovbrudd <i>Type of offences<sup>2)</sup> and number of offences</i>	I alt <i>Total</i>	5-9 år <i>years</i>	10-13 år	14-17 år	18-20 år	21-24 år	25-39 år	40-59 år	60 år og over <i>years and over</i>
I alt <i>Total</i>	1 8 216	152	904	1 904	1 438	1 207	1 818	697	96
	2 1 837	13	163	536	359	282	380	96	8
	3-5 1 628	6	118	479	330	285	327	76	7
	6 og over 1 210	6	94	446	245	196	183	40	-
Forbrytelser mot statens selvstendighet og sikkerhet	1 12	-	-	-	1	6	5	-	-
	2 -	-	-	-	-	-	-	-	-
	3-5 -	-	-	-	-	-	-	-	-
	6 og over -	-	-	-	-	-	-	-	-
Forbrytelser mot offentlig myndighet	1 92	1	-	5	28	26	27	5	-
	2 15	-	-	3	9	1	2	-	-
	3-5 3	-	-	-	2	-	1	-	-
	6 og over 1	-	-	-	-	-	1	-	-
Forbrytelser mot den alminnelige orden og fred	1 199	14	41	58	21	26	29	10	-
	2 58	1	7	25	11	9	5	-	-
	3-5 50	-	3	21	6	13	6	1	-
	6 og over 8	-	2	4	2	-	-	-	-
Allmennfarlige forbrytelser	1 73	5	8	3	5	15	30	5	2
	2 16	-	2	3	2	7	2	-	-
	3-5 16	-	3	2	3	6	1	1	-
	6 og over 23	-	-	5	4	9	5	-	-
Falsk forklaring	1 69	-	-	7	21	15	13	12	1
	2 7	-	-	1	2	1	2	1	-
	3-5 -	-	-	-	-	-	-	-	-
	6 og over -	-	-	-	-	-	-	-	-
Falsk anklage	1 31	-	-	7	11	6	6	1	-
	2 9	-	-	3	2	2	2	-	-
	3-5 8	-	-	-	4	2	2	-	-
	6 og over 7	-	4	-	1	1	1	-	-
Dokumentfalsk	1 217	-	2	85	33	28	52	15	2
	2 60	-	-	23	12	7	15	2	1
	3-5 63	-	-	15	12	17	15	4	-
	6 og over 74	-	-	18	14	21	20	1	-
Forbrytelser mot sedeligheten	1 238	-	1	20	33	49	85	43	7
	2 41	-	-	10	5	4	15	5	2
	3-5 17	-	-	2	1	4	5	4	1
	6 og over 9	-	-	5	2	-	2	-	-
Forbrytelser mht. familieforhold	1 4	-	-	-	-	-	4	-	-
	2 1	-	-	-	-	-	1	-	-
	3-5 1	-	-	-	-	-	1	-	-
	6 og over -	-	-	-	-	-	-	-	-
Forbrytelser mot den personlige frihet	1 55	-	3	3	5	8	22	12	2
	2 11	-	-	4	-	1	3	3	-
	3-5 8	-	-	-	3	-	3	2	-
	6 og over 1	-	-	-	1	-	-	-	-
Forbrytelser mot liv, legeme og helbred	1 794	-	8	109	166	158	247	93	13
	2 179	-	2	37	39	38	50	12	1
	3-5 135	1	1	32	28	27	40	5	1
	6 og over 92	-	1	28	19	26	14	4	-
Ærekrenkelser	1 63	-	1	3	2	4	18	25	10
	2 -	-	-	-	-	-	-	-	-
	3-5 2	-	-	-	-	-	1	1	-
	6 og over -	-	-	-	-	-	-	-	-
Underslag	1 118	-	-	8	2	19	59	30	-
	2 11	-	-	1	-	-	7	3	-
	3-5 7	-	-	-	1	2	3	1	-
	6 og over 3	-	-	-	-	1	-	2	-

1) Se note 1, side 67.

1) See note 1, page 67. 2) See translation in table 4.

Tabell 30 (forts.). Siktete etter alder, arten av lovbrudd<sup>1)</sup> og tallet på lovbrudd *Persons charged by age, type of offence<sup>1)</sup> and number of offences*

Lovbrudd <sup>2)</sup> og tallet på lovbrudd	I alt	5-9 år	10-13 år	14-17 år	18-20 år	21-24 år	25-39 år	40-59 år	60 år og over	
Utpressing og ran	1	40	-	-	6	10	9	11	4	-
	2	30	-	-	3	12	3	12	-	-
	3-5	39	-	-	5	7	9	12	6	-
	6 og over	29	-	-	8	3	7	8	3	-
Bedrageri og utroskap	1	437	-	6	38	52	81	201	54	5
	2	88	-	3	5	12	19	40	8	1
	3-5	62	-	-	4	10	10	32	5	1
	6 og over	43	-	-	-	10	8	22	3	-
Forbrytelser i gjeldsforhold	1	17	-	-	-	-	2	12	3	-
	2	5	-	-	-	-	2	3	-	-
	3-5	4	-	-	-	-	3	1	-	-
	6 og over	1	-	-	-	-	1	-	-	-
Skadeverk	1	619	53	174	126	105	58	73	27	3
	2	40	1	8	7	9	9	4	-	2
	3-5	15	-	4	8	2	-	1	-	-
	6 og over	1	-	-	-	1	-	-	-	-
Heleri og etterfølgende bistand	1	164	-	3	42	29	30	42	15	3
	2	33	-	7	6	6	4	9	1	-
	3-5	19	-	2	2	4	3	7	-	1
	6 og over	19	-	-	10	1	2	4	2	-
Grove tyverier	1	1 683	36	304	539	264	198	264	74	4
	2	698	9	82	249	115	103	118	22	-
	3-5	911	4	80	317	184	147	146	31	2
	6 og over	830	6	84	332	176	107	101	24	-
Simple tyverier	1	1 295	38	261	377	178	119	215	85	22
	2	258	2	37	74	40	39	46	19	1
	3-5	150	1	21	33	28	29	27	10	1
	6 og over	48	-	3	24	6	10	4	1	-
Brukstyverier av motorkjøretøy	1	885	5	92	372	196	105	102	13	-
	2	155	-	15	67	41	21	10	1	-
	3-5	70	-	4	35	16	7	8	-	-
	6 og over	11	-	-	11	-	-	-	-	-
Narkotikaforbrytelser etter lov om legemidler og gifter	1	705	-	-	93	266	225	108	12	1
	2	77	-	-	13	38	13	13	-	-
	3-5	32	-	-	3	17	9	3	-	-
	6 og over	9	-	-	1	5	3	-	-	-
Forbrytelser mot lov om merverdiavgift og investeringsavgift	1	288	-	-	-	3	10	153	115	7
	2	35	-	-	-	-	1	19	15	-
	3-5	6	-	-	-	-	-	4	2	-
	6 og over	1	-	-	-	-	-	1	-	-
Andre forbrytelser	1	118	-	-	3	7	10	40	44	14
	2	10	-	-	2	4	-	3	1	-
	3-5	10	-	-	-	2	-	6	2	-
	6 og over	-	-	-	-	-	-	-	-	-

1) Se note 1, side 67.

1) See note 1, page 67. 2) See note 2, page 70.

 Tabell 31. Siktete i forskjellige aldersgrupper, etter tallet på lovbrudd. Prosent *Persons charged in different age groups, by number of offences. Per cent*

Tallet på lovbrudd <i>Number of offences</i>	Alle aldersgrupper <i>All ages</i>	5-9 år <i>years</i>	10-13 år	14-17 år	18-20 år	21-24 år	25-39 år	40-59 år	60 år og over <i>years and over</i>
I alt <i>Total</i> .....	100	100	100	100	100	100	100	100	100
1 .....	64	86	71	57	61	61	67	77	87
2 .....	14	8	13	16	15	14	14	11	7
3-5 .....	13	3	9	14	14	15	12	8	6
6 og over <i>and over</i> .	9	3	7	13	10	10	7	4	-

Tabell 32. Siktete etter alder, arten av lovbrudd<sup>1)</sup> og tallet på medskyldige *Persons charged by age, type of offence<sup>1)</sup> and number of accessories*

Lovbrudd og tallet på medskyldige <i>Offence<sup>2)</sup> and number of accessories</i>	I alt <i>Total</i>	5-9 år <i>years</i>	10-13 år	14-17 år	18-20 år	21-24 år	25-39 år	40-59 år	60 år og over <i>years and over</i>
I alt <i>Total</i>	0 6 685	20	211	1 138	1 343	1 237	1 916	726	94
	1 3 371	66	435	1 161	608	466	504	118	13
	2 1 538	39	269	594	262	168	163	40	3
	3 og over	1 297	52	364	472	159	99	125	25
Forbrytelser mot statens selvstendighet og sikkerhet	0 12	-	-	-	1	6	5	-	-
	1 -	-	-	-	-	-	-	-	-
	2 -	-	-	-	-	-	-	-	-
	3 og over	-	-	-	-	-	-	-	-
Forbrytelser mot offentlig myndighet	0 61	1	-	5	26	12	15	2	-
	1 28	-	-	2	7	8	9	2	-
	2 13	-	-	1	3	3	5	1	-
	3 og over	9	-	-	3	4	2	-	-
Forbrytelser mot den alminnelige orden og fred	0 109	3	9	20	24	24	23	6	-
	1 108	4	23	44	8	16	10	3	-
	2 45	5	8	15	5	7	5	-	-
	3 og over	53	3	13	29	3	1	2	2
Allmennfarlige forbrytelser	0 65	1	4	6	9	18	21	4	2
	1 41	1	8	6	2	11	13	-	-
	2 10	3	1	-	-	-	4	2	-
	3 og over	12	-	-	1	3	8	-	-
Falsk forklaring	0 56	-	-	4	16	12	13	10	1
	1 13	-	-	1	4	3	2	3	-
	2 3	-	-	-	2	1	-	-	-
	3 og over	4	-	-	3	1	-	-	-
Falsk anklage	0 51	-	-	10	18	11	11	1	-
	1 -	-	-	-	-	-	-	-	-
	2 -	-	-	-	-	-	-	-	-
	3 og over	4	-	4	-	-	-	-	-
Dokumentfalsk	0 327	-	2	110	56	54	82	21	2
	1 70	-	-	25	14	14	16	-	1
	2 17	-	-	6	1	5	4	1	-
	3 og over	-	-	-	-	-	-	-	-
Forbrytelser mot sedeligheten	0 261	-	-	18	36	51	98	48	10
	1 26	-	-	7	2	4	9	4	-
	2 6	-	-	5	-	1	-	-	-
	3 og over	12	-	1	7	3	1	-	-
Forbrytelser mht. familieforhold	0 6	-	-	-	-	-	6	-	-
	1 -	-	-	-	-	-	-	-	-
	2 -	-	-	-	-	-	-	-	-
	3 og over	-	-	-	-	-	-	-	-
Forbrytelser mot den personlige frihet	0 65	-	1	3	7	8	28	16	2
	1 9	-	2	4	2	1	-	-	-
	2 1	-	-	-	-	-	-	1	-
	3 og over	-	-	-	-	-	-	-	-
Forbrytelser mot liv, legeme og helbred	0 995	1	6	144	200	204	316	110	14
	1 152	-	5	51	38	31	24	2	1
	2 45	-	1	11	8	14	9	2	-
	3 og over	8	-	-	6	-	2	-	-
Ærekrenkelser	0 53	-	-	2	2	2	15	22	10
	1 12	-	1	1	-	2	4	4	-
	2 -	-	-	-	-	-	-	-	-
	3 og over	-	-	-	-	-	-	-	-
Underslag	0 130	-	-	9	3	21	65	32	-
	1 6	-	-	-	-	-	3	3	-
	2 3	-	-	-	-	1	1	1	-
	3 og over	-	-	-	-	-	-	-	-

1) Se note 1, side 67.

1) See note 1, page 67. 2) See translation in table 4.



Tabell 32 (forts.). Siktete etter alder, arten av lovbrudd<sup>1)</sup> og tallet på medskyldige *Persons charged by age, type of offence<sup>1)</sup> and number of accessories*

Lovbrudd <sup>2)</sup> og tallet på medskyldige	I alt	5-9 år	10-13 år	14-17 år	18-20 år	21-24 år	25-39 år	40-59 år	60 år og over	
	0	41	-	-	6	8	6	14	7	-
Utpressing og ran	1	59	-	-	13	13	10	21	2	-
	2	26	-	-	2	6	9	5	4	-
	3 og over	12	-	-	1	5	3	3	-	-
	0	486	-	3	21	60	92	239	64	7
Bedrageri og utroskap	1	79	-	1	17	16	16	25	4	-
	2	45	-	3	5	7	8	20	2	-
	3 og over	20	-	2	4	1	2	11	-	-
	0	25	-	-	-	-	3	15	7	-
Forbrytelser i gjeldsforhold	1	2	-	-	-	-	-	2	-	-
	2	-	-	-	-	-	-	-	-	-
	3 og over	-	-	-	-	-	-	-	-	-
	0	281	3	28	44	66	47	65	23	5
Skadeverk	1	169	20	52	38	31	14	11	3	-
	2	110	12	46	32	12	5	2	1	-
	3 og over	115	19	60	27	8	1	-	-	-
	0	171	-	-	38	34	30	50	16	3
Heleri og etterfølgende bistand	1	22	-	2	7	4	1	5	2	1
	2	7	-	-	4	2	1	-	-	-
	3 og over	35	-	10	11	-	7	7	-	-
	0	1 155	-	53	266	240	236	283	77	-
Grove tyverier	1	1 503	20	172	534	283	224	213	51	6
	2	795	10	134	363	139	56	77	16	-
	3 og over	669	25	191	274	77	39	56	7	-
	0	824	11	81	186	123	119	197	87	20
Simple tyverier	1	521	20	117	187	79	44	58	14	2
	2	202	6	64	70	23	18	14	5	2
	3 og over	204	4	60	65	27	16	23	9	-
	0	476	-	24	170	127	79	69	7	-
Brukstyverier av motorkjøretøy	1	400	1	52	204	73	31	34	5	-
	2	151	3	12	71	39	17	9	-	-
	3 og over	94	1	23	40	14	6	8	2	-
	0	625	-	-	75	271	185	84	9	1
Narkotikaforbrytelser etter lov om legemidler og gifter	1	111	-	-	16	32	34	27	2	-
	2	49	-	-	9	15	20	5	-	-
	3 og over	38	-	-	10	8	11	8	1	-
	0	302	-	-	-	3	11	160	122	6
Forbrytelse mot lov om merverdiavgift og investeringsavgift	1	25	-	-	-	-	-	15	9	1
	2	3	-	-	-	-	-	2	1	-
	3 og over	-	-	-	-	-	-	-	-	-
	0	108	-	-	1	13	6	42	35	11
Andre forbrytelser	1	15	-	-	4	-	2	3	5	1
	2	7	-	-	-	-	2	1	3	1
	3 og over	8	-	-	-	-	-	3	4	1

1) Se note 1, side 67.

1) See note 1, page 67. 2) See note 2, page 72.

 Tabell 33. Siktete i forskjellige aldersgrupper, etter tallet på medskyldige. Prosent *Persons charged in different age groups by number of accessories. Per cent*

Tallet på medskyldige <i>Number of accessories</i>	Alle aldersgrupper <i>All ages</i>	5-9 år <i>years</i>	10-13 år	14-17 år	18-20 år	21-24 år	25-39 år	40-59 år	60 år og over <i>years and over</i>
I alt <i>Total</i> .....	100	100	100	100	100	100	100	100	100
Ingen <i>No accessories</i>	52	11	17	34	57	63	71	80	84
1 .....	26	37	34	34	26	24	18	13	12
2 .....	12	22	21	18	10	8	6	4	3
3 og over <i>and over</i> .	10	30	28	14	7	5	5	3	1

Tabell 34. Siktete etter alder og bosted. Fylke *Persons charged by age and place of residence.*  
 County

Fylke County	I alt <i>Total</i>	5-9 år <i>years</i>	10-13 år	14-17 år	18-20 år	21-24 år	25-39 år	40-59 år	60 år og over <i>years and over</i>
I alt <i>Total</i> .....	12 891	177	1 279	3 365	2 372	1 970	2 708	909	111
<i>Bykommuner</i> <i>Urban municipalities</i>									
I alt .....	7 915	81	689	1 944	1 409	1 322	1 857	546	67
Østfold .....	461	8	54	141	80	59	85	26	8
Oslo .....	2 595	10	94	476	478	517	785	209	26
Hedmark .....	141	1	8	34	19	19	39	18	3
Oppland .....	118	1	11	20	27	21	31	6	1
Buskerud .....	338	4	31	87	73	51	77	14	1
Vestfold .....	428	8	53	116	77	72	77	23	2
Telemark .....	275	2	25	69	51	40	72	16	-
Aust-Agder .....	171	7	29	33	36	22	32	12	-
Vest-Agder .....	434	4	48	97	71	75	112	25	2
Rogaland .....	742	8	91	238	131	110	110	48	6
Hordaland (Bergen) .....	799	10	73	232	136	120	157	61	10
Sogn og Fjordane (Flora) .....	59	-	3	25	4	11	10	6	-
Møre og Romsdal .....	249	2	36	83	35	30	44	19	-
Sør-Trøndelag (Trondheim) .....	443	11	59	133	73	47	91	26	3
Nord-Trøndelag .....	101	-	15	27	22	13	18	5	1
Nordland .....	260	3	39	60	47	46	53	10	2
Troms .....	259	2	11	71	42	59	56	16	2
Finnmark .....	42	-	9	2	7	10	8	6	-
<i>Herredskommuner</i> <i>Rural municipalities</i>									
I alt .....	4 933	96	590	1 410	951	641	840	361	44
Østfold .....	349	2	32	92	59	65	70	27	2
Akershus .....	951	10	85	279	210	114	179	68	6
Hedmark .....	335	2	24	85	69	40	77	34	4
Oppland .....	172	-	20	48	32	26	34	8	4
Buskerud .....	267	1	39	65	62	37	49	13	1
Vestfold .....	159	3	24	54	30	15	20	12	1
Telemark .....	122	-	23	43	20	9	18	8	1
Aust-Agder .....	126	2	16	40	20	18	21	8	1
Vest-Agder .....	94	5	12	35	19	13	6	3	1
Rogaland .....	248	6	27	64	29	20	68	33	1
Hordaland .....	317	9	40	113	51	37	42	24	1
Sogn og Fjordane .....	163	2	15	50	34	19	28	13	2
Møre og Romsdal .....	244	6	22	86	35	31	43	20	1
Sør-Trøndelag .....	267	17	55	69	46	32	33	13	2
Nord-Trøndelag .....	151	3	21	39	30	20	22	12	4
Nordland .....	632	16	109	185	107	91	73	44	7
Troms .....	159	7	7	27	57	22	26	10	3
Finnmark .....	177	5	19	36	41	32	31	11	2
Utlandet <i>Abroad</i> .....	43	-	-	11	12	7	11	2	-

Tabell 35. Siktete etter tallet på lovbrudd/tallet på medskyldige og alder/kjønn *Persons charged by number of offences/number of accessories and age/sex*

Gjerningssted, alder og kjønn <i>Place of crime, age and sex</i>	I alt <i>Total</i>	Forbrytelser <i>Number of crimes</i>				Medskyldige <i>Accessories</i>			
		1	2	3 - 5	6 og over <i>and over</i>	0	1	2	3 og flere <i>and more</i>
<b>Bykommuner</b> <i>Urban municipalities</i>									
I alt <i>Total</i> .....	7 915	4 900	1 135	1 065	815	4 110	2 116	904	785
5 - 9 år <i>years</i> .....	81	67	4	5	5	14	29	14	24
10 - 13 " .....	689	462	91	77	59	120	226	151	192
14 - 17 " .....	1 944	1 073	294	285	292	628	708	337	271
18 - 20 " .....	1 409	829	213	213	154	804	366	145	94
21 - 24 " .....	1 322	789	188	203	142	791	337	115	79
25 - 39 " .....	1 857	1 223	273	224	137	1 267	365	116	109
40 - 59 " .....	546	399	69	52	26	430	75	25	16
60 år og over <i>years and over</i> .....	67	58	3	6	-	56	10	1	-
Menn <i>Males</i> .....	7 145	4 355	1 037	986	767	3 701	1 919	825	700
Kvinner <i>Females</i> .....	770	545	98	79	48	409	197	79	85
<b>Herredskommuner</b> <i>Rural municipalities</i>									
I alt .....	4 933	3 284	699	561	389	2 492	1 242	612	587
5 - 9 år .....	96	85	9	1	1	6	37	24	29
10 - 13 " .....	590	442	72	41	35	80	209	114	187
14 - 17 " .....	1 410	825	241	193	151	487	447	245	231
18 - 20 " .....	951	599	145	116	91	527	237	116	71
21 - 24 " .....	641	413	94	82	52	433	128	52	28
25 - 39 " .....	840	585	106	103	46	627	138	45	30
40 - 59 " .....	361	297	27	24	13	294	43	14	10
60 år og over .....	44	38	5	1	-	38	3	2	1
Menn .....	4 680	3 102	664	535	379	2 368	1 188	576	548
Kvinner .....	253	182	35	26	10	124	54	36	39
<b>Utlandet</b> <i>Abroad</i>									
I alt .....	43	32	3	2	6	26	13	-	4
5 - 9 år .....	-	-	-	-	-	-	-	-	-
10 - 13 " .....	-	-	-	-	-	-	-	-	-
14 - 17 " .....	11	6	1	1	3	4	6	-	1
18 - 20 " .....	12	10	1	1	-	5	5	-	2
21 - 24 " .....	7	5	-	-	2	5	1	-	1
25 - 39 " .....	11	10	1	-	-	10	1	-	-
40 - 59 " .....	2	1	-	-	1	2	-	-	-
60 år og over .....	-	-	-	-	-	-	-	-	-
Menn .....	38	27	3	2	6	21	13	-	4
Kvinner .....	5	5	-	-	-	5	-	-	-

Tabell 36. Tilbakefall i etterfølgende treårsperiode blant siktede 1965 - 1977 *Recidivism in a subsequent three-year period among persons charged in 1965 - 1977*

År Year	Siktede <i>Persons charged</i>					Prosent <i>Per cent</i>			
	I alt <i>Total</i>	Med tilbakefall innen <i>New charge registered within</i>			Uten til- bakefall <i>No new charge registered</i>	Med tilbakefall innen			Uten til- bakefall
		ett år <i>one year</i>	to år <i>two years</i>	tre år <i>three years</i>		ett år	to år	tre år	
1965	9 036	1 619	2 360	2 849	6 187	17,9	26,1	31,5	68,5
1966	9 468	1 699	2 550	3 123	6 345	17,9	26,9	33,0	67,0
1967	10 405	1 842	2 740	3 292	7 113	17,7	26,3	31,6	68,4
1968	10 603	2 119	3 061	3 636	6 967	20,0	28,9	34,3	65,7
1969	11 074	2 449	3 483	4 079	6 995	22,1	31,5	36,8	63,2
1970	11 781	2 706	3 768	4 368	7 413	23,0	32,0	37,0	63,0
1971	12 621	3 021	4 155	4 786	7 835	23,9	33,0	37,9	62,1
1972	13 195	3 070	4 299	4 862	8 333	23,3	32,6	36,8	63,2
1973	12 898	3 042	4 248	4 921	7 977	23,5	32,9	38,2	61,9
1974	13 132	2 986	4 222	4 846	8 286	22,7	32,2	36,9	63,1
1975	12 277	3 101	4 165	4 798	7 479	25,6	33,9	39,1	60,9
1976	12 910	3 056	4 346	.	.	23,7	33,7	.	.
1977	11 972	3 012	.	.	.	25,2	.	.	.

Tabell 37. Tilbakefall i etterfølgende treårsperiode blant siktede menn og kvinner 1965 - 1975, og i forskjellige aldersgrupper. Prosent *Recidivism in a subsequent three-year period among males and females charged in 1965 - 1975, and in different age groups. Per cent*

År Year	Begge kjønn <i>Both sexes</i>	Menn <i>Males</i>	Kvinner <i>Females</i>	Under 10 år <i>years</i>	10-13 år	14-17 år	18-20 år	21-24 år	25-39 år	40 år og over <i>years and over</i>
1966	33	35	12	30	39	35	32	35	34	22
1967	32	34	11	28	36	34	32	31	34	22
1968	34	37	11	32	41	37	36	35	35	21
1969	37	40	14	27	44	40	39	37	37	22
1970	37	40	13	25	46	42	38	37	36	22
1971	38	41	14	24	44	43	41	39	37	20
1972	37	40	14	17	40	42	40	40	35	19
1973	38	40	19	23	43	44	40	38	37	20
1974	37	39	19	20	42	42	39	42	34	19
1975	39	41	18	22	46	46	41	41	36	18

Tabell 38. Tilbakefall i 1976 - 1978 blant siktede 1975, etter siktedes kjønn og alder *Recidivism in 1976 - 1978 among persons charged in 1975, by offender's sex and age*

Alder Age	Siktede <i>Persons charged</i>					Menn <i>Males</i>		Kvinner <i>Females</i>		
	I alt <i>Total</i>	Uten til- bakefall	Med til- bakefall	I alt	Uten til- bakefall	Med til- bakefall	I alt	Uten til- bakefall	Med til- bakefall	
		No new charge registered	New charge registered		No new charge registered	New charge registered				
I alt <i>Total</i> ....	12 277	7 479	4 798	11 069	6 490	4 579	1 208	989	219	
Under 7 år <i>years</i>	31	29	2	29	27	2	2	2	-	
7- 9 år	171	128	43	161	118	43	10	10	-	
10-11 "	341	203	138	329	193	136	12	10	2	
12-13 "	865	451	414	819	412	407	46	39	7	
14-15 "	1 543	835	708	1 409	726	683	134	109	25	
16-17 "	1 719	937	782	1 517	791	726	202	146	56	
18-20 "	2 243	1 317	926	2 011	1 147	864	232	170	62	
21-24 "	1 649	974	675	1 537	886	651	112	88	24	
25-39 "	2 429	1 549	880	2 236	1 393	843	193	156	37	
40-59 "	1 027	809	218	866	654	212	161	155	6	
60 år og over <i>years and over</i> ..	259	247	12	155	143	12	104	104	-	

Tabell 39. Tilbakefall i 1976 - 1978 blant siktede 1975, etter siktedes alder og år for tilbakefall  
*Recidivism in 1976 - 1978 among persons charged in 1975, by offender's age and year of new charge*

År Year	I alt Total	Under 10 år years	10-13 år	14-17 år	18-20 år	21-24 år	25-39 år	40 år og over years and over
I alt Total .....	12 277	202	1 206	3 262	2 243	1 649	1 429	1 286
Uten tilbakefall Without recidiv- divisn .....	7 479	157	654	1 772	1 317	974	1 549	1 056
Med tilbakefall i With recidivism in								
1976 .....	1 197	11	113	356	218	169	239	91
1977 .....	693	11	71	202	138	99	142	30
1978 .....	633	7	80	172	122	92	126	34
1976 og 1977 .....	603	2	71	194	110	87	116	23
1976 og 1978 .....	441	4	41	136	107	63	79	11
1977 og 1978 .....	371	5	62	117	61	53	63	10
1976, 1977 og 1978 .....	860	5	114	313	170	112	115	31
Med tilbakefall i alt With recidivism, total .....	4 798	45	552	1 490	926	675	880	230

Tabell 40. Tilbakefall i 1976 - 1978 blant siktede 1975, etter tidligere siktelser og etter siktedes alder og kjønn  
*Recidivism in 1976 - 1978 among persons charged in 1975, by previous charges and by offender's age and sex*

Alder Kjønn Age Sex	Siktede i 1975 All persons charged	Siktet også i 1972 - 1974 <i>Charged also in 1972 - 1974</i>			Ikke siktet i 1972 - 1974 <i>Not charged in 1972 - 1974</i>				
		I alt Total	Med tilbakefall innen <i>New charge registered within</i>		I alt	Med tilbakefall innen			
			1976	1977		1978	1976	1977	1978
Alle siktede All persons charged .....	12 277	4 755	2 052	2 640	2 964	7 522	1 049	1 525	1 834
Under 14 år years .....	1 408	255	134	174	190	1 153	227	336	407
14 - 17 år .....	3 262	1 272	618	787	854	1 990	381	531	636
18 - 20 " .....	2 243	1 089	453	584	666	1 154	152	220	260
21 - 24 " .....	1 649	840	338	442	513	809	93	141	162
25 - 39 " .....	2 429	984	392	515	584	1 445	157	239	296
40 år og over years and over .....	1 286	315	117	138	157	971	39	58	73
Menn Males .....	11 069	4 512	1 985	2 551	2 854	6 557	983	1 433	1 725
Kvinner Females .....	1 208	243	67	89	110	965	66	92	109

Tabell 41. Tilbakefall i 1976 - 1978 blant siktede 1975, etter politiets avgjørelse eller innstilling<sup>1)</sup> og siktedes alder *Recidivism in 1976 - 1978 among persons charged in 1975, by police decision or recommendation<sup>1)</sup> and offender's age*

Alder Age	I alt Total	Henlagt Proce- cution dropped	Tiltale Committed for trial	Annen avgjørelse eller innstilling <i>Other decision or recommendation</i>				
				I alt	Fore- legg Fined	Påtale- unnlatelse etter str.p.l. Prosecution suspended	Overført til barneverns- nemnd Placed under care of Child Welfare Committee	
Alle siktede <i>All persons charged</i>	I alt Total .. Med tilbakefall <i>With recidivism</i>	12 277 4 798	1 954 723	6 878 3 052	3 445 1 023	1 149 252	791 161	1 505 610
Under 14 år <i>years</i>	I alt ..... Med tilbakefall	1 408 597	1 408 597	. .	. .	. .	. .	. .
14 - 17 "	I alt ..... Med tilbakefall	3 262 1 490	116 35	1 272 734	1 874 721	133 45	236 66	1 505 610
18 - 20 "	I alt ..... Med tilbakefall	2 243 926	84 21	1 767 806	392 99	254 62	138 37	. .
21 - 24 "	I alt ..... Med tilbakefall	1 649 675	77 19	1 300 579	272 77	203 47	69 30	. .
25 - 39 "	I alt ..... Med tilbakefall	2 429 880	131 33	1 862 757	436 90	315 67	121 23	. .
40 år og over <i>years and over</i>	I alt ..... Med tilbakefall	1 286 230	138 18	677 176	471 36	244 31	227 5	. .

1) For personer som var siktet for mer enn én forbrytelse i 1975 er det kjennetegnene ved den forbrytelse som betinger høyest straff som er nyttet.

1) For persons charged with more than one crime during 1975, the information relating to the crime which stipulates the severest penalty is registered.

Tabell 42. Tilbakefall i 1976 - 1978 blant siktede 1972 - 1975, etter politiets avgjørelse eller innstilling<sup>1)</sup> og siktedes alder. Prosent *Recidivism in 1976 - 1978 among persons charged in 1972 - 1975, by police decision or recommendation<sup>1)</sup> and offender's age. Per cent*

Alder Age	I alt Total		Henlagt Prosecution dropped		Tiltale Committed for trial		Annen avgjørelse eller innstilling Other decision or recommendation	
	1972-	1974-	1972-	1974-	1972-	1974-	1972-	1974-
	1973	1975	1973	1975	1973	1975	1973	1975
I alt Total .....	37	33	33	36	44	43	22	29
Under 14 år <i>years</i> ...	38	40	32	40	.	.	.	.
14 - 17 "	43	42	35	30	58	56	36	36
18 - 20 "	40	40	30	27	44	44	27	26
21 - 24 "	39	41	26	29	43	45	25	28
25 - 39 "	36	35	18	23	40	39	22	21
40 år og over <i>years and over</i> .....	20	18	9	14	28	26	12	17

1) Se note 1, tabell 41.

1) See note 1, table 41.

Tabell 43. Tilbakefall i 1976 - 1978 blant siktede 1975, etter siktedes alder og arten av lovbrudd<sup>1)</sup>  
*Recidivism in 1976 - 1978 among persons charged in 1975, by offender's age and type of offence<sup>1)</sup>*

Lovbrudd Offence	I alt Total	Under 10 år years	10-13 år	14-17 år	18-20 år	21-24 år	25-39 år	40 år og over years and over
I alt Total	12 277	202	1 206	3 262	2 243	1 649	2 429	1 286
I alt Total .. Med tilbakefall With recidivism	4 798	45	552	1 490	926	675	880	230
Forbrytelser mot offentlig myndighet <i>Offences against public authorities</i>	I alt ..... 80 Med tilbakefall 13	- -	- -	7 3	17 4	17 5	31 1	8 -
Forbrytelser mot den alminne- lige orden og fred <i>Offences against public order and peace</i>	I alt ..... 271 Med tilbakefall 95	14 3	42 13	77 30	45 17	33 12	51 17	9 3
Allmennfarlig forbrytelser <i>Offences involving public danger</i>	I alt ..... 684 Med tilbakefall 257	17 1	17 3	148 58	238 95	160 69	93 29	11 2
Falsk forklaring <i>Perjury and false evidence</i>	I alt ..... 70 Med tilbakefall 6	- -	- -	7 -	17 2	23 2	17 2	6 -
Falsk anklage <i>False accusation</i>	I alt ..... 34 Med tilbakefall 7	- -	- -	6 2	11 2	6 2	8 1	3 -
Dokumentfalsk <i>Forgery</i>	I alt ..... 391 Med tilbakefall 153	- -	4 1	118 49	92 39	53 22	86 36	38 6
Forbrytelser mot sedeligheten <i>Sexual offences</i>	I alt ..... 247 Med tilbakefall 48	- -	6 3	31 10	33 6	45 11	70 12	62 6
Forbrytelser med hensyn til familieforhold <i>Offences against wife and children</i>	I alt ..... 3 Med tilbakefall 1	- -	- -	- -	- -	- -	3 1	- -
Forbrytelser mot den person- lige frihet <i>Offences against the personal liberty</i>	I alt ..... 65 Med tilbakefall 17	- -	- -	5 5	10 1	13 7	23 2	14 2
Forbrytelser mot liv, legeme og helbred <i>Offences of violence against the person</i>	I alt ..... 1 027 Med tilbakefall 309	- -	21 15	165 85	265 82	198 45	284 72	94 10
Ærekrenkelser <i>Slander and libel</i>	I alt ..... 39 Med tilbakefall -	- -	- -	4 -	- -	1 -	11 -	23 -
Underslag <i>Embezzlement</i>	I alt ..... 153 Med tilbakefall 28	- -	- -	3 1	6 1	24 7	76 16	44 3
Utpressing og ran <i>Blackmail and robbery</i>	I alt ..... 168 Med tilbakefall 107	- -	5 1	31 21	39 24	32 19	54 37	7 5
Bedrageri og utroskap <i>Fraud and breach of trust</i>	I alt ..... 545 Med tilbakefall 149	- -	11 3	34 6	61 21	119 39	230 64	90 16
Forbrytelser i gjeldsforhold <i>Offences in connection with debts</i>	I alt ..... 27 Med tilbakefall 10	- -	- -	1 1	1 1	1 -	13 4	11 4
Skadeverk <i>Offences inflicting damage to property</i>	I alt ..... 466 Med tilbakefall 99	63 14	104 23	111 27	80 14	35 8	48 10	25 3
Heleri og etterfølgende bistand <i>Receiving stolen goods, subse- quent assistance to the offender</i>	I alt ..... 213 Med tilbakefall 52	- -	11 4	57 23	41 6	23 7	56 6	25 6
Grove tyverier <i>Aggravated larcenies</i>	I alt ..... 4 068 Med tilbakefall 2 262	65 18	544 282	1 449 794	730 414	513 302	610 370	157 82
Simple tyverier <i>Simple and minor larcenies</i>	I alt ..... 2 389 Med tilbakefall 721	34 8	332 138	570 203	329 102	210 73	423 133	491 64
Brukstyverier av motorkjøretøy <i>Thefts of motor vehicles</i>	I alt ..... 996 Med tilbakefall 421	8 1	109 66	436 172	217 92	113 45	105 41	8 4
Andre forbrytelser <i>Offences n.e.c.</i>	I alt ..... 341 Med tilbakefall 43	1 -	- -	2 -	11 3	30 -	137 26	160 14

1) Se note 1, tabell 41.

1) See note 1, table 41.

Tabell 44. Tilbakefall i 1976 - 1978 blant siktede 1975, med innstilling om tiltale, etter siktedes alder og arten av lovbrudd<sup>1)</sup> *Recidivism in 1976 - 1978 among persons charged in 1975, and committed for trial, by offender's age and type of offence<sup>1)</sup>*

Lovbrudd Offence		I alt Total	14-17 år years	18-20 år	21-24 år	25-39 år	40 år og over years and over
I alt Total	I alt Total ..	6 878	1 272	1 767	1 300	1 862	677
	Med tilbakefall With recidivism	3 052	734	806	579	757	176
Forbrytelser mot offentlig myndighet Offences against public authorities	I alt .....	63	6	13	11	28	5
	Med tilbakefall	10	2	4	3	1	-
Forbrytelser mot den alminnelige orden og fred Offences against public order and peace	I alt .....	136	24	41	26	39	6
	Med tilbakefall	52	8	16	11	14	3
Allmennfarlige forbrytelser Offences involving public danger	I alt .....	414	76	158	110	63	7
	Med tilbakefall	172	35	65	50	20	2
Falsk forklaring Perjury and false evidence	I alt .....	65	4	17	21	17	6
	Med tilbakefall	6	-	2	2	2	-
Falsk anklage False accusation	I alt .....	28	3	10	6	6	3
	Med tilbakefall	5	1	2	2	-	-
Dokumentfalsk Forgery	I alt .....	303	55	85	49	80	34
	Med tilbakefall	126	29	38	18	35	6
Forbrytelser mot sedeligheten Sexual offences	I alt .....	154	10	17	34	45	48
	Med tilbakefall	32	5	4	10	8	5
Forbrytelser med hensyn til familieforhold Offences against wife and children	I alt .....	1	-	-	-	1	-
	Med tilbakefall	1	-	-	-	1	-
Forbrytelser mot den personlige frihet Offences against the personal liberty	I alt .....	38	2	10	9	14	3
	Med tilbakefall	11	2	1	6	1	1
Forbrytelser mot liv, legeme og helbred Offences of violence against the person	I alt .....	651	99	188	131	187	46
	Med tilbakefall	221	59	61	38	57	6
Ærekrenkelser Slander and libel	I alt .....	2	-	-	-	2	-
	Med tilbakefall	-	-	-	-	-	-
Underslag Embezzlement	I alt .....	130	2	6	19	66	37
	Med tilbakefall	22	1	1	5	12	3
Utpressing og ran Blackmail and robbery	I alt .....	155	28	38	30	53	6
	Med tilbakefall	104	20	24	19	36	5
Bedrageri og utroskap Fraud and breach of trust	I alt .....	407	13	49	98	186	61
	Med tilbakefall	115	3	16	31	54	11
Forbrytelser i gjeldsforhold Offences in connection with debts	I alt .....	18	-	-	-	10	8
	Med tilbakefall	6	-	-	-	3	3
Skadeverk Offences inflicting damage to property	I alt .....	68	14	23	12	12	7
	Med tilbakefall	18	6	7	2	2	1
Heleri og etterfølgende bistand Receiving stolen goods, subsequent assistance to the offender	I alt .....	137	14	32	22	45	24
	Med tilbakefall	30	6	5	7	6	6
Grove tyverier Aggravated larcenies	I alt .....	2 532	638	681	488	583	142
	Med tilbakefall	1 540	424	397	286	358	75
Simple tyverier Simple and minor larcenies	I alt .....	703	103	188	108	214	90
	Med tilbakefall	292	56	71	46	87	32
Brukstyverier av motorkjøretøy Thefts of motor vehicles	I alt .....	590	180	201	104	97	8
	Med tilbakefall	252	77	89	43	39	4
Andre forbrytelser Offences n.e.c.	I alt .....	283	1	10	22	114	136
	Med tilbakefall	37	-	3	-	21	13

1) Se note 1, tabell 41.

1) See note 1, table 41.



Tabell 45. Tilbakefall i 1976 - 1978 blant siktede 1975, uten innstilling om tiltale, etter siktedes alder og arten av lovbrudd<sup>1)</sup> *Recidivism in 1976 - 1978 among persons charged in 1975, without being committed for trial, by offender's age and type of offence<sup>1)</sup>*

Lovbrudd Offence		I alt Total	Under 14 år years	14-17 år	18-20 år	21-24 år	25-39 år	40 år og over years and over
I alt Total	I alt Total ..	5 630	1 408	1 990	477	361	667	727
	Med tilbakefall With recidivism	1 774	597	756	121	96	140	64
Forbrytelser mot offentlig myndighet Offences against public authorities	I alt .....	17	-	1	4	6	3	3
	Med tilbakefall	3	-	1	-	2	-	-
Forbrytelser mot den alminnelige orden og fred Offences against public order and peace	I alt .....	135	56	53	4	7	12	3
	Med tilbakefall	43	16	22	1	1	3	-
Allmennfarlige forbrytelser Offences involving public danger	I alt .....	270	34	72	80	50	30	4
	Med tilbakefall	85	4	23	30	19	9	-
Falsk forklaring Perjury and false evidence	I alt .....	5	-	3	-	2	-	-
	Med tilbakefall	-	-	-	-	-	-	-
Falsk anklage False accusation	I alt .....	6	-	3	1	-	2	-
	Med tilbakefall	2	-	1	-	-	1	-
Dokumentfalsk Forgery	I alt .....	88	4	63	7	4	6	4
	Med tilbakefall	27	1	20	1	4	1	-
Forbrytelser mot sedeligheten Sexual offences	I alt .....	93	6	21	16	11	25	14
	Med tilbakefall	16	3	5	2	1	4	1
Forbrytelser med hensyn til familieforhold Offences against wife and children	I alt .....	2	-	-	-	-	2	-
	Med tilbakefall	-	-	-	-	-	-	-
Forbrytelser mot den personlige frihet Offences against the personal liberty	I alt .....	27	-	3	-	4	9	11
	Med tilbakefall	6	-	3	-	1	1	1
Forbrytelser mot liv, legeme og helbred Offences of violence against the person	I alt .....	376	21	66	77	67	97	48
	Med tilbakefall	88	15	26	21	7	15	4
Ærekrenkelser Slander and libel	I alt .....	37	-	4	-	1	9	23
	Med tilbakefall	-	-	-	-	-	-	-
Underslag Embezzlement	I alt .....	23	-	1	-	5	10	7
	Med tilbakefall	6	-	-	-	2	4	-
Utpressing og ran Blackmail and robbery	I alt .....	13	5	3	1	2	1	1
	Med tilbakefall	3	1	1	-	-	1	-
Bedrageri og utroskap Fraud and breach of trust	I alt .....	138	11	21	12	21	44	29
	Med tilbakefall	34	3	3	5	8	10	5
Forbrytelser i gjeldsforhold Offences in connection with debts	I alt .....	9	-	1	1	1	3	3
	Med tilbakefall	4	-	1	1	-	1	1
Skadeverk Offences inflicting damage to property	I alt .....	398	167	97	57	23	36	18
	Med tilbakefall	81	37	21	7	6	8	2
Heleri og etterfølgende bistand Receiving stolen goods, subsequent assistance to the offender	I alt .....	76	11	43	9	1	11	1
	Med tilbakefall	22	4	17	1	-	-	-
Grove tyverier Aggravated larcenies	I alt .....	1 536	609	811	49	25	27	15
	Med tilbakefall	722	300	370	17	16	12	7
Simple tyverier Simple and minor larcenies	I alt .....	1 686	366	467	141	102	209	401
	Med tilbakefall	429	146	147	31	27	46	32
Brukstyverier av motorkjøretøy Thefts of motor vehicles	I alt .....	406	117	256	16	9	8	-
	Med tilbakefall	169	67	95	3	2	2	-
Andre forbrytelser Offences n.e.c.	I alt .....	289	1	1	2	20	123	142
	Med tilbakefall	34	-	-	1	-	22	11

1) Se note 1, tabell 41.

1) See note 1, table 41.

Tabell 46. Tilbakefall i 1976 - 1978 blant siktede 1975, etter siktedes alder og åsted.<sup>1)</sup> Fylke  
*Recidivism in 1976 - 1978 among persons charged in 1975, by offender's age and scene  
of crime.*<sup>1)</sup> County

Fylke County		I alt Total	Under 10 år years	10-13 år	14-17 år	18-20 år	21-24 år	25-39 år	40 år og over years and over
BYKOMMUNER URBAN MUNICIPALITIES									
	I alt Total ..	7 877	103	736	1 973	1 401	1 080	1 659	925
	Med tilbakefall With recidivism	3 330	25	351	993	634	471	667	189
Østfold	I alt .....	435	5	45	121	104	56	73	31
	Med tilbakefall	210	1	26	70	47	27	32	7
Oslo	I alt .....	2 936	7	115	549	496	408	775	586
	Med tilbakefall	1 184	2	64	286	240	177	313	102
Hedmark	I alt .....	103	1	22	23	17	14	20	6
	Med tilbakefall	52	1	12	12	11	8	7	1
Oppland	I alt .....	122	-	3	34	16	16	28	25
	Med tilbakefall	50	-	-	18	7	8	12	5
Buskerud	I alt .....	345	1	27	105	63	48	73	28
	Med tilbakefall	160	-	13	61	28	19	33	6
Vestfold	I alt .....	350	6	59	95	56	45	63	26
	Med tilbakefall	133	1	25	40	21	13	26	7
Telemark	I alt .....	272	1	24	103	56	35	41	12
	Med tilbakefall	105	1	8	49	20	13	12	2
Aust-Agder	I alt .....	112	4	18	39	11	14	18	8
	Med tilbakefall	39	1	7	16	1	6	5	3
Vest-Agder	I alt .....	400	4	42	116	66	66	76	30
	Med tilbakefall	178	3	21	54	33	31	30	6
Rogaland	I alt .....	668	27	129	179	110	90	102	31
	Med tilbakefall	326	10	56	90	58	50	48	14
Hordaland (Bergen)	I alt .....	695	19	84	196	124	89	134	49
	Med tilbakefall	336	2	45	109	58	41	59	22
Sogn og Fjordane (Flora)	I alt .....	43	5	15	8	5	4	3	3
	Med tilbakefall	7	-	4	2	-	-	1	-
Møre og Romsdal	I alt .....	260	6	31	79	42	32	54	16
	Med tilbakefall	107	-	11	38	19	15	23	1
Sør-Trøndelag (Trondheim)	I alt .....	419	2	46	138	67	57	85	24
	Med tilbakefall	188	1	21	82	32	24	25	3
Nord-Trøndelag	I alt .....	76	1	16	20	13	5	15	6
	Med tilbakefall	38	1	9	11	6	2	9	-
Nordland	I alt .....	295	11	31	82	74	34	50	13
	Med tilbakefall	92	1	17	22	21	13	16	2
Troms	I alt .....	278	3	27	72	67	54	32	23
	Med tilbakefall	103	-	11	30	27	19	10	6
Finnmark	I alt .....	68	-	2	14	14	13	17	8
	Med tilbakefall	22	-	1	3	5	5	6	2

1) Se note 1, tabell 41.

1) See note 1, table 41.

Tabell 46 (forts.). Tilbakefall i 1976 - 1978 blant siktede 1975, etter siktedes alder og åsted.<sup>1)</sup>  
 Fylke *Recidivism in 1976 - 1978 among persons charged in 1975, by offender's age and scene of crime.*<sup>1)</sup> County

Fylke		I alt	Under 10 år	10-13 år	14-17 år	18-20 år	21-24 år	25-39 år	40 år og over
HERREDSKOMMUNER RURAL MUNICIPALITIES									
I alt	I alt .....	4 375	99	470	1 281	838	560	766	361
	Med tilbakefall	1 460	20	201	494	291	201	212	41
Østfold	I alt .....	286	3	25	96	55	35	53	19
	Med tilbakefall	105	-	16	44	18	8	17	2
Akershus	I alt .....	924	7	88	285	170	130	172	72
	Med tilbakefall	388	2	47	137	76	65	54	7
Hedmark	I alt .....	237	2	22	51	48	25	56	33
	Med tilbakefall	76	1	11	17	14	12	16	5
Oppland	I alt .....	225	1	15	61	47	38	42	21
	Med tilbakefall	78	1	11	19	19	16	10	2
Buskerud	I alt .....	235	2	18	81	53	26	42	13
	Med tilbakefall	85	1	7	33	19	10	13	2
Vestfold	I alt .....	190	6	29	47	38	20	29	21
	Med tilbakefall	79	-	11	22	22	10	9	5
Telemark	I alt .....	122	3	7	44	27	14	21	6
	Med tilbakefall	45	3	5	17	9	4	6	1
Aust-Agder	I alt .....	103	4	13	21	14	13	26	12
	Med tilbakefall	34	1	5	5	3	7	11	2
Vest-Agder	I alt .....	64	1	1	23	19	7	9	4
	Med tilbakefall	25	-	-	13	7	4	1	-
Rogaland	I alt .....	183	13	53	48	27	12	19	11
	Med tilbakefall	48	1	20	7	8	4	7	1
Hordaland	I alt .....	335	9	35	136	59	36	38	22
	Med tilbakefall	111	3	13	49	20	12	12	2
Sogn og Fjordane	I alt .....	101	-	6	24	23	11	25	12
	Med tilbakefall	12	-	-	5	2	1	2	2
Møre og Romsdal	I alt .....	192	3	19	48	33	29	41	19
	Med tilbakefall	41	-	10	14	5	6	6	-
Sør-Trøndelag	I alt .....	183	14	36	51	28	20	25	9
	Med tilbakefall	38	2	4	14	9	4	5	-
Nord-Trøndelag	I alt .....	142	3	4	40	32	20	24	19
	Med tilbakefall	37	-	1	17	4	4	9	2
Nordland	I alt .....	589	27	90	182	99	66	84	41
	Med tilbakefall	191	4	38	66	37	18	20	8
Troms	I alt .....	99	-	2	12	37	20	21	7
	Med tilbakefall	18	-	-	4	9	3	2	-
Finnmark	I alt .....	165	1	7	31	29	38	39	20
	Med tilbakefall	49	1	2	11	10	13	12	-

1) Se note 1, tabell 41.

1) See note 1, table 41.

Tabell 47. Tilbakefall i 1976 - 1978 blant siktede 1975, etter siktedes alder og tallet på lovbrudd  
*Recidivism in 1976 - 1978 among persons charged in 1975, by offender's age and number of offences committed*

Tallet på lovbrudd <i>Number of offences committed</i>		I alt <i>Total</i>	Under 10 år <i>years</i>	10-13 år	14-17 år	18-20 år	21-24 år	25-39 år	40 år og over <i>years and over</i>
Alle siktede <i>All persons charged</i>	I alt <i>Total</i> ..	12 277	202	1 206	3 262	2 243	1 649	2 429	1 286
	Med tilbakefall <i>With recidivism</i>	4 798	45	552	1 490	926	675	880	230
1	I alt .....	7 734	170	811	1 838	1 314	1 001	1 565	1 035
	Med tilbakefall	2 140	33	292	602	401	299	392	121
2	I alt .....	1 758	22	166	457	347	235	392	139
	Med tilbakefall	828	8	106	227	158	112	177	40
3 - 5	I alt .....	1 594	8	140	482	345	253	291	75
	Med tilbakefall	995	3	94	301	203	157	194	43
6 og flere <i>and more</i>	I alt .....	1 191	2	89	485	237	160	181	37
	Med tilbakefall	835	1	60	360	164	107	117	26

Tabell 48. Tilbakefall i 1976 - 1978 blant siktede 1975, etter siktedes alder og tallet på medskyldige<sup>1)</sup>  
*Recidivism in 1976 - 1978 among persons charged in 1975, by offender's age and number of accessories<sup>1)</sup>*

Tallet på medskyldige <i>Number of accessories</i>		I alt <i>Total</i>	Under 10 år <i>years</i>	10-13 år	14-17 år	18-20 år	21-24 år	25-39 år	40 år og over <i>years and over</i>
Alle siktede <i>All persons charged</i>	I alt <i>Total</i> ..	12 277	202	1 206	3 262	2 243	1 649	2 429	1 286
	Med tilbakefall <i>With recidivism</i>	4 798	45	552	1 490	926	675	880	230
Ingen <i>No accessories</i>	I alt .....	6 391	27	184	1 140	1 205	1 031	1 691	1 113
	Med tilbakefall	2 181	7	99	517	456	386	548	168
1	I alt .....	3 242	73	382	1 149	634	388	496	120
	Med tilbakefall	1 504	21	195	545	297	187	221	38
2	I alt .....	1 456	43	309	528	242	140	160	34
	Med tilbakefall	678	9	133	267	107	65	79	18
3 og flere <i>and more</i>	I alt .....	1 188	59	331	445	162	90	82	19
	Med tilbakefall	435	8	125	161	66	37	32	6

1) Se note 1, tabell 41.

1) See note 1, table 41.

Fortegnelse over forbrytelser  
*Description of offences*

Lovbrudd <sup>1)</sup>	Offence <sup>1)</sup>
FORBRYTELSE MOT STRAFFELOVEN	OFFENCES AGAINST THE PENAL CODE
Forbrytelser mot statens selvstendighet og sikkerhet (83-97)	<i>Offences against the independence and security of the nation</i>
Forbrytelser mot Norges statsforfatning og statsoverhode (98-104)	<i>Offences against the Constitution and the head of State</i>
Forbrytelse mot statsmaktene (98-99)	<i>Offences against government authorities</i>
Majestetsforbrytelse (100-102)	<i>Lèse-majesty</i>
Ulovlig militærorganisasjon (104a)	<i>Illegal military organization</i>
Forbrytelser mht. utøvelsen av statsborgerlige rettigheter (105-108)	<i>Offences as to the use of civil rights</i>
Forbrytelser i den offentlige tjeneste (110-125)	<i>Offences committed when in public service</i>
Vinningsforbrytelse i offentlig tjeneste [bestikkelse mv.] (111-114)	<i>Unlawful gain</i>
Brevbrudd i offentlig tjeneste (122)	<i>Encroachment upon the secrecy of the mail</i>
Andre forbrytelser i offentlig tjeneste	<i>Other offences when in public service</i>
Forbrytelser mot den offentlige myndighet (127-134)	<i>Offences against public authorities</i>
Vold mot offentlig tjenestemann (127)	<i>Assaulting public servant</i>
Ulovlig påvirkning av offentlig tjenestemann (128)	<i>Unlawfully influencing public servant</i>
Bakvaskelse av offentlig myndighet (130)	<i>Slander and libel against public authorities</i>
Motarb. av etterforskning, medvirkning til rømming (131-132)	<i>Obstructing police investigations, assisting escape</i>
Andre forbrytelser mot off. myndighet (129, 133, 134)	<i>Other offences against public authorities</i>
Forbrytelser mot den alminnelige orden og fred (135-147)	<i>Offences against public order and peace</i>
Opprør og truende oppløp mv. (135-138)	<i>Riot and unlawful assembly</i>
Oppfordring til straffbare handlinger mv. (139-140)	<i>Inciting to unlawful conduct</i>
Likplyndring (143)	<i>Plundering of the dead</i>
Brevbrudd (145)	<i>Unauthorized opening of mail</i>
Innbrudd (147)	<i>Housebreaking and burglary</i>
Andre forbrytelser mot den alminnelige orden og fred	<i>Other offences against public order and peace</i>
Allmennfarlige forbrytelser (148-162)	<i>Offences involving public danger</i>
Forsettlig forvoldelse av ildebrann mv. (148)	<i>Arson</i>
Uaktsom forvoldelse av ildebrann mv. (149-151)	<i>Unintentionally causing fire</i>
Påførelse av smittsom kjønnssykdom (155)	<i>Infecting with communicable venereal disease</i>
Narkotika [omsetning] (162)	<i>Purchase, sale</i>
Andre allmennfarlige forbrytelser (152-154, 156-161)	<i>Other offences involving public danger</i>
Falsk forklaring (163-167)	<i>Perjury and false evidence</i>
Falsk edelig forklaring (163-165, 167, 3. ledd)	<i>Perjury</i>
Annen falsk forklaring (166)	<i>Other false evidence</i>
Falsk anklage (168-172)	<i>False accusation</i>
Forsettlig falsk anmeldelse (168, 169)	<i>Wilful false accusation</i>
Annen falsk anmeldelse (170-172)	<i>Other false accusation</i>
Pengefalsk (174-178)	<i>Counterfeiting</i>
Dokumentfalsk (179-190)	<i>Forgery</i>
Benyttelse av falskt dokument (182-184)	<i>Using forged documents</i>
Forfalskning av dokument (185-186)	<i>Forging documents</i>
Ødeleggelse av dokument mv. (187-190)	<i>Destroying documents</i>

1) Straffelovens paragrafer i parentes.

1) The corresponding paragraphs of the Penal Code are added in brackets behind the Norwegian specifications.

Lovbrudd <sup>1)</sup>	Offence <sup>1)</sup>
Forbrytelser mot sedeligheten (192-214)	<i>Sexual offences</i>
Voldtekt (192)	<i>Rape</i>
Utuktig omg. med barn under 14 år (195)	<i>Immoral intercourse with children under 14</i>
Utuktig omg. med mindreårige ellers (196,197)	<i>Immoral intercourse with other minors</i>
Utuktig handling osv. med barn under 16 år (212, 1. ledd nr. 3 og 2. ledd)	<i>Immoral conduct towards children under 16</i>
Utbredelse av utuktige skrifter mv. (211)	<i>Spreading pornography</i>
Krenkelse av ærbarhet ved utuktig atferd (212, 1. ledd nr. 1 og 2)	<i>Offences against public decency</i>
Blodskam (207, 208)	<i>Incest</i>
Andre forbrytelser mot sedeligheten	<i>Other sexual offences</i>
Forbrytelser mht. familieforhold (215-221)	<i>Offences against wife and children</i>
Misligholdt forsørgelsesplikt m.m. (219)	<i>Defaulting obligation to support dependents</i>
Inngåelse av ugyldig eller omstøtelig ekteskap (220, 221)	<i>Contracting non-valid or annulable marriage</i>
Andre forbrytelser mht. familieforhold (215-218)	<i>Other offences against wife and children</i>
Forbrytelser mot den personlige frihet (222-227)	<i>Offences against the personal liberty</i>
Tvang og trusler (222-227)	<i>Duress and threats</i>
Andre forbrytelser mot den personlige frihet (223-226)	<i>Other offences against the personal liberty</i>
Forbrytelser mot liv, legeme og helbred (228-245)	<i>Offences of violence against the person</i>
Legemsfornærmelse (228)	<i>Assult</i>
Legemsbeskadigelse (229)	<i>Wounding or inflicting bodily harm</i>
Grov legemsbeskadigelse (231)	<i>Inflicting grievous bodily harm</i>
Uaktsom legemsbeskadigelse (237-238)	<i>Unintentionally inflicting bodily harm</i>
Drap (233)	<i>Murder</i>
Uaktsomt drap (239)	<i>Manslaughter</i>
Barnedrap mv. (234, 244)	<i>Infanticide</i>
Fosterfordrivelse (245)	<i>Feticide</i>
Andre forbrytelser mot liv, legeme og helbred	<i>Other offences against life, body and health</i>
Ærekrenkelser (246-252)	<i>Slander and libel</i>
Underslag (255-256)	<i>Embezzlement</i>
Underslag (255)	<i>Simple embezzlement</i>
Grovt underslag av offentlig tjenestemann (256)	<i>Gross embezzlement by public servant</i>
Andre grove underslag (256)	<i>Other gross embezzlement</i>
Utpressing og ran (266-269)	<i>Blackmail and robbery</i>
Utpressing (266)	<i>Blackmail</i>
Ran (267)	<i>Robbery</i>
Grove ran (268, 2. ledd og 269)	<i>Aggravated robbery</i>
Bedrageri og utroskap (270-278)	<i>Fraud and breach of trust</i>
Bedrageri (270)	<i>Simple fraud</i>
Grovt bedrageri (271)	<i>Aggravated fraud</i>
Forsikringsbedrageri (272)	<i>Insurance fraud</i>
Andre bedragerier (273, 274)	<i>Other fraud</i>
Utroskap (275)	<i>Breach of trust</i>
Grov utroskap (276)	<i>Aggravated breach of trust</i>
Salg av gjenstand kjøpt med eiend.forbeh. mv. (277, 278)	<i>Unlawful selling of goods bought on the hire-purchase system</i>
Forbrytelser i gjeldsforhold (281-289)	<i>Offences in connection with debts</i>
Skyldnerens forverrelse av sin formuesstilling til skade for fordringshaverne (284, 285)	<i>Debtor's wilful impairment of financial situation</i>
Forsømmelig og uriktig bokføring (286)	<i>Negligent and incorrect book-keeping</i>
Andre forbrytelser i gjeldsforhold (281-283, 287)	<i>Other offences in connection with debts</i>
Skadeverk (291-294)	<i>Offences inflicting damage to property</i>
Skadeverk (291)	<i>Inflicting slight damage</i>
Grovt skadeverk (292)	<i>Inflicting serious damage</i>
Misbruk av forretningshemmeligheter mv. (294)	<i>Breach of trade secrets etc.</i>
Åger og lykkespill (295-300)	<i>Usury and gaming offences</i>
Forbrytelser i sjøfartsforhold (301-316)	<i>Offences in connection with maritime affairs</i>
Heleri og etterfølgende bistand (317-321)	<i>Receiving stolen goods, subsequent assistance to the offender</i>
Heleri (317-318)	<i>Receiving stolen goods</i>
Etterfølgende bistand (320)	<i>Subsequent assistance to the offender</i>

1) Se note 1, side 85.

1) See note 1, page 85.

Lovbrudd <sup>1)</sup>	Offence <sup>1)</sup>
Grove tyverier (258)	<i>Aggravated larcenies</i>
fra forretninger, bedrifter, kontorer og lagre	<i>from shops, factories, offices and storehouses</i>
fra leiligheter og andre beboelseshus	<i>from dwellings</i>
[villaer, hytter]	
fra kjeller, loft, trappeoppgang og gårdsplass	<i>from basements, lofts, stairways and courts</i>
fra brakker og nybygg	<i>from building sites</i>
fra befordringsmidler	<i>from means of transport</i>
fra person på offentlig sted	<i>from persons in a public place</i>
fra pengeskap	<i>from safes</i>
Andre grove tyverier	<i>Other aggravated larcenies</i>
Simple tyverier (257)	<i>Simple and minor larcenies</i>
fra bedrifter, kontorer og lagre	<i>from factories, offices and storehouses</i>
fra leiligheter og andre beboelseshus	<i>from dwellings</i>
[villaer, hytter]	
fra kjeller, loft, trappeoppgang og gårdsplass	<i>from basements, lofts, stairways and courts</i>
Sykeltyverier	<i>Thefts of pedal cycles</i>
fra befordringsmidler	<i>from means of transport</i>
fra kaféer og restauranter	<i>from restaurants</i>
fra garderobes	<i>from cloakrooms</i>
Butikkyverier	<i>Shoplifting</i>
Andre simple tyverier	<i>Other simple larcenies</i>
Brukstyverier av motorkjøretøy (260)	<i>Thefts of motor vehicles</i>
Motorvogner	<i>Thefts of automobiles</i>
Motorsykler	<i>Thefts of motor cycles</i>
Andre motorkjøretøy [inkl. båter og fly]	<i>Thefts of other motor vehicles</i>
<b>FORBRYTELSE UTENFOR STRAFFELOVEN</b>	<b>OFFENCES AGAINST OTHER ACTS THAN THE PENAL CODE</b>
Forbrytelser mot pris- og rasjoneringslovene	<i>Offences against the price and rationing legislation</i>
Narkotikaforbrytelser etter lov om legemidler og gifter	<i>Offences in connection with narcotics against Act of Medicinal Goods and Poisons</i>
Forbrytelser mot lov om merverdiavgift og investeringsavgift	<i>Offences against the acts relating to value-added tax and tax on investment</i>
Manglende betaling og annen forsettlig overtredelse av lov om merverdiavgift, § 72, 1. ledd	<i>Missing payment and other wilful violation of the act relating to value-added tax</i>
Unntatt betaling av mottatt vederlag og uriktig fradrag eller krav om for stor tilbakebetaling § 72, 2. ledd	<i>Omitting to pay remuneration received, incorrect deductions or demanding unduly large tax refund</i>
Manglende betaling og annen forsettlig overtredelse av lov om investeringsavgift § 7, 1. ledd	<i>Missing payment and other wilful violation of the act relating to tax on investments</i>
Andre forbrytelser utenfor straffeloven	<i>Offences against other acts</i>

1) Se note 1, side 85.

1) See note 1, page 85.

Gruppe av lovbrudd	Type of offence
Vinningsforbrytelser	<i>Offences against property</i>
Straffelovens paragrafer: 111-114, 122, 143, 174-178, 255-258, 260, 266, 267, 268 2. ledd, 269-278, 281-287, 295-300, 317-318, 320	<i>Paragraphs of Penal Code:</i>
Forbrytelser utenfor straffeloven:	<i>Offences against other acts than the Penal Code:</i>
Lov om merverdiavgift	<i>Act of Value Added Tax</i>
Pris- og rasjoneringslovene	<i>Price and rationing legislation</i>
Lov om investeringsavgift	<i>Act of Investment Levy</i>
Voldsforbrytelser	<i>Offences of violence</i>
Straffelovens paragrafer: 127, 228, 229, 231-234, 237-245, 291, 292	<i>Paragraphs of Penal Code:</i>
Sedelighetsforbrytelser	<i>Sexual offences</i>
Straffelovens paragrafer: 192-199, 206-209, 211, 212	<i>Paragraphs of Penal Code:</i>
Andre forbrytelser	<i>Other offences</i>
Straffelovens paragrafer: 83-102, 108, 110, 115-125, 128-142, 144-167 3. ledd, 168-172, 182-190, 215-226, 246-252, 294, 301-316	<i>Paragraphs of Penal Code:</i>
Forbrytelser utenfor straffeloven:	<i>Offences against other acts than the Penal Code:</i>
Lov om legemidler og gifter	<i>Act of Medicinal Goods and Poisons</i>
Andre lover	<i>Other acts</i>



# Politistatistikk

V e d l e g g 2

Annex 2

## Statistisk Sentralbyrå

Postboks 8131 Dep.  
Oslo 1  
Tlf. \*4138 20

Opgavene blir hentet inn i medhold av rundskriv  
av 6. september 1956 fra Justis- og politidepartementet.  
På skjemaet skal det bare gis opplysninger om én forbrytelse  
Opgavene er undergitt taushetsplikt. De vil bare bli nyttet til å utarbeide  
statistikk og vil bli oppbevart og eventuelt tilintetgjort på en betryggende måte.

**Undergitt  
taushetsplikt**

Politikammer	For Byrådet	Anmeldelsesnr.	Anmeldt tids- punkt	Mnd.nr.	År	Avgjort tids- punkt	Mnd.nr.	År
Gjerningssted (kommune)	For Byrådet	Gjernings- tids- punkt	Dag	Mnd.	År	Siktet etter avsluttet etterforskning	Antall	
Forbrytelse Oppgi kode eller fortegnelsen på blokkomslaget (ikke §§) Tvistilfelle beskrives nederst under ..Merknader..	Kode	Stjålet eller ranet gods	Kode	Dersom ingen siktet, oppgi poli- tiets avgjørelse eller innstilling med én av følgende koder: 0 = Påtalebegj. trukket tilbake 1 = Ingen bestemt person å sikte 2 = Henlagt p.g.a. bevisets stilling			Kode	
		1 = Alt kommet til rette 2 = Noe kommet til rette 3 = Intet kommet til rette 4 = Intet stjålet						

### Personer siktet for forbrytelsen

Kode for politiets avgjørelse eller innstilling (kolonnen ytterst til høyre nedenfor):

- 3 = Henlagt p.g.a. død eller foreldelse (str. l. § 66)  
og sinnssykdom eller bevisstløshet (str. l. § 44)  
4 = Gjerningsmannen under 14 år  
5 = Tiltale eller begjæring om forhørsrettsdom

- 6 = Forelegg  
7 = Påtaleunntatelse (str. p. l. § 85, 2. og flg. ledd)  
8 = Ført over til barnevernsnemnd (lov av 17/7-53, § 57)  
9 = Ikke tiltale av andre grunner

Etternavn, fornavn	Fødselsnummer		Bostedskommune	For Byrådet	Rusmiddel 1 = Edru 2 = Påvirket av alkohol 3 = Påvirket av annet rusmiddel 4 = Ikke kon- statert	Politiets av- gjørelse eller innstilling (Skriv én av kodene som er oppgitt ovenfor)
	Fødselsdato og - år	Person- nummer				
1						X
2						
3						
4						
5						
6						
7						
8						
9						
10						
11						
Merknader					Underskrift	

Tidligere utkommet innen emneområdet  
*Previously issued on the subject*

Forbrytelser: *Crimes:*

Kriminalstatistikk *Criminal Statistics* 1955 NOS XI 267, 1956 XI 305, 1957 XI 337,  
 1958 XII 16

Politistatistikk *Crimes Inquired into by the Police* 1959 NOS A 21, 1960 A 40

Kriminalstatistikk *Criminal Statistics* 1961 I *Volume I* NOS A 57, 1962 I A 80, 1963 I  
 A 111, 1964 I A 137, 1965 I A 171

Kriminalstatistikk *Criminal Statistics* 1966 Forbrytelser *Crimes* NOS A 227, 1967 A 250,  
 1968 A 299, 1969 A 364, 1970 A 456, 1971 A 510, 1972 A 585, 1973 A 656, 1974 A 728, 1975 A 816, 1976  
 A 893, 1977 A 972

Tilbakefall: *Recidivism:*

Fengselsstyrelsens aarbok *Annuaire de l'Administration générale des prisons* 1901-1902 NOS  
 IV 86, 1902-1903 V 7, 1903-1904 V 29, 1904-1905 V 80, 1906 V 119, 1907 V 139

Kriminalstatistikk *Statistique de la criminalité pour les années* 1923-1924 NOS VIII 36,  
 1925-1926 VIII 101, 1929-1930 VIII 190, 1931-1932 IX 32, 1933-1934 IX 84, 1935-1936 IX 135, 1939-  
 1940 X 38, 1953 XI 207

Tilbakefallsstatistikk for domfelte, botlagte og påtalefritatte for forbrytelser *Statistics  
 on Recidivism for Persons Sentenced for Crimes and Persons Suspended of Prosecution* 1951 NOS A 35,  
 1957 A 281, 1962 A 471

Kriminalstatistikk *Criminal Statistics* 1961 IV NOS A 64, 1963 IV A 112, 1965 IV A 176,  
 1967 A 265, 1969 A 402

Publikasjoner sendt ut fra Statistisk Sentralbyrå siden 1. juli 1978  
 Publications issued by the Central Bureau of Statistics since 1 July 1978

I serien Norges offisielle statistikk (NOS):

Rekke XII

Boktrykk 1978

- Nr. 289 Økonomisk utsyn over året 1977 Economic Survey Sidetall 148 Pris kr 20,00  
 ISBN 82-537-0815-7  
 - 290 Statistisk årbok 1978 Statistical Yearbook of Norway Sidetall 495 Pris kr 20,00  
 ISBN 82-537-0876-9  
 - 291 Historisk statistikk 1978 Historical Statistics Sidetall 666 Pris kr 30,00  
 ISBN 82-537-0758-4

Rekke A

Offsettrykk 1978

- Nr. 955 Jaktstatistikk 1846-1976 Hunting Statistics Sidetall 195 Pris kr 15,00  
 ISBN 82-537-0846-7  
 - 956 Utdanningsstatistikk Videregående skoler 1. oktober 1976 Educational Statistics Upper  
 Secondary Schools Sidetall 107 Pris kr 13,00 ISBN 82-537-0847-5  
 - 957 Fortegnelse over Norges offisielle statistikk og andre publikasjoner utgitt av Statistisk  
 Sentralbyrå 1828-1976 Catalogue of Norwegian Official Statistics and other Publications  
 Published by the Central Bureau of Statistics Sidetall 196 Pris kr 13,00  
 ISBN 82-537-0848-3  
 - 958 Arbeidsmarkedstatistikk 1977 Labour Market Statistics Sidetall 135 Pris kr 11,00  
 ISBN 82-537-0849-1  
 - 959 Lønnstelling for arbeidere i bergverksdrift og industri 3. kvartal 1977 Wage Census for  
 Workers in Mining and Manufacturing 3rd Quarter 1977 Sidetall 199 Pris kr 13,00  
 ISBN 82-537-0851-3  
 - 960 Kredittmarkedstatistikk Finansielle sektorbalanser 1972-1977 Credit Market Statistics  
 Financial Sector Balance Sheets Sidetall 141 Pris kr 13,00 ISBN 82-537-0852-1  
 - 961 Lønns- og sysselsettingsstatistikk for ansatte i skoleverket 1. oktober 1977 Wage and  
 Employment Statistics for Employees in Publicly Maintained Schools Sidetall 61  
 Pris kr 11,00 ISBN 82-537-0854-8  
 - 962 Samferdselsstatistikk 1977 Transport and Communication Statistics Sidetall 230  
 Pris kr 15,00 ISBN 82-537-0856-4  
 - 963 Statistikk over lavinntektsgrupper 1973 Statistics on Low Income Groups Sidetall 73  
 Pris kr 13,00 ISBN 82-537-0857-2  
 - 964 Lønnsstatistikk 1977 Wage Statistics Sidetall 87 Pris kr 11,00 ISBN 82-537-0858-0  
 - 965 Utenrikshandel 1977 I External Trade I Sidetall 239 Pris kr 15,00 ISBN 82-537-0860-2  
 - 966 Folkemengden etter alder og ekteskadelig status 31. desember 1977 Population by Age and  
 Marital Status 31 December 1977 Sidetall 163 Pris kr 13,00 ISBN 82-537-0861-0  
 - 967 Skogavvirkning til salg og industriell produksjon 1976-77 Roundwood Cut for Sale and  
 Industrial Production Sidetall 53 Pris kr 11,00 ISBN 82-537-0862-9  
 - 968 Sivilrettsstatistikk 1977 Civil Judicial Statistics Sidetall 40 Pris kr 9,00  
 ISBN 82-537-0864-5  
 - 969 Nasjonalregnskap 1967-1977 National Accounts Sidetall 220 Pris kr 13,00  
 ISBN 82-537-0865-3  
 - 970 Forretnings- og sparebanker Regnskapstall for de enkelte banker 1977 Commercial and  
 Savings Banks Statement of Account for the Individual Banks Sidetall 103 Pris kr 11,00  
 ISBN 82-537-0868-8  
 - 971 Strukturtaill for kommunenes økonomi 1976 Structural Data from the Municipal Accounts  
 Sidetall 133 Pris kr 13,00 ISBN 82-537-0869-6  
 - 972 Kriminalstatistikk Forbrytelser etterforsket av politiet 1977 Criminal Statistics  
 Crimes Investigated by the Police Sidetall 93 Pris kr 11,00 ISBN 82-537-0871-8  
 - 973 Utdanningsstatistikk Vaksenopplæring 1976-77 Educational Statistics Adult Education  
 Sidetall 100 Pris kr 13,00 ISBN 82-537-0872-6  
 - 974 Jaktstatistikk 1977 Hunting Statistics Sidetall 70 Pris kr 11,00 ISBN 82-537-0873-4  
 - 975 Flyttestatistikk 1977 Migration Statistics Sidetall 90 Pris kr 11,00 ISBN 82-537-0877-7  
 - 976 Utenrikshandel 1977 II External Trade II Sidetall 337 Pris kr 15,00 ISBN 82-537-0879-3  
 - 977 Energistatistikk 1970-1977 Energy Statistics Sidetall 100 Pris kr 13,00 ISBN 82-537-0880-7  
 - 978 Barneomsorg 1976 Child Welfare Statistics Sidetall 73 Pris kr 11,00 ISBN 82-537-0881-5  
 - 979 Sosial hjemmehjelp 1977 Social Home-Help Services Sidetall 28 Pris kr 9,00  
 ISBN 82-537-0883-1  
 - 980 Lønnsstatistikk for sjøfolk på skip i utenriksfart Mars 1978 Wage Statistics for Seamen  
 on Ships in Ocean Transport March 1978 Sidetall 30 Pris kr 9,00 ISBN 82-537-0885-8  
 - 981 Jordbruksstatistikk 1977 Agricultural Statistics Sidetall 112 Pris kr 13,00  
 ISBN 82-537-0886-6  
 - 982 Folkemengdens bevegelse 1977 Vital Statistics and Migration Statistics Sidetall 74  
 Pris kr 11,00 ISBN 82-537-0888-2  
 - 983 Lønnsstatistikk for ansatte i varehandel 1. mars 1978 Wage Statistics for Employees in  
 Wholesale and Retail Trade Sidetall 23 Pris kr 7,00 ISBN 82-537-0889-0  
 - 984 Skattestatistikk inntektsåret 1976 Tax Statistics Income Year 1976 Sidetall 138  
 Pris kr 13,00 ISBN 82-537-0890-4  
 - 985 Alkohol og andre rusmidler 1977 Alcohol and Drugs Sidetall 53 Pris kr 9,00  
 ISBN 82-537-0891-2  
 - 986 Historiske tabeller over folkemengde, giftermål og dødsfall 1911-1976 Historical Tables  
 on Population, Marriages and Deaths Sidetall 135 Pris kr 13,00 ISBN 82-537-0893-9

## Rekke A Offsettrykk 1978 (forts.)

- Nr. 987 Kulturstatistikk 1977 Cultural Statistics Sidetall 84 Pris kr 11,00 ISBN 82-537-0894-7  
 - 988 Kredittmarkedstatistikk Fordringer og gjeld overfor utlandet 1976 og 1977 Credit Market Statistics Foreign Assets and Liabilities Sidetall 85 Pris kr 11,00 ISBN 82-537-0895-5  
 - 989 Skogstatistikk 1977 Forestry Statistics Sidetall 115 Pris kr 13,00 ISBN 82-537-0899-8  
 - 990 Lakse- og sjøaurefiske 1977 Salmon and Sea Trout Fisheries Sidetall 71 Pris kr 11,00 ISBN 82-537-0900-5  
 - 991 Byggearealstatistikk 1977 Building Statistics Sidetall 87 Pris kr 11,00 ISBN 82-537-0901-3  
 - 992 Kredittmarkedstatistikk Private og offentlige banker 1977 Credit Market Statistics Private and Public Banks Sidetall 231 Pris kr 15,00 ISBN 82-537-0902-1  
 - 993 Reiselivsstatistikk 1977 Statistics on Travel Sidetall 127 Pris kr 13,00 ISBN 82-537-0904-8  
 - 994 Utdanningsstatistikk Universiteter og høyskoler 1. oktober 1977 Educational Statistics Universities and Colleges Sidetall 144 Pris kr 13,00 ISBN 82-537-0905-6 ISSN 0300-5631  
 - 995 Bygge- og anleggsstatistikk 1977 Construction Statistics Sidetall 64 Pris kr 11,00 ISBN 82-537-0907-2  
 - 996 Sykehusstatistikk 1977 Hospital Statistics Sidetall 52 Pris kr 11,00 ISBN 82-537-0909-9  
 - 997 Kredittmarkedstatistikk Private kredittforetak og finansieringsselskaper 1977 Credit Market Statistics Private Credit Enterprises and Private Financial Companies Sidetall 65 Pris kr 11,00 ISBN 82-537-0911-0  
 - 998 Veterinærstatistikk 1977 Veterinary Statistics Sidetall 81 Pris kr 11,00 ISBN 82-537-0912-9 ISSN 0303-6561  
 - 999 Utdanningsstatistikk Videregående skoler 1. oktober 1977 Educational Statistics Upper Secondary Schools Sidetall 107 Pris kr 13,00 ISBN 82-537-0913-7

## Rekke B

- Nr. 1 Utdanningsstatistikk Grunnskoler 1. oktober 1977 Educational Statistics Basic Schools Sidetall 69 Pris kr 11,00 ISBN 82-537-0914-5  
 - 2 Legestatistikk 1978 Statistics on Physicians Sidetall 85 Pris kr 11,00 ISBN 82-537-0916-1 ISSN 0377-8886  
 - 3 Kriminalstatistikk Reaksjoner 1977 Criminal Statistics Sanctions Sidetall 46 Pris kr 9,00 ISBN 82-537-0918-8  
 - 4 Dødsårsaker 1977 Hovedtabeller Causes of Death Main Tables Sidetall 94 Pris kr 11,00 ISBN 82-537-0921-8 ISSN 0550-032X

## Rekke XII

## Boktrykk 1979

- Nr. 292 Økonomisk utsyn over året 1978 Economic Survey Sidetall 156 Pris kr 20,00 ISBN 82-537-0922-6  
 - 293 Yrkeskadetrygden 1966 - 1967 og 1968 - 1970 Occupational Injuries Insurance Sidetall 277 Pris kr 15,00 ISBN 82-537-0928-5  
 - 294 Fiskeristatistikk 1975 - 1976 Fishery Statistics Sidetall 175 Pris kr 13,00 ISBN 82-537-0936-6  
 - 295 Statistisk årbok 1979 Statistical Yearbook of Norway Sidetall 503 Pris kr 20,00 ISBN 82-537-0991-9 ISSN 0377-8908

## Rekke B

## Offsettrykk 1979

- Nr. 5 Lønnsstatistikk for ansatte i forsikringsvirksomhet 1. september 1978 Wage Statistics for Employees in Insurance Activity Sidetall 29 Pris kr 9,00 ISBN 82-537-0925-0  
 - 6 Kriminalstatistikk Fanger 1977 Criminal Statistics Prisoners Sidetall 48 Pris kr 11,00 ISBN 82-537-0923-4  
 - 7 Rutebilstatistikk 1976 Scheduled Road Transport Sidetall 60 Pris kr 11,00 ISBN 82-537-0924-2  
 - 8 Psykiatriske sykehus 1977 Mental Hospitals Sidetall 75 Pris kr 11,00 ISBN 82-537-0926-9  
 - 9 Forbruksundersøkelse 1974 - 1976 Survey of Consumer Expenditure Sidetall 228 Pris kr 15,00 ISBN 82-537-0927-7  
 - 10 Lønnsstatistikk for ansatte i bankvirksomhet 1. september 1978 Wage Statistics for Bank Employees 1 September 1978 Sidetall 37 Pris kr 9,00 ISBN 82-537-0929-3  
 - 11 Elektrisitetsstatistikk 1977 Electricity Statistics Sidetall 96 Pris kr 11,00 ISBN 82-537-0930-7  
 - 12 Indirekte personalkostnader i varehandel, bankvirksomhet og forsikringsvirksomhet 1977 Indirect Labour Costs in Wholesale and Retail Trade, Banking and Insurance Activity Sidetall 27 Pris kr 7,00 ISBN 82-537-0932-3  
 - 13 Kredittmarkedstatistikk Livs- og skadeforsikringsselskaper mv. 1977 Credit Market Statistics Life and Non-Life Insurance Companies etc. Sidetall 68 Pris kr 9,00 ISBN 82-537-0933-1  
 - 14 Lønnsstatistikk for ansatte i jordbruk, gartnerier og hagebruk september 1978 Wage Statistics for Workers and Salaried Employees in Agriculture and Horticulture September 1978 Sidetall 34 Pris kr 9,00 ISBN 82-537-0937-4  
 - 15 Industristatistikk 1977 Industrial Statistics Sidetall 198 Pris kr 15,00 ISBN 82-537-0938-2 ISSN 0078-1886  
 - 16 Folketallet i kommunene 1978 - 1979 Population in Municipalities Sidetall 37 Pris kr 9,00 ISBN 82-537-0939-0  
 - 17 De offentlige sektorens finanser 1973 - 1976 Public Sector Finances Sidetall 93 Pris kr 11,00 ISBN 82-537-0941-2

## Rekke B

Offsettrykk 1979 (forts.)

- Nr. 18 Lønnsstatistikk for arbeidere i bergverksdrift og industri 3. kvartal 1978 Wage Statistics for Workers in Mining and Manufacturing 3rd Quarter 1978 Sidetall 30 Pris kr 9,00 ISBN 82-537-0942-0
- 19 Lønnsstatistikk for sjøfolk på skip i innenriks rutefart november 1978 Wage Statistics for Seamen on Ships in Scheduled Coasting Trade Sidetall 31 Pris kr 9,00 ISBN 82-537-0943-9
- 20 Sjøulykkesstatistikk 1978 Marine Casualties Sidetall 58 Pris kr 11,00 ISBN 82-537-0944-7
- 21 Helsetatistikk 1977 Health Statistics Sidetall 127 Pris kr 13,00 ISBN 82-537-0945-5
- 22 Folkemengden etter alder og ekteskapelig status 31. desember 1978 Population by Age and Marital Status 31 December 1978 Sidetall 159 Pris kr 13,00 ISBN 82-537-0957-9 ISSN 0554-7170
- 23 Lønnsstatistikk for ansatte i hotell- og restaurantdrift April og oktober 1978 Wage Statistics for Employees in Hotels and Restaurants Sidetall 38 Pris kr 9,00 ISBN 82-537-0949-8
- 24 Utdanningsstatistikk Oversikt 1. oktober 1977 Educational Statistics Survey Sidetall 106 Pris kr 13,00 ISBN 82-537-0950-1
- 25 Energistatistikk 1978 Energy Statistics Sidetall 83 Pris kr 13,00 ISBN 82-537-0953-6
- 26 Arbeidsmarkedstatistikk 1978 Labour Market Statistics Sidetall 171 Pris kr 11,00 ISBN 82-537-0958-7 ISSN 0078-1878
- 27 Varehandelsstatistikk 1977 Wholesale and Retail Trade Statistics Sidetall 137 Pris kr 13,00 ISBN 82-537-0960-9 ISSN 0078-1959
- 28 Bygge- og anleggsvirksomhet mv. 1970 - 1977 Construction etc. Sidetall 88 Pris kr 11,00 ISBN 82-537-0962-5
- 29 Struktur tall for kommunenes økonomi 1977 Structural Data from the Municipal Accounts Sidetall 124 Pris kr 13,00 ISBN 82-537-0967-6
- 30 Varenomenklatur Tillegg til industristatistikk 1978 Commodity Nomenclature Supplement to Industrial Statistics 1978 Sidetall 161 ISBN 82-537-0959-5
- 31 Utdanningsstatistikk Grunnskoler 1. oktober 1978 Educational Statistics Basic Schools Sidetall 70 Pris kr 11,00 ISBN 82-537-0973-0 ISSN 0332-804X
- 32 Lønns- og sysselsettingsstatistikk for statens embets- og tjenestemenn 1. oktober 1978 Wage and Employment Statistics for Central Government Employees Sidetall 96 Pris kr 11,00 ISBN 82-537-0974-9
- 33 Utenrikshandel 1978 Hefte I External Trade Volume I Sidetall 338 Pris kr 15,00 ISBN 82-537-0975-7 ISSN 0078-1940
- 34 Lønnsstatistikk 1978 Wage Statistics Sidetall 86 Pris kr 11,00 ISBN 82-537-0980-3 ISSN 0078-1916
- 35 Flyttestatistikk 1978 Migration Statistics Sidetall 90 Pris kr 11,00 ISBN 82-537-0983-8 ISSN 0550-8592
- 36 Samferdselsstatistikk 1978 Transport and Communication Statistics Sidetall 220 Pris kr 15,00 ISBN 82-537-0986-2
- 37 Kredittmarkedstatistikk Finansielle sektorbalanser 1973 - 1978 Credit Market Statistics Financial Sector Balance Sheets Sidetall 142 Pris kr 13,00 ISBN 82-537-0987-0
- 38 Oljevirkomheten 1978 The Oil Activities Sidetall 60 Pris kr 11,00 ISBN 82-537-0988-9
- 39 Skogavirkning til salg og industriell produksjon 1977-78 Roundwood Cut for Sale and Industrial Production Sidetall 53 Pris kr 11,00 ISBN 82-537-0989-7
- 40 Lønns- og sysselsettingsstatistikk for ansatte i skoleverket 1. oktober 1978 Wage and Employment Statistics for Employees in Publicly Maintained Schools Sidetall 51 Pris kr 11,00 ISBN 82-537-0993-5
- 41 Skattestatistikk 1977 Tax Statistics Sidetall 193 Pris kr 13,00 ISBN 82-537-1000-3
- 42 Folkemengdens bevegelse 1978 Vital Statistics and Migration Statistics Sidetall 74 Pris kr 11,00 ISBN 82-537-1004-6 ISSN 0377-8797
- 43 Utenrikshandel 1978 Hefte II External Trade Volume II Sidetall 307 Pris kr 15,00 ISBN 82-537-1005-4 ISSN 0078-1940
- 44 Jaktstatistikk 1978 Hunting Statistics Sidetall 59 Pris kr 11,00 ISBN 82-537-1006-2
- 45 Rutebilstatistikk 1977 Scheduled Road Transport Sidetall 59 Pris kr 11,00 ISBN 82-537-1007-0
- 46 Veitrafikkulykker 1977 Road Traffic Accidents Sidetall 165 Pris kr 11,00 ISBN 82-537-1009-7
- 47 Kredittmarkedstatistikk Fordringer og gjeld overfor utlandet 1977 og 1978 Credit Market Statistics Foreign Assets and Liabilities Sidetall 89 Pris kr 11,00 ISBN 82-537-1010-0
- 48 Nasjonalregnskap 1962-1978 National Accounts Sidetall 220 Pris kr 13,00 ISBN 82-537-1013-7
- 49 Utdanningsstatistikk Vaksenopplæring 1977-78 Educational Statistics Adult Education Sidetall 84 Pris kr 13,00 ISBN 82-537-1017-8 ISSN 0332-8058
- 50 Sivilrettsstatistikk 1978 Civil Judicial Statistics Sidetall 41 Pris kr 9,00 ISBN 82-537-1018-6
- 51 Statistisk fylkeshefte Østfold Sidetall 201 Pris kr 15,00 ISBN 82-537-1019-4
- 52 Statistisk fylkeshefte Akershus og Oslo Sidetall 224 Pris kr 15,00 ISBN 82-537-1020-8
- 53 Statistisk fylkeshefte Hedmark Sidetall 196 Pris kr 15,00 ISBN 82-537-1021-6
- 54 Statistisk fylkeshefte Oppland Sidetall 208 Pris kr 15,00 ISBN 82-537-1022-4
- 55 Statistisk fylkeshefte Buskerud Sidetall 198 Pris kr 15,00 ISBN 82-537-1023-2
- 56 Statistisk fylkeshefte Vestfold Sidetall 194 Pris kr 15,00 ISBN 82-537-1024-0
- 58 Statistisk fylkeshefte Aust-Agder Sidetall 190 Pris kr 15,00 ISBN 82-537-1026-7
- 69 Jordbruksstatistikk 1978 Agricultural Statistics Sidetall 122 Pris kr 13,00 ISBN 82-537-1038-0 ISSN 0078-1894
- 70 Forretnings- og sparebanker Regnskapstall for de enkelte banker 1978 Commercial and Savings Banks Statement of Account for the Individual Banks Sidetall 102 Pris kr 11,00 ISBN 82-537-1039-9

## Offsettrykk 1979 (forts.)

- Nr. 71 Regnskapsstatistikk 1977 Engroshandel Statistics of Accounts Wholesale Trade Sidetall 104  
Pris kr 11,00 ISBN 82-537-1042-9
- 72 Regnskapsstatistikk 1977 Bergverksdrift og industri Statistics of Accounts Mining and  
Manufacturing Sidetall 164 Pris kr 11,00 ISBN 82-537-1043-7
- 73 Alkohol og andre rusmidler 1978 Alcohol and Drugs Sidetall 43 Pris kr 9,00  
ISBN 82-537-1049-6 ISSN 0332-7965
- 74 Utdanningsstatistikk Universiteter og høyskoler 1. oktober 1978 Educational Statistics  
Universities and Colleges Sidetall 144 Pris kr 13,00 ISBN 82-537-1051-8 ISSN 0300-5631
- 75 Lønnsstatistikk for sjøfolk på skip i utenriksfart Mars 1979 Wage Statistics for Seamen on  
Ships in Ocean Transport March 1979 Sidetall 30 Pris kr 9,00 ISBN 82-537-1052-6
- 77 Lakse- og sjøaurefiske 1978 Salmon and Sea Trout Fisheries Sidetall 91 Pris kr 11,00  
ISBN 82-537-1055-0 ISSN 0550-0419
- 79 Sykehusstatistikk 1978 Hospital Statistics Sidetall 52 Pris kr 11,00 ISBN 82-537-1058-5  
ISSN 0550-0575
- 80 Lønnsstatistikk for kommunale arbeidstakere pr. 1. oktober 1978 Wage Statistics for Local  
Government Employees Sidetall 68 Pris kr 11,00 ISBN 82-537-1060-7
- 81 Kriminalstatistikk Forbrytelser etterforsket av politiet 1978 Criminal Statistics Crimes  
Investigated by the Police Sidetall 96 Pris kr 11,00 ISBN 82-537-1062-3
- 82 Framskrivning av folkemengden 1979 - 2025 Regionale tall Population Projections 1979 - 2025  
Regional Figures Sidetall 212 Pris kr 13,00 ISBN 82-537-1063-1 ISSN 0332-8015
- 83 Byggearealstatistikk 1978 Building Statistics Sidetall 89 Pris kr 11,00  
ISBN 82-537-1065-8 ISSN 0550-7162
- 90 Økonomisk utsyn over året 1979 Economic Survey Sidetall 152 Pris kr 20,00  
ISBN 82-537-1074-7
- 96 Statistisk varefortegnelse over utenrikshandelen 1980 Sidetall 135 ISBN 82-537-1079-8  
ISSN 0085-4336

## Offsettrykk 1980

- Nr. 97 Lønnsstatistikk for ansatte i forsikringsvirksomhet 1. september 1979 Wage Statistics for  
Employees in Insurance Activity Sidetall 29 Pris kr 9,00 ISBN 82-537-1089-5

## I serien Statistiske analyser (SA):

- Nr. 36 Folkemengdens bevegelse Oversikt 1971-1975 Vital Statistics and Migration Statistics  
Survey Sidetall 129 Pris kr 13,00 ISBN 82-537-0835-1
- 37 Miljøstatistikk 1978 Naturressurser og forurensning Environmental Statistics Natural  
Resources and Pollution Sidetall 296 Pris kr 15,00 ISBN 82-537-0855-6
- 38 Oljevirksomheten på norsk kontinentalsokkel fram til 1977 The Oil Activities on the  
Norwegian Continental Shelf up to 1977 Sidetall 69 Pris kr 11,00 ISBN 82-537-0882-3
- 39 Bygging av frittliggende eneboliger Kostnader, materialbruk, utrustningsstandard mv.  
Construction of Detached Houses Costs, Use of Materials, Equipment Standard etc.  
Sidetall 86 Pris kr 11,00 ISBN 82-537-0964-1
- 40 Spredningen av ferieturer Staggering of Holidays Sidetall 161 Pris kr 13,00  
ISBN 82-537-0966-8
- 41 Regnskapsanalyse Dagligvarehandel Accounting Analysis Grocery Trade Sidetall 49  
Pris kr 9,00 ISBN 82-537-0981-1
- 42 Eldre i aldershjem 1977 People in Old Age Homes Sidetall 101 Pris kr 13,00  
ISBN 82-537-0997-8

## I serien Samfunnsøkonomiske studier (SØS):

- Nr. 31 Det norske skattesystemet II Indirekte skatter og offentlige trygdeordninger 1976 The  
Norwegian System of Taxation II Indirect Taxes and Social Security Schemes Sidetall 124  
Pris kr 13,00 ISBN 82-537-0713-4
- 32 Inntekt og forbruk for funksjonshemmede Income and Consumer Expenditure of Disabled Persons  
Sidetall 166 Pris kr 13,00 ISBN 82-537-0732-0
- 33 Prinsipper og metoder for Statistisk Sentralbyrås utvalgsundersøkelser Sampling Methods  
Applied by the Central Bureau of Statistics of Norway Sidetall 105 Pris kr 11,00  
ISBN 82-537-0771-1
- 35 Flyttemotivundersøkelsen 1972 Survey of Migration Motives Sidetall 233 Pris kr 15,00  
ISBN 82-537-0783-5
- 36 Konjunkturbølger fra utlandet i norsk økonomi International Cycles in Norwegian Economy  
Sidetall 141 Pris kr 13,00 ISBN 82-537-0910-2
- 37 Norske lytter- og seervaner Radio Listening and Television Viewing in Norway Sidetall 216  
Pris kr 13,00 ISBN 82-537-0931-5
- 38 Analyse av investeringsatferd Problemer, metoder og resultater Analysing Investment  
Behaviour Problems, Methods, and Results Sidetall 91 Pris kr 13,00  
ISBN 82-537-0952-8
- 39 Kvinners yrkesdeltaking i Norge Female Labour Activity in Norway Sidetall 162 Pris kr  
13,00 ISBN 82-537-0961-7
- 40 Framskrivning av befolkningens utdanning til år 2000 Projections of the Educational  
Characteristics of the Population to the Year 2000 Sidetall 112 Pris kr 13,00  
ISBN 82-537-0998-6
- 42 Analyse av sammenhengen mellom forbruk, inntekt og formue i norske husholdninger Analysing  
the Relationship between Consumption, Income and Wealth in Norwegian Households  
Sidetall 95 Pris kr 13,00 ISBN 82-537-1012-7

## I serien Artikler fra Statistisk Sentralbyrå (ART):

- Nr. 107 Den samiske befolkning i Nord-Norge Sámi ǰ'bmud Davvi-Norgas The Lappish Population in Northern Norway Sidetall 139 Pris kr 13,00 ISBN 82-537-0842-4
- 108 Comparing Consumer Expenditure Functions Estimated from Household Budget Data from the Years 1967 and 1973 Sammenlikning av konsumutgiftsfunksjoner estimert på grunnlag av husholdningsdata fra  rene 1967 og 1973 Sidetall 35 Pris kr 9,00 ISBN 82-537-0859-9
- 109 Direkte skatter og st nader Historisk oversikt over satser m.v.  rene fram til 1978 Direct Taxes and Government Transfers Rates etc. Sidetall 41 Pris kr 9,00 ISBN 82-537-0863-7
- 110 Ettersp rselen etter energi i tjenesteytende n ringer The Demand for Energy by Trade and Service Industries Sidetall 50 Pris kr 11,00 ISBN 82-537-0866-1
- 111 Ettersp rsel etter energi En litteraturstudie The Demand for Energy A Survey Sidetall 76 Pris kr 11,00 ISBN 82-537-0892-0
- 112 Aktuelle skattetall 1978 Current Tax Data Sidetall 55 Pris kr 9,00 ISBN 82-537-0896-3
- 113 Skiftarbeid Shift Work Sidetall 72 Pris kr 11,00 ISBN 82-537-0915-3
- 114 Implicit Social Preferences in the Norwegian System of Indirect Taxation Implisitte v lferdsvurderinger i det norske systemet av indirekte skatter Sidetall 36 Pris kr 9,00 ISBN 82-537-0935-8
- 115 Bosetningsutviklingen i Norge 1960 - 1970 Population and Settlement Change in Norway 1960 - 1970 Sidetall 95 Pris kr 11,00 ISBN 82-537-0946-3
- 116 Cohabitation without Marriage in Norway Samliv uten vigsel i Norge Sidetall 30 Pris kr 9,00 ISBN 82-537-0955-2
- 117 Econometric Methods in Short-term Planning: The Norwegian Lesson  konomiske metoder i korttidsplanleggingen: Erfaringer fra Norge Sidetall 84 Pris kr 9,00 ISBN 82-537-0963-3
- 118 Virkningen p  norsk  konomi av en pause i den videre kraftutbygging Impacts on the Norwegian Economy of a Temporary Halt in the Growth of Electricity Supply Sidetall 36 Pris kr 9,00 ISBN 82-537-0984-6
- 119 Analytisk glatting av rater for f rste gangs gifterm l Analytic Graduation of First Time Nuptiality Rates Sidetall 38 Pris kr 9,00 ISBN 82-537-1008-9

Utvalgte publikasjoner i serien Statistisk Sentralbyrås Håndbøker (SSH)  
Selected publications in the series Manuals from the Central Bureau of Statistics (MAN)

- Nr. 4 Innføring i maskinregning. Hefte 1. Addisjonsmaskiner
- " 5 Innføring i maskinregning. Hefte 2. Kalkulasjonsmaskiner
- " 9 Standard for næringsgruppering ISBN 82-537-0906-4
- " 13 Standard for handelsområder ISBN 82-537-0715-0
- " 19 Varenomenklatur for industristatistikken ISBN 82-537-0908-0
- " 23 Utsnitt om prinsipper og definisjoner i offisiell statistikk ISBN 82-537-0196-9
- " 24 Standard for gruppering av sykdommer - skader - dødsårsaker i offentlig norsk statistikk ISBN 82-537-0217-5
- " 26 Statistisk varefortegnelse for utenrikshandelen ISBN 82-537-1079-8
- " 27 Utsnitt om prinsipper og definisjoner i offisiell statistikk. Fra Forbruksundersøkelsen 1958
- " 28 Standard for utdanningsgruppering i offentlig norsk statistikk ISBN 82-537-0272-8
- " 30 Lov, forskrifter og overenskomst om folkeregistrering ISBN 82-537-0099-7
- " 32 Konsumprisindeksen ISBN 82-537-0775-4
- " 35 Standard for kommunklassifisering ISBN 82-537-0465-8
- " 36 Produksjonsindeks for bergverksdrift, industri og kraftforsyning ISBN 82-537-0947-1
- " 37 13 konjunkturindikatorer - En kort oversikt ISBN 82-537-0659-6
- " 38 Internasjonal standard for varegruppering i statistikken over utenrikshandelen (SITC-Rev. 2) ISBN 82-537-0874-2
- " 39 Den statistiske behandlingen av oljevirkomheten ISBN 82-537-0702-9
- " 41 Norsk i Byrået ISBN 82-537-0887-4
- " 42 Engrosprisstatistikk Engrosprisindeks Produsentprisindeks ISBN 82-537-0897-1



Pris kr 11,00

Publikasjonen utgis i kommisjon hos H. Aschehoug & Co. og Universitetsforlaget, Oslo, og er til salgs hos alle bokhandlere.

ISBN 82-537-1062-3