


NORGES OFFISIELLE STATISTIKK



**BYGGE- OG  
ANLEGGSTATISTIKK  
1978**

CONSTRUCTION STATISTICS 1978

STATISTISK SENTRALBYRÅ  
CENTRAL BUREAU OF STATISTICS  
OSLO - NORWAY

NORGES OFFISIELLE STATISTIKK B 89



# BYGGE- OG ANLEGGSTATISTIKK

1978

CONSTRUCTION STATISTICS

1978

STATISTISK SENTRALBYRÅ  
CENTRAL BUREAU OF STATISTICS OF NORWAY  
OSLO 1979

ISBN 82-537-1073-9  
ISSN 0550-029X

## FORORD

Bygge- og anleggsstatistikken for 1978 er hovedsakelig utarbeidd etter de samme retningslinjer som for 1977.

Publikasjonen gir opplysninger om tallet på bedrifter, sysselsetting, produksjonsverdi, materialkostnad, investering mv. i næringen bygge- og anleggsvirksomhet. Statens og kommunenes bygge- og anleggsvirksomhet i egen regi er også med i statistikken.

Fra og med denne årgangen er det også tatt med en oversikt over maskinparken i bygge- og anleggsvirksomhet.

Administrasjonssekretær Geir J. Pettersen har ledet arbeidet med publikasjonen.

Noen hovedtall er publisert i Statistisk ukehefte nr. 50, 1979.

Statistisk Sentralbyrå, Oslo, 4. desember 1979

Petter Jakob Bjerve

---

Bjørn Stenseth

*PREFACE*

The annual statistics of building and construction work for the year 1978 almost appear in the same form as the statistics for 1977.

The publication gives information on the number of establishments, persons engaged, value of production, cost of materials and gross fixed capital formation etc.

The statistics also include building and construction work under the direction of the Central Government and the municipalities.

This volume includes for the first time a survey of the machinery stock in construction.

Mr. Geir J. Pettersen has been responsible for the preparation of this publication.

Some principal figures are published in the Weekly Bulletin of Statistics no. 50, 1979.

Central Bureau of Statistics, Oslo, 4 December 1979

Petter Jakob Bjerve

---

Bjørn Stenseth

## INNHold

Side

Figurregister .....	7
Tabellregister .....	7
Tekstdel	
1. Omfang .....	9
2. Bedriftsdefinisjon .....	9
3. Næringsgruppering .....	10
4. Kjennemerker .....	10
5. Noen hovedtall .....	13
Tekst på engelsk .....	14
Figurdel .....	18
Tabelldel .....	20
Vedlegg	
1. Næringsgruppene på engelsk .....	41
2. Skjemaer .....	43
Utkomne publikasjoner	
Tidligere utkommet innen emneområdet .....	65
Publikasjoner sendt ut fra Statistisk Sentralbyrå siden 1. juli 1978 .....	66
Utvalgte publikasjoner i serien Statistisk Sentralbyrås Håndbøker (SSH) .....	71

### Standardtegn i tabeller

- .. Oppgave mangler
- : Tall kan ikke oppgis
- Null eller mindre enn en halv av den brukte enhet
- \* Foreløpige tall

CONTENTS

	Page
Index of figures .....	8
Index of tables .....	8
Text	
1. Scope .....	14
2. Definition of establishment .....	14
3. Classification by kind of activity .....	14
4. Characteristics .....	15
5. Some main results .....	17
Figures .....	18
Tables .....	20
Annexes	
1. Classification of industry groups in English .....	41
2. Questionnaires .....	43
Publications	
Previously issued on the subject .....	65
Publications issued by the Central Bureau of Statistics since 1 July 1978 .....	66
Selected publications in the series Manuals from the Central Bureau of Statistics (MAN) .....	71

*Explanation of Symbols in Tables*

- .. Data not available
- : Not for publication
- Nil or less than half of unit employed
- \* Provisional or preliminary figures

## FIGURREGISTER

Side

1. Sysselsatte i privat bygge- og anleggsvirksomhet. Alle bedrifter .....	18
2. Sysselsatte i offentlig bygge- og anleggsvirksomhet .....	19

## TABELLREGISTER

Generelt

1. Nasjonalregnskapstall for bygge- og anleggsvirksomheten .....	20
2. Sammenlikning mellom nasjonalregnskapets og bygge- og anleggsstatistikkenes bruttoproduksjonsverdi .....	20
3. Hovedtall etter næringsundergruppe. Alle bedrifter .....	21
4. Hovedtall for privat bygge- og anleggsvirksomhet. Alle bedrifter og store bedrifter .....	22
5. Hovedtall for privat bygge- og anleggsvirksomhet 1973 - 1978. Store bedrifter .....	24

Bruttoproduksjonsverdi

6. Bruttoproduksjonsverdi i private bygge- og anleggsbedrifter, etter art og næringsundergruppe. Alle bedrifter. 1 000 kr .....	25
7. Verdi av bygge- og anleggsarbeid, etter prosjektgruppe. Alle bedrifter. 1 000 kr .....	26

Vareinnsats

8. Vareinnsats i private bygge- og anleggsbedrifter, etter art og næringsundergruppe. Alle bedrifter .....	27
--	----

Investering

9. Bruttoinvestering i private bygge- og anleggsbedrifter, etter art og næringsundergruppe. Store bedrifter .....	27
10. Anskaffelser av varige driftsmidler i private bygge- og anleggsbedrifter, etter art og næringsundergruppe. Store bedrifter .....	28
11. Salg av varige driftsmidler i private bygge- og anleggsbedrifter, etter art og næringsundergruppe. Store bedrifter .....	28

Sysselsetting, lønn og sosiale utgifter

12. Hovedtall for private bygge- og anleggsbedrifter (oljeboring ikke medregnet), etter sysselsettingsgruppe og næringsgruppe. Alle bedrifter .....	29
13. Sysselsetting etter næringsundergruppe. Alle bedrifter .....	30
14. Opptjent lønn og sosiale utgifter, etter næringsundergruppe. Alle bedrifter .....	31
15. Sysselsatte arbeidere etter måned og næringsgruppe. Alle bedrifter .....	32

Eierforhold

16. Hovedtall for private bygge- og anleggsbedrifter, etter eierforhold. Alle bedrifter .....	33
---	----

Fylkestabeller

17. Hovedtall for private bygge- og anleggsbedrifter. Alle bedrifter. Registreringsfylke ....	34
18. Hovedtall etter næringsgruppe for private bygge- og anleggsbedrifter. Alle bedrifter. Registreringsfylke .....	35

Maskinpark

19. Antall maskiner i bygge- og anleggsvirksomhet. Store bedrifter .....	38
20. Antall maskiner i private bygge- og anleggsbedrifter i næringsgruppe 5011, 5021, 5022, etter maskintype. Store bedrifter. Registreringsfylke .....	38

## INDEX OF FIGURES

	Page
1. Persons engaged in contract construction. All establishments .....	18
2. Persons engaged in public construction .....	19

## INDEX OF TABLES

General

1. National account figures for construction .....	20
2. Comparison between gross value of production of the national accounts and of the construction statistics .....	20
3. Principal figures by industry sub-group. All establishments .....	21
4. Principal figures for contract construction. All establishments and large establishments ..	22
5. Principal figures for contract construction 1973 - 1978. Large establishments .....	24

Gross value of production

6. Gross value of production in contract construction, by type and industry sub-group. All establishments. 1 000 kroner .....	25
7. Value of construction work, by project group. All establishments. 1 000 kroner .....	26

Input

8. Input in contract construction, by type and industry sub-group. All establishments .....	27
---	----

Investment

9. Gross fixed capital formation in contract construction, by type and industry sub-group. Large establishments .....	27
10. Acquisition of fixed assets in contract construction, by type and industry sub-group. Large establishments .....	28
11. Sale of fixed assets in contract construction, by type and industry sub-group. Large establishments .....	28

Persons engaged, salaries and wages and social expenses

12. Principal figures for contract construction (excl. oil well drilling), by number of persons engaged and industry group. All establishments .....	29
13. Employment by industry sub-group. All establishments .....	30
14. Salaries and wages and social expenses, by industry sub-group. All establishments .....	31
15. Employment by month of the year and industry group. All establishments .....	32

Ownership

16. Principal figures for contract construction, by type of ownership. All establishments .....	33
---	----

Figures by county

17. Principal figures for contract construction. All establishments. County of registration ...	34
18. Principal figures by industry group for contract construction. All establishments. County of registration .....	35

Machinery stock

19. Number of machines in construction work. Large establishments .....	38
20. Number of machines in private construction establishments in industry sub-group 5011, 5021, 5022, by type of machines. Large establishments. County of registration .....	38



## 1. Omfang

Bygge- og anleggsstatistikken omfatter alle bedrifter i næringen bygge- og anleggsvirksomhet, med unntak av enkeltmannsfirma hvor eieren arbeider helt alene (enmannsbedrift). Statistikk for enmannsbedrifter ble gitt i egen tabell (tabell 20) i publikasjonen Bygge- og anleggsstatistikk 1974. Dessuten omfatter statistikken bygge- og anleggsvirksomhet utført i egen regi av stat og kommune (unntatt Forsvarets bygge- og anleggsvirksomhet i egen regi) og arbeid som Statens vegvesen har utført for fylkene.

Statistikken omfatter ikke bygge- og anleggsvirksomhet utført i egen regi av foretak som hører hjemme i andre næringer, for eksempel bygge- og anleggsarbeider utført med egne folk av industribedrifter. Unntak fra denne hovedregel er gjort bare for noen få elektrisitetsverk hvor kraftutbyggingen er skilt ut som egen bedrift fra kraftforsyningen.

Det er hentet inn et fullstendig sett av oppgaver fra alle store bedrifter (bedrifter med 10 eller flere sysselsatte). Fra alle bedrifter med 5-9 sysselsatte er det innhentet noe mindre omfattende oppgaver. For alle de andre små bedriftene (ekskl. enmannsbedrifter) er det, med utgangspunkt i årlige innhentede oppgaver over sysselsetting og omsetning, beregnet totaltall.

Til hjelp ved innhentingen av bygge- og anleggsstatistikken nyttes Byråets sentrale bedrifts- og foretaksregister. Fra dette registeret får en oversikt over tilgang av nye bedrifter. Til og med 1970 nyttet Byrådet arbeidsgiverregistrene ved de enkelte trygdekontorer som kilde for tilgang til bedrifts- og foretaksregisteret. I forbindelse med innlemmingen av syketrygden i folketrygden fra 1971 ble arbeidsgiverregistrene i de enkelte trygdekontorer gradvis nedlagt, noe som gav Byrådet dårligere kontroll over nystartede bedrifter.

Fra 1. januar 1973 har Byrådet fått et nytt rapporteringssystem til erstatning for det tidligere, idet Manntallet over merverdiavgiftspliktige ("moms-registeret") ble tatt i bruk for ajourføring av Bedrifts- og foretaksregisteret. Dette gir Byrådet mulighet for å få med alle nye bedrifter som er avgiftspliktige.

Alle bedrifter, med få unntak, er registreringspliktige når forventet årsomsetning er på 6 000 kroner eller mer.

## 2. Bedriftsdefinisjon

**B e d r i f t.** I Standard for næringsgruppering er bedrift prinsipielt definert som en lokalt avgrenset funksjonell enhet, hvor det hovedsakelig drives aktiviteter som faller innenfor en bestemt næringsgruppe.

For bygge- og anleggsvirksomhet er det ikke mulig å tilfredsstillende bedriftsdefinisjonens generelle krav om at virksomheten skal være lokalt avgrenset, dvs. foregå på et lokalt avgrenset område. I stedet for Standardens lokalorienterte bedriftsbegrep blir det for bygge- og anleggsvirksomhet nytt et bransjeorientert begrep. Ved oppdeling av et bygge- og anleggsforetak i flere bedrifter har en som regel bare tatt hensyn til hvilke næringsgrupper foretaket arbeider i og sett bort fra om virksomheten foregår innenfor et avgrenset geografisk område, f.eks. en kommune, eller om den drives over hele landet. Bare for store entreprenørfirmaer som har opprettet permanente avdelingskontor i visse landsdeler, er en virksomhet innen samme næringsgruppe delt opp i flere enheter med en bedrift for hvert av de områder avdelingskontorene dekker. Avdelingskontor som er opprettet for å administrere byggearbeidet på et bestemt prosjekt, er derimot ikke betraktet som permanent, selv om prosjektet er av en slik størrelse at arbeidet strekker seg over flere år.

Foretak som driver både bygge- og anleggsvirksomhet, er delt i en byggebedrift og en anleggsbedrift bare i de tilfelle der hver virksomhet er så stor at den sysselsetter minst 50 personer. Oljeboring er derimot alltid skilt ut som egen bedriftsenhet uansett sysselsetting.

Private bygge- og anleggsbedrifter er selvstendige bedriftsenheter innen næringen bygg og anlegg med unntak av statlig og kommunal bygge- og anleggsvirksomhet utført i egen regi.

S t o r e o g s m å b e d r i f t e r. Bedrifter som ifølge Byråets register har en sysselsetting på 10 personer eller mer er regnet som store, mens bedrifter med mindre enn 10 sysselsatte regnes som små. I næringsgruppen Oljeboring er alle bedrifter, uansett størrelse, regnet som store.

### 3. Næringsgruppering

For den virksomhet som foregår i private eller offentlige bygge- og anleggsbedrifter har en lagt til grunn Standard for næringsgruppering (SN), som er utarbeidd på grunnlag av International Standard Industrial Classification of all Economic Activities (ISIC). For bygge- og anleggsvirksomhet utført i egen regi av statens etater og av kommuner og for arbeid utført av Statens vegvesen for fylkene, har en derimot ikke funnet det hensiktsmessig å dele virksomheten opp i statistiske enheter på en slik måte at en får fram tall for sysselsetting, produksjonsverdi, kostnader etc. for de næringsgrupper som er spesifisert i Standarden. For hver statsetat, fylke eller kommune er det således som regel bare nyttet en statistisk enhet for all bygge- og anleggsvirksomhet som vedkommende statsetat, fylke eller kommune har drevet.

Produksjon av monteringsferdige trehus og produksjon av oljerigger (herunder produksjon av betongplattformer mv.) er ifølge Standard for næringsgruppering klassifisert som industri (næringsundergruppene 33113 og 38241), og tall for disse finnes i publikasjonen NOS Industristatistikk.

Gruppe 5011 Oppføring av bygninger omfatter støping, muring, tømring, montering og annet arbeid i samband med oppføring og reparasjon av bygningers bærende konstruksjoner, vegger, tak og golv.

Gruppe 5012 Innrednings- og installasjonsarbeid omfatter blikkenslagerarbeid, rørleggerarbeid, elektrisk installasjon, malerarbeid, tapetsering, glassmesterarbeid, golvbeleggarbeid, sandblåsing mv.

Gruppe 5021 Alminnelig anleggsvirksomhet omfatter bedrifter som utfører bygging og reparasjon av anlegg som veier, broer, jernbanelinjer, taubaner, telekommunikasjonsanlegg, flyplasser, havneanlegg, bergrom, kraftanlegg, kraftoverføringsanlegg, vann- og kloakkanlegg og idrettsanlegg. Disse bedrifter sysselsetter i de aller fleste tilfelle minst 10 personer.

Gruppe 5022 Graving, sprengning og annet grunnarbeid omfatter grøfte- og tomtegraving, jordplanering, asfaltlegging, diamant- og brønnboring og andre enklere anleggsarbeider. Det er imidlertid ikke alltid lett å trekke en grense mellom gruppene 5021 og 5022 på grunnlag av arbeidets art.

Gruppe 5023 Oljeboring omfatter boring etter olje og gass utført som særskilt virksomhet på kontraktbasis.

### 4. Kjennemerker

G e n e r e l t. Det foretas en fullstendig telling for alle bedrifter med 5 eller flere sysselsatte. Ved innsamlingen av opplysningene er omfanget av skjemaet for de store bedriftene betydelig større enn for de små bedriftene. Fra bedrifter med 4 eller færre sysselsatte hentes det bare inn enkle oppgaver over sysselsetting og omsetning mv. Skjemaene er gjengitt som vedlegg.

I forbindelse med Bedriftstillingen 1974 ble det innhentet detaljerte oppgaver fra alle de små bedriftene. Med resultatene fra Bedriftstillingen som grunnlag er det i årets statistikk beregnet et fullstendig datasett for de små bedriftene ut fra opplysningen om sysselsetting og omsetning.

B e l i g g e n h e t e n er i samsvar med kommuneinndelingen pr. 1. januar 1978. Publikasjonen gir fylkestall for private bygge- og anleggsbedrifter r e g i s t r e r t i de enkelte fylker. Den valgte bedriftsdefinisjonen medfører at det i bygge- og anleggsstatistikken bare er data for bedrifter som ifølge Byråets bedrifts- og foretaksregister er registrert i fylket, som kan gis. Tabellene med fylkestall vil følgelig ikke gi tall for hvor meget bygge- og anleggsarbeid som er u t f ø r t i fylket i løpet av året. I publikasjonen Byggearealstatistikk 1978 er det gitt oversikter over byggevirksomheten i de enkelte kommuner og fylker.

S y s s e l s e t t i n g. Alle sysselsettingstall refererer seg til gjennomsnittlig sysselsetting i året. For arbeidere er gjennomsnittstallet regnet ut av Byrået på grunnlag av oppgitte sysselsettingstall ved utgangen av februar, april, juni, september og november. For eiere og funksjonærer er gjennomsnittstallet gitt direkte av oppgavegiverne.

For den private bygge- og anleggsvirksomhet omfatter tallene alle som arbeidet i bedriften i oppgaveåret, også deltidsarbeidere og midlertidig fraværende på grunn av sykdom, ferie, arbeidskonflikt o.l., men ikke fraværende på grunn av militærtjeneste. For den offentlige bygge- og anleggsvirksomhet omfatter tallene på tilsvarende måte alle arbeidere som var sysselsatt med bygge- og anleggsvirksomhet og de funksjonærer som i det vesentligste var sysselsatt med å administrere bygge- og anleggsarbeid utført i egen regi.

B r u t t o p r o d u k s j o n s v e r d i. Bruttoproduksjonsverdien (merverdiavgift ikke medregnet) i privat bygge- og anleggsvirksomhet er definert som summen av:

- (1) Utfakturert i året direkte til byggherre for utført bygge- og anleggsarbeid.
- (2) Kostnader påløpt i året for bygge- og anleggsarbeid utført for egen regning.
- (3) Utfakturert i året til andre bygge- og anleggsforetak for utført bygge- og anleggsarbeid.
- (4) Bruttoinntekt av annen næringsvirksomhet (herunder utfakturert i året for elektrisk installasjonsarbeid på skip, men ikke medtatt salg av handelsvarer).
- (5) Verdi av eget reparasjonsarbeid utført på egne aktiva av bedriftens ansatte.

I bruttoproduksjonsverdien er det ikke tatt hensyn til at verdien av utført, men ennå ikke utfakturert arbeid, kan endres fra begynnelsen til slutten av året.

For offentlig bygge- og anleggsvirksomhet er bruttoproduksjonsverdien satt lik summen av utbetalt lønn, materialkjøp, utgifter til leie av maskiner og andre utgifter som belastes bygge- og anleggsprosjektene i regnskapene. I materialkjøp og maskinleie mv. er enten inngående merverdiavgift eller beregnet investeringsavgift inkludert.

V a r e i n n s a t s. Vareinnsatsen (merverdiavgift ikke medregnet) i privat bygge- og anleggsvirksomhet er definert som summen av:

- (1) Materialkostnader. Her inngår både direkte byggematerialer som den utførende bedrift holder, og materialer nyttet til annen virksomhet. Innkjøpte handelsvarer er ikke inkludert.
- (2) Betalt til underentreprenører. Her er tatt med de beløp som bygge- og anleggsforetak har utbetalt i året til andre bygge- og anleggsforetak for underentrepriser som disse har utført. Bedrifter som produserer bygningsdeler i egen bedrift og monterer disse på byggeplassene, skal ikke være regnet som underentreprenører, men som materialleverandører (dvs. industribedrifter).
- (3) Leieutgifter. Denne posten omfatter utgifter til leie av bygninger, anlegg, maskiner, transportmidler og andre varige driftsmidler.
- (4) Andre driftsutgifter. Herunder hører alle andre driftsutgifter som ikke hører inn under punktene 1 - 3 ovenfor, så som brensel, kontorrekvisita mv. Finansielle utgifter er holdt utenfor.
- (5) Verdi av reparasjonsarbeid utført på egne aktiva av bedriftens ansatte.

For bygge- og anleggsbedrifter er fradragsberettiget inngående merverdiavgift ikke tatt med i vareinnsatsen. Om avgifter i tallene for offentlig virksomhet i egen regi se under "bruttoproduksjonsverdi".

B e a r b e i d i n g s v e r d i er lik bruttoproduksjonsverdi fratrukket vareinnsats.

L ø n n omfatter opptjent lønn til alle ansatte før fradrag av skatter, trygdepremier, pensjonspremier o.l. som de ansatte skal betale. I 1971 og tidligere år ble begrepet utbetalt lønn nyttet. I tillegg til kontantlønn for normal arbeidstid er tatt med overtidsgodtgjørelse, provisjon, tantième, gratialer, feriegodtgjørelse, verdi av naturalytelse, fri trygdekasse og lønn under militærtjeneste, sykdom og annet fravær. Godtgjørelse til eiere av enkeltmannsfirma eller ansvarlig selskap og til familiemedlemmer uten fast lønn, er ikke med.

Sosiale utgifter omfatter bl.a. arbeidsgiverandeler av trygdepremier og arbeidsgivers beregnede pensjonspremier.

Bruttoinvestering. Som bruttoinvestering er regnet anskaffelse av fast kapital som bygninger, maskiner, transportmidler o.l., både nye og brukte. Salg av brukt realkapital, f.eks. anleggsmaskiner eller biler, er trukket fra. Investering oppgis med fradrag for inngående merverdiavgift og tillegg av investeringsavgift.

Prosjektspesifikasjon. Produksjonsverdien for de enkelte prosjektgrupper omfatter verdien av alt arbeid som er utført i direkte tilknytning til prosjektet fra tilrigging, graving, sprengning til planering og opprydding. Ved utbygging av større boligfelt, store industrianlegg o.l. er felles anlegg for veier, vann og kloakk, kabler mv. regnet som anlegg, mens den del av grunnarbeidet som har direkte tilknytning til det enkelte bygg, er ført på den tilsvarende byggkategori.

Boligbygg. Denne gruppen omfatter foruten rene boligbygg også kombinerte bygg hvor minst 50 prosent av byggets golvflate er bestemt til boligformål. Gruppen omfatter videre garasjer, uthus og andre mindre hus som nyttes i direkte tilknytning til bolig. Hytter, sommerhus og andre fritidshus er også tatt med her.

Kontor- og forretningsbygg. Denne gruppen omfatter bygg for varehandel, bank- og forsikringsvirksomhet, nærings- og fagorganisasjoner o.l. og bygg for utleie til forretninger eller kontorer. Bygg for skipsfart og annet samferdsel og for offentlig administrasjon er også tatt med her.

Skoler og andre undervisningsbygg. Gruppen omfatter skolebygg av alle slag, universitetsbygg, bibliotek og museer.

Sykehus, gamle hjem og andre bygg for helsestell. Her er også tatt med barnehjem, barnehager, feriekolonier, husvilleherberger, alkoholikerhjem mv.

Industribygg. Gruppen omfatter fabrikkbygg, verkstedbygg, lagerbygg mv. bygd for bergverks- eller industriforetak, og kontorfløy i tilknytning til industribygg.

Andre bygg. Omfatter blant annet hoteller, restauranter, kirker, bedehus, samfunnshus, kinobygg, teatre, idrettsbygg og offentlige bad. Landbruksbygg og forsvarsbygg (unntatt boliger, hvor Forsvaret er byggherre) er også tatt med her.

Anlegg. Gruppen omfatter først og fremst bygging av veier og gater, jernbaner, forstadsbaner, havner, vann- og kloakkledninger, kraftanlegg, forsvarsanlegg og oljeboring. Videre inngår drenering, jordplanering, anlegg av parker, idrettsplasser, flyplasser, telekommunikasjoner, skiheiser, taubaner mv.

Reparasjons- og vedlikeholdsarbeid. Her inngår også mindre ombygningsarbeid. Det er ikke gitt noen bestemt instruks for hvor grensen mellom nybygningsarbeid og reparasjons- og vedlikeholdsarbeid skal gå, idet en har overlatt dette til den enkelte oppgavergiver.

Maskinparken. Under maskinparken er bare de maskiner og transportmidler tatt med, som bedriften eide pr. 31. desember 1978.

Spesialmaskiner for nyanlegg og vedlikehold av vei. Denne gruppen omfatter bl.a. veihøvler (med og uten motor), asfaltutleggere, merkemaskiner, feiemaskiner, vegvalser, snøfresere, sand- og saltspredere og snøploger.

Maskiner for produksjon og lagring. Gruppen omfatter matere, knuseverk, siktere, transportører, betonglommer, asfalt- og oljegrusverk, betongblandere etc.

Andre maskiner. Her er bl.a. tilhengere, borvogner, elektriske aggregater og heiser tatt med.

## 5. Noen hovedtall

Bygge- og anleggsstatistikken for 1978 viser at vel 10 000 private bedrifter med 101 900 sysselsatte var i drift i bygge- og anleggsvirksomhet. Dette er 6,4 prosent flere bedrifter og 3,4 prosent flere sysselsatte enn i 1977. For byggevirksomheten var stigningen på sysselsatte noe under 4 prosent og for anleggsvirksomheten 3 prosent. Holdes oljeboring utenfor, steg tallet på sysselsatte for anleggsvirksomhet noe under 7 prosent.

Bedriftene hadde en samlet bruttoproduksjonsverdi på noe under 28 milliarder kroner, som er en økning på 19 prosent fra 1977. Bearbeidingsverdien var 13 milliarder kroner, en stigning på 23 prosent fra året før. I 1978 var bruttoinvestering for store bedrifter noe under 28 prosent lavere enn året før.

For offentlig bygge- og anleggsvirksomhet i egen regi i 1978 var bruttoproduksjonsverdien 6,8 milliarder kroner og bearbeidingsverdien 2,7 milliarder kroner. Tallet på sysselsatte i offentlig bygge- og anleggsvirksomhet var 29 100.

### 1. *Scope*

The construction statistics for 1978 comprise the following categories of producers:

1. General builders and civil engineering contractors with one person or more employed.
2. Special trade contractors with one person or more employed.
3. Own-account construction by Central Government.
4. Own-account construction by municipalities.
5. Construction work performed by the Directorate of Roads for the counties.

General builders, civil engineering contractors and special trade contractors where the proprietor is working alone are not covered by the statistics. Own-account construction by enterprises in mining, manufacturing, power supply, etc., is excluded, except in a few cases where the construction activity is carried out on such a large scale that the activity has been considered as a separate establishment. Excluded are also own-account building and repair work by private individuals and own-account construction by the Military. From 1973 the construction statistics also include group 5023 Oil well drilling.

All establishments irrespective of size, in group 5023 Oil well drilling and all own-account construction by Central Government, by municipalities and construction work performed by the Directorate of Roads for the counties are covered by the enquiry.

Complete annual reports have been collected from all establishments with 10 persons or more engaged, and a less complete set of reports from all establishments with 5-9 employees. For all other small establishments (excl. one-man establishments) figures on employment and sales have been calculated.

Principal figures for contract construction registered in each county are included in the statistics.

### 2. *Definition of establishment*

The Standard Industrial Classification defines an *e s t a b l i s h m e n t* as a functional unit which at a single physical location is engaged mainly in activities within a specific activity group.

Building and construction work does not satisfy this definition because the activities generally do not take place at a single physical location. For building and construction work, therefore, we have defined the establishment as a functional unit essentially engaged in activities within a specific activity group, disregarding the fact that the activities might have taken place for instance all over the country.

An enterprise working within both building and construction, is divided into one building establishment and one construction establishment if each of the activities employs at least 50 persons.

### 3. *Classification by kind of activity*

Building and construction work executed by private and public establishments are grouped corresponding to the International Standard Industrial Classification of all Economic Activities (ISIC). Building and construction work under the direction of the Central Government, the municipalities, or work carried out by the Directorate of Roads for the counties are not grouped as to kind of activities. A Directorate, a municipality and so on are considered as one statistical unit.

*G r o u p* 5011 Erection of buildings, covers founding, brick work and other work in connection with erection and repairs of main parts of buildings like walls, roofs and floors.

*G r o u p* 5012 Installation work etc. covers tinsmithing, plumbing, electric installation work, painting and paperhanging, glazing and other building work.

**G r o u p 5021** General construction work, covers establishments occupied in building and repairing of roads, bridges, railway lines and constructions for telecommunication, aerodromes, harbours, power plants, transmission lines for electric power, water supply, sewer and sporting grounds. Usually, these are establishments with more than 10 employees.

**G r o u p 5022** Excavating, blasting and other foundation work, covers ditch and site excavating, ground levelling, asphaltting etc. However, it is not always easy to make a distinction between 5021 and 5022 as to the kind of activity.

**G r o u p 5023** Oil well drilling, covers drilling for oil and gas executed as a separate activity based on contract.

#### 4. Characteristics

**E m p l o y m e n t.** The figures yield average employment through the year. For wage earners the figures are calculated by the Bureau on the basis of employment figures at the end of February, April, June, September and November. The average figures for working proprietors and salaried employees are given by the suppliers of the data.

The employment figures cover all persons working in the establishment including persons temporarily absent due to illness, vacation, work stoppage etc. Persons absent due to military service are not included. (Salaried employees in government construction are only included when mainly occupied with the administration of own-account construction work.)

**G r o s s v a l u e o f p r o d u c t i o n.** The gross value of production in private construction is defined as the total of:

- (1) Amount invoiced during the year directly to builder for construction work completed.
- (2) Expenses incurred during the year for construction carried out on own-account.
- (3) Amount invoiced during the year to sub-contractors for construction completed.
- (4) Gross income of other operations (including amount invoiced during the year for electric installation on ships).
- (5) Value of own-account repair work done by the employees of the establishments.

Outgoing value added tax is not included in the invoiced amounts. In the gross value of production there has been paid no attention to the fact that the value of completed, but not yet invoiced work, can change from the beginning to the end of the year.

In government building and construction the gross value of production is equal to the total of expenses on wages, buying of materials, hiring of machinery and other expenditures to be charged construction projects in the accounts. In buying of materials and hiring of machinery etc. either incoming value added tax or estimated investment levy is included.

**I n p u t.** Input in private construction is defined as the total of:

- (1) Cost of materials including building and construction materials provided by the establishments, ancillary materials.
- (2) Paid to sub-contractors, amounts paid during the year by construction enterprises to sub-contractors for work carried out by them. Establishments producing and installing their own building materials, are not counted as sub-contractors, but as deliverers of materials.
- (3) Hiring expenses.
- (4) Consumption of fuel and electricity and other working expenses.
- (5) Value of own-account repair work done by the employees of the establishments.

For establishments within the building and construction branch the deductible, incoming added value tax is not included in the cost of materials or in the payment to sub-contractors. As to duties included in the figures for public activity according to own direction see under "Gross value of production".

Value added equals gross value of production (value of gross output), less cost of raw materials (cost of input), value added tax excluded.

Wages and salaries refer to payments in cash and in kind before deduction of taxes, social insurance premiums etc. Included are holiday allowances, wages and salaries paid during illness, military service and other absence, bonuses, production awards etc.

Social expenses include the employers' contributions to social security schemes and the employers' calculated pension premiums.

Gross fixed capital formation is defined as the cost of acquired new and used fixed assets less the value of sales of used fixed assets.

Product specification:

Residential buildings. These are residential buildings and buildings where at least 50 per cent of the floor space is destined for residential purpose. Garages, outhouses, summer houses etc. are also included.

Office and commercial buildings. These are buildings used in connection with commercial trade, banking or insurance activity, public administration, administration of private commercial activities etc.

Schools and other educational buildings. These are buildings like universities, libraries, museums and all kinds of education buildings.

Hospitals and other buildings for health services. Here are included orphanages, nursery schools, doss-houses, institutions for alcoholics etc.

Buildings for mining and manufacturing industries. These are factory buildings, workshops, warehouses etc. built for mining and manufacturing industries.

Other buildings. These are hotels, restaurants, churches, assembly rooms, theatres, cinemas, sporting buildings, public baths etc. Buildings for agriculture and military services (except residential buildings) are also included here.

Construction. Included are roads and streets, railways, subways, tram-ways including bridges, harbour constructions, water supply and sewage construction, power supply construction and other civil engineering works.

Repairs and maintenance. Smaller rebuilding and renovation works are also included. It is up to the informants to draw the line between new buildings and constructions and repairs and maintenance.

Machinery stock. Machinery stock includes machinery and transport equipment owned by the establishment per December 31, 1978.

Machinery for construction and maintenance of roads. This group includes among other road graders (motor-driven or not), asphalt machinery, painting machinery, dashers, steamrollers, sand and salt spreaders and snowploughs.



Machinery for production and storage. The group includes feed rollers, crushing mills, sifts, carriers, asphalt mills, concrete mixers etc.

Other machinery. Included here are trailers, electrical aggregates, hoists etc.

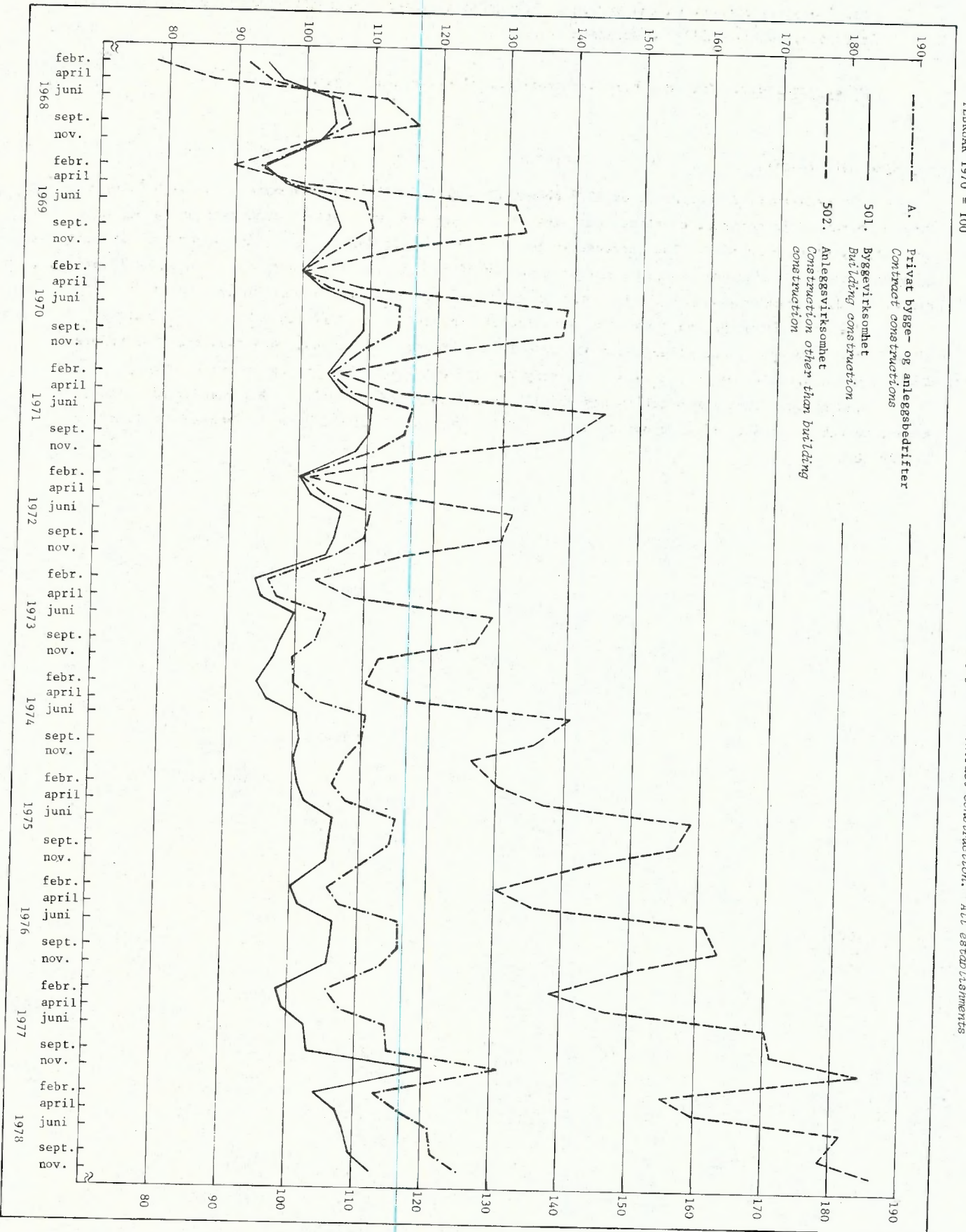
#### 5. Some main results

The construction statistics of 1978 show that about 10 000 establishments with 101 900 employees were in operation in contract construction. This is 6.4 per cent more establishments and 3.4 per cent more employees than in 1977. The increase in the number of employees was less than 4 per cent in building construction and 3 per cent in construction apart from building construction. When oil well drilling are excluded, the number of employees in contract construction rose almost 7 per cent.

The establishments had a total gross value of production of 28 milliard kroner, an increase of 19 per cent from 1977. The value added was 13 milliard kroner, 23 per cent more than the year before. Gross fixed capital formation in 1978 was nearly 28 per cent lower than in the preceding year.

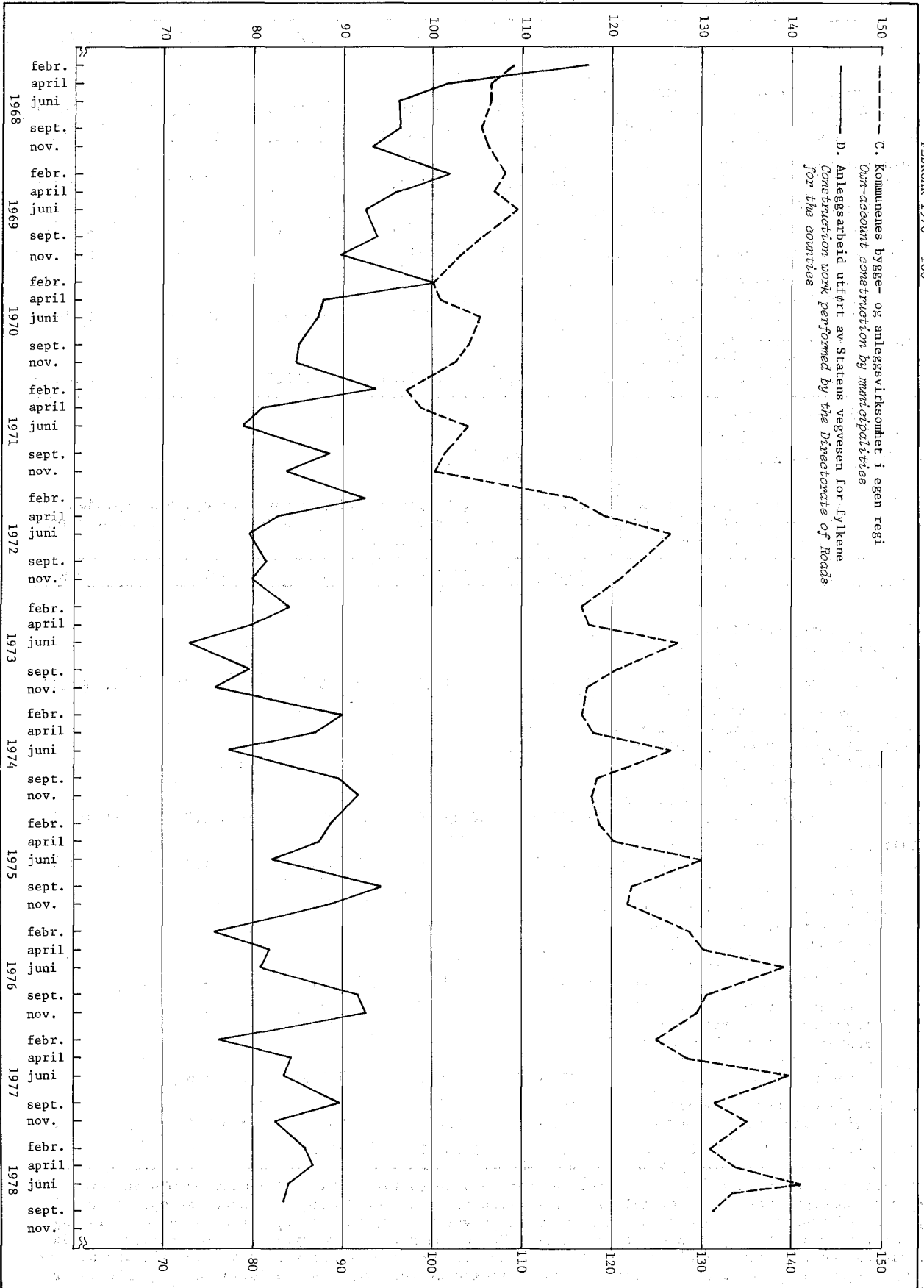
The gross value of production was 6.8 milliard kroner and the value added was 2.7 milliard kroner in public construction on own account in 1978. The number of employees in public construction was 29 100.

Figur 1. Sysselsatte i privat bygge- og anlægsvirksomhet. Alle bedrifter *Persons engaged in contract construction. All establishments*  
 FEBRUAR 1970 = 100



Figur 2. Sysselsatte i offentlig bygge- og anleggsvirksomhet *Persons engaged in public construction*

FEBRUAR 1970 = 100



Kilde: NOS Bygge- og anleggsstatistikk.  
Source: NOS Construction Statistics.

Tabell 1. Nasjonalregnskapstall for bygge- og anleggsvirksomheten<sup>1)</sup>. Mill.kr *National account figures for construction<sup>1)</sup>. Million kroner*

	1974	1975	1976	1977*	1978*
1 Bruttoproduksjonsverdi <i>Gross value of production</i> .....	27 727,0	32 348,4	36 035,7	41 855,0	45 565,1
2 Vareinnsats <i>Input</i> .....	17 469,2	20 821,3	23 250,8	26 841,1	29 043,2
3 Bruttoprodukt 3 = 1 - 2 <i>Value added 3 = 1 - 2</i> .....	10 257,8	11 527,1	12 784,9	15 013,9	16 521,9
3.1 Nettoavgifter <i>Net indirect taxes</i> .....	1 190,0	1 276,8	1 500,7	1 717,7	1 740,4
3.2 Kapitalslit <i>Depreciation</i> ....	581,8	779,0	1 069,4	1 361,9	1 625,8
3.3 Lønn og sosiale utgifter <i>Wages and salaries and social expenses</i> .....	6 526,5	7 822,7	8 828,1	10 349,3	11 609,7
3.4 Driftsresultat (inntekt av kapital og av eget arbeid) <i>Operating surplus</i> .....	1 959,5	1 648,6	1 386,7	1 585,0	1 546,0

1) Medregnet merverdiavgift.

 1) *Inclusive of value added tax.*

 Kilde: Nasjonalregnskapet. *Source: National Accounts.*

 Tabell 2. Sammenlikning mellom nasjonalregnskapets og bygge- og anleggsstatistikkens bruttoproduksjonsverdi. Mill.kr *Comparison between gross value of production of the national accounts and of the construction statistics. Million kroner*

	1974	1975	1976	1977	1978
1 Nasjonalregnskapets bruttoproduksjonsverdi <sup>1)</sup> <i>The national accounts: Gross value of production<sup>1)</sup></i> .....	27 727,0	32 348,4	36 035,7	41 855,0*	45 565,1*
2 Bygge- og anleggsstatistikkens bruttoproduksjonsverdi - fakturert til andre bygge- og anleggsforetak <sup>2), 3)</sup> <i>Construction statistics: Gross value of production less value invoiced to main contractors<sup>2), 3)</sup></i> .....	17 526,3	20 495,6	23 601,0	26 593,7	31 382,6
3 Differanse 3 = 1 - 2 <i>Difference 3 = 1 - 2</i> .....	10 200,7	11 852,8	12 434,7	15 261,3	14 182,5
3.1 Verdien av andre næringers bygge- og anleggsarbeid utført for egen regning med egne ansatte <i>Value of own construction in other industries</i> .....	1 125,4	1 400,5	1 716,0	1 962,5	..
3.2 Verdien av bygge- og anleggsarbeid utført i enmannsbedrifter <sup>4)</sup> <i>Value of construction in one-man establishments<sup>4)</sup></i> .....	735,6	860,0	990,9	1 116,6	..
3.3 Utgående merverdiavgift <sup>1)</sup> <i>Value added tax, on output<sup>1)</sup></i> .....	3 756,0	4 324,6	4 881,4	5 548,4	..
3.4 Diverse <sup>4)</sup> <i>Miscellaneous<sup>4)</sup></i> .....	4 583,7	5 267,7	4 846,4	6 633,8	..

1) Kilde: Nasjonalregnskapet. 2) Kilde: Bygge- og anleggsstatistikk. 3) Bruttoproduksjonsverdien i bygge- og anleggsstatistikken er definert på en slik måte at arbeid utført av underentreprenører registreres dobbelt. 4) Inneholder bl.a. verdien av varer og tjenester byggherren selv har holdt og som har gått med til bygge- og anleggsarbeidet. Dette kan f.eks. være tjenester fra arkitekter, rådgivende ingeniører, maskiner eller annet teknisk utstyr, monteringsferdige trehus (spesielt ved bygging av eneboliger) etc. Posten 3.4 inneholder også verdien av selvbygges arbeidsinnsats og materialer medgått til disse arbeider.

1) *Source: National Accounts.* 2) *Source: Construction Statistics.* 3) *The gross value of production in construction statistics is defined in such a way that work executed by sub-contractors is registered twice.* 4) *Includes a.o. the value of product at the investor's expenses in the construction, for instance services from architects, consultative construction engineers etc., machinery or other technical equipment, prefabricated houses (particularly single-family house construction). The post 3.4 also includes the value of construction work and the building materials used by persons themselves building their own houses.*

Tabell 3. Hovedtall etter næringsundergruppe. Alle bedrifter *Principal figures by industry sub-group. All establishments*

Næringsundergruppe <sup>1)</sup> <i>Industry sub-group</i>	Be- drifter <i>Estab- lish- ments</i>	Syssel- satte <i>Persons engaged</i>	Brutto- produk- sjons- verdi <i>Gross value of pro- duction</i>	Vare- innsats <i>Input</i>	Be- arbei- dings- verdi <i>Value added</i>	Opptjent lønn og sos. utg. <i>Salaries and wages, social expenses</i>	Brutto- inves- tering <sup>2)</sup> <i>Gross fixed capital formation<sup>2)</sup></i>
1 000 kr kroner							
I alt .....	..	130 955	34 377 154	18 841 587	15 535 567	11 056 680	..
A. Bygge- og anleggs- bedrifter .....	10 070	101 845	27 586 674	14 784 337	12 802 337	8 323 450	1 742 142
501 Byggevirksomhet i alt .....	7 596	77 153	18 816 732	10 585 017	8 231 715	6 081 241	372 413
5011 Oppføring av bygninger .....	4 143	44 735	11 239 577	6 638 613	4 600 964	3 448 030	255 950
5012 Innrednings- og installasjons- arbeid .....	3 453	32 418	7 577 155	3 946 404	3 630 751	2 633 211	116 463
50121 Blikkenslager- arbeid .....	317	1 948	433 686	204 696	228 990	132 407	4 884
50122 Rørlegger- arbeid .....	990	8 465	2 144 387	1 198 713	945 674	677 489	30 562
50123 Elektrisk in- stallasjons- arbeid .....	917	13 039	3 047 364	1 582 386	1 464 978	1 133 188	60 940
50124 Maler- og tapetser- arbeid .....	695	4 381	710 312	263 914	446 398	315 678	5 518
50125 Glassmester- arbeid .....	187	1 261	341 470	202 644	138 826	90 995	2 814
50129 Annet bygge- arbeid .....	347	3 324	899 936	494 051	405 885	283 454	11 745
502 Anleggsvirksomhet	2 440	24 692	8 769 942	4 199 320	4 570 622	2 242 209	1 369 729
5021 Alminnelig an- leggsvirksomhet	247	10 139	3 688 914	2 087 441	1 601 473	1 146 311	240 231
5022 Graving, spreng- ning o.a. grunn- arbeid .....	2 192	12 524	3 085 609	1 393 764	1 691 845	817 474	215 973
5023 Oljeboring .....	35	2 029	1 995 419	718 115	1 277 304	278 424	913 525
B. Statens bygge- og anleggsvirksomhet i egen regi .....	..	16 402	3 938 907	2 337 544	1 601 363	1 601 363	..
C. Kommunenes bygge- og anleggsvirksomhet i egen regi ..	..	9 839	2 111 072	1 288 890	822 182	822 182	..
D. Anleggsarbeid ut- ført av Statens vegvesen for fylkene .....	..	2 869	740 501	430 816	309 685	309 685	..

2) Omfatter bare store bedrifter, dvs. bedrifter med 10 sysselsatte eller flere.

1) For English translation of industry groups, see Annex 1. 2) Refers to large establishments, i.e. establishments with 10 persons or more engaged.

Tabell 4. Hovedtall for privat bygge- og anleggsvirksomhet. Alle bedrifter og store bedrifter  
Principal figures for contract construction. All establishments and large establishments

Kjennemerker Characteristics	Enhet Unit	Alle bedrifter All establishments		Store bedrifter Large establishments		
		I alt Total	Prosent- endring fra 1977 Percentage change from 1977	I alt Total	Prosent- endring fra 1977 Percentage change from 1977	Andel av total- tall for alle bedrifter Percentage of totals for all establishments
1 Bedrifter Establishments	Antall Number	10 070	6,4	1 995	-1,1	19,8
2 Sysselsatte Persons engaged .....	"	101 845	3,4	74 406	1,2	73,1
Eiere Owners .....	"	8 504	1,6	922	-6,6	10,8
Funksjonærer Salaried employees .....	"	13 103	-0,6	11 712	-1,2	89,4
Arbeidere Wage earners	"	80 238	4,3	61 772	1,8	77,0
3 Timeverk utført av ar- beidere Man-hours worked by wage earners .....	1 000 t.v. 1 000 hrs.	131 409	3,3	101 650	0,8	77,4
4 Bruttoproduksjonsverdi Gross value of production	Mill.kr	27 586,7	18,9	21 667,3	14,0	78,5
Fakturert til byggherre og verdi av arbeid ut- ført i egen regi Value invoiced to the investor and cost of own-account construction .....	"	24 142,6	19,3	19 216,5	14,8	79,6
Fakturert til andre bygge- og anleggsforetak Value invoiced to main contractors .....	"	2 994,6	13,1	2 039,5	4,0	68,1
Bruttoinntekt av annen næringsvirksomhet Gross receipts from other activities .....	"	324,7	24,5	293,7	22,1	90,5
Verdi av egne repara- sjonsarbeider utført av bedriftens ansatte Value of own-account repair work executed by the employees of the establishment .....	"	124,8	73,3	117,6	72,9	94,2
5 Vareinnsats Input .....	"	14 784,3	15,3	11 990,5	11,3	81,1
Materialkostnader Cost of raw materials .....	"	8 326,0	13,3	6 336,4	7,6	76,1
Betalt til underentre- prenører Payments to sub-contractors .....	"	3 728,9	14,3	3 441,7	13,5	92,3
Utgifter til leie av bygninger og maskiner Expenses for hire of buildings and machinery	"	716,5	47,3	657,0	47,6	91,7
Andre driftsutgifter Other working expenses .	"	1 888,1	13,9	1 437,7	7,5	76,1
Verdi av egne repara- sjonsarbeider utført av bedriftens ansatte Value of own-account repair work executed by the employees of the establishment .....	"	124,8	73,3	117,7	72,9	94,2

Tabell 4 (forts.). Hovedtall for privat bygge- og anleggsvirksomhet. Alle bedrifter og store bedrifter *Principal figures for contract construction. All establishments and large establishments*

Kjennemerker	Enhet	Alle bedrifter		Store bedrifter		Andel av totaltall for alle bedrifter
		I alt	Prosent- endring fra 1977	I alt	Prosent- endring fra 1977	
6 Bearbeidingsverdi <i>Value added</i>	Mill.kr	12 802,3	23,3	9 676,8	17,5	75,6
7 Handelsvareravanse <i>Gross profit by sale of merchandise</i>	"	87,4	15,2	61,8	4,2	70,7
Salg av handelsvarer <sup>1)</sup> <i>Sale of merchandise<sup>1)</sup></i>	"	379,4	11,7	263,7	1,3	69,5
- Kjøp av handelsvarer <sup>1)</sup> <i>Purchase of merchandise<sup>1)</sup></i>	"	292,0	10,7	201,9	0,4	69,1
8 Opptjent lønn <i>Wages and salaries</i>	"	7 071,7	14,0	5 889,9	12,2	83,3
Funksjonærer <i>Salaried employees</i>	"	1 215,9	12,5	1 126,6	12,1	92,7
Arbeidere <i>Wage earners</i>	"	5 855,8	14,3	4 763,3	12,2	81,3
9 Sosiale utgifter <i>Social expenses</i>	"	1 251,8	15,8	1 055,9	14,2	84,4
Tvingne utgifter i henhold til lov <i>Forced expenses according to law</i>	"	1 117,5	15,3	932,0	13,5	83,4
Frivillige utgifter og utgifter i henhold til avtale og overenskomster <i>Voluntary expenses and expenses according to agreements</i>	"	134,3	20,2	123,9	19,4	92,3
10 Bruttoinvestering <i>Gross fixed capital formation</i>	"	..	..	1 742,1	-27,7	..
Anskaffelser av varige driftsmidler <i>Acquisition of fixed assets</i>	"	..	..	2 013,7	-27,4	..
- Salg av varige driftsmidler <i>Sale of fixed assets</i>	"	..	..	271,6	-25,5	..
11 Reparasjon av varige driftsmidler <i>Repair of fixed assets</i>	"	..	..	291,7	17,4	..

1) Merverdiavgift ikke medregnet.

1) *Value added tax is not included.*

Tabell 5. Hovedtall for privat bygge- og anleggsvirksomhet 1973 - 1978. Store bedrifter *Principal figures for contract construction 1973 - 1978. Large establishments*

	Enhet <i>Unit</i>	1973	1974	1975	1976	1977	1978
Bedrifter <i>Establishments</i>	Antall <i>Number</i>	1 801	1 814	1 887	1 996	2 017	1 995
Sysselsatte i alt <i>Persons engaged, total ..</i>	"	61 850	63 387	66 995	69 102	73 553	74 406
Av dette <i>Of which</i>							
Ansatte <i>Salaried em- ployees and wage earners .....</i>	"	60 742	62 482	66 133	68 120	72 566	73 484
Timeverk utført av arbeidere <i>Man-hours worked by wage earners ..</i>	1 000 t.v. 1 000 hrs.	94 328	94 399	97 616	97 084	100 890	105 639
Bruttoproduksjonsverdi <i>Gross value of production</i>	Mill.kr	9 212,6	11 269,2	13 946,3	15 948,3	19 008,7	21 667,3
Vareinnsats <i>Input .....</i>	"	5 654,7	6 492,3	7 790,3	9 236,0	10 773,0	11 990,5
Bearbeidingsverdi <i>Value added .....</i>	"	3 557,9	4 776,9	6 156,0	6 712,3	8 235,7	9 676,8
Opptjent lønn <i>Wages and salaries .....</i>	"	2 681,2	3 017,5	3 729,5	4 360,0	5 251,5	5 657,6
Sosiale utgifter <i>Social expenses .....</i>	"	491,0	558,0	668,7	783,8	924,9	1 009,7
Bruttoinvestering <i>Gross fixed capital formation .</i>	"	1 118,7	1 301,6	1 633,4	2 376,5	2 410,3	1 742,1
Relative tall 1972 = 100 <i>Relative figures 1972 = 100</i>							
Bedrifter .....		99	100	104	110	111	110
Sysselsatte i alt .....		96	98	104	107	114	115
Av dette							
Ansatte .....		96	99	104	107	115	116
Timeverk utført av arbeidere .....		94	94	97	97	101	106
Bruttoproduksjonsverdi ..		105	128	159	181	216	246
Vareinnsats .....		106	121	145	172	201	224
Bearbeidingsverdi .....		104	139	179	195	240	282
Opptjent lønn .....		103	106	144	168	202	218
Sosiale utgifter .....		114	130	156	182	215	235
Bruttoinvestering .....		312	363	456	663	673	486



Tabell 6. Bruttoproduksjonsverdi i private bygge- og anleggsbedrifter, etter art og næringsundergruppe. Alle bedrifter. 1 000 kr *Gross value of production in contract construction, by type and industry sub-group. All establishments. 1 000 kroner*

Næringsundergruppe <i>Industry sub-group<sup>1)</sup></i>	Bygge- og anleggsarbeid <i>Construction</i>			Brutto- inntekt av annen nærings- virk- somhet <i>Gross receipts from other activities</i>	Brutto- produksjons- verdi <sup>2)</sup> <i>Gross value of produc- tion<sup>2)</sup></i>	Salg av handels- varer <i>Sale of merchan- dise</i>
	Fakturert til bygg- herre <i>Value invoiced to the investor</i>	Verdi av arbeid utført i egen regi <i>Cost of own- account con- struction</i>	Fakturert til andre bygge- og anleggs- foretak <i>Value invoiced to main contractors</i>			
	1	2	3	4	5	6
I alt .....	23 749 335	393 221	2 994 596	324 706	27 586 674	379 419
501 Byggevirksomhet .....	16 022 939	324 066	2 211 602	232 234	18 816 732	347 053
5011 Oppføring av bygninger	10 218 913	324 066	636 639	40 930	11 239 577	89 250
5012 Innrednings- og installasjonsarbeid .....	5 804 026	-	1 574 963	191 304	7 577 155	257 803
50121 Blikkenslagerarbeid	281 464	-	148 808	3 213	433 686	3 405
50122 Rørleggerarbeid ....	1 763 057	-	363 727	16 619	2 144 387	73 576
50123 Elektrisk installasjonsarbeid .....	2 429 651	-	453 969	158 489	3 047 364	128 612
50124 Maler- og tapetserarbeid .....	521 347	-	187 215	1 671	710 312	17 790
50125 Glassmesterarbeid ..	208 016	-	128 119	5 286	341 470	13 043
50129 Annet byggearbeid ..	600 491	-	293 125	6 026	899 936	21 377
502 Anleggsvirksomhet .....	7 726 396	69 155	782 994	92 472	8 769 942	32 366
5021 Alminnelig anleggsvirksomhet .....	3 433 106	13 561	199 649	21 330	3 688 914	6 148
5022 Graving, sprengning o.a. grunnarbeid .....	2 366 503	55 594	583 345	50 399	3 085 609	26 218
5023 Oljeboring .....	1 926 787	-	-	20 743	1 995 419	-

2) Bruttoproduksjonsverdi er definert som summen av kolonnene 1-4 og verdi av eget reparasjonsarbeid.

1) For English translation of industry groups, see Annex 1. 2) Definition of gross value of production: The sum of the columns 1-4 and value of repair work executed by the employees of the establishment.

Tabell 7. Verdi av bygge- og anleggsarbeid, etter prosjektgruppe. Alle bedrifter. 1 000 kr Value of construction work, by project group. All establishments. 1 000 kroner

Prosjekt Project	I alt Total	Utført av Performed by			
		Private bygge- og anleggsbedrifter <sup>1)</sup> Contract constructions <sup>1)</sup>	Statens bygge- og anleggsvirksomhet i egen regi Own-account construction by Central Government	Kommunenes bygge- og anleggsvirksomhet i egen regi Own-account construction by municipalities	Anleggsarbeid utført av Statens vegvesen for fylkene Construction work performed by the Directorate of Roads for the counties
I alt Total .....	30 933 036	24 142 556	3 938 907	2 111 072	740 501
Store bedrifter Large establishments .....	26 076 127	19 285 647	3 938 907	2 111 072	740 501
Nye bygg og anlegg (medregnet større ombyggingsarbeider) New buildings and civil engineering works .....	22 574 756	18 352 892	2 768 132	1 124 367	329 365
Boligbygg Residential buildings .....	3 653 529	3 614 762	54	38 713	-
Industribygg Buildings for mining and manufacturing industries .....	2 658 848	2 658 848	-	-	-
Kontor- og forretningsbygg Office and commercial buildings .....	2 218 129	2 218 129	-	-	-
Skoler og andre undervisningsbygg Schools and other educational buildings .....	1 147 819	1 085 707	-	62 112	-
Sykehus, pleiehjem og andre bygg for helsestell Hospitals and other buildings for health services .....	922 013	875 326	-	46 687	-
Andre bygg Other buildings ..	1 222 067	1 172 841	5 455	43 771	-
Veier og gater, medregnet bruer Roads and streets, including bridges .....	2 981 777	1 408 006	919 358	325 048	329 365
Jernbaner, medregnet forstadsbaner og bruer Railways, subways, tramways, including bridges .....	311 136	28 669	282 467	-	-
Havne-, fyr- og moloanlegg Harbour constructions .....	459 190	277 735	151 929	29 526	-
Vann- og kloakkanlegg Water supply and sewage construction .....	1 102 956	651 231	-	451 725	-
Kraftanlegg Power supply construction .....	2 087 050	1 553 168	533 882	-	-
Oljeboring Oil well drilling ..	1 926 787	1 926 787	-	-	-
Andre anlegg Other civil engineering works .....	1 883 455	881 683	874 987	126 785	-
Reparasjoner og vedlikehold (medregnet mindre ombyggingsarbeider) Repair and maintenance ...	3 501 371	932 755	1 170 775	986 705	411 136
Boligbygg Residential buildings .....	438 214	368 325	9 031	60 858	-
Andre bygg Other buildings ..	616 632	444 662	31 217	140 753	-
Anlegg Civil engineering works ..	2 446 525	119 768	1 130 527	785 094	411 136
Små bedrifter Small establishments .....	4 856 909	4 856 909	-	-	-
Nye bygg og anlegg New buildings and civil engineering works .....	3 419 729	3 419 729	-	-	-
Boliger Residential buildings ..	1 658 489	1 658 489	-	-	-
Andre bygg Other buildings ..	683 032	683 032	-	-	-
Anlegg Civil engineering works .....	1 078 208	1 078 208	-	-	-
Reparasjoner og vedlikehold Repairs and maintenance .....	1 437 180	1 437 180	-	-	-

1) Verdi av bygge- og anleggsarbeid fordelt på prosjekt for private bygge- og anleggsbedrifter tilsvarer summen av kolonnene 1 og 2 i tabell 6.

1) Value of construction work by project group in contract construction corresponds to the total of the columns 1 and 2 in table 6.

Tabell 8. Vareinnsats i private bygge- og anleggsbedrifter, etter art og næringsundergruppe. Alle bedrifter. 1 000 kr *Input in contract construction, by type and industry sub-group. All establishments. 1 000 kroner*

Næringsundergruppe <i>Industry sub-group<sup>1)</sup></i>	Material- kostnader <i>Cost of materials</i>	Betalt til un- deren- trepre- nører <i>Payments to sub- contract- tors</i>	Leie av maskiner og byg- ninger <i>Expenses for hire of buil- dings and machinery</i>	Andre drifts- utgifter <i>Other working expenses</i>	Vare- innsats <sup>2)</sup> <i>Input<sup>2)</sup></i>	Kjøp av handels- varer <i>Purchase of mer- chandise</i>
	1	2	3	4	5	6
I alt <i>Total</i> .....	8 325 952	3 728 950	716 481	1 888 138	14 784 337	291 990
501 Byggevirksomhet 5011 + 5012 ....	6 717 048	2 608 679	197 817	1 035 582	10 585 017	265 756
5011 Oppføring av bygninger .....	3 620 734	2 292 747	137 194	568 909	6 638 613	67 573
5012 Innrednings- og installa- sjonsarbeid .....	3 096 314	315 932	60 623	466 673	3 946 404	198 183
50121 Blikkenslagerarbeid .....	158 658	11 869	3 166	30 802	204 696	2 724
50122 Rørleggerarbeid .....	954 463	96 586	21 586	125 094	1 198 713	56 723
50123 Elektrisk installasjons- arbeid .....	1 312 801	66 978	21 135	176 217	1 582 386	100 257
50124 Maler- og tapetserarbeid ...	204 580	19 534	3 603	36 118	263 914	13 508
50125 Glassmesterarbeid .....	168 791	5 980	4 480	23 344	202 644	8 563
50129 Annet byggearbeid .....	297 021	114 985	6 653	75 098	494 051	16 408
502 Anleggsvirksomhet .....	1 608 904	1 120 271	518 664	852 556	4 199 320	26 234
5021 Alminnelig anleggsvirksomhet .	922 010	755 307	140 469	248 387	2 087 441	4 728
5022 Graving, sprengning o.a. grunnarbeid .....	585 577	206 415	128 082	443 922	1 393 764	21 506
5023 Oljeboring .....	101 317	158 549	250 113	160 247	718 115	-

2) Vareinnsats er definert som summen av kolonnene 1-4 og verdi av eget reparasjonsarbeid.

1) For English translation of industry groups, see Annex 1. 2) Definition of Input: The sum of the columns 1-4 and value of own-account repair work executed by the employees of the establishments.

Tabell 9. Bruttoinvestering<sup>1)</sup> i private bygge- og anleggsbedrifter, etter art og næringsundergruppe. Store bedrifter. 1 000 kr *Gross fixed capital formation<sup>1)</sup> in contract construction, by type and industry sub-group. Large establishments. 1 000 kroner*

Næringsundergruppe <i>Industry sub-group<sup>2)</sup></i>	I alt <i>Total</i>	Maskiner <i>Machinery</i>	Transport- midler <i>Transport equipment</i>	Bygninger <i>Buildings</i>
I alt <i>Total</i> .....	1 742 142	1 445 019	130 251	166 872
501 Byggevirksomhet .....	372 413	216 951	77 874	77 588
5011 Oppføring av bygninger .....	255 950	167 708	46 051	42 191
5012 Innrednings- og installasjonsarbeid .....	116 463	49 243	31 823	35 397
50121 Blikkenslagerarbeid .....	4 884	1 807	2 125	952
50122 Rørleggerarbeid .....	30 562	10 473	9 299	10 790
50123 Elektrisk installasjonsarbeid .....	60 940	29 846	11 719	19 375
50124 Maler- og tapetserarbeid .....	5 518	3 233	2 558	-273
50125 Glassmesterarbeid .....	2 814	1 082	1 645	87
50129 Annet byggearbeid .....	11 745	2 802	4 477	4 466
502 Anleggsvirksomhet .....	1 369 729	1 228 068	52 377	89 284
5021 Alminnelig anleggsvirksomhet .....	240 231	196 943	21 191	22 097
5022 Graving, sprengning o.a. grunnarbeid .....	215 973	166 902	31 215	17 856
5023 Oljeboring .....	913 525	864 223	-29	49 331

1) Bruttoinvestering = anskaffelser av varige driftsmidler - salg av varige driftsmidler.

1) Gross fixed capital formation = acquisition of fixed assets - sale of fixed assets. 2) For English translation of industry groups, see Annex 1.

Tabell 10. Anskaffelser av varige driftsmidler i private bygge- og anleggsbedrifter, etter art og næringsundergruppe. Store bedrifter. 1 000 kr *Acquisition of fixed assets in contract construction, by type and industry sub-group. Large establishments. 1 000 kroner*

Næringsundergruppe <i>Industry sub-group</i> <sup>1)</sup>	I alt <i>Total</i>	Maskiner <i>Machinery</i>	Transport- midler <i>Transport equipment</i>	Bygninger <i>Buildings</i>
I alt <i>Total</i> .....	2 013 680	1 639 501	166 677	207 502
501 Byggevirksomhet .....	448 041	232 517	100 172	115 352
5011 Oppføring av bygninger .....	316 276	180 946	59 472	75 858
5012 Innrednings- og installasjonsarbeid ..	131 765	51 571	40 700	39 494
50121 Blikkenslagerarbeid .....	5 660	1 830	2 878	952
50122 Rørleggerarbeid .....	34 884	11 117	12 309	11 458
50123 Elektrisk installasjon .....	64 625	30 209	14 073	20 343
50124 Maler- og tapetserarbeid .....	7 335	3 349	3 407	579
50125 Glassmesterarbeid .....	4 898	1 291	2 120	1 487
50129 Annet byggearbeid .....	14 363	3 775	5 913	4 675
502 Anleggsvirksomhet .....	1 565 639	1 406 984	66 505	92 150
5021 Alminnelig anleggsvirksomhet .....	269 710	220 520	25 090	24 100
5022 Gravning, sprengning o.a. grunnarbeid .	272 704	212 695	41 291	18 718
5023 Oljeboring .....	1 023 225	973 769	124	49 332

1) For English translation of industry groups, see Annex 1.

Tabell 11. Salg av varige driftsmidler i private bygge- og anleggsbedrifter, etter art og næringsundergruppe. Store bedrifter. 1 000 kr *Sale of fixed assets in contract construction, by type and industry sub-group. Large establishments. 1 000 kroner*

Næringsundergruppe <i>Industry sub-group</i> <sup>1)</sup>	I alt <i>Total</i>	Maskiner <i>Machinery</i>	Transport- midler <i>Transport equipment</i>	Bygninger <i>Buildings</i>
I alt <i>Total</i> .....	271 538	194 482	36 426	40 630
501 Byggevirksomhet .....	75 628	15 566	22 298	37 764
5011 Oppføring av bygninger .....	60 326	13 238	13 421	33 667
5012 Innrednings- og installasjonsarbeid ..	15 302	2 328	8 877	4 097
50121 Blikkenslagerarbeid .....	776	23	753	-
50122 Rørleggerarbeid .....	4 322	644	3 010	668
50123 Elektrisk installasjon .....	3 685	363	2 354	968
50124 Maler- og tapetserarbeid .....	1 817	116	849	852
50125 Glassmesterarbeid .....	2 084	209	475	1 400
50129 Annet byggearbeid .....	2 618	973	1 436	209
502 Anleggsvirksomhet .....	195 910	178 916	14 128	2 866
5021 Alminnelig anleggsvirksomhet .....	29 479	23 577	3 899	2 003
5022 Gravning, sprengning o.a. grunnarbeid .	56 731	45 793	10 076	862
5023 Oljeboring .....	109 700	109 546	153	1

1) For English translation of industry groups, see Annex 1.

Tabell 12. Hovedtall for private bygge- og anleggsbedrifter (oljeboring ikke medregnet), etter sysselsettingsgruppe og næringsgruppe. Alle bedrifter *Principal figures for contract construction (excl. oil well drilling), by number of persons engaged and industry group. All establishments*

Næringsgruppe Industry group <sup>1)</sup>	Gjennomsnittlig sysselsetting Average number of persons engaged					
	I alt Total	Under 5 Under 5	5 - 9	10-19	20-49	50 og over and over
501, Bygge- og anleggsvirksomhet						
502 i alt, ekskl. oljeboring						
Bedrifter <i>Establishments</i> ...	10 035	6 426	1 709	979	633	288
Sysselsetting <i>Number of persons engaged</i> .....	99 816	15 226	11 233	13 159	18 765	41 433
Bruttoproduksjonsverdi <i>Gross value of production</i>						
1 000 kr .....	25 591 255	3 072 168	2 638 628	3 053 945	4 592 738	12 233 776
Bearbeidingsverdi <i>Value added</i> .....						
1 000 kr	11 525 033	1 715 219	1 278 553	1 411 392	2 076 699	5 043 170
5011 Oppføring av bygninger						
Bedrifter .....	4 143	2 777	626	326	262	152
Sysselsatte .....	44 735	6 509	4 048	4 391	7 859	21 928
Bruttoproduksjonsverdi						
1 000 kr .....	11 239 577	1 142 544	927 751	1 036 781	2 018 748	6 113 753
Bearbeidingsverdi 1 000 kr .	4 600 964	644 617	426 718	417 388	785 722	2 326 519
5012 Innrednings- og installasjonsarbeid						
Bedrifter .....	3 453	1 955	707	448	251	92
Sysselsatte .....	32 418	4 879	4 708	5 981	7 439	9 411
Bruttoproduksjonsverdi						
1 000 kr .....	7 577 155	1 099 432	1 068 351	1 308 408	1 678 090	2 422 874
Bearbeidingsverdi 1 000 kr .	3 630 751	544 490	482 639	606 055	833 257	1 164 310
5021 Alminnelig anleggsvirksomhet						
Bedrifter .....	247	111	45	33	33	25
Sysselsatte .....	10 139	276	300	475	1 046	8 042
Bruttoproduksjonsverdi						
1 000 kr .....	3 688 914	60 937	98 121	149 375	309 710	307 077
Bearbeidingsverdi 1 000 kr .	1 601 473	37 867	43 018	72 030	131 245	1 317 313
5022 Graving, sprengning o.a. grunnarbeid						
Bedrifter .....	2 192	1 583	331	172	87	19
Sysselsatte .....	12 524	3 562	2 177	2 312	2 421	2 052
Bruttoproduksjonsverdi						
1 000 kr .....	3 085 609	769 255	544 405	559 381	586 190	626 378
Bearbeidingsverdi 1 000 kr .	1 691 845	488 245	326 178	315 919	326 475	235 028

1) For English translation of industry groups, see Annex 1.

Tabell 13. Sysselsetting etter næringsundergruppe. Alle bedrifter *Employment by industry sub-group.*  
*All establishments*

Næringsundergruppe <i>Industry sub-group<sup>1)</sup></i>	I alt <i>Total</i>	Eiere <i>Working</i> <i>proprie-</i> <i>tors</i>	Funksjo- nærer <i>Salaried</i> <i>employees</i>	Arbei- dere <i>Wage</i> <i>earners</i>	Timeverk utført av arbeidere <i>Man-hours worked</i> <i>by wage earners</i>
					1 000 t.v.
I alt <i>Total</i> .....	130 955	8 504	16 875	105 576	175 787
A. Bygge- og anleggsbedrifter .....	101 845	8 504	13 103	80 238	131 409
501 Byggevirksomhet i alt .....	77 153	6 296	10 721	60 136	101 559
5011 Oppføring av bygninger .....	44 735	3 814	5 221	35 700	58 510
5012 Innrednings- og installasjonsarbeider	32 418	2 482	5 500	24 436	43 049
50121 Blikkenslagerarbeid .....	1 948	277	173	1 498	2 550
50122 Rørleggerarbeid .....	8 465	734	1 491	6 240	10 811
50123 Elektrisk installasjonsarbeid .....	13 039	475	2 719	9 845	17 873
50124 Maler- og tapetserarbeid .....	4 381	608	337	3 436	5 839
50125 Glassmesterarbeid .....	1 261	132	174	955	1 722
50129 Annet byggearbeid .....	3 324	256	606	2 462	4 254
502 Anleggsvirksomhet .....	24 692	2 208	2 382	20 102	29 850
5021 Alminnelig anleggsvirksomhet .....	10 139	143	1 459	8 537	13 666
5022 Gravning, sprengning o.a. grunnarbeid	12 524	2 065	923	9 536	16 183
5023 Oljeboring <sup>2)</sup> .....	2 029	-	-	2 029	-
B. Statens bygge- og anleggsvirksomhet i egen regi .....	16 402	-	2 096	14 306	24 634
C. Kommunenes bygge- og anleggsvirksomhet i egen regi .....	9 839	-	1 294	8 545	15 609
D. Anleggsarbeid utført av Statens vegvesen for fylkene .....	2 869	-	382	2 487	4 135

2) For næring 5023 oljeboring er funksjonærer og arbeidere oppgitt samlet.

1) For English translation of industry groups, see Annex 1. 2) Salaried employees and wage earners are given as a total in oil well drilling (5023).

Tabell 14. Opptjent lønn og sosiale utgifter, etter næringsundergruppe. Alle bedrifter. 1 000 kr  
*Salaries and wages and social expenses, by industry sub-group. All establishments.*  
 1 000 kroner

Næringsundergruppe <i>Industry sub-group<sup>1)</sup></i>	Opptjent lønn <i>Salaries and wages</i>			Sosiale utgifter <i>Social expenses</i>			Opptjent lønn og sosiale utgifter i alt <i>Salaries and wages and social expenses, total</i>	Lønn og sosiale utgifter i pst. av bearbeidingsverdi <i>Salaries and wages and social expenses in per cent of value added</i>
	I alt <i>Total</i>	Funksjonærer <i>Salaried employees</i>	Arbeidere <i>Wage earners</i>	I alt <i>Total</i>	Tvungne i henhold til lov <i>Forced, according to law</i>	Frivillige <i>Voluntary</i>		
I alt <i>Total</i> .....	9 355 333	..	..	1 701 347	1 456 683	244 664	11 056 680	71,2
A. Bygge- og anleggsbedrifter	7 071 645	1 215 934	5 855 711	1 251 805	1 117 488	134 317	8 323 450	65,0
501 Byggevirksomhet i alt .....	5 163 357	930 410	4 232 947	917 884	816 548	101 336	6 081 241	73,9
5011 Oppføring av bygninger ...	2 935 034	478 382	2 456 652	512 996	461 082	51 914	3 448 030	74,9
5012 Innrednings- og installasjonsarbeid .	2 228 323	452 028	1 776 295	404 888	355 466	49 422	2 633 211	72,5
50121 Blikkenslagerarbeid .	113 145	13 045	100 100	19 262	17 860	1 402	132 407	57,8
50122 Rørleggerarbeid ....	574 996	123 294	451 702	102 493	91 761	10 732	677 489	71,6
50123 Elektrisk installasjonsarbeid	952 871	221 413	731 458	180 317	151 528	28 789	1 133 188	77,3
50124 Maler- og tapetserarbeid ....	270 353	26 475	243 878	45 325	43 129	2 196	315 678	70,7
50125 Glassmesterarbeid ....	77 003	12 132	64 871	13 992	12 351	1 641	90 995	65,5
50129 Annet byggearbeid ....	239 955	55 669	184 286	43 499	38 837	4 662	283 454	69,8
502 Anleggsvirksomhet .....	1 908 288	285 524	1 622 764	333 921	300 940	32 981	2 242 209	49,1
5021 Alminnelig leggvirksomhet .....	977 560	217 383	760 177	168 751	156 188	12 563	1 146 311	71,6
5022 Graving, sprengning o.a. grunnarbeid .....	698 456	68 141	630 315	119 018	108 560	10 458	817 474	48,3
5023 Oljeboring <sup>2)</sup>	232 272	-	232 272	46 152	36 192	9 960	278 424	21,8
B. Statens bygge- og anleggsvirksomhet i egen regi <sup>3)</sup> .....	1 345 793	1 345 793		255 570	197 502	58 068	1 601 363	100,0
C. Kommunenes bygge- og anleggsvirksomhet i egen regi <sup>3)</sup> ...	664 685	664 685		157 497	105 218	52 279	822 182	100,0
D. Anleggsarbeid utført av Statens vegvesen for fylkene <sup>3)</sup> .	273 210	273 210		36 475	36 475	-	309 685	100,0

2) Se tabell 13, note 2. 3) For statens og kommunenes funksjonærer og arbeidere er lønn oppgitt samlet.  
 1) For English translation of industry groups, see Annex 1. 2) See table 13, note 2. 3) In Central Government salaries and wages are given as a total.

Tabell 15. Sysselsatte arbeidere etter måned og næringsgruppe. Alle bedrifter *Employment by month of the year and industry group. All establishments*

Næringsgruppe <i>Industry group</i> <sup>1)</sup>	Sysselsatte arbeidere i gjennomsnitt for året <i>Average number of wage earners during the year</i>	Sysselsatte arbeidere ved utgangen av <i>Wage earners at the end of</i>				
		Februar <i>February</i>	April <i>April</i>	Juni <i>June</i>	September <i>September</i>	November <i>November</i>
		<i>Absolute tall Absolute figures</i>				
I alt <i>Total</i> .....	105 576	100 316	102 680	107 991	107 671	109 222
A. Bygge- og anleggsbedrifter ..	80 238	75 920	78 234	81 331	81 564	84 141
501 Byggevirksomhet .....	60 136	57 794	59 590	60 153	60 728	62 415
5011 Oppføring av bygninger ....	35 700	34 510	34 919	36 101	35 620	37 350
5012 Innrednings- og installasjonsarbeid .....	24 436	23 284	24 671	24 052	25 108	25 065
502 Anleggsvirksomhet .....	20 102	18 126	18 644	21 178	20 836	21 726
B. Statens bygge- og anleggsvirksomhet i egen regi .....	14 306	13 629	13 480	15 178	15 016	14 227
C. Kommunenes bygge- og anleggsvirksomhet i egen regi .....	8 545	8 267	8 440	9 032	8 564	8 422
D. Anleggsarbeid utført av Statens vegvesen for fylkene	2 487	2 500	2 526	2 450	2 527	2 432
		<i>Relative tall Relative figures</i>				
		Sysselsatte arbeidere i gjennomsnitt for året = 100				
I alt .....	100,0	95,0	97,3	102,3	102,0	103,5
A. Bygge- og anleggsbedrifter ..	100,0	94,6	97,5	101,4	101,7	104,9
501 Byggevirksomhet .....	100,0	96,1	99,1	100,0	101,0	103,8
5011 Oppføring av bygninger ....	100,0	96,7	97,8	101,1	99,8	104,6
5012 Innrednings- og installasjonsarbeid .....	100,0	95,3	101,0	98,4	102,8	102,6
502 Anleggsvirksomhet .....	100,0	90,2	92,7	105,4	103,7	108,1
B. Statens bygge- og anleggsvirksomhet i egen regi .....	100,0	95,3	94,2	106,1	105,0	99,4
C. Kommunenes bygge- og anleggsvirksomhet i egen regi .....	100,0	96,7	98,8	105,7	100,2	98,6
D. Anleggsarbeid utført av Statens vegvesen for fylkene	100,0	100,5	101,6	98,5	101,6	97,8

1) For English translation of industry groups, see Annex 1.



Tabell 16. Hovedtall for private bygge- og anleggsbedrifter, etter eierforhold. Alle bedrifter  
*Principal figures for contract construction, by type of ownership. All establishments*

	I alt <i>Total</i>	Enkelt- person <i>Indi- vidual enter- prise</i>	Ansvar- lig sel- skap <i>General partner- ship</i>	Aksje- og kommanditt- (aksje-) selskap <i>Joint-stock company and partnership company</i>	Andels- lag <i>Co-ope- rative society</i>	Kommune, fylkes- kommune og stat <i>Local govern- ment and central govern- ment</i>	Annet eierfor- hold <i>Other type of owner- ship</i>	
Bedrifter <i>Establishments</i>	10 070	4 993	2 360	2 562	49	75	31	
Sysselsatte <i>Persons</i> engaged .....	101 845	26 292	9 686	63 656	487	1 404	320	
			1 000 kr <i>kroner</i>					
Opptjent lønn <i>Wages and</i> <i>salaries</i> .....	7 071 645	1 378 249	388 542	5 143 273	27 510	100 163	33 908	
Sosiale utgifter <i>Social</i> <i>expenses</i> .....	1 251 805	223 834	64 164	932 576	4 663	20 326	6 242	
Bruttoproduksjonsverdi <i>Gross value of production</i>	27 586 674	5 593 283	2 200 427	19 150 386	96 345	338 467	207 766	
Bearbeidingsverdi <i>Value</i> <i>added</i> .....	12 802 337	2 808 754	1 054 558	8 627 060	40 872	140 528	130 565	
Bruttoinvestering <sup>1)</sup> <i>Gross</i> <i>fixed capital formation</i> <sup>1)</sup>	1 742 142	93 753	105 175	1 240 283	676	-	302 255	

1) Omfatter bare store bedrifter, dvs. bedrifter med 10 sysselsatte eller flere.

1) Refers to large establishments, i.e. establishments with 10 persons or more engaged.

Tabell 17. Hovedtall for private bygge- og anleggsbedrifter. Alle bedrifter. Registreringsfylke  
Principal figures for contract construction. All establishments. County of registration

	Bedrifter Estab- lishments	Sysse- satte Number of persons engaged	Bruttopro- duksjons- verdi Gross value of production	Bear- beidings- verdi Value added	Opptjent lønn og sosiale utgifter Wages, salaries and so- cial ex- penses	Brutto- inves- tering <sup>1)</sup> Gross fixed capital formation <sup>1)</sup>
				1 000 kr	kroner	
I alt <i>Total</i> .....	10 070	101 845	27 586 674	12 802 337	8 323 450	1 742 142
Østfold .....	592	4 532	1 042 444	490 135	329 399	22 578
Akershus .....	756	5 292	1 389 263	628 332	403 745	52 490
Oslo .....	882	25 895	8 769 288	4 004 919	2 680 924	761 147
Hedmark .....	421	3 867	849 232	407 641	273 828	35 720
Oppland .....	497	3 960	858 146	429 297	268 420	31 155
Buskerud .....	607	4 450	1 128 001	527 132	312 434	39 710
Vestfold .....	569	4 422	1 119 561	534 490	339 023	42 702
Telemark .....	412	3 646	1 009 758	418 610	278 264	33 651
Aust-Agder .....	285	1 545	422 592	216 909	99 023	5 658
Vest-Agder .....	418	2 827	787 658	398 833	208 373	61 612
Rogaland .....	848	7 524	2 504 890	1 125 874	647 455	468 173
Hordaland .....	977	9 205	2 151 636	1 012 682	720 524	47 445
Sogn og Fjordane .....	311	1 947	439 512	201 490	117 378	17 427
Møre og Romsdal .....	707	4 578	996 233	478 292	311 381	23 533
Sør-Trøndelag .....	481	6 450	1 579 487	727 329	527 828	34 672
Nord-Trøndelag .....	271	2 226	437 734	218 482	156 703	11 457
Nordland .....	465	4 265	971 584	435 120	296 791	19 259
Troms .....	364	3 420	767 165	368 110	243 054	21 693
Finmark .....	207	1 794	362 490	178 660	108 903	12 060

1) Omfatter bare store bedrifter, dvs. bedrifter med 10 sysselsatte eller flere.

1) Refers to large establishments, i.e. establishments with 10 persons or more engaged.

Tabell 18. Hovedtall etter næringsgruppe for private bygge- og anleggsbedrifter. Alle bedrifter. Registreringsfylke. 1 000 kr *Principal figures by industry group for contract construction. All establishments. County of registration. 1 000 kroner*

Fylke/næringsgruppe <i>County/industry group<sup>1)</sup></i>	Bedrifter <i>Estab- lishments</i>	Syssel- satte <i>Number of persons engaged</i>	Bruttopro- duksjons- verdi <i>Gross value of production</i>	Bear- beidings- verdi <i>Value added</i>	Opptjent lønn og sosiale utgifter <i>Wages, salaries and so- cial ex- penses</i>	Brutto- inves- tering <sup>2)</sup> <i>Gross fixed capital formation<sup>2)</sup></i>
Østfold .....	592	4 532	1 042 444	490 135	329 399	22 578
5011 Oppføring av bygninger ...	271	1 981	485 862	203 100	139 277	5 240
5012 Innrednings- og installa- sjonsarbeid .....	206	1 861	359 990	189 613	140 177	3 361
5021 Alminnelig anleggsvirk- somhet .....	11	107	32 088	16 273	8 255	1 578
5022 Graving, sprengning o.a. grunnarbeid .....	104	583	164 504	81 149	41 690	12 399
5023 Oljeboring .....	-	-	-	-	-	-
Akershus .....	756	5 292	1 389 263	628 332	403 745	52 490
5011 Oppføring av bygninger ...	304	1 921	446 685	205 822	129 625	7 220
5012 Innrednings- og installa- sjonsarbeid .....	297	1 829	449 092	218 310	142 321	4 444
5021 Alminnelig anleggsvirk- somhet .....	16	758	309 031	94 564	79 621	20 693
5022 Graving, sprengning o.a. grunnarbeid .....	139	784	184 455	109 636	52 178	20 133
5023 Oljeboring .....	-	-	-	-	-	-
Oslo .....	882	25 895	8 769 288	4 004 919	2 680 924	761 147
5011 Oppføring av bygninger ...	273	10 170	3 010 940	1 119 420	972 177	82 874
5012 Innrednings- og installa- sjonsarbeid .....	477	7 658	1 920 082	950 499	735 985	49 058
5021 Alminnelig anleggsvirk- somhet .....	25	5 857	2 349 622	1 036 570	752 892	164 180
5022 Graving, sprengning o.a. grunnarbeid .....	89	1 293	392 257	138 931	106 298	15 338
5023 Oljeboring .....	18	917	1 096 387	759 499	113 572	449 697
Hedmark .....	421	3 867	849 232	407 641	273 828	35 720
5011 Oppføring av bygninger ...	159	1 785	373 024	163 872	127 932	4 846
5012 Innrednings- og installa- sjonsarbeid .....	128	1 157	275 144	124 104	85 723	1 193
5021 Alminnelig anleggsvirk- somhet .....	9	79	18 316	10 298	5 494	4 125
5022 Graving, sprengning o.a. grunnarbeid .....	125	846	182 748	109 367	54 679	25 556
5023 Oljeboring .....	-	-	-	-	-	-
Oppland .....	497	3 960	858 146	429 297	268 420	31 155
5011 Oppføring av bygninger ...	180	1 868	383 446	190 155	129 082	13 938
5012 Innrednings- og installa- sjonsarbeid .....	160	1 197	262 267	114 984	83 059	2 887
5021 Alminnelig anleggsvirk- somhet .....	10	108	35 350	16 085	7 890	5 275
5022 Graving, sprengning o.a. grunnarbeid .....	147	787	177 083	108 073	48 389	9 055
5023 Oljeboring .....	-	-	-	-	-	-
Buskerud .....	607	4 450	1 128 001	527 132	312 434	39 710
5011 Oppføring av bygninger ...	253	2 224	573 977	245 987	158 385	14 171
5012 Innrednings- og installa- sjonsarbeid .....	199	1 440	332 878	154 237	106 013	4 305
5021 Alminnelig anleggsvirk- somhet .....	11	104	25 358	14 772	7 487	3 820
5022 Graving, sprengning o.a. grunnarbeid .....	144	682	195 788	112 136	40 549	17 414
5023 Oljeboring .....	-	-	-	-	-	-

2) Omfatter bare store bedrifter, dvs. bedrifter med 10 sysselsatte eller flere.

1) For English translation of industry groups, see Annex 1. 2) Refers to large establishments, i.e. establishments with 10 persons or more engaged.

Tabell 18 (forts.). Hovedtall etter næringsgruppe for private bygge- og anleggsbedrifter. Alle bedrifter. Registreringsfylke. 1 000 kr *Principal figures by industry group for contract construction. All establishments. County of registration. 1 000 kroner*

Fylke/næringsgruppe <sup>1)</sup>	Bedrifter	Syssel- satte	Bruttopro- duksjons- verdi	Bear- heids- verdi	Opptjent lønn og sosiale utgifter	Brutto- inves- tering <sup>2)</sup>
Vestfold .....	569	4 422	1 119 561	534 490	339 023	42 702
5011 Oppføring av bygninger .....	274	2 042	533 448	212 383	147 401	19 115
5012 Innrednings- og installa- sjonsarbeid .....	178	1 526	317 800	164 805	123 628	5 984
5021 Alminnelig anleggsvirksomhet .	9	:	:	:	:	:
5022 Graving, sprengning o.a. grunnarbeid .....	107	566	138 459	76 622	35 814	10 853
5023 Oljeboring .....	1	:	:	:	:	:
Telemark .....	412	3 646	1 009 758	418 610	278 264	33 651
5011 Oppføring av bygninger .....	156	1 651	473 679	172 309	129 140	18 790
5012 Innrednings- og installa- sjonsarbeid .....	134	1 140	313 584	123 758	89 394	1 711
5021 Alminnelig anleggsvirksomhet .	9	181	52 248	24 906	13 727	2 160
5022 Graving, sprengning o.a. grunnarbeid .....	113	674	170 247	97 637	46 003	10 990
5023 Oljeboring .....	-	-	-	-	-	-
Aust-Agder .....	285	1 545	422 592	216 909	99 023	5 658
5011 Oppføring av bygninger .....	151	720	162 230	70 272	40 445	1 600
5012 Innrednings- og installa- sjonsarbeid .....	72	466	110 543	49 108	31 474	727
5021 Alminnelig anleggsvirksomhet .	8	:	:	:	:	:
5022 Graving, sprengning o.a. grunnarbeid .....	52	222	53 232	30 962	12 674	2 873
5023 Oljeboring .....	2	:	:	:	:	:
Vest-Agder .....	418	2 827	787 658	398 833	208 373	61 612
5011 Oppføring av bygninger .....	212	1 439	387 235	157 623	99 582	7 830
5012 Innrednings- og installa- sjonsarbeid .....	127	872	189 498	91 678	69 192	2 920
5021 Alminnelig anleggsvirksomhet .	11	135	27 833	15 703	10 547	1 317
5022 Graving, sprengning o.a. grunnarbeid .....	65	276	70 378	41 515	15 916	5 362
5023 Oljeboring .....	3	105	112 714	92 314	13 136	44 183
Rogaland .....	848	7 524	2 504 890	1 125 874	647 455	468 173
5011 Oppføring av bygninger .....	424	3 047	910 285	330 728	221 936	20 305
5012 Innrednings- og installa- sjonsarbeid .....	251	2 086	551 209	274 826	176 371	3 438
5021 Alminnelig anleggsvirksomhet .	22	667	202 319	98 842	67 962	11 119
5022 Graving, sprengning o.a. grunnarbeid .....	143	1 105	286 017	153 725	77 595	26 615
5023 Oljeboring .....	8	619	555 060	267 753	103 591	406 696
Hordaland .....	977	9 205	2 151 636	1 012 682	720 524	47 445
5011 Oppføring av bygninger .....	440	3 888	864 400	397 215	289 908	268
5012 Innrednings- og installa- sjonsarbeid .....	319	3 338	728 944	345 753	270 835	17 905
5021 Alminnelig anleggsvirksomhet .	23	829	245 436	94 318	79 634	4 992
5022 Graving, sprengning o.a. grunnarbeid .....	192	958	219 972	128 456	58 329	14 532
5023 Oljeboring .....	3	192	92 884	46 940	21 818	9 748
Sogn og Fjordane .....	311	1 947	439 512	201 490	117 378	17 427
5011 Oppføring av bygninger .....	126	978	231 579	95 174	62 479	6 871
5012 Innrednings- og installa- sjonsarbeid .....	87	559	125 235	54 268	33 494	2 089
5021 Alminnelig anleggsvirksomhet .	9	32	6 714	3 786	2 020	2 961
5022 Graving, sprengning o.a. grunnarbeid .....	89	378	75 984	48 262	19 385	5 506
5023 Oljeboring .....	-	-	-	-	-	-

2) Se note 2, side 34.

1) See note 1, page 34. 2) See note 2, page 34.

Tabell 18 (forts.). Hovedtall etter næringsgruppe for private bygge- og anleggsbedrifter. Alle bedrifter. Registreringsfylke. 1 000 kr *Principal figures by industry group for contract construction. All establishments. County of registration. 1 000 kroner*

Fylke/næringsgruppe <sup>1)</sup>	Bedrifter	Syssel- satte	Bruttopro- duksjons- verdi	Bear- beidings- verdi	Opptjent lønn og sosiale utgifter	Brutto- inves- tering <sup>2)</sup>
Møre og Romsdal .....	707	4 578	996 233	478 292	311 381	23 533
5011 Oppføring av bygninger .....	290	2 103	449 701	199 666	144 297	9 584
5012 Innrednings- og installa- sjonsarbeid .....	233	1 366	305 278	136 378	91 414	3 144
5021 Alminnelig anleggsvirksomhet .	21	395	101 729	50 888	34 583	7 364
5022 Graving, sprengning o.a. grunnarbeid .....	163	714	139 525	91 360	41 087	3 441
5023 Oljeboring .....	-	-	-	-	-	-
Sør-Trøndelag .....	481	6 450	1 579 487	727 329	527 828	34 672
5011 Oppføring av bygninger .....	195	2 920	693 325	303 003	239 043	19 688
5012 Innrednings- og installa- sjonsarbeid .....	164	2 555	621 368	296 837	214 503	2 597
5021 Alminnelig anleggsvirksomhet .	15	350	128 119	48 212	33 870	2 304
5022 Graving, sprengning o.a. grunnarbeid .....	107	625	136 675	79 277	40 412	10 083
5023 Oljeboring .....	-	-	-	-	-	-
Nord-Trøndelag .....	271	2 226	437 734	218 482	156 703	11 457
5011 Oppføring av bygninger .....	115	1 063	200 599	91 783	71 835	4 305
5012 Innrednings- og installa- sjonsarbeid .....	78	756	140 026	72 554	58 415	2 206
5021 Alminnelig anleggsvirksomhet .	5	23	1 704	1 116	1 169	-
5022 Graving, sprengning o.a. grunnarbeid .....	73	384	95 405	53 029	25 284	4 946
5023 Oljeboring .....	-	-	-	-	-	-
Nordland .....	465	4 265	971 584	435 120	296 791	19 259
5011 Oppføring av bygninger .....	137	2 060	457 079	182 620	145 111	6 851
5012 Innrednings- og installa- sjonsarbeid .....	154	1 219	276 019	126 481	88 722	3 542
5021 Alminnelig anleggsvirksomhet .	12	120	25 618	15 370	8 789	2 846
5022 Graving, sprengning o.a. grunnarbeid .....	162	866	212 868	110 649	54 169	6 020
5023 Oljeboring .....	-	-	-	-	-	-
Troms .....	364	3 420	767 165	368 110	243 054	21 693
5011 Oppføring av bygninger .....	120	1 812	396 576	170 504	134 076	6 520
5012 Innrednings- og installa- sjonsarbeid .....	116	963	214 203	102 348	68 323	3 260
5021 Alminnelig anleggsvirksomhet .	10	110	28 317	15 907	8 497	983
5022 Graving, sprengning o.a. grunnarbeid .....	118	535	128 069	79 351	32 158	10 930
5023 Oljeboring .....	-	-	-	-	-	-
Finmark .....	207	1 794	362 490	178 660	108 903	12 060
5011 Oppføring av bygninger .....	63	1 063	205 507	89 328	66 299	6 164
5012 Innrednings- og installa- sjonsarbeid .....	73	430	83 995	40 210	24 168	1 692
5021 Alminnelig anleggsvirksomhet .	11	55	11 045	7 414	3 571	277
5022 Graving, sprengning o.a. grunnarbeid .....	60	246	61 943	41 708	14 865	3 927
5023 Oljeboring .....	-	-	-	-	-	-

2) Se note 2, side 34.

1) See note 1, page 34. 2) See note 2, page 34.

Tabell 19. Antall maskiner i bygge- og anleggsvirksomhet. Store bedrifter

Næringsundergruppe	I alt <i>Total</i>	Grave- maskiner <i>Steam shovels</i>	Traktor- gravere <i>Tractor shovels</i>	Laste- maskiner <i>Loading machines</i>	Bull- dozere <i>Bull- dozers</i>	Dumpere <i>Dump trucks</i>	Borerigger <i>Oil well drillings</i>
I alt (A+B+C) .....	44 274	1 480	571	1 491	507	622	511
A. Bygge- og anleggsbedrifter ....	15 582	1 305	351	848	418	513	362
5011 Oppføring av bygninger .....	7 801	265	112	285	68	106	79
5021 Alminnelig anleggsvirksomhet	3 199	222	63	217	95	126	127
5022 Graving, sprengning o.a. grunnarbeid .....	4 582	818	176	346	255	281	156
B. Statens bygge- og anleggsvirk- somhet i egen regi .....	21 867	113	14	453	76	103	123
C. Kommunenes bygge- og anleggs- virksomhet i egen regi .....	6 825	62	206	190	13	6	26

Tabell 20. Antall maskiner i private bygge- og anleggsbedrifter i næringsgruppene 5011, 5021, 5022, etter maskintype. Store bedrifter. Registreringsfylke

	I alt <i>Total</i>	Grave- maskiner <i>Steam shovels</i>	Traktor- gravere <i>Tractor shovels</i>	Laste- maskiner <i>Loading machines</i>	Bull- dozere <i>Bull- dozers</i>	Dumpere <i>Dump trucks</i>	Borerigger <i>Oil well drillings</i>
I alt .....	15 582	1 305	351	848	418	513	362
Østfold .....	552	50	10	23	14	15	12
Akershus .....	805	56	27	30	23	23	14
Oslo .....	3 604	99	57	179	57	92	109
Hedmark .....	756	82	31	39	36	68	6
Oppland .....	625	77	15	50	26	31	12
Buskerud .....	782	51	21	31	34	25	3
Vestfold .....	719	82	32	38	14	13	14
Telemark .....	661	73	9	47	28	28	10
Aust-Agder .....	198	25	5	10	8	8	10
Vest-Agder .....	383	29	4	18	1	8	6
Rogaland .....	1 252	153	15	36	12	36	27
Hordaland .....	1 133	144	39	45	30	43	33
Sogn og Fjordane .....	331	56	8	13	4	7	9
Møre og Romsdal .....	684	69	14	21	18	21	22
Sør-Trøndelag .....	1 099	65	21	93	34	35	22
Nord-Trøndelag .....	355	43	5	38	12	17	7
Nordland .....	728	66	21	64	38	21	19
Troms .....	551	65	12	39	20	17	22
Finnmark .....	364	20	5	34	9	5	5

## Number of machines in construction work. Large establishments

Kompressorer Compressors	Lastebiler Trucks	Vare- og personbiler Delivery trucks and passenger cars	Traktorer Tractors	Kraner Cranes	Spes. mask. for nyanl. og vedl. av veg Special machines for new constructions and maintenance of roads	Maskiner for prod. og lagring Machines for production and storing	Andre maskiner Other machines	Industry sub-group
3 695	4 226	9 566	2 008	1 511	11 648	3 351	3 087	Total, (A+B+C)
2 067	1 739	3 782	834	1 363	302	909	789	A.
917	921	2 227	361	1 103	78	679	600	5011
753	246	648	214	202	70	170	46	5021
397	572	907	259	58	154	60	143	5022
1 053	1 676	4 984	483	66	9 195	2 281	1 247	B.
575	811	800	691	82	2 151	161	1 051	C.

## Number of machines in private construction establishments in industry sub-groups 5011, 5021, 5022, by type of machines. Large establishments. County of registration

Kompressorer Compressors	Lastebiler Trucks	Vare- og personbiler Delivery trucks and passenger cars	Traktorer Tractors	Kraner Cranes	Spes. mask. for nyanl. og vedl. av veg Special machines for new constructions and maintenance of roads	Maskiner for prod. og lagring Machines for production and storing	Andre maskiner Other machines	Total
2 067	1 739	3 782	834	1 363	302	909	789	Total
54	65	177	19	33	15	25	40	Østfold
62	81	266	51	44	35	83	10	Akershus
965	227	708	218	358	54	271	210	Oslo
57	82	169	66	61	21	12	26	Hedmark
53	84	145	47	33	18	9	25	Oppland
50	109	205	38	57	19	75	64	Buskerud
46	90	278	47	35	8	17	5	Vestfold
47	76	185	26	60	19	44	9	Telemark
20	26	48	10	13	4	5	6	Aust-Agder
45	41	113	19	47	11	18	23	Vest-Agder
88	256	388	45	117	8	15	56	Rogaland
130	114	352	36	84	6	48	29	Hordaland
29	42	68	10	31	6	10	38	Sogn og Fjordane
73	73	145	60	82	4	42	40	Møre og Romsdal
144	105	200	63	117	31	124	45	Sør-Trøndelag
31	56	64	15	43	6	15	3	Nord-Trøndelag
82	103	124	40	63	7	51	29	Nordland
65	72	98	19	54	29	24	15	Troms
26	37	49	5	31	1	21	116	Finnmark





*CLASSIFICATION OF INDUSTRY GROUPS IN ENGLISH*

## A. Contract construction

501 Building construction

5011 Erection of buildings

5012 Installation work etc.

50121 Sheet metal work

50122 Plumbing

50123 Electric installation work

50124 Painting and paperhanging

50125 Glazing

50129 Other building work

502 Construction other than building construction

5021 General construction other than building construction

5022 Excavating, blasting and other foundation work

5023 Oil well drilling

## B. Own-account construction by Central Government

## C. Own-account construction by municipalities

## D. Construction work performed by the Directorate of Roads for the counties



## Statistisk Sentralbyrå, 5. ktr.

Jernbaneg. 7  
2200 Kongsvinger  
Tlf. (066) \*14 988

## Bygge- og anleggsstatistikk 1977

## Hovedbyggefagene og anleggsvirksomhet

## Undergitt taushetsplikt

Frist for innsending  
10. mars 1978

Foretak som i Byråets register er delt opp i flere bedrifter, må på dette skjema ikke ta med den virksomhet som drives av andre avdelinger innen foretaket (f. eks. verksted, butikk) som det skal gis særskilt oppgave for til industristatistikk eller annen bedriftsstatistikk. Les nøye gjennom rettledningen for utfylling av skjemaet. Av hensyn til en samordnet bearbeiding av ulike skjematyper, er postene på dette skjema ikke alltid nummerert fortløpende.

50110  
50210  
50220

Bedriftens navn	Kontoradresse
Foretakets navn	Kontoradresse
Eierens navn	Kontoradresse
Er bedriften (sett kryss): <input type="checkbox"/> I vanlig drift <input type="checkbox"/> Midlertidig ute av drift <input type="checkbox"/> Opphørt, dato:	
<input type="checkbox"/> Under oppbygging <input type="checkbox"/> Registrert bare for å beskytte firmanavn, varemerke e. l. <input type="checkbox"/> Solgt, overdratt til andre (se nedenfor)	
Bedriften er solgt/overdratt til (navn, adresse og dato for endring):	

## Rettledning

## Generelle merknader

Oppgave til bygge- og anleggsstatistikken hentes inn i henhold til Stortingets vedtak av 7. februar 1957 og Kronprinsregentens resolusjon av 22. februar 1957 gitt med hjemmel i lov av 25. april 1907. Alle bedrifter som får tilsendt skjema, har derfor plikt til å sende inn oppgaver. Oppgavene fra den enkelte bedrift er *undergitt taushetsplikt*. De vil bare bli nyttet til å utarbeide statistikk og vil bli oppbevart og eventuelt tilintetgjort på en betryggende måte. De vil ikke under noen omstendighet bli tilgjengelige for utenforstående, heller ikke for andre offentlige institusjoner.

Bedrifter som bare har vært i drift en del av året, må gi oppgave for den tid de var i drift. Bedrifter som har vært ute av drift hele året, må være vennlig å gi melding om dette.

Bortsett fra de tilfeller da foretaket på grunn av virksomhetens art er delt opp i flere bedrifter i Byråets register, skal oppgaven omfatte foretakets samlede virksomhet, unntatt eventuell virksomhet i utlandet. Foretak som er delt opp i flere bedrifter, vil få tilsendt særskilt skjema for hver bedrift, og av navneslippen på skjemaet vil det framgå hvilken del av foretaket det enkelte skjema skal fylles ut for.

## De enkelte spørsmål på skjemaet

## 1. Sysselsetting

Ta med alle som arbeider i bedriften, også deltidsansatte og midlertidig fraværende på grunn av sykdom, ferie, arbeidskonflikt o. l. Ta ikke med fraværende på grunn av militærtjeneste.

1.01. Medeiere i aksje- og andelsselskap som arbeider i bedriften skal ikke være med her, men under pkt. 1.02 eller 1.04. Det samme gjelder familiemedlemmer til eiere av enkeltmannsfirma eller ansvarlig selskap når de har fast avtalt lønn.

1.02. Ta med ansatte bedriftsledere (direktører, disponenter), ansatte styremedlemmer etc., tekniske funksjonærer, kontorfunksjonærer, salgfunksjonærer og arbeidsledere, unntatt arbeidende formenn. Selgere, revisorer, regnskapsførere o. l. tas bare med dersom bedriften har forpliktelser overfor disse utover avønning (dvs. feriepenger, frivillige sosiale ytelser etc.).

1.04. Ta med alle ansatte arbeidere, også arbeidende formenn, transportarbeidere, visergutter og -piker, vaktmestere og vaskehjelp.

1.06. Deltidsansatte vil bli personer som på månedsbasis arbeider halvparten eller mindre enn halvparten av det vanlige timetall for ansatte i bedriften.

Hver deltidsansatt regnes som én ansatt. Noen form for omregning skal ikke foretas. Eksempelvis skal to personer som hver arbeider halv dag, regnes som to deltidsansatte, ikke som én heltidsansatt.

## 2. Lønn

Oppgi samlet lønn som alle de ansatte har opptjent i året før fradrag av skatter, trygdepemier, pensjonspremier o. l. Ta også med provisjoner til ansatte selgere og reisende, verdi av avtalte naturalytelser og fri trygd, feriepenger, lønn under sykdom, militærtjeneste og annet fravær, tapttime og gratialer. Sykepenger som bedriften har beholdt, skal være trukket fra i sykelønn.

Ta ikke med pensjoner, arbeidsgivers bidrag til bedriftspensjonskasse, arbeidsgivers andel, av trygdepemier, erstatninger, godtgjorte kost- og reiseutgifter, utgifter til arbeidsklær o. l., honorarer til ikke-ansatte styremedlemmer m. v. Godtgjørelse til eiere av enkeltmannsfirma eller ansvarlig selskap og til familiemedlemmer uten fast lønn tas heller ikke med.

## 3. Sosiale utgifter

Unngå dobbeltregistreringer. Beløp som tas med under avsnitt 2 eller avsnitt 4, tas ikke med her. Her tas med ytelser til beste for lønnsakeren som ikke er lønn eller avtalte naturalytelser (avsnitt 2), men som representerer en fordel for de ansatte uten å direkte fremme produksjonen. Produksjonsfremmende ytelser, diettenger, utgifter ved ansattes deltakelse i kurs o. l. tas med under avsnitt 4.

3.02. Ta med løpende pensjonsutbetalinger til avgåtte arbeidere og funksjonærer, innbetalinger til pensjonsfond og pensjons- (forts. siste side)

Virksomhetens art: Arbeid utført i året med egne ansatte	Sett kryss	På bygg	På anlegg	Sett kryss	På bygg	På anlegg
	a. Graving, masseflytting etc.			e. Tømring, snekring og bygningsinnredning		
	b. Sprengning			f. Annet arbeid (oppgi hva slag)		
	c. Forskalings-, jernbinder- og støpningsarbeid					
	d. Murer- og pussearbeid					

1. Sysselsetting (se rettledning)	1.01	Elere av enkeltmannsfirma eller ansvarlig selskap og familiemedlemmer uten fast lønn som daglig arbeider i bedriften (tas ikke med under pkt. 1.02. eller 1.04.)					Antall
	1.02	Gjennomsnittlig antall funksjonærer i året					
	1.04	Antall arbeidere ved utgangen av					6. For Byrådet
	1.06	Av pkt. 1.02. og pkt. 1.04.: Deltidsansatte (se rettledning)					
	1.07	Timeverk utført av arbeidere i året					Timeverk

2. Lønn		1. Boliger og fritidshus	2. Andre bygg	3. Anlegg	4. I alt		
		2.01	Lønn opptjent av ansatte funksjonærer	1 000 kr	1 000 kr	1 000 kr	1 000 kr
		2.02	Lønn opptjent av ansatte arbeidere				

3. Sosiale utgifter	3.01	Arbeidsgiveravgift				1 000 kr
	3.02	Frivillige utgifter og utgifter i henhold til avtale og overenskomster				

4. Forbruk av varer og tjenester ekskl. merverdiavgift		1. Boliger og fritidshus	2. Andre bygg	3. Anlegg	4. I alt		
		4.01.1	Materialer som kan tilregnes det enkelte prosjekt	1 000 kr	1 000 kr	1 000 kr	1 000 kr
		4.01.4	Materialer som føres på materialkonto, men som ikke kan fordeles på prosjektgruppe	_____	_____	_____	
		4.02	Drivstoff, brensel, el. kraft	_____	_____	_____	
		4.05	Innkjøp av handelsvarer. (Før opp verdien av de varer som er kjøpt inn for å selges videre uten å inngå i bedriftens monterings- eller bygge- og anleggsvirksomhet)	_____	_____	_____	
		4.07	Betalt til underentreprenører				
		4.08	Utgifter til leie av bygninger og anlegg	_____	_____	_____	
		4.09	Utgifter til leie (inkl. leasing) av maskiner og transportmidler	_____	_____	_____	
		4.10	Andre driftsutgifter (ikke tatt med annet sted) såsom kontorhold, diett og kostgodtgjørelse, bilgodtgjørelse, regnskapsarbeid, honorarer for arbeid ikke tatt med annet sted. Godtgjørelse til andre bedrifter for reparasjon av bygninger etc. som bedriften eier. Finansutgifter holdes utenfor	_____	_____	_____	

5. Bruttoomsetning ekskl. merverdiavgift (se rettledning)	5.01.1	Fakturert i året direkte til byggherre (inkl. eventuelle avdragsnotaer og å konto-utbet.)	1 000 kr		
	5.01.2	Kostnader påløpt i året på bygge- og anleggsarbeid utført for egen regning, dvs. hvor bedriften er byggherre (for salg, utleie, investering i egen bedrift etc.)			
	5.04	Fakturert til andre byggefirmaer (f. eks. til hovedentreprenører)			
	5.05	Bruttoinntekt av annen næringsvirksomhet som ikke tas med på annet skjema (oppgi hva slag)			
	5.06	Salg av handelsvarer (motpost til pkt. 4.05.)			
	5.10	Verdi av reparasjons- og vedlikeholdsarbeid på egne aktiva utført i året med bedriftens egne ansatte			
6. Ufakturert verdi av bygg og anlegg under utførelse	6.02	Verdi av utført, men ikke fakturert bygge- og anleggsarbeid. Ta ikke med ufakturert verdi av arbeid som bedriften har utført som underentreprenør	1. Ved begynnelsen av året 1 000 kr	2. Ved slutten av året 1 000 kr	
7. Påløpne avgifter til staten (se rettledning)	7.01	Utgående merverdiavgift	1 000 kr		
	7.02	Fradragsberettiget inngående merverdiavgift			
	7.03	Investeringsavgift			
9. Investering (anskaffelse, salg og reparasjoner av varige driftsmidler) (se rettledning)			1. Anskaffet i året nye og brukte 1 000 kr	2. Solgt i året 1 000 kr	3. Reparasjoner på egne aktiva 1 000 kr
	9.01	Maskiner, verktøy, redskap og inventar			
	9.02	Transportmidler			
	9.07	Bygninger og anlegg			
11. Verdien av bygge- og anleggsvirksomheten fordelt etter prosjekt. (For å unngå dobbelttelling skal en her bare ta med verditalle under 5.01.1 og 5.01.2.) (Se rettledning).	<b>Nybygg, inkl. større ombyggingsarbeider</b>		<b>Nyanlegg og større ombygginger av eldre anlegg</b>		
		1 000 kr		1 000 kr	
		Boligbygg og fritidshus (inkl. garasjer o. l.)		11.16 Veier, gater (inkl. bruer)	
	11.01	Ene- og tomannsboliger, rekke- og terrassehus		11.17 Jernbaner, forstadsbaner etc. (inkl. bruer)	
	11.02	Blokker (hus med 10 eller flere leiligheter)		11.18 Havne-, fyr- og moloanlegg (inkl. kaier)	
	11.03	Andre boligbygg		11.19 Vann- og kloakkanlegg	
	11.04	Fritidshus (hytter, sommerhus o. l.)		Kraftanlegg	
	11.06	Landbruksbygg		11.20 Overføringslinjer inkl. sekundærstasj., transformatorstasj. etc.	
	11.07	Kontor- og forretningsbygg		11.21 Damanlegg, tunneler, kraftstasjoner m. v.	
	11.08	Skoler og andre undervisningsbygg		11.24 Andre anlegg (flyplasser, idrettsplasser, taubaner, telekomm.anlegg etc.)	
	11.09	Sykehus, pleiehjem og andre bygg for helsestell			
	11.10	Indstribygg			
	11.11	Hoteller og restauranter		<b>Reparasjons- og vedlikeholdsarbeid, inkl. mindre ombyggingsarbeider</b>	
	11.12	Andre bygg		11.27 På boligbygg	1 000 kr
			11.28 På andre bygg		
			11.31 På anlegg		

Forespørsler fra Byrådet kan rettes til:

.....  
Navn og telefon.....  
Dato, underskrift

reguleringsfond, tilskott til pensjonsfond, arbeidsgiverandel av premier til syke- og ulykkesforsikring etablert ved tariff eller arbeidsavtale, stønad ved bedriftsulykker, utgifter til ansattes fritidsvirksomhet m. v.

#### 4. Forbruk av varer og tjenester m. v.

- 4.01. **Materialkostnader. Kostnader oppgis eksklusive inngående merverdiavgift.** Kostnadene fordeles på materialer som kan tilregnes det enkelte prosjekt (pkt. 4.01.1) og materialer som ikke kan fordeles på prosjektgruppe (pkt. 4.01.4). Under pkt. 4.01.1 skal tas med innkjøpsverdien av de materialer bedriften har holdt og som har gått direkte med til arbeidet på de enkelte prosjekter. Fordelingen kan om nødvendig skje etter beste skjønn.
- 4.05. **Innkjøp av handelsvarer.** Her skal føres opp verdien, eksklusive inngående merverdiavgift, av de varer som er kjøpt inn for å selges videre uten noen bearbeiding i bedriften. Føres det ikke særskilt konto for slike innkjøp, må beløpet anslås på grunnlag av verdien av solgte handelsvarer (pkt. 5.06) og antatt gjennomsnittsavanse.
- 4.07. **Betalt til underentreprenører.** Her skal tas med alle beløp etter fradrag for inngående merverdiavgift, som i løpet av året er utbetalt til andre bygge- og anleggsforetak for bygge- og anleggsarbeid utført som underentrepriser for oppgavegiveren. Firmaer som på byggeplassen monterer varer de selv har produsert i fabrikk eller på verksted, regnes i denne statistikken ikke som bygge- og anleggsforetak, men som industriforetak. Leveranser fra slike firmaer må derfor ikke tas med her, men under materialkostnader.

#### 5. Bruttoomsætnin

Her skal tas med verdien både av bygge- og anleggsarbeid (inkl. installasjonsvirksomhet) og av annen næringsvirksomhet. **Utgående merverdiavgift på varer og arbeid skal ikke være med i omsetningsverdien.** Renteinntekt, aksjeutbytte, inntekt ved utleie eller salg av eiendommer, gevinst ved salg av brukte investeringsaktiva, lotterigevinst etc. tas heller ikke med.

- 5.01.1. Her tas med alle beløp som bedriften har utfakturert til byggherrer i året. Med byggherrer menes i denne statistikken både eiere av nybygg og nyanlegg under oppførelse og eiere eller brukere av eldre bygg og anlegg som det er utført ombygging-, reparasjons- eller vedlikeholdsarbeid på. En hovedentreprenør må også ta med verdien av det arbeid som er utført av hans underentreprenører. Sideentreprenører som på byggeplassen administrativt er underlagt en hovedentreprenør, men som fakturerer direkte til byggherren, må ta beløpet med under 5.01.1. Eventuelle avdragsnotater eller å kontoutbetalinger regnes i denne statistikken som fakturaer.
- 5.01.2. Denne post omfatter bygge- og anleggsprosjekter hvor bedriften står som byggherre og som den enten skal nytte i egen produksjonsvirksomhet eller som er produsert for salg eller utleie når prosjektet er ferdig. Prosjekter til eget bruk eller til utleie verdsettes etter selvkost, prosjekter for salg etter antatt eller realisert omsetningsverdi.
- 5.04. Bedrifter som arbeider som underentreprenører under hoved- (general- total-) entreprenører, skal her føre opp de beløp som er fakturert i året til hovedentreprenører.
- 5.05. Ta med bruttoomsætnin (bruttoinntekt) av næringsvirksomhet ikke tatt med annet sted (på dette eller på et annet skjema), f. eks. salg av varer produsert i bedriften, godtgjørelse for reparasjons- og monteringsarbeid utført for kunder og som ikke kan anses som bygge- og anleggsarbeid, utleie av maskiner, osv. Ta ikke med renter og dividender, patent- og lisensinntekter, aksjeutbytte o. l. finansinntekter.
- 5.06. Under salg av handelsvarer tas med innkjøpte varer som blir solgt uten å inngå som materiale i foretakets bygge- og anleggsvirksomhet. Er omsetningen av handelsvarer så stor at den er skilt ut som egen varehandelsbedrift i Byråets register, skal sysselsetting, omsetning m. v. ikke tas med på dette skjema, men på det skjema som foretaket har fått tilsendt for varehandelsbedriften. Salg av varer som blir produsert på eget verksted, sagbruk o. l., som foretaket ikke

har fått beskjed om å fylle ut særskilt industristatistikk-skjema for, tas ikke med under salg av handelsvarer, men under annen næringsvirksomhet.

#### 6. Ufakturert verdi av bygg og anlegg

Hovedentreprenører skal også ta med ufakturert verdi av arbeid utført av underentreprenører.

For å unngå dobbelttelling, skal underentreprenører ikke ta med ufakturert verdi av utført arbeid.

#### 7. Avgifter

Foretak som fyller ut skjema for to eller flere bedrifter (avdelinger) kan oppgi merverdiavgift og investeringsavgift for hele foretaket under ett på skjemaet for en av bedriftene, fortrinnsvis hovedbedriftens skjema. Eventuelle andre avgifter må fordeles på de enkelte bedrifter.

For merverdi- og investeringsavgift oppgis avgiftene for de 6 terminene i 1977, hvorav 1. termin har oppgavefrist 20. april 1977 og 6. termin 20. februar 1978.

#### 9. Investering

Som investering regnes anskaffelse av fast kapital — herunder administrasjonsbygg, lagerbygg, arbeidsbrakker o. l. oppført til eget bruk — som normalt ikke slites ut i løpet av et år. Ta med alle anskaffelser av fast kapital, både ny og brukt, selv om anskaffelsen ikke er betalt i året eller aktivert i årets regnskap. For å få et riktig uttrykk for totalinvesteringen i bransjen, må en foruten anskaffelse også ha oppgaver over eventuelle salg av brukte anleggsmaskiner, biler m. v.

Salg oppgis eksklusive utgående merverdiavgift.

Maskiner og transportmidler regnes som anskaffet i det året de er mottatt og som solgt i det året de er levert. For bygninger som oppføres til eget bruk, tas med verdien av det arbeid som er utført i året.

I rubrikken for reparasjoner av egne aktiva skal tas med alt reparasjonsarbeid og vedlikeholdsarbeid utover daglig stell og pass. Beløpet skal enten føres på kode 5.10 eller kode 4.10.

#### 11. Prosjektgruppe

På samme måte som under pkt. 5 skal tallene oppgis eksklusive utgående merverdiavgift.

Under de enkelte prosjektgrupper skal tas med alt arbeid som har direkte tilknytning til prosjektet, fra planleggings- og prosjekterings-, sprengnings- og gravingsarbeid til finpusning, planering og oppryddingsarbeid.

Ved utbygging av større boligfelt, store industrianlegg o. l. må felles anlegg for veier, vann og kloakk, kabler m. v. føres under anlegg, mens den del av grunnarbeidet som har direkte tilknytning til de enkelte bygg, føres på de ulike byggkategorier. Om nødvendig kan fordelingen på bygg og anlegg i slike tilfeller foretas etter beste skjønn.

11.01. Under boligbygg skal foruten rene boligbygg også tas med kombinerte bygg hvor minst 50 prosent av byggets brutto golvflate er bestemt til boligformål. I denne gruppen tas også med garasjer, uthus og andre mindre hus som nyttes i direkte tilknytning til boliger, uten hensyn til om disse husene bygges samtidig med hovedhuset eller som særskilt entrepris.

11.06. Som landbruksbygg skal tas med driftsbygninger i jordbruk, hagebruk og gartneri.

11.07. I gruppen kontor- og forretningsbygg skal tas med kontor-, administrasjons- og butikkbbygg av alle slag. Ekspedisjonsbygg og terminaler, garasjebygg og andre samferdselsbygg som rutebilstasjoner, jernbanestasjoner m. v. tas også med her.

11.08. Omfatter skolebygg av alle slag, universitetsbygg, biblioteker og muséer.

11.09. Her skal bl. a. også tas med gamle hjem, barnehjem, feriekolonier, husvileherberger og alkoholkokerhjem.

11.10. Omfatter fabrikkbygg, verkstedbygg, silobygg (ikke landbrukssiloer) o. l.

11.11. Omfatter hoteller, restauranter, kaféer etc.

11.12. Omfatter bl. a. bygg for skogbruk, fiske og fangst, kraft- og vannforsyning som ikke kommer inn under pkt. 11.07., kirker, samfunnshus, idrettsbygg, off. bad, teatre, kinoer, osv. Spesifiser hva slags bygg som er tatt med her.

## Statistisk Sentralbyrå, 5. ktr.

Jernbanegt. 7  
2200 Kongsvinger  
Tlf. \*(066) 1 49 88

## Bygge- og anleggsstatistikk 1977

## Elektroinstallatører

## Undergitt taushetsplikt

Frist for innsending  
10. mars 1978

Foretak som i Byråets register er delt opp i flere bedrifter, må på dette skjema ikke ta med den virksomhet som drives av andre avdelinger innen foretaket (f. eks. verksted, elektrisitetsverk, butikk) som det skal gis særskilt oppgave for til industristatistikk, elektrisitetsstatistikk eller annen bedriftsstatistikk. Les nøye gjennom rettleidingen for utfyllingen av skjemaet. Av hensyn til samordnet bearbeiding av ulike skjematyper, er postene på dette skjema ikke alltid nummerert fortløpende.

50123

Bedriftens navn	Kontoradresse
Foretakets navn	Kontoradresse
Eierens navn	Kontoradresse
Er bedriften (sett kryss): <input type="checkbox"/> I vanlig drift <input type="checkbox"/> Midlertidig ute av drift <input type="checkbox"/> Opphørt, dato:	
<input type="checkbox"/> Under oppbygging <input type="checkbox"/> Registrert bare for å beskytte firmanavn, varemerke e. l. <input type="checkbox"/> Solgt, overdratt til andre (se nedenfor)	
Bedriften er solgt/overdratt til (navn, adresse og dato for endring):	

## Rettleiding

## Generelle merknader

Oppgave til bygge- og anleggsstatistikken hentes inn i henhold til Stortingets vedtak av 7. februar 1957 og Kronprinsregentens resolusjon av 22. februar 1957 gitt med hjemmel i lov av 25. april 1907. Alle bedrifter som får tilsendt skjema, har derfor plikt til å sende inn oppgaver. Oppgavene fra den enkelte bedrift er undergitt taushetsplikt. De vil bare bli nyttet til å utarbeide statistikk og vil bli oppbevart og eventuelt tilintetgjort på en betryggende måte. De vil ikke under noen omstendighet bli tilgjengelige for utenforstående, heller ikke for andre offentlige institusjoner.

Bedrifter som bare har vært i drift en del av året, må gi oppgave for den tid de var i drift. Bedrifter som har vært ute av drift hele året, må være vennlig å gi melding om dette.

Bortsett fra de tilfeller da foretaket på grunn av virksomhetens art er delt opp i flere bedrifter i Byråets register, skal oppgaven omfatte foretakets samlede virksomhet, unntatt eventuell virksomhet i utlandet. Foretak som er delt opp i flere bedrifter, vil få tilsendt særskilt skjema for hver bedrift, og av navneslippen på skjemaet vil det framgå hvilken del av foretaket det enkelte skjema skal fylles ut for.

## De enkelte spørsmål på skjemaet

## 1. Sysselsetting

Ta med alle som arbeider i bedriften, også deltidsansatte og midlertidig fraværende på grunn av sykdom, ferie, arbeidskonflikt o. l. Ta ikke med fraværende på grunn av militærtjeneste.

1.01. Medeiere i aksje- og andelsselskap som arbeider i bedriften skal ikke være med her, men under pkt. 1.02 eller 1.04. Det samme gjelder familiemedlemmer til eiere av enkeltmannsfirmas eller ansvarlig selskap når de har fast avtalt lønn.

1.02. Ta med ansatte bedriftsledere (direktører, disponenter), ansatte styremedlemmer etc., tekniske funksjonærer, kontorfunksjonærer, salgfunksjonærer og arbeidsledere, unntatt arbeidende formenn. Selgere, revisorer, regnskapsførere o. l. tas bare med dersom bedriften har forpliktelse overfor disse utover avlønning (dvs. feriepenger, frivillige sosiale ytelser etc.).

1.04. Ta med alle ansatte arbeidere, også arbeidende formenn, transportarbeidere, visergutter og -piker, vaktmestere og vaskehjelp.

1.06. Deltidsansatte vil si personer som på månedsbasis arbeider halvparten eller mindre enn halvparten av det vanlige timetal for ansatte i bedriften.

Hver deltidsansatt regnes som én ansatt. Noen form for omregning skal ikke foretas. Eksempelvis skal to personer som hver arbeider halv dag, regnes som to deltidsansatte, ikke som én heltidsansatt.

## 2. Lønn

Oppgi samlet lønn som alle de ansatte har opptjent i året før fradrag av skatter, trygdepremier, pensjonspremier o. l. Ta også med provisjoner til ansatte selgere og reisende, verdi av avtalte naturalytelser og fri trygd, feriepenger, lønn under sykdom, militærtjeneste og annet fravær, tantieme og gratialer. Sykepenger som bedriften har beholdt, skal være trukket fra i sykelønn.

Ta ikke med pensjoner, arbeidsgivers bidrag til bedriftspensjonskasse, arbeidsgivers andel av trygdepremier, erstatninger, godtgjorte kost- og reiseutgifter, utgifter til arbeidsklær o. l., honorarer til ikke-ansatte styremedlemmer m. v. Godtgjørelse til eiere av enkeltmannsfirma eller ansvarlig selskap og til familiemedlemmer uten fast lønn tas heller ikke med.

## 3. Sosiale utgifter

Unngå dobbeltregistreringer. Beløp som tas med under avsnitt 2 eller avsnitt 4, tas ikke med her. Her tas med ytelser til beste for lønnstakeren som ikke er lønn eller avtalte naturalytelser (avsnitt 2), men som representerer en fordel for de ansatte uten å direkte fremme produksjonen. Produksjonsfremmende ytelser, diettenger, utgifter ved ansattes deltakelse i kurs o. l. tas med under avsnitt 4.

3.02. Ta med løpende pensjonsutbetalinger til avgåtte arbeidere og funksjonærer, innbetalinger til pensjonsfond og pensjonsreguleringsfond, tilskott til pensjonsfond, arbeidsgiverandel

(forts. siste side)

RA—1404 Bare trykt på bokmål.

Fellestrykk A.s. 12.77. 1150.

<b>Virksomhetens art: Arbeid utført i året med egne ansatte</b>	a. Elektrisk installasjon	(Sett kryss)
	b. Salg av handelsvarer, dvs. videresalg (f. eks. butikksalg) av innkjøpte varer som ikke inngår som del i bedriftens installasjonsvirksomhet	
	c. Reparasjoner på eget verksted	
	d. Annet (oppgi hva slag)	
	e. Har bedriften drevet virksomhet i året som (sett kryss): <input type="checkbox"/> Hovedentreprenør <input type="checkbox"/> Sideentreprenør <input type="checkbox"/> Underentreprenør	

<b>1. Sysselsetting (se rettledning)</b>	1.01. Eiere av enkeltmannsfirma eller ansvarlig selskap og familiemedlemmer uten fast lønn som daglig arbeider i bedriften (tas ikke med under pkt. 1.02. eller 1.04.)	Antall	
	1.02. Gjennomsnittlig antall funksjonærer i året		
	1.04. Antall arbeidere ved utgangen av	1. Febr. 2. April 3. Juni 4. Sept. 5. Nov. 6. For Byrået	
	1.06. Av pkt. 1.02. og pkt. 1.04.: Deltidsansatte (se rettledning)		
	1.07. Timeverk utført av arbeidere i året	Timeverk	
	<b>2. Lønn</b>	2.01. Lønn opptjent av ansatte funksjonærer	1 000 kr
		2.02. Lønn opptjent av ansatte arbeidere	
<b>3. Sosiale utgifter</b>	3.01. Arbeidsgiveravgift	1 000 kr	
	3.02. Frivillige utgifter og utgifter i henhold til avtale og overenskomster		
<b>4. Forbruk av varer og tjenester ekskl. merverdiavgift</b>	4.01. Materiaikostnader	1 000 kr	
	4.02. Drivstoff, brensel, el. kraft		
	4.05. Innkjøp av handelsvarer. (Før opp verdien av de varer som er kjøpt inn for å selges videre uten å inngå i bedriftens monterings- eller bygge- og anleggsvirksomhet)		
	4.07. Betalt til underentreprenører		
	4.08. Utgifter til leie av bygninger og anlegg		
	4.09. Utgifter til leie (inkl. leasing) av maskiner og transportmidler		
	4.10. Andre driftsutgifter (ikke tatt med annet sted) såsom kontorhold, diett- og kostgodtgjørelse, bilgodtgjørelse, regnskapsarbeid, honorarer for arbeid ikke tatt med annet sted. Godtgjørelse til andre bedrifter for reparasjon av bygninger etc. som bedriften eier. Finansutgifter holdes utenfor.		



5. Brutto-omsetning ekskl. merverdiavgift (se rettledning)	5.01. Fakturert i året direkte til byggherre. (Inkl. eventuelle avdragsnotaer og å konto-utbet.) Ta i tillegg her også med antatt verdi av alt arbeid bedriften har utført i året på egne bygg eller anlegg			1 000 kr
	5.02. Verdi av reparasjonsarbeid utført på eget verksted for kunder. (Ta ikke med reparasjoner som det er gitt oppgaver over på særskilt industristatistikkskjema.)			
	5.03. Fakturert i året for installasjon på skip og oljerigger (inkl. evt. avdragsnotaer og å konto-utbet.)			
	5.04. Fakturert til andre bygningsfirmaer (f. eks. til hovedentreprenører)			
	5.05. Bruttoinntekt av annen næringsinntekt som ikke tas med på annet skjema (oppgi hva slag)			
	5.06. Salg av handelsvarer (motpost til pkt. 4.05.)			
	5.10. Verdi av reparasjons- og vedlikeholdsarbeid på egne aktiva utført i året med bedriftens egne ansatte			
6. Ufakturert verdi av bygg og anlegg under utførelse	6.02. Verdi av utført, men ikke fakturert bygge- og anleggsarbeid. Ta ikke med ufakturert verdi av arbeid som bedriften har utført som underentreprenør	1. Ved begynnelsen av året	2. Ved slutten av året	
		1 000 kr	1 000 kr	
7. Påløpne avgifter til staten (se rettledning)	7.01. Utgående merverdiavgift			1 000 kr
	7.02. Fradragsberettiget inngående merverdiavgift			
	7.03. Investeringsavgift			
9. Investering (anskaffelse, salg og reparasjoner av varige driftsmidler) (se rettledning)		1. Anskaffet i året, nye og brukte	2. Solgt i året	3. Reparasjoner på egne aktiva
	9.01. Maskiner, verktøy, redskap og inventar	1 000 kr	1 000 kr	1 000 kr
	9.02. Transportmidler			
	9.07. Bygninger og anlegg			
11. Verdien av bygge- og anleggsvirksomheten fordelt etter prosjekt. (For å unngå dobbelttelling skal en her bare ta med det som er ført opp under pkt. 5.01.) (Se rettledning)	<b>På nybygg og nyanlegg, inkl. større ombyggingsarbeid:</b>			
	11.05. Boliger og fritidshus, inkl. garasjer o. a. mindre hus som nyttes i tilknytning til slike hus	1 000 kr		1 000 kr
			11.11. Hoteller og restauranter	
	11.06. Landbruksbygg		11.12. Andre bygg	
	11.07. Kontor- og forretningsbygg		11.22. Kraftanlegg	
	11.08. Skoler og andre undervisningsbygg		11.23. Telekommunikasjoner	
	11.09. Sykehus, pleiehjem o. a. bygg for helsestell		11.24. Andre anlegg (oppgi hva slag)	
	11.10. Industribygg			
	<b>På eldre bygg eller anlegg:</b>			
		1 000 kr		1 000 kr
	11.27. Boliger		11.31. Anlegg	
	11.28. Andre bygg			

Forespørsler fra Byrådet kan rettes til:

Navn og telefon

Dato, underskrift

av premier til syke- og ulykkesforsikring etablert ved tariff eller arbeidsavtale, stønad ved bedriftsulykker, utgifter til ansattes fritidsvirksomhet m. v.

#### 4. Forbruk av varer og tjenester m. v.

- 4.01. **Materialkostnader.** Kostnader oppgis eksklusive inngående merverdiavgift. Under pkt. 4.01. skal tas med innkjøpsverdien av de materialer bedriften har holdt og som har gått direkte med til arbeidet på de enkelte prosjekter.
- 4.05. **Innkjøp av handelsvarer.** Her skal føres opp verdien, eksklusive inngående merverdiavgift, av de varer som er kjøpt inn for å selges videre uten noen bearbeiding i bedriften. Føres det ikke særskilt konto for slike innkjøp, må beløpet anslås på grunnlag av verdien av solgte handelsvarer (pkt. 5.06) og antatt gjennomsnittsavanse.
- 4.07. **Betalt til underentreprenører.** Her skal tas med alle beløp etter fradrag for inngående merverdiavgift, som i løpet av året er utbetalt til andre bygge- og anleggsforetak for bygge- og anleggsarbeid utført som underentrepriser for oppgavegiveren. Firmaer som på byggeplassen monterer varer de selv har produsert i fabrikk eller på verksted, regnes i denne statistikken ikke som bygge- og anleggsforetak, men som industriforetak. Leveranser fra slike firmaer må derfor ikke tas med her, men under materialkostnader.

#### 5. Bruttoomsetning

Her skal tas med verdien både av bygge- og anleggsarbeid (inkl. installasjonsvirksomhet) og av annen næringsvirksomhet. *Utgående merverdiavgift på varer og arbeid skal ikke være med i omsetningsverdien.* Renteinntekt, aksjeutbytte, inntekt ved utleie eller salg av eiendommer, gevinst ved salg av brukte investeringsaktiva, lotterigevinst etc. tas heller ikke med.

- 5.01. Her skal tas med alle beløp som bedriften har utfakturert til byggherre i året. Med byggherrer menes i denne statistikken både eiere av nybygg og nyanlegg under oppførelse og eiere eller brukere av eldre bygg og anlegg som det er utført ombyggings-, reparasjons- eller vedlikeholdsarbeid på. En hovedentreprenør må også ta med verdien av det arbeid som er utført av hans underentreprenører. Sideentreprenører som på byggeplassen administrativt er underlagt en hovedentreprenør, men som fakturerer direkte til byggherren, må ta beløpet med under 5.01. Eventuelle avdragsnotaer eller å kontoutbetalinger regnes i denne statistikken som fakturaer.
- 5.04. Bedrifter som arbeider som underentreprenører under hoved- (general-, total-) entreprenører, skal her føre opp de beløp som er fakturert i året til hovedentreprenører.
- 5.05. Ta med bruttoomsetning (bruttoinntekt) av næringsvirksomhet ikke tatt med annet sted (på dette eller på et annet skjema), f. eks. salg av varer produsert i bedriften, godtgjørelse for reparasjons- og monteringsarbeid utført for kunder og som ikke kan anses som bygge- og anleggsarbeid, utleie av maskiner osv. Ta ikke med renter og dividender, patent- og lisensinntekter, aksjeutbytte o. l. finansinntekter.
- 5.06. Under salg av handelsvarer tas med innkjøpte varer som blir solgt uten å inngå som materiale i foretakets bygge- og anleggsvirksomhet. Er omsetningen av handelsvarer så stor at den er skilt ut som egen varehandelsbedrift i Byråets register, skal sysselsetting, omsetning m. v. ikke tas med på dette skjema, men på det skjema som foretaket har fått tilsendt for varehandelsbedriften. Salg av varer som blir produsert på eget verksted, sagbruk o. l., som foretaket ikke har fått beskjed om å fylle ut særskilt industristatistikk-skjema for, tas ikke med under salg av handelsvarer, men under annen næringsvirksomhet.
6. **Utfakturert verdi av bygg og anlegg**

Hovedentreprenører skal også ta med utfakturert verdi av arbeid utført av underentreprenører.

For å unngå dobbelttelling, skal underentreprenører ikke ta med utfakturert verdi av utført arbeid.

#### 7. Avgifter

Foretak som fyller ut skjema for to eller flere bedrifter (avdelinger) kan oppgi merverdiavgift og investeringsavgift for hele foretaket under ett på skjemaet for en av bedriftene, fortrinnsvis hovedbedriftens skjema. Eventuelle andre avgifter må fordeles på de enkelte bedrifter.

For merverdi- og investeringsavgift oppgis avgiftene for de 6 terminene i 1977, hvorav 1. termin har oppgavefrist 20. april 1977 og 6. termin 20. februar 1978.

#### 9. Investering

Som investering regnes anskaffelse av fast kapital — herunder administrasjonsbygg, lagerbygg, arbeidsbrakker o. l. oppført til eget bruk — som normalt ikke slites ut i løpet av et år. Ta med alle anskaffelser av fast kapital, både ny og brukt, selv om anskaffelsen ikke er betalt i året eller aktivert i årets regnskap. For å få et riktig uttrykk for totalinvesteringen i bransjen, må en foruten anskaffelse også ha oppgaver over eventuelle salg av brukte anleggsmaskiner, biler m. v.

Salg oppgis eksklusive utgående merverdiavgift.

Maskiner og transportmidler regnes som anskaffet i det året de er mottatt og som solgt i det året de er levert. For bygninger som oppføres til eget bruk, tas med verdien av det arbeid som er utført i året.

I rubrikken for reparasjoner av egne aktiva skal tas med alt reparasjonsarbeid og vedlikeholdsarbeid utover daglig stell og pass.

#### 11. Prosjektgruppe

På samme måte som under pkt. 5 skal tallene oppgis eksklusive utgående merverdiavgift.

Under de enkelte prosjektgrupper skal tas med alt arbeid som har direkte tilknytning til prosjektet, fra planleggings- og prosjekterings-, sprengnings- og gravingsarbeid til finpussing, planering og oppryddingsarbeid.

Ved utbygging av større boligfelt, store industrianlegg o. l. må felles anlegg for veier, vann og kloakk, kabler m. v. føres under anlegg, mens den del av grunnarbeidet som har direkte tilknytning til de enkelte bygg, føres på de ulike byggkategorier. Om nødvendig kan fordelingen på bygg og anlegg i slike tilfeller foretas etter beste skjønn.

- 11.05. Under boligbygg skal foruten rene boligbygg også tas med kombinerte bygg hvor minst 50 prosent av byggets brutto golvflate er bestemt til boligformål. I denne gruppen tas også med garasjer, uthus og andre mindre hus som nyttes i direkte tilknytning til boliger, uten hensyn til om disse husene bygges samtidig med hovedhuset eller som særskilt entreprise.
- 11.06. Som landbruksbygg skal tas med driftsbygninger i jordbruk, hagebruk og gartneri.
- 11.07. I gruppen kontor- og forretningsbygg skal tas med kontor-, administrasjons- og butikkbbygg av alle slag. Ekspedisjonsbygg og terminaler, garasjebygg og andre samferdselsbygg som rutebilstasjoner, jernbanestasjoner m. v. tas også med her.
- 11.08. Omfatter skolebygg av alle slag, universitetsbygg, biblioteker og museer.
- 11.09. Her skal bl. a. også tas med gemlehjem, barnehjem, barnehager, feriekolonier, husvillherberger og alkoholkjellerhjem.
- 11.10. Omfatter fabrikkbygg, verkstedbygg, silobygg (ikke landbruksiloer) o. l.
- 11.11. Omfatter hoteller, restauranter, kaféer etc.
- 11.12. Omfatter bl. a. bygg for skogbruk, fiske og fangst, kraft- og vannforsyning som ikke kommer inn under pkt. 11.07., kirker, samfunnshus, idrettsbygg, off. bad, teatre, kinoer osv. Spesifiser hva slags bygg som er tatt med her.

## Statistisk Sentralbyrå, 5. ktr.

Jernbaneg. 7  
2200 Kongsvinger  
Tlf. (066) \*14 988

## Bygge- og anleggsstatistikk 1977

## Byggehåndverksfagene

## Undergitt taushetsplikt

Frist for innsending  
10. mars 1978

Foretak som i Byråets register er delt opp i flere bedrifter, må på dette skjema ikke ta med den virksomhet som drives av andre avdelinger innen foretaket (f. eks. verksted, butikk) som det skal gis særskilt oppgave for til industristatistikk eller annen bedriftsstatistikk. Les nøye gjennom rettledningen for utfylling av skjemaet. Av hensyn til samordnet bearbeiding av ulike skjematyper, er postene på dette skjema ikke alltid nummerert fortløpende.

50121  
50122  
50124  
50125  
50129

Bedriftens navn	Kontoradresse
Foretakets navn	Kontoradresse
Eierens navn	Kontoradresse
Er bedriften (sett kryss): <input type="checkbox"/> I vanlig drift <input type="checkbox"/> Midlertidig ute av drift <input type="checkbox"/> Opphørt, dato:	
<input type="checkbox"/> Under oppbygging <input type="checkbox"/> Registrert bare for å beskytte firmanavn, varemerke e. l. <input type="checkbox"/> Solgt, overdratt til andre (se nedenfor)	
Bedriften er solgt/overdratt til (navn, adresse og dato for endring):	

## Rettledning

## Generelle merknader

Oppgave til bygge- og anleggsstatistikken hentes inn i henhold til Stortingets vedtak av 7. februar 1957 og Kronprinsregentens resolusjon av 22. februar 1957 gitt med hjemmel i lov av 25. april 1907. Alle bedrifter som får tilsendt skjema, har derfor plikt til å sende inn oppgaver. Oppgavene fra den enkelte bedrift er *undergitt taushetsplikt*. De vil bare bli nyttet til å utarbeide statistikk og vil bli oppbevart og eventuelt tilintetgjort på en betryggende måte. De vil ikke under noen omstendighet bli tilgjengelige for utenforstående, heller ikke for andre offentlige institusjoner.

Bedrifter som bare har vært i drift en del av året, må gi oppgave for den tid de var i drift. Bedrifter som har vært ute av drift hele året, må være vennlig å gi melding om dette.

Bortsett fra de tilfeller da foretaket på grunn av virksomhetens art er delt opp i flere bedrifter i Byråets register, skal oppgaven omfatte foretakets samlede virksomhet, unntatt eventuell virksomhet i utlandet. Foretak som er delt opp i flere bedrifter, vil få tilsendt særskilt skjema for hver bedrift, og av navneslippen på skjemaet vil det framgå hvilken del av foretaket det enkelte skjema skal fylles ut for.

## De enkelte spørsmål på skjemaet

## 1. Sysselsetting

Ta med alle som arbeider i bedriften, også deltidsansatte og midlertidig fraværende på grunn av sykdom, ferie, arbeidskonflikt o. l. Ta *ikke* med fraværende på grunn av militærtjeneste.

1.01. Medeiere i aksje- og andelsselskap som arbeider i bedriften skal ikke være med her, men under pkt. 1.02 eller 1.04. Det samme gjelder familiemedlemmer til eiere av enkeltmannsfirmas eller ansvarlig selskap når de har fast avtalt lønn.

1.02. Ta med ansatte bedriftsledere (direktører, disponenter), ansatte styremedlemmer etc., tekniske funksjonærer, kontorfunksjonærer, salgfunksjonærer og arbeidsledere, unntatt arbeidende formenn. Selgere, revisorer, regnskapsførere o. l. tas bare med dersom bedriften har forpliktelser overfor disse utover avlønning (dvs. feriepenger, frivillige sosiale ytelser etc.).

1.04. Ta med alle ansatte arbeidere, også arbeidende formenn, transportarbeidere, visergutter og -piker, vaktmestere og vaskehjelp.

1.06. Deltidsansatte vil si personer som på månedsbasis arbeider halvparten eller mindre enn halvparten av det vanlige timetall for ansatte i bedriften.

Hver deltidsansatt regnes som én ansatt. Noen form for omregning skal ikke foretas. Eksempelvis skal to personer som hver arbeider halv dag, regnes som to deltidsansatte, ikke som én heltidsansatt.

## 2. Lønn

Oppgi samlet lønn som alle de ansatte har opptjent i året før fradrag av skatter, trygdepremier, pensjonspremier o. l. Ta også med provisjoner til ansatte selgere og reisende, verdi av avtalte naturalytelser og fri trygd, feriepenger, lønn under sykdom, militærtjeneste og annet fravær, tantieme og gratialer. Sykepenger som bedriften har beholdt, skal være trukket fra i sykelønn.

Ta *ikke* med pensjoner, arbeidsgivers bidrag til bedriftspensjonskasse, arbeidsgivers andel av trygdepremier, erstatninger, godtgjorte kost- og reiseutgifter, utgifter til arbeidsklær o. l., honorarer til ikke-ansatte styremedlemmer m. v. Godtgjørelse til eiere av enkeltmannsfirmas eller ansvarlig selskap og til familiemedlemmer uten fast lønn tas heller ikke med.

## 3. Sosiale utgifter

Unngå dobbeltregistreringer. Beløp som tas med under avsnitt 2 eller avsnitt 4, tas ikke med her. Her tas med ytelser til beste for lønnstakeren som ikke er lønn eller avtalte naturalytelser (avsnitt 2), men som representerer en fordel for de ansatte uten å direkte fremme produksjonen. Produksjonsfremmende ytelser, diettenger, utgifter ved ansattes deltakelse i kurs o. l. tas med under avsnitt 4.

3.02. Ta med løpende pensjonsutbetalinger til avgåtte arbeidere og funksjonærer, innbetalinger til pensjonsfond og pensjonsreguleringsfond, tilskott til pensjonsfond, arbeidsgiverandel

(forts. siste side)

RA—1402 Bare trykt på bokmål.

Fellestrykk A.s. 12.77, 1500.

Virksomhetens art: Arbeid utført i året med egne ansatte		Sett kryss		Sett kryss
	a. Rørleggerarbeid		d. Glassmesterarbeid	
	b. Bygningsmaling		e. Blikkenslagerarbeid	
	c. Bygningstapetsering		f. Annet arbeid (oppgi hva slag):	

1. Sysselsetting (se rettledning)	1.01 Eiere av enkeltmannsfirma eller ansvarlig selskap og familiemedlemmer uten fast lønn som daglig arbeider i bedriften (tas ikke med under pkt. 1.02 eller 1.04)						Antall	
	1.02 Gjennomsnittlig antall funksjonærer i året	1. Febr.	2. April	3. Juni	4. Sept.	5. Nov.	6. For Byrået	
	1.04 Antall arbeidere ved utgangen av							
	1.06 Av pkt. 1.02 og pkt. 1.04: Deltidsansatte (se rettledning)							
	1.07 Timeverk utført av arbeidere i året						Timeverk	
	2. Lønn	2.01 Lønn opptjent av ansatte funksjonærer						1 000 kr
		2.02 Lønn opptjent av ansatte arbeidere						
3. Sosiale utgifter	3.01 Arbeidsgiveravgift						1 000 kr	
	3.02 Frivillige utgifter og utgifter i henhold til avtale og overenskomster							
4. Forbruk av varer og tjenester ekskl. merverdiavgift	4.01 Materialkostnader						1 000 kr	
	4.02 Drivstoff, brensel, el. kraft							
	4.05 Innkjøp av handelsvarer. (Før opp verdien av de varer som er kjøpt inn for å selges videre uten å inngå i bedriftens monterings- eller bygge- og anleggsvirksomhet)							
	4.07 Betalt til underentreprenører							
	4.08 Utgifter til leie av bygninger og anlegg							
	4.09 Utgifter til leie (inkl. leasing) av maskiner og transportmidler							
	4.10 Andre driftsutgifter (ikke tatt med annet sted) såsom kontorhold, diett- og kostgodtgjørelse, bilgodtgjørelse, regnskapsarbeid, honorarer for arbeid ikke tatt med annet sted. Godtgjørelse til andre bedrifter for reparasjon av bygninger etc. som bedriften eier. Finansutgifter holdes utenfor.							

5. Bruttoomsetning ekskl. merverdiavgift (se rettledning)	5.01 Fakturert i året direkte til byggherre. (Inkl. eventuelle avdragsnotaer og å konto-utbet.) Ta i tilfelle her også med antatt verdi av det arbeid bedriften har utført i året på egne bygg eller anlegg			1 000 kr
	5.04 Fakturert til andre bygningsfirmaer (f. eks. til hovedentreprenører)			
	5.05 Bruttoinntekt av annen næringsvirksomhet som ikke tas med på annet skjema (oppgi hva slag)			
	5.06 Salg av handelsvarer (motpost til pkt. 4.05.)			
	5.10 Verdi av reparasjons- og vedlikeholdsarbeid på egne aktiva utført i året med bedriftens egne ansatte			
6. Ufakturert verdi av bygg og anlegg under utførelse	6.02 Verdi av utført, men ikke fakturert arbeid med bygg og anlegg. Ta ikke med ufakturert verdi av arbeid som bedriften har utført som underentreprenør	1. Ved begynnelsen av året	2. Ved slutten av året	
		1 000 kr	1 000 kr	
7. Påløpne avgifter til staten (se rettledning)	7.01 Utgående merverdiavgift			1 000 kr
	7.02 Fradragsberettiget inngående merverdiavgift			
	7.03 Investeringsavgift			
9. Investering (anskaffelse, salg og reparasjoner av varige driftsmidler) (se rettledning)		1. Anskaffet i året, nye og brukte	2. Solgt i året	3. Reparasjoner på egne aktiva
		1 000 kr	1 000 kr	1 000 kr
	9.01 Maskiner, verktøy, redskap og inventar			
	9.02 Transportmidler			
	9.07 Bygninger og anlegg			
11. Verdien av bygge- og anleggsvirksomheten fordelt etter prosjekt. (For å unngå dobbelttelling skal en her bare ta med verditallene under 5.01.) (Se rettledning)	<b>Nybygg og nyanlegg, inkl. større ombyggingsarbeider:</b>			
	11.05 Boligbygg, hytter o. l. inkl. garasjer o. a. mindre hus i tilknytning til slike hus			1 000 kr
	11.06 Landbruksbygg			
	11.07 Kontor- og forretningsbygg			
	11.08 Skoler og andre undervisningsbygg			
	11.09 Sykehus, pleiehjem o. a. bygg for helsestell			
	11.10 Industribygg			
	11.11 Hoteller og restauranter			
	11.12 Andre bygg			
	11.19 Vann- og kloakkanlegg			
	11.24 Andre anlegg (oppgi hva slag)			
	<b>Reparasjons- og vedlikeholdsarbeid, inkl. mindre ombyggingsarbeider:</b>			
	11.27 På boligbygg, inkl. hytter o. l.			1 000 kr
	11.28 Andre bygg			
11.31 På anlegg				

Forespørsler fra Byrådet kan rettes til:

Navn og telefon

Dato, underskrift

av premier til syke- og ulykkesforsikring etablert ved tariff eller arbeidsavtale, stønad ved bedriftsulykker, utgifter til ansattes fritidsvirksomhet m. v.

#### 4. Forbruk av varer og tjenester m. v.

- 4.01 **Materialkostnader.** Kostnadene oppgis eksklusiv inngående merverdiavgift. Under pkt. 4.01 skal tas med innkjøpsverdien av de materialer bedriften har holdt og som har gått direkte med til arbeidet på de enkelte prosjekter.
- 4.05. **Innkjøp av handelsvarer.** Her skal føres opp verdien, eksklusiv inngående merverdiavgift, av de varer som er kjøpt inn for å selges videre uten noen bearbeiding i bedriften. Føres det ikke særskilt konto for slike innkjøp, må beløpet anslås på grunnlag av verdien av solgte handelsvarer (pkt. 5.06) og antatt gjennomsnittsavanse.
- 4.07. **Betalt til underentreprenører.** Her skal tas med alle beløp etter fradrag for inngående merverdiavgift, som i løpet av året er utbetalt til andre bygge- og anleggsforetak for bygge- og anleggsarbeid utført som underentrepriser for oppgavegiveren. Firmaer som på byggeplassen monterer varer de selv har produsert i fabrikk eller på verksted, regnes i denne statistikken ikke som bygge- og anleggsforetak, men som industriforetak. Leveranser fra slike firmaer må derfor ikke tas med her, men under materialkostnader.

#### 5. Bruttoomsetning

Her skal tas med verdien både av bygge- og anleggsarbeid (inkl. installasjonsvirksomhet) og av annen næringsvirksomhet. **Utgående merverdiavgift på varer og arbeid skal ikke være med i omsetningsverdien.** Renteinntekt, aksjeutbytte, inntekt ved utleie eller salg av eiendommer, gevinst ved salg av brukte investeringsaktiva, lotterigevinst etc. tas heller ikke med.

- 5.01. Her skal tas med alle beløp som bedriften har utfakturert til byggherrer i året. Med byggherrer menes i denne statistikken både eiere av nybygg og nyanlegg under oppførelse og eiere eller brukere av eldre bygg og anlegg som det er utført ombyggings-, reparasjons- eller vedlikeholdsarbeid på. En hovedentreprenør må også ta med verdien av det arbeid som er utført av hans underentreprenører. Sideentreprenører som på byggeplassen administrativt er underlagt en hovedentreprenør, men som fakturerer direkte til byggherren, må ta beløpet med under 5.01. Eventuelle avdragsnotaer eller å kontoutbetalinger regnes i denne statistikken som fakturaer.
- 5.04. Bedrifter som arbeider som underentreprenører under hoved- (general-, total-) entreprenører, skal her føre opp de beløp som er fakturert i året til hovedentreprenører.
- 5.05. Ta med bruttoomsetning (bruttoinntekt) av næringsvirksomhet ikke tatt med annet sted (på dette eller på et annet skjema), f. eks. salg av varer produsert i bedriften, godtgjørelse for reparasjons- og monteringsarbeid utført for kunder og som ikke kan anses som bygge- og anleggsarbeid, utleie av maskiner osv. Ta ikke med renter og dividender, patent- og lisensinntekter, aksjeutbytte o. l. finansinntekter.
- 5.06. Under salg av handelsvarer tas med innkjøpte varer som blir solgt uten å inngå som materiale i foretakets bygge- og anleggsvirksomhet. Er omsetningen av handelsvarer så stor at den er skilt ut som egen varehandelsbedrift i Byråets register, skal sysselsetting, omsetning m. v. ikke tas med på dette skjema, men på det skjema som foretaket har fått tilsendt for varehandelsbedriften. Salg av varer som blir produsert på eget verksted, sagbruk o. l., som foretaket ikke har fått beskjed om å fylle ut særskilt industristatistikkskjema for, tas ikke med under salg av handelsvarer, men under annen næringsvirksomhet.
6. **Utfakturert verdi av bygg og anlegg**  
Hovedentreprenører skal også ta med utfakturert verdi av arbeid utført av underentreprenører.

For å unngå dobbelttelling, skal underentreprenører ikke ta med utfakturert verdi av utført arbeid.

#### 7. Avgifter

Foretak som fyller ut skjema for to eller flere bedrifter (avdelinger) kan oppgi merverdiavgift og investeringsavgift for hele foretaket under ett på skjemaet for en av bedriftene, fortrinnsvis hovedbedriftens skjema. Eventuelle andre avgifter må fordeles på de enkelte bedrifter.

For merverdi- og investeringsavgift oppgis avgiftene for de 6 terminene i 1977, hvorav 1. termin har oppgavefrist 20. april 1977 og 6. termin 20. februar 1978.

#### 9. Investering

Som investering regnes anskaffelse av fast kapital — herunder administrasjonsbygg, lagerbygg, arbeidsbrakker o. l. oppført til eget bruk — som normalt ikke slites ut i løpet av et år. Ta med alle anskaffelser av fast kapital, både ny og brukt, selv om anskaffelsen ikke er betalt i året eller aktivert i årets regnskap. For å få et riktig uttrykk for totalinvesteringen i bransjen, må en foruten anskaffelse også ha oppgaver over eventuelle salg av brukte anleggsmaskiner, biler m. v.

Salg oppgis eksklusiv utgående merverdiavgift.

Maskiner og transportmidler regnes som anskaffet i det året de er mottatt og som solgt i det året de er levert. For bygninger som oppføres til eget bruk, tas med verdien av det arbeid som er utført i året.

I rubrikken for reparasjoner av egne aktiva skal tas med alt reparasjonsarbeid og vedlikeholdsarbeid utover daglig stell og pass. Beløpet skal enten føres på kode 5.10 eller kode 4.10.

#### 11. Prosjektgruppe

På samme måte som under pkt. 5 skal tallene oppgis eksklusiv utgående merverdiavgift.

Under de enkelte prosjektgrupper skal tas med alt arbeid som har direkte tilknytning til prosjektet, fra planleggings- og prosjekterings-, sprengnings- og gravingsarbeid til finpussing, planering og oppryddingsarbeid.

Ved utbygging av større boligfelt, store industrianlegg o. l. må felles anlegg for veier, vann og kloakk, kabler m. v. føres under anlegg, mens den del av grunnarbeidet som har direkte tilknytning til de enkelte bygg, føres på de ulike byggkategorier. Om nødvendig kan fordelingen på bygg og anlegg i slike tilfeller foretas etter beste skjønn.

- 11.05. Under boligbygg skal foruten rene boligbygg også tas med kombinerte bygg hvor minst 50 prosent av byggets brutto golvflate er bestemt til boligformål. I denne gruppen tas også med garasjer, uthus og andre mindre hus som nyttes i direkte tilknytning til boliger, uten hensyn til om disse husene bygges samtidig med hovedhuset eller som særskilt entrepriser.
- 11.06. Som landbruksbygg skal tas med driftsbygninger i jordbruk, hagebruk og gartneri.
- 11.07. I gruppen kontor- og forretningsbygg skal tas med kontor-, administrasjons- og butikkbygg av alle slag. Ekspedisjonsbygg og terminaler, garasjebygg og andre samferdselsbygg som rutebilstasjoner, jernbanestasjoner m. v. tas også med her.
- 11.08. Omfatter skolebygg av alle slag, universitetsbygg, biblioteker og muséer.
- 11.09. Her skal bl. a. også tas med gamlehjem, barnehjem, barnehager, feriekolonier, husvillherberger og alkoholikerhjem.
- 11.10. Omfatter fabrikkbygg, verkstedbygg, silobygg (ikke landbrukssiloer) o. l.
- 11.11. Omfatter hoteller, restauranter, kaféer etc.
- 11.12. Omfatter bl. a. bygg for skogbruk, fiske og fangst, kraft- og vannforsyning som ikke kommer inn under pkt. 11.07, kirker, samfunnshus, idrettsbygg, off. bad, teatre, kinoer osv. Spesifiser hva slags bygg som er tatt med her.

STATISTISK SENTRALBYRÅ, 5.kontor  
Dronningensgt. 16, Oslo  
Postboks 8131, Dep, Oslo 1  
Tlf. (02) \*41 38 20

## BYGGE- OG ANLEGGSTATISTIKK 1977

OLJEBORING M.V.

UNDERGITT TAUSHETSPLIKT

Frist for innsending  
20. april 1978

Foretak (aksjeselskap, kommandittselskap o.l., den minste juridiske enhet) som i Byråets register kan være delt opp i flere bedrifter må på dette skjema ikke ta med den virksomhet som drives av andre avdelinger innen foretaket (f.eks. verksted, rederi) som det skal gis særskilt oppgave for til industristatistikk eller annen bedriftsstatistikk. Les nøye gjennom rettleddningen for utfylling av skjemaet. Av hensyn til en samordnet bearbeidning av ulike skjematyper, er postene på dette skjema ikke alltid nummerert fortløpende.

50230

Bedriftens navn og kontoradresse	Eierform (selskapsform)
----------------------------------	-------------------------

## RETTLEDNING

## GENERELLE MERKNADER

Opgaver til bygge- og anleggsstatistikken hentes inn i henhold til Stortingets vedtak av 7. februar 1957 og Kronprinsregentens resolusjon av 22. februar 1957, gitt med hjemmel i lov av 25. april 1907.

Alle bedrifter som får tilsendt skjema, har derfor plikt til å sende inn oppgaver. Oppgavene fra den enkelte bedrift er *undergitt taushetsplikt*. De vil bare bli nyttet til å utarbeide statistikk og vil bli oppbevart og eventuelt tilintetgjort på en betryggende måte. De vil ikke under noen omstendighet bli tilgjengelige for utenforstående, heller ikke for andre offentlige institusjoner.

Bedrifter som bare har vært i drift en del av året, må gi oppgave for den tid de har vært i drift. Bedrifter som har vært ute av drift hele året, må være vennlig å gi melding om dette. *Med bedrift menes her norskregistrert selskap (eventuelt en avdeling i et selskap dersom dette også driver annen virksomhet) som disponerer borerigger eller boreskip uansett om riggeren eller skipet opererer på norsk eller utenlandsk område. Selskaper som eier norskregistrerte borerigger eller boreskip enten alene eller i sameie (joint venture) med utenlandske partnere og som leier dem ut til et driftsselskap (eventuelt stiller dem til disposisjon for den utenlandske joint venture partner) eller til et oljeselskap på "bare boat basis", må også fylle ut skjemaet.*

## DE ENKELTE SPØRSMÅL PÅ SKJEMAET

## 1. Sysselsetting

Ta med alle som arbeider i bedriften uten hensyn til statsborgerskap, også personell som i henhold til "Joint-venture"-avtale blir lønnet av avtalepartnere som ikke er ansvarlig for den daglige drift av boreriggeren. Deltidsansatte og midlertidig fraværende på grunn av sykdom, ferie, arbeidskonflikter o.l. skal også tas med. Ta derimot *ikke* med fraværende på grunn av militærtjeneste.

- 1.04 Ta med alle som er lønnet av bedriften, både de som arbeider på boreriggeren og de som arbeider i land (f.eks. administrasjonspersonale).
- 1.06 For å få en samlet oversikt over omfanget av deltidsarbeid, er det på alle skjemaer som Byrået nytter til innhenting av årsoppgaver over sysselsetting, produksjon, vareforbruk m.v. for året 1977 tatt inn et spørsmål om deltidsansatte. Med deltidsansatte menes personer med en arbeidstid som er lik eller mindre enn halvparten av det vanlige timetallet for vedkommende gruppe av ansatte i bedriften.
- 1.08 Dette spørsmål er tatt med for å få en oversikt over samlet sysselsetting på boreriggeren.
- 2.02 Lønn  
Her skal en bare ta med lønn til det personell som lønnes av bedriften.  
Oppgi samlet *opptjent* lønn før fradrag av skatter, trygdepremier, pensjonspremier o.l. Ta også med verdi av naturalytelser (f.eks. fri kost), fri trygdekasse, feriepenger, lønn under sykdom, militærtjeneste og annet fravær, tantieme og gratialer. Sykepenger som bedriften har beholdt, skal være trukket fra i sykelønn.  
Ta *ikke* med pensjoner, arbeidsgivers bidrag til bedriftspensjonskasse, andel av premier til folketrygd, erstatninger, godtgjorte kost- og reiseutgifter, utgifter til arbeidsklær o.l.

## 3. Sosiale utgifter

Unngå dobbelttelling. Beløp som tas med under avsnitt 2 eller 4 tas ikke med her.

- 3.02 Ta med løpende pensjonsutbetalinger til personer som er sluttet, innbetalinger til pensjonsfond og pensjonsreguleringsfond, tilskott til pensjonsfond, arbeidsgiverandel av premier til syke- og livsfor-sikring etablert ved tariff eller arbeidsavtale, stønad ved bedriftsulykker, utgifter til ansattes fritidsvirksomhet m.v.

0. Borerigger (boreskip)	Riggens (skipets) navn:		Riggen kom i drift(Måned,år)		Riggen (skipet) eies av (Oppgi navnet på eierselskap eller interessentgruppe):					
1. Sysselsetting (se rettledning)	Lønnet av bedriften	1.04 Antall ansatte ved utgangen av	1. Febr.	2. April	3. Juni	4. Sept.	5. Nov.	6. For Byrået		
		1.06 Av pkt. 1.04: Deltidsansatte								
	Lønnet av andre	1.08 Personer i regelmessig arbeid på boreriggen, men som ikke er med på bedriftens lønnsliste						Antall		
2. Lønn	2.02 Lønn opptjent av personer ansatt i (lønnet av) bedriften							1 000 kr		
3. Sosiale utgifter	3.01 Arbeidsgiveravgift									
	3.02 Frivillige utgifter og utgifter i henhold til avtale og overenskomster									
4. Forbruk av varer og tjenester ekskl. merverdiavgift (se rettledning)	4.01.1 Materialer som bedriften holder og som er brukt til den løpende drift av borerigg med tilhørende utstyr. Ta <u>ikke</u> med materialer som holdes av andre, f.eks. oljeselskaper									
	4.01.2 Reservedeler og annet materiell nyttet til reparasjon og vedlikehold. Ta bare med varer som bedriften holder. Det beløp som føres opp her, tas også med i avsn. 9 Investering									
	4.02 Drivstoff, brensel og el. kraft									
	4.07 Godtgjørelse til samarbeidspartnere (joint venture) og underentreprenører for arbeid som disse har utført									
	4.08 Utgifter til leie av bygninger og anlegg									
	4.09 Utgifter til leie (inkl. leasing) av varige driftsmidler som borerigger, transportmidler, maskiner, apparater o.a. utstyr									
	4.10.1 Godtgjørelse til andre bedrifter for reparasjon av borerigger, maskiner o.a. utstyr									
	4.10.2 Utgifter til reise, hotell og diett for boreriggens mannskap og andre ansatte i bedriften									
	4.10.3 Andre driftsutgifter (ikke tatt med annet sted) som kontorhold, regnskapsarbeid, honorarer for arbeid ikke tatt med annet sted. Finansutgifter holdes utenfor									
	4.11 Sum spesifiserte kostnader (forbruk) (Pkt. 4.01.1 - 4.10.3)									
4.12 Av dette varer levert fra utlandet uten å ha vært innom norsk tollområde og tjenester utført av foretak registrert i utlandet										



				1 000 kr	
5. Bruttoinntekt ekskl. merverdiavgift	5.01 Godtgjørelse for boring for andre (spesifiseres i avsnitt 10)				
	5.04 Utleie av borerigg uten mannskap (bare boat basis)				
	5.05 Bruttoinntekt av annen næringsvirksomhet ikke tatt med på annet skjema. Her tas med provisjonsinntekter, godtgjørelse for konsulentarbeid, "know-how" osv. Ta ikke med renter og dividender, patent- og lisensinteresser o.l. finansielle inntekter				
	5.10 Verdi av reparasjons- og vedlikeholdsarbeid på egne aktiva utført i året med bedriftens egne ansatte				
7. Påløpne avgifter til staten (se rettledning)	7.01 Utgående merverdiavgift				
	7.02 Fradragsberettiget inngående merverdiavgift				
	7.03 Investeringsavgift				
	7.04 Andre avgifter (oppgi hvilke):				
9. Investering. (Anskaffelse, salg og reparasjoner av varige driftsmidler) (se rettledning)		1. Anskaffet i året nye og brukte	2. Solgt i året	3. Reparasjoner på egne aktiva	
		1 000 kr	1 000 kr	1 000 kr	
	9.01.1 Borerigger og boreskip				
	9.01.2 Maskiner, apparater og annet utstyr				
	9.02 Transportmidler				
	9.07.1 Bygninger				
	9.07.2 Andre varige driftsmidler				
	9.10 I alt				
9.14 Av dette varer levert fra utlandet (se 4.12.)					
10. Spesifikasjon av godtgjørelse for boring for andre (avsnitt 5.01)	Opptjent godtgjørelse for utførte tjenester og virksomhetens art	1. Varighet i antall døgn	2. På norsk område 1 000 kr	3. På utenlandsk område 1 000 kr	
	1. På operasjonsrate				
	2. På værrate				
	3. På stand by rate ellers				
	4. På andre vilkår				
	5. I alt (Sum pkt. 1-4)				

Forespørsler fra Byrådet kan rettes til:

Navn og telefon

Dato, underskrift

#### 4. Forbruk av varer og tjenester

Som vareforbruk skal en bare ta med varer som bedriften holder. Varer som kjøpes av oljeselskap eller annen oppdragsgiver og som stilles til disposisjon for bedriften skal ikke tas med.

4.01.1 Her skal en ta med alle varer som er i bruk i året i forbindelse med boreriggdriften. Varer til fri kost for mannskap ansatt i bedriften tas ikke med her, men under pkt. 2 Lønn. Heller ikke skal en under denne post ta med reservedeler som nyttes til reparasjonsarbeid (se 4.02.1) eller innkjøp av investeringsvarer, dvs. varer som normalt har en varighet av mer enn 1 år.

4.01.2 Her skal en ta med maskindeler o.a. reparasjonsmaterieell som bedriften holder og som nyttes til reparasjonsarbeid. Varer som går med til det vi kan kalle daglig stell og pass tas ikke med her, men under foregående punkt (4.01.1).

4.09 Godtgjørelse til et moderselskap for leie av de borerigger bedriften disponerer tas med her. Posten skal også omfatte godtgjørelse til andre foretak for leie av borerigger på "bare boat basis".

4.10.2 Her skal en ta med utgifter til transport, hotellopphold, mat m.v. for ansatt mannskap fra eller til hjemsted/borerigg. Posten skal også omfatte reise- og diettutgifter for annet personell ansatt i bedriften.

4.10.3 Her skal en ta med alle andre driftsutgifter som bedriften har hatt ifølge driftsregnskapet. Posten skal bl.a. omfatte administrasjons- og kontorutgifter som ikke er tatt med før, utgifter til konsulent- og annen sakkyndig hjelp, honorarer til styremedlemmer og andre.

4.12 Oppgaver over hvor stor del av det samlede forbruk av varer og tjenester som er importert direkte fra utlandet uten å ha blitt registrert som vareimport til Norge, eller utført av norskregistrerte foretak, er nødvendig av hensyn til utenriksregnskapet.

#### 5. Bruttoinntekt

Her skal en ta med bruttoinntekt av all næringsvirksomhet som bedriften har hatt i året. Finansielle inntekter som renter, aksjeutbytte,agio m.v. skal derimot ikke være med.

5.04 Kommandittselskaper og andre selskaper som eier borerigger og som ikke driver riggene i egen regi, men som leier dem bort til datterselskap som er opprettet for drift av riggen, skal føre leieinntekten opp her. Inntekt for utleie av borerigger på "bare boat basis" til andre, f.eks. oljeselskap (operatør), skal også tas med her.

5.05 Dette er en restpost hvor eventuell inntekt som bedriften måtte ha av annen næringsvirksomhet enn eie og drift av borerigger (bore-skip) skal føres opp.

#### 7. Påløpne avgifter til staten

Da "offshore"-virksomheten er fritatt både for merverdiavgift og investeringsavgift, vil de fleste oljeboringsbedrifter sannsynligvis ikke ha noen beløp å føre opp her. Når spørsmålet likevel er tatt med, er det for å få med avgifter for avgiftspliktig virksomhet som måtte drives i tillegg til "offshore"-virksomheten.

#### 9. Investering

Ta her med anskaffelser av fast kapital (både ny og brukt) som normalt ikke slites ut i løpet av ett år, salg av varige driftsmidler og reparasjons- og vedlikeholdsarbeid unntatt vedlikehold som må betraktes som daglig stell og pass.

Borerigger, maskiner, transportmidler o.l. regnes som anskaffet i det år utstyret er mottatt, selv om det ikke har vært i bruk i året. Materialer og utstyr som riggeieren har stilt til disposisjon for verkstedet som bygger riggen skal ikke tas med som investering på dette skjema før riggen er mottatt.

For norskregistrerte rigger som eies i sameie (joint venture) med et utenlandsk selskap, må den norske partneren - det er han som skal fylle ut skjemaet - ikke bare ta med sin andel av investeringen, men føre opp hele verdien av riggen. Som anskaffelse av bygninger, anlegg, tomter o.l. oppgis bygninger m.v. innkjøpt i året og bygge- og anleggsarbeid utført i året for bedriftens regning uten hensyn til når betalingen skjer.

Reparasjons- og vedlikeholdsarbeid tas med i det år da arbeidet ble utført. Her skal en ta med både arbeid utført av andre og arbeid utført av egne ansatte, inklusive reparasjons- og vedlikeholdsmaterieell som bedriften holder.

9.01.1 Av hensyn til føring av utenriksregnskapet må borerigger, maskiner og utstyr levert til bedriften fra Norge eller fra import tollbehandlet i Norge, føres i første kolonne, mens leveranser som kommer direkte fra utlandet uten å ha vært innom norsk tollområde for tollbehandling føres opp i kolonne nr. 2. Tilsvarende for solgte kapitalgjenstander i kolonne 3 og 4. Bedrifter som leier oljeborerigger o.a. fast realkapital av andre, skal ikke ta den kapital som er leid med her.

9.14 Av hensyn til utenriksregnskapet må en her få oppgitt hvor stor del av de samlede reparasjons- og vedlikeholdsutgifter som faller på foretak registrert i utlandet.

#### 10. Spesifikasjon av godtgjørelse for boring for andre

10.1-5. For å kunne nyttes til oppstilling av utenriksregnskap og nasjonalregnskap, må bruttoinntekt opptjent ved boreriggdrift på norsk kontinental-sokkel og i andre farvann spesifiseres hver for seg.

## Statistisk Sentralbyrå

Jernbanegt. 7, 2200 Kongsvinger  
Tlf. (066) \*14 988

**Udergitt taushetsplikt**

Frist for innsending 10. mars 1978

## BYGGE- OG ANLEGGSTATISTIKK 1977

Foretak som i Byråets register er delt opp i flere bedrifter, må på dette skjema ikke ta med den virksomhet som drives av andre avdelinger innen foretaket (f.eks. verksted, sagbruk, elektrisitetsverk, butikk) som det skal gis særskilt oppgave for til industristatistikk, elektrisitetsstatistikk eller annen bedriftsstatistikk. Les nøye gjennom rettledningen for utfylling av skjemaet. Av hensyn til samordnet bearbeiding av ulike skjematyper, er dette skjemaet ikke nummerert fortløpende.

For bedrifter med 9 eller færre sysselsatte

50

Bedriftens navn og kontoradresse

Eierens navn og kontoradresse

## Rettledning for utfylling av skjemaet

## Generelle merknader

Bedrifter som bare har vært i drift en del av året, må gi oppgave for den tid de var i drift. Bedrifter som har vært ute av drift hele året, må være vennlig å gi Byrådet melding om dette slik at unødige purringer kan unngås.

Oppgavene til bygge- og anleggsstatistikken hentes inn i henhold til Stortingets vedtak av 7. februar 1957 og Kronprinsregentens resolusjon av 22. februar 1957, gitt med hjemmel i lov av 25. april 1907. Alle bedrifter som får tilsendt skjema, har plikt til å sende inn oppgaver, og disse kan Byrådet bare bruke til utarbeiding av statistikk. Oppgavene fra den enkelte bedrift vil ikke bli tilgjengelige for utenforstående, heller ikke for andre offentlige institusjoner.

## De enkelte spørsmål på skjemaet

## 1. Sysselsetting

Ta med alle som arbeider i bedriften, også midlertidig fraværende på grunn av sykdom, ferie, arbeidskonflikt o.l., men ikke på grunn av militærtjeneste. Eiere og familiemedlemmer tatt med under 1.01 må ikke tas med under 1.02 eller 1.04.

## 2. Lønn

Som lønn skal tas med samlet opptjent lønn (inkl. feriepenger, tantieme, gratiale m.v.) før fradrag for skatter, trygdepremier, pensjonspremier o.l. Godtgjørelse til eiere av enkeltmannsfirmas og til familiemedlemmer uten fast lønn tas ikke med. Sykepenger som bedriften har beholdt, skal være trukket fra i sykelønn. Sosiale utgifter tas med under avsnitt 3. Godtgjorte kost- og reiseutgifter, utgifter til arbeidsklær m.v. tas med under pkt. 4.10.

## 4. Forbruk av varer og tjenester m.v.

*Inngående merverdiavgift på varer skal ikke være med i forbruk av varer og tjenester.*

Under pkt. 4.01 skal tas med innkjøpsverdien av de materialer som bedriften har brukt i sin bygge- og anleggsvirksomhet, uten hensyn til om arbeidet er utført direkte for byggherren eller som underentreprise for annet foretak.

## 5. Bruttoomsætning

*Utgående merverdiavgift på varer og arbeid skal ikke være med i bruttoomsætningen.*

For å få tall for verdien av den samlede bygge- og anleggsvirksomhet i landet er det nødvendig å få særskilte oppgaver over det som er fakturert direkte til byggherrer. Avdragsnotaer eller a konto-utbetalinger likestilles i denne statistikk med fakturaer. Med byggherrer menes både eiere av nybygg og nyanlegg under oppførelse, og eiere eller brukere av eldre bygg eller anlegg som det er utført ombyggnings-, reparasjons- eller vedlikeholdsarbeid på. Bedrifter som arbeider som underentreprenører, skal føre summen av de beløp som er fakturert til hovedentreprenører, under pkt. 5.04.

5.05. Ta med bruttoinntekt av næringsvirksomhet som ikke er tatt med under pkt. 5.01, pkt. 5.04 eller pkt. 5.06, f.eks. utleie av maskiner (uten fører) osv. Ta ikke med renter og dividender, patent- og lisensinntekter o.l. finansinntekter.

5.06. Under salg av handelsvarer tas med innkjøpte varer som blir solgt uten å inngå som materiale i bygge- og anleggsvirksomheten. Salg av varer som blir produsert i bedriften for salg, tas med under pkt. 5.05.

## 7. Avgifter

*Foretak som fyller ut skjema for to eller flere bedrifter (avdelinger), kan oppgi merverdiavgift og investeringsavgift for hele foretaket under ett på skjemaet for en av bedriftene, fortrinnsvis hovedbedriftens skjema. Eventuelle andre avgifter må fordeles på de enkelte bedrifter. For merverdi- og investeringsavgift oppgis avgiftene for de 6 terminene i 1977, hvorav første termin har oppgavefrist 20. april 1977 og 6. termin 20. februar 1978.*

## 11. Fordeling på prosjekt

Verdien av bygge- og anleggsvirksomhet ført opp under pkt. 5.01 fordeles bare i en av kolonnene (enten prosent- eller kronokolonnen). Omtrentlig prosentvis fordeling kan nyttes når bedriften ikke har nøyaktige oppgaver over fordelingen i kroner.

VEND!

Virksomhetens art	Oppgi så nøyaktig som mulig hva slags arbeid som er utført i året med egne arbeidere, f.eks.: Sprengning eller utgraving av tomter, støpning, mur- og pussarbeid, tømring og snekring, rørleggerarbeid, elektrisk installasjon, malerarbeid, veiarbeid, graving av vann og kloakk.						
1. Sysselsetting (se rettledning)	1.01 Eiere av enkeltmannsfirma eller ansvarlig selskap og familiemedlemmer uten fast lønn som daglig arbeider i bedriften. Personer tatt med her må ikke tas med under pkt. 1.02, 1.03 eller 1.04					Antall	
	1.02 Gjennomsnittlig antall funksjonærer i året						
	1.04 Antall arbeidere ved utgangen av	1. Febr.	2. April	3. Juni	4. Sept.	5. Nov.	6. For Byrået
	1.07 Timeverk utført av arbeidere i året. (Må ikke omfatte personer tatt med under pkt. 1.01 eller 1.02.)					Antall	
2. Lønn	2.01 Lønn opptjent av ansatte funksjonærer					1 000 kr	
	2.02 Lønn opptjent av ansatte arbeidere						
3. Sosiale utgifter	3.01 Arbeidsgiveravgift					1 000 kr	
	3.02 Frivillige utgifter og utgifter i henhold til avtale og overenskomster						
4. Forbruk av varer og tjenester ekskl. merverdiavgift	4.01 Materialkostnader					1 000 kr	
	4.02 Drivstoff, brensel, el.kraft						
	4.05 Innkjøp av handelsvarer. (Før opp verdien av de varer som er kjøpt inn for å selges videre uten å inngå i bedriftens monterings- eller bygge- og anleggsvirksomhet.)						
	4.07 Betalt til underentreprenører						
	4.08 Utgifter til leie av bygninger og anlegg						
	4.09 Utgifter til leie (inkl. leasing) av maskiner og transportmidler						
	4.10 Andre driftsutgifter (ikke tatt med annet sted) såsom kontorhold, diett- og kostgodtgjørelse, bilgodtgjørelse, regnskapsarbeid, honorarer for arbeid ikke tatt med annet sted. Godtgjørelse til andre bedrifter for reparasjon av bygninger etc. som bedriften eier. Avskrivninger, renter og andre finansutgifter holdes utenfor.						
5. Bruttoomsetning ekskl. merverdiavgift (se rettledning)	5.01 Fakturert direkte til byggherre i alt (inkl. eventuell forskottsbetaling)					1 000 kr	
	5.04 Fakturert til andre bygge- og anleggsmåter (f.eks. til hovedentreprenører)						
	5.05 Bruttoinntekt av annen næringsvirksomhet og som ikke tas med på annet skjema (f.eks. industristatistikk) (oppgi hva slags inntekt)						
	5.06 Salg av handelsvarer (motpost til pkt. 4.05.)						
7. Påløpne avgifter til staten (se rettledning)	7.01 Utgående merverdiavgift					1 000 kr	
	7.02 Fradragberettiget inngående merverdiavgift						
	7.03 Investeringsavgift						
11. Verdi av bygge- og anleggsvirksomheten under pkt. 5.01, fordelt på prosjekt. (Se rettledning)	11.05. Nye boliger (inkl. hytter)				Prosent	1 000 kr	
	11.13. Andre nybygg						
	11.25 Nye anlegg						
	11.32 Reparasjonsarbeid						

Forespørsler fra Byrået kan rettes til:

Navn og telefon

Dato og underskrift

STATISTISK SENTRALBYRÅ, 5. kontor  
Jernbanegt. 7  
2200 Kongsvinger  
Tlf. (066) \*14 988

## BYGGE- OG ANLEGGSTATISTIKK 1977

UNDERGITT TAUSHETSPLIKT

Frist for innsending  
20. april 1978

## KOMMUNER

Kommunen bør beholde det ene eksemplar av skjemaet som sin kopi

Ta med all bygge- og anleggsvirksomhet, inklusive reparasjons- og vedlikeholdsarbeid på bygg og anlegg (postene 150-199 og 400-499 i "Forskrifter og veiledning for budsjettoppstilling og regnskapsføring i kommunene") utført i kommunens egen regi, uten hensyn til om utgiftene føres over særregnskap for inntektsgivende bedrifter, unntatt den virksomhet som drives av kommunale foretak som det sendes særskilte oppgaver for til industristatistikk eller elektrisitetsstatistikk.

1. Sysselsetting.						Kode	Antall
Ta bare med personer ansatt i kommunen og som vesentlig var sysselsatt med bygge- og anleggsvirksomhet. (Se rettledning)	a. Gjennomsnittlig antall funksjonærer i året					102	6. For Byrådet
		1. Febr.	2. April	3. Juni	4. Sept.	5. Nov.	
	b. Antall arbeidere ved utgangen av					104	Antall
	c. Av pkt. 1.a. og pkt. 1.b.: Deltidsansatte (se rettledning)					106	
	d. Timeverk utført av arbeidere i året					107	
2. Lønn til egne ansatte for bygge- og anleggsarbeid	a. Lønn til egne arbeidere og funksjonærer (underposter med like tall i 7. siffer i postene 150-199 og 400-499)					205	1 000 kr
	b. Lønn inkludert i "andre utgifter" som er ført på Hjelpeavdelinger og belastet postene 150-199 eller 400-499					206	
	c= a+b Lønn i alt til egne ansatte for bygge- og anleggsarbeid i egen regi					207	
3. Sosiale utgifter til egne ansatte	a. Arbeidsgiveravgift					301	1 000 kr
	b. Frivillige utgifter og utgifter i henhold til avtale og overenskomster					302	
4. Utgifter i året (ekskl. lønn og sos. utg.) for bygge- og anleggsarbeid utført for kommunen, spesifisert på utgiftsarter under postene 150-199 og 400-499. Utgiftene oppgis inkl. merverdi- eller investeringsavgift	a. Utgifter, ekskl. lønn og sosiale utgifter, ved vedlikehold av bygninger og anlegg (fra postene 150-199). (Se nasj.øk. gruppering)					401	1 000 kr
	b. Utgifter, ekskl. lønn og sos. utg., til nybygg og nyanlegg m.v. (fra postene 400-499). (Se nasj.øk. gruppering)					404	
	c= a+b Utgifter i alt, ekskl. lønn og sos. utg., for bygge- og anleggsarbeid					411	
	d. Betalt til bygge- og anleggsfirmaer (bygge- og anleggsentreprenører, byggehåndverksfirmaer, maskinentreprenører o.l.) for bortsatt arbeid					413	
	e. Betalt ved kjøp av fast eiendom, inklusive tomteervervelser					414	
	f= Verdi, ekskl. lønn og sos. utg., av kommunens egen c:d:e bygge- og anleggsvirksomhet					501	
5. Utgifter i året for bygge- og anleggsarbeid utført i kommunens egen regi fordelt på prosjekt. Utgiftene oppgis inklusive merverdi- eller investeringsavgift. (Sum av pkt. 5.a og 5.o skal være lik sum av pkt. 2.c, 3.a, 3.b og 4.f.)	Nybygg og nyanlegg, inkl. større ombygginger (Postene 400-499 minus betalt til bygge- og anleggsfirmaer og betalt ved kjøp av fast eiendom)			Reparasjon og vedlikehold (Postene 150-199 minus betalt til bygge- og anleggsfirmaer)			
		Kode	1 000 kr		Kode	1 000 kr	
	a. Boliger	1105		j. Boliger	1127		
	b. Skoler o.a. undervisningsbygg	1108		k. Andre bygg	1128		
	c. Sykehus, pleiehjem o.a. bygg for helsestell	1109		l. Veier, gater, bruer	1129		
	d. Andre bygg (oppgi hva slag):	1112		m. Vann- og kloakkanlegg	1130		
				n. Andre anlegg (oppgi hva slag):	1131		
	e. Veier, gater, inkl. bruer	1116					
	f. Vann- og kloakkanlegg	1119					
	g. Havneanlegg, inkl. kaier	1118					
	h. Andre anlegg (oppgi hva slag):	1124					
i. Nybygg og nyanlegg i alt	1140		o. Reparasjon og vedlikehold i alt	1150			

Forespørsler fra Byrådet kan rettes til:

Navn og telefon  
RA-1405 1.78.1200 Bare trykt på bokmål

Dato, underskrift  
RETTLEDNING PÅ BAKSIDEN

## RETTELING

Oppgavene hentes inn i henhold til Stortingets vedtak av 7. februar 1957 og Kronprinsregentens resolusjon av 22. februar 1957 gitt med hjemmel i lov av 25. april 1907.

Oppgavene er undergitt taushetsplikt. De vil bare bli nyttet til å utarbeide statistikk og vil bli oppbevart og eventuelt tilintetgjort på en betryggende måte.

MERK: De fleste tall i denne oppgaven kan tas fra kommuneregnskapets nasjonaløkonomiske gruppering av utgifter og inntekter.

## 1. SYSSELSETTING

Her skal en bare ta med funksjonærer og arbeidere ansatt i kommunen og som for en vesentlig del utfører arbeid bokført i kommuneregnskapet under postene 150-199 eller 400-499 ved den nasjonaløkonomiske gruppering av utgiftene. Funksjonærer og arbeidere i hjelpeavdelinger skal også tas med for de avdelinger hvor over halvparten av utgiftene belastes postene 150-199 og 400-499.

Som ansatt i kommunen regner en alle personer som kommunen har meldt inn i trygdekassen og betalt sosiale trygder for. Selvstendig næringsdrivende eller personer ansatt i offentlige eller private foretak må ikke tas med, selv om de har utført bygge- og anleggsarbeid for kommunen.

Deltidsansatte vil si personer som på månedsbasis arbeider halvparten eller mindre enn halvparten av det vanlige timetallet for ansatte i bedriften.

Hver deltidsansatt regnes som én ansatt. Noen form for omregning skal ikke foretas. Eksempelvis skal to personer som hver arbeider halv dag, regnes som to deltidsansatte, ikke som én heltidsansatt.

## 2. LØNN

Under pkt. 2.a tas med lønn til kommunens egne folk som er belastet postene 150-199 eller 400-499. Lønn for annet arbeid som kommunens bygge- og anleggsarbeidere har utført, tas ikke med. Hvis kommunen opererer med hjelpeavdelinger, vil både lønn og andre utgifter bli belastet bygge- og anleggspostene samlet. Under pkt. 2.b vil en imidlertid bare ha med den delen av hjelpeavdelingenes utgifter som fordeles på postene 150-199 og 400-499 og som er lønn. Finnes ikke nøyaktige oppgaver, ber en om et anslag.

## 3. SOSIALE UTGIFTER

Unngå dobbeltregistreringer. Beløp som tas med under avsnitt 2 eller avsnitt 4, tas ikke med her. Her tas med ytelser til beste for lønntakeren som ikke er lønn eller avtalte naturalytelser (avsnitt 2), men som representerer en fordel for de ansatte uten direkte å fremme produksjonen. Produksjonsfremmende ytelser, diettpenger, utgifter ved ansattes deltakelse i kurs o.l. tas med under avsnitt 4.

3.2. Ta med løpende pensjonsutbetalinger til avgåtte arbeidere og funksjonærer, innbetalinger til pensjonsfond og pensjonsreguleringsfond, tilskott til pensjonsfond, arbeidsgiverandel av premier til syke- og ulykkesforsikring etablert ved tariff eller arbeidsavtale, stønad ved bedriftsulykker, utgifter til ansattes fritidsvirksomhet m.v.

## 4. UTGIFTER I ÅRET (EKSKL. LØNN)

Ta med alle andre utgifter enn lønn og sosiale utgifter som ved kostnadsfordelingen belastes postene 150-199 eller 400-499. Utgiftene oppgis inklusive merverdiavgift eller investeringsavgift.

c. Summen en skal komme fram til under pkt. 4.c skal være lik summen av alle underpostene med ulike tall i 7. siffer i postene 150-199 og 400-499 minus den delen av hjelpeavdelingenes utgifter som er belastet postene 150-199 eller 400-499 og som er lønn og sosiale utgifter.

d. Leie av private anleggsmaskiner med eller uten mannskap, regnes som betaling til bygge- og anleggssfirmaer.

## 5. BYGGE- OG ANLEGGSSARBEID FORDELT PÅ PROSJEKTGRUPPE

For ikke å få dobbelttelling må en under avsnitt 5 bare ta med det bygge- og anleggsarbeid som er utført i kommunens egen regi, mens arbeid satt bort til bygge- og anleggssfirmaer og kjøp av fast eiendom (inkl. tomteervervelser) holdes utenfor. Summen av de utgifter som er ført opp under de forskjellige prosjektgrupper for nybygg og nyanlegg og reparasjon og vedlikehold, må derfor stemme med summen av de beløp som er ført opp under avsnitt 2, pkt. c, avsnitt 3, pkt. a og b og avsnitt 4, pkt. f.

STATISTISK SENTRALBYRÅ, 5.kontor  
Jernbanegt. 7  
2200 Kongsvinger  
Tlf. (066) \*14 988

## BYGGE- OG ANLEGGSTATISTIKK 1977

UNDERGITT TAUSHETSPLIKT

Frist for innsending  
20. april 1978

## STATSETATER

Etaten bør beholde det ene eksemplar av skjemaet som sin kopi

Etater som også får tilsendt skjema for industristatistikk, elektrisitetsstatistikk eller bedriftsstatistikk, må på dette skjema ikke ta med bygge- og anleggsvirksomhet utført av personale ansatt i avdelinger som det fylles ut særskilte skjemaer for til de statistikker som er nevnt ovenfor.

Etatens navn		Kode	Antall	
1. Sysselsetting. Ta med personer ansatt i (lønnet av) etaten og som vesentlig er sysselsatt med bygge- og anleggsvirksomhet i tellingsåret	a. Gjennomsnittlig antall funksjonærer i året	102	Antall	
			6. For Byrådet	
	b. Antall arbeidere ved utgangen av	104	Antall	
	c. Av pkt. 1.a og pkt. 1.b.: Deltidsansatte (se rettledning)	106		
	d. Timeverk utført av arbeidere i året	107		
2. Kostnader. Summen av kostnader ført opp under 2.a - 2.f skal være lik summen av beløpene ført opp under avsnitt 3. Kostnadene oppgis inklusive merverdi- eller investeringsavgift	a. Lønn til funksjonærer og arbeidere	207	1000 kr	
	b. Arbeidsgiveravgift	301		
	c. Frivillige sosiale utgifter og utgifter i henhold til avtale og overenskomster	302		
	d. Materialer, inkl. rekvisita, brensel etc. brukt ved egne bygge- og anleggsarbeider	401		
	e. Maskinleie (ekskl. maskin med fører som tas med under pkt. g)	409		
	f. Andre kostnader	1. Fradragsberettiget	404	
		2. Ikke fradragsberettiget	410	
	a-f. I alt	411		
	g. Betalt til bygge- og anleggsfirmaer (bygge- og anleggsentreprenører, bygge- og håndverksfirmaer, maskinentreprenører o.l.) for bortsatt arbeid	413		
	h. Har etaten stilt materialer, brensel, etc. fra egne innkjøp til disposisjon for bygge- og anleggsforetak			
<input type="checkbox"/> Ja <input type="checkbox"/> Nei Hvis svaret er ja, oppgi hvor stort beløp	415			
3. Produksjon. Før opp sum nedlagte kostnader på bygge- og anleggsarbeid utført med personell ansatt i (lønnet av) etaten (sum 2.a - 2.f). Kostnadene oppgis inklusive merverdi- eller investeringsavgift	I. Nybygg og nyanlegg, inkl. større ombygginger	Kode	1000 kr	
	a. Boligbygg	1105		
	b. Andre bygg (oppgi hva slag)	1113		
	c. Veier og gater, inkl. bruer	1116		
	d. Jernbaner, inkl. bruer	1117		
	e. Havne-, fyr- og moloanlegg, inkl. kaier	1118		
	f. Elektriske overføringslinjer	1120		
	g. Telekommunikasjonsanlegg	1123		
	h. Andre (oppgi hva slag):	1124		
	II. Reparasjon og vedlikehold, inkl. mindre ombyggingsarbeider			
	a. Boliger	1127		
	b. Andre bygg	1128		
	c. Anlegg	1131		

Forespørsler fra Byrådet kan rettes til:

RA-1406 1.78. 300

navn og telefon

Bare trykt på bokmål

Dato, underskrift

RETTLEDNING PÅ BAKSIDEN

## RETTLEDNING

Oppgavene hentes inn i henhold til Stortingets vedtak av 7. februar 1957 og Kronprinsregentens resolusjon av 22. februar 1957 gitt med hjemmel i lov av 25. april 1907.

Oppgavene er undergitt taushetsplikt. De vil bare bli nyttet til å utarbeide statistikk og vil bli oppbevart og eventuelt tilintetgjort på en betryggende måte.

## 1. SYSSELSETTING

Ta med deltidsansatte og midlertidig fraværende på grunn av sykdom, ferie, arbeidskonflikt o.l. Ta ikke med fraværende på grunn av militærtjeneste.

1.a. Ta med ansatte ingeniører, teknikere, arbeidsledere (unntatt arbeidende formenn) og kontorfunksjonærer.

1.b. Ta med alle som ikke kan komme inn under pkt. 1.a. Transportarbeidere, bud, vaktmestere og rengjøringshjelp tas også med her.

1.c. Deltidsansatte vil si personer som på månedsbasis arbeider halvparten eller mindre enn halvparten av det vanlige timetallet for ansatte i bedriften.

Hver deltidsansatt regnes som én ansatt. Noen form for omregning skal ikke foretas. Eksempelvis skal to personer som hver arbeider halv dag, regnes som to deltidsansatte, ikke som én heltidsansatt.

## 2.a. LØNN

Oppgi samlet opptjent lønn før fradrag av skatter, trygdepremier, pensjonspremier o.l. Ta også med feriepenger, lønn under sykdom, militærtjeneste og annet fravær.

## 2.b-c. SOSIALE UTGIFTER

Unngå dobbeltregistreringer. Beløp som tas med under avsnitt 2 eller avsnitt 4, tas ikke med her. Her tas med ytelser til beste for lønnstakeren som ikke er lønn eller avtalte naturalytelser (avsnitt 2), men som representerer en fordel for de ansatte uten direkte å fremme produksjonen. Produksjonsfremmende ytelser, diettpenger, utgifter ved ansattes deltakelse i kurs o.l. tas med under avsnitt 4.

2.c. Ta med løpende pensjonsutbetalinger til avgåtte arbeidere og funksjonærer, innbetalinger til pensjonsfond og pensjonsreguleringsfond, tilskott til pensjonsfond, arbeidsgiverandel av premier til syke- og ulykkesforsikring etablert ved tariff eller arbeidsavtale, stønad ved bedriftsulykker, utgifter til ansattes fritidsvirksomhet m.v.



Tidligere utkommet innen emneområdet  
*Previously issued on the subject*

Bygge- og anleggsstatistikk *Construction Statistics* 1966 NOS A 228, 1967 A 272, 1968 A 316,  
1969 A 374, 1970 A 469, 1971 A 529, 1972 A 628, 1973 A 695, 1974 A 765, 1975 A 867, 1976 A 933, 1977  
A 995

Publikasjoner sendt ut fra Statistisk Sentralbyrå siden 1. juli 1978  
Publications issued by the Central Bureau of Statistics since 1 July 1978

## I serien Norges offisielle statistikk (NOS):

## Rekke XII

Boktrykk 1978

- Nr. 289 Økonomisk utsyn over året 1977 Economic Survey Sidetall 148 Pris kr 20,00  
ISBN 82-537-0815-7
- 290 Statistisk årbok 1978 Statistical Yearbook of Norway Sidetall 495 Pris kr 20,00  
ISBN 82-537-0876-9
- 291 Historisk statistikk 1978 Historical Statistics Sidetall 666 Pris kr 30,00  
ISBN 82-537-0758-4

## Rekke A

Offsettrykk 1978

- Nr. 955 Jaktstatistikk 1846-1976 Hunting Statistics Sidetall 195 Pris kr 15,00  
ISBN 82-537-0846-7
- 956 Utdanningsstatistikk Videregående skoler 1. oktober 1976 Educational Statistics Upper  
Secondary Schools Sidetall 107 Pris kr 13,00 ISBN 82-537-0847-5
- 957 Fortegnelse over Norges offisielle statistikk og andre publikasjoner utgitt av Statistisk  
Sentralbyrå 1828-1976 Catalogue of Norwegian Official Statistics and other Publications  
Published by the Central Bureau of Statistics Sidetall 196 Pris kr 13,00  
ISBN 82-537-0848-3
- 958 Arbeidsmarkedstatistikk 1977 Labour Market Statistics Sidetall 135 Pris kr 11,00  
ISBN 82-537-0849-1
- 959 Lønnstelling for arbeidere i bergverksdrift og industri 3. kvartal 1977 Wage Census for  
Workers in Mining and Manufacturing 3rd Quarter 1977 Sidetall 199 Pris kr 13,00  
ISBN 82-537-0851-3
- 960 Kreditmarkedstatistikk Finansielle sektorbalanser 1972-1977 Credit Market Statistics  
Financial Sector Balance Sheets Sidetall 141 Pris kr 13,00 ISBN 82-537-0852-1
- 961 Lønns- og sysselsettingsstatistikk for ansatte i skoleverket 1. oktober 1977 Wage and  
Employment Statistics for Employees in Publicly Maintained Schools Sidetall 61  
Pris kr 11,00 ISBN 82-537-0854-8
- 962 Samferdselsstatistikk 1977 Transport and Communication Statistics Sidetall 230  
Pris kr 15,00 ISBN 82-537-0856-4
- 963 Statistikk over lavinntektsgrupper 1973 Statistics on Low Income Groups Sidetall 73  
Pris kr 13,00 ISBN 82-537-0857-2
- 964 Lønnsstatistikk 1977 Wage Statistics Sidetall 87 Pris kr 11,00 ISBN 82-537-0858-0
- 965 Utenrikshandel 1977 I External Trade I Sidetall 239 Pris kr 15,00 ISBN 82-537-0860-2
- 966 Folkemengden etter alder og ekteskapeleg status 31. desember 1977 Population by Age and  
Marital Status 31 December 1977 Sidetall 163 Pris kr 13,00 ISBN 82-537-0861-0
- 967 Skogavvirkning til salg og industriell produksjon 1976-77 Roundwood Cut for Sale and  
Industrial Production Sidetall 53 Pris kr 11,00 ISBN 82-537-0862-9
- 968 Sivilrettsstatistikk 1977 Civil Judicial Statistics Sidetall 40 Pris kr 9,00  
ISBN 82-537-0864-5
- 969 Nasjonalregnskap 1967-1977 National Accounts Sidetall 220 Pris kr 13,00  
ISBN 82-537-0865-3
- 970 Forretnings- og sparebanker Regnskapstall for de enkelte banker 1977 Commercial and  
Savings Banks Statement of Account for the Individual Banks Sidetall 103 Pris kr 11,00  
ISBN 82-537-0868-8
- 971 Struktur tall for kommunenes økonomi 1976 Structural Data from the Municipal Accounts  
Sidetall 133 Pris kr 13,00 ISBN 82-537-0869-6
- 972 Kriminalstatistikk Forbrytelser etterforsket av politiet 1977 Criminal Statistics  
Crimes Investigated by the Police Sidetall 93 Pris kr 11,00 ISBN 82-537-0871-8
- 973 Utdanningsstatistikk Vaksenopplæring 1976-77 Educational Statistics Adult Education  
Sidetall 100 Pris kr 13,00 ISBN 82-537-0872-6
- 974 Jaktstatistikk 1977 Hunting Statistics Sidetall 70 Pris kr 11,00 ISBN 82-537-0873-4
- 975 Flyttestatistikk 1977 Migration Statistics Sidetall 90 Pris kr 11,00 ISBN 82-537-0877-7
- 976 Utenrikshandel 1977 II External Trade II Sidetall 337 Pris kr 15,00 ISBN 82-537-0879-3
- 977 Energistatistikk 1970-1977 Energy Statistics Sidetall 100 Pris kr 13,00 ISBN 82-537-0880-7
- 978 Barneomsorg 1976 Child Welfare Statistics Sidetall 73 Pris kr 11,00 ISBN 82-537-0881-5
- 979 Sosial hjemmehjelp 1977 Social Home-Help Services Sidetall 28 Pris kr 9,00  
ISBN 82-537-0883-1
- 980 Lønnsstatistikk for sjøfolk på skip i utenriksfart Mars 1978 Wage Statistics for Seamen  
on Ships in Ocean Transport March 1978 Sidetall 30 Pris kr 9,00 ISBN 82-537-0885-8
- 981 Jordbruksstatistikk 1977 Agricultural Statistics Sidetall 112 Pris kr 13,00  
ISBN 82-537-0886-6
- 982 Folkemengdens bevegelse 1977 Vital Statistics and Migration Statistics Sidetall 74  
Pris kr 11,00 ISBN 82-537-0888-2
- 983 Lønnsstatistikk for ansatte i varehandel 1. mars 1978 Wage Statistics for Employees in  
Wholesale and Retail Trade Sidetall 23 Pris kr 7,00 ISBN 82-537-0889-0
- 984 Skattestatistikk inntektsåret 1976 Tax Statistics Income Year 1976 Sidetall 138  
Pris kr 13,00 ISBN 82-537-0890-4
- 985 Alkohol og andre rusmidler 1977 Alcohol and Drugs Sidetall 53 Pris kr 9,00  
ISBN 82-537-0891-2
- 986 Historiske tabeller over folkemengde, giftermål og dødsfall 1911-1976 Historical Tables  
on Population, Marriages and Deaths Sidetall 135 Pris kr 13,00 ISBN 82-537-0893-9

## Rekke A

Offsettrykk 1978 (forts.)

- Nr. 987 Kulturstatistikk 1977 Cultural Statistics Sidetall 84 Pris kr 11,00 ISBN 82-537-0894-7  
 - 988 Kredittmarkedstatistikk Fordringer og gjeld overfor utlandet 1976 og 1977 Credit Market Statistics Foreign Assets and Liabilities Sidetall 85 Pris kr 11,00 ISBN 82-537-0895-5  
 - 989 Skogstatistikk 1977 Forestry Statistics Sidetall 115 Pris kr 13,00 ISBN 82-537-0899-8  
 - 990 Lakse- og sjøaurefiske 1977 Salmon and Sea Trout Fisheries Sidetall 71 Pris kr 11,00 ISBN 82-537-0900-5  
 - 991 Byggearealstatistikk 1977 Building Statistics Sidetall 87 Pris kr 11,00 ISBN 82-537-0901-3  
 - 992 Kredittmarkedstatistikk Private og offentlige banker 1977 Credit Market Statistics Private and Public Banks Sidetall 231 Pris kr 15,00 ISBN 82-537-0902-1  
 - 993 Reiselivsstatistikk 1977 Statistics on Travel Sidetall 127 Pris kr 13,00 ISBN 82-537-0904-8  
 - 994 Utdanningsstatistikk Universiteter og høyskoler 1. oktober 1977 Educational Statistics Universities and Colleges Sidetall 144 Pris kr 13,00 ISBN 82-537-0905-6 ISSN 0300-5631  
 - 995 Bygge- og anleggsstatistikk 1977 Construction Statistics Sidetall 64 Pris kr 11,00 ISBN 82-537-0907-2  
 - 996 Sykehusstatistikk 1977 Hospital Statistics Sidetall 52 Pris kr 11,00 ISBN 82-537-0909-9  
 - 997 Kredittmarkedstatistikk Private kredittforetak og finansieringsselskaper 1977 Credit Market Statistics Private Credit Enterprises and Private Financial Companies Sidetall 65 Pris kr 11,00 ISBN 82-537-0911-0  
 - 998 Veterinærstatistikk 1977 Veterinary Statistics Sidetall 81 Pris kr 11,00 ISBN 82-537-0912-9 ISSN 0303-6561  
 - 999 Utdanningsstatistikk Videregående skoler 1. oktober 1977 Educational Statistics Upper Secondary Schools Sidetall 107 Pris kr 13,00 ISBN 82-537-0913-7

## Rekke B

- Nr. 1 Utdanningsstatistikk Grunnskoler 1. oktober 1977 Educational Statistics Basic Schools Sidetall 69 Pris kr 11,00 ISBN 82-537-0914-5  
 - 2 Legestatistikk 1978 Statistics on Physicians Sidetall 85 Pris kr 11,00 ISBN 82-537-0916-1 ISSN 0377-8886  
 - 3 Kriminalstatistikk Reaksjoner 1977 Criminal Statistics Sanctions Sidetall 46 Pris kr 9,00 ISBN 82-537-0918-8  
 - 4 Dødsårsaker 1977 Hovedtabeller Causes of Death Main Tables Sidetall 94 Pris kr 11,00 ISBN 82-537-0921-8 ISSN 0550-032X

## Rekke XII

Boktrykk 1979

- Nr. 292 Økonomisk utsyn over året 1978 Economic Survey Sidetall 156 Pris kr 20,00 ISBN 82-537-0922-6  
 - 293 Yrskeskadetrygden 1966 - 1967 og 1968 - 1970 Occupational Injuries Insurance Sidetall 277 Pris kr 15,00 ISBN 82-537-0928-5  
 - 294 Fiskeristatistikk 1975 - 1976 Fishery Statistics Sidetall 175 Pris kr 13,00 ISBN 82-537-0936-6  
 - 295 Statistisk årbok 1979 Statistical Yearbook of Norway Sidetall 503 Pris kr 20,00 ISBN 82-537-0991-9 ISSN 0377-8908

## Rekke B

Offsettrykk 1979

- Nr. 5 Lønnsstatistikk for ansatte i forsikringsvirksomhet 1. september 1978 Wage Statistics for Employees in Insurance Activity Sidetall 29 Pris kr 9,00 ISBN 82-537-0925-0  
 - 6 Kriminalstatistikk Fanger 1977 Criminal Statistics Prisoners Sidetall 48 Pris kr 11,00 ISBN 82-537-0923-4  
 - 7 Rutebilstatistikk 1976 Scheduled Road Transport Sidetall 60 Pris kr 11,00 ISBN 82-537-0924-2  
 - 8 Psykiatriske sykehus 1977 Mental Hospitals Sidetall 75 Pris kr 11,00 ISBN 82-537-0926-9  
 - 9 Forbruksundersøkelse 1974 - 1976 Survey of Consumer Expenditure Sidetall 228 Pris kr 15,00 ISBN 82-537-0927-7  
 - 10 Lønnsstatistikk for ansatte i bankvirksomhet 1. september 1978 Wage Statistics for Bank Employees 1 September 1978 Sidetall 37 Pris kr 9,00 ISBN 82-537-0929-3  
 - 11 Elektrisitetsstatistikk 1977 Electricity Statistics Sidetall 96 Pris kr 11,00 ISBN 82-537-0930-7  
 - 12 Indirekte personalkostnader i varehandel, bankvirksomhet og forsikringsvirksomhet 1977 Indirect Labour Costs in Wholesale and Retail Trade, Banking and Insurance Activity Sidetall 27 Pris kr 7,00 ISBN 82-537-0932-3  
 - 13 Kredittmarkedstatistikk Livs- og skadeforsikringsselskaper mv. 1977 Credit Market Statistics Life and Non-Life Insurance Companies etc. Sidetall 68 Pris kr 9,00 ISBN 82-537-0933-1  
 - 14 Lønnsstatistikk for ansatte i jordbruk, gartnerier og hagebruk september 1978 Wage Statistics for Workers and Salaried Employees in Agriculture and Horticulture September 1978 Sidetall 34 Pris kr 9,00 ISBN 82-537-0937-4  
 - 15 Industristatistikk 1977 Industrial Statistics Sidetall 198 Pris kr 15,00 ISBN 82-537-0938-2 ISSN 0078-1886  
 - 16 Folketallet i kommunene 1978 - 1979 Population in Municipalities Sidetall 37 Pris kr 9,00 ISBN 82-537-0939-0  
 - 17 De offentlige sektorers finanser 1973 - 1976 Public Sector Finances Sidetall 93 Pris kr 11,00 ISBN 82-537-0941-2

## Rekke B

Offsettrykk 1979 (forts.)

- Nr. 18 Lønnsstatistikk for arbeidere i bergverksdrift og industri 3. kvartal 1978 Wage Statistics for Workers in Mining and Manufacturing 3rd Quarter 1978 Sidetall 30 Pris kr 9,00 ISBN 82-537-0942-0
- 19 Lønnsstatistikk for sjøfolk på skip i innenriks rutefart november 1978 Wage Statistics for Seamen on Ships in Scheduled Coasting Trade Sidetall 31 Pris kr 9,00 ISBN 82-537-0943-9
- 20 Sjøulykkesstatistikk 1978 Marine Casualties Sidetall 58 Pris kr 11,00 ISBN 82-537-0944-7
- 21 Helsestatistikk 1977 Health Statistics Sidetall 127 Pris kr 13,00 ISBN 82-537-0945-5
- 22 Folkemengden etter alder og ekteskapelig status 31. desember 1978 Population by Age and Marital Status 31 December 1978 Sidetall 159 Pris kr 13,00 ISBN 82-537-0957-9 ISSN 0554-7170
- 23 Lønnsstatistikk for ansatte i hotell- og restaurantdrift April og oktober 1978 Wage Statistics for Employees in Hotels and Restaurants Sidetall 38 Pris kr 9,00 ISBN 82-537-0949-8
- 24 Utdanningsstatistikk Oversikt 1. oktober 1977 Educational Statistics Survey Sidetall 106 Pris kr 13,00 ISBN 82-537-0950-1
- 25 Energistatistikk 1978 Energy Statistics Sidetall 83 Pris kr 13,00 ISBN 82-537-0953-6
- 26 Arbeidsmarkedstatistikk 1978 Labour Market Statistics Sidetall 171 Pris kr 11,00 ISBN 82-537-0958-7 ISSN 0078-1878
- 27 Varehandelsstatistikk 1977 Wholesale and Retail Trade Statistics Sidetall 137 Pris kr 13,00 ISBN 82-537-0960-9 ISSN 0078-1959
- 28 Bygge- og anleggsvirksomhet mv. 1970 - 1977 Construction etc. Sidetall 88 Pris kr 11,00 ISBN 82-537-0962-5
- 29 Struktur tall for kommunenes økonomi 1977 Structural Data from the Municipal Accounts Sidetall 124 Pris kr 13,00 ISBN 82-537-0967-6
- 30 Varenomenklatur Tillegg til industristatistikk 1978 Commodity Nomenclature Supplement to Industrial Statistics 1978 Sidetall 161 ISBN 82-537-0959-5
- 31 Utdanningsstatistikk Grunnskoler 1. oktober 1978 Educational Statistics Basic Schools Sidetall 70 Pris kr 11,00 ISBN 82-537-0973-0 ISSN 0332-804X
- 32 Lønns- og sysselsettingsstatistikk for statens embets- og tjenestemenn 1. oktober 1978 Wage and Employment Statistics for Central Government Employees Sidetall 96 Pris kr 11,00 ISBN 82-537-0974-9
- 33 Utenrikshandel 1978 Hefte I External Trade Volume I Sidetall 338 Pris kr 15,00 ISBN 82-537-0975-7 ISSN 0078-1940
- 34 Lønnsstatistikk 1978 Wage Statistics Sidetall 86 Pris kr 11,00 ISBN 82-537-0980-3 ISSN 0078-1916
- 35 Flyttestatistikk 1978 Migration Statistics Sidetall 90 Pris kr 11,00 ISBN 82-537-0983-8 ISSN 0550-8592
- 36 Samferdselsstatistikk 1978 Transport and Communication Statistics Sidetall 220 Pris kr 15,00 ISBN 82-537-0986-2
- 37 Kredittmarkedstatistikk Finansielle sektorbalanser 1973 - 1978 Credit Market Statistics Financial Sector Balance Sheets Sidetall 142 Pris kr 13,00 ISBN 82-537-0987-0
- 38 Oljevirkomheten 1978 The Oil Activities Sidetall 60 Pris kr 11,00 ISBN 82-537-0988-9
- 39 Skogavvirkning til salg og industriell produksjon 1977-78 Roundwood Cut for Sale and Industrial Production Sidetall 53 Pris kr 11,00 ISBN 82-537-0989-7
- 40 Lønns- og sysselsettingsstatistikk for ansatte i skoleverket 1. oktober 1978 Wage and Employment Statistics for Employees in Publicly Maintained Schools Sidetall 51 Pris kr 11,00 ISBN 82-537-0993-5
- 41 Skattestatistikk 1977 Tax Statistics Sidetall 193 Pris kr 13,00 ISBN 82-537-1000-3
- 42 Folkemengdens bevegelse 1978 Vital Statistics and Migration Statistics Sidetall 74 Pris kr 11,00 ISBN 82-537-1004-6 ISSN 0377-8797
- 43 Utenrikshandel 1978 Hefte II External Trade Volume II Sidetall 307 Pris kr 15,00 ISBN 82-537-1005-4 ISSN 0078-1940
- 44 Jaktstatistikk 1978 Hunting Statistics Sidetall 59 Pris kr 11,00 ISBN 82-537-1006-2
- 45 Rutebilstatistikk 1977 Scheduled Road Transport Sidetall 59 Pris kr 11,00 ISBN 82-537-1007-0
- 46 Veitrafikkulykker 1977 Road Traffic Accidents Sidetall 165 Pris kr 11,00 ISBN 82-537-1009-7
- 47 Kredittmarkedstatistikk Fordringer og gjeld overfor utlandet 1977 og 1978 Credit Market Statistics Foreign Assets and Liabilities Sidetall 89 Pris kr 11,00 ISBN 82-537-1010-0
- 48 Nasjonalregnskap 1962-1978 National Accounts Sidetall 220 Pris kr 13,00 ISBN 82-537-1013-7
- 49 Utdanningsstatistikk Vaksenopplæring 1977-78 Educational Statistics Adult Education Sidetall 84 Pris kr 13,00 ISBN 82-537-1017-8 ISSN 0332-8058
- 50 Sivilrettsstatistikk 1978 Civil Judicial Statistics Sidetall 41 Pris kr 9,00 ISBN 82-537-1018-6
- 51 Statistisk fylkeshefte Østfold Sidetall 201 Pris kr 15,00 ISBN 82-537-1019-4
- 52 Statistisk fylkeshefte Akershus og Oslo Sidetall 224 Pris kr 15,00 ISBN 82-537-1020-8
- 53 Statistisk fylkeshefte Hedmark Sidetall 196 Pris kr 15,00 ISBN 82-537-1021-6
- 54 Statistisk fylkeshefte Oppland Sidetall 208 Pris kr 15,00 ISBN 82-537-1022-4
- 56 Statistisk fylkeshefte Vestfold Sidetall 194 Pris kr 15,00 ISBN 82-537-1024-0
- 58 Statistisk fylkeshefte Aust-Agder Sidetall 190 Pris kr 15,00 ISBN 82-537-1026-7
- 69 Jordbruksstatistikk 1978 Agricultural Statistics Sidetall 122 Pris kr 13,00 ISBN 82-537-1038-0 ISSN 0078-1894
- 70 Forretnings- og sparebanker Regnskapstall for de enkelte banker 1978 Commercial and Savings Banks Statement of Account for the Individual Banks Sidetall 102 Pris kr 11,00 ISBN 82-537-1039-9

## Offsettrykk 1979 (forts.)

- Nr. 71 Regnskapsstatistikk 1977 Engroshandel Statistics of Accounts Wholesale Trade Sidetall 104  
Pris kr 11,00 ISBN 82-537-1042-9
- 72 Regnskapsstatistikk 1977 Bergverksdrift og industri Statistics of Accounts Mining and  
Manufacturing Sidetall 164 Pris kr 11,00 ISBN 82-537-1043-7
- 73 Alkohol og andre rusmidler 1978 Alcohol and Drugs Sidetall 43 Pris kr 9,00  
ISBN 82-537-1049-6 ISSN 0332-7965
- 74 Utdanningsstatistikk Universiteter og høgschooler 1. oktober 1978 Educational Statistics  
Universities and Colleges Sidetall 144 Pris kr 13,00 ISBN 82-537-1051-8 ISSN 0300-5631
- 75 Lønnsstatistikk for sjøfolk på skip i utenriksfart Mars 1979 Wage Statistics for Seamen on  
Ships in Ocean Transport March 1979 Sidetall 30 Pris kr 9,00 ISBN 82-537-1052-6
- 77 Lakse- og sjøaurefiske 1978 Salmon and Sea Trout Fisheries Sidetall 91 Pris kr 11,00  
ISBN 82-537-1055-0 ISSN 0550-0419
- 79 Sykehusstatistikk 1978 Hospital Statistics Sidetall 52 Pris kr 11,00 ISBN 82-537-1058-5  
ISSN 0550-0575
- 80 Lønnsstatistikk for kommunale arbeidstakere pr. 1. oktober 1978 Wage Statistics for Local  
Government Employees Sidetall 68 Pris kr 11,00 ISBN 82-537-1060-7
- 83 Byggearealstatistikk 1978 Building Statistics Sidetall 89 Pris kr 11,00  
ISBN 82-537-1065-8 ISSN 0550-7162
- 89 Bygge- og anleggsstatistikk 1978 Construction Statistics Sidetall 71 Pris kr 11,00  
ISBN 82-537-1073-9 ISSN 0550-029X
- 90 Økonomisk utsyn over året 1979 Economic Survey Sidetall 152 Pris kr 20,00  
ISBN 82-537-1074-7
- 96 Statistisk varefortegnelse over utenrikshandelen 1980 Sidetall 135 ISBN 82-537-1079-8  
ISSN 0085-4336

## I serien Statistiske analyser (SA):

- Nr. 36 Folkemengdens bevegelse Oversikt 1971-1975 Vital Statistics and Migration Statistics  
Survey Sidetall 129 Pris kr 13,00 ISBN 82-537-0835-1
- 37 Miljøstatistikk 1978 Naturressurser og forurensning Environmental Statistics Natural  
Resources and Pollution Sidetall 296 Pris kr 15,00 ISBN 82-537-0855-6
- 38 Oljevirkksomheten på norsk kontinentalsokkel fram til 1977 The Oil Activities on the  
Norwegian Continental Shelf up to 1977 Sidetall 69 Pris kr 11,00 ISBN 82-537-0882-3
- 39 Bygging av frittliggende eneboliger Kostnader, materialbruk, utrustningsstandard mv.  
Construction of Detached Houses Costs, Use of Materials, Equipment Standard etc.  
Sidetall 86 Pris kr 11,00 ISBN 82-537-0964-1
- 40 Spredningen av ferieturer Staggering of Holidays Sidetall 161 Pris kr 13,00  
ISBN 82-537-0966-8
- 41 Regnskapsanalyse Dagligvarehandel Accounting Analysis Grocery Trade Sidetall 49  
Pris kr 9,00 ISBN 82-537-0981-1
- 42 Eldre i aldershjem 1977 People in Old Age Homes Sidetall 101 Pris kr 13,00  
ISBN 82-537-0997-8

## I serien Samfunnsøkonomiske studier (SØS):

- Nr. 31 Det norske skattesystemet II Indirekte skatter og offentlige trygdeordninger 1976 The  
Norwegian System of Taxation II Indirect Taxes and Social Security Schemes Sidetall 124  
Pris kr 13,00 ISBN 82-537-0713-4
- 32 Inntekt og forbruk for funksjonshemmede Income and Consumer Expenditure of Disabled Persons  
Sidetall 166 Pris kr 13,00 ISBN 82-537-0732-0
- 33 Prinsipper og metoder for Statistisk Sentralbyrås utvalgsundersøkelser Sampling Methods  
Applied by the Central Bureau of Statistics of Norway Sidetall 105 Pris kr 11,00  
ISBN 82-537-0771-1
- 35 Flyttemotivundersøkelsen 1972 Survey of Migration Motives Sidetall 233 Pris kr 15,00  
ISBN 82-537-0783-5
- 36 Konjunkturbølger fra utlandet i norsk økonomi International Cycles in Norwegian Economy  
Sidetall 141 Pris kr 13,00 ISBN 82-537-0910-2
- 37 Norske lytter- og seervaner Radio Listening and Television Viewing in Norway Sidetall 216  
Pris kr 13,00 ISBN 82-537-0931-5
- 38 Analyse av investeringsatferd Problemer, metoder og resultater Analysing Investment  
Behaviour Problems, Methods, and Results Sidetall 91 Pris kr 13,00  
ISBN 82-537-0952-8
- 39 Kvinners yrkesdeltaking i Norge Female Labour Activity in Norway Sidetall 162 Pris kr  
13,00 ISBN 82-537-0961-7
- 40 Framskriving av befolkningens utdanning til år 2000 Projections of the Educational  
Characteristics of the Population to the Year 2000 Sidetall 112 Pris kr 13,00  
ISBN 82-537-0998-6
- 42 Analyse av sammenhengen mellom forbruk, inntekt og formue i norske husholdninger Analysing  
the Relationship between Consumption, Income and Wealth in Norwegian Households

## I serien Artikler fra Statistisk Sentralbyrå (ART):

- Nr. 107 Den samiske befolkning i Nord-Norge Sámi ál'bmut Davvi-Norgas The Lappish Population in Northern Norway Sidetall 139 Pris kr 13,00 ISBN 82-537-0842-4
- 108 Comparing Consumer Expenditure Functions Estimated from Household Budget Data from the Years 1967 and 1973 Sammenlikning av konsumutgiftsfunksjoner estimert på grunnlag av husholdningsdata fra årene 1967 og 1973 Sidetall 35 Pris kr 9,00 ISBN 82-537-0859-9
- 109 Direkte skatter og stønader Historisk oversikt over satser m.v. årene fram til 1978 Direct Taxes and Government Transfers Rates etc. Sidetall 41 Pris kr 9,00 ISBN 82-537-0863-7
- 110 Etterspørselen etter energi i tjenesteytende næringer The Demand for Energy by Trade and Service Industries Sidetall 50 Pris kr 11,00 ISBN 82-537-0866-1
- 111 Etterspørsel etter energi En litteraturstudie The Demand for Energy A Survey Sidetall 76 Pris kr 11,00 ISBN 82-537-0892-0
- 112 Aktuelle skattetal 1978 Current Tax Data Sidetall 55 Pris kr 9,00 ISBN 82-537-0896-3
- 113 Skiftarbeid Shift Work Sidetall 72 Pris kr 11,00 ISBN 82-537-0915-3
- 114 Implicit Social Preferences in the Norwegian System of Indirect Taxation Implisitte velferdsvurderinger i det norske systemet av indirekte skatter Sidetall 36 Pris kr 9,00 ISBN 82-537-0935-8
- 115 Bosetningsutviklingen i Norge 1960 - 1970 Population and Settlement Change in Norway 1960 - 1970 Sidetall 95 Pris kr 11,00 ISBN 82-537-0946-3
- 116 Cohabitation without Marriage in Norway Samliv uten vigsel i Norge Sidetall 30 Pris kr 9,00 ISBN 82-537-0955-2
- 117 Econometric Methods in Short-term Planning: The Norwegian Lesson Økonometriske metoder i korttidsplanleggingen: Erfaringer fra Norge Sidetall 84 Pris kr 9,00 ISBN 82-537-0963-3
- 118 Virkningen på norsk økonomi av en pause i den videre kraftutbygging Impacts on the Norwegian Economy of a Temporary Halt in the Growth of Electricity Supply Sidetall 36 Pris kr 9,00 ISBN 82-537-0984-6
- 119 Analytisk glatting av rater for første gangs giftermål Analytic Graduation of first Time Nuptiality Rates Sidetall 38 Pris kr 9,00 ISBN 82-537-1008-9

Utvalgte publikasjoner i serien Statistisk Sentralbyrås Håndbøker (SSH)  
Selected publications in the series Manuals from the Central Bureau of Statistics (MAN)

- Nr. 4 Innføring i maskinregning. Hefte 1. Addisjonsmaskiner
- " 5 Innføring i maskinregning. Hefte 2. Kalkulasjonsmaskiner
- " 9 Standard for næringsgruppering ISBN 82-537-0906-4
- " 13 Standard for handelsområder ISBN 82-537-0715-0
- " 19 Varenomenklatur for industristatistikken ISBN 82-537-0908-0
- " 23 Utsnitt om prinsipper og definisjoner i offisiell statistikk ISBN 82-537-0196-9
- " 24 Standard for gruppering av sykdommer - skader - dødsårsaker i offentlig norsk statistikk ISBN 82-537-0217-5
- " 26 Statistisk varefortegnelse for utenrikshandelen ISBN 82-537-1079-8
- " 27 Utsnitt om prinsipper og definisjoner i offisiell statistikk. Fra Forbruksundersøkelsen 1958
- " 28 Standard for utdanningsgruppering i offentlig norsk statistikk ISBN 82-537-0272-8
- " 30 Lov, forskrifter og overenskomst om folkeregistrering ISBN 82-537-0099-7
- " 32 Konsumprisindeksen ISBN 82-537-0775-4
- " 35 Standard for kommuneklassifisering ISBN 82-537-0465-8
- " 36 Produksjonsindeks for bergverksdrift, industri og kraftforsyning ISBN 82-537-0947-1
- " 37 13 konjunkturindikatorer - En kort oversikt ISBN 82-537-0659-6
- " 38 Internasjonal standard for varegruppering i statistikken over utenrikshandelen (SITC-Rev. 2) ISBN 82-537-0874-2
- " 39 Den statistiske behandlingen av oljevirkomheten ISBN 82-537-0702-9
- " 41 Norsk i Byrået ISBN 82-537-0887-4
- " 42 Engrosprisstatistikk Engrosprisindeks Produsentprisindeks ISBN 82-537-0897-1

Pris kr 11,00

Publikasjonen utgis i kommisjon hos H. Aschehoug & Co. og  
Universitetsforlaget, Oslo, og er til salgs hos alle bokhandlere.

ISBN 82-537-1073-9  
ISSN 0550-029X