


NORGES OFFISIELLE STATISTIKK



# KRIMINALSTATISTIKK FORBRYTELSE 1979

CRIMINAL STATISTICS  
CRIMES 1979

STATISTISK SENTRALBYRÅ  
CENTRAL BUREAU OF STATISTICS  
OSLO - NORWAY

NORGES OFFISIELLE STATISTIKK B 153



# KRIMINALSTATISTIKK

FORBRYTELSER ETTERFORSKET AV POLITIET  
1979

CRIMINAL STATISTICS  
CRIMES INVESTIGATED BY THE POLICE  
1979

STATISTISK SENTRALBYRÅ  
CENTRAL BUREAU OF STATISTICS OF NORWAY  
OSLO 1980

ISBN 82-537-1181-6



## FORORD

Denne publikasjonen inneholder resultatene av statistikken over forbrytelser som ble ferdig etterforsket av politiet i 1979 og tilbakefall blant siktede i 1976. Under fellesbetegnelsen Kriminalstatistikk gir Statistisk Sentralbyrå dessuten ut publikasjonene Reaksjoner, Fanger og Tilbakefall blant straffbare.

En del av hovedtallene for 1979 er publisert i Statistisk ukehefte nr. 23, 1980 og Nye distrikts-tall nr. 8, 1980.

Førstekontorfullmektig Evelyn Tønnesen har ledet arbeidet med statistikken.

Statistisk Sentralbyrå, Oslo, 28. august 1980

Petter Jakob Bjerve

---

Jon Holmøy

*PREFACE*

This publication contains statistics on crimes investigated by the police in 1979 and recidivism among persons charged with crimes in 1976. The series Criminal Statistics comprises in addition to this publication also the publications on Sanctions, Prisoners and Recidivism among Offenders.

The publication has been prepared under the supervision of Mrs. Evelyn Tønnesen.

Central Bureau of Statistics, Oslo, 28 August 1980

Petter Jakob Bjerve

---

Jon Holmøy

## INNHold

	Side
Figurregister .....	7
Tabellregister .....	8
Tekstdel	
1. Opplegg og gjennomføring .....	13
1.1. Grunnlag for statistikken .....	13
1.2. Omfang .....	13
2. Feilkilder .....	13
3. Begreper og kjennemerker .....	13
4. Bruk av tabellene og noen hovedresultater .....	15
4.1. Bruk av tabellene .....	15
4.2. Noen hovedresultater .....	15
Tekst på engelsk .....	17
Figurdel .....	20
Tabelldel .....	26
Vedlegg	
1. Fortegnelse over forbrytelser .....	85
2. Politistatistikk. Skjema .....	89
Utkomne publikasjoner	
Tidligere utkommet innen emneområdet .....	90
Publikasjoner sendt ut fra Statistisk Sentralbyrå siden 1. juli 1979 .....	91
Utvalgte publikasjoner i serien Statistisk Sentralbyrås Håndbøker (SSH) .....	97

### Standardtegn i tabeller

- . Tall kan ikke forekomme
- .. Oppgave mangler
- Null

CONTENTS

	Page
Index of figures .....	10
Index of tables .....	11
Text	
1. Survey design .....	17
1.1. Statistical basis .....	17
1.2. Coverage .....	17
2. Errors .....	17
3. Terms and variables .....	17
4. Use of tables and some main results .....	18
4.1. Use of tables .....	18
4.2. Some main results .....	19
Figures .....	20
Tables .....	26
Annexes	
1. Description of offences .....	85
2. Police statistics. Questionnaire .....	89
Publications	
Previously issued on the subject .....	90
Publications issued by the Central Bureau of Statistics since 1 July 1979 .....	91
Selected publications in the series Manuals from the Central Bureau of Statistics (MAN) .....	97

*Explanation of Symbols in Tables*

- . Category not applicable
- .. Data not available
- Nil

## FIGURREGISTER

	Side
1. Forbrytelser etterforsket av politiet pr. 100 000 innbyggere .....	20
2. Forbrytelser etterforsket av politiet pr. 100 000 innbyggere. Fylke .....	21
3. Forbrytelser etterforsket av politiet pr. 100 000 innbyggere i forskjellige kommunetyper. 1979 .....	22
4. Forbrytelser etterforsket av politiet .....	23
5. Siktelser etter politiets avgjørelse eller innstilling. 1979. Prosent .....	24
6. Siktete pr. 100 000 innbyggere blant menn og kvinner i forskjellige aldersgrupper .....	25
7. Siktete i forskjellige aldersgrupper, etter tallet på medskyldige. Prosent .....	25



## TABELLREGISTER

	Side
<u>Forbrytelser etterforsket av politiet</u>	
1. Forbrytelser etterforsket av politiet, etter arten av lovbrudd .....	26
2. Forbrytelser etterforsket av politiet pr. 1 000 innbyggere og åstedsfylke .....	27
3. Forbrytelser etterforsket av politiet etter avgjørelse eller innstilling og åstedsfylke/ kommunetype. Prosent .....	28
4. Forbrytelser etterforsket av politiet, etter avgjørelse eller innstilling og arten av lovbrudd .....	30
5. Forbrytelser med siktelser etter tallet på delaktige og arten av lovbrudd .....	37
6. Forbrytelser etter art og åstedsfylke/kommunetype .....	38
7. Forbrytelser etter art. Politidistrikt .....	40
8. Forbrytelser pr. 1 000 innbyggere, etter art. Politidistrikt .....	41
9. Forbrytelser etter oppklaring/avgjørelse/tallet på delaktige og åstedsfylke/kommunetype ..	42
10. Forbrytelser etter oppklaring/avgjørelse/tallet på delaktige. Politidistrikt .....	44
11. Oppklaringsprosent for ulike arter av lovbrudd. 1975 - 1979 .....	45
12. Oppklaringsprosent 1975 - 1979. Politidistrikt .....	46
13. Tyverier etter hvorvidt godset har kommet til rette .....	47
14. Tyverier (unntatt brukstyverier av motorkjøretøy) etter hvorvidt godset har kommet til rette. Politidistrikt .....	48
15. Forbrytelser etterforsket 1979 etter gjerningsår og art .....	49
16. Forbrytelser etter kvartal for avsluttet etterforskning. Politidistrikt .....	50
17. Forbrytelser etter kvartal for avsluttet etterforskning og arten av lovbrudd .....	51
18. Tid fra forøvelse til avsluttet etterforskning, etter arten av lovbrudd .....	52
19. Forbrytelser etterforsket av politiet, etter ukedager da forbrytelsen ble begått og arten av lovbrudd .....	53
 <u>Siktelser og siktede</u>	
20. Siktelser etter politiets avgjørelse eller innstilling og arten av lovbrudd .....	54
21. Siktelser etter opplysning om siktede var påvirket av alkohol eller annet rusmiddel i gjerningsøyeblikket og lovbruddets art .....	56
22. Siktelser etter opplysning om siktede var påvirket av alkohol eller annet rusmiddel i gjerningsøyeblikket. Politidistrikt .....	57
23. Siktelser etter politiets avgjørelse eller innstilling, siktedes kjønn og alder .....	58
24. Siktelser etter siktedes kjønn/alder og arten av lovbrudd .....	59
25. Siktelser etter siktedes alder, arten av lovbrudd og opplysning om siktede var påvirket av alkohol eller annet rusmiddel i gjerningsøyeblikket .....	62
26. Siktelser etter åsted, siktedes bosted og arten av lovbrudd .....	64
27. Siktede pr. 1 000 innbyggere i forskjellige aldersgrupper. 1974 - 1979 .....	65
28. Siktede etter kjønn og alder .....	66
29. Siktede etter kjønn/alder og arten av lovbrudd .....	67
30. Siktede etter alder, arten av lovbrudd og tallet på lovbrudd .....	70
31. Siktede i forskjellige aldersgrupper, etter tallet på lovbrudd. Prosent .....	71
32. Siktede etter alder, arten av lovbrudd og tallet på medskyldige .....	72
33. Siktede i forskjellige aldersgrupper, etter tallet på medskyldige. Prosent .....	73
34. Siktede etter alder og bosted. Fylke .....	74
35. Siktede etter tallet på lovbrudd/tallet på medskyldige og alder/kjønn .....	75

Tilbakefall blant siktede

36. Tilbakefall i etterfølgende treårsperiode blant siktede 1966 - 1978 .....	76
37. Tilbakefall i etterfølgende treårsperiode blant siktede menn og kvinner 1966 - 1976, og i forskjellige aldersgrupper. Prosent .....	76
38. Tilbakefall i 1977 - 1979 blant siktede 1976, etter siktedes kjønn og alder .....	76
39. Tilbakefall i 1977 - 1979 blant siktede 1976, etter siktedes alder og år for tilbakefall .	77
40. Tilbakefall i 1977 - 1979 blant siktede 1976, etter tidligere siktelser og etter siktedes alder og kjønn .....	77
41. Tilbakefall i 1977 - 1979 blant siktede 1976, etter politiets avgjørelse eller innstilling og siktedes alder .....	78
42. Tilbakefall i 1977 - 1979 blant siktede 1973 - 1976, etter politiets avgjørelse eller innstilling og siktedes alder. Prosent .....	78
43. Tilbakefall i 1977 - 1979 blant siktede 1976, etter siktedes alder og arten av lovbrudd ..	79
44. Tilbakefall i 1977 - 1979 blant siktede 1976, med innstilling om tiltale, etter siktedes alder og arten av lovbrudd .....	80
45. Tilbakefall i 1977 - 1979 blant siktede 1976, uten innstilling om tiltale, etter siktedes alder og arten av lovbrudd .....	81
46. Tilbakefall i 1977 - 1979 blant siktede 1976, etter siktedes alder og åsted. Fylke .....	82
47. Tilbakefall i 1977 - 1979 blant siktede 1976, etter siktedes alder og tallet på lovbrudd .	84
48. Tilbakefall i 1977 - 1979 blant siktede 1976, etter siktedes alder og tallet på medskyldige .....	84

## INDEX OF FIGURES

	Page
1. Crimes investigated by the police per 100 000 population .....	20
2. Crimes investigated by the police per 100 000 population. County .....	21
3. Crimes investigated by the police per 100 000 population in different types of municipalities. 1979 .....	22
4. Crimes investigated by the police .....	23
5. Charges by police decision or recommendation. 1979. Per cent .....	24
6. Persons charged per 100 000 population among males and females in different age groups ....	25
7. Persons charged in different age groups, by number of accessories. Per cent .....	25

## INDEX OF TABLES

	Page
<i>Crimes investigated by the police</i>	
1. Crimes investigated by the police and type of offence .....	26
2. Crimes investigated by the police per 1 000 population and county of scene of crime .....	27
3. Crimes investigated by the police, by decision or recommendation and county of scene of crime/type of municipality. Per cent .....	28
4. Crimes investigated by the police, by decision or recommendation and type of offence .....	30
5. Crimes with charge by number of accessories and type of offence .....	37
6. Crimes by type and county of scene of crime/type of municipality .....	38
7. Crimes by type. Police district .....	40
8. Crimes per 1 000 population, by type. Police district .....	41
9. Crimes by solution/police decision/number of accessories and county of scene of crime/type of municipality .....	42
10. Crimes by solution/police decision/number of accessories. Police district .....	44
11. Crimes cleared up for different types of offence. 1975 - 1979. Per cent .....	45
12. Crimes cleared up 1975 - 1979. Police district. Per cent .....	46
13. Larcenies by retrieval of stolen property .....	47
14. Larcenies (except thefts of motor vehicles) by retrieval of stolen property. Police district .....	48
15. Crimes investigated 1979 by year of commission and type of offence .....	49
16. Crimes by quarter in which the investigation was closed. Police district .....	50
17. Crimes by quarter in which the investigation was closed and by type of offence .....	51
18. Time interval between commission of crime and close of investigation, by type of offence .	52
19. Crimes investigated by the police by weekday for commission of the crime and type of offence .....	53
 <i>Charges and persons charged</i>	
20. Charges by police decision or recommendation and type of offence .....	54
21. Charges classified according to information as to whether the persons charged were influenced by alcohol or a drug at the time of offence and by type of offence .....	56
22. Charges classified according to information as to whether the persons charged were influenced by alcohol or a drug at the time of offence. Police district .....	57
23. Charges by police decision or recommendation, sex and age of persons charged .....	58
24. Charges by sex/age of persons charged and type of offence .....	59
25. Charges by age of persons charged, type of offence and information about influence of alcohol or drugs at time of offence .....	62
26. Charges by scene of crime, place of residence of persons charged and type of offence .....	64
27. Persons charged per 1 000 population in different age groups. 1974 - 1979 .....	65
28. Persons charged by sex and age .....	66
29. Persons charged by sex/age and type of offence .....	67
30. Persons charged by age, type of offence and number of offences .....	70
31. Persons charged in different age groups, by number of offences. Per cent .....	71
32. Persons charged by age, type of offence and number of accessories .....	72
33. Persons charged in different age groups, by number of accessories. Per cent .....	73
34. Persons charged by age and place of residence. County .....	74
35. Persons charged by number of offences/number of accessories and age/sex .....	75

	Page
<i>Recidivism among persons charged</i>	
36. Recidivism in a subsequent three-year period among persons charged in 1966 - 1978 .....	76
37. Recidivism in a subsequent three-year period among males and females charged in 1966 - 1976, and in different age groups. Per cent .....	76
38. Recidivism in 1977 - 1979 among persons charged in 1976, by offender's sex and age .....	76
39. Recidivism in 1977 - 1979 among persons charged in 1976, by offender's age and year of new charge .....	77
40. Recidivism in 1977 - 1979 among persons charged in 1976, by previous charges and by offender's age and sex .....	77
41. Recidivism in 1977 - 1979 among persons charged in 1976, by police decision or recommendation and offender's age .....	78
42. Recidivism in 1977 - 1979 among persons charged in 1973 - 1976, by police decision or recommendation and offender's age. Per cent .....	78
43. Recidivism in 1977 - 1979 among persons charged in 1976, by offender's age and type of offence .....	79
44. Recidivism in 1977 - 1979 among persons charged in 1976, and committed for trial, by offender's age and type of offence .....	80
45. Recidivism in 1977 - 1979 among persons charged in 1976, without being committed for trial, by offender's age and type of offence .....	81
46. Recidivism in 1977 - 1979 among persons charged in 1976, by offender's age and scene of crime. County .....	82
47. Recidivism in 1977 - 1979 among persons charged in 1976, by offender's age and number of offences committed .....	84
48. Recidivism in 1977 - 1979 among persons charged in 1976, by offender's age and number of accessories .....	84

## 1. OPPLEGG OG GJENNOMFØRING

### 1.1. Grunnlag for statistikken

Oppgavene til statistikken blir gitt av politiet på et skjema for hver ferdig etterforsket sak. Dersom en sak henlegges til observasjon, regnes den også som ferdig etterforsket. Blir en henlagt sak seinere i året oppklart, erstattes den tidligere oppgaven av en ny. Hvis en anmeldelse henlegges fordi straffbart forhold ikke foreligger, kommer saken ikke med i statistikken. Statistikken er således basert på det kjennskap politiet har til forbrytelsene og gjerningsmennene på tidspunktet for avsluttet etterforskning.

### 1.2. Omfang

Statistikken omfatter ferdig etterforskede forbrytelser og gir opplysninger om blant annet forbrytelser etter arten av lovbrudd, politidistrikt, gjerningssted og gjerningsår, tallet på delaktige, politiets avgjørelse eller innstilling i sakene, om tallet på siktelsener og om siktede personer. For tyverier gis det opplysninger om det som er stjålet helt eller delvis er kommet til rette. Tre forskjellige telleenheter er brukt, nemlig ferdig etterforskede forbrytelser, siktelsener og personer siktet for forbrytelser.

Forbrytelser mot den militære straffelov er ikke med i statistikken.

## 2. FEILKILDER

Grunnlaget for denne statistikken er rapporter om saker der politiet anser etterforskningen for å være avsluttet. Statistikken gir derfor opplysninger om ferdig etterforskede forbrytelser i statistikkåret, og ikke om forbrytelser begått i statistikkåret. Arbeidssituasjonen ved de enkelte politikammer kan således påvirke tallene. Ubesatte stillinger, lengre permisjoner og sykefravær kan i perioder føre til lengre etterforskningstid enn normalt, og kan også ha betydning for disponeringen av arbeidskraften ved politikamrene. I statistikken vil dette føre til større variasjon i tallene på ferdig etterforskede forbrytelser enn det endringer i saksmengden skulle tilsi. Virkningen er relativt sett større på tallene for de enkelte politikammer enn på landstallene.

Personer som blir siktet for flere forbrytelser blir i statistikken gruppert etter den av forbrytelsene som betinger høyest straff. Rangeringen av forbrytelser skjer på grunnlag av lovens maksimumsstraff. Noen straffebestemmelser har en vid strafferamme. De omfatter med andre ord både grove og mindre alvorlige forbrytelser. At det bare blir lagt vekt på maksimumsstraffen ved rangeringen, kan derfor i en del tilfelle føre til grupperingsfeil.

Som nevnt i kapittel 1 blir en sak som henlegges til observasjon regnet som ferdig etterforsket. Dersom en slik henlagt sak seinere i året blir oppklart, blir den første oppgaven holdt utenfor statistikken. Blir saken imidlertid oppklart først neste år eller i et seinere år, blir den telt med både det året den ble henlagt til observasjon og det året den ble oppklart.

## 3. BEGREPER OG KJENNERMERKER

### Forbrytelser ferdig etterforsket

En straffbar handling som har gått ut over flere fornærmede, eller som rammes av flere paragrafer i straffeloven, blir i statistikken likevel telt bare som én forbrytelse. Er det ved en og samme anledning begått flere forbrytelser mot en fornærmet, er bare den alvorligste av dem statistikkført.

Fortsatte forbrytelser begått av samme person mot en fornærmet, f.eks. trusler, ærekrenkelser, underslag eller andre ensartede lovovertrædelser, er telt som en forbrytelse. Dette gjelder også om forbrytelsene har foregått over et lengre tidsrom. Dersom det etter politiets oppfatning ikke er noen slik sammenheng mellom overtrædelsene at de kan karakteriseres som en fortsatt forbrytelse, blir hver enkelt overtrædelse telt med i statistikken.

En straffbar handling som berører flere fornærmede samtidig, er regnet som ett straffbart forhold, også om det foreligger flere anmeldelser.

Straffbare handlinger som er begått for å bane veien for en hovedforbrytelse, blir som regel ikke særskilt registrert. Dette gjelder f.eks. dokumentfalsk i forbindelse med bedrageri og innbrudd for å begå tyveri. Når derimot en forbrytelse blir begått for å dekke over en annen forbrytelse, f.eks. brannstiftelse for å skjule et underslag, blir begge forbrytelser telt med i statistikken. Også heleri og etterfølgende bistand i sammenheng med tyveri blir tatt med.

Til bruk for statistikken er det utarbeidd en fortegnelse over de ulike typer av lovbrudd. Spesifikasjonene følger i det vesentlige paragrafene i straffeloven, men for enkelte lovbrudd, f.eks. for tyverier, er fortegnelsen mer detaljert (se vedlegg 1).

### Siktelser

For hver forbrytelse kan det utferdiges en eller flere siktelser, én siktelse for hver person som er siktet for delaktighet i forbrytelsen. Tallet på siktelser vil altså være større enn tallet på forbrytelser med siktelse. Dersom det ikke utferdiges noen siktelse, kan det skyldes at påtalebegjæringen er trukket tilbake eller, for uoppklarte forbrytelser, at det ikke er funnet noen bestemt person å sikte eller at saken er blitt henlagt på grunn av manglende bevis.

### Siktede personer

Den tredje telleenheten som er nyttet i denne statistikken, er personer siktet for forbrytelser. Tallet på siktede vil være mindre enn tallet på siktelser, fordi samme person kan være siktet for flere forbrytelser i løpet av året. Siktede er i statistikken fordelt etter to typer kjennemerker. Alder, kjønn, bosted og tallet på forbrytelser er kjennemerker som er knyttet til personen. Videre er det en del kjennemerker som er knyttet til den forbrytelse personen er siktet for. Dersom en person er siktet for flere forbrytelser i løpet av året, er det kjennemerkene ved den forbrytelse som betinger høyest straff som er nyttet.

### Politiets avgjørelse eller innstilling

For siktelser og siktede personer er politiets avgjørelse eller innstilling til påtalemyndigheten gruppert etter følgende avgjørelsemåter:

Henlagt på grunn av død eller foreldelse (str.l. § 66)  
og sinnssykdom eller bevisstløshet (str.l. § 44)

Henlagt fordi gjerningsmannen var under 14 år

Tiltale eller begjæring om forhørsrettsdom

Forelegg

Påtaleunntatelse (str.p. l. § 85, 2. og flg. ledd)

Ført over til barnevernsnemnd (lov av 17/7-53, § 57)

Ikke tiltale av andre grunner

### Tilbakefall blant siktede

Tilbakefallsundersøkelsen omfatter de personer som var siktet for forbrytelser i 1976. For de siktede i dette året er det registrert tilbakefall (dvs. ny siktelse for forbrytelser) i den etterfølgende treårsperiode. Undersøkelsen bygger på oppgavene som politiet gir om forbrytelser.

En tilbakefallsperiode på tre år er for kort til å kunne konstatere tilbakefallshyppigheten blant lovbrøyttere. Resultatene av undersøkelsen må derfor mer oppfattes som indikatorer på utviklingen i tilbakefallsforholdene innen forskjellige grupper av lovbrøyttere, enn som uttrykk for disse gruppens totale tilbakefallshyppighet.

Det er i tilbakefallsundersøkelsen for siktede ikke gjort noe forsøk på å ta hensyn til forskjellige former for tilbakefallshindringer i treårsperioden.

Undersøkelsen gir opplysninger om tilbakefall etter de siktedes alder og kjønn, etter arten av lovbrudd, avgjørelsesmåte, tallet på begåtte lovbrudd og tallet på medskyldige. Alle kjennemerker er knyttet til hovedforbrytelsen i utgangsåret 1976. Tall fordelt etter fylke gjelder gjerningsstedet. De aldersgrupperinger som er nyttet i denne publikasjonen, er basert på de aldersgrenser som gjelder innenfor det aktuelle lovverk.

#### 4. BRUK AV TABELLENE OG NOEN HOVEDRESULTATER

##### 4.1. Bruk av tabellene

Tabellene 1-19 gir opplysninger om ferdig etterforskede forbrytelser. I tabell 1 er det gitt en oversikt over ferdig etterforskede forbrytelser i årene 1975 - 1979. Den mest detaljerte gruppering etter arten av forbrytelse finnes i tabell 4. I begynnelsen av denne tabellen finnes dessuten sumtall for hovedgruppene; vinningsforbrytelser, voldsforbrytelser og sedelighetsforbrytelser.

Tabellene 11 og 12 inneholder oppklaringsprosentene. Det er stor forskjell på oppklaringsprosentene for ulike typer forbrytelser. En samlet oppklaringsprosent for hele landet, eller for et politidistrikt, er derfor sterkt avhengig av hvorledes forbrytelsene er fordelt etter art. For å korrigere for dette er det beregnet oppklaringsprosent for en standardsammensetning av forbrytelsene, nemlig fordelingen etter forbrytelsens art av forbrytelser som ble ferdig etterforsket i hele landet i 1978.

Tabellene 27-35 gir opplysninger om siktede. Her finnes det tilbakegående tall i tabell 27, som har opplysninger om siktede pr. 1 000 innbyggere i forskjellige aldersgrupper, for årene 1974 - 1979. I tabeller hvor de siktede er gruppert etter kjennemerker som er knyttet til forbrytelsen, er de som er siktet for flere forbrytelser gruppert på grunnlag av den forbrytelsen som betinger høyest straff.

Tabellene 36-48 gir opplysninger om tilbakefall blant siktede. Observasjonsperioden er begrenset til tre år og det er ikke tatt hensyn til forskjellige former for tilbakefallshindringer.

I alle beregninger hvor innbyggertall inngår er det innbyggertall pr. 1. januar i statistikkåret som er nyttet.

##### 4.2. Noen hovedresultater

Politiet avsluttet i 1979 etterforskningen av nesten 110 000 forbrytelser. Dette var 4,5 prosent flere enn i 1978. Oppgangen skyldes i første rekke økning i tallet på skadeverk, tyverier og forbrytelser mot den alminnelige orden og fred.

Nær 83 000 eller tre fjerdedeler av de ferdig etterforskede forbrytelser i 1979 var tyverier, fordelt på nesten 44 000 grove tyverier, 28 000 simple tyverier og vel 11 000 brukstyverier av motorkjøretøyer. Sammenlignet med tallene for 1978 er økningen av grove tyverier stor, hele 8 prosent.

Nesten to tredjedeler av de forbrytelser som ble ferdig etterforsket i 1979, ble henlagt til observasjon fordi gjerningsmannen var ukjent. Ytterligere 10,2 prosent ble henlagt på grunn av bevisets stilling. Til sammen ble således 75 prosent av forbrytelsene henlagt som uopklarte, mens 25 prosent er regnet som oppklarte.

Politiet utferdiget i 1979 vel 33 500 siktelser, 76 prosent gjaldt tiltale eller forelegg, 14 prosent påtaleunntatelse og 10 prosent henleggelse eller ikke påtale av andre grunner. I alt ble 13 131 personer siktet. Av disse var det 4 778 eller 36 prosent som ble siktet for mer enn en forbrytelse. Det var siktede i aldersgruppen 14-17 år som oftest hadde begått mer enn en forbrytelse.

Nesten 55 prosent av de siktede var under 21 år. Regnet pr. 1 000 innbyggere er tallet på siktede høyest i aldersklassene fra 15 til 19 år. Nesten halvparten av de siktede i 1979 hadde vært sammen med andre om det lovbrudd de var siktet for. Det er ellers en tydelig sammenheng mellom alder og gruppeopptreden ved lovbrudd. I de yngste aldersgruppene var det vanligvis flere sammen ved lovovertrædelser, mens det i de høyeste aldersgrupper var heller sjelden at de siktede hadde medskyldige.



Av dem som ble siktet for forbrytelse i 1976, var 39 prosent siktet på nytt innen utgangen av 1979. En sammenligning med 1966 viser at av dem som ble siktet den gangen, var det 33 prosent som hadde tilbakefall i løpet av et tilsvarende tidsrom. Blant de siktede i 1976 var det størst tilbakefall i aldersgruppene 14-17 år og 18-20 år, 44 prosent i begge aldersgruppene. Også i aldersgruppene 10-13 år og 21-24 år ble det registrert over 40 prosent tilbakefall.

## 1. SURVEY DESIGN

### 1.1. Statistical basis

The statistics are based on information supplied by the police. The reports contain the facts, relating to the crimes and the criminals, which are known by the police at the time of the closure of investigation. Cases shelved for observation are considered closed, but if such cases are subsequently cleared up, a new statistical report is submitted. Cases dropped due to the absence of punishable circumstances are not included in the statistics.

### 1.2. Coverage

The statistics include investigated crimes and provide information about crimes by type of offence, police district, place of offence and year of offence, number of accessories, police decision or recommendation, about number of charges and persons charged. As to larcenies the data show whether the stolen property has been wholly or partly retrieved. The statistical units are investigated crimes, charges and persons charged with crimes.

## 2. ERRORS

The statistics are based on reports of cases on which the investigation is closed. Accordingly, the statistics give information about investigated cases and not about crimes committed in the statistical year. The working condition of the different police offices therefore may influence the figures. Vacancies, leaves and absence through illness may involve longer than normal time of investigation and may affect the disposal of the labour force in the police offices. These facts will cause more variation in the figures than changes in the volume of cases alone. The effects are relatively larger on the figures for the different police offices than on the figures for the whole country.

Persons charged with more than one offence are grouped by the principal offence. The classifying of offences is based on the maximum penalty of the Penal Code. Some of the provisions in the law are rather wide; they include both serious and less serious crimes. The fact that the maximum penalty is the only base therefore may lead to some class errors.

As mentioned in section 1, a case shelved for observation is considered closed. If such cases are cleared up later in the year, the first report is not included in the statistics. If a case, however, is cleared up to next or later years, it is counted both in the year it was shelved for observation and in the year it was cleared up.

## 3. TERMS AND VARIABLES

### *Crimes investigated*

A crime offending more than one person or incurring several rules of law is statistically only counted once. Similarly, only the principal offence among two or more offences committed at the same time against a person, is selected for counting. Continuous crimes, committed by a criminal against one person, such as threats, slander and libel, embezzlement etc., are treated as one crime, also when the crime has been going on over a period of time. If no connection between the crimes characterizing them as continuous is found, each crime is singled out in the statistics. An offence, which at the same time affects more than one person, is also counted only once, even if there is more than one report to the police.

Indictable offences, for instance forgery, committed to prepare a more serious crime are not recorded. Offences having the purpose of concealing another offence, as for example arson to keep embezzlement in the dark are, however, counted. The receiving of stolen goods and subsequent assistance to the offender, in connection with larcenies, are also statistically recorded.

The offences are classified according to the description of offences as shown in Appendix 1 of the publication. The specifications follow, on the whole, the sections of the Penal Code.

*Charges*

More than one person can be charged with one specific crime. The number of charges will therefore be larger than the number of crimes with charge.

In the case that no person is charged with a registered crime the reasons may be that the request for prosecution is withdrawn or, concerning unsolved crimes, that the offender is unknown or that the state of the evidence has proved to be insufficient.

*Persons charged*

The third statistical unit used in the statistics is person charged with crimes.

The number of persons charged with crimes will be smaller than the number of charges, because quite a few persons are charged with more than one crime during the year.

Persons charged are classified by two types of characteristics. Age, sex, place of residence and number of crimes are characteristics related to the person. Further, some characteristics are related to the crime with which the person is charged. If a person is charged with more than one crime, the characteristics of the principal crime are used.

*Decisions or recommendations of the police*

Regarding charges and persons charged with crimes the decisions of the police and the recommendations submitted to the prosecuting authority can be any of the following alternatives:

The prosecution is dropped owing to mental disease, death or prescription

The prosecution is dropped because the offender is under 14 (under the age of criminal responsibility)

The offender is committed for trial

The offender is fined

Prosecution suspended

The offender is placed under the care of the Child Welfare Committee

No prosecution for other reasons

*Recidivism among persons charged*

The investigation of recidivism relates to persons charged with crimes in 1976. For persons charged in this year, new charges during the subsequent three year period have been registered. The statistics are based on the returns completed by the police in connection with the crime statistics.

A period of three years is not sufficiently long to show the frequency of recidivism among criminals. The results of the statistics should primarily be seen as an indication of the trends in recidivism within different groups of offenders.

No attention is paid to different types of recidivism obstacles in this survey.

The statistics of recidivism provide data on sex and age of the offenders, type of offence, police decision or recommendation, number of offences committed and number of accessories. All characteristics relate to the principal offence with which the person was charged in the base year. Data by county relate to the place of crime. With reference to the age classification in this publication the intervals are in correspondence with the age limits valid in the laws in question.

*4. USE OF TABLES AND SOME MAIN RESULTS**4.1. Use of tables*

The tables 1-19 give information about crimes investigated. Table 1 has a survey of crimes investigated in the years 1975 - 1979. The most detailed classification by type of crime is given in table 4. In this table we also find totals for offences against property, offences of violence and sexual offences. Tables 11 and 12 contain percentages of crimes cleared up. Different types of crimes vary a lot as to these percentages.

A total clearing-up per cent for the whole country, or for one police district therefore is strongly influenced of the distribution of crimes by type. To adjust this, clearing-up percentages for standard compositions of crimes are calculated; i.e. distribution by type of crime of crimes investigated in the whole country in 1978.

The tables 27-35 give information about persons charged. In table 27 we find figures for persons charged per 1 000 population in different age groups in the years 1974 - 1979. In tables where persons charged are grouped by characteristics related to the crime, they are grouped by the offence which will give the most secure penalty, if they are charged with more than one.

The tables 36-48 give data on recidivism among the charged. The period of observation is limited to three years and no forms of obstacles to recidivism are taken into consideration.

The population refers to 1 January in the statistical year.

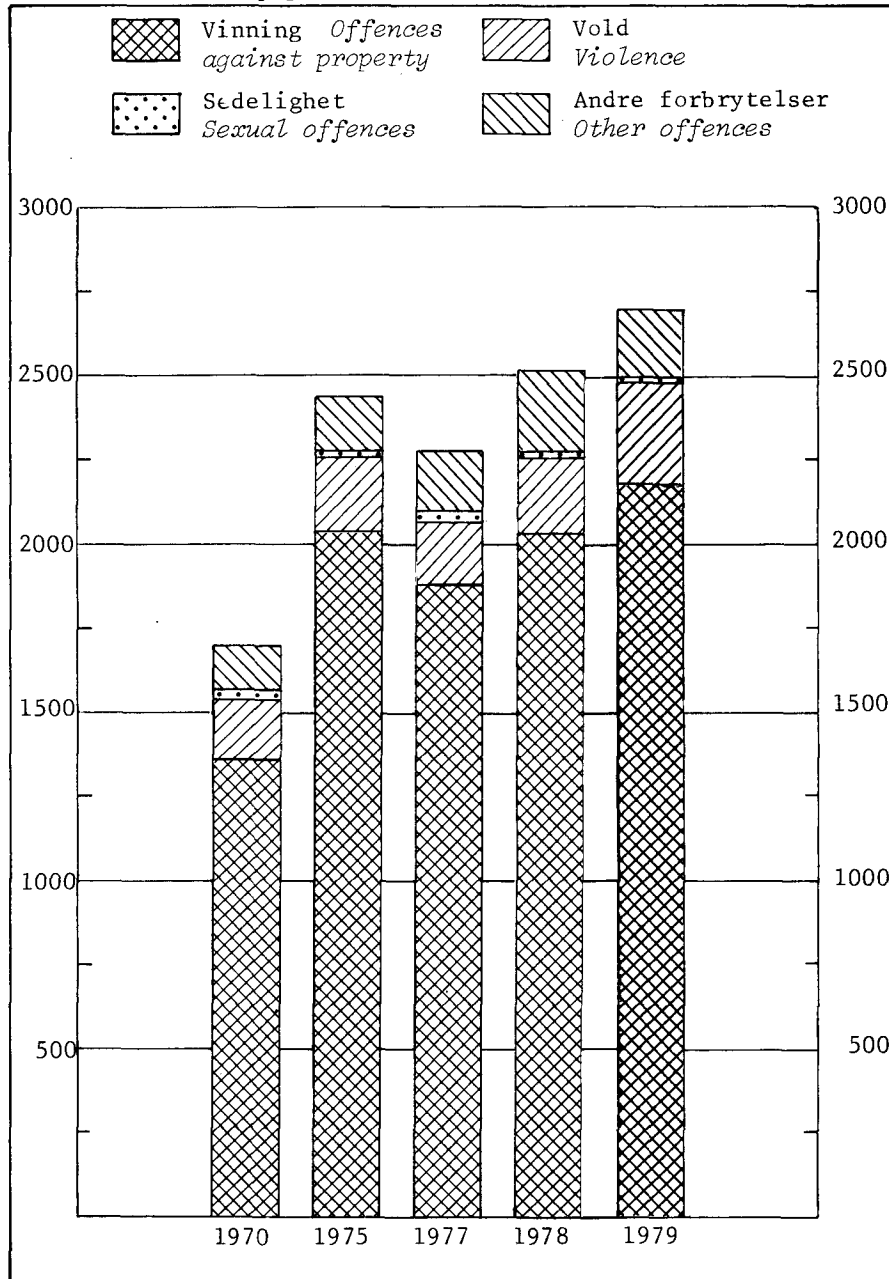
#### *4.2. Some main results*

In 1979 the police closed the investigation of ca. 110 000 crimes, an increase of about 4 per cent from 1978. The rise is mainly due to increases in the number of offences inflicting damage to properties, larcencies and offences against public order and peace. About 83 000, or three fourths, of the crimes investigated in 1979 were larcencies, about 44 000 aggravated larcencies, 28 000 simple and petty larcencies and ca. 11 000 thefts of motor vehicles. Compared with the 1978 figures, there has been a big increase in aggravated larcencies; 8 per cent. About two thirds of crimes investigated in 1979 were dropped because the offender was unknown. In addition 10.2 per cent was dropped because of the state of the evidence. Thus, 75 per cent of the crimes was classified as unsolved, 25 per cent was regarded as solved.

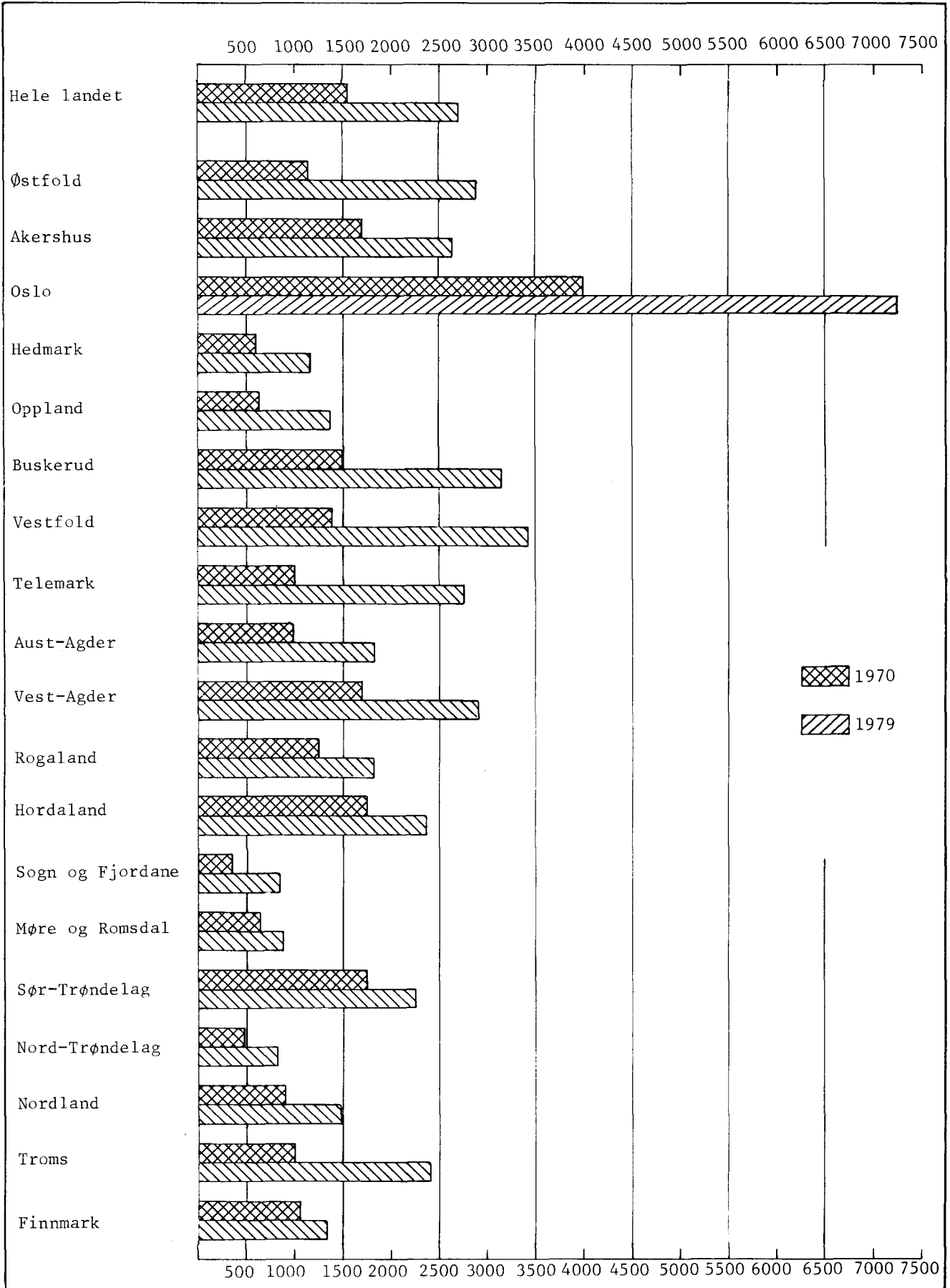
The police prepared about 33 500 charges in 1979; 76 per cent referred to charges for trial or ticket fines, 14 per cent prosecution suspended and 10 per cent prosecution dropped for other reasons. The total number of persons charged was 13 131. Of them, 4 778 or 36 per cent were charged with more than one crime, most often persons in the age group 14-17 years. Almost 55 per cent of the persons charged was under 21 years. As per 1 000 population the number of persons charged was highest in the ages 15-19 years. More than one half of those charged in 1979 had accessories. It was also an obvious connection between age and group action in the offences. The youngest age classes showed group behaviour for the most; persons from the higher age classes were rather acting alone.

About 39 per cent of those charged in 1976 was charged again within the end of 1979. The corresponding figure for persons charged in 1966 was 33 per cent. Recidivism was most frequent in the age classes 14-17 years and 18-20, 44 per cent in both, among those charged in 1976. But the recidivism also exceeded 40 per cent in the age classes 10-13 years and 21-24 years.

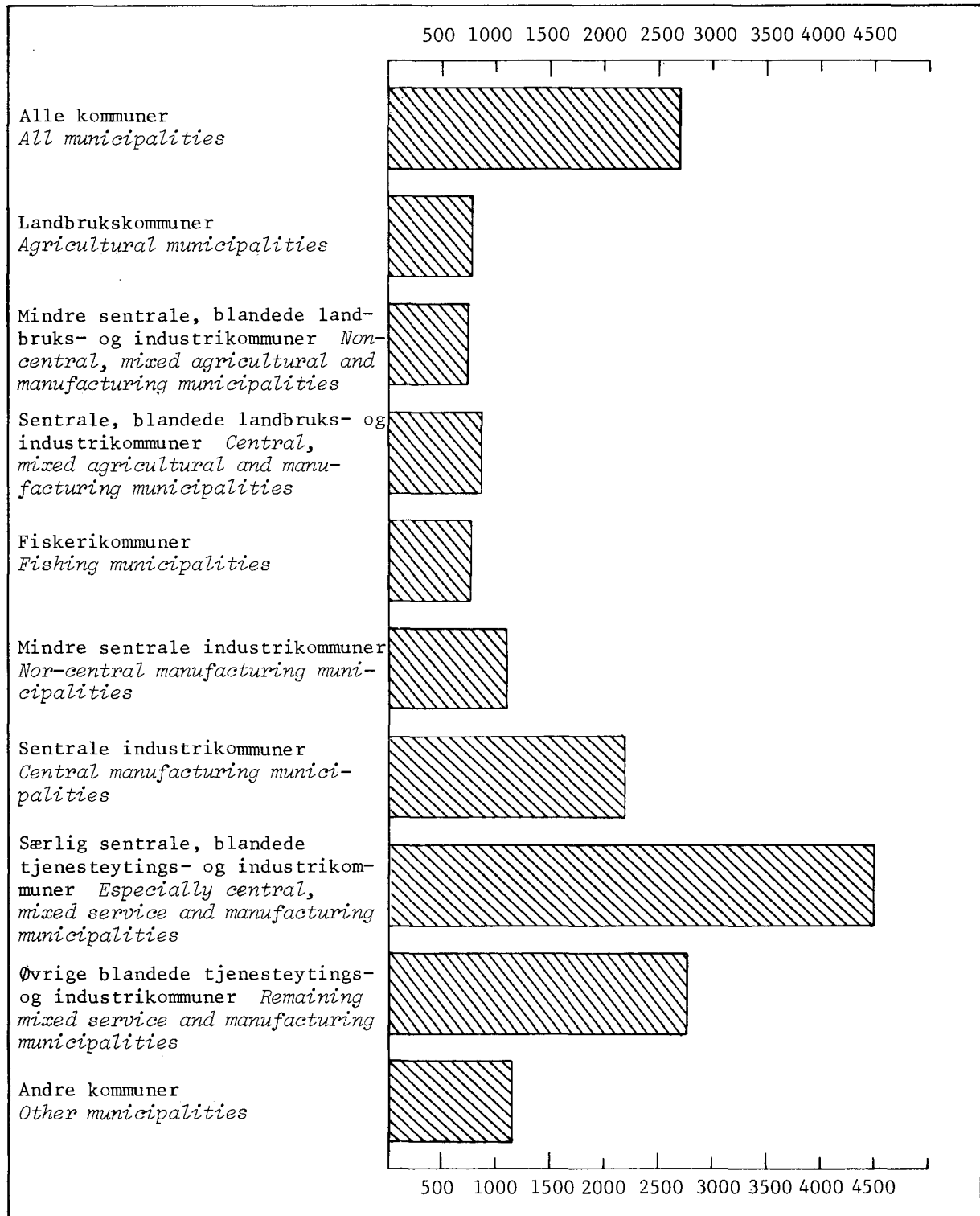
Figur 1. Forbrytelser etterforsket av politiet pr. 100 000 innbyggere *Crimes investigated by the police per 100 000 population*

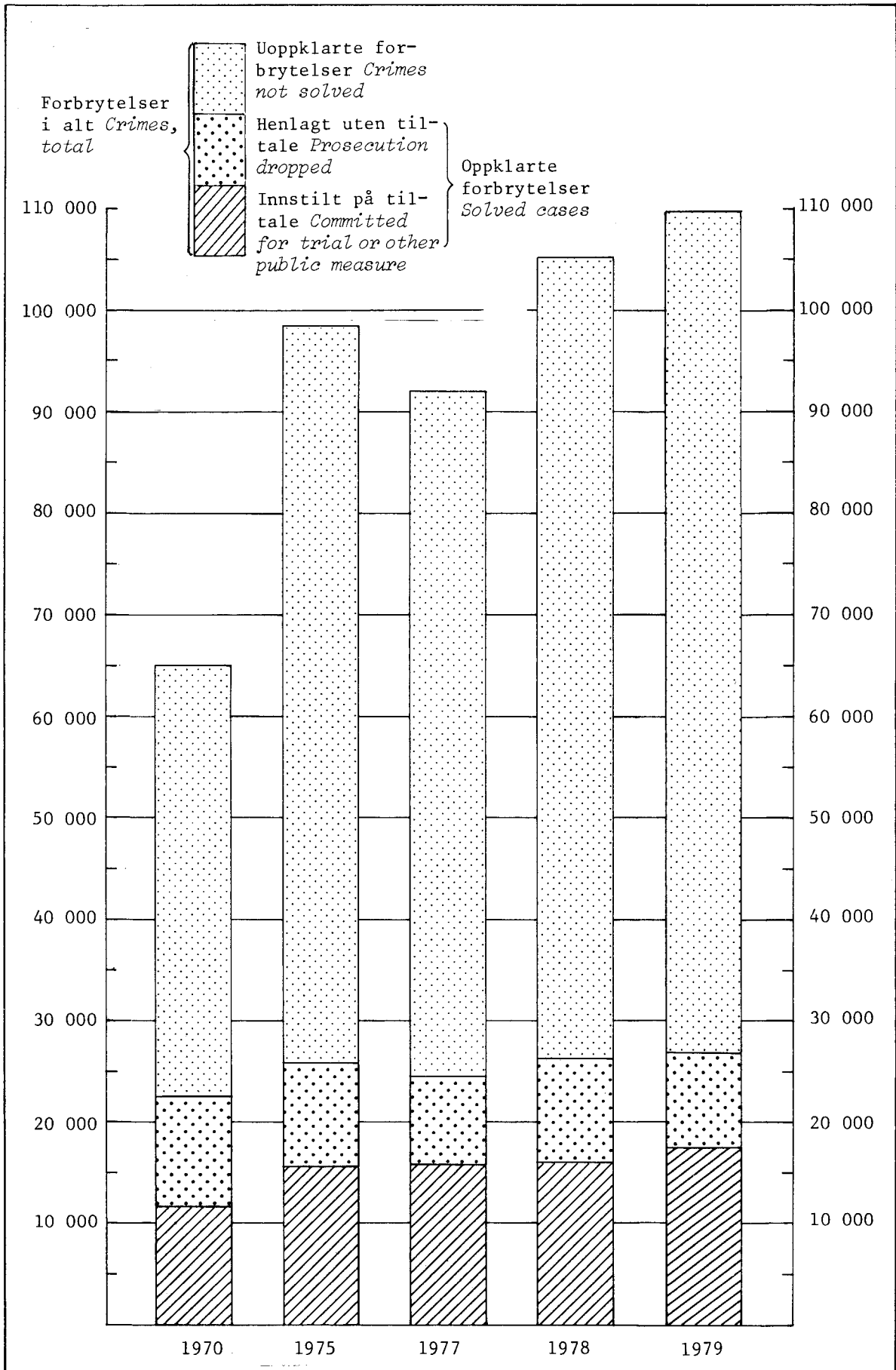


Figur 2. Forbrytelser etterforsket av politiet pr. 100 000 innbyggere. Fylke *Crimes investigated by the police per 100 000 population. County*



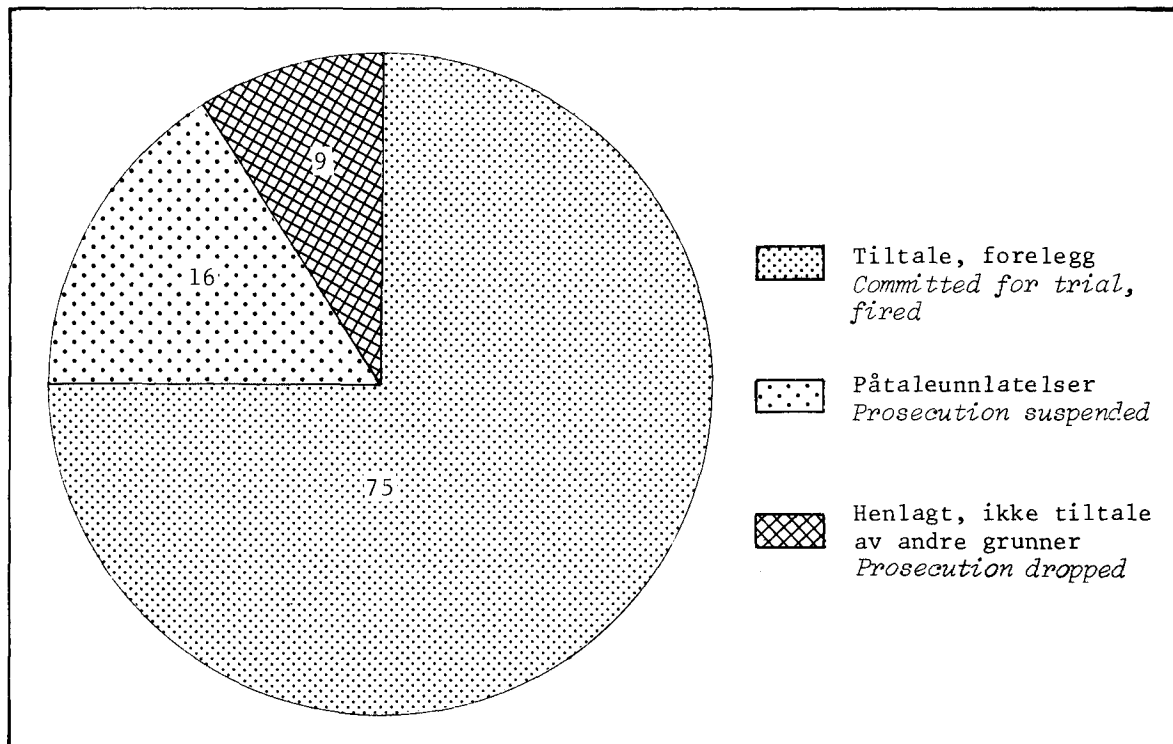
Figur 3. Forbrytelser etterforsket av politiet pr. 100 000 innbyggere i forskjellige kommunetyper. 1979 *Crimes investigated by the police per 100 000 population in different types of municipalities. 1979*



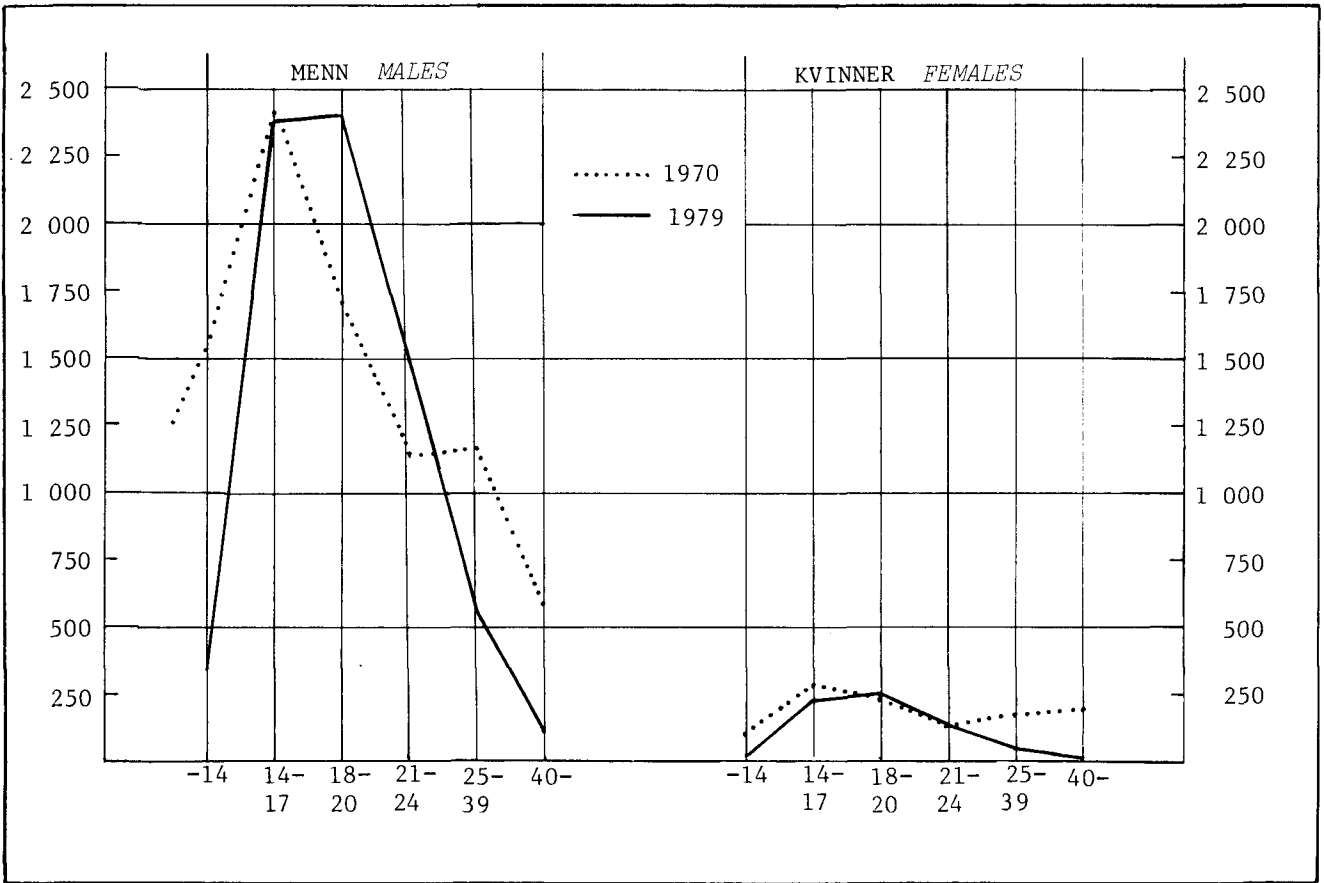
Figur 4. Forbrytelser etterforsket av politiet *Crimes investigated by the police*



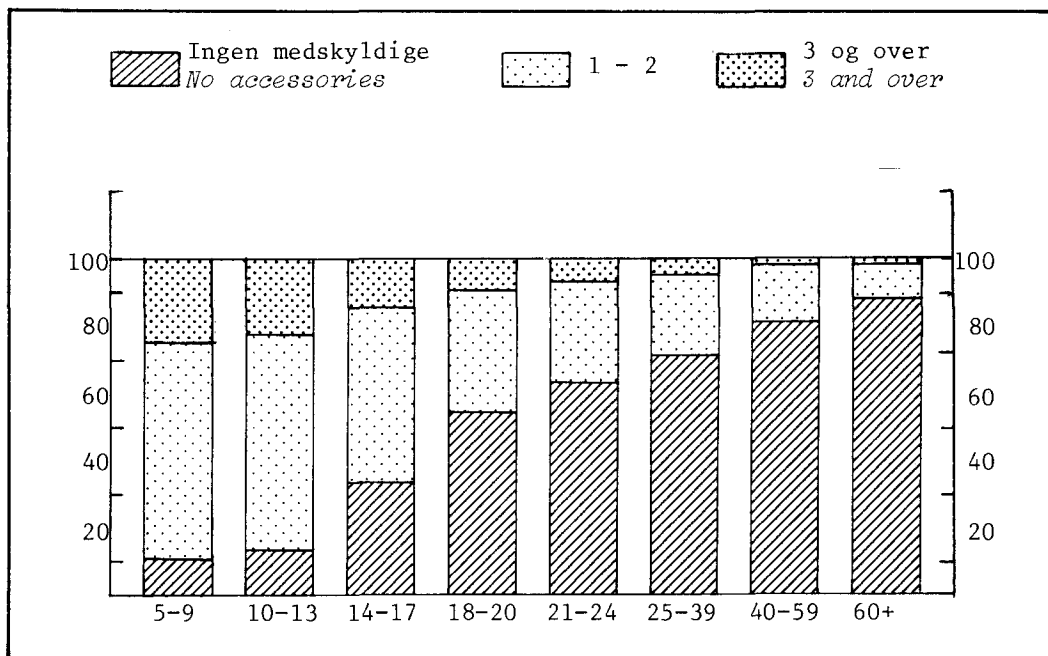
Figur 5. Siktelser etter politiets avgjørelse eller innstilling. 1979. Prosent  
*Charges by police decision or recommendation. 1979. Per cent*



Figur 6. Siktete pr. 100 000 innbyggere blant menn og kvinner i forskjellige aldersgrupper *Persons charged per 100 000 population among males and females in different age groups*



Figur 7. Siktete i forskjellige aldersgrupper, etter tallet på medskyldige. Prosent *Persons charged in different age groups, by number of accessories. Per cent*



Tabell 1. Forbrytelser etterforsket av politiet, etter arten av lovbrudd *Crimes investigated by the police and type of offence*

Lovbrudd <i>Offence</i>	1975	1976	1977	1978	1979
I alt <i>Total</i> .....	98 478	91 925	92 098	105 263	109 991
Forbrytelser mot den alminnelige orden og fred <i>Offences against public order and peace</i> .....	3 280	3 447	3 258	3 443	3 923
Innbrudd <i>Housebreaking and burglary</i> .....	3 220	3 363	3 184	3 337	3 831
Allmennfarlige forbrytelser <i>Offences involving public danger</i> .....	1 366	191	171	207	205
Omsetning av narkotika <sup>1)</sup> <i>Sales of narcotics<sup>1)</sup></i> ..	1 253	46	55	63	67
Dokumentfalsk <i>Forgery</i> .....	658	825	639	725	686
Forbrytelser mot sedeligheten <i>Sexual offences</i> ....	852	841	838	872	807
Voldtekt <i>Rape</i> .....	119	108	147	137	120
Utuktig omgang med mindreårige <i>Immoral intercourse with minors</i> .....	199	164	189	189	166
Utuktig handling med mindreårige <i>Immoral conduct towards minors</i> .....	127	124	103	116	104
Krenkelse av ærbarhet ved utuktig atferd <i>Offences against public decency</i> .....	328	363	324	342	348
Forbrytelser mot den personlige frihet <i>Offences against the personal liberty</i> .....	583	615	606	685	792
Tvang og trusler <i>Duress and threats</i> .....	558	583	576	658	750
Forbrytelser mot liv, legeme og helbred <i>Offences of violence against the person</i> .....	3 588	3 624	3 683	4 046	4 283
Legemsfornærmelse <i>Assault</i> .....	2 985	3 040	3 084	3 444	3 634
Legemsbeskadigelse <i>Wounding or inflicting bodily harm</i> .....	499	470	497	486	560
Ærekrenkelser <i>Slander and libel</i> .....	567	613	554	610	541
Underslag <i>Embezzlement</i> .....	697	648	586	630	644
Utpressing og ran <i>Blackmail and robbery</i> .....	322	352	310	364	385
Bedrageri og utroskap <i>Fraud and breach of trust</i> ..	3 781	4 115	3 624	3 754	3 827
Bedrageri <i>Fraud</i> .....	3 506	3 715	3 362	3 471	3 452
Salg av gjenstand kjøpt med eiendomsforbehold <i>Unlawful selling of goods bought on the hire-purchase system</i> .....	177	159	150	154	189
Skadeverk <i>Offences inflicting damage to property</i> .	5 245	5 241	5 440	6 730	7 617
Heleri og etterfølgende bistand <i>Receiving stolen goods, subsequent assistance to the offender</i> .....	387	415	366	450	425
Tyverier <i>Larcenies</i> .....	76 148	68 710	69 460	79 892	82 892
Grove tyverier <i>Aggravated larcenies</i> .....	34 948	34 528	33 154	40 690	43 799
Simple tyverier <i>Simple larcenies</i> .....	29 234	23 803	26 079	28 082	27 949
Brukstyverier av motorkjøretøyer <i>Thefts of motor vehicles</i> .....	11 966	10 379	10 227	11 120	11 144
Andre forbrytelser <i>Offences n.e.s.</i> .....	533	625	566	623	656
Forbrytelser utenfor straffeloven <i>Offences against other acts than the Penal Code</i> .....	471	1 663	1 997	2 232	2 308
Forbrytelser mot pris- og rasjoneringslovene <i>Offences against the price and rationing legislation</i> .....	-	-	49	114	164
Narkotikaforbrytelser etter lov om legemidler og gifter <sup>1)</sup> <i>Offences in connection with narcotics against Act of Medical Goods and Poisons<sup>1)</sup></i> ..	..	1 087	1 365	1 554	1 639
Forbrytelser mot lov om merverdiavgift og lov om investeringsavgift <i>Offences against the acts relating to value - added tax and tax on investments</i> .....	305	352	409	424	359

1) Narkotikaforbrytelser etter lov om legemidler og gifter, som tidligere ble tatt med under Allmennfarlige forbrytelser, er fra og med 1976 spesifisert under forbrytelser utenfor straffeloven.

1) *Offences in connection with narcotics against Act of Medicinal Goods and Poisons, which earlier were reported as Offences involving public danger, are as of 1976 specified under Offences against other acts from the Penal Code.*

Tabell 2. Forbrytelser etterforsket av politiet pr. 1 000 innbyggere og åstedsfylke *Crimes investigated by the police per 1 000 population and county of scene of crime*

Fylke <i>County</i>	1973	1974	1975	1976	1977	1978	1979
Hele landet <i>The whole country</i> .....	22,0	23,0	24,6	22,8	22,8	26,0	27,1
<i>Bykommuner Urban municipalities</i>							
Alle bykommuner <i>All urban municipalities</i> .....	34,7	36,8	39,7	36,2	36,5	42,7	44,2
Østfold .....	29,9	25,1	35,5	35,8	30,9	33,2	44,6
Oslo .....	57,5	61,9	68,8	57,7	63,9	71,9	72,5
Hedmark .....	16,2	20,0	23,1	24,9	30,0	23,9	25,2
Oppland .....	16,3	15,5	21,1	18,3	18,4	18,8	22,0
Buskerud .....	31,6	33,1	44,4	33,8	35,2	39,2	42,3
Vestfold .....	34,5	39,7	46,9	44,4	40,0	49,9	53,4
Telemark .....	22,1	29,6	35,9	36,6	36,0	36,4	37,6
Aust-Agder .....	17,6	21,8	22,1	21,2	20,7	30,7	26,5
Vest-Agder .....	29,3	29,9	42,8	33,6	28,1	42,5	38,7
Rogaland .....	23,4	23,4	25,5	26,1	25,8	32,7	28,7
Hordaland (Bergen) .....	32,7	36,9	31,2	31,6	29,5	35,3	37,0
Sogn og Fjordane (Flora) .....	8,0	5,8	7,1	4,1	4,7	21,0	19,2
Møre og Romsdal .....	19,5	18,7	14,6	15,4	13,7	12,2	16,8
Sør-Trøndelag (Trondheim) .....	28,4	29,5	25,6	24,9	24,3	31,5	33,0
Nord-Trøndelag .....	10,4	10,1	11,0	13,8	15,0	14,0	11,7
Nordland .....	26,2	24,3	25,1	20,4	21,9	22,6	32,0
Troms .....	27,4	26,7	18,0	26,6	18,0	35,3	40,6
Finnmark .....	12,4	12,8	18,5	22,1	21,4	15,6	17,1
<i>Herredskommuner Rural municipalities</i>							
Alle herredskommuner <i>All rural municipalities</i> .....	11,6	11,7	12,4	12,1	11,8	12,8	13,6
Østfold .....	13,2	14,6	16,6	16,0	15,9	17,7	18,4
Akershus .....	28,1	25,2	26,3	23,1	23,4	24,4	26,4
Hedmark .....	8,5	9,7	7,9	9,4	8,6	8,6	8,8
Oppland .....	9,2	10,2	10,4	10,8	7,2	8,9	10,8
Buskerud .....	16,7	17,6	21,3	17,3	17,8	18,0	23,4
Vestfold .....	15,2	14,1	16,8	16,3	15,5	20,5	21,0
Telemark .....	13,8	12,2	13,8	14,1	15,4	15,6	14,2
Aust-Agder .....	10,0	9,8	13,2	12,0	10,1	14,8	14,5
Vest-Agder .....	5,1	6,9	5,8	6,7	6,4	9,2	9,4
Rogaland .....	5,2	3,8	5,4	6,2	6,4	6,0	5,8
Hordaland .....	6,6	8,7	9,9	8,7	8,4	9,1	8,1
Sogn og Fjordane .....	2,1	2,8	3,0	3,2	2,9	7,5	7,5
Møre og Romsdal .....	4,9	3,9	3,7	5,1	5,2	4,0	5,3
Sør-Trøndelag .....	6,0	7,3	8,7	8,6	9,9	9,0	9,5
Nord-Trøndelag .....	6,7	7,3	7,5	8,7	8,3	8,1	7,2
Nordland .....	8,1	9,5	8,7	8,7	9,2	9,8	10,4
Troms .....	5,2	6,8	5,5	7,0	6,0	8,6	10,3
Finnmark .....	10,7	11,9	14,3	16,1	12,4	10,9	12,4
Svalbard .....	-	-	-	-	10,2	10,1	7,6

Tabell 3. Forbrytelser etterforsket av politiet, etter avgjørelse eller innstilling og åstedsfylke/kommunetype. Prosent *Crimes investigated by the police, by decision or recommendation and county of scene of crime/type of municipality. Per cent*

	I alt <i>Total</i>	Påtale- begjær- ingen trukket tilbake <i>Request for pro- secution with- drawn</i>	Ingen be- stemt person å sikte <i>Of- fender un- known</i>	Henlagt		Henlagt pga. bevi- sets- stil- ling <i>Prose- cution dropped because of the state of the evi- dence</i>	Henlagt pga. sinns- sykdom, død el. for- eldelse <i>Prose- cution dropped because of men- tal di- sease, the of- death fender or pre- scrip- tion</i>	Henlagt fordi gjer- nings- var under 14 år <i>Prose- cution dropped because fender was un- der 14</i>	Til- tale <i>Com- mitted for trial</i>	Fore- legg <i>Fined</i>	Påtale- unlat- else etter straf- fe- pro- sess- loven <i>Prose- cution sus- pended</i>	Over- ført til barne- vern- nemnd <i>Placed under care of Child Welfare Com- mittee</i>	Ikke til- tale av andre grunner <i>No prose- cution for other reasons</i>
1973 .....	100,0	4,3	60,8	9,8	0,2	1,7	17,9	1,4	1,1	2,2	0,6		
1974 .....	100,0	4,3	61,7	10,1	0,1	1,2	17,1	1,4	1,2	2,2	0,7		
1975 .....	100,0	3,7	64,1	9,7	0,2	1,5	15,9	1,4	0,9	2,0	0,6		
1976 .....	100,0	3,6	60,2	11,1	0,1	1,7	18,0	1,3	0,6	2,8	0,6		
1977 .....	100,0	3,4	63,4	10,0	0,1	1,3	17,3	1,3	0,5	2,2	0,5		
1978 .....	100,0	4,1	65,5	9,5	0,2	1,3	15,2	1,2	0,5	2,0	0,5		
1979 .....	100,0	3,3	65,2	10,2	0,3	1,0	15,6	1,5	0,4	2,1	0,4		
Hele landet <i>The whole country</i> ....	100,0	3,3	65,2	10,2	0,3	1,0	15,6	1,5	0,4	2,1	0,4		
Østfold .....	100,0	2,9	60,3	8,7	0,1	1,3	22,5	1,0	0,3	2,6	0,3		
Akershus .....	100,0	1,9	73,4	7,6	0,4	0,5	13,6	0,5	0,3	1,6	0,2		
Oslo .....	100,0	2,1	76,8	7,8	0,2	0,1	10,1	1,9	0,3	0,3	0,4		
Hedmark .....	100,0	2,7	28,1	39,5	0,1	0,8	22,9	1,6	1,0	2,9	0,4		
Oppland .....	100,0	3,9	57,5	7,8	0,5	1,0	20,6	2,1	0,4	5,9	0,3		
Buskerud .....	100,0	2,3	60,8	17,6	0,3	1,8	14,3	0,5	0,5	1,8	0,1		
Vestfold .....	100,0	4,0	74,3	4,7	0,2	1,1	12,2	1,0	0,3	2,0	0,2		
Telemark .....	100,0	4,3	65,0	13,4	0,1	0,8	13,3	0,6	0,3	1,7	0,5		
Aust-Agder .....	100,0	2,5	55,7	12,8	0,4	2,0	18,3	1,8	0,4	5,9	0,2		
Vest-Agder .....	100,0	2,6	65,1	7,8	0,6	0,7	18,6	0,7	0,6	1,8	1,5		
Rogaland .....	100,0	4,7	53,3	7,3	0,4	2,6	24,3	2,6	0,9	3,6	0,3		
Hordaland .....	100,0	6,3	63,7	6,6	0,1	1,3	17,0	1,6	0,3	2,6	0,5		
Sogn og Fjordane .	100,0	5,6	39,8	27,6	0,6	1,9	12,8	7,2	0,2	4,0	0,3		
Møre og Romsdal ..	100,0	5,5	32,2	19,1	0,3	3,1	32,1	2,6	0,4	3,7	1,0		
Sør-Trøndelag ....	100,0	2,9	70,4	7,5	0,3	1,7	13,7	0,6	0,1	2,4	0,4		
Nord-Trøndelag ...	100,0	5,9	35,3	18,4	0,2	1,1	29,5	2,5	-	5,0	2,1		
Nordland .....	100,0	6,5	40,9	18,6	0,2	3,1	20,2	2,3	0,6	6,5	1,1		
Troms .....	100,0	4,3	56,2	10,5	0,4	0,6	21,5	2,4	0,8	3,1	0,2		
Finmark .....	100,0	7,8	26,5	33,3	0,5	2,0	21,6	3,0	0,7	2,3	2,3		
Svalbard .....	100,0	11,1	-	66,7	-	-	-	22,2	-	-	-		
Utlandet <i>Abroad</i> .	100,0	0,7	41,9	8,9	-	-	47,8	-	-	0,7	-		
Kommunetype <i>Type of municipality</i>													
Landbrukskommuner <i>Agricultural muni- cipalities</i> .....	100,0	6,0	42,5	24,7	0,5	1,2	19,2	2,2	0,5	2,8	0,4		
Mindre sentrale blandede land- bruks og industri- kommuner <i>Less central mixed agricultural and manufacturing municipalities</i> ...	100,0	4,5	37,1	23,8	0,3	2,0	24,8	2,6	0,3	3,5	1,1		

Tabell 3 (forts.). Forbrytelser etterforsket av politiet, etter avgjørelse eller innstilling og åstedsfylke/kommunetype. Prosent *Crimes investigated by the police, by decision or recommendation and county of scene of crime/type of municipality. Per cent*

	I alt	Påtale- begjær- ingen trukket tilbake	Ingen be- stemt person å sikte	Henlagt pga. bevi- sets stil- ling	Henlagt pga. sinns- sykdom, død el. for- eldelse	Henlagt fordi gjer- nings- mannen var under 14 år	Til- tale	Fore- legg	Påtale- unnla- telse etter straf- fepro- sess- loven	Over- ført til barne- verns- nemnd	Ikke til- tale av andre grun- ner
Kommunetype (forts.) <i>Type of municipa- lity (cont.)</i>											
Sentrale, blan- dede landbruks- og industrikom- muner <i>Central, mixed agricul- tural and manu- facturing muni- cipalities</i> .....	100,0	3,6	46,5	12,0	0,1	1,3	27,5	2,6	0,4	5,7	0,3
Fiskerikommuner <i>Fishing municipa- lities</i> .....	100,0	8,6	28,6	25,7	0,4	2,2	25,3	3,9	0,7	3,7	0,9
Mindre sentrale industrikommuner <i>Less central manufacturing municipalities</i> ..	100,0	5,7	47,9	14,2	0,1	1,4	22,4	2,5	0,4	4,6	0,8
Sentrale indus- trikommuner <i>Central manu- facturing muni- cipalities</i> .....	100,0	3,1	61,0	9,6	0,2	1,9	19,0	0,9	0,4	3,5	0,4
Særlig sentrale blandede tje- nesteytings- og industrikommuner <i>Highly central mixed service and manufactu- ring municipali- ties</i> .....	100,0	2,7	73,3	7,6	0,2	0,6	12,4	1,4	0,3	1,1	0,4
Øvrige blandede tjenesteytings- og industrikom- muner <i>Other mixed service and manufactu- ring municipali- ties</i> .....	100,0	4,3	56,7	13,0	0,3	1,5	18,4	1,5	0,6	3,2	0,5
Andre kommuner <i>Other municipa- lities</i> .....	100,0	4,1	43,4	21,1	0,2	0,8	23,2	2,8	0,5	3,0	0,9
Svalbard og Utlandet <i>Sval- bard and Abroad</i> .	100,0	1,1	40,5	10,8	-	-	46,2	0,7	-	0,7	-

Tabell 4. Forbrytelser etterforsket av politiet, etter avgjørelse eller innstilling og arten av lovbrudd  
*Crimes investigated by the police, by decision or recommendation and type of offence*

Lovbrudd <i>Offence</i>	I alt <i>Total</i>	Påtale- begjæ- ringen trukket tilbake <i>Request for prose- cution with- drawn</i>	Ingen be- stemt person å sikte <i>Of- fender un- known</i>	Henlagt pga. be- visets stilling <i>Prose- cution dropped because of the state of the evidence</i>	Henlagt pga. sinns- sykdom, død el. for- eldelse <i>Prose- cution dropped because of men- tal di- sease, death or pre- scrip- tion</i>	Henlagt fordi gjer- nings- mannen var under 14 år <i>Prose- cution dropped because the of- fender was un- der 14</i>	Til- tale Com- mit- ted for <i>trial</i>	Fore- legg <i>Fined</i>	På- tale unn- la- telse etter straf- fe- loven <i>Prose- sus- pended</i>	Over- ført til barne- vern- nemnd <i>Placed under Child fare Com- mittee</i>	Ikke til- tale av andre grun- ner <i>No prose- cution for other rea- sons</i>
I alt <i>Total</i> .....	109 991	3 659	71 711	11 260	271	1 098	17 130	1 683	421	2 253	505
Vinningsforbry- telser <i>Offences against property</i> .	88 855	1 568	63 373	6 800	176	890	13 053	468	279	1 958	290
Voldsforbrytelser <i>Offences of violence</i> .....	12 080	1 768	5 101	2 598	39	132	1 536	611	52	131	112
Sedelighetforbry- telser <i>Sexual offences</i> .....	793	14	231	235	5	3	199	73	19	4	10
Andre forbrytelser <i>Other offences</i> ...	8 263	309	3 006	1 627	51	73	2 342	531	71	160	93
Forbrytelser mot statens selvstendig- het og sikkerhet <i>Offences against the independence and security of the nation</i> .....	5	-	1	2	-	-	-	2	-	-	-
Forbrytelser mot Norges statsforfat- ning og statsover- hode <i>Offences against the Consti- tution and the head of State</i> .....	-	-	-	-	-	-	-	-	-	-	-
Ulovlig militær- organisasjon <i>Illegal military organization</i> .....	-	-	-	-	-	-	-	-	-	-	-
Forbrytelser mht. utøvelsen av stats- borg. rettigheter <i>Offences as to the use of civil rights</i>	-	-	-	-	-	-	-	-	-	-	-
Forbrytelser i of- fentlig tjeneste <i>Offences committed when in public service</i> .....	18	-	5	9	-	-	3	-	-	-	1
Vinningsforbry- telse <i>Unlawful gain</i> .....	9	-	5	1	-	-	2	-	-	-	1
Brevbrudd <i>En- croachment upon secrecy of the mails</i> .....	-	-	-	-	-	-	-	-	-	-	-
Andre forbrytelser i offentlig tje- neste <i>Other of- fences when in public service</i> ...	9	-	-	8	-	-	1	-	-	-	-

Tabell 4 (forts.). Forbrytelser etterforsket av politiet, etter avgjørelse eller innstilling og arten av lovbrudd *Crimes investigated by the police, by decision or recommendation and type of offence*

Lovbrudd	I alt	På- tale- be- gjær- ingen truk- ket til- bake	Ingen be- stemt person å sikte	Hen- lagt pga. be- visets stil- ling	Henlagt pga. sinns- sykdom, død eller for- eldelse	Hen- lagt fordi gjer- nings- mannen var under 14 år	Til- tale	Fore- legg	Påtale- unn- la- telse etter straf- fe- pro- sess- loven	Over- ført til barne- verns- nemnd	Ikke til- tale av andre grun- ner
<b>Forbrytelse mot offentlig myndighet</b> <i>Offences against public authorities</i> .....	205	-	4	19	3	1	156	18	2	-	2
Vold mot offentlige tjenestemann <i>Assaulting public servant</i> .....	181	-	3	16	3	1	141	15	2	-	-
Ulovlig påvirkning av offentlig tjenestemann <i>Unlawfully influencing public servant</i> ..	9	-	-	-	-	-	9	-	-	-	-
Bakvaskelse av offentlig myndighet <i>Slander and libel against public authorities</i> ..	2	-	-	1	-	-	-	-	-	-	1
Motarb. av etterforskning, medvirkning til rømming <i>Obstructing police investigations. Assisting escape</i> ..	6	-	-	1	-	-	5	-	-	-	-
Andre forbrytelser mot offentlig myndighet <i>Other offences against public authorities</i> .....	7	-	1	1	-	-	1	3	-	-	1
<b>Forbrytelser mot den alm. orden og fred</b> <i>Offences against public order and peace</i> .....	3 923	5	2 640	452	8	56	634	10	17	85	16
Opprør og truende oppløp mv. <i>Riot and unlawful assembly</i> ..	10	-	1	6	-	-	1	1	-	-	1
Oppfordring til straffbar handling mv. <i>Inciting to unlawful conduct</i> .....	1	-	1	-	-	-	-	-	-	-	-
Likplyndring <i>Plundering of the dead</i> .....	2	-	1	-	-	-	1	-	-	-	-
Brevbrudd <i>Unauthorized opening of mail</i> .....	12	2	3	4	-	-	-	2	-	1	-
Innbrudd <i>Housebreaking and burglary</i> .....	3 831	-	2 608	417	8	56	628	-	17	84	13
Andre forbrytelser mot den alminnelige orden og fred <i>Other offences against public order and peace</i> .....	67	3	26	25	-	-	4	7	-	-	2
<b>Allmennfarlige forbrytelser</b> <i>Offences involving public danger</i> .....	205	-	44	49	8	7	82	11	2	2	-
Forsettlig forvoldelse av ildebrann <i>Arson</i> .....	64	-	14	17	6	3	23	-	-	1	-
Uaktsom forvoldelse av ildebrann <i>Unintentionally causing fire</i> .....	60	-	20	24	1	4	3	6	1	1	-
Påførelse av smittsom kjønns- sykdom <i>Infecting with com- municable venereal disease</i> ..	1	-	-	1	-	-	-	-	-	-	-
Omsetning av narkotika <i>Sales of narcotics</i> .....	67	-	6	3	1	-	53	4	-	-	-
Andre allmennfarlige forbry- telser <i>Other offences involving public danger</i> .....	13	-	4	4	-	-	3	1	1	-	-



Tabell 4 (forts.). Forbrytelser etterforsket av politiet, etter avgjørelse eller innstilling og arten av lovbrudd *Crimes investigated by the police, by decision or recommendation and type of offence*

Lovbrudd	I alt	På- tale- be- gjær- ingen truk- ket til- bake	Ingen be- stemt person å sikte	Hen- lagt pga. be- visets stil- ling	Henlagt pga. sinns- sykdom, død eller for- eldelse	Hen- lagt fordi gjer- nings- mannen var under 14 år	Til- tale	Fore- legg	Påtale- unn- la- telse etter straf- fe- pro- sess- loven	Over- ført til barne- verns- nemnd	Ikke til- tale av andre grun- ner
Falsk forklaring <i>Perjury and false evidence</i> .....	136	-	3	41	1	-	80	5	2	1	3
Falsk edelig forklaring <i>Perjury</i> .....	6	-	-	3	-	-	3	-	-	-	-
Annen falsk forklaring <i>Other false evidence</i> .....	130	-	3	38	1	-	77	5	2	1	3
Falsk anklage <i>False accusation</i>	109	-	6	33	1	-	51	10	1	5	2
Forsettlig falsk anklage <i>Wilful false accusation</i> .....	54	-	-	18	1	-	29	-	1	3	2
Annen falsk anklage <i>Other false accusation</i> .....	55	-	6	15	-	-	22	10	-	2	-
Pengefalsk <i>Counterfeiting</i> ....	36	-	28	5	-	-	1	-	1	1	-
Dokumentfalsk <i>Forgery</i> .....	686	-	68	103	4	5	426	9	15	48	8
Benyttelse av falskt dokument <i>Using forged documents</i> .....	467	-	42	51	2	4	317	5	10	33	3
Forfalskning av dokument <i>Forging documents</i> .....	207	-	25	44	2	1	107	3	5	15	5
Ødeleggelse av dokument mv. <i>Destroying documents</i> .....	12	-	1	8	-	-	2	1	-	-	-
Forbrytelser mot sedeligheten											
<i>Sexual offences</i> .....	807	14	234	239	5	3	201	78	19	4	10
Voldtekt <i>Rape</i> .....	120	-	28	64	-	-	28	-	-	-	-
Utuktig omgang med barn under 14 år <i>Immoral intercourse</i> with children under 14 .....	80	-	12	23	-	-	39	-	-	3	3
Utuktig omgang med mindre- årige ellers <i>Immoral inter-</i> course with other minors ....	86	-	1	33	1	-	42	-	4	-	5
Utuktig handling osv. med barn under 16 år <i>Immoral</i> conduct towards children under 16 .....	104	-	35	33	-	2	29	-	4	-	1
Utbredelse av utuktige skrif- ter mv. <i>Spreading porno-</i> graphy .....	15	-	3	5	-	-	2	5	-	-	-
Krenkelse av ærbarhet ved utuktig atferd <i>Offences</i> against public decency .....	348	-	142	65	3	1	54	73	8	1	1
Blodskam <i>Incest</i> .....	8	-	1	3	-	-	2	-	2	-	-
Andre forbrytelser mot sede- ligheten <i>Other sexual</i> offences .....	46	14	12	13	1	-	5	-	1	-	-
Forbrytelser mht. familie- forhold <i>Offences against wife</i> and children .....	34	3	3	23	-	-	3	-	1	-	1
Misligholdt forsørgelsesplikt m.m. <i>Defaulting obligation</i> to support dependents .....	7	-	1	4	-	-	1	-	1	-	-
Inngåelse av ugyldig eller omstøtelig ekteskap <i>Con-</i> tracting non-valid or annulable marriage .....	1	-	-	-	-	-	1	-	-	-	-
Andre forbrytelser mht. familieforhold <i>Other offen-</i> ces against wife and children .....	26	3	2	19	-	-	1	-	-	-	1

Tabell 4 (forts.). Forbrytelser etterforsket av politiet, etter avgjørelse eller innstilling og arten av lovbrudd *Crimes investigated by the police, by decision or recommendation and type of offence*

Lovbrudd	I alt	På- tale- be- gjær- ingen truk- ket til- bake	Ingen be- stemt person å sikte	Hen- lagt pga. be- visets stil- ling	Henlagt pga. sinns- sykdom, død eller for- eldelse	Hen- lagt fordi gjer- nings- Til- Fore- legg	Til- tale	Fore- legg	Påtale- unn- la- telse etter straf- fe- pro- sess- loven	Over- ført til barne- verns- nemnd	Ikke til- tale av andre grun- ner
<b>Forbrytelser mot den person- lige frihet <i>Offences against the personal liberty</i> .....</b>	792	173	112	329	13	3	122	18	4	5	13
Tvang og trusler <i>Duress and threats</i> .....	750	168	92	317	13	3	120	17	3	5	12
Andre forbrytelser mot den personlige frihet <i>Other offences against the per- sonal liberty</i> .....	42	5	20	12	-	-	2	1	1	-	1
<b>Forbrytelser mot liv, legeme og helbred <i>Offences of vio- lence against the person</i> ...</b>	4 283 1 038	399	1 412	12	12	926	383	13	31	57	
Legemsfornærmelse <i>Assault</i>	3 634	933	332	1 233	8	8	649	383	11	28	49
Legemsbeskadigelse <i>Woun- ding or inflicting bodily harm</i> .....	560	101	61	160	2	3	223	-	2	1	7
Grov legemsbeskadigelse <i>Inflicting grievous bodily harm</i> .....	13	-	1	1	-	-	10	-	-	-	1
Uaktsom legemsbeskadigelse <i>Unintentionally inflicting bodily harm</i> .....	11	2	-	3	-	1	4	-	-	1	-
Drap <i>Murder</i> .....	32	-	-	1	2	-	29	-	-	-	-
Uaktsomt drap <i>Manslaughter</i>	10	-	-	3	-	-	7	-	-	-	-
Barnedrap mv. <i>Infanticide</i>	1	-	-	1	-	-	-	-	-	-	-
Fosterfordrivelse <i>Feticide</i>	-	-	-	-	-	-	-	-	-	-	-
Andre forbrytelser mot liv, legeme og helbred <i>Other offences against life, body and health</i> .....	22	2	5	10	-	-	4	-	-	1	-
<b>Erekrenkelser <i>Slander and libel</i> .....</b>	541	115	60	326	2	1	2	3	1	-	31
<b>Underslag <i>Embezzlement</i> .....</b>	644	142	35	200	1	-	252	3	2	2	7
Underslag <i>Simple em- bezzlement</i> .....	525	141	34	198	1	-	137	3	2	2	7
Grovt underslag av offent- lig tjenestemann <i>Gross embezzlement by public servant</i> .....	19	-	-	1	-	-	18	-	-	-	-
Andre grove underslag <i>Other gross embezzlement</i> ..	100	1	1	1	-	-	97	-	-	-	-
<b>Utpressing og ran <i>Blackmail and robbery</i> .....</b>	385	5	189	92	2	3	88	-	1	3	2
Utpressing <i>Blackmail</i> .....	21	5	1	5	1	1	4	-	-	3	1
Ran <i>Robbery</i> .....	338	-	185	82	1	2	66	-	1	-	1
Grove ran <i>Aggravated robbery</i> .....	26	-	3	5	-	-	18	-	-	-	-
<b>Bedrageri og utroskap <i>Fraud and breach of trust</i> .....</b>	3 827	403	540	667	32	10	1 975	49	43	37	71
Bedrageri <i>Simple fraud</i> ...	3 452	355	533	564	32	10	1 786	40	39	35	58
Grovt bedrageri <i>Aggravated fraud</i> .....	96	2	2	5	-	-	87	-	-	-	-
Forsikringsbedrageri <i>Insurance fraud</i> .....	52	-	-	12	-	-	38	-	-	2	-

Tabell 4 (forts.). Forbrytelser etterforsket av politiet, etter avgjørelse eller innstilling og arten av lovbrudd *Crimes investigated by the police, by decision or recommendation and type of offence*

Lovbrudd	I alt	På- tale- be- gjar- ingen truk- ket til- bake	Ingen be- stemt person å sikte	Hen- lagt pga. be- visets stil- ling	Henlagt pga. sinns- sykdom, død eller for- eldelse	Hen- lagt fordi gjer- nings- mannen var under 14 år	Til- tale	Fore- legg	Påtale- unn- la- telse etter straf- fe- pro- sess- loven	Over- ført til barne- verns- nemnd	Ikke til- tale av andre grun- ner
<b>Bedrageri og utroskap (forts.)</b>											
<i>Fraud and breach of trust</i>											
<i>(cont.)</i>											
Andre bedragerier <i>Other</i> <i>fraud</i> .....	21	-	2	12	-	-	2	-	2	-	3
Utroskap <i>Breach of trust</i> ...	13	1	-	5	-	-	6	-	-	-	1
Grov utroskap <i>Aggravated</i> <i>breach of trust</i> .....	4	-	-	-	-	-	4	-	-	-	-
Salg av gjenstand kjøpt med eiendomsforbehold <i>Unlawful</i> <i>selling of goods bought on</i> <i>the hire-purchase system</i> ....	189	45	3	69	-	-	52	9	2	-	9
<b>Forbrytelser i gjeldsforhold</b>											
<i>Offences in connection with</i>											
<i>debts</i> .....											
Skyldnerens forverrelse av sin formuesstilling <i>Debtor's wilful impairment</i> <i>of financial situation</i> .....	104	6	1	33	-	-	59	3	-	-	2
Forsømmelig og uriktig bok- førsel <i>Negligent and in-</i> <i>correct book-keeping</i> .....	25	-	-	13	-	-	9	2	-	-	1
Andre forbrytelser i gjelds- forhold <i>Other offences in</i> <i>connection with debts</i> .....	38	6	-	14	-	-	17	1	-	-	-
Skadeverk <i>Offences inflicting</i> <i>damage to property</i> .....	7 617	730	4 699	1 171	24	119	469	213	37	100	55
Skadeverk <i>Inflicting slight</i> <i>damage</i> .....	7 154	730	4 404	1 089	18	104	418	205	37	94	55
Grovt skadeverk <i>Inflicting</i> <i>serious damage</i> .....	462	-	295	81	6	15	51	8	-	6	-
Misbruk av forretnings- hemmeligheter mv. <i>Breach</i> <i>of trade secrets etc.</i> .....	1	-	-	1	-	-	-	-	-	-	-
Åger og lykkespill <i>Usury</i> <i>and gambling offences</i> .....	8	-	-	1	-	-	7	-	-	-	-
<b>Forbrytelser i sjøfartsforhold</b>											
<i>Offences in connection with</i>											
<i>maritime affairs</i> .....											
Heleri og etterfølgende bi- stand <i>Receiving stolen</i> <i>goods, subsequent assistance</i> <i>to the offender</i> .....	425	-	4	95	1	2	254	19	12	30	8
Heleri <i>Receiving stolen</i> <i>goods</i> .....	406	-	4	91	1	2	241	19	12	29	7
Etterfølgende bistand <i>Subsequent assistance to</i> <i>the offender</i> .....	19	-	-	4	-	-	13	-	-	1	1

Tabell 4 (forts.). Forbrytelser etterforsket av politiet, etter avgjørelse eller innstilling og arten av lovbrudd *Crimes investigated by the police, by decision or recommendation and type of offence*

Lovbrudd	I alt	På-	Ingen	Hen-	Henlagt	Hen-	Til-	Fore-	Påtale-	Over-	Ikke
		tale- be- gjær- ingen truk- ket til- bake	be- stemt person å sikte	lagt pga. be- visets stil- ling	pga. sinns- sykdom, død eller for- eldelse	lagt fordi gjer- nings- mannen var under 14 år			unn- la- telse etter straf- fe- pro- sess- loven		
Grove tyverier <i>Aggravated larcenies</i> .....	43 799	223	33 689	2 585	86	443	5 762	-	82	858	71
Fra forretninger, bedrifter, kontorer og lagre <i>From shops, factories, offices and storehouses</i> .....	15 307	64	10 143	768	46	210	3 501	-	42	487	46
Fra leiligheter og andre beboelseshus (inklusive hytter) <i>From dwellings</i> ...	9 157	89	7 096	545	18	122	1 103	-	11	164	9
Fra kjellere, loft, trappeoppganger og gårdsplasser <i>From basements, lofts, stairways and courts</i> .....	1 380	4	1 241	42	-	20	51	-	2	19	1
Fra brakker og nybygg <i>From building sites</i> .....	924	6	739	60	2	19	52	-	3	41	2
Fra befordringsmidler <i>From means of transport</i> ...	13 032	20	11 396	868	16	34	597	-	10	82	9
Fra person på offentlig sted <i>From persons in a public place</i> .....	863	20	557	111	1	10	148	-	4	9	3
Fra pengeskap <i>From safes</i> .	335	1	278	10	-	2	43	-	-	1	-
Andre grove tyverier <i>Other aggravated larcenies</i>	2 801	19	2 239	181	3	26	267	-	10	55	1
Simple tyverier <i>Simple and minor larcenies</i> .....	27 949	607	21 478	2 468	26	282	2 053	254	100	589	92
Fra bedrifter, kontorer og lagre <i>From factories, offices and storehouses</i> ...	4 056	84	2 643	356	8	96	627	29	12	181	20
Fra leiligheter og andre beboelseshus (inklusive hytter) <i>From dwellings</i> ...	2 798	137	1 555	552	9	63	358	5	8	85	26
Fra kjellere, loft, trappeoppganger og gårdsplasser <i>From basements, lofts, stairways and courts</i> .....	813	22	639	75	-	5	49	2	-	20	1
Sykkeltyverier <i>Thefts of pedal cycles</i> .....	5 886	29	5 578	224	-	6	22	5	3	14	5
Fra befordringsmidler <i>From means of transport</i> ...	5 241	119	4 176	400	2	36	373	16	10	107	2
Fra kaféer og restauranter <i>From restaurants</i> .....	984	23	714	127	1	3	84	4	4	17	7
Fra garderobes <i>From cloakrooms</i> .....	1 163	16	918	90	-	24	71	4	3	37	-
Butikktyverier <i>Shop-lifting</i> .....	996	38	360	98	5	24	222	131	52	51	15
Andre simple tyverier <i>Other simple larcenies</i> ....	6 012	139	4 895	546	1	25	247	58	8	77	16
Brukstyverier av motor- kjøretøy <i>Thefts of motor vehicles</i> .....	11 144	182	7 402	575	24	150	2 295	17	30	438	31
Biler <i>Thefts of automobiles</i> .....	7 632	121	4 841	368	23	47	1 981	11	23	197	20
Motorsykler <i>Thefts of motor cycles</i> .....	2 241	30	1 673	136	-	64	169	3	5	152	9
Andre motorkjøretøy <i>Thefts of other motor vehicles</i> ...	1 271	31	888	71	1	39	145	3	2	89	2

Tabell 4 (forts.). Forbrytelser etterforsket av politiet, etter avgjørelse eller innstilling og arten av lovbrudd *Crimes investigated by the police, by decision or recommendation and type of offence*

Lovbrudd	I alt	På- tale- be- gjær- ingen truk- ket til- bake	Ingen be- stemt person å sikte	Hen- lagt pga. be- visets stil- ling	Henlagt pga. sinns- sykdom, død eller for- eldelse	Hen- lagt fordi gjer- nings- mannen var under 14 år	Til- tale	Fore- legg	Påtale- unn- la- telse etter straf- fe- pro- sess- loven	Over- ført til barne- verns- nemnd	Ikke til- tale av andre grun- ner
Forbrytelser utenfor straffeloven <i>Offences against other acts than the Penal Code</i> .....	2 308	13	66	331	18	1	1 229	578	36	14	22
Forbrytelser mot pris- og rasjoneringslovene <i>Offences against the price and rationing legislation</i> .....	164	-	-	39	-	-	16	97	8	-	4
Narkotikaforbrytelser etter lov om legemidler og gifter <sup>1)</sup> <i>Offences in connection with narcotics against Act of Medicinal Goods and Poisons<sup>1)</sup></i> .....	1 639	-	49	214	14	1	872	436	26	10	17
Manglende betaling og annen forsettlig overtredelse av lov om merverdiavgift <i>Missing payment and other wilful violation of the act relating to value added tax</i> .....	150	-	-	21	3	-	100	26	-	-	-
Unnlatt betaling av mottatt vederlag, uriktig fradrag eller krav om for stor tilbakebetaling <i>Omission to pay remuneration received, incorrect deductions or demanding unduly large tax refund</i> .....	175	-	-	16	1	-	157	-	-	-	1
Manglende betaling og annen forsettlig overtredelse av lov om investeringsavgift <i>Missing payment and other wilful violation of the act relating to tax on investments</i> .	34	-	1	2	-	-	31	-	-	-	-
Andre forbrytelser utenfor straffeloven <i>Offences against other acts</i> .....	146	13	16	39	-	-	53	19	2	4	-

1) Se note 1, tabell 1.

1) See note 1, table 1.

Tabell 5. Forbrytelser<sup>1)</sup> med siktelser etter tallet på delaktige og arten av lovbrudd *Crimes<sup>1)</sup> with charge by number of accessories and type of offence*

Lovbrudd <i>Offence<sup>2)</sup></i>	I alt <i>Total</i>	1	2	3	4	5	6 og flere <i>and more</i>
I alt <i>Total</i> .....	23 361	16 240	4 987	1 402	546	131	55
Forbrytelser mot off. myndighet ..	182	151	24	5	2	-	-
Forbrytelser mot den alm. orden og fred .....	826	424	251	71	70	8	2
Allmennfarlige forbrytelser .....	112	78	24	6	1	2	1
Falsk forklaring .....	92	73	15	4	-	-	-
Falsk anklage .....	70	63	7	-	-	-	-
Pengefalsk .....	3	2	1	-	-	-	-
Dokumentfalsk .....	515	441	68	5	-	1	-
Forbrytelser mot sedeligheten ....	320	307	8	3	1	-	1
Forbrytelser mht. familieforhold .	5	4	1	-	-	-	-
Forbrytelser mot den personlige frihet .....	178	158	16	3	1	-	-
Forbrytelser mot liv, legeme og helbred .....	1 434	1 295	108	24	3	1	3
Ærekrenkelser .....	40	34	5	1	-	-	-
Underslag .....	267	260	6	-	1	-	-
Utpressing og ran .....	99	47	35	11	4	1	1
Bedrageri og utroskap .....	2 217	2 035	164	16	-	2	-
Forbrytelser i gjeldsforhold .....	64	62	-	-	-	2	-
Skadeverk .....	1 017	718	189	67	23	12	8
Heleri og etterfølgende bistand ..	326	283	35	5	1	1	1
Tyverier .....	13 683	8 070	3 888	1 153	435	100	37
Grove tyverier .....	7 302	3 804	2 330	774	296	68	30
Simple tyverier .....	3 396	2 436	673	190	73	13	6
Brukstyverier av motorkjøretøy .	2 985	1 830	885	189	66	14	1
Forbrytelser mot pris- og rasjoneringslovene .....	125	120	4	1	-	-	-
Narkotikaforbrytelser etter lov om legemidler og gifter .....	1 376	1 225	119	27	4	-	1
Forbrytelser mot lov om merverdi- avgift og investeringsavgift .....	319	303	15	-	-	1	-
Andre forbrytelser .....	91	87	4	-	-	-	-

1) Omfatter forbrytelser med innstilling på tiltale, forelegg, påtaleunntatelse og overført til barnevernsnemnd, saker henlagt på grunn av sinnssykdom, død eller foreldelse, forbrytelser begått av mindreårige under 14 år og lovbrudd der allmenne hensyn ikke tilsier offentlig påtale.

1) *Crimes recommended for trial, fine, suspension of prosecution or placed under care of Child Welfare Committee; cases dropped by reason of mental disorder, death or prescription; offences committed by offenders under 14 years of age and cases dropped because the interests of the public did not demand prosecution.* 2) *See translation in table 4.*

Tabell 6. Forbrytelser etter art og åstedsfylke/kommunetype *Crimes by type and county of scene of crime/type of municipality*

	I alt <i>Total</i>	Forbrytelser mot den alm. orden og fred <i>Offences against public order and peace</i>		Forbrytelser mot liv, legeme og helse <i>Offences of violence against the person</i>		Un-der-slag <i>Em-bezz-lement</i>	Bedra-geri og utro-skap <i>Fraud and breach of trust</i>	Skade-verk <i>Of-fences in-flic-ting damage</i>	Tyverier <i>Larcenies</i>		Andre for-brytelser <i>Other of-fences</i>	
		For-brytelser mot sedeligheten <i>Sexual offences</i>	Forbrytelser mot fred <i>Offences against public order and peace</i>	Forbrytelser mot liv, legeme og helse <i>Offences of violence against the person</i>	Un-der-slag <i>Em-bezz-lement</i>				Grove tyverier <i>Aggravated larcenies</i>	Simple tyverier <i>Simple larcenies</i>		Bruks-tyverier <i>Motor-vehicle thefts</i>
I alt <i>Total</i> ..	109 991	3 923	807	4 283	644	3 827	7 617	82 892	43 799	27 949	11 144	5 998
Østfold .....	6 702	262	41	221	46	148	573	5 133	2 090	2 121	922	278
Akershus .....	9 639	234	63	264	52	184	765	7 712	4 430	2 118	1 164	365
Oslo .....	33 172	140	154	1 002	104	1 314	619	27 965	16 237	8 738	2 990	1 874
Hedmark .....	2 189	93	17	112	24	97	212	1 450	662	647	141	184
Oppland .....	2 479	126	14	109	38	119	299	1 648	831	659	158	126
Buskerud .....	6 698	382	20	172	39	171	575	5 091	2 800	1 409	882	248
Vestfold .....	6 355	467	30	131	20	96	539	4 904	2 229	1 843	832	168
Telemark .....	4 446	185	35	179	17	121	429	3 289	1 516	1 282	491	191
Aust-Agder ....	1 667	109	23	53	11	50	122	1 220	650	349	221	79
Vest-Agder ....	3 925	188	31	148	11	295	345	2 623	1 348	839	436	284
Rogaland .....	5 492	371	56	299	20	184	429	3 773	1 864	1 119	790	360
Hordaland .....	9 241	555	111	478	63	306	899	6 259	3 414	2 205	640	570
Sogn og Fjordane	890	26	12	76	6	43	170	414	88	297	29	143
Møre og Romsdal	2 098	104	35	176	101	176	259	1 084	403	579	102	163
Sør-Trøndelag .	5 468	175	46	224	35	126	222	4 456	2 479	1 328	649	184
Nord-Trøndelag	1 038	52	35	82	9	45	116	616	275	262	79	83
Nordland .....	3 635	173	54	238	24	200	513	2 117	797	1 036	284	316
Troms .....	3 518	235	17	172	16	100	346	2 370	1 387	731	252	262
Finnmærk .....	1 060	45	13	141	7	33	182	548	227	246	75	91
Svalbard .....	9	-	-	3	-	-	2	2	-	2	-	2
Utlandet												
Abroad .....	270	1	-	3	1	19	1	218	72	139	7	27
<i>Kommunetype</i>												
<i>Type of municipality</i>												
<i>Landbrukskom-</i>												
<i>muner Agricultural mu-</i>												
<i>nicipalities ..</i>												
Landbrukskom-	1 760	143	12	128	10	63	256	1 041	586	378	77	107
Mindre sentrale												
blandede land-												
bruks- og in-												
dustrikommuner												
<i>Less central</i>												
<i>mixed agri-</i>												
<i>cultural and</i>												
<i>manufacturing</i>												
<i>municipalities</i>	2 760	143	49	162	25	130	335	1 652	868	660	124	264
Sentrale, blan-												
dede landbruks-												
og industri-												
kommuner <i>Central, mixed</i>												
<i>agricultural</i>												
<i>and manufac-</i>												
<i>turing muni-</i>												
<i>icipalities ....</i>	1 700	63	19	94	11	63	211	1 105	628	328	149	134
Fiskerikommuner												
<i>Fishing muni-</i>												
<i>icipalities ....</i>	972	45	14	101	9	46	138	517	261	201	55	102
Mindre sentrale												
industrikommu-												
ner <i>Less cen-</i>												
<i>tral manufac-</i>												
<i>turing muni-</i>												
<i>icipalities ....</i>	2 272	113	30	155	15	76	299	1 419	622	608	189	165

Tabell 6 (forts.). Forbrytelser etter art og åstedsfylke/kommunetype *Crimes by type and county of scene of crime/type of municipality*

I alt	Forbry- telser mot den alm. orden og fred heten	For- bry- tel- ser mot sede- lig- heten	Forbry- telser mot liv, legeme og hel- bred	Un- der- slag	Bedra- geri og utro- skap	Skade- verk	Tyverier				
							I alt	Grove tyve- rier	Simple tyve- rier	Bruks- tyve- rier av motor- kjøre- tøy	Andre for- bry- telser
Kommunetype (forts.) <i>Type of muni- cipality (cont.)</i>											
Sentrale in- dustrikommu- ner <i>Central manufacturing municipali- ties</i> .....											
12 155	575	83	395	91	288	1 176	8 983	4 197	3 330	1 456	564
Særlig sen- trale blan- dede tjeneste- ytings- og industri- kommuner <i>Highly cen- tral mixed service and manufacturing municipali- ties</i> .....											
64 271	1 447	402	2 182	275	2 330	2 776	51 547	29 231	15 783	6 533	3 312
Øvrige blan- dede tjeneste- ytings- og industri- kommuner <i>Other mixed service and manufacturing municipali- ties</i> .....											
21 343	1 264	153	887	191	737	2 176	14 814	6 559	5 854	2 401	1 121
Andre kom- muner <i>Other municipali- ties</i> .....											
2 479	129	45	173	16	75	247	1 594	775	666	153	200
Svalbard og utlandet <i>Svalbard and abroad</i> .....											
279	1	-	6	1	19	3	220	72	141	7	29



Tabell 7. Forbrytelser etter art. Politidistrikt *Crimes by type. Police district*

Politi- distrikt <i>Police district</i>	I alt <i>Total</i>	Forbry- telser mot den alm. orden og fred <i>Offences against public order and peace</i>	For- bry- tel- ser mot sede- lig- heten <i>Sexual of- fences</i>	Forbry- telser mot liv, legeme og hel- bred <i>Offences of violence against the person</i>	Un- der- slag <i>Em- bezz- le- ment</i>	Bedra- geri og utro- skap <i>Fraud and breach of trust</i>	Skade- verk <i>Of- fences in- flic- ting damage</i>	Tyverier <i>Larcenies</i>				
								I alt	Grove tyve- rier <i>Aggra- vated lar- cenies</i>	Simple tyve- rier <i>Simple lar- cenies</i>	Bruks- tyve- rier av kjøre- tøy <i>Thefts of mo- tor ve- hicles</i>	Andre for- bry- telser <i>Other of- fences</i>
Hele landet <i>The whole country</i> .....	109 991	3 923	807	4 283	644	3 827	7 617	82 892	43 799	27 949	11 144	5 998
Oslo .....	32 771	137	154	995	99	1 162	621	27 865	16 225	8 707	2 933	1 738
Halden .....	717	32	11	29	3	9	54	553	192	281	80	26
Sarpsborg ...	2 055	49	9	88	29	66	162	1 515	730	455	330	137
Fredrikstad .	2 034	132	14	68	13	55	200	1 466	658	487	321	86
Moss .....	1 964	48	6	36	4	35	155	1 643	524	926	193	37
Follo .....	1 446	48	10	37	13	35	92	1 154	596	399	159	57
Romerike ....	3 439	111	17	121	18	71	328	2 589	1 442	747	400	184
Kongsvinger .	848	34	4	31	9	32	73	609	215	346	48	56
Hamar .....	863	44	5	52	9	35	80	546	294	174	78	92
Østerdal ....	489	16	8	30	7	25	57	308	140	149	19	38
Gudbrandsdal	839	28	6	56	8	43	110	551	232	258	61	37
Vestoppland .	1 647	96	8	54	30	78	191	1 104	599	403	102	86
Ringerike ...	1 795	122	6	64	10	32	192	1 285	609	545	131	84
Asker og												
Bærum .....	5 094	80	35	112	23	144	343	4 169	2 469	1 047	653	188
Drammen .....	4 206	207	13	85	27	145	324	3 263	1 828	729	706	142
Kongsberg ...	746	48	2	23	3	18	61	555	350	154	51	36
Nord-Jarls- berg .....	1 265	55	3	16	8	7	136	1 006	365	483	158	34
Tønsberg ....	2 489	189	10	50	4	35	104	2 038	820	907	311	59
Sandefjord ..	1 476	136	11	42	5	32	220	984	469	313	202	46
Larvik .....	1 130	89	7	23	2	21	80	880	592	139	149	28
Skien .....	1 797	74	9	66	7	59	193	1 303	607	470	226	86
Telemark ....	1 661	51	17	40	3	27	168	1 299	582	544	173	56
Notodden ....	519	36	4	45	5	8	40	362	192	125	45	19
Rjukan .....	196	10	4	14	1	3	23	117	57	52	8	24
Kragerø .....	237	15	1	14	1	4	5	185	52	97	36	12
Arendal .....	1 580	103	20	53	11	29	110	1 182	617	331	234	72
Kristiansand	3 619	156	30	125	9	350	271	2 421	1 270	748	403	257
Vest-Agder ..	434	35	4	24	2	11	86	241	114	98	29	31
Rogaland ....	1 616	99	21	64	7	30	184	1 058	521	309	228	153
Stavanger ...	2 055	113	25	176	9	96	46	1 459	744	475	240	131
Haugesund ...	1 863	161	10	57	3	52	198	1 296	623	342	331	86
Hardanger ...	298	2	2	11	2	26	48	196	103	59	34	11
Hordaland ...	1 231	117	19	71	6	37	109	780	446	238	96	92
Bergen .....	7 707	437	90	395	55	245	740	5 277	2 858	1 909	510	468
Sogn .....	228	7	3	20	-	7	41	115	28	83	4	35
Fjordane ....	655	19	9	57	7	32	130	294	56	213	25	107
Sunnmøre ....	1 089	73	12	69	98	111	107	553	182	316	55	66
Romsdal .....	623	22	17	46	4	64	90	291	83	185	23	89
Nordmøre ....	426	14	6	61	-	10	62	254	147	82	25	19
Uttrøndelag .	1 046	64	12	69	15	46	140	602	297	246	59	98
Trondheim ...	4 394	113	34	155	21	63	83	3 840	2 170	1 082	588	85
Inntrøndelag	868	46	28	51	8	94	48	497	231	202	64	96
Namdal .....	297	3	7	32	1	13	68	153	57	80	16	20
Helgeland ...	985	60	5	65	3	26	175	572	260	227	85	79
Bodø .....	1 517	70	27	69	10	118	133	931	336	473	122	159
Narvik .....	451	28	7	33	3	10	83	272	88	140	44	15
Lofoten og												
Vesterålen ..	668	13	15	71	7	38	122	324	97	195	32	78
Senja .....	742	66	6	47	3	27	62	472	224	176	72	59
Troms .....	2 814	170	11	126	13	74	285	1 923	1 182	562	179	212
Vest-Finnmark	522	20	5	56	2	25	101	270	126	124	20	43
Vardø .....	136	3	6	29	1	4	23	54	13	38	3	16
Vadsø .....	168	9	1	31	2	3	14	91	43	31	17	17
Sør-Varanger	227	13	1	26	1	5	44	123	44	46	33	14
Svalbard ....	9	-	-	3	-	-	2	2	-	2	-	2

Tabell 8. Forbrytelser pr. 1 000 innbyggere, etter art. Politidistrikt *Crimes per 1 000 population, by type. Police district*

Politidistrikt <i>Police district</i>	I alt <i>Total</i>	Forbrytelser mot den alm. orden	Forbrytelser mot sede- lig- heten <i>Sexual of- fences</i>	Forbrytelser mot liv, legeme og hel- bred	Un- der- slag Em- bezz- le- ment	Bedra- geri og utro- skap <i>Fraud and breach of trust</i>	Skade- verk <i>Of- fences in- flic- ting damage</i>	Tyverier <i>Larcenies</i>				
		of fred against public order and peace	aginst public order and peace	of violence against the person	of violence against the person	of violence against the person	I alt <i>Aggra- vated lar- cenies</i>	Grove tyve- rier <i>Simple lar- cenies</i>	Simple tyve- rier <i>Simple lar- cenies</i>	Bruks- tyve- rier av motor- kjøre- tøy <i>Thefts of mo- tor ve- hicles</i>	Andre for- bry- telser <i>Other of- fences</i>	
1976	22,88	0,86	0,21	0,90	0,16	1,02	1,31	17,10	8,60	5,92	2,58	1,32
1977	22,82	0,81	0,21	0,91	0,14	0,90	1,35	17,21	8,22	6,46	2,53	1,29
1978	25,98	0,85	0,22	1,00	0,15	0,93	1,66	19,72	10,04	6,93	2,74	1,45
1979	27,05	0,97	0,20	1,05	0,16	0,94	1,87	20,38	10,77	6,87	2,74	1,48
1979												
Oslo	71,64	0,30	0,34	2,17	0,22	2,54	1,36	60,91	35,47	19,03	6,41	3,80
Halden	20,56	0,92	0,31	0,83	0,09	0,26	1,55	15,86	5,51	8,06	2,29	0,74
Sarpsborg	26,32	0,63	0,11	1,13	0,37	0,84	2,08	19,41	9,35	5,83	4,23	1,75
Fredrikstad	31,76	2,06	0,22	1,06	0,20	0,86	3,12	22,90	10,28	7,61	5,01	1,34
Moss	35,84	0,88	0,11	0,66	0,07	0,64	2,83	29,98	9,56	16,90	3,52	0,67
Follo	19,59	0,65	0,14	0,50	0,18	0,47	1,25	15,63	8,07	5,41	2,15	0,77
Romerike	19,67	0,63	0,10	0,69	0,10	0,41	1,88	14,81	8,25	4,27	2,29	1,05
Kongsvinger	15,17	0,61	0,07	0,55	0,16	0,57	1,31	10,90	3,85	6,19	0,86	1,00
Hamar	10,88	0,56	0,06	0,66	0,11	0,44	1,01	6,88	3,71	2,19	0,98	1,16
Østerdal	9,61	0,31	0,16	0,59	0,14	0,49	1,12	6,05	2,75	2,93	0,37	0,75
Gudbrandsdal	12,00	0,40	0,09	0,80	0,11	0,62	1,57	7,88	3,32	3,69	0,87	0,53
Vestoppland	14,97	0,87	0,07	0,49	0,27	0,71	1,74	10,04	5,45	3,66	0,93	0,78
Ringerike	26,49	1,80	0,09	0,95	0,15	0,47	2,83	18,96	8,99	8,04	1,93	1,24
Asker og Bærum	43,94	0,69	0,30	0,97	0,20	1,24	2,96	35,96	21,30	9,03	5,63	1,62
Drammen	40,40	1,99	0,13	0,82	0,26	1,39	3,11	31,34	17,56	7,00	6,78	1,36
Kongsberg	18,22	1,17	0,05	0,56	0,07	0,44	1,49	13,56	8,55	3,76	1,25	0,88
Nord-Jarlsberg	24,85	1,08	0,06	0,31	0,16	0,14	2,67	19,76	7,17	9,49	3,10	0,67
Tønsberg	42,82	3,25	0,17	0,86	0,07	0,60	1,79	35,06	14,11	15,60	5,35	1,02
Sandefjord	38,42	3,54	0,28	1,09	0,13	0,83	5,73	25,62	12,21	8,15	5,26	1,20
Larvik	29,91	2,36	0,18	0,61	0,05	0,56	2,12	23,29	15,67	3,68	3,94	0,74
Skien	31,68	1,31	0,16	1,16	0,12	1,04	3,40	22,97	10,70	8,29	3,98	1,52
Telemark	29,74	0,91	0,30	0,72	0,05	0,49	3,01	23,26	10,42	9,74	3,10	1,00
Notodden	19,80	1,37	0,15	1,72	0,19	0,31	1,53	13,81	7,32	4,77	1,72	0,72
Rjukan	25,89	1,32	0,53	1,85	0,13	0,39	3,04	15,46	7,53	6,87	1,06	3,17
Kragerø	15,54	0,98	0,07	0,92	0,07	0,26	0,33	12,13	3,41	6,36	2,36	0,78
Arendal	19,47	1,27	0,25	0,65	0,14	0,36	1,36	14,56	7,60	4,08	2,88	0,88
Kristiansand	40,49	1,74	0,34	1,40	0,10	3,92	3,03	27,09	14,21	8,37	4,51	2,87
Vest-Agder	8,16	0,66	0,07	0,45	0,04	0,21	1,62	4,53	2,14	1,84	0,55	0,58
Rogaland	17,32	1,06	0,23	0,69	0,08	0,32	1,97	11,33	5,58	3,31	2,44	1,64
Stavanger	16,47	0,91	0,20	1,41	0,07	0,77	0,37	11,69	5,96	3,81	1,92	1,05
Haugesund	22,94	1,98	0,12	0,70	0,04	0,64	2,44	15,96	7,67	4,21	4,08	1,06
Hardanger	11,08	0,07	0,07	0,41	0,07	0,97	1,79	7,29	3,83	2,20	1,26	0,41
Hordaland	8,06	0,77	0,12	0,47	0,04	0,24	0,71	5,11	2,92	1,56	0,63	0,60
Bergen	36,63	2,08	0,43	1,88	0,26	1,16	3,52	25,08	13,58	9,07	2,43	2,22
Sogn	5,75	0,18	0,08	0,50	-	0,18	1,03	2,90	0,71	2,09	0,10	0,88
Fjordane	10,08	0,29	0,14	0,88	0,11	0,49	2,00	4,52	0,86	3,28	0,38	1,65
Sunnmøre	9,24	0,62	0,10	0,59	0,83	0,94	0,91	4,69	1,54	2,68	0,47	0,56
Romsdal	11,49	0,41	0,31	0,85	0,07	1,18	1,66	5,37	1,53	3,41	0,43	1,64
Nordmøre	6,77	0,22	0,10	0,97	-	0,16	0,98	4,04	2,34	1,30	0,40	0,30
Uttrøndelag	10,01	0,61	0,12	0,66	0,14	0,44	1,34	5,76	2,84	2,35	0,57	0,94
Trondheim	31,83	0,82	0,25	1,12	0,15	0,46	0,60	27,82	15,72	7,84	4,26	0,61
Inntrøndelag	9,81	0,52	0,32	0,58	0,09	1,06	0,54	5,62	2,61	2,29	0,72	1,08
Namdal	8,20	0,08	0,19	0,89	0,03	0,36	1,88	4,22	1,57	2,21	0,44	0,55
Helgeland	12,30	0,75	0,06	0,81	0,04	0,32	2,19	7,14	3,25	2,83	1,06	0,99
Bodø	22,27	1,03	0,40	1,01	0,15	1,73	1,95	13,66	4,93	6,94	1,79	2,34
Narvik	13,10	0,81	0,20	0,96	0,09	0,29	2,41	7,90	2,55	4,06	1,29	0,44
Lofoten og												
Vesterålen	11,08	0,22	0,25	1,18	0,12	0,63	2,02	5,37	1,61	3,23	0,53	1,29
Senja	15,48	1,38	0,13	0,98	0,06	0,56	1,29	9,85	4,68	3,67	1,50	1,23
Troms	28,90	1,75	0,11	1,29	0,13	0,76	2,93	19,75	12,14	5,77	1,84	2,18
Vest-Finnmark	12,15	0,47	0,12	1,30	0,05	0,58	2,35	6,28	2,93	2,89	0,46	1,00
Vardø	13,50	0,30	0,60	2,88	0,10	0,40	2,28	5,36	1,29	3,77	0,30	1,58
Vadsø	11,13	0,60	0,06	2,05	0,13	0,20	0,93	6,03	2,85	2,05	1,13	1,13
Sør-Varanger	21,54	1,23	0,10	2,47	0,10	0,47	4,17	11,67	4,17	4,37	3,13	1,33
Svalbard	7,56	-	-	2,52	-	-	1,68	1,68	-	1,68	-	1,68

Tabell 9. Forbrytelser etter oppklaring/avgjørelse/tallet på delaktige og åstedfylke/kommunetype  
*Crimes by solution/police decision/number of accessories and county of scene of crime/  
 type of municipality*

	Oppklarte forbrytelser <i>Solved crimes</i>							Tallet på delaktige <sup>2)</sup> <i>Number of accessories<sup>2)</sup></i>				
	For- bry- tel- ser i alt <i>Total</i>	Uopp- klarte forbry- telser <i>Un- solved<sup>1)</sup> crimes</i>	I alt <i>Total</i>	på- tale- be- gjær- ingen truk- ket til- bake <i>Re- quest for prose- cution with- drawn</i>	Henlagt fordi gjer- nings- mannen var under 14 år <i>Prose- cution dropped because the offender was under 14</i>	Til- tale eller fore- legg <i>Com- mitted for trial or fined</i>	Påtale- unn- latelse eller overført til barne- verns- nemnd <i>Prose- cution sus- pended or placed under care of Child Welfare Committee</i>	Annen av- gjø- relse <i>Other deci- sion</i>	1	2	3 og flere and more	
I alt <i>Total</i> ....	109 991	82 971	27 020	3 659	1 098	18 813	2 674	776	16 240	4 987	2 134	
Østfold .....	6 702	4 626	2 076	196	86	1 572	195	27	1 160	564	156	
Akershus .....	9 639	7 802	1 837	184	44	1 363	187	59	1 143	356	154	
Oslo .....	33 172	28 072	5 100	690	43	3 980	200	187	3 196	876	338	
Hedmark .....	2 189	1 479	710	59	18	536	84	13	477	124	50	
Oppland .....	2 479	1 619	860	96	25	562	158	19	491	137	136	
Buskerud .....	6 698	5 256	1 442	151	118	990	153	30	898	284	109	
Vestfold .....	6 355	5 020	1 335	255	69	840	149	22	666	260	154	
Telemark .....	4 446	3 486	960	189	34	619	89	29	511	210	50	
Aust-Agder .....	1 667	1 142	525	41	33	335	106	10	286	122	76	
Vest-Agder .....	3 925	2 861	1 064	103	27	756	96	82	707	197	57	
Rogaland .....	5 492	3 331	2 161	260	139	1 476	247	39	1 330	380	191	
Hordaland .....	9 241	6 499	2 742	583	122	1 709	268	60	1 368	553	238	
Sogn og Fjordane	890	599	291	50	17	178	38	8	207	20	14	
Møre og Romsdal .	2 098	1 075	1 023	115	65	728	86	29	728	142	38	
Sør-Trøndelag ...	5 468	4 260	1 208	156	90	785	138	39	616	302	134	
Nord-Trøndelag ..	1 038	558	480	59	12	333	52	24	309	66	46	
Nordland .....	3 635	2 162	1 473	236	114	817	257	49	913	209	115	
Troms .....	3 518	2 347	1 171	150	21	842	137	21	898	92	31	
Finnmark .....	1 060	634	426	83	21	261	32	29	242	61	40	
Svalbard .....	9	6	3	1	-	2	-	-	2	-	-	
Utlandet <i>Abroad</i>	270	137	133	2	-	129	2	-	92	32	7	
Kommunetype <i>Type of municipality</i>												
Landbrukskommuner <i>Agricultural municipalities ..</i>	1 760	1 183	577	106	21	375	59	16	294	87	90	
Mindre sentrale blandede land- bruks- og indu- strikommuner <i>Less central mixed agricul- tural and manu- facturing muni- cipalities .....</i>	2 760	1 681	1 079	125	55	756	103	40	701	174	79	
Sentrale blandede landbruks- og industrikommuner <i>Central, mixed agricultural and manufacturing municipalities ..</i>	1 700	994	706	61	22	513	103	7	428	147	70	

1) Omfatter saker som ble henlagt fordi ingen bestemt person var mistenkt og saker som på grunn av bevisets stilling er regnet som uoppklarte. Resten av forbrytelsene er gruppert som oppklarte. 2) Omfatter oppklarte forbrytelser med unntak av saker som ble henlagt fordi påtalebegjæringen var trukket tilbake.

1) Cases dropped because offender was unknown and cases classified as unsolved because of the state of the evidence. All other offences are classified as solved. 2) Excluding cases dropped because of withdrawal of request for prosecution.

Tabell 9 (forts.). Forbrytelser etter oppklaring/avgjørelse/tallet på delaktige og åstedfylke/  
kommunetype *Crimes by solution/police decision/number of accessories and county*  
*of scene of crime/type of municipality*

	Oppklarte forbrytelser								Tallet på delaktige <sup>2)</sup>			
	Forbrytelser i alt	Uoppklarte <sup>1)</sup> forbrytelser	I alt	Påtalebe- gjær- ingen truk- ket til- bake	Henlagt fordi gjer- nings- mannen var under 14 år	Til- tale eller fore- legg	Påtale- unn- latelse eller overført til barne- verns- nemnd	Annen av- gjø- relse	1	2	3 og flere	
Kommunetype (forts.) <i>Type of mu- nicipalities</i> (cont.)												
Fiskerikommuner <i>Fishing municipalities</i>	972	528	444	83	21	284	43	13	254	83	24	
Mindre sentrale industrikommuner <i>Less central manu- facturing mu- nicipalities ..</i>	2 272	1 411	861	130	32	565	113	21	506	146	79	
Sentrale indu- strikommuner <i>Central manu- facturing mu- nicipalities ..</i>	12 155	8 579	3 576	381	231	2 417	477	70	2 077	808	310	
Særlig sentrale blandede tje- nesteytings- og industrikommuner <i>Highly central mixed service and manufacturing municipalities</i>	64 271	51 974	12 297	1 745	368	8 887	884	413	7 266	2 329	957	
Øvrige blan- dede tjeneste- yttings- og industrikom- muner <i>Other mixed service and manufac- turing muni- cipalities ....</i>	21 343	14 878	6 465	924	329	4 240	803	169	4 065	1 040	436	
Andre kommuner <i>Other munici- palities .....</i>	2 479	1 600	879	101	19	645	87	27	555	141	82	
Svalbard og utlandet <i>Svalbard and abroad .....</i>	279	143	136	3	-	131	2	-	94	32	7	

1) Se note 1, side 42. 2) Se note 2, side 42.

1) See note 1, page 42. 2) See note 2, page 42.

Tabell 10. Forbrytelser etter oppklaring/avgjørelse/tallet på delaktige. Politidistrikt *Crimes by solution/police decision/number of accessories. Police district*

Politidistrikt <i>Police district</i>	Forbrytelser i alt <i>Total</i>	Oppklarte <sup>1)</sup> forbrytelser <i>Un-solved<sup>1)</sup></i>	I alt <i>Total</i>	Oppklarte forbrytelser <i>Solved crimes</i>						Tallet på delaktige <sup>2)</sup> <i>Number of accessories<sup>2)</sup></i>			
				På-tale-be-gjær-ingen- truket til- bake Re- quest for prose- cution with- drawn	Henlagt fordi gjer- nings- mannen var under 14 år Prose- cution dropped because of fender was un- der 14	Til- tale eller fore- legg Com- mitted for trial or fined	Påtaleunn- latelse eller overført til bar- neverns- nemnd Prosecu- tion sus- pended or placed under care of Child Welfare Committee	Annen av- gjø- relse Other deci- sion	1	2	3 og flere and more		
Hele landet <i>The whole country</i> ....	109 991	82 971	27 020	3 659	1 098	18 813	2 674	776	16 240	4 987	2 134		
Oslo .....	32 771	28 012	4 759	683	42	3 657	194	183	2 904	841	331		
Halden .....	717	522	195	16	13	141	17	8	91	74	14		
Sarpsborg .....	2 055	1 217	838	65	38	675	49	11	445	239	89		
Fredrikstad .....	2 034	1 308	726	66	18	555	84	3	468	170	22		
Moss .....	1 964	1 589	375	48	17	260	45	5	181	109	37		
Follo .....	1 446	1 225	221	22	6	162	30	1	153	31	15		
Romerike .....	3 439	2 611	828	75	23	617	81	32	524	136	93		
Kongsvinger .....	848	635	213	16	7	168	19	3	153	34	10		
Hamar .....	863	513	350	27	5	270	42	6	222	70	31		
Østerdal .....	489	343	146	17	6	100	22	1	96	30	3		
Gudbrandsdal .....	839	543	296	39	4	188	61	4	191	29	37		
Vestoppland .....	1 647	1 077	570	57	20	377	100	16	299	116	98		
Ringerike .....	1 795	1 386	409	40	7	326	32	4	278	58	33		
Asker og Bærum ...	5 094	4 068	1 026	95	16	793	84	38	661	214	56		
Drammen .....	4 206	3 325	881	91	90	579	106	15	555	175	60		
Kongsberg .....	746	569	177	24	21	109	18	5	91	49	13		
Nord-Jarlsberg ...	1 265	1 043	222	35	8	144	33	2	90	53	44		
Tønsberg .....	2 489	2 071	418	72	24	276	41	5	220	78	48		
Sandefjord .....	1 476	1 120	356	101	18	207	23	7	171	66	18		
Larvik .....	1 130	806	324	45	18	202	51	8	174	55	50		
Skien .....	1 797	1 450	347	97	2	198	31	19	164	76	10		
Telemark .....	1 661	1 370	291	49	19	180	39	4	149	77	16		
Notodden .....	519	363	156	26	9	110	7	4	96	28	6		
Rjukan .....	196	143	53	10	1	39	3	-	34	7	2		
Kragerø .....	237	164	73	6	5	52	9	1	45	13	9		
Arendal .....	1 580	1 066	514	39	33	330	102	10	258	131	86		
Kristiansand .....	3 619	2 627	992	94	22	726	86	64	683	167	48		
Vest-Agder .....	434	314	120	11	5	77	12	15	77	24	8		
Rogaland .....	1 616	795	821	67	42	565	131	16	559	113	82		
Stavanger .....	2 055	1 283	772	109	60	550	41	12	445	155	63		
Haugesund .....	1 863	1 260	603	84	37	390	75	17	343	126	50		
Hardanger .....	298	159	139	37	7	85	10	-	59	26	17		
Hordaland .....	1 231	691	540	65	23	369	71	12	305	134	36		
Bergen .....	7 707	5 642	2 065	480	92	1 257	190	46	1 013	390	182		
Sogn .....	228	168	60	12	2	35	10	1	36	5	7		
Fjordane .....	655	432	223	38	15	135	28	7	163	15	7		
Sunnmøre .....	1 089	587	502	67	46	345	35	9	324	81	30		
Romsdal .....	623	315	308	39	5	217	28	19	248	17	4		
Nordmøre .....	426	179	247	9	14	200	23	1	185	48	5		
Uttrøndelag .....	1 046	655	391	52	18	270	46	5	263	61	15		
Trondheim .....	4 394	3 600	794	103	72	500	86	33	344	228	119		
Inntrøndelag .....	868	404	464	30	4	365	55	10	334	57	43		
Namdal .....	297	160	137	29	8	83	4	13	84	18	6		
Helgeland .....	985	595	390	60	22	232	60	16	207	73	50		
Bodø .....	1 517	857	660	82	73	350	140	15	471	79	28		
Narvik .....	451	284	167	34	7	96	22	8	86	28	19		
Lofoten og													
Vesterålen .....	668	427	241	60	12	129	29	11	141	29	11		
Senja .....	742	466	276	46	6	157	61	6	151	55	24		
Troms .....	2 814	1 891	923	106	15	710	76	16	769	37	11		
Vest-Finmark ....	522	396	126	37	5	72	7	5	62	13	14		
Vardø .....	136	47	89	1	2	67	2	17	74	8	6		
Vadsø .....	168	70	98	21	5	64	3	5	59	10	8		
Sør-Varanger .....	227	122	105	24	9	50	20	2	40	31	10		
Svalbard .....	9	6	3	1	-	2	-	-	2	-	-		

1) Se note 1, tabell 9. 2) Se note 2, tabell 9.

1) See note 1, table 9. 2) See note 2, table 9.

Tabell 11. Oppklaringsprosent for ulike arter av lovbrudd. 1975 - 1979 *Crimes cleared up for different types of offence. 1975 - 1979. Per cent*

Lovbrudd <i>Offence</i> <sup>1)</sup>	1975	1976	1977	1978	1979	Gjennomsnitt <i>Average</i>	
						1973 - 1975	1976 - 1978
Alle forbrytelser <i>All crimes</i> .....	26	29	27	25	25	28	27
Forbrytelser mot den alm. orden og fred .....	22	26	25	21	21	22	24
Innbrudd .....	21	26	24	21	21	22	24
Dokumentfalsk .....	72	70	74	74	75	75	73
Forbrytelser mot sedeligheten .....	44	42	44	43	41	45	43
Voldtekt .....	29	22	35	37	23	34	31
Utuktig omgang med mindreårige ...	68	66	69	68	61	66	68
Utuktig handling med mindreårige .	48	38	41	43	35	44	41
Krenkelse av ærbarhet ved utuktig atferd .....	28	39	34	32	41	35	35
Forbrytelser mot den personlige frihet .....	51	41	44	45	44	52	43
Tvang og trusler .....	53	42	44	45	46	53	44
Forbrytelser mot liv, legeme og helbred .....	60	60	57	55	58	63	57
Legemsfornærmelse .....	59	60	56	54	57	62	57
Legemsbeskadigelse .....	67	62	62	63	61	70	62
Æreskrenkelser .....	37	35	38	38	29	42	37
Underslag .....	65	61	58	64	64	70	61
Utpressing og ran .....	36	30	32	35	27	35	32
Bedrageri og utroskap .....	58	61	62	65	69	62	63
Bedrageri .....	58	59	60	64	68	63	61
Salg av gjenstand kjøpt med eiendomsforbehold .....	67	59	77	70	62	66	69
Skadeverk .....	23	26	24	24	23	25	25
Heleri og etterfølgende bistand ....	87	82	85	87	77	87	85
Tyverier .....	20	22	20	18	18	22	20
Grove tyverier .....	20	22	20	17	17	22	20
Simple tyverier .....	17	18	16	14	14	18	16
Brukstyverier av motorkjøretøy ...	28	32	31	35	28	28	33
Forbrytelser mot pris- og rasjoneringslovene .....	..	43	55	50	76	..	49
Narkotikaforbrytelser etter lov om legemidler og gifter .....	..	78	88	82	84	..	83
Forbrytelser mot lov om merverdiavg. og investeringsavg. ....	93	93	92	95	87	..	93
Merverdiavgift .....	93	93	92	95	87	..	93
Investeringsavgift .....	100	96	100	96	91	..	97
Andre forbrytelser .....	66	70	77	64	64	69	70

1) See translation in table 4.

Tabell 12. Oppklaringsprosent 1975 - 1979. Politidistrikt *Crimes cleared up 1975 - 1979. Police district. Per cent*

Politidistrikt <i>Police district</i>	Ukorrigeret <i>Not adjusted</i>					Korrigeret <sup>1)</sup> <i>Adjusted<sup>1)</sup></i>
	1975	1976	1977	1978	1979	1979
Hele landet <i>The whole country</i> .....	26	29	27	25	25	25
Oslo .....	16	17	15	17	16	17
Halden .....	40	40	39	34	27	30
Sarpsborg .....	31	37	36	40	41	41
Fredrikstad .....	49	40	41	38	36	37
Moss .....	26	33	32	26	19	27
Follo .....	20	26	28	23	15	17
Romerike .....	25	28	26	22	24	24
Kongsvinger .....	26	44	42	49	25	28
Hamar .....	42	51	45	46	41	38
Østerdal .....	30	37	42	36	30	28
Gudbrandsdal .....	26	39	32	21	35	35
Vestoppland .....	42	42	29	27	35	35
Ringerike .....	35	38	27	28	23	25
Asker og Bærum .....	20	19	19	19	20	22
Drammen .....	21	27	25	21	21	22
Kongsberg .....	28	35	25	29	24	26
Nord-Jarlsberg .....	26	32	26	28	18	23
Tønsberg .....	20	23	23	17	17	22
Sandefjord .....	31	42	45	35	24	26
Larvik .....	31	28	17	16	29	32
Skien .....	26	51	23	21	19	20
Telemark .....	16	25	22	18	18	21
Notodden .....	32	20	38	23	30	29
Rjukan .....	56	26	58	15	27	25
Kragerø .....	24	20	36	25	31	35
Arendal .....	36	44	45	37	33	33
Kristiansand .....	28	30	39	27	27	23
Vest-Agder .....	60	28	37	41	28	30
Rogaland .....	55	48	44	45	51	50
Stavanger .....	32	39	36	32	38	34
Haugesund .....	27	26	27	19	32	35
Hardanger .....	47	53	35	61	47	47
Hordaland .....	37	48	46	46	44	46
Bergen .....	23	24	21	23	27	27
Sogn .....	37	27	25	19	26	30
Fjordane .....	57	32	53	38	34	29
Sunnmøre .....	44	53	50	52	46	41
Romsdal .....	48	43	46	37	49	40
Nordmøre .....	43	54	62	56	58	59
Uttrøndelag .....	38	44	48	50	37	36
Trondheim .....	27	22	19	17	18	21
Inntrøndelag .....	61	59	61	52	54	46
Namdal .....	47	49	51	49	46	47
Helgeland .....	42	50	36	44	40	39
Bodø .....	53	35	47	47	44	40
Narvik .....	35	35	35	38	37	38
Lofoten og Vesterålen .....	51	50	48	46	36	38
Senja .....	45	45	53	44	37	36
Troms .....	36	33	37	27	33	33
Vest-Finnmark .....	30	35	42	28	24	25
Vardø .....	33	41	47	35	65	56
Vadsø .....	51	69	40	32	58	59
Sør-Varanger .....	35	37	43	45	46	42
Svalbard .....	-	-	8	8	33	14

1) Standardberegnert etter forbrytelsens art. Som vektor er nyttet forbrytelser etterforsket i hele landet i 1978 fordelt etter art.

1) *Standard computation by type of offence, using as weights the number of crimes investigated in the whole country in 1978 by type of offence.*

Tabell 13. Tyverier etter hvorvidt godset har kommet til rette *Larcenies by retrieval of stolen property*

Lovbrudd <i>Offence</i> <sup>1)</sup>	I alt <i>Total</i>	Alt godset kommet til rette <i>Property fully retrieved</i>	Noe av godset kommet til rette <i>Property partly retrieved</i>	Ikke noe av godset kommet til rette <i>No property retrieved</i>	Forsøk på tyveri <i>Attempted larceny</i>	Uoppgitt <i>Unknown</i>
I alt <i>Total</i> .....	82 892	12 095	5 456	54 703	6 649	3 989
Grove tyverier .....	43 799	1 936	2 965	31 475	5 431	1 992
Fra forretninger, bedrifter, kontorer og lagre .....	15 307	1 006	1 607	9 293	2 509	892
Fra leiligheter og andre beboelseshus .....	9 157	279	570	6 406	1 477	425
Fra kjellere, loft og trappeoppganger .....	1 380	44	32	1 138	144	22
Fra brakker og nybygg .....	924	41	65	710	66	42
Fra befordringsmidler .....	13 032	310	390	11 048	846	438
Fra personer på offentlig sted .....	863	73	137	586	16	46
Fra pengeskap .....	335	8	27	258	29	13
Andre grove tyverier .....	2 801	170	137	2 036	344	114
Simple tyverier .....	27 949	3 062	1 654	21 399	538	1 296
Fra bedrifter, kontorer og lagre .....	4 056	442	474	2 738	159	243
Fra leiligheter og andre beboelseshus .....	2 798	296	259	1 959	93	191
Fra kjellere, loft, trappe- oppganger osv. ....	813	84	31	641	11	46
Sykkeltuverier .....	5 886	723	42	4 979	4	138
Fra befordringsmidler .....	5 241	385	230	4 228	140	258
Fra kaf�er og restauranter ..	984	91	112	716	14	51
Fra garderobes .....	1 163	85	93	926	10	49
Butikktuverier .....	996	438	62	425	15	56
Andre simple tyverier .....	6 012	518	351	4 787	92	264
Brukstyverier av motorkj�ret�y	11 144	7 097	837	1 829	680	701
Biler .....	7 632	5 382	579	557	610	504
Motorsykler .....	2 241	1 079	142	870	28	122
Andre motorkj�ret�y .....	1 271	636	116	402	42	75

1) See translation in table 4.



Tabell 14. Tyverier (unntatt brukstyperier av motorkjøretøy) etter hvorvidt godset har kommet til rette. Politidistrikt *Larcenies (except thefts of motor vehicles) by retrieval of stolen property. Police district*

Politidistrikt <i>Police district</i>	I alt <i>Total</i>	Alt godset kommet til rette <i>Property fully retrieved</i>	Noe av godset til rette <i>Property partly retrieved</i>	Ikke noe av godset kommet til rette <i>No property retrieved</i>	Forsøk på tyveri <i>Attempted larceny</i>	Uoppgitt <i>Unknown</i>
I alt <i>Total</i> .....	71 748	4 998	4 619	52 874	5 969	3 288
Oslo .....	24 932	1 402	1 095	19 208	3 150	77
Halden .....	473	33	33	346	22	39
Sarpsborg .....	1 185	115	102	827	116	25
Fredrikstad .....	1 145	101	176	788	73	7
Moss .....	1 450	130	106	1 126	81	7
Follo .....	995	37	35	896	12	15
Romerike .....	2 189	134	137	1 528	88	302
Kongsvinger .....	561	55	35	411	25	35
Hamar .....	468	59	69	250	12	78
Østerdal .....	289	13	22	245	4	5
Gudbrandsdal .....	490	47	47	368	12	16
Vestoppland .....	1 002	62	69	555	41	275
Ringerike .....	1 154	69	54	752	28	251
Asker og Bærum .....	3 516	130	208	2 799	362	17
Drammen .....	2 557	134	172	1 913	159	179
Kongsberg .....	504	30	36	367	48	23
Nord-Jarlsberg .....	848	44	59	717	13	15
Tønsberg .....	1 727	124	102	1 363	114	24
Sandefjord .....	782	93	65	580	38	6
Larvik .....	731	57	101	483	89	1
Skien .....	1 077	43	86	873	65	10
Telemark .....	1 126	61	57	936	55	17
Notodden .....	317	24	18	222	29	24
Rjukan .....	109	4	2	92	8	3
Kragerø .....	149	14	11	109	15	-
Arendal .....	948	67	57	747	65	12
Kristiansand .....	2 018	168	111	1 486	103	150
Vest-Agder .....	212	25	16	168	1	2
Rogaland .....	830	93	91	537	64	45
Stavanger .....	1 219	154	125	825	80	35
Haugesund .....	965	93	93	591	54	134
Hardanger .....	162	12	17	122	8	3
Hordaland .....	684	55	44	506	48	31
Bergen .....	4 767	467	350	3 341	336	273
Sogn .....	111	5	4	69	1	32
Fjordane .....	269	45	11	163	1	49
Sunnmøre .....	498	82	57	329	16	14
Romsdal .....	268	46	37	170	5	10
Nordmøre .....	229	37	33	147	11	1
Uttrøndelag .....	543	22	11	313	3	194
Trondheim .....	3 252	197	236	2 400	374	45
Inntrøndelag .....	433	38	38	337	13	7
Namdal .....	137	10	35	86	2	4
Helgeland .....	487	49	64	335	20	19
Bodø .....	809	84	77	604	29	15
Narvik .....	228	32	22	159	4	11
Lofoten og Vesterålen ....	292	32	26	176	7	51
Senja .....	400	32	51	281	31	5
Troms .....	1 744	72	81	918	19	654
Vest-Finnmark .....	250	31	5	187	6	21
Vardø .....	51	8	9	21	-	13
Vadsø .....	74	13	8	45	7	1
Sør-Varanger .....	90	14	12	55	2	7
Svalbard .....	2	-	-	2	-	-

Tabell 15. Forbrytelser etterforsket 1979 etter gjerningsår og art *Crimes investigated 1979 by year of commission and type of offence*

Lovbrudd <i>Offence</i> <sup>1)</sup>	I alt <i>Total</i>	1975 og tidligere and <i>prece-</i> <i>ding years</i>	1976	1977	1978	1979
I alt <i>Total</i> .....	109 991	384	621	1 960	36 614	70 412
Forbrytelser mot off. myndighet ....	205	-	2	6	74	123
Forbrytelser mot den alm. orden og fred .....	3 923	9	17	47	1 142	2 708
Allmennfarlige forbrytelser .....	205	1	1	6	65	132
Falsk forklaring .....	136	3	3	13	67	50
Falsk anklage .....	109	-	2	8	29	70
Pengefalsk .....	36	-	-	1	17	18
Dokumentfalsk .....	686	10	13	56	266	341
Forbrytelser mot sedeligheten .....	807	7	6	33	262	499
Forbrytelser mht. familieforhold ...	34	1	-	2	10	21
Forbrytelser mot den personlige frihet .....	792	2	4	13	194	579
Forbrytelser mot liv, legeme og helbred .....	4 283	8	16	89	1 187	2 983
Ærekrenkelser .....	541	3	4	12	117	405
Underslag .....	644	51	54	88	223	228
Utpressing og ran .....	385	-	3	6	82	294
Bedrageri og utroskap .....	3 827	64	129	387	1 731	1 516
Forbrytelser i gjeldsforhold .....	104	14	44	16	17	13
Skadeverk .....	7 617	6	16	115	2 320	5 160
Heleri og etterfølgende bistand ....	425	3	15	15	148	244
Tyverier .....	82 892	99	206	849	28 035	53 703
Grove tyverier .....	43 799	53	121	374	13 973	29 278
Simple tyverier .....	27 949	30	71	326	10 155	17 367
Brukstyverier av motorkjøretøy ...	11 144	16	14	149	3 907	7 058
Forbrytelser mot pris- og rasjoneringslovene .....	164	3	8	13	92	48
Narkotikaforbrytelser etter lov om legemidler og gifter .....	1 639	9	22	70	361	1 177
Forbrytelser mot lov om merverdi- avgift og investeringsavgift .....	359	81	48	92	112	26
Andre forbrytelser .....	178	10	8	23	63	74

1) See translation in table 4.

Tabell 16. Forbrytelser etter kvartal for avsluttet etterforskning. Politidistrikt *Crimes by quarter in which the investigation was closed. Police district*

Politidistrikt <i>Police district</i>	I alt <i>Total</i>	1. kvartal <i>quarter</i>	2. kvartal	3. kvartal	4. kvartal
Hele landet <i>The whole country</i> ....	109 991	29 273	23 628	24 849	32 241
Oslo .....	32 771	9 208	8 035	7 441	8 087
Halden .....	717	126	124	185	282
Sarpsborg .....	2 055	449	364	546	696
Fredrikstad .....	2 034	617	357	352	708
Moss .....	1 964	513	453	479	519
Follo .....	1 446	325	262	336	523
Romerike .....	3 439	1 065	557	836	981
Kongsvinger .....	848	249	123	118	358
Hamar .....	863	272	229	141	221
Østerdal .....	489	142	122	92	133
Gudbrandsdal .....	839	202	208	179	250
Vestoppland .....	1 647	378	386	416	467
Ringerike .....	1 795	387	295	542	571
Asker og Bærum .....	5 094	1 669	847	747	1 831
Drammen .....	4 206	881	892	1 137	1 296
Kongsberg .....	746	228	175	116	227
Nord-Jarlsberg .....	1 265	252	233	332	448
Tønsberg .....	2 489	461	351	643	1 034
Sandefjord .....	1 476	421	284	215	556
Larvik .....	1 130	294	144	315	377
Skien .....	1 797	579	383	219	616
Telemark .....	1 661	417	314	305	625
Notodden .....	519	133	123	124	139
Rjukan .....	196	70	45	34	47
Kragerø .....	237	56	26	63	92
Arendal .....	1 580	330	323	451	476
Kristiansand .....	3 619	683	808	658	1 470
Vest-Agder .....	434	92	64	132	146
Rogaland .....	1 616	532	258	358	468
Stavanger .....	2 055	508	445	452	650
Haugesund .....	1 863	522	395	360	586
Hardanger .....	298	66	67	70	95
Hordaland .....	1 231	372	220	324	315
Bergen .....	7 707	1 991	1 829	1 826	2 061
Sogn .....	228	39	40	77	72
Fjordane .....	655	199	148	148	160
Sunnmøre .....	1 089	407	157	215	310
Romsdal .....	623	126	182	135	180
Nordmøre .....	426	142	86	115	83
Uttrøndelag .....	1 046	235	224	249	338
Trondheim .....	4 394	1 135	1 161	990	1 108
Inntrøndelag .....	868	338	187	225	118
Namdal .....	297	87	65	57	88
Helgeland .....	985	287	243	207	248
Bodø .....	1 517	398	345	410	364
Narvik .....	451	95	91	113	152
Lofoten og Vesterålen .....	668	178	130	150	210
Senja .....	742	166	157	213	206
Troms .....	2 814	681	471	783	879
Vest-Finnmark .....	522	122	91	104	205
Vardø .....	136	34	45	28	29
Vadsø .....	168	53	21	43	51
Sør-Varanger .....	227	59	39	41	88
Svalbard .....	9	2	4	2	1

Tabell 17. Forbrytelser etter kvartal for avsluttet etterforskning og arten av lovbrudd *Crimes by quarter in which the investigation was closed and by type of offence*

Lovbrudd <i>Offence</i> <sup>1)</sup>	I alt <i>Total</i>	1. kvartal <i>quarter</i>	2. kvartal	3. kvartal	4. kvartal
I alt <i>Total</i> .....	109 991	29 273	23 628	24 849	32 241
Forbrytelser mot off. myndighet .....	205	56	52	53	44
Forbrytelser mot den alm. orden og fred .....	3 923	986	843	938	1 156
Allmennfarlige forbrytelser .....	205	60	54	36	55
Falsk forklaring .....	136	44	32	25	35
Falsk anklage .....	109	27	24	26	32
Pengefalsk .....	36	9	8	13	6
Dokumentfalsk .....	686	225	116	164	181
Forbrytelser mot sedeligheten .....	807	222	190	192	203
Forbrytelser mht. familieforhold .....	34	12	9	4	9
Forbrytelser mot den personlige frihet .....	792	201	174	174	243
Forbrytelser mot liv, legeme og helbred .....	4 283	1 178	954	974	1 177
Ærekrenkelser .....	541	141	112	131	157
Underslag .....	644	268	111	113	152
Utpressing og ran .....	385	83	88	111	103
Bedrageri og utroskap .....	3 827	1 259	891	676	1 001
Forbrytelser i gjeldsforhold .....	104	9	60	15	20
Skadeverk .....	7 617	1 915	1 596	1 701	2 405
Heleri og etterfølgende bistand .....	425	127	97	92	109
Tyverier .....	82 892	21 772	17 649	18 899	24 572
Grove tyverier .....	43 799	11 569	10 043	10 009	12 178
Simple tyverier .....	27 949	7 423	5 289	6 361	8 876
Brukstyverier av motorkjøretøy .....	11 144	2 780	2 317	2 529	3 518
Forbrytelser mot pris- og rasjonerings- lovene .....	164	43	40	35	46
Narkotikaforbrytelser etter lov om legemidler og gifter .....	1 639	475	371	380	413
Forbrytelser mot lov om merverdiavgift og investeringsavgift .....	359	116	110	62	71
Andre forbrytelser .....	178	45	47	35	51

1) See translation in table 4.

Tabell 18. Tid fra forøvelse til avsluttet etterforskning, etter arten av lovbrudd *Time interval between commission of crime and close of investigation, by type of offence*

Lovbrudd/gjerningssted <i>Offence<sup>1)</sup>/place of crime</i>	I alt <i>Total</i>	Under 2 mnd. <i>months</i>	2-3 mnd. <i>months</i>	4-5 mnd.	6-7 mnd.	8-9 mnd.	10 mnd. og over <i>months</i> and over	Gjennomsnittlig varighet i mnd. <i>Months of</i> <i>average duration</i>		
								1977	1978	1979
I alt <i>Total</i> .....	109 991	17 563	37 162	27 353	11 896	5 607	10 410	4,8	4,6	4,8
Forbrytelser mot off. myndighet .....	205	65	47	36	13	8	36	4,4	4,4	5,0
Forbrytelser mot den alm. orden og fred .....	3 923	775	1 313	888	370	247	330	4,1	4,1	4,5
Allmennfarlige forbrytelser .....	205	51	68	25	24	8	29	4,7	4,9	4,8
Falsk forklaring .....	136	15	28	22	22	13	36	8,1	9,5	8,6
Dokumentfalsk .....	686	91	143	118	80	99	155	7,5	7,3	7,9
Forbrytelser mot sedeligheten .....	807	208	233	118	68	51	129	5,4	5,5	5,6
Forbrytelser mot den personlige frihet .....	792	290	230	113	61	26	72	3,8	3,8	3,8
Forbrytelser mot liv, legeme og helbred .....	4 283	1 458	1 212	655	340	206	412	3,7	4,0	4,0
Ærekrenkelser .....	541	195	156	71	40	27	52	4,6	5,5	4,1
Underslag .....	644	66	102	74	61	50	291	12,7	11,6	14,2
Utpressing og ran .....	385	139	112	55	32	18	29	3,5	3,1	3,8
Bedrageri og utroskap ....	3 827	319	706	695	443	398	1 266	8,3	8,8	9,5
Skadeverk .....	7 617	1 463	2 508	1 644	970	445	587	4,1	4,2	4,4
Heleri og etterfølgende bistand .....	425	64	120	78	53	43	67	7,7	11,1	6,5
Grove tyverier .....	43 799	5 337	16 916	13 099	4 396	1 717	2 334	4,4	4,1	4,2
Simple tyverier .....	27 949	4 629	9 084	6 511	3 372	1 400	2 953	4,6	4,3	4,7
Brukstyverier av motor- kjøretøy .....	11 144	1 564	3 740	2 869	1 400	716	855	4,2	4,1	4,6
Forbrytelser mot pris- og rasjoneringslovene ....	164	10	18	13	16	28	79	15,4	11,9	11,6
Narkotikaforbrytelser etter lov om legemidler og gifter .....	1 639	760	329	180	90	68	212	5,5	5,5	4,8
Forbrytelse mot lov om merverdiavgift og investeringsavgift .....	359	3	11	21	17	19	288	26,6	27,4	25,8
Andre forbrytelser .....	461	61	86	68	28	20	198	10,7	12,2	13,7
Oslo .....	33 172	4 775	13 185	9 931	2 152	896	2 233	4,7	4,0	4,1
Bergen .....	7 782	3 091	3 136	864	234	141	316	3,1	2,9	3,0
Trondheim .....	4 447	456	1 228	1 289	939	293	242	4,7	4,5	4,8
Andre bykommuner .....	33 242	5 654	10 511	7 212	3 784	2 190	3 891	4,8	4,8	5,2
Herredskommuner .....	31 078	3 543	9 042	8 004	4 747	2 070	3 672	5,3	5,5	5,6
Utlandet .....	270	44	60	53	40	17	56	5,6	5,3	8,2

1) See translation in table 4.

Tabell 19. Forbrytelser etterforsket av politiet, etter ukedager da forbrytelsen ble begått og arten av lovbrudd *Crimes investigated by the police by weekday for commission of the crime and type of offence*

Lovbrudd <i>Offence</i> <sup>1)</sup>	I alt <i>Total</i>	Mandag <i>Monday</i>	Tirsdag <i>Tuesday</i>	Onsdag <i>Wednesday</i>	Torsdag <i>Thursday</i>	Fredag <i>Friday</i>	Lørdag <i>Saturday</i>	Søndag <i>Sunday</i>	Uoppgitt <i>Unknown</i>
I alt <i>Total</i> .....	109 991	14 287	13 186	13 388	13 865	15 412	16 689	15 026	8 138
Forbrytelser mot off. myndighet ...	205	15	21	22	36	26	50	31	4
Forbrytelser mot den alm. orden og fred .....	3 923	468	409	467	460	509	637	601	372
Allmennfarlige forbrytelser .....	205	32	29	33	22	18	16	30	25
Falsk forklaring .	136	22	15	21	16	20	13	15	14
Falsk anklage ....	109	15	16	15	11	15	16	14	7
Pengefalsk .....	36	13	-	2	4	4	5	3	5
Dokumentfalsk ....	686	83	101	84	103	99	69	35	112
Forbrytelser mot sedeligheten .....	807	104	104	90	102	92	96	89	130
Forbrytelser mht. familieforhold .....	34	5	4	8	-	4	3	-	10
Forbrytelser mot den personlige frihet .....	792	93	100	94	123	92	114	98	78
Forbrytelser mot liv, legeme og helbred .....	4 283	395	399	426	504	760	986	693	120
Ærekrenkelser ....	541	41	65	58	62	66	56	42	151
Underslag .....	644	69	67	47	63	67	42	24	265
Utpressing og ran	385	59	45	54	56	58	58	47	8
Bedrageri og utroskap .....	3 827	590	538	527	532	528	386	205	521
Forbrytelser i gjeldsforhold ....	104	13	11	17	10	9	5	-	39
Skadeverk .....	7 617	913	757	717	816	1 016	1 425	1 289	684
Heleri og etterfølgende bistand .	425	54	46	47	44	35	42	45	112
Tyverier .....	82 892	11 063	10 210	10 395	10 641	11 745	12 453	11 608	4 772
Grove tyverier .	43 799	5 930	5 401	5 433	5 566	5 992	6 689	6 615	2 173
Simple tyverier	27 949	3 766	3 502	3 569	3 653	4 094	3 810	3 208	2 347
Brukstyverier av motorkjøretøy ..	11 144	1 367	1 307	1 393	1 422	1 659	1 959	1 785	252
Forbrytelser mot pris- og rasjoneeringslovene .....	164	23	17	14	16	18	6	5	65
Narkotikaforbrytelser etter lov om legemidler og gifter .....	1 639	186	200	216	202	197	180	134	324
Forbrytelser mot lov om merverdiavgift og investeringsavgift ....	359	18	17	20	14	18	19	4	249
Andre forbrytelser	178	13	15	14	28	16	7	14	71

1) See translation in table 4.

Tabell 20. Siktelsler etter politiets avgjørelse eller innstilling og arten av lovbrudd *Charges by police decision or recommendation and type of offence*

Lovbrudd <i>Offence</i> <sup>1)</sup>	I alt	Henlagt pga. sinns- sykdom, død eller eldelse	Henlagt fordi gjernings- mannen var under 14 år	Til- tale	Fore- legg	Påtale- unn- latelse etter straffe- prosess- loven	Over- ført til barne- verns- nemnd	Ikke til- tale av andre grun- ner
I alt <i>Total</i> .....	33 589	302	2 419	23 713	1 921	565	3 945	724
Forbrytelser mot statens selvstendighet og sikkerhet .....	2	-	-	-	2	-	-	-
Forbrytelser mot Norges statsforfatning og statsoverhode .....	-	-	-	-	-	-	-	-
Ulovlig militærorganisasjon .....	-	-	-	-	-	-	-	-
Forbrytelser mht. utøvelsen av stats- borg. rettigheter .....	-	-	-	-	-	-	-	-
Forbrytelser i offentlig tjeneste .....	4	-	-	3	-	-	-	1
Vinningsforbrytelse .....	3	-	-	2	-	-	-	1
Brevbrudd .....	-	-	-	-	-	-	-	-
Andre forbrytelser i offentlig tjeneste	1	-	-	1	-	-	-	-
Forbrytelser mot offentlig myndighet .....	223	3	2	192	21	2	-	3
Vold mot offentlig tjenestemann .....	201	3	2	175	18	2	-	1
Ulovlig påvirkning av offentlig tjenestemann .....	10	-	-	10	-	-	-	-
Bakvaskelse av offentlig myndighet .....	1	-	-	-	-	-	-	1
Motarb. av etterforskning, medvirkning til rømming .....	6	-	-	6	-	-	-	-
Andre forbrytelser mot offentlig myndighet .....	5	-	-	1	3	-	-	1
Forbrytelser mot den alminnelige orden og fred .....	1 466	16	138	1 059	10	26	196	21
Opprør og truende oppløp mv. ....	8	-	-	6	1	-	-	1
Oppfordring til straffbare handlinger mv. ....	-	-	-	-	-	-	-	-
Likplyndring .....	1	-	-	1	-	-	-	-
Brevbrudd .....	4	-	-	-	2	-	2	-
Innbrudd .....	1 439	16	138	1 048	-	26	194	17
Andre forbrytelser mot den alm. orden og fred .....	14	-	-	4	7	-	-	3
Allmennfarlige forbrytelser .....	172	8	15	132	12	2	3	-
Forsettlig forvoldelse av ildebrann ....	42	6	7	28	-	-	1	-
Uaktsom forvoldelse av ildebrann .....	21	1	8	3	6	1	2	-
Omsetning av narkotika .....	102	1	-	96	5	-	-	-
Andre allmennfarlige forbrytelser .....	7	-	-	5	1	1	-	-
Falsk forklaring .....	114	1	-	101	5	2	1	4
Falsk edelig forklaring .....	6	-	-	6	-	-	-	-
Annen falsk forklaring .....	108	1	-	95	5	2	1	4
Falsk anklage .....	77	1	-	58	10	1	5	2
Forsettlig falsk anklage .....	42	1	-	35	-	1	3	2
Annen falsk anklage .....	35	-	-	23	10	-	2	-
Pengefalsk .....	4	-	-	1	-	1	2	-
Dokumentfalsk .....	596	4	6	493	10	17	57	9
Benyttelse av falskt dokument .....	420	2	5	351	6	12	41	3
Forfalskning av dokument .....	173	2	1	140	3	5	16	6
Ødeleggelse av dokument mv. ....	3	-	-	2	1	-	-	-
Forbrytelser mot sedeligheten .....	340	5	3	218	80	19	5	10
Voldtekt .....	32	-	-	32	-	-	-	-
Utuktig omgang med barn under 14 år ....	47	-	-	41	-	-	3	3
Utuktig omgang med mindreårige ellers ..	60	1	-	50	-	4	-	5
Utuktig handling osv. med barn under 16 år .....	37	-	2	29	-	4	1	1
Utbredelse av utuktige skrifter mv. ....	8	-	-	3	5	-	-	-
Krenkelse av ærbarhet ved utuktig atferd	144	3	1	55	75	8	1	1
Blodskam .....	4	-	-	2	-	2	-	-
Andre forbrytelser mot sedeligheten ....	8	1	-	6	-	1	-	-
Forbrytelser mht. familieforhold .....	6	-	-	4	-	1	-	1
Misligholdt forsørgelsesplikt m.m. ....	3	-	-	2	-	1	-	-
Inngåelse av ugyldig eller omstøtelig ekteskap .....	1	-	-	1	-	-	-	-
Andre forbrytelser mht. familieforhold .	2	-	-	1	-	-	-	1
Forbrytelser mot den personlige frihet ...	203	14	4	137	24	5	5	14
Tvang og trusler .....	197	14	4	135	22	4	5	13
Andre forbrytelser mot den personlige frihet .....	6	-	-	2	2	1	-	1

1) See translation in table 4.

Tabell 20 (forts.). Siktelser etter politiets avgjørelse eller innstilling og arten av lovbrudd  
*Charges by police decision or recommendation and type of offence*

Lovbrudd <sup>1)</sup>	I alt	Henlagt pga. sinnssykdom, død eller foreldelse	Henlagt fordi gjerningsmannen var under 14 år	Til-tale	Forelegg	Påtale-unn-latelse etter straffeprosess-loven	Overført til barnevernemnd	Ikke til-tale av andre grunner
Forbrytelser mot liv, legeme og helbred .	1 615	13	15	1 039	415	14	45	74
Legemsfornærmelse .....	1 277	9	9	727	415	12	41	64
Legemsbeskadigelse .....	272	2	5	252	-	2	2	9
Grov legemsbeskadigelse .....	13	-	-	12	-	-	-	1
Uaktsom legemsbeskadigelse .....	6	-	1	4	-	-	1	-
Drap .....	34	2	-	32	-	-	-	-
Uaktsomt drap .....	8	-	-	8	-	-	-	-
Barnedrap mv. ....	-	-	-	-	-	-	-	-
Fosterfordrivelse .....	-	-	-	-	-	-	-	-
Andre forbrytelser mot liv, legeme og helbred .....	5	-	-	4	-	-	1	-
Ærekrenkelseser .....	47	2	2	2	4	1	-	36
Underslag .....	276	1	-	261	3	2	2	7
Underslag .....	153	1	-	138	3	2	2	7
Grovt underslag og offentlig tjenestemann .....	21	-	-	21	-	-	-	-
Andre grove underslag .....	102	-	-	102	-	-	-	-
Utpressing og ran .....	175	2	7	155	-	1	5	5
Utpressing .....	12	1	1	5	-	-	4	1
Ran .....	137	1	6	125	-	1	-	4
Grove ran .....	26	-	-	25	-	-	1	-
Bedrageri og utroskap .....	2 419	32	14	2 127	53	45	51	97
Bedrageri .....	2 186	32	14	1 923	44	41	49	83
Grovt bedrageri .....	97	-	-	97	-	-	-	-
Forsikringsbedrageri .....	46	-	-	43	-	-	2	1
Andre bedragerier .....	7	-	-	2	-	2	-	3
Utroskap .....	7	-	-	6	-	-	-	1
Grovt utroskap .....	4	-	-	4	-	-	-	-
Salg av gjenstand kjøpt med eiendomsforbehold .....	72	-	-	52	9	2	-	9
Forbrytelser i gjeldsforhold .....	72	-	-	67	3	-	-	2
Skyldnerens forverrelse av sin formuesstilling .....	42	-	-	41	-	-	-	1
Forsømmelig og uriktig bokføring .....	12	-	-	9	2	-	-	1
Andre forbrytelser i gjeldsforhold ....	18	-	-	17	1	-	-	-
Skadeverk .....	1 493	24	283	600	266	51	191	78
Skadeverk .....	1 356	18	245	533	254	51	177	78
Grovt skadeverk .....	137	6	38	67	12	-	14	-
Misbruk av forretningshemmeligheter mv.	-	-	-	-	-	-	-	-
Åger og lykkespill .....	8	-	-	8	-	-	-	-
Forbrytelser i sjøfartsforhold .....	-	-	-	-	-	-	-	-
Heleri og etterfølgende bistand .....	378	1	5	290	22	13	38	9
Heleri .....	362	1	5	276	22	13	37	8
Etterfølgende bistand .....	16	-	-	14	-	-	1	1
Grove tyverier .....	12 498	103	1 097	9 257	-	143	1 760	138
Fra forretninger, bedrifter, kontorer og lagre .....	7 427	57	498	5 665	-	76	1 034	97
Fra leiligheter og andre beboelseshus .	2 417	20	313	1 728	-	20	318	18
Fra kjellere, loft og trappeoppganger .	156	-	41	77	-	3	34	1
Fra brakker og nybygg .....	246	2	68	92	-	5	76	3
Fra befordringsmidler .....	1 230	20	86	946	-	15	153	10
Fra person på offentlig sted .....	285	1	19	242	-	4	15	4
Fra pengeskap .....	101	-	6	90	-	-	5	-
Andre grove tyverier .....	636	3	66	417	-	20	125	5
Simple tyverier .....	4 782	29	550	2 785	306	125	864	123
Fra bedrifter, kontorer og lagre .....	1 412	8	187	841	39	16	290	31
Fra leiligheter og andre beboelseshus .	688	11	103	413	7	12	114	28
Fra kjellere, loft, trappeoppganger og gårdsplasser .....	119	-	20	65	2	1	30	1
Sykkeltuverier .....	75	-	9	26	6	5	18	11
Fra befordringsmidler .....	900	2	88	630	23	14	141	2
Fra kaféer og restauranter .....	159	1	9	100	6	4	31	8
Fra garderobes .....	181	-	38	86	4	3	48	2

1) See note 1, page 54.



Tabell 20 (forts.). Siktelser etter politiets avgjørelse eller innstilling og arten av lovbrudd  
*Charges by police decision or recommendation and type of offence*

Lovbrudd <sup>1)</sup>	I alt	Henlagt	Henlagt	Til-	Fore-	Påtale-	Over-	Ikke
		pga. sinnssykdom, død eller foreldelse	fordi gjerningsmannen var under 14 år					
Simple tyverier (forts.)								
Butikktyverier .....	642	5	41	303	142	58	72	21
Andre simple tyverier .....	606	2	55	321	77	12	120	19
Brukstyverier av motorkjøretøy .....	4 496	25	277	3 353	24	55	698	64
Biler .....	3 473	23	93	2 912	14	44	345	42
Motorsykler .....	580	-	106	227	7	5	217	18
Andre motorkjøretøy .....	443	2	78	214	3	6	136	4
Forbrytelser utenfor straffeloven .....	2 123	18	1	1 371	651	39	17	26
Forbrytelser mot pris- og rasjoneringslovene .....	131	-	-	16	103	8	-	4
Narkotikaforbrytelser etter lov om legemidler og gifter .....	1 571	14	1	993	501	29	12	21
Manglende betaling og annen forsettlig overtredelse av lov om merverdiavgift ..	132	3	-	102	27	-	-	-
Unnlatt betaling av mottatt vederlag, uriktig fradrag eller krav om for stor tilbakebetaling .....	176	1	-	174	-	-	-	1
Manglende betaling og annen forsettlig overtredelse av lov om investeringsavgift	31	-	-	31	-	-	-	-
Andre forbrytelser utenfor straffeloven	82	-	-	55	20	2	5	-

1) See note 1, page 54.

 Tabell 21. Siktelser etter opplysning om siktede var påvirket av alkohol eller annet rusmiddel i gjerningsøyeblikket og lovbruddets art  
*Charges classified according to information as to whether the persons charged were influenced by alcohol or a drug at the time of offence and by type of offence*

Lovbrudd	Offence <sup>1)</sup>	I alt Total	Edru Sober	Påvirket	Påvirket	Ikke	Pro-
				av alkohol	av annet rusmiddel		
				Under	Under	tatert	Per
				influence	influence	No	cent <sup>2)</sup>
				of alcohol	of a drug	infor-	tion
I alt	Total	33 589	7 419	7 069	779	18 322	51
Forbrytelser mot off. myndighet .....		223	15	148	9	51	91
Forbrytelser mot den alm. orden og fred .....		1 466	267	437	23	739	63
Allmennfarlige forbrytelser .....		172	36	16	8	112	40
Falsk forklaring .....		114	49	13	-	52	21
Falsk anklage .....		77	18	12	-	47	40
Dokumentfalsk .....		596	160	31	9	396	20
Forbrytelser mot sedeligheten .....		340	101	60	2	177	38
Forbrytelser mot den personlige frihet .....		203	19	98	16	70	86
Forbrytelser mot liv, legeme og helbred .....		1 615	157	943	26	489	86
Ærekrenkelsler .....		47	16	3	-	28	19
Underslag .....		276	78	7	1	190	10
Utpressing og ran .....		175	10	73	10	82	89
Bedrageri og utroskap .....		2 419	404	233	45	1 737	41
Forbrytelser i gjeldsforhold .....		72	58	1	-	13	2
Skadeverk .....		1 493	318	516	16	643	63
Heleri og etterfølgende bistand .....		378	89	31	-	258	26
Tyverier .....		21 776	5 180	4 389	439	11 768	48
Grove tyverier .....		12 498	2 622	2 583	303	6 990	52
Simple tyverier .....		4 782	1 500	695	60	2 527	33
Brukstyverier av motorkjøretøy .....		4 496	1 058	1 111	76	2 251	53
Narkotikaforbrytelser etter lov om legemidler og gifter .....		1 571	226	47	175	1 123	50
Forbrytelser mot lov om merverdiavgift og investeringsavgift .....		339	116	1	-	222	1
Andre forbrytelser .....		237	102	10	-	125	9

2) Forbrytelser begått av berusede gjerningsmenn i prosent av forbrytelser med oppgaver over ruspåvirkning i gjerningsøyeblikket.

1) See translation in table 4. 2) Crimes committed by offenders under influence of alcohol or a drug as percentage of all crimes with relevant information available.

Tabell 22. Siktelser etter opplysning om siktede var påvirket av alkohol eller annet rusmiddel i gjerningsøyeblikket. Politidistrikt *Charges classified according to information as to whether the persons charged were influenced by alcohol or a drug at the time of offence. Police district*

Politidistrikt <i>Police district</i>	I alt <i>Total</i>	Edru <i>Sober</i>	Påvirket av alkohol <i>Under influence of alcohol</i>	Påvirket av annet rusmiddel <i>Under influence of a drug</i>	Ikke konstatert <i>No information</i>
Hele landet <i>The whole country</i> .....	33 589	7 419	7 069	779	18 322
Oslo .....	5 768	1 230	1 374	253	2 911
Halden .....	289	98	90	-	101
Sarpsborg .....	1 225	456	148	12	609
Fredrikstad .....	879	-	9	1	869
Moss .....	527	147	90	67	223
Follo .....	275	24	30	5	216
Romerike .....	1 116	203	196	29	688
Kongsvinger .....	252	70	111	3	68
Hamar .....	458	147	100	11	200
Østerdal .....	167	1	15	-	151
Gudbrandsdal .....	390	96	61	9	224
Vestoppland .....	914	225	262	7	420
Ringerike .....	515	25	61	3	426
Asker og Bærum .....	1 256	171	144	17	924
Drammen .....	1 120	178	262	23	657
Kongsberg .....	226	42	53	7	124
Nord-Jarlsberg .....	344	21	73	2	248
Tønsberg .....	534	110	154	16	254
Sandefjord .....	370	102	104	3	161
Larvik .....	444	112	70	5	257
Skien .....	351	89	108	14	140
Telemark .....	355	75	50	4	226
Notodden .....	177	80	50	4	43
Rjukan .....	53	13	13	1	26
Kragerø .....	95	20	25	3	47
Arendal .....	800	431	77	19	273
Kristiansand .....	1 181	155	284	30	712
Vest-Agder .....	152	82	28	1	41
Rogaland .....	1 096	291	91	13	701
Stavanger .....	972	275	314	56	327
Haugesund .....	769	111	172	23	463
Hardanger .....	164	24	65	2	73
Hordaland .....	695	135	129	15	416
Bergen .....	2 426	590	727	96	1 013
Sogn .....	76	14	16	-	46
Fjordane .....	230	71	50	-	109
Sunnmøre .....	592	215	129	3	245
Romsdal .....	295	108	38	3	146
Nordmøre .....	296	83	126	-	87
Uttrøndelag .....	440	-	70	3	367
Trondheim .....	1 186	258	403	4	521
Inntrøndelag .....	590	4	42	-	544
Namdal .....	137	63	36	1	37
Helgeland .....	514	171	145	6	192
Bodø .....	725	311	67	3	344
Narvik .....	202	54	65	-	83
Lofoten og Vesterålen .....	237	4	64	1	168
Senja .....	334	102	116	-	116
Troms .....	882	5	46	1	830
Vest-Finnmark .....	141	63	18	-	60
Vardø .....	115	4	35	-	76
Vadsø .....	102	13	15	-	74
Sør-Varanger .....	138	47	48	-	43
Svalbard .....	2	-	-	-	2

Tabell 23. Siktelsler etter politiets avgjørelse eller innstilling, siktedes kjønn og alder *Charges by police decision or recommendation, sex and age of persons charged*

Kjønn/alder <i>Sex/age</i>	I alt <i>Total</i>	Henlagt pga. sinns- sykdom, død el. foreldelse <i>Prosecution dropped because of mental disease, death or prescrip- tion</i>	Henlagt fordi gjernings- mannen var under 14 år <i>Prosecution dropped because the offender was under 14</i>	Tiltale Com- mitted for trial	Fore- legg Fined	Påtale- unntattelse etter straffe- prosessloven <i>Prosecution suspended</i>	Overført til barne- vernsmemnd <i>Placed under care of Child Welfare Committee</i>	Ikke tiltale av andre grunner <i>No prose- cution for other reasons</i>
<b>ALLE SIKTEDE</b> <i>ALL PERSONS CHARGED</i>								
I alt <i>Total</i> .....	33 589	285	2 436	23 713	1 921	565	3 945	724
Under 14 år <i>years</i> .	2 436	-	2 436	-	-	-	-	-
14 - 17 år .....	10 849	22	-	6 148	285	251	3 945	198
18 - 20 " .....	6 880	56	-	6 108	463	122	-	131
21 - 24 " .....	5 296	89	-	4 641	406	58	-	102
25 - 39 " .....	6 438	95	-	5 574	504	64	-	201
40 - 59 " .....	1 541	21	-	1 168	220	52	-	80
60 år og over <i>years and over</i> .....	149	2	-	74	43	18	-	12
<b>MENN MALES</b>								
I alt .....	31 435	270	2 312	22 291	1 739	479	3 698	646
Under 14 år .....	2 312	-	2 312	-	-	-	-	-
14 - 17 år .....	10 243	21	-	5 867	253	221	3 698	183
18 - 20 " .....	6 445	51	-	5 760	419	97	-	118
21 - 24 " .....	4 861	85	-	4 261	370	55	-	90
25 - 39 " .....	6 007	90	-	5 231	457	51	-	178
40 - 59 " .....	1 433	21	-	1 102	201	40	-	69
60 år og over .....	134	2	-	70	39	15	-	8
<b>KVINNER FEMALES</b>								
I alt .....	2 154	15	124	1 422	182	86	247	78
Under 14 år .....	124	-	124	-	-	-	-	-
14 - 17 år .....	606	1	-	281	32	30	247	15
18 - 20 " .....	435	5	-	348	44	25	-	13
21 - 24 " .....	435	4	-	380	36	3	-	12
25 - 39 " .....	431	5	-	343	47	13	-	23
40 - 59 " .....	108	-	-	66	19	12	-	11
60 år og over .....	15	-	-	4	4	3	-	4

Tabell 24. Siktelser etter siktedes kjønn/alder og arten av lovbrudd *Charges by sex/age of persons charged and type of offence*

Lovbrudd <i>Offence</i> <sup>1)</sup>	I alt <i>Total</i>	Kjønn <i>Sex</i>		Alder <i>Age</i>							
		Menn <i>Males</i>	Kvinner <i>Females</i>	5-9 år <i>years</i>	10-13 år	14-17 år	18-20 år	21-24 år	25-39 år	40-59 år	60 år og over <i>years and over</i>
I alt <i>Total</i> .....	33 589	31 435	2 154	210	2 226	10 849	6 880	5 296	6 438	1 541	149
Forbrytelser mot statens selvstendighet og sikkerhet .	2	2	-	-	-	-	-	2	-	-	-
Forbrytelser mot Norges stats- forfatning og statsoverhode .	-	-	-	-	-	-	-	-	-	-	-
Ulovlig militærorganisasjon	-	-	-	-	-	-	-	-	-	-	-
Forbrytelser mht. utøvelsen av statsborg. rettigheter ...	-	-	-	-	-	-	-	-	-	-	-
Forbrytelser i off. tjeneste	4	4	-	-	-	2	1	-	-	1	-
Vinningsforbrytelse .....	3	3	-	-	-	2	-	-	-	1	-
Brevbrudd .....	-	-	-	-	-	-	-	-	-	-	-
Andre forbr. i off. tjeneste .....	1	1	-	-	-	-	1	-	-	-	-
Forbr. mot off. myndighet ...	223	211	12	-	2	35	65	69	47	5	-
Vold mot off. tjenestemann	201	190	11	-	2	31	58	63	42	5	-
Ulovlig påvirkning av off. tjenestemann .....	10	10	-	-	-	1	4	2	3	-	-
Bakvaskelse av off. myndighet .....	1	1	-	-	-	-	-	1	-	-	-
Motarb. av etterforskning, medvirkning til rømming ...	6	6	-	-	-	2	2	1	1	-	-
Andre forbrytelser mot off. myndighet .....	5	4	1	-	-	1	1	2	1	-	-
Forbr. mot den alm. orden og fred .....	1 466	1 398	68	21	125	509	324	203	250	34	-
Opprør og truende oppløp ..	8	8	-	-	-	5	1	1	1	-	-
Likplyndring .....	1	1	-	-	-	1	-	-	-	-	-
Brevbrudd .....	4	4	-	-	-	2	-	-	2	-	-
Innbrudd .....	1 439	1 371	68	21	125	500	321	200	239	33	-
Andre forbr. mot den alm. orden og fred .....	14	14	-	-	-	1	2	2	8	1	-
Allmennfarlig forbrytelser ..	172	140	32	10	5	20	35	38	59	5	-
Forsettlig forvoldelse av ildebrann .....	42	34	8	4	3	11	14	2	6	2	-
Uaktsom forvoldelse av ildebrann .....	21	17	4	6	2	4	1	3	3	2	-
Omsetning av narkotika ....	102	82	20	-	-	4	18	32	47	1	-
Andre allmennfarlige forbr.	7	7	-	-	-	1	2	1	3	-	-
Falsk forklaring .....	114	105	9	-	-	11	39	25	29	8	2
Falsk edelig forklaring ...	6	6	-	-	-	1	1	-	4	-	-
Annen falsk forklaring ....	108	99	9	-	-	10	38	25	25	8	2
Falsk anklage .....	77	75	2	-	-	19	19	18	15	6	-
Forsettlig falsk anklage ..	42	42	-	-	-	13	9	9	7	4	-
Annen falsk anklage .....	35	33	2	-	-	6	10	9	8	2	-
Pengefalsk .....	4	4	-	-	-	2	2	-	-	-	-
Dokumentfalsk .....	596	530	66	-	6	144	102	74	199	65	6
Benyttelse av falskt dokument .....	420	373	47	-	5	99	79	45	132	58	2
Forfalskning av dokument ..	173	154	19	-	1	45	23	28	66	7	3
Ødeleggelse av dokument mv.	3	3	-	-	-	-	-	1	1	-	1
Forbr. mot sedeligheten .....	340	339	1	-	3	41	46	61	119	51	19
Voldtekt .....	32	32	-	-	-	6	5	4	15	2	-
Utuktig omgang med barn under 14 år .....	47	47	-	-	-	7	4	8	17	7	4
Utuktig omgang med mindre- årige ellers .....	60	60	-	-	-	13	13	17	10	5	2
Utuktig handling osv. med barn under 16 år .....	37	37	-	-	2	3	1	2	13	7	9
Utbredelse av utuktige skrifter mv. ....	8	8	-	-	-	-	-	-	6	1	1
Krenkelse av ærbarhet ved utuktig atferd .....	144	144	-	-	1	11	23	28	52	26	3
Blodskam .....	4	3	1	-	-	-	-	1	1	2	-
Andre forbr. mot sedeligheten	8	8	-	-	-	1	-	1	5	1	-

1) See translation in table 4.

Tabell 24 (forts.). Siktelser etter siktedes kjønn/alder og arten av lovbrudd *Charges by sex/age of persons charged and type of offence*

Lovbrudd <sup>1)</sup>	I alt	Kjønn		Alder							
		Menn	Kvinner	5-9 år	10-13 år	14-17 år	18-20 år	21-24 år	25-39 år	40-59 år	60 år og over
Forbr. mht. familieforhold .....	6	5	1	-	-	-	-	2	3	1	-
Misligholdt forsørgelsesplikt m.m. ....	3	2	1	-	-	-	-	2	1	-	-
Inngåelse av ugyldig eller omstøtelig ekteskap .....	1	1	-	-	-	-	-	-	1	-	-
Andre forbr. mht. familieforhold .....	2	2	-	-	-	-	-	-	1	1	-
Forbr. mot den personlige frihet .....	203	194	9	1	3	28	36	41	64	26	4
Tvang og trusler .....	197	188	9	1	3	26	35	40	63	25	4
Andre forbrytelser mot den personlige frihet ..	6	6	-	-	-	2	1	1	1	1	-
Forbr. mot liv, legeme og helbred .....	1 615	1 567	48	4	11	279	406	317	440	149	9
Legemsfornærmelse .....	1 277	1 238	39	1	8	236	300	256	346	122	8
Legemsbeskadigelse .....	272	266	6	3	2	37	88	46	75	20	1
Grov legemsbeskadigelse	13	13	-	-	-	1	4	2	5	1	-
Uaktsom legemsbeskadigelse .....	6	6	-	-	1	2	2	-	1	-	-
Drap .....	34	31	3	-	-	-	11	9	10	4	-
Uaktsomt drap .....	8	8	-	-	-	2	-	3	3	-	-
Barnedrap mv. ....	-	-	-	-	-	-	-	-	-	-	-
Fosterfordrivelse .....	-	-	-	-	-	-	-	-	-	-	-
Andre forbrytelser mot liv, legeme og helbred .	5	5	-	-	-	1	1	1	-	2	-
Ærekrenkelser .....	47	32	15	-	2	2	4	1	18	12	8
Underslag .....	276	249	27	-	-	8	17	29	194	27	1
Underslag .....	153	131	22	-	-	8	17	28	82	17	1
Grovtt underslag av off. tjenestemann .....	21	18	3	-	-	-	-	1	13	7	-
Andre grove underslag ..	102	100	2	-	-	-	-	-	99	3	-
Utpressing og ran .....	175	161	14	-	7	35	33	35	53	12	-
Utpressing .....	12	12	-	-	1	6	1	2	2	-	-
Ran .....	137	125	12	-	6	24	26	29	45	7	-
Grove ran .....	26	24	2	-	-	5	6	4	6	5	-
Bedrageri og utroskap ....	2 419	2 147	272	-	14	134	356	491	1 187	225	12
Bedrageri .....	2 186	1 926	260	-	14	126	341	460	1 064	169	12
Grovtt bedrageri .....	97	97	-	-	-	-	6	2	67	22	-
Forsikringsbedrageri ...	46	45	1	-	-	6	1	7	8	24	-
Andre bedragerier .....	7	7	-	-	-	-	-	1	1	5	-
Utroskap .....	7	6	1	-	-	-	5	-	1	1	-
Grov utroskap .....	4	2	2	-	-	2	-	-	-	2	-
Salg av gjenstand kjøpt med eiendomsforbehold ..	72	64	8	-	-	-	3	21	46	2	-
Forbrytelser i gjeldsforhold .....	72	72	-	-	-	-	-	-	24	48	-
Skyldnerens forverrelse av sin formuesstilling .	42	42	-	-	-	-	-	-	13	29	-
Forsømmelig og uriktig bokføring .....	12	12	-	-	-	-	-	-	5	7	-
Andre forbr. i gjeldsforhold .....	18	18	-	-	-	-	-	-	6	12	-
Skadeverk .....	1 493	1 429	64	69	214	488	305	182	185	47	3
Skadeverk .....	1 356	1 302	54	63	182	449	281	167	166	45	3
Grovtt skadeverk .....	137	127	10	6	32	39	24	15	19	2	-
Misbruk av forretningshemmeligheter mv. ....	-	-	-	-	-	-	-	-	-	-	-
Åger og lykkespill .....	8	7	1	-	-	-	-	-	3	5	-
Forbrytelser i sjøfartsforhold .....	-	-	-	-	-	-	-	-	-	-	-

1) See note 1, page 59.

Tabell 24 (forts.). Siktelser etter siktedes kjønn/alder og arten av lovbrudd *Charges by sex/age of persons charged and type of offence*

Lovbrudd <sup>1)</sup>	I alt	Kjønn		Alder							
		Menn	Kvinner	5-9 år	10-13 år	14-17 år	18-20 år	21-24 år	25-39 år	40-59 år	60 år og over
Heleri og etterfølgende bistand ....	378	342	36	-	5	94	78	80	96	21	4
Heleri .....	362	327	35	-	5	91	75	76	90	21	4
Etterfølgende bistand .....	16	15	1	-	-	3	3	4	6	-	-
Grove tyverier .....	12 498	11 873	625	78	1 027	4 834	2 552	1 921	1 780	299	7
Fra forretninger, bedrifter, kontorer og lagre .....	7 427	7 163	264	32	470	2 957	1 580	1 149	1 046	188	5
Fra leiligheter og andre beboelseshus	2 417	2 266	151	34	283	863	420	367	392	57	1
Fra kjellere, loft og trappeoppganger	156	154	2	6	35	57	17	16	20	5	-
Fra brakker og nybygg .....	246	232	14	1	67	116	23	17	18	4	-
Fra befordringsmidler .....	1 230	1 197	33	2	84	464	353	199	119	9	-
Fra personer på offentlig sted ....	285	153	132	-	19	40	20	81	102	23	-
Fra pengeskap .....	101	91	10	-	6	18	24	30	22	1	-
Andre grove tyverier .....	636	617	19	3	63	319	115	62	61	12	1
Simple tyverier .....	4 782	4 247	535	25	526	1 822	824	580	729	244	32
Fra bedrifter, kontorer og lagre ....	1 412	1 296	116	6	181	559	245	168	185	66	2
Fra leiligheter og andre beboelseshus	688	586	102	6	98	201	109	86	142	38	8
Fra kjellere, loft, trappeoppganger og gårds plasser .....	119	117	2	-	20	50	16	16	15	2	-
Sykkeltuverier ....	75	75	-	1	8	42	12	5	5	2	-
Fra befordringsmidler .....	900	881	19	3	85	442	214	67	67	22	-
Fra kaféer og restauranter .....	159	146	13	-	9	46	34	23	40	7	-
Fra garderobes .....	181	156	25	4	34	82	18	26	8	9	-
Butikktuverier ....	642	441	201	-	41	172	68	118	164	62	17
Andre simple tyverier .....	606	549	57	5	50	228	108	71	103	36	5
Brukstyverier av motorkjøretøy .....	4 496	4 395	101	2	275	2 134	1 081	598	378	27	1
Biler .....	3 473	3 390	83	-	93	1 494	946	562	352	25	1
Motorsykler .....	580	572	8	-	106	390	60	15	8	1	-
Andre motorkjøretøy	443	433	10	2	76	250	75	21	18	1	-
Forbrytelser utenfor straffeloven .....	2 123	1 907	216	-	1	208	555	529	566	223	41
Forbrytelser mot pris- og rasjoneeringslovene .....	131	123	8	-	-	1	4	1	42	65	18
Narkotikaforbrytelser etter lov om legemidler og gifter .....	1 571	1 382	189	-	1	202	535	513	305	13	2
Manglende betaling og annen forsettlig overtredelse av lov om merverdiavgift .	132	127	5	-	-	-	-	2	78	44	8
Unnlatt betaling av mottatt vederlag, uriktig fradrag eller krav om for stor tilbakebet. ..	176	165	11	-	-	-	-	7	92	69	8
Manglende betaling og annen forsettlig overtredelse av lov om investeringsavgift .....	31	31	-	-	-	-	-	1	23	6	1
Andre forbr. utenfor straffeloven ..	82	79	3	-	-	5	16	5	26	26	4

1) See note 1, page 59.

Tabell 25. Siktelsler etter siktedes alder, arten av lovbrudd og opplysning om siktede var påvirket av alkohol eller annet rusmiddel i gjerningsøyeblikket *Charges by age of persons charged, type of offence and information about influence of alcohol or drugs at time of offence*

Lovbrudd/påvirkning av alkohol eller annet rusmiddel <i>Offence<sup>1)</sup>/influence of alcohol or a drug</i>		I alt <i>Total</i>	Under 14 år <i>years</i>	14-17 år	18-20 år	21-24 år	25-39 år	40-59 år	60 år og over <i>years and over</i>
I alt <i>Total</i>	Edru <i>Sober</i> .....	7 419	1 241	3 085	966	726	1 016	342	43
	Alkoholpåvirket <i>Under influence of alcohol</i> .....	7 069	13	1 208	1 892	1 596	1 878	459	23
	Påvirket av annet rusmiddel <i>Under influence of a drug</i> .	779	3	168	244	236	115	13	-
	Ikke konstatert <i>No information</i> .....	18 322	1 179	6 388	3 778	2 738	3 429	727	83
Forbr. mot off. myndighet	Edru .....	15	-	3	6	3	3	-	-
	Alkoholpåvirket .....	148	-	20	44	51	29	4	-
	Påvirket av annet rusmiddel	9	-	3	3	2	1	-	-
	Ikke konstatert .....	51	2	9	12	13	14	1	-
Forbr. mot den alm. orden og fred	Edru .....	267	88	135	19	10	13	2	-
	Alkoholpåvirket .....	437	1	66	150	80	122	18	-
	Påvirket av annet rusmiddel	23	-	6	9	8	-	-	-
	Ikke konstatert .....	739	57	302	146	105	115	14	-
Allmennfarlige forbrytelser	Edru .....	36	8	2	10	4	11	1	-
	Alkoholpåvirket .....	16	-	5	5	-	3	3	-
	Påvirket av annet rusmiddel	8	-	3	2	2	1	-	-
	Ikke konstatert .....	112	7	10	18	32	44	1	-
Falsk forklaring	Edru .....	49	-	4	21	7	13	3	1
	Alkoholpåvirket .....	13	-	2	4	5	2	-	-
	Påvirket av annet rusmiddel	-	-	-	-	-	-	-	-
	Ikke konstatert .....	52	-	5	14	13	14	5	1
Falsk anklage	Edru .....	18	-	7	7	1	1	2	-
	Alkoholpåvirket .....	12	-	-	3	7	2	-	-
	Påvirket av annet rusmiddel	-	-	-	-	-	-	-	-
	Ikke konstatert .....	47	-	12	9	10	12	4	-
Pengefalsk	Edru .....	2	-	2	-	-	-	-	-
	Alkoholpåvirket .....	-	-	-	-	-	-	-	-
	Påvirket av annet rusmiddel	-	-	-	-	-	-	-	-
	Ikke konstatert .....	2	-	-	2	-	-	-	-
Dokumentfalsk	Edru .....	160	1	51	33	16	45	12	2
	Alkoholpåvirket .....	31	-	6	7	8	4	6	-
	Påvirket av annet rusmiddel	9	-	3	-	1	4	1	-
	Ikke konstatert .....	396	5	84	62	49	146	46	4
Forbr. mot sedeligheten	Edru .....	101	2	4	13	13	49	14	6
	Alkoholpåvirket .....	60	-	6	5	15	22	10	2
	Påvirket av annet rusmiddel	2	-	-	-	1	-	1	-
	Ikke konstatert .....	177	1	31	28	32	48	26	11
Forbr. mht. familieforhold	Edru .....	1	-	-	-	-	1	-	-
	Alkoholpåvirket .....	1	-	-	-	1	-	-	-
	Påvirket av annet rusmiddel	-	-	-	-	-	-	-	-
	Ikke konstatert .....	4	-	-	-	1	2	1	-
Forbr. mot den personlige frihet	Edru .....	19	1	3	-	3	6	4	2
	Alkoholpåvirket .....	98	1	7	19	24	35	12	-
	Påvirket av annet rusmiddel	16	-	4	5	6	1	-	-
	Ikke konstatert .....	70	2	14	12	8	22	10	2
Forbr. mot liv, legeme og helse	Edru .....	157	12	47	16	20	45	14	3
	Alkoholpåvirket .....	943	-	126	274	213	244	82	4
	Påvirket av annet rusmiddel	26	-	1	17	3	4	1	-
	Ikke konstatert .....	489	3	105	99	81	147	52	2
Ærekrenkelser	Edru .....	16	-	-	1	1	7	5	2
	Alkoholpåvirket .....	3	-	-	-	-	2	1	-
	Påvirket av annet rusmiddel	-	-	-	-	-	-	-	-
	Ikke konstatert .....	28	2	2	3	-	9	6	6
Underslag	Edru .....	78	-	1	3	13	49	12	-
	Alkoholpåvirket .....	7	-	-	1	2	2	2	-
	Påvirket av annet rusmiddel	1	-	-	1	-	-	-	-
	Ikke konstatert .....	190	-	7	12	14	143	13	1

1) See translation in table 4.

Tabell 25 (forts.). Siktelser etter siktedes alder, arten av lovbrudd og opplysning om siktede var påvirket av alkohol eller annet rusmiddel i gjerningsøyeblikket *Charges by age of persons charged, type of offence and information about influence of alcohol or drugs at time of offence*

Lovbrudd <sup>1)</sup> /påvirkning av alkohol eller annet rusmiddel		I alt	Under 14 år	14-17 år	18-20 år	21-24 år	25-39 år	40-59 år	60 år og over
Utpressing og ran	Edru .....	10	3	6	-	1	-	-	-
	Alkoholpåvirket .....	73	-	9	16	16	29	3	-
	Påvirket av annet rusmiddel	10	-	-	6	3	1	-	-
	Ikke konstatert .....	82	4	20	11	15	23	9	-
Bedrageri og utroskap	Edru .....	404	8	45	57	71	153	69	1
	Alkoholpåvirket .....	233	-	2	14	66	123	24	4
	Påvirket av annet rusmiddel	45	-	1	-	20	24	-	-
	Ikke konstatert .....	1 737	6	86	285	334	887	132	7
Forbr. i gjeldsforhold	Edru .....	58	-	-	-	-	13	45	-
	Alkoholpåvirket .....	1	-	-	-	-	1	-	-
	Påvirket av annet rusmiddel	-	-	-	-	-	-	-	-
	Ikke konstatert .....	13	-	-	-	-	10	3	-
Skadeverk	Edru .....	318	154	114	20	12	14	4	-
	Alkoholpåvirket .....	516	3	101	166	116	104	25	1
	Påvirket av annet rusmiddel	16	-	6	1	2	4	3	-
	Ikke konstatert .....	643	126	267	118	52	63	15	2
Heleri og etterfølgende bistand	Edru .....	89	2	27	24	10	21	4	1
	Alkoholpåvirket .....	31	-	2	8	9	11	1	-
	Påvirket av annet rusmiddel	-	-	-	-	-	-	-	-
	Ikke konstatert .....	258	3	65	46	61	64	16	3
Grove tyverier	Edru .....	2 622	529	1 283	333	261	195	21	-
	Alkoholpåvirket .....	2 583	6	445	688	564	706	171	3
	Påvirket av annet rusmiddel	303	2	81	106	80	33	1	-
	Ikke konstatert .....	6 990	568	3 025	1 425	1 016	846	106	4
Simple tyverier	Edru .....	1 500	311	660	192	118	171	40	8
	Alkoholpåvirket .....	695	1	99	134	153	217	82	9
	Påvirket av annet rusmiddel	60	-	8	15	23	10	4	-
	Ikke konstatert .....	2 527	239	1 055	483	286	331	118	15
Brukstyverier av motor-kjøretøy	Edru .....	1 058	122	667	136	83	50	-	-
	Alkoholpåvirket .....	1 111	1	306	343	243	203	15	-
	Påvirket av annet rusmiddel	76	1	18	23	27	7	-	-
	Ikke konstatert .....	2 251	153	1 143	579	245	118	12	1
Narkotikaforbrytelser etter lov om legemidler og gifter	Edru .....	226	-	24	73	75	46	6	2
	Alkoholpåvirket .....	47	-	5	9	19	14	-	-
	Påvirket av annet rusmiddel	175	-	34	56	58	25	2	-
	Ikke konstatert .....	1 123	1	139	397	361	220	5	-
Merverdiavgift og investeringsavgift	Edru .....	116	-	-	-	2	73	39	2
	Alkoholpåvirket .....	1	-	-	-	-	1	-	-
	Påvirket av annet rusmiddel	-	-	-	-	-	-	-	-
	Ikke konstatert .....	222	-	-	-	8	119	80	15
Andre forbrytelser	Edru .....	99	-	-	2	2	37	45	13
	Alkoholpåvirket .....	9	-	1	2	4	2	-	-
	Påvirket av annet rusmiddel	-	-	-	-	-	-	-	-
	Ikke konstatert .....	119	-	7	17	2	32	52	9

1) See note 1, page 62.



Tabell 26. Siktelser etter åsted, siktedes bosted og arten av lovbrudd *Charges by scene of crime, place of residence of persons charged and type of offence*

Lovbrudd <i>Offence</i> <sup>1)</sup>	I alt <i>Total</i>	Forbrytelse i <i>Offence committed in</i>			Bo-satt i by- kom- muner <i>Domi- ciled in urban muni- cip.</i>	Av dette forbrytelse i <i>Of which offence committed in</i>			Bo-satt i her- reds- kom- muner <i>Domi- ciled in rural muni- cip.</i>	Av dette forbrytelse i		Uopp- gitt bo- sted eller bo- satt i ut- lan- det <i>Domi- cile un- know or domi- ciled ab- road</i>	Av dette forbry- telse i		
		By- kom- muner <i>Urban muni- cip.</i>	Her- reds- kom- muner <i>Rural muni- cip.</i>	Ut- lan- det <i>Ab- road</i>		Samme by- kom- mune <i>Domi- cili- ary urban muni- cip.</i>	Andre by- kom- muner <i>Other urban muni- cip.</i>	Her- reds- kom- muner <i>Her- reds- kom- muner</i>		Samme her- reds- kom- mune <i>Domi- cili- ary rural muni- cip.</i>	Andre her- reds- kom- muner <i>Other rural muni- cip.</i>		By- kom- muner <i>By- kom- muner</i>	Uopp- gitt <i>Un- known or domi- ciled ab- road</i>	By- kom- muner <i>By- kom- muner</i>
I alt <i>Total</i> ....	33589	21617	11795	177	20579	16435	1687	2385	12736	7205	2096	3339	274	156	109
Forbr. mot off. myn- dighet ...	223	160	63	-	138	117	11	10	83	42	11	30	2	2	-
Forbr. mot den alm. orden og fred .....	1466	788	677	1	869	615	86	167	583	435	68	80	14	7	7
Allmenn- farlige forbrytel- ser .....	172	141	30	1	124	102	15	6	35	21	1	13	13	11	2
Dokument- falsk ....	596	380	210	6	306	234	41	25	289	145	40	104	1	1	-
Forbr. mot sedelig- heten ....	340	179	161	-	160	130	17	13	177	131	14	32	3	-	3
Forbr. mot den person- lige fri- het .....	203	127	76	-	114	97	12	5	88	65	6	17	1	1	-
Forbr. mot liv, le- geme og helbred ..	1615	945	667	3	894	760	44	90	710	445	126	136	11	5	6
Ærekren- kelser ...	47	17	30	-	14	13	-	1	32	27	2	3	1	1	-
Underslag	276	207	69	-	113	91	10	12	160	40	17	103	3	3	-
Utpressing og ran ...	175	124	51	-	130	101	11	18	43	18	13	12	2	-	2
Bedrageri og utro- skap .....	2419	1953	449	17	1715	1284	264	152	696	186	110	398	8	7	1
Skadeverk	1493	766	727	-	762	637	31	94	727	536	95	96	4	2	2
Heleri og etterføl- gende bi- stand ....	378	251	127	-	230	186	33	11	147	101	15	31	1	1	-
Grove tyve- rier .....	12498	7709	4727	62	7836	6249	506	1076	4563	2719	872	920	99	34	60
Simple tyverier .	4782	3159	1564	59	2978	2466	206	275	1770	1008	269	465	34	22	12

1) See translation in table 4.

Tabell 26 (forts.). Siktelsler etter åsted, siktedes bosted og arten av lovbrudd *Charges by scene of crime, place of residence of persons charged and type of offence*

Lovbrudd <sup>1)</sup>	I alt	Forbrytelse i				Av dette forbrytelse i			Bo-satt i her-reds-kom-muner	Av dette forbrytelse i			Uopp-gitt bo-sted eller bo-satt i ut-lan-det	Av dette forbrytelse i	
		By-kom-muner	Her-reds-kom-muner	Ut-lan-det	Bo-satt i by-kom-muner	Samme by-kom-mune	Andre by-kom-muner	Her-reds-kom-muner		Samme her-reds-kom-mune	Andre her-reds-kom-muner	By-kom-muner		By-kom-muner	Her-reds-kom-muner
Brukstye- rier av motorkjøre- tøy .....	4496	2937	1549	10	2619	2087	225	305	1850	897	343	606	27	19	4
Narkotika- forbr. etter lov om lege- midler og gifter ...	1571	1393	165	13	1186	977	156	46	340	89	23	222	45	38	7
Merverdi- avgift og investe- rings- avgift ...	339	149	190	-	125	107	8	10	214	157	23	34	-	-	-
Andre for- brytelser	500	232	263	5	266	182	11	69	229	143	48	37	5	2	3

1) See note 1, page 64.

 Tabell 27. Siktete pr. 1 000 innbyggere i forskjellige aldersgrupper. 1974 - 1979 *Persons charged per 1 000 population in different age groups. 1974 - 1979*

Alder	Age	1974	1975	1976	1977	1978	1979
Alle aldersgrupper	<i>All ages</i>	3,65	3,38	3,53	3,24	3,18	3,46
5 - 9 år	<i>years</i>	0,65	0,61	0,64	0,63	0,53	0,49
10 - 13 "		4,94	4,84	5,03	4,14	4,87	4,01
14 - 17 "		14,53	13,33	14,43	13,23	13,66	13,78
18 - 20 "		13,67	12,25	13,03	11,91	12,81	13,93
21 - 24 "		7,35	7,05	7,82	7,45	7,99	8,38
25 - 39 "		3,54	3,31	3,37	3,10	3,27	3,28
40 - 59 "		1,25	1,15	1,08	1,03	1,03	1,05
60 år og over	<i>years and over</i>	0,38	0,34	0,18	0,21	0,13	0,15

Tabell 28. Siktete etter kjønn og alder *Persons charged by sex and age*

Alder <i>Age</i>	Siktete <i>Persons charged</i>			Pr. 1 000 innbyggere <i>Per 1 000 population</i>		
	I alt <i>Total</i>	Menn <i>Males</i>	Kvinner <i>Females</i>	I alt	Menn	Kvinner
I alt <i>Total</i> .....	13 131	12 071	1 060	3,46	6,43	0,55
5 år <i>years</i> .....	3	3	-	0,05	0,10	-
6 " .....	7	7	-	0,11	0,21	-
7 " .....	23	20	3	0,35	0,60	0,09
8 " .....	50	48	2	0,77	1,45	0,06
9 " .....	77	76	1	1,14	2,19	0,03
5 - 9 år .....	160	154	6	0,49	0,93	0,04
10 år .....	118	116	2	1,76	3,36	0,06
11 " .....	172	165	7	2,60	4,88	0,22
12 " .....	271	255	16	4,09	7,46	0,50
13 " .....	516	483	33	7,88	14,32	1,04
10 - 13 år .....	1 077	1 019	58	4,06	7,48	0,45
14 år .....	770	771	59	11,87	21,22	1,88
15 " .....	938	845	93	14,98	26,49	3,03
16 " .....	846	771	75	13,81	24,53	2,51
17 " .....	894	836	58	14,54	26,44	1,94
14 - 17 år .....	3 448	3 163	285	13,78	24,62	2,34
18 år .....	940	858	82	15,44	27,55	2,76
19 " .....	853	778	75	13,76	24,41	2,49
20 " .....	779	711	68	12,61	22,52	2,25
18 - 20 år .....	2 572	2 347	225	13,93	24,81	2,50
21 år .....	628	572	56	10,20	18,20	1,86
22 " .....	556	509	47	8,88	15,98	1,53
23 " .....	491	443	48	7,94	13,97	1,59
24 " .....	395	365	30	6,47	11,77	1,00
21 - 24 år .....	2 070	1 889	181	8,38	14,99	1,50
25 - 29 år .....	1 393	1 300	93	4,61	10,37	0,63
30 - 39 " .....	1 379	1 257	122	2,54	4,49	0,46
40 - 49 " .....	593	551	42	1,49	2,74	0,21
50 - 59 " .....	318	285	33	0,69	1,21	0,14
60 år og over <i>years and over</i>	121	106	15	0,15	0,30	0,03

Tabell 29. Siktete etter kjønn/alder og arten av lovbrudd<sup>1)</sup> *Persons charged by sex/age and type of offence<sup>1)</sup>*

Lovbrudd <i>Offence<sup>2)</sup></i>	I alt <i>Total</i>	Kjønn <i>Sex</i>		Alder <i>Age</i>							
		Menn <i>Males</i>	Kvinner <i>Females</i>	5-9 år <i>years</i>	10-13 år	14-17 år	18-20 år	21-24 år	25-39 år	40-59 år	60 år og over <i>years and over</i>
I alt <i>Total</i> .....	13 131	12 071	1 060	160	1 077	3 448	2 572	2 070	2 772	911	121
Forbrytelser mot statens selvstendighet og sikkerhet .....	2	2	-	-	-	-	-	2	-	-	-
Forbrytelser mot Norges statsforfatning og statsoverhode .....	-	-	-	-	-	-	-	-	-	-	-
Ulovlig militær- organisasjon .....	-	-	-	-	-	-	-	-	-	-	-
Forbrytelser mht. ut- øvelsen av statsborg. rettigheter .....	-	-	-	-	-	-	-	-	-	-	-
Forbrytelser i off. tjeneste .....	4	4	-	-	-	2	1	-	-	1	-
Vinningsforbrytelse ....	3	3	-	-	-	2	-	-	-	1	-
Brevbrudd .....	-	-	-	-	-	-	-	-	-	-	-
Andre forbr. i off. tjeneste .....	1	1	-	-	-	-	1	-	-	-	-
Forbr. mot off. myndighet	112	103	9	-	2	14	28	33	31	4	-
Vold mot off. tjenestemann .....	103	95	8	-	2	13	27	29	28	4	-
Ulovlig påvirkning av off. tjenestemann .....	2	2	-	-	-	-	1	-	1	-	-
Bakvaskelse av off. myndighet .....	1	1	-	-	-	-	-	1	-	-	-
Motarb. av etter- forskning, medvirkning til rømming .....	2	2	-	-	-	-	-	1	1	-	-
Andre forbrytelser mot off. myndighet .....	4	3	1	-	-	1	-	2	1	-	-
Forbr. mot den alm. orden og fred .....	320	306	14	12	39	98	65	36	56	14	-
Opprør og truende oppløp	8	8	-	-	-	5	1	1	1	-	-
Likplyndring .....	1	1	-	-	-	1	-	-	-	-	-
Brevbrudd .....	2	2	-	-	-	-	-	-	2	-	-
Innbrudd .....	300	286	14	12	39	91	63	33	48	14	-
Andre forbr. mot den alm. orden og fred .....	9	9	-	-	-	1	1	2	5	-	-
Allmennfarlige forbrytel- ser .....	143	114	29	9	4	14	26	35	50	5	-
Forsettlig forvoldelse av ildebrann .....	29	21	8	3	2	7	8	2	5	2	-
Uaktsom forvoldelse av ildebrann .....	19	16	3	6	2	3	1	2	3	2	-
Omsetning av narkotika .	88	70	18	-	-	3	15	30	39	1	-
Andre allmennfarlige forbr. ....	7	7	-	-	-	1	2	1	3	-	-
Falsk forklaring .....	89	82	7	-	-	9	29	19	23	7	2
Falsk edelig forklaring	6	6	-	-	-	1	1	-	4	-	-
Annen falsk forklaring .	83	76	7	-	-	8	28	19	19	7	2
Falsk anklage .....	61	59	2	-	-	16	16	14	11	4	-
Forsettlig falsk anklage	37	37	-	-	-	12	8	7	7	3	-
Annen falsk anklage ....	24	22	2	-	-	4	8	7	4	1	-
Pengefalsk .....	4	4	-	-	-	2	2	-	-	-	-
Dokumentfalsk .....	339	313	26	-	5	106	65	44	84	29	6
Benyttelse av falskt dokument .....	284	265	19	-	5	90	55	37	69	26	2
Forfalskning av dokument	53	46	7	-	-	16	10	7	14	3	3
Ødeleggelse av dokument mv. ....	2	2	-	-	-	-	-	-	1	-	1

1) Personer som er siktet for flere forbrytelser i løpet av året er registrert med den forbrytelse som betinger høyest straff.

1) *Persons charged with more than one crime during the year are registered with the type of offence which stipulates the severest penalty.* 2) *See translation in table 4.*

Tabell 29 (forts.). Siktete etter kjønn/alder og arten av lovbrudd<sup>1)</sup> *Persons charged by sex/age and type of offence<sup>1)</sup>*

Lovbrudd <sup>2)</sup>	I alt	Kjønn		Alder							
		Menn	Kvinner	5-9 år	10-13 år	14-17 år	18-20 år	21-24 år	25-39 år	40-59 år	60 år og over
Forbr. mot sedeligheten ....	251	250	1	-	2	34	29	45	88	39	14
Voldtekt .....	30	30	-	-	-	6	4	4	14	2	-
Utuktig omgang med barn under 14 år .....	42	42	-	-	-	6	3	8	14	7	4
Utuktig omgang med mindreårige ellers .....	46	46	-	-	-	12	10	12	8	4	-
Utuktig handling osv. med barn under 16 år .....	28	23	-	-	2	3	1	2	9	5	6
Utbredelse av utuktige skrifter mv. ....	7	7	-	-	-	-	-	-	5	1	1
Krenkelse av ærbarhet ved utuktig atferd .....	86	86	-	-	-	6	11	17	32	17	3
Blodskam .....	4	3	1	-	-	-	-	1	1	2	-
Andre forbr. mot sedeligheten .....	8	8	-	-	-	1	-	1	5	1	-
Forbr. mht. familieforhold .	6	5	1	-	-	-	-	2	3	1	-
Misligholdt forsørgelsesplikt m.m. ....	3	2	1	-	-	-	-	2	1	-	-
Inngåelse av ugyldig eller omstøtelig ekteskap	1	1	-	-	-	-	-	-	1	-	-
Andre forbr. mht. familieforhold .....	2	2	-	-	-	-	-	-	1	1	-
Forbr. mot den personlige frihet .....	104	99	5	1	1	11	15	19	38	15	4
Tvang og trusler .....	98	93	5	1	1	9	14	18	37	14	4
Andre forbrytelser mot den personlige frihet .....	6	6	-	-	-	2	1	1	1	1	-
Forbr. mot liv, legeme og helbred .....	1 224	1 186	38	4	7	190	297	239	355	123	9
Legemsfornærmelse .....	926	897	29	1	5	153	205	184	273	97	8
Legemsbeskadigelse .....	247	241	6	3	1	34	78	45	65	20	1
Grov legemsbeskadigelse ..	12	12	-	-	-	1	3	2	5	1	-
Uaktsom legemsbeskadigelse	3	3	-	-	1	1	1	-	-	-	-
Drap .....	28	25	3	-	-	-	9	6	9	4	-
Uaktsomt drap .....	6	6	-	-	-	1	-	2	3	-	-
Barnedrap mv. ....	-	-	-	-	-	-	-	-	-	-	-
Fosterfordrivelse .....	-	-	-	-	-	-	-	-	-	-	-
Andre forbrytelser mot liv, legeme og helbred .....	2	2	-	-	-	-	1	-	-	1	-
Ærekrenkelser .....	41	27	14	-	2	1	2	1	16	12	7
Underslag .....	130	108	22	-	-	2	10	16	81	20	1
Underslag .....	100	82	18	-	-	2	10	15	60	12	1
Grovt underslag av off. tj.mann .....	18	16	2	-	-	-	-	1	12	5	-
Andre grove underslag ....	12	10	2	-	-	-	-	-	9	3	-
Utpressing og ran .....	137	124	13	-	6	27	29	27	40	8	-
Utpressing .....	7	7	-	-	-	3	1	2	1	-	-
Ran .....	110	99	11	-	6	20	22	21	35	6	-
Grove ran .....	20	18	2	-	-	4	6	4	4	2	-
Bedrageri og utroskap .....	656	531	125	-	8	36	95	123	298	91	5
Bedrageri .....	567	452	115	-	8	30	85	109	254	76	5
Grovt bedrageri .....	14	14	-	-	-	-	5	-	4	5	-
Forsikringsbedrageri .....	21	20	1	-	-	5	1	5	6	4	-
Andre bedragerier .....	4	4	-	-	-	-	-	-	1	3	-
Utroskap .....	3	2	1	-	-	-	2	-	-	1	-
Grov utroskap .....	2	1	1	-	-	1	-	-	-	1	-
Salg av gjenstand kjøpt med eiendomsforbehold ....	45	38	7	-	-	-	2	9	33	1	-
Forbrytelser i gjeldsforhold	15	15	-	-	-	-	-	-	11	4	-
Skyldnerens forverrelse av sin formuesstilling .....	4	4	-	-	-	-	-	-	3	1	-
Forsømmelig og uriktig bokføring .....	6	6	-	-	-	-	-	-	3	3	-
Andre forbr. i gjeldsforhold .....	5	5	-	-	-	-	-	-	5	-	-

1) Se note 1, side 67.

1) See note 1, page 67. 2) See note 2, page 67.

Tabell 29 (forts.). Siktete etter kjønn/alder og arten av lovbrudd<sup>1)</sup> *Persons charged by sex/age and type of offence<sup>1)</sup>*

Lovbrudd <sup>2)</sup>	I alt	Kjønn		Alder							
		Menn	Kvinner	5-9 år	10-13 år	14-17 år	18-20 år	21-24 år	25-39 år	40-59 år	60 år og over
Skadeverk .....	661	640	21	60	138	176	115	54	88	28	2
Skadeverk .....	585	566	19	54	112	159	108	49	75	26	2
Grovt skadeverk .....	76	74	2	6	26	17	7	5	13	2	-
Misbruk av forretnings- hemmeligheter mv. ....	-	-	-	-	-	-	-	-	-	-	-
Åger og lykkespill .....	7	6	1	-	-	-	-	-	3	4	-
Forbrytelser i sjøfartsforhold ..	-	-	-	-	-	-	-	-	-	-	-
Heleri og etterfølgende bistand .	203	176	27	-	4	49	46	40	48	12	4
Heleri .....	197	170	27	-	4	48	45	39	45	12	4
Etterfølgende bistand .....	6	6	-	-	-	1	1	1	3	-	-
Grove tyverier .....	4 693	4 421	272	51	533	1 620	915	726	688	155	5
Fra forretninger, bedrifter, kontorer og lagre .....	2 917	2 773	144	21	256	1 016	624	477	429	91	3
Fra leiligheter og andre beboelseshus .....	726	661	65	21	119	227	109	105	118	26	1
Fra kjellere, loft og trappe- oppganger .....	71	69	2	3	19	19	8	8	11	3	-
Fra brakker og nybygg .....	135	133	2	1	49	59	11	5	7	3	-
Fra befordringsmidler .....	381	363	18	2	27	146	88	61	50	7	-
Fra personer på offentlig sted	118	97	21	-	10	23	13	19	37	16	-
Fra pengeskap .....	46	38	8	-	6	7	9	17	7	-	-
Andre grove tyverier .....	299	287	12	3	47	123	53	34	29	9	1
Simple tyverier .....	1 625	1 375	250	21	230	497	260	164	288	141	24
Fra bedrifter, kontorer og lagre .....	421	398	23	5	86	139	60	36	62	33	-
Fra leiligheter og andre beboelseshus .....	269	215	54	5	42	58	37	28	68	26	5
Fra kjellere, loft, trappe- oppganger og gårdsplasser .....	37	37	-	-	9	14	8	2	3	1	-
Sykkeltuverier .....	33	33	-	1	4	19	4	2	2	1	-
Fra befordringsmidler .....	181	176	5	2	14	71	50	20	20	4	-
Fra kaféer og restauranter ....	69	61	8	-	1	25	11	9	20	3	-
Fra garderobes .....	59	44	15	4	17	23	2	7	2	4	-
Butikktyverier .....	296	183	113	-	31	74	34	35	63	44	15
Andre simple tyverier .....	260	228	32	4	26	74	54	25	48	25	4
Brukstyverier av motorkjøretøy ..	1 020	985	35	2	96	439	228	138	106	10	1
Biler .....	698	668	30	-	25	251	197	122	93	9	1
Motorsykler .....	189	186	3	-	40	119	17	7	5	1	-
Andre motorkjøretøy .....	133	131	2	2	31	69	14	9	8	-	-
Forbrytelser utenfor straffeloven	1 284	1 136	148	-	-	105	299	293	366	184	37
Forbrytelser mot pris- og rasjoneringslovene .....	122	114	8	-	-	1	4	1	37	61	18
Narkotikaforbrytelser etter lov om legemidler og gifter ...	865	738	127	-	-	103	285	282	182	11	2
Manglende betaling og annen forsettlig overtredelse av lov om merverdiavgift .....	97	95	2	-	-	-	-	2	54	35	6
Unnlatt betaling av mottatt vederlag, uriktig fradrag eller krav om for stor tilbakebet. ..	142	133	9	-	-	-	-	5	69	60	8
Manglende betaling og annen forsettlig overtredelse av lov om investeringsavgift .....	12	12	-	-	-	-	-	-	9	3	-
Andre forbr. utenfor straffe- loven .....	46	44	2	-	-	1	10	3	15	14	3

1) Se note 1, side 67.

1) See note 1, page 67. 2) See note 2, page 67.

Tabell 30. Siktete etter alder, arten av lovbrudd<sup>1)</sup> og tallet på lovbrudd *Persons charged by age, type of offence<sup>1)</sup> and number of offences*

Lovbrudd og tallet på lovbrudd <i>Type of offences<sup>2)</sup> and number of offences</i>	I alt <i>Total</i>	5-9 år <i>years</i>	10-13 år	14-17 år	18-20 år	21-24 år	25-39 år	40-59 år	60 år og over <i>years and over</i>
I alt <i>Total</i>	1 8 353	142	767	1 963	1 532	1 267	1 858	715	109
	2 1 911	10	146	559	410	303	395	82	6
	3-5 1 676	3	88	493	368	312	320	87	5
6 og over	1 191	5	76	433	262	188	199	27	1
Forbrytelser mot statens selvstendighet og sikkerhet	1 2	-	-	-	-	2	-	-	-
	2 -	-	-	-	-	-	-	-	-
	3-5 -	-	-	-	-	-	-	-	-
6 og over	-	-	-	-	-	-	-	-	-
Forbrytelser mot offentlig myndighet	1 86	-	2	10	19	25	26	4	-
	2 19	-	-	4	8	3	4	-	-
	3-5 5	-	-	-	1	3	1	-	-
6 og over	2	-	-	-	-	2	-	-	-
Forbrytelser mot den alminnelige orden og fred	1 204	10	27	63	34	20	38	12	-
	2 58	2	9	14	17	6	8	2	-
	3-5 43	-	3	13	11	7	9	-	-
6 og over	15	-	-	8	3	3	1	-	-
Allmennfarlige forbrytelser	1 88	8	2	5	10	26	32	5	-
	2 21	1	-	1	6	6	7	-	-
	3-5 17	-	-	1	8	1	7	-	-
6 og over	17	-	2	7	2	2	4	-	-
Falsk forklaring	1 81	-	-	7	25	17	23	7	2
	2 5	-	-	1	2	2	-	-	-
	3-5 1	-	-	-	1	-	-	-	-
6 og over	2	-	-	1	1	-	-	-	-
Falsk anklage	1 43	-	-	10	11	11	9	2	-
	2 6	-	-	2	2	2	-	-	-
	3-5 7	-	-	2	2	-	2	1	-
6 og over	5	-	-	2	1	1	-	1	-
Dokumentfalsk	1 160	-	3	49	30	22	36	14	6
	2 59	-	-	22	11	2	19	5	-
	3-5 59	-	-	19	9	9	14	8	-
6 og over	61	-	2	16	15	11	15	2	-
Forbrytelser mot sedeligheten	1 190	-	1	26	21	35	63	33	11
	2 32	-	1	5	1	6	15	3	1
	3-5 26	-	-	2	7	4	9	2	2
6 og over	3	-	-	1	-	-	1	1	-
Forbrytelser mht. familieforhold	1 5	-	-	-	-	2	3	-	-
	2 -	-	-	-	-	-	-	-	-
	3-5 1	-	-	-	-	-	-	1	-
6 og over	-	-	-	-	-	-	-	-	-
Forbrytelser mot den personlige frihet	1 84	1	1	8	10	13	34	13	4
	2 13	-	-	1	2	5	4	1	-
	3-5 6	-	-	1	3	1	-	1	-
6 og over	1	-	-	1	-	-	-	-	-
Forbrytelser mot liv, legeme og helbred	1 908	4	5	133	202	177	274	104	9
	2 197	-	2	39	58	31	57	10	-
	3-5 92	-	-	14	27	24	18	9	-
6 og over	27	-	-	4	10	7	6	-	-
Ærekrenkelser	1 40	-	2	1	2	1	16	12	6
	2 1	-	-	-	-	-	-	-	1
	3-5 -	-	-	-	-	-	-	-	-
6 og over	-	-	-	-	-	-	-	-	-
Underslag	1 117	-	-	2	10	13	74	17	1
	2 6	-	-	-	-	2	3	1	-
	3-5 5	-	-	-	-	1	2	2	-
6 og over	2	-	-	-	-	-	2	-	-

1) Se note 1, side 67.

1) See note 1, page 67. 2) See translation in table 4.

Tabell 30 (forts.). Siktete etter alder, arten av lovbrudd<sup>1)</sup> og tallet på lovbrudd *Persons charged by age, type of offence<sup>1)</sup> and number of offences*

Lovbrudd <sup>2)</sup> og tallet på lovbrudd	I alt	5-9 år	10-13 år	14-17 år	18-20 år	21-24 år	25-39 år	40-59 år	60 år og over	
Utpressing og ran	1 2 3-5 6 og over	42 19 40 36	- - - -	1 2 2 1	7 3 4 13	9 4 8 8	8 3 10 6	14 5 14 7	3 2 2 1	- - - -
Bedrageri og utroskap	1 2 3-5 6 og over	459 101 54 42	- - - -	5 3 - -	22 7 6 1	61 17 12 5	91 18 6 8	210 42 23 23	66 14 6 5	4 - 1 -
Forbrytelser i gjeldsforhold	1 2 3-5 6 og over	11 3 1 -	- - - -	- - - -	- - - -	- - - -	- - - -	8 2 1 -	3 1 - -	- - - -
Skadeverk	1 2 3-5 6 og over	602 41 15 3	59 1 - -	125 12 1 -	159 11 4 2	107 5 3 -	47 4 3 -	78 6 3 1	26 1 1 -	1 1 - -
Heleri og etterfølgende bistand	1 2 3-5 6 og over	144 29 21 9	- - - -	2 1 1 -	33 11 4 1	32 6 7 1	26 4 6 4	36 7 2 3	11 - 1 -	4 - - -
Grove tyverier	1 2 3-5 6 og over	1 907 839 1 040 907	37 6 3 5	310 87 69 67	625 288 349 358	321 177 215 202	263 138 193 132	273 121 168 126	75 22 42 16	3 - 1 1
Simple tyverier	1 2 3-5 6 og over	1 301 192 99 33	21 - - -	201 23 5 1	393 62 31 11	195 37 21 7	112 26 19 7	229 33 20 6	127 10 3 1	23 1 - -
Brukstyverier av motorkjøretøy	1 2 3-5 6 og over	771 143 85 21	2 - - -	80 6 7 3	315 76 41 7	177 27 19 5	102 17 15 4	86 16 2 2	8 1 1 -	1 - - -
Narkotikaforbrytelser etter lov om legemidler og gifter	1 2 3-5 6 og over	744 83 34 4	- - - -	- - - -	90 11 2 -	241 28 14 2	243 28 10 1	157 16 8 1	11 - - -	2 - - -
Forbrytelser mot lov om merverdiavgift og investeringsavgift	1 2 3-5 6 og over	200 33 17 1	- - - -	- - - -	- - - -	- - - -	7 - - -	94 25 12 1	87 7 4 -	12 1 1 -
Andre forbrytelser	1 2 3-5 6 og over	164 11 8 -	- - - -	- - - -	5 1 - -	15 2 - -	4 - - -	45 5 5 -	75 2 3 -	20 1 - -

1) Se note 1, side 67.

1) See note 1, page 67. 2) See note 2, page 70.

 Tabell 31. Siktete i forskjellige aldersgrupper, etter tallet på lovbrudd. Prosent *Persons charged in different age groups, by number of offences. Per cent*

Tallet på lovbrudd <i>Number of offences</i>	Alle aldersgrupper <i>All ages</i>	5-9 år <i>years</i>	10-13 år	14-17 år	18-20 år	21-24 år	25-39 år	40-59 år	60 år og over <i>years and over</i>
I alt <i>Total</i> .....	100	100	100	100	100	100	100	100	100
1 .....	64	89	71	57	60	61	67	78	90
2 .....	14	6	14	16	16	15	14	9	5
3-5 .....	13	2	8	14	14	15	12	10	4
6 og over <i>and over</i> .	9	3	7	13	10	9	7	3	1



Tabell 32. Siktete etter alder, arten av lovbrudd<sup>1)</sup> og tallet på medskyldige *Persons charged by age, type of offence<sup>1)</sup> and number of accessories*

Lovbrudd og tallet på medskyldige <i>Offence<sup>2)</sup> and number of accessories</i>	I alt <i>Total</i>	5-9 år <i>years</i>	10-13 år	14-17 år	18-20 år	21-24 år	25-39 år	40-59 år	60 år og over <i>years and over</i>
I alt <i>Total</i>	0 6 937	17	150	1 171	1 424	1 333	1 987	747	108
	1 3 417	62	379	1 208	683	457	511	106	11
	2 1 542	40	314	581	238	159	165	44	1
3 og over	1 235	41	234	488	227	121	109	14	1
Forbrytelser mot statens selvstendighet og sikkerhet	0 2	-	-	-	-	2	-	-	-
	1 -	-	-	-	-	-	-	-	-
	2 -	-	-	-	-	-	-	-	-
3 og over	-	-	-	-	-	-	-	-	-
Forbrytelser mot offentlig myndighet	0 79	-	1	7	15	25	29	2	-
	1 24	-	-	4	8	8	2	2	-
	2 8	-	-	3	5	-	-	-	-
3 og over	1 -	-	1	-	-	-	-	-	-
Forbrytelser mot den alminnelige orden og fred	0 129	-	3	20	31	26	38	11	-
	1 101	6	18	35	19	7	13	3	-
	2 50	3	14	21	6	1	5	-	-
3 og over	40	3	4	22	9	2	-	-	-
Allmennfarlige forbrytelser	0 69	3	-	9	18	14	21	4	-
	1 36	5	2	5	5	7	11	1	-
	2 14	1	2	-	1	4	6	-	-
3 og over	24	-	-	-	2	10	12	-	-
Falsk forklaring	0 56	-	-	6	17	15	13	4	1
	1 21	-	-	3	9	4	5	-	-
	2 12	-	-	-	3	-	5	3	1
3 og over	-	-	-	-	-	-	-	-	-
Falsk anklage	0 51	-	-	12	13	13	9	4	-
	1 10	-	-	4	3	1	2	-	-
	2 -	-	-	-	-	-	-	-	-
3 og over	-	-	-	-	-	-	-	-	-
Dokumentfalsk	0 276	-	4	78	62	36	68	23	5
	1 48	-	-	18	2	7	14	6	1
	2 15	-	1	10	1	1	2	-	-
3 og over	-	-	-	-	-	-	-	-	-
Forbrytelser mot sedeligheten	0 223	-	2	19	23	41	86	39	13
	1 13	-	-	6	3	1	2	-	1
	2 9	-	-	4	2	3	-	-	-
3 og over	6	-	-	5	1	-	-	-	-
Forbrytelser mht. familieforhold	0 4	-	-	-	-	1	2	1	-
	1 2	-	-	-	-	1	1	-	-
	2 -	-	-	-	-	-	-	-	-
3 og over	-	-	-	-	-	-	-	-	-
Forbrytelser mot den personlige frihet	0 78	-	-	6	10	10	33	15	4
	1 20	1	1	4	5	6	3	-	-
	2 2	-	-	1	-	1	-	-	-
3 og over	4	-	-	-	-	2	2	-	-
Forbrytelser mot liv, legeme og helbred	0 983	1	4	129	218	207	305	110	9
	1 155	3	3	33	53	23	30	10	-
	2 57	-	-	19	18	3	14	3	-
3 og over	29	-	-	9	8	6	6	-	-
Ærekrenkelser	0 29	-	-	-	2	-	13	7	7
	1 9	-	2	1	-	1	3	2	-
	2 3	-	-	-	-	-	-	3	-
3 og over	-	-	-	-	-	-	-	-	-
Underslag	0 122	-	-	2	10	16	73	20	1
	1 4	-	-	-	-	-	4	-	-
	2 -	-	-	-	-	-	-	-	-
3 og over	4	-	-	-	-	-	4	-	-

1) Se note 1, side 67.

1) See note 1, page 67. 2) See translation in table 4.

Tabell 32 (forts.). Siktete etter alder, arten av lovbrudd<sup>1)</sup> og tallet på medskyldige *Persons charged by age, type of offence<sup>1)</sup> and number of accessories*

Lovbrudd <sup>2)</sup> og tallet på medskyldige	I alt	5-9 år	10-13 år	14-17 år	18-20 år	21-24 år	25-39 år	40-59 år	60 år og over
Utpressing og ran	0	35	-	1	8	4	12	8	2
	1	50	-	-	13	13	5	15	4
	2	29	-	3	1	1	9	14	1
	3 og over	23	-	2	5	11	1	3	1
Bedrageri og utroskap	0	568	-	5	25	78	105	272	79
	1	60	-	1	5	8	15	21	9
	2	20	-	1	3	7	1	5	3
	3 og over	8	-	1	3	2	2	-	-
Forbrytelser i gjeldsforhold	0	15	-	-	-	-	-	11	4
	1	-	-	-	-	-	-	-	-
	2	-	-	-	-	-	-	-	-
	3 og over	-	-	-	-	-	-	-	-
Skadeverk	0	274	4	12	50	65	41	72	28
	1	161	15	38	59	28	8	13	-
	2	104	19	45	26	9	3	2	-
	3 og over	122	22	43	41	13	2	1	-
Heleri og etterfølgende bistand	0	145	-	-	31	37	29	38	10
	1	35	-	1	11	6	9	4	1
	2	14	-	3	7	-	1	2	1
	3 og over	9	-	-	-	3	1	4	-
Grove tyverier	0	1 416	3	53	340	302	316	310	89
	1	1 684	24	195	604	336	244	243	36
	2	866	14	165	365	142	83	79	18
	3 og over	727	10	120	311	135	83	56	12
Simple tyverier	0	857	5	54	178	147	113	219	119
	1	443	7	72	194	78	29	50	11
	2	176	3	56	59	15	18	14	11
	3 og over	149	6	48	66	20	4	5	-
Brukstyverier av motorkjøretøy	0	474	1	11	170	126	91	65	9
	1	363	1	46	190	67	31	28	-
	2	112	-	24	55	17	11	4	1
	3 og over	71	-	15	24	18	5	9	-
Narkotikaforbrytelser etter lov om legemidler og gifter	0	667	-	-	78	231	210	137	9
	1	136	-	-	16	38	49	31	2
	2	48	-	-	7	11	20	10	-
	3 og over	14	-	-	2	5	3	4	-
Forbrytelse mot lov om merverdiavgift og investeringsavgift	0	222	-	-	-	-	7	116	86
	1	25	-	-	-	-	-	13	11
	2	-	-	-	-	-	-	-	-
	3 og over	4	-	-	-	-	-	3	1
Andre forbrytelser	0	163	-	-	3	15	3	49	72
	1	17	-	-	3	2	1	3	8
	2	3	-	-	-	-	-	3	-
	3 og over	-	-	-	-	-	-	-	-

1) Se note 1, side 67.

2) See note 2, page 72.

 Tabell 33. Siktete i forskjellige aldersgrupper, etter tallet på medskyldige. Prosent *Persons charged in different age groups, by number of accessories. Per cent*

Tallet på medskyldige <i>Number of accessories</i>	Alle aldersgrupper <i>All ages</i>	5-9 år <i>years</i>	10-13 år	14-17 år	18-20 år	21-24 år	25-39 år	40-59 år	60 år og over <i>years and over</i>
I alt <i>Total</i> .....	100	100	100	100	100	100	100	100	100
Ingen <i>No accessories</i>	53	11	14	34	55	64	72	82	89
1 .....	26	39	35	35	27	22	18	12	9
2 .....	12	25	29	17	9	8	6	5	1
3 og over <i>and over</i> .	9	25	22	14	9	6	4	1	1

Tabell 34. Siktete etter alder og bosted. Fylke *Persons charged by age and place of residence.*  
*County*

Fylke <i>County</i>	I alt <i>Total</i>	5-9 år <i>years</i>	10-13 år	14-17 år	18-20 år	21-24 år	25-39 år	40-59 år	60 år og over <i>years and over</i>
I alt <i>Total</i> .....	13 131	160	1 077	3 448	2 572	2 070	2 772	911	121
<i>Bykommuner</i> <i>Urban municipalities</i>									
I alt .....	7 686	75	585	1 854	1 505	1 310	1 744	545	68
Østfold .....	420	6	59	104	61	67	90	29	4
Oslo .....	2 413	6	67	398	490	514	704	208	26
Hedmark .....	104	1	5	18	22	20	31	6	1
Oppland .....	143	-	5	43	29	26	30	9	1
Buskerud .....	337	-	28	79	69	60	72	28	1
Vestfold .....	357	11	42	98	55	62	63	23	3
Telemark .....	329	6	21	81	99	50	58	13	1
Aust-Agder .....	106	-	9	43	19	8	24	2	1
Vest-Agder .....	361	1	19	101	77	48	91	20	4
Rogaland .....	755	9	99	246	139	101	119	39	3
Hordaland (Bergen) .....	968	16	80	251	194	146	188	81	12
Sogn og Fjordane (Flora) .....	40	-	6	4	11	5	7	6	1
Møre og Romsdal .....	231	6	33	60	35	31	46	19	1
Sør-Trøndelag (Trondheim) .....	457	5	50	133	88	62	88	29	2
Nord-Trøndelag .....	77	1	6	31	16	8	15	-	-
Nordland .....	203	5	32	64	27	28	35	10	2
Troms .....	325	1	14	94	62	66	66	18	4
Finnmark .....	60	1	10	6	12	8	17	5	1
<i>Herredskommuner</i> <i>Rural municipalities</i>									
I alt .....	5 283	85	485	1 576	1 039	730	961	356	51
Østfold .....	430	3	27	134	74	63	102	24	3
Akershus .....	1 019	6	73	303	227	151	193	61	5
Hedmark .....	308	4	16	91	55	33	78	28	3
Oppland .....	237	1	26	73	54	27	45	10	1
Buskerud .....	286	1	21	97	79	37	37	13	1
Vestfold .....	261	-	25	88	55	38	38	17	-
Telemark .....	138	3	18	33	32	25	21	5	1
Aust-Agder .....	131	1	19	50	21	9	21	8	2
Vest-Agder .....	96	-	4	44	18	16	8	5	1
Rogaland .....	286	13	19	99	54	37	46	18	-
Hordaland .....	285	6	28	77	61	41	54	18	-
Sogn og Fjordane .....	202	10	33	44	29	30	28	23	5
Møre og Romsdal .....	294	6	29	103	50	37	44	16	9
Sør-Trøndelag .....	198	8	28	54	40	26	31	8	3
Nord-Trøndelag .....	150	2	7	37	21	23	41	16	3
Nordland .....	545	10	68	142	98	86	91	41	9
Troms .....	168	6	23	44	24	18	29	22	2
Finnmark .....	249	5	21	63	47	33	54	23	3
Svalbard .....	2	-	-	-	-	1	1	-	-
Uoppgitt <i>Unknown</i> .....	3	-	-	-	-	-	3	-	-
Utlandet <i>Abroad</i> .....	157	-	7	18	28	29	63	10	2

Tabell 35. Siktete etter tallet på lovbrudd/tallet på medskyldige og alder/kjønn *Persons charged by number of offences/number of accessories and age/sex*

Gjerningssted, alder og kjønn <i>Place of crime, age and sex</i>	I alt <i>Total</i>	Forbrytelser <i>Number of crimes</i>				Medskyldige <i>Accessories</i>			
		1	2	3 - 5	6 og over <i>and over</i>	0	1	2	3 og flere <i>and more</i>
<b>Bykommuner</b> <i>Urban municipalities</i>									
I alt <i>Total</i> .....	8 189	5 088	1 201	1 109	791	4 427	2 157	897	708
5 - 9 år <i>years</i> .....	79	65	7	2	5	11	28	16	24
10 - 13 " .....	606	412	82	61	51	95	208	171	132
14 - 17 " .....	1 917	1 067	302	289	259	662	695	294	266
18 - 20 " .....	1 586	921	260	240	165	897	422	143	124
21 - 24 " .....	1 398	839	212	213	134	880	333	115	70
25 - 39 " .....	1 935	1 259	277	242	157	1 351	383	122	79
40 - 59 " .....	597	458	59	60	20	472	78	35	12
60 år og over <i>years and over</i> .....	71	67	2	2	-	59	10	1	1
Menn <i>Males</i> .....	7 423	4 541	1 089	1 037	756	3 975	1 980	822	646
Kvinner <i>Females</i> .....	766	547	112	72	35	452	177	75	62
<b>Herredskommuner</b> <i>Rural municipalities</i>									
I alt .....	4 902	3 241	706	561	394	2 486	1 247	642	527
5 - 9 år .....	81	77	3	1	-	6	34	24	17
10 - 13 " .....	471	355	64	27	25	55	171	143	102
14 - 17 " .....	1 524	894	256	201	173	507	509	286	222
18 - 20 " .....	981	609	149	128	95	525	259	94	103
21 - 24 " .....	665	423	90	99	53	448	122	44	51
25 - 39 " .....	818	586	117	75	40	623	123	42	30
40 - 59 " .....	313	256	23	27	7	274	28	9	2
60 år og over .....	49	41	4	3	1	48	1	-	-
Menn .....	4 610	3 020	674	537	379	2 344	1 176	606	484
Kvinner .....	292	221	32	24	15	142	71	36	43
<b>Utlandet</b> <i>Abroad</i>									
I alt .....	40	24	4	6	6	24	13	3	-
5 - 9 år .....	-	-	-	-	-	-	-	-	-
10 - 13 " .....	-	-	-	-	-	-	-	-	-
14 - 17 " .....	7	2	1	3	1	2	4	1	-
18 - 20 " .....	5	2	1	-	2	2	2	1	-
21 - 24 " .....	7	5	1	-	1	5	2	-	-
25 - 39 " .....	19	13	1	3	2	13	5	1	-
40 - 59 " .....	1	1	-	-	-	1	-	-	-
60 år og over .....	1	1	-	-	-	1	-	-	-
Menn .....	38	23	4	6	5	24	11	3	-
Kvinner .....	2	1	-	-	1	-	2	-	-

Tabell 36. Tilbakefall i etterfølgende treårsperiode blant siktede 1966 - 1978 *Recidivism in a subsequent three-year period among persons charged in 1966 - 1978*

År Year	Siktede <i>Persons charged</i>					Prosent <i>Per cent</i>			
	I alt <i>Total</i>	Med tilbakefall innen <i>New charge registered within</i>			Uten til- bakefall <i>No new charge registered</i>	Med tilbakefall innen			Uten til- bakefall
		ett år <i>one year</i>	to år <i>two years</i>	tre år <i>three years</i>		ett år	to år	tre år	
1966	9 468	1 699	2 550	3 123	6 345	17,9	26,9	33,0	67,0
1967	10 405	1 842	2 740	3 292	7 113	17,7	26,3	31,6	68,4
1968	10 603	2 119	3 061	3 636	6 967	20,0	28,9	34,3	65,7
1969	11 074	2 449	3 483	4 079	6 995	22,1	31,5	36,8	63,2
1970	11 781	2 706	3 768	4 368	7 413	23,0	32,0	37,0	63,0
1971	12 621	3 021	4 155	4 786	7 835	23,9	33,0	37,9	62,1
1972	13 195	3 070	4 299	4 862	8 333	23,3	32,6	36,8	63,2
1973	12 898	3 042	4 248	4 921	7 977	23,5	32,9	38,2	61,9
1974	13 132	2 986	4 222	4 846	8 286	22,7	32,2	36,9	63,1
1975	12 277	3 101	4 165	4 798	7 479	25,6	33,9	39,1	60,9
1976	12 910	3 056	4 346	5 032	7 878	23,7	33,7	39,0	61,0
1977	11 972	3 012	4 217	.	.	25,2	35,2	.	.
1978	12 693	3 254	.	.	.	25,6	.	.	.

Tabell 37. Tilbakefall i etterfølgende treårsperiode blant siktede menn og kvinner 1966 - 1976, og i forskjellige aldersgrupper. Prosent *Recidivism in a subsequent three-year period among males and females charged in 1966 - 1976, and in different age groups. Per cent*

År Year	Begge kjønn <i>Both sexes</i>	Menn <i>Males</i>	Kvinner <i>Females</i>	Under 10 år <i>years</i>	10-13 år	14-17 år	18-20 år	21-24 år	25-39 år	40 år og over <i>years and over</i>
1967	32	34	11	28	36	34	32	31	34	22
1968	34	37	11	32	41	37	36	35	35	21
1969	37	40	14	27	44	40	39	37	37	22
1970	37	40	13	25	46	42	38	37	36	22
1971	38	41	14	24	44	43	41	39	37	20
1972	37	40	14	17	40	42	40	40	35	19
1973	38	40	19	23	43	44	40	38	37	20
1974	37	39	19	20	42	42	39	42	34	19
1975	39	41	18	22	46	46	41	41	36	18
1976	39	40	22	18	42	44	44	41	35	20

Tabell 38. Tilbakefall i 1977 - 1979 blant siktede 1976, etter siktedes kjønn og alder *Recidivism in 1977 - 1979 among persons charged in 1976, by offender's sex and age*

Alder Age	Siktede <i>Persons charged</i>					Menn <i>Males</i>		Kvinner <i>Females</i>		
	I alt <i>Total</i>	Uten til- bakefall <i>No new charge registered</i>		Med til- bakefall <i>New charge registered</i>		I alt	Uten til- bakefall		Med til- bakefall	
		Uten til- bakefall	Med til- bakefall	Uten til- bakefall	Med til- bakefall		Uten til- bakefall	Med til- bakefall		
I alt <i>Total</i> ....	12 910	7 878	5 032	11 889	7 084	4 805	1 021	794	227	
Under 7 år <i>years</i>	37	34	3	34	31	3	3	3	-	
7- 9 år	173	139	34	164	133	31	9	6	3	
10-11 "	336	216	120	316	197	119	20	19	1	
12-13 "	942	531	411	883	480	403	59	51	8	
14-15 "	1 712	958	754	1 602	871	731	110	87	23	
16-17 "	1 802	1 023	779	1 633	892	741	169	131	38	
18-20 "	2 386	1 345	1 041	2 181	1 212	969	205	133	72	
21-24 "	1 852	1 086	766	1 723	991	732	129	95	34	
25-39 "	2 575	1 675	900	2 360	1 501	859	215	174	41	
40-59 "	959	744	215	883	675	208	76	69	7	
60 år og over <i>years and over</i> ..	136	127	9	110	101	9	26	26	-	

Tabell 39. Tilbakefall i 1977 - 1979 blant siktede 1976, etter siktedes alder og år for tilbakefall  
*Recidivism in 1977 - 1979 among persons charged in 1976, by offender's age and year of new charge*

År Year	I alt Total	Under 10 år years	10-13 år	14-17 år	18-20 år	21-24 år	25-39 år	40 år og over years and over
I alt Total .....	12 910	210	1 278	3 514	2 386	1 852	2 575	1 095
Uten tilbakefall Without recidivism .....	7 878	173	747	1 981	1 345	1 086	1 675	871
Med tilbakefall i With recidivism in								
1977 .....	1 145	7	96	339	225	181	226	71
1978 .....	807	6	87	219	174	127	159	35
1979 .....	686	8	85	208	130	103	120	32
1977 og 1978 .....	565	2	50	185	124	91	96	17
1977 og 1979 .....	439	5	40	126	88	66	95	19
1978 og 1979 .....	483	2	61	150	105	67	86	12
1977, 1978 og 1979 .....	907	7	112	306	195	131	118	38
Med tilbakefall i alt With recidivism, total .....	5 032	37	531	1 533	1 041	766	900	224

Tabell 40. Tilbakefall i 1977 - 1979 blant siktede 1976, etter tidligere siktelsler og etter siktedes alder og kjønn  
*Recidivism in 1977 - 1979 among persons charged in 1976, by previous charges and by offender's age and sex*

Alder Kjønn Age Sex	Siktede i 1976 All persons charged	Siktet også i 1973 - 1975 Charged also in 1973 - 1975			Ikke siktet i 1973 - 1975 Not charged in 1973 - 1975				
		I alt Total	Med tilbakefall innen New charge registered within			I alt	Med tilbakefall innen		
			1977	1978	1979		1977	1978	1979
Alle siktede All persons charged .....	12 910	5 010	2 050	2 754	3 122	7 900	1 006	1 592	1 910
Under 14 år years .....	1 488	317	164	207	230	1 171	155	268	338
14 - 17 år .....	3 514	1 320	590	755	850	2 194	366	570	683
18 - 20 " .....	2 386	1 095	459	629	714	1 291	173	282	327
21 - 24 " .....	1 852	917	361	494	562	935	108	169	204
25 - 39 " .....	2 575	1 073	387	557	632	1 502	148	223	268
40 år og over years and over .....	1 095	288	89	112	134	807	56	80	90
Menn Males .....	11 889	4 783	1 977	2 652	3 005	7 106	945	1 500	1 800
Kvinner Females .....	1 021	227	73	102	117	794	61	92	110

Tabell 41. Tilbakefall i 1977 - 1979 blant siktede 1976, etter politiets avgjørelse eller innstilling<sup>1)</sup> og siktedes alder *Recidivism in 1977 - 1979 among persons charged in 1976, by police decision or recommendation<sup>1)</sup> and offender's age*

Alder Age	I alt Total	Henlagt Proee- cution dropped	Tiltale Committed for trial	Annen avgjørelse eller innstilling <i>Other decision or recommendation</i>				
				I alt	Fore- legg Fined	Påtale- unnlatelse etter str.p.l. Prosecution suspended	Overført til barneverns- nemnd Placed under care of Child Welfare Committee	
Alle siktede <i>All persons charged</i>	I alt <i>Total</i> .. 12 910	2 063	7 431	3 416	1 153	492	1 771	
	Med tilbakefall <i>With recidivism</i>	5 032	713	3 195	1 124	290	158	676
Under 14 år <i>years</i>	I alt .....	1 488	1 488	.	.	.	.	
	Med tilbakefall	568	568	.	.	.	.	
14 - 17 "	I alt .....	3 514	118	1 259	2 137	144	222	1 771
	Med tilbakefall	1 533	43	681	809	54	79	676
18 - 20 "	I alt .....	2 386	102	1 894	390	262	128	.
	Med tilbakefall	1 041	34	878	129	85	44	.
21 - 24 "	I alt .....	1 852	78	1 485	289	239	50	.
	Med tilbakefall	766	22	660	84	68	16	.
25 - 39 "	I alt .....	2 575	152	2 042	381	325	56	.
	Med tilbakefall	900	39	783	78	63	15	.
40 år og over <i>years and over</i>	I alt .....	1 095	125	751	219	183	36	.
	Med tilbakefall	224	7	193	24	20	4	.

1) For personer som var siktet for mer enn én forbrytelse i 1976 er det kjennetegnene ved den forbrytelse som betinger høyest straff som er nyttet.

1) For persons charged with more than one crime during 1976, the information relating to the crime which stipulates the severest penalty is registered.

Tabell 42. Tilbakefall i 1977 - 1979 blant siktede 1973 - 1976, etter politiets avgjørelse eller innstilling<sup>1)</sup> og siktedes alder. Prosent *Recidivism in 1977 - 1979 among persons charged in 1973 - 1976, by police decision or recommendation<sup>1)</sup> and offender's age. Per cent*

Alder Age	I alt Total		Henlagt Prosecution dropped		Tiltale Committed for trial		Annen avgjørelse eller innstilling Other decision or recommendation	
	1973-	1975-	1973-	1975-	1973-	1975-	1973-	1975-
	1974	1976	1974	1976	1974	1976	1974	1976
I alt <i>Total</i> .....	38	39	35	36	42	44	30	31
Under 14 år <i>years</i> ...	39	40	39	40	.	.	.	.
14 - 17 "	43	45	35	33	55	56	36	38
18 - 20 "	39	42	27	30	43	46	27	29
21 - 24 "	40	41	30	26	43	44	27	29
25 - 39 "	35	36	20	25	39	39	24	21
40 år og over <i>years and over</i> .....	19	19	9	10	26	26	12	9

1) Se note 1, tabell 41.

1) See note 1, table 41.

Tabell 43. Tilbakefall i 1977 - 1979 blant siktede 1976, etter siktedes alder og arten av lovbrudd<sup>1)</sup>  
*Recidivism in 1977 - 1979 among persons charged in 1976, by offender's age and type of offence<sup>1)</sup>*

Lovbrudd <i>Offence</i>	I alt <i>Total</i>	Under 10 år <i>years</i>	10-13 år	14-17 år	18-20 år	21-24 år	25-39 år	40 år og over <i>years and over</i>
I alt <i>Total</i>	I alt <i>Total</i> .. 12 910	210	1 278	3 514	2 386	1 852	2 575	1 095
	Med tilbakefall <i>With recidivism</i>	5 032	37	531	1 533	1 041	766	900
								224
Forbrytelser mot offentlig myndighet <i>Offences against public authorities</i>	I alt .....	84	-	-	8	15	20	27
	Med tilbakefall	25	-	-	2	7	9	7
								14
								-
Forbrytelser mot den alminnelige orden og fred <i>Offences against public order and peace</i>	I alt .....	364	21	83	111	51	40	42
	Med tilbakefall	120	4	29	33	16	16	17
								16
								5
Allmennfarlig forbrytelser <i>Offences involving public danger</i>	I alt .....	726	4	3	123	276	218	93
	Med tilbakefall	338	-	1	54	143	96	43
								9
								1
Falsk forklaring <i>Perjury and false evidence</i>	I alt .....	101	-	1	20	30	21	23
	Med tilbakefall	13	-	-	5	2	3	3
								6
								-
Falsk anklage <i>False accusation</i>	I alt .....	63	-	-	11	17	18	13
	Med tilbakefall	16	-	-	2	5	6	2
								4
								1
Dokumentfalsk <i>Forgery</i>	I alt .....	474	-	6	157	89	63	115
	Med tilbakefall	175	-	4	63	35	25	40
								44
								8
Forbrytelser mot sedeligheten <i>Sexual offences</i>	I alt .....	252	1	-	34	44	39	74
	Med tilbakefall	45	-	-	8	8	5	12
								60
								12
Forbrytelser med hensyn til familieforhold <i>Offences against wife and children</i>	I alt .....	10	-	2	-	3	1	2
	Med tilbakefall	3	-	2	-	1	-	-
								2
								-
Forbrytelser mot den personlige frihet <i>Offences against the personal liberty</i>	I alt .....	56	-	2	5	7	11	18
	Med tilbakefall	12	-	-	3	2	4	3
								13
								-
Forbrytelser mot liv, legeme og helbred <i>Offences of violence against the person</i>	I alt .....	1 143	1	24	168	251	241	333
	Med tilbakefall	347	-	12	71	101	66	80
								125
								17
Ærekrenkelser <i>Slander and libel</i>	I alt .....	79	-	9	1	5	2	23
	Med tilbakefall	1	-	-	-	-	-	1
								39
								-
Underslag <i>Embezzlement</i>	I alt .....	156	-	-	3	11	28	75
	Med tilbakefall	21	-	-	1	2	3	10
								39
								5
Utpressing og ran <i>Blackmail and robbery</i>	I alt .....	129	-	3	16	24	26	52
	Med tilbakefall	78	-	3	10	18	17	27
								8
								3
Bedrageri og utroskap <i>Fraud and breach of trust</i>	I alt .....	650	1	6	37	87	138	264
	Med tilbakefall	151	-	1	12	22	40	64
								117
								12
Forbrytelser i gjeldsforhold <i>Offences in connection with debts</i>	I alt .....	31	-	-	-	-	3	19
	Med tilbakefall	6	-	-	-	-	3	3
								9
								-
Skadeverk <i>Offences inflicting damage to property</i>	I alt .....	610	68	164	137	87	53	74
	Med tilbakefall	123	5	35	30	17	17	16
								27
								3
Heleri og etterfølgende bistand <i>Receiving stolen goods, subsequent assistance to the offender</i>	I alt .....	218	-	6	39	45	39	57
	Med tilbakefall	73	-	3	11	15	15	17
								32
								12
Grove tyverier <i>Aggravated larcenies</i>	I alt .....	4 395	82	579	1 554	828	530	654
	Med tilbakefall	2 368	22	270	829	467	309	586
								168
								85
Simple tyverier <i>Simple and minor larcenies</i>	I alt .....	1 913	27	278	579	282	203	353
	Med tilbakefall	617	5	112	189	93	71	110
								191
								37
Brukstyverier av motorkjøretøy <i>Thefts of motor vehicles</i>	I alt .....	1 080	4	111	505	221	145	82
	Med tilbakefall	448	1	59	208	84	58	35
								12
								3
Andre forbrytelser <i>Offences n.e.c.</i>	I alt .....	376	1	1	6	13	13	182
	Med tilbakefall	52	-	-	2	3	3	24
								160
								20

1) Se note 1, tabell 41.

1) See note 1, table 41.



Tabell 44. Tilbakefall i 1977 - 1979 blant siktede 1976, med innstilling om tiltale, etter siktedes alder og arten av lovbrudd<sup>1)</sup> *Recidivism in 1977 - 1979 among persons charged in 1976, and committed for trial, by offender's age and type of offence<sup>1)</sup>*

Lovbrudd <i>Offence</i>		I alt <i>Total</i>	14-17 år <i>years</i>	18-20 år	21-24 år	25-39 år	40 år og over <i>years and over</i>
I alt <i>Total</i>	I alt <i>Total</i> ..	7 431	1 259	1 894	1 485	2 042	751
	Med tilbakefall <i>With recidivism</i>	3 195	681	878	660	783	193
Forbrytelser mot offentlig myndighet <i>Offences against public authorities</i>	I alt .....	67	6	13	16	20	12
	Med tilbakefall	23	2	7	9	5	-
Forbrytelser mot den alminnelige orden og fred <i>Offences against public order and peace</i>	I alt .....	139	16	38	36	38	11
	Med tilbakefall	54	6	13	16	15	4
Allmennfarlige forbrytelser <i>Offences involving public danger</i>	I alt .....	401	43	158	131	63	6
	Med tilbakefall	184	18	78	57	30	1
Falsk forklaring <i>Perjury and false evidence</i>	I alt .....	86	10	28	21	21	6
	Med tilbakefall	10	2	2	3	3	-
Falsk anklage <i>False accusation</i>	I alt .....	49	4	15	16	10	4
	Med tilbakefall	13	1	4	6	1	1
Dokumentfalsk <i>Forgery</i>	I alt .....	345	77	70	56	104	38
	Med tilbakefall	131	33	29	24	39	6
Forbrytelser mot sedeligheten <i>Sexual offences</i>	I alt .....	142	15	34	22	35	36
	Med tilbakefall	32	5	5	5	8	9
Forbrytelser med hensyn til familieforhold <i>Offences against wife and children</i>	I alt .....	4	-	2	-	-	2
	Med tilbakefall	1	-	1	-	-	-
Forbrytelser mot den personlige frihet <i>Offences against the personal liberty</i>	I alt .....	25	-	3	8	9	5
	Med tilbakefall	7	-	1	3	3	-
Forbrytelser mot liv, legeme og helbred <i>Offences of violence against the person</i>	I alt .....	653	96	168	149	187	53
	Med tilbakefall	234	44	76	48	57	9
Ærekrenkelser <i>Slander and libel</i>	I alt .....	7	-	-	-	5	2
	Med tilbakefall	-	-	-	-	-	-
Underslag <i>Embezzlement</i>	I alt .....	140	2	9	26	65	38
	Med tilbakefall	19	1	2	3	8	5
Utpressing og ran <i>Blackmail and robbery</i>	I alt .....	115	12	23	25	48	7
	Med tilbakefall	71	8	17	17	26	3
Bedrageri og utroskap <i>Fraud and breach of trust</i>	I alt .....	517	14	76	116	216	95
	Med tilbakefall	119	4	20	31	53	11
Forbrytelser i gjeldsforhold <i>Offences in connection with debts</i>	I alt .....	19	-	-	2	12	5
	Med tilbakefall	5	-	-	2	3	-
Skadeverk <i>Offences inflicting damage to property</i>	I alt .....	103	26	27	20	26	4
	Med tilbakefall	30	5	10	10	4	1
Heleri og etterfølgende bistand <i>Receiving stolen goods, subse- quent assistance to the offender</i>	I alt .....	168	12	35	36	55	30
	Med tilbakefall	61	6	13	13	17	12
Grove tyverier <i>Aggravated larcenies</i>	I alt .....	2 687	612	779	511	626	159
	Med tilbakefall	1 600	398	447	300	371	84
Simple tyverier <i>Simple and minor larcenies</i>	I alt .....	865	125	204	153	273	110
	Med tilbakefall	311	64	74	56	89	28
Brukstyverier av motorkjøretøy <i>Thefts of motor vehicles</i>	I alt .....	610	186	203	131	80	10
	Med tilbakefall	249	82	78	54	33	2
Andre forbrytelser <i>Offences n.e.c.</i>	I alt .....	289	3	9	10	149	118
	Med tilbakefall	41	2	1	3	18	17

1) Se note 1, tabell 41.

1) See note 1, table 41.

Tabell 45. Tilbakefall i 1977 - 1979 blant siktede 1976, uten innstilling om tiltale, etter siktedes alder og arten av lovbrudd<sup>1)</sup> *Recidivism in 1977 - 1979 among persons charged in 1976, without being committed for trial, by offender's age and type of offence<sup>1)</sup>*

Lovbrudd <i>Offence</i>		I alt <i>Total</i>	Under 14 år <i>years</i>	14-17 år	18-20 år	21-24 år	25-39 år	40 år og over <i>years and over</i>
I alt <i>Total</i>	I alt <i>Total</i> ..	5 479	1 488	2 255	492	367	533	344
	Med tilbakefall <i>With recidivism</i>	1 837	568	852	163	106	117	31
Forbrytelser mot offentlig myndighet <i>Offences against public authorities</i>	I alt .....	17	-	2	2	4	7	2
	Med tilbakefall	2	-	-	-	-	2	-
Forbrytelser mot den alminnelige orden og fred <i>Offences against public order and peace</i>	I alt .....	225	104	95	13	4	4	5
	Med tilbakefall	66	33	27	3	-	2	1
Allmennfarlige forbrytelser <i>Offences involving public danger</i>	I alt .....	325	7	80	118	87	30	3
	Med tilbakefall	154	1	36	65	39	13	-
Falsk forklaring <i>Perjury and false evidence</i>	I alt .....	15	1	10	2	-	2	-
	Med tilbakefall	3	-	3	-	-	-	-
Falsk anklage <i>False accusation</i>	I alt .....	14	-	7	2	2	3	-
	Med tilbakefall	3	-	1	1	-	1	-
Dokumentfalsk <i>Forgery</i>	I alt .....	129	6	80	19	7	11	6
	Med tilbakefall	44	4	30	6	1	1	2
Forbrytelser mot sedeligheten <i>Sexual offences</i>	I alt .....	110	1	19	10	17	39	24
	Med tilbakefall	13	-	3	3	-	4	3
Forbrytelser med hensyn til familieforhold <i>Offences against wife and children</i>	I alt .....	6	2	-	1	1	2	-
	Med tilbakefall	2	2	-	-	-	-	-
Forbrytelser mot den personlige frihet <i>Offences against the personal liberty</i>	I alt .....	31	2	5	4	3	9	8
	Med tilbakefall	5	-	3	1	1	-	-
Forbrytelser mot liv, legeme og helbred <i>Offences of violence against the person</i>	I alt .....	490	25	72	83	92	146	72
	Med tilbakefall	113	12	27	25	18	23	8
Ærekrenkelser <i>Slander and libel</i>	I alt .....	72	9	1	5	2	18	37
	Med tilbakefall	1	-	-	-	-	1	-
Underslag <i>Embezzlement</i>	I alt .....	16	-	1	2	2	10	1
	Med tilbakefall	2	-	-	-	-	2	-
Utpressing og ran <i>Blackmail and robbery</i>	I alt .....	14	3	4	1	1	4	1
	Med tilbakefall	7	3	2	1	-	1	-
Bedrageri og utroskap <i>Fraud and breach of trust</i>	I alt .....	133	7	23	11	22	48	22
	Med tilbakefall	32	1	8	2	9	11	1
Forbrytelser i gjeldsforhold <i>Offences in connection with debts</i>	I alt .....	12	-	-	-	1	7	4
	Med tilbakefall	1	-	-	-	1	-	-
Skadeverk <i>Offences inflicting damage to property</i>	I alt .....	507	232	111	60	33	48	23
	Med tilbakefall	93	40	25	7	7	12	2
Heleri og etterfølgende bistand <i>Receiving stolen goods, subsequent assistance to the offender</i>	I alt .....	50	6	27	10	3	2	2
	Med tilbakefall	12	3	5	2	2	-	-
Grove tyverier <i>Aggravated larcenies</i>	I alt .....	1 708	661	942	49	19	28	9
	Med tilbakefall	768	292	431	20	9	15	1
Simple tyverier <i>Simple and minor larcenies</i>	I alt .....	1 048	305	454	78	50	80	81
	Med tilbakefall	306	117	125	19	15	21	9
Brukstyverier av motorkjøretøy <i>Thefts of motor vehicles</i>	I alt .....	470	115	319	18	14	2	2
	Med tilbakefall	199	60	126	6	4	2	1
Andre forbrytelser <i>Offences n.e.c.</i>	I alt .....	87	2	3	4	3	33	42
	Med tilbakefall	11	-	-	2	-	6	3

1) Se note 1, tabell 41.

1) See note 1, table 41.

Tabell 46. Tilbakefall i 1977 - 1979 blant siktede 1976, etter siktedes alder og åsted.<sup>1)</sup> Fylke  
*Recidivism in 1977 - 1979 among persons charged in 1976, by offender's age and scene  
of crime.*<sup>1)</sup> County

Fylke County		I alt Total	Under 10 år years	10-13 år	14-17 år	18-20 år	21-24 år	25-39 år	40 år og over years and over
BYKOMMUNER URBAN MUNICIPALITIES									
I alt Total	I alt Total ..	7 724	99	706	1 922	1 439	1 202	1 668	688
	Med tilbakefall with recidivism	3 398	25	336	973	703	539	653	169
Østfold	I alt .....	493	6	69	159	77	64	71	47
	Med tilbakefall	220	1	39	74	33	31	35	7
Oslo	I alt .....	2 557	11	111	462	509	451	721	292
	Med tilbakefall	1 189	-	57	280	268	214	282	88
Hedmark	I alt .....	171	-	20	42	31	26	38	14
	Med tilbakefall	71	-	8	19	11	16	16	1
Oppland	I alt .....	136	-	13	34	24	32	25	8
	Med tilbakefall	61	-	5	15	10	19	10	2
Buskerud	I alt .....	389	5	20	82	74	65	105	38
	Med tilbakefall	173	1	15	44	37	23	48	5
Vestfold	I alt .....	430	8	48	129	75	51	92	27
	Med tilbakefall	190	5	23	60	40	25	31	6
Telemark	I alt .....	319	6	28	110	54	47	48	26
	Med tilbakefall	140	1	14	47	31	22	17	8
Aust-Agder	I alt .....	118	1	16	28	22	22	23	6
	Med tilbakefall	51	-	8	14	4	12	10	3
Vest-Agder	I alt .....	393	7	46	84	85	75	64	32
	Med tilbakefall	168	2	20	44	34	36	28	4
Rogaland	I alt .....	666	15	115	196	140	74	85	41
	Med tilbakefall	295	9	57	82	75	26	31	15
Hordaland (Bergen)	I alt .....	659	17	73	173	109	97	132	58
	Med tilbakefall	312	2	34	113	57	38	54	14
Sogn og Fjordane (Flora)	I alt .....	15	1	6	5	-	3	-	-
	Med tilbakefall	7	-	2	4	-	1	-	-
Møre og Romsdal	I alt .....	355	5	58	110	48	41	66	27
	Med tilbakefall	105	1	21	31	16	15	18	3
Sør-Trøndelag (Trondheim)	I alt .....	378	9	25	149	56	57	65	17
	Med tilbakefall	185	3	13	81	29	25	28	6
Nord-Trøndelag	I alt .....	115	2	17	38	16	8	22	12
	Med tilbakefall	32	-	3	12	5	3	8	1
Nordland	I alt .....	216	5	23	65	44	27	38	14
	Med tilbakefall	72	-	10	23	16	9	12	2
Troms	I alt .....	236	-	14	44	64	43	54	17
	Med tilbakefall	108	-	7	26	33	19	20	3
Finmark	I alt .....	78	1	4	12	11	19	19	12
	Med tilbakefall	19	-	-	4	4	5	5	1

1) Se note 1, tabell 41.

1) See note 1, table 41.

Tabell 46 (forts.). Tilbakefall i 1977 - 1979 blant siktede 1976, etter siktedes alder og åsted.<sup>1)</sup>  
 Fylke *Recidivism in 1977 - 1979 among persons charged in 1976, by offender's*  
*age and scene of crime.*<sup>1)</sup> County

Fylke		I alt	Under 10 år	10-13 år	14-17 år	18-20 år	21-24 år	25-39 år	40 år og over
HERREDSKOMMUNER									
RURAL MUNICIPALITIES									
I alt	I alt .....	5 148	111	572	1 583	935	643	901	403
	Med tilbakefall	1 623	12	195	558	336	224	244	54
Østfold	I alt .....	345	8	54	106	43	39	68	27
	Med tilbakefall	140	1	26	45	23	14	25	6
Akershus	I alt .....	956	11	97	300	205	116	169	58
	Med tilbakefall	370	-	37	148	92	41	43	9
Hedmark	I alt .....	339	7	22	88	63	42	73	44
	Med tilbakefall	97	-	6	27	20	18	22	4
Oppland	I alt .....	274	7	35	59	51	38	59	25
	Med tilbakefall	88	-	10	21	19	13	21	4
Buskerud	I alt .....	303	2	37	103	57	38	44	22
	Med tilbakefall	115	-	10	52	19	15	16	3
Vestfold	I alt .....	182	-	23	63	38	22	24	12
	Med tilbakefall	70	-	14	25	15	8	4	4
Telemark	I alt .....	128	2	5	45	19	17	30	10
	Med tilbakefall	41	1	1	11	7	6	13	2
Aust-Agder	I alt .....	114	-	9	37	27	10	24	7
	Med tilbakefall	35	-	3	10	6	7	7	2
Vest-Agder	I alt .....	47	1	3	18	9	7	8	1
	Med tilbakefall	14	-	2	5	2	2	3	-
Rogaland	I alt .....	198	5	27	67	31	26	29	13
	Med tilbakefall	61	2	12	18	8	13	6	2
Hordaland	I alt .....	408	16	42	150	77	52	54	17
	Med tilbakefall	139	3	14	52	30	21	15	4
Sogn og Fjordane	I alt .....	74	1	14	20	13	8	14	4
	Med tilbakefall	24	-	2	6	5	3	8	-
Møre og Romsdal	I alt .....	322	9	65	103	52	32	39	22
	Med tilbakefall	79	-	13	28	15	11	10	2
Sør-Trøndelag	I alt .....	191	8	16	74	27	23	33	10
	Med tilbakefall	45	-	5	14	8	9	9	-
Nord-Trøndelag	I alt .....	213	3	19	68	33	21	40	29
	Med tilbakefall	50	-	4	13	10	7	13	3
Nordland	I alt .....	608	27	67	180	99	88	91	56
	Med tilbakefall	159	4	24	59	33	20	13	6
Troms	I alt .....	156	3	12	39	40	19	26	17
	Med tilbakefall	28	-	2	6	11	3	5	1
Finnmark	I alt .....	290	1	25	63	51	45	76	29
	Med tilbakefall	68	1	10	18	13	13	11	2

1) Se note 1, tabell 41.

1) See note 1, table 41.

Tabell 47. Tilbakefall i 1977 - 1979 blant siktede 1976, etter siktedes alder og tallet på lovbrudd  
*Recidivism in 1977 - 1979 among persons charged in 1976, by offender's age and number of offences committed*

Tallet på lovbrudd <i>Number of offences committed</i>		I alt <i>Total</i>	Under 10 år <i>years</i>	10-13 år	14-17 år	18-20 år	21-24 år	25-39 år	40 år og over <i>years and over</i>
Alle siktede <i>All persons charged</i>	I alt <i>Total</i> ..	12 910	210	1 278	3 514	2 386	1 852	2 575	1 095
	Med tilbakefall <i>With recidivism</i>	5 032	37	531	1 533	1 041	766	900	224
1	I alt .....	8 167	170	871	2 006	1 450	1 147	1 698	825
	Med tilbakefall	2 279	22	282	629	480	350	404	112
2	I alt .....	1 846	16	156	541	349	283	358	143
	Med tilbakefall	863	4	68	262	169	144	167	49
3 - 5	I alt .....	1 591	15	144	448	302	263	332	87
	Med tilbakefall	979	4	101	283	187	168	196	40
6 og flere <i>and more</i>	I alt .....	1 306	9	107	519	285	159	187	40
	Med tilbakefall	911	7	80	359	205	104	133	23

Tabell 48. Tilbakefall i 1977 - 1979 blant siktede 1976, etter siktedes alder og tallet på med-  
 skyldige<sup>1)</sup> *Recidivism in 1977 - 1979 among persons charged in 1976, by offender's  
 age and number of accessories<sup>1)</sup>*

Tallet på medskyldige <i>Number of accessories</i>		I alt <i>Total</i>	Under 10 år <i>years</i>	10-13 år	14-17 år	18-20 år	21-24 år	25-39 år	40 år og over <i>years and over</i>
Alle siktede <i>All persons charged</i>	I alt <i>Total</i> ..	12 910	210	1 278	3 514	2 386	1 852	2 575	1 095
	Med tilbakefall <i>With recidivism</i>	5 032	37	531	1 533	1 041	766	900	224
Ingen <i>No accessories</i>	I alt .....	6 403	21	194	1 111	1 268	1 153	1 778	878
	Med tilbakefall	2 257	3	90	494	539	441	532	158
1	I alt .....	3 598	78	441	1 261	691	452	525	150
	Med tilbakefall	1 595	22	209	579	308	217	224	36
2	I alt .....	1 647	59	308	650	270	153	168	39
	Med tilbakefall	705	6	130	269	130	71	88	11
3 og flere <i>and more</i>	I alt .....	1 262	52	335	492	157	94	104	28
	Med tilbakefall	475	6	102	191	64	37	56	19

1) Se note 1, tabell 41.

1) See note 1, table 41.

Fortegnelse over forbrytelser  
*Description of offences*

Lovbrudd <sup>1)</sup>	Offence <sup>1)</sup>
FORBRYTELSE MOT STRAFFELOVEN	OFFENCES AGAINST THE PENAL CODE
Forbrytelser mot statens selvstendighet og sikkerhet (83-97)	<i>Offences against the independence and security of the nation</i>
Forbrytelser mot Norges statsforfatning og statsoverhode (98-104)	<i>Offences against the Constitution and the head of State</i>
Forbrytelse mot statsmaktene (98-99)	<i>Offences against government authorities</i>
Majestetsforbrytelse (100-102)	<i>Lèse-majesty</i>
Ulovlig militærorganisasjon (104a)	<i>Illegal military organization</i>
Forbrytelser mht. utøvelsen av statsborgerlige rettigheter (105-108)	<i>Offences as to the use of civil rights</i>
Forbrytelser i den offentlige tjeneste (110-125)	<i>Offences committed when in public service</i>
Vinningsforbrytelse i offentlig tjeneste [bestikkelse mv.] (111-114)	<i>Unlawful gain</i>
Brevbrudd i offentlig tjeneste (122)	<i>Encroachment upon the secrecy of the mail</i>
Andre forbrytelser i offentlig tjeneste	<i>Other offences when in public service</i>
Forbrytelser mot den offentlige myndighet (127-134)	<i>Offences against public authorities</i>
Vold mot offentlig tjenestemann (127)	<i>Assaulting public servant</i>
Ulovlig påvirkning av offentlig tjenestemann (128)	<i>Unlawfully influencing public servant</i>
Bakvaskelse av offentlig myndighet (130)	<i>Slander and libel against public authorities</i>
Motarb. av etterforskning, medvirkning til rømming (131-132)	<i>Obstructing police investigations, assisting escape</i>
Andre forbrytelser mot off. myndighet (129, 133, 134)	<i>Other offences against public authorities</i>
Forbrytelser mot den alminnelige orden og fred (135-147)	<i>Offences against public order and peace</i>
Opprør og truende oppløp mv. (135-138)	<i>Riot and unlawful assembly</i>
Oppfordring til straffbare handlinger mv. (139-140)	<i>Inciting to unlawful conduct</i>
Likplyndring (143)	<i>Plundering of the dead</i>
Brevbrudd (145)	<i>Unauthorized opening of mail</i>
Innbrudd (147)	<i>Housebreaking and burglary</i>
Andre forbrytelser mot den alminnelige orden og fred	<i>Other offences against public order and peace</i>
Allmennfarlige forbrytelser (148-162)	<i>Offences involving public danger</i>
Forsettlig forvoldelse av ildebrann mv. (148)	<i>Arson</i>
Uaktsom forvoldelse av ildebrann mv. (149-151)	<i>Unintentionally causing fire</i>
Påførelse av smittsom kjønnssykdom (155)	<i>Infecting with communicable venereal disease</i>
Narkotika [omsetning] (162)	<i>Purchase, sale</i>
Andre allmennfarlige forbrytelser (152-154, 156-161)	<i>Other offences involving public danger</i>
Falsk forklaring (163-167)	<i>Perjury and false evidence</i>
Falsk edelig forklaring (163-165, 167, 3. ledd)	<i>Perjury</i>
Annen falsk forklaring (166)	<i>Other false evidence</i>
Falsk anklage (168-172)	<i>False accusation</i>
Forsettlig falsk anmeldelse (168, 169)	<i>Wilful false accusation</i>
Annen falsk anmeldelse (170-172)	<i>Other false accusation</i>
Pengefalsk (174-178)	<i>Counterfeiting</i>
Dokumentfalsk (179-190)	<i>Forgery</i>
Benyttelse av falskt dokument (182-184)	<i>Using forged documents</i>
Forfalskning av dokument (185-186)	<i>Forging documents</i>
Ødeleggelse av dokument mv. (187-190)	<i>Destroying documents</i>

1) Straffelovens paragrafer i parentes.

1) The corresponding paragraphs of the Penal Code are added in brackets behind the Norwegian specifications.

Lovbrudd <sup>1)</sup>	Offence <sup>1)</sup>
Forbrytelser mot sedeligheten (192-214)	<i>Sexual offences</i>
Voldtekt (192)	<i>Rape</i>
Utuktig omg. med barn under 14 år (195)	<i>Immoral intercourse with children under 14</i>
Utuktig omg. med mindreårige ellers (196,197)	<i>Immoral intercourse with other minors</i>
Utuktig handling osv. med barn under 16 år (212, 1. ledd nr. 3 og 2. ledd)	<i>Immoral conduct towards children under 16</i>
Utbredelse av utuktige skrifter mv. (211)	<i>Spreading pornography</i>
Krenkelse av ærbarhet ved utuktig atferd (212, 1. ledd nr. 1 og 2)	<i>Offences against public decency</i>
Blodskam (207, 208)	<i>Incest</i>
Andre forbrytelser mot sedeligheten	<i>Other sexual offences</i>
Forbrytelser mht. familieforhold (215-221)	<i>Offences against wife and children</i>
Misligholdt forsørgelsesplikt m.m. (219)	<i>Defaulting obligation to support dependents</i>
Inngåelse av ugyldig eller omstøtelig ekteskap (220, 221)	<i>Contracting non-valid or annulable marriage</i>
Andre forbrytelser mht. familieforhold (215-218)	<i>Other offences against wife and children</i>
Forbrytelser mot den personlige frihet (222-227)	<i>Offences against the personal liberty</i>
Tvang og trusler (222-227)	<i>Duress and threats</i>
Andre forbrytelser mot den personlige frihet (223-226)	<i>Other offences against the personal liberty</i>
Forbrytelser mot liv, legeme og helbred (228-245)	<i>Offences of violence against the person</i>
Legemsfornærmelse (228)	<i>Assault</i>
Legemsbeskadigelse (229)	<i>Wounding or inflicting bodily harm</i>
Grov legemsbeskadigelse (231)	<i>Inflicting grievous bodily harm</i>
Uaktsom legemsbeskadigelse (237-238)	<i>Unintentionally inflicting bodily harm</i>
Drap (233)	<i>Murder</i>
Uaktsomt drap (239)	<i>Manslaughter</i>
Barnedrap mv. (234, 244)	<i>Infanticide</i>
Fosterfordrivelse (245)	<i>Feticide</i>
Andre forbrytelser mot liv, legeme og helbred	<i>Other offences against life, body and health</i>
Ærekrenkelser (246-252)	<i>Slander and libel</i>
Underslag (255-256)	<i>Embezzlement</i>
Underslag (255)	<i>Simple embezzlement</i>
Grovtt underslag av offentlig tjenestemann (256)	<i>Gross embezzlement by public servant</i>
Andre grove underslag (256)	<i>Other gross embezzlement</i>
Utpressing og ran (266-269)	<i>Blackmail and robbery</i>
Utpressing (266)	<i>Blackmail</i>
Ran (267)	<i>Robbery</i>
Grove ran (268, 2. ledd og 269)	<i>Aggravated robbery</i>
Bedrageri og utroskap (270-278)	<i>Fraud and breach of trust</i>
Bedrageri (270)	<i>Simple fraud</i>
Grovtt bedrageri (271)	<i>Aggravated fraud</i>
Forsikringsbedrageri (272)	<i>Insurance fraud</i>
Andre bedragerier (273, 274)	<i>Other fraud</i>
Utroskap (275)	<i>Breach of trust</i>
Grov utroskap (276)	<i>Aggravated breach of trust</i>
Salg av gjenstand kjøpt med eiend.forbeh. mv. (277, 278)	<i>Unlawful selling of goods bought on the hire-purchase system</i>
Forbrytelser i gjeldsforhold (281-289)	<i>Offences in connection with debts</i>
Skyldnerens forverrelse av sin formuesstilling til skade for fordringshaverne (284, 285)	<i>Debtor's wilful impairment of financial situation</i>
Forsømmelig og uriktig bokføring (286)	<i>Negligent and incorrect book-keeping</i>
Andre forbrytelser i gjeldsforhold (281-283, 287)	<i>Other offences in connection with debts</i>
Skadeverk (291-294)	<i>Offences inflicting damage to property</i>
Skadeverk (291)	<i>Inflicting slight damage</i>
Grovtt skadeverk (292)	<i>Inflicting serious damage</i>
Misbruk av forretningshemmeligheter mv. (294)	<i>Breach of trade secrets etc.</i>
Åger og lykkespill (295-300)	<i>Usury and gaming offences</i>
Forbrytelser i sjøfartsforhold (301-316)	<i>Offences in connection with maritime affairs</i>
Heleri og etterfølgende bistand (317-321)	<i>Receiving stolen goods, subsequent assistance to the offender</i>
Heleri (317-318)	<i>Receiving stolen goods</i>
Etterfølgende bistand (320)	<i>Subsequent assistance to the offender</i>

1) Se note 1, side 85.

1) See note 1, page 85.

Lovbrudd <sup>1)</sup>	Offence <sup>1)</sup>
Grove tyverier (258) fra forretninger, bedrifter, kontorer og lagre fra leiligheter og andre beboelseshus [villaer, hytter] fra kjeller, loft, trappeoppgang og gårdsplass fra brakker og nybygg fra befordringsmidler fra person på offentlig sted fra pengeskap Andre grove tyverier	<i>Aggravated larcenies</i> <i>from shops, factories, offices and storehouses</i> <i>from dwellings</i>  <i>from basements, lofts, stairways and courts</i> <i>from building sites</i> <i>from means of transport</i> <i>from persons in a public place</i> <i>from safes</i> <i>Other aggravated larcenies</i>
Simple tyverier (257) fra bedrifter, kontorer og lagre fra leiligheter og andre beboelseshus [villaer, hytter] fra kjeller, loft, trappeoppgang og gårdsplass Sykkeltuverier fra befordringsmidler fra kaféer og restauranter fra garderobes Butikktyverier Andre simple tyverier	<i>Simple and minor larcenies</i> <i>from factories, offices and storehouses</i> <i>from dwellings</i>  <i>from basements, lofts, stairways and courts</i> <i>Thefts of pedal cycles</i> <i>from means of transport</i> <i>from restaurants</i> <i>from cloakrooms</i> <i>Shoplifting</i> <i>Other simple larcenies</i>
Brukstyverier av motorkjøretøy (260) Motorvogner Motorsykler Andre motorkjøretøy [inkl. båter og fly]	<i>Thefts of motor vehicles</i> <i>Thefts of automobiles</i> <i>Thefts of motor cycles</i> <i>Thefts of other motor vehicles</i>
FORBRYTELSER UTENFOR STRAFFELOVEN	OFFENCES AGAINST OTHER ACTS THAN THE PENAL CODE
Forbrytelser mot pris- og rasjoneringslovene	<i>Offences against the price and rationing legislation</i>
Narkotikaforbrytelser etter lov om legemidler og gifter	<i>Offences in connection with narcotics against Act of Medicinal Goods and Poisons</i>
Forbrytelser mot lov om merverdiavgift og investeringsavgift Manglende betaling og annen forsettlig overtredelse av lov om merverdiavgift, § 72, 1. ledd Unnlatt betaling av mottatt vederlag og uriktig fradrag eller krav om for stor tilbakebetaling § 72, 2. ledd Manglende betaling og annen forsettlig overtredelse av lov om investeringsavgift § 7, 1. ledd Andre forbrytelser utenfor straffeloven	<i>Offences against the acts relating to value-added tax and tax on investment</i> <i>Missing payment and other wilful violation of the act relating to value-added tax</i> <i>Omitting to pay remuneration received, incorrect deductions or demanding unduly large tax refund</i> <i>Missing payment and other wilful violation of the act relating to tax on investments</i>  <i>Offences against other acts</i>

1) Se note 1, side 85.

1) See note 1, page 85.



Gruppe av lovbrudd	Type of offence
Vinningsforbrytelser	<i>Offences against property</i>
Straffelovens paragrafer: 111-114, 122, 143, 174-178, 255-258, 260, 266, 267, 268 2. ledd, 269-278, 281-287, 295-300, 317-318, 320	<i>Paragraphs of Penal Code:</i>
Forbrytelser utenfor straffeloven: Lov om merverdiavgift Pris- og rasjoneringslovene Lov om investeringsavgift	<i>Offences against other acts than the Penal Code: Act of Value Added Tax Price and rationing legislation Act of Investment Levy</i>
Voldsforbrytelser	<i>Offences of violence</i>
Straffelovens paragrafer: 127, 228, 229, 231-234, 237-245, 291, 292	<i>Paragraphs of Penal Code:</i>
Sedelighetsforbrytelser	<i>Sexual offences</i>
Straffelovens paragrafer: 155, 192-199, 206-209, 212	<i>Paragraphs of Penal Code:</i>
Andre forbrytelser	<i>Other offences</i>
Straffelovens paragrafer: 83-102, 108, 110, 115-125, 128-142, 144-167 3. ledd, 168-172, 182-190, 211, 215-226, 246-252, 294, 301-316	<i>Paragraphs of Penal Code:</i>
Forbrytelser utenfor straffeloven: Lov om legemidler og gifter Andre lover	<i>Offences against other acts than the Penal Code: Act of Medicinal Goods and Poisons Other acts</i>

## Politistatistikk

V e d l e g g 2

Annex 2

### Statistisk Sentralbyrå

Postboks 8131 Dep.  
Oslo 1  
Tlf. +41 38 20

Opgavene blir hentet inn i medhold av rundskriv  
av 6. september 1956 fra Justis- og politidepartementet.  
På skjemaet skal det bare gis opplysninger om én forbrytelse

Opgavene er undergitt taushetsplikt. De vil bare bli nyttet til å utarbeide  
statistikk og vil bli oppbevart og eventuelt tilintetgjort på en betryggende måte.

**Undergitt  
taushetsplikt**

Politikammer	For Byrådet	Anmeldelsesnr.	Anmeldt tids- punkt	Mnd.nr.	År	Avgjort tids- punkt	Mnd.nr.	År
Gjerningssted (kommune)	For Byrådet	Gjernings- tids- punkt	Dag	Mnd.	År	Siktet eller avsluttet etterforskning	Antall	
Forbrytelse Oppgi kode eller forlegnelsen på blokkomslaget (ikke §§) Tvilstilfelle beskrives nederst under Merknader	Kode	Stjålet eller ranet gods		Kode		Dersom ingen siktet, oppgi poli- tiets avgjørelse eller innstilling med én av følgende koder: 0 = Påtalebegj. trukket tilbake 1 = Ingen bestemt person å sikte 2 = Henlagt p.g.a. bevisets stilling	Kode	
		1 = Alt kommet til rette 2 = Noe kommet til rette 3 = Intet kommet til rette 4 = Intet stjålet						

### Personer siktet for forbrytelsen

Kode for politiets avgjørelse eller innstilling (kolonnen ytterst til høyre nedenfor):

- 3 = Henlagt p.g.a. død eller foreldelse (str. l. § 66)  
og sinnssykdom eller bevisløshet (str. l. § 44)  
4 = Gjerningsmannen under 14 år  
5 = Tiltale eller begjæring om forhørsrettsdom

- 6 = Forelegg  
7 = Påtaleunntatelse (str. p. l. § 85, 2. og flg. ledd)  
8 = Ført over til barnevernsnemnd (lov av 17/7-53, § 57)  
9 = Ikke tiltale av andre grunner

Etternavn, fornavn	Fødselsnummer		Bostedskommune	For Byrådet	Rusmiddel 1 = Edru 2 = Påvirket av alkohol 3 = Påvirket av annet rusmiddel 4 = Ikke kon- statert	Politiets av- gjørelse eller innstilling (Skriv én av kodene som er oppgitt ovenfor)
	Fødselsdato og - år	Person- nummer				
1						
2						X
3						
4						
5						
6						
7						
8						
9						
10						
11						
Merknader				Underskrift		

Tidligere utkommet innen emneområdet  
*Previously issued on the subject*

Forbrytelser: *Crimes:*

Kriminalstatistikk *Criminal Statistics* 1955 NOS XI 267, 1956 XI 305, 1957 XI 337,  
 1958 XII 16

Politistatistikk *Crimes Inquired into by the Police* 1959 NOS A 21, 1960 A 40

Kriminalstatistikk *Criminal Statistics* 1961 I *Volume I* NOS A 57, 1962 I A 80, 1963 I  
 A 111, 1964 I A 137, 1965 I A 171

Kriminalstatistikk *Criminal Statistics* 1966 Forbrytelser *Crimes* NOS A 227, 1967 A 250,  
 1968 A 299, 1969 A 364, 1970 A 456, 1971 A 510, 1972 A 585, 1973 A 656, 1974 A 728, 1975 A 816, 1976  
 A 893, 1977 A 972, 1978 B 81

Tilbakefall: *Recidivism:*

Fengselsstyrelsens aarbok *Annuaire de l'Administration générale des prisons* 1901-1902 NOS  
 IV 86, 1902-1903 V 7, 1903-1904 V 29, 1904-1905 V 80, 1906 V 119, 1907 V 139

Kriminalstatistikk *Statistique de la criminalité pour les années* 1923-1924 NOS VIII 36,  
 1925-1926 VIII 101, 1929-1930 VIII 190, 1931-1932 IX 32, 1933-1934 IX 84, 1935-1936 IX 135, 1939-  
 1940 X 38, 1953 XI 207

Tilbakefallsstatistikk for domfelte, botlagte og påtalefritatte for forbrytelser *Statistics  
 on Recidivism for Persons Sentenced for Crimes and Persons Suspended of Prosecution* 1951 NOS A 35,  
 1957 A 281, 1962 A 471

Kriminalstatistikk *Criminal Statistics* 1961 IV NOS A 64, 1963 IV A 112, 1965 IV A 176,  
 1967 A 265, 1969 A 402

Publikasjoner sendt ut fra Statistisk Sentralbyrå siden 1. juli 1979  
 Publications issued by the Central Bureau of Statistics since 1 July 1979

I serien Norges offisielle statistikk (NOS):

Rekke XII

Boktrykk 1979

- Nr. 292 Økonomisk utsyn over året 1978 Economic Survey Sidetall 156 Pris kr 20,00  
 ISBN 82-537-0922-6
- 293 Yrkeskadetrygden 1966 - 1967 og 1968 - 1970 Occupational Injuries Insurance Sidetall 277  
 Pris kr 15,00 ISBN 82-537-0928-5
- 294 Fiskeristatistikk 1975 - 1976 Fishery Statistics Sidetall 175 Pris kr 13,00  
 ISBN 82-537-0936-6
- 295 Statistisk årbok 1979 Statistical Yearbook of Norway Sidetall 503 Pris kr 20,00  
 ISBN 82-537-0991-9 ISSN 0377-8908

Rekke B

Offsettrykk 1979

- Nr. 21 Helsestatistikk 1977 Health Statistics Sidetall 127 Pris kr 13,00 ISBN 82-537-0945-5
- 22 Folkemengden etter alder og ekteskapielig status 31. desember 1978 Population by Age and  
 Marital Status 31 December 1978 Sidetall 159 Pris kr 13,00 ISBN 82-537-0957-9  
 ISSN 0554-7170
- 23 Lønnsstatistikk for ansatte i hotell- og restaurantdrift April og oktober 1978 Wage  
 Statistics for Employees in Hotels and Restaurants Sidetall 38 Pris kr 9,00  
 ISBN 82-537-0949-8
- 24 Utdanningsstatistikk Oversikt 1. oktober 1977 Educational Statistics Survey Sidetall 106  
 Pris kr 13,00 ISBN 82-537-0950-1
- 25 Energistatistikk 1978 Energy Statistics Sidetall 83 Pris kr 13,00 ISBN 82-537-0953-6
- 26 Arbeidsmarkedstatistikk 1978 Labour Market Statistics Sidetall 171 Pris kr 11,00  
 ISBN 82-537-0958-7 ISSN 0078-1878
- 27 Varehandelsstatistikk 1977 Wholesale and Retail Trade Statistics Sidetall 137  
 Pris kr 13,00 ISBN 82-537-0960-9 ISSN 0078-1959
- 28 Bygge- og anleggsvirksomhet mv. 1970 - 1977 Construction etc. Sidetall 88 Pris kr 11,00  
 ISBN 82-537-0962-5
- 29 Struktur tall for kommunenes økonomi 1977 Structural Data from the Municipal Accounts  
 Sidetall 124 Pris kr 13,00 ISBN 82-537-0967-6
- 30 Varenomenklatur Tillegg til industristatistikk 1978 Commodity Nomenclature Supplement to  
 Industrial Statistics 1978 Sidetall 161 ISBN 82-537-0959-5
- 31 Utdanningsstatistikk Grunnskoler 1. oktober 1978 Educational Statistics Basic Schools  
 Sidetall 70 Pris kr 11,00 ISBN 82-537-0973-0 ISSN 0332-804X
- 32 Lønns- og sysselsettingsstatistikk for statens embets- og tjenestemenn 1. oktober 1978  
 Wage and Employment Statistics for Central Government Employees Sidetall 96  
 Pris kr 11,00 ISBN 82-537-0974-9
- 33 Utenrikshandel 1978 Hefte I External Trade Volume I Sidetall 338 Pris kr 15,00  
 ISBN 82-537-0975-7 ISSN 0078-1940
- 34 Lønnsstatistikk 1978 Wage Statistics Sidetall 86 Pris kr 11,00 ISBN 82-537-0980-3  
 ISSN 0078-1916
- 35 Flyttestatistikk 1978 Migration Statistics Sidetall 90 Pris kr 11,00 ISBN 82-537-0983-8  
 ISSN 0550-8592
- 36 Samferdselsstatistikk 1978 Transport and Communication Statistics Sidetall 220 Pris kr  
 15,00 ISBN 82-537-0986-2
- 37 Kredittmarkedstatistikk Finansielle sektorbalanser 1973 - 1978 Credit Market Statistics  
 Financial Sector Balance Sheets Sidetall 142 Pris kr 13,00 ISBN 82-537-0987-0
- 38 Oljevirkomheten 1978 The Oil Activities Sidetall 60 Pris kr 11,00 ISBN 82-537-0988-9
- 39 Skogavvirkning til salg og industriell produksjon 1977-78 Roundwood Cut for Sale and  
 Industrial Production Sidetall 53 Pris kr 11,00 ISBN 82-537-0989-7
- 40 Lønns- og sysselsettingsstatistikk for ansatte i skoleverket 1. oktober 1978 Wage and  
 Employment Statistics for Employees in Publicly Maintained Schools Sidetall 51  
 Pris kr 11,00 ISBN 82-537-0993-5
- 41 Skattestatistikk 1977 Tax Statistics Sidetall 193 Pris kr 13,00 ISBN 82-537-1000-3
- 42 Folkemengdens bevegelse 1978 Vital Statistics and Migration Statistics Sidetall 74  
 Pris kr 11,00 ISBN 82-537-1004-6 ISSN 0377-8797
- 43 Utenrikshandel 1978 Hefte II External Trade Volume II Sidetall 307 Pris kr 15,00  
 ISBN 82-537-1005-4 ISSN 0078-1940
- 44 Jaktstatistikk 1978 Hunting Statistics Sidetall 59 Pris kr 11,00 ISBN 82-537-1006-2
- 45 Rutebilstatistikk 1977 Scheduled Road Transport Sidetall 59 Pris kr 11,00  
 ISBN 82-537-1007-0
- 46 Veitrafikkulykker 1977 Road Traffic Accidents Sidetall 165 Pris kr 11,00  
 ISBN 82-537-1009-7
- 47 Kredittmarkedstatistikk Fordringer og gjeld overfor utlandet 1977 og 1978 Credit Market  
 Statistics Foreign Assets and Liabilities Sidetall 89 Pris kr 11,00  
 ISBN 82-537-1010-0
- 48 Nasjonalregnskap 1962 - 1978 National Accounts Sidetall 220 Pris kr 13,00  
 ISBN 82-537-1013-7

## Rekke B

Offsettrykk 1979 (forts.)

- Nr. 49 Utdanningsstatistikk Vaksenoppl ring 1977-78 Educational Statistics Adult Education  
Sidetall 84 Pris kr 13,00 ISBN 82-537-1017-8 ISSN 0332-8058
- 50 Sivilrettsstatistikk 1978 Civil Judicial Statistics Sidetall 41 Pris kr 9,00  
ISBN 82-537-1018-6
- 51 Statistisk fylkeshefte 1980  stfold Sidetall 201 Pris kr 15,00 ISBN 82-537-1019-4
- 52 Statistisk fylkeshefte 1980 Akershus og Oslo Sidetall 224 Pris kr 15,00 ISBN 82-537-1020-8
- 53 Statistisk fylkeshefte 1980 Hedmark Sidetall 196 Pris kr 15,00 ISBN 82-537-1021-6
- 54 Statistisk fylkeshefte 1980 Oppland Sidetall 208 Pris kr 15,00 ISBN 82-537-1022-4
- 55 Statistisk fylkeshefte 1980 Buskerud Sidetall 198 Pris kr 15,00 ISBN 82-537-1023-2
- 56 Statistisk fylkeshefte 1980 Vestfold Sidetall 194 Pris kr 15,00 ISBN 82-537-1024-0
- 57 Statistisk fylkeshefte 1980 Telemark Sidetall 194 Pris kr 15,00 ISBN 82-537-1025-9
- 58 Statistisk fylkeshefte 1980 Aust-Agder Sidetall 190 Pris kr 15,00 ISBN 82-537-1026-7
- 59 Statistisk fylkeshefte 1980 Vest-Agder Sidetall 188 Pris kr 15,00 ISBN 82-537-1027-5
- 60 Statistisk fylkeshefte 1980 Rogaland Sidetall 210 Pris kr 15,00 ISBN 82-537-1028-3
- 61 Statistisk fylkeshefte 1980 Hordaland Sidetall 234 Pris kr 15,00 ISBN 82-537-1029-1
- 62 Statistisk fylkeshefte 1980 Sogn og Fjordane Sidetall 210 Pris kr 15,00 ISBN 82-537-1030-5
- 63 Statistisk fylkeshefte 1980 M re og Romsdal Sidetall 244 Pris kr 15,00 ISBN 82-537-1031-3
- 64 Statistisk fylkeshefte 1980 S r-Tr ndelag Sidetall 210 Pris kr 15,00 ISBN 82-537-1032-1
- 65 Statistisk fylkeshefte 1980 Nord-Tr ndelag Sidetall 206 Pris kr 15,00 ISBN 82-537-1034-8
- 66 Statistisk fylkeshefte 1980 Nordland Sidetall 263 Pris kr 15,00 ISBN 82-537-1035-6
- 67 Statistisk fylkeshefte 1980 Troms Sidetall 203 Pris kr 15,00 ISBN 82-537-1036-4
- 68 Statistisk fylkeshefte 1980 Finnmark Sidetall 195 Pris kr 15,00 ISBN 82-537-1037-2
- 69 Jordbruksstatistikk 1978 Agricultural Statistics Sidetall 122 Pris kr 13,00  
ISBN 82-537-1038-0 ISSN 0078-1894
- 70 Forretnings- og sparebanker Regnskapstall for de enkelte banker 1978 Commercial and  
Savings Banks Statement of Account for the Individual Banks Sidetall 102 Pris kr 11,00  
ISBN 82-537-1039-9
- 71 Regnskapsstatistikk 1977 Engroshandel Statistics of Accounts Wholesale Trade Sidetall 104  
Pris kr 11,00 ISBN 82-537-1042-9
- 72 Regnskapsstatistikk 1977 Bergverksdrift og industri Statistics of Accounts Mining and  
Manufacturing Sidetall 164 Pris kr 11,00 ISBN 82-537-1043-7
- 73 Alkohol og andre rusmidler 1978 Alcohol and Drugs Sidetall 43 Pris kr 9,00  
ISBN 82-537-1049-6 ISSN 0332-7965
- 74 Utdanningsstatistikk Universiteter og h gskoler 1. oktober 1978 Educational Statistics  
Universities and Colleges Sidetall 144 Pris kr 13,00 ISBN 82-537-1051-8 ISSN 0300-5631
- 75 L nnsstatistikk for sj folk p  skip i utenriksfart Mars 1979 Wage Statistics for Seamen on  
Ships in Ocean Transport March 1979 Sidetall 30 Pris kr 9,00 ISBN 82-537-1052-6
- 76 Reiselivsstatistikk 1978 Statistics on Travel Sidetall 140 Pris kr 13,00  
ISBN 82-537-1054-2
- 77 Lakse- og sj aurefiske 1978 Salmon and Sea Trout Fisheries Sidetall 91 Pris kr 11,00  
ISBN 82-537-1055-0 ISSN 0550-0419
- 78 Kreditmarkedstatistikk Private og offentlige banker 1978 Credit Market Statistics  
Private and Public Banks Sidetall 262 Pris kr 15,00 ISBN 82-537-1056-9
- 79 Sykehusstatistikk 1978 Hospital Statistics Sidetall 52 Pris kr 11,00 ISBN 82-537-1058-5  
ISSN 0550-0575
- 80 L nnsstatistikk for kommunale arbeidstakere pr. 1. oktober 1978 Wage Statistics for Local  
Government Employees Sidetall 68 Pris kr 11,00 ISBN 82-537-1060-7
- 81 Kriminalstatistikk Forbrytelser etterforsket av politiet 1978 Criminal Statistics Crimes  
Investigated by the Police Sidetall 96 Pris kr 11,00 ISBN 82-537-1062-3
- 82 Framskrivning av folkemengden 1979 - 2025 Regionale tall Population Projections 1979 - 2025  
Regional Figures Sidetall 212 Pris kr 13,00 ISBN 82-537-1063-1 ISSN 0332-8015
- 83 Byggearealstatistikk 1978 Building Statistics Sidetall 89 Pris kr 11,00  
ISBN 82-537-1065-8 ISSN 0550-7162
- 84 Skogstatistikk 1978 Forestry Statistics Sidetall 113 Pris kr 13,00 ISBN 82-537-1066-6
- 85 Kreditmarkedstatistikk Private kredittforetak og finansieringsselskaper 1978 Credit  
Market Statistics Private Credit Enterprises and Private Financial Companies Sidetall  
70 Pris kr 11,00 ISBN 82-537-1067-4
- 86 Veterin rstatistikk 1978 Veterinary Statistics Sidetall 84 Pris kr 11,00  
ISBN 82-537-1068-2 ISSN 0303-6561
- 87 Fiskeristatistikk 1977 Fishery Statistics Sidetall 126 Pris kr 13,00 ISBN 82-537-1071-2
- 88 Fritidshusunders kelse 1978 Holiday House Survey Sidetall 77 Pris kr 11,00  
ISBN 82-537-1072-0
- 89 Bygge- og anleggsstatistikk 1978 Construction Statistics Sidetall 71 Pris kr 11,00  
ISBN 82-537-1073-9 ISSN 0550-029X

Trykt 1980

- Nr. 90  konomisk utsyn over  ret 1979 Economic Survey Sidetall 152 Pris kr 20,00  
ISBN 82-537-1074-7
- 91 Psykiatriske sykehus 1978 Mental Hospitals Sidetall 92 Pris kr 11,00 ISBN 82-537-1075-5
- 92 D dsarsaker 1978 Hovedtabeller Causes of Death Main Tables Sidetall 97 Pris kr 11,00  
ISBN 82-537-1076-3 ISSN 0550-032X
- 93 Kommunestyrevalget 1979 Municipal Council Elections Sidetall 154 Pris kr 13,00  
ISBN 82-537-1083-6 ISSN 0332-8023
- 94 Inntektsstatistikk 1976 Income Statistics Sidetall 188 Pris kr 13,00 ISBN 82-537-1084-4

## Trykt 1980 (forts.)

- Nr. 95 Utdanningsstatistikk Videregående skoler 1. oktober 1978 Educational Statistics Upper Secondary Schools Sidetall 109 Pris kr 13,00 ISBN 82-537-1085-2 ISSN 0332-8031
- 96 Statistisk varefortegnelse over utenrikshandelen 1980 Sidetall 135 ISBN 82-537-1079-8
- 97 Lønnsstatistikk for ansatte i forsikringsvirksomhet 1. september 1979 Wage Statistics for Employees in Insurance Activity Sidetall 29 Pris kr 9,00 ISBN 82-537-1089-5
- 98 Industristatistikk 1978 Industrial Statistics Sidetall 198 Pris kr 15,00  
ISBN 82-537-1090-9 ISSN 0078-1886
- 99 Sosialstatistikk 1977 Social Statistics Sidetall 91 Pris kr 13,00 ISBN 82-537-1092-5
- 100 Fylkestingsvalget 1979 County Council Elections Sidetall 118 Pris kr 13,00  
ISBN 82-537-1093-3
- 101 Veitrafikkulykker 1978 Road Traffic Accidents Sidetall 155 Pris kr 11,00  
ISBN 82-537-1094-1
- 102 Lønnsstatistikk for ansatte i bankvirksomhet 1. september 1979 Wage Statistics for Bank Employees Sidetall 41 Pris kr 9,00 ISBN 82-537-1096-8
- 103 Lønnsstatistikk for arbeidere i bergverksdrift og industri 3. kvartal 1979 Wage Statistics for Workers in Mining and Manufacturing 3rd quarter 1979 Sidetall 30 Pris kr 9,00  
ISBN 82-537-1098-4
- 104 Folketallet i kommunene 1979 - 1980 Population in Municipalities Sidetall 37 Pris kr 9,00  
ISBN 82-537-1109-8
- 105 Lønnsstatistikk for ansatte i jordbruk, gartnerier og hagebruk September 1979 Wage Statistics for Workers and Salaried Employees in Agriculture and Horticulture September 1979 Sidetall 38 Pris kr 9,00 ISBN 82-537-1102-6
- 106 Norges første folketelling 1769 The first Population Census in Norway Sidetall 368  
Pris kr 20,00 ISBN 82-537-1103-4
- 107 Lønnsstatistikk for sjøfolk på skip i innenriks rutefart november 1979 Wage Statistics for Seamen on Ships in Scheduled Coasting Trade Sidetall 25 Pris kr 9,00  
ISBN 82-537-1105-0
- 108 Elektrisitetsstatistikk 1978 Electricity Statistics Sidetall 96 Pris kr 11,00  
ISBN 82-537-1106-9
- 109 Varenomenklatur Tillegg til industristatistikk 1979 Commodity Nomenclature Supplement to Industrial Statistics 1979 Sidetall 145 ISBN 82-537-1108-5
- 110 Kredittmarkedstatistikk Livs- og skadeforsikringsselskaper mv. 1978 Credit Market Statistics Life and Non-Life Insurance Companies etc. Sidetall 40 Pris kr 9,00  
ISBN 82-537-1110-7
- 111 Helsestatistikk 1978 Health Statistics Sidetall 118 Pris kr 13,00 ISBN 82-537-1113-1  
ISSN 0332-7906
- 112 Sjøulykkesstatistikk 1979 Marine Casualties Sidetall 60 Pris kr 11,00  
ISBN 82-537-1115-8 ISSN 0332-8007
- 113 Regnskapsstatistikk 1978 Engroshandel Statistics of Accounts Wholesale Trade Sidetall 101 Pris kr 11,00 ISBN 82-537-1116-6
- 114 Lønnsstatistikk for ansatte i hotell- og restaurantdrift April og oktober 1979 Wage Statistics for Employees in Hotels and Restaurants Sidetall 38 Pris kr 9,00  
ISBN 82-537-1117-4
- 115 Utdanningsstatistikk Grunnskoler 1. oktober 1979 Educational Statistics Basic Schools Sidetall 75 Pris kr 11,00 ISBN 82-537-1120-4 ISSN 0332-804x
- 116 Fylkesfordelt nasjonalregnskap 1976 National Accounts by County Sidetall 338  
Pris kr 15,00 ISBN 82-537-1121-2
- 117 Lønns- og sysselsettingsstatistikk for ansatte i skoleverket 1. oktober 1979 Wage and Employment Statistics for Employees in Publicly Maintained Schools Sidetall 53  
Pris kr 11,00 ISBN 82-537-1122-0
- 118 Strukturaltall for kommunenes økonomi 1978 Structural Data from the Municipal Accounts Sidetall 124 Pris kr 13,00 ISBN 82-537-1123-9
- 119 Varehandelsstatistikk 1978 Wholesale and Retail Trade Statistics Sidetall 156  
Pris kr 13,00 ISBN 82-537-1124-7 ISSN 0078-1959
- 120 Energistatistikk 1979 Energy Statistics Sidetall 78 Pris kr 13,00 ISBN 82-537-1126-3
- 121 Regnskapsstatistikk 1978 Bergverksdrift og industri Statistics of Accounts Mining and Manufacturing Sidetall 160 Pris kr 11,00 ISBN 82-537-1127-1
- 122 Folkemengden etter alder og ekteskapelig status 31. desember 1979 Population by Age and Marital Status Sidetall 159 Pris kr 13,00 ISBN 82-537-1130-1 ISSN 0554-7170
- 123 Formuesstatistikk 1976 Property Statistics Sidetall 107 Pris kr 13,00 ISBN 82-537-1132-8
- 124 Lønnsstatistikk for ansatte i varehandel 1. september 1979 Wage Statistics for Employees in Wholesale and Retail Trade Sidetall 123 Pris kr 11,00 ISBN 82-537-1133-6
- 125 Lønns- og sysselsettingsstatistikk for statens embets- og tjenestemenn 1. oktober 1979 Wage and Employment Statistics for Central Government Employees Sidetall 94 Pris kr 11,00  
ISBN 82-537-1134-4
- 126 Skattestatistikk Inntektsåret 1978 Tax Statistics Income Year 1978 Sidetall 189  
Pris kr 13,00 ISBN 82-537-1135-2
- 127 Rutebilstatistikk 1978 Scheduled Road Transport Sidetall 62 Pris kr 11,00  
ISBN 82-537-1137-9
- 128 Arbeidsmarkedstatistikk 1979 Labour Market Statistics Sidetall 165 Pris kr 11,00  
ISBN 82-537-1139-5 ISSN 0078-1878
- 129 Utenrikshandel 1979 I External Trade I Sidetall 385 Pris kr 15,00 ISBN 82-537-1140-9  
ISSN 0078-1940
- 130 Sosialstatistikk 1978 Social Statistics Sidetall 91 Pris kr 11,00 ISBN 82-537-1141-7
- 131 Flyttestatistikk 1979 Migration Statistics Sidetall 92 Pris kr 11,00 ISBN 82-537-1144-1  
ISSN 0550-8592
- 132 Utdanningsstatistikk Vaksenopplæring 1978-79 Educational Statistics Adult Education 1978-79 Sidetall 83 Pris kr 13,00 ISBN 82-537-1147-6 ISSN 0332-8058

## Trykt 1980 (forts.)

- Nr. 133 Oljevirkksomheten 1979 The Oil Activities Sidetall 67 Pris kr 11,00 ISBN 82-537-1148-4  
 - 134 Folketeljinga 1801 Ny bearbeiding Population Census 1801 Reprocessed Sidetall 165  
 Pris kr 13,00 ISBN 82-537-1149-2  
 - 135 Skogavvirkning til salg og industriell produksjon 1978-79 Roundwood Cut for Sale and  
 Industrial Production Sidetall 54 Pris kr 11,00 ISBN 82-537-1153-0  
 - 137 Kredittmarkedstatistikk Lån, obligasjoner, aksjer mv. 1979 Credit Market Statistics  
 Loans, Bonds, Shares etc. Sidetall 97 Pris kr 11,00 ISBN 82-537-1157-3  
 - 138 Ferieundersøkelsen 1978/79 Hefte I Holiday Survey Volume I Sidetall 118 Pris kr 13,00  
 ISBN 82-537-1160-3  
 - 139 Lønnsstatistikk 1979 Wage Statistics Sidetall 88 Pris kr 11,00 ISBN 82-537-1164-6  
 ISSN 0078-1916  
 - 140 Sivilrettsstatistikk 1979 Civil Judicial Statistics Sidetall 41 Pris kr 9,00  
 ISBN 82-537-1165-4  
 - 141 Nasjonalregnskap 1968 - 1979 National Accounts Sidetall 237 Pris kr 13,00  
 ISBN 82-537-1166-2  
 - 143 Folkemengdens bevegelse 1979 Vital Statistics and Migration Statistics Sidetall 74  
 Pris kr 11,00 ISBN 82-537-1169-7 ISSN 0377-8797  
 - 144 Jaktstatistikk 1979 Hunting Statistics Sidetall 60 Pris kr 11,00 ISBN 82-537-1171-9  
 ISSN 0550-0400  
 - 146 Jordbruksstatistikk 1979 Agricultural Statistics Sidetall 91 Pris kr 13,00  
 ISBN 82-537-1173-5 ISSN 0078-1894  
 - 147 Statistikk over arkitektvirksomhet og byggeteknisk konsulentvirksomhet 1978 Statistics on  
 Architectural and other Technical Services Connected with Construction Sidetall 34  
 Pris kr 9,00 ISBN 82-537-1174-3  
 - 148 Utenrikshandel 1979 II External Trade II Sidetall 316 Pris kr 15,00 ISBN 82-537-1175-1  
 ISSN 0078-1940  
 - 149 Statistikk over bilverksteder mv. 1978 Statistics on Car Repair Shops etc. Sidetall 32  
 Pris kr 9,00 ISBN 82-537-1177-8  
 - 150 Kredittmarkedstatistikk Finansielle sektorbalanser 1974 - 1979 Credit Market Statistics  
 Financial Sector Balance Sheets Sidetall 145 Pris kr 13,00 ISBN 82-537-1178-6  
 - 151 Regnskapsstatistikk 1979 Private og offentlige banker Statistics of Accounts Private and  
 Public Banks Sidetall 113 Pris kr 11,00 ISBN 82-537-1179-4  
 - 152 Lønnsstatistikk for kommunale arbeidstakere pr. 1. oktober 1979 Wage Statistics for Local  
 Government Employees Sidetall 71 Pris kr 11,00 ISBN 82-537-1180-8  
 - 154 Kredittmarkedstatistikk Private og offentlige banker 1979 Credit Market Statistics  
 Private and Public Banks Sidetall 97 Pris kr 15,00 ISBN 82-537-1182-4  
 - 155 Statistikk over lavinntektsgrupper 1976 Statistics on Low Income Groups Sidetall 92  
 Pris kr 13,00 ISBN 82-537-1183-2  
 - 156 Lakse- og sjøaurefiske 1979 Salmon and Sea Trout Fisheries Sidetall 90 Pris kr 11,00  
 ISBN 82-537-1187-5 ISSN 0550-0419  
 - 157 Alkohol og andre rusmidler 1979 Alcohol and Drugs Sidetall 47 Pris kr 9,00  
 ISBN 82-537-1188-3 ISSN 0332-7965  
 - 158 Lønnsstatistikk for sjøfolk på skip i utenriksfart Mars 1980 Wage Statistics for Seamen on  
 Ships in Ocean Transport Sidetall 29 Pris kr 9,00 ISBN 82-537-1189-1  
 - 160 Kredittmarkedstatistikk Fordringer og gjeld overfor utlandet 1978 og 1979 Credit Market  
 Statistics Foreign Assets and Liabilities Sidetall 91 Pris kr 11,00  
 ISBN 82-537-1192-1

## I serien Statistiske analyser (SA):

- Nr. 36 Folkemengdens bevegelse Oversikt 1971 - 1975 Vital Statistics and Migration Statistics  
 Survey Sidetall 129 Pris kr 13,00 ISBN 82-537-0835-1  
 - 37 Miljøstatistikk 1978 Naturressurser og forurensning Environmental Statistics Natural  
 Resources and Pollution Sidetall 296 Pris kr 15,00 ISBN 82-537-0855-6  
 - 38 Oljevirkksomheten på norsk kontinentalsokkel fram til 1977 The Oil Activities on the  
 Norwegian Continental Shelf up to 1977 Sidetall 69 Pris kr 11,00 ISBN 82-537-0882-3  
 - 39 Bygging av frittliggende eneboliger Kostnader, materialbruk, utrustningsstandard mv.  
 Construction of Detached Houses Costs, Use of Materials, Equipment Standard etc.  
 Sidetall 86 Pris kr 11,00 ISBN 82-537-0964-1  
 - 40 Spredningen av ferieturer Staggering of Holidays Sidetall 161 Pris kr 13,00  
 ISBN 82-537-0966-8  
 - 41 Regnskapsanalyse Dagligvarehandel Accounting Analysis Grocery Trade Sidetall 49  
 Pris kr 9,00 ISBN 82-537-0981-1  
 - 42 Eldre i aldershjem 1977 People in Old Age Homes Sidetall 101 Pris kr 13,00  
 ISBN 82-537-0997-8  
 - 43 Klienter i institusjoner for alkoholistsorg 1977 Clients in Institutions for Alcoholics  
 Sidetall 80 Pris kr 11,00 ISBN 82-537-1099-2  
 edningen av ferieturer Staggering of Holidays Sidetall 161 Pris kr 13,00  
 ISBN 82-537-0966-8  
 - 44 Lønnsstruktur og lønnsutvikling 1970 - 1977 Wage Structure and Wage Development Sidetall 75  
 Pris kr 11,00 ISBN 82-537-1112-3

## I serien Samfunnsøkonomiske studier (SØS):

- Nr. 36 Konjunkturbølger fra utlandet i norsk økonomi International Cycles in Norwegian Economy  
 Sidetall 141 Pris kr 13,00 ISBN 82-537-0910-2  
 - 37 Norske lytter- og seervaner Radio Listening and Television Viewing in Norway Sidetall 216  
 Pris kr 13,00 ISBN 82-537-0931-5

## I serien Samfunnsøkonomiske studier (SØS) (forts.)

- Nr. 38 Analyse av investeringsatferd Problemer, metoder og resultater Analysing Investment Behaviour Problems, Methods, and Results Sidetall 91 Pris kr 13,00  
ISBN 82-537-0952-8
- 39 Kvinners yrkesdeltaking i Norge Female Labour Activity in Norway Sidetall 162 Pris kr 13,00 ISBN 82-537-0961-7
- 40 Framskrivning av befolkningens utdanning til år 2000 Projections of the Educational Characteristics of the Population to the Year 2000 Sidetall 112 Pris kr 13,00  
ISBN 82-537-0998-6
- 41 Nordmenns feriereiser Holiday Trips by Norwegians Sidetall 222 Pris kr 13,00  
ISBN 82-537-0999-4
- 42 Analyse av sammenhengen mellom forbruk, inntekt og formue i norske husholdninger Analysing the Relationship between Consumption, Income and Wealth in Norwegian Households Sidetall 95 Pris kr 13,00 ISBN 82-537-1012-7
- 43 MODIS IV A Model for Economic Analysis and National Planning MODIS IV Modell for økonomisk analyse og nasjonal planlegging Sidetall 189 Pris kr 13,00 ISBN 82-537-1014-3

## I serien Artikler fra Statistisk Sentralbyrå (ART):

- Nr. 115 Bosetningsutviklingen i Norge 1960 - 1970 Population and Settlement Change in Norway 1960 - 1970 Sidetall 95 Pris kr 11,00 ISBN 82-537-0946-3
- 116 Cohabitation without Marriage in Norway Samliv uten vigsel i Norge Sidetall 30  
Pris kr 9,00 ISBN 82-537-0955-2
- 117 Econometric Methods in Short-term Planning: The Norwegian Lesson Økonometriske metoder i korttidsplanleggingen: Erfaringer fra Norge Sidetall 84 Pris kr 9,00 ISBN 82-537-0963-3
- 118 Virkningen på norsk økonomi av en pause i den videre kraftutbygging Impacts on the Norwegian Economy of a Temporary Halt in the Growth of Electricity Supply Sidetall 36 Pris kr 9,00  
ISBN 82-537-0984-6
- 119 Analytisk glatting av rater for første gangs giftermål Analytic Graduation of First Time Nuptiality Rates Sidetall 38 Pris kr 9,00 ISBN 82-537-1008-9
- 120 Fruktbarheten i og utenfor ekteskap i Norge 1946 - 1975 Marital and Extramarital Fertility in Norway Sidetall 97 Pris kr 11,00 ISBN 82-537-1077-1
- 121 On the Causes and Effects of Non-Response Norwegian Experiences Om årsakene til og virkningene av frafall Erfaringer fra Norge Sidetall 52 Pris kr 11,00 ISBN 82-537-1107-7
- 122 REGION En modell for regional kryssløpsanalyse REGION A Model for Regional Input-Output Analysis Sidetall 61 Pris kr 11,00 ISBN 82-537-1125-5
- 123 Inntektsfordeling og konsum 1962 - 1978 Income Distribution and Consumption Sidetall 87  
Pris kr 11,00 ISBN 82-537-1146-8

## I serien Rapporter fra Statistisk Sentralbyrå (RAPP) - ISSN 0332-8422

- Nr. 80/1 Energy in a Multi-Sectoral Growth Model Energi i en flersektors vekstmodell Sidetall 22  
Pris kr 9,00 ISBN 82-537-1082-8
- 80/2 Totalregnskap for fiske- og fangstnæringen 1975 - 1978 Sidetall 33 Pris kr 9,00  
ISBN 82-537-1080-1
- 80/3 Kvartalsserier for brukerpriser på realkapital i norske produksjonssektorer Sidetall 60  
Pris kr 11,00 ISBN 82-537-1087-9
- 80/4 Consumer Demand in Norwegian Households 1973 - 1977 A Data Base for Micro-Econometrics Sidetall 130 Pris kr 13,00 ISBN 82-537-1086-0
- 80/5 Skattemodellen LOTTE Testing av framskrivningsmetoder Sidetall 30 Pris kr 9,00  
ISBN 82-537-1088-7
- 80/6 Fylkesvise elektrisitetsprognoser for 1985 og 1990 En metodestudie Sidetall 56  
Pris kr 11,00 ISBN 82-537-1091-7
- 80/7 Analyse av utviklingen i elektrisitetsforbruket 1978 og første halvår 1979 Sidetall 22 Pris kr 7,00 ISBN 82-537-1129-8
- 80/8 Hovedklassifiseringa i arealregnskapet Sidetall 50 Pris kr 9,00 ISBN 82-537-1104-2
- 80/9 Yrke og fødsel En undersøkelse over betydningen av kvinners yrkesaktivitet for opptreden av fosterskader Occupation and Outcome of Pregnancy Sidetall 93 Pris kr 11,00  
ISBN 82-537-1111-5
- 80/10 Statistikk fra det økonomiske og medisinske informasjonssystem Alminnelige somatiske sykehus 1978 Sidetall 65 Pris kr 11,00 ISBN 82-537-1119-0
- 80/11 A Dynamic Model for Qualitative Choice Behaviour Implications for the Analysis of Labour Force Participation when the total Supply of Labour is latent En dynamisk teori for kvalitativ valghandling Implikasjoner for analyse av yrkesdeltaking når det totale tilbud av arbeid er latent Sidetall 25 Pris kr 9,00 ISBN 82-537-1152-2



I serien Rapporter fra Statistisk Sentralbyrå (RAPP) (forts.) - ISSN 0332-8422

- Nr. 80/12 Ressursregnskap for jern Sidetall 56 Pris kr 9,00 ISBN 82-537-1138-7
- 80/13 En vurdering av dødsårsaksstatistikken Feil på dødsmeldingene Evaluation of the Cause-of-Death-Statistics Sidetall 64 Pris kr 11,00 ISBN 82-537-1136-0
  - 80/14 Import Share Functions in Input - Output Analysis Importandelsfunksjoner i kryssløpsmodeller Sidetall 41 Pris kr 9,00 ISBN 82-537-1143-3
  - 80/15 Den statistiske behandlingen av oljevirkksomheten Sidetall 56 Pris kr 11,00 ISBN 82-537-1150-6
  - 80/16 MODIS IV Detaljerte virkningstabeller for 1978 Sidetall 261 Pris kr 15,00 ISBN 82-537-1142-5
  - 80/18 Dagbøker med og uten faste tidsintervaller: En sammenlikning basert på prøveundersøkelse om tidsnytting 1979 Open and Fixed Interval Time Diaries: A Comparison Based on a Pilot Study on Time Use 1979 Sidetall 31 Pris kr 9,00 ISBN 82-537-1158-1
  - 80/19 Radio- og fjernsynsundersøkelsen januar - februar 1980 Sidetall 101 Pris kr 13,00 ISBN 82-537-1155-7
  - 80/20 Skatter og overføringer til private Historisk oversikt over satser mv. Årene 1969 - 1980 Sidetall 53 Pris kr 11,00 ISBN 82-537-1151-4
  - 80/21 Optimal kapasitet og fastkraftpotensial i et vannkraftsystem Sidetall 36 Pris kr 9,00 ISBN 82-537-1154-9
  - 80/22 Eksakte metoder for analyse av to-vegstabellar Sidetall 80 Pris kr 11,00 ISBN 82-537-1161-1
  - 80/23 Tariffs in a World Trade Model An Analysis of Changing Competitiveness due to Tariff Reductions in the 1960's and 1970's Sidetall 47 Pris kr 9,00 ISBN 82-537-1163-8
  - 80/24 Bestandsuavhengige giftermålsrater Sidetall 50 Pris kr 9,00 ISBN 82-537-1167-0
  - 80/27 Aktuelle skattetall 1980 Current Tax Data Sidetall 43 Pris kr 9,00 ISBN 82-537-1194-8

Utvalgte publikasjoner i serien Statistisk Sentralbyrås Håndbøker (SSH)  
Selected publications in the series Manuals from the Central Bureau of Statistics (MAN)

- Nr. 9 Standard for næringsgruppering ISBN 82-537-0906-4
- " 13 Standard for handelsområder ISBN 82-537-0715-0
- " 19 Varenomenklatur for industristatistikken ISBN 82-537-0908-0
- " 23 Utsnitt om prinsipper og definisjoner i offisiell statistikk ISBN 82-537-0196-9
- " 24 Standard for gruppering av sykdommer - skader - dødsårsaker i offentlig norsk statistikk  
ISBN 82-537-0217-5
- " 26 Statistisk varefortegnelse for utenrikshandelen ISBN 82-537-1079-8
- " 27 Utsnitt om prinsipper og definisjoner i offisiell statistikk. Fra Forbruksundersøkelsen 1958
- " 28 Standard for utdanningsgruppering i offentlig norsk statistikk ISBN 82-537-0272-8
- " 30 Lov, forskrifter og overenskomst om folkeregistrering ISBN 82-537-0099-7
- " 32 Konsumprisindeksen ISBN 82-537-0775-4
- " 35 Standard for kommuneklassifisering ISBN 82-537-0465-8
- " 36 Produksjonsindeks for bergverksdrift, industri og kraftforsyning ISBN 82-537-0947-1
- " 37 13 konjunkturindikatorer - En kort oversikt ISBN 82-537-0659-6
- " 38 Internasjonal standard for varegruppering i statistikken over utenrikshandelen (SITC-Rev. 2)  
ISBN 82-537-0874-2
- " 39 Den statistiske behandlingen av oljevirkksomheten ISBN 82-537-0702-9
- " 42 Engrosprisstatistikk Engrosprisindeks Produsentprisindeks ISBN 82-537-0897-1

Pris kr 11,00

Publikasjonen utgis i kommisjon hos H. Aschehoug & Co. og Universitetsforlaget, Oslo, og er til salgs hos alle bokhandlere.

ISBN 82-537-1181-6