


NORGES OFFISIELLE STATISTIKK



**UTDANNINGS-
STATISTIKK**
VIDEREGÅENDE SKOLER
1. OKTOBER 1979

EDUCATIONAL STATISTICS
UPPER SECONDARY SCHOOLS 1 OCTOBER 1979

STATISTISK SENTRALBYRÅ
CENTRAL BUREAU OF STATISTICS
OSLO - NORWAY

NORGES OFFISIELLE STATISTIKK B 161



UTDANNINGSSTATISTIKK

VIDEREGÅENDE SKOLER
1. OKTOBER 1979

EDUCATIONAL STATISTICS

UPPER SECONDARY SCHOOLS
1 OCTOBER 1979

STATISTISK SENTRALBYRÅ
CENTRAL BUREAU OF STATISTICS OF NORWAY
OSLO 1980

ISBN 82-537-1196-4
ISSN 0332-8031

FORORD

Denne publikasjonen gir i hovedsak opplysninger om videregående skoler og om elever og lærere i disse skolene. Med videregående skoler menes skoler der flertallet av elevene er i utdanning som varer fra ett til tre år utover grunnskolen.

Fra og med 1976 ble inndelingen etter skoleslag endret som følge av innføringen av loven om videregående opplæring. Dette førte bl.a. til dannelsen av et nytt skoleslag, kalt "skoler under lov om videregående opplæring", som inngår som ett av skoleslagene under hovedgruppen "videregående skoler" (jfr. Skoleslag, side 14). De fleste tabeller i publikasjonen gjelder denne hovedgruppen, men i et eget avsnitt er det samlet enkelte tabeller som bare omfatter elever i utdanning under lov om videregående opplæring. I disse tabellene er det utdanningens art og ikke skoleslaget som er bestemmende for om en elev er medregnet eller ikke, og elevene er gruppert etter studieretning.

Enkelte av tabellene er tidligere offentliggjort i Statistisk ukehefte nr. 36, 1980.

I serien Norges offisielle statistikk, NOS Utdanningsstatistikk, gir Statistisk Sentralbyrå ellers ut disse publikasjonene: Grunnskoler, Universiteter og høgskoler, Vaksenopplæring og Oversikt.

Konsulent Eirik Solberg og førstesekretær Johanna Aarvik har ledet arbeidet med statistikken.

Statistisk Sentralbyrå, Oslo, 8. oktober 1980

Odd Aukrust

Arild Jeber

PREFACE

This publication contains mainly statistics on upper secondary schools and on pupils and teachers in these schools. Upper secondary schools are schools where most of the pupils take an education of one to three years duration after basic school.

As from 1976 the classification by type of school is not similar to previous years as a result of the Act concerning upper secondary education. The Act has led to a new type of school, "schools under the act concerning upper secondary education" which is included in the main group "upper secondary schools" (cfr. Type of school, page 17). Most tables in the publication concern this main group, but a separate chapter at the end gives tables which only include pupils in education under the Act concerning upper secondary education. In these tables the type of education and not the type of school determines the inclusion of pupils, and the pupils are grouped by type of study.

The Central Bureau of Statistics also issues these publications on education statistics: Primary Schools, Universities and Colleges, Adult Education and Survey.

This publication has been prepared under the supervision of Mr. Eirik Solberg and Ms. Johanna Aarvik.

Central Bureau of Statistics, Oslo, 8 October 1980

Odd Aukrust

Arild Jeber

INNHold

| | Side |
|---|------|
| Figurregister | 7 |
| Tabellregister | 8 |
| Tekstdel | |
| 1. Opplegg og gjennomføring | 13 |
| 1.1. Grunnlag for statistikken | 13 |
| 1.2. Omfang | 13 |
| 1.3. Datainnsamling | 13 |
| 2. Feilkilder | 13 |
| 3. Begrep og kjennemerker | 14 |
| 4. Bruk av tabellene og noen hovedresultater | 14 |
| 4.1. Bruk av tabellene | 14 |
| 4.2. Sammenliknbarhet med andre undersøkelser | 15 |
| 4.3. Noen hovedresultater | 15 |
| Tekst på engelsk | 16 |
| Særskilt figurdel | 20 |
| Særskilt tabelldel | 24 |
| Vedlegg | |
| 1. Kodeliste for skoleslag | 111 |
| 2. Kodeliste for utdanningens art | 113 |
| 3. Melding om påbegynt utdanning. Skjema | 115 |
| Utkomne publikasjoner | |
| Tidligere utkommet innen emneområdet | 117 |
| Publikasjoner sendt ut fra Statistisk Sentralbyrå siden 1. juli 1979 | 118 |
| Utvalgte publikasjoner i serien Statistisk Sentralbyrås Håndbøker (SSH) | 124 |

Standardtegn i tabeller

- . Tall kan ikke forekomme
- .. Oppgave mangler
- Null

CONTENTS

| | Page |
|---|------|
| Index of figures | 10 |
| Index of tables | 11 |
| Text | |
| 1. Survey design | 16 |
| 1.1. Statistical basis | 16 |
| 1.2. Coverage | 16 |
| 1.3. Collection of data | 16 |
| 2. Errors | 16 |
| 3. Terms and variables | 17 |
| 4. Use of the tables and some main results | 17 |
| 4.1. Use of the tables | 17 |
| 4.2. Comparability to other surveys | 18 |
| 4.3. Some main results | 18 |
| Separate figures | 20 |
| Separate tables | 24 |
| Annexes | |
| 1. Code-list for type of school | 111 |
| 2. Code-list for type of education | 113 |
| 3. Report on started education. Questionnaire | 115 |
| Publications | |
| Previously issued on the subject | 117 |
| Publications issued by the Central Bureau of Statistics since 1 July 1979 | 118 |
| Selected publications in the series Manuals from the Central Bureau of Statistics (MAN) | 124 |

Explanation of Symbols in Tables

- . Category not applicable
- .. Data not available
- Nil

FIGURREGISTER

| | Side |
|---|------|
| 1. Elever i utdanning på ulike fagfelt etter kjønn. Prosent. 1. oktober 1979 | 20 |
| 2. Mannlige og kvinnelige elever etter allmenn- og yrkesutdanning. Prosent. 1974 - 1979 | 21 |
| 3. Elever etter kjønn og klasstrinn. 1. oktober 1979 | 22 |
| 4. Prosentandel kvinner på de ulike klasstrinn 1977 - 1979 | 22 |
| 5. Mannlige og kvinnelige elever i aldersgruppen 16-18 år i prosent av registrert årskull. 1975 - 1979 | 23 |

TABELLREGISTER

| | Side |
|---|------|
| ELEVER 1. oktober 1979 | |
| 1. Elever etter kjønn og skoleslag. 1977 - 1979 | 24 |
| 2. Elever etter kjønn, klassetrinn og utdanningens art (fagfelt). 1977 - 1979 | 25 |
| 3. Mannlige og kvinnelige elever i prosent av registrert årskull. Bostedsfylke. 1978 og 1979 | 26 |
| 4. Elever etter skoleslag. Bostedsfylke | 27 |
| 5. Elever etter skoleslag. Skolefylke | 28 |
| 6. Elever etter kjønn, klassetrinn og utdanningens art (enkeltutdanning) | 29 |
| 7. Elever etter alder, kjønn og utdanningens art (faggruppe) | 45 |
| 8. Elever etter bostedsfylke og skolefylke | 50 |
| 9. Elever etter kjønn/bosted og skoleslag. Skolefylke | 51 |
| 10. Elever etter kjønn/skolested. Bostedsfylke | 57 |
| 11. Elever etter alder og deltidsutdanning. Bostedsfylke | 58 |
| 12. Elever etter kjønn, heltids-/deltidsutdanning og utdanningens art (fagfelt) | 59 |
| 13. Elever etter skolens eierforhold, heltids-/deltidsutdanning og skoleslag | 60 |
| 14. Mannlige og kvinnelige elever i ulike typer bostedskommuner, etter utdanningens art (fagfelt). Prosent | 61 |
| ELEVER OG PRIVATISTER SOM AVSLUTTET EN UTDANNING, skoleåret 1978/79 | |
| 15. Elever og privatister som avsluttet en utdanning, etter kjønn, utfall og skoleslag | 63 |
| 16. Elever og privatister som avsluttet en utdanning, etter kjønn, utfall og utdanningens art (enkeltutdanning) | 64 |
| 17. Elever og privatister som fullførte en utdanning skoleåret 1976/77, 1977/78 og 1978/79, etter kjønn og utdanningens art (faggruppe) | 82 |
| 18. Elever og privatister som fullførte en utdanning, etter utdanningens art (fagfelt). Bostedsfylke | 84 |
| 19. Elever og privatister som fullførte treårig allmennfaglig linje (gymnasutdanning), etter kjønn/skolested. Bostedsfylke | 85 |
| 20. Elever og privatister som fullførte treårig allmennfaglig linje (gymnasutdanning), etter alder, utdanningens art (enkeltutdanning) og kjønn | 86 |
| 21. Beståtte fag- og svenneprøver og inngåtte lærlingekontrakter, etter fag 1976 - 1979 | 88 |
| SKOLER, 1. oktober 1979 | |
| 22. Skoler etter skoleslag og eierforhold. Skolefylke | 89 |
| 23. Skoler etter elevtall og skoleslag | 91 |
| 24. Skoler under lov om videregående opplæring, etter tallet på studieretninger. Skolefylke. 1976 og 1979 | 92 |
| LÆRERE, 1. oktober 1979 | |
| 25. Lærere etter hel stilling/timelærerstilling, kjønn og skoleslag. Skolefylke | 93 |
| 26. Lærere etter stilling og skoleslag | 97 |
| 27. Lærere etter skolens eierforhold, hel stilling/timelærerstilling og skoleslag | 98 |
| ELEVER UNDER LOV OM VIDEREGÅENDE OPPLÆRING, 1. oktober 1979 | |
| 28. Elever etter kjønn, skoleslag og utdanningens art (studieretning) 1978 og 1979 | 99 |
| 29. Elever etter klassetrinn, kjønn og utdanningens art (studieretning) | 100 |
| 30. Elever etter utdanningens art (studieretning). Skolefylke | 101 |

| ELEVER UNDER LOV OM VIDEREGÅENDE OPPLÆRING, 1. oktober 1979 (forts.) | | Side |
|--|--|------|
| 31. | Elever etter utdanningens art (studieretning). Bostedsfylke | 102 |
| 32. | Elever etter alder, kjønn og utdanningens art (studieretning) | 103 |
| 33. | Elever etter alder. Bostedsfylke | 104 |
| 34. | Elever etter skolens eierforhold. Skolefylke | 105 |
| 35. | Elever etter skolens eierforhold, heltids-/deltidsutdanning og utdanningens art (studieretning) | 105 |
| 36. | Elever etter utdanningens art (studieretning), kjønn og kurstype | 106 |
| 37. | Elever som fullførte et grunnkurs 1. halvår 1979, etter om de var i utdanning eller ikke 1. oktober 1979 | 108 |

INDEX OF FIGURES

| | Page |
|---|------|
| 1. Pupils in education by different field of study and sex. Per cent. 1 October 1979 | 20 |
| 2. Male and female pupils by general and professional education. Per cent. 1974 - 1979 | 21 |
| 3. Pupils by sex and grade. 1 October 1979 | 22 |
| 4. Percentages of females by grade 1977 - 1979 | 22 |
| 5. 16-18 years old male and female pupils in per cent of registered population of age. 1975 - 1979 | 23 |

INDEX OF TABLES

| | Page |
|--|------|
| PUPILS, 1 October 1979 | |
| 1. Pupils by sex and type of school. 1977 - 1979 | 24 |
| 2. Pupils by sex, grade and type of education (field of study). 1977 - 1979 | 25 |
| 3. Male and female pupils in per cent of registered population by age. County of residence. 1978 and 1979 | 26 |
| 4. Pupils by type of school. County of residence | 27 |
| 5. Pupils by type of school. County of school | 28 |
| 6. Pupils by sex, grade and type of education (programme) | 29 |
| 7. Pupils by age, sex and type of education (programme group) | 45 |
| 8. Pupils by county of residence and county of school | 50 |
| 9. Pupils by sex/place of residence and type of school. County of school | 51 |
| 10. Pupils by sex/place of school. County of residence | 57 |
| 11. Pupils by age and part-time education. County of residence | 58 |
| 12. Pupils by sex, full-time or part-time education and type of education (field of study) | 59 |
| 13. Pupils by ownership of school, full-time or part-time education and type of school | 60 |
| 14. Male and female pupils in different types of municipalities of residence, by type of education (field of study). Per cent | 61 |
| PUPILS AND EXTERNAL CANDIDATES WHO FINISHED AN EDUCATION, the school year 1978/79 | |
| 15. Pupils and external candidates who finished an education, by sex, result and type of school | 63 |
| 16. Pupils and external candidates who finished an education, by sex, result and type of education (programme) | 64 |
| 17. Pupils and external candidates who completed an education the school year 1976/77, 1977/78 and 1978/79, by sex and type of education (programme group) | 82 |
| 18. Pupils and external candidates who completed an education, by type of education (field of study). County of residence | 84 |
| 19. Pupils and external candidates who completed secondary general school upper stage, by sex/place of school. County of residence | 85 |
| 20. Pupils and external candidates who completed secondary general school upper stage, by age, type of education (programme) and sex | 86 |
| 21. Journeymen's tests passed and new apprenticeships' contracts, by profession 1976 - 1979 ... | 88 |
| SCHOOLS, 1 October 1979 | |
| 22. Schools by type of school and ownership. County of school | 89 |
| 23. Schools by number of pupils and type of school | 91 |
| 24. Schools under the Act concerning upper secondary education, by the number of lines of study. County of school. 1976 and 1979 | 92 |
| TEACHERS, 1 October 1978 | |
| 25. Full-time and part-time teachers, by sex and type of school. County of school | 93 |
| 26. Teachers by profession and type of school | 97 |
| 27. Teachers by ownership of school, full-time and part-time teachers and type of school | 98 |
| PUPILS UNDER THE ACT CONCERNING UPPER SECONDARY EDUCATION, 1 October 1979 | |
| 28. Pupils by sex, type of school and type of education (line of study) 1978 and 1979 | 99 |
| 29. Pupils by grade, sex and type of education (line of study) | 100 |
| 30. Pupils by type of education (line of study). County of school | 101 |

| PUPILS UNDER THE ACT CONCERNING UPPER SECONDARY EDUCATION, 1 October 1979 (cont.) | | Page |
|---|---|------|
| 31. | Pupils by type of education (line of study). County of residence | 102 |
| 32. | Pupils by age, sex and type of education (line of study) | 103 |
| 33. | Pupils by age. County of residence | 104 |
| 34. | Pupils by ownership of school. County of school | 105 |
| 35. | Pupils by ownership of school, full-time or part-time education and type of education (line of study) | 105 |
| 36. | Pupils by type of education (line of study), sex and type of course | 106 |
| 37. | Pupils who completed a basic course in the first half of 1979, by being in education or not 1 October 1979 | 108 |

1. OPPLÈGG OG GJENNOMFØRING

1.1. Grunnlag for statistikken

Statistikken over elever i videregående skoler blir laget på grunnlag av individualoppgaver hentet inn av Statistisk Sentralbyrå direkte fra skolene eller samlet inn gjennom administrative organ (Fylkesskolekontorene, Direktoratet for sjømenn og Landbruksdepartementet).

Lærertallene er i hovedsak hentet fra Sentralt tjenestemannsregister for skoleverket (STS), supplert med oppgaver fra Statens sentrale tjenestemannsregister (SST) og oppgaver innsendt fra enkelte skoler.

1.2. Omfang

Statistikken over elever pr. 1. oktober 1979 omfatter alle elever ved skoler der flertallet av elevene deltar i utdanninger som er gruppert på 10.-12. klassetrinn i Standard for utdanningsgruppering. Som felles betegnelse på disse skoleslag er nyttet videregående skoler. Siden skoleslag er bestemmende for omfanget, vil noen elever på klassetrinnene 10-12 falle utenom tabellene i denne publikasjonen, fordi undervisningen gis ved utdanningsinstitusjoner klassifisert som grunnskoler eller høgskoler. På den annen side omfatter tabellene enkelte elever i høyere utdanning, når de får slik utdanning i en videregående skole.

I et eget tabellavsnitt, tabellene 28-37, er det gitt tall for elever i utdanning som faller inn under lov om videregående opplæring, uten hensyn til hvilket skoleslag utdanningen foregår ved. Tallet på elever i disse tabellene vil naturlig nok avvike fra tallet på elever i det skoleslaget som er kalt "Skoler under lov om videregående opplæring".

Bare elever som deltar i utdanninger av en normal varighet på minst 300 undervisningstimer pr. år, er med i statistikken. En person som på tellingstidspunktet deltok i to utdanninger, blir regnet med under begge utdanningsaktivitetene.

Tallene for avsluttet utdanning gjelder skoleåret 1978/79. Også her vil en person bli telt med flere ganger dersom vedkommende har avsluttet mer enn én utdanningsaktivitet i samme skoleår.

Tallene for lærere omfatter alt undervisningspersonale i heltids- og timelærerstilling ved videregående skoler, med unntak for militære skoler.

1.3. Datainnsamling

Statistisk Sentralbyrå henter årlig inn oppgaver over hver enkelt elev som har påbegynt en utdanning ved videregående skoler. Oppgavene gis dels i form av elevfortegnelser for hver klasse på meldingsskjema utarbeidd av Byrået, dels på klasselister og dels i EDB-maskinlesbar form. På grunnlag av meldingene om påbegynt utdanning lager Byrået preutfylte lister som sendes til skolene for ajourføring med opplysninger om avsluttet og fortsatt utdanning. Sammen med meldingene om påbegynt utdanning danner meldingene om avsluttet og fortsatt utdanning grunnlaget for elevtabellene i publikasjonen.

Skjemaet "Melding om påbegynt utdanning" er tatt med som vedlegg 3.

2. FEILKILDER

Til en statistisk undersøkelse kan det knytte seg feil av ulike slag. Feil kan for det første oppstå under innsamlingen av oppgavene, ved at de enheter vi undersøker ikke er helt identiske med den masse av enheter vi tar sikte på å undersøke. Årsaken kan være at vi ikke har kjennskap til alle aktuelle oppgavegivere og dermed ikke får samlet inn alle data, eller at vi ikke får inn svar fra alle oppgavegiverne vi vet om. Et annet punkt vil være at oppgavegiverne gir mangelfulle eller feilaktige opplysninger. For det tredje kan feil oppstå gjennom arbeidet med revisjon og koding av oppgavene.

I denne publikasjonen er vi kjent med at oppgaver mangler over påbegynt utdanning ved Oslo Sprogskole og Troens Bevis Bibel- & Misjonsskole. Dette medfører at ca. 250 elever pr. 1. oktober 1979 ikke er registrert i statistikken. Ellers er det ufullstendige oppgaver for en skole i Hedmark (mellom 50 og 100 elever).

3. BEGREP OG KJENNEMERKER

Telleenhetene - personer som deltar i eller avslutter en utdanningsaktivitet - er i tabellene karakterisert ved disse kjennemerker: Utdanningens art, klasstrinn, heltids- eller deltidsutdanning, kjønn, alder, utfall, skoleslag, skolefylke, skolens eierforhold, bostedsfylke, bostedskommunetype, sammenheng mellom bosteds- og skolekommune.

Utdanningens art. Utdanningsaktivitetene er klassifisert i samsvar med Standard for utdanningsgruppering i offentlig norsk statistikk. I de fleste tabellene er utdanningene gruppert etter fagfelt og faggrupper (2. og 3. siffer i den femsifrede kode for utdanningens art). I spesialtabeller over elever i utdanninger som går inn under lov om videregående opplæring, er elevene gruppert etter studieretning.

Klasstrinn. Klasstrinn bestemmes ut fra utdanningens varighet og varighet av nødvendig for- utdanning. De videregående utdanninger omfatter normalt klasstrinnene 10, 11 og 12, der klasstrinn 10 er første år etter obligatorisk niårig grunnskole. For eksempel vil ettårig grunnkurs, videre- gående kurs I og videregående kurs II befinne seg på henholdsvis 10., 11. og 12. klasstrinn.

Heltids- eller deltidsutdanning. Heltidsutdanninger er utdanningsaktiviteter som forutsetter at elevene er ikke-yrkesaktive eller bare delvis yrkesaktive, mens deltidsutdanninger er slike som fullt yrkesaktive kan delta i.

Alder. Alder er gitt i fylte år pr. 31. desember i skoleåret. I tabellene over avsluttet utdanning er alderen således regnet i fylte hele år pr. 31. desember 1978, mens den i tabellene over elever pr. 1. oktober 1979 er regnet i fylte hele år pr. 31. desember 1979.

Utfall. Kjennemerket kan anta verdiene avbrutt, ikke fullført ellers, eller fullført. En person regnes å ha fullført en utdanningsaktivitet når skolen har utstedt vitnemål eller på annen måte har godtgjort at han har oppfylt de krav som stilles for gjennomføring av vedkommende utdanning. Elever som slutter før eksamen eller som avbryter sin deltaking i en utdanningsaktivitet før de oppsatte minstekrav til deltaking i undervisningen er oppfylt, er gruppert under avbrutt. Under ikke fullført ellers har en gruppert elever og privatister som stryker til eksamen, som må gå opp til ny eller utsatt prøve eller som trekker seg under eksamen.

Skoleslag. Ved gruppering av elevene etter skoleslag, nyttes den inndeling av utdannings- institusjonene som er fastlagt i Standard for næringsgruppering. Inndeling etter skoleslag ble endret i 1976 som følge av den nye lov om videregående opplæring. Det tidligere gymnas og størstedelen av fag- og yrkesskolene inngår nå i en utvidet gruppe kalt "Skoler under lov om videregående opplæring". Dette er skoler der flertallet av elevene er i utdanninger som faller inn under denne loven. De andre videregående skolene er gruppert under folkehøgskoler (som tidligere), skoler for helsestell og so- sialt arbeid, fagskoler for landbruket og videregående skoler ellers (se vedlegg 1).

Bosted. Eleven er regnet å ha sitt bosted i den kommune der vedkommende ifølge folkeregis- teret er registrert som bosatt. Regelen er at ugifte elever er regnet som bosatt i foreldrenes (foresattes) bolig, mens gifte elever er regnet som bosatt i ektefellenes felles bolig.

Engelsk omsetting av skoleslag og utdanningens art er tatt med som vedlegg 1 og 2.

4. BRUK AV TABELLENE OG NOEN HOVEDRESULTATER

4.1. Bruk av tabellene

Ved bruk av tabellene er det viktig å være oppmerksom på forskjellen i innhold av begrepene utdanningens art og skoleslag. Hovedregelen i denne publikasjonen er at tabellene er avgrenset til å gjelde enheter (elever, lærere, skoler) som er knyttet til skoler og skoleslag innen gruppen "Videregående skoler". Siden skoleslaggrupperingen bestemmes ut fra hvilke utdanninger flertallet av elevene ved skolene er i, vil elevtallene for et bestemt skoleslag også kunne omfatte elever i ut- danningen en vanligvis ikke forbinder med skoleslaget. For eksempel gis det høyskoleutdanning ved enkelte videregående skoler. På den annen side gis det også videregående utdanning (klasstrinnene 10-12) ved andre skoler enn videregående skoler. Brukere av tabellene som er interessert i det totale elevtall ved utdanninger på klasstrinnene 10-12, vil kunne finne dette i NOS-publikasjonen Utdannings-

statistikk Oversikt, som omfatter både grunnskoler, videregående skoler og universiteter og høgskoler.

Hoveddelen av utdanningsvirksomheten på klassetrinnene 10-12 er underlagt lov om videregående opplæring. I et eget tabellavsnitt, tabellene 28-37, er det gitt tall spesielt for utdanning som er under denne loven. I disse tabellene er det utdanningens art som avgjør hvilke elevgrupper tabellene omfatter, og ikke skoleslaget, slik som ellers i publikasjonen. All utdanning under lov om videregående opplæring er organisert innenfor 8 studieretninger, og i tabell 28 og utover er studieretning brukt som grunnlag for gruppering av elevene etter utdanningens art. Inndelingen etter studieretning ligger nær opp til grupperingen etter fagfelt (i alt 9), som er den gjennomgående hovedgrupperingen for utdanningens art som nyttes i Standard for utdanningsgruppering i offentlig norsk statistikk.

4.2. Sammenliknbarhet med andre undersøkelser

I publikasjonen "Videregående skoler" 1976 og 1977 er det gjort rede for vesentlige mangler ved statistikken på grunn av mangelfull innrapportering fra Oslo-skolene. Disse mangler er seinere rettet opp, og reviderte tall for 1976 og 1977 er tatt inn i publikasjonene for 1978 og 1979.

Tallet på elever i 1976 i gruppen "Skoler for estetiske fag" er ikke sammenliknbart med seinere år. Dette skyldes at kunst- og håndverksskolene i Oslo og Bergen fra og med 1977 er gruppert som høgskoler, mot tidligere som videregående skoler. Fra og med 1979 er ytterligere 13 skoler i gruppen "Skoler for estetiske fag" omgruppert og medregnet under høgskoler.

4.3. Noen hovedresultater

Statistisk Sentralbyrås utdanningsstatistikk viser at det var 178 500 elever ved videregående skoler 1. oktober 1979. Dette var en økning på 4 900 elever, eller knapt 3 prosent, fra året før. Flest elever og størst økning i elevtallet var det ved skoler under lov om videregående opplæring. Ved disse skolene var det 151 500 elever 1. oktober 1979, mot 147 300 året før. Økning i elevtallet var det også ved folkehøgskoler, skoler for helsestell og sosialt arbeid og fagskoler for landbruket. Her var elevtallet henholdsvis 7 700, 8 000 og 4 200 pr. 1. oktober 1979.

En fordeling etter alder viser at knapt 65 prosent av all ungdom i alderen 16-18 år var elever ved videregående skole. Denne andelen har økt med 10 prosentenheter siden 1. oktober 1975. Høyest elevandel i denne aldersgruppen finner en blant ungdom bosatt i fylkene Oppland og Oslo. I disse fylkene var vel 69 prosent av 16-18-åringene i videregående skole. Lavest elevandel i tilsvarende aldersgruppe hadde Finnmark (52 prosent) og Troms (56 prosent).

Kvinnene utgjør et flertall blant elevene ved de videregående skoler. I alt var det 90 300 kvinner og 88 200 menn pr. 1. oktober 1979. Sett i forhold til årskullene var 67 prosent av kvinnene i alderen 16-18 år i videregående skole, mot 63 prosent av mennene.

Vel 13 prosent av elevene i videregående skoler gikk på skole utenom bostedsfylket. Høyest andel elever på skole i annet fylke hadde Akershus med 25 prosent, mens Oslo hadde lavest andel med 7 prosent.

Ved å ta utgangspunkt i utdanningens art i stedet for skoleslag, viser statistikken at det var 147 300 elever i utdanning som går inn under lov om videregående opplæring (voksenopplæring ikke medregnet). Dette er en økning på 3 900 elever, eller 3 prosent, fra forrige år. Økningen er sterkest innenfor de yrkesfaglige studieretninger. I treårsperioden 1976 - 1979 har elevtallet her økt med knapt 19 prosent, mot 6 prosent for allmennfaglig studieretning.

Statistikken over avsluttet utdanning viser at av 40 000 elever som fullførte et grunnkurs¹⁾ (ved utdanning under lov om videregående opplæring) i første halvår 1979, var knapt 48 prosent i utdanning 1. oktober 1979. Året før var denne andel 44 prosent. Vel 47 prosent av dem som fullførte ettårig eller kortere kurs gikk videre i utdanning, mot vel 60 prosent av dem som fullførte toårig grunnkurs.

Ved de videregående skolene utenom befalsskolene var det i alt 20 670 lærere pr. 1. oktober 1979. Av disse var 6 470 i timelærerstilling. Kvinnenes andel av alle lærere var 33 prosent, mens de hadde knapt 52 prosent av timelærerstillingene.

1) Et grunnkurs gir en første opplæring i et fagområde. Kursene kan være halvårige, ettårige eller toårige, og kan normalt søkes etter grunnskole. De toårige grunnkursene gir en kompetanse som tilsvarer en ettårig allmennutdanning og en ettårig yrkesutdanning.

1. SURVEY DESIGN

1.1. Statistical basis

The statistics on pupils in the upper secondary schools are based on individual data collected directly from schools or from school authorities which compile data on pupils for administrative purposes.

The data about teachers are basically collected from two administrative registers with data on public schools and supplied with a summary questionnaire from other schools.

1.2. Coverage

The statistics on pupils per 1 October 1979 mainly include all pupils at schools where most of the pupils participate in educational activities at grades 10-12 (upper secondary schools). Since type of school determines the coverage, some pupils at these grades will not be included in the statistics due to the fact that they have received their instruction at schools classified either as basic schools or as colleges. On the other hand some pupils getting higher education at upper secondary schools will be included in these statistics. Some tables comprise all pupils within educational fields affected by the Act concerning upper secondary education regardless of type of school. Therefore the number of pupils in these tables differs from the total number of pupils in the type of school called "Schools under the Act concerning upper secondary education".

The statistics include all pupils who have taken part in an educational activity of the normal minimum duration of at least 300 lessons a year. A person who attended two educational activities simultaneously will be counted twice.

The figures for finished education relate to the school year 1978/79. A person with more than one completed educational activity in the same school year is counted twice.

The figures for teachers include all teachers in full-time and part-time posts at secondary schools with exception of military schools.

1.3. Collection of data

The Central Bureau of Statistics annually collects data on each pupil who has started an education at upper secondary schools. Based on the reports on started education the Bureau makes prefilled lists which are sent to the schools for updating. The reports on started education and the reports on finished and continuing education are the basis of the tables on pupils in the publication.

In annex 3 is added the questionnaire "Report on started education".

2. ERRORS

Statistics may be encumbered with various sorts of errors. First, errors may arise during the collection of data, if the units we actually describe are not identical to the whole mass of units we try to describe. We are not always supplied with full information about the informants and therefore we can not collect all relevant data. Also we do not always succeed in getting answers from all the known informants. One second point will be that the informants give imperfect or wrong information. Third, errors may arise through the revision work.

For this publication we have not received data from Oslo Sprogskole and Troens Bevis Bibel - & Misjonsskole. This means that approximately 250 pupils are not registered in the statistics as per 1 October 1979. In addition, we have incomplete data from one school in Hedmark (between 50 and 100 pupils).

3. TERMS AND VARIABLES

The statistical units - persons who take part in or finish an educational activity - have in the tables been classified according to the following characteristics: Type of education, grade, full-time or part-time education, sex, age, result, type of school, county of school, ownership of the school, county of residence and relations between municipality of residence and municipality of school.

Type of education. The educational activities are defined and classified in accordance with the Norwegian Standard Classification of Education. In most of the tables educational activities are classified by field of study and programme group (2. and 3. digit in the code for type of education). In some special tables on pupils in educational activities affected by the Act concerning upper secondary education, the pupils are grouped by the new division into study branches.

Grade. Grade is determined by the duration of the educational activity concerned and the duration of necessary previous education. The instruction given at folk high schools, secondary schools and vocational schools will normally take place at grades 10, 11 and 12, where grade 10 means the first year after nine year at compulsory basic school.

Full-time or part-time education. Full-time education comprises educational activities which presuppose that pupils are not or only partly gainfully employed, while part-time activities are those in which persons in full employment can engage.

Age. Age is calculated as per 31 December in the school year. In the tables for finished education the age therefore is measured per 31 December 1978, while in the tables for pupils 1 October 1979 the age is measured per 31 December 1979.

Result. The criterion may be one of the following: Schooling not completed, examination not passed, or completed. A person is considered to have completed an educational activity if the institution concerned has issued a diploma or otherwise certified that he or she has satisfied the requirements laid down for the course in question. Pupils who withdrew before their examination or who ceased to participate in an educational activity before satisfying the minimum requirements laid down for participation in such an activity are counted under Schooling not completed. Under Examination not passed have been classified regular pupils and external candidates who failed their examination, who had to sit again in single subjects, who were allowed to sit later, or who withdrew while the examination was in progress.

Type of school. In classifying pupils by the type of school at which they were enrolled, the system adopted in the Norwegian Standard Industrial Classification has been followed.

Classification by type of school has been altered in 1976 according to the new Act of continuing education. The previous "gymnas" and most of the previous vocational schools are now parts of an extended group called "Schools under the Act concerning upper secondary education". These are schools where the majority of the pupils are doing education covered by this Act. Other continuing schools are grouped under folk high schools (as earlier), schools for health and social services, agricultural schools and other upper secondary schools (see annex 1).

Place of residence. The pupils are counted as resident in the municipality where they are registered according to the population registers.

English translation of types of schools and education is given as annexes 1 and 2.

4. USE OF THE TABLES AND SOME MAIN RESULTS

4.1. Use of the tables

One should take special notice of the difference of meaning in the terms "type of education" and "type of school". The main rule in this publication is that the tables are limited to units (pupils, teachers, schools) which belong to schools and types of schools within the main groups "upper secondary schools". Since the type of school is determined by the education at the schools with the majority of pupils, the number of pupils at a special type of school may include pupils in

educational activities which are seldom connected with that type of school. It happens, for instance, that education normally taken at colleges is given in an upper secondary school. On the other hand education at grades 10-12 is given at other schools than upper secondary schools. Users of tables who are interested in the total number of pupils at grades 10-12 are referred to a NOS publication called "Education Statistics Survey" which includes both the basic schools, upper secondary schools and colleges.

The Act concerning upper secondary education covers most of the education at the grades 10, 11 and 12 (tables 28-37). In these tables pupils are grouped by type of education, not by type of school as opposed to the rest of the tables. All education under the Act are organized by 8 study branches, and in the tables 28-37 the study branches are used to group the pupils by type of education. The classification by study branch is close to the classification by field of study (totally 9 fields), used in the Norwegian standard classification of education.

4.2. Comparability to other surveys

Lack of individual data from the upper secondary schools in Oslo in the years 1976 and 1977 makes it difficult to compare publications from these years to other publications. In the 1978 and 1979 publications revised figures for the years 1976 and 1977 have been used.

Schools of applied arts in Oslo and Bergen are grouped under colleges as from 1977, but were grouped under upper secondary schools in 1976. From 1979 13 more schools of applied arts are grouped under colleges.

4.3. Some main results

The statistics on pupils at upper secondary schools show a total of 178 500 pupils in the country per 1 October 1979. This was an increase of 4 900 pupils, or 3 per cent, from the year before. The increase of 4 900 pupils is mostly assigned to schools under the Act concerning upper secondary education. At these schools there were 151 500 pupils per 1 October 1979 and 147 300 pupils the year before. There was also an increase at folk high schools, schools of health and social services and schools for agriculture. Here the number of pupils was 7 700, 8 000 and 4 200 per 1 October 1979.

The statistics show that 65 per cent in the group 16-18 years of age were pupils at upper secondary schools. This percentage has increased by 10 per cent units since 1 October 1975. The highest percentages in the 16-18 year group were in Oppland and Oslo. Here 69 per cent were in upper secondary schools. Finnmark and Troms had the lowest with 52 per cent and 56 per cent.

There are 90 300 females and 88 200 males per 1 October 1979 at upper secondary schools. Of the total population age group 16-18, 67 per cent of the females and 63 per cent of the males were pupils at the upper secondary schools.

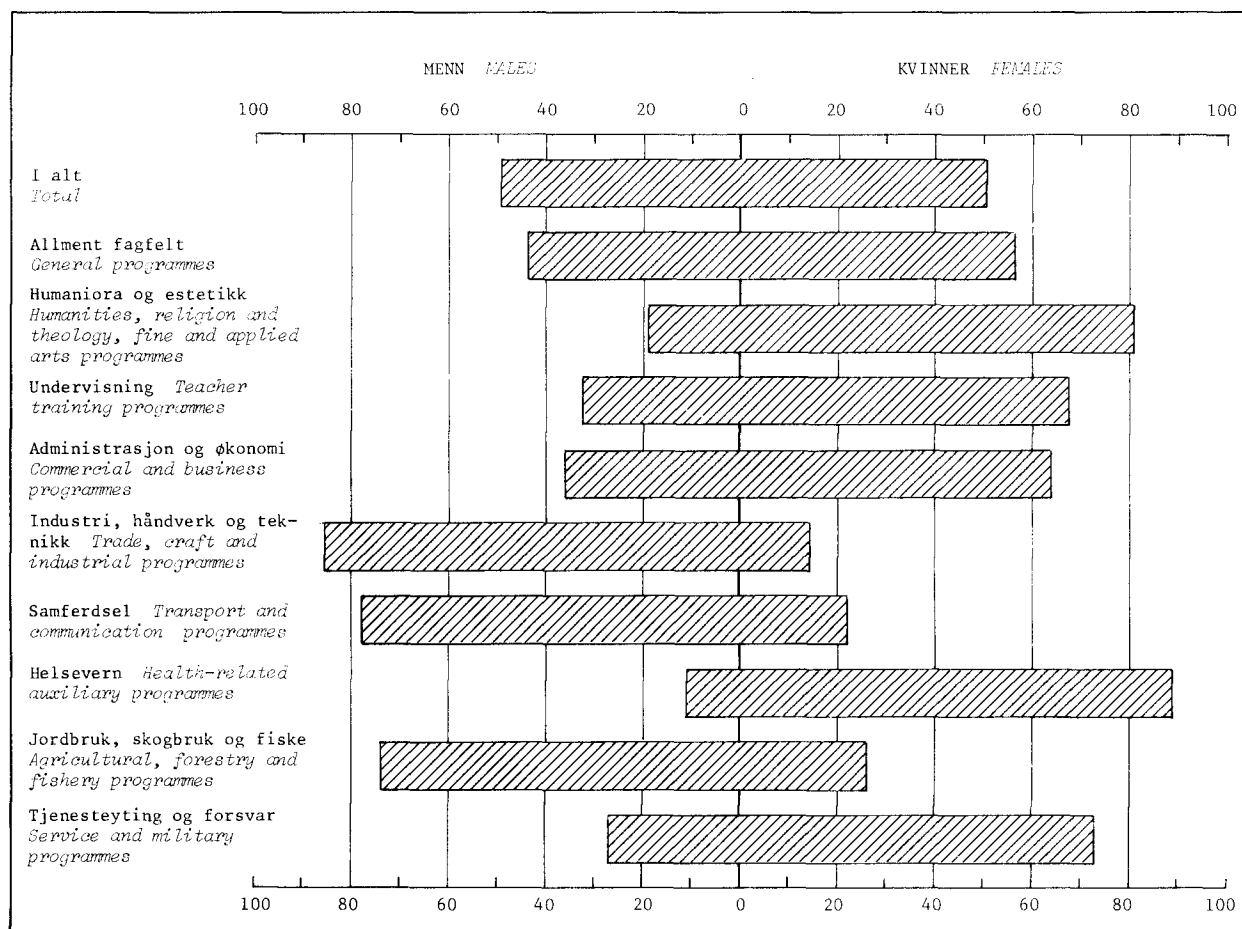
More than 13 per cent of the pupils at the upper secondary schools are pupils in schools outside their county of residence. The highest percentage had Akershus with 25 per cent, while Oslo had the lowest with 7 per cent. With basis in type of education instead of type of school, the statistics show that there are 147 300 pupils in education under the Act concerning upper secondary education (adult education are not involved). This is an increase of 3 900 pupils, or 3 per cent from the previous year. In the period 1976 - 1979 the number of pupils in vocational branches of study has an increase of 19 per cent, while pupils in general branches of study have an increase of 6 per cent.

In the statistics on finished education the figures show that out of 4 000 pupils who completed a basic course¹⁾ (under the Act) in the first half of 1979, there were 48 per cent in education 1 October 1979. In the preceding year this percentage was 44 per cent. More than 47 per cent of those who completed a one-year or a shorter course went on in education, against more than 60 per cent of those who completed a two-year course.

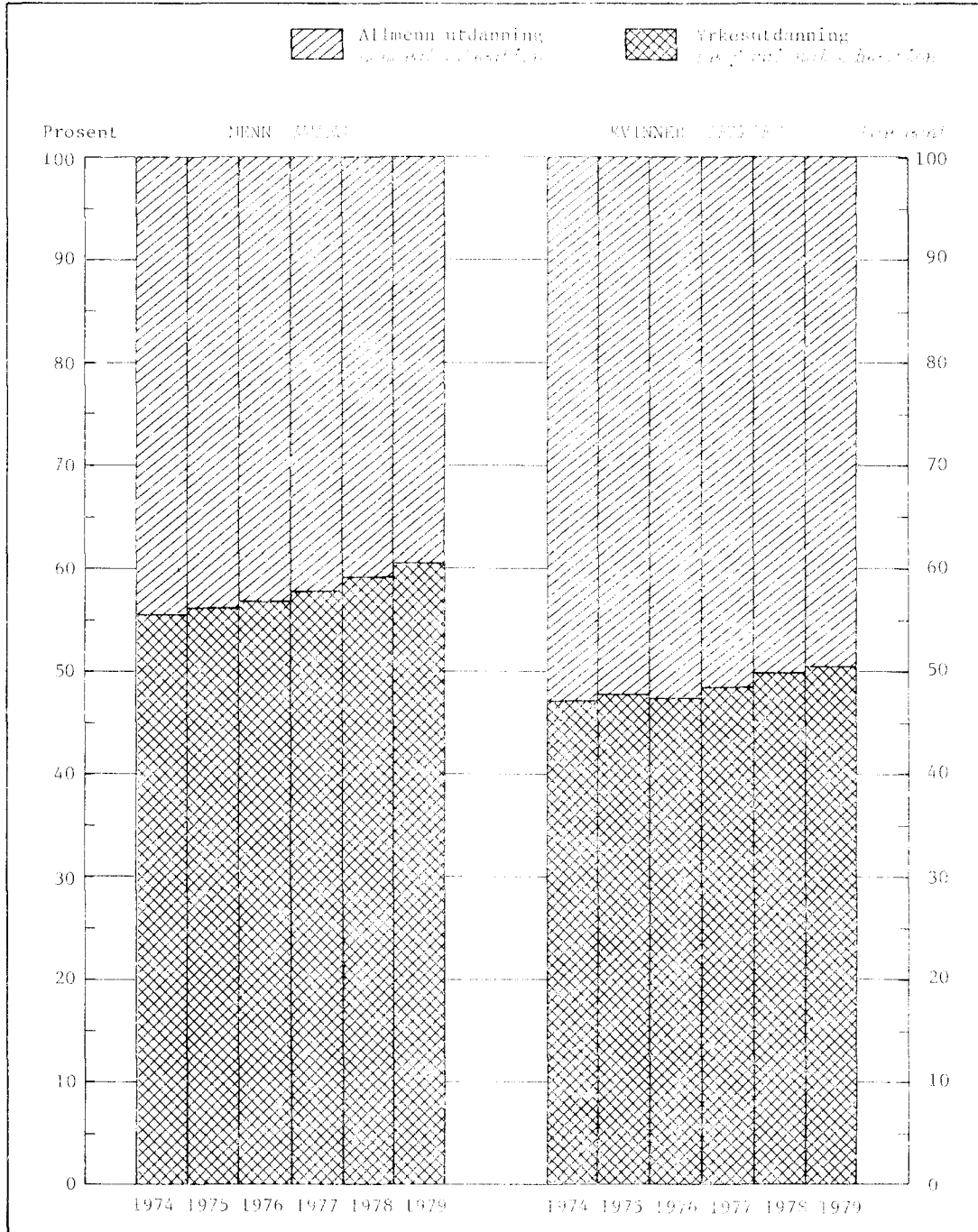
Per 1 October 1979, in the upper secondary schools except the military schools, there were 20 700 teachers, of whom 6 500 worked part-time. The female share of all teachers was 33 per cent, and 53 per cent of the part-time teachers were females.

1) A basic course gives the first, basic training in a special field. The duration is half a year, one year or two years, and pupils who have finished compulsory school can normally start a basic course. The two-year courses give a competence similar to a one-year course in general subjects and a one-year course in vocational subjects.

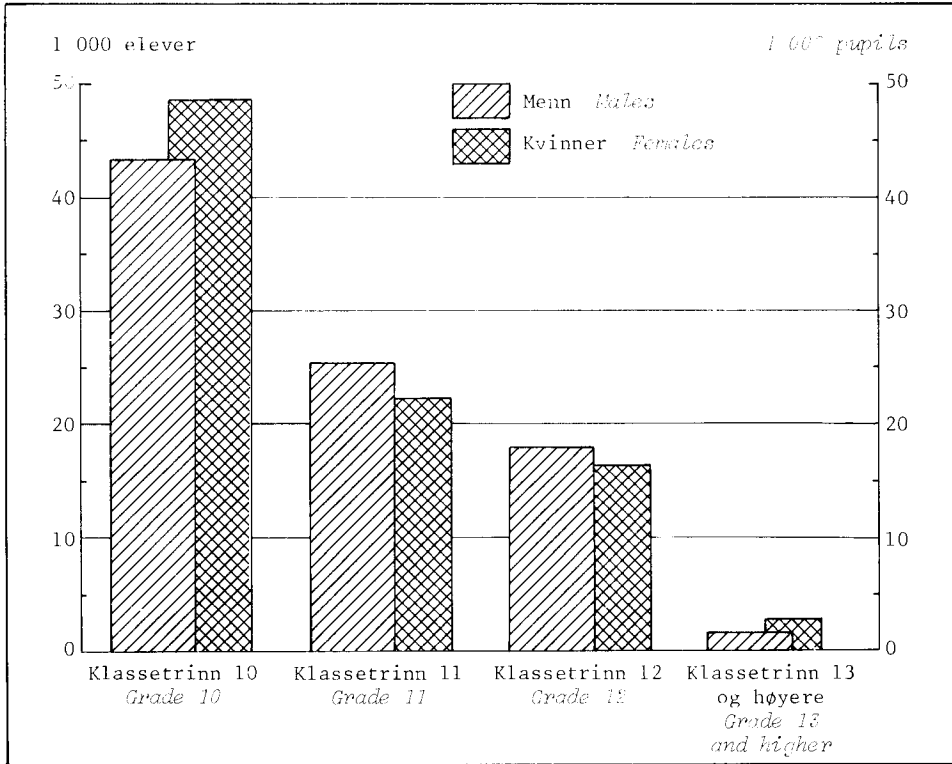
Figur 1. Elever i utdanning på ulike fagfelt etter kjønn. Prosent. 1. oktober 1979. *Pupils in education by different field of study and sex. Per cent. 1 October 1979*



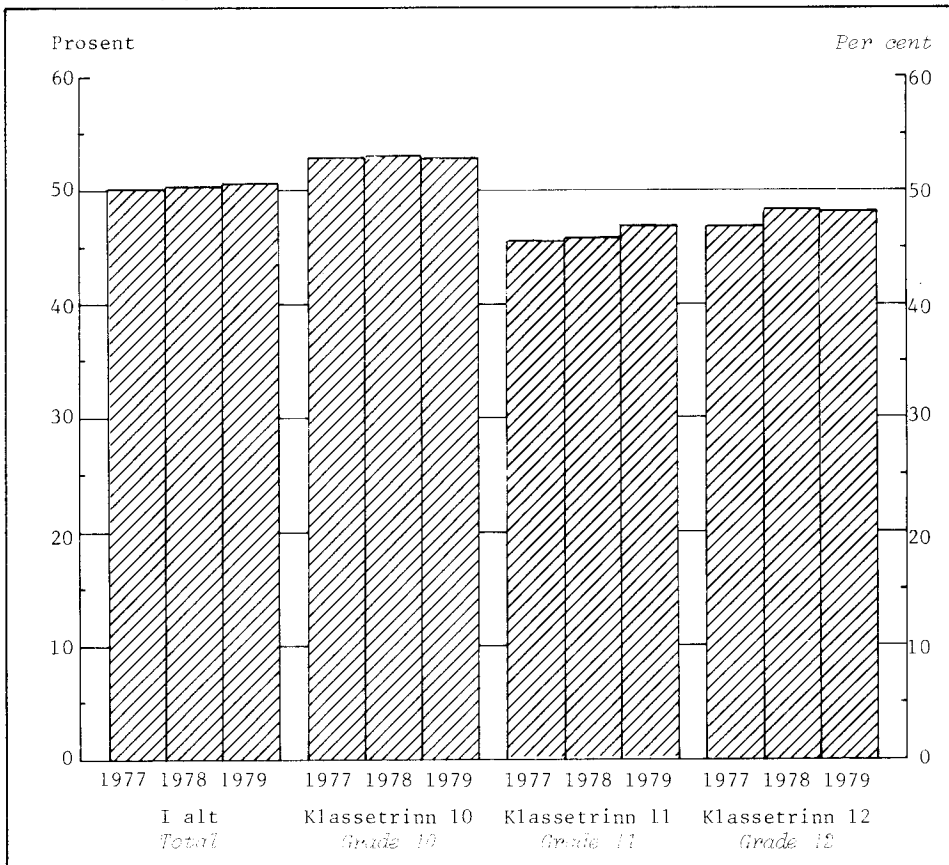
Figur 2. Mannlige og kvindelige elever etter allmenn- og yrkesutdanning. Prosent, 1974-1979. *Male and female pupils after general and vocational education. Percent, 1974-1979.*



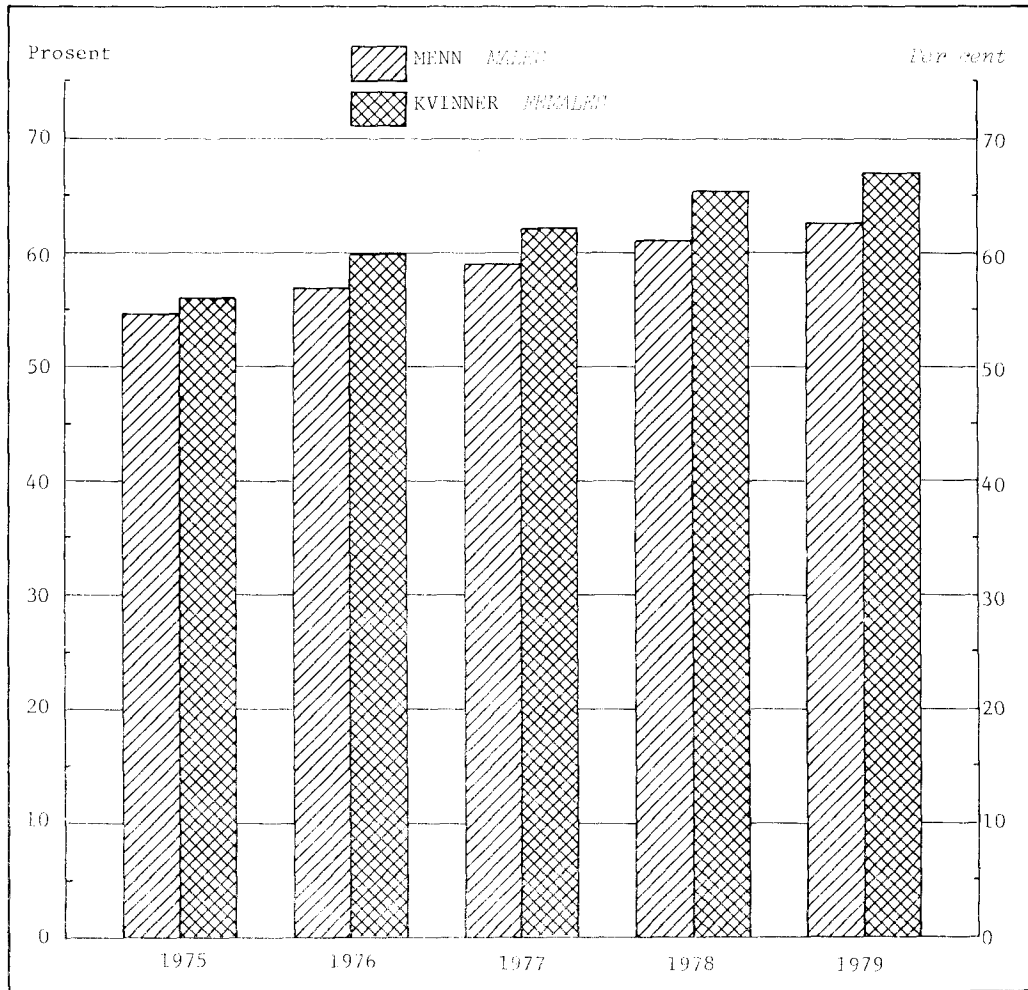
Figur 3. Elever etter kjønn og klasstrinn. 1. oktober 1979 *Pupils by sex and grade. 1 October 1979*



Figur 4. Prosentandel kvinner på de ulike klasstrinn 1977-1979 *Percentages of females by grade 1977-1979*



Figur 5. Mannlige og kvinnelige elever i aldersgruppen 16-18 år i prosent av registrert årskull. 1975-1979. *16-18 year old male and female pupils in per cent of registered population by age. 1975-1979*



Tabell 1. Elever etter kjønn og skoleslag. 1977 - 1979 *Pupils by sex and type of school.*
 1977 - 1979

| Skoleslag ¹⁾ Type of school ¹⁾ | I alt <i>Total</i> | | | Menn <i>Males</i> | | | Kvinner <i>Females</i> | | |
|--|--------------------|---------|---------|-------------------|--------|--------|------------------------|--------|--------|
| | 1977 | 1978 | 1979 | 1977 | 1978 | 1979 | 1977 | 1978 | 1979 |
| Elever i alt <i>Pupils,</i> total | 164 121 | 173 640 | 178 514 | 81 863 | 86 150 | 88 217 | 82 258 | 87 490 | 90 297 |
| Skoler under lov om videre- gående opplæring | 139 015 | 147 301 | 151 455 | 71 433 | 75 310 | 76 911 | 67 582 | 71 991 | 74 544 |
| Av dette <i>Of which</i> | | | | | | | | | |
| Allment fagfelt <i>General programmes</i> | 69 513 | 71 478 | 71 802 | 32 861 | 33 331 | 32 881 | 36 652 | 38 147 | 38 921 |
| Humaniora og estetikk <i>Humanities, religion</i> <i>and theology, fine and</i> <i>applied arts</i> | 2 398 | 2 613 | 2 966 | 385 | 417 | 464 | 2 013 | 2 196 | 2 502 |
| Undervisning <i>Teacher</i> <i>training programmes</i> | 58 | 132 | 246 | 1 | 1 | - | 57 | 131 | 246 |
| Administrasjon og øko- nomi <i>Commercial and</i> <i>business programmes</i> | 21 696 | 23 866 | 25 384 | 7 785 | 8 273 | 8 669 | 13 911 | 15 593 | 16 715 |
| Industri, håndverk og teknikk <i>Trade, craft</i> <i>and industrial programmes</i> Samferdsel <i>Transport</i> <i>and communication</i> <i>programmes</i> | 31 755 | 34 396 | 35 569 | 26 522 | 28 980 | 30 336 | 5 233 | 5 416 | 5 233 |
| Helsevern <i>Health-</i> <i>related auxiliary pro-</i> <i>grammes</i> | 2 640 | 2 892 | 2 772 | 2 380 | 2 587 | 2 517 | 260 | 305 | 255 |
| Jordbruk, skogbruk og fiske <i>Agricultural,</i> <i>forestry and fishery</i> <i>programmes</i> | 1 051 | 1 216 | 1 267 | 24 | 49 | 28 | 1 027 | 1 167 | 1 239 |
| Tjenesteyting og forsvar <i>Service and military</i> <i>programmes</i> | 9 781 | 10 602 | 11 231 | 1 352 | 1 580 | 1 824 | 8 429 | 9 022 | 9 407 |
| Folkehøgskoler | 7 500 | 7 581 | 7 736 | 1 773 | 1 857 | 1 974 | 5 727 | 5 724 | 5 762 |
| Skoler for helsestell og sosialt arbeid | 7 335 | 7 821 | 8 023 | 906 | 1 018 | 996 | 6 429 | 6 803 | 7 027 |
| Hjelpepleierskoler | 2 126 | 2 271 | 2 247 | 103 | 148 | 136 | 2 023 | 2 123 | 2 111 |
| Sykepleierskoler | 4 820 | 5 126 | 5 381 | 703 | 745 | 731 | 4 117 | 4 381 | 4 650 |
| Andre skoler for helse- stell og sosialt arbeid . | 389 | 424 | 395 | 100 | 125 | 129 | 289 | 299 | 266 |
| Fagskoler for landbruket .. | 3 768 | 3 849 | 4 238 | 2 932 | 2 871 | 3 116 | 836 | 978 | 1 122 |
| Landbruksskoler | 3 005 | 3 098 | 3 416 | 2 331 | 2 318 | 2 512 | 674 | 780 | 904 |
| Hagebruks- og gartner- skoler | 342 | 370 | 386 | 192 | 190 | 187 | 150 | 180 | 199 |
| Skogbruksskoler | 305 | 296 | 335 | 299 | 291 | 330 | 6 | 5 | 5 |
| Andre fagskoler for land- bruket | 116 | 85 | 101 | 110 | 72 | 87 | 6 | 13 | 14 |
| Videregående skoler ellers | 6 503 | 7 088 | 7 062 | 4 819 | 5 094 | 5 220 | 1 684 | 1 994 | 1 842 |
| Skoler for estetiske fag | 698 | 733 | 96 | 317 | 325 | 31 | 381 | 408 | 65 |
| Skoler for administra- sjon og økonomi | 1 311 | 1 371 | 1 186 | 981 | 978 | 836 | 330 | 393 | 350 |
| Skoler for håndverk og industri | 293 | 292 | 285 | 217 | 212 | 195 | 76 | 80 | 90 |
| Skoler for transport og kommunikasjon | 1 552 | 1 858 | 2 388 | 1 096 | 1 274 | 1 599 | 456 | 584 | 789 |
| Skoler for sivile tryggingssag | 541 | 529 | 553 | 504 | 495 | 505 | 37 | 34 | 48 |
| Befalsskoler | 1 458 | 1 445 | 1 748 | 1 422 | 1 426 | 1 701 | 36 | 19 | 47 |
| Andre videregående skoler | 650 | 860 | 806 | 282 | 384 | 353 | 368 | 476 | 453 |

1) For engelsk oversettelse av skoleslag, se vedlegg 1, side 111.

1) For English translation of type of school, see annex 1, page 111.

Tabell 2. Elever etter kjønn, klasstrinn og utdanningens art (fagfelt). 1977 - 1979 *Pupils by sex, grade and type of education (field of study). 1977 - 1979*

| Klasstrinn og utdanningens art <i>Grade and type of education¹⁾</i> | I alt <i>Total</i> | | | Prosentandel kvinner <i>The percentage of females</i> | | |
|---|--------------------|------------|------------|--|----------|----------|
| | 1977 | 1978 | 1979 | 1977 | 1978 | 1979 |
| Alle klasstrinn <i>All grades</i> | 164 121 | 173 640 | 178 514 | 50,1 | 50,4 | 50,6 |
| 1. Allment fagfelt | 77 041 | 79 041 | 79 542 | 55,0 | 55,5 | 56,2 |
| 2. Humaniora og estetikk | 3 267 | 3 758 | 3 577 | 76,3 | 75,8 | 80,9 |
| 3. Undervisning | 301 | 452 | 392 | 65,8 | 62,4 | 67,6 |
| 4. Administrasjon og økonomi | 23 062 | 25 297 | 26 635 | 61,9 | 63,3 | 64,1 |
| 5. Industri, håndverk og teknikk | 33 140 | 36 003 | 37 213 | 16,1 | 15,4 | 14,5 |
| 6. Samferdsel | 3 725 | 4 126 | 4 444 | 18,3 | 19,8 | 22,3 |
| 7. Helsevern | 8 386 | 9 037 | 9 290 | 88,9 | 88,2 | 89,0 |
| 8. Jordbruk, skogbruk og fiske | 3 767 | 3 804 | 4 285 | 22,0 | 25,6 | 26,2 |
| 9. Tjenesteyting og forsvar | 11 432 | 12 122 | 13 136 | 75,2 | 75,6 | 73,1 |
| Klasstrinn 9 og lavere <i>Grade 9 and under</i> | 80 | 85 | 75 | 2,5 | 7,1 | 6,7 |
| 1. Allment fagfelt | 80 | 85 | 75 | 2,5 | 7,1 | 6,7 |
| Klasstrinn 10 <i>Grade 10</i> | 86 311 | 89 569 | 92 134 | 52,9 | 53,1 | 52,8 |
| 1. Allment fagfelt | 31 382 | 31 293 | 31 888 | 58,9 | 59,3 | 60,1 |
| 2. Humaniora og estetikk | 2 059 | 2 355 | 2 539 | 85,4 | 84,9 | 85,3 |
| 3. Undervisning | 16 | 19 | - | 100,0 | 94,7 | - |
| 4. Administrasjon og økonomi | 13 604 | 14 273 | 14 458 | 71,7 | 73,3 | 72,2 |
| 5. Industri, håndverk og teknikk | 23 604 | 25 125 | 25 314 | 17,3 | 16,7 | 15,6 |
| 6. Samferdsel | 1 431 | 1 634 | 2 010 | 38,7 | 39,9 | 41,7 |
| 7. Helsevern | 2 987 | 3 226 | 3 319 | 95,6 | 93,5 | 94,5 |
| 8. Jordbruk, skogbruk og fiske | 1 429 | 1 377 | 1 649 | 27,1 | 31,7 | 30,9 |
| 9. Tjenesteyting og forsvar | 9 799 | 10 267 | 10 957 | 79,8 | 80,2 | 77,2 |
| Klasstrinn 11 | 43 160 | 46 168 | 47 790 | 45,5 | 45,7 | 46,8 |
| 1. Allment fagfelt | 23 464 | 24 444 | 24 069 | 52,9 | 52,9 | 53,6 |
| 2. Humaniora og estetikk | 592 | 663 | 754 | 74,7 | 74,5 | 78,5 |
| 3. Undervisning | 68 | 183 | 288 | 45,6 | 64,5 | 72,9 |
| 4. Administrasjon og økonomi | 4 684 | 5 375 | 6 030 | 56,0 | 58,6 | 63,5 |
| 5. Industri, håndverk og teknikk | 7 436 | 8 135 | 8 877 | 13,8 | 13,3 | 13,5 |
| 6. Samferdsel | 1 378 | 1 565 | 1 484 | 8,8 | 9,9 | 9,4 |
| 7. Helsevern | 2 183 | 2 155 | 2 148 | 86,1 | 85,8 | 86,9 |
| 8. Jordbruk, skogbruk og fiske | 2 143 | 2 235 | 2 406 | 19,6 | 22,6 | 23,9 |
| 9. Tjenesteyting og forsvar | 1 212 | 1 413 | 1 734 | 55,3 | 56,1 | 59,6 |
| Klasstrinn 12 | 29 618 | 32 668 | 34 042 | 46,8 | 48,4 | 48,3 |
| 1. Allment fagfelt | 22 115 | 23 219 | 23 510 | 52,0 | 53,3 | 53,6 |
| 2. Humaniora og estetikk | 154 | 164 | 177 | 56,5 | 55,5 | 61,0 |
| 3. Undervisning | 70 | 105 | 76 | 95,7 | 75,2 | 71,1 |
| 4. Administrasjon og økonomi | 2 695 | 3 530 | 4 351 | 23,1 | 32,2 | 36,9 |
| 5. Industri, håndverk og teknikk | 1 970 | 2 561 | 2 753 | 8,4 | 8,6 | 6,5 |
| 6. Samferdsel | 493 | 483 | 502 | - | 0,6 | - |
| 7. Helsevern | 1 593 | 2 044 | 2 041 | 83,2 | 85,2 | 85,9 |
| 8. Jordbruk, skogbruk og fiske | 195 | 192 | 230 | 10,8 | 17,2 | 17,0 |
| 9. Tjenesteyting og forsvar | 333 | 370 | 402 | 23,7 | 34,1 | 26,4 |
| Klasstrinn 13 og høyere <i>Grade 13 and higher</i> | 4 952 | 5 150 | 4 473 | 61,6 | 59,0 | 63,4 |
| 2. Humaniora og estetikk | 462 | 576 | 107 | 44,4 | 45,8 | 24,3 |
| 3. Undervisning | 147 | 145 | 28 | 57,1 | 46,2 | 3,6 |
| 4. Administrasjon og økonomi | 2 079 | 2 119 | 1 796 | 60,9 | 59,5 | 67,1 |
| 5. Industri, håndverk og teknikk | 130 | 182 | 269 | 51,5 | 35,2 | 26,8 |
| 6. Samferdsel | 423 | 444 | 448 | 1,4 | 1,8 | 2,9 |
| 7. Helsevern | 1 623 | 1 612 | 1 782 | 85,9 | 84,6 | 84,7 |
| 9. Tjenesteyting og forsvar | 88 | 72 | 43 | 31,8 | 20,8 | 16,3 |

1) For engelsk oversettelse av utdanningens art, se vedlegg 2, side 113.

1) For English translation of type of education, see annex 2, page 113.

Tabell 3. Mannlige og kvinnelige elever i prosent av registrert årskull. Bostedsfylke. 1978 og 1979
*Male and female pupils in per cent of registered population by age. County of residence.
 1978 and 1979*

| Bostedsfylke <i>County of residence</i> | Menn <i>Males</i> | | | | | | Kvinner <i>Females</i> | | | | | |
|--|-----------------------|-------|-------|-------------|-------------|-------------|------------------------|-------|-------|-------------|-------------|-------------|
| | 16 år <i>years</i> | 17 år | 18 år | 16-18 år | 19-24 år | 25-29 år | 16 år | 17 år | 18 år | 16-18 år | 19-24 år | 25-29 år |
| Hele landet <i>The whole country</i> | | | | | | | | | | | | |
| 1975 | 55,4 | 59,4 | 48,0 | 54,2 | 10,2 | 2,1 | 60,1 | 61,7 | 46,4 | 56,0 | 10,9 | 1,1 |
| 1976 | 60,1 | 61,7 | 48,9 | 56,9 | 9,9 | 2,0 | 66,7 | 64,6 | 48,3 | 59,8 | 10,8 | 1,1 |
| 1977 | 64,7 | 62,8 | 49,9 | 59,0 | 10,3 | 2,1 | 71,3 | 65,8 | 50,0 | 62,2 | 11,6 | 1,3 |
| 1978 | 67,0 | 64,7 | 52,0 | 61,2 | 10,9 | 2,4 | 74,0 | 69,5 | 53,1 | 65,4 | 12,2 | 1,7 |
| 1979 | 68,4 | 66,8 | 52,6 | 62,6 | 10,7 | 2,6 | 75,4 | 70,1 | 55,0 | 66,9 | 12,2 | 1,9 |
| Østfold | | | | | | | | | | | | |
| 1978 | 71,1 | 62,5 | 47,2 | 60,6 | 9,5 | 2,2 | 77,4 | 71,0 | 49,4 | 66,3 | 10,7 | 1,3 |
| 1979 | 72,5 | 64,1 | 47,4 | 61,4 | 9,3 | 2,7 | 77,0 | 70,3 | 52,5 | 66,8 | 10,2 | 1,4 |
| Akershus | | | | | | | | | | | | |
| 1978 | 72,7 | 67,9 | 59,2 | 66,7 | 11,6 | 2,3 | 77,8 | 71,6 | 57,7 | 69,1 | 11,8 | 1,6 |
| 1979 | 74,9 | 70,7 | 57,7 | 67,8 | 11,3 | 2,5 | 79,3 | 71,0 | 57,6 | 69,5 | 11,6 | 1,9 |
| Oslo | | | | | | | | | | | | |
| 1978 | 78,5 | 70,3 | 57,1 | 68,1 | 10,9 | 2,6 | 80,1 | 70,8 | 51,9 | 66,7 | 10,4 | 2,9 |
| 1979 | 80,3 | 71,6 | 56,4 | 69,0 | 10,1 | 2,8 | 84,5 | 71,7 | 54,2 | 69,5 | 10,5 | 3,1 |
| Hedmark | | | | | | | | | | | | |
| 1978 | 68,6 | 64,8 | 47,2 | 60,6 | 11,4 | 1,7 | 78,7 | 71,8 | 55,6 | 69,2 | 14,1 | 1,1 |
| 1979 | 69,0 | 63,2 | 46,9 | 59,5 | 10,6 | 1,9 | 78,7 | 68,5 | 56,4 | 67,6 | 13,5 | 1,2 |
| Oppland | | | | | | | | | | | | |
| 1978 | 74,6 | 69,8 | 52,9 | 65,7 | 12,4 | 2,6 | 80,3 | 73,7 | 56,2 | 69,8 | 14,4 | 1,5 |
| 1979 | 71,9 | 70,8 | 56,3 | 66,3 | 11,9 | 2,3 | 81,4 | 74,3 | 59,9 | 72,1 | 13,5 | 1,7 |
| Buskerud | | | | | | | | | | | | |
| 1978 | 58,4 | 66,3 | 47,5 | 57,4 | 11,0 | 2,3 | 70,4 | 68,4 | 50,8 | 62,8 | 10,6 | 1,5 |
| 1979 | 65,4 | 68,8 | 53,4 | 62,7 | 11,0 | 2,3 | 75,2 | 68,7 | 51,9 | 65,3 | 11,4 | 1,3 |
| Vestfold | | | | | | | | | | | | |
| 1978 | 68,2 | 68,0 | 53,9 | 63,3 | 12,8 | 2,5 | 72,7 | 70,4 | 55,9 | 66,3 | 12,5 | 1,1 |
| 1979 | 69,5 | 68,5 | 52,6 | 63,5 | 12,4 | 3,0 | 76,0 | 68,2 | 57,6 | 67,2 | 13,6 | 1,5 |
| Telemark | | | | | | | | | | | | |
| 1978 | 65,3 | 67,9 | 54,8 | 62,7 | 9,9 | 2,1 | 68,6 | 66,8 | 52,1 | 62,6 | 11,0 | 1,4 |
| 1979 | 65,1 | 66,0 | 53,3 | 61,5 | 8,9 | 1,5 | 65,9 | 72,0 | 53,6 | 63,9 | 11,4 | 1,3 |
| Aust-Agder | | | | | | | | | | | | |
| 1978 | 77,2 | 65,0 | 54,4 | 65,6 | 12,0 | 2,5 | 79,5 | 65,6 | 54,7 | 66,5 | 11,8 | 1,4 |
| 1979 | 77,2 | 71,1 | 56,4 | 68,1 | 12,6 | 3,3 | 77,6 | 67,3 | 52,6 | 66,2 | 12,3 | 1,6 |
| Vest-Agder | | | | | | | | | | | | |
| 1978 | 73,9 | 70,2 | 56,6 | 67,0 | 10,7 | 2,7 | 76,6 | 73,0 | 54,9 | 68,3 | 12,0 | 1,4 |
| 1979 | 74,7 | 69,4 | 56,5 | 67,1 | 10,8 | 2,5 | 78,4 | 74,8 | 56,2 | 69,8 | 12,0 | 1,4 |
| Rogaland | | | | | | | | | | | | |
| 1978 | 73,7 | 65,3 | 49,8 | 63,0 | 9,2 | 2,1 | 79,7 | 67,0 | 48,0 | 64,8 | 9,7 | 1,2 |
| 1979 | 71,8 | 67,2 | 51,1 | 63,4 | 8,4 | 2,1 | 80,6 | 67,8 | 51,5 | 66,6 | 9,6 | 1,3 |
| Hordaland | | | | | | | | | | | | |
| 1978 | 62,1 | 66,1 | 56,7 | 61,7 | 11,2 | 2,5 | 67,5 | 68,0 | 56,4 | 64,1 | 13,1 | 1,6 |
| 1979 | 62,7 | 68,8 | 55,9 | 62,5 | 11,3 | 2,7 | 67,5 | 70,3 | 56,8 | 64,9 | 13,3 | 2,0 |
| Sogn og Fjordane | | | | | | | | | | | | |
| 1978 | 62,2 | 63,6 | 51,4 | 58,8 | 10,2 | 1,8 | 75,9 | 71,0 | 53,7 | 67,0 | 15,6 | 1,1 |
| 1979 | 68,9 | 62,0 | 52,0 | 60,9 | 10,6 | 1,9 | 79,2 | 73,5 | 57,5 | 70,2 | 14,3 | 1,4 |
| Møre og Romsdal | | | | | | | | | | | | |
| 1978 | 56,8 | 56,5 | 49,3 | 54,2 | 11,4 | 2,7 | 70,7 | 71,2 | 53,5 | 65,1 | 13,8 | 1,5 |
| 1979 | 57,8 | 60,4 | 49,2 | 55,8 | 12,0 | 2,9 | 75,7 | 73,5 | 59,6 | 69,6 | 15,0 | 1,8 |

Tabell 3 (forts.). Mannlige og kvinnelige elever i prosent av registrert årskull. Bostedsfylke. 1978 og 1979 *Male and female pupils in per cent of registered population by age. County of residence. 1978 and 1979*

| Bostedsfylke | Menn | | | | | | Kvinner | | | | | |
|-----------------------|-------|-------|-------|----------|----------|----------|---------|-------|-------|----------|----------|----------|
| | 16 år | 17 år | 18 år | 16-18 år | 19-24 år | 25-29 år | 16 år | 17 år | 18 år | 16-18 år | 19-24 år | 25-29 år |
| Sør-Trøndelag | | | | | | | | | | | | |
| 1978 | 65,6 | 66,1 | 51,7 | 61,2 | 11,6 | 2,3 | 71,2 | 71,7 | 53,6 | 65,6 | 13,7 | 1,8 |
| 1979 | 63,7 | 70,7 | 53,9 | 62,9 | 11,5 | 2,6 | 70,1 | 74,2 | 56,4 | 66,9 | 13,6 | 1,8 |
| Nord-Trøndelag | | | | | | | | | | | | |
| 1978 | 63,8 | 67,6 | 53,5 | 61,7 | 12,2 | 2,2 | 73,0 | 73,6 | 59,2 | 68,7 | 16,9 | 1,8 |
| 1979 | 68,3 | 71,2 | 57,9 | 65,9 | 12,5 | 2,4 | 77,0 | 75,6 | 62,1 | 71,8 | 16,9 | 2,5 |
| Nordland | | | | | | | | | | | | |
| 1978 | 60,7 | 57,6 | 44,9 | 54,5 | 9,9 | 2,6 | 69,0 | 66,4 | 47,4 | 61,2 | 12,9 | 1,8 |
| 1979 | 63,4 | 63,0 | 48,4 | 58,2 | 10,2 | 2,7 | 73,0 | 65,9 | 51,4 | 63,9 | 11,9 | 2,1 |
| Troms | | | | | | | | | | | | |
| 1978 | 55,5 | 50,7 | 41,1 | 49,2 | 10,0 | 3,0 | 66,5 | 62,2 | 46,3 | 58,5 | 11,0 | 2,5 |
| 1979 | 61,3 | 56,0 | 42,4 | 53,4 | 10,5 | 3,9 | 64,0 | 62,6 | 46,5 | 57,8 | 11,8 | 2,8 |
| Finmark | | | | | | | | | | | | |
| 1978 | 51,8 | 50,1 | 36,7 | 46,6 | 9,3 | 3,1 | 66,4 | 56,1 | 43,3 | 55,2 | 10,6 | 2,0 |
| 1979 | 54,0 | 52,2 | 41,7 | 49,5 | 9,2 | 2,8 | 63,1 | 57,2 | 42,3 | 54,3 | 11,7 | 2,3 |

Tabell 4. Elever etter skoleslag. Bostedsfylke. 1. oktober 1979 *Pupils by type of school. County of residence. 1 October 1979*

| Bostedsfylke <i>County of residence</i> | I alt <i>Total</i> | Skoler under lov om videregående opplæring <i>Schools under the Act concern- ing upper secondary education</i> | Folke- høg- skoler <i>Folk high schools</i> | Skoler for helsestell og sosialt arbeid <i>Schools of health and social services</i> | Fagskoler for land- bruket <i>Vocational schools for agriculture</i> | Andre videregående skoler <i>Other upper secondary schools</i> |
|---|-----------------------|--|--|--|---|---|
| I alt <i>Total</i> | 178 514 | 151 455 | 7 736 | 8 023 | 4 238 | 7 062 |
| Østfold | 9 501 | 8 305 | 268 | 428 | 226 | 274 |
| Akershus | 17 289 | 15 274 | 435 | 636 | 261 | 683 |
| Oslo | 17 075 | 14 775 | 325 | 1 101 | 141 | 733 |
| Hedmark | 7 593 | 6 257 | 298 | 389 | 380 | 269 |
| Oppland | 8 121 | 6 901 | 293 | 283 | 314 | 330 |
| Buskerud | 8 581 | 7 268 | 268 | 375 | 278 | 392 |
| Vestfold | 8 520 | 7 217 | 319 | 307 | 217 | 460 |
| Telemark | 6 228 | 5 290 | 333 | 208 | 158 | 239 |
| Aust-Agder | 3 990 | 3 361 | 186 | 199 | 117 | 127 |
| Vest-Agder | 6 455 | 5 608 | 256 | 269 | 115 | 207 |
| Rogaland | 13 047 | 11 388 | 572 | 496 | 235 | 356 |
| Hordaland | 17 928 | 15 093 | 909 | 931 | 276 | 719 |
| Sogn og Fjordane | 4 821 | 4 035 | 284 | 211 | 177 | 114 |
| Møre og Romsdal | 11 086 | 9 218 | 731 | 605 | 180 | 352 |
| Sør-Trøndelag | 10 834 | 8 965 | 493 | 521 | 327 | 528 |
| Nord-Trøndelag | 6 367 | 5 137 | 364 | 332 | 286 | 248 |
| Nordland | 10 929 | 9 267 | 610 | 331 | 355 | 366 |
| Troms | 6 376 | 5 182 | 332 | 252 | 134 | 476 |
| Finmark | 3 332 | 2 770 | 217 | 145 | 58 | 142 |
| Utlandet <i>Foreign coun- tries</i> | 395 | 121 | 241 | 2 | 3 | 28 |
| Uoppgitt <i>Unknown</i> | 46 | 23 | 2 | 2 | - | 19 |

Tabell 5. Elever etter skoleslag. Skolefylke. 1. oktober 1979 *Pupils by type of school. County of school. 1 October 1979*

| Skolefylke <i>County of school</i> | I alt <i>Total</i> | Skoler under lov om videregående oppl ring <i>Schools under the Act concerning upper secondary education</i> | Folke- h g- skoler <i>Folk high schools</i> | Skoler for helsestell og sosialt arbeid <i>Schools of health and social ser- vices</i> | Fagskoler for landbruket <i>Vocational schools for agri- culture</i> | Videreg ende skoler ellers <i>Other upper secondary schools</i> |
|---------------------------------------|-----------------------|---|--|---|---|---|
| I alt <i>Total</i> | 178 514 | 151 455 | 7 736 | 8 023 | 4 238 | 7 062 |
| Prosent <i>Per cent</i> | 100,0 | 84,8 | 4,3 | 4,5 | 2,4 | 4,0 |
|  stfold | 9 232 | 8 205 | 353 | 352 | 322 | - |
| Akershus | 14 310 | 13 175 | 333 | 325 | 89 | 388 |
| Oslo | 23 144 | 17 978 | 129 | 2 230 | 112 | 2 695 |
| Hedmark | 7 286 | 5 805 | 566 | 349 | 483 | 83 |
| Oppland | 8 397 | 7 078 | 517 | 202 | 267 | 333 |
| Buskerud | 8 973 | 7 287 | 455 | 352 | 304 | 575 |
| Vestfold | 8 208 | 7 159 | 183 | 213 | 254 | 399 |
| Telemark | 6 036 | 5 195 | 389 | 144 | 188 | 120 |
| Aust-Agder | 4 270 | 3 606 | 212 | 184 | 197 | 71 |
| Vest-Agder | 6 602 | 5 724 | 191 | 189 | 178 | 320 |
| Rogaland | 13 185 | 11 537 | 571 | 510 | 209 | 358 |
| Hordaland | 17 622 | 14 950 | 906 | 954 | 224 | 588 |
| Sogn og Fjordane | 4 478 | 3 795 | 438 | 74 | 171 | - |
| M re og Romsdal | 10 088 | 8 870 | 586 | 477 | 120 | 35 |
| S r-Tr ndelag | 11 156 | 9 352 | 488 | 473 | 280 | 563 |
| Nord-Tr ndelag | 6 423 | 5 118 | 391 | 355 | 373 | 186 |
| Nordland | 10 153 | 9 039 | 432 | 265 | 325 | 92 |
| Troms | 6 018 | 5 038 | 392 | 232 | 100 | 256 |
| Finmark | 2 933 | 2 544 | 204 | 143 | 42 | - |

Tabell 6. Elever etter kjønn, klassetrinn og utdanningens art (enkeltutdanning). 1. oktober 1979
Pupils by sex, grade and type of education (programme). 1 October 1979

| Utdanningens art <i>Type of education</i> | I alt <i>Total</i> | | | | | Av dette kvinner <i>Of which females</i> | | | | |
|--|-----------------------|---|---|---|---|---|---|---|---|--|
| | I alt <i>Total</i> | Klas- se- trinn <i>Grade</i> 10 | Klas- se- trinn <i>Grade</i> 11 | Klas- se- trinn <i>Grade</i> 12 | Klas- se- trinn 13 og høyere <i>Grade</i> 13 and <i>higher</i> | I alt | Klas- se- trinn <i>Grade</i> 10 | Klas- se- trinn <i>Grade</i> 11 | Klas- se- trinn <i>Grade</i> 12 | Klas- se- trinn 13 og høyere |
| I alt <i>Total</i> | 178 514 | 92 209 | 47 790 | 34 042 | 4 473 | 90 297 | 48 671 | 22 347 | 16 444 | 2 835 |
| 1. ALLMENT FAGFELT ... | 79 542 | 31 963 | 24 069 | 23 510 | - | 44 683 | 19 178 | 12 904 | 12 601 | - |
| 14. Treårig allmennfag- lig linje | 71 087 | 24 427 | 23 328 | 23 332 | - | 38 768 | 13 620 | 12 651 | 12 497 | - |
| Gammel struktur ... | 9 774 | 442 | 2 490 | 6 842 | - | 5 369 | 259 | 1 374 | 3 736 | - |
| Engelsklinje | 3 468 | 110 | 806 | 2 552 | - | 2 691 | 92 | 622 | 1 977 | - |
| Latinlinje | 12 | - | 7 | 5 | - | 10 | - | 6 | 4 | - |
| Musikklinje | 85 | - | 11 | 74 | - | 54 | - | 6 | 48 | - |
| Økonomisk gymnas | 1 066 | 85 | 291 | 690 | - | 492 | 45 | 124 | 323 | - |
| Sosiallinje | 665 | 53 | 245 | 367 | - | 489 | 35 | 189 | 265 | - |
| Reallinje | 3 168 | 139 | 857 | 2 172 | - | 973 | 50 | 277 | 646 | - |
| Naturfaglinje ... | 1 310 | 55 | 273 | 982 | - | 660 | 37 | 150 | 473 | - |
| Ny struktur | 61 313 | 23 985 | 20 838 | 16 490 | - | 33 399 | 13 361 | 11 277 | 8 761 | - |
| Uspesifisert linje | 24 084 | 23 985 | 94 | 5 | - | 13 416 | 13 361 | 53 | 2 | - |
| Språkfaglig linje | 7 905 | - | 4 380 | 3 525 | - | 6 638 | - | 3 699 | 2 939 | - |
| Musikkteoretisk linje | 219 | - | 140 | 79 | - | 162 | - | 106 | 56 | - |
| Samfunnsfaglig linje | 13 229 | - | 7 386 | 5 843 | - | 6 822 | - | 3 822 | 3 000 | - |
| Naturfaglig linje | 15 876 | - | 8 838 | 7 038 | - | 6 361 | - | 3 597 | 2 764 | - |
| 15. Folkehøgskole- utdanning | 7 736 | 7 461 | 275 | - | - | 5 762 | 5 553 | 209 | - | - |
| Folkehøgskolekurs, 1 år | | | | | | | | | | |
| Uspesifisert linje | 4 859 | 4 859 | - | - | - | 3 663 | 3 663 | - | - | - |
| Allmennteoretiske fag | 169 | 169 | - | - | - | 102 | 102 | - | - | - |
| Musikkfag | 277 | 277 | - | - | - | 160 | 160 | - | - | - |
| Teater-, språk- eller litteratur- fag | 11 | 11 | - | - | - | 7 | 7 | - | - | - |
| Sosialfag | 672 | 672 | - | - | - | 615 | 615 | - | - | - |
| Journalist-, mas- semedia- eller andre samfunnsfag | 89 | 89 | - | - | - | 63 | 63 | - | - | - |
| Formings- eller husstellfag | 608 | 608 | - | - | - | 460 | 460 | - | - | - |
| Matematikk, natur- fag eller tekniske fag | 27 | 27 | - | - | - | 1 | 1 | - | - | - |
| Idretts- eller ungdomslederfag . | 209 | 209 | - | - | - | 109 | 109 | - | - | - |
| Andre fag | 540 | 540 | - | - | - | 373 | 373 | - | - | - |
| Videregående folke- høgskolekurs | 275 | - | 275 | - | - | 209 | - | 209 | - | - |
| 19. Annen allmennut- danning ¹⁾ | 719 | 75 | 466 | 178 | - | 153 | 5 | 44 | 104 | - |
| Ingeniørutdanning, grunnkurs | 444 | - | 444 | - | - | 41 | - | 41 | - | - |
| Forkurs for tek- nisk fagskole | 63 | 63 | - | - | - | 1 | 1 | - | - | - |
| Påbyggingsår til toårig grunnkurs .. | 178 | - | - | 178 | - | 104 | - | - | 104 | - |
| Annen allmenn- utdanning | 34 | 12 | 22 | - | - | 7 | 4 | 3 | - | - |

1) Omfatter 75 elever på klassetrinn 9.

1) Includes 75 pupils at grade 9.

Tabell 6 (forts.). Elever etter kjønn, klassetrinn og utdanningens art (enkeltutdanning). 1. oktober 1979 *Pupils by sex, grade and type of education (programme). 1 October 1979*

| Utdanningens art | I alt | | | | | Av dette kvinner | | | | |
|--|-------|-----------------------------|-----------------------------|-----------------------------|---|------------------|-----------------------------|-----------------------------|-----------------------------|---|
| | I alt | Klas- se- trinn 10 | Klas- se- trinn 11 | Klas- se- trinn 12 | Klas- se- trinn 13 og høy- ere | I alt | Klas- se- trinn 10 | Klas- se- trinn 11 | Klas- se- trinn 12 | Klas- se- trinn 13 og høy- ere |
| 2. HUMANIORA OG ESTETIKK | 3 577 | 2 539 | 754 | 177 | 107 | 2 893 | 2 167 | 592 | 108 | 26 |
| 22. Religionsfag | 475 | 307 | 70 | 14 | 84 | 299 | 219 | 52 | 14 | 14 |
| Halvårig bibelkurs | 173 | 173 | - | - | - | 128 | 128 | - | - | - |
| Ettårig bibelkurs | 114 | 114 | - | - | - | 82 | 82 | - | - | - |
| Frelsesarmeens krigsskole .. | 34 | 20 | 14 | - | - | 20 | 9 | 11 | - | - |
| Menighetssekretærer | | | | | | | | | | |
| Ettårig kurs | 56 | - | 56 | - | - | 41 | - | 41 | - | - |
| Videregående kurs | 14 | - | - | 14 | - | 14 | - | - | 14 | - |
| Misjonsskole | 37 | - | - | - | 37 | - | - | - | - | - |
| Bibelskole, toårig for- kynner- og lederkurs | 47 | - | - | - | 47 | 14 | - | - | - | 14 |
| 23. Humanistiske fag ellers | 13 | 10 | 3 | - | - | 12 | 10 | 2 | - | - |
| Bok og bibliotek | | | | | | | | | | |
| Toårig grunnkurs | 13 | 10 | 3 | - | - | 12 | 10 | 2 | - | - |
| 24. Reklametegning og dekorasjon | 476 | 217 | 196 | 63 | - | 361 | 164 | 157 | 40 | - |
| Reklametegnere og dekora- tører | | | | | | | | | | |
| Ettårig grunnkurs | 191 | 191 | - | - | - | 146 | 146 | - | - | - |
| Videregående kurs I | 46 | - | 46 | - | - | 42 | - | 42 | - | - |
| Reklametegnere (grafisk forming) | | | | | | | | | | |
| Videregående kurs I | 60 | - | 60 | - | - | 44 | - | 44 | - | - |
| Videregående kurs II | 23 | - | - | 23 | - | 13 | - | - | 13 | - |
| Reklametegning (grafisk forming), toårig kurs | 65 | - | 32 | 33 | - | 38 | - | 17 | 21 | - |
| Dekoratører | | | | | | | | | | |
| Videregående kurs I | 36 | - | 36 | - | - | 35 | - | 35 | - | - |
| Videregående kurs II | 7 | - | - | 7 | - | 6 | - | - | 6 | - |
| Toårig dekoratørkurs | 48 | 26 | 22 | - | - | 37 | 18 | 19 | - | - |
| 25. Musikkfag | 494 | 216 | 168 | 87 | 23 | 273 | 124 | 90 | 47 | 12 |
| Treårig musikklinje | 106 | 24 | 41 | 41 | - | 53 | 15 | 20 | 18 | - |
| Halvårig musikkurs ved bibelskole | 31 | 31 | - | - | - | 18 | 18 | - | - | - |
| Ettårig musikkurs ved bibelskole | 13 | 13 | - | - | - | 10 | 10 | - | - | - |
| Musikk, toårig grunnkurs ... | 275 | 148 | 127 | - | - | 151 | 81 | 70 | - | - |
| Studieforberedende påbygg- ingsår i musikk | 46 | - | - | 46 | - | 29 | - | - | 29 | - |
| Studentfagkurs i musikk | 23 | - | - | - | 23 | 12 | - | - | - | 12 |
| 26. Bildende kunst | 39 | 39 | - | - | - | 26 | 26 | - | - | - |
| Ettårig tegnekurs | 33 | 33 | - | - | - | 22 | 22 | - | - | - |
| Ettårig rosemalerkurs | 6 | 6 | - | - | - | 4 | 4 | - | - | - |
| 27. Brukskunst | 239 | 120 | 114 | 5 | - | 213 | 105 | 105 | 3 | - |
| Forming | | | | | | | | | | |
| Halvårig grunnkurs | 31 | 31 | - | - | - | 31 | 31 | - | - | - |
| Ettårig grunnkurs | 24 | 24 | - | - | - | 22 | 22 | - | - | - |
| Toårig grunnkurs | 38 | 19 | 19 | - | - | 36 | 19 | 17 | - | - |
| Videregående kurs I | 43 | - | 43 | - | - | 41 | - | 41 | - | - |
| Tre- og metallforming | | | | | | | | | | |
| Videregående kurs I | 46 | - | 46 | - | - | 41 | - | 41 | - | - |
| Kunsthåndverkere | | | | | | | | | | |
| Ettårig grunnkurs | 46 | 46 | - | - | - | 33 | 33 | - | - | - |
| Interiørkonsulenter | | | | | | | | | | |
| Videregående kurs I | 6 | - | 6 | - | - | 6 | - | 6 | - | - |
| Videregående kurs II | 5 | - | - | 5 | - | 3 | - | - | 3 | - |
| 28. Teaterfag | 59 | 17 | 34 | 8 | - | 42 | 9 | 29 | 4 | - |
| Skuespillerutdanning | 24 | 7 | 9 | 8 | - | 12 | 3 | 5 | 4 | - |
| Opera- og konsertsangerut- danning | 10 | 10 | - | - | - | 6 | 6 | - | - | - |
| Danserutdanning | 25 | - | 25 | - | - | 24 | - | 24 | - | - |

Tabell 6 (forts.). Elever etter kjønn, klassetrinn og utdanningens art (enkeltutdanning). 1. oktober 1979 *Pupils by sex, grade and type of education (programme). 1 October 1979*

| Utdanningens art | I alt | | | | | Av dette kvinner | | | | |
|---|--------|-----------------------------|-----------------------------|-----------------------------|---|------------------|-----------------------------|-----------------------------|-----------------------------|---|
| | I alt | Klas- se- trinn 10 | Klas- se- trinn 11 | Klas- se- trinn 12 | Klas- se- trinn 13 og høy- ere | I alt | Klas- se- trinn 10 | Klas- se- trinn 11 | Klas- se- trinn 12 | Klas- se- trinn 13 og høy- ere |
| 29. Estetiske fag ellers ... | 1 782 | 1 613 | 169 | - | - | 1 667 | 1 510 | 157 | - | - |
| Tegning, form og farge | | | | | | | | | | |
| Halvårig grunnkurs ... | 223 | 223 | - | - | - | 220 | 220 | - | - | - |
| Ettårig grunnkurs | 877 | 877 | - | - | - | 808 | 808 | - | - | - |
| Videregående kurs I .. | 24 | - | 24 | - | - | 23 | - | 23 | - | - |
| Tegning, form og farge, halvårig grunnkurs kombinert med halvårig grunnkurs i | | | | | | | | | | |
| Søm | 222 | 222 | - | - | - | 221 | 221 | - | - | - |
| Vev | 52 | 52 | - | - | - | 51 | 51 | - | - | - |
| Tekstilforming | 36 | 36 | - | - | - | 36 | 36 | - | - | - |
| Tre- og metallforming | 29 | 29 | - | - | - | 29 | 29 | - | - | - |
| Estetiske fag | | | | | | | | | | |
| Toårig grunnkurs | 319 | 174 | 145 | - | - | 279 | 145 | 134 | - | - |
| 3. UNDERVISNING | 392 | - | 288 | 76 | 28 | 265 | - | 210 | 54 | 1 |
| 31. Barnehagelærerutdanning | 192 | - | 192 | - | - | 192 | - | 192 | - | - |
| Barnehageassistent | | | | | | | | | | |
| Videregående kurs I .. | 192 | - | 192 | - | - | 192 | - | 192 | - | - |
| 33. Faglærerutdanning | 28 | - | - | - | 28 | 1 | - | - | - | 1 |
| Statens teaterskole, instruktørutdanning | 4 | - | - | - | 4 | 1 | - | - | - | 1 |
| Kroppspøvlingslærerutdanning | 18 | - | - | - | 18 | - | - | - | - | - |
| Landbruksmaskinistiskole, lærerlinje | 6 | - | - | - | 6 | - | - | - | - | - |
| 39. Undervisningsfag ellers | 172 | - | 96 | 76 | - | 72 | - | 18 | 54 | - |
| Ettårig kurs for kursledere | 54 | - | - | 54 | - | 54 | - | - | 54 | - |
| Ettårig sjåførlærerskole | 72 | - | 72 | - | - | 15 | - | 15 | - | - |
| Faglærerutdanning, transportteknisk linje . | 22 | - | - | 22 | - | - | - | - | - | - |
| Kjøreinstruktørutdanning, innføringskurs | 24 | - | 24 | - | - | 3 | - | 3 | - | - |
| 4. ADMINISTRASJON OG ØKONOMI | 26 635 | 14 458 | 6 030 | 4 351 | 1 796 | 17 085 | 10 444 | 3 831 | 1 604 | 1 206 |
| 41. Administrative fag | 2 639 | - | 16 | 884 | 1 739 | 1 307 | - | - | 140 | 1 167 |
| Arbeidslederutd. for formenn | 30 | - | - | 30 | - | 5 | - | - | 5 | - |
| Kurs for arbeidsledere | | | | | | | | | | |
| - i verkstedindustrien . | 43 | - | - | 43 | - | - | - | - | - | - |
| - i bilteknikk | 38 | - | - | 38 | - | - | - | - | - | - |
| - i treindustrien | 17 | - | - | 17 | - | - | - | - | - | - |
| - innen fisketilvirkning | 16 | - | 16 | - | - | - | - | - | - | - |
| Bedriftslederskolen | | | | | | | | | | |
| 1. klasse (lærlingeskolens 4. klasse) ... | 610 | - | - | 610 | - | 105 | - | - | 105 | - |
| 2. klasse | 54 | - | - | 54 | - | 6 | - | - | 6 | - |
| Studentfagkurs | 710 | - | - | - | 710 | 308 | - | - | - | 308 |
| Økonomisk college | | | | | | | | | | |
| 1. avd. | 77 | - | - | - | 77 | 35 | - | - | - | 35 |
| 2. " | 48 | - | - | - | 48 | 27 | - | - | - | 27 |
| Studiekurs i markedsføring | 185 | - | - | 92 | 93 | 50 | - | - | 24 | 26 |
| Revisorutdanning, grunnleggende kurs | 19 | - | - | - | 19 | 10 | - | - | - | 10 |
| Sekretærkurs for studenter | | | | | | | | | | |
| Halvårig kurs | 78 | - | - | - | 78 | 78 | - | - | - | 78 |
| Ettårig kurs | 629 | - | - | - | 629 | 627 | - | - | - | 627 |
| Friundervisningens sekretærskole | 27 | - | - | - | 27 | 24 | - | - | - | 24 |
| Arbeidsdirektoratets etatskole, aspirantkurs | 58 | - | - | - | 58 | 32 | - | - | - | 32 |

Tabell 6 (forts.). Elever etter kjønn, klassetrinn og utdanningens art (enkeltutdanning). 1. oktober 1979 *Pupils by sex, grade and type of education (programme). 1 October 1979*

| Utdanningens art | I alt | | | | | Av dette kvinner | | | | |
|---|--------|-----------------------------|-----------------------------|-----------------------------|---|------------------|-----------------------------|-----------------------------|-----------------------------|---|
| | I alt | Klas- se- trinn 10 | Klas- se- trinn 11 | Klas- se- trinn 12 | Klas- se- trinn 13 og høy- ere | I alt | Klas- se- trinn 10 | Klas- se- trinn 11 | Klas- se- trinn 12 | Klas- se- trinn 13 og høy- ere |
| 42. Kontor- og handelsfag | | | | | | | | | | |
| generelt | 12 195 | 7 926 | 3 631 | 638 | - | 8 126 | 5 535 | 2 478 | 113 | - |
| Handelsskole med redusert fagkrets | | | | | | | | | | |
| Halvårig kurs | 1 857 | 1 857 | - | - | - | 1 171 | 1 171 | - | - | - |
| Ettårig kurs | 331 | 331 | - | - | - | 233 | 233 | - | - | - |
| Ettårig grunnkurs | 5 035 | 5 035 | - | - | - | 3 691 | 3 691 | - | - | - |
| Toårig grunnkurs | 1 265 | 650 | 615 | - | - | 806 | 409 | 397 | - | - |
| Grunnkurs med redusert pensum | 53 | 53 | - | - | - | 31 | 31 | - | - | - |
| Videregående kurs I | | | | | | | | | | |
| Kontor- og administra- sjonslinje | 1 225 | - | 1 225 | - | - | 1 065 | - | 1 065 | - | - |
| Økonomilinje | 1 791 | - | 1 791 | - | - | 1 016 | - | 1 016 | - | - |
| Bedriftsøkonomisk eksamen, to-årig deltidskurs | 638 | - | - | 638 | - | 113 | - | - | 113 | - |
| 43. Kontorfag | 6 931 | 4 516 | 1 033 | 1 382 | - | 5 045 | 3 514 | 665 | 866 | - |
| Kontorlinje | | | | | | | | | | |
| Ettårig grunnkurs | 3 717 | 3 717 | - | - | - | 2 796 | 2 796 | - | - | - |
| Toårig grunnkurs | 258 | 106 | 152 | - | - | 190 | 71 | 119 | - | - |
| Kortere kontorkurs | 680 | 680 | - | - | - | 642 | 642 | - | - | - |
| Regnskapsførerkurs ved landbruksskole | 34 | - | - | 34 | - | 11 | - | - | 11 | - |
| Regnskaps- og økonomilinje | | | | | | | | | | |
| Videregående kurs I | 750 | - | 750 | - | - | 436 | - | 436 | - | - |
| Videregående kurs II | 801 | - | - | 801 | - | 386 | - | - | 386 | - |
| Kontorsekretærlinje | | | | | | | | | | |
| Videregående kurs I | 36 | - | 36 | - | - | 36 | - | 36 | - | - |
| EDB-linje | | | | | | | | | | |
| Videregående kurs II | 55 | - | - | 55 | - | 30 | - | - | 30 | - |
| Ettårig saksbehandlerkurs . | 40 | - | 40 | - | - | 35 | - | 35 | - | - |
| Byråskolen, kurs III | 12 | - | 12 | - | - | 6 | - | 6 | - | - |
| Administrasjonslinje | | | | | | | | | | |
| Videregående kurs I | 43 | - | 43 | - | - | 33 | - | 33 | - | - |
| Språk- og saksbehandler- linje | | | | | | | | | | |
| Videregående kurs II | 228 | - | - | 228 | - | 201 | - | - | 201 | - |
| Reiselivslinje | | | | | | | | | | |
| Videregående kurs II | 264 | - | - | 264 | - | 238 | - | - | 238 | - |
| Kontorservice, arbeids- forberedende grunnkurs | 13 | 13 | - | - | - | 5 | 5 | - | - | - |
| 44. Handelsfag | 4 050 | 1 488 | 1 155 | 1 407 | - | 1 842 | 881 | 502 | 459 | - |
| Handelslinje | | | | | | | | | | |
| Ettårig grunnkurs | 1 395 | 1 395 | - | - | - | 802 | 802 | - | - | - |
| Toårig grunnkurs | 27 | 18 | 9 | - | - | 19 | 13 | 6 | - | - |
| Markedsføring | | | | | | | | | | |
| Grunnkurs | 488 | - | 488 | - | - | 192 | - | 192 | - | - |
| Fagkurs | 814 | - | - | 814 | - | 225 | - | - | 225 | - |
| Videregående kurs I | 493 | - | 493 | - | - | 275 | - | 275 | - | - |
| Videregående kurs II | 593 | - | - | 593 | - | 234 | - | - | 234 | - |
| Butikk- og lagerarbeid, elementærkurs | 14 | 14 | - | - | - | 9 | 9 | - | - | - |
| Kortere butikkurs | 61 | 61 | - | - | - | 57 | 57 | - | - | - |
| Bokhandlerskole | 14 | - | 14 | - | - | 5 | - | 5 | - | - |
| Samvirkeskolen, langkurs for aspiranter | 56 | - | 56 | - | - | 7 | - | 7 | - | - |
| Samvirkeinstituttet | | | | | | | | | | |
| Lederutdanning, trinn I . | 16 | - | 16 | - | - | 1 | - | 1 | - | - |
| Butikklederskolen | 79 | - | 79 | - | - | 16 | - | 16 | - | - |
| 46. Sosialfag | 803 | 528 | 195 | 23 | 57 | 761 | 514 | 186 | 22 | 39 |
| Kortere kurs for personell til småbarnsvirksomhet | 36 | 36 | - | - | - | 36 | 36 | - | - | - |
| Statens kurs for internat- personell | 57 | - | - | - | 57 | 39 | - | - | - | 39 |
| Helse- og sosialfag | | | | | | | | | | |
| Ettårig grunnkurs | 251 | 251 | - | - | - | 246 | 246 | - | - | - |
| Toårig grunnkurs | 436 | 241 | 195 | - | - | 418 | 232 | 186 | - | - |
| Påbyggingskurs | 23 | - | - | 23 | - | 22 | - | - | 22 | - |

Tabell 6 (forts.). Elever etter kjønn, klassetrinn og utdanningens art (enkeltutdanning). 1. oktober 1979 *Pupils by sex, grade and type of education (programme). 1 October 1979*

| Utdanningens art | I alt | | | | | Av dette kvinner | | | | |
|---|--------|-----------------------------|-----------------------------|-----------------------------|---|------------------|-----------------------------|-----------------------------|-----------------------------|---|
| | I alt | Klas- se- trinn 10 | Klas- se- trinn 11 | Klas- se- trinn 12 | Klas- se- trinn 13 og høy- ere | I alt | Klas- se- trinn 10 | Klas- se- trinn 11 | Klas- se- trinn 12 | Klas- se- trinn 13 og høy- ere |
| 49. Merkantile fag ellers | 17 | - | - | 17 | - | 4 | - | - | 4 | - |
| Samvirkekurs ved land- bruksskole | 17 | - | - | 17 | - | 4 | - | - | 4 | - |
| 5. INDUSTRI, HÅNDVERK OG TEKNIKK | 37 213 | 25 314 | 8 877 | 2 753 | 269 | 5 386 | 3 940 | 1 196 | 178 | 72 |
| 50. Industri, håndverk og teknikk, uoppgitt fag- gruppe | 232 | 148 | 49 | 35 | - | 43 | 34 | 7 | 2 | - |
| Arbeidsforberedende opp- læring, uspesifisert fag- område | 148 | 148 | - | - | - | 34 | 34 | - | - | - |
| Teknisk fagskole, uoppgitt linje | 60 | - | 25 | 35 | - | 2 | - | - | 2 | - |
| Ettårig videregående tek- nisk kurs, uoppgitt linje | 24 | - | 24 | - | - | 7 | - | 7 | - | - |
| 51. Tekstil-, søm- og lærvare- fag | 2 964 | 1 980 | 884 | 100 | - | 2 917 | 1 954 | 865 | 98 | - |
| Vev | | | | | | | | | | |
| Halvårig grunnkurs | 260 | 260 | - | - | - | 258 | 258 | - | - | - |
| Ettårig grunnkurs | 13 | 13 | - | - | - | 13 | 13 | - | - | - |
| Toårig grunnkurs | 12 | 12 | - | - | - | 12 | 12 | - | - | - |
| Videregående kurs I | 412 | - | 412 | - | - | 410 | - | 410 | - | - |
| Tekstilforming | | | | | | | | | | |
| Halvårig grunnkurs | 195 | 195 | - | - | - | 193 | 193 | - | - | - |
| Toårig grunnkurs | 10 | - | 10 | - | - | 10 | - | 10 | - | - |
| Videregående kurs I | 154 | - | 154 | - | - | 153 | - | 153 | - | - |
| Ettårig tekstillinje | 22 | 22 | - | - | - | 20 | 20 | - | - | - |
| Tekstilassistenter | | | | | | | | | | |
| Videregående kurs II ... | 9 | - | - | 9 | - | 9 | - | - | 9 | - |
| Konfeksjonssyere | | | | | | | | | | |
| Ettårig grunnkurs | 5 | 5 | - | - | - | 5 | 5 | - | - | - |
| Modellørassistenter | | | | | | | | | | |
| Videregående kurs I | 6 | - | 6 | - | - | 6 | - | 6 | - | - |
| Konfeksjonsassistenter | | | | | | | | | | |
| Videregående kurs I | 9 | - | 9 | - | - | 8 | - | 8 | - | - |
| Ettårig konfeksjonstek- nikerkurs | 15 | - | - | 15 | - | 13 | - | - | 13 | - |
| Søm (håndverks- og indus- trifag) | | | | | | | | | | |
| Halvårig grunnkurs | 8 | 8 | - | - | - | 8 | 8 | - | - | - |
| Ettårig grunnkurs | 1 044 | 1 044 | - | - | - | 1 036 | 1 036 | - | - | - |
| Toårig grunnkurs | 58 | 31 | 27 | - | - | 58 | 31 | 27 | - | - |
| Videregående kurs I | 114 | - | 114 | - | - | 114 | - | 114 | - | - |
| Videregående kurs II ... | 73 | - | - | 73 | - | 73 | - | - | 73 | - |
| Skreddere | | | | | | | | | | |
| Ettårig grunnkurs | 15 | 15 | - | - | - | 12 | 12 | - | - | - |
| Videregående kurs I | 11 | - | 11 | - | - | 7 | - | 7 | - | - |
| Videregående kurs II ... | 3 | - | - | 3 | - | 3 | - | - | 3 | - |
| Møbeltapetsere | | | | | | | | | | |
| Ettårig grunnkurs | 15 | 15 | - | - | - | 9 | 9 | - | - | - |
| Søm (estetiske fag) | | | | | | | | | | |
| Halvårig grunnkurs | 247 | 247 | - | - | - | 247 | 247 | - | - | - |
| Ettårig grunnkurs | 21 | 21 | - | - | - | 21 | 21 | - | - | - |
| Toårig grunnkurs | 48 | 48 | - | - | - | 46 | 46 | - | - | - |
| Videregående kurs I | 141 | - | 141 | - | - | 130 | - | 130 | - | - |
| Arbeidsforberedende opp- læring i sømfag | 22 | 22 | - | - | - | 22 | 22 | - | - | - |
| Søm/handels- og kontor- arbeid, grunnkurs | 22 | 22 | - | - | - | 21 | 21 | - | - | - |

Tabell 6 (forts.). Elever etter kjønn, klassetrinn og utdanningens art (enkeltutdanning). 1. oktober 1979 *Pupils by sex, grade and type of education (programme). 1 October 1979*

| Utdanningens art | I alt | | | | | Av dette kvinner | | | | |
|--|--------|-----------------------------|-----------------------------|-----------------------------|---|------------------|-----------------------------|-----------------------------|-----------------------------|---|
| | I alt | Klas- se- trinn 10 | Klas- se- trinn 11 | Klas- se- trinn 12 | Klas- se- trinn 13 og høy- ere | I alt | Klas- se- trinn 10 | Klas- se- trinn 11 | Klas- se- trinn 12 | Klas- se- trinn 13 og høy- ere |
| 52. Finmekaniske fag | 298 | 187 | 79 | 32 | - | 102 | 75 | 20 | 7 | - |
| Urmakere | | | | | | | | | | |
| Ettårig grunnkurs | 26 | 26 | - | - | - | 10 | 10 | - | - | - |
| Videregående kurs I | 9 | - | 9 | - | - | 1 | - | 1 | - | - |
| Videregående kurs II | | | | | | | | | | |
| Perfeksjoneringskurs | 4 | - | - | 4 | - | - | - | - | - | - |
| Tannteknikere | | | | | | | | | | |
| Ettårig grunnkurs | 12 | 12 | - | - | - | 9 | 9 | - | - | - |
| Videregående kurs I | 12 | - | 12 | - | - | 7 | - | 7 | - | - |
| Videregående kurs II | 12 | - | - | 12 | - | 7 | - | - | 7 | - |
| Gullsmeder | | | | | | | | | | |
| Ettårig grunnkurs | 45 | 45 | - | - | - | 40 | 40 | - | - | - |
| Videregående kurs I | 12 | - | 12 | - | - | 12 | - | 12 | - | - |
| Videregående kurs II | | | | | | | | | | |
| Optikere | | | | | | | | | | |
| Ettårig grunnkurs | 30 | 30 | - | - | - | 13 | 13 | - | - | - |
| Perfeksjoneringskurs | 3 | - | - | 3 | - | - | - | - | - | - |
| Instrumentmekanikere | | | | | | | | | | |
| Videregående kurs I | 12 | - | 12 | - | - | - | - | - | - | - |
| Finmekanikere | | | | | | | | | | |
| Ettårig grunnkurs | 55 | 55 | - | - | - | 2 | 2 | - | - | - |
| Toårig grunnkurs | 7 | - | 7 | - | - | - | - | - | - | - |
| Videregående kurs I | 10 | - | 10 | - | - | - | - | - | - | - |
| Utdanning i finmekaniske fag ellers | 49 | 19 | 17 | 13 | - | 1 | 1 | - | - | - |
| 53. Mekaniske fag ellers | 12 142 | 7 618 | 3 312 | 1 185 | 27 | 173 | 130 | 38 | 5 | - |
| Bilopprettere | | | | | | | | | | |
| Videregående kurs I | 73 | - | 73 | - | - | - | - | - | - | - |
| Videregående kurs II | 77 | - | - | 77 | - | - | - | - | - | - |
| Halvårig kurs | 19 | 19 | - | - | - | - | - | - | - | - |
| Bilmekanikere | | | | | | | | | | |
| Ettårig grunnkurs | 59 | 59 | - | - | - | 1 | 1 | - | - | - |
| Videregående kurs I | 1 034 | - | 1 034 | - | - | 11 | - | 11 | - | - |
| Videregående kurs II | 391 | - | - | 391 | - | 2 | - | - | 2 | - |
| Halvårig kurs | 40 | 40 | - | - | - | 1 | 1 | - | - | - |
| Halvårig videregående kurs | 7 | 7 | - | - | - | - | - | - | - | - |
| Bilteknikk, ettårig videregående teknisk kurs . | 15 | - | 15 | - | - | 1 | - | - | - | - |
| Teknisk fagskole, linje for bil- og motorteknikk .. | 31 | - | 9 | 22 | - | - | - | - | - | - |
| Flymekanikere | | | | | | | | | | |
| Videregående kurs I | 24 | - | 24 | - | - | - | - | - | - | - |
| Videregående kurs II | 14 | - | - | 14 | - | - | - | - | - | - |
| Annen utdanning i fly- mekanikerfaget | 40 | - | - | 40 | - | 1 | - | - | 1 | - |
| Maskinførerskolen, halv- årig kurs | 18 | - | 18 | - | - | 3 | - | 3 | - | - |
| Ettårig verksted- og maskinkurs | 55 | 55 | - | - | - | 1 | 1 | - | - | - |
| Landbruksmekanikere | | | | | | | | | | |
| Videregående kurs I | 149 | - | 149 | - | - | - | - | - | - | - |
| Videregående kurs II | 116 | - | - | 116 | - | - | - | - | - | - |
| Andre kurs | 10 | 10 | - | - | - | 1 | 1 | - | - | - |
| Landbruksmaskinistskole, instruktørkurs | 24 | - | - | 24 | - | 1 | - | - | 1 | - |
| Produksjonsmekanikere | | | | | | | | | | |
| Ettårig grunnkurs | 21 | 21 | - | - | - | - | - | - | - | - |
| Verktøy- og stansmakere | | | | | | | | | | |
| Videregående kurs I | 136 | - | 136 | - | - | - | - | - | - | - |
| Videregående kurs II | 33 | - | - | 33 | - | - | - | - | - | - |
| Maskinarbeidere og meka- nikere | | | | | | | | | | |
| Halvårig grunnkurs | 98 | 98 | - | - | - | 21 | 21 | - | - | - |
| Ettårig grunnkurs | 6 972 | 6 972 | - | - | - | 98 | 98 | - | - | - |
| Toårig grunnkurs | 476 | 232 | 244 | - | - | 6 | 2 | 4 | - | - |
| Perfeksjoneringskurs | 34 | - | - | 34 | - | - | - | - | - | - |

Tabell 6 (forts.). Elever etter kjønn, klassetrinn og utdanningens art (enkeltutdanning). 1. oktober 1979 *Pupils by sex, grade and type of education (programme). 1 October 1979*

| Utdanningens art | I alt | | | | Av dette kvinner | | | | | |
|---|-------|-----------------------------|-----------------------------|-----------------------------|---|-------|-----------------------------|-----------------------------|-----------------------------|---|
| | I alt | Klas- se- trinn 10 | Klas- se- trinn 11 | Klas- se- trinn 12 | Klas- se- trinn 13 og høy- ere | I alt | Klas- se- trinn 10 | Klas- se- trinn 11 | Klas- se- trinn 12 | Klas- se- trinn 13 og høy- ere |
| 53. Mekaniske fag ellers (forts.) | | | | | | | | | | |
| Maskinarbeidere | | | | | | | | | | |
| Videregående kurs I | 420 | - | 420 | - | - | 3 | - | 3 | - | - |
| Videregående kurs II | 58 | - | - | 58 | - | - | - | - | - | - |
| (Industri-) Mekanikere | | | | | | | | | | |
| Videregående kurs I | 572 | - | 572 | - | - | 5 | - | 5 | - | - |
| Videregående kurs II | 31 | - | - | 31 | - | 1 | - | - | 1 | - |
| Automatiseringsmekanikere | | | | | | | | | | |
| Videregående kurs II | 7 | - | - | 7 | - | - | - | - | - | - |
| Anleggsmaskinreparatører | | | | | | | | | | |
| Videregående kurs I | 30 | - | 30 | - | - | - | - | - | - | - |
| Videregående kurs II | 29 | - | - | 29 | - | - | - | - | - | - |
| Motormekanikere | | | | | | | | | | |
| Videregående kurs I | 73 | - | 73 | - | - | - | - | - | - | - |
| Videregående kurs II | 8 | - | - | 8 | - | - | - | - | - | - |
| Maskinteknikk, ettårig videregående teknisk kurs .. | 116 | - | 116 | - | - | 1 | - | 1 | - | - |
| Teknisk fagskole, linje for maskinteknikk | 663 | - | 362 | 301 | - | 9 | - | 9 | - | - |
| Teknisk fagskole, påbyg- gingsår i maskinteknikk | 27 | - | - | - | 27 | - | - | - | - | - |
| Halvårig mekanikerkurs | 68 | 68 | - | - | - | 1 | 1 | - | - | - |
| Bensinstasjonsbetjening | | | | | | | | | | |
| Ettårig grunnkurs | 14 | 14 | - | - | - | 4 | 4 | - | - | - |
| Utdanning i mekaniske fag i.n.e. | 60 | 23 | 37 | - | - | 1 | - | 1 | - | - |
| 54. Jern- og metallfag ellers .. | 2 763 | 2 385 | 288 | 49 | 41 | 68 | 66 | 1 | - | 1 |
| Kopper- og blikkenslagere | | | | | | | | | | |
| Grunnkurs | 33 | 33 | - | - | - | - | - | - | - | - |
| Tynnplatearbeidere | | | | | | | | | | |
| Grunnkurs | 11 | 11 | - | - | - | - | - | - | - | - |
| Rørleggere | | | | | | | | | | |
| Halvårig kurs | 39 | 39 | - | - | - | 1 | 1 | - | - | - |
| Ettårig grunnkurs | 481 | 481 | - | - | - | 6 | 6 | - | - | - |
| Videregående kurs I | 91 | - | 91 | - | - | - | - | - | - | - |
| VVS-teknikk, ettårig videre- gående teknisk kurs | 44 | - | 44 | - | - | - | - | - | - | - |
| Teknisk fagskole, linje for VVS-teknikk | 42 | - | 25 | 17 | - | - | - | - | - | - |
| Sveisere, halvårig grunn- kurs | 44 | 44 | - | - | - | - | - | - | - | - |
| Sveise- og konstruksjons- arbeidere | | | | | | | | | | |
| Grunnkurs | 1 083 | 1 083 | - | - | - | 19 | 19 | - | - | - |
| Videregående kurs I | 113 | - | 113 | - | - | 1 | - | 1 | - | - |
| Videregående kurs II | 2 | - | - | 2 | - | - | - | - | - | - |
| Halvårig plate- og sveise- kurs | 89 | 89 | - | - | - | 4 | 4 | - | - | - |
| Kortere sveisekurs | 158 | 158 | - | - | - | 11 | 11 | - | - | - |
| Maskinist-skole, toårig linje i skipsteknikk | 23 | - | - | 13 | 10 | 1 | - | - | - | 1 |
| Sjøingeniørutdanning, maskinlinjen | 31 | - | - | - | 31 | - | - | - | - | - |
| Jern- og metallarbeid | | | | | | | | | | |
| Ettårig grunnkurs | 4 | 4 | - | - | - | 2 | 2 | - | - | - |
| Videregående kurs I | 6 | - | 6 | - | - | - | - | - | - | - |
| Arbeidsforberedende opp- læring, jern- og metallfag . | 423 | 423 | - | - | - | 23 | 23 | - | - | - |
| Videregående opplæring i jern- og metallfag | 12 | 12 | - | - | - | - | - | - | - | - |
| Utdanning i jern og metall- fag ellers | 34 | 8 | 9 | 17 | - | - | - | - | - | - |

Tabell 6 (forts.). Elever etter kjønn, klasstrinn og utdanningens art (enkeltutdanning). 1. oktober 1979 *Pupils by sex, grade and type of education (programme). 1 October 1979*

| Utdanningens art | I alt | | | | | Av dette kvinner | | | | |
|--|-------|-----------------------------|-----------------------------|-----------------------------|---|------------------|-----------------------------|-----------------------------|-----------------------------|---|
| | I alt | Klas- se- trinn 10 | Klas- se- trinn 11 | Klas- se- trinn 12 | Klas- se- trinn 13 og høy- ere | I alt | Klas- se- trinn 10 | Klas- se- trinn 11 | Klas- se- trinn 12 | Klas- se- trinn 13 og høy- ere |
| 55. Elektrofag | 7 374 | 3 943 | 2 524 | 828 | 79 | 165 | 87 | 51 | 23 | 4 |
| Elektrofag felles | | | | | | | | | | |
| Ettårig grunnkurs | 1 145 | 1 145 | - | - | - | 27 | 27 | - | - | - |
| Toårig grunnkurs | 273 | 147 | 126 | - | - | 9 | 3 | 6 | - | - |
| Elektroproduksjonsmontører | | | | | | | | | | |
| Videregående kurs I | 72 | - | 72 | - | - | 1 | - | 1 | - | - |
| Sterkstrøm | | | | | | | | | | |
| Ettårig grunnkurs | 1 126 | 1 126 | - | - | - | 8 | 8 | - | - | - |
| Toårig grunnkurs | 189 | 100 | 89 | - | - | 1 | 1 | - | - | - |
| Videregående kurs I | 521 | - | 521 | - | - | 4 | - | 4 | - | - |
| Teknisk fagskole, linje for sterkstrømsteknikk | 429 | - | 234 | 195 | - | 2 | - | 1 | 1 | - |
| Sterkstrømsteknikk, ettårig videregående teknisk kurs . | 81 | - | 81 | - | - | 2 | - | 2 | - | - |
| Andre kurs i sterkstrømsfag | 45 | - | - | 45 | - | - | - | - | - | - |
| Ettårig kurs for kraftsta- sjonsbetjening | 26 | - | 26 | - | - | - | - | - | - | - |
| Maskinistiskole, kurs for skipselektrikere | 193 | - | 193 | - | - | 2 | - | 2 | - | - |
| Elektromekanikere | | | | | | | | | | |
| Videregående kurs I | 21 | - | 21 | - | - | - | - | - | - | - |
| Bilelektrikere | | | | | | | | | | |
| Videregående kurs I | 12 | - | 12 | - | - | - | - | - | - | - |
| Videregående kurs II | 32 | - | - | 32 | - | - | - | - | - | - |
| Elverksfag | | | | | | | | | | |
| Videregående kurs I | 34 | - | 34 | - | - | - | - | - | - | - |
| Svakstrøm | | | | | | | | | | |
| Ettårig grunnkurs | 847 | 847 | - | - | - | 35 | 35 | - | - | - |
| Toårig grunnkurs | 237 | 126 | 111 | - | - | 3 | - | 3 | - | - |
| Videregående kurs I | 32 | - | 32 | - | - | 1 | - | 1 | - | - |
| Kortere kurs for hjelpe- arbeidere til svakstrøms- bedrifter | 11 | 11 | - | - | - | - | - | - | - | - |
| Svakstrømsteknikk, ettårig videregående teknisk kurs . | 13 | - | 13 | - | - | - | - | - | - | - |
| Teknisk fagskole, linje for elektronikk | 378 | - | 204 | 174 | - | 14 | - | 7 | 7 | - |
| Annen utdanning i svakstrøm | 30 | 30 | - | - | - | - | - | - | - | - |
| Teleskolen | | | | | | | | | | |
| Automatteknikerkurs | 26 | - | 26 | - | - | 7 | - | 7 | - | - |
| Høyere kurs | 8 | - | 8 | - | - | - | - | - | - | - |
| Toårig linje for elektro- nikk (svakstrøm) | 44 | - | - | 23 | 21 | 4 | - | - | 2 | 2 |
| Kurs i teleteknikk for ingeniører | 46 | - | - | - | 46 | 2 | - | - | - | 2 |
| Televerket | | | | | | | | | | |
| Praktisk kurs for montørspiranter | 186 | 186 | - | - | - | 7 | 7 | - | - | - |
| Montørkurs | 47 | 47 | - | - | - | 2 | 2 | - | - | - |
| Teoretisk (avsluttende) montørkurs | 146 | 146 | - | - | - | 3 | 3 | - | - | - |
| Radio- og TV-montører (reparatører) | | | | | | | | | | |
| Videregående kurs I | 222 | - | 222 | - | - | 4 | - | 4 | - | - |
| Videregående kurs II | 187 | - | - | 187 | - | 4 | - | - | 4 | - |
| Automasjon (industriell elektronikk) | | | | | | | | | | |
| Videregående kurs I | 131 | - | 131 | - | - | 1 | - | 1 | - | - |
| Videregående kurs II | 24 | - | - | 24 | - | 1 | - | - | 1 | - |
| Sjøingeniørutdanning, elektro/automasjonslinje .. | 12 | - | - | - | 12 | - | - | - | - | - |
| Elektronikk for fiskeflåten | | | | | | | | | | |
| Videregående kurs I | 22 | - | 22 | - | - | 1 | - | 1 | - | - |
| Videregående kurs II | 18 | - | - | 18 | - | 1 | - | - | 1 | - |

Tabell 6 (forts.). Elever etter kjønn, klassetrinn og utdanningens art (enkeltutdanning). 1. oktober 1979 *Pupils by sex, grade and type of education (programme). 1 October 1979*

| Utdanningens art | I alt | | | | Av dette kvinner | | | | | |
|--|-------|-----------------------------|-----------------------------|-----------------------------|---|-------|-----------------------------|-----------------------------|-----------------------------|---|
| | I alt | Klas- se- trinn 10 | Klas- se- trinn 11 | Klas- se- trinn 12 | Klas- se- trinn 13 og høy- ere | I alt | Klas- se- trinn 10 | Klas- se- trinn 11 | Klas- se- trinn 12 | Klas- se- trinn 13 og høy- ere |
| 56. Trearbeids-, bygge- og anleggsgfag (forts.) | | | | | | | | | | |
| Bygge- og anleggsarbeidere | | | | | | | | | | |
| Ettårig grunnkurs | 474 | 474 | - | - | - | 2 | 2 | - | - | - |
| Toårig grunnkurs | 22 | 12 | 10 | - | - | - | - | - | - | - |
| Videregående kurs I | 78 | - | 78 | - | - | 2 | - | 2 | - | - |
| Videregående kurs II | 7 | - | - | 7 | - | - | - | - | - | - |
| Arbeidsforberedende opplæring i bygge- og anleggsgfag | 4 | 4 | - | - | - | - | - | - | - | - |
| Teknisk fagskole | | | | | | | | | | |
| Bygge- og anleggsteknikk . | 59 | - | 44 | 15 | - | 4 | - | 3 | 1 | - |
| Tre- og husbyggingsteknikk | 161 | - | 99 | 62 | - | 6 | - | 4 | 2 | - |
| Anleggsteknikk | 282 | 19 | 146 | 117 | - | 5 | - | 3 | 2 | - |
| Ettårig videregående teknisk kurs i | | | | | | | | | | |
| Bygg og anlegg | 15 | - | 15 | - | - | - | - | - | - | - |
| Husbyggingsteknikk | 93 | - | 93 | - | - | 6 | - | 6 | - | - |
| Anleggsteknikk | 68 | - | 68 | - | - | - | - | - | - | - |
| Tilleggskurs for vegopp- synsmenn | 18 | - | - | 18 | - | - | - | - | - | - |
| Gruvearbeiderutdanning | | | | | | | | | | |
| Videregående kurs I | 5 | - | 5 | - | - | - | - | - | - | - |
| Statens bergskole, linje for gruve og anlegg | 7 | - | 7 | - | - | - | - | - | - | - |
| Kortere byggmontørkurs | 6 | 6 | - | - | - | - | - | - | - | - |
| Oljeboringsteknikk | | | | | | | | | | |
| Videregående kurs I | 12 | - | 12 | - | - | - | - | - | - | - |
| Videregående kurs II | 23 | - | - | 23 | - | - | - | - | - | - |
| Utdanning i trearbeids-, bygge- og anleggsgfag i.n.e. | 11 | 11 | - | - | - | - | - | - | - | - |
| 57. Grafiske fag | 258 | 184 | 74 | - | - | 73 | 46 | 27 | - | - |
| Settere og trykkere | | | | | | | | | | |
| Ettårig grunnkurs | 20 | 20 | - | - | - | 9 | 9 | - | - | - |
| Videregående kurs I | 34 | - | 34 | - | - | 7 | - | 7 | - | - |
| Felles grafisk linje | | | | | | | | | | |
| Ettårig grunnkurs | 140 | 140 | - | - | - | 32 | 32 | - | - | - |
| Bokbindere | | | | | | | | | | |
| Videregående kurs I | 40 | - | 40 | - | - | 20 | - | 20 | - | - |
| Boktrykkerutdanning (settere og trykkere) i.n.e. | 24 | 24 | - | - | - | 5 | 5 | - | - | - |
| 58. Næringsmiddelfag | 249 | 238 | 11 | - | - | 85 | 80 | 5 | - | - |
| Bakere og konditorer | | | | | | | | | | |
| Ettårig grunnkurs | 89 | 89 | - | - | - | 39 | 39 | - | - | - |
| Bakere | | | | | | | | | | |
| Videregående kurs I | 3 | - | 3 | - | - | - | - | - | - | - |
| Konditorer | | | | | | | | | | |
| Videregående kurs I | 8 | - | 8 | - | - | 5 | - | 5 | - | - |
| Pølsemakere og slaktere | | | | | | | | | | |
| Ettårig grunnkurs | 57 | 57 | - | - | - | 10 | 10 | - | - | - |
| Grunnkurs i meieribruk | 7 | 7 | - | - | - | 2 | 2 | - | - | - |
| Ettårig kurs for produksjon av marine oljer, silde- og fiskemjøl | 4 | 4 | - | - | - | - | - | - | - | - |
| Kortere kurs i fisketil- virkning | 15 | 15 | - | - | - | 13 | 13 | - | - | - |
| Ettårig kurs i fisketil- virkning og fiskeindustri .. | 41 | 41 | - | - | - | 7 | 7 | - | - | - |
| Hermetikkfagskole | 14 | 14 | - | - | - | 6 | 6 | - | - | - |
| Annen utdanning i nærings- middelfag | 11 | 11 | - | - | - | 3 | 3 | - | - | - |

Tabell 6 (forts.). Elever etter kjønn, klassetrinn og utdanningens art (enkelutdanning). 1. oktober 1979 *Pupils by sex, grade and type of education (programme). 1 October 1979*

| Utdanningens art | I alt | | | | | Av dette kvinner | | | | |
|---|-------|-----------------------------|-----------------------------|-----------------------------|---|------------------|-----------------------------|-----------------------------|-----------------------------|---|
| | I alt | Klas- se- trinn 10 | Klas- se- trinn 11 | Klas- se- trinn 12 | Klas- se- trinn 13 og høy- ere | I alt | Klas- se- trinn 10 | Klas- se- trinn 11 | Klas- se- trinn 12 | Klas- se- trinn 13 og høy- ere |
| 59. Industrielle, håndverks- messige og tekniske fag ellers | 6 008 | 5 510 | 309 | 67 | 122 | 1 466 | 1 279 | 96 | 24 | 67 |
| Laboranter (kjemikere) | | | | | | | | | | |
| Halvårig kurs | 14 | 14 | - | - | - | 11 | 11 | - | - | - |
| Ettårig grunnkurs | 204 | 204 | - | - | - | 145 | 145 | - | - | - |
| Videregående kurs I | 13 | - | 13 | - | - | 13 | - | 13 | - | - |
| Prosessoperatør | | | | | | | | | | |
| Ettårig grunnkurs | 10 | 10 | - | - | - | 2 | 2 | - | - | - |
| Teknisk fagskole, linje for kjemiteknikk | 36 | - | 17 | 19 | - | 20 | - | 10 | 10 | - |
| Teknisk fagskole, påbyggings- år i miljøteknikk | 18 | - | - | - | 18 | - | - | - | - | - |
| Kjemi | | | | | | | | | | |
| Toårig grunnkurs | 24 | 14 | 10 | - | - | 16 | 8 | 8 | - | - |
| Driftsteknikk, ettårig videregående teknisk kurs .. | 11 | - | 11 | - | - | 1 | - | 1 | - | - |
| Tilleggskurs for tekniske assistenter | 5 | - | - | 5 | - | - | - | - | - | - |
| Ettårig kurs i oljeproduk- sjonsteknikk | 17 | - | 17 | - | - | - | - | - | - | - |
| Kjemiprosess | | | | | | | | | | |
| Ettårig grunnkurs | 65 | 65 | - | - | - | 36 | 36 | - | - | - |
| Videregående kurs I | 10 | - | 10 | - | - | 2 | - | 2 | - | - |
| Driftsoperatører | | | | | | | | | | |
| Videregående kurs I | 11 | - | 11 | - | - | - | - | - | - | - |
| Måle- og regulerings- teknikere | | | | | | | | | | |
| Videregående kurs I | 12 | - | 12 | - | - | 1 | - | 1 | - | - |
| Tegneassistenter | | | | | | | | | | |
| Halvårig grunnkurs | 71 | 71 | - | - | - | 38 | 38 | - | - | - |
| Ettårig grunnkurs | 598 | 598 | - | - | - | 283 | 283 | - | - | - |
| Toårig grunnkurs | 83 | 41 | 42 | - | - | 29 | 17 | 12 | - | - |
| Videregående kurs I | 55 | - | 55 | - | - | 24 | - | 24 | - | - |
| Ettårig kjølemontørkurs | 12 | 12 | - | - | - | - | - | - | - | - |
| Kjølemekanikerutdanning, ettårig kurs | 6 | - | 6 | - | - | - | - | - | - | - |
| Jordskiftekurs ved land- bruksskole | 24 | - | - | 24 | - | 5 | - | - | 5 | - |
| Karttegnere | | | | | | | | | | |
| Ettårig grunnkurs | 21 | 21 | - | - | - | 4 | 4 | - | - | - |
| Ettårig kurs i plastvare- arbeid | 9 | 9 | - | - | - | - | - | - | - | - |
| Næringsmiddelteknikerskole . | 159 | 47 | 47 | 16 | 49 | 82 | 25 | 25 | 9 | 23 |
| Toårig fysiokjemikerskole .. | 40 | - | - | - | 40 | 32 | - | - | - | 32 |
| Anleggsmaskinførerutdanning | | | | | | | | | | |
| Ettårig grunnkurs | 35 | 35 | - | - | - | 1 | 1 | - | - | - |
| Videregående kurs I | 23 | - | 23 | - | - | - | - | - | - | - |
| Kjølemaskinistutdanning, ettårig kurs | 35 | - | 35 | - | - | - | - | - | - | - |
| Halvårig anleggsmaskin- arbeiderkurs | 55 | 55 | - | - | - | 1 | 1 | - | - | - |
| Kortere kurs for anleggs- maskinkjørerere | 59 | 59 | - | - | - | - | - | - | - | - |
| Anleggsmaskinarbeider- utdanning | | | | | | | | | | |
| Biokjemiteknikerskole | 15 | - | - | - | 15 | 12 | - | - | - | 12 |
| Pianostemmere og -repara- tører | | | | | | | | | | |
| Videregående kurs II | 3 | - | - | 3 | - | - | - | - | - | - |
| Halvårig kurs for industri- reparatører | 5 | 5 | - | - | - | - | - | - | - | - |
| Lærlingskole, 1.-3. klasse | 4 250 | 4 250 | - | - | - | 708 | 708 | - | - | - |

Tabell 6 (forts.). Elever etter kjønn, klassetrinn og utdanningens art (enkeltutdanning). 1. oktober 1979 *Pupils by sex, grade and type of education (programme). 1 October 1979*

| Utdanningens art | I alt | | | | | Av dette kvinner | | | | |
|---|-------|-----------------------------|-----------------------------|-----------------------------|---|------------------|-----------------------------|-----------------------------|-----------------------------|---|
| | I alt | Klas- se- trinn 10 | Klas- se- trinn 11 | Klas- se- trinn 12 | Klas- se- trinn 13 og høy- ere | I alt | Klas- se- trinn 10 | Klas- se- trinn 11 | Klas- se- trinn 12 | Klas- se- trinn 13 og høy- ere |
| 6. SAMFERDSEL | 4 444 | 2 010 | 1 484 | 502 | 448 | 992 | 839 | 140 | - | 13 |
| 61. Maritim navigasjonsfag | 970 | 29 | 432 | 272 | 237 | 3 | - | 3 | - | - |
| Kystskipperkurs av 2. klasse | 29 | 29 | - | - | - | - | - | - | - | - |
| Skipførerdanning | 19 | - | 19 | - | - | - | - | - | - | - |
| Tilleggskurs for kyst- skippere | 50 | - | 50 | - | - | - | - | - | - | - |
| Styrmannskurs | | | | | | | | | | |
| 2. klasse | 363 | - | 363 | - | - | 3 | - | 3 | - | - |
| 1. " | 272 | - | - | 272 | - | - | - | - | - | - |
| Skipførerkurs | 217 | - | - | - | 217 | - | - | - | - | - |
| Sjøingeniørutdanning, nau- tisk linje | 20 | - | - | - | 20 | - | - | - | - | - |
| 62. Maritime maskinistfag | 1 215 | 26 | 787 | 230 | 172 | 4 | - | 4 | - | - |
| Kurs for maskinsjefeksamen . | 156 | - | - | - | 156 | - | - | - | - | - |
| Kurs for maskinsjefeksamen for artianere | 4 | - | 4 | - | - | - | - | - | - | - |
| Kurs for maskinsjefeksamen for ingeniører | 16 | - | - | - | 16 | - | - | - | - | - |
| Kurs for maskinisteksamen av 2. klasse | 491 | - | 491 | - | - | 1 | - | 1 | - | - |
| Kurs for maskinisteksamen av 1. klasse | 230 | - | - | 230 | - | - | - | - | - | - |
| Maskinistkole, videregående skipsmaskinaspirantkurs | 292 | - | 292 | - | - | 3 | - | 3 | - | - |
| Fiskerfagskole, motorpas- serlinje | 26 | 26 | - | - | - | - | - | - | - | - |
| 63. Sjøfartsfag ellers | 631 | 631 | - | - | - | 15 | 15 | - | - | - |
| Kurs for sjøaspiranter | | | | | | | | | | |
| Uspesifisert linje | 290 | 290 | - | - | - | 2 | 2 | - | - | - |
| Dekks- eller maskinlinje . | 175 | 175 | - | - | - | 3 | 3 | - | - | - |
| Maskinlinje | 57 | 57 | - | - | - | 1 | 1 | - | - | - |
| Nautisk linje | | | | | | | | | | |
| Ettårig grunnkurs | 61 | 61 | - | - | - | 5 | 5 | - | - | - |
| Skipsmekanikere | | | | | | | | | | |
| Ettårig grunnkurs | 48 | 48 | - | - | - | 4 | 4 | - | - | - |
| 65. Vegtrafikkfag | 106 | 106 | - | - | - | 9 | 9 | - | - | - |
| Kortere kurs for førerkort av 2. klasse | 96 | 96 | - | - | - | 9 | 9 | - | - | - |
| Annen utdanning i veg- trafikkfag | 10 | 10 | - | - | - | - | - | - | - | - |
| 66. Jernbanetraffikkfag | 119 | 79 | 40 | - | - | 1 | 1 | - | - | - |
| Jernbaneskolen | | | | | | | | | | |
| Lokomotivførerkurs | 40 | - | 40 | - | - | - | - | - | - | - |
| Konduktørkurs | 39 | 39 | - | - | - | 1 | 1 | - | - | - |
| Banereparatørkurs | 40 | 40 | - | - | - | - | - | - | - | - |
| 67. Postale fag | 813 | 729 | 45 | - | 39 | 579 | 548 | 18 | - | 13 |
| Postskolen | | | | | | | | | | |
| Kurs i indre tjeneste og skranketjeneste | 706 | 706 | - | - | - | 530 | 530 | - | - | - |
| Kurs i administrasjon og saksbehandling | 39 | - | - | - | 39 | 13 | - | - | - | 13 |
| Linje i skranke/indre- tjeneste, trinn 2 | 31 | - | 31 | - | - | 18 | - | 18 | - | - |
| Linje for ombærings-, transp.- og sorterings- ledere, trinn 2 | 14 | - | 14 | - | - | - | - | - | - | - |
| Videregående kurs for poståpnere | 23 | 23 | - | - | - | 18 | 18 | - | - | - |
| 68. Telekommunikasjonsfag | 590 | 410 | 180 | - | - | 381 | 266 | 115 | - | - |
| Telegrafistutdanning | 23 | 23 | - | - | - | 4 | 4 | - | - | - |
| Ettårig kurs for radio- telegrafister | 28 | - | 28 | - | - | 17 | - | 17 | - | - |
| Toårig kurs for radiotele- grafister | 348 | 196 | 152 | - | - | 215 | 117 | 98 | - | - |
| Teleskolen, ekspedisjons- og kontorlinje | 191 | 191 | - | - | - | 145 | 145 | - | - | - |

Tabell 6 (forts.). Elever etter kjønn, klassetrinn og utdanningens art (enkeltutdanning). 1. oktober 1979 *Pupils by sex, grade and type of education (programme). 1 October 1979*

| Utdanningens art | I alt | | | | | Av dette kvinner | | | | |
|---|-------|-----------------------------|-----------------------------|-----------------------------|---|------------------|-----------------------------|-----------------------------|-----------------------------|---|
| | I alt | Klas- se- trinn 10 | Klas- se- trinn 11 | Klas- se- trinn 12 | Klas- se- trinn 13 og høy- ere | I alt | Klas- se- trinn 10 | Klas- se- trinn 11 | Klas- se- trinn 12 | Klas- se- trinn 13 og høy- ere |
| 7. HELSEVERN | 9 290 | 3 319 | 2 148 | 2 041 | 1 782 | 8 266 | 3 136 | 1 866 | 1 754 | 1 510 |
| 71. Sykepleiefag | 8 339 | 2 714 | 2 106 | 1 819 | 1 700 | 7 419 | 2 565 | 1 840 | 1 558 | 1 456 |
| Hjelpepleierskole, generell sykepleie | 2 212 | 2 212 | - | - | - | 2 156 | 2 156 | - | - | - |
| Hjelpepleiere, videregående kurs I | 29 | - | 29 | - | - | 27 | - | 27 | - | - |
| Grunnskole i generell syke- pleie | 5 381 | - | 1 908 | 1 773 | 1 700 | 4 650 | - | 1 668 | 1 526 | 1 456 |
| Hjelpepleierskole, psykia- trisk sykepleie | 361 | 361 | - | - | - | 289 | 289 | - | - | - |
| Køntgenografskole (radio- grafskole) | 153 | 49 | 58 | 46 | - | 94 | 28 | 34 | 32 | - |
| Halvårig legesekretærkurs .. | 92 | 92 | - | - | - | 92 | 92 | - | - | - |
| Ettårig legesekretærkurs ... | 111 | - | 111 | - | - | 111 | - | 111 | - | - |
| 72. Tannpleiefag | 210 | 210 | - | - | - | 210 | 210 | - | - | - |
| Tannlegeassistenter, ett- årig grunnkurs | 210 | 210 | - | - | - | 210 | 210 | - | - | - |
| 73. Barnepleiefag | 78 | 78 | - | - | - | 78 | 78 | - | - | - |
| Hjelpepleierskole, spe- barn- og barselpleie | 78 | 78 | - | - | - | 78 | 78 | - | - | - |
| 74. Vernepleiefag | 342 | 161 | 42 | 57 | 82 | 246 | 129 | 26 | 37 | 54 |
| Hjelpepleierskole, verne- pleie | 161 | 161 | - | - | - | 129 | 129 | - | - | - |
| Grunnskole i vernepleie | 181 | - | 42 | 57 | 82 | 117 | - | 26 | 37 | 54 |
| 75. Apotekfag | 156 | 156 | - | - | - | 154 | 154 | - | - | - |
| Ettårig kurs for apotek- teknikere | 156 | 156 | - | - | - | 154 | 154 | - | - | - |
| 76. Terapeutiske fag | 153 | - | - | 153 | - | 149 | - | - | 149 | - |
| Ergoterapeutassistentut- danning | 153 | - | - | 153 | - | 149 | - | - | 149 | - |
| 79. Helsevern fag ellers | 12 | - | - | 12 | - | 10 | - | - | 10 | - |
| Audiografutdanning | 12 | - | - | 12 | - | 10 | - | - | 10 | - |
| 8. JORDBRUK, SKOGBRUK OG FISKE | 4 285 | 1 649 | 2 406 | 230 | - | 1 122 | 509 | 574 | 39 | - |
| 81. Jordbruksfag | 3 363 | 1 142 | 2 094 | 127 | - | 892 | 358 | 503 | 31 | - |
| Halvårig praksiskurs i husdyrstell | 15 | 15 | - | - | - | 10 | 10 | - | - | - |
| Annet halvårig praksiskurs . | 48 | 48 | - | - | - | 3 | 3 | - | - | - |
| Ettårig praksiskurs i hus- dyrstell | 26 | 26 | - | - | - | 12 | 12 | - | - | - |
| Annet ettårig praksiskurs .. | 31 | 31 | - | - | - | 15 | 15 | - | - | - |
| Ettårig agronomkurs | 1 290 | - | 1 290 | - | - | 333 | - | 333 | - | - |
| Halvannetårig (eller to- vinters) agronomkurs | 668 | - | 668 | - | - | 139 | - | 139 | - | - |
| Halvannetårig jord- og skogbrukskurs | 70 | - | 70 | - | - | 3 | - | 3 | - | - |
| Ettårig agroteknikerkurs ... | 100 | - | - | 100 | - | 26 | - | - | 26 | - |
| Halvårig kurs i husdyrrøkt . | 4 | 4 | - | - | - | 2 | 2 | - | - | - |
| Halvårig landbrukskurs | 123 | 123 | - | - | - | 34 | 34 | - | - | - |
| Forvalterkurs | 27 | - | - | 27 | - | 5 | - | - | 5 | - |
| Ettårig grunnkurs i jord- bruksfag (ungdomskurs) | 805 | 805 | - | - | - | 241 | 241 | - | - | - |
| Jordbruksfag, toårig grunnkurs | 123 | 57 | 66 | - | - | 53 | 25 | 28 | - | - |
| Ettårig reindriftskurs | 9 | 9 | - | - | - | 4 | 4 | - | - | - |
| Grunnkurs i jord- og hage- bruk | 24 | 24 | - | - | - | 12 | 12 | - | - | - |

Tabell 6 (forts.). Elever etter kjønn, klassetrinn og utdanningens art (enkeltutdanning). 1. oktober 1979 *Pupils by sex, grade and type of education (programme). 1 October 1979*

| Utdanningens art | I alt | | | | | Av dette kvinner | | | | |
|--|--------|-----------------------------|-----------------------------|-----------------------------|---|------------------|-----------------------------|-----------------------------|-----------------------------|---|
| | I alt | Klas- se- trinn 10 | Klas- se- trinn 11 | Klas- se- trinn 12 | Klas- se- trinn 13 og høy- ere | I alt | Klas- se- trinn 10 | Klas- se- trinn 11 | Klas- se- trinn 12 | Klas- se- trinn 13 og høy- ere |
| 82. Gartneri- og hagebruksfag | 400 | 243 | 149 | 8 | - | 213 | 145 | 67 | 1 | - |
| Ettårig praksiskurs i hagebruk | 25 | 25 | - | - | - | 13 | 13 | - | - | - |
| Ettårig gartnerkurs, anleggslinje | 69 | - | 69 | - | - | 27 | - | 27 | - | - |
| Ettårig gartnerkurs, produksjonsteknisk linje | 80 | - | 80 | - | - | 40 | - | 40 | - | - |
| Ettårig gartnerkurs, anleggslinje | 8 | - | - | 8 | - | 1 | - | - | 1 | - |
| Grunnkurs i blomsterdekorasjon | 44 | 44 | - | - | - | 41 | 41 | - | - | - |
| Gartnerskole, grunnkurs .. | 174 | 174 | - | - | - | 91 | 91 | - | - | - |
| 83. Skogbruksfag | 347 | 131 | 121 | 95 | - | 9 | - | 2 | 7 | - |
| Ettårig praktisk skogskole | 72 | - | 72 | - | - | 1 | - | 1 | - | - |
| Toårig skogskole | 114 | - | 49 | 65 | - | 3 | - | 1 | 2 | - |
| Halvårig utmarkskurs | 12 | - | - | 12 | - | 4 | - | - | 4 | - |
| Halvårig praksiskurs i skogbruksfag | 12 | 12 | - | - | - | - | - | - | - | - |
| Ettårig praksiskurs i skogbruk | 42 | 42 | - | - | - | - | - | - | - | - |
| Ettårig utmarksteknikerkurs | 18 | - | - | 18 | - | 1 | - | - | 1 | - |
| Ettårig grunnkurs i skogbruksfag | 47 | 47 | - | - | - | - | - | - | - | - |
| Halvårig driftsteknisk kurs (maskinførerkurs) ... | 12 | 12 | - | - | - | - | - | - | - | - |
| Skogbruksfag, toårig grunnkurs | 18 | 18 | - | - | - | - | - | - | - | - |
| 85. Fiskefag | 175 | 133 | 42 | - | - | 8 | 6 | 2 | - | - |
| Fiskerifagskole, fiskeskipperkurs av | | | | | | | | | | |
| 2. klasse | 47 | 47 | - | - | - | - | - | - | - | - |
| 1. " | 21 | - | 21 | - | - | 1 | - | 1 | - | - |
| Fiskerifag | | | | | | | | | | |
| Ettårig grunnkurs | 86 | 86 | - | - | - | 6 | 6 | - | - | - |
| Fiskeoppdrett | | | | | | | | | | |
| Videregående kurs I | 21 | - | 21 | - | - | 1 | - | 1 | - | - |
| 9. TJENESTEYTING OG FORSVAR . | 13 136 | 10 957 | 1 734 | 402 | 43 | 9 605 | 8 458 | 1 034 | 106 | 7 |
| 91. Husstellfag | 7 240 | 6 705 | 524 | 11 | - | 7 141 | 6 611 | 521 | 9 | - |
| Husstell | | | | | | | | | | |
| Halvårig grunnkurs | 1 270 | 1 270 | - | - | - | 1 260 | 1 260 | - | - | - |
| Ettårig grunnkurs | 3 809 | 3 809 | - | - | - | 3 770 | 3 770 | - | - | - |
| Toårig grunnkurs | 840 | 406 | 434 | - | - | 832 | 401 | 431 | - | - |
| Elementærkurs | 114 | 114 | - | - | - | 110 | 110 | - | - | - |
| Arbeidsforberedende opplæring | 167 | 167 | - | - | - | 133 | 133 | - | - | - |
| Husmorvikarutdanning | | | | | | | | | | |
| Halvårig kurs | 24 | 24 | - | - | - | 24 | 24 | - | - | - |
| Ettårig kurs | 11 | 11 | - | - | - | 11 | 11 | - | - | - |
| Videregående kurs I | 74 | - | 74 | - | - | 74 | - | 74 | - | - |
| Husholdningsfag/allmenne fag, påbyggingsår | 11 | - | - | 11 | - | 9 | - | - | 9 | - |
| Husstell og søm mv. | | | | | | | | | | |
| Ettårig grunnkurs | 893 | 893 | - | - | - | 891 | 891 | - | - | - |
| Toårig grunnkurs | 27 | 11 | 16 | - | - | 27 | 11 | 16 | - | - |
| 92. Hotell- og restaurantfag . | 2 353 | 1 503 | 543 | 307 | - | 1 173 | 839 | 247 | 87 | - |
| Fiskerifagskole, fiskebåtstuertlinje | 17 | 17 | - | - | - | 5 | 5 | - | - | - |
| Stuertskele | 133 | - | - | 133 | - | 12 | - | - | 12 | - |
| Ettårig kurs for kjøkkenledere | 10 | - | 10 | - | - | - | - | - | - | - |

Tabell 6 (forts.). Elever etter kjønn, klassetrinn og utdanningens art (enkeltutdanning). 1. oktober 1979 *Pupils by sex, grade and type of education (programme). 1 October 1979*

| Utdanningens art | I alt | | | | | Av dette kvinner | | | | |
|---|-------|-----------------------------|-----------------------------|-----------------------------|---|------------------|-----------------------------|-----------------------------|-----------------------------|---|
| | I alt | Klas- se- trinn 10 | Klas- se- trinn 11 | Klas- se- trinn 12 | Klas- se- trinn 13 og høy- ere | I alt | Klas- se- trinn 10 | Klas- se- trinn 11 | Klas- se- trinn 12 | Klas- se- trinn 13 og høy- ere |
| 92. Hotell- og restaurantfag (forts.) | | | | | | | | | | |
| Toårig kurs for kost- holdsøkonomer | 72 | - | 37 | 35 | - | 40 | - | 20 | 20 | - |
| Kokker | | | | | | | | | | |
| Halvårig grunnkurs | 12 | 12 | - | - | - | 2 | 2 | - | - | - |
| Halvårig grunnkurs for artianere | 25 | 25 | - | - | - | 13 | 13 | - | - | - |
| Ettårig grunnkurs | 409 | 409 | - | - | - | 195 | 195 | - | - | - |
| Toårig grunnkurs | 79 | 34 | 45 | - | - | 34 | 14 | 20 | - | - |
| Videregående kurs I | 131 | - | 131 | - | - | 70 | - | 70 | - | - |
| Ettårig grunnkurs ved kokk- skole | 219 | 219 | - | - | - | 102 | 102 | - | - | - |
| Avsluttende kurs for kokker | 62 | - | 62 | - | - | 22 | - | 22 | - | - |
| Ettårig kokk-skole | 147 | - | 147 | - | - | 19 | - | 19 | - | - |
| Kokker til storhusholdninger | | | | | | | | | | |
| Videregående kurs I | 92 | - | 92 | - | - | 81 | - | 81 | - | - |
| Kortere kjøkkenkurs | 60 | 60 | - | - | - | 45 | 45 | - | - | - |
| Perfeksjoneringskurs for kokker | 16 | - | - | 16 | - | 1 | - | - | 1 | - |
| Servitører | | | | | | | | | | |
| Halvårig grunnkurs for artianere | 44 | 44 | - | - | - | 35 | 35 | - | - | - |
| Ettårig grunnkurs | 173 | 173 | - | - | - | 112 | 112 | - | - | - |
| Toårig grunnkurs | 3 | - | 3 | - | - | 3 | - | 3 | - | - |
| Videregående kurs I | 3 | - | 3 | - | - | 2 | - | 2 | - | - |
| Kortere serveringskurs | 70 | 70 | - | - | - | 53 | 53 | - | - | - |
| Avsluttende kurs for servitører | 13 | - | 13 | - | - | 10 | - | 10 | - | - |
| Hotellfagskole | | | | | | | | | | |
| Hotell- og restaurantkurs | 61 | - | - | 61 | - | 20 | - | - | 20 | - |
| Avdelingslederkurs | 37 | - | - | 37 | - | 10 | - | - | 10 | - |
| Oldfrueutdanning | 11 | 11 | - | - | - | 11 | 11 | - | - | - |
| Oldfrueassistenter, halv- årig kurs | 12 | 12 | - | - | - | 12 | 12 | - | - | - |
| Statens skole for hus- økonomer | 25 | - | - | 25 | - | 24 | - | - | 24 | - |
| Kokk/servitør/husstell | | | | | | | | | | |
| Ettårig grunnkurs | 330 | 330 | - | - | - | 204 | 204 | - | - | - |
| Kurs for sjøaspiranter, bysselinje | 54 | 54 | - | - | - | 9 | 9 | - | - | - |
| Halvårig hotellservicekurs . | 7 | 7 | - | - | - | 6 | 6 | - | - | - |
| Ettårig resepsjonskurs | 16 | 16 | - | - | - | 14 | 14 | - | - | - |
| Annen utdanning i hotell- og restaurantfag | 10 | 10 | - | - | - | 7 | 7 | - | - | - |
| 93. Hygiene og skjønnhets- pleiefag | 883 | 748 | 127 | 8 | - | 844 | 709 | 127 | 8 | - |
| Damefrisører | | | | | | | | | | |
| Ettårig grunnkurs | 12 | 12 | - | - | - | 11 | 11 | - | - | - |
| Videregående kurs I | 58 | - | 58 | - | - | 58 | - | 58 | - | - |
| Herrefrisører | | | | | | | | | | |
| Videregående kurs I | 6 | - | 6 | - | - | 6 | - | 6 | - | - |
| Frisører | | | | | | | | | | |
| Ettårig grunnkurs | 595 | 595 | - | - | - | 566 | 566 | - | - | - |
| Toårig grunnkurs | 28 | 14 | 14 | - | - | 27 | 13 | 14 | - | - |
| Videregående kurs I | 25 | - | 25 | - | - | 25 | - | 25 | - | - |
| Videregående kurs II | 8 | - | - | 8 | - | 8 | - | - | 8 | - |
| Kosmetologer | | | | | | | | | | |
| Ettårig grunnkurs | 61 | 61 | - | - | - | 60 | 60 | - | - | - |
| Fotpleiere | | | | | | | | | | |
| Grunnkurs | 66 | 66 | - | - | - | 59 | 59 | - | - | - |
| Videregående kurs I | 24 | - | 24 | - | - | 24 | - | 24 | - | - |
| 94. Vaktmester- og reingjørings- fag | 66 | 66 | - | - | - | 1 | 1 | - | - | - |
| Kortere vaktmesterkurs | 55 | 55 | - | - | - | - | - | - | - | - |
| Kortere portørkurs | 11 | 11 | - | - | - | 1 | 1 | - | - | - |

Tabell 6 (forts.). Elever etter kjønn, klassetrinn og utdanningens art (enkeltutdanning). 1. oktober 1979 *Pupils by sex, grade and type of education (programme). 1 October 1979*

| Utdanningens art | I alt | | | | | Av dette kvinner | | | | |
|---|-------|-----------------------------|-----------------------------|-----------------------------|---|------------------|-----------------------------|-----------------------------|-----------------------------|---|
| | I alt | Klas- se- trinn 10 | Klas- se- trinn 11 | Klas- se- trinn 12 | Klas- se- trinn 13 og høy- ere | I alt | Klas- se- trinn 10 | Klas- se- trinn 11 | Klas- se- trinn 12 | Klas- se- trinn 13 og høy- ere |
| 95. Fotograffag | 86 | 74 | 12 | - | - | 37 | 33 | 4 | - | - |
| Fotografer | | | | | | | | | | |
| Ettårig grunnkurs | 74 | 74 | - | - | - | 33 | 33 | - | - | - |
| Videregående kurs i fotofag | 12 | - | 12 | - | - | 4 | - | 4 | - | - |
| 96. Idretts- og ungdomsleder- utdanning | 883 | 511 | 372 | - | - | 328 | 195 | 133 | - | - |
| Idrett | | | | | | | | | | |
| Ettårig grunnkurs | 43 | 43 | - | - | - | 14 | 14 | - | - | - |
| Toårig grunnkurs | 818 | 456 | 362 | - | - | 303 | 175 | 128 | - | - |
| Videregående kurs I | 10 | - | 10 | - | - | 5 | - | 5 | - | - |
| Kortere barne- og ungdoms- lederkurs ved bibelskole .. | 12 | 12 | - | - | - | 6 | 6 | - | - | - |
| 97. Sivile overvåkings- og tryggingsfag | 553 | 490 | 20 | - | 43 | 48 | 41 | - | - | 7 |
| Politiskole, grunnkurs for politiaspiranter | 375 | 375 | - | - | - | 23 | 23 | - | - | - |
| Politiskole, repetisjons- og videreføringskurs | 20 | - | 20 | - | - | - | - | - | - | - |
| Fengselsskole, grunnkurs .. | 94 | 94 | - | - | - | 10 | 10 | - | - | - |
| Tollassistentkurs | 21 | 21 | - | - | - | 8 | 8 | - | - | - |
| Tollkontrollørkurs | 43 | - | - | - | 43 | 7 | - | - | - | 7 |
| 98. Militære fag | 1 072 | 860 | 136 | 76 | - | 33 | 29 | 2 | 2 | - |
| Befalsutdanning for troppstjeneste | 858 | 753 | 105 | - | - | 25 | 24 | 1 | - | - |
| Befalsutdanning for stabs- og forvaltningstjeneste ... | 85 | - | 13 | 72 | - | 3 | - | 1 | 2 | - |
| Annen befalsutdanning | 22 | - | 18 | 4 | - | - | - | - | - | - |
| Annen militær utdanning ... | 107 | 107 | - | - | - | 5 | 5 | - | - | - |

Tabell 7. Elever etter alder, kjønn og utdanningens art (faggruppe). 1. oktober 1979 *Pupils by age, sex and type of education (programme group). 1 October 1979*

| Kjønn og utdanningens art ¹⁾ <i>Sex and type of education¹⁾</i> | I alt <i>Total</i> | 15 år og under <i>years and under</i> | | | | | | | | 30 år og over <i>years and over</i> |
|--|-----------------------|--|--------|--------|--------|----------|----------|----------|-------|--|
| | | 16 år <i>years</i> | 17 år | 18 år | 19 år | 20-21 år | 22-24 år | 25-29 år | | |
| MENN OG KVINNER <i>MALES AND FEMALES ...</i> | 178 514 | 1 244 | 45 035 | 42 026 | 33 135 | 15 096 | 14 412 | 13 133 | 6 876 | 7 557 |
| 1. ALLMENT FAGFELT | 79 542 | 894 | 22 826 | 23 656 | 22 276 | 6 116 | 1 961 | 958 | 473 | 382 |
| 14. Treårig allmennfaglig linje | 71 087 | 875 | 21 053 | 21 459 | 21 000 | 4 506 | 1 081 | 541 | 316 | 256 |
| 15. Folkehøgskoleutdanning | 7 736 | 18 | 1 762 | 2 128 | 1 086 | 1 506 | 747 | 284 | 113 | 92 |
| 19. Allmennutdanning ellers | 719 | 1 | 11 | 69 | 190 | 104 | 133 | 133 | 44 | 34 |
| 2. HUMANIORA OG ESTETIKK | 3 577 | 14 | 497 | 546 | 361 | 553 | 753 | 487 | 226 | 140 |
| 22. Religionsfag | 475 | - | - | 8 | 21 | 101 | 175 | 103 | 45 | 22 |
| 23. Humanistiske fag ellers | 13 | 1 | 7 | - | 2 | - | 1 | 1 | 1 | - |
| 24. Reklametegning og dekorasjon ... | 476 | - | 23 | 55 | 56 | 63 | 121 | 94 | 42 | 22 |
| 25. Musikkfag | 494 | 3 | 118 | 137 | 82 | 77 | 51 | 18 | 7 | 1 |
| 26. Bildende kunst .. | 39 | - | - | - | 2 | 2 | 10 | 10 | 9 | 6 |
| 27. Brukskunst (formgiving) | 239 | 1 | 18 | 25 | 25 | 27 | 70 | 46 | 21 | 6 |
| 28. Teaterfag | 59 | - | - | - | 1 | 1 | 17 | 18 | 19 | 3 |
| 29. Estetiske fag ellers | 1 782 | 9 | 331 | 321 | 172 | 282 | 308 | 197 | 82 | 80 |
| 3. UNDERVISNING | 392 | - | - | 13 | 45 | 46 | 80 | 81 | 64 | 63 |
| 31. Barnehagelærerutdanning | 192 | - | - | 13 | 39 | 35 | 56 | 30 | 12 | 7 |
| 33. Faglærerutdanning | 28 | - | - | - | - | 6 | 8 | 3 | 7 | 4 |
| 39. Undervisningsfag ellers | 172 | - | - | - | 6 | 5 | 16 | 48 | 45 | 52 |
| 4. ADMINISTRASJON OG ØKONOMI | 26 635 | 100 | 7 104 | 5 142 | 2 802 | 2 319 | 2 801 | 2 168 | 1 629 | 2 570 |
| 41. Administrative fag | 2 639 | - | - | 3 | 60 | 668 | 751 | 471 | 304 | 382 |
| 42. Kontor- og handelsfag, generelt | 12 195 | 53 | 3 674 | 3 208 | 1 166 | 748 | 941 | 751 | 635 | 1 019 |
| 43. Kontorfag | 6 931 | 32 | 2 345 | 1 199 | 995 | 563 | 594 | 372 | 251 | 580 |
| 44. Handelsfag | 4 050 | 11 | 933 | 548 | 451 | 256 | 401 | 522 | 404 | 524 |
| 46. Sosialfag | 803 | 4 | 152 | 184 | 130 | 84 | 110 | 41 | 34 | 64 |
| 49. Merkantile fag ellers | 17 | - | - | - | - | - | 4 | 11 | 1 | 1 |
| 5. INDUSTRI, HÅNDVERK OG TEKNIKK | 37 213 | 131 | 10 038 | 8 714 | 5 202 | 3 278 | 3 754 | 3 039 | 1 625 | 1 432 |
| 50. Industri, håndverk og teknikk, uoppgitt faggruppe | 232 | 4 | 31 | 19 | 13 | 27 | 26 | 42 | 32 | 38 |
| 51. Tekstil-, søm- og lærvarefag ... | 2 964 | 13 | 776 | 469 | 297 | 298 | 537 | 287 | 139 | 148 |
| 52. Finmekaniske fag | 298 | 2 | 43 | 46 | 46 | 28 | 68 | 43 | 16 | 6 |
| 53. Mekaniske fag ellers | 12 173 | 46 | 4 788 | 3 250 | 1 495 | 729 | 688 | 609 | 291 | 277 |
| 54. Jern- og metallfag ellers | 2 732 | 23 | 1 086 | 662 | 264 | 151 | 139 | 138 | 132 | 137 |
| 55. Elektrofag | 7 374 | 20 | 1 389 | 1 794 | 1 190 | 762 | 853 | 742 | 389 | 235 |
| 56. Trearbeids-, bygge- og anleggsfag | 4 925 | 11 | 1 255 | 1 205 | 574 | 304 | 417 | 498 | 319 | 342 |

1) For engelsk oversettelse av utdanningens art, se vedlegg 2, side 113.

1) For English translation of type of education, see annex 2, page 113.

Tabell 7 (forts.). Elever etter alder, kjønn og utdanningens art (faggruppe). 1. oktober 1979
Pupils by age, sex and type of education (programme group). 1 October 1979

| Kjønn og utdanningens art ¹⁾ | I alt | 15 år og under | 16 år | 17 år | 18 år | 19 år | 20-21 år | 22-24 år | 25-29 år | 30 år og over |
|---|--------|----------------|--------|--------|--------|-------|----------|----------|----------|---------------|
| 5. INDUSTRI, HÅNDVERK OG TEKNIKK (forts.) | | | | | | | | | | |
| 57. Grafiske fag | 258 | - | 67 | 37 | 23 | 8 | 33 | 44 | 31 | 15 |
| 58. Næringsmiddelfag | 249 | - | 81 | 55 | 20 | 10 | 21 | 19 | 19 | 24 |
| 59. Industrielle, håndverksmessige og tekniske fag ellers . | 6 008 | 12 | 522 | 1 177 | 1 280 | 961 | 972 | 617 | 257 | 210 |
| 6. SAMFERDSEL | | | | | | | | | | |
| 61. Maritime navigasjonsfag | 970 | - | - | - | 5 | 26 | 122 | 214 | 286 | 317 |
| 62. Maritime maskinistfag | 1 215 | - | 12 | 129 | 145 | 91 | 148 | 232 | 250 | 208 |
| 63. Sjøfartsfag ellers .. | 631 | 40 | 330 | 163 | 47 | 16 | 16 | 11 | 3 | 5 |
| 65. Vegtrafikkfag | 106 | - | - | - | 2 | 2 | 29 | 27 | 24 | 22 |
| 66. Jernbanetraffikkfag .. | 119 | - | - | - | - | 9 | 19 | 43 | 32 | 16 |
| 67. Postale fag | 813 | 1 | 35 | 88 | 97 | 195 | 190 | 85 | 46 | 76 |
| 68. Telekommunikasjonsfag | 590 | - | 47 | 51 | 58 | 79 | 154 | 122 | 47 | 32 |
| 7. HELSEVERN | | | | | | | | | | |
| 71. Sykepleiefag | 8 339 | - | - | 1 | 9 | 82 | 1 894 | 3 638 | 1 214 | 1 501 |
| 72. Tannpleiefag | 210 | - | 1 | 9 | 23 | 41 | 72 | 37 | 15 | 12 |
| 73. Barnepleiefag | 78 | - | - | - | - | 2 | 28 | 39 | 5 | 4 |
| 74. Vernepleiefag | 342 | - | - | - | - | 1 | 37 | 115 | 116 | 73 |
| 75. Apotekfag | 156 | - | 3 | 20 | 22 | 34 | 43 | 26 | 4 | 4 |
| 76. Terapeutiske fag | 153 | - | - | - | - | 4 | 15 | 53 | 41 | 40 |
| 79. Helsevern fag ellers . | 12 | - | - | - | - | - | 2 | 5 | 1 | 4 |
| 8. JORDBRUK, SKOGBRUK OG FISKE | | | | | | | | | | |
| 81. Jordbruksfag | 4 285 | 7 | 457 | 548 | 574 | 655 | 930 | 766 | 235 | 113 |
| 82. Gartneri- og hagebruksfag | 3 363 | 7 | 346 | 464 | 503 | 562 | 729 | 505 | 162 | 85 |
| 83. Skogbruksfag | 400 | - | 22 | 39 | 22 | 57 | 118 | 96 | 29 | 17 |
| 85. Fiskefag | 347 | - | 38 | 30 | 25 | 21 | 55 | 144 | 31 | 3 |
| 85. Fiskefag | 175 | - | 51 | 15 | 24 | 15 | 28 | 21 | 13 | 8 |
| 9. TJENESTEYTING OG FORSVAR | | | | | | | | | | |
| 91. Husstellfag | 13 136 | 57 | 3 685 | 2 946 | 1 467 | 1 547 | 1 364 | 987 | 540 | 543 |
| 92. Hotell- og restauranterfag | 7 240 | 32 | 2 851 | 2 022 | 884 | 705 | 493 | 126 | 69 | 58 |
| 93. Hygiene- og skjønnhetspleiefag | 2 353 | 14 | 415 | 392 | 256 | 218 | 313 | 314 | 223 | 208 |
| 94. Vaktmester- og rengjøringsfag | 883 | 1 | 97 | 182 | 149 | 110 | 112 | 81 | 66 | 85 |
| 95. Fotograffag | 66 | - | - | - | 3 | - | 5 | 6 | 14 | 38 |
| 96. Fotograffag | 86 | - | 11 | 6 | 7 | 8 | 20 | 22 | 12 | - |
| 96. Idretts- og ungdomslederutdanning | 883 | 10 | 311 | 343 | 116 | 53 | 26 | 18 | 4 | 2 |
| 97. Sivile overvåkings- og tryggingfag | 553 | - | - | - | - | - | 39 | 321 | 117 | 76 |
| 98. Militære fag | 1 072 | - | - | 1 | 52 | 453 | 356 | 99 | 35 | 76 |
| MENN MALES | 88 217 | 569 | 21 843 | 21 032 | 16 663 | 7 464 | 6 407 | 6 530 | 4 043 | 3 666 |
| 1. ALLMENT FAGFELT | | | | | | | | | | |
| 14. Treårig allmennfaglig linje | 34 859 | 372 | 9 674 | 10 263 | 10 091 | 2 728 | 882 | 512 | 216 | 121 |
| 15. Folkehøgskoleutdanning | 32 319 | 368 | 9 163 | 9 721 | 9 759 | 2 361 | 548 | 230 | 114 | 55 |
| 19. Allmennutdanning ellers | 1 974 | 3 | 500 | 481 | 221 | 297 | 217 | 157 | 59 | 39 |
| 19. Allmennutdanning ellers | 566 | 1 | 11 | 61 | 111 | 70 | 117 | 125 | 43 | 27 |
| 2. HUMANIORA OG ESTETIKK ... | | | | | | | | | | |
| 22. Religionsfag | 684 | 5 | 73 | 93 | 69 | 79 | 155 | 127 | 59 | 24 |
| 23. Humanistiske fag ellers | 176 | - | - | - | 7 | 18 | 69 | 56 | 17 | 9 |
| 24. Reklametegning og dekorasjon | 1 | - | - | - | 1 | - | - | - | - | - |
| 24. Reklametegning og dekorasjon | 115 | - | 4 | 6 | 7 | 12 | 26 | 36 | 16 | 8 |

1) Se note 1, side 45.

1) See note 1, page 45.

Tabell 7 (forts.). Elever etter alder, kjønn og utdanningens art (faggruppe). 1. oktober 1979
Pupils by age, sex and type of education (programme group). 1 October 1979

| Kjønn og utdanningens art ¹⁾ | I alt | 15 år | | | | | | | | |
|---|--------|----------|-------|-------|-------|-------|----------|----------|----------|---------------|
| | | og under | 16 år | 17 år | 18 år | 19 år | 20-21 år | 22-24 år | 25-29 år | 30 år og over |
| 2. HUMANIORA OG ESTETIKK (forts.) | | | | | | | | | | |
| 25. Musikkfag | 221 | 2 | 43 | 66 | 33 | 33 | 31 | 8 | 4 | 1 |
| 26. Bildende kunst | 13 | - | - | - | - | 2 | 3 | 3 | 3 | 2 |
| 27. Brukskunst (formgivning) | 26 | - | 2 | 3 | 5 | 4 | 3 | 7 | 2 | - |
| 28. Teaterfag | 17 | - | - | - | - | - | 3 | 7 | 6 | 1 |
| 29. Estetiske fag ellers ... | 115 | 3 | 24 | 18 | 16 | 10 | 20 | 10 | 11 | 3 |
| 3. UNDERVISNING | | | | | | | | | | |
| 33. Faglærerutdanning | 27 | - | - | - | - | 6 | 8 | 3 | 6 | 4 |
| 39. Undervisningsfag ellers | 100 | - | - | - | - | - | 2 | 21 | 30 | 47 |
| 4. ADMINISTRASJON OG ØKONOMI .. | | | | | | | | | | |
| 41. Administrative fag | 1 332 | - | - | - | 39 | 198 | 269 | 290 | 237 | 299 |
| 42. Kontor- og handelsfag generelt | 4 069 | 8 | 1 001 | 983 | 398 | 209 | 272 | 339 | 353 | 506 |
| 43. Kontorfag | 1 886 | 7 | 607 | 370 | 353 | 162 | 157 | 117 | 54 | 59 |
| 44. Handlsfag | 2 208 | 4 | 367 | 231 | 232 | 149 | 231 | 343 | 291 | 360 |
| 46. Sosialfag | 42 | - | 3 | 3 | 2 | 6 | 4 | 5 | 12 | 7 |
| 49. Merkantile fag ellers .. | 13 | - | - | - | - | - | 3 | 8 | 1 | 1 |
| 5. INDUSTRI, HÅNDVERK OG TEKNIKK | | | | | | | | | | |
| 50. Industri, håndverk og teknikk, uoppgitt faggruppe | 189 | 4 | 27 | 14 | 10 | 18 | 23 | 38 | 24 | 31 |
| 51. Tekstil-, søm- og lærvarefag | 47 | - | 6 | 9 | 8 | 4 | 4 | 10 | 4 | 2 |
| 52. Finmekaniske fag | 196 | 2 | 35 | 39 | 34 | 19 | 35 | 19 | 9 | 4 |
| 53. Mekaniske fag ellers ... | 12 000 | 46 | 4 725 | 3 224 | 1 480 | 718 | 671 | 587 | 279 | 270 |
| 54. Jern- og metallfag ellers | 2 664 | 23 | 1 070 | 649 | 257 | 145 | 131 | 131 | 128 | 130 |
| 55. Elektrofag | 7 209 | 18 | 1 366 | 1 760 | 1 177 | 746 | 831 | 717 | 369 | 225 |
| 56. Trearbeids-, bygge- og anleggsgfag | 4 631 | 10 | 1 225 | 1 169 | 537 | 280 | 349 | 444 | 293 | 324 |
| 57. Grafiske fag | 185 | - | 53 | 32 | 18 | 4 | 21 | 27 | 21 | 9 |
| 58. Næringsmiddelfag | 164 | - | 57 | 38 | 16 | 3 | 13 | 14 | 13 | 10 |
| 59. Industrielle, håndverksmessige og tekniske fag ellers | 4 542 | 7 | 380 | 982 | 1 002 | 726 | 683 | 438 | 177 | 147 |
| 6. SAMFERDSEL | | | | | | | | | | |
| 61. Maritime navigasjonsfag | 967 | - | - | - | 5 | 26 | 122 | 212 | 285 | 317 |
| 62. Maritime maskinistfag .. | 1 211 | - | 12 | 126 | 145 | 91 | 148 | 231 | 250 | 208 |
| 63. Sjøfartsfag ellers | 616 | 40 | 323 | 160 | 45 | 14 | 15 | 11 | 3 | 5 |
| 65. Vegtrafikkfag | 97 | - | - | - | 2 | 2 | 25 | 26 | 23 | 19 |
| 66. Jernbanetraffikkfag | 118 | - | - | - | - | 9 | 19 | 42 | 32 | 16 |
| 67. Postale fag | 234 | 1 | 4 | 11 | 14 | 48 | 47 | 44 | 31 | 34 |
| 68. Telekommunikasjonsfag .. | 209 | - | 21 | 22 | 26 | 25 | 49 | 41 | 15 | 10 |
| 7. HELSEVERN | | | | | | | | | | |
| 71. Sykepleiefag | 920 | - | - | - | - | - | 71 | 496 | 272 | 81 |
| 74. Vernepleiefag | 96 | - | - | - | - | 1 | 6 | 26 | 47 | 16 |
| 75. Apotekfag | 2 | - | - | - | - | - | 1 | - | 1 | - |
| 76. Terapeutiske fag | 4 | - | - | - | - | - | - | - | 1 | 3 |
| 79. Helsevern fag ellers | 2 | - | - | - | - | - | - | 1 | - | 1 |
| 8. JORDBRUK, SKOGBRUK OG FISKE | | | | | | | | | | |
| 81. Jordbruksfag | 2 471 | 3 | 261 | 339 | 389 | 414 | 489 | 390 | 129 | 57 |
| 82. Gartneri- og hagebruksfag | 187 | - | 16 | 21 | 9 | 27 | 42 | 45 | 20 | 7 |
| 83. Skogbruksfag | 338 | - | 38 | 30 | 24 | 19 | 54 | 139 | 31 | 3 |
| 85. Fiskefag | 167 | - | 51 | 15 | 23 | 14 | 25 | 20 | 12 | 7 |
| 9. TJENESTEYTING OG FORSVAR ... | | | | | | | | | | |
| 91. Husstellfag | 99 | 1 | 34 | 25 | 8 | 2 | 7 | 8 | 9 | 5 |
| 92. Hotell- og restaurantfag | 1 180 | 10 | 208 | 195 | 119 | 99 | 130 | 177 | 135 | 107 |

1) Se note 1, side 45.

1) See note 1, page 45.

Tabell 7 (forts.). Elever etter alder, kjønn og utdanningens art (faggruppe). 1. oktober 1979
Pupils by age, sex and type of education (programme group). 1 October 1979

| Kjønn og utdanningens art ¹⁾ | 15 år | | | | | | | | | |
|---|--------|----------|--------|--------|--------|-------|----------|----------|----------|---------------|
| | I alt | og under | 16 år | 17 år | 18 år | 19 år | 20-21 år | 22-24 år | 25-29 år | 30 år og over |
| 9. TJENESTEYTING OG FORSVAR (forts.) | | | | | | | | | | |
| 93. Hygiene- og skjønnhetspleiefag | 39 | - | 2 | 10 | 3 | 1 | 9 | 9 | 3 | 2 |
| 94. Vaktmester- og reingjøringsfag | 65 | - | - | - | 2 | - | 5 | 6 | 14 | 38 |
| 95. Fotograffag | 49 | - | 7 | 3 | 3 | 6 | 9 | 14 | 7 | - |
| 96. Idretts- og ungdomslederutdanning | 555 | 8 | 197 | 215 | 73 | 27 | 16 | 13 | 4 | 2 |
| 97. Sivile overvåkings- og tryggingsfag | 505 | - | - | - | - | - | 27 | 295 | 109 | 74 |
| 98. Militære fag | 1 039 | - | - | 1 | 50 | 439 | 347 | 94 | 34 | 74 |
| KVINNER FEMALES | 90 297 | 675 | 23 192 | 20 994 | 16 472 | 7 632 | 8 005 | 6 603 | 2 833 | 3 891 |
| 1. ALLMENT FAGFELT | 44 683 | 522 | 13 152 | 13 393 | 12 185 | 3 388 | 1 079 | 446 | 257 | 261 |
| 14. Treårig allmennfaglig linje | 38 768 | 507 | 11 890 | 11 738 | 11 241 | 2 145 | 533 | 311 | 202 | 201 |
| 15. Folkehøgskoleutdanning | 5 762 | 15 | 1 262 | 1 647 | 865 | 1 209 | 530 | 127 | 54 | 53 |
| 19. Allmennutdanning ellers | 153 | - | - | 8 | 79 | 34 | 16 | 8 | 1 | 7 |
| 2. HUMANIORA OG ESTETIKK ... | 2 893 | 9 | 424 | 453 | 292 | 474 | 598 | 360 | 167 | 116 |
| 22. Religionsfag | 299 | - | - | 8 | 14 | 83 | 106 | 47 | 28 | 13 |
| 23. Humanistiske fag ellers | 12 | 1 | 7 | - | 1 | - | 1 | 1 | 1 | - |
| 24. Reklametegning og dekorasjon | 361 | - | 19 | 49 | 49 | 51 | 95 | 58 | 26 | 14 |
| 25. Musikkfag | 273 | 1 | 75 | 71 | 49 | 44 | 20 | 10 | 3 | - |
| 26. Bildende kunst | 26 | - | - | - | 2 | - | 7 | 7 | 6 | 4 |
| 27. Brukskunst (formgiving) | 213 | 1 | 16 | 22 | 20 | 23 | 67 | 39 | 19 | 6 |
| 28. Teaterfag | 42 | - | - | - | 1 | 1 | 14 | 11 | 13 | 2 |
| 29. Estetiske fag ellers | 1 667 | 6 | 307 | 303 | 156 | 272 | 288 | 187 | 71 | 77 |
| 3. UNDERVISNING | 265 | - | - | 13 | 45 | 40 | 70 | 57 | 28 | 12 |
| 31. Barnehagelærerutdanning | 192 | - | - | 13 | 39 | 35 | 56 | 30 | 12 | 7 |
| 33. Faglærerutdanning ... | 1 | - | - | - | - | - | - | - | 1 | - |
| 39. Undervisningsfag ellers | 72 | - | - | - | 6 | 5 | 14 | 27 | 15 | 5 |
| 4. ADMINISTRASJON OG ØKONOMI | 17 085 | 81 | 5 126 | 3 555 | 1 778 | 1 595 | 1 865 | 1 066 | 681 | 1 338 |
| 41. Administrative fag .. | 1 307 | - | - | 3 | 21 | 470 | 482 | 181 | 67 | 83 |
| 42. Kontor- og handelsfag, generelt | 8 126 | 45 | 2 673 | 2 225 | 768 | 539 | 669 | 412 | 282 | 513 |
| 43. Kontorfag | 5 045 | 25 | 1 738 | 829 | 642 | 401 | 437 | 255 | 197 | 521 |
| 44. Handelsfag | 1 842 | 7 | 566 | 317 | 219 | 107 | 170 | 179 | 113 | 164 |
| 46. Sosialfag | 761 | 4 | 149 | 181 | 128 | 78 | 106 | 36 | 22 | 57 |
| 49. Merkantile fag ellers | 4 | - | - | - | - | - | 1 | 3 | - | - |
| 5. INDUSTRI, HÅNDVERK OG TEKNIKK | 5 386 | 21 | 1 094 | 798 | 663 | 615 | 993 | 614 | 308 | 280 |
| 50. Industri, håndverk og teknikk, uoppgitt faggruppe | 43 | - | 4 | 5 | 3 | 9 | 3 | 4 | 8 | 7 |
| 51. Tekstil-, søm- og lærvarefag | 2 917 | 13 | 770 | 460 | 289 | 294 | 533 | 277 | 135 | 146 |
| 52. Finmekaniske fag | 102 | - | 8 | 7 | 12 | 9 | 33 | 24 | 7 | 2 |
| 53. Mekaniske fag ellers | 173 | - | 63 | 26 | 15 | 11 | 17 | 22 | 12 | 7 |
| 54. Jern- og metallfag ellers | 68 | - | 16 | 13 | 7 | 6 | 8 | 7 | 4 | 7 |
| 55. Elektrofag | 165 | 2 | 23 | 34 | 13 | 16 | 22 | 25 | 20 | 10 |

1) Se note 1, side 45.

1) See note 1, page 45.

Tabell 7 (forts.). Elever etter alder, kjønn og utdanningens art (faggruppe). 1. oktober 1979
Pupils by age, sex and type of education (programme group). 1 October 1979

| Kjønn og utdanningens art ¹⁾ | I alt | 15 år | 16 år | 17 år | 18 år | 19 år | 20-21 år | 22-24 år | 25-29 år | 30 år |
|--|-------|-------------|-------|-------|-------|-------|-------------|-------------|-------------|------------|
| | | og under | | | | | | | | og over |
| 5. INDUSTRI, HÅNDVERK OG TEKNIKK (forts.) | | | | | | | | | | |
| 56. Trearbeids-, bygge- og anleggsgfag | 294 | 1 | 30 | 36 | 37 | 24 | 68 | 54 | 26 | 18 |
| 57. Grafiske fag | 73 | - | 14 | 5 | 5 | 4 | 12 | 17 | 10 | 6 |
| 58. Næringsmiddelfag | 85 | - | 24 | 17 | 4 | 7 | 8 | 5 | 6 | 14 |
| 59. Industrielle, hånd- verksmessige og tekniske fag ellers | 1 466 | 5 | 142 | 195 | 278 | 235 | 289 | 179 | 80 | 63 |
| 6. SAMFERDSEL | 992 | - | 64 | 112 | 117 | 203 | 253 | 127 | 49 | 67 |
| 61. Maritime navigasjonsfag | 3 | - | - | - | - | - | - | 2 | 1 | - |
| 62. Maritime maskinistfag .. | 4 | - | - | 3 | - | - | - | 1 | - | - |
| 63. Sjøfartsgfag ellers | 15 | - | 7 | 3 | 2 | 2 | 1 | - | - | - |
| 65. Vegtrafikkfag | 9 | - | - | - | - | - | 4 | 1 | 1 | 3 |
| 66. Jernbanetraffikkfag | 1 | - | - | - | - | - | - | 1 | - | - |
| 67. Postale fag | 579 | - | 31 | 77 | 83 | 147 | 143 | 41 | 15 | 42 |
| 68. Telekommunikasjonsfag .. | 381 | - | 26 | 29 | 32 | 54 | 105 | 81 | 32 | 22 |
| 7. HELSEVERN | 8 266 | - | 4 | 30 | 54 | 163 | 2 013 | 3 390 | 1 075 | 1 537 |
| 71. Sykepleiefag | 7 419 | - | - | 1 | 9 | 82 | 1 823 | 3 142 | 942 | 1 420 |
| 72. Tannpleiefag | 210 | - | 1 | 9 | 23 | 41 | 72 | 37 | 15 | 12 |
| 73. Barnepleiefag | 78 | - | - | - | - | 2 | 28 | 39 | 5 | 4 |
| 74. Vernepleiefag | 246 | - | - | - | - | - | 31 | 89 | 69 | 57 |
| 75. Apotekfag | 154 | - | 3 | 20 | 22 | 34 | 42 | 26 | 3 | 4 |
| 76. Terapeutiske fag | 149 | - | - | - | - | 4 | 15 | 53 | 40 | 37 |
| 79. Helsevernfg ellers | 10 | - | - | - | - | - | 2 | 4 | 1 | 3 |
| 8. JORDBRUK, SKOGBRUK OG FISKE | 1 122 | 4 | 91 | 143 | 129 | 181 | 320 | 172 | 43 | 39 |
| 81. Jordbruksfag | 892 | 4 | 85 | 125 | 114 | 148 | 240 | 115 | 33 | 28 |
| 82. Gartneri- og hage- bruksfag | 213 | - | 6 | 18 | 13 | 30 | 76 | 51 | 9 | 10 |
| 83. Skogbruksfag | 9 | - | - | - | 1 | 2 | 1 | 5 | - | - |
| 85. Fiskefag | 8 | - | - | - | 1 | 1 | 3 | 1 | 1 | 1 |
| 9. TJENESTEYTING OG FORSVAR ... | 9 605 | 38 | 3 237 | 2 497 | 1 209 | 973 | 814 | 371 | 225 | 241 |
| 91. Husstellfag | 7 141 | 31 | 2 817 | 1 997 | 876 | 703 | 486 | 118 | 60 | 53 |
| 92. Hotell- og restaurantfag | 1 173 | 4 | 207 | 197 | 137 | 119 | 183 | 137 | 88 | 101 |
| 93. Hygiene- og skjønnhets- pleiefag | 844 | 1 | 95 | 172 | 146 | 109 | 103 | 72 | 63 | 83 |
| 94. Vaktmester- og rein- gjøringsfag | 1 | - | - | - | 1 | - | - | - | - | - |
| 95. Fotograffag | 37 | - | 4 | 3 | 4 | 2 | 11 | 8 | 5 | - |
| 96. Idretts- og ungdoms- lederutdanning | 328 | 2 | 114 | 128 | 43 | 26 | 10 | 5 | - | - |
| 97. Sivile overvåkings- og tryggingfag | 48 | - | - | - | - | - | 12 | 26 | 8 | 2 |
| 98. Militære fag | 33 | - | - | - | 2 | 14 | 9 | 5 | 1 | 2 |

1) Se note 1, side 45.

1) See note 1, page 45.

Tabell 8. Elever etter bostedsfylke og skolefylke. 1. oktober 1979 *Pupils by county of residence and county of school. 1 October 1979*

| Skolefylke <i>County of school</i> | I alt <i>Total</i> | Bostedsfylke <i>County of residence</i> | | | | | | | | | |
|---------------------------------------|-----------------------|---|---------------|--------|--------------|--------------|---------------|---------------|---------------|----------------|----------------|
| | | Øst- fold | Akers- hus | Oslo | Hed- mark | Opp- land | Buske- rud | Vest- fold | Tele- mark | Aust- Agder | Vest- Agder |
| I alt <i>Total</i> | 178 514 | 9 501 | 17 289 | 17 075 | 7 593 | 8 121 | 8 581 | 8 520 | 6 228 | 3 990 | 6 455 |
| Østfold | 9 232 | 8 473 | 232 | 66 | 34 | 39 | 48 | 60 | 31 | 13 | 15 |
| Akershus | 14 310 | 114 | 13 025 | 299 | 78 | 52 | 148 | 67 | 57 | 20 | 28 |
| Oslo | 23 144 | 369 | 2 944 | 15 937 | 319 | 357 | 481 | 278 | 218 | 139 | 197 |
| Hedmark | 7 286 | 37 | 134 | 86 | 6 414 | 138 | 56 | 43 | 44 | 16 | 15 |
| Oppland | 8 397 | 67 | 134 | 87 | 437 | 7 058 | 97 | 37 | 33 | 14 | 20 |
| Buskerud | 8 973 | 85 | 217 | 117 | 67 | 196 | 7 324 | 286 | 112 | 37 | 27 |
| Vestfold | 8 208 | 121 | 108 | 70 | 27 | 28 | 109 | 7 267 | 134 | 39 | 38 |
| Telemark | 6 036 | 34 | 71 | 55 | 18 | 24 | 36 | 137 | 5 286 | 48 | 34 |
| Aust-Agder | 4 270 | 19 | 49 | 46 | 11 | 21 | 62 | 79 | 135 | 3 361 | 211 |
| Vest-Agder | 6 602 | 31 | 62 | 45 | 18 | 26 | 29 | 52 | 50 | 214 | 5 601 |
| Rogaland | 13 185 | 30 | 46 | 48 | 15 | 20 | 27 | 50 | 43 | 32 | 136 |
| Hordaland | 17 622 | 43 | 80 | 66 | 29 | 36 | 63 | 78 | 40 | 25 | 73 |
| Sogn og Fjordane | 4 478 | 12 | 25 | 21 | 15 | 30 | 15 | 15 | 7 | 3 | 10 |
| Møre og Romsdal | 10 088 | 5 | 15 | 23 | 10 | 15 | 12 | 6 | 3 | - | 3 |
| Sør-Trøndelag ... | 11 156 | 30 | 62 | 44 | 74 | 50 | 24 | 28 | 14 | 15 | 11 |
| Nord-Trøndelag .. | 6 423 | 18 | 35 | 14 | 20 | 18 | 24 | 10 | 8 | 2 | 11 |
| Nordland | 10 153 | 8 | 25 | 26 | 2 | 7 | 11 | 7 | 4 | - | 7 |
| Troms | 6 018 | 3 | 11 | 12 | 2 | 5 | 8 | 11 | 6 | 4 | 8 |
| Finmark | 2 933 | 2 | 14 | 13 | 3 | 1 | 7 | 9 | 3 | 8 | 10 |

| | Roga- land | Horda- land | Sogn og Fjor- dane | Møre og Roms- dal | Sør- Trøn- delag | Nord- Trøn- delag | Nord- land | Troms | Finn- mark | Utiandet og uoppgitt <i>Foreign countries and unknown</i> |
|------------------|---------------|----------------|-----------------------------|----------------------------|------------------------|-------------------------|---------------|-------|---------------|---|
| I alt | 13 047 | 17 926 | 4 821 | 11 086 | 10 834 | 6 367 | 10 929 | 6 376 | 3 332 | 441 |
| Østfold | 36 | 30 | 12 | 24 | 32 | 16 | 22 | 17 | 12 | 20 |
| Akershus | 36 | 74 | 23 | 48 | 63 | 26 | 41 | 38 | 22 | 51 |
| Oslo | 287 | 288 | 92 | 297 | 202 | 130 | 211 | 198 | 108 | 92 |
| Hedmark | 31 | 59 | 10 | 32 | 53 | 33 | 27 | 22 | 17 | 19 |
| Oppland | 21 | 73 | 59 | 41 | 62 | 32 | 36 | 28 | 14 | 47 |
| Buskerud | 39 | 116 | 29 | 52 | 55 | 40 | 56 | 48 | 31 | 39 |
| Vestfold | 24 | 48 | 20 | 36 | 30 | 14 | 48 | 20 | 16 | 11 |
| Telemark | 68 | 66 | 20 | 32 | 15 | 12 | 22 | 17 | 8 | 33 |
| Aust-Agder | 80 | 78 | 19 | 32 | 7 | 4 | 22 | 10 | 18 | 6 |
| Vest-Agder | 189 | 80 | 29 | 30 | 21 | 14 | 54 | 34 | 17 | 6 |
| Rogaland | 11 824 | 691 | 36 | 65 | 23 | 17 | 37 | 21 | 7 | 17 |
| Hordaland | 334 | 16 055 | 329 | 151 | 37 | 23 | 59 | 40 | 30 | 30 |
| Sogn og Fjordane | 15 | 128 | 3 993 | 113 | 7 | 9 | 11 | 19 | 11 | 19 |
| Møre og Romsdal | 11 | 34 | 115 | 9 678 | 67 | 20 | 35 | 13 | 14 | 9 |
| Sør-Trøndelag .. | 19 | 46 | 12 | 338 | 9 790 | 323 | 180 | 44 | 41 | 11 |
| Nord-Trøndelag . | 11 | 21 | 9 | 71 | 298 | 5 592 | 184 | 43 | 26 | 8 |
| Nordland | 9 | 16 | 7 | 27 | 47 | 39 | 9 488 | 327 | 87 | 9 |
| Troms | 10 | 14 | 5 | 12 | 12 | 19 | 342 | 5 335 | 191 | 8 |
| Finmark | 3 | 9 | 2 | 7 | 13 | 4 | 54 | 102 | 2 662 | 6 |

Tabell 9. Elever etter kjønn/bosted og skoleslag. Skolefylke. 1. oktober 1979 *Pupils by sex/place of residence and type of school. County of school. 1 October 1979*

| Skolefylke og skoleslag ¹⁾ <i>County of school and type of school¹⁾</i> | I alt <i>Total</i> | Kjønn <i>Sex</i> | | Pro- sent- andel kvinn- er <i>Per- cen- tage of fe- males</i> | Bosted <i>Place of residence</i> | | | Elever fra andre fylker i pro- sent av elever i alt <i>Pupils from other count- ies in per cent of pupils, total</i> |
|--|-----------------------|----------------------|---------------------------|--|--|---|--|--|
| | | Menn <i>Males</i> | Kvinner <i>Females</i> | | Bosatt i andre kom- muner i fylket <i>Resi- dent in other muni- cipali- ties in the county of school or unknown</i> | Bosatt utenfor skole- fylket uopp- gitt <i>Resi- dent outside the county of school or unknown</i> | Bosatt i andre kom- muner i fylket <i>Resi- dent in other muni- cipali- ties in the county of school or unknown</i> | |
| I ALT <i>TOTAL</i> | 178 514 | 88 217 | 90 297 | 50,6 | 95 690 | 58 473 | 24 351 | 13,6 |
| ØSTFOLD | 9 232 | 4 580 | 4 652 | 50,4 | 3 329 | 5 144 | 759 | 8,2 |
| 3. Skoler under lov om videre- gående opplæring | 8 205 | 4 189 | 4 016 | 48,9 | 3 256 | 4 685 | 264 | 3,2 |
| 4. Folkehøgskoler | 353 | 119 | 234 | 66,3 | 3 | 72 | 278 | 78,8 |
| 5. Skoler for helsestell og sosialt arbeid | 352 | 32 | 320 | 90,9 | 50 | 237 | 65 | 18,5 |
| 51. Hjelpepleierskoler | 118 | 7 | 111 | 94,1 | 28 | 86 | 4 | 3,4 |
| 52. Sykepleierskoler | 234 | 25 | 209 | 89,3 | 22 | 151 | 61 | 26,1 |
| 6. Fagskoler for landbruket | 322 | 240 | 82 | 25,5 | 20 | 150 | 152 | 47,2 |
| 61. Landbruksskoler | 322 | 240 | 82 | 25,5 | 20 | 150 | 152 | 47,2 |
| AKERSHUS | 14 310 | 7 198 | 7 112 | 49,7 | 8 580 | 4 445 | 1 285 | 9,0 |
| 3. Skoler under lov om videre- gående opplæring | 13 175 | 6 593 | 6 582 | 50,0 | 8 472 | 4 215 | 488 | 3,7 |
| 4. Folkehøgskoler | 333 | 99 | 234 | 70,3 | 9 | 39 | 285 | 85,6 |
| 5. Skoler for helsestell og sosialt arbeid | 325 | 79 | 246 | 75,7 | 63 | 73 | 189 | 58,2 |
| 51. Hjelpepleierskoler | 41 | 17 | 24 | 58,5 | 28 | 1 | 12 | 29,3 |
| 52. Sykepleierskoler | 207 | 32 | 175 | 84,5 | 15 | 66 | 126 | 60,9 |
| 59. Andre skoler for helsestell og sosialt arbeid | 77 | 30 | 47 | 61,0 | 20 | 6 | 51 | 66,2 |
| 6. Fagskoler for landbruket | 89 | 68 | 21 | 23,6 | 16 | 58 | 15 | 16,9 |
| 61. Landbruksskoler | 89 | 68 | 21 | 23,6 | 16 | 58 | 15 | 16,9 |
| 7. Videregående skoler ellers | 388 | 359 | 29 | 7,5 | 20 | 60 | 308 | 79,4 |
| 72. Skoler for administrasjon og økonomi | 151 | 127 | 24 | 15,9 | 11 | 5 | 135 | 89,4 |
| 76. Befalsskoler | 237 | 232 | 5 | 2,1 | 9 | 55 | 173 | 73,0 |
| OSLO | 23 144 | 11 179 | 11 965 | 51,7 | 15 937 | . | 7 207 | 31,1 |
| 3. Skoler under lov om videre- gående opplæring | 17 978 | 9 221 | 8 757 | 48,7 | 14 412 | . | 3 566 | 19,8 |
| 4. Folkehøgskoler | 129 | 27 | 102 | 79,1 | 12 | . | 117 | 90,7 |
| 5. Skoler for helsestell og sosialt arbeid | 2 230 | 305 | 1 925 | 86,3 | 958 | . | 1 272 | 57,0 |
| 51. Hjelpepleierskoler | 619 | 16 | 603 | 97,4 | 324 | . | 295 | 47,7 |
| 52. Sykepleierskoler | 1 407 | 238 | 1 169 | 83,1 | 565 | . | 842 | 59,8 |
| 59. Andre skoler for helsestell og sosialt arbeid | 204 | 51 | 153 | 75,0 | 69 | . | 135 | 66,2 |
| 6. Fagskoler for landbruket | 112 | 82 | 30 | 26,8 | 32 | . | 80 | 71,4 |
| 61. Landbruksskoler | 112 | 82 | 30 | 26,8 | 32 | . | 80 | 71,4 |
| 7. Videregående skoler ellers | 2 695 | 1 544 | 1 151 | 42,7 | 523 | . | 2 172 | 80,6 |
| 71. Skoler for estetiske fag .. | 96 | 31 | 65 | 67,7 | 46 | . | 50 | 52,1 |
| 72. Skoler for administrasjon og økonomi | 234 | 138 | 96 | 41,0 | 60 | . | 174 | 74,4 |
| 74. Skoler for transport og kommunikasjon | 1 306 | 640 | 666 | 51,0 | 190 | . | 1 116 | 85,5 |
| 75. Skoler for sivile trygging- fag | 553 | 505 | 48 | 8,7 | 147 | . | 406 | 73,4 |
| 76. Befalsskoler | 47 | 47 | - | - | 4 | . | 43 | 91,5 |
| 79. Andre videregående skoler . | 459 | 183 | 276 | 60,1 | 76 | . | 383 | 83,4 |

1) For engelsk oversettelse av skoleslag, se vedlegg 1, side 111.

1) For English translation of type of school, see annex 1, page 111.

Tabell 9 (forts.). Elever etter kjønn/bosted og skoleslag. Skolefylke. 1. oktober 1979 *Pupils by sex/place of residence and type of school. County of school. 1 October 1979*

| Skolefylke og skoleslag ¹⁾ | I alt | Kjønn | | Pro- sent- andel kvin- ner | Bosatt i skole- kom- munen | Bosted | | Elever fra andre fylker i pro- sent av elever i alt |
|---|-------|-------|---------|--|--|--|--|---|
| | | Menn | Kvinner | | | Bosatt i andre kom- muner i skole- fylket | Bosatt uten- for skole- fylket eller uopp- gitt | |
| HEDMARK | 7 286 | 3 317 | 3 969 | 54,5 | 3 130 | 3 284 | 872 | 12,0 |
| 3. Skoler under lov om videregående opplæring | 5 805 | 2 670 | 3 135 | 54,0 | 3 004 | 2 674 | 127 | 2,2 |
| 4. Folkehøgskoler | 566 | 166 | 400 | 70,7 | 22 | 110 | 434 | 76,7 |
| 5. Skoler for helsestell og sosialt arbeid | 349 | 37 | 312 | 89,4 | 54 | 214 | 81 | 23,2 |
| 51. Hjelpepleierskoler | 139 | 8 | 131 | 94,2 | 32 | 93 | 14 | 10,1 |
| 52. Sykepleierskoler | 210 | 29 | 181 | 86,2 | 22 | 121 | 67 | 31,9 |
| 6. Fagskoler for landbruket | 483 | 361 | 122 | 25,3 | 48 | 276 | 159 | 32,9 |
| 61. Landbruksskoler | 289 | 209 | 80 | 27,7 | 29 | 226 | 34 | 11,8 |
| 62. Hagebruks- og gartnerskoler | 50 | 12 | 38 | 76,0 | 9 | 5 | 36 | 72,0 |
| 63. Skogbruksskoler | 102 | 100 | 2 | 2,0 | 7 | 39 | 56 | 54,9 |
| 69. Andre fagskoler for landbruket .. | 42 | 40 | 2 | 4,8 | 3 | 6 | 33 | 78,6 |
| 7. Videregående skoler ellers | 83 | 83 | - | - | 2 | 10 | 71 | 85,5 |
| 76. Befalsskoler | 83 | 83 | - | - | 2 | 10 | 71 | 85,5 |
| OPPLAND | 8 397 | 4 161 | 4 236 | 50,4 | 3 679 | 3 379 | 1 339 | 15,9 |
| 3. Skoler under lov om videregående opplæring | 7 078 | 3 546 | 3 532 | 49,9 | 3 519 | 2 981 | 578 | 8,2 |
| 4. Folkehøgskoler | 517 | 114 | 403 | 77,9 | 42 | 54 | 421 | 81,4 |
| 5. Skoler for helsestell og sosialt arbeid | 202 | 12 | 190 | 94,1 | 33 | 92 | 77 | 38,1 |
| 51. Hjelpepleierskoler | 76 | 3 | 73 | 96,1 | 12 | 59 | 5 | 6,6 |
| 52. Sykepleierskoler | 126 | 9 | 117 | 92,9 | 21 | 33 | 72 | 57,1 |
| 6. Fagskoler for landbruket | 267 | 219 | 48 | 18,0 | 48 | 170 | 49 | 18,4 |
| 61. Landbruksskoler | 226 | 178 | 48 | 21,2 | 46 | 165 | 15 | 6,6 |
| 63. Skogbruksskoler | 41 | 41 | - | - | 2 | 5 | 34 | 82,9 |
| 7. Videregående skoler ellers | 333 | 270 | 63 | 18,9 | 37 | 82 | 214 | 64,3 |
| 72. Skoler for administrasjon og økonomi | 124 | 72 | 52 | 41,9 | 13 | 38 | 73 | 58,9 |
| 74. Skoler for transport og kommunikasjon | 47 | 46 | 1 | 2,1 | 6 | 8 | 33 | 70,2 |
| 76. Befalsskoler | 130 | 120 | 10 | 7,7 | 15 | 19 | 96 | 73,8 |
| 79. Andre videregående skoler | 32 | 32 | - | - | 3 | 17 | 12 | 37,5 |
| BUSKERUD | 8 973 | 4 695 | 4 278 | 47,7 | 3 743 | 3 581 | 1 649 | 18,4 |
| 3. Skoler under lov om videregående opplæring | 7 287 | 3 765 | 3 522 | 48,3 | 3 546 | 3 164 | 577 | 7,9 |
| 4. Folkehøgskoler | 455 | 105 | 350 | 76,9 | 12 | 60 | 383 | 84,2 |
| 5. Skoler for helsestell og sosialt arbeid | 352 | 28 | 324 | 92,0 | 93 | 140 | 119 | 33,8 |
| 51. Hjelpepleierskoler | 168 | 13 | 155 | 92,3 | 64 | 60 | 44 | 26,2 |
| 52. Sykepleierskoler | 184 | 15 | 169 | 91,8 | 29 | 80 | 75 | 40,8 |
| 6. Fagskoler for landbruket | 304 | 234 | 70 | 23,0 | 44 | 151 | 109 | 35,9 |
| 61. Landbruksskoler | 195 | 141 | 54 | 27,7 | 34 | 120 | 41 | 21,0 |
| 62. Hagebruks- og gartnerskoler | 56 | 40 | 16 | 28,6 | 5 | 5 | 46 | 82,1 |
| 63. Skogbruksskoler | 53 | 53 | - | - | 5 | 26 | 22 | 41,5 |
| 7. Videregående skoler ellers | 575 | 563 | 12 | 2,1 | 48 | 66 | 461 | 80,2 |
| 72. Skoler for administrasjon og økonomi | 73 | 67 | 6 | 8,2 | 24 | 24 | 25 | 34,2 |
| 73. Skoler for håndverk og industri .. | 70 | 70 | - | - | 1 | 9 | 60 | 85,7 |
| 76. Befalsskoler | 432 | 426 | 6 | 1,4 | 23 | 33 | 376 | 87,0 |
| VESTFOLD | 8 208 | 4 265 | 3 943 | 48,0 | 3 114 | 4 153 | 941 | 11,5 |
| 3. Skoler under lov om videregående opplæring | 7 159 | 3 669 | 3 490 | 48,7 | 2 936 | 3 818 | 405 | 5,7 |
| 4. Folkehøgskoler | 183 | 44 | 139 | 76,0 | 9 | 13 | 161 | 88,0 |

1) Se note 1, side 51.

1) See note 1, page 51.

Tabell 9 (forts.). Elever etter kjønn/bosted og skoleslag. Skolefylke. 1. oktober 1979 *Pupils by sex/place of residence and type of school. County of school. 1 October 1979*

| Skolefylke og skoleslag ¹⁾ | I alt | Kjønn | | Pro- sent- andel kvin- ner | Bosatt i skole- kom- munen | Bosted | | Elever fra andre fylker i pro- sent av elever i alt |
|---|-------|-------|---------|--|--|--|--|---|
| | | Menn | Kvinner | | | Bosatt i andre kom- muner i skole- fylket | Bosatt uten- for skole- fylket eller uopp- gitt | |
| VESTFOLD (forts.) | | | | | | | | |
| 5. Skoler for helsestell og sosialt arbeid | 213 | 18 | 195 | 91,5 | 19 | 101 | 93 | 43,7 |
| 51. Hjelpepleierskoler | 55 | - | 55 | 100,0 | 11 | 34 | 10 | 18,2 |
| 52. Sykepleierskoler | 158 | 18 | 140 | 88,6 | 8 | 67 | 83 | 52,5 |
| 6. Fagskoler for landbruket | | | | | | | | |
| 61. Landbruksskoler | 143 | 103 | 40 | 28,0 | 8 | 89 | 46 | 32,2 |
| 62. Hagebruks- og gartnerskoler | 111 | 63 | 48 | 43,2 | 9 | 34 | 68 | 61,3 |
| 7. Videregående skoler ellers | 399 | 368 | 31 | 7,8 | 133 | 98 | 168 | 42,1 |
| 72. Skoler for administrasjon og økonomi | 46 | 35 | 11 | 23,9 | 13 | 27 | 6 | 13,0 |
| 74. Skoler for transport og kommunikasjon | 81 | 75 | 6 | 7,4 | 3 | 46 | 32 | 39,5 |
| 76. Befalsskoler | 264 | 255 | 9 | 3,4 | 117 | 21 | 126 | 47,7 |
| 79. Andre videregående skoler | 8 | 3 | 5 | 62,5 | - | 4 | 4 | 50,0 |
| TELEMARK | 6 036 | 2 999 | 3 037 | 50,3 | 2 966 | 2 320 | 750 | 12,4 |
| 3. Skoler under lov om videregående opplæring | 5 195 | 2 652 | 2 543 | 49,0 | 2 861 | 2 083 | 251 | 4,8 |
| 4. Folkehøgskoler | 389 | 87 | 302 | 77,6 | 23 | 50 | 316 | 81,2 |
| 5. Skoler for helsestell og sosialt arbeid | 144 | 12 | 132 | 91,7 | 37 | 38 | 69 | 47,9 |
| 52. Sykepleierskoler | 144 | 12 | 132 | 91,7 | 37 | 38 | 69 | 47,9 |
| 6. Fagskoler for landbruket | 188 | 132 | 56 | 29,8 | 16 | 93 | 79 | 42,0 |
| 61. Landbruksskoler | 170 | 114 | 56 | 32,9 | 15 | 90 | 65 | 38,2 |
| 63. Skogbruksskoler | 18 | 18 | - | - | 1 | 3 | 14 | 77,8 |
| 7. Videregående skoler ellers | 120 | 116 | 4 | 3,3 | 29 | 56 | 35 | 29,2 |
| 74. Skoler for transport og kommunikasjon | 120 | 116 | 4 | 3,3 | 29 | 56 | 35 | 29,2 |
| AUST-AGDER | 4 270 | 2 303 | 1 967 | 46,1 | 1 291 | 2 070 | 909 | 21,3 |
| 3. Skoler under lov om videregående opplæring | 3 606 | 2 027 | 1 579 | 43,8 | 1 231 | 1 855 | 520 | 14,4 |
| 4. Folkehøgskoler | 212 | 71 | 141 | 66,5 | 8 | 48 | 156 | 73,6 |
| 5. Skoler for helsestell og sosialt arbeid | 184 | 16 | 168 | 91,3 | 33 | 97 | 54 | 29,3 |
| 51. Hjelpepleierskoler | 69 | 2 | 67 | 97,1 | 19 | 45 | 5 | 7,2 |
| 52. Sykepleierskoler | 115 | 14 | 101 | 87,8 | 14 | 52 | 49 | 42,6 |
| 6. Fagskoler for landbruket | 197 | 118 | 79 | 40,1 | 17 | 66 | 114 | 57,9 |
| 61. Landbruksskoler | 123 | 70 | 53 | 43,1 | 8 | 58 | 57 | 46,3 |
| 62. Hagebruks- og gartnerskoler | 50 | 24 | 26 | 52,0 | 8 | 4 | 38 | 76,0 |
| 63. Skogbruksskoler | 24 | 24 | - | - | 1 | 4 | 19 | 79,2 |
| 7. Videregående skoler ellers | 71 | 71 | - | - | 2 | 4 | 65 | 91,5 |
| 74. Skoler for transport og kommunikasjon | 71 | 71 | - | - | 2 | 4 | 65 | 91,5 |
| VEST-AGDER | 6 602 | 3 474 | 3 128 | 47,4 | 3 866 | 1 735 | 1 001 | 15,2 |
| 3. Skoler under lov om videregående opplæring | 5 724 | 2 953 | 2 771 | 48,4 | 3 726 | 1 607 | 391 | 6,8 |
| 4. Folkehøgskoler | 191 | 59 | 132 | 69,1 | 6 | 15 | 170 | 89,0 |
| 5. Skoler for helsestell og sosialt arbeid | 189 | 24 | 165 | 87,3 | 84 | 34 | 71 | 37,6 |
| 51. Hjelpepleierskoler | 45 | - | 45 | 100,0 | 33 | 11 | 1 | 2,2 |
| 52. Sykepleierskoler | 144 | 24 | 120 | 83,3 | 51 | 23 | 70 | 48,6 |
| 6. Fagskoler for landbruket | 178 | 129 | 49 | 27,5 | 12 | 70 | 96 | 53,9 |
| 61. Landbruksskoler | 178 | 129 | 49 | 27,5 | 12 | 70 | 96 | 53,9 |

1) Se note 1, side 51.

1) See note 1, page 51.

Tabell 9 (forts.). Elever etter kjønn/bosted og skoleslag. Skolefylke. 1. oktober 1979 *Pupils by sex/place of residence and type of school. County of school. 1 October 1979*

| Skolefylke og skoleslag ¹⁾ | I alt | Kjønn | | Pro- sent- andel kvinn- er | Bosatt i skole- kom- munen | Bosted | | Elever fra andre fylker i pro- sent av elever i alt | |
|--|--------|-------|---------|--|--|--|--|---|--|
| | | Menn | Kvinner | | | Bosatt i andre kom- muner i skole- fylket | Bosatt uten- for skole- fylket eller uopp- gitt | | |
| VEST-AGDER (forts.) | | | | | | | | | |
| 7. Videregående skoler ellers | 320 | 309 | 11 | 3,4 | 38 | 9 | 273 | 85,3 | |
| 74. Skoler for transport og kom- munikasjon | 54 | 52 | 2 | 3,7 | 5 | 3 | 46 | 85,2 | |
| 76. Befalsskoler | 266 | 257 | 9 | 3,4 | 33 | 6 | 227 | 85,3 | |
| ROGALAND | 13 185 | 6 704 | 6 481 | 49,2 | 7 022 | 4 802 | 1 361 | 10,3 | |
| 3. Skoler under lov om videregående opplæring | 11 537 | 6 064 | 5 473 | 47,4 | 6 809 | 4 175 | 553 | 4,8 | |
| 4. Folkehøgskoler | 571 | 130 | 441 | 77,2 | 27 | 208 | 336 | 58,8 | |
| 5. Skoler for helsestell og sosialt arbeid | 510 | 66 | 444 | 87,1 | 126 | 213 | 171 | 33,5 | |
| 51. Hjelpepleierskoler | 95 | 7 | 88 | 92,6 | 30 | 47 | 18 | 18,9 | |
| 52. Sykepleierskoler | 353 | 34 | 319 | 90,4 | 84 | 158 | 111 | 31,4 | |
| 59. Andre skoler for helsestell og sosialt arbeid | 62 | 25 | 37 | 59,7 | 12 | 8 | 42 | 67,7 | |
| 6. Fagskoler for landbruket | 209 | 178 | 31 | 14,8 | 20 | 154 | 35 | 16,7 | |
| 61. Landbruksskoler | 209 | 178 | 31 | 14,8 | 20 | 154 | 35 | 16,7 | |
| 7. Videregående skoler ellers | 358 | 266 | 92 | 25,7 | 40 | 52 | 266 | 74,3 | |
| 72. Skoler for administrasjon og økonomi | 24 | 21 | 3 | 12,5 | 9 | 13 | 2 | 8,3 | |
| 73. Skoler for håndverk og industri | 14 | 8 | 6 | 42,9 | 1 | 1 | 12 | 85,7 | |
| 74. Skoler for transport og kom- munikasjon | 70 | 70 | - | - | 3 | 10 | 57 | 81,4 | |
| 76. Befalsskoler | 77 | 71 | 6 | 7,8 | 5 | 9 | 63 | 81,8 | |
| 79. Andre videregående skoler | 173 | 96 | 77 | 44,5 | 22 | 19 | 132 | 76,3 | |
| HORDALAND | 17 622 | 8 660 | 8 962 | 50,9 | 11 525 | 4 530 | 1 567 | 8,9 | |
| 3. Skoler under lov om videregående opplæring | 14 950 | 7 778 | 7 172 | 48,0 | 10 660 | 3 678 | 612 | 4,1 | |
| 4. Folkehøgskoler | 906 | 219 | 687 | 75,8 | 89 | 362 | 455 | 50,2 | |
| 5. Skoler for helsestell og sosialt arbeid | 954 | 119 | 835 | 87,5 | 435 | 261 | 258 | 27,0 | |
| 51. Hjelpepleierskoler | 254 | 20 | 234 | 92,1 | 161 | 75 | 18 | 7,1 | |
| 52. Sykepleierskoler | 665 | 86 | 579 | 87,1 | 256 | 179 | 230 | 34,6 | |
| 59. Andre skoler for helsestell og sosialt arbeid | 35 | 13 | 22 | 62,9 | 18 | 7 | 10 | 28,6 | |
| 6. Fagskoler for landbruket | 224 | 149 | 75 | 33,5 | 67 | 106 | 51 | 22,8 | |
| 61. Landbruksskoler | 184 | 133 | 51 | 27,7 | 64 | 81 | 39 | 21,2 | |
| 62. Hagebruks- og gartnerskoler | 40 | 16 | 24 | 60,0 | 3 | 25 | 12 | 30,0 | |
| 7. Videregående skoler ellers | 588 | 395 | 193 | 32,8 | 274 | 123 | 191 | 32,5 | |
| 72. Skoler for administrasjon og økonomi | 216 | 121 | 95 | 44,0 | 176 | 32 | 8 | 3,7 | |
| 74. Skoler for transport og kom- munikasjon | 185 | 135 | 50 | 27,0 | 54 | 62 | 69 | 37,3 | |
| 76. Befalsskoler | 112 | 110 | 2 | 1,8 | 36 | 14 | 62 | 55,4 | |
| 79. Andre videregående skoler | 75 | 29 | 46 | 61,3 | 8 | 15 | 52 | 69,3 | |
| SOGN OG FJORDANE | 4 478 | 2 046 | 2 432 | 54,3 | 1 746 | 2 247 | 485 | 10,8 | |
| 3. Skoler under lov om videregående opplæring | 3 795 | 1 821 | 1 974 | 52,0 | 1 663 | 1 964 | 168 | 4,4 | |
| 4. Folkehøgskoler | 438 | 103 | 335 | 76,5 | 32 | 126 | 280 | 63,9 | |
| 5. Skoler for helsestell og sosialt arbeid | 74 | 4 | 70 | 94,6 | 12 | 56 | 6 | 8,1 | |
| 51. Hjelpepleierskoler | 56 | 2 | 54 | 96,4 | 6 | 46 | 4 | 7,1 | |
| 52. Sykepleierskoler | 18 | 2 | 16 | 88,9 | 6 | 10 | 2 | 11,1 | |

1) Se note 1, side 51.

1) See note 1, page 51.

Tabell 9 (forts.). Elever etter kjønn/bosted og skoleslag. Skolefylke. 1. oktober 1979 *Pupils by sex/place of residence and type of school. County of school. 1 October 1979*

| Skolefylke og skoleslag ¹⁾ | I alt | Kjønn | | Pro- sent- andel kvin- ner | Bosatt i skole- kom- munen | Bosted | | Elever fra andre fylker i pro- sent av elever i alt | |
|--|--------|-------|---------|--|--|--|--|---|--|
| | | Menn | Kvinner | | | Bosatt i andre kom- muner i skole- fylket | Bosatt uten- for skole- fylket eller uopp- gitt | | |
| SOGN OG FJORDANE (forts.) | | | | | | | | | |
| 6. Fagskoler for landbruket | 171 | 118 | 53 | 31,0 | 39 | 101 | 31 | 18,1 | |
| 61. Landbruksskoler | 171 | 118 | 53 | 31,0 | 39 | 101 | 31 | 18,1 | |
| MØRE OG ROMSDAL | 10 088 | 4 781 | 5 307 | 52,6 | 4 881 | 4 797 | 410 | 4,1 | |
| 3. Skoler under lov om videregående opplæring | 8 870 | 4 469 | 4 401 | 49,6 | 4 615 | 4 033 | 222 | 2,5 | |
| 4. Folkehøgskoler | 586 | 136 | 450 | 76,8 | 79 | 375 | 132 | 22,5 | |
| 5. Skoler for helsestell og sosialt arbeid | 477 | 46 | 431 | 90,4 | 151 | 280 | 46 | 9,6 | |
| 51. Hjelpepleierskoler | 153 | 11 | 142 | 92,8 | 47 | 94 | 12 | 7,8 | |
| 52. Sykepleierskoler | 324 | 35 | 289 | 89,2 | 104 | 186 | 34 | 10,5 | |
| 6. Fagskoler for landbruket | 120 | 100 | 20 | 16,7 | 7 | 103 | 10 | 8,3 | |
| 61. Landbruksskoler | 120 | 100 | 20 | 16,7 | 7 | 103 | 10 | 8,3 | |
| 7. Videregående skoler ellers | 35 | 30 | 5 | 14,3 | 29 | 6 | - | - | |
| 72. Skoler for administrasjon og økonomi | 35 | 30 | 5 | 14,3 | 29 | 6 | - | - | |
| SØR-TRØNDELAG | 11 156 | 5 448 | 5 708 | 51,2 | 6 734 | 3 056 | 1 366 | 12,2 | |
| 3. Skoler under lov om videregående opplæring | 9 352 | 4 619 | 4 733 | 50,6 | 6 221 | 2 457 | 674 | 7,2 | |
| 4. Folkehøgskoler | 488 | 138 | 350 | 71,7 | 24 | 213 | 251 | 51,4 | |
| 5. Skoler for helsestell og sosialt arbeid | 473 | 90 | 383 | 81,0 | 254 | 107 | 112 | 23,7 | |
| 51. Hjelpepleierskoler | 124 | 14 | 110 | 88,7 | 60 | 45 | 19 | 15,3 | |
| 52. Sykepleierskoler | 332 | 66 | 266 | 80,1 | 183 | 57 | 92 | 27,7 | |
| 59. Andre skoler for helsestell og sosialt arbeid | 17 | 10 | 7 | 41,2 | 11 | 5 | 1 | 5,9 | |
| 6. Fagskoler for landbruket | 280 | 196 | 84 | 30,0 | 54 | 188 | 38 | 13,6 | |
| 61. Landbruksskoler | 280 | 196 | 84 | 30,0 | 54 | 188 | 38 | 13,6 | |
| 7. Videregående skoler ellers | 563 | 405 | 158 | 28,1 | 181 | 91 | 291 | 51,7 | |
| 72. Skoler for administrasjon og økonomi | 118 | 99 | 19 | 16,1 | 86 | 18 | 14 | 11,9 | |
| 73. Skoler for håndverk og industri | 201 | 117 | 84 | 41,8 | 51 | 15 | 135 | 67,2 | |
| 74. Skoler for transport og kom- munikasjon | 164 | 128 | 36 | 22,0 | 28 | 29 | 107 | 65,2 | |
| 76. Befalsskoler | 58 | 58 | - | - | 14 | 14 | 30 | 51,7 | |
| 79. Andre videregående skoler | 22 | 3 | 19 | 86,4 | 2 | 15 | 5 | 22,7 | |
| NORD-TRØNDELAG | 6 423 | 3 074 | 3 349 | 52,1 | 3 213 | 2 379 | 831 | 12,9 | |
| 3. Skoler under lov om videregående opplæring | 5 118 | 2 496 | 2 622 | 51,2 | 3 014 | 1 837 | 267 | 5,2 | |
| 4. Folkehøgskoler | 391 | 98 | 293 | 74,9 | 40 | 146 | 205 | 52,4 | |
| 5. Skoler for helsestell og sosialt arbeid | 355 | 42 | 313 | 88,2 | 90 | 184 | 81 | 22,8 | |
| 51. Hjelpepleierskoler | 68 | 4 | 64 | 94,1 | 26 | 40 | 2 | 2,9 | |
| 52. Sykepleierskoler | 287 | 38 | 249 | 86,8 | 64 | 144 | 79 | 27,5 | |
| 6. Fagskoler for landbruket | 373 | 303 | 70 | 18,8 | 52 | 194 | 127 | 34,0 | |
| 61. Landbruksskoler | 188 | 156 | 32 | 17,0 | 28 | 157 | 3 | 1,6 | |
| 62. Hagebruks- og gartnerskoler | 56 | 26 | 30 | 53,6 | 5 | 12 | 39 | 69,6 | |
| 63. Skogbruksskoler | 97 | 94 | 3 | 3,1 | 7 | 22 | 68 | 70,1 | |
| 69. Andre fagskoler for landbruket . | 32 | 27 | 5 | 15,6 | 12 | 3 | 17 | 53,1 | |
| 7. Videregående skoler ellers | 186 | 135 | 51 | 27,4 | 17 | 18 | 151 | 81,2 | |
| 72. Skoler for administrasjon og økonomi | 22 | 19 | 3 | 13,6 | 9 | 11 | 2 | 9,1 | |
| 74. Skoler for transport og kom- munikasjon | 118 | 100 | 18 | 15,3 | 5 | 5 | 108 | 91,5 | |
| 76. Befalsskoler | 9 | 9 | - | - | - | 1 | 8 | 88,9 | |
| 79. Andre videregående skoler | 37 | 7 | 30 | 81,1 | 3 | 1 | 33 | 89,2 | |

1) Se note 1, side 51.

1) See note 1, page 51.

Tabell 9 (forts.). Elever etter kjønn/bosted og skoleslag. Skolefylke. 1. oktober 1979 *Pupils by sex/place of residence and type of school. County of school. 1 October 1979*

| Skolefylke og skoleslag ¹⁾ | I alt | Kjønn | | Pro- sent- andel kvinn- er | Bosatt i skole- kom- munen | Bosted | | Elever fra andre fylker i pro- sent av elever i alt |
|--|--------|-------|---------|--|--|--|--|---|
| | | Menn | Kvinner | | | Bosatt i andre kom- muner i skole- fylket | Bosatt uten- for skole- fylket eller uopp- gitt | |
| NORDLAND | 10 153 | 4 954 | 5 199 | 51,2 | 6 150 | 3 338 | 665 | 6,5 |
| 3. Skoler under lov om videregående opplæring | 9 039 | 4 482 | 4 557 | 50,4 | 5 989 | 2 655 | 395 | 4,4 |
| 4. Folkehøgskoler | 432 | 109 | 323 | 74,8 | 28 | 280 | 124 | 28,7 |
| 5. Skoler for helsestell og sosialt arbeid | 265 | 34 | 231 | 87,2 | 86 | 115 | 64 | 24,2 |
| 51. Hjelpepleierskoler | 15 | 4 | 11 | 73,3 | 13 | 1 | 1 | 6,7 |
| 52. Sykepleierskoler | 250 | 30 | 220 | 88,0 | 73 | 114 | 63 | 25,2 |
| 6. Fagskoler for landbruket | 325 | 238 | 87 | 26,8 | 44 | 246 | 35 | 10,8 |
| 61. Landbruksskoler | 307 | 223 | 84 | 27,4 | 44 | 236 | 27 | 8,8 |
| 69. Andre fagskoler for landbruket . | 18 | 15 | 3 | 16,7 | - | 10 | 8 | 44,4 |
| 7. Videregående skoler ellers | 92 | 91 | 1 | 1,1 | 3 | 42 | 47 | 51,1 |
| 74. Skoler for transport og kom- munikasjon | 92 | 91 | 1 | 1,1 | 3 | 42 | 47 | 51,1 |
| TROMS | 6 018 | 3 001 | 3 017 | 50,1 | 3 111 | 2 224 | 683 | 11,3 |
| 3. Skoler under lov om videregående opplæring | 5 038 | 2 623 | 2 415 | 47,9 | 2 841 | 1 852 | 345 | 6,8 |
| 4. Folkehøgskoler | 392 | 89 | 303 | 77,3 | 36 | 162 | 194 | 49,5 |
| 5. Skoler for helsestell og sosialt arbeid | 232 | 23 | 209 | 90,1 | 102 | 76 | 54 | 23,3 |
| 51. Hjelpepleierskoler | 102 | 8 | 94 | 92,2 | 52 | 41 | 9 | 8,8 |
| 52. Sykepleierskoler | 130 | 15 | 115 | 88,5 | 50 | 35 | 45 | 34,6 |
| 6. Fagskoler for landbruket | 100 | 51 | 49 | 49,0 | 8 | 70 | 22 | 22,0 |
| 61. Landbruksskoler | 68 | 40 | 28 | 41,2 | 5 | 59 | 4 | 5,9 |
| 62. Hagebruks- og gartnerskoler | 23 | 6 | 17 | 73,9 | 3 | 11 | 9 | 39,1 |
| 69. Andre fagskoler for landbruket . | 9 | 5 | 4 | 44,4 | - | - | 9 | 100,0 |
| 7. Videregående skoler ellers | 256 | 215 | 41 | 16,0 | 124 | 64 | 68 | 26,6 |
| 72. Skoler for administrasjon og økonomi | 143 | 107 | 36 | 25,2 | 104 | 30 | 9 | 6,3 |
| 74. Skoler for transport og kom- munikasjon | 80 | 75 | 5 | 6,3 | 15 | 28 | 37 | 46,2 |
| 76. Befalsskoler | 33 | 33 | - | - | 5 | 6 | 22 | 66,7 |
| FINNMARK | 2 933 | 1 378 | 1 555 | 53,0 | 1 673 | 989 | 271 | 9,2 |
| 3. Skoler under lov om videregående opplæring | 2 544 | 1 274 | 1 270 | 49,9 | 1 599 | 812 | 133 | 5,2 |
| 4. Folkehøgskoler | 204 | 61 | 143 | 70,1 | 39 | 63 | 102 | 50,0 |
| 5. Skoler for helsestell og sosialt arbeid | 143 | 9 | 134 | 93,7 | 27 | 85 | 31 | 21,7 |
| 51. Hjelpepleierskoler | 50 | - | 50 | 100,0 | 9 | 40 | 1 | 2,0 |
| 52. Sykepleierskoler | 93 | 9 | 84 | 90,3 | 18 | 45 | 30 | 32,3 |
| 6. Fagskoler for landbruket | 42 | 34 | 8 | 19,0 | 8 | 29 | 5 | 11,9 |
| 61. Landbruksskoler | 42 | 34 | 8 | 19,0 | 8 | 29 | 5 | 11,9 |

1) Se note 1, side 51.

1) See note 1, page 51.

Tabell 10. Elever etter kjønn/skolested. Bostedsfylke. 1. oktober 1979 *Pupils by sex/place of school. County of residence. 1 October 1979*

| Bostedsfylke <i>County of residence</i> | Elever i alt <i>Pupils, total</i> | Kjønn <i>Sex</i> | | Skolested <i>Place of school</i> | | | Elever på skole utenom bosteds- fylket i prosent av elever bosatt i fylket i alt <i>Pupils at school outside county of residence in per cent of pupils, total</i> |
|--|---|----------------------|---------------------------|--|---|---|---|
| | | Menn <i>Males</i> | Kvinner <i>Females</i> | Går på skole i bosteds- kommunen <i>At school in muni- cipality of resi- dence</i> | Går på skole i andre kommuner i bosteds- fylket <i>At school in other muni- cipalities in county of resi- dence</i> | Går på skole utenom bosteds- fylket eller uoppgitt <i>At school in counties outside county of resi- dence or unknown</i> | |
| I alt <i>Total</i> | 178 514 | 88 217 | 90 297 | 95 690 | 58 473 | 24 351 | 13,6 |
| Østfold | 9 501 | 4 774 | 4 727 | 3 329 | 5 144 | 1 028 | 10,8 |
| Akershus | 17 289 | 8 630 | 8 659 | 8 580 | 4 445 | 4 264 | 24,7 |
| Oslo | 17 075 | 8 237 | 8 838 | 15 937 | - | 1 138 | 6,7 |
| Hedmark | 7 593 | 3 579 | 4 014 | 3 130 | 3 284 | 1 179 | 15,5 |
| Oppland | 8 121 | 3 986 | 4 135 | 3 679 | 3 379 | 1 063 | 13,1 |
| Buskerud | 8 581 | 4 375 | 4 206 | 3 743 | 3 581 | 1 257 | 14,6 |
| Vestfold | 8 520 | 4 350 | 4 170 | 3 114 | 4 153 | 1 253 | 14,7 |
| Telemark | 6 228 | 3 027 | 3 201 | 2 966 | 2 320 | 942 | 15,1 |
| Aust-Agder | 3 990 | 2 106 | 1 884 | 1 291 | 2 070 | 629 | 15,8 |
| Vest-Agder | 6 455 | 3 211 | 3 244 | 3 866 | 1 735 | 854 | 13,2 |
| Rogaland | 13 047 | 6 529 | 6 518 | 7 022 | 4 802 | 1 223 | 9,4 |
| Hordaland | 17 928 | 8 963 | 8 965 | 11 525 | 4 530 | 1 873 | 10,4 |
| Sogn og Fjordane | 4 821 | 2 320 | 2 501 | 1 746 | 2 247 | 828 | 17,2 |
| Møre og Romsdal | 11 086 | 5 271 | 5 815 | 4 881 | 4 797 | 1 408 | 12,7 |
| Sør-Trøndelag | 10 834 | 5 315 | 5 519 | 6 734 | 3 056 | 1 044 | 9,6 |
| Nord-Trøndelag | 6 367 | 3 072 | 3 295 | 3 213 | 2 379 | 775 | 12,2 |
| Nordland | 10 929 | 5 390 | 5 539 | 6 150 | 3 338 | 1 441 | 13,2 |
| Troms | 6 376 | 3 207 | 3 169 | 3 111 | 2 224 | 1 041 | 16,3 |
| Finmark | 3 332 | 1 640 | 1 692 | 1 673 | 989 | 670 | 20,1 |
| Utlandet <i>Foreign countries</i> | 395 | 210 | 185 | . | . | 395 | . |
| Uoppgitt <i>Unknown</i> | 46 | 25 | 21 | . | . | 46 | . |

Tabell 11. Elever etter alder og deltidsutdanning. Bostedsfylke. 1. oktober 1979 *Pupils by age and part-time education. County of residence. 1 October 1979*

| Bostedsfylke <i>County of residence</i> | i alt <i>Total</i> | 16 år og under years and under | 17 år years | 18 år | 19 år | 20-21 år | 22-24 år | 25-29 år | 30 år og over years and over |
|--|--|---|----------------|--------------|--------------|--------------|--------------|--------------|---|
| I alt <i>Total</i> | 178 514 | 46 279 | 42 026 | 33 135 | 15 096 | 14 412 | 13 133 | 6 876 | 7 557 |
| Deltid i alt <i>Part-time, total</i> | 9 488 | 235 | 1 046 | 1 287 | 1 063 | 1 307 | 1 351 | 1 259 | 1 940 |
| Østfold | I alt Deltid <i>Part-time</i> | 2 704 13 | 2 324 79 | 1 713 119 | 678 71 | 639 102 | 604 150 | 332 138 | 507 243 |
| Akershus | I alt Deltid | 4 770 33 | 4 129 142 | 3 296 142 | 1 475 154 | 1 242 155 | 1 068 155 | 601 159 | 708 229 |
| Oslo | I alt Deltid | 4 147 21 | 3 490 135 | 2 938 184 | 1 225 174 | 1 476 249 | 1 790 254 | 1 155 220 | 854 191 |
| Hedmark | I alt Deltid | 2 068 4 | 1 868 18 | 1 432 11 | 610 15 | 649 29 | 570 35 | 190 20 | 206 21 |
| Oppland | I alt Deltid | 2 223 6 | 1 899 14 | 1 562 27 | 769 34 | 672 64 | 516 39 | 233 51 | 247 76 |
| Buskerud | I alt Deltid | 2 258 24 | 2 100 88 | 1 587 115 | 758 65 | 682 31 | 603 77 | 275 78 | 318 126 |
| Vestfold | I alt Deltid | 2 187 4 | 1 960 22 | 1 579 44 | 818 32 | 738 51 | 604 47 | 289 54 | 345 106 |
| Telemark | I alt Deltid | 1 610 10 | 1 615 64 | 1 232 67 | 565 65 | 438 42 | 392 38 | 158 28 | 218 65 |
| Aust-Agder | I alt Deltid | 1 077 4 | 920 12 | 732 26 | 324 13 | 363 10 | 274 17 | 154 8 | 146 14 |
| Vest-Agder | I alt Deltid | 1 816 10 | 1 588 49 | 1 252 53 | 534 55 | 478 42 | 385 43 | 188 36 | 214 54 |
| Rogaland | I alt Deltid | 3 842 58 | 3 214 214 | 2 491 215 | 973 130 | 891 105 | 718 96 | 407 82 | 511 164 |
| Hordaland | I alt Deltid | 4 166 33 | 4 303 159 | 3 473 218 | 1 592 178 | 1 493 217 | 1 395 204 | 698 156 | 808 252 |
| Sogn og Fjordane | I alt Deltid | 1 313 - | 1 152 4 | 948 8 | 470 1 | 407 10 | 315 5 | 123 2 | 95 6 |
| Møre og Romsdal | I alt Deltid | 2 617 - | 2 568 1 | 2 104 3 | 1 085 10 | 1 015 26 | 896 14 | 405 26 | 356 51 |
| Sør- Trøndelag | I alt Deltid | 2 530 4 | 2 644 23 | 1 983 16 | 984 28 | 926 62 | 880 87 | 410 91 | 477 133 |
| Nord- Trøndelag | I alt Deltid | 1 622 1 | 1 501 - | 1 189 4 | 536 3 | 565 8 | 432 8 | 209 11 | 252 24 |
| Nordland | I alt Deltid | 2 929 5 | 2 575 9 | 1 971 11 | 840 14 | 811 22 | 804 25 | 425 32 | 574 43 |
| Troms | I alt Deltid | 1 532 2 | 1 418 11 | 1 028 19 | 500 17 | 510 21 | 545 45 | 406 57 | 437 115 |
| Finmark | I alt Deltid | 835 1 | 720 1 | 561 3 | 243 2 | 314 8 | 272 5 | 174 8 | 213 25 |
| Utlandet <i>Foreign countries</i> | I alt Deltid | 31 1 | 36 1 | 56 2 | 59 2 | 90 1 | 63 1 | 41 2 | 19 1 |
| Uoppgitt <i>Unknown</i> | I alt Deltid | 1 1 | 2 - | 8 - | 8 - | 13 2 | 9 6 | 3 - | 2 1 |

Tabell 12. Elever etter kjønn, heltids-/deltidsutdanning og utdanningens art (fagfelt). 1. oktober 1979 *Pupils by sex, full-time or part-time education and type of education (field of study). 1 October 1979*

| Utdanningens art ¹⁾ Type of education ¹⁾ | I alt Total | | | Av dette kvinner Of which females | | |
|---|----------------|-------------------------|-------------------------|--------------------------------------|--------|--------|
| | I alt Total | Heltid Full- time | Deltid Part- time | I alt | Heltid | Deltid |
| Elever i alt <i>Pupils, total</i> | 178 514 | 169 026 | 9 488 | 90 297 | 87 543 | 2 754 |
| Allment fagfelt | 79 542 | 79 030 | 512 | 44 683 | 44 345 | 338 |
| Humaniora og estetikk | 3 577 | 3 488 | 89 | 2 893 | 2 835 | 58 |
| Undervisning | 392 | 392 | - | 265 | 265 | - |
| Administrasjon og økonomi | 26 635 | 22 499 | 4 136 | 17 085 | 15 500 | 1 585 |
| Av dette <i>Of which</i> | | | | | | |
| Administrative fag | 2 639 | 1 889 | 750 | 1 307 | 1 178 | 129 |
| Kontor- og handelsfag generelt ... | 12 195 | 10 035 | 2 160 | 8 126 | 7 081 | 1 045 |
| Kontorfag | 6 931 | 6 900 | 31 | 5 045 | 5 021 | 24 |
| Handelsfag | 4 050 | 2 912 | 1 138 | 1 842 | 1 494 | 348 |
| Industri, håndverk og teknikk | 37 213 | 32 551 | 4 662 | 5 386 | 4 646 | 740 |
| Av dette | | | | | | |
| Læringseskolens 1.-3. klasse | 4 250 | 84 | 4 166 | 708 | 9 | 699 |
| Samferdsel | 4 444 | 4 425 | 19 | 992 | 992 | - |
| Helsevern | 9 290 | 9 278 | 12 | 8 266 | 8 256 | 10 |
| Jordbruk, skogbruk og fiske | 4 285 | 4 280 | 5 | 1 122 | 1 120 | 2 |
| Tjenesteyting og forsvar | 13 136 | 13 083 | 53 | 9 605 | 9 584 | 21 |

1) For engelsk oversettelse av utdanningens art, se vedlegg 2, side 113.

1) For English translation of type of education, see annex 2, page 113.

Tabell 13. Elever etter skolens eierforhold, heltids-/deltidsutdanning og skoleslag. 1. oktober 1979
Pupils by ownership of school, full-time or part-time education and type of school.
 1 October 1979

| Skoleslag ¹⁾ Type of school ¹⁾ | I alt Total | Statlige skoler Owned by state | | | Fylkeskommunale og kommunale skoler Owned by county or municipality | | | Private skoler Private schools | | |
|---|----------------|-----------------------------------|-------------------------|-------------------------|--|---------|--------|-----------------------------------|--------|--------|
| | | I alt Total | Heltid Full- time | Deltid Part- time | I alt | Heltid | Deltid | I alt | Heltid | Deltid |
| I ALT TOTAL | | | | | | | | | | |
| 1977 | 164 121 | 7 052 | 6 804 | 248 | 139 695 | 133 581 | 6 114 | 17 374 | 15 342 | 2 032 |
| 1978 | 173 640 | 7 261 | 6 997 | 264 | 148 339 | 140 800 | 7 539 | 18 040 | 16 052 | 1 988 |
| 1979 | 178 514 | 8 114 | 7 810 | 304 | 152 325 | 145 055 | 7 270 | 18 075 | 16 161 | 1 914 |
| 1979 | | | | | | | | | | |
| 3. Skoler under lov om videregående opplæring | 151 455 | 1 758 | 1 566 | 192 | 142 414 | 135 243 | 7 171 | 7 283 | 6 094 | 1 189 |
| 4. Folkehøgskoler .. | 7 736 | - | - | - | 1 459 | 1 373 | 86 | 6 277 | 6 253 | 24 |
| 5. Skoler for helsestell og sosialt arbeid | 8 023 | 374 | 374 | - | 5 342 | 5 330 | 12 | 2 307 | 2 307 | - |
| 51. Hjelpepleierskoler | 2 247 | 66 | 66 | - | 1 782 | 1 782 | - | 399 | 399 | - |
| 52. Sykepleierskoler | 5 381 | 217 | 217 | - | 3 318 | 3 318 | - | 1 846 | 1 846 | - |
| 59. Andre skoler for helsestell og sosialt arbeid | 395 | 91 | 91 | - | 242 | 230 | 12 | 62 | 62 | - |
| 6. Fagskoler for landbruket | 4 238 | 908 | 904 | 4 | 2 962 | 2 962 | - | 368 | 368 | - |
| 61. Landbrukskoler | 3 416 | 229 | 229 | - | 2 930 | 2 930 | - | 257 | 257 | - |
| 62. Hagebruks- og gartnerskoler | 386 | 275 | 271 | 4 | - | - | - | 111 | 111 | - |
| 63. Skogbrukskoler | 335 | 335 | 335 | - | - | - | - | - | - | - |
| 69. Andre fagskoler for landbruket .. | 101 | 69 | 69 | - | 32 | 32 | - | - | - | - |
| 7. Videregående skoler ellers ... | 7 062 | 5 074 | 4 966 | 108 | 148 | 147 | 1 | 1 840 | 1 139 | 701 |
| 71. Skoler for estetiske fag | 96 | 38 | 38 | - | - | - | - | 58 | 58 | - |
| 72. Skoler for administrasjon og økonomi | 1 186 | 238 | 151 | 87 | 28 | 27 | 1 | 920 | 219 | 701 |
| 73. Skoler for håndverk og industri | 285 | 271 | 271 | - | - | - | - | 14 | 14 | - |
| 74. Skoler for transport og kommunikasjon | 2 388 | 1 980 | 1 980 | - | 120 | 120 | - | 288 | 288 | - |
| 75. Skoler for sivile tryggingfag | 553 | 553 | 532 | 21 | - | - | - | - | - | - |
| 76. Befalsskoler | 1 748 | 1 748 | 1 748 | - | - | - | - | - | - | - |
| 79. Andre videregående skoler | 806 | 246 | 246 | - | - | - | - | 560 | 560 | - |

1) For engelsk oversettelse av skoleslag, se vedlegg 1, side 111.

1) For English translation of type of school, see annex 1, page 111.

Tabell 14. Mannlige og kvinnelige elever i ulike typer bostedskommuner etter utdanningens art (fagfelt). Prosent. 1. oktober 1979 *Male and female pupils in different types of municipalities of residence, by type of education (field of study). Per cent. 1 October 1979*

| Type bosteds- kommune <i>Type of municipi- pality of residence</i> | Elever i alt (=100 pro- sent) <i>Pupils, total (=100 per cent)</i> | Utdanningens art (fagfelt) <i>Type of education (field of study)</i> | | | | | | | | | |
|--|---|---|---|--|--|--|---|---|---|--|--|
| | | All- ment fag- felt <i>Gene- ral pro- gram- mes</i> | Humaniora og estetikk <i>Huma- nities, and religion and fine arts pro- grammes</i> | Under- vis- ning <i>Edu- ca- tion</i> | Admini- stra- sjon og økonomi <i>Com- mer- cial and busi- ness pro- grammes</i> | Indu- stri, hånd- verk og tek- nikk <i>Trade, craft and indus- trial pro- grammes</i> | Sam- ferd- sel og Trans- port <i>Com- muni- ca- tion pro- grammes</i> | Helse- vern <i>Health- related auxi- liary pro- grammes</i> | Jord- bruk, skog- bruk og fiske <i>Agri- cultural, fore- stry and fishery pro- grammes</i> | Tje- neste- ytning og for- svar <i>Service and mili- tary pro- grammes</i> | |
| HELE LANDET <i>THE WHOLE</i> <i>COUNTRY</i> | 178 514 | 44,6 | 2,0 | 0,2 | 14,9 | 20,9 | 2,5 | 5,2 | 2,4 | 7,4 | |
| Landbrukskommune (type 1) <i>Agricultural municipality</i> | 9 703 | 39,9 | 2,0 | 0,4 | 12,2 | 24,1 | 1,9 | 4,5 | 5,9 | 9,2 | |
| Blandet landbruks- og industrikkommune <i>Mixed agricultural and manu- facturing municipality</i> . | 23 172 | 40,7 | 2,0 | 0,3 | 14,3 | 22,4 | 2,0 | 4,9 | 4,3 | 9,1 | |
| Mindre sentral (type 2) <i>Less central</i> | 15 299 | 40,9 | 2,0 | 0,3 | 13,4 | 22,8 | 2,3 | 4,8 | 4,3 | 9,2 | |
| Sentral (type 3) <i>Central</i> | 7 873 | 40,3 | 2,1 | 0,4 | 15,9 | 21,7 | 1,5 | 5,1 | 4,3 | 8,8 | |
| Fiskerikommune (type 4) <i>Fishing municipality</i> ... | 5 228 | 40,0 | 1,6 | 0,2 | 11,9 | 22,0 | 6,9 | 4,7 | 3,8 | 9,0 | |
| Industrikkommune <i>Manu- facturing municipality</i> . | 32 341 | 42,4 | 1,8 | 0,2 | 15,6 | 23,2 | 2,5 | 4,6 | 2,5 | 7,2 | |
| Mindre sentral (type 5) | 9 315 | 43,5 | 1,9 | 0,2 | 13,8 | 23,9 | 3,1 | 4,8 | 2,2 | 6,6 | |
| Sentral (type 6) | 23 026 | 41,9 | 1,8 | 0,2 | 16,4 | 22,9 | 2,3 | 4,5 | 2,6 | 7,5 | |
| Blandet tjenesteytings- og industrikkommune <i>Mixed service and manu- facturing municipality</i> . | 97 037 | 47,1 | 2,1 | 0,2 | 15,4 | 19,3 | 2,4 | 5,7 | 1,3 | 6,6 | |
| Særlig sentral (type 7) <i>Highly central</i> | 61 956 | 48,5 | 2,3 | 0,1 | 15,3 | 18,6 | 1,9 | 5,7 | 1,1 | 6,4 | |
| Annen (type 8) <i>Other</i> | 35 081 | 44,7 | 1,6 | 0,3 | 15,6 | 20,3 | 3,3 | 5,6 | 1,7 | 6,9 | |
| Annen kommunetype (type 9) <i>Other municipi- pality</i> | 10 592 | 41,7 | 2,3 | 0,4 | 14,5 | 21,7 | 2,3 | 4,6 | 4,1 | 8,5 | |
| Uoppgitt <i>Unknown</i> | 441 | 68,5 | 3,9 | - | 5,2 | 11,3 | 6,1 | 1,1 | 1,1 | 2,7 | |
| MENN <i>MALES</i> | 88 217 | 39,5 | 0,8 | 0,1 | 10,8 | 36,1 | 3,9 | 1,2 | 3,6 | 4,0 | |
| Landbrukskommune | 4 567 | 31,2 | 0,6 | 0,2 | 7,4 | 44,4 | 3,0 | 0,6 | 9,5 | 3,3 | |
| Blandet landbruks- og industrikkommune | 11 049 | 34,4 | 0,7 | 0,1 | 9,7 | 40,7 | 3,3 | 0,9 | 7,1 | 3,2 | |
| Mindre sentral | 7 268 | 34,2 | 0,7 | 0,2 | 8,7 | 41,3 | 4,0 | 0,8 | 7,1 | 3,1 | |
| Sentral | 3 781 | 34,6 | 0,8 | 0,1 | 11,6 | 39,6 | 2,0 | 1,2 | 7,0 | 3,2 | |

Tabell 14 (forts.). Mannlige og kvinnelige elever i ulike typer bostedskommuner, etter utdanningens art (fagfelt). Prosent. 1. oktober 1979 *Male and female pupils in different types of municipalities of residence, by type of education (field of study). Per cent. 1 October 1979*

| Type bosteds- kommune | Elever i alt (=100 pro- sent) | Utdanningens art (fagfelt) | | | | | | | | |
|--|---|------------------------------|---------------------------------------|------------------------|---|---|----------------------|----------------|--|---|
| | | All- ment fag- felt | Huma- niora og este- tikk | Under- vis- ning | Admini- stra- sjon og økonomi | Indu- stri, hånd- verk og tek- nikk | Sam- ferd- sel | Helse- vern | Jord- bruk, skog- bruk og fiske | Tje- neste- yting og for- svar |
| MENN (forts.) <i>MALES (cont.)</i> | | | | | | | | | | |
| Fiskerikommune | 2 544 | 29,9 | 0,5 | 0,2 | 7,3 | 39,6 | 12,8 | 0,5 | 5,9 | 3,2 |
| Industrikommune | 16 101 | 37,0 | 0,7 | 0,1 | 10,3 | 39,9 | 4,0 | 0,9 | 3,7 | 3,3 |
| Mindre sentral | 4 548 | 38,1 | 1,0 | 0,1 | 7,3 | 41,3 | 5,3 | 1,1 | 3,4 | 2,5 |
| Sentral | 11 553 | 36,5 | 0,6 | 0,1 | 11,5 | 39,3 | 3,6 | 0,9 | 3,9 | 3,7 |
| Blandet tjenesteytings- og industrikommuner | 48 513 | 43,1 | 0,9 | 0,2 | 11,9 | 32,6 | 3,7 | 1,4 | 1,8 | 4,5 |
| Særlig sentral | 30 953 | 45,2 | 1,0 | 0,1 | 12,3 | 31,0 | 2,7 | 1,5 | 1,5 | 4,7 |
| Annen | 17 560 | 39,5 | 0,6 | 0,2 | 11,3 | 35,5 | 5,3 | 1,3 | 2,4 | 3,9 |
| Annen kommunetype | 5 208 | 35,8 | 0,4 | 0,3 | 9,6 | 38,6 | 3,5 | 0,8 | 6,4 | 4,8 |
| Uoppgitt | 235 | 62,6 | 3,0 | - | 4,7 | 17,0 | 8,9 | - | 1,3 | 2,6 |
| KVINNER <i>FEMALES</i> | | | | | | | | | | |
| Landbrukskommune | 5 136 | 47,7 | 3,2 | 0,6 | 16,4 | 6,1 | 1,0 | 7,9 | 2,7 | 14,4 |
| Blandet landbruks- og indu- strikommune | 12 123 | 46,4 | 3,2 | 0,4 | 18,5 | 5,8 | 0,9 | 8,5 | 1,8 | 14,5 |
| Mindre sentral | 8 031 | 46,8 | 3,2 | 0,3 | 17,7 | 6,1 | 0,9 | 8,3 | 1,9 | 14,7 |
| Sentral | 4 092 | 45,7 | 3,3 | 0,6 | 19,9 | 5,1 | 1,0 | 8,7 | 1,8 | 14,0 |
| Fiskerikommune | 2 684 | 49,5 | 2,5 | 0,1 | 16,2 | 5,4 | 1,3 | 8,7 | 1,7 | 14,5 |
| Industrikommune | 16 240 | 47,7 | 2,8 | 0,3 | 20,9 | 6,7 | 1,1 | 8,2 | 1,2 | 11,1 |
| Mindre sentral | 4 767 | 48,8 | 2,7 | 0,2 | 20,0 | 7,3 | 1,1 | 8,3 | 1,0 | 10,6 |
| Sentral | 11 473 | 47,3 | 2,9 | 0,4 | 21,3 | 6,4 | 1,1 | 8,2 | 1,3 | 11,3 |
| Blandet tjenesteytings- og industrikommune | 48 524 | 51,2 | 3,3 | 0,2 | 18,8 | 5,9 | 1,1 | 9,9 | 0,9 | 8,8 |
| Særlig sentral | 31 003 | 51,9 | 3,6 | 0,1 | 18,2 | 6,3 | 1,0 | 9,9 | 0,8 | 8,1 |
| Annen | 17 521 | 49,9 | 2,7 | 0,3 | 19,9 | 5,1 | 1,4 | 9,9 | 1,0 | 9,9 |
| Annen kommunetype | 5 384 | 47,4 | 4,2 | 0,5 | 19,2 | 5,3 | 1,2 | 8,2 | 1,9 | 12,2 |
| Uoppgitt | 206 | 75,2 | 4,9 | - | 5,8 | 4,9 | 2,9 | 2,4 | 1,0 | 2,9 |

Tabell 15. Elever og privatister som avsluttet en utdanning, etter kjønn, utfall og skoleslag. Skoleåret 1978/79 *Pupils and external candidates who finished an education, by sex, result and type of school. The school year 1978/79*

| Skoleslag ¹⁾ Type of school ¹⁾ | Elever og privatister i alt <i>Pupils and external candidates, total</i> | | | | Av dette kvinner <i>Of which females</i> | | | |
|---|---|--|--|---------------------------------|---|---------|---------------------------------|---------------|
| | I alt <i>Total</i> | Avbrutt Schooling not completed | Ikke full- ført ellers Exam- ination not passed | Full- ført Com- pleted | I alt | Avbrutt | Ikke full- ført ellers | Full- ført |
| Elever og privatister i alt <i>Pupils and external candidates, total</i> | 137 665 | 14 149 | 10 634 | 112 882 | 67 175 | 6 382 | 4 365 | 56 428 |
| Skoler under lov om videregående opplæring .. | 111 298 | 12 316 | 10 243 | 88 739 | 53 439 | 5 527 | 4 209 | 43 703 |
| Folkehøgskoler | 7 684 | 459 | 21 | 7 204 | 5 788 | 299 | 9 | 5 480 |
| Skoler for helsestell og sosialt arbeid | 4 609 | 396 | 107 | 4 106 | 4 090 | 325 | 82 | 3 683 |
| Hjelpepleierskoler | 2 502 | 50 | 13 | 2 439 | 2 326 | 44 | 10 | 2 272 |
| Sykepleierskoler | 1 893 | 331 | 86 | 1 476 | 1 599 | 272 | 65 | 1 262 |
| Andre skoler for helse- stell og sosialt arbeid | 214 | 15 | 8 | 191 | 165 | 9 | 7 | 149 |
| Fagskoler for landbruket | 3 675 | 124 | 35 | 3 516 | 935 | 48 | 6 | 881 |
| Landbruksskoler | 2 900 | 99 | 31 | 2 770 | 727 | 38 | 6 | 683 |
| Hagebruks- og gartner- skoler | 373 | 12 | 1 | 360 | 183 | 8 | - | 175 |
| Skogbruksskoler | 273 | 7 | 2 | 264 | 7 | - | - | 7 |
| Andre fagskoler for landbruket | 129 | 6 | 1 | 122 | 18 | 2 | - | 16 |
| Videregående skoler ellers | 10 399 | 854 | 228 | 9 317 | 2 923 | 183 | 59 | 2 681 |
| Skoler for estetiske fag | 304 | 68 | 32 | 204 | 183 | 36 | 16 | 131 |
| Skoler for administra- sjon og økonomi | 2 816 | 486 | 70 | 2 260 | 1 323 | 104 | 21 | 1 198 |
| Skoler for håndverk og industri | 265 | 19 | 4 | 242 | 27 | 1 | 4 | 22 |
| Skoler for transport og kommunikasjon | 3 367 | 109 | 58 | 3 200 | 740 | 22 | 7 | 711 |
| Skoler for sivile tryggingsfag | 627 | 7 | 13 | 607 | 48 | 1 | 3 | 44 |
| Befalsskoler | 1 891 | 98 | 19 | 1 774 | 13 | 1 | - | 12 |
| Andre videregående skoler | 1 129 | 67 | 32 | 1 030 | 589 | 18 | 8 | 563 |

1) For engelsk oversettelse av skoleslag, se vedlegg 1, side 111.

1) For English translation of type of school, see annex 1, page 111.

Tabell 16. Elever og privatister som avsluttet en utdanning, etter kjønn, utfall og utdanningens art (enkeltutdanning). Skoleåret 1978/79 *Pupils and external candidates who finished an education, by sex, result and type of education (programme). The school year 1978/79*

| Utdanningens art Type of education | Elever og privatister i alt <i>Pupils and external candidates, total</i> | | | | | | | | Av dette kvinner <i>Of which females</i> | | | |
|--|---|--|--|---|------------------------------|---------|-------|------------------------------------|--|----------|--|--|
| | I alt Total | Avbrutt <i>Schooling not completed</i> | | | | Avbrutt | | | | | | |
| | | I alt <i>Of which not completed before last school year</i> | Av dette avbrutt før siste skoleår <i>Of which not passed</i> | Ikke fullført ellers <i>Examination not passed</i> | Fullført <i>Completed</i> | I alt | I alt | Av dette avbrutt før siste skoleår | Ikke fullført ellers | Fullført | | |
| | | | | | | | | | | | | |
| Elever og privatister i alt <i>Pupils and external candidates, total</i> | 137 665 | 14 149 | 5 210 | 10 634 | 112 882 | 67 175 | 6 382 | 2 783 | 4 365 | 56 428 | | |
| 1. ALLMENT FAGFELT | 37 384 | 5 481 | 4 069 | 4 780 | 27 123 | 21 398 | 2 992 | 2 217 | 2 202 | 16 204 | | |
| 11. Grunnskoleutdanning Grunnskoleutdanning på ungdomsskoletrinnet | 29 | - | - | - | 29 | 20 | - | - | - | 20 | | |
| Utvidet grunnskoleutdanning | 26 | - | - | - | 26 | 20 | - | - | - | 20 | | |
| 14. Treårig allmennfaglig linje | 3 | - | - | - | 3 | - | - | - | - | - | | |
| Gammel struktur: | | | | | | | | | | | | |
| Engelsklinje | 28 968 | 4 969 | 4 069 | 4 565 | 19 434 | 15 462 | 2 691 | 2 217 | 2 151 | 10 620 | | |
| Norrønlkje | 5 302 | 644 | 347 | 628 | 4 030 | 4 065 | 489 | 268 | 444 | 3 132 | | |
| Latinlinje | 49 | - | - | 6 | 43 | 31 | - | - | 4 | 27 | | |
| Musikklinje | 20 | 4 | 4 | 5 | 11 | 15 | 2 | 2 | 5 | 8 | | |
| Økonomisk gymnas .. | 201 | 22 | 11 | 23 | 156 | 137 | 13 | 7 | 15 | 109 | | |
| Sosiallinje | 1 806 | 173 | 97 | 315 | 1 318 | 825 | 77 | 42 | 163 | 585 | | |
| Reallinje | 762 | 134 | 77 | 150 | 478 | 517 | 88 | 52 | 83 | 346 | | |
| Naturfaglinje | 4 585 | 504 | 272 | 912 | 3 169 | 1 337 | 168 | 92 | 269 | 900 | | |
| Ny struktur: | | | | | | | | | | | | |
| Språkfaglig linje . | 2 036 | 195 | 102 | 465 | 1 376 | 982 | 90 | 50 | 199 | 693 | | |
| Musikkteoretisk linje | 2 868 | 259 | 224 | 370 | 2 239 | 2 326 | 193 | 169 | 281 | 1 852 | | |
| Samfunnsfaglig linje | 10 | 2 | 2 | - | 8 | 4 | - | - | - | 4 | | |
| Naturfaglig linje . | 3 972 | 397 | 348 | 745 | 2 830 | 1 991 | 187 | 166 | 337 | 1 467 | | |
| Uspesifisert linje | 5 187 | 471 | 421 | 946 | 3 770 | 2 017 | 169 | 154 | 351 | 1 497 | | |
| 15. Folkehøgskoleutdanning Folkehøgskolekurs, 1. år | 2 170 | 2 164 | 2 164 | - | 6 | 1 215 | 1 215 | 1 215 | - | - | | |
| Uspesifisert linje | 7 666 | 457 | - | 18 | 7 191 | 5 787 | 299 | - | 9 | 5 479 | | |
| Allmennteoretiske fag | 4 455 | 249 | - | 9 | 4 197 | 3 410 | 166 | - | 5 | 3 239 | | |
| Musikkfag | 353 | 36 | - | - | 317 | 254 | 23 | - | - | 231 | | |
| Teater-, språk- eller litteraturfag | 138 | 8 | - | 2 | 128 | 83 | 3 | - | 1 | 79 | | |
| Sosialfag | 77 | 7 | - | - | 70 | 52 | 4 | - | - | 48 | | |
| Journalist-, masse-media- eller andre samfunnsfag | 923 | 35 | - | 1 | 887 | 836 | 30 | - | 1 | 805 | | |
| Formings- eller husstellfag | 132 | 3 | - | - | 129 | 80 | 2 | - | - | 78 | | |
| Matematikk, naturfag eller tekniske fag | 699 | 42 | - | 2 | 655 | 526 | 34 | - | 1 | 491 | | |
| Idretts- eller ungdomslederfag ... | 37 | 4 | - | - | 33 | 16 | 1 | - | - | 15 | | |
| Andre fag | 243 | 10 | - | - | 233 | 125 | 3 | - | - | 122 | | |
| Videregående folkehøgskolekurs | 385 | 57 | - | 4 | 324 | 233 | 27 | - | 1 | 205 | | |
| 16. Realskoleutdanning .. | 224 | 6 | - | - | 218 | 172 | 6 | - | - | 166 | | |
| | 8 | - | - | - | 8 | 5 | - | - | - | 5 | | |

Tabell 16 (forts.). Elever og privatister som avsluttet en utdanning, etter kjønn, utfall og utdanningens art (enkeltutdanning). Skoleåret 1978/79 *Pupils and external candidates who finished an education, by sex, result and type of education (programme). The school year 1978/79*

| Utdanningens art | Elever og privatister i alt | | | | | Av dette kvinner | | | | |
|--|-----------------------------|---------|---|---------------------------------|---------------|------------------|---------|---|---------------------------------|---------------|
| | I alt | Avbrutt | | | Full- ført | I alt | Avbrutt | | | Full- ført |
| | | I alt | Av dette avbrutt før siste skoleår | Ikke full- ført ellers | | | I alt | Av dette avbrutt før siste skoleår | Ikke full- ført ellers | |
| 19. Annen allmennutdanning | 713 | 55 | - | 197 | 461 | 124 | 2 | - | 42 | 80 |
| Ingeniørutdanning, grunnkurs | 499 | 52 | - | 116 | 331 | 35 | 2 | - | 8 | 25 |
| Forkurs for teknisk fagskole | 86 | 2 | - | 40 | 44 | 6 | - | - | 4 | 2 |
| Påbyggingsår til toårig grunnkurs ... | 128 | 1 | - | 41 | 86 | 83 | - | - | 30 | 53 |
| 2. HUMANIORA OG ESTETIKK | 3 410 | 307 | 129 | 98 | 3 005 | 2 772 | 219 | 78 | 43 | 2 510 |
| 22. Religionsfag | 603 | 27 | 14 | 4 | 572 | 405 | 14 | 3 | 1 | 390 |
| Halvårig bibelkurs . | 260 | 4 | - | - | 256 | 185 | 4 | - | - | 181 |
| Ettårig bibelkurs .. | 137 | 3 | - | 3 | 131 | 95 | 2 | - | 1 | 92 |
| Bibel- og misjons- kurs | 37 | - | - | - | 37 | 20 | - | - | - | 20 |
| Videregående bibel- seminar | 9 | - | - | - | 9 | 4 | - | - | - | 4 |
| Ettårig kurs for menighetssekretærer | 46 | - | - | - | 46 | 35 | - | - | - | 35 |
| Misjonsskole | 62 | 4 | 2 | - | 58 | 43 | 2 | - | - | 41 |
| Utdanning i reli- gionsfag ikke nevnt ellers (i.n.e.) | 52 | 16 | 12 | 1 | 35 | 23 | 6 | 3 | - | 17 |
| 23. Humanistiske fag ellers | 8 | 4 | 4 | - | 4 | 6 | 2 | 2 | - | 4 |
| Bok og bibliotek | | | | | | | | | | |
| Toårig grunnkurs ... | 8 | 4 | 4 | - | 4 | 6 | 2 | 2 | - | 4 |
| 24. Reklametegning og dekorasjon | 301 | 38 | 4 | 1 | 262 | 220 | 26 | 2 | 1 | 193 |
| Reklametegnere og dekoratører | | | | | | | | | | |
| Ettårig grunnkurs .. | 114 | 17 | - | - | 97 | 84 | 12 | - | - | 72 |
| Videregående kurs I | 49 | 4 | - | 1 | 44 | 39 | 4 | - | 1 | 34 |
| Reklametegnere (gra- fisk forming) | | | | | | | | | | |
| Videregående kurs I | 33 | 3 | - | - | 30 | 16 | - | - | - | 16 |
| Videregående kurs II | 16 | - | - | - | 16 | 11 | - | - | - | 11 |
| Toårig kurs | 35 | 8 | 2 | - | 27 | 21 | 4 | - | - | 17 |
| Dekoratører | | | | | | | | | | |
| Videregående kurs I | 30 | 2 | - | - | 28 | 29 | 2 | - | - | 27 |
| Videregående kurs II | 2 | 2 | - | - | - | 2 | 2 | - | - | - |
| Toårig dekoratørkurs | 22 | 2 | 2 | - | 20 | 18 | 2 | 2 | - | 16 |
| 25. Musikkfag | 435 | 82 | 65 | 49 | 304 | 233 | 43 | 35 | 16 | 174 |
| Treårig musikklinje .. | 52 | 14 | 14 | 8 | 30 | 25 | 9 | 9 | 3 | 13 |
| Halvårig musikkurs ved bibelskole | 33 | 1 | - | - | 32 | 24 | 1 | - | - | 23 |
| Ettårig musikkurs ved bibelskole | 45 | - | - | - | 45 | 27 | - | - | - | 27 |
| Musikk, toårig grunn- kurs | 113 | 23 | 21 | 13 | 77 | 63 | 14 | 13 | 2 | 47 |
| Studieforberedende på- byggingsår i musikk .. | 17 | - | - | 3 | 14 | 12 | - | - | 1 | 11 |
| Studentfagkurs i musikk | 38 | 2 | - | 1 | 35 | 21 | 1 | - | 1 | 19 |
| Musikkhøgskoleutdan- ning | | | | | | | | | | |
| Kirkemusikklinje | | | | | | | | | | |
| Lavere grad | 10 | 2 | - | - | 8 | 4 | - | - | - | 4 |
| Normal grad | 6 | 4 | 3 | 1 | 1 | 3 | 2 | 1 | - | 1 |
| Høyere grad | 6 | 4 | 4 | - | 2 | 1 | 1 | 1 | - | - |
| Vokallinje | 11 | 1 | - | 2 | 8 | 7 | 1 | - | 1 | 5 |
| Instrumentallinje | 35 | 6 | 5 | 11 | 18 | 21 | 4 | 3 | 7 | 10 |
| Musikkpedagogisk linje | 52 | 10 | 8 | 10 | 32 | 18 | 4 | 4 | 1 | 13 |

Tabell 16 (forts.). Elever og privatister som avsluttet en utdanning, etter kjønn, utfall og utdanningens art (enkeltutdanning). Skoleåret 1978/79 *Pupils and external candidates who finished an education, by sex, result and type of education (programme). The school year 1978/79*

| Utdanningens art | Elever og privatister i alt | | | | | Av dette kvinner | | | | |
|--|-----------------------------|---------|--|---------------------------------|---------------|------------------|---------|--|---------------------------------|---------------|
| | I alt | Avbrutt | | | Full- ført | I alt | Avbrutt | | | Full- ført |
| | | I alt | Av dette avbrutt før siste skoleår | Ikke full- ført ellers | | | I alt | Av dette avbrutt før siste skoleår | Ikke full- ført ellers | |
| 25. Musikkfag (forts.) | | | | | | | | | | |
| Tilleggsutdanning i | | | | | | | | | | |
| kirkemusikk | 5 | 3 | - | - | 2 | 2 | 1 | - | - | 1 |
| Musikkutdanning | 12 | 12 | 10 | - | - | 5 | 5 | 4 | - | - |
| 26. Bildende kunst | 48 | 7 | 5 | 1 | 40 | 32 | 4 | 3 | 1 | 27 |
| Ettårig rosealerkurs | 6 | - | - | - | 6 | 5 | - | - | - | 5 |
| Ettårig tegnekurs | 31 | 2 | - | 1 | 28 | 23 | 1 | - | 1 | 21 |
| Utdanning i bildende kunst og brukskunst .. | 11 | 5 | 5 | - | 6 | 4 | 3 | 3 | - | 1 |
| 27. Brukskunst | 312 | 20 | 5 | 17 | 275 | 286 | 17 | 4 | 10 | 259 |
| Forming | | | | | | | | | | |
| Halvårig grunnkurs . | 57 | 5 | - | 1 | 51 | 54 | 5 | - | 1 | 48 |
| Ettårig grunnkurs .. | 102 | 3 | - | 11 | 88 | 90 | 2 | - | 7 | 81 |
| Toårig grunnkurs ... | 39 | 5 | 5 | 3 | 31 | 34 | 4 | 4 | 2 | 28 |
| Videregående kurs .. | 64 | 5 | - | 1 | 58 | 63 | 5 | - | - | 58 |
| Tre- og metallforming | | | | | | | | | | |
| Videregående kurs I | 1 | 1 | - | - | - | - | - | - | - | - |
| Kunsthåndverkere | | | | | | | | | | |
| Ettårig grunnkurs .. | 36 | - | - | 1 | 35 | 34 | - | - | - | 34 |
| Interiørkonsulenter | | | | | | | | | | |
| Videregående kurs I | 6 | 1 | - | - | 5 | 4 | 1 | - | - | 3 |
| Videregående kurs II | 7 | - | - | - | 7 | 7 | - | - | - | 7 |
| 28. Teaterfag | 58 | 4 | 2 | - | 54 | 47 | 3 | 1 | - | 44 |
| Skuespillerutdanning . | 10 | 1 | 1 | - | 9 | 5 | - | - | - | 5 |
| Danserutdanning | 41 | 3 | 1 | - | 38 | 38 | 3 | 1 | - | 35 |
| Operautdanning | 7 | - | - | - | 7 | 4 | - | - | - | 4 |
| 29. Estetiske fag ellers . | 1 645 | 125 | 30 | 26 | 1 494 | 1 543 | 110 | 28 | 14 | 1 419 |
| Tegning, form og farge | | | | | | | | | | |
| Halvårig grunnkurs . | 398 | 16 | - | 1 | 381 | 385 | 14 | - | 1 | 370 |
| Ettårig grunnkurs .. | 921 | 54 | - | 19 | 848 | 855 | 47 | - | 9 | 799 |
| Videregående kurs I | 12 | 3 | - | 1 | 8 | 11 | 2 | - | 1 | 8 |
| Søm/tegning, form og farge | | | | | | | | | | |
| Ettårig grunnkurs .. | 151 | 16 | - | 2 | 133 | 147 | 13 | - | 1 | 133 |
| Tekstilforming/tegning, form og farge | | | | | | | | | | |
| Ettårig grunnkurs .. | 12 | 1 | - | 1 | 10 | 10 | 1 | - | - | 9 |
| Estetiske fag | | | | | | | | | | |
| Toårig grunnkurs ... | 151 | 35 | 30 | 2 | 114 | 135 | 33 | 28 | 2 | 100 |
| 3. UNDERVISNING | 375 | 19 | 7 | 9 | 347 | 219 | 15 | 4 | 8 | 196 |
| 31. Barnehagelærerutdan- ning | 93 | 4 | 1 | 4 | 85 | 93 | 4 | 1 | 4 | 85 |
| Barnehageassistenter | | | | | | | | | | |
| Videregående kurs I | 73 | - | - | 1 | 72 | 73 | - | - | 1 | 72 |
| Treårig kurs for mu- sikkbarnehagelærere .. | 20 | 4 | 1 | 3 | 13 | 20 | 4 | 1 | 3 | 13 |
| 33. Faglærerutdanning | 75 | 11 | 6 | 4 | 60 | 27 | 7 | 3 | 3 | 17 |
| Faglærerskole i musikk | 2 | 2 | - | - | - | 2 | 2 | - | - | - |
| Sangpedagogisk ek- samen | 6 | 1 | 1 | 1 | 4 | 5 | 1 | 1 | 1 | 3 |
| Klaverpedagogisk ek- samen | 7 | 3 | 3 | - | 4 | 3 | - | - | - | 3 |
| Skolemusikklinje | 22 | 5 | 2 | 2 | 15 | 13 | 4 | 2 | 1 | 8 |
| Videreutdanning i skolemusikk | 2 | - | - | - | 2 | 2 | - | - | - | 2 |
| Pedagogisk tilleggs- utdanning | 1 | - | - | - | 1 | - | - | - | - | - |
| Annen musikk- og sang- lærerutdanning | 5 | - | - | 1 | 4 | 2 | - | - | 1 | 1 |
| Landbruksmaskinist- skole, lærerlinje | 6 | - | - | - | 6 | - | - | - | - | - |
| Kroppsøvlingslærerut- danning | 24 | - | - | - | 24 | - | - | - | - | - |

Tabell 16 (forts.). Elever og privatister som avsluttet en utdanning, etter kjønn, utfall og utdanningens art (enkeltutdanning). Skoleåret 1978/79 *Pupils and external candidates who finished an education, by sex, result and type of education (programme). The school year 1978/79*

| Utdanningens art | Elever og privatister i alt | | | | | Av dette kvinner | | | | |
|--|-----------------------------|---------|---|----------------------------------|--------|------------------|---|----------------------------------|-------|---------------|
| | I alt | Avbrutt | | | I alt | Avbrutt | | | I alt | Full- ført |
| | | I alt | Av dette avbrutt før siste skoleår | Ikke- full- ført ellers | | I alt | Av dette avbrutt før siste skoleår | Ikke- full- ført ellers | | |
| 39. Undervisningsfag ellers | 207 | 4 | - | 1 | 202 | 99 | 4 | - | 1 | 94 |
| Ettårig kurs for kurs- ledere | 61 | 4 | - | 1 | 56 | 60 | 4 | - | 1 | 55 |
| Ballettskolen, pedagog- linje | 2 | - | - | - | 2 | 1 | - | - | - | 1 |
| Ettårig sjåførlærer- skole | 72 | - | - | - | 72 | 23 | - | - | - | 23 |
| Faglærerskole, tran- sportteknisk linje ... | 24 | - | - | - | 24 | - | - | - | - | - |
| Kjøreinstruktørutdan- ning, innføringskurs . | 48 | - | - | - | 48 | 15 | - | - | - | 15 |
| 4. ADMINISTRASJON OG ØKONOMI | 29 392 | 2 804 | 139 | 2 162 | 24 426 | 18 740 | 1 486 | 84 | 1 437 | 15 817 |
| 41. Administrative fag ... | 2 776 | 213 | 25 | 347 | 2 216 | 1 361 | 58 | 3 | 197 | 1 106 |
| Arbeidslederutdanning for formenn | 33 | 7 | - | - | 26 | 5 | 1 | - | - | 4 |
| Kurs for arbeidsledere i verkstedindustrien | 32 | - | - | - | 32 | - | - | - | - | - |
| i treindustrien | 17 | 2 | - | - | 15 | - | - | - | - | - |
| i bilteknikk | 36 | 3 | - | - | 33 | - | - | - | - | - |
| i fisketilvirkning . | 14 | - | - | - | 14 | - | - | - | - | - |
| Bedriftslederskolens 1. klasse (lærlinge- skolens 4. klasse) ... | 575 | 94 | - | 22 | 459 | 102 | 11 | - | 4 | 87 |
| Bedriftslederskolens 2. klasse | 67 | 12 | - | - | 55 | 7 | - | - | - | 7 |
| Studentfagkurs | 788 | 34 | - | 148 | 606 | 297 | 14 | - | 48 | 235 |
| Økonomisk college 1. avdeling | 74 | 2 | - | - | 72 | 32 | 2 | - | - | 30 |
| 2. avdeling | 38 | - | - | - | 38 | 17 | - | - | - | 17 |
| Toårig økonomisk admi- nistrativt studium ... | 99 | 17 | 15 | 36 | 46 | 22 | 2 | 2 | 9 | 11 |
| Revisorutdanning, grunnleggende kurs ... | 16 | - | - | - | 16 | 5 | - | - | - | 5 |
| Sekretærkurs for stu- denter Ettårig kurs | 673 | 17 | - | 134 | 522 | 672 | 17 | - | 133 | 522 |
| Halvårig kurs | 128 | 5 | - | - | 123 | 128 | 5 | - | - | 123 |
| Friundervisningens sekretærskole | 50 | 2 | - | 2 | 46 | 41 | 1 | - | 2 | 38 |
| Studiekurs i markeds- føring | 78 | 16 | 10 | 4 | 58 | 16 | 4 | 1 | - | 12 |
| Den høyere forvalt- ningsopplæring | 26 | - | - | - | 26 | 4 | - | - | - | 4 |
| Arbeidsdirektoratets etatskole, aspirant- kurs | 32 | 2 | - | 1 | 29 | 13 | 1 | - | 1 | 11 |
| 42. Kontor- og handelsfag, generelt | 14 068 | 1 631 | 66 | 1 257 | 11 180 | 9 304 | 853 | 40 | 870 | 7 581 |
| Handelsskole med re- dusert fagkrets Halvårig kurs | 3 438 | 624 | - | 280 | 2 534 | 2 166 | 373 | - | 181 | 1 612 |
| Ettårig kurs | 1 414 | 54 | - | 80 | 1 280 | 937 | 40 | - | 51 | 846 |
| Kontor- og administra- sjonslinje Videregående kurs I | 881 | 25 | - | 41 | 815 | 771 | 19 | - | 36 | 716 |
| Økonomilinj Videregående kurs I | 1 729 | 95 | - | 128 | 1 506 | 942 | 56 | - | 75 | 811 |

Tabell 16 (forts.). Elever og privatister som avsluttet en utdanning, etter kjønn, utfall og utdanningens art (enkeltutdanning). Skoleåret 1978/79 *Pupils and external candidates who finished an education, by sex, result and type of education (programme). The school year 1978/79*

| Utdanningens art | Elever og privatister i alt | | | | | Av dette kvinner | | | | |
|---|-----------------------------|---------|---|---------------------------------|---------------|------------------|---------|---|---------------------------------|---------------|
| | I alt | Avbrutt | | | Full- ført | I alt | Avbrutt | | | Full- ført |
| | | I alt | Av dette avbrutt før siste skoleår | Ikke full- ført ellers | | | I alt | Av dette avbrutt før siste skoleår | Ikke full- ført ellers | |
| 42. Kontor- og handlsfag, generelt (forts.). | | | | | | | | | | |
| Handels- og kontorlag | | | | | | | | | | |
| Ettårig grunnkurs .. | 5 170 | 335 | - | 616 | 4 219 | 3 821 | 243 | - | 463 | 3 115 |
| Toårig grunnkurs ... | 920 | 79 | 66 | 108 | 733 | 556 | 48 | 40 | 64 | 444 |
| Grunnkurs med redu- sert pensum | 61 | 7 | - | 4 | 50 | 35 | 2 | - | - | 33 |
| Bedriftsøkonomisk ek- samen, toårig deltids- kurs | 455 | 412 | - | - | 43 | 76 | 72 | - | - | 4 |
| 43. Kontorfag | 8 485 | 446 | 24 | 327 | 7 712 | 6 022 | 339 | 18 | 248 | 5 435 |
| Kontorlinje | | | | | | | | | | |
| Ettårig grunnkurs .. | 3 667 | 216 | - | 251 | 3 200 | 2 877 | 163 | - | 211 | 2 503 |
| Toårig grunnkurs, ... | 24 | 24 | 24 | - | - | 18 | 18 | 18 | - | - |
| Kortere kontorkurs ... | 1 245 | 139 | - | - | 1 106 | 1 139 | 117 | - | - | 1 022 |
| Regnskapsførerkurs ved landbruksskole | 29 | 1 | - | - | 28 | 9 | 1 | - | - | 8 |
| Generell utdanning i kontorfag | 51 | - | - | - | 51 | - | - | - | - | - |
| Kontorservice, arbeids- forberedende grunnkurs | 14 | 1 | - | - | 13 | 5 | 1 | - | - | 4 |
| Regnskaps- og økonomi- linje | | | | | | | | | | |
| Videregående kurs I | 626 | 29 | - | 36 | 561 | 344 | 16 | - | 16 | 312 |
| Videregående kurs II | 672 | 25 | - | 30 | 617 | 305 | 14 | - | 13 | 278 |
| Kontorsekretærlinje | | | | | | | | | | |
| Videregående kurs I | 39 | 1 | - | 2 | 36 | 38 | 1 | - | 2 | 35 |
| EDB-linje | | | | | | | | | | |
| Videregående kurs II | 58 | 1 | - | - | 57 | 15 | - | - | - | 15 |
| Bankakademiet | | | | | | | | | | |
| 1. avdeling | 1 241 | - | - | - | 1 241 | 800 | - | - | - | 800 |
| 2. avdeling | 472 | - | - | - | 472 | 178 | - | - | - | 178 |
| Ettårig saksbehandler- kurs | 19 | - | - | - | 19 | 15 | - | - | - | 15 |
| Byråskolen, kurs III . | 10 | 1 | - | - | 9 | 8 | 1 | - | - | 7 |
| Administrasjonslinje | | | | | | | | | | |
| Videregående kurs I | 14 | - | - | 6 | 8 | 12 | - | - | 6 | 6 |
| Språk og saksbehandler- linje | | | | | | | | | | |
| Videregående kurs II | 129 | 2 | - | - | 127 | 111 | 2 | - | - | 109 |
| Reiselivslinje | | | | | | | | | | |
| Videregående kurs II | 175 | 6 | - | 2 | 167 | 148 | 5 | - | - | 143 |
| 44. Handelsfag | 3 605 | 447 | - | 217 | 2 941 | 1 641 | 178 | - | 112 | 1 351 |
| Handelslinje | | | | | | | | | | |
| Ettårig grunnkurs .. | 1 232 | 75 | - | 108 | 1 049 | 733 | 47 | - | 72 | 614 |
| Markedsføringslinje | | | | | | | | | | |
| Grunnkurs | 662 | 171 | - | 35 | 456 | 216 | 59 | - | 7 | 150 |
| Fagkurs | 501 | 124 | - | - | 377 | 133 | 33 | - | - | 100 |
| Videregående kurs I | 473 | 25 | - | 43 | 405 | 245 | 12 | - | 24 | 209 |
| Videregående kurs II | 411 | 13 | - | 10 | 388 | 131 | 5 | - | 3 | 123 |
| Kortere butikkskurs | 171 | 27 | - | - | 144 | 134 | 18 | - | - | 116 |
| Butikk- og lagerar- beid, elementærkurs .. | 7 | 3 | - | - | 4 | 6 | 3 | - | - | 3 |
| Bokhandlerskole | 22 | 1 | - | - | 21 | 16 | 1 | - | - | 15 |
| Samvirkeinstituttet, lederutdanning, trinn I | 43 | 5 | - | - | 38 | 2 | - | - | - | 2 |
| Butikklederskolen | 83 | 3 | - | 21 | 59 | 25 | - | - | 6 | 19 |
| 46. Sosialfag | 449 | 67 | 24 | 14 | 368 | 411 | 58 | 23 | 10 | 343 |
| Kortere kurs for per- sonell til småbarns- virksomhet | 127 | 4 | - | - | 123 | 119 | 3 | - | - | 116 |
| Statens kurs for in- ternatpersonell | 52 | 27 | - | 8 | 17 | 36 | 21 | - | 5 | 10 |

Tabell 16 (forts.). Elever og privatister som avsluttet en utdanning, etter kjønn, utfall og utdanningens art (enkeltutdanning). Skoleåret 1978/79 *Pupils and external candidates who finished an education, by sex, result and type of education (programme). The school year 1978/79*

| Utdanningens art | Elever og privatister i alt | | | | | Av dette kvinner | | | | |
|---|-----------------------------|---------|---|---------------------------------|---------------|------------------|---------|---|---------------------------------|---------------|
| | I alt | Avbrutt | | | Full- ført | I alt | Avbrutt | | | Full- ført |
| | | I alt | Av dette avbrutt før siste skoleår | Ikke full- ført ellers | | | I alt | Av dette avbrutt før siste skoleår | Ikke full- ført ellers | |
| 46. Sosialfag (forts.) | | | | | | | | | | |
| Sosialfag | | | | | | | | | | |
| Ettårig grunnskurs | 127 | 10 | - | 1 | 116 | 121 | 10 | - | 1 | 110 |
| Toårig grunnskurs | 116 | 25 | 24 | 5 | 86 | 111 | 23 | 23 | 4 | 84 |
| Påbyggingskurs | 27 | 1 | - | - | 26 | 24 | 1 | - | - | 23 |
| 49. Merkantile fag ellers .. | 9 | - | - | - | 9 | 1 | - | - | - | 1 |
| Samvirkekurs ved land- bruksskole | 9 | - | - | - | 9 | 1 | - | - | - | 1 |
| 5. INDUSTRI, HÅNDVERK OG TEKNIKK | 37 685 | 3 655 | 347 | 2 547 | 31 483 | 6 236 | 524 | 26 | 261 | 5 451 |
| 50. Industri, håndverk og teknikk, uoppgitt fag- gruppe | 152 | 30 | 1 | 7 | 115 | 40 | 4 | - | 4 | 32 |
| Arbeidsforberedende opp- læring | 123 | 17 | - | 5 | 101 | 40 | 4 | - | 4 | 32 |
| Ettårig videregående teknisk kurs | 18 | 10 | - | 1 | 7 | - | - | - | - | - |
| Teknisk fagskole | 11 | 3 | 1 | 1 | 7 | - | - | - | - | - |
| 51. Tekstil-, søm- og lær- varefag | 3 872 | 207 | 9 | 137 | 3 528 | 3 836 | 203 | 9 | 133 | 3 500 |
| Vev | | | | | | | | | | |
| Halvårig grunnskurs ... | 480 | 9 | - | 3 | 468 | 476 | 9 | - | 2 | 465 |
| Ettårig grunnskurs | 88 | 4 | - | 2 | 82 | 87 | 4 | - | 2 | 81 |
| Toårig grunnskurs | 27 | 7 | 4 | - | 20 | 27 | 7 | 4 | - | 20 |
| Videregående kurs I .. | 401 | 14 | - | 5 | 382 | 398 | 12 | - | 5 | 381 |
| Tekstilforming | | | | | | | | | | |
| Halvårig grunnskurs ... | 375 | 13 | - | 2 | 360 | 372 | 13 | - | 2 | 357 |
| Ettårig grunnskurs | 44 | 1 | - | - | 43 | 44 | 1 | - | - | 43 |
| Videregående kurs I .. | 83 | 8 | - | 3 | 72 | 83 | 8 | - | 3 | 72 |
| Ettårig tekstillinje ... | 17 | 1 | - | 1 | 15 | 16 | 1 | - | 1 | 14 |
| Tekstilassistentutdan- ning | | | | | | | | | | |
| Videregående kurs II . | 9 | 2 | - | - | 7 | 9 | 2 | - | - | 7 |
| Modellørassistenter | | | | | | | | | | |
| Videregående kurs I .. | 8 | 1 | - | - | 7 | 7 | 1 | - | - | 6 |
| Ettårig konfeksjons- teknikerkurs | 16 | - | - | 1 | 15 | 14 | - | - | 1 | 13 |
| Kortere kurs for kon- feksjonssyere | 15 | 2 | - | 2 | 11 | 15 | 2 | - | 2 | 11 |
| Søm (håndverks- og indu- strifag) | | | | | | | | | | |
| Halvårig grunnskurs ... | 149 | 7 | - | - | 142 | 147 | 7 | - | - | 140 |
| Ettårig grunnskurs | 1 068 | 90 | - | 74 | 904 | 1 066 | 89 | - | 74 | 903 |
| Toårig grunnskurs | 32 | 4 | 4 | 10 | 18 | 32 | 4 | 4 | 10 | 18 |
| Videregående kurs I .. | 130 | 11 | - | 1 | 118 | 130 | 11 | - | 1 | 118 |
| Videregående kurs II . | 71 | - | - | 6 | 65 | 71 | - | - | 6 | 65 |
| Arbeidsforberedende opp- læring | 27 | 2 | - | 1 | 24 | 26 | 2 | - | 1 | 23 |
| Skreddere | | | | | | | | | | |
| Ettårig grunnskurs | 20 | 2 | - | 1 | 17 | 13 | 1 | - | 1 | 11 |
| Videregående kurs I .. | 8 | - | - | 1 | 7 | 8 | - | - | 1 | 7 |
| Videregående kurs II . | 9 | - | - | 6 | 3 | 9 | - | - | 6 | 3 |
| Møbeltapetserere | | | | | | | | | | |
| Ettårig grunnskurs | 14 | 1 | - | 4 | 9 | 9 | 1 | - | 2 | 6 |
| Søm (estetiske fag) | | | | | | | | | | |
| Halvårig grunnskurs ... | 469 | 10 | - | 5 | 454 | 467 | 10 | - | 4 | 453 |
| Ettårig grunnskurs | 145 | 7 | - | 4 | 134 | 144 | 7 | - | 4 | 133 |
| Toårig grunnskurs | 26 | 1 | 1 | 2 | 23 | 26 | 1 | 1 | 2 | 23 |
| Videregående kurs I .. | 118 | 9 | - | 3 | 106 | 117 | 9 | - | 3 | 105 |
| Halvårskurs i pryd- søm (og forming) | 13 | - | - | - | 13 | 13 | - | - | - | 13 |

Tabell 16 (forts.). Elever og privatister som avsluttet en utdanning, etter kjønn, utfall og utdanningens art (enkeltutdanning). Skoleåret 1978/79 *Pupils and external candidates who finished an education, by sex, result and type of education (programme). The school year 1978/79*

| Utdanningens art | Elever og privatister i alt | | | | | Av dette kvinner | | | | |
|--|-----------------------------|---------|--|---------------------------------|---------------|------------------|---------|--|---------------------------------|---------------|
| | I alt | Avbrutt | | | Full- ført | I alt | Avbrutt | | | Full- ført |
| | | I alt | Av dette avbrutt før siste skoleår | Ikke full- ført ellers | | | I alt | Av dette avbrutt før siste skoleår | Ikke full- ført ellers | |
| 51. Tekstil-, søm- og lær- varefag (forts.) | | | | | | | | | | |
| Elementærkurs i søm og vev (estetiske fag) ... | 10 | 1 | - | - | 9 | 10 | 1 | - | - | 9 |
| 52. Finmekaniske fag | 316 | 21 | 1 | 16 | 279 | 109 | 5 | - | 3 | 101 |
| Urmakere | | | | | | | | | | |
| Ettårig grunnkurs ... | 23 | 1 | - | 3 | 19 | 1 | - | - | - | 1 |
| Videregående kurs I . | 8 | - | - | - | 8 | 3 | - | - | - | 3 |
| Videregående kurs II | 9 | - | - | - | 9 | 1 | - | - | - | 1 |
| Perfeksjoneringskurs | 2 | - | - | - | 2 | - | - | - | - | - |
| Tann teknikere | | | | | | | | | | |
| Ettårig grunnkurs ... | 12 | - | - | - | 12 | 7 | - | - | - | 7 |
| Videregående kurs I . | 12 | - | - | - | 12 | 7 | - | - | - | 7 |
| Videregående kurs II | 12 | - | - | - | 12 | 7 | - | - | - | 7 |
| Gullsmeder | | | | | | | | | | |
| Ettårig grunnkurs ... | 45 | 4 | - | 1 | 40 | 39 | 3 | - | 1 | 35 |
| Videregående kurs I . | 20 | 1 | - | - | 19 | 13 | 1 | - | - | 12 |
| Videregående kurs II | 8 | - | - | - | 8 | 7 | - | - | - | 7 |
| Instrumentmekanikere | | | | | | | | | | |
| Videregående kurs I . | 12 | 1 | - | 1 | 10 | - | - | - | - | - |
| Finmekanikere | | | | | | | | | | |
| Ettårig grunnkurs ... | 57 | 7 | - | 5 | 45 | - | - | - | - | - |
| Toårig grunnkurs | 4 | 1 | 1 | - | 3 | - | - | - | - | - |
| Videregående kurs I . | 10 | - | - | - | 10 | - | - | - | - | - |
| Optikere | | | | | | | | | | |
| Ettårig grunnkurs ... | 31 | 2 | - | 1 | 28 | 13 | 1 | - | - | 12 |
| Perfeksjoneringskurs | 32 | 4 | - | 5 | 23 | 9 | - | - | 2 | 7 |
| Proteseteknikerut- danning | 9 | - | - | - | 9 | 2 | - | - | - | 2 |
| Utdanning i finmeka- niske fag ellers | 10 | - | - | - | 10 | - | - | - | - | - |
| 53. Mekaniske fag ellers .. | 11 971 | 978 | 141 | 935 | 10 060 | 196 | 49 | 3 | 10 | 137 |
| Bilopprettere | | | | | | | | | | |
| Halvårig kurs | 53 | 8 | - | - | 45 | 2 | - | - | - | 2 |
| Videregående kurs I . | 54 | 1 | - | 2 | 51 | 1 | - | - | - | 1 |
| Videregående kurs II | 88 | - | - | 2 | 86 | 1 | - | - | - | 1 |
| Bilmekanikere | | | | | | | | | | |
| Halvårig kurs | 62 | 10 | - | - | 52 | 2 | - | - | - | 2 |
| Halvårig videregående kurs | 52 | 13 | - | - | 39 | 1 | 1 | - | - | - |
| Ettårig grunnkurs ... | 66 | 5 | - | 6 | 55 | 2 | - | - | - | 2 |
| Videregående kurs I . | 949 | 46 | - | 17 | 886 | 7 | 1 | - | - | 6 |
| Videregående kurs II | 362 | 8 | - | 9 | 345 | - | - | - | - | - |
| Bilteknikk, ettårig videregående teknisk kurs | 14 | - | - | 3 | 11 | - | - | - | - | - |
| Teknisk fagskole, linje for bil- og motortek- nikk | 24 | 4 | 3 | - | 20 | - | - | - | - | - |
| Flymekanikere | | | | | | | | | | |
| Videregående kurs I . | 21 | 2 | - | 4 | 15 | - | - | - | - | - |
| Videregående kurs II | 17 | - | - | 2 | 15 | 1 | - | - | - | 1 |
| Annen flymekanikerut- danning | 59 | 4 | - | - | 55 | - | - | - | - | - |
| Maskinførerskolen, halvårig kurs | 40 | - | - | - | 40 | 4 | - | - | - | 4 |
| Ettårig verksted- og maskinkurs | 25 | 1 | - | 2 | 22 | - | - | - | - | - |
| Landbruksmekanikere | | | | | | | | | | |
| Kortere kurs | 30 | 10 | - | - | 20 | - | - | - | - | - |
| Videregående kurs I . | 115 | 3 | - | 7 | 105 | - | - | - | - | - |
| Videregående kurs II | 96 | - | - | 4 | 92 | - | - | - | - | - |
| Landbruksmaskinistkole, instruktørkurs | 24 | - | - | 1 | 23 | - | - | - | - | - |

Tabell 16 (forts.). Elever og privatister som avsluttet en utdanning, etter kjønn, utfall og utdanningens art (enkeltutdanning). Skoleåret 1978/79 *Pupils and external candidates who finished an education, by sex, result and type of education (programme). The school year 1978/79*

| Utdanningens art | Elever og privatister i alt | | | | | Av dette kvinner | | | | |
|--|-----------------------------|---------|---|---------------------------------|---------------|------------------|---------|---|---------------------------------|---------------|
| | I alt | Avbrutt | | | Full- ført | I alt | Avbrutt | | | Full- ført |
| | | I alt | Av dette avbrutt før siste skoleår | Ikke full- ført ellers | | | I alt | Av dette avbrutt før siste skoleår | Ikke full- ført ellers | |
| 53. Mekaniske fag ellers (forts.) | | | | | | | | | | |
| Verktøy- og stanse- makere | | | | | | | | | | |
| Videregående kurs I .. | 144 | 5 | - | 3 | 136 | 2 | - | - | - | 2 |
| Videregående kurs II .. | 30 | - | - | - | 30 | - | - | - | - | - |
| Produksjonsmekanikere | | | | | | | | | | |
| Ettårig grunnkurs | 11 | 2 | - | - | 9 | - | - | - | - | - |
| Maskinarbeidere og mekanikere | | | | | | | | | | |
| Halvårig grunnkurs ... | 123 | 25 | - | 7 | 91 | 17 | 4 | - | - | 13 |
| Ettårig grunnkurs | 7 111 | 497 | - | 760 | 5 854 | 119 | 33 | - | 9 | 77 |
| Toårig grunnkurs | 306 | 54 | 44 | 25 | 227 | 5 | 4 | 3 | 1 | - |
| Påbyggingsår til to- årig grunnkurs | 2 | - | - | 1 | 1 | - | - | - | - | - |
| Halvårig mekanikerkurs . | 356 | 85 | - | - | 271 | 16 | 3 | - | - | 13 |
| Maskinarbeidere | | | | | | | | | | |
| Videregående kurs I .. | 429 | 29 | - | 11 | 389 | 2 | 1 | - | - | 1 |
| Videregående kurs II .. | 55 | 1 | - | - | 54 | 4 | - | - | - | 4 |
| (Industri-) Mekanikere | | | | | | | | | | |
| Videregående kurs I .. | 538 | 10 | - | 27 | 501 | 4 | - | - | - | 4 |
| Videregående kurs II .. | 22 | - | - | - | 22 | - | - | - | - | - |
| Anleggsmaskinreparatører | | | | | | | | | | |
| Videregående kurs I .. | 12 | 2 | - | - | 10 | - | - | - | - | - |
| Videregående kurs II .. | 30 | 1 | - | - | 29 | - | - | - | - | - |
| Motormekanikere | | | | | | | | | | |
| Videregående kurs I .. | 99 | 5 | - | 5 | 89 | - | - | - | - | - |
| Videregående kurs II .. | 7 | - | - | - | 7 | - | - | - | - | - |
| Automatiseringsmekani- kere | | | | | | | | | | |
| Videregående kurs II .. | 12 | - | - | - | 12 | - | - | - | - | - |
| Maskinteknikk, ettårig videregående teknisk kurs | 86 | 30 | - | 8 | 48 | 3 | 1 | - | - | 2 |
| Teknisk fagskole, linje for maskinteknikk | 304 | 85 | 78 | 16 | 203 | 2 | - | - | - | 2 |
| Teknisk fagskole, påbyg- gingsår i maskinteknikk | 24 | 2 | - | 8 | 14 | - | - | - | - | - |
| Kortere kurs i bruk av vertøymaskiner | 10 | 5 | - | - | 5 | - | - | - | - | - |
| Bensinstasjonsbetjening | | | | | | | | | | |
| Ettårig grunnkurs | 22 | 5 | - | - | 17 | 1 | 1 | - | - | - |
| Utdanning i mekniske fag i.n.e. | 87 | 20 | 16 | 3 | 64 | - | - | - | - | - |
| 54. Jern- og metallfag ellers | 3 695 | 558 | - | 270 | 2 867 | 138 | 29 | - | 7 | 102 |
| Kopper- og blikkslagere | | | | | | | | | | |
| Ettårig grunnkurs | 31 | 3 | - | 3 | 25 | 1 | - | - | - | 1 |
| Tynnplatearbeidere | | | | | | | | | | |
| Ettårig grunnkurs | 12 | 2 | - | 3 | 7 | - | - | - | - | - |
| Rørleggere | | | | | | | | | | |
| Halvårig kurs | 92 | 27 | - | 1 | 64 | - | - | - | - | - |
| Ettårig grunnkurs | 418 | 27 | - | 33 | 358 | 4 | - | - | 1 | 3 |
| Videregående kurs I .. | 82 | 2 | - | 1 | 79 | - | - | - | - | - |
| VVS-teknikk, ettårig videregående teknisk kurs | 22 | 1 | - | - | 21 | - | - | - | - | - |
| Teknisk fagskole, linje for VVS-teknikk | 11 | - | - | 1 | 10 | - | - | - | - | - |
| Sveisere | | | | | | | | | | |
| Halvårig grunnkurs ... | 77 | 5 | - | 10 | 62 | 1 | 1 | - | - | - |
| Sveise- og konstruksjons- arbeidere | | | | | | | | | | |
| Grunnkurs | 1 071 | 139 | - | 178 | 754 | 21 | 4 | - | 5 | 12 |
| Videregående kurs I .. | 91 | 6 | - | 6 | 79 | 1 | 1 | - | - | - |
| Videregående kurs II .. | 6 | - | - | - | 6 | - | - | - | - | - |

Tabell 16 (forts.). Elever og privatister som avsluttet en utdanning, etter kjønn, utfall og utdanningens art (enkeltutdanning). Skoleåret 1978/79 *Pupils and external candidates who finished an education, by sex, result and type of education (programme). The school year 1978/79*

| Utdanningens art | Elever og privatister i alt | | | | | Av dette kvinner | | | | |
|--|-----------------------------|---------|------------------------------------|----------------------|----------|------------------|---------|------------------------------------|----------------------|----------|
| | I alt | Avbrutt | | | Fullført | I alt | Avbrutt | | | Fullført |
| | | I alt | Av dette avbrutt før siste skoleår | Ikke fullført ellers | | | I alt | Av dette avbrutt før siste skoleår | Ikke fullført ellers | |
| 54. Jern- og metallfag ellers (forts.) | | | | | | | | | | |
| Halvårig plate- og sveisekurs | 295 | 104 | - | - | 191 | 10 | 4 | - | - | 6 |
| Kortere sveisekurs | 1 013 | 164 | - | - | 849 | 65 | 14 | - | - | 51 |
| Årskurs i jern- og metallarbeid | 10 | - | - | 2 | 8 | 2 | - | - | 1 | 1 |
| Arbeidsforberedende opplæring i jern- og metallfag | 420 | 68 | - | 32 | 320 | 23 | 2 | - | - | 21 |
| Videregående opplæring i jern- og metallfag . | 22 | 3 | - | - | 19 | - | - | - | - | - |
| Maskinistiskole, toårig linje i skipsteknikk ... | 3 | 3 | - | - | - | - | - | - | - | - |
| Utdanning i jern- og metallfag ellers i.n.e. | 19 | 4 | - | - | 15 | 10 | 3 | - | - | 7 |
| 55. Elektrofag | 6 752 | 439 | 114 | 544 | 5 769 | 192 | 20 | 4 | 13 | 159 |
| Elektrofag, felles | | | | | | | | | | |
| Ettårig grunnkurs | 867 | 54 | - | 108 | 705 | 31 | 5 | - | 7 | 19 |
| Toårig grunnkurs | 122 | 12 | 11 | 38 | 72 | 1 | 1 | - | - | - |
| Elektroproduksjonsmon- tører | | | | | | | | | | |
| Videregående kurs I .. | 13 | - | - | 4 | 9 | - | - | - | - | - |
| Sterkstrøm | | | | | | | | | | |
| Ettårig grunnkurs | 1 173 | 76 | - | 73 | 1 024 | 14 | 2 | - | - | 12 |
| Toårig grunnkurs | 160 | 17 | 10 | 19 | 124 | 2 | 1 | 1 | - | 1 |
| Videregående kurs I .. | 495 | 7 | - | 14 | 474 | 8 | 1 | - | - | 7 |
| Elverksfag | | | | | | | | | | |
| Videregående kurs I .. | 5 | 1 | - | - | 4 | - | - | - | - | - |
| Andre kurs i sterkstrøms- fag | 88 | 3 | - | - | 85 | - | - | - | - | - |
| Teknisk fagskole, linje for sterkstrømsteknikk . | 168 | 22 | 16 | 4 | 142 | - | - | - | - | - |
| Sterkstrømsteknikk, ett- årig videregående tek- nisk kurs | 116 | 15 | - | 3 | 98 | - | - | - | - | - |
| Ettårig kurs for kraft- stasjonsbetjening | 28 | 2 | - | - | 26 | - | - | - | - | - |
| Maskinistiskole, kurs for skipselektrikere | 191 | 18 | - | 24 | 149 | 1 | - | - | - | 1 |
| Elektromekanikere | | | | | | | | | | |
| Videregående kurs I .. | 8 | - | - | - | 8 | - | - | - | - | - |
| Bilelektrikere | | | | | | | | | | |
| Videregående kurs I .. | 12 | - | - | - | 12 | - | - | - | - | - |
| Videregående kurs II . | 31 | - | - | - | 31 | - | - | - | - | - |
| Svakstrøm | | | | | | | | | | |
| Ettårig grunnkurs | 877 | 70 | - | 128 | 679 | 35 | 5 | - | 3 | 27 |
| Toårig grunnkurs | 175 | 34 | 32 | 15 | 126 | 9 | 1 | 1 | - | 8 |
| Videregående kurs I .. | 22 | - | - | - | 22 | - | - | - | - | - |
| Svakstrømsteknikk, ett- årig videregående tek- nisk kurs | 14 | - | - | 3 | 11 | 1 | - | - | - | 1 |
| Teknisk fagskole, linje for elektronikk | 185 | 27 | 18 | 4 | 154 | 9 | 1 | 1 | 1 | 7 |
| Teknisk fagskole, til- leggs kurs i elektronikk | 1 | - | - | - | 1 | - | - | - | - | - |
| Kortere kurs for hjelpe- arbeidere til svak- strømsbedrifter | 8 | 5 | - | - | 3 | 1 | - | - | - | 1 |
| Teleskolen | | | | | | | | | | |
| Automatteknikerkurs .. | 68 | 2 | - | 1 | 65 | 13 | - | - | - | 13 |
| Toårig linje i elek- tronikk (svakstrøm) .. | 26 | - | - | - | 26 | 5 | - | - | - | 5 |
| Kurs i teleteknikk for ingeniører | 52 | - | - | 3 | 49 | 1 | - | - | - | 1 |

Tabell 16 (forts.). Elever og privatister som avsluttet en utdanning, etter kjønn, utfall og utdanningens art (enkeltutdanning). Skoleåret 1978/79 *Pupils and external candidates who finished an education, by sex, result and type of education (programme). The school year 1978/79*

| Utdanningens art | Elever og privatister i alt | | | | | Av dette kvinner | | | | |
|---|-----------------------------|------------|------------------------------------|----------------------|--------------|------------------|-----------|------------------------------------|----------------------|------------|
| | I alt | Avbrutt | | | Fullført | I alt | Avbrutt | | | Fullført |
| | | I alt | Av dette avbrutt før siste skoleår | Ikke fullført ellers | | | I alt | Av dette avbrutt før siste skoleår | Ikke fullført ellers | |
| 55. Elektrofag (forts.) | | | | | | | | | | |
| Televerket | | | | | | | | | | |
| Montørkurs | 139 | - | - | 2 | 137 | 3 | - | - | - | 3 |
| Praktisk kurs for montørspiranter | 355 | - | - | 2 | 353 | 21 | - | - | - | 21 |
| Teoretisk (avsluttende) montørkurs | 408 | 1 | - | 17 | 390 | 13 | - | - | - | 13 |
| Radio- og TV-montører (reparatører) | | | | | | | | | | |
| Videregående kurs I .. | 225 | 11 | - | 17 | 197 | 7 | 2 | - | - | 5 |
| Videregående kurs II .. | 178 | 12 | - | 40 | 126 | 1 | - | - | - | 1 |
| Annen radio- og fjernsynsteknisk utdanning | 12 | 4 | - | - | 8 | - | - | - | - | - |
| Automasjon (industriell elektronikk) | | | | | | | | | | |
| Videregående kurs I .. | 119 | 2 | - | 8 | 109 | 4 | - | - | - | 4 |
| Videregående kurs II .. | 24 | - | - | 4 | 20 | 1 | - | - | 1 | - |
| Elektronikk for fiskeflåten | | | | | | | | | | |
| Videregående kurs I .. | 32 | 1 | - | 1 | 30 | 2 | - | - | 1 | 1 |
| Videregående kurs II .. | 19 | 1 | - | 1 | 17 | 1 | - | - | - | 1 |
| Kontormaskinreparatører | | | | | | | | | | |
| Videregående kurs I .. | 56 | 2 | - | 3 | 51 | 2 | - | - | - | 2 |
| Annen utdanning i svakstrømsfag | 280 | 40 | 27 | 8 | 232 | 6 | 1 | 1 | - | 5 |
| 56. Trearbeids-, bygge- og anleggsgfag | | | | | | | | | | |
| Tømrere | 5 302 | 613 | 47 | 298 | 4 391 | 360 | 36 | 2 | 15 | 309 |
| Ettårig grunnkurs | 973 | 63 | - | 83 | 827 | 14 | 2 | - | 2 | 10 |
| Videregående kurs I .. | 418 | 2 | - | 4 | 412 | 5 | - | - | - | 5 |
| Videregående kurs II .. | 67 | 3 | - | 6 | 58 | - | - | - | - | - |
| Halvårig tømrerkurs | 684 | 135 | - | - | 549 | 20 | 2 | - | - | 18 |
| Perfeksjoneringskurs for tømrere | 67 | 6 | - | - | 61 | 2 | - | - | - | 2 |
| Kortere byggmontørkurs . | 88 | 14 | - | - | 74 | 3 | 1 | - | - | 2 |
| Kortere kurs i laftehusbygging | 33 | 2 | - | - | 31 | 2 | - | - | - | 2 |
| Båtbyggerkurs | 22 | 5 | - | - | 17 | 1 | - | - | - | 1 |
| Båtbyggere | | | | | | | | | | |
| Videregående kurs I .. | 9 | 2 | - | - | 7 | - | - | - | - | - |
| Møbel- og treskjæring | | | | | | | | | | |
| Ettårig grunnkurs | 6 | - | - | - | 6 | - | - | - | - | - |
| Videregående kurs I .. | 3 | - | - | - | 3 | - | - | - | - | - |
| Treskjæring | | | | | | | | | | |
| Videregående kurs I .. | 3 | - | - | - | 3 | 1 | - | - | - | 1 |
| Videregående kurs II .. | 2 | - | - | - | 2 | 1 | - | - | - | 1 |
| Møbelsnekkere | | | | | | | | | | |
| Ettårig grunnkurs | 54 | 4 | - | 6 | 44 | 13 | 1 | - | 2 | 10 |
| Videregående kurs I .. | 47 | 3 | - | 1 | 43 | 11 | - | - | - | 11 |
| Videregående kurs II .. | 38 | - | - | 6 | 32 | 6 | - | - | - | 6 |
| Snekkere | | | | | | | | | | |
| Ettårig grunnkurs | 459 | 42 | - | 44 | 373 | 92 | 8 | - | 4 | 80 |
| Toårig grunnkurs | 9 | 3 | 3 | 1 | 5 | 2 | - | - | - | 2 |
| Videregående kurs I .. | 100 | 6 | - | 2 | 92 | 16 | 3 | - | - | 13 |
| Videregående kurs II .. | 56 | - | - | 2 | 54 | 17 | - | - | 2 | 15 |
| Halvårig kurs for maskinsnekkere | 9 | 1 | - | - | 8 | 1 | - | - | - | 1 |
| Trearbeid (felles grunnopplæring i snekkerfag) | | | | | | | | | | |
| Halvårig grunnkurs ... | 13 | 1 | - | - | 12 | 11 | 1 | - | - | 10 |
| Ettårig grunnkurs | 250 | 17 | - | 14 | 219 | 22 | 4 | - | - | 18 |
| Trearbeid (estetiske fag) | | | | | | | | | | |
| Halvårig kurs | 19 | 1 | - | - | 18 | 16 | - | - | - | 16 |
| Ettårig kurs | 24 | 2 | - | 1 | 21 | 10 | 1 | - | - | 9 |

Tabell 16 (forts.). Elever og privatister som avsluttet en utdanning, etter kjønn, utfall og utdanningens art (enkeltutdanning). Skoleåret 1978/79 *Pupils and external candidates who finished an education, by sex, result and type of education (programme). The school year 1978/79*

| Utdanningens art | Elever og privatister i alt | | | | | Av dette kvinner | | | | |
|---|-----------------------------|---------|------------------------------------|----------------------|----------|------------------|---------|------------------------------------|----------------------|----------|
| | I alt | Avbrutt | | | | I alt | Avbrutt | | | |
| | | I alt | Av dette avbrutt før siste skoleår | Ikke fullført ellers | Fullført | | I alt | Av dette avbrutt før siste skoleår | Ikke fullført ellers | Fullført |
| 56. Trearbeids-, bygge- og anleggsgag (forts.) | | | | | | | | | | |
| Videregående kurs I .. | 18 | - | - | 3 | 15 | 13 | - | - | 2 | 11 |
| Arbeidsforberedende opplæring i trearbeidsfag . | 39 | 3 | - | - | 36 | 4 | - | - | - | 4 |
| Trelastfag | | | | | | | | | | |
| Ettårig grunnkurs | 21 | 2 | - | - | 19 | - | - | - | - | - |
| Videregående kurs I .. | 11 | 1 | - | - | 10 | - | - | - | - | - |
| Trelastskole, toårig kurs i trelastteknikk .. | 16 | - | - | - | 16 | 1 | - | - | - | 1 |
| Bygningstapetsere | | | | | | | | | | |
| Ettårig grunnkurs | 14 | 2 | - | 6 | 6 | 1 | - | - | - | 1 |
| Malere | | | | | | | | | | |
| Ettårig grunnkurs | 89 | 9 | - | 10 | 70 | 37 | 3 | - | 3 | 31 |
| Videregående kurs I .. | 12 | - | - | - | 12 | 4 | - | - | - | 4 |
| Halvårig malerkurs | 145 | 55 | - | - | 90 | 10 | 4 | - | - | 6 |
| Kortere malerkurs | 22 | 1 | - | - | 21 | - | - | - | - | - |
| Skilt og dekoratør | | | | | | | | | | |
| Toårig grunnkurs | 12 | 4 | 3 | - | 8 | 8 | 3 | 2 | - | 5 |
| Murere | | | | | | | | | | |
| Ettårig grunnkurs | 156 | 23 | - | 32 | 101 | 3 | 1 | - | - | 2 |
| Videregående kurs I .. | 17 | - | - | - | 17 | - | - | - | - | - |
| Videregående kurs II . | 7 | - | - | 3 | 4 | - | - | - | - | - |
| Halvårig kurs i forska- ling | 127 | 50 | - | - | 77 | - | - | - | - | - |
| Kortere kurs i forska- ling | 168 | 33 | - | - | 135 | 1 | - | - | - | 1 |
| Kortere kurs i armering | 11 | 1 | - | - | 10 | - | - | - | - | - |
| Arbeidsforberedende opp- læring i bygg- og an- leggsfag | 7 | - | - | - | 7 | - | - | - | - | - |
| Bygge- og anleggsar- beidere | | | | | | | | | | |
| Ettårig grunnkurs | 412 | 51 | - | 47 | 314 | 2 | - | - | - | 2 |
| Toårig grunnkurs | 9 | 2 | 2 | - | 7 | - | - | - | - | - |
| Videregående kurs I .. | 69 | 1 | - | 5 | 63 | 2 | - | - | - | 2 |
| Yrkesrettet påbyggings- år | 3 | 1 | - | - | 2 | - | - | - | - | - |
| Gruvearbeidere | | | | | | | | | | |
| Videregående kurs I .. | 6 | - | - | - | 6 | - | - | - | - | - |
| Statens bergskole, linje for gruve og anlegg | 2 | 2 | - | - | - | - | - | - | - | - |
| Ettårig videregående teknisk kurs | | | | | | | | | | |
| - i husbyggingsteknikk | 57 | 13 | - | 6 | 38 | 4 | 2 | - | - | 2 |
| - i anleggsteknikk ... | 61 | 3 | - | 2 | 56 | 1 | - | - | - | 1 |
| - i tilleggskurs for vegoppsynsmenn | 18 | - | - | - | 18 | - | - | - | - | - |
| Teknisk fagskole | | | | | | | | | | |
| Husbygging- og anleggs- teknikk | 83 | 5 | 3 | 2 | 76 | - | - | - | - | - |
| Husbyggingsteknikk ... | 70 | 14 | 14 | 1 | 55 | 1 | - | - | - | 1 |
| Anleggsteknikk | 94 | 22 | 22 | 2 | 70 | 2 | - | - | - | 2 |
| Oljeboringsteknikk | | | | | | | | | | |
| Videregående kurs I .. | 18 | - | - | 9 | 9 | - | - | - | - | - |
| Videregående kurs II . | 6 | - | - | - | 6 | - | - | - | - | - |
| Boreteknologi, videre- gående kurs | 18 | - | - | - | 18 | - | - | - | - | - |
| Utdanning i trearbeids-, bygge- og anleggsgag i.n.e. | 31 | 3 | - | - | 28 | - | - | - | - | - |
| 57. Grafiske fag | 317 | 36 | - | 40 | 241 | 78 | 15 | - | 9 | 54 |
| Settere og trykkere | | | | | | | | | | |
| Ettårig grunnkurs | 26 | 3 | - | 1 | 22 | 8 | 2 | - | 1 | 5 |
| Videregående kurs I .. | 51 | 4 | - | 8 | 39 | 8 | 3 | - | - | 5 |

Tabell 16 (forts.). Elever og privatister som avsluttet en utdanning, etter kjønn, utfall og utdanningens art (enkeltdanning). Skoleåret 1978/79 *Pupils and external candidates who finished an education, by sex, result and type of education (programme). The school year 1978/79*

| Utdanningens art | Elever og privatister i alt | | | | | Av dette kvinner | | | | |
|---|-----------------------------|---------|--|---------------------------------|---------------|------------------|---------|--|---------------------------------|---------------|
| | I alt | Avbrutt | | | Full- ført | I alt | Avbrutt | | | Full- ført |
| | | I alt | Av dette avbrutt før siste skoleår | Ikke full- ført ellers | | | I alt | Av dette avbrutt før siste skoleår | Ikke full- ført ellers | |
| 57. Grafiske fag (forts.) | | | | | | | | | | |
| Annen boktrykkerutdanning | 38 | - | - | - | 38 | 8 | - | - | - | 8 |
| Praktisk-teoretisk lærlingskole for bokbindere | 31 | 1 | - | - | 30 | 2 | 1 | - | - | 1 |
| Praktisk-teoretisk lærlingskole for bokbinderassistenter | 4 | - | - | - | 4 | 4 | - | - | - | 4 |
| Felles grafisk linje | | | | | | | | | | |
| Ettårig grunnkurs | 167 | 28 | - | 31 | 108 | 48 | 9 | - | 8 | 31 |
| 58. Næringsmiddelfag | 277 | 23 | - | 22 | 232 | 86 | 9 | - | 4 | 73 |
| Bakere og konditorer | | | | | | | | | | |
| Ettårig grunnkurs | 93 | 12 | - | 12 | 69 | 49 | 4 | - | 2 | 43 |
| Bakere | | | | | | | | | | |
| Videregående kurs I .. | 12 | 1 | - | - | 11 | 7 | 1 | - | - | 6 |
| Pølsemakere og slaktere | | | | | | | | | | |
| Ettårig grunnkurs | 35 | 2 | - | 3 | 30 | 3 | 1 | - | - | 2 |
| Grunnkurs i meieribruk . | 13 | - | - | - | 13 | 2 | - | - | - | 2 |
| Ettårig kurs for produksjon av marine oljer, silde- og fiskemjøl | 1 | - | - | - | 1 | - | - | - | - | - |
| Kortere kurs i fisketilvirkning | 11 | - | - | - | 11 | 7 | - | - | - | 7 |
| Ettårig kurs i fisketilvirkning og fiskeindustri | 50 | 2 | - | 6 | 42 | 3 | - | - | 1 | 2 |
| Hermetikkfagskole | 13 | - | - | 1 | 12 | 7 | - | - | 1 | 6 |
| Annen utdanning i næringsmiddelfag | 49 | 6 | - | - | 43 | 8 | 3 | - | - | 5 |
| 59. Industrielle, håndverksmessige og tekniske fag ellers | 5 031 | 750 | 34 | 280 | 4 001 | 1 201 | 154 | 8 | 63 | 984 |
| Laboranter (kjemikere) | | | | | | | | | | |
| Ettårig grunnkurs | 276 | 42 | - | 17 | 217 | 176 | 26 | - | 9 | 141 |
| Videregående kurs I .. | 22 | - | - | 1 | 21 | 12 | - | - | - | 12 |
| Kjemiprosess | | | | | | | | | | |
| Ettårig grunnkurs | 2 | - | - | - | 2 | - | - | - | - | - |
| Halvårig kurs for laboranter | 26 | 3 | - | - | 23 | 22 | 2 | - | - | 20 |
| Teknisk fagskole, linje for kjemi-teknikk | 24 | 7 | 7 | - | 17 | 14 | 3 | 3 | - | 11 |
| Driftsteknikk, ettårig videregående teknisk kurs | 22 | 4 | - | - | 18 | 6 | 3 | - | - | 3 |
| Tilleggskurs for tekniske assistenter | 1 | - | - | - | 1 | - | - | - | - | - |
| Oljeproduksjonsteknikk | | | | | | | | | | |
| Kortere kurs | 13 | - | - | - | 13 | - | - | - | - | - |
| Ettårig kurs | 13 | - | - | 9 | 4 | - | - | - | - | - |
| Teknisk fagskole, påbyggingsår i miljøteknikk | 13 | - | - | - | 13 | 1 | - | - | - | 1 |
| Tekniske tegnere | | | | | | | | | | |
| Halvårig grunnkurs ... | 129 | 14 | - | - | 115 | 54 | 3 | - | - | 51 |
| Ettårig grunnkurs | 615 | 54 | - | 87 | 474 | 285 | 21 | - | 32 | 232 |
| Toårig grunnkurs | 53 | 15 | 13 | 5 | 33 | 19 | 4 | 2 | 2 | 13 |
| Videregående kurs I .. | 19 | - | - | 3 | 16 | 9 | - | - | 2 | 7 |
| Kjølemaskinister, ettårig kurs | 38 | 6 | - | - | 32 | - | - | - | - | - |
| Ettårig kjølemontørkurs | 11 | 1 | - | 2 | 8 | - | - | - | - | - |
| Kjølemekanikere | | | | | | | | | | |
| Ettårig kurs | 10 | 1 | - | 1 | 8 | - | - | - | - | - |
| Ettårig karttegnerkurs . | 30 | 8 | - | 7 | 15 | 7 | 2 | - | 1 | 4 |

Tabell 16 (forts.). Elever og privatister som avsluttet en utdanning, etter kjønn, utfall og utdanningens art (enkeltutdanning). Skoleåret 1978/79 *Pupils and external candidates who finished an education, by sex, result and type of education (programme). The school year 1978/79*

| Utdanningens art | Elever og privatister i alt | | | | | Av dette kvinner | | | | |
|--|-----------------------------|---------|------------------------------------|----------------------|----------|------------------|---------|------------------------------------|----------------------|----------|
| | I alt | Avbrutt | | | Fullført | I alt | Avbrutt | | | Fullført |
| | | I alt | Av dette avbrutt før siste skoleår | Ikke fullført ellers | | | I alt | Av dette avbrutt før siste skoleår | Ikke fullført ellers | |
| 59. Industrielle, håndverksmessige og tekniske fag ellers (forts.) | | | | | | | | | | |
| Måle- og reguleringssteknikere | | | | | | | | | | |
| Videregående kurs I .. | 17 | - | - | 2 | 15 | 4 | - | - | 2 | 2 |
| Jordskiftekurs ved landbruksskole | 24 | - | - | - | 24 | 5 | - | - | - | 5 |
| Næringsmiddelteknikerskole | 42 | 11 | 10 | 3 | 28 | 16 | 1 | 1 | 3 | 12 |
| Fysiokjemikerskole, toårig kurs | 20 | - | - | - | 20 | 14 | - | - | - | 14 |
| Ettårig kurs i plastvarearbeid | 13 | - | - | 4 | 9 | - | - | - | - | - |
| Anleggsmaskinarbeiderutdanning | 114 | - | - | - | 114 | - | - | - | - | - |
| Halvårig anleggsmaskinarbeiderkurs | 34 | 2 | - | - | 32 | - | - | - | - | - |
| Anleggsmaskinførerutdanning | | | | | | | | | | |
| Ettårig grunnkurs | 27 | 2 | - | - | 25 | - | - | - | - | - |
| Kortere kurs for anleggsmaskinførere | 34 | - | - | - | 34 | - | - | - | - | - |
| Biokjemiteknikerskole .. | 19 | 1 | - | 2 | 16 | 14 | - | - | - | 14 |
| Pianostemmere og -reparatører | | | | | | | | | | |
| Ettårig grunnkurs | 8 | - | - | 4 | 4 | 1 | - | - | 1 | - |
| Videregående kurs II .. | - | - | - | - | - | - | - | - | - | - |
| Kjemi | | | | | | | | | | |
| Toårig grunnkurs | 25 | 4 | 4 | 1 | 20 | 14 | 2 | 2 | - | 12 |
| Halvårig kurs for industrireparatører | 34 | 13 | - | - | 21 | 4 | 1 | - | - | 3 |
| Lærlingskole, 1.-3. klasse | 3 276 | 548 | - | 132 | 2 596 | 514 | 80 | - | 11 | 423 |
| Utdanning i andre industrihåndverks- og tekniske fag | 27 | 14 | - | - | 13 | 10 | 6 | - | - | 4 |
| 6. SAMFERDSEL | 5 355 | 416 | 86 | 408 | 4 531 | 883 | 92 | 55 | 60 | 731 |
| 61. Maritime navigasjonsfag | 1 226 | 121 | - | 95 | 1 010 | 10 | - | - | - | 10 |
| Kystskipperkurs | | | | | | | | | | |
| 2. klasse | 153 | 1 | - | 16 | 136 | 5 | - | - | - | 5 |
| 1. klasse | 94 | 16 | - | 11 | 67 | - | - | - | - | - |
| Tilleggskurs | 33 | - | - | - | 33 | - | - | - | - | - |
| Styrmannskurs | | | | | | | | | | |
| 2. klasse | 443 | 79 | - | 31 | 333 | 1 | - | - | - | 1 |
| 1. klasse | 268 | 20 | - | 31 | 217 | 3 | - | - | - | 3 |
| Skipførerkurs | 223 | 5 | - | 6 | 212 | 1 | - | - | - | 1 |
| Ettårig utvidet kurs for skipførereksamen | 12 | - | - | - | 12 | - | - | - | - | - |
| 62. Maritime maskinistfag .. | 1 321 | 79 | 3 | 188 | 1 054 | 5 | 1 | - | - | 4 |
| Kurs for maskinsjefeksamen | 172 | 8 | - | 13 | 151 | 1 | - | - | - | 1 |
| Maskinsjefeksamen for artianere | 6 | 4 | 3 | - | 2 | - | - | - | - | - |
| ingeniører | 15 | - | - | 1 | 14 | - | - | - | - | - |
| Kortere videregående kurs for maskinsjefer .. | 9 | - | - | - | 9 | - | - | - | - | - |
| Kurs for maskinisteksamen | | | | | | | | | | |
| 2. klasse | 481 | 29 | - | 93 | 359 | 1 | - | - | - | 1 |
| 1. klasse | 224 | 10 | - | 47 | 167 | - | - | - | - | - |

Tabell 16 (forts.). Elever og privatister som avsluttet en utdanning, etter kjønn, utfall og utdanningens art (enkeltutdanning). Skoleåret 1978/79 *Pupils and external candidates who finished an education, by sex, result and type of education (programme). The school year 1978/79*

| Utdanningens art | Elever og privatister i alt | | | | | Av dette kvinner | | | | |
|--|-----------------------------|---------|------------------------------------|----------------------|----------|------------------|------------------------------------|----|----------------------|----------|
| | I alt | Avbrutt | | Ikke fullført ellers | Fullført | I alt | Avbrutt | | Ikke fullført ellers | Fullført |
| | | I alt | Av dette avbrutt før siste skoleår | | | | Av dette avbrutt før siste skoleår | | | |
| 62. Maritime maskinistfag (forts.) | | | | | | | | | | |
| Tilpasningskurs til maritim høyskole for maskinister av 2. kl. ... | 25 | 1 | - | 2 | 22 | - | - | - | - | - |
| Maskinistskole, videregående skipsmaskinist- aspirantkurs | 353 | 26 | - | 23 | 304 | 3 | 1 | - | - | 2 |
| Fiskarfagskole, motorpasserlinje | 36 | 1 | - | 9 | 26 | - | - | - | - | - |
| 63. Sjøfartsfag ellers | 1 006 | 73 | - | 10 | 923 | 14 | 1 | - | - | 13 |
| Kurs for sjøaspiranter | 406 | 23 | - | 3 | 380 | 4 | 1 | - | - | 3 |
| Dekks- eller maskinlinje | 415 | 33 | - | 1 | 381 | 4 | - | - | - | 4 |
| Dekkslinje | 7 | - | - | 3 | 4 | - | - | - | - | - |
| Maskinlinje | 47 | 7 | - | 2 | 38 | 1 | - | - | - | 1 |
| Kortere aspirantkurs for motormenn | 28 | - | - | 1 | 27 | - | - | - | - | - |
| Nautisk linje | | | | | | | | | | |
| Ettårig grunnkurs | 45 | 2 | - | - | 43 | 2 | - | - | - | 2 |
| Skipsmekanikere | | | | | | | | | | |
| Ettårig grunnkurs | 35 | 1 | - | - | 34 | 1 | - | - | - | 1 |
| Kortere voksenopplæringskurs, maskinlinje | 23 | 7 | - | - | 16 | 2 | - | - | - | 2 |
| 65. Vegtrafikkfag | 299 | 4 | - | 13 | 282 | 16 | - | - | 2 | 14 |
| Kortere kurs for førerkort av kl. 2 | 271 | 2 | - | 13 | 256 | 16 | - | - | 2 | 14 |
| Annen utdanning i vegtrafikk | 28 | 2 | - | - | 26 | - | - | - | - | - |
| 66. Jernbanetrafikkfag | 247 | 2 | - | 18 | 227 | - | - | - | - | - |
| Jernbaneskolen | | | | | | | | | | |
| Konduktørkurs | 64 | 1 | - | 8 | 55 | - | - | - | - | - |
| Trafikkurs | 19 | - | - | 2 | 17 | - | - | - | - | - |
| Banereparatørkurs | 100 | 1 | - | 5 | 94 | - | - | - | - | - |
| Lokomotivførerkurs ... | 57 | - | - | 3 | 54 | - | - | - | - | - |
| Stillverksarbeidere, støttekurs for aspiranter | 7 | - | - | - | 7 | - | - | - | - | - |
| 67. Postale fag | 643 | 24 | - | 4 | 615 | 422 | 15 | - | 4 | 403 |
| Postskole | | | | | | | | | | |
| Kurs i indre- og skranketjeneste | | | | | | | | | | |
| Trinn I | 450 | 19 | - | 2 | 429 | 345 | 13 | - | 2 | 330 |
| Trinn II | 134 | 1 | - | 2 | 131 | 71 | - | - | 2 | 69 |
| Linje for ombærings-, transport- og sorteringsledere, trinn II . | 26 | 1 | - | - | 25 | - | - | - | - | - |
| Kurs i administrasjon og saksbehandling | 33 | 3 | - | - | 30 | 6 | 2 | - | - | 4 |
| 68. Telekommunikasjonsfag .. | 609 | 113 | 83 | 79 | 417 | 413 | 75 | 55 | 53 | 285 |
| Telegrafistutdanning ... | 22 | 4 | - | 5 | 13 | 10 | 3 | - | 2 | 5 |
| Radiotelegrafister | | | | | | | | | | |
| Ettårig kurs | 46 | 11 | - | - | 35 | 28 | 5 | - | - | 23 |
| Toårig kurs | 256 | 91 | 83 | 67 | 98 | 168 | 61 | 55 | 48 | 59 |
| Teleskolen, ekspedisjons- og kontorlinje | 285 | 7 | - | 7 | 271 | 207 | 6 | - | 3 | 198 |
| 69. Transport- og kommunikasjonsfag ellers | 4 | - | - | 1 | 3 | 3 | - | - | 1 | 2 |
| Reisebyråfunksjonærer, avdelingslederkurs | 4 | - | - | 1 | 3 | 3 | - | - | 1 | 2 |

Tabell 16 (forts.). Elever og privatister som avsluttet en utdanning, etter kjønn, utfall og utdanningens art (enkeltutdanning). Skoleåret 1978/79 *Pupils and external candidates who finished an education, by sex, result and type of education (programme). The school year 1978/79*

| Utdanningens art | Elever og privatister i alt | | | | | Av dette kvinner | | | | |
|---|-----------------------------|---------|------------------------------------|----------------------|----------|------------------|---------|------------------------------------|----------------------|----------|
| | I alt | Avbrutt | | | | I alt | Avbrutt | | | |
| | | I alt | Av dette avbrutt før siste skoleår | Ikke fullført ellers | Fullført | | I alt | Av dette avbrutt før siste skoleår | Ikke fullført ellers | Fullført |
| 7. HELSEVERN | 6 035 | 449 | 304 | 122 | 5 464 | 5 468 | 375 | 245 | 97 | 4 996 |
| 71. Sykepleiefag | 4 982 | 405 | 296 | 101 | 4 476 | 4 468 | 336 | 241 | 78 | 4 054 |
| Hjelppeleierskole: | | | | | | | | | | |
| Generell sykepleie ... | 2 389 | 47 | - | 7 | 2 335 | 2 296 | 45 | - | 7 | 2 244 |
| Psykiatrisk sykepleie | 369 | 8 | - | 4 | 357 | 270 | 4 | - | 2 | 264 |
| Grunnskole i generell sykepleie | 1 893 | 331 | 291 | 86 | 1 476 | 1 599 | 272 | 239 | 65 | 1 262 |
| Røntgenografskole (radiografskole) | 82 | 7 | 5 | - | 75 | 54 | 3 | 2 | - | 51 |
| Legesekretærkurs | | | | | | | | | | |
| Ettårig kurs | 116 | 4 | - | 4 | 108 | 116 | 4 | - | 4 | 108 |
| Halvårig kurs | 133 | 8 | - | - | 125 | 133 | 8 | - | - | 125 |
| 72. Tannpleiefag | 232 | 20 | - | 10 | 202 | 232 | 20 | - | 10 | 202 |
| Tannlegeassistentkurs | | | | | | | | | | |
| Halvårig kurs | 24 | 4 | - | - | 20 | 24 | 4 | - | - | 20 |
| Ettårig grunnkurs | 198 | 16 | - | 10 | 172 | 198 | 16 | - | 10 | 172 |
| Toårig grunnkurs | 10 | - | - | - | 10 | 10 | - | - | - | 10 |
| 73. Barnepleiefag | 226 | 5 | - | - | 221 | 226 | 5 | - | - | 221 |
| Barsel- og barnepleie | | | | | | | | | | |
| Årskurs | 15 | - | - | - | 15 | 15 | - | - | - | 15 |
| Hjelppeleierskole | 127 | 2 | - | - | 125 | 127 | 2 | - | - | 125 |
| Videregående kurs I .. | 84 | 3 | - | - | 81 | 84 | 3 | - | - | 81 |
| 74. Vernepleiefag | 237 | 10 | 8 | 4 | 223 | 192 | 5 | 4 | 2 | 185 |
| Hjelppeleierskole i vernepleie | 168 | 1 | - | 3 | 164 | 145 | - | - | 2 | 143 |
| Grunnskole i vernepleie | 69 | 9 | 8 | 1 | 59 | 47 | 5 | 4 | - | 42 |
| 75. Apotekfag | 192 | 7 | - | 6 | 179 | 187 | 7 | - | 6 | 174 |
| Ettårig kurs for apotek- teknikere | 192 | 7 | - | 6 | 179 | 187 | 7 | - | 6 | 174 |
| 76. Terapeutiske fag | 155 | 2 | - | - | 153 | 152 | 2 | - | - | 150 |
| Ergoterapeutassistent- utdanning | 155 | 2 | - | - | 153 | 152 | 2 | - | - | 150 |
| 79. Helsevern fag ellers | 11 | - | - | 1 | 10 | 11 | - | - | 1 | 10 |
| Audiografutdanning | 11 | - | - | 1 | 10 | 11 | - | - | 1 | 10 |
| 8. JORDBRUK, SKOGBRUK OG FISKE | 3 636 | 128 | 3 | 47 | 3 461 | 931 | 48 | 1 | 6 | 877 |
| 81. Jordbruksfag | 2 815 | 103 | 3 | 31 | 2 681 | 713 | 39 | 1 | 6 | 668 |
| Praksiskurs i husdyr- stell | | | | | | | | | | |
| Halvårig kurs | 9 | - | - | - | 9 | 2 | - | - | - | 2 |
| Ettårig kurs | 29 | 4 | - | - | 25 | 14 | 2 | - | - | 12 |
| Annet halvårig praksis- kurs | 98 | 3 | - | - | 95 | 16 | 1 | - | - | 15 |
| Annet ettårig praksis- kurs | 37 | - | - | - | 37 | 10 | - | - | - | 10 |
| Grunnkurs i jord- og hagebruk | 16 | 6 | - | - | 10 | 3 | 2 | - | - | 1 |
| Agronomutdanning | | | | | | | | | | |
| Ettårig kurs | 1 195 | 23 | - | 13 | 1 159 | 300 | 8 | - | 3 | 289 |
| Halvannetårig (eller to-vinters) kurs | 351 | 22 | - | 1 | 328 | 68 | 7 | - | 1 | 60 |
| Halvannetårig jord- eller skogbrukskurs | 75 | 3 | - | 5 | 67 | 6 | - | - | - | 6 |
| Ettårig agroteknikerkurs | 97 | 2 | - | - | 95 | 23 | 1 | - | - | 22 |
| Halvårig kurs i husdyr- røkt | 4 | - | - | - | 4 | 4 | - | - | - | 4 |
| Halvårig landbrukskurs . | 119 | 5 | - | 5 | 109 | 23 | 3 | - | 1 | 19 |
| Forvalterkurs | 25 | - | - | - | 25 | 4 | - | - | - | 4 |

Tabell 16 (forts.). Elever og privatister som avsluttet en utdanning, etter kjønn, utfall og utdanningens art (enkeltutdanning). Skoleåret 1978/79 *Pupils and external candidates who finished an education, by sex, result and type of education (programme). The school year 1978/79*

| Utdanningens art | Elever og privatister i alt | | | | | Av dette kvinner | | | | |
|--|-----------------------------|---------|---|---------------------------------|---------------|------------------|---------|---|---------------------------------|---------------|
| | I alt | Avbrutt | | | Full- ført | I alt | Avbrutt | | | Full- ført |
| | | I alt | Av dette avbrutt før siste skoleår | Ikke full- ført ellers | | | I alt | Av dette avbrutt før siste skoleår | Ikke full- ført ellers | |
| 81. Jordbruksfag (forts.) | | | | | | | | | | |
| Jordbruksfag | | | | | | | | | | |
| Ettårig grunnkurs (ungdomskurs) | 674 | 31 | - | 7 | 636 | 208 | 14 | - | 1 | 193 |
| Toårig grunnkurs | 81 | 4 | 3 | - | 77 | 30 | 1 | 1 | - | 29 |
| Ettårig reindriftskurs . | 5 | - | - | - | 5 | 2 | - | - | - | 2 |
| 82. Gartneri- og hagebruks- fag | 420 | 13 | - | 1 | 406 | 207 | 9 | - | - | 198 |
| Praksiskurs i hagebruk | | | | | | | | | | |
| Halvårig | 24 | - | - | - | 24 | 4 | - | - | - | 4 |
| Ettårig | 20 | 1 | - | - | 19 | 12 | 1 | - | - | 11 |
| Ettårig gartnerkurs | | | | | | | | | | |
| Anleggslinje | 24 | 1 | - | - | 23 | 6 | - | - | - | 6 |
| Produksjonsteknisk linje | 80 | 2 | - | 1 | 77 | 32 | 2 | - | - | 30 |
| Uoppgitt linje | 20 | 2 | - | - | 18 | 11 | 1 | - | - | 10 |
| Gartnerteknikerutdanning | | | | | | | | | | |
| Anleggslinje | 12 | - | - | - | 12 | 2 | - | - | - | 2 |
| Produksjonsteknisk linje | 11 | - | - | - | 11 | 1 | - | - | - | 1 |
| Blomsterdekorasjon | | | | | | | | | | |
| Ettårig grunnkurs | 45 | 1 | - | - | 44 | 40 | 1 | - | - | 39 |
| Gartnerskole | | | | | | | | | | |
| Ettårig grunnkurs | 184 | 6 | - | - | 178 | 99 | 4 | - | - | 95 |
| 83. Skogbruksfag | 285 | 7 | - | 2 | 276 | 11 | - | - | - | 11 |
| Halvårig praksiskurs i skogbruk | 18 | 1 | - | - | 17 | - | - | - | - | - |
| Ettårig praktisk skog- skole | 74 | 1 | - | - | 73 | 2 | - | - | - | 2 |
| Toårig skogskole | 50 | 2 | - | 2 | 46 | 1 | - | - | - | 1 |
| Halvårig utmarkskurs ... | 12 | - | - | - | 12 | 4 | - | - | - | 4 |
| Ettårig utmarkstekniker- kurs | 17 | - | - | - | 17 | 4 | - | - | - | 4 |
| Skogbruksfag | | | | | | | | | | |
| Ettårig grunnkurs | 66 | 2 | - | - | 64 | - | - | - | - | - |
| Toårig grunnkurs | 18 | - | - | - | 18 | - | - | - | - | - |
| Halvårig driftsteknisk kurs (maskinførerkurs) . | 30 | 1 | - | - | 29 | - | - | - | - | - |
| 85. Fiskefag | 116 | 5 | - | 13 | 98 | - | - | - | - | - |
| Fiskeskipperkurs av | | | | | | | | | | |
| 2. klasse | 49 | 2 | - | 3 | 44 | - | - | - | - | - |
| 1. klasse | 16 | - | - | 3 | 13 | - | - | - | - | - |
| Fiskerifag | | | | | | | | | | |
| Ettårig grunnkurs | 48 | 3 | - | 7 | 38 | - | - | - | - | - |
| Videregående kurs I .. | 3 | - | - | - | 3 | - | - | - | - | - |
| 9. TJENESTEYTING OG FORSVAR | 14 393 | 890 | 126 | 461 | 13 042 | 10 528 | 631 | 73 | 251 | 9 646 |
| 91. Husstellfag | 8 311 | 446 | 43 | 122 | 7 743 | 8 228 | 434 | 43 | 116 | 7 678 |
| Husstell | | | | | | | | | | |
| Halvårig grunnkurs ... | 2 738 | 100 | - | 17 | 2 621 | 2 722 | 99 | - | 17 | 2 606 |
| Ettårig grunnkurs | 3 851 | 212 | - | 44 | 3 595 | 3 811 | 204 | - | 43 | 3 564 |
| Toårig grunnkurs | 461 | 42 | 39 | 33 | 386 | 452 | 42 | 39 | 32 | 378 |
| Elementærlinje | 39 | 4 | - | - | 35 | 38 | 4 | - | - | 34 |
| Halvårig videregående grunnkurs | 31 | 1 | - | - | 30 | 31 | 1 | - | - | 30 |
| Arbeidsforberedende opplæring | 225 | 24 | - | 13 | 188 | 212 | 22 | - | 10 | 180 |
| Husmorvikarutdanning | | | | | | | | | | |
| Halvårig kurs | 23 | 1 | - | - | 22 | 23 | 1 | - | - | 22 |
| Ettårig kurs | 77 | 2 | - | 3 | 72 | 77 | 2 | - | 3 | 72 |
| Videregående kurs I .. | 13 | 1 | - | - | 12 | 13 | 1 | - | - | 12 |

Tabell 16 (forts.). Elever og privatister som avsluttet en utdanning, etter kjønn, utfall og utdanningens art (enkeltutdanning). Skoleåret 1978/79 *Pupils and external candidates who finished an education, by sex, result and type of education (programme). The school year 1978/79*

| Utdanningens art | Elever og privatister i alt | | | | | Av dette kvinner | | | | |
|--|-----------------------------|---------|------------------------------------|----------------------|----------|------------------|---------|------------------------------------|----------------------|----------|
| | I alt | Avbrutt | | | | I alt | Avbrutt | | | |
| | | I alt | Av dette avbrutt før siste skoleår | Ikke fullført ellers | Fullført | | I alt | Av dette avbrutt før siste skoleår | Ikke fullført ellers | Fullført |
| 91. Husstellfag (forts.) | | | | | | | | | | |
| Hustell og søm | | | | | | | | | | |
| Ettårig grunnkurs | 832 | 55 | - | 11 | 766 | 828 | 54 | - | 10 | 764 |
| Toårig grunnkurs | 21 | 4 | 4 | 1 | 16 | 21 | 4 | 4 | 1 | 16 |
| 92. Hotell- og restaurantfag | 2 905 | 245 | 7 | 257 | 2 403 | 1 277 | 105 | 3 | 97 | 1 075 |
| Fiskerfagskole, fiskebåtstuertlinje | 58 | 4 | - | 3 | 51 | 10 | 1 | - | 1 | 8 |
| Stuertscole | 134 | 13 | - | 8 | 113 | 4 | - | - | 1 | 3 |
| Ettårig kurs for kjøkkenledere | 12 | - | - | 3 | 9 | - | - | - | - | - |
| Toårig kurs for kostholdsøkonomer | 36 | 1 | 1 | - | 35 | 19 | - | - | - | 19 |
| Kokkutdanning | 203 | 4 | - | - | 199 | - | - | - | - | - |
| Kokker | | | | | | | | | | |
| Halvårig grunnkurs (artianere) | 29 | 4 | - | - | 25 | 11 | 3 | - | - | 8 |
| Ettårig grunnkurs | 394 | 55 | - | 49 | 290 | 182 | 16 | - | 21 | 145 |
| Toårig grunnkurs | 69 | 9 | 6 | 16 | 44 | 25 | 3 | 3 | 2 | 20 |
| Videregående kurs I .. | 115 | 3 | - | 24 | 88 | 46 | 2 | - | 7 | 37 |
| Kortere kjøkkenkurs | 184 | 28 | - | - | 156 | 125 | 20 | - | - | 105 |
| Ettårig kokkskole | 116 | 15 | - | 18 | 83 | 25 | 3 | - | 1 | 21 |
| Ettårig grunnkurs ved kokkskole | 241 | 21 | - | 50 | 170 | 102 | 6 | - | 22 | 74 |
| Avsluttende kurs for kokker | 123 | - | - | 3 | 120 | 40 | - | - | 1 | 39 |
| Perfeksjoneringskurs for kokker | 23 | 2 | - | - | 21 | 9 | 1 | - | - | 8 |
| Kokker til storhusholdninger | | | | | | | | | | |
| Videregående kurs I .. | 73 | 3 | - | - | 70 | 64 | 3 | - | - | 61 |
| Servitører | | | | | | | | | | |
| Halvårig grunnkurs for artianere | 46 | 3 | - | 5 | 38 | 25 | 2 | - | - | 23 |
| Ettårig grunnkurs | 185 | 19 | - | 33 | 133 | 117 | 7 | - | 21 | 89 |
| Toårig grunnkurs | 5 | 1 | - | - | 4 | 4 | 1 | - | - | 3 |
| Videregående kurs I .. | 14 | - | - | 1 | 13 | 5 | - | - | 1 | 4 |
| Perfeksjoneringskurs . | 6 | - | - | - | 6 | 2 | - | - | - | 2 |
| Avsluttende kurs | 52 | 3 | - | 4 | 45 | 18 | 2 | - | 1 | 15 |
| Kortere serveringskurs . | 226 | 27 | - | - | 199 | 160 | 20 | - | - | 140 |
| Hotellfagskole | | | | | | | | | | |
| Avdelingslederkurs, trinn 1 | 62 | - | - | 8 | 54 | 21 | - | - | 4 | 17 |
| Hovedkurs, trinn 2 ... | 51 | - | - | 15 | 36 | 12 | - | - | 2 | 10 |
| Statens skole for husøkonomer | 27 | - | - | - | 27 | 27 | - | - | - | 27 |
| Oldfrueutdanning | 45 | 4 | - | - | 41 | 45 | 4 | - | - | 41 |
| Oldfrueassistenter, halvårig kurs | 14 | 1 | - | - | 13 | 14 | 1 | - | - | 13 |
| Kurs for sjøaspiranter, bysselinje | 113 | 8 | - | - | 105 | 6 | - | - | - | 6 |
| Halvårig hotellservicekurs | 11 | - | - | - | 11 | 10 | - | - | - | 10 |
| Halvårig resepsjonskurs | 20 | 2 | - | - | 18 | 16 | 1 | - | - | 15 |
| Ettårig resepsjonskurs . | 19 | - | - | 3 | 16 | 17 | - | - | 3 | 14 |
| Kokk/servitør/husstell | | | | | | | | | | |
| Ettårig grunnkurs | 159 | 14 | - | 14 | 131 | 100 | 9 | - | 9 | 82 |
| Annen utdanning i hotell- og restaurantfag | 40 | 1 | - | - | 39 | 16 | - | - | - | 16 |
| 93. Hygiene- og skjønnhetspleiefag | 817 | 64 | - | 40 | 713 | 775 | 59 | - | 33 | 683 |
| Damefrisører | | | | | | | | | | |
| Ettårig grunnkurs | 15 | 3 | - | - | 12 | 15 | 3 | - | - | 12 |
| Videregående kurs I .. | 44 | 1 | - | 1 | 42 | 41 | 1 | - | 1 | 39 |
| Perfeksjoneringskurs . | 59 | 5 | - | 1 | 53 | 55 | 4 | - | 1 | 50 |

Tabell 16 (forts.). Elever og privatister som avsluttet en utdanning, etter kjønn, utfall og utdanningens art (enkeltutdanning). Skoleåret 1978/79 *Pupils and external candidates who finished an education, by sex, result and type of education (programme). The school year 1978/79*

| Utdanningens art | Elever og privatister i alt | | | | | Av dette kvinner | | | | |
|---|-----------------------------|---------|------------------------------------|----------------------|----------|------------------|---------|------------------------------------|----------------------|----------|
| | I alt | Avbrutt | | | Fullført | I alt | Avbrutt | | | Fullført |
| | | I alt | Av dette avbrutt før siste skoleår | Ikke fullført ellers | | | I alt | Av dette avbrutt før siste skoleår | Ikke fullført ellers | |
| 93. Hygiene- og skjønnhetspleiefag (forts.) | | | | | | | | | | |
| Frisører | | | | | | | | | | |
| Ettårig grunnkurs | 560 | 46 | - | 37 | 477 | 534 | 43 | - | 30 | 461 |
| Videregående kurs I .. | 8 | - | - | - | 8 | 8 | - | - | - | 8 |
| Videregående kurs II . | 12 | - | - | - | 12 | 11 | - | - | - | 11 |
| Kosmetologer, grunnkurs | 44 | 8 | - | 1 | 35 | 40 | 7 | - | 1 | 32 |
| Fotpleiere | | | | | | | | | | |
| Ettårig grunnkurs | 75 | 1 | - | - | 74 | 71 | 1 | - | - | 70 |
| 94. Vaktmester- og rein- | | | | | | | | | | |
| gjøringsfag | 36 | 1 | - | - | 35 | 3 | - | - | - | 3 |
| Kortere vaktmesterkurs . | 24 | 1 | - | - | 23 | - | - | - | - | - |
| Kortere portørkurs | 12 | - | - | - | 12 | 3 | - | - | - | 3 |
| 95. Fotograffag | 78 | 10 | - | 3 | 65 | 31 | 3 | - | - | 28 |
| Fotografer | | | | | | | | | | |
| Ettårig grunnkurs | 65 | 10 | - | 2 | 53 | 28 | 3 | - | - | 25 |
| Videregående kurs i | | | | | | | | | | |
| fotograf | 13 | - | - | 1 | 12 | 3 | - | - | - | 3 |
| 96. Idretts- og ungdoms- | | | | | | | | | | |
| lederutdanning | 396 | 81 | 76 | 15 | 300 | 155 | 29 | 27 | 2 | 124 |
| Idrett | | | | | | | | | | |
| Ettårig grunnkurs | 41 | 1 | - | - | 40 | 17 | - | - | - | 17 |
| Toårig grunnkurs | 355 | 80 | 76 | 15 | 260 | 138 | 29 | 27 | 2 | 107 |
| 97. Sivile overvåkings- og | | | | | | | | | | |
| tryggingsfag | 627 | 7 | - | 13 | 607 | 48 | 1 | - | 3 | 44 |
| Politiskole | | | | | | | | | | |
| Grunnkurs for politi- | | | | | | | | | | |
| aspiranter | 407 | 5 | - | 13 | 389 | 23 | - | - | 3 | 20 |
| Repetisjons- og | | | | | | | | | | |
| videreføringskurs | 40 | - | - | - | 40 | - | - | - | - | - |
| Fengselsskolen, grunn- | | | | | | | | | | |
| kurs | 96 | 1 | - | - | 95 | 11 | 1 | - | - | 10 |
| Tollskole | | | | | | | | | | |
| Kurs for videreut- | | | | | | | | | | |
| danning av tollover- | | | | | | | | | | |
| betjenter mfl. | 43 | 1 | - | - | 42 | 11 | - | - | - | 11 |
| Tollkontrollørkurs | 21 | - | - | - | 21 | 3 | - | - | - | 3 |
| Brannvernutdanning | | | | | | | | | | |
| Befalskurs II | 20 | - | - | - | 20 | - | - | - | - | - |
| 98. Militære fag | 1 223 | 36 | - | 11 | 1 176 | 11 | - | - | - | 11 |
| Befalsutdanning | | | | | | | | | | |
| Troppstjeneste | 849 | 21 | - | 8 | 820 | 10 | - | - | - | 10 |
| Stabs- og forvaltnings- | | | | | | | | | | |
| tjeneste | 130 | 1 | - | - | 129 | 1 | - | - | - | 1 |
| Annen befalsutdanning .. | 51 | - | - | 1 | 50 | - | - | - | - | - |
| Annen militær utdanning | 193 | 14 | - | 2 | 177 | - | - | - | - | - |

Tabell 17. Elever og privatister som fullførte en utdanning skoleåret 1976/77, 1977/78 og 1978/79, etter kjønn og utdanningens art (faggruppe) *Pupils and external candidates who completed an education the school year 1976/77, 1977/78 and 1978/79, by sex and type of education (programme group)*

| Utdanningens art ¹⁾ Type of education ¹⁾ | I alt Total | | | Menn Males | | | Kvinner Females | | |
|---|-------------|---------|---------|------------|---------|---------|-----------------|---------|---------|
| | 1976/77 | 1977/78 | 1978/79 | 1976/77 | 1977/78 | 1978/79 | 1976/77 | 1977/78 | 1978/79 |
| I alt Total | 102 678 | 107 532 | 112 882 | 51 283 | 53 246 | 56 454 | 51 395 | 54 386 | 56 428 |
| 1. ALLMENT FAGFELT | 28 056 | 27 651 | 27 123 | 11 579 | 11 295 | 10 919 | 16 477 | 16 356 | 16 204 |
| 11. Utvidet grunnskole- utdanning | 496 | 149 | 29 | 248 | 75 | 9 | 248 | 74 | 20 |
| 14. Treårig allmennfaglig linje | 19 811 | 19 995 | 19 424 | 9 361 | 9 253 | 8 814 | 10 450 | 10 742 | 10 620 |
| Av dette privatister ²⁾ | 2 273 | 2 008 | 1 476 | 1 103 | 952 | 704 | 1 170 | 1 056 | 772 |
| 15. Folkehøgskoleutdanning | 7 459 | 7 091 | 7 191 | 1 812 | 1 659 | 1 712 | 5 647 | 5 432 | 5 479 |
| 16. Realskoleutdanning ... | 119 | 31 | 8 | 50 | 15 | 3 | 69 | 16 | 5 |
| Av dette privatister ²⁾ | 29 | 2 | 8 | 7 | 1 | 3 | 22 | 1 | 5 |
| 19. Allmennutdanning ellers | 171 | 385 | 461 | 108 | 293 | 381 | 63 | 92 | 80 |
| 2. HUMANIORA OG ESTETIKK | 1 886 | 2 555 | 3 005 | 350 | 379 | 495 | 1 536 | 2 176 | 2 510 |
| 22. Religionsfag | 283 | 375 | 572 | 89 | 98 | 182 | 194 | 277 | 390 |
| 23. Humanistiske fag ellers | - | 2 | 4 | - | - | - | - | 2 | 4 |
| 24. Reklametegning og dekorasjon | 341 | 275 | 262 | 95 | 77 | 69 | 246 | 198 | 193 |
| 25. Musikkfag | 172 | 224 | 334 | 87 | 92 | 130 | 85 | 132 | 174 |
| 26. Bildende kunst | 40 | 90 | 40 | 7 | 28 | 13 | 33 | 62 | 27 |
| 27. Brukskunst | 339 | 302 | 275 | 26 | 18 | 16 | 363 | 284 | 259 |
| 28. Teaterfag | 13 | 39 | 54 | 5 | 7 | 10 | 8 | 32 | 44 |
| 29. Estetiske fag ellers . | 648 | 1 248 | 1 494 | 41 | 59 | 75 | 607 | 1 189 | 1 419 |
| 3. UNDERVISNING | 122 | 163 | 347 | 62 | 57 | 151 | 60 | 106 | 196 |
| 31. Barnehagelærerut- danning | 12 | 2 | 85 | - | - | - | 12 | 2 | 85 |
| 33. Faglærerutdanning | 48 | 32 | 60 | 22 | 21 | 43 | 26 | 31 | 17 |
| 39. Undervisningsfag ellers | 62 | 109 | 202 | 40 | 36 | 108 | 22 | 73 | 94 |
| 4. ADMINISTRASJON OG ØKONOMI | 22 772 | 22 960 | 24 426 | 8 756 | 8 168 | 8 609 | 14 016 | 14 792 | 15 817 |
| 41. Administrative fag ... | 2 023 | 1 954 | 2 216 | 991 | 890 | 1 110 | 1 032 | 1 064 | 1 107 |
| Av dette privatister ²⁾ | 86 | 88 | 62 | 27 | 40 | 24 | 59 | 48 | 38 |
| 42. Kontor- og handelsfag generelt | 9 765 | 10 937 | 11 180 | 3 393 | 3 428 | 3 399 | 6 372 | 7 509 | 7 581 |
| Av dette privatister ²⁾ | 2 462 | 1 540 | 1 447 | 943 | 548 | 532 | 1 519 | 892 | 810 |
| 43. Kontorfag | 7 454 | 7 034 | 7 712 | 2 273 | 2 168 | 2 277 | 5 181 | 4 866 | 5 435 |
| Av dette privatister ²⁾ | 522 | 1 455 | 1 741 | 367 | 701 | 740 | 155 | 754 | 1 001 |
| 44. Handelsfag | 3 402 | 2 857 | 2 941 | 2 089 | 1 657 | 1 590 | 1 313 | 1 200 | 1 353 |
| Av dette privatister ²⁾ | 302 | 101 | 155 | 218 | 72 | 94 | 88 | 29 | 61 |
| 46. Sosiale fag | 119 | 169 | 368 | 2 | 17 | 25 | 117 | 152 | 343 |
| 49. Merkantile fag | 9 | 9 | 9 | 9 | 8 | 8 | 1 | 1 | 1 |
| 5. INDUSTRI, HÅNDVERK OG TEKNIKK | 25 996 | 28 878 | 31 483 | 20 914 | 23 508 | 26 032 | 5 082 | 5 370 | 5 451 |
| 50. Industri, håndverk og teknikk, uoppgitt fag- gruppe | 24 | 88 | 115 | 24 | 74 | 83 | - | 14 | 32 |
| 51. Tekstil-, søm- og lærværefag | 3 741 | 3 638 | 3 528 | 23 | 16 | 28 | 3 718 | 3 622 | 3 500 |
| Av dette privatister ²⁾ | 1 | 5 | 7 | - | - | - | 1 | 5 | 7 |
| 52. Finmekaniske fag | 245 | 262 | 279 | 167 | 168 | 178 | 78 | 94 | 101 |
| 53. Mekaniske fag ellers . | 9 272 | 9 722 | 10 060 | 9 179 | 9 580 | 9 923 | 93 | 142 | 137 |
| Av dette privatister ²⁾ | 85 | 2 | 25 | 2 | 2 | 25 | 2 | - | - |
| 54. Jern- og metallfag ellers | 1 864 | 2 617 | 2 867 | 1 794 | 2 493 | 2 765 | 70 | 124 | 102 |
| 55. Elektrofag | 4 695 | 4 912 | 5 769 | 4 621 | 4 819 | 5 610 | 74 | 93 | 159 |
| 56. Trearbeids-, bygge- og anleggsfag | 2 777 | 3 540 | 4 391 | 2 540 | 3 270 | 4 082 | 237 | 270 | 309 |

1) For engelsk oversettelse av utdanningens art, se vedlegg 2, side 113.

1) For English translation of type of education, see annex 2, page 113. 2) Candidate for a public examination who has been educated privately or at an unauthorised school.

Tabell 17 (forts.). Elever og privatister som fullførte en utdanning skoleåret 1976/77, 1977/78 og 1978/79, etter kjønn og utdanningens art (faggruppe) *Pupils and external candidates who completed an education the school year 1976/77, 1977/78 and 1978/79, by sex and type of education (programme group)*

| Utdanningens art ¹⁾ | I alt | | | Menn | | | Kvinner | | |
|--|------------|------------|-------------|------------|------------|-------------|----------|----------|------------|
| | 1976/77 | 1977/78 | 1978/79 | 1976/77 | 1977/78 | 1978/79 | 1976/77 | 1977/78 | 1978/79 |
| 5. INDUSTRI, HÅNDVERK OG TEKNIKK (forts.) | | | | | | | | | |
| 57. Grafiske fag | 269 | 294 | 241 | 225 | 239 | 187 | 44 | 55 | 54 |
| 58. Næringsmiddelfag | 159 | 244 | 232 | 113 | 170 | 159 | 46 | 74 | 73 |
| 59. Industrielle håndverks- messige og tekniske fag ellers | 2 950 | 3 561 | 4 001 | 2 228 | 2 679 | 3 017 | 722 | 882 | 984 |
| 6. SAMFERDSEL | | | | | | | | | |
| 61. Maritime navigasjonsfag . Av dette privatister ²⁾ .. | 740 - | 869 60 | 1 010 74 | 738 - | 863 59 | 1 000 73 | 2 - | 6 1 | 10 1 |
| 62. Maritime maskinistfag ... | 908 | 998 | 1 054 | 908 | 997 | 1 050 | - | 1 | 4 |
| 63. Sjøfartsfag ellers | 1 178 | 1 010 | 923 | 1 167 | 988 | 910 | 11 | 22 | 13 |
| 65. Vegtrafikkfag | 180 | 260 | 282 | 174 | 245 | 268 | 6 | 15 | 14 |
| 66. Jernbanetraffikkfag | 131 | 149 | 227 | 131 | 146 | 227 | - | 3 | - |
| 67. Postale fag | 246 | 414 | 615 | 145 | 141 | 212 | 101 | 273 | 403 |
| 68. Telekommunikasjonsfag ... | 545 | 459 | 417 | 295 | 151 | 132 | 250 | 308 | 285 |
| 69. Transport- og kommunika- sjonsfag ellers | - | - | 3 | - | - | 1 | - | - | 2 |
| 7. HELSEVERN | | | | | | | | | |
| 71. Sykepleiefag | 3 749 | 4 294 | 4 476 | 311 | 317 | 422 | 3 438 | 3 977 | 4 054 |
| Av dette privatister ²⁾ .. | - | 13 | 12 | - | - | - | - | 13 | 12 |
| 72. Tannpleiefag | 214 | 219 | 202 | - | - | - | 214 | 219 | 202 |
| 73. Barnepleiefag | 303 | 259 | 221 | 2 | - | - | 301 | 259 | 221 |
| 74. Vernepleiefag | 272 | 180 | 223 | 66 | 55 | 38 | 206 | 125 | 185 |
| 75. Apotekfag | 118 | 155 | 179 | 3 | 1 | 5 | 115 | 154 | 174 |
| Av dette privatister ²⁾ .. | - | 18 | 25 | - | - | 1 | - | 18 | 24 |
| 76. Terapeutiske fag | 105 | 133 | 153 | 1 | 1 | 3 | 104 | 132 | 150 |
| 79. Helsevern ellers | - | - | 10 | - | - | - | - | - | 10 |
| 8. JORDBRUK, SKOGBRUK OG FISKE | | | | | | | | | |
| 81. Jordbruksfag | 2 400 | 2 485 | 2 681 | 1 886 | 1 930 | 2 013 | 514 | 555 | 668 |
| 82. Gartneri- og hagebruksfag | 348 | 349 | 406 | 200 | 196 | 208 | 148 | 153 | 198 |
| 83. Skogbruksfag | 263 | 272 | 276 | 256 | 264 | 265 | 7 | 8 | 11 |
| 85. Fiskefag | 110 | 102 | 98 | 108 | 102 | 98 | 2 | - | - |
| 9. TJENESTEYTING OG FORSVAR | | | | | | | | | |
| 91. Husstellfag | 7 423 | 7 700 | 7 743 | 52 | 43 | 65 | 7 371 | 7 657 | 7 678 |
| 92. Hotell- og restaurantfag Av dette privatister ²⁾ .. | 2 086 1 | 2 384 9 | 2 403 31 | 1 383 1 | 1 454 9 | 1 328 24 | 703 - | 930 - | 1 075 7 |
| 93. Hygiene- og skjønnhets- pleiefag | 650 | 685 | 713 | 27 | 27 | 30 | 623 | 658 | 683 |
| 94. Vaktmester- og rein- gjøringsfag | 8 | 7 | 35 | 8 | 7 | 32 | - | - | 3 |
| 95. Fotograffag | 63 | 59 | 65 | 40 | 41 | 37 | 23 | 18 | 28 |
| 96. Idretts- og ungdomsieder- utdanning | 127 | 167 | 300 | 90 | 115 | 176 | 37 | 52 | 124 |
| 97. Sivile overvåkings- og tryggingfag | 571 | 593 | 607 | 523 | 556 | 563 | 48 | 37 | 44 |
| 98. Militære fag | 1 108 | 1 223 | 1 176 | 1 108 | 1 199 | 1 165 | - | 24 | 11 |

1) Se note 1, side 82.

2) See note 1, page 82. 2) See note 2, page 82.

Tabell 18. Elever og privatister som fullførte en utdanning, etter utdanningens art (fagfelt). Bostedsfylke. Skoleåret 1978/79 *Pupils and external candidates who completed an education, by type of education (field of study). County of residence. The school year 1978/79*

| Bostedsfylke <i>County of residence</i> | I alt <i>Total</i> | Utdanningens art <i>Type of education</i> | | | | | | | | | |
|--|-----------------------|---|---|---|--|--|---|---|---|---|--|
| | | All- ment fag- felt <i>General programmes</i> | Humaniora og este- tikk <i>Humanities, re- ligion and theo- logy, fine and applied arts pro- grammes</i> | Un- der- vis- ning <i>Tea- cher train- ing pro- grammes</i> | Admin- istra- sjon og øk- onomi <i>Com- mer- cial and busi- ness pro- grammes</i> | Indu- stri, hånd- verk og teknikk <i>Trade, craft and indu- strial pro- grammes</i> | Sam- ferd- sel <i>Tran- sport and com- muni- cation pro- grammes</i> | Helse- vern <i>Health- related auxi- liary pro- grammes</i> | Jord- bruk, skog, bruk og fiske <i>Agric- ultural, fore- stry and fishery pro- grammes</i> | Tjen- este- yting og for- svar <i>Service and mili- tary pro- grammes</i> | |
| ELEVER OG PRI- VATISTER I ALT <i>PUPILS AND EXTERNAL CANDI- DATES, TOTAL ...</i> | 112 882 | 27 123 | 3 005 | 347 | 24 426 | 31 483 | 4 531 | 5 464 | 3 461 | 13 042 | |
| Østfold | 5 625 | 1 235 | 137 | 10 | 1 346 | 1 583 | 213 | 287 | 206 | 608 | |
| Akershus | 9 546 | 2 745 | 288 | 16 | 2 256 | 2 216 | 226 | 517 | 220 | 1 062 | |
| Oslo | 9 488 | 2 624 | 370 | 19 | 2 291 | 2 179 | 254 | 651 | 114 | 986 | |
| Hedmark | 5 015 | 1 150 | 151 | 19 | 967 | 1 388 | 113 | 248 | 275 | 704 | |
| Oppland | 5 391 | 1 133 | 124 | 84 | 1 161 | 1 616 | 72 | 218 | 244 | 739 | |
| Buskerud | 5 406 | 1 169 | 92 | 13 | 1 367 | 1 517 | 140 | 250 | 178 | 680 | |
| Vestfold | 5 605 | 1 207 | 96 | 10 | 1 446 | 1 625 | 230 | 187 | 154 | 650 | |
| Telemark | 4 035 | 918 | 54 | 9 | 784 | 1 395 | 152 | 175 | 114 | 434 | |
| Aust-Agder | 2 707 | 623 | 57 | 7 | 479 | 820 | 152 | 127 | 90 | 352 | |
| Vest-Agder | 4 141 | 1 007 | 139 | 7 | 878 | 1 123 | 206 | 163 | 91 | 527 | |
| Rogaland | 8 206 | 2 055 | 274 | 16 | 1 945 | 2 223 | 346 | 380 | 241 | 726 | |
| Hordaland | 11 423 | 2 915 | 288 | 26 | 2 061 | 3 474 | 539 | 569 | 266 | 1 285 | |
| Sogn og Fjordane | 3 216 | 857 | 63 | 3 | 709 | 859 | 107 | 144 | 138 | 336 | |
| Møre og Romsdal | 7 509 | 1 887 | 265 | 14 | 1 480 | 1 898 | 552 | 316 | 191 | 906 | |
| Sør-Trøndelag .. | 6 827 | 1 586 | 174 | 21 | 1 477 | 1 922 | 294 | 324 | 251 | 778 | |
| Nord-Trøndelag .. | 4 533 | 877 | 168 | 22 | 928 | 1 319 | 133 | 203 | 237 | 646 | |
| Nordland | 6 973 | 1 569 | 115 | 23 | 1 279 | 2 116 | 408 | 374 | 289 | 800 | |
| Troms | 4 536 | 874 | 77 | 13 | 1 043 | 1 378 | 269 | 232 | 107 | 543 | |
| Finnmark | 2 287 | 419 | 38 | 14 | 510 | 781 | 117 | 94 | 44 | 270 | |
| Utlandet | 353 | 262 | 29 | 1 | 10 | 33 | 7 | 1 | 6 | 4 | |
| Uoppgitt | 60 | 11 | 6 | - | 9 | 18 | 1 | 4 | 5 | 6 | |
| | | | | | Prosent | Per cent | | | | | |
| ELEVER OG PRI- VATISTER I ALT . | 100,0 | 24,0 | 2,7 | 0,3 | 21,6 | 27,9 | 4,0 | 4,8 | 3,1 | 11,6 | |
| Østfold | 100,0 | 22,0 | 2,4 | 0,2 | 23,9 | 28,1 | 3,8 | 5,1 | 3,7 | 10,8 | |
| Akershus | 100,0 | 28,8 | 3,0 | 0,2 | 23,6 | 23,2 | 2,4 | 5,4 | 2,3 | 11,1 | |
| Oslo | 100,0 | 27,6 | 3,9 | 0,2 | 24,1 | 23,0 | 2,7 | 6,9 | 1,2 | 10,4 | |
| Hedmark | 100,0 | 22,9 | 3,0 | 0,4 | 19,3 | 27,7 | 2,3 | 4,9 | 5,5 | 14,0 | |
| Oppland | 100,0 | 21,0 | 2,3 | 1,6 | 21,5 | 30,0 | 1,3 | 4,1 | 4,5 | 13,7 | |
| Buskerud | 100,0 | 21,6 | 1,7 | 0,2 | 25,3 | 28,1 | 2,6 | 4,6 | 3,3 | 12,6 | |
| Vestfold | 100,0 | 21,5 | 1,7 | 0,2 | 25,8 | 29,0 | 4,1 | 3,3 | 2,8 | 11,6 | |
| Telemark | 100,0 | 22,8 | 1,3 | 0,2 | 19,4 | 34,6 | 3,8 | 4,3 | 2,8 | 10,8 | |
| Aust-Agder | 100,0 | 23,0 | 2,1 | 0,3 | 17,7 | 30,3 | 5,6 | 4,7 | 3,3 | 13,0 | |
| Vest-Agder | 100,0 | 24,3 | 3,4 | 0,2 | 21,2 | 27,1 | 5,0 | 3,9 | 2,2 | 12,7 | |
| Rogaland | 100,0 | 25,1 | 3,3 | 0,2 | 23,7 | 27,1 | 4,2 | 4,6 | 2,9 | 8,9 | |
| Hordaland | 100,0 | 25,5 | 2,5 | 0,2 | 18,1 | 30,4 | 4,7 | 5,0 | 2,3 | 11,3 | |
| Sogn og Fjordane | 100,0 | 26,7 | 2,0 | 0,1 | 22,0 | 26,7 | 3,3 | 4,5 | 4,3 | 10,4 | |
| Møre og Romsdal | 100,0 | 25,1 | 3,5 | 0,2 | 19,7 | 25,3 | 7,4 | 4,2 | 2,5 | 12,1 | |
| Sør-Trøndelag .. | 100,0 | 23,2 | 2,5 | 0,3 | 21,6 | 28,2 | 4,3 | 4,8 | 3,7 | 11,4 | |
| Nord-Trøndelag .. | 100,0 | 19,3 | 3,7 | 0,5 | 20,5 | 29,1 | 2,9 | 4,5 | 5,2 | 14,3 | |
| Nordland | 100,0 | 22,5 | 1,6 | 0,3 | 18,3 | 30,3 | 5,9 | 5,4 | 4,2 | 11,5 | |
| Troms | 100,0 | 19,3 | 1,7 | 0,3 | 23,0 | 30,4 | 5,9 | 5,1 | 2,3 | 12,0 | |
| Finnmark | 100,0 | 18,3 | 1,7 | 0,6 | 22,3 | 34,2 | 5,1 | 4,1 | 1,9 | 11,8 | |
| Utlandet | 100,0 | 74,2 | 8,2 | 0,3 | 2,8 | 9,4 | 2,0 | 0,3 | 1,7 | 1,1 | |
| Uoppgitt | 100,0 | 18,3 | 10,0 | - | 15,0 | 30,0 | 1,7 | 6,7 | 8,3 | 10,0 | |

Tabell 19. Elever og privatister som fullførte treårig allmennfaglig linje (gymnasutdanning), etter kjønn/skolested. Bostedsfylke. Skoleåret 1978/79 *Pupils and external candidates who completed secondary general school upper stage, by sex/place of school. County of residence. The school year 1978/79*

| Bostedsfylke <i>County of residence</i> | I alt <i>Total</i> | Kjønn <i>Sex</i> | | I alt <i>Total</i> | Elever <i>Pupils</i> | | | Priva- tister ¹⁾ |
|---|-----------------------|----------------------|---------------------------|-----------------------|---|--|--|--------------------------------|
| | | Menn <i>Males</i> | Kvinner <i>Females</i> | | Gikk på skole i bosteds- kommunen <i>At school in mu- nicipa- lity of resi- dence</i> | Gikk på skole i andre kommuner i bo- steds- fylket <i>At school in other munici- palties in county of resi- dence</i> | Gikk på skole utenom bosteds- fylket <i>At school in coun- ties outside county of re- sidence</i> | |
| I alt <i>Total</i> | 19 434 | 8 814 | 10 620 | 17 958 | 11 841 | 5 380 | 737 | 1 476 |
| Østfold | 982 | 454 | 528 | 922 | 442 | 465 | 15 | 60 |
| Akershus | 2 277 | 1 073 | 1 204 | 2 060 | 1 355 | 474 | 231 | 217 |
| Oslo | 2 320 | 1 059 | 1 261 | 2 061 | 2 045 | . | 16 | 259 |
| Hedmark | 821 | 351 | 470 | 771 | 354 | 370 | 47 | 50 |
| Oppland | 852 | 369 | 483 | 817 | 467 | 314 | 36 | 35 |
| Buskerud | 872 | 375 | 497 | 821 | 384 | 401 | 36 | 51 |
| Vestfold | 875 | 408 | 467 | 823 | 373 | 398 | 52 | 52 |
| Telemark | 611 | 259 | 352 | 565 | 366 | 185 | 14 | 46 |
| Aust-Agder | 424 | 178 | 246 | 401 | 196 | 180 | 25 | 23 |
| Vest-Agder | 772 | 349 | 423 | 695 | 512 | 156 | 27 | 77 |
| Rogaland | 1 373 | 617 | 756 | 1 250 | 854 | 355 | 41 | 123 |
| Hordaland | 2 080 | 942 | 1 138 | 1 912 | 1 512 | 359 | 41 | 168 |
| Sogn og Fjordane | 555 | 250 | 305 | 529 | 246 | 269 | 14 | 26 |
| Møre og Romsdal | 1 186 | 565 | 621 | 1 129 | 525 | 566 | 38 | 57 |
| Sør-Trøndelag | 1 100 | 528 | 572 | 1 035 | 769 | 256 | 10 | 65 |
| Nord-Trøndelag | 586 | 249 | 337 | 557 | 351 | 184 | 22 | 29 |
| Nordland | 965 | 466 | 499 | 890 | 643 | 228 | 19 | 75 |
| Troms | 553 | 243 | 310 | 512 | 326 | 160 | 26 | 41 |
| Finnmark | 217 | 74 | 143 | 198 | 121 | 60 | 17 | 19 |
| Utlandet <i>Foreign countries</i> | 9 | 4 | 5 | 8 | . | . | 8 | 1 |
| Uoppgitt <i>Unknown</i> ... | 4 | 1 | 3 | 2 | . | . | 2 | 2 |

1) See note 2, page 82.

Tabell 20. Elever og privatister som fullførte treårig allmennfaglig linje (gymnasutdanning), etter alder, utdanningens art (enkeltutdanning) og kjønn. Skoleåret 1978/79 *Pupils and external candidates who completed secondary general school upper stage, by age, type of education (programme) and sex. The school year 1978/79*

| Utdanningens art og kjønn <i>Type of education and sex</i> | I alt <i>Total</i> | 17 år og under 18 år <i>years and under</i> | 18 år <i>years</i> | 19 år | 20-21 år | 22-24 år | 25-29 år | 30 år og over <i>years and over</i> |
|---|-----------------------|---|-----------------------|-------|-------------|-------------|-------------|--|
| Elever og privatister i alt <i>Pupils and external candidates, total</i> | 19 434 | 519 | 13 343 | 3 866 | 1 066 | 270 | 142 | 228 |
| Prosent <i>Per cent</i> | 100,0 | 2,7 | 68,6 | 19,9 | 5,5 | 1,4 | 0,7 | 1,2 |
| <u>Treårig allmennfaglig linje, gammel struktur</u> <i>Old standing structure</i> ... | 10 582 | 314 | 6 837 | 2 195 | 704 | 207 | 117 | 208 |
| ENGELSKLINJE <i>MODERN LANGUAGE</i> | 4 030 | 107 | 2 490 | 873 | 280 | 80 | 55 | 145 |
| Menn <i>Males</i> | 898 | 12 | 453 | 269 | 116 | 22 | 8 | 18 |
| Kvinner <i>Females</i> | 3 132 | 95 | 2 037 | 604 | 164 | 58 | 47 | 127 |
| NORRØNLINJE <i>NORSE</i> | 43 | - | 35 | 6 | 1 | - | - | 1 |
| Menn | 16 | - | 10 | 5 | 1 | - | - | - |
| Kvinner | 27 | - | 25 | 1 | - | - | - | 1 |
| LATINLINJE <i>LATIN</i> | 11 | - | 8 | 1 | 1 | - | 1 | - |
| Menn | 3 | - | 1 | 1 | 1 | - | - | - |
| Kvinner | 8 | - | 7 | - | - | - | 1 | - |
| MUSIKKLINJE <i>MUSIC</i> | 156 | 4 | 95 | 41 | 15 | 1 | - | - |
| Menn | 47 | - | 26 | 14 | 7 | - | - | - |
| Kvinner | 109 | 4 | 69 | 27 | 8 | 1 | - | - |
| ØKONOMISK GYMNAS <i>ECONOMIC</i> | 1 318 | 17 | 776 | 322 | 104 | 31 | 27 | 41 |
| Menn | 733 | 7 | 410 | 206 | 61 | 22 | 11 | 16 |
| Kvinner | 585 | 10 | 366 | 116 | 43 | 9 | 16 | 25 |
| SOSIALLINJE <i>SOCIAL AND WELFARE SUBJECTS</i> | 479 | 7 | 256 | 118 | 54 | 21 | 10 | 13 |
| Menn | 132 | 1 | 70 | 32 | 19 | 5 | 3 | 2 |
| Kvinner | 347 | 6 | 186 | 86 | 35 | 16 | 7 | 11 |
| REALLINJE <i>SCIENCE</i> | 3 169 | 129 | 2 217 | 575 | 165 | 56 | 20 | 7 |
| Menn | 2 269 | 74 | 1 552 | 448 | 133 | 45 | 12 | 5 |
| Kvinner | 900 | 55 | 665 | 127 | 32 | 11 | 8 | 2 |
| NATURFAGLINJE <i>NATURAL SCIENCE</i> | 1 376 | 50 | 960 | 259 | 84 | 18 | 4 | 1 |
| Menn | 683 | 23 | 433 | 145 | 65 | 15 | 2 | - |
| Kvinner | 693 | 27 | 527 | 114 | 19 | 3 | 2 | 1 |
| <u>Treårig allmennfaglig linje, ny struktur</u> <i>New structure</i> | 8 852 | 205 | 6 506 | 1 671 | 362 | 63 | 25 | 20 |
| SPRÅKLIG LINJE <i>LINGUISTIC</i> | 2 239 | 46 | 1 650 | 433 | 92 | 10 | 3 | 5 |
| Menn | 387 | 8 | 237 | 99 | 36 | 4 | 2 | 1 |
| Kvinner | 1 852 | 38 | 1 413 | 334 | 56 | 6 | 1 | 4 |
| MUSIKKTEORETISK LINJE <i>MUSIC</i> | 7 | - | 3 | 3 | - | 1 | - | - |
| Menn | 4 | - | 3 | 1 | - | - | - | - |
| Kvinner | 3 | - | - | 2 | - | 1 | - | - |
| SAMFUNNSFAGLIG LINJE <i>SOCIOLOGY</i> | 2 829 | 48 | 1 879 | 689 | 172 | 28 | 7 | 6 |
| Menn | 1 363 | 15 | 863 | 373 | 90 | 19 | 2 | 1 |
| Kvinner | 1 466 | 33 | 1 016 | 316 | 82 | 9 | 5 | 5 |
| NATURFAGLIG LINJE <i>NATURE STUDY</i> | 3 770 | 110 | 2 972 | 544 | 97 | 24 | 14 | 9 |
| Menn | 2 273 | 52 | 1 789 | 354 | 56 | 13 | 6 | 3 |
| Kvinner | 1 497 | 58 | 1 183 | 190 | 41 | 11 | 8 | 6 |
| USPESIFISERT LINJE <i>UNKNOWN BRANCH</i> . | 7 | 1 | 2 | 2 | 1 | - | 1 | - |
| Menn | 6 | 1 | 2 | 1 | 1 | - | 1 | - |
| Kvinner | 1 | - | - | 1 | - | - | - | - |

Tabell 20 (forts.). Elever og privatister som fullførte treårig allmennfaglig linje (gymnasutdanning), etter alder, utdanningens art (enkeltutdanning) og kjønn. Skoleåret 1978/79 *Pupils and external candidates who completed secondary general school upper stage, by age, type of education (programme) and sex. The school year 1978/79*

| Utdanningens art og kjønn | 1 alt | 17 år og over | 18 år | 19 år | 20-21 år | 22-24 år | 25-29 år | 30 år og over |
|---|-------|---------------------|-------|-------|-------------|-------------|-------------|---------------------|
| Privatister ¹⁾ | 1 476 | 6 | 41 | 655 | 434 | 121 | 58 | 161 |
| Prosent | 100,0 | 0,4 | 2,8 | 44,4 | 29,4 | 8,2 | 3,9 | 10,9 |
| <u>Treårig allmennfaglig linje, gammel struktur</u> | 1 249 | 3 | 28 | 545 | 361 | 102 | 56 | 154 |
| ENGELSKLINJE | 462 | 1 | 8 | 155 | 115 | 38 | 31 | 114 |
| Menn | 110 | - | 1 | 35 | 45 | 10 | 4 | 15 |
| Kvinner | 352 | 1 | 7 | 120 | 70 | 28 | 27 | 99 |
| NORRØNLINJE | 3 | - | - | 1 | 1 | - | - | 1 |
| Menn | 1 | - | - | - | 1 | - | - | - |
| Kvinner | 2 | - | - | 1 | - | - | - | 1 |
| LATINLINJE | 2 | - | - | - | 1 | - | 1 | - |
| Menn | 1 | - | - | - | 1 | - | - | - |
| Kvinner | 1 | - | - | - | - | - | 1 | - |
| MUSIKKLINJE | 21 | - | - | 16 | 5 | - | - | - |
| Menn | 8 | - | - | 5 | 3 | - | - | - |
| Kvinner | 13 | - | - | 11 | 2 | - | - | - |
| ØKONOMISK GYMNAS | 176 | - | 2 | 69 | 54 | 9 | 11 | 31 |
| Menn | 87 | - | 1 | 36 | 28 | 7 | 4 | 11 |
| Kvinner | 89 | - | 1 | 33 | 26 | 2 | 7 | 20 |
| SOSIALLINJE | 62 | - | 7 | 21 | 24 | 6 | 2 | 2 |
| Menn | 21 | - | 3 | 5 | 10 | 2 | 1 | - |
| Kvinner | 41 | - | 4 | 16 | 14 | 4 | 1 | 2 |
| REALLINJE | 376 | 2 | 9 | 198 | 114 | 37 | 11 | 5 |
| Menn | 262 | 2 | 4 | 129 | 87 | 30 | 7 | 3 |
| Kvinner | 114 | - | 5 | 69 | 27 | 7 | 4 | 2 |
| NATURFAGLINJE | 147 | - | 2 | 85 | 47 | 12 | - | 1 |
| Menn | 91 | - | - | 40 | 40 | 11 | - | - |
| Kvinner | 56 | - | 2 | 45 | 7 | 1 | - | 1 |
| <u>Treårig allmennfaglig linje, ny struktur</u> | 227 | 3 | 13 | 110 | 73 | 19 | 2 | 7 |
| SPRÅKLIG LINJE | 46 | - | 2 | 21 | 16 | 3 | 1 | 3 |
| Menn | 13 | - | 1 | 1 | 7 | 2 | 1 | 1 |
| Kvinner | 33 | - | 1 | 20 | 9 | 1 | - | 2 |
| MUSIKKTEORETISK LINJE | 3 | - | - | 3 | - | - | - | - |
| Menn | 1 | - | - | 1 | - | - | - | - |
| Kvinner | 2 | - | - | 2 | - | - | - | - |
| SAMFUNNSFAGLIG LINJE | 89 | 1 | 9 | 29 | 38 | 10 | - | 2 |
| Menn | 51 | - | 4 | 19 | 21 | 7 | - | - |
| Kvinner | 38 | 1 | 5 | 10 | 17 | 3 | - | 2 |
| NATURFAGLIG LINJE | 88 | 2 | 2 | 56 | 19 | 6 | 1 | 2 |
| Menn | 58 | - | 1 | 37 | 15 | 4 | 1 | - |
| Kvinner | 30 | 2 | 1 | 19 | 4 | 2 | - | 2 |
| USPESIFISERT LINJE | 1 | - | - | 1 | - | - | - | - |
| Menn | - | - | - | - | - | - | - | - |
| Kvinner | 1 | - | - | 1 | - | - | - | - |

1) See note 2, page 82.

Tabell 21. Beståtte fag- og svenneprøver og inngåtte lærlingekontrakter, etter fag 1976 - 1979¹⁾
Journeymen's tests passed and new apprenticeship contracts, by profession 1976 - 1979¹⁾

| Fag Profession | Bestått fag- og svenneprøver <i>Journeymen's tests passed</i> | | | | Inngåtte lærlingekontrakter <i>New apprenticeship contracts</i> | | | |
|---|--|-------|-------|-------|--|-------|-------|-------|
| | 1976 | 1977 | 1978 | 1979 | 1976 | 1977 | 1978 | 1979 |
| I alt <i>Total</i> | 5 132 | 6 356 | 5 820 | 6 816 | 2 953 | 4 185 | 4 073 | 3 935 |
| Industriefag i alt <i>Industry, total</i> | 3 567 | 4 550 | 4 124 | 4 657 | 1 715 | 2 381 | 2 073 | 1 892 |
| Metallfagene i industrien <i>Metal trades in industry</i> | 1 734 | 1 995 | 1 633 | 1 883 | 787 | 1 028 | 735 | 706 |
| Bilmekanikere <i>Motor mechanics</i> | 767 | 1 111 | 1 132 | 1 272 | 321 | 490 | 393 | 340 |
| Elektrikere <i>Electricians</i> | 786 | 1 027 | 995 | 1 138 | 589 | 860 | 900 | 833 |
| Radiomontører <i>Radio fitters</i> | 161 | 188 | 153 | 165 | 2 | - | 1 | 2 |
| Flymekanikere <i>Air mechanics</i> | 109 | 99 | 111 | 61 | 13 | - | 38 | 7 |
| Elektronikere <i>Electronics</i> | 10 | 58 | 86 | 115 | 3 | 3 | 6 | 4 |
| Telefonsentralmontører <i>Telephone central installers</i> | - | 62 | 14 | 23 | - | - | - | - |
| Håndverksfag i alt <i>Handicraft, total</i> | 1 565 | 1 806 | 1 696 | 2 159 | 1 238 | 1 804 | 2 000 | 2 043 |
| Bakere <i>Bakers</i> | 39 | 36 | 38 | 48 | 25 | 29 | 26 | 26 |
| Bokbindere <i>Bookbinders</i> | 13 | 16 | 30 | 31 | 53 | 46 | 30 | 22 |
| Boktrykkere <i>Book printers</i> | 163 | 109 | 71 | 114 | 59 | 115 | 95 | 76 |
| Buntmakere <i>Furriers</i> | 2 | 5 | 1 | - | 1 | - | - | - |
| Bygningstapetsere <i>Paper hangere</i> | 21 | 23 | 5 | 14 | 11 | 8 | 11 | 16 |
| Bøssemakerer <i>Gummakers</i> | 10 | 14 | 6 | 7 | - | - | - | - |
| Damefrisører <i>Ladies' hairdressers</i> | 205 | 309 | 257 | 299 | 296 | 405 | 375 | 470 |
| Dyptrykkjemigrafier <i>Photo-engravers</i> | 1 | - | - | - | 1 | 4 | 4 | 1 |
| Feiere <i>Chimney sweepers</i> | 10 | 14 | 18 | 19 | 1 | 6 | 4 | 2 |
| Fotografer <i>Photographers</i> | 11 | 13 | 11 | 15 | 3 | 7 | 4 | 1 |
| Garderobefargere <i>Wardrobe dyers</i> | - | 1 | - | 21 | - | - | - | - |
| Glasslipere <i>Glass-grinders</i> | - | - | - | - | - | - | - | - |
| Glassmestere <i>Glaziers</i> | 19 | 22 | 9 | 17 | 16 | 13 | 18 | 11 |
| Grafiske trykkere <i>Graphical printers</i> | 1 | 3 | - | 1 | 7 | 9 | 10 | 7 |
| Gravører <i>Engravers</i> | - | - | - | - | - | 1 | 2 | 1 |
| Gullsmeder <i>Goldsmiths</i> | 28 | 29 | 28 | 39 | 10 | 18 | 15 | 19 |
| Herrefrisører <i>Men's hairdressers</i> | 52 | 82 | 97 | 83 | 87 | 120 | 117 | 104 |
| Hjul- og karosserimakere <i>Wheel wrights and body makers</i> | - | 1 | - | 1 | 1 | 2 | 3 | - |
| Instrumentmakere <i>Instrument makers</i> | 2 | 4 | 1 | 1 | 7 | 1 | - | - |
| Isolatorer <i>Insulators</i> | - | - | - | - | 1 | - | - | - |
| Kjole- og draktsyere <i>Dress-makers</i> | 60 | 69 | 64 | 54 | - | - | - | - |
| Konditorer <i>Confectioners</i> | 43 | 29 | 37 | 42 | 31 | 39 | 30 | 54 |
| Kopper- og blikkslagere <i>Copper and tin smiths</i> | 13 | 17 | 10 | 33 | 42 | 42 | 44 | 42 |
| Kurvmakere <i>Basketmakers</i> | - | 1 | - | - | - | - | - | - |
| Litografer <i>Lithographers</i> | 24 | 34 | 30 | 26 | 17 | 49 | 44 | 31 |
| Malere <i>Painters</i> | 65 | 61 | 60 | 64 | 49 | 55 | 82 | 73 |
| Murere <i>Bricklayers</i> | 44 | 57 | 49 | 56 | 40 | 68 | 79 | 119 |
| Møbeltapetsere <i>Upholsterers</i> | 3 | - | 3 | 2 | 5 | 1 | 5 | 1 |
| Optikere <i>Opticians</i> | 29 | 26 | 21 | 28 | 9 | 6 | 4 | 2 |
| Protesemontører <i>Orthopedic technicians</i> | - | - | 4 | - | - | - | 5 | 5 |
| Pølsemakere <i>Sausage-makers</i> | 35 | 41 | 56 | 62 | 24 | 19 | 39 | 25 |
| Reprodusører <i>Reproducers</i> | 5 | 1 | 4 | 3 | 2 | 2 | 4 | 1 |
| Kørleggere <i>Plumbers</i> | 195 | 201 | 163 | 315 | 146 | 200 | 199 | 239 |
| Salmakere <i>Saddlers</i> | 1 | - | 2 | - | - | - | - | - |
| Seilmakere <i>Sailmakers</i> | 5 | - | - | - | - | - | - | - |
| Skomakere <i>Shoemakers</i> | - | - | - | 2 | - | 1 | - | - |
| Skreddere <i>Tailors</i> | 11 | 2 | 8 | 3 | - | - | - | - |
| Slaktere <i>Butchers</i> | 5 | 8 | 6 | 2 | 2 | 6 | 7 | 6 |
| Smeder <i>Smiths</i> | - | - | - | - | 1 | - | 1 | 1 |
| Snekkere <i>Joiners</i> | 75 | 73 | 76 | 109 | 14 | 22 | 10 | 18 |
| Steinhoggere <i>Stone dressers</i> | - | 1 | - | - | - | - | - | - |
| Tannteknikere <i>Dental mechanics</i> | 13 | 28 | 21 | 23 | 7 | 9 | 6 | 8 |
| Tredreiere <i>Wood turners</i> | - | - | - | - | - | - | - | - |
| Treskjærere <i>Wood carvers</i> | 3 | 1 | - | - | - | - | - | - |
| Tømrere <i>Carpenters</i> | 343 | 461 | 468 | 556 | 262 | 446 | 449 | 512 |
| Urmakere <i>Watchmakers</i> | 16 | 14 | 21 | 27 | 8 | 3 | 2 | 7 |
| Betongarbeidere <i>Concreters</i> | - | - | 2 | 2 | - | 1 | 8 | 10 |
| Forskalingssnekkere <i>Shutter workers</i> | - | - | 12 | 29 | - | 47 | 228 | 114 |
| Grunnarbeidere <i>Ground workers</i> | - | - | - | 2 | - | - | 14 | 11 |
| Jernbindere <i>Reinforced iron workers</i> | - | - | 7 | 9 | - | 4 | 26 | 8 |

1) Tallene er hentet fra Lærlingrådets årsmelding for 1979.

1) Figures are taken from the annual report of Lærlingrådet, 1979.

Tabell 22. Skoler etter skoleslag og eierforhold. Skolefylke. 1. oktober 1979 *Schools by type of school and ownership. County of school. 1 October 1979*

| Skolefylke og eierforhold <i>County of school and ownership</i> | Skoler i alt <i>Schools, total</i> | | Skoleslag <i>Type of school</i> | | | | |
|--|--|------|---|--|---|---|---|
| | 1978 | 1979 | Skoler under lov om videre- gående opp- læring <i>Schools under the Act concerning upper secondary education</i> | Folke- høg- skoler <i>Folk high schools</i> | Skoler for helse- stell og sosialt arbeid <i>Schools of health and social ser- vices</i> | Fag- skoler for land- bruket <i>Voca- tional schools for agri- culture</i> | Videre- gående skoler ellers <i>Other upper secun- dary schools</i> |
| I alt <i>Total</i> | 969 | 952 | 618 | 88 | 91 | 64 | 91 |
| Stat <i>State</i> | 105 | 102 | 20 | - | 5 | 21 | 56 |
| Fylke/kommune <i>County/municipality</i> | 685 | 681 | 560 | 17 | 63 | 39 | 2 |
| Privat <i>Private</i> | 179 | 169 | 38 | 71 | 23 | 4 | 33 |
| Østfold | 36 | 35 | 23 | 5 | 4 | 3 | - |
| Stat | 2 | 2 | 2 | - | - | - | - |
| Fylke/kommune | 28 | 27 | 19 | 2 | 4 | 2 | - |
| Privat | 6 | 6 | 2 | 3 | - | 1 | - |
| Akershus | 44 | 44 | 31 | 4 | 3 | 1 | 5 |
| Stat | 4 | 4 | 1 | - | - | - | 3 |
| Fylke/kommune | 36 | 36 | 30 | 2 | 3 | 1 | - |
| Privat | 4 | 4 | - | 2 | - | - | 2 |
| Oslo | 103 | 96 | 47 | 1 | 22 | 1 | 25 |
| Stat | 24 | 21 | - | - | 5 | 1 | 15 |
| Fylke/kommune | 43 | 45 | 36 | - | 9 | - | - |
| Privat | 36 | 30 | 11 | 1 | 8 | - | 10 |
| Hedmark | 44 | 43 | 23 | 6 | 5 | 8 | 1 |
| Stat | 6 | 6 | - | - | - | 5 | 1 |
| Fylke/kommune | 32 | 31 | 23 | - | 5 | 3 | - |
| Privat | 6 | 6 | - | 6 | - | - | - |
| Oppland | 51 | 49 | 30 | 7 | 2 | 4 | 6 |
| Stat | 8 | 8 | 1 | - | - | 2 | 5 |
| Fylke/kommune | 36 | 34 | 28 | 2 | 2 | 2 | - |
| Privat | 7 | 7 | 1 | 5 | - | - | 1 |
| Buskerud | 50 | 51 | 27 | 6 | 6 | 4 | 8 |
| Stat | 7 | 8 | - | - | - | 2 | 6 |
| Fylke/kommune | 34 | 34 | 24 | 2 | 5 | 2 | 1 |
| Privat | 9 | 9 | 3 | 4 | 1 | - | 1 |
| Vestfold | 34 | 36 | 24 | 2 | 3 | 2 | 5 |
| Stat | 3 | 3 | - | - | - | - | 3 |
| Fylke/kommune | 26 | 28 | 24 | 1 | 2 | 1 | - |
| Privat | 5 | 5 | - | 1 | 1 | 1 | 2 |
| Telemark | 31 | 30 | 21 | 4 | 1 | 3 | 1 |
| Stat | 1 | 1 | - | - | - | 1 | - |
| Fylke/kommune | 25 | 25 | 19 | 2 | 1 | 2 | 1 |
| Privat | 5 | 4 | 2 | 2 | - | - | - |
| Aust-Agder | 32 | 32 | 22 | 2 | 3 | 4 | 1 |
| Stat | 4 | 4 | 1 | - | - | 2 | 1 |
| Fylke/privat | 25 | 25 | 20 | - | 3 | 2 | - |
| Privat | 3 | 3 | 1 | 2 | - | - | - |
| Vest-Agder | 39 | 38 | 29 | 2 | 2 | 2 | 3 |
| Stat | 1 | 2 | - | - | - | - | 2 |
| Fylke/kommune | 31 | 31 | 28 | - | 2 | 1 | - |
| Privat | 7 | 5 | 1 | 2 | - | 1 | 1 |

Tabell 22 (forts.). Skoler etter skoleslag og eierforhold. Skolefylke. 1. oktober 1979 *Schools by type of school and ownership. County of school. 1 October 1979*

| Skolefylke og eierforhold | Skoler i alt | | Skoleslag | | | | |
|---------------------------|--------------|------|--|----------------|---|----------------------------|----------------------------|
| | 1978 | 1979 | Skoler under lov om videregående opplæring | Folkehøgskoler | Skoler for helsestell og sosialt arbeid | Fag-skoler for land-bruket | Videregående skoler ellers |
| Rogaland | 68 | 65 | 43 | 6 | 6 | 3 | 7 |
| Stat | 2 | 3 | - | - | - | - | 3 |
| Fylke/kommune | 48 | 45 | 41 | 1 | - | 3 | - |
| Privat | 18 | 17 | 2 | 5 | 6 | - | 4 |
| Hordaland | 101 | 99 | 67 | 9 | 11 | 4 | 8 |
| Stat | 6 | 6 | 1 | - | - | 1 | 4 |
| Fylke/kommune | 73 | 72 | 60 | 1 | 8 | 3 | - |
| Privat | 22 | 21 | 6 | 8 | 3 | - | 4 |
| Sogn og Fjordane | 34 | 34 | 24 | 5 | 2 | 3 | - |
| Stat | - | - | - | - | - | - | - |
| Fylke/kommune | 29 | 28 | 24 | - | 1 | 3 | - |
| Privat | 5 | 6 | - | 5 | 1 | - | - |
| Møre og Romsdal | 56 | 57 | 43 | 6 | 6 | 1 | 1 |
| Stat | 1 | 1 | 1 | - | - | - | - |
| Fylke/kommune | 45 | 46 | 40 | - | 5 | 1 | - |
| Privat | 10 | 10 | 2 | 6 | 1 | - | 1 |
| Sør-Trøndelag | 67 | 64 | 41 | 6 | 4 | 4 | 9 |
| Stat | 10 | 8 | 2 | - | - | - | 6 |
| Fylke/kommune | 47 | 44 | 37 | 1 | 3 | 3 | - |
| Privat | 10 | 12 | 2 | 5 | 1 | 1 | 3 |
| Nord-Trøndelag | 43 | 43 | 25 | 4 | 4 | 6 | 4 |
| Stat | 7 | 7 | 2 | - | - | 3 | 2 |
| Fylke/kommune | 29 | 28 | 21 | - | 4 | 3 | - |
| Privat | 7 | 8 | 2 | 4 | - | - | 2 |
| Nordland | 68 | 67 | 51 | 5 | 2 | 7 | 2 |
| Stat | 7 | 6 | 3 | - | - | 1 | 2 |
| Fylke/kommune | 53 | 55 | 47 | - | 2 | 6 | - |
| Privat | 8 | 6 | 1 | 5 | - | - | - |
| Troms | 43 | 45 | 29 | 5 | 3 | 3 | 5 |
| Stat | 5 | 6 | 1 | - | - | 2 | 3 |
| Fylke/kommune | 30 | 32 | 27 | 2 | 2 | 1 | - |
| Privat | 8 | 7 | 1 | 3 | 1 | - | 2 |
| Finmark | 25 | 24 | 18 | 3 | 2 | 1 | - |
| Stat | 7 | 6 | 5 | - | - | 1 | - |
| Fylke/kommune | 15 | 15 | 12 | 1 | 2 | - | - |
| Privat | 3 | 3 | 1 | 2 | - | - | - |

Tabell 23. Skoler etter elevtall og skoleslag. 1. oktober 1979 *Schools by number of pupils and type of school. 1 October 1979*

| Skoleslag ¹⁾ Type of school ¹⁾ | Skoler i alt Schools, total | Skoler etter elevtall <i>Schools by number of pupils</i> | | | | | | | 500 elever og mer pupils and more |
|---|--------------------------------------|--|-----------------|-----------------|-------------------|-------------------|-------------------|-------------------|--|
| | | 1-24 elever pupils | 25-49 elever | 50-99 elever | 100-199 elever | 200-299 elever | 300-399 elever | 400-499 elever | |
| I alt <i>Total</i> | 952 | 122 | 142 | 204 | 180 | 78 | 85 | 54 | 87 |
| Skoler under lov om videregående opplæring . | 618 | 76 | 74 | 72 | 106 | 69 | 82 | 53 | 86 |
| Folkehøgskoler | 88 | - | 5 | 60 | 23 | - | - | - | - |
| Skoler for helsestell og sosialt arbeid | 91 | 17 | 26 | 18 | 20 | 7 | 2 | 1 | - |
| Hjelpepleierskoler ... | 51 | 14 | 23 | 11 | 3 | - | - | - | - |
| Sykepleierskoler | 31 | 1 | - | 3 | 17 | 7 | 2 | 1 | - |
| Andre skoler for helsestell og sosialt arbeid | 9 | 2 | 3 | 4 | - | - | - | - | - |
| Fagskoler for landbruket | 64 | 13 | 13 | 25 | 13 | - | - | - | - |
| Landbruksskoler | 44 | 7 | 5 | 20 | 12 | - | - | - | - |
| Hagebruks- og gartner- skoler | 7 | 1 | 1 | 4 | 1 | - | - | - | - |
| Skogbruksskoler | 9 | 3 | 5 | 1 | - | - | - | - | - |
| Andre fagskoler for landbruket | 4 | 2 | 2 | - | - | - | - | - | - |
| Videregående skoler ellers | 91 | 16 | 24 | 29 | 18 | 2 | 1 | - | 1 |
| Skoler for estetiske fag | 4 | 1 | 3 | - | - | - | - | - | - |
| Skoler for administra- sjon og økonomi | 20 | 4 | 5 | 8 | 3 | - | - | - | - |
| Skoler for håndverk og industri | 5 | 2 | 1 | 1 | 1 | - | - | - | - |
| Skoler for transport og kommunikasjon | 19 | - | 5 | 6 | 6 | 1 | - | - | 1 |
| Skoler for sivile tryggingsfag | 3 | - | - | 2 | - | - | 1 | - | - |
| Befalsskoler | 22 | 3 | 4 | 8 | 6 | 1 | - | - | - |
| Andre videregående skoler | 18 | 6 | 6 | 4 | 2 | - | - | - | - |

1) For engelsk oversettelse av skoleslag, se vedlegg 1, side 111.

1) For English translation of type of school, see annex 1, page 111.

Tabell 24. Skoler under lov om videregående oppl ring, etter tallet p  studieretninger. Skolefylke. 1. oktober 1976 og 1979 *Schools under the Act concerning upper secondary education, by the number of lines of study. County of school. 1 October 1976 and 1979*

| Skolefylke <i>County of school</i> | | Skoler i alt <i>Schools, total</i> | Tallet p  studieretninger <i>Number of lines of study</i> | | | | | 5 og flere and more | Skoler med  n studieretning. Prosent <i>Schools with one line of study. Per cent</i> |
|---------------------------------------|------------|--|--|-----|----|----|----|------------------------------|---|
| | | | 1 | 2 | 3 | 4 | | | |
| I alt <i>Total</i> | 1976 | 633 | 435 | 111 | 51 | 25 | 11 | 69 | |
| | 1979 | 618 | 337 | 138 | 73 | 32 | 38 | 55 | |
|  stfold | 1976 | 24 | 17 | 2 | 3 | 2 | - | 71 | |
| | 1979 | 23 | 12 | 5 | 2 | 3 | 1 | 52 | |
| Akershus | 1976 | 34 | 22 | 2 | 3 | 3 | 4 | 65 | |
| | 1979 | 31 | 17 | 2 | 3 | 2 | 7 | 55 | |
| Oslo | 1976 | 51 | 36 | 5 | 5 | 3 | 2 | 71 | |
| | 1979 | 47 | 26 | 10 | 6 | 1 | 4 | 55 | |
| Hedmark | 1976 | 25 | 16 | 2 | 3 | 3 | 1 | 64 | |
| | 1979 | 23 | 13 | 3 | 2 | 2 | 3 | 57 | |
| Oppland | 1976 | 33 | 19 | 10 | 1 | 2 | 1 | 58 | |
| | 1979 | 30 | 15 | 4 | 4 | 4 | 3 | 50 | |
| Buskerud | 1976 | 27 | 22 | 3 | 2 | - | - | 81 | |
| | 1979 | 27 | 18 | 4 | 4 | 1 | - | 67 | |
| Vestfold | 1976 | 21 | 14 | 5 | 2 | - | - | 67 | |
| | 1979 | 24 | 13 | 6 | 3 | - | 2 | 54 | |
| Telemark | 1976 | 25 | 22 | 2 | 1 | - | - | 88 | |
| | 1979 | 21 | 12 | 6 | - | 2 | 1 | 57 | |
| Aust-Agder | 1976 | 22 | 16 | 4 | 2 | - | - | 73 | |
| | 1979 | 22 | 13 | 6 | 3 | - | - | 59 | |
| Vest-Agder | 1976 | 30 | 23 | 6 | 1 | - | - | 77 | |
| | 1979 | 29 | 20 | 7 | 2 | - | - | 69 | |
| Rogaland | 1976 | 43 | 31 | 9 | 2 | 1 | - | 72 | |
| | 1979 | 43 | 22 | 13 | 6 | 1 | 1 | 51 | |
| Hordaland | 1976 | 69 | 50 | 15 | 4 | - | - | 72 | |
| | 1979 | 67 | 38 | 19 | 7 | 2 | 1 | 57 | |
| Sogn og Fjordane | 1976 | 27 | 21 | 4 | 2 | - | - | 78 | |
| | 1979 | 24 | 15 | 5 | 1 | 2 | 1 | 63 | |
| M re og Romsdal | 1976 | 40 | 24 | 8 | 4 | 4 | - | 60 | |
| | 1979 | 43 | 21 | 12 | 4 | 4 | 2 | 49 | |
| S r-Tr ndelag | 1976 | 42 | 28 | 9 | 3 | 2 | - | 67 | |
| | 1979 | 41 | 23 | 8 | 6 | 1 | 3 | 56 | |
| Nord-Tr ndelag | 1976 | 24 | 14 | 7 | 1 | 1 | 1 | 58 | |
| | 1979 | 25 | 13 | 5 | 3 | 2 | 2 | 52 | |
| Nordland | 1976 | 47 | 29 | 9 | 6 | 2 | 1 | 62 | |
| | 1979 | 51 | 25 | 12 | 7 | 4 | 3 | 49 | |
| Troms | 1976 | 27 | 18 | 6 | 1 | 1 | 1 | 67 | |
| | 1979 | 29 | 16 | 5 | 6 | - | 2 | 55 | |
| Finnmark | 1976 | 22 | 13 | 3 | 5 | 1 | - | 59 | |
| | 1979 | 18 | 5 | 6 | 4 | 1 | 2 | 28 | |

Tabell 25. Lærere etter hel stilling/timelærerstilling, kjønn og skoleslag. Skolefylke. 1. oktober 1979 *Full-time and part-time teachers, by sex and type of school. County of school. 1 October 1979*

| Skolefylke og skoleslag ¹⁾ <i>County of school and type of school¹⁾</i> | Hel stilling <i>Full-time teachers</i> | | | Timelærerstilling <i>Part-time teachers</i> | | |
|--|---|--------------|----------------|--|-------|---------|
| | I alt | Menn | Kvinner | I alt | Menn | Kvinner |
| | <i>Total</i> | <i>Males</i> | <i>Females</i> | | | |
| I ALT <i>TOTAL</i> | | | | | | |
| 1978 | 13 483 | 10 172 | 3 311 | 6 239 | 3 102 | 3 137 |
| 1979 | 14 195 | 10 743 | 3 452 | 6 471 | 3 125 | 3 346 |
| 1979 | | | | | | |
| ØSTFOLD | 698 | 537 | 161 | 278 | 133 | 145 |
| 3. Skoler under lov om videregående opplæring .. | 620 | 482 | 138 | 195 | 91 | 104 |
| 4. Folkehøgskoler | 31 | 26 | 5 | 23 | 13 | 10 |
| 5. Skoler for helsestell og sosialt arbeid | 19 | 2 | 17 | 55 | 25 | 30 |
| 51. Hjelpepleierskoler | 7 | - | 7 | 19 | 8 | 11 |
| 52. Sykepleierskoler | 12 | 2 | 10 | 36 | 17 | 19 |
| 6. Fagskoler for landbruket | 28 | 27 | 1 | 5 | 4 | 1 |
| 61. Landbruksskoler | 28 | 27 | 1 | 5 | 4 | 1 |
| AKERSHUS | 1 022 | 712 | 310 | 519 | 224 | 295 |
| 3. Skoler under lov om videregående opplæring .. | 946 | 668 | 278 | 370 | 136 | 234 |
| 4. Folkehøgskoler | 25 | 18 | 7 | 23 | 12 | 11 |
| 5. Skoler for helsestell og sosialt arbeid | 28 | 5 | 23 | 104 | 56 | 48 |
| 51. Hjelpepleierskoler | 3 | - | 3 | 12 | 4 | 8 |
| 52. Sykepleierskoler | 15 | - | 15 | 78 | 44 | 34 |
| 59. Andre skoler for helsestell og sosialt arbeid | 10 | 5 | 5 | 14 | 8 | 6 |
| 6. Fagskoler for landbruket | 10 | 9 | 1 | - | - | - |
| 61. Landbruksskoler | 10 | 9 | 1 | - | - | - |
| 7. Videregående skoler ellers | 13 | 12 | 1 | 22 | 20 | 2 |
| 72. Skoler for administrasjon og økonomi | 13 | 12 | 1 | 22 | 20 | 2 |
| OSLO | 1 778 | 1 160 | 618 | 1 265 | 711 | 554 |
| 3. Skoler under lov om videregående opplæring .. | 1 394 | 962 | 432 | 566 | 262 | 304 |
| 4. Folkehøgskoler | 7 | 4 | 3 | 19 | 10 | 9 |
| 5. Skoler for helsestell og sosialt arbeid | 165 | 16 | 149 | 429 | 224 | 205 |
| 51. Hjelpepleierskoler | 34 | 1 | 33 | 43 | 6 | 37 |
| 52. Sykepleierskoler | 113 | 11 | 102 | 293 | 157 | 136 |
| 59. Andre skoler for helsestell og sosialt arbeid | 18 | 4 | 14 | 93 | 61 | 32 |
| 6. Fagskoler for landbruket | 5 | 5 | - | 26 | 25 | 1 |
| 61. Landbruksskoler | 5 | 5 | - | 26 | 25 | 1 |
| 7. Videregående skoler ellers | 208 | 174 | 34 | 226 | 191 | 35 |
| 71. Skoler for estetiske fag | 11 | 5 | 6 | 4 | 1 | 3 |
| 72. Skoler for administrasjon og økonomi | 38 | 38 | - | 64 | 57 | 7 |
| 74. Skoler for transport og kommunikasjon ... | 103 | 86 | 17 | 50 | 39 | 11 |
| 75. Skoler for sivile tryggingfag | 20 | 19 | 1 | 23 | 21 | 2 |
| 79. Andre videregående skoler | 35 | 25 | 10 | 84 | 72 | 12 |
| HEDMARK | 554 | 417 | 137 | 248 | 97 | 151 |
| 3. Skoler under lov om videregående opplæring .. | 427 | 327 | 100 | 166 | 52 | 114 |
| 4. Folkehøgskoler | 50 | 35 | 15 | 23 | 12 | 11 |
| 5. Skoler for helsestell og sosialt arbeid | 23 | 2 | 21 | 57 | 31 | 26 |
| 51. Hjelpepleierskoler | 7 | 1 | 6 | 15 | 5 | 10 |
| 52. Sykepleierskoler | 16 | 1 | 15 | 42 | 26 | 16 |
| 6. Fagskoler for landbruket | 54 | 53 | 1 | 2 | 2 | - |
| 61. Landbruksskoler | 22 | 21 | 1 | 1 | 1 | - |
| 62. Hagebruks- og gartnerskoler | 4 | 4 | - | - | - | - |
| 63. Skogbruksskoler | 20 | 20 | - | 1 | 1 | - |
| 69. Andre fagskoler for landbruket | 8 | 8 | - | - | - | - |
| OPPLAND | 680 | 531 | 149 | 314 | 149 | 165 |
| 3. Skoler under lov om videregående opplæring .. | 592 | 470 | 122 | 198 | 79 | 119 |
| 4. Folkehøgskoler | 40 | 25 | 15 | 20 | 10 | 10 |
| 5. Skoler for helsestell og sosialt arbeid | 14 | 2 | 12 | 65 | 32 | 33 |
| 51. Hjelpepleierskoler | 2 | - | 2 | 5 | - | 5 |
| 52. Sykepleierskoler | 12 | 2 | 10 | 60 | 32 | 28 |
| 6. Fagskoler for landbruket | 26 | 26 | - | 1 | 1 | - |
| 61. Landbruksskoler | 20 | 20 | - | 1 | 1 | - |
| 63. Skogbruksskoler | 6 | 6 | - | - | - | - |

1) For engelsk oversettelse av skoleslag, se vedlegg 1, side 111.

1) For English translation of type of school, see annex 1, page 111.

Tabell 25 (forts.). Lærere etter hel stilling/timelærerstilling, kjønn og skoleslag. Skolefylke.
1. oktober 1979 *Full-time and part-time teachers, by sex and type of school.*
County of school. 1 October 1979

| Skolefylke og skoleslag ¹⁾ | Hel stilling | | | Timelærerstilling | | |
|---|--------------|------|---------|-------------------|------|---------|
| | I alt | Menn | Kvinner | I alt | Menn | Kvinner |
| OPPLAND (forts.) | | | | | | |
| 7. Videregående skoler ellers | 8 | 8 | - | 30 | 27 | 3 |
| 72. Skoler for administrasjon og økonomi ... | - | - | - | 19 | 16 | 3 |
| 74. Skoler for transport og kommunikasjon .. | 1 | 1 | - | 11 | 11 | - |
| 79. Andre videregående skoler | 7 | 7 | - | - | - | - |
| BUSKERUD | 643 | 471 | 172 | 259 | 113 | 146 |
| 3. Skoler under lov om videregående opplæring . | 528 | 397 | 131 | 150 | 53 | 97 |
| 4. Folkehøgskoler | 48 | 30 | 18 | 13 | 7 | 6 |
| 5. Skoler for helsestell og sosialt arbeid | 24 | 1 | 23 | 85 | 42 | 43 |
| 51. Hjelpepleierskoler | 9 | 1 | 8 | 40 | 19 | 21 |
| 52. Sykepleierskoler | 15 | - | 15 | 45 | 23 | 22 |
| 6. Fagskoler for landbruket | 41 | 41 | - | 2 | 2 | - |
| 61. Landbruksskoler | 21 | 21 | - | 1 | 1 | - |
| 62. Hagebruks- og gartnerskoler | 6 | 6 | - | - | - | - |
| 63. Skogbruksskoler | 14 | 14 | - | 1 | 1 | - |
| 7. Videregående skoler ellers | 2 | 2 | - | 9 | 9 | - |
| 72. Skoler for administrasjon og økonomi ... | 2 | 2 | - | 9 | 9 | - |
| VESTFOLD | 651 | 526 | 125 | 211 | 118 | 93 |
| 3. Skoler under lov om videregående opplæring . | 581 | 476 | 105 | 147 | 67 | 80 |
| 4. Folkehøgskoler | 17 | 12 | 5 | 4 | - | 4 |
| 5. Skoler for helsestell og sosialt arbeid | 15 | 2 | 13 | 36 | 28 | 8 |
| 51. Hjelpepleierskoler | 3 | - | 3 | 9 | 4 | 5 |
| 52. Sykepleierskoler | 12 | 2 | 10 | 27 | 24 | 3 |
| 6. Fagskoler for landbruket | 25 | 23 | 2 | 2 | 2 | - |
| 61. Landbruksskoler | 13 | 12 | 1 | - | - | - |
| 62. Hagebruks- og gartnerskoler | 12 | 11 | 1 | 2 | 2 | - |
| 7. Videregående skoler ellers | 13 | 13 | - | 22 | 21 | 1 |
| 72. Skoler for administrasjon og økonomi ... | - | - | - | 5 | 5 | - |
| 74. Skoler for transport og kommunikasjon .. | 13 | 13 | - | - | - | - |
| 79. Andre videregående skoler | - | - | - | 17 | 16 | 1 |
| TELEMARK | 508 | 403 | 105 | 170 | 75 | 95 |
| 3. Skoler under lov om videregående opplæring . | 433 | 346 | 87 | 108 | 46 | 62 |
| 4. Folkehøgskoler | 29 | 20 | 9 | 23 | 7 | 16 |
| 5. Skoler for helsestell og sosialt arbeid | 8 | - | 8 | 37 | 20 | 17 |
| 52. Sykepleierskoler | 8 | - | 8 | 37 | 20 | 17 |
| 6. Fagskoler for landbruket | 22 | 21 | 1 | - | - | - |
| 61. Landbruksskoler | 19 | 18 | 1 | - | - | - |
| 63. Skogbruksskoler | 3 | 3 | - | - | - | - |
| 7. Videregående skoler ellers | 16 | 16 | - | 2 | 2 | - |
| 74. Skoler for transport og kommunikasjon .. | 16 | 16 | - | 2 | 2 | - |
| AUST-AGDER | 384 | 318 | 66 | 183 | 95 | 88 |
| 3. Skoler under lov om videregående opplæring . | 335 | 283 | 52 | 111 | 49 | 62 |
| 4. Folkehøgskoler | 17 | 11 | 6 | 8 | 5 | 3 |
| 5. Skoler for helsestell og sosialt arbeid | 9 | 2 | 7 | 51 | 28 | 23 |
| 51. Hjelpepleierskoler | 3 | - | 3 | 4 | 2 | 2 |
| 52. Sykepleierskoler | 6 | 2 | 4 | 47 | 26 | 21 |
| 6. Fagskoler for landbruket | 23 | 22 | 1 | - | - | - |
| 61. Landbruksskoler | 13 | 12 | 1 | - | - | - |
| 62. Hagebruks- og gartnerskoler | 5 | 5 | - | - | - | - |
| 63. Skogbruksskoler | 5 | 5 | - | - | - | - |
| 7. Videregående skoler ellers | - | - | - | 13 | 13 | - |
| 74. Skoler for transport og kommunikasjon .. | - | - | - | 13 | 13 | - |
| VEST-AGDER | 484 | 386 | 98 | 249 | 112 | 137 |
| 3. Skoler under lov om videregående opplæring . | 429 | 346 | 83 | 192 | 74 | 118 |
| 4. Folkehøgskoler | 15 | 11 | 4 | 11 | 6 | 5 |
| 5. Skoler for helsestell og sosialt arbeid | 10 | - | 10 | 42 | 29 | 13 |
| 51. Hjelpepleierskoler | 1 | - | 1 | 2 | - | 2 |
| 52. Sykepleierskoler | 9 | - | 9 | 40 | 29 | 11 |
| 6. Fagskoler for landbruket | 19 | 18 | 1 | 4 | 3 | 1 |
| 61. Landbruksskoler | 19 | 18 | 1 | 4 | 3 | 1 |

1) Se note 1, side 93.

1) See note 1, page 93.

Tabell 25 (forts.). Lærere etter hel stilling/timelærerstilling, kjønn og skoleslag. Skolefylke.
1. oktober 1979 Full-time and part-time teachers, by sex and type of school.
County of school. 1 October 1979

| Skolefylke og skoleslag ¹⁾ | Hel stilling | | | Timelærerstilling | | |
|---|--------------|-------|---------|-------------------|------|---------|
| | I alt | Menn | Kvinner | I alt | Menn | Kvinner |
| VEST-AGDER (forts.) | | | | | | |
| 7. Videregående skoler ellers | 11 | 11 | - | - | - | - |
| 74. Skoler for transport og kommunikasjon .. | 11 | 11 | - | - | - | - |
| ROGALAND | 1 006 | 820 | 186 | 403 | 209 | 194 |
| 3. Skoler under lov om videregående opplæring . | 877 | 737 | 140 | 273 | 138 | 135 |
| 4. Folkehøgskoler | 53 | 35 | 18 | 13 | 5 | 8 |
| 5. Skoler for helsestell og sosialt arbeid | 32 | 9 | 23 | 86 | 38 | 48 |
| 51. Hjelpepleierskoler | 4 | 1 | 3 | 8 | 2 | 6 |
| 52. Sykepleierskoler | 24 | 5 | 19 | 71 | 31 | 40 |
| 59. Andre skoler for helsestell og sosialt arbeid | 4 | 3 | 1 | 7 | 5 | 2 |
| 6. Fagskoler for landbruket | 18 | 18 | - | 1 | 1 | - |
| 61. Landbruksskoler | 18 | 18 | - | 1 | 1 | - |
| 7. Videregående skoler ellers | 26 | 21 | 5 | 30 | 27 | 3 |
| 72. Skoler for administrasjon og økonomi ... | - | - | - | 4 | 4 | - |
| 73. Skoler for håndverk og industri | 4 | 4 | - | 1 | 1 | - |
| 74. Skoler for transport og kommunikasjon .. | 10 | 10 | - | 1 | 1 | - |
| 79. Andre videregående skoler | 12 | 7 | 5 | 24 | 21 | 3 |
| HORDALAND | 1 365 | 1 025 | 340 | 646 | 326 | 320 |
| 3. Skoler under lov om videregående opplæring . | 1 160 | 917 | 243 | 383 | 163 | 220 |
| 4. Folkehøgskoler | 78 | 54 | 24 | 39 | 18 | 21 |
| 5. Skoler for helsestell og sosialt arbeid | 73 | 3 | 70 | 180 | 110 | 70 |
| 51. Hjelpepleierskoler | 14 | 1 | 13 | 30 | 13 | 17 |
| 52. Sykepleierskoler | 53 | 2 | 51 | 140 | 87 | 53 |
| 59. Andre skoler for helsestell og sosialt arbeid | 6 | - | 6 | 10 | 10 | - |
| 6. Fagskoler for landbruket | 25 | 25 | - | 2 | 2 | - |
| 61. Landbruksskoler | 21 | 21 | - | 2 | 2 | - |
| 62. Hagebruks- og gartnerskoler | 4 | 4 | - | - | - | - |
| 7. Videregående skoler ellers | 29 | 26 | 3 | 42 | 33 | 9 |
| 72. Skoler for administrasjon og økonomi ... | 2 | - | 2 | 17 | 13 | 4 |
| 74. Skoler for transport og kommunikasjon .. | 22 | 21 | 1 | 12 | 8 | 4 |
| 79. Andre videregående skoler | 5 | 5 | - | 13 | 12 | 1 |
| SOGN OG FJORDANE | 400 | 326 | 74 | 132 | 59 | 73 |
| 3. Skoler under lov om videregående opplæring . | 338 | 280 | 58 | 93 | 36 | 57 |
| 4. Folkehøgskoler | 35 | 24 | 11 | 27 | 14 | 13 |
| 5. Skoler for helsestell og sosialt arbeid | 5 | 1 | 4 | 12 | 9 | 3 |
| 51. Hjelpepleierskoler | 2 | - | 2 | 6 | 5 | 1 |
| 52. Sykepleierskoler | 3 | 1 | 2 | 6 | 4 | 2 |
| 6. Fagskoler for landbruket | 22 | 21 | 1 | - | - | - |
| 61. Landbruksskoler | 22 | 21 | 1 | - | - | - |
| MØRE OG ROMSDAL | 814 | 645 | 169 | 346 | 130 | 216 |
| 3. Skoler under lov om videregående opplæring . | 717 | 596 | 121 | 192 | 64 | 128 |
| 4. Folkehøgskoler | 52 | 35 | 17 | 16 | 5 | 11 |
| 5. Skoler for helsestell og sosialt arbeid | 33 | 2 | 31 | 132 | 56 | 76 |
| 51. Hjelpepleierskoler | 7 | 2 | 5 | 20 | 8 | 12 |
| 52. Sykepleierskoler | 26 | - | 26 | 112 | 48 | 64 |
| 6. Fagskoler for landbruket | 12 | 12 | - | - | - | - |
| 61. Landbruksskoler | 12 | 12 | - | - | - | - |
| 7. Videregående skoler ellers | - | - | - | 6 | 5 | 1 |
| 72. Skoler for administrasjon og økonomi ... | - | - | - | 6 | 5 | 1 |
| SØR-TRØNDELAG | 905 | 678 | 227 | 435 | 211 | 224 |
| 3. Skoler under lov om videregående opplæring . | 773 | 596 | 177 | 288 | 119 | 169 |
| 4. Folkehøgskoler | 51 | 34 | 17 | 24 | 8 | 16 |
| 5. Skoler for helsestell og sosialt arbeid | 34 | 5 | 29 | 70 | 36 | 34 |
| 51. Hjelpepleierskoler | 8 | - | 8 | 23 | 7 | 16 |
| 52. Sykepleierskoler | 19 | 2 | 17 | 47 | 29 | 18 |
| 59. Andre skoler for helsestell og sosialt arbeid | 7 | 3 | 4 | - | - | - |
| 6. Fagskoler for landbruket | 25 | 24 | 1 | 5 | 5 | - |
| 61. Landbruksskoler | 25 | 24 | 1 | 5 | 5 | - |

1) Se note 1, side 93.

1) See note 1, page 93.

Tabell 25 (forts.). Lærere etter hel stilling/timelærerstilling, kjønn og skoleslag. Skolefylke.
1. oktober 1979 *Full-time and part-time teachers, by sex and type of school.*
County of school. 1 October 1979

| Skolefylke og skoleslag ¹⁾ | Hel stilling | | | Timelærerstilling | | |
|---|--------------|------------|------------|-------------------|------------|------------|
| | I alt | Menn | Kvinner | I alt | Menn | Kvinner |
| SØR-TRØNDELAG (forts.) | | | | | | |
| 7. Videregående skoler ellers | 22 | 19 | 3 | 48 | 43 | 5 |
| 72. Skoler for administrasjon og økonomi ... | - | - | - | 14 | 14 | - |
| 73. Skoler for håndverk og industri | 13 | 11 | 2 | 2 | 2 | - |
| 74. Skoler for transport og kommunikasjon .. | 5 | 4 | 1 | 23 | 20 | 3 |
| 79. Andre videregående skoler | 4 | 4 | - | 9 | 7 | 2 |
| NORD-TRØNDELAG | 552 | 432 | 120 | 207 | 93 | 114 |
| 3. Skoler under lov om videregående opplæring . | 441 | 352 | 89 | 136 | 49 | 87 |
| 4. Folkehøgskoler | 35 | 25 | 10 | 10 | 1 | 9 |
| 5. Skoler for helsestell og sosialt arbeid | 21 | 4 | 17 | 51 | 34 | 17 |
| 51. Hjelpepleierskoler | 4 | - | 4 | 5 | 3 | 2 |
| 52. Sykepleierskoler | 17 | 4 | 13 | 46 | 31 | 15 |
| 6. Fagskoler for landbruket | 36 | 35 | 1 | 4 | 3 | 1 |
| 61. Landbruksskoler | 16 | 15 | 1 | 1 | 1 | - |
| 62. Hagebruks- og gartnerskoler | 3 | 3 | - | 2 | 1 | 1 |
| 63. Skogbruksskoler | 14 | 14 | - | 1 | 1 | - |
| 69. Andre fagskoler for landbruket | 3 | 3 | - | - | - | - |
| 7. Videregående skoler ellers | 19 | 16 | 3 | 6 | 6 | - |
| 72. Skoler for administrasjon og økonomi ... | - | - | - | 6 | 6 | - |
| 74. Skoler for transport og kommunikasjon .. | 15 | 13 | 2 | - | - | - |
| 79. Andre videregående skoler | 4 | 3 | 1 | - | - | - |
| NORDLAND | 920 | 725 | 195 | 271 | 113 | 158 |
| 3. Skoler under lov om videregående opplæring . | 823 | 661 | 162 | 207 | 78 | 129 |
| 4. Folkehøgskoler | 38 | 24 | 14 | 11 | 4 | 7 |
| 5. Skoler for helsestell og sosialt arbeid | 20 | 1 | 19 | 43 | 23 | 20 |
| 51. Hjelpepleierskoler | 2 | 1 | 1 | 7 | 3 | 4 |
| 52. Sykepleierskoler | 18 | - | 18 | 36 | 20 | 16 |
| 6. Fagskoler for landbruket | 30 | 30 | - | - | - | - |
| 61. Landbruksskoler | 27 | 27 | - | - | - | - |
| 69. Andre fagskoler for landbruket | 3 | 3 | - | - | - | - |
| 7. Videregående skoler ellers | 9 | 9 | - | 10 | 8 | 2 |
| 74. Skoler for transport og kommunikasjon .. | 9 | 9 | - | 10 | 8 | 2 |
| TROMS | 534 | 400 | 134 | 229 | 118 | 111 |
| 3. Skoler under lov om videregående opplæring . | 463 | 358 | 105 | 158 | 63 | 95 |
| 4. Folkehøgskoler | 37 | 27 | 10 | 14 | 4 | 10 |
| 5. Skoler for helsestell og sosialt arbeid | 19 | - | 19 | 13 | 7 | 6 |
| 51. Hjelpepleierskoler | 5 | - | 5 | 7 | 4 | 3 |
| 52. Sykepleierskoler | 14 | - | 14 | 6 | 3 | 3 |
| 6. Fagskoler for landbruket | 13 | 13 | - | - | - | - |
| 61. Landbruksskoler | 9 | 9 | - | - | - | - |
| 62. Hagebruks- og gartnerskoler | 4 | 4 | - | - | - | - |
| 7. Videregående skoler ellers | 2 | 2 | - | 44 | 44 | - |
| 72. Skoler for administrasjon og økonomi ... | - | - | - | 21 | 21 | - |
| 74. Skoler for transport og kommunikasjon .. | 2 | 2 | - | 23 | 23 | - |
| FINNMARK | 297 | 231 | 66 | 106 | 39 | 67 |
| 3. Skoler under lov om videregående opplæring . | 259 | 211 | 48 | 78 | 27 | 51 |
| 4. Folkehøgskoler | 20 | 13 | 7 | 10 | 3 | 7 |
| 5. Skoler for helsestell og sosialt arbeid | 13 | 2 | 11 | 16 | 8 | 8 |
| 51. Hjelpepleierskoler | 2 | - | 2 | 6 | 3 | 3 |
| 52. Sykepleierskoler | 11 | 2 | 9 | 10 | 5 | 5 |
| 6. Fagskoler for landbruket | 5 | 5 | - | 2 | 1 | 1 |
| 61. Landbruksskoler | 5 | 5 | - | 2 | 1 | 1 |

1) Se note 1, side 93.

1) See note 1, page 93.

Tabell 26. Lærere etter stilling og skoleslag. 1. oktober 1979 *Teachers by profession and type of school. 1 October 1979*

| Skoleslag ¹⁾ <i>Type of school¹⁾</i> | I alt <i>Total</i> | Rektor <i>Head- master</i> | Under- vis- nings-/ studie- insp. <i>Vice- prin- cipal officer</i> | Lærer og fag- lærer <i>Tea- cher and sub- ject tea- cher</i> | Ad- junkt Master <i>(mis- tress) at a secon- dary school</i> | Lektor <i>Lec- turer</i> | Over- lærer Head- tea- cher | Hoved- lærer Tea- cher, first grade | In- struk- tør In- struc- tor | Andre eller uopp- gitt stil- ling <i>Others or un- known pro- fes- sion</i> |
|--|-----------------------|-----------------------------------|---|--|---|---------------------------------|---|--|--|---|
| I alt <i>Total</i> | 20 666 | 600 | 898 | 6 854 | 3 356 | 4 773 | 97 | 1 443 | 39 | 2 606 |
| 3. Skoler under lov om videregående opp- læring | 16 147 | 451 | 888 | 5 595 | 2 946 | 4 374 | 96 | 1 443 | - | 354 |
| 4. Folkehøgskoler | 1 009 | 86 | - | 470 | 367 | 80 | - | - | - | 6 |
| 5. Skoler for helse- stell og sosialt arbeid | 2 129 | - | - | 494 | 7 | 7 | - | - | - | 1 621 |
| 51. Hjelpepleier- skoler | 378 | - | - | 92 | 2 | 3 | - | - | - | 281 |
| 52. Sykepleier- skoler | 1 582 | - | - | 368 | 1 | 3 | - | - | - | 1 210 |
| 59. Andre skoler for helsestell og sosialt arbeid | 169 | - | - | 34 | 4 | 1 | - | - | - | 130 |
| 6. Fagskoler for land- bruket | 495 | 48 | - | 128 | 11 | 258 | 1 | - | - | 49 |
| 61. Landbruksskoler | 374 | 31 | - | 83 | 9 | 206 | 1 | - | - | 44 |
| 62. Hagebruks- og gartnerskoler . | 42 | 6 | - | 4 | 1 | 26 | - | - | - | 5 |
| 63. Skogbruksskoler | 65 | 8 | - | 36 | - | 21 | - | - | - | - |
| 69. Andre fagskoler for landbruket | 14 | 3 | - | 5 | 1 | 5 | - | - | - | - |
| 7. Videregående skoler ellers | 886 | 15 | 10 | 167 | 25 | 54 | - | - | 39 | 576 |
| 71. Skoler for este- tiske fag | 15 | - | - | 7 | 1 | 5 | - | - | - | 2 |
| 72. Skoler for ad- ministrasjon og økonomi | 242 | - | - | 2 | 1 | 1 | - | - | 37 | 199 |
| 73. Skoler for håndverk og industri | 20 | 5 | 1 | 3 | - | 12 | - | - | - | 1 |
| 74. Skoler for transport og kommunikasjon . | 352 | 5 | 5 | 101 | 14 | 14 | - | - | 2 | 211 |
| 75. Skoler for si- vile tryggings- fag | 43 | 2 | 3 | - | 3 | 12 | - | - | - | 23 |
| 79. Andre videre- gående skoler . | 214 | 3 | 1 | 54 | 6 | 10 | - | - | - | 140 |

1) For engelsk oversettelse av skoleslag, se vedlegg 1, side 111.

1) For English translation of type of school, see annex 1, page 111.

Tabell 27. Lærere etter skolens eierforhold, hel stilling/timelærerstilling og skoleslag. 1. oktober 1979 *Teachers by ownership of school, full-time and part-time teachers and type of school. 1 October 1979*

| Skoleslag ¹⁾ Type of school ¹⁾ | I alt Total | Statlige skoler Owned by state | | | Fylkeskommunale og kommunale skoler Owned by county or municipality | | | Private skoler Private schools | | |
|---|----------------|-----------------------------------|---------------|---------------|--|--------|--------|-----------------------------------|--------|--------|
| | | I alt | Heltid | Deltid | I alt | Heltid | Deltid | I alt | Heltid | Deltid |
| | | | Full- time | Part- time | | I alt | Heltid | | Deltid | |
| I alt Total | 20 666 | 947 | 544 | 403 | 17 194 | 12 414 | 4 780 | 2 525 | 1 237 | 1 288 |
| 3. Skoler under lov om videregående opp- læring | 16 147 | 193 | 145 | 48 | 15 305 | 11 627 | 3 678 | 649 | 364 | 285 |
| 4. Folkehøgskoler | 1 009 | - | - | - | 173 | 113 | 60 | 836 | 565 | 271 |
| 5. Skoler for helsestell og sosialt arbeid ... | 2 129 | 98 | 22 | 76 | 1 399 | 369 | 1 030 | 632 | 174 | 458 |
| 51. Hjelpepleier- skoler | 378 | 25 | 6 | 19 | 299 | 92 | 207 | 54 | 19 | 35 |
| 52. Sykepleierskoler | 1 582 | 17 | 12 | 5 | 998 | 240 | 758 | 567 | 151 | 416 |
| 59. Andre skoler for helsestell og sosialt arbeid .. | 169 | 56 | 4 | 52 | 102 | 37 | 65 | 11 | 4 | 7 |
| 6. Fagskoler for land- bruket | 495 | 150 | 117 | 33 | 297 | 287 | 10 | 48 | 35 | 13 |
| 61. Landbruksskoler . | 374 | 46 | 18 | 28 | 294 | 284 | 10 | 34 | 23 | 11 |
| 62. Hagebruks- og gartnerskoler ... | 42 | 28 | 26 | 2 | - | - | - | 14 | 12 | 2 |
| 63. Skogbruksskoler . | 65 | 65 | 62 | 3 | - | - | - | - | - | - |
| 69. Andre fagskoler for landbruket .. | 14 | 11 | 11 | - | 3 | 3 | - | - | - | - |
| 7. Videregående skoler ellers | 886 | 506 | 260 | 246 | 20 | 18 | 2 | 360 | 99 | 261 |
| 71. Skoler for este- tiske fag | 15 | 4 | 4 | - | - | - | - | 11 | 7 | 4 |
| 72. Skoler for ad- ministrasjon og økonomi | 242 | 95 | 38 | 57 | 2 | 2 | - | 145 | 15 | 130 |
| 73. Skoler for hånd- verk og industri | 20 | 17 | 14 | 3 | - | - | - | 3 | 3 | - |
| 74. Skoler for tran- sport og kom- munikasjon | 352 | 305 | 163 | 142 | 18 | 16 | 2 | 29 | 28 | 1 |
| 75. Skoler for sivile tryggingsfag | 43 | 43 | 20 | 23 | - | - | - | - | - | - |
| 79. Andre videre- gående skoler ... | 214 | 42 | 21 | 21 | - | - | - | 172 | 46 | 126 |

1) For engelsk oversettelse av skoleslag, se vedlegg 1, side 111.

1) For English translation of type of school, see annex 1, page 111.

Tabell 28. Elever under lov om videregående opplæring, etter kjønn, skoleslag og utdanningens art (studieretning). 1. oktober 1978 og 1979 *Pupils under the Act concerning upper secondary education, by sex, type of school and type of education (line of study). 1 October 1978 and 1979*

| Skoleslag og utdanningens art (studieretning) <i>Type of school and type of education (line of study)</i> | I alt <i>Total</i> | | Menn <i>Males</i> | | Kvinner <i>Females</i> | |
|---|--------------------|---------|-------------------|--------|---------------------------|--------|
| | 1978 | 1979 | 1978 | 1979 | 1978 | 1979 |
| ELEVER I ALT <i>PUPILS, TOTAL</i> | 143 434 | 147 287 | 73 745 | 75 227 | 69 689 | 72 060 |
| Grunnskoler <i>Primary schools</i> | 126 | 163 | 53 | 76 | 73 | 87 |
| Allmenne fag <i>General</i> | 98 | 121 | 44 | 50 | 54 | 71 |
| Handels- og kontorlag <i>Commercial and clerical</i> | 20 | 17 | 1 | 1 | 19 | 16 |
| Håndverks- og industrifag <i>Manual and industrial</i> | 8 | 25 | 8 | 25 | - | - |
| Videregående skoler <i>Upper secondary schools</i> . | 142 616 | 146 456 | 73 094 | 74 596 | 69 522 | 71 860 |
| Skoler under lov om videregående opplæring <i>Schools under the Act concerning upper secondary education</i> | 141 888 | 145 767 | 72 665 | 74 202 | 69 223 | 71 565 |
| Allmenne fag | 71 640 | 72 151 | 33 323 | 32 931 | 38 317 | 39 220 |
| Husflids- og estetiske fag <i>Handicraft and applied art</i> | 4 059 | 4 171 | 321 | 370 | 3 738 | 3 801 |
| Handels- og kontorlag | 19 787 | 20 795 | 6 763 | 7 003 | 13 024 | 13 792 |
| Håndverks- og industrifag | 33 410 | 34 910 | 28 455 | 29 856 | 4 955 | 5 054 |
| Fiskeri- og sjøfartsfag <i>Maritime and fisheries</i> | 3 323 | 3 345 | 2 982 | 3 019 | 341 | 326 |
| Sosial- og helsefag <i>Health and social services</i> | 1 155 | 1 513 | 46 | 47 | 1 109 | 1 466 |
| Husholdningsfag <i>Domestic sciences</i> | 7 771 | 8 011 | 310 | 427 | 7 461 | 7 584 |
| Idrettsfag <i>Sports and physical education</i> | 743 | 871 | 465 | 549 | 278 | 322 |
| Skoler for helsestell og sosialt arbeid <i>Schools of health and social services</i> | 208 | 203 | 57 | 54 | 151 | 149 |
| Håndverks- og industrifag | 157 | 130 | 57 | 53 | 100 | 77 |
| Sosial- og helsefag | 51 | 73 | - | 1 | 51 | 72 |
| Fagskoler for landbruket <i>Vocational schools for agriculture</i> | 113 | 84 | 85 | 52 | 28 | 32 |
| Husflids- og estetiske fag | 30 | 30 | 5 | 3 | 25 | 27 |
| Håndverks- og industrifag | 83 | 54 | 80 | 49 | 3 | 5 |
| Videregående skoler ellers <i>Other upper secondary schools</i> | 407 | 402 | 287 | 288 | 120 | 114 |
| Allmenne fag | 86 | 78 | 3 | - | 83 | 78 |
| Husflids- og estetiske fag | 31 | 33 | 8 | 11 | 23 | 22 |
| Håndverks- og industrifag | 192 | 203 | 188 | 203 | 4 | - |
| Fiskeri- og sjøfartsfag | 74 | 69 | 73 | 63 | 1 | 6 |
| Sosial- og helsefag | 12 | 9 | 3 | 1 | 9 | 8 |
| Husholdningsfag | 12 | 10 | 12 | 10 | - | - |
| Høgskoler <i>Colleges</i> | 692 | 668 | 598 | 555 | 94 | 113 |
| Allmenne fag | 518 | 490 | 458 | 428 | 60 | 62 |
| Husflids- og estetiske fag | 3 | - | - | - | 3 | - |
| Håndverks- og industrifag | 141 | 131 | 140 | 127 | 1 | 4 |
| Husholdningsfag | 30 | 47 | - | - | 30 | 47 |

Tabell 29. Elever under lov om videregående opplæring, etter klasstrinn, kjønn og utdanningens art (studieretning). 1. oktober 1979 *Pupils under the Act concerning upper secondary education, by grade, sex and type of education (line of study). 1 October 1979*

| Kjønn og utdanningens art (studieretning) <i>Sex and type of education (line of study)</i> | I alt <i>Total</i> | Klasstrinn <i>Grade</i> | | | 13 og høyere og <i>and higher</i> |
|---|-----------------------|-------------------------|--------|--------|---|
| | | 10 | 11 | 12 | |
| MENN OG KVINNER <i>MALES AND FEMALES</i> | 147 287 | 73 607 | 41 969 | 29 741 | 1 970 |
| Studieretning for <i>Line of study</i> | | | | | |
| Allmenne fag <i>General</i> | 72 840 | 24 409 | 23 974 | 23 052 | 1 405 |
| Husflids- og estetiske fag <i>Handicraft and applied art</i> | 4 234 | 2 756 | 1 175 | 303 | - |
| Handels- og kontorlag <i>Commercial and clerical</i> | 20 812 | 12 829 | 5 500 | 2 483 | - |
| Håndverks- og industrifag <i>Manual and industrial</i> ... | 35 453 | 24 267 | 7 804 | 3 206 | 176 |
| Fiskeri- og sjøfartsfag <i>Maritime and fisheries</i> | 3 414 | 555 | 1 824 | 646 | 389 |
| Sosial- og helsefag <i>Health and social services</i> | 1 595 | 997 | 563 | 35 | - |
| Husholdningsfag <i>Domestic sciences</i> | 8 068 | 7 295 | 757 | 16 | - |
| Idrettsfag <i>Sports and physical education</i> | 871 | 499 | 372 | - | - |
| MENN <i>MALES</i> | 75 227 | 36 098 | 22 563 | 15 598 | 968 |
| Studieretning for | | | | | |
| Allmenne fag | 33 409 | 10 791 | 11 431 | 10 780 | 407 |
| Husflids- og estetiske fag | 384 | 217 | 123 | 44 | - |
| Handels- og kontorlag | 7 004 | 3 811 | 1 940 | 1 253 | - |
| Håndverks- og industrifag | 30 313 | 20 194 | 7 072 | 2 875 | 172 |
| Fiskeri- og sjøfartsfag | 3 082 | 411 | 1 657 | 625 | 389 |
| Sosial- og helsefag | 49 | 27 | 16 | 6 | - |
| Husholdningsfag | 437 | 337 | 85 | 15 | - |
| Idrettsfag | 549 | 310 | 239 | - | - |
| KVINNER <i>FEMALES</i> | 72 060 | 37 509 | 19 406 | 14 143 | 1 002 |
| Studieretning for | | | | | |
| Allmenne fag | 39 431 | 13 618 | 12 543 | 12 272 | 998 |
| Husflids- og estetiske fag | 3 850 | 2 539 | 1 052 | 259 | - |
| Handels- og kontorlag | 13 808 | 9 018 | 3 560 | 1 230 | - |
| Håndverks- og industrifag | 5 140 | 4 073 | 732 | 331 | 4 |
| Fiskeri- og sjøfartsfag | 332 | 144 | 167 | 21 | - |
| Sosial- og helsefag | 1 546 | 970 | 547 | 29 | - |
| Husholdningsfag | 7 631 | 6 958 | 672 | 1 | - |
| Idrettsfag | 322 | 189 | 133 | - | - |

Tabell 30. Elever under lov om videregående opplæring, etter utdanningens art (studieretning). Skolefylke. 1. oktober 1979 *Pupils under the Act concerning upper secondary education, by type of education (line of study). County of school. 1 October 1979*

| Skolefylke <i>County of school</i> | I alt <i>Total</i> | All- menne fag <i>General</i> | Studieretning for <i>Line of study</i> | | | | | | |
|---------------------------------------|-----------------------|--|---|--|--|---|---|--|--|
| | | | Hus- flids- og est- etiske fag <i>Handi- craft and applied art</i> | Handel og kontor <i>Com- mer- cial and cler- ical</i> | Hånd- verks- og indu- stri- fag <i>Manual and indu- strial</i> | Fiske- ri og sjø- fart <i>Marine and fish- eries</i> | Sosial- og helse- fag <i>Health and social ser- vices</i> | Hus- hold- nings- fag <i>Dom- estic scien- ces</i> | Id- retts- fag <i>Sports and physi- cal edu- cation</i> |
| 1977 i alt <i>total</i> | 136 262 | 70 886 | 3 850 | 18 135 | 31 549 | 3 215 | 847 | 7 304 | 476 |
| 1978 " | 143 434 | 72 342 | 4 123 | 19 807 | 33 991 | 3 397 | 1 218 | 7 813 | 743 |
| 1979 " | 147 287 | 72 840 | 4 234 | 20 812 | 35 453 | 3 414 | 1 595 | 8 068 | 871 |
| 1979 | | | | | | | | | |
| Østfold | 7 825 | 4 075 | 187 | 1 303 | 1 736 | 129 | 77 | 318 | - |
| Akershus | 12 888 | 7 509 | 277 | 1 789 | 2 474 | - | 76 | 636 | 127 |
| Oslo | 16 623 | 8 777 | 619 | 1 881 | 4 108 | 266 | 492 | 363 | 117 |
| Hedmark | 5 814 | 3 004 | 207 | 905 | 1 172 | - | 40 | 442 | 44 |
| Oppland | 7 029 | 2 963 | 314 | 1 063 | 1 891 | - | 123 | 553 | 122 |
| Buskerud | 7 219 | 3 492 | 69 | 1 194 | 1 899 | - | 48 | 490 | 27 |
| Vestfold | 6 944 | 3 259 | 200 | 1 169 | 1 416 | 294 | 61 | 490 | 55 |
| Telemark | 5 095 | 2 481 | 90 | 682 | 1 470 | 47 | 62 | 184 | 79 |
| Aust-Agder | 3 500 | 1 468 | 88 | 464 | 979 | 246 | 15 | 240 | - |
| Vest-Agder | 5 619 | 2 792 | 98 | 844 | 1 249 | 197 | 36 | 403 | - |
| Rogaland | 11 013 | 5 036 | 351 | 1 554 | 3 132 | 362 | 39 | 509 | 30 |
| Hordaland | 14 919 | 7 470 | 436 | 1 940 | 3 688 | 535 | 112 | 690 | 48 |
| Sogn og Fjordane | 3 776 | 1 937 | 96 | 608 | 853 | - | 33 | 233 | 16 |
| Møre og Romsdal | 8 696 | 4 293 | 330 | 1 359 | 1 702 | 417 | 21 | 507 | 67 |
| Sør-Trøndelag | 9 442 | 4 613 | 318 | 1 111 | 2 287 | 371 | 64 | 631 | 47 |
| Nord-Trøndelag | 4 912 | 2 221 | 201 | 680 | 1 267 | 16 | 71 | 456 | - |
| Nordland | 8 612 | 4 425 | 193 | 1 110 | 2 112 | 162 | 73 | 518 | 19 |
| Troms | 4 836 | 1 970 | 108 | 681 | 1 359 | 279 | 137 | 268 | 34 |
| Finnmark | 2 498 | 1 036 | 52 | 469 | 657 | 93 | 15 | 137 | 39 |
| Svalbard | 27 | 19 | - | 6 | 2 | - | - | - | - |

Tabell 31. Elever under lov om videregående opplæring, etter utdanningens art (studieretning). Bostedfylke. 1. oktober 1979 *Pupils under the Act concerning upper secondary education, by type of education (line of study). County of residence. 1 October 1979*

| Bostedfylke <i>County of residence</i> | I alt <i>Total</i> | Studieretning for <i>Line of study</i> | | | | | | | |
|---|-----------------------|--|---|---|--|---|---|--|--|
| | | All- menne fag <i>General</i> | Hus- flids- og est- etiske fag <i>Handi- craft and applied art</i> | Handels- og kontor- fag <i>Com- mer- cial and cleri- cal</i> | Hånd- verks- og indu- stri- fag <i>Manual and indu- strial</i> | Fiske- ri- og sjø- farts- fag <i>Maritime and fishe- ries</i> | Sosial- og helse- fag <i>Health and social ser- vices</i> | Hus- hold- nings- fag <i>Dom- estic scien- ces</i> | Id- retts- fag <i>Sports and physi- cal edu- cation</i> |
| I alt <i>Total</i> | 147 287 | 72 840 | 4 234 | 20 812 | 35 453 | 3 414 | 1 595 | 8 068 | 871 |
| Østfold | 7 896 | 4 011 | 199 | 1 303 | 1 797 | 178 | 70 | 332 | 6 |
| Akershus | 14 725 | 8 313 | 366 | 2 089 | 2 969 | 90 | 113 | 648 | 137 |
| Oslo | 13 789 | 7 801 | 516 | 1 478 | 3 037 | 130 | 379 | 335 | 113 |
| Hedmark | 6 216 | 3 104 | 211 | 947 | 1 408 | 13 | 58 | 454 | 21 |
| Oppland | 6 870 | 2 947 | 291 | 1 070 | 1 771 | 14 | 123 | 553 | 101 |
| Buskerud | 7 148 | 3 329 | 96 | 1 174 | 1 930 | 43 | 62 | 481 | 33 |
| Vestfold | 6 990 | 3 368 | 181 | 1 210 | 1 466 | 184 | 79 | 456 | 46 |
| Telemark | 5 176 | 2 388 | 125 | 719 | 1 476 | 88 | 77 | 216 | 87 |
| Aust-Agder | 3 250 | 1 481 | 52 | 393 | 888 | 168 | 20 | 246 | 2 |
| Vest-Agder | 5 519 | 2 769 | 114 | 867 | 1 222 | 141 | 25 | 379 | 2 |
| Rogaland | 10 879 | 5 079 | 338 | 1 563 | 3 022 | 296 | 46 | 510 | 25 |
| Hordaland | 15 078 | 7 534 | 431 | 1 865 | 3 819 | 560 | 112 | 689 | 68 |
| Sogn og Fjordane | 4 010 | 1 904 | 99 | 650 | 971 | 83 | 38 | 244 | 21 |
| Møre og Romsdal | 9 093 | 4 422 | 337 | 1 396 | 1 844 | 468 | 39 | 527 | 60 |
| Sør-Trøndelag | 8 938 | 4 489 | 274 | 1 088 | 2 152 | 228 | 61 | 607 | 39 |
| Nord-Trøndelag | 5 002 | 2 271 | 208 | 686 | 1 277 | 60 | 48 | 444 | 8 |
| Nordland | 8 814 | 4 425 | 121 | 1 093 | 2 183 | 292 | 87 | 516 | 27 |
| Troms | 5 032 | 2 082 | 139 | 707 | 1 422 | 232 | 130 | 283 | 17 |
| Finnmark | 2 725 | 1 065 | 62 | 500 | 754 | 138 | 27 | 141 | 38 |
| Utlandet <i>Foreign countries</i> | 114 | 47 | 4 | 11 | 37 | 7 | 1 | 7 | - |
| Uoppgitt <i>Unknown</i> | 23 | 11 | - | 3 | 8 | 1 | - | - | - |

Tabell 32. Elever under lov om videregående opplæring, etter alder, kjønn og utdanningens art (studieretning). 1. oktober 1979 *Pupils under the Act concerning upper secondary education, by age, sex and type of education (line of study). 1 October 1979*

| Kjønn og utdanningens art (studieretning) <i>Sex and type of education (line of study)</i> | Alder <i>Age</i> | | | | | | | | |
|--|-----------------------|--|-----------------------|--------|--------|-------------|-------------|-------------|--|
| | I alt <i>Total</i> | 16 år og under <i>years and under</i> | 17 år <i>years</i> | 18 år | 19 år | 20-21 år | 22-24 år | 25-29 år | 30 år og over <i>years and over</i> |
| MENN OG KVINNER <i>MALES AND FEMALES</i> | 147 287 | 43 719 | 39 040 | 31 041 | 11 487 | 8 727 | 6 247 | 3 624 | 3 402 |
| Studieretning for <i>Line of study</i> | | | | | | | | | |
| Allmenne fag <i>General</i> | 72 840 | 21 935 | 21 578 | 21 232 | 5 168 | 1 733 | 772 | 262 | 160 |
| Husflids- og estetiske fag <i>Handicraft and applied art</i> | 4 234 | 601 | 638 | 440 | 576 | 901 | 562 | 271 | 245 |
| Handels- og kontorlag <i>Commercial and clerical</i> | 20 812 | 7 051 | 4 954 | 2 598 | 1 502 | 1 665 | 1 196 | 796 | 1 050 |
| Håndverks- og industrifag <i>Manual and industrial</i> | 35 453 | 10 388 | 8 822 | 5 123 | 2 949 | 2 963 | 2 659 | 1 436 | 1 113 |
| Fiskeri- og sjøfartsfag <i>Maritime and fisheries</i> | 3 414 | 190 | 267 | 289 | 242 | 485 | 649 | 655 | 637 |
| Sosial- og helsefag <i>Health and social services</i> | 1 595 | 160 | 229 | 223 | 204 | 347 | 209 | 102 | 121 |
| Husholdningsfag <i>Domestic sciences</i> | 8 068 | 3 073 | 2 209 | 1 020 | 797 | 609 | 185 | 99 | 76 |
| Idrettsfag <i>Sports and physical education</i> | 871 | 321 | 343 | 116 | 49 | 24 | 15 | 3 | - |
| MENN <i>MALES</i> | 75 227 | 21 248 | 19 931 | 15 714 | 5 764 | 4 182 | 3 855 | 2 414 | 2 119 |
| Studieretning for | | | | | | | | | |
| Allmenne fag | 33 409 | 9 536 | 9 825 | 9 902 | 2 583 | 869 | 475 | 159 | 60 |
| Husflids- og estetiske fag | 384 | 77 | 96 | 61 | 40 | 50 | 28 | 22 | 10 |
| Handels- og kontorlag | 7 004 | 1 992 | 1 576 | 976 | 499 | 537 | 534 | 401 | 489 |
| Håndverks- og industrifag | 30 313 | 9 167 | 7 873 | 4 372 | 2 378 | 2 246 | 2 170 | 1 168 | 939 |
| Fiskeri- og sjøfartsfag | 3 082 | 158 | 234 | 261 | 199 | 410 | 587 | 624 | 609 |
| Sosial- og helsefag | 49 | 3 | 3 | 3 | 6 | 11 | 12 | 9 | 2 |
| Husholdningsfag | 437 | 110 | 109 | 66 | 34 | 43 | 37 | 28 | 10 |
| Idrettsfag | 549 | 205 | 215 | 73 | 25 | 16 | 12 | 3 | - |
| KVINNER <i>FEMALES</i> | 72 060 | 22 471 | 19 109 | 15 327 | 5 723 | 4 545 | 2 392 | 1 210 | 1 283 |
| Studieretning for | | | | | | | | | |
| Allmenne fag | 39 431 | 12 399 | 11 753 | 11 330 | 2 585 | 864 | 297 | 103 | 100 |
| Husflids- og estetiske fag | 3 850 | 524 | 542 | 379 | 536 | 851 | 534 | 249 | 235 |
| Handels- og kontorlag | 13 808 | 5 059 | 3 378 | 1 622 | 1 003 | 1 128 | 662 | 395 | 561 |
| Håndverks- og industrifag | 5 140 | 1 221 | 949 | 751 | 571 | 717 | 489 | 268 | 174 |
| Fiskeri- og sjøfartsfag | 332 | 32 | 33 | 28 | 43 | 75 | 62 | 31 | 28 |
| Sosial- og helsefag | 1 546 | 157 | 226 | 220 | 198 | 336 | 197 | 93 | 119 |
| Husholdningsfag | 7 631 | 2 963 | 2 100 | 954 | 763 | 566 | 148 | 71 | 66 |
| Idrettsfag | 322 | 116 | 128 | 43 | 24 | 8 | 3 | - | - |

Tabell 33. Elever under lov om videregående opplæring, etter alder. Bostedsfylke. 1. oktober 1979
Pupils under the Act concerning upper secondary education, by age. County of residence.
 1 October 1979

| Bostedsfylke <i>County of residence</i> | Alder <i>Age</i> | | | | | | | | |
|--|-----------------------|--|-----------------------|--------|--------|-------------|-------------|-------------|--|
| | I alt <i>Total</i> | 16 år og under <i>years and under</i> | 17 år <i>years</i> | 18 år | 19 år | 20-21 år | 22-24 år | 25-29 år | 30 år og over <i>years and over</i> |
| I alt <i>Total</i> | 147 287 | 43 719 | 39 040 | 31 041 | 11 487 | 8 727 | 6 247 | 3 624 | 3 402 |
| Østfold | 7 896 | 2 620 | 2 245 | 1 605 | 499 | 310 | 254 | 152 | 211 |
| Akershus | 14 725 | 4 677 | 3 972 | 3 149 | 1 094 | 757 | 482 | 288 | 306 |
| Oslo | 13 789 | 4 063 | 3 391 | 2 837 | 936 | 907 | 776 | 522 | 357 |
| Hedmark | 6 216 | 1 987 | 1 737 | 1 313 | 437 | 395 | 217 | 78 | 52 |
| Oppland | 6 870 | 2 135 | 1 787 | 1 476 | 568 | 418 | 231 | 129 | 126 |
| Buskerud | 7 148 | 2 146 | 1 964 | 1 484 | 570 | 402 | 286 | 149 | 147 |
| Vestfold | 6 990 | 2 078 | 1 823 | 1 463 | 600 | 434 | 280 | 153 | 159 |
| Telemark | 5 176 | 1 572 | 1 510 | 1 158 | 412 | 244 | 151 | 76 | 53 |
| Aust-Agder | 3 250 | 1 003 | 854 | 669 | 220 | 193 | 142 | 102 | 67 |
| Vest-Agder | 5 519 | 1 733 | 1 478 | 1 181 | 385 | 300 | 200 | 118 | 124 |
| Rogaland | 10 879 | 3 605 | 2 988 | 2 347 | 739 | 482 | 341 | 196 | 181 |
| Hordaland | 15 078 | 3 852 | 3 952 | 3 298 | 1 299 | 1 054 | 771 | 436 | 416 |
| Sogn og Fjordane | 4 010 | 1 201 | 1 052 | 892 | 348 | 255 | 149 | 67 | 46 |
| Møre og Romsdal | 9 093 | 2 334 | 2 302 | 1 959 | 908 | 634 | 485 | 260 | 211 |
| Sør-Trøndelag | 8 938 | 2 293 | 2 490 | 1 868 | 803 | 600 | 432 | 209 | 243 |
| Nord-Trøndelag | 5 002 | 1 513 | 1 334 | 1 078 | 436 | 288 | 151 | 89 | 113 |
| Nordland | 8 814 | 2 688 | 2 275 | 1 805 | 643 | 476 | 416 | 252 | 259 |
| Troms | 5 032 | 1 402 | 1 240 | 938 | 383 | 347 | 299 | 222 | 201 |
| Finnmark | 2 725 | 797 | 632 | 503 | 190 | 213 | 157 | 113 | 120 |
| Utlandet <i>Foreign countries</i> | 114 | 20 | 12 | 11 | 15 | 14 | 21 | 12 | 9 |
| Uoppgitt <i>Unknown</i> | 23 | - | 2 | 7 | 2 | 4 | 6 | 1 | 1 |

Tabell 34. Elever under lov om videregående opplæring, etter skolens eierforhold. Skolefylke.
1. oktober 1979 *Pupils under the Act concerning upper secondary education, by ownership
of school. County of school. 1 October 1979*

| Skolefylke <i>County of school</i> | I alt <i>Total</i> | Statlige skoler <i>Owned by state</i> | Fylkeskommunale og kommunale skoler <i>Owned by county or municipality</i> | Private skoler <i>Private schools</i> |
|---------------------------------------|-----------------------|---|---|---|
| I alt <i>Total</i> | 147 287 | 2 056 | 138 706 | 6 525 |
| Østfold | 7 825 | 88 | 7 669 | 68 |
| Akershus | 12 888 | 62 | 12 826 | - |
| Oslo | 16 623 | 162 | 14 265 | 2 196 |
| Hedmark | 5 814 | 54 | 5 760 | - |
| Oppland | 7 029 | - | 7 016 | 13 |
| Buskerud | 7 219 | 21 | 6 035 | 1 163 |
| Vestfold | 6 944 | - | 6 944 | - |
| Telemark | 5 095 | - | 4 864 | 231 |
| Aust-Agder | 3 500 | 153 | 3 218 | 129 |
| Vest-Agder | 5 619 | - | 5 595 | 24 |
| Rogaland | 11 013 | 34 | 10 792 | 187 |
| Hordaland | 14 919 | 128 | 13 266 | 1 525 |
| Sogn og Fjordane | 3 776 | - | 3 776 | - |
| Møre og Romsdal | 8 696 | 64 | 8 511 | 121 |
| Sør-Trøndelag | 9 442 | 146 | 9 010 | 286 |
| Nord-Trøndelag | 4 912 | 265 | 4 358 | 289 |
| Nordland | 8 612 | 151 | 8 285 | 176 |
| Troms | 4 836 | 84 | 4 651 | 101 |
| Finmark | 2 498 | 617 | 1 865 | 16 |
| Svalbard | 27 | 27 | - | - |

Tabell 35. Elever under lov om videregående opplæring, etter skolens eierforhold, heltids-/deltids-
utdanning og utdanningens art (studieretning). 1. oktober 1979 *Pupils under the Act
concerning upper secondary education, by ownership of school, full-time or part-time
education and type of education (line of study). 1 October 1979*

| Utdanningens art (studieretning) <i>Type of education (line of study)</i> | I alt <i>Total</i> | Statlige skoler <i>Owned by state</i> | | | Fylkeskommunale og kommunale skoler <i>Owned by county of municipality</i> | | | Private skoler <i>Private schools</i> | | |
|--|-----------------------|--|------------------|---------------|--|------------------|---------------|--|------------------|---------------|
| | | I alt | Heltid Deltid | | I alt | Heltid Deltid | | I alt | Heltid Deltid | |
| | | | Full- time | Part- time | | Full- time | Part- time | | Full- time | Part- time |
| I alt <i>Total</i> | 147 287 | 2 056 | 1 998 | 58 | 138 706 | 132 367 | 6 339 | 6 525 | 5 646 | 879 |
| Studieretning for <i>Line of study</i> | | | | | | | | | | |
| Allmenne fag <i>General</i> Husflids- og este- tiske fag <i>Handicraft and applied art</i> | 72 840 | 855 | 847 | 8 | 69 775 | 69 645 | 130 | 2 210 | 2 184 | 26 |
| Handels- og kontor- fag <i>Commercial and clerical</i> | 4 234 | 63 | 63 | - | 4 103 | 4 083 | 20 | 68 | 68 | - |
| Håndverks- og indu- strifag <i>Manual and industrial</i> | 20 812 | 122 | 105 | 17 | 16 832 | 15 578 | 1 254 | 3 858 | 3 116 | 742 |
| Fiskeri- og sjøfarts- fag <i>Maritime and fisheries</i> | 3 414 | 284 | 284 | - | 3 130 | 3 130 | - | - | - | - |
| Sosial- og helsefag <i>Health and social services</i> | 1 595 | 55 | 55 | - | 1 494 | 1 494 | - | 46 | 46 | - |
| Husholdningsfag <i>Domestic sciences</i> ... | 8 068 | 168 | 168 | - | 7 884 | 7 872 | 12 | 16 | 16 | - |
| Idrettsfag <i>Sports and physical educa- tion</i> | 871 | 39 | 39 | - | 832 | 832 | - | - | - | - |

Tabell 36. Elever under lov om videregående opplæring, etter utdanningens art (studieretning), kjønn og kurstype. 1. oktober 1979 *Pupils under the Act concerning upper secondary education, by type of education (line of study), sex and type of course. 1 October 1979*

| Kjønn og kurstype <i>Sex and type of course</i> | I alt <i>Total</i> | Studieretning for <i>Line of study</i> | | | | | | | |
|---|-----------------------|--|---|--|--|--|---|--|--|
| | | All- menne fag <i>General</i> | Hus- flids- og est- etiske fag <i>Handi- craft and applied art</i> | Handels- og kontor- fag <i>Com- mer- cial and cleri- cal</i> | Hånd- verks- og indu- stri- fag <i>Manual and indu- strial</i> | Fiske- ri- og sjø- farts- fag <i>Mari- time and fishe- ries</i> | Sosial- og helse- fag <i>Health and social ser- vices</i> | Hus- hold- nings- fag <i>Domes- tic scien- ces</i> | Id- retts- fag <i>Sports and physi- cal edu- cation</i> |
| MENN OG KVINNER <i>MALES AND FEMALES</i> | 147 287 | 72 840 | 4 234 | 20 812 | 35 453 | 3 414 | 1 595 | 8 068 | 871 |
| Halvårige og kortere kurs <i>Half-year and shorter courses</i> | 3 988 | - | 937 | 1 510 | 144 | 72 | - | 1 325 | - |
| Ettårige grunnkurs <i>One-year basic courses</i> . | 60 912 | 24 409 | 1 384 | 10 465 | 18 343 | 240 | 756 | 5 272 | 43 |
| Toårige grunnkurs <i>Two year basic courses</i> | 5 910 | - | 715 | 1 556 | 1 518 | - | 436 | 867 | 818 |
| 1. år <i>year</i> | 3 073 | - | 411 | 774 | 774 | - | 241 | 417 | 456 |
| 2. " | 2 837 | - | 304 | 782 | 744 | - | 195 | 450 | 362 |
| Videregående kurs I <i>Advanced course I</i> | 35 217 | 23 974 | 830 | 4 384 | 5 323 | 21 | 368 | 307 | 10 |
| Videregående kurs II <i>Advanced course II</i> | 26 627 | 23 052 | 262 | 1 941 | 1 326 | 11 | 35 | - | - |
| Andre utdanninger under lov om videregående opplæring <i>Other courses under the Act concerning upper secondary edu- cation</i> | 14 633 | 1 405 | 106 | 956 | 8 799 | 3 070 | - | 297 | - |
| Av dette <i>Of which</i> | | | | | | | | | |
| Teknisk fagskole <i>Technical vocational school</i> | 2 289 | - | - | - | 2 289 | - | - | - | - |
| 1. år | 1 165 | - | - | - | 1 165 | - | - | - | - |
| 2. " | 948 | - | - | - | 948 | - | - | - | - |
| Påbyggingsår <i>Addi- tional year</i> | 176 | - | - | - | 176 | - | - | - | - |
| Kurs for tekniske assistenter <i>Course for technical assis- tants</i> | 402 | - | - | - | 402 | - | - | - | - |
| Læringskolen <i>Apprentice school</i> | 4 250 | - | - | - | 4 250 | - | - | - | - |
| Yrkesforberedende opp- læring mv. <i>Prepara- tory occupational training etc.</i> | 1 023 | - | - | 80 | 652 | - | - | 281 | - |
| Studentfagkurs og sekretærskole for studenter <i>Business administration course and secretary school for students</i> | 1 327 | 1 327 | - | - | - | - | - | - | - |

Tabell 36 (forts.). Elever under lov om videregående opplæring, etter utdanningens art (studieretning), kjønn og kurstype. 1. oktober 1979 *Pupils under the Act concerning upper secondary education, by type of education (line of study), sex and type of course. 1 October 1979*

| Kjønn og kurstype | I alt | Studieretning for | | | | | | | |
|--|--------|-----------------------|--|-------------------------------|---|---|-----------------------------|--------------------------------|----------------------|
| | | All- menne- fag | Hus- flids- og est- etiske fag | Handels- og kontor- fag | Hånd- verks- og indu- stri- fag | Fiske- ri- og sjø- farts- fag | Sosial- og helse- fag | Hus- hold- nings- fag | Id- retts- fag |
| MENN <i>MALES</i> | 75 227 | 33 409 | 384 | 7 004 | 30 313 | 3 082 | 49 | 437 | 549 |
| Halvårige og kortere kurs . | 742 | - | 10 | 544 | 111 | 67 | - | 10 | - |
| Ettårige grunnkurs | 29 626 | 10 791 | 100 | 2 951 | 15 235 | 218 | 18 | 284 | 29 |
| Toårige grunnkurs | 2 563 | - | 169 | 535 | 1 318 | - | 18 | 8 | 515 |
| 1. år | 1 351 | - | 98 | 281 | 677 | - | 9 | 5 | 281 |
| 2. " | 1 212 | - | 71 | 254 | 641 | - | 9 | 3 | 234 |
| Videregående kurs I | 17 883 | 11 431 | 31 | 1 481 | 4 826 | 20 | 7 | 82 | 5 |
| Videregående kurs II | 12 857 | 10 780 | 21 | 852 | 1 196 | 2 | 6 | - | - |
| Andre utdanninger under lov om videregående opplæring . | 11 556 | 407 | 53 | 641 | 7 627 | 2 775 | - | 53 | - |
| Av dette | | | | | | | | | |
| Teknisk fagskole | 2 223 | - | - | - | 2 223 | - | - | - | - |
| 1. år | 1 128 | - | - | - | 1 128 | - | - | - | - |
| 2. " | 923 | - | - | - | 923 | - | - | - | - |
| Påbyggingsår | 172 | - | - | - | 172 | - | - | - | - |
| Kurs for tekniske assis- tenter | 394 | - | - | - | 394 | - | - | - | - |
| Lærlingskolen | 3 542 | - | - | - | 3 542 | - | - | - | - |
| Yrkesforberedende opp- læring mv. | 654 | - | - | 35 | 581 | - | - | 38 | - |
| Studentfagkurs og sekre- tærskole for studenter .. | 407 | 407 | - | - | - | - | - | - | - |
| KVINNER <i>FEMALES</i> | 72 060 | 39 431 | 3 850 | 13 808 | 5 140 | 332 | 1 546 | 7 631 | 322 |
| Halvårige og kortere kurs . | 3 246 | - | 927 | 966 | 33 | 5 | - | 1 315 | - |
| Ettårige grunnkurs | 31 286 | 13 618 | 1 284 | 7 514 | 3 108 | 22 | 738 | 4 988 | 14 |
| Toårige grunnkurs | 3 347 | - | 546 | 1 021 | 200 | - | 418 | 859 | 303 |
| 1. år | 1 722 | - | 313 | 493 | 97 | - | 232 | 412 | 175 |
| 2. " | 1 625 | - | 233 | 528 | 103 | - | 186 | 447 | 128 |
| Videregående kurs I | 17 334 | 12 543 | 799 | 2 903 | 497 | 1 | 361 | 225 | 5 |
| Videregående kurs II | 13 770 | 12 272 | 241 | 1 089 | 130 | 9 | 29 | - | - |
| Andre utdanninger under lov om videregående opplæring . | 3 077 | 998 | 53 | 315 | 1 172 | 295 | - | 244 | - |
| Av dette | | | | | | | | | |
| Teknisk fagskole | 66 | - | - | - | 66 | - | - | - | - |
| 1. år | 37 | - | - | - | 37 | - | - | - | - |
| 2. " | 25 | - | - | - | 25 | - | - | - | - |
| Påbyggingsår | 4 | - | - | - | 4 | - | - | - | - |
| Kurs for tekniske assistenter | 8 | - | - | - | 8 | - | - | - | - |
| Lærlingskolen | 708 | - | - | - | 708 | - | - | - | - |
| Yrkesforberedende opp- læring mv. | 369 | - | - | 45 | 81 | - | - | 243 | - |
| Studentfagkurs og sekre- tærskole for studenter .. | 920 | 920 | - | - | - | - | - | - | - |

Tabell 37. Elever under lov om videregående opplæring, som fullførte et grunnkurs 1. halvår 1979, etter om de var i utdanning eller ikke 1. oktober 1979 *Pupils under the Act concerning upper secondary education, who completed a basic course in the first half of 1979, by being in education or not 1 October 1979*

| Kjønn og utdanningens art (studieretning) <i>Sex and type of education (line of study)</i> | Fullført utdanning, 1. halvår 1979 <i>Completed education, first half of 1979</i> | I utdanning 1. oktober 1979 <i>In education 1 October 1979</i> | | | | | | | | Annen utdanning <i>Other education</i> | Ikke i utdanning 1. oktober 1979 <i>Not in education 1 October 1979</i> |
|---|--|--|-----|-------|-------|-----|-----|-------|----|---|--|
| | | Studieretning <i>Line of study</i> | | | | | | | | | |
| | | AF | HE | HK | HI | FS | HS | HH | IF | | |
| MENN OG KVINNER | | | | | | | | | | | |
| MALES AND FEMALES | 39 971 | 1 433 | 981 | 4 551 | 7 394 | 341 | 327 | 1 021 | 52 | 2 878 | 20 993 |
| Ettårige og kortere kurs <i>One-year and shorter courses</i> | 37 520 | 726 | 902 | 4 351 | 7 173 | 323 | 292 | 971 | 52 | 2 711 | 20 019 |
| HE-Husflids- og estette- tiske fag <i>Handicraft and applied art</i> | 2 308 | 44 | 562 | 52 | 145 | - | 9 | 37 | - | 331 | 1 128 |
| HK-Handels- og kontor- fag <i>Commercial and clerical</i> | 12 316 | 222 | 85 | 3 640 | 488 | 16 | 68 | 444 | 23 | 700 | 6 630 |
| HI-Håndverks- og indu- strifag <i>Manual and industrial</i> | 15 533 | 330 | 119 | 304 | 6 290 | 283 | 8 | 210 | 17 | 764 | 7 208 |
| FS-Fiskeri- og sjø- fartsfag <i>Maritime and fisheries</i> | 270 | 2 | - | 1 | 20 | 14 | - | - | - | 13 | 220 |
| HS-Sosial- og helsefag <i>Health and social services</i> | 730 | 3 | 2 | 3 | 8 | - | 64 | 10 | - | 30 | 610 |
| HH-Husholdningsfag <i>Domestic sciences</i> | 6 323 | 120 | 134 | 349 | 221 | 10 | 143 | 270 | 6 | 864 | 4 206 |
| IF-Idrettsfag <i>Sports and physical education</i> | 40 | 5 | - | 2 | 1 | - | - | - | 6 | 9 | 17 |
| Toårige grunnkurs <i>Two year basic courses</i> | 2 451 | 707 | 79 | 200 | 221 | 18 | 35 | 50 | - | 167 | 974 |
| HE-Husflids- og este- tiske fag | 269 | 70 | 70 | 5 | 16 | - | 2 | 8 | - | 21 | 77 |
| HK-Handels- og kontor- fag | 733 | 227 | 4 | 151 | 18 | - | 3 | 19 | - | 41 | 270 |
| HI-Håndverks- og indu- strifag | 691 | 145 | 1 | 11 | 163 | 14 | - | 1 | - | 26 | 330 |
| HS-Sosial- og helsefag | 96 | 4 | - | 5 | - | - | 18 | 12 | - | 7 | 50 |
| HH-Husholdningsfag | 402 | 122 | 4 | 19 | 15 | 4 | 10 | 6 | - | 55 | 167 |
| IF-Idrettsfag | 260 | 139 | - | 9 | 9 | - | 2 | 4 | - | 17 | 80 |
| MENN MALES | 18 020 | 689 | 54 | 1 509 | 6 165 | 315 | 7 | 95 | 25 | 832 | 8 329 |
| Ettårige og kortere kurs | 16 912 | 344 | 37 | 1 420 | 5 979 | 302 | 7 | 93 | 25 | 789 | 7 916 |
| HE-Husflids- og este- tiske fag | 84 | 4 | 11 | 2 | 10 | - | - | - | - | 14 | 43 |
| HK-Handels- og kontorfag | 3 597 | 74 | 2 | 1 247 | 293 | 6 | - | 9 | 10 | 191 | 1 765 |
| HI-Håndverks- og indu- strifag | 12 721 | 260 | 24 | 166 | 5 645 | 272 | - | 38 | 12 | 558 | 5 746 |
| FS-Fiskeri- og sjø- fartsfag | 259 | 2 | - | 1 | 20 | 14 | - | - | - | 12 | 210 |
| HS-Sosial- og helsefag | 28 | - | - | - | 2 | - | 7 | 1 | - | 2 | 16 |
| HH-Husholdningsfag | 200 | - | - | 2 | 8 | 10 | - | 45 | - | 7 | 128 |
| IF-Idrettsfag | 23 | 4 | - | 2 | 1 | - | - | - | 3 | 5 | 8 |

Tabell 37 (forts.). Elever under lov om videregående opplæring, som fullførte et grunnkurs 1. halvår 1979, etter om de var i utdanning eller ikke 1. oktober 1979 *Pupils under the Act concerning upper secondary education, who completed a basic course in the first half of 1979, by being in education or not 1 October 1979*

| Kjønn og utdanningens art | Fullført utdanning, 1. halvår 1979 | I utdanning 1. oktober 1979 | | | | | | | | Annen utdanning | Ikke i utdanning 1. oktober 1979 |
|-------------------------------------|------------------------------------|-----------------------------|-----|-------|-------|----|-----|-----|----|-----------------|----------------------------------|
| | | Studieretning | | | | | | | | | |
| | | AF | HE | HK | HI | FS | HS | HH | IF | | |
| MFENN (forts.) MALES (cont.) | | | | | | | | | | | |
| Toårige grunnkurs | 1 108 | 345 | 17 | 89 | 186 | 13 | - | 2 | - | 43 | 413 |
| HE-Husflids- og estetiske fag | 47 | 12 | 17 | 1 | 3 | - | - | 1 | - | 3 | 10 |
| HK-Handels- og kontorlag . | 289 | 121 | - | 73 | 13 | - | - | - | - | 8 | 74 |
| HI-Håndverks- og industri-fag | 609 | 132 | - | 9 | 160 | 13 | - | - | - | 20 | 275 |
| HS-Sosial- og helsefag ... | 2 | - | - | - | - | - | - | - | - | - | 2 |
| HH-Husholdningsfag | 8 | 2 | - | - | 1 | - | - | 1 | - | 1 | 3 |
| IF-Idrettsfag | 153 | 78 | - | 6 | 9 | - | - | - | - | 11 | 49 |
| | | | | | | | | | | | |
| KVINNER FEMALES | 21 951 | 744 | 927 | 3 042 | 1 229 | 26 | 320 | 926 | 27 | 2 046 | 12 664 |
| Ettårige og kortere kurs ... | 20 608 | 382 | 865 | 2 931 | 1 194 | 21 | 285 | 878 | 27 | 1 922 | 12 103 |
| HE-Husflids- og estetiske fag | 2 224 | 40 | 551 | 50 | 135 | - | 9 | 37 | - | 317 | 1 085 |
| HK-Handels- og kontorlag . | 8 719 | 148 | 83 | 2 393 | 195 | 10 | 68 | 435 | 13 | 509 | 4 865 |
| HI-Håndverks- og industri-fag | 2 812 | 70 | 95 | 138 | 645 | 11 | 8 | 172 | 5 | 206 | 1 462 |
| FS-Fiskeri- og sjøfartsfag | 11 | - | - | - | - | - | - | - | - | 1 | 10 |
| HS-Sosial- og helsefag ... | 702 | 3 | 2 | 3 | 6 | - | 57 | 9 | - | 28 | 594 |
| HH-Husholdningsfag | 6 123 | 120 | 134 | 347 | 213 | - | 143 | 225 | 6 | 857 | 4 078 |
| IF-Idrettsfag | 17 | 1 | - | - | - | - | - | - | 3 | 4 | 9 |
| | | | | | | | | | | | |
| Toårige grunnkurs | 1 343 | 362 | 62 | 111 | 35 | 5 | 35 | 48 | - | 124 | 561 |
| HE-Husflids- og estetiske fag | 222 | 58 | 53 | 4 | 13 | - | 2 | 7 | - | 18 | 67 |
| HK-Handels- og kontorlag . | 444 | 106 | 4 | 78 | 5 | - | 3 | 19 | - | 33 | 196 |
| HI-Håndverks- og industri-fag | 82 | 13 | 1 | 2 | 3 | 1 | - | 1 | - | 6 | 55 |
| HS-Sosial- og helsefag ... | 94 | 4 | - | 5 | - | - | 18 | 12 | - | 7 | 48 |
| HH-Husholdningsfag | 394 | 120 | 4 | 19 | 14 | 4 | 10 | 5 | - | 54 | 164 |
| IF-Idrettsfag | 107 | 61 | - | 3 | - | - | 2 | 4 | - | 6 | 31 |

Kodeliste for skoleslag¹⁾
Code-list for type of school¹⁾

- | | |
|--|---|
| <p>3 SKOLER UNDER LOV OM VIDEREGÅENDE OPPLÆRING <i>SCHOOLS UNDER THE ACT CONCERNING UPPER SECONDARY EDUCATION</i></p> <p>Skoler der flertallet av elevene er i utdanninger som faller inn under lov om videregående opplæring. Omfatter blant annet de tidligere skoleslag gymnas, verkstedsskoler, tekniske fagskoler, husflidskoler, husstellskoler, handelsskoler, navigasjonsskoler, maskinistiskoler, kokk- og stuertskoler og fiskerfagskoler.</p> | <p>7 VIDEREGÅENDE SKOLER ELLERS <i>OTHER UPPER SECONDARY SCHOOLS</i></p> <p>Omfatter alle andre videregående skoler enn de som går inn under lov om videregående opplæring, folkehøgskoler, skoler for helsestell og sosialt arbeid og fagskoler for landbruket.</p> |
| <p>4 FOLKEHØGSKOLER <i>FOLK HIGH SCHOOLS</i></p> <p>Skoler som går inn under lov om folkehøgskoler.</p> | <p>71 Skoler for estetiske fag <i>Schools for fine and applied arts programmes</i></p> <p>Musikkonservatorier, opera- og ballettskoler og andre skoler for estetiske fag som ikke går inn under 3 Skoler under lov om videregående opplæring.</p> |
| <p>5 SKOLER FOR HELSESTELL OG SOSIALT ARBEID <i>SCHOOLS OF HEALTH AND SOCIAL SERVICES</i></p> | <p>72 Skoler for administrasjon og økonomi <i>Schools of administration and economics</i></p> <p>Bedriftsøkonomiske skoler, markedsførings-skoler og bransjeskoler for privatansatte. Etatskoler og opplæringsseksjonen i Forbruker- og administrasjonsdepartementet. Andre skoler for administrasjon og økonomi som ikke går inn under 3 Skoler under lov om videregående opplæring.</p> |
| <p>51 Hjelpepleierskoler <i>Elementary schools of nursing</i></p> | <p>73 Skoler for håndverk og industri <i>Schools for handicraft and industry</i></p> <p>Meieriskoler og andre skoler for håndverk og industri som ikke går inn under 3 Skoler under lov om videregående opplæring.</p> |
| <p>52 Sykepleierskoler <i>Basic schools of nursing</i></p> <p>Grunnskoler i sykepleie.</p> | <p>74 Skoler for transport og kommunikasjon <i>Schools for transport and communication</i></p> <p>Sjøaspirantskoler, jernbaneskoler, postskoler, telegrafskoler, kjøreskoler og andre skoler for transport og kommunikasjon som ikke går inn under 3 Skoler under lov om videregående opplæring.</p> |
| <p>59 Andre skoler for helsestell og sosialt arbeid <i>Other schools of health and social services</i></p> <p>Barnepleieskoler, vernepleieskoler, radiografiskoler og skoler for helsestell og sosialt arbeid ikke nevnt annet sted.</p> | <p>75 Skoler for sivile tryggingsfag <i>Schools for civilian security programmes</i></p> <p>Politi-, brann-, toll- og fengselsskoler.</p> |
| <p>6 FAGSKOLER FOR LANDBRUKET <i>VOCATIONAL SCHOOLS FOR AGRICULTURE</i></p> | <p>76 Befalsskoler <i>Schools for non-commissioned officers</i></p> <p>Omfatter også yrkesskoler for teknisk og administrativt befall</p> |
| <p>61 Landbruksskoler <i>Agricultural schools</i></p> <p>Landbruksskoler, jordbruksskoler, vinterlandbruksskoler og kombinerte jord-, skog- og hagebruksskoler.</p> | <p>79 Andre videregående skoler <i>Other upper secondary schools</i></p> <p>Bibelskoler og andre videregående skoler ikke nevnt annet sted</p> |
| <p>62 Hagebruks- og gartnerskoler <i>Horticultural schools</i></p> | |
| <p>63 Skogbruksskoler <i>Forestry schools</i></p> | |
| <p>69 Andre fagskoler for landbruket <i>Other vocational schools for agriculture</i></p> <p>Meieriskoler grupperes under 73 Skoler for håndverk og industri.</p> | |

1) Skolene er gruppert under næringshovedgruppe 931 i Standard for næringsgruppering.

1) The schools are classified under major group 931 in The Standard Industrial Classification.

Kodeliste for utdanningens art
Code-list for type of education

- | | | | |
|----|---|----|--|
| 1 | ALLMENT FAGFELT <i>GENERAL PROGRAMMES</i> | 53 | Mekaniske fag ellers <i>Mechanical programmes n.e.c.</i> |
| 11 | Utvidet grunnskoleutdanning <i>Primary school</i> | 54 | Jern- og metallfag ellers <i>Metal trades programmes n.e.c.</i> |
| 14 | Gymnasutdanning <i>Secondary general school, upper stage</i> | 55 | Elektrofag <i>Electrical and electronics trades programmes</i> |
| 15 | Folkehøgskoleutdanning <i>Folk high school</i> | 56 | Trearbeids-, bygge- og anleggsgfag <i>Wood-working and construction trades programmes</i> |
| 16 | Realskoleutdanning <i>Secondary general school, lower stage</i> | 57 | Grafiske fag <i>Printing and bookbinding trades programmes</i> |
| 19 | Allmennutdanning ellers <i>General programmes n.e.c.</i> | 58 | Næringsmiddelfag <i>Food and drink processing trades programmes</i> |
| 2 | HUMANIORA OG ESTETIKK <i>HUMANITIES, RELIGION AND THEOLOGY, FINE AND APPLIED ARTS PROGRAMMES</i> | 59 | Industrielle, håndverksmessige og tekniske fag ellers <i>Trade, craft and industrial programmes n.e.c.</i> |
| 22 | Religionsfag <i>Religion and theology programmes</i> | 6 | SAMFERDSEL <i>TRANSPORT AND COMMUNICATIONS PROGRAMMES</i> |
| 24 | Reklametegning og dekorasjon <i>Decoration and commercial arts programmes</i> | 61 | Maritime navigasjonsfag <i>Maritime navigation programmes</i> |
| 25 | Musikkfag <i>Programmes in music</i> | 62 | Maritime maskinistfag <i>Maritime engineering programmes</i> |
| 26 | Bildende kunst <i>Visual arts programmes</i> | 63 | Sjøfartsfag ellers <i>Marine transport programmes n.e.c.</i> |
| 27 | Brukskunst (formgivning) <i>Applied arts programmes</i> | 65 | Vegtrafikkfag <i>Road traffic programmes</i> |
| 28 | Teaterfag <i>Programmes in the drama</i> | 66 | Jernbanetrafikkfag <i>Railway operating trades programmes</i> |
| 29 | Estetiske fag ellers <i>Fine and applied arts programmes n.e.c.</i> | 67 | Postale fag <i>Postal service programmes</i> |
| 3 | UNDERVISNING <i>TEACHER TRAINING PROGRAMMES</i> | 68 | Telekommunikasjonsfag <i>Telecommunications programmes</i> |
| 31 | Barnehagelærerutdanning <i>Teacher training for pre-school and kindergarten teachers</i> | 7 | HELSEVERN <i>HEALTH-RELATED AUXILIARY PROGRAMMES</i> |
| 32 | Klasselærerutdanning <i>General teacher training programmes</i> | 71 | Sykepleiefag <i>Nursing programmes</i> |
| 33 | Faglærerutdanning <i>Teacher training programmes for teachers of vocational subjects</i> | 72 | Tannpleiefag <i>Dental nursing programmes</i> |
| 39 | Undervisningsfag ellers <i>Teachers training programmes n.e.c.</i> | 73 | Barnepleiefag <i>Child nursing programmes</i> |
| 4 | ADMINISTRASJON OG ØKONOMI <i>COMMERCIAL AND BUSINESS PROGRAMMES</i> | 74 | Vernepleiefag <i>Welfare nursing programmes</i> |
| 40 | Administrasjon og økonomi, uoppgitt faggruppe <i>Commercial and business programmes, programme group unknown</i> | 75 | Apotekfag <i>Pharmacy programmes</i> |
| 41 | Administrative fag <i>Administration programmes</i> | 76 | Terapeutiske fag <i>Physiotherapy and occupational therapy programmes</i> |
| 42 | Kontor- og handelsfag, generelt <i>General commercial programmes</i> | 79 | Helsevern fag ellers <i>health-related auxiliary programmes n.e.c.</i> |
| 43 | Kontorfag <i>Clerical work programmes</i> | 8 | JORDBRUK, SKOGBRUK OG FISKE <i>AGRICULTURAL, FORESTRY AND FISHERY PROGRAMMES</i> |
| 44 | Handelsfag <i>Sales work programmes</i> | 81 | Jordbruksfag <i>Agricultural programmes</i> |
| 46 | Sosialfag <i>Programmes in social welfare</i> | 82 | Gartneri- og hagebruksfag <i>Horticultural programmes</i> |
| 49 | Merkantile fag ellers <i>Commercial and business programmes n.e.c.</i> | 83 | Skogbruksfag <i>Forestry programmes</i> |
| 5 | INDUSTRI, HÅNDVERK OG TEKNIKK <i>TRADE, CRAFT AND INDUSTRIAL PROGRAMMES</i> | 85 | Fiskefag <i>Fishery programmes</i> |
| 50 | Industri, håndverk og teknikk, uoppgitt faggruppe <i>Trade craft and industrial programmes, programme group unknown</i> | 9 | TJENESTEYTING OG FORSVAR <i>SERVICE AND MILITARY PROGRAMMES</i> |
| 51 | Tekstil-, søm- og lærvarefag <i>Textile and leather trade programmes</i> | 91 | Husstellfag <i>Domestic science programmes</i> |
| 52 | Finmekaniske fag <i>Programmes for precision mechanics</i> | 92 | Hotell- og restaurantfag <i>Hotel and restaurant service programmes</i> |
| | | 93 | Hygiene- og skjønnhetspleiefag <i>Barbering and beauty culture programmes</i> |
| | | 94 | Vaktmester- og reingjøringsfag <i>Programmes in building caretaking and cleaning</i> |
| | | 95 | Fotografaffag <i>Programmes in photography</i> |
| | | 96 | Idretts- og ungdomslederutdanning <i>Programmes for youth leaders, sports and athletics instructors</i> |
| | | 97 | Sivile overvåkings- og tryggingfag <i>Civilian guarding and security programmes</i> |
| | | 98 | Militære fag <i>Military programmes</i> |

STATISTISK SENTRALBYRÅ
Postboks 8131, Dep. Oslo 1
Tlf. (02)*41 38 20

MELDING OM PÅBEGYNT UTDANNING

| |
|-------------------------|
| UNDERGITT TAUSHETSPLIKT |
|-------------------------|

Opgavene hentes inn i medhold av rundskriv F 113-71 fra Kirke- og undervisningsdepartementet.
Opgavene er undergitt taushetsplikt. De vil bare bli nyttet til å utarbeide statistikk og vil bli oppbevart og eventuelt tilintetgjort på en betryggende måte.

| Utdanningens art (kurstype, linje, fagområde) | | | | | |
|--|-----------------------------------|------|----------------------|--------------|-----------------------|
| Heltids- eller deltidsundervisning? (Sett kryss) | | | Påbegynt, mnd. og år | | Avsluttes, mnd. og år |
| 1 <input type="checkbox"/> Heltid | 2 <input type="checkbox"/> Deltid | | | | |
| Skolens navn | | | Skolens nummer | | Klasse |
| Går utdanningen (kurset) inn under lov om voksen opplæring? (Sett kryss) | | | | | |
| 1 <input type="checkbox"/> Ja | 2 <input type="checkbox"/> Nei | | | | |
| Etternavn og fornavn | Født | | | Personnummer | Merknader |
| | Dag | Mnd. | År | | |
| 01 | | | | | |
| 02 | | | | | |
| 03 | | | | | |
| 04 | | | | | |
| 05 | | | | | |
| 06 | | | | | |
| 07 | | | | | |
| 08 | | | | | |
| 09 | | | | | |
| 10 | | | | | |
| 11 | | | | | |
| 12 | | | | | |
| 13 | | | | | |
| 14 | | | | | |
| 15 | | | | | |
| 16 | | | | | |
| 17 | | | | | |
| 18 | | | | | |
| 19 | | | | | |
| 20 | | | | | |
| 21 | | | | | |
| 22 | | | | | |
| 23 | | | | | |
| 24 | | | | | |

| | Etternavn og fornavn | Født | | | Personnummer | Merknader |
|----|----------------------|------|------|----|--------------|-----------|
| | | Dag | Mnd. | År | | |
| 25 | | | | | | |
| 26 | | | | | | |
| 27 | | | | | | |
| 28 | | | | | | |
| 29 | | | | | | |
| 30 | | | | | | |
| 31 | | | | | | |
| 32 | | | | | | |
| 33 | | | | | | |
| 34 | | | | | | |
| 35 | | | | | | |
| 36 | | | | | | |
| 37 | | | | | | |
| 38 | | | | | | |
| 39 | | | | | | |
| 40 | | | | | | |

Dato og underskrift

RETTELING

Det skal fylles ut ett skjema for hver påbegynt utdanningsaktivitet på minst 300 undervisningstimer. Dersom det gis undervisning i flere parallelle klasser, skal det fylles ut ett skjema for hver klasse. Det enkelte skjema skal foruten opplysninger om utdanningsaktiviteten, gi opplysninger om alle elever som har påbegynt denne. Da det ved igangsetting av nye kurs ofte er en god del avgang og overføringer i oppstartingsperioden, skal skolen ikke ta med på meldingen elever som sluttet eller som er overført til annen klasse i løpet av de to første skoleuker.

Utdanningens art. Vi ber om at utdanningen blir nøye spesifisert i rubrikken "utdanningens art (kurstype, linje, fagområde)".

Heltid - deltid. Som hovedregel kan en si at heltidsundervisning er undervisning som forutsetter at elevene er ikke-yrkesaktive eller bare delvis yrkesaktive, mens deltidsundervisning er undervisning som fullt yrkesaktive kan delta i. I tvilstilfelle nyttes følgende regel: utdanninger med under 18 undervisningstimer pr. uke regnes å ha foregått på deltid,

mens utdanninger på 18 timer eller mer pr. uke oppfattes som heltidsaktiviteter.

Skolens nummer. Skolens nummer er et sju-sifret identifikasjonsnummer som er tildelt skolen i samband med opprettingen av et register over utdanningsinstitusjoner. Sendinger til skolen vil ha nummeret påført adresseslippen. Vi ber om at skolen noterer seg nummeret og fører dette på skjemaet.

Voksenopplæring. Lov om voksenopplæring av 28. mai 1976 beskriver hvilke utdanninger/kurs som loven er ment å omfatte. Dersom den utdanningen som meldingen gjelder for går inn under denne loven, ber vi om at det settes kryss i ja-rubrikken på skjemaet.

Personnummer. Fra og med 1972 skal personnummer (de 5 siste siffer i fødselsnummeret) være påført avgangsvitnemålene fra skolene. Opplysning om fødselsnummer gis også i førerkort og i skattekort. Personnummeret til elever som ikke kan dokumentere sitt fødselsnummer, kan skolen få ved å vende seg til folkeregisteret i elevens bostedskommune.

Tidligere utkommet innen emneområdet
Previously issued on the subject

Folkehøgskolar, realskolar og gymnas *Folk High Schools and Secondary Schools*

Skolevæsenets tilstand *Statistique de l'instruction publique pour l'année* 1888 NOS III 121, 1889 III 175, 1890 III 195, 1891 III 212, 1892 III 224, 1893 III 261, 1894 III 271, 1895 III 319, 1896 III 334, 1897 III 337, 1898 IV 20, 1899 IV 48, 1900 IV 84, 1901 IV 96, 1902 IV 114, 1903 V 5, 1904 V 27, 1905 V 73, 1906 V 81, 1907 V 115, 1908 V 130, 1909 V 163, 1910 V 218, 1911 VI 35, 1912 VI 67, 1913 VI 82, 1914 VI 144, 1915 VII 1, 1916 VII 26, 1917 VII 60, 1918 VII 100, 1919 VII 116, 1920 VII 136, 1921 VII 150, 1922 VII 172, 1923 VII 187, 1924-25 VIII 18, 1925-26 VIII 66, 1926-27 VIII 90, 1927-28 VIII 128, 1928-29 VIII 163, 1929-32 IX 45, 1932-34 IX 80, 1934-35 IX 106, 1935-36 IX 156

Skolestatistikk *Statistique de l'instruction publique pour l'année* 1936-37 NOS IX 185, 1937-38 IX 199, 1938-39 X 14, 1939-40 X 39, 1940-41 X 64, 1941-42 X 81, 1942-43 X 96, 1943-44 X 142, 1944-45 X 158, 1945-46 X 189, 1946-47 XI 30, 1947-48 XI 95, 1948-49 XI 111, 1949-50 XI 151, 1950-51 XI 170

Skolestatistikk *Statistics on Education* 1951-52 NOS XI 164

Undervisningsstatistikk *Educational Statistics* 1952-53 NOS IX 222, 1953-54 XI 264, 1954-55 XI 296, 1955-56 XI 315, 1971 A 495

Utdanningsstatistikk *Educational Statistics* 1972 A 568, 1973 A 690

Folkehøgskolar *Folk High Schools*

Undervisningsstatistikk *Educational Statistics* 1956-57 XI 343, 1961-62 A 51, 1962-63 II A 78, 1963-64 II A 98, 1964-65 II A 123, 1965-66 II A 174, 1966-67 II A 190, 1967-68 A 234, 1968 A 304, 1969 A 317, 1970 A 381

Realskolar og gymnas *Secondary Schools*

Undervisningsstatistikk *Educational Statistics* 1956-57 XI 344, 1957-58 A 14, 1958-59 A 25, 1959-60 A 42, 1962-63 A 82, 1963-64 A 102, 1964-65 A 129, 1965-66 A 165, 1966-67 A 189, 1967-68 A 237, 1968-69 A 277, 1969 A 318, 1970 A 389

Fag- og yrkesskoler *Vocational Schools*

Det tekniske undervisningsvesen *Enseignement technique* 1894-95 NOS III 303

Fagskolestatistikk *Écoles professionnelles* 1895-96 NOS III 343, 1896-97 til 1898-99 IV 40, 1899-1900 til 1901-02 IV 85, 1902-05 V 6, 1905-06 til 1907-08 V 101, 1908-09 til 1910-11 V 162, 1911-12 til 1913-14 VI 40, 1914-15 til 1916-17 VI 137, 1917-18 til 1919-20 VII 20, 1920-21 til 1922-23 VII 133, 1923-24 til 1925-26 VIII 25, 1926-27 til 1928-29 VIII 123, 1929-30 til 1934-35 IX 87, 1935-36 til 1937-38 IX 162, 1938-39 til 1940-41 X 36, 1941-42 til 1943-44 X 86, 1944-45 til 1946-47 X 182, 1947-48 til 1949-50 XI 74, 1950-51 til 1951-52 XI 186

Undervisningsstatistikk 1952-53 NOS XI 222, 1953-54 XI 264, 1954-55 XI 296, 1955-56 XI 315, 1956-57 XI 344, 1957-58 A 14, 1958-59 A 25, 1959-60 A 42, 1962-63 IV A 82, 1963-64 IV A 103, 1964-65 IV A 128, 1965-66 IV A 166, 1966-67 IV A 203, 1967-68 IV A 247, 1968 A 288, 1969 A 357, 1970 A 436, 1971 A 565

Utdanningsstatistikk *Educational statistics* 1972 NOS A 675, 1973 A 697

Gymnaseksamen *Matriculation examinations*

Undervisningsstatistikk *Educational statistics* 1968 NOS A 361, 1969 A 410, 1970 A 558, 1971 A 604

Avsluttet utdanning *Education finished*

Undervisningsstatistikk *Educational statistics* 1. halvår 1971 NOS A 513, 1971-72 A 576

Utdanningsstatistikk *Educational statistics* 1972-73 NOS A 652

Videregående skoler *Upper secondary schools*

Utdanningsstatistikk *Educational statistics* 1974 NOS A 766, 1975 A 875, 1976 A 956, 1977 A 999, 1978 B 95

Publikasjoner sendt ut fra Statistisk Sentralbyrå siden 1. juli 1979
Publications issued by the Central Bureau of Statistics since 1 July 1979

I serien Norges offisielle statistikk (NOS):

Rekke XII

Boktrykk 1979

- Nr. 292 Økonomisk utsyn over året 1978 Economic Survey Sidetall 156 Pris kr 20,00
ISBN 82-537-0922-6
- 293 Yrkeskadetrygden 1966 - 1967 og 1968 - 1970 Occupational Injuries Insurance Sidetall 277
Pris kr 15,00 ISBN 82-537-0928-5
- 294 Fiskeristatistikk 1975 - 1976 Fishery Statistics Sidetall 175 Pris kr 13,00
ISBN 82-537-0936-6
- 295 Statistisk årbok 1979 Statistical Yearbook of Norway Sidetall 503 Pris kr 20,00
ISBN 82-537-0991-9 ISSN 0377-8908

Rekke B

Offsettrykk 1979

- Nr. 21 Helsestatistikk 1977 Health Statistics Sidetall 127 Pris kr 13,00 ISBN 82-537-0945-5
- 22 Folkemengden etter alder og ekteskadelig status 31. desember 1978 Population by Age and
Marital Status 31 December 1978 Sidetall 159 Pris kr 13,00 ISBN 82-537-0957-9
ISSN 0554-7170
- 23 Lønnsstatistikk for ansatte i hotell- og restaurantdrift April og oktober 1978 Wage
Statistics for Employees in Hotels and Restaurants Sidetall 38 Pris kr 9,00
ISBN 82-537-0949-8
- 24 Utdanningsstatistikk Oversikt 1. oktober 1977 Educational Statistics Survey Sidetall 106
Pris kr 13,00 ISBN 82-537-0950-1
- 25 Energistatistikk 1978 Energy Statistics Sidetall 83 Pris kr 13,00 ISBN 82-537-0953-6
- 26 Arbeidsmarkedstatistikk 1978 Labour Market Statistics Sidetall 171 Pris kr 11,00
ISBN 82-537-0958-7 ISSN 0078-1878
- 27 Varehandelsstatistikk 1977 Wholesale and Retail Trade Statistics Sidetall 137
Pris kr 13,00 ISBN 82-537-0960-9 ISSN 0078-1959
- 28 Bygge- og anleggsvirksomhet mv. 1970 - 1977 Construction etc. Sidetall 88 Pris kr 11,00
ISBN 82-537-0962-5
- 29 Struktur tall for kommunenes økonomi 1977 Structural Data from the Municipal Accounts
Sidetall 124 Pris kr 13,00 ISBN 82-537-0967-6
- 30 Varenomenklatur Tillegg til industristatistikk 1978 Commodity Nomenclature Supplement to
Industrial Statistics 1978 Sidetall 161 ISBN 82-537-0959-5
- 31 Utdanningsstatistikk Grunnskoler 1. oktober 1978 Educational Statistics Basic Schools
Sidetall 70 Pris kr 11,00 ISBN 82-537-0973-0 ISSN 0332-804X
- 32 Lønns- og sysselsettingsstatistikk for statens embets- og tjenestemenn 1. oktober 1978
Wage and Employment Statistics for Central Government Employees Sidetall 96
Pris kr 11,00 ISBN 82-537-0974-9
- 33 Utenrikshandel 1978 Hefte I External Trade Volume I Sidetall 338 Pris kr 15,00
ISBN 82-537-0975-7 ISSN 0078-1940
- 34 Lønnsstatistikk 1978 Wage Statistics Sidetall 86 Pris kr 11,00 ISBN 82-537-0980-3
ISSN 0078-1916
- 35 Flyttestatistikk 1978 Migration Statistics Sidetall 90 Pris kr 11,00 ISBN 82-537-0983-8
ISSN 0550-8592
- 36 Samferdselsstatistikk 1978 Transport and Communication Statistics Sidetall 220 Pris kr
15,00 ISBN 82-537-0986-2
- 37 Kredittmarkedstatistikk Finansielle sektorbalanser 1973 - 1978 Credit Market Statistics
Financial Sector Balance Sheets Sidetall 142 Pris kr 13,00 ISBN 82-537-0987-0
- 38 Oljevirkksomheten 1978 The Oil Activities Sidetall 60 Pris kr 11,00 ISBN 82-537-0988-9
- 39 Skogavvirkning til salg og industriell produksjon 1977-78 Roundwood Cut for Sale and
Industrial Production Sidetall 53 Pris kr 11,00 ISBN 82-537-0989-7
- 40 Lønns- og sysselsettingsstatistikk for ansatte i skoleverket 1. oktober 1978 Wage and
Employment Statistics for Employees in Publicly Maintained Schools Sidetall 51
Pris kr 11,00 ISBN 82-537-0993-5
- 41 Skattestatistikk 1977 Tax Statistics Sidetall 193 Pris kr 13,00 ISBN 82-537-1000-3
- 42 Folkemengdens bevegelse 1978 Vital Statistics and Migration Statistics Sidetall 74
Pris kr 11,00 ISBN 82-537-1004-6 ISSN 0377-8797
- 43 Utenrikshandel 1978 Hefte II External Trade Volume II Sidetall 307 Pris kr 15,00
ISBN 82-537-1005-4 ISSN 0078-1940
- 44 Jaktstatistikk 1978 Hunting Statistics Sidetall 59 Pris kr 11,00 ISBN 82-537-1006-2
- 45 Rutebilstatistikk 1977 Scheduled Road Transport Sidetall 59 Pris kr 11,00
ISBN 82-537-1007-0
- 46 Veitrafikkulykker 1977 Road Traffic Accidents Sidetall 165 Pris kr 11,00
ISBN 82-537-1009-7
- 47 Kredittmarkedstatistikk Fordringer og gjeld overfor utlandet 1977 og 1978 Credit Market
Statistics Foreign Assets and Liabilities Sidetall 89 Pris kr 11,00
ISBN 82-537-1010-0
- 48 Nasjonalregnskap 1962 - 1978 National Accounts Sidetall 220 Pris kr 13,00
ISBN 82-537-1013-7
- 49 Utdanningsstatistikk Vaksenopplæring 1977-78 Educational Statistics Adult Education
Sidetall 84 Pris kr 13,00 ISBN 82-537-1017-8 ISSN 0332-8058
- 50 Sivilrettsstatistikk 1978 Civil Judicial Statistics Sidetall 41 Pris kr 9,00
ISBN 82-537-1018-6

Rekke B

Offsettrykk 1979 (forts.)

- Nr. 51 Statistisk fylkeshefte 1980 Østfold Sidetall 201 Pris kr 15,00 ISBN 82-537-1019-4
- 52 Statistisk fylkeshefte 1980 Akershus og Oslo Sidetall 224 Pris kr 15,00 ISBN 82-537-1020-8
- 53 Statistisk fylkeshefte 1980 Hedmark Sidetall 196 Pris kr 15,00 ISBN 82-537-1021-6
- 54 Statistisk fylkeshefte 1980 Oppland Sidetall 208 Pris kr 15,00 ISBN 82-537-1022-4
- 55 Statistisk fylkeshefte 1980 Buskerud Sidetall 198 Pris kr 15,00 ISBN 82-537-1023-2
- 56 Statistisk fylkeshefte 1980 Vestfold Sidetall 194 Pris kr 15,00 ISBN 82-537-1024-0
- 57 Statistisk fylkeshefte 1980 Telemark Sidetall 194 Pris kr 15,00 ISBN 82-537-1025-9
- 58 Statistisk fylkeshefte 1980 Aust-Agder Sidetall 190 Pris kr 15,00 ISBN 82-537-1026-7
- 59 Statistisk fylkeshefte 1980 Vest-Agder Sidetall 188 Pris kr 15,00 ISBN 82-537-1027-5
- 60 Statistisk fylkeshefte 1980 Rogaland Sidetall 210 Pris kr 15,00 ISBN 82-537-1028-3
- 61 Statistisk fylkeshefte 1980 Hordaland Sidetall 234 Pris kr 15,00 ISBN 82-537-1029-1
- 62 Statistisk fylkeshefte 1980 Sogn og Fjordane Sidetall 210 Pris kr 15,00 ISBN 82-537-1030-5
- 63 Statistisk fylkeshefte 1980 Møre og Romsdal Sidetall 244 Pris kr 15,00 ISBN 82-537-1031-3
- 64 Statistisk fylkeshefte 1980 Sør-Trøndelag Sidetall 210 Pris kr 15,00 ISBN 82-537-1032-1
- 65 Statistisk fylkeshefte 1980 Nord-Trøndelag Sidetall 206 Pris kr 15,00 ISBN 82-537-1034-8
- 66 Statistisk fylkeshefte 1980 Nordland Sidetall 263 Pris kr 15,00 ISBN 82-537-1035-6
- 67 Statistisk fylkeshefte 1980 Troms Sidetall 203 Pris kr 15,00 ISBN 82-537-1036-4
- 68 Statistisk fylkeshefte 1980 Finnmark Sidetall 195 Pris kr 15,00 ISBN 82-537-1037-2
- 69 Jordbruksstatistikk 1978 Agricultural Statistics Sidetall 122 Pris kr 13,00
ISBN 82-537-1038-0 ISSN 0078-1894
- 70 Forretnings- og sparebanker Regnskapstall for de enkelte banker 1978 Commercial and Savings Banks Statement of Account for the Individual Banks Sidetall 102 Pris kr 11,00
ISBN 82-537-1039-9
- 71 Regnskapsstatistikk 1977 Engroshandel Statistics of Accounts Wholesale Trade Sidetall 104
Pris kr 11,00 ISBN 82-537-1042-9
- 72 Regnskapsstatistikk 1977 Bergverksdrift og industri Statistics of Accounts Mining and Manufacturing Sidetall 164 Pris kr 11,00 ISBN 82-537-1043-7
- 73 Alkohol og andre rusmidler 1978 Alcohol and Drugs Sidetall 43 Pris kr 9,00
ISBN 82-537-1049-6 ISSN 0332-7965
- 74 Utdanningsstatistikk Universiteter og høyskoler 1. oktober 1978 Educational Statistics Universities and Colleges Sidetall 144 Pris kr 13,00 ISBN 82-537-1051-8 ISSN 0300-5631
- 75 Lønnsstatistikk for sjøfolk på skip i utenriksfart Mars 1979 Wage Statistics for Seamen on Ships in Ocean Transport March 1979 Sidetall 30 Pris kr 9,00 ISBN 82-537-1052-6
- 76 Reiselivsstatistikk 1978 Statistics on Travel Sidetall 140 Pris kr 13,00
ISBN 82-537-1054-2
- 77 Lakse- og sjøaurefiske 1978 Salmon and Sea Trout Fisheries Sidetall 91 Pris kr 11,00
ISBN 82-537-1055-0 ISSN 0550-0419
- 78 Kreditmarkedstatistikk Private og offentlige banker 1978 Credit Market Statistics Private and Public Banks Sidetall 262 Pris kr 15,00 ISBN 82-537-1056-9
- 79 Sykehusstatistikk 1978 Hospital Statistics Sidetall 52 Pris kr 11,00 ISBN 82-537-1058-5
ISSN 0550-0575
- 80 Lønnsstatistikk for kommunale arbeidstakere pr. 1. oktober 1978 Wage Statistics for Local Government Employees Sidetall 68 Pris kr 11,00 ISBN 82-537-1060-7
- 81 Kriminalstatistikk Forbrytelser etterforsket av politiet 1978 Criminal Statistics Crimes Investigated by the Police Sidetall 96 Pris kr 11,00 ISBN 82-537-1062-3
- 82 Framskrivning av folkekemngden 1979 - 2025 Regionale tall Population Projections 1979 - 2025 Regional Figures Sidetall 212 Pris kr 13,00 ISBN 82-537-1063-1 ISSN 0332-8015
- 83 Byggearealstatistikk 1978 Building Statistics Sidetall 89 Pris kr 11,00
ISBN 82-537-1065-8 ISSN 0550-7162
- 84 Skogstatistikk 1978 Forestry Statistics Sidetall 113 Pris kr 13,00 ISBN 82-537-1066-6
- 85 Kredittmarkedstatistikk Private kredittforetak og finansieringsselskaper 1978 Credit Market Statistics Private Credit Enterprises and Private Financial Companies Sidetall 70 Pris kr 11,00 ISBN 82-537-1067-4
- 86 Veterinærstatistikk 1978 Veterinary Statistics Sidetall 84 Pris kr 11,00
ISBN 82-537-1068-2 ISSN 0203-6561
- 87 Fiskeristatistikk 1977 Fishery Statistics Sidetall 126 Pris kr 13,00 ISBN 82-537-1071-2
- 88 Fritidshusundersøkelse 1978 Holiday House Survey Sidetall 77 Pris kr 11,00
ISBN 82-537-1072-0
- 89 Bygge- og anleggsstatistikk 1978 Construction Statistics Sidetall 71 Pris kr 11,00
ISBN 82-537-1073-9 ISSN 0550-029X

Trykt 1980

- Nr. 90 Økonomisk utsyn over året 1979 Economic Survey Sidetall 152 Pris kr 20,00
ISBN 82-537-1074-7
- 91 Psykiatriske sykehus 1978 Mental Hospitals Sidetall 92 Pris kr 11,00 ISBN 82-537-1075-5
- 92 Dødsårsaker 1978 Hovedtabeller Causes of Death Main Tables Sidetall 97 Pris kr 11,00
ISBN 82-537-1076-3 ISSN 0550-032X
- 93 Kommunestyrevalget 1979 Municipal Council Elections Sidetall 154 Pris kr 13,00
ISBN 82-537-1083-6 ISSN 0332-8023
- 94 Inntektsstatistikk 1976 Income Statistics Sidetall 188 Pris kr 13,00 ISBN 82-537-1084-4
- 95 Utdanningsstatistikk Videregående skoler 1. oktober 1978 Educational Statistics Upper Secondary Schools Sidetall 109 Pris kr 13,00 ISBN 82-537-1085-2 ISSN 0332-8031
- 96 Statistisk varefortegnelse over utenrikshandelen 1980 Sidetall 135 ISBN 82-537-1079-8
- 97 Lønnsstatistikk for ansatte i forsikringsvirksomhet 1. september 1979 Wage Statistics for Employees in Insurance Activity Sidetall 29 Pris kr 9,00 ISBN 82-537-1089-5
- 98 Industristatistikk 1978 Industrial Statistics Sidetall 198 Pris kr 15,00
ISBN 82-537-1090-9 ISSN 0078-1886
- 99 Sosialstatistikk 1977 Social Statistics Sidetall 91 Pris kr 13,00 ISBN 82-537-1092-5

Trykt 1980 (forts.)

- Nr. 100 Fylkestingsvalget 1979 County Council Elections Sidetall 118 Pris kr 13,00
ISBN 82-537-1093-3
- 101 Veitrafikkulykker 1978 Road Traffic Accidents Sidetall 155 Pris kr 11,00
ISBN 82-537-1094-1
- 102 Lønnsstatistikk for ansatte i bankvirksomhet 1. september 1979 Wage Statistics for Bank
Employees Sidetall 41 Pris kr 9,00 ISBN 82-537-1096-8
- 103 Lønnsstatistikk for arbeidere i bergverksdrift og industri 3. kvartal 1979 Wage Statistics
for Workers in Mining and Manufacturing 3rd quarter 1979 Sidetall 30 Pris kr 9,00
ISBN 82-537-1098-4
- 104 Folketallet i kommunene 1979 - 1980 Population in Municipalities Sidetall 37 Pris kr 9,00
ISBN 82-537-1109-8
- 105 Lønnsstatistikk for ansatte i jordbruk, gartnerier og hagebruk September 1979 Wage
Statistics for Workers and Salaried Employees in Agriculture and Horticulture
September 1979 Sidetall 38 Pris kr 9,00 ISBN 82-537-1102-6
- 106 Norges første folketelling 1769 The first Population Census in Norway Sidetall 368
Pris kr 20,00 ISBN 82-537-1103-4
- 107 Lønnsstatistikk for sjøfolk på skip i innenriks rutefart november 1979 Wage Statistics
for Seamen on Ships in Scheduled Coasting Trade Sidetall 25 Pris kr 9,00
ISBN 82-537-1105-0
- 108 Elektrisitetstatistikk 1978 Electricity Statistics Sidetall 96 Pris kr 11,00
ISBN 82-537-1106-9
- 109 Varenomenklatur Tillegg til industristatistikk 1979 Commodity Nomenclature Supplement to
Industrial Statistics 1979 Sidetall 145 ISBN 82-537-1108-5
- 110 Kredittmarkedstatistikk Livs- og skadeforsikringsselskaper mv. 1978 Credit Market
Statistics Life and Non-Life Insurance Companies etc. Sidetall 40 Pris kr 9,00
ISBN 82-537-1110-7
- 111 Helsestatistikk 1978 Health Statistics Sidetall 118 Pris kr 13,00 ISBN 82-537-1113-1
ISSN 0332-7906
- 112 Sjøulykkesstatistikk 1979 Marine Casualties Sidetall 60 Pris kr 11,00
ISBN 82-537-1115-8 ISSN 0332-8007
- 113 Regnskapsstatistikk 1978 Engroshandel Statistics of Accounts Wholesale Trade
Sidetall 101 Pris kr 11,00 ISBN 82-537-1116-6
- 114 Lønnsstatistikk for ansatte i hotell- og restaurantdrift April og oktober 1979 Wage
Statistics for Employees in Hotels and Restaurants Sidetall 38 Pris kr 9,00
ISBN 82-537-1117-4
- 115 Utdanningsstatistikk Grunnskoler 1. oktober 1979 Educational Statistics Basic Schools
Sidetall 75 Pris kr 11,00 ISBN 82-537-1120-4 ISSN 0332-804x
- 116 Fylkesfordelt nasjonalregnskap 1976 National Accounts by County Sidetall 338
Pris kr 15,00 ISBN 82-537-1121-2
- 117 Lønns- og sysselsettingsstatistikk for ansatte i skoleverket 1. oktober 1979 Wage and
Employment Statistics for Employees in Publicly Maintained Schools Sidetall 53
Pris kr 11,00 ISBN 82-537-1122-0
- 118 Struktur tall for kommunenes økonomi 1978 Structural Data from the Municipal Accounts
Sidetall 124 Pris kr 13,00 ISBN 82-537-1123-9
- 119 Varehandelsstatistikk 1978 Wholesale and Retail Trade Statistics Sidetall 156
Pris kr 13,00 ISBN 82-537-1124-7 ISSN 0078-1959
- 120 Energistatistikk 1979 Energy Statistics Sidetall 78 Pris kr 13,00 ISBN 82-537-1126-3
- 121 Regnskapsstatistikk 1978 Bergverksdrift og industri Statistics of Accounts Mining and
Manufacturing Sidetall 160 Pris kr 11,00 ISBN 82-537-1127-1
- 122 Folkemengden etter alder og ekteskapelig status 31. desember 1979 Population by Age and
Marital Status Sidetall 159 Pris kr 13,00 ISBN 82-537-1130-1 ISSN 0554-7170
- 123 Formuesstatistikk 1976 Property Statistics Sidetall 107 Pris kr 13,00 ISBN 82-537-1132-8
- 124 Lønnsstatistikk for ansatte i varehandel 1. september 1979 Wage Statistics for Employees in
Wholesale and Retail Trade Sidetall 123 Pris kr 11,00 ISBN 82-537-1133-6
- 125 Lønns- og sysselsettingsstatistikk for statens embets- og tjenestemenn 1. oktober 1979 Wage
and Employment Statistics for Central Government Employees Sidetall 94 Pris kr 11,00
ISBN 82-537-1134-4
- 126 Skattestatistikk Inntektsåret 1978 Tax Statistics Income Year 1978 Sidetall 189
Pris kr 13,00 ISBN 82-537-1135-2
- 127 Rutebilstatistikk 1978 Scheduled Road Transport Sidetall 62 Pris kr 11,00
ISBN 82-537-1137-9
- 128 Arbeidsmarkedstatistikk 1979 Labour Market Statistics Sidetall 165 Pris kr 11,00
ISBN 82-537-1139-5 ISSN 0078-1878
- 129 Utenrikshandel 1979 I External Trade I Sidetall 385 Pris kr 15,00 ISBN 82-537-1140-9
ISSN 0078-1940
- 130 Sosialstatistikk 1978 Social Statistics Sidetall 91 Pris kr 11,00 ISBN 82-537-1141-7
- 131 Flyttestatistikk 1979 Migration Statistics Sidetall 92 Pris kr 11,00 ISBN 82-537-1144-1
ISSN 0550-8592
- 132 Utdanningsstatistikk Vaksenopplæring 1978-79 Educational Statistics Adult Education 1978-79
Sidetall 83 Pris kr 13,00 ISBN 82-537-1147-6 ISSN 0332-8058
- 133 Oljevirkomheten 1979 The Oil Activities Sidetall 67 Pris kr 11,00 ISBN 82-537-1148-4
- 134 Folketeljinga 1801 Ny bearbeiding Population Census 1801 Reprocessed Sidetall 165
Pris kr 13,00 ISBN 82-537-1149-2
- 135 Skogavvirkning til salg og industriell produksjon 1978-79 Roundwood Cut for Sale and
Industrial Production Sidetall 54 Pris kr 11,00 ISBN 82-537-1153-0
- 136 Lastebiltransport Utvalgsundersøkelse 1978 Road Goods Transport Sample Survey
Sidetall 199 Pris kr 15,00 ISBN 82-537-1156-5
- 137 Kredittmarkedstatistikk Lån, obligasjoner, aksjer mv. 1979 Credit Market Statistics
Loans, Bonds, Shares etc. Sidetall 97 Pris kr 11,00 ISBN 82-537-1157-3

Trykt 1980 (forts.)

- Nr. 138 Ferieundersøkelsen 1978/79 Hefte I Holiday Survey Volume I Sidetall 118 Pris kr 13,00
ISBN 82-537-1160-3
- 139 Lønnsstatistikk 1979 Wage Statistics Sidetall 88 Pris kr 11,00 ISBN 82-537-1164-6
ISSN 0078-1916
- 140 Sivilrettsstatistikk 1979 Civil Judicial Statistics Sidetall 41 Pris kr 9,00
ISBN 82-537-1165-4
- 141 Nasjonalregnskap 1968 - 1979 National Accounts Sidetall 237 Pris kr 13,00
ISBN 82-537-1166-2
- 143 Folkemengdens bevegelse 1979 Vital Statistics and Migration Statistics Sidetall 74
Pris kr 11,00 ISBN 82-537-1169-7 ISSN 0377-8797
- 144 Jaktstatistikk 1979 Hunting Statistics Sidetall 60 Pris kr 11,00 ISBN 82-537-1171-9
ISSN 0550-0400
- 145 Samferdselsstatistikk 1979 Transport and Communication Statistics Sidetall 261
Pris kr 15,00 ISBN 82-537-1172-7
- 146 Jordbruksstatistikk 1979 Agricultural Statistics Sidetall 91 Pris kr 13,00
ISBN 82-537-1173-5 ISSN 0078-1894
- 147 Statistikk over arkitektvirksomhet og byggeteknisk konsulentvirksomhet 1978 Statistics on
Architectural and other Technical Services Connected with Construction Sidetall 34
Pris kr 9,00 ISBN 82-537-1174-3
- 148 Utenrikshandel 1979 II External Trade II Sidetall 316 Pris kr 15,00 ISBN 82-537-1175-1
ISSN 0078-1940
- 149 Statistikk over bilverksteder mv. 1978 Statistics on Car Repair Shops etc. Sidetall 32
Pris kr 9,00 ISBN 82-537-1177-8
- 150 Kredittmarkedstatistikk Finansielle sektorbalanser 1974 - 1979 Credit Market Statistics
Financial Sector Balance Sheets Sidetall 145 Pris kr 13,00 ISBN 82-537-1178-6
- 151 Regnskapsstatistikk 1979 Private og offentlige banker Statistics of Accounts Private and
Public Banks Sidetall 113 Pris kr 11,00 ISBN 82-537-1179-4
- 152 Lønnsstatistikk for kommunale arbeidstakere pr. 1. oktober 1979 Wage Statistics for Local
Government Employees Sidetall 71 Pris kr 11,00 ISBN 82-537-1180-8
- 153 Kriminalstatistikk Forbrytelser etterforsket av politiet 1979 Criminal Statistics Crimes
Investigated by the Police Sidetall 97 Pris kr 11,00 ISBN 82-537-1181-6
- 154 Kredittmarkedstatistikk Private og offentlige banker 1979 Credit Market Statistics
Private and Public Banks Sidetall 280 Pris kr 15,00 ISBN 82-537-1182-4
- 155 Statistikk over lavinntektsgrupper 1976 Statistics on Low Income Groups Sidetall 92
Pris kr 13,00 ISBN 82-537-1183-2
- 156 Lakse- og sjøaurefiske 1979 Salmon and Sea Trout Fisheries Sidetall 90 Pris kr 11,00
ISBN 82-537-1187-5 ISSN 0550-0419
- 157 Alkohol og andre rusmidler 1979 Alcohol and Drugs Sidetall 47 Pris kr 9,00
ISBN 82-537-1188-3 ISSN 0332-7965
- 158 Lønnsstatistikk for sjøfolk på skip i utenriksfart Mars 1980 Wage Statistics for Seamen on
Ships in Ocean Transport Sidetall 29 Pris kr 9,00 ISBN 82-537-1189-1
- 159 Utdanningsstatistikk Universiteter og høgskoler 1. oktober 1979 Educational Statistics
Universities and Colleges Sidetall 128 Pris kr 13,00 ISBN 82-537-1190-5 ISSN 0300-5631
- 160 Kredittmarkedstatistikk Fordringer og gjeld overfor utlandet 1978 og 1979 Credit Market
Statistics Foreign Assets and Liabilities Sidetall 91 Pris kr 11,00
ISBN 82-537-1192-1
- 161 Utdanningsstatistikk Videregående skoler 1. oktober 1979 Educational Statistics Upper
Secondary Schools Sidetall 124 Pris kr 13,00 ISBN 82-537-1196-4
- 162 Fiskeristatistikk 1978 Fishery Statistics Sidetall 133 Pris kr 13,00 ISBN 82-537-1197-2

I serien Statistiske analyser (SA):

- Nr. 36 Folkemengdens bevegelse Oversikt 1971 - 1975 Vital Statistics and Migration Statistics
Survey Sidetall 129 Pris kr 13,00 ISBN 82-537-0835-1
- 37 Miljøstatistikk 1978 Naturressurser og forurensning Environmental Statistics Natural
Resources and Pollution Sidetall 296 Pris kr 15,00 ISBN 82-537-0855-6
- 38 Oljevirkomheten på norsk kontinentalsokkel fram til 1977 The Oil Activities on the
Norwegian Continental Shelf up to 1977 Sidetall 69 Pris kr 11,00 ISBN 82-537-0882-3
- 39 Bygging av frittliggende eneboliger Kostnader, materialbruk, utrustningsstandard mv.
Construction of Detached Houses Costs, Use of Materials, Equipment Standard etc.
Sidetall 86 Pris kr 11,00 ISBN 82-537-0964-1
- 40 Spredningen av ferieturer Staggering of Holidays Sidetall 161 Pris kr 13,00
ISBN 82-537-0966-8
- 41 Regnskapsanalyse Dagligvarehandel Accounting Analysis Grocery Trade Sidetall 49
Pris kr 9,00 ISBN 82-537-0981-1
- 42 Eldre i aldershjem 1977 People in Old Age Homes Sidetall 101 Pris kr 13,00
ISBN 82-537-0997-8
- 43 Klienter i institusjoner for alkoholistsorg 1977 Clients in Institutions for Alcoholics
Sidetall 80 Pris kr 11,00 ISBN 82-537-1099-2
- 44 Spredningen av ferieturer Staggering of Holidays Sidetall 161 Pris kr 13,00
ISBN 82-537-0966-8
- 44 Lønnsstruktur og lønnsutvikling 1970 - 1977 Wage Structure and Wage Development Sidetall 75
Pris kr 11,00 ISBN 82-537-1112-3

I serien Samfunnsøkonomiske studier (SØS):

- Nr. 36 Konjunkturbølger fra utlandet i norsk økonomi International Cycles in Norwegian Economy
Sidetall 141 Pris kr 13,00 ISBN 82-537-0910-2
- 37 Norske lytter- og seervaner Radio Listening and Television Viewing in Norway Sidetall 216
Pris kr 13,00 ISBN 82-537-0931-5
- 38 Analyse av investeringsatferd Problemer, metoder og resultater Analysing Investment
Behaviour Problems, Methods, and Results Sidetall 91 Pris kr 13,00
ISBN 82-537-0952-8
- 39 Kvinners yrkesdeltaking i Norge Female Labour Activity in Norway Sidetall 162 Pris kr
13,00 ISBN 82-537-0961-7
- 40 Framskrivning av befolkningens utdanning til år 2000 Projections of the Educational
Characteristics of the Population to the Year 2000 Sidetall 112 Pris kr 13,00
ISBN 82-537-0998-6
- 41 Nordmenns feriereiser Holiday Trips by Norwegians Sidetall 222 Pris kr 13,00
ISBN 82-537-0999-4
- 42 Analyse av sammenhengen mellom forbruk, inntekt og formue i norske husholdninger Analysing
the Relationship between Consumption, Income and Wealth in Norwegian Households
Sidetall 95 Pris kr 13,00 ISBN 82-537-1012-7
- 43 MODIS IV A Model for Economic Analysis and National Planning MODIS IV Modell for økonomisk
analyse og nasjonal planlegging 1979 Sidetall 189 Pris kr 13,00 ISBN 82-537-1014-3

I serien Artikler fra Statistisk Sentralbyrå (ART):

- Nr. 115 Bosetningsutviklingen i Norge 1960 - 1970 Population and Settlement Change in Norway
1960 - 1970 Sidetall 95 Pris kr 11,00 ISBN 82-537-0946-3
- 116 Cohabitation without Marriage in Norway Samliv uten vigsel i Norge Sidetall 30
Pris kr 9,00 ISBN 82-537-0955-2
- 117 Econometric Methods in Short-term Planning: The Norwegian Lesson Økonometriske metoder i
korttidsplanleggingen: Erfaringer fra Norge Sidetall 84 Pris kr 9,00 ISBN 82-537-0963-3
- 118 Virkningen på norsk økonomi av en pause i den videre kraftutbygging Impacts on the Norwegian
Economy of a Temporary Halt in the Growth of Electricity Supply Sidetall 36 Pris kr 9,00
ISBN 82-537-0984-6
- 119 Analytisk glatting av rater for første gangs giftermål Analytic Graduation of First Time
Nuptiality Rates Sidetall 38 Pris kr 9,00 ISBN 82-537-1008-9
- 120 Frukthet i og utenfor ekteskap i Norge 1946 - 1975 Marital and Extramarital Fertility
in Norway Sidetall 97 Pris kr 11,00 ISBN 82-537-1077-1
- 121 On the Causes and Effects of Non-Response Norwegian Experiences Om årsakene til og virk-
ningene av fravall Erfaringer fra Norge Sidetall 52 Pris kr 11,00 ISBN 82-537-1107-7
- 122 REGION En modell for regional kryssløpsanalyse REGION A Model for Regional Input-Output
Analysis Sidetall 61 Pris kr 11,00 ISBN 82-537-1125-5
- 123 Inntektsfordeling og konsum 1962 - 1978 Income Distribution and Consumption Sidetall 87
Pris kr 11,00 ISBN 82-537-1146-8

I serien Rapporter fra Statistisk Sentralbyrå (RAPP) - ISSN 0332-8422

- Nr. 80/1 Energy in a Multi-Sectoral Growth Model Energi i en flersektors vekstmodell Sidetall 22
Pris kr 9,00 ISBN 82-537-1082-8
- 80/2 Totalregnskap for fiske- og fangstnæringen 1975 - 1978 Sidetall 33 Pris kr 9,00
ISBN 82-537-1080-1
- 80/3 Kvartalsserier for brukerpriser på realkapital i norske produksjonssektorer Sidetall 60
Pris kr 11,00 ISBN 82-537-1087-9
- 80/4 Consumer Demand in Norwegian Households 1973 - 1977 A Data Base for Micro-Econometrics
Sidetall 130 Pris kr 13,00 ISBN 82-537-1086-0
- 80/5 Skattemodellen LOTTE Testing av framskrivingsmetoder Sidetall 30 Pris kr 9,00
ISBN 82-537-1088-7
- 80/6 Fylkesvise elektrisitetsprognoser for 1985 og 1990 En metodestudie Sidetall 56
Pris kr 11,00 ISBN 82-537-1091-7
- 80/7 Analyse av utviklingen i elektrisitetsforbruket 1978 og første halvår 1979
Sidetall 22 Pris kr 7,00 ISBN 82-537-1129-8
- 80/8 Hovedklassifiseringa i arealregnskapet Sidetall 50 Pris kr 9,00 ISBN 82-537-1104-2
- 80/9 Yrke og fødsel En undersøkelse over betydningen av kvinners yrkesaktivitet for opptreden av
fosterskader Occupation and Outcome of Pregnancy Sidetall 93 Pris kr 11,00
ISBN 82-537-1111-5
- 80/10 Statistikk fra det økonomiske og medisinske informasjonssystem Alminnelige somatiske syke-
hus 1978 Sidetall 65 Pris kr 11,00 ISBN 82-537-1119-0
- 80/11 A Dynamic Model for Qualitative Choice Behaviour Implications for the Analysis
of Labour Force Participation when the total Supply of Labour is latent En dynamisk teori
for kvalitativ valghandling Implikasjoner for analyse av yrkesdeltaking når det totale tilbud
av arbeid er latent Sidetall 25 Pris kr 9,00 ISBN 82-537-1152-2

I serien Rapporter fra Statistisk Sentralbyrå (RAPP) (forts.) - ISSN 0332-8422

- Nr. 80/12 Ressursregnskap for jern Sidetall 56 Pris kr 9,00 ISBN 82-537-1138-7
- 80/13 En vurdering av dødsårsaksstatistikken Feil på dødsmeldingene Evaluation of the Cause-of-Death-Statistics Sidetall 64 Pris kr 11,00 ISBN 82-537-1136-0
 - 80/14 Import Share Functions in Input - Output Analysis Importandelsfunksjoner i kryssløpsmodeller Sidetall 41 Pris kr 9,00 ISBN 82-537-1143-3
 - 80/15 Den statistiske behandlingen av oljevirkksomheten Sidetall 56 Pris kr 11,00 ISBN 82-537-1150-6
 - 80/16 MODIS IV Detaljerte virkningstabeller for 1978 Sidetall 261 Pris kr 15,00 ISBN 82-537-1142-5
 - 80/18 Dagbøker med og uten faste tidsintervaller: En sammenlikning basert på prøveundersøkelse om tidsnyttning 1979 Open and Fixed Interval Time Diaries: A Comparison Based on a Pilot Study on Time Use 1979 Sidetall 31 Pris kr 9,00 ISBN 82-537-1158-1
 - 80/19 Radio- og fjernsynsundersøkelsen januar - februar 1980 Sidetall 101 Pris kr 13,00 ISBN 82-537-1155-7
 - 80/20 Skatter og overføringer til private Historisk oversikt over satser mv. Årene 1969 - 1980 Sidetall 53 Pris kr 11,00 ISBN 82-537-1151-4
 - 80/21 Optimal kapasitet og fastkraftpotensial i et vannkraftsystem Sidetall 36 Pris kr 9,00 ISBN 82-537-1154-9
 - 80/22 Eksakte metoder for analyse av to-vegstabellar Sidetall 80 Pris kr 11,00 ISBN 82-537-1161-1
 - 80/23 Tariffs in a World Trade Model An Analysis of Changing Competitiveness due to Tariff Reductions in the 1960's and 1970's Sidetall 47 Pris kr 9,00 ISBN 82-537-1163-8
 - 80/24 Bestandsuavhengige giftermålsrater Sidetall 50 Pris kr 9,00 ISBN 82-537-1167-0
 - 80/25 Virkninger for norsk økonomi av endringer i samhandel Norge - utviklingslandene Sidetall 67 Pris kr 11,00 ISBN 82-537-1170-0
 - 80/26 Lineære og log-lineære modeller for kvalitative avhengige variable Linear and Log-Linear Qualitative Response Models Sidetall 122 Pris kr 13,00 ISBN 82-537-1184-0
 - 80/27 Aktuelle skattetall 1980 Current Tax Data Sidetall 43 Pris kr 9,00 ISBN 82-537-1194-8
 - 80/28 Forbruksundersøkelse blant soldater 1979 Sidetall 45 Pris kr 11,00 ISBN 82-537-1199-9

Utvalgte publikasjoner i serien Statistisk Sentralbyrås Håndbøker (SSH)
Selected publications in the series Manuals from the Central Bureau of Statistics (MAN)

- Nr. 9 Standard for næringsgruppering ISBN 82-537-0906-4
- " 13 Standard for handelsområder ISBN 82-537-0715-0
- " 19 Varenomenklatur for industristatistikken ISBN 82-537-0908-0
- " 23 Utsnitt om prinsipper og definisjoner i offisiell statistikk ISBN 82-537-0196-9
- " 24 Standard for gruppering av sykdommer - skader - dødsårsaker i offentlig norsk statistikk ISBN 82-537-0217-5
- " 26 Statistisk varefortegnelse for utenrikshandelen ISBN 82-537-1079-8
- " 27 Utsnitt om prinsipper og definisjoner i offisiell statistikk. Fra Forbruksundersøkelsen 1958
- " 28 Standard for utdanningsgruppering i offentlig norsk statistikk ISBN 82-537-0272-8
- " 30 Lov, forskrifter og overenskomst om folkeregistrering ISBN 82-537-0099-7
- " 32 Konsumprisindeksen ISBN 82-537-0775-4
- " 35 Standard for kommuneklassifisering ISBN 82-537-0465-8
- " 36 Produksjonsindeks for bergverksdrift, industri og kraftforsyning ISBN 82-537-0947-1
- " 37 13 konjunkturindikatorer - En kort oversikt ISBN 82-537-0659-6
- " 38 Internasjonal standard for varegruppering i statistikken over utenrikshandelen (SITC-Rev. 2) ISBN 82-537-0874-2
- " 39 Den statistiske behandlingen av oljevirkksomheten ISBN 82-537-0702-9
- " 42 Engrosprisstatistikk Engrosprisindeks Produsentprisindeks ISBN 82-537-0897-1

Pris kr 13,00

Publikasjonen utgis i kommisjon hos H. Aschehoug & Co. og Universitetsforlaget, Oslo, og er til salgs hos alle bokhandlere.

ISBN 82-537-1196-4
ISSN 0332-8031