


NORGES OFFISIELLE STATISTIKK



UTDANNINGS- STATISTIKK

OVERSIKT

1. OKTOBER 1978

EDUCATIONAL STATISTICS
SURVEY 1 OCTOBER 1978

STATISTISK SENTRALBYRÅ
CENTRAL BUREAU OF STATISTICS
OSLO - NORWAY

NORGES OFFISIELLE STATISTIKK B 172



UTDANNINGSSTATISTIKK

OVERSIKT

1. oktober 1978

EDUCATIONAL STATISTICS

Survey

1 October 1978

STATISTISK SENTRALBYRÅ
CENTRAL BUREAU OF STATISTICS OF NORWAY
OSLO 1980

ISBN 82-537-1215-4

FORORD

Denne publikasjonen tar sikte på å gi en samlet oversikt over tallet på elever, lærere og skoler i det norske skoleverket. Dessuten er det tatt med tabeller over offentlige utgifter til utdanningsformål. Den binder sammen resultater som tidligere er gitt i tre separate skoleslagspublikasjoner for 1. oktober 1978. Publikasjonen Grunnskoler ble gitt ut i september 1979, Videregående skoler i mai 1980 og Universiteter og høyskoler i februar 1980. Når det gjelder statistikk over elever, skoler og lærere, gir skoleslagspublikasjonene mer detaljerte grupperinger enn denne oversiktspublikasjonen.

I serien Norges offisielle statistikk, NOS Utdanningsstatistikk, gir Statistisk Sentralbyrå ellers ut publikasjonene Grunnskoler, Videregående skoler, Universiteter og høyskoler og Vaksenopplæring.

Publikasjonen er utarbeidd under ledelse av førstekonsulent Per Olaf Aamodt.

Statistisk Sentralbyrå, Oslo, 12. desember 1980

Odd Aukrust

Arild Jeber

PREFACE

The publication aims at giving a comprehensive survey of the number of pupils, teachers and schools in the Norwegian educational system. In addition it gives tables on public expenditure for educational purposes. It brings together results previously given in three special types of school publications for 1 October 1978. The publication Primary Schools was issued in September 1979, Upper Secondary Schools in May 1980 and Universities and Colleges in February 1980. Concerning statistics on pupils, schools and teachers the classification is more detailed in the special types of school publication than in this survey.

In the series Educational Statistics, the Central Bureau of Statistics also issues the following publications: Primary Schools, Upper Secondary Schools, Universities and Colleges and Adult Education.

The publication has been prepared under the supervision of Mr. Per Olaf Aamodt.

Central Bureau of Statistics, Oslo, 12 December 1980

Odd Aukrust

Arild Jeber

INNHold

| | Side |
|---|------|
| Figurregister | 7 |
| Tabellregister | 7 |
| Tekstdel | |
| 1. Opplegg og gjennomføring | 11 |
| 1.1. Statistikkgrunnlag og datainnsamling | 11 |
| 1.2. Omfang | 11 |
| 2. Feilkilder | 12 |
| 3. Begrep og kjennemerker | 12 |
| 4. Bruk av tabellene og noen hovedresultater | 13 |
| 4.1. Bruk av tabellene | 13 |
| 4.2. Sammenliknbarhet med andre undersøkelser | 13 |
| 4.3. Noen hovedresultater | 14 |
| Tekst på engelsk | 15 |
| Figurdel | 20 |
| Tabelldel | 26 |
| Vedlegg | |
| 1. Kodeliste for skoleslag | 95 |
| 2. Melding om påbegynt utdanning. Skjema | 97 |
| Utkomne publikasjoner | |
| Tidligere utkommet innen emneområdet | 99 |
| Publikasjoner sendt ut fra Statistisk Sentralbyrå siden 1. juli 1979 | 100 |
| Utvalgte publikasjoner i serien Statistisk Sentralbyrås Håndbøker (SSH) | 106 |

Standardtegn i tabeller

- . Tall kan ikke forekomme
- .. Oppgave mangler
- Null
- 0 Mindre enn 0,5 av den
- 0,0 brukte enhet

CONTENTS

| | Page |
|--|------|
| Index of figures | 9 |
| Index of tables | 9 |
| Text | |
| 1. Survey design | 15 |
| 1.1. Statistical basis and collection of data | 15 |
| 1.2. Coverage | 15 |
| 2. Errors | 16 |
| 3. Terms and variables | 16 |
| 4. Use of tables and some main results | 17 |
| 4.1. Use of tables | 17 |
| 4.2. Comparability to other surveys | 17 |
| 4.3. Some main results | 18 |
| Figures | 19 |
| Tables | 26 |
| Annexes | |
| 1. Code list for type of school | 95 |
| 2. Report on started education. Questionnaire | 97 |
| Publications | |
| Previously issued on the subject | 99 |
| Publications issued by the Central Bureau of Statistics since 1 July 1979 | 100 |
| Selected publications in the series Manuals from the Central Bureau of Statistics (MAN) .. | 106 |

Explanation of Symbols in Tables

- . Category not applicable
- .. Data not available
- Nil
- 0 Less than 0.5 of
- 0,0 unit employed

FIGURREGISTER

| | Side |
|--|------|
| 1. Andel av aldersklassene under utdanning, alderstrinn 15, 17, 19 og 24 år. 1962 - 1978 | 19 |
| 2. Mannlige og kvinnelige elever i prosent av registrert årskull. 1. oktober 1978 | 20 |
| 3. Elever i prosent av alle bosatte i ulike aldersgrupper. Bostedsfylke. 1. oktober 1978 | 21 |
| 4. Elever etter klasstrinn. 1. oktober 1978 | 22 |
| 5. Prosentandel kvinner på de ulike klasstrinn. 1. oktober 1978 | 22 |
| 6. Elever i videregående og høyere utdanning, etter fagfelt. 1. oktober 1978 | 23 |
| 7. Prosentandel kvinner blant elever på de ulike fagfelt. 1. oktober 1978 | 23 |
| 8. Prosentandel av elever som avsluttet grunnskolen våren 1978, som var i utdanning høsten samme år. Grunnskolefylke | 24 |

TABELLREGISTER

| | Side |
|---|------|
| 1. Elever, skoler og lærere. 1973 - 1978 | 25 |
| ELEVER, 1. oktober 1978 | |
| 2. Elever etter kjønn og skoleslag. 1. oktober 1965 - 1978 | 25 |
| 3. Kvinnelige elever i prosent av alle elever i de ulike skoleslag. 1. oktober 1965 - 1978 .. | 27 |
| 4. Elever etter kjønn/skoleslag og klasstrinn | 27 |
| 5. Elever etter alder, kjønn og skoleslag | 28 |
| 6. Elever etter utdanningens art (fagfelt) og skoleslag | 31 |
| 7. Elever etter klasstrinn, kjønn og utdanningens art (fagfelt) | 33 |
| 8. Elever etter kjønn/klasstrinn og utdanningens art (utdanningsgruppe) | 35 |
| 9. Elever etter klasstrinn, kjønn og alder | 51 |
| 10. Elever etter skoleslag og kjønn. Bostedsfylke | 53 |
| 11. Elever etter type bostedskommune, kjønn og alder | 55 |
| 12. Elever i videregående skoler, etter type bostedskommune og utdanningens art (fagfelt) | 56 |
| 13. Elever i universiteter og høyskoler, etter type bostedskommune og skoleslag | 58 |
| 14. Elever i videregående skoler og universiteter og høyskoler, etter bostedsfylke, skolefylke og skoleslag | 60 |
| 15. Elever i videregående skoler og universiteter og høyskoler, etter kjønn/skolested og skoleslag. Bostedsfylke | 62 |
| 16. Elever etter alder og kjønn. Bostedsfylke | 64 |
| 17. Mannlige og kvinnelige elever i prosent av alle bosatte, i ulike aldersgrupper. Bostedsfylke | 66 |
| 18. Mannlige og kvinnelige elever i videregående skoler og universiteter og høyskoler, i prosent av alle bosatte, i ulike aldersgrupper. Bostedsfylke | 68 |
| 19. Elever etter skolens eierforhold, heltids-/deltidsutdanning og skoleslag | 69 |
| 20. Elever under lov om videregående opplæring, etter kjønn, skoleslag og utdanningens art (studieretning) 1. oktober 1977 og 1978 | 70 |

| | Side |
|--|------|
| ELEVER, avsluttet utdanning 1. halvår 1978, etter utdanning 1. oktober samme år | |
| 21. Elever som avsluttet 9. klasse i grunnskolen våren 1978, etter om de var i utdanning eller ikke 1. oktober samme år, kjønn og gjennomsnittskarakter | 71 |
| 22. Elever som avsluttet 9. klasse i grunnskolen våren 1978, etter gjennomsnittskarakter og skoleslag/studieretning 1. oktober samme år. Prosent | 72 |
| 23. Andel av avgangskull fra grunnskolen som begynte i videreutdanning om høsten samme år. Prosent. Grunnskolefylke. 1974 - 1978 | 73 |
| 24. Elever under lov om videregående opplæring, som fullførte et grunnkurs 1. halvår 1978, etter om de var i utdanning (studieretning) eller ikke 1. oktober 1978 | 74 |
| 25. Elever og privatister som fullførte 3. året i allmennfaglig studieretning (gymnasutdanning) våren 1978, etter skoleslag 1. oktober samme år, kjønn og gymnaslinje | 76 |
| 26. Elever og privatister som fullførte 3. året i allmennfaglig studieretning (gymnasutdanning) våren 1978, etter kjønn og prosentandel i utdanning 1. oktober samme år. Bostedsfylke | 78 |
| SKOLER, 1. oktober 1978 | |
| 27. Skoler etter elevtall og skoleslag | 79 |
| 28. Skoler etter skoleslag og fylke | 80 |
| 29. Skoler under lov om videregående opplæring, etter tallet på studieretninger. Skolefylke. 1. oktober 1977 og 1978 | 81 |
| LÆRERE, 1. oktober 1978 | |
| 30. Lærere i grunnskoler og videregående skoler i hel stilling/timelærerstilling, etter kjønn og skolefylke | 82 |
| 31. Lærere i hel stilling, etter alder, kjønn og skoleslag | 83 |
| 32. Timelærere etter alder, kjønn og skoleslag | 86 |
| 33. Lærere i hel stilling/timelærerstilling etter alder, kjønn og skoleslag. Prosent | 89 |
| KOMMUNER, 1. oktober 1978 | |
| 34. Kommuner med ulike skoleslag, etter fylke | 90 |
| OFFENTLIGE UTGIFTER TIL UTDANNINGSFORMÅL I 1978 | |
| 35. Offentlige nettoutgifter til utdanningsformål, etter myndighet og skoleslag/utgiftsart | 91 |
| 36. Kommunale brutto kapital- og driftsutgifter til grunnskoler, etter utgiftsart. Fylke | 92 |
| 37. Fylkeskommunale og kommunale brutto drifts- og kapitalutgifter til skoler under lov om videregående opplæring, etter utgiftsart. Fylke | 93 |

INDEX OF FIGURES

| | Page |
|--|------|
| 1. Proportion of the age groups in the education system at 15, 17, 19 and 24 years of age. 1962 - 1978 | 19 |
| 2. Male and female pupils in per cent of registered population. 1 October 1978 | 20 |
| 3. Pupils in per cent of all residents in different age groups. County of residence. 1 October 1978 | 21 |
| 4. Pupils by grade. 1 October 1978 | 22 |
| 5. Percentage of females by grade. 1 October 1978 | 22 |
| 6. Pupils in further and higher education, by field of study. 1 October 1978 | 23 |
| 7. Percentage of females by field of study. 1 October 1978 | 23 |
| 8. Percentage of pupils who completed basic school, grade 9 in spring 1978, who were in education in the autumn term same year. County of basic school | 24 |

INDEX OF TABLES

| | Page |
|--|------|
| 1. Pupils, schools and teachers. 1973 - 1978 | 25 |
| PUPILS, 1 October 1978 | |
| 2. Pupils by sex and type of school. 1 October 1965 - 1978 | 25 |
| 3. Female pupils in per cent of all pupils in the different types of schools. 1 October 1965 - 1978 | 27 |
| 4. Pupils by sex/type of school and grade | 27 |
| 5. Pupils by age, sex and type of school | 28 |
| 6. Pupils by type of education (field of study) and type of school | 31 |
| 7. Pupils by grade, sex and type of education (field of study) | 33 |
| 8. Pupils by sex/grade and type of education (programme sub-group) | 35 |
| 9. Pupils by grade, sex and age | 51 |
| 10. Pupils by type of school and sex. County of residence | 53 |
| 11. Pupils by type of municipality of residence, sex and age | 55 |
| 12. Pupils in upper secondary schools, by type of municipality of residence and type of education (field of study) | 56 |
| 13. Pupils in universities and colleges, by type of municipality of residence and type of school | 58 |

| | Page |
|---|------|
| PUPILS, 1 October 1978 (cont.) | |
| 14. Pupils at upper secondary schools and universities and colleges, by county of residence, county of school and type of school | 60 |
| 15. Pupils at upper secondary schools and universities and colleges, by sex/place of school and type of school. County of residence | 62 |
| 16. Pupils by age and sex. County of residence | 64 |
| 17. Male and female pupils in per cent of the total number of residents, in different age groups. County of residence | 66 |
| 18. Male and female pupils in upper secondary schools and universities and colleges, in per cent of total number of residents, in different age groups. County of residence | 68 |
| 19. Pupils by ownership of school, full-time/part-time education and type of school | 69 |
| 20. Pupils under the Act concerning upper secondary education, by sex, type of school and type of education (line of study). 1 October 1977 and 1978 | 70 |
| PUPILS, finished education in the first half of 1978, by education 1 October same year | |
| 21. Pupils who finished basic school, grade 9 in spring 1978, by being in education or not 1 October same year and by sex and average mark | 71 |
| 22. Pupils who finished basic school, grade 9 in spring 1978, by average mark and type of school/line of study 1 October same year. Per cent | 72 |
| 23. Percentage of pupils who finished basic school starting an upper secondary education in the autumn same year. County of basic school. 1974 - 1978 | 73 |
| 24. Pupils under the Act concerning upper secondary education who completed a basic course in the first half of 1978, by being in education (line of study) or not 1 October 1978 | 74 |
| 25. Pupils who completed secondary general school, upper stage, in spring 1978, by type of school 1 October same year and by sex and branch | 76 |
| 26. Pupils who completed secondary general school, upper stage, in spring 1978, by sex and percentage in education 1 October same year. County of residence | 78 |
| SCHOOLS, 1 October 1978 | |
| 27. Schools by size (pupils total) and type of school | 79 |
| 28. Schools by type of school and county | 80 |
| 29. Schools under the Act concerning upper secondary education, by the number of lines of study. County of school. 1 October 1977 and 1978 | 81 |
| TEACHERS, 1 October 1978 | |
| 30. Teachers in basic schools and upper secondary schools in full-time/part-time post, by sex and county of school | 82 |
| 31. Full-time teachers, by age, sex and type of school | 83 |
| 32. Part-time teachers by age, sex and type of school | 86 |
| 33. Full-time/part-time teachers, by age, sex and type of school. Per cent | 89 |
| MUNICIPALITIES, 1 October 1978 | |
| 34. Municipalities with different types of schools, by county | 90 |
| PUBLIC EXPENDITURES FOR EDUCATION PURPOSES IN 1978 | |
| 35. Net public expenditures on educational purposes, by authority and type of school/type of expenditure | 91 |
| 36. Gross municipal capital and current expenditures on basic schools, by type of expenditure. County | 92 |
| 37. The county councils' and the municipalities' gross capital and current expenditures on schools under the Act concerning upper secondary education, by type of expenditure. County | 93 |

1. OPPLÈGG OG GJENNOMFØRING

1.1. Statistikkgrunnlag og datainnsamling

Denne oversiktspublikasjonen bygger på det samme statistikkgrunnlaget som tidligere er nyttet ved utarbeidingen av de tre skoleslagspublikasjonene Grunnskoler, Videregående skoler og Universiteter og høyskoler. Oppgavene over elever i grunn- og spesialscoleutdanning er innhentet på summariske skjema fra hver skole. Statistikken over elever i videregående og høyere utdanning bygger derimot på oppgaver over den enkelte elev i hver utdanning. Oppgavene blir hentet inn direkte fra utdanningsinstitusjonene eller samlet inn gjennom administrative organ.

Statistikken over lærere bygger på oppgaver fra Sentralt tjenestemannsregister for skoleverket (STS), Statens sentrale tjenestemannsregister (SST) og oppgaver fra den enkelte skole når denne ikke omfattes av noen av de to nevnte registrene.

Statistikken over offentlige utgifter til utdanningsformål bygger på materiale i Byrådet over utgifter og inntekter etter stats- og kommuneregnskapenes kapitteinndeling.

Skjemaet "Melding om påbegynt utdanning" er tatt med som vedlegg 2. Som vedlegg 1 er tatt inn engelsk oversettelse av inndelingen i skoleslag.

1.2. Omfang

Elever. Statistikken over elever pr. 1. oktober omfatter alle elever og studenter som på dette tidspunkt deltok i utdanningsaktiviteter av en normal varighet på minst 300 undervisningstimer pr. år. En person som på tellingstidspunktet deltok i to utdanninger, blir regnet med under begge utdanningsaktivitetene.

For fagskoler i landbruket er elevene telt pr. 31. oktober 1978 og ikke pr. 1. oktober 1978 som for de andre skoleslag. Statistikken over studenter ved universitetene i Oslo, Bergen, Trondheim (lærerhøgskolen) og Tromsø omfatter alle studenter registrert i høstsemesteret 1978, dvs. alle som betalte semesteravgift i perioden 1. juli - 31. desember 1978. Elever ved sosiale og medisinske institusjoner er ikke med i statistikken. Tall for elever ved slike institusjoner er gitt i publikasjonen Grunnskoler, 1. oktober 1978.

For spesielle grupper av utdanninger har en gitt en del såkalte overgangstabeller, dvs. tabeller som viser andelen av elever som fortsatte/ikke fortsatte i utdanning høsten 1978 etter at de hadde avsluttet en utdanning i 1. halvår 1978. Slike overgangstabeller er gitt for alle som i 1. halvår 1978 avsluttet grunnskole, 3. år i allmennfaglig studieretning (gymnasutdanning) og grunnkurs i yrkesfaglige studieretninger.

Lærere. Tallet på lærere omfatter alle lærere i virksomhet 1. oktober 1978 ved skoler som inngår i statistikken, med unntak for militære skoler.

Utgifter. I den første av tre tabeller med tall for offentlige utgifter til utdanningsformål er det gitt en samlet oversikt over nettoutgiftene til dette formål. Utgiftene omfatter skoler som er offentlig eid, overføringer til private skoler, utgifter til administrasjon og faglige råd og utgifter til stipend og sosiale tiltak for elever og studenter. Som utgifter til Statens lånekasse for utdanning er regnet administrasjonsutgifter, rentestønad og overføringer til reservefondet, men ikke utbetaling av lån. Tilskuddet til Statens pensjonskasse omfatter pensjonsinnskuddet for ansatte i alle skoleslag. At utgiftene er regnet netto, innebærer for kommunenes og fylkeskommunenes del at det fra bruttoutgiftene er trukket ut refusjoner fra staten. Disse refusjoner er i tabellen ført opp som statens utgifter. Nettoberegningen innebærer videre at salgs- og leieinntekter det offentlige har fra skolene og overføringer fra private er trukket fra. Dette utgjør imidlertid bare mindre inntektsposter.

Ut fra stats- og kommuneregnskapenes kapitteinndeling er det ikke mulig å trekke ut alle utgifter det offentlige har til utdanningsformål. Sett i sammenheng med de elevoppgaver som er gitt

i andre tabeller i denne publikasjonen, mangler det utgiftstall for militære skoler og utgifter til offentlig etatsopplæring, f.eks. til Post- og Teleskolen. For skoler i helsestell og sosialt arbeid er bare tatt med nettoutgifter over statsregnskapet; kommunenes og fylkenes utgifter til slike skoler lar seg ikke skille ut fra de kapitler som gjelder helsevesen ellers.

I den andre av disse tabellene er det gitt tall for kommunenes brutto kapital- og driftsutgifter til grunnskoler, uansett om utgiftene er dekket ved refusjon fra stat eller fylke. At utgiftene til grunnskoler i denne tabellen ligger under utgiftene i den foregående, henger først og fremst sammen med at utgifter til spesialskoler og særundervisning er holdt utenfor i den siste tabellen. I motsatt retning hender det at lønnsutgiftene i denne tabellen også omfatter innskudd i Statens pensjonskasse.

Den siste av tabellene med utgiftstall gir på samme måte brutto kapital- og driftsutgifter for fylkeskommunale og kommunale skoler under lov om videregående opplæring. Overføringer til private skoler og utgifter til statseide skoler er dermed ikke med her.

2. FEILKILDER

I all statistikk vil det være feil og mangler i grunnlagsmaterialet, og det vil oppstå feil under arbeidet med statistikken. Under datainnhentingene føres det kontroll med at det foreligger oppgaver fra alle skoler, men det vil likevel kunne forekomme at ikke alle utdanninger blir innrapportert.

Når det gjelder statistikken over universitetsstudenter pr. 1. oktober 1978, omfatter tallene for universitetene i Oslo, Bergen, Trondheim og Tromsø studenter som betalte semesteravgift i høstsemesteret 1978. Tallet på registrerte studenter kan dermed avvike fra det reelle studenttallet, både fordi en del aktive studenter unnlater å registrere seg og fordi en del av de personene som har betalt semesteravgift ikke er aktive studenter. Det foreligger ikke materiale som kan gi grunnlag for å anslå hvor stort avvik dette medfører.

I tabell 17 i publikasjonen er det gitt tall for elever i prosent av registrert årskull etter fylker. For enkelte av fylkene vil en se at andelen av aldersgruppen 7-15 år som er under utdanning, utgjør over 100 prosent. Denne feilen i statistikken skyldes dobbeltregistrering av en del av grunnskoleelevene i disse fylkene. Slik dobbeltregistrering er imidlertid vanskelig å unngå når statistikken bygger på summariske oppgaver fra skolene.

3. BEGREP OG KJENNERMERKER

Telleenhetene - personer som deltar i eller avslutter en utdanningsaktivitet - er i tabellene karakterisert ved disse kjennemerker: Utdanningens art, klasstrinn, heltids- eller deltidsutdanning, kjønn, alder, utfall, skoleslag, skolefylke, skolens eierforhold, bostedsfylke og sammenheng mellom bosteds- og skolekommune.

Telleenhetene - lærere pr. 1. oktober 1978 - er i tabellene karakterisert ved disse kjennetegn: Helt stilling/timelærerstilling, skoleslag, alder, kjønn og skolefylke.

Utdanningens art. Utdanningsaktivitetene er klassifisert i samsvar med Standard for utdanningsgruppering i offentlig norsk statistikk. I de fleste tabellene er utdanningene gruppert etter fagfelt som hovedsortering (2. siffer i den femsifrede kode for utdanningens art).

Utdanninger under lov om videregående opplæring er administrativt inndelt i studieretninger. I denne publikasjonen er det gitt elevtall etter studieretning i tabellene 20 og 24. Nærmere oppgaver over tallet på elever etter studieretning er gitt i NOS Videregående skoler.

Klasstrinn. Klasstrinn bestemmes ut fra utdanningens varighet og varighet av nødvendig forutdanning. De videregående utdanninger omfatter normalt klasstrinn 10, 11 og 12, der klasstrinn 10 er første år etter obligatorisk niårig grunnskole. For eksempel vil ettårige grunnkurs, videregående kurs I og videregående kurs II befinne seg på henholdsvis 10., 11. og 12. klasstrinn.

Heltids- eller deltidsutdanning. Heltidsutdanninger er utdanningsaktiviteter som forutsetter at elevene er ikke-yrkesaktive eller bare delvis yrkesaktive, mens deltidsutdanninger er slike som fullt yrkesaktive kan delta i.

Alder. Alder er regnet i fylte hele år pr. 31. desember 1978.

Skoleslag. Ved gruppering av elevene etter skoleslag, nyttes den inndeling av utdanningsinstitusjonene som er fastlagt i Standard for næringsgruppering. Skolenes plassering i næringsstandard er bestemt ut fra nivå og fagfelt til de utdanninger flertallet av elevene deltar i.

Fra og med 1976 er grupperingen av de videregående skoler endret som følge av den nye lov om videregående opplæring. Det tidligere gymnas og størstedelen av fag- og yrkesskolene inngår nå i en utvidet gruppe kalt "Skoler under lov om videregående opplæring". Dette er skoler der flertallet av elevene er i utdanninger som faller inn under denne loven. De øvrige videregående skolene er gruppert under folkehøgskoler (som tidligere), skoler for helsestell og sosialt arbeid, fagskoler for landbruket og videregående skoler ellers (se vedlegg 1).

Bosted. Eleven er regnet å ha sitt bosted i den kommune der vedkommende er registrert som bosatt ifølge folkeregistrene. Regelen er da at ugifte elever er regnet som bosatt i foreldrenes (foresattes) bolig, mens gifte elever er regnet som bosatt i ektefellenes felles bolig. For elever i spesialskoler og i obligatorisk utdanning i grunnskolen er skolekommunen regnet som bosted.

Lærere i hel stilling/timelærerstilling. Alle som er tilsatt i mindre enn hel stilling er regnet som timelærer, uansett om vedkommende er fast tilsatt, tilsatt på oppsigelse, midlertidig tilsatt eller vikar. Også tjenestemenn som er tilsatt i hel stilling, men har delvis permisjon (redusert leseplikt) er tatt med som timelærere. Resten av lærerne blir da å regne som tilsatt i hel stilling.

4. BRUK AV TABELLENE OG NOEN HOVEDRESULTATER

4.1. Bruk av tabellene

Publikasjonen innledes med en tabell som gir en samlet oversikt over elever, skoler og lærere pr. 1. oktober i årene 1973 - 1978. Dessuten gir tabellen tall for fullført utdanning i perioden 1973/74 til 1977/78.

Ved bruk av tabellene er det viktig å være oppmerksom på forskjellen i innhold av begrepene utdanningens art og skoleslag. Siden skoleslagsgrupperingen bestemmes ut fra hvilke utdanninger flertallet av elevene ved skolen er i, vil elevtall for et bestemt skoleslag også kunne omfatte elever i utdanninger en vanligvis ikke forbinder med skoleslaget. For eksempel er 3 prosent av elevene i gruppen Skoler under lov om videregående opplæring i utdanninger som ikke er underlagt denne loven. Tilsvarende vil en ved høgskoler også finne en del elever i utdanninger under lov om videregående opplæring. Grunnkurs for ingeniører er eksempel på en utdanning som både gis ved videregående skoler og høgskoler.

I figurer og tabeller som gir fordeling etter klassetrinn, fremgår det at elevtallet for 10. klassetrinn er omlag 50 prosent høyere enn tallet på avgangselever i grunnskolen. Dette skyldes at en stor del av elevene som tar grunnleggende utdanning på klassetrinn 10, seinere begynner i en annen grunnleggende utdanning på samme klassetrinn. Dessuten viser det seg å være en stor gruppe elever som begynner i en grunnleggende yrkesutdanning etter 3. år i allmennfaglig studieretning.

4.2. Sammenliknbarhet med andre undersøkelser

En del av statistikken som er presentert i denne publikasjonen kan en finne i skoleslagspublikasjonene Grunnskoler, Videregående skoler og Universiteter og høgskoler. Dette gjelder statistikk både over elever, lærere og skoler. Skoleslagspublikasjonene gir ellers mer detaljerte oppgaver enn denne oversiktspublikasjonen.

Når det gjelder sammenlikning med tall for tidligere år kan nevnes at oversiktspublikasjonen bare er utgitt for årene 1974, 1975 og 1977. For sammenlikning med tall for 1973 og tidligere henvises til skoleslagspublikasjonene og Statistisk årbok.

4.3. Noen hovedresultater

Denne oversiktspublikasjonen viser at det var i alt 838 108 elever under utdanning pr. 1. oktober 1978 mot 824 476 året før. Økningen på 13 632 elever skyldes i første rekke økningen i elevtallet ved videregående skoler. Ved disse skolene var det 174 048 elever 1. oktober 1978 mot 165 116 året før. Ved grunnskolen var det en svak økning i elevtallet fra 592 650 i 1977 til 595 445 i 1978, mens det for universiteter og høyskoler var en økning fra 66 710 i 1977 til 68 615 i 1978.

En stadig større del av befolkningen er under utdanning. I 1974 var 20,0 prosent av alle bosatte i alderen 7 år og over under utdanning. I 1978 hadde denne andelen steget til 22,9 prosent (23,9 prosent for menn og 21,9 prosent for kvinner).

Veksten var særlig sterk i aldersgruppen 16-18 år, der prosentandelen under utdanning økte fra 62,0 i 1974 til 68,0 i 1978. Mellom 1974 og 1977 gikk andelen under utdanning i aldersgruppen 19-24 år ned fra 21,5 til 21,4 prosent, men i 1978 var den økt til 22,2 prosent. Med unntak for 16-årige menn økte andelen under utdanning for begge kjønn i alle de enkelte årskullene fra 1977 til 1978. Økningen var sterkest for kvinnene, særlig i 16-18-årsgruppen.

Ved alle skoler var det i alt 74 254 lærere 1. oktober 1978, derav 51 637 i hel stilling. Av lærerne i hel stilling var 34 prosent kvinner, mens det blant timelærerne var hele 73 prosent kvinner.

En fordeling av lærerne i hel stilling etter skoleslag og kjønn viser at 41 prosent av grunnskolelærerne var kvinner, mens de tilsvarende andeler for videregående skoler og universiteter og høyskoler var henholdsvis 25 og 17 prosent.

Statistikken over de offentlige nettoutgifter til utdanningsformål viser at disse utgiftene utgjorde 14 914 mill.kr i 1978. Dette var en økning på 14 prosent fra 1977. Vel halvparten av disse utgiftene ble betalt av staten, kommunene bidrog med noe over en tredjedel, mens den resterende tiendedel av utgiftene ble dekket av fylkeskommunene. Tall for kommunenes brutto driftsutgifter til grunnskoler (ekskl. spesialskolene) viser at disse utgjorde 10 700 kr pr. elev i 1978. Utgiftene pr. elev var høyest i Oslo og lavest i Rogaland, med henholdsvis 13 200 og 9 300 kr.

1. SURVEY DESIGN

1.1. Statistical basis and collection of data

This survey publication is based on the same statistical foundation as earlier used in working out the three special types of school publications Basic Schools, Upper Secondary Schools and Universities and Colleges. The data for the statistics on pupils are for pupils in compulsory education, based on a summary questionnaire for each school. The statistics on pupils in upper secondary and higher education are, on the other hand, based on individual data for each pupil in education. These data are collected directly from the educational institutions or from school authorities which compile data on pupils for administrative purposes.

The statistics on teachers are based on data from two different administrative registers with data on public schools and supplied with a summary questionnaire from schools which are not included in any of the registers.

The statistics on public expenditure on educational purposes are based on material in the Bureau on expenditure and receipts on the accounts of the Central government, the county councils and the municipalities.

As annex 2 is included the questionnaire "Report on started education". The English translation of type of school is given as annex 1.

1.2. Coverage

Pupils. The statistics on pupils per 1 October 1978 includes all pupils who by that date took part in an educational activity of a normal minimum duration of at least 300 lessons a year, independent of type of school. A person who attended two educational activities simultaneously is counted twice.

For vocational schools in agriculture the figures refer to 31 October 1978, not 1 October 1978 as for the rest of the schools. For the University of Oslo, the University of Bergen, the University of Trondheim (the College of Arts and Science) and the University of Tromsø, the figures refer to all students registered during the autumn term 1978, i.e. all who paid the term fee in the period 1 August - 31 December 1978. Pupils in social and medical institutions are not counted in the statistics. Figures for pupils in this type of institutions are given in the publication Basic Schools, 1 October 1978.

For special groups of education some so-called "transfer tables" are given; that means tables showing the share of pupils continuing/not continuing an education in the autumn 1978 after their finishing in the first half of 1978. Such transfer tables are given for pupils who finished basic school, 3rd year of secondary general school, upper stage and vocational basic courses in the first half of 1978.

Teachers. The figures for teachers include all active teachers 1 October 1978 in schools which are included in the statistics with exception for military schools.

Expenditure. Figures on public expenditure on educational purposes are given in three tables. The first one gives a survey on the net expenditure for this purpose. The expenditure includes public schools, transfers to privately owned schools, expenditure on administration and councils and expenditure on scholarships and social measures for pupils and students. As expenditure on the Government Loan Fund for Students are included administration, deficit of interest and transfers to the reserve fund. The payments to the State Pension Fund include the pension contribution of persons employed in all kinds of schools. The expenditure being net implies that it from the gross expenditure of the municipalities and the county councils is subtracted the repayment from the Central government. These repayments are in the table entered as the expenditure of the Central government. The net computation imply further that receipts from sale, rent and transfers from the private sector are extracted. However, this makes only up to smaller items of revenue.

It has not been possible, on the basis of the chapters of the accounts of the general government, to include the total of the public expenditure on educational purposes. In connection with the figures on pupils given in other tables in this publication, it should be mentioned that expenditure on military schools and expenditure on public service schools are lacking. For schools of health and social services only the net expenditure of the Central government is included. It was not possible to extract the expenditure of the county councils and the municipalities out of the chapters dealing with the medical and health services.

The second table gives figures on the municipalities' gross capital and current expenditure on basic schools. The reason why the expenditure on basic schools in this table is smaller than in the preceding ones is that the expenditure on special schools for the handicapped is not included. In the opposite direction works the fact that the payments to the Government Loan Funds are included in the wages in this table but not in the first one.

The last one of these tables gives in the same way gross capital and current expenditure on schools under the Act concerning upper secondary education owned by the county councils or the municipalities. The transfers to private schools and the expenditure on schools owned by the Central government are thereby excluded.

2. ERRORS

All statistics suffer from a certain range of errors, both in data collected and during the processing. In the collection of data it is checked that all schools are reported, but all educations may not be reported.

The statistics on students at the universities of Oslo, Bergen, Trondheim and Tromsø cover all students who paid their term fees during the autumn term 1978. The registered number of students deviates from the real number of students, because a number of active students fails to be registered, and because the terms of fee is paid by persons who are not active students. Data for estimating the size of this error are not available.

In table 17 in the publication figures on pupils in per cent of registered population by county of residence are given. For some of the counties one may see that the shares of pupils in education in the age of 7-15 years are more than 100 per cent. This error is due to the fact that some pupils in basic schools are registered twice. Such double registering is difficult to avoid basing the statistics on summary questionnaire from the schools.

3. TERMS AND VARIABLES

The statistical units - persons who take part in or finish an educational activity - have in the tables been classified according to the following characteristics: Type of education, grade, full-time or part-time education, sex, age, result, type of school, school county, ownership of the school, county of domicile and relations between municipality of domicile and municipality of school.

The statistical units - teachers 1 October 1978 - have in the tables been classified according to the following variables: Full-time/part-time teachers, type of school, age, sex and county of school.

Type of education. The educational activities are defined and classified in accordance with the Norwegian Standard Classification of Education. In most of the tables the educational activities are classified by field of study as a main grouping (2nd number in the code for type of education).

Educations under the Act concerning upper secondary education are administratively grouped into lines of study. In this publication figures by line of study are given in tables 20 and 24. Further statistics on pupil by line of study are given in NOS Upper Secondary Schools.

Grade. Grade is determined by the duration of the educational activity concerned and the duration of necessary previous education. The instruction given at folk high schools, secondary schools and vocational schools will normally take place at grade 10, 11 and 12, where grade 10 means the first year after nine years at compulsory basic school.

Full-time or part-time education. Full-time education comprises educational activities which presuppose that pupils are not gainfully employed or are only partly so employed, while part-time activities are those in which persons in full employment can engage.

Age. Age is calculated as per 31 December 1978.

Type of school. In classifying students by the type of school at which they were enrolled, the system adopted in the Norwegian Standard Industrial Classification has been followed. The educational level and vocational field in which the majority of the pupils are placed, form the basis for classification of schools in the standard classification.

As from 1976 the classification of the upper secondary schools has been altered according to the new Act of continuing education. The previous "gymnas" and most of the previous vocational schools are now parts of an overall group called "Schools under the Act concerning upper secondary education". These are schools where the majority of the pupils are doing education covered by this act. Other continuing schools are grouped under folk high schools (as earlier), schools for the health and social services, agricultural schools and other upper secondary schools (see annex 1).

Place of residence. The pupils are counted as resident in the municipality when they are registered according to the population registers. Pupils in special schools for the handicapped and in compulsory education in basic schools are counted as resident in municipality of the school.

Full-time/part-time teachers. Part-time teachers are all teachers with less than full-time occupation, irrespective of they are permanently or temporarily employed, on terminable conditions or on deputies. Full-time employees partly on leave are included as part-time teachers. The remaining teachers are regarded as full-time teachers.

4. USE OF TABLES AND SOME MAIN RESULTS

4.1. Use of tables

The first table in this publication gives a survey on pupils, schools and teachers each year of 1973 - 1978. In addition the table gives figures on completed education back to the school year of 1977/78.

The users of the tables must especially notice the difference in meaning of the terms "type of education" and "type of school". Since the grouping of type of school is determined by the educations at the school with most pupils, the number of pupils at a special type of school may include pupils in educations which are seldom connected with that type of school. For instance are 3 per cent of the pupils in the group "Schools under the Act concerning upper secondary education", in educations which are not subject to this Act. On the other hand, you will also find that a few of the educations under the Act are given at colleges. Basic course for engineers is an example of a course which is given both at upper secondary schools and colleges.

In figures and tables which give a distribution by grade, it appears that the number of pupils at grade 10 are about 50 per cent higher than the number of pupils finishing basic school. This is due to the fact that many pupils who take a basic education on grade 10, later begin in another basic education at the same grade. Besides it is rather often that pupils start on a vocational basic education after having completed secondary general school, upper stage.

4.2. Comparability to other surveys

Some of the statistics introduced in this publication can also be found in the special publications Basic Schools, Upper Secondary Schools and Universities and Colleges. They give statistics both on pupils, teachers and schools. The special type of school publications, moreover, give more detailed information than this survey.

Concerning comparability with statistics of earlier years it can be mentioned that this survey publication is made only for the years of 1974, 1975 and 1977. Users who are interested in figures for 1973 and earlier years, are referred to the special type of school publications and to the Statistical Yearbook.

4.3. Some main results

This survey shows that 838 108 pupils were under education per 1 October 1978 and 824 476 the year before. The increase of 13 632 pupils is to an essential degree due to the increase in the number of pupils at upper secondary schools. At these schools there were 174 048 pupils 1 October 1978 and 165 116 the year before. At basic schools it was a small increase in number of pupils from 592 650 in 1977 to 595 445 in 1978, and at the universities and colleges an increase from 66 710 in 1977 to 68 615 in 1978.

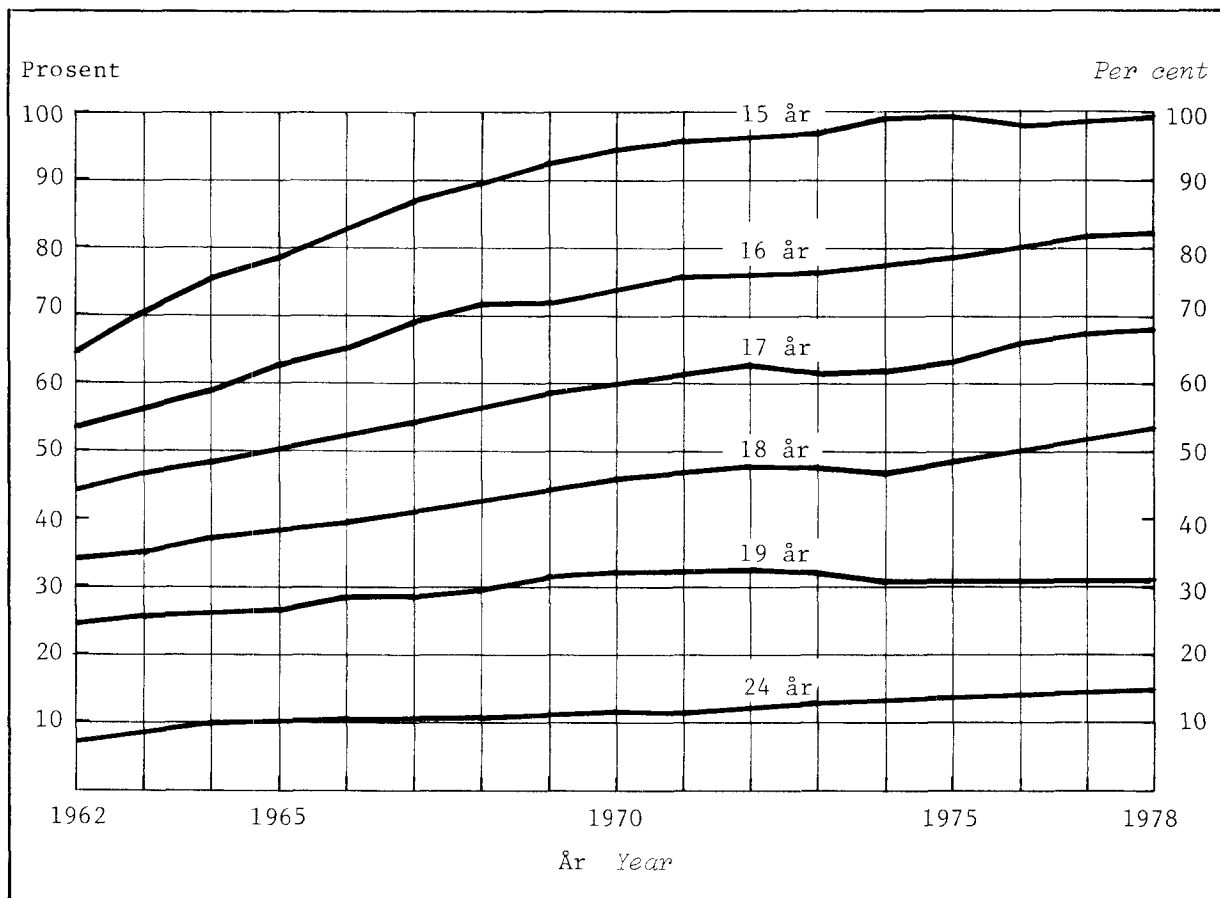
The part of the population under education is increasing. In 1974 20.0 per cent of persons in the age group 7 years and over were in education. In 1978 this percentage had raised to 22.9 (23.9 for males and 21.9 for females). The increase has been greatest in the age group 16-18 years, from 62.0 per cent in 1974 to 68.0 per cent in 1978. During the period from 1974 to 1977 the percentage of persons under education in the age group 19-24 years decreased a bit from 21.5 to 21.4, but increased to 22.0 in 1978. With the exception of males 16 years, the percentage under education increased for all ages of both sexes from 1977 to 1978. The increase was greatest for females, especially in the age group 16-18 years.

At all schools it was 74 254 teachers 1 October 1978, of which 51 637 were full-time teachers. 34 per cent of the full-time teachers were females, while 73 per cent of the part-time teachers were females.

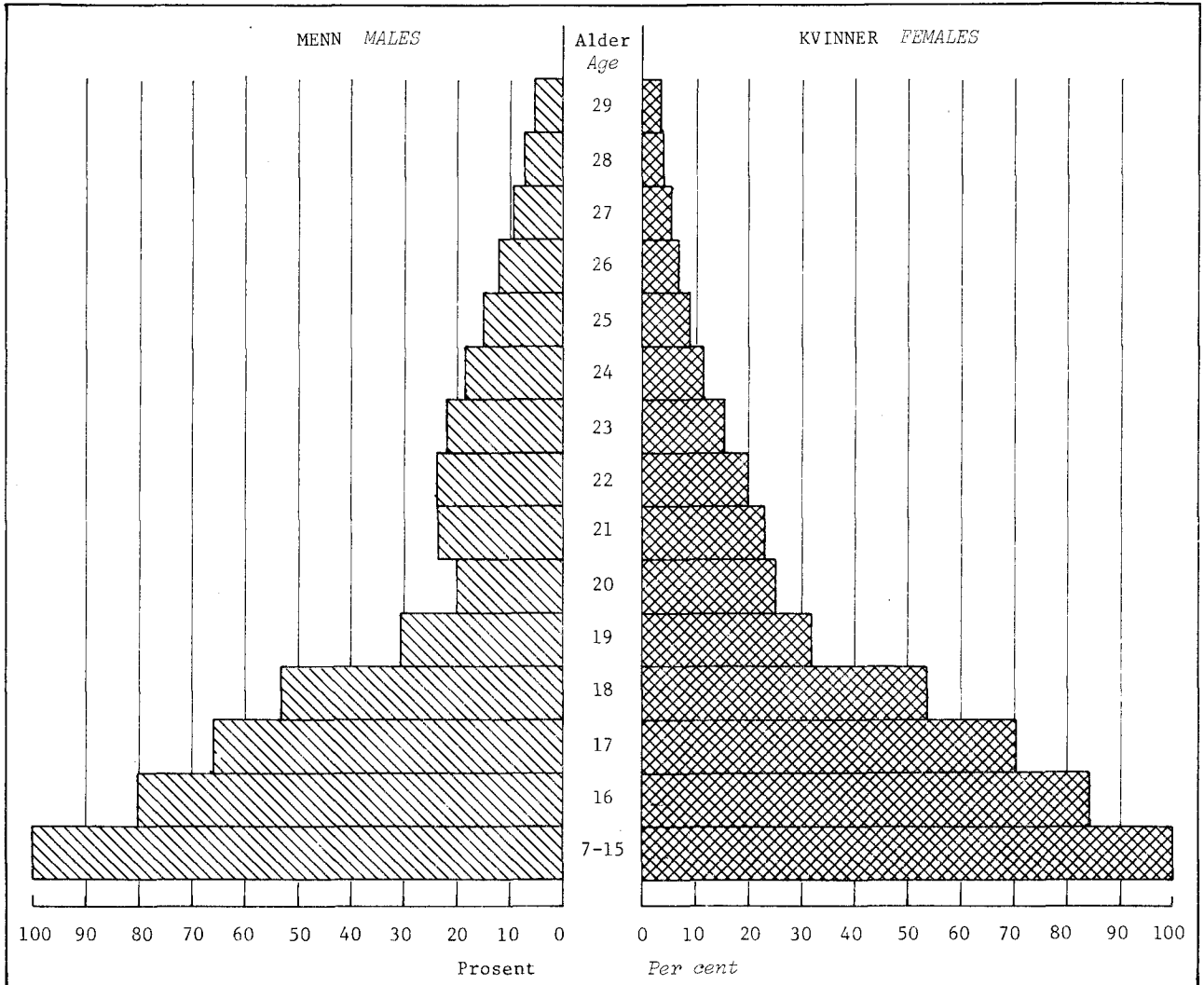
A distribution of full-time teachers by type of school and sex shows that 41 per cent of the teachers in basic schools were females, while the corresponding percentages for upper secondary schools and universities and colleges were 25 and 17 per cent, respectively.

The statistics on the public net expenditure to educational purposes show that these expenditure amounted to 14 914 million kroner in 1978. This was an increase of 14 per cent from 1977. The Central government paid over a half of these expenditure, the municipalities contributed with a third while the remaining tenth of the expenditure was paid by the county councils. Figures on the municipalities' gross current expenditure on basic schools show that this amounted to 10 700 kroner per pupil in 1978. The expenditure per pupil was the highest in Oslo and the lowest in Rogaland with 13 200 and 9 300 kroner, respectively.

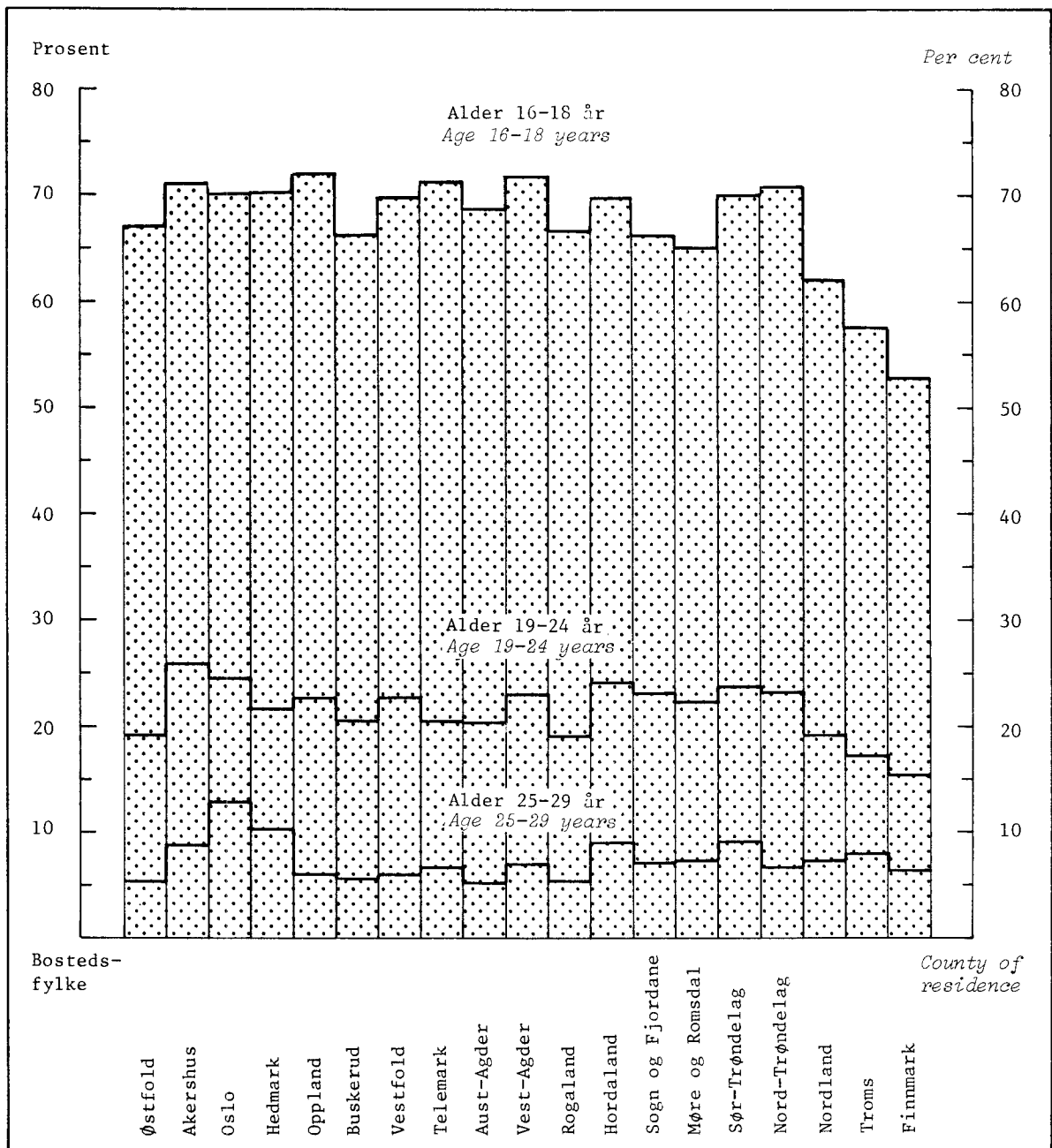
Figur 1. Andelen av aldersklassene under utdanning, alderstrinn 15, 17, 19 og 24 år.
1962 - 1978 *Proportion of the age groups in the education system at 15,
17, 19 and 24 years. 1962 - 1978*

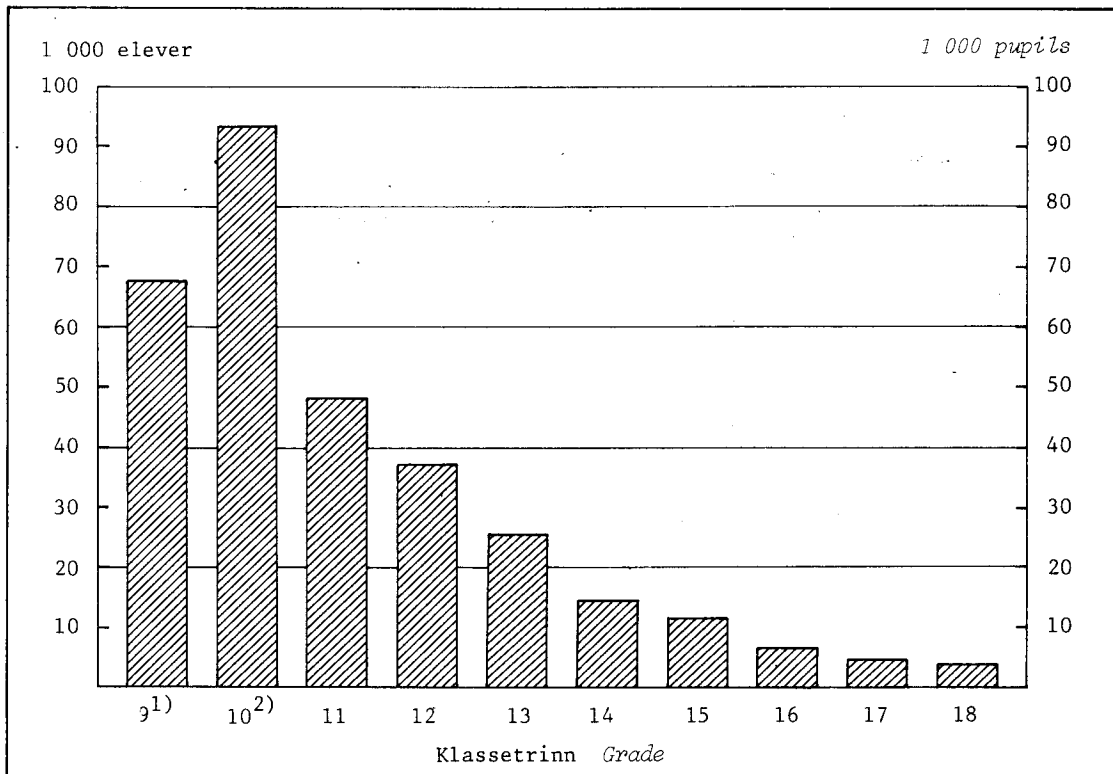
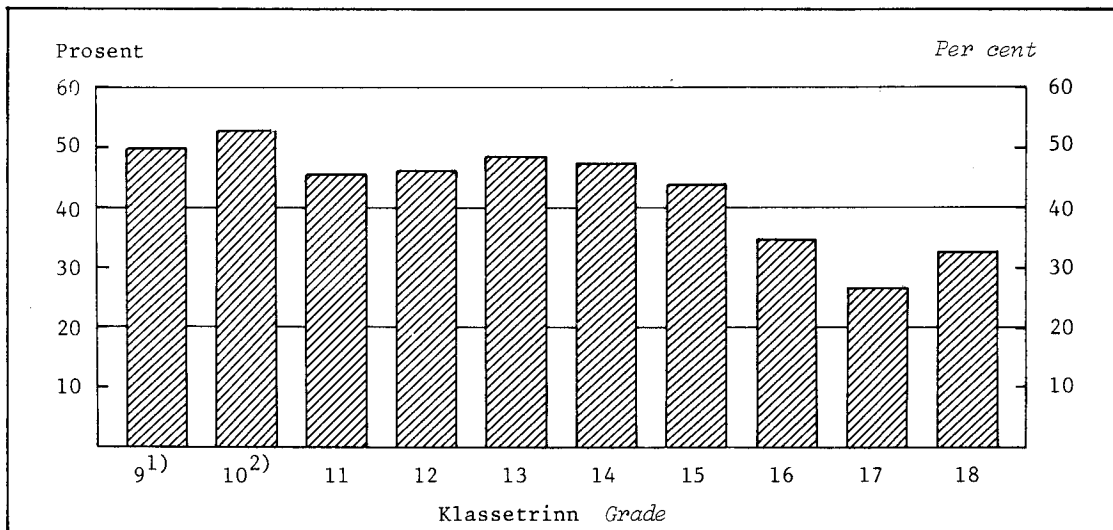


Figur 2. Mannlige og kvinnelige elever i prosent av registrert årskull. 1. oktober 1978
Male and female pupils in per cent of registered population. 1 October 1978



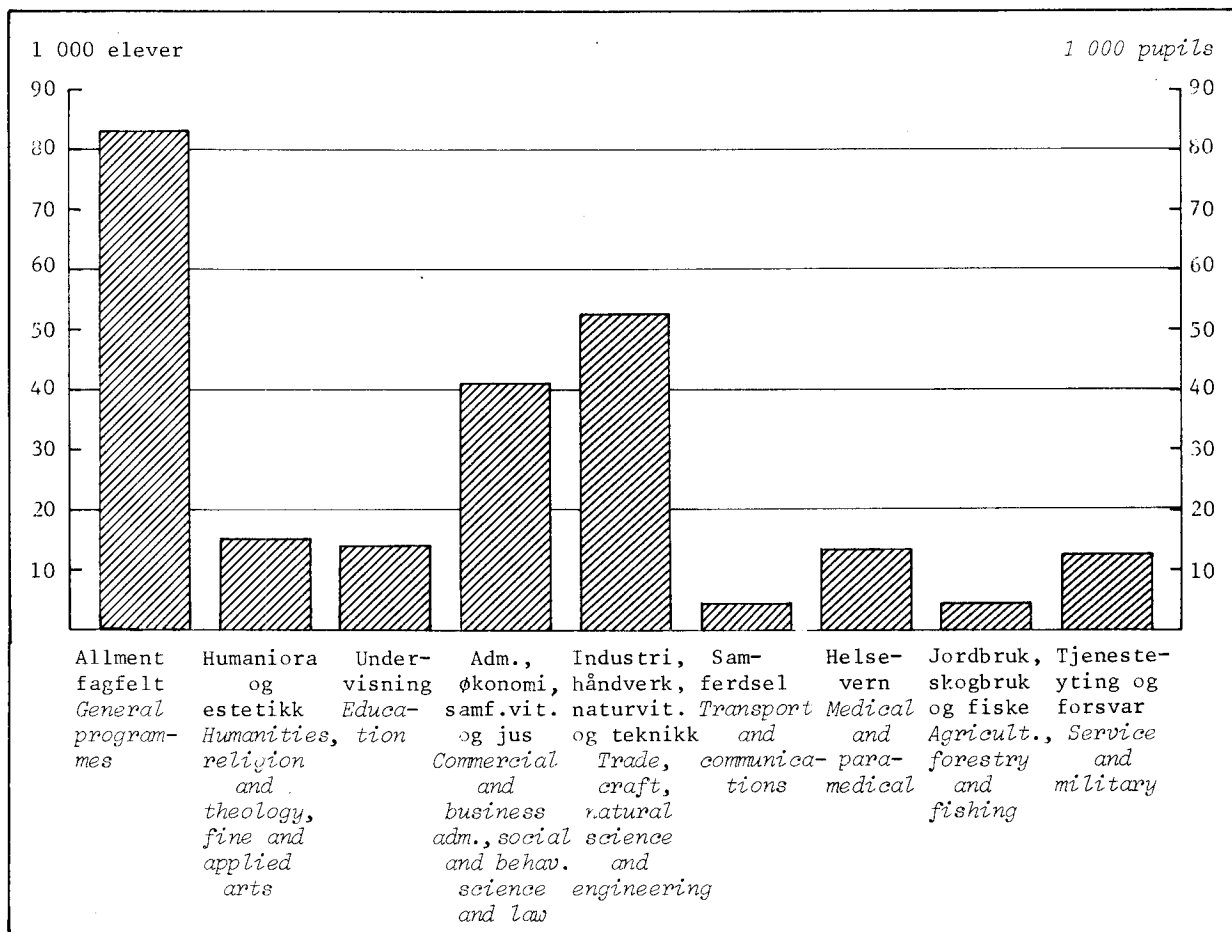
Figur 3. Elever i prosent av alle bosatte i ulike aldersgrupper. Bostedsfylke. 1. oktober 1978 *Pupils in per cent of all residents in different age groups. County of residence. 1 October 1978*



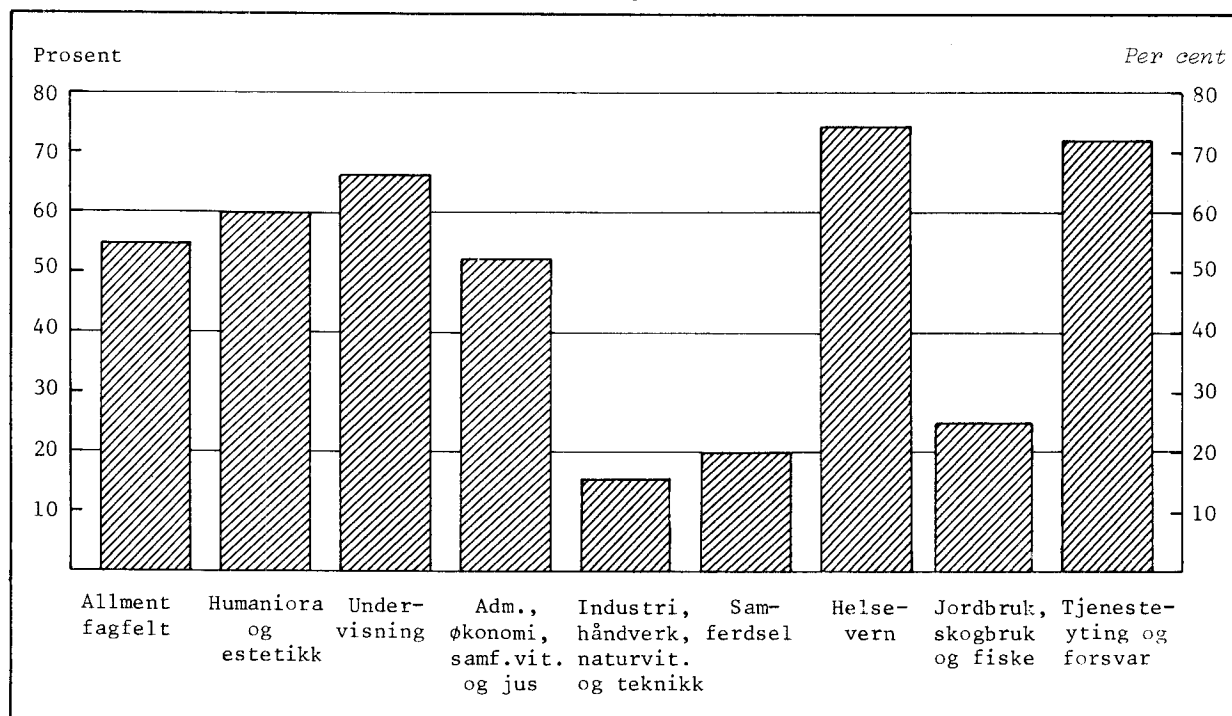
Figur 4. Elever etter klasstrinn. 1. oktober 1978 *Pupils by grade. 1 October 1978*Figur 5. Prosentandel kvinner på de ulike klasstrinn. 1. oktober 1978
Percentage of females by grade. 1 October 1978

- 1) Obligatorisk utdanning. 2) For nærmere redegjørelse for elevtallet på klasstrinn 10, se tekstavsnittet under 4.1 Bruk av tabellene.
 1) Compulsory education. 2) For nearer account for the number of pupils at grade 10, see under 4.1 Use of tables.

Figur 6. Elever i videregående og høyere utdanning, etter fagfelt. 1. oktober 1978 *Pupils in further and higher education, by field of study. 1 October 1978*



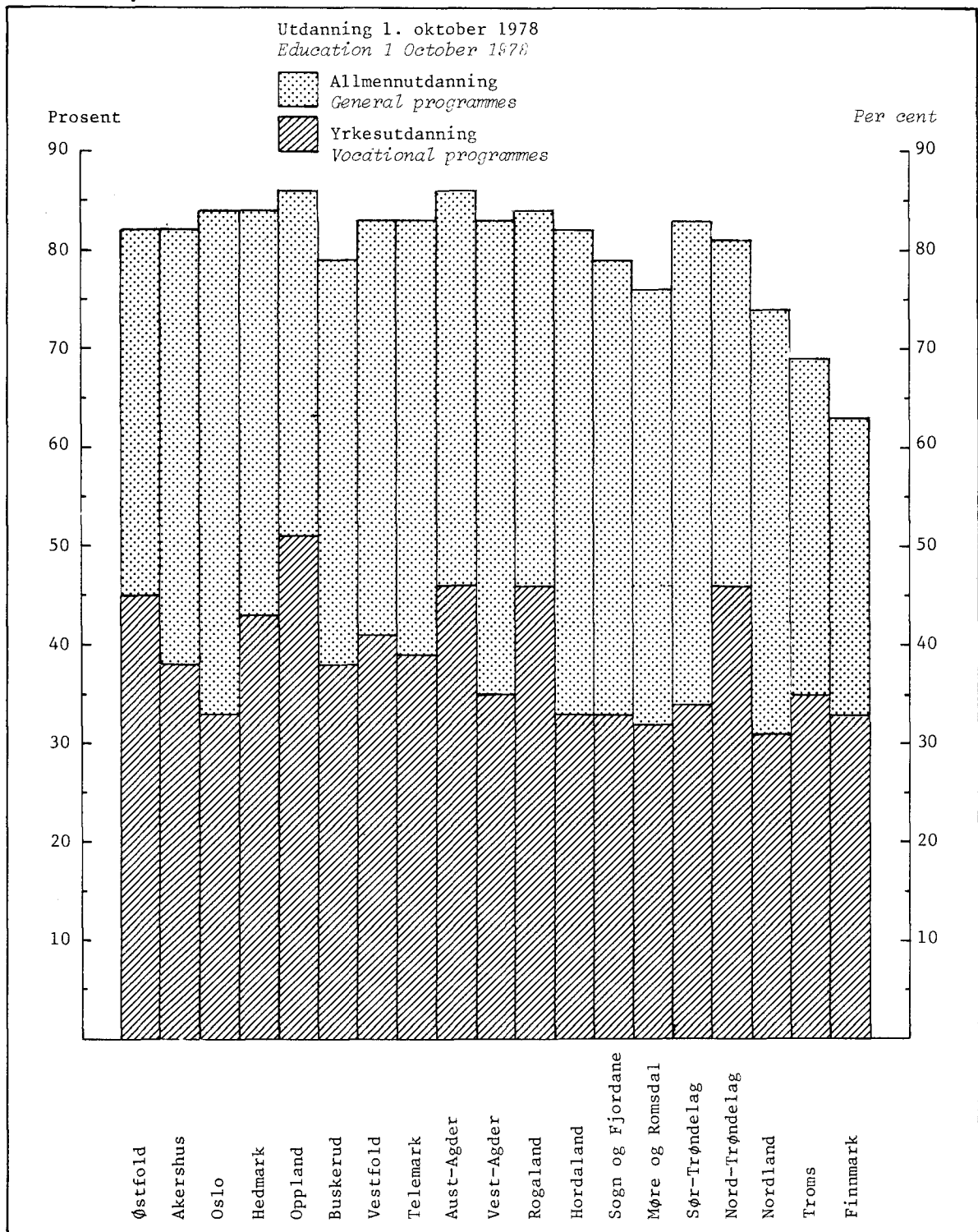
Figur 7. Prosentandel kvinner blant elever på de ulike fagfelt¹⁾. 1. oktober 1978
Percentage of females by field of study¹⁾. 1 October 1978



1) Klassetrinn 10 og høyere.

1) Grade 10 and over.

Figur 8. Prosentandel av elever som avsluttet grunnskolen våren 1978, som var i utdanning høsten samme år. Grunnskolefylke *Percentage of pupils who completed basic school, grade 9 in spring 1978, who were in education in the autumn term same year. County of basic school*



Tabell 1. Elever, skoler og lærere. 1973 - 1978 *Pupils, schools and teachers. 1973 - 1978*

| Skoleår <i>School year</i> | Elever pr. 1. oktober <i>Pupils per 1 October</i> | | | Elever og privatister som fullførte en utdanning <i>Pupils who completed an education</i> | | | Tallet på skoler 1. oktober <i>Number of schools 1 October</i> | Tallet på lærere i hel stilling 1. oktober <i>Number of full-time teachers 1 October</i> |
|--|--|----------------------|---------------------------|--|---------|---------|---|--|
| | I alt <i>Total</i> | Menn <i>Males</i> | Kvinner <i>Females</i> | I alt | Menn | Kvinner | | |
| 1973-74 | 788 939 | 416 688 | 372 251 | 197 035 | 104 905 | 92 130 | 4 529 | .. |
| 1974-75 | 795 049 | 417 309 | 377 740 | 209 435 | 108 841 | 100 594 | 4 577 | 46 648 |
| 1975-76 | 805 441 | 420 250 | 385 191 | 206 513 | 105 186 | 101 327 | 4 602 | 46 735 |
| 1976-77 | 816 041 | 424 850 | 391 191 | 202 463 | 103 743 | 98 720 | 4 618 | 46 511 |
| 1977-78 | 824 476 | 427 000 | 397 476 | 204 646 | 103 304 | 101 342 | 4 639 | 49 411 |
| 1978-79 | 838 108 | 432 376 | 405 732 | .. | .. | .. | 4 682 | 51 637 |
| GRUNNSKOLER <i>BASIC SCHOOLS</i> | 595 445 | 305 700 | 289 745 | 66 775 | 33 555 | 33 220 | 3 579 | 32 378 |
| VIDEREGÅENDE SKOLER <i>UPPER SECONDARY SCHOOLS</i> | 174 048 | 86 343 | 87 705 | 107 650 | 53 262 | 54 388 | 969 | 13 517 |
| UNIVERSITETER OG HØG- SKOLER <i>UNIVERSITIES AND COLLEGES</i> | 68 615 | 40 333 | 28 282 | 30 221 | 16 487 | 13 734 | 134 | 5 742 |

Tabell 2. Elever etter kjønn og skoleslag. 1. oktober 1965 - 1978 *Pupils by sex and type of
school. 1 October 1965 - 1978*

| Kjønn og skoleslag <i>Sex and type of school</i> | Elever pr. 1. oktober <i>Pupils per 1 October</i> | | | | | | |
|--|--|---------|---------|---------|---------|---------|---------|
| | 1965 | 1970 | 1973 | 1975 | 1976 | 1977 | 1978 |
| MENN OG KVINNER <i>MALES AND FEMALES</i> | 697 259 | 752 723 | 788 939 | 805 441 | 816 041 | 824 476 | 838 108 |
| GRUNNSKOLER <i>BASIC SCHOOLS</i> | 492 051 | 548 794 | 577 375 | 586 249 | 590 516 | 592 650 | 595 445 |
| Vanlige grunnskoler <i>Ordinary basic schools</i> | 458 486 | 535 882 | 573 806 | 582 764 | 586 933 | 588 928 | 591 743 |
| Av dette grunnskoleutdanning <i>Of which basic school education</i> | | | | | | | |
| 1.-6. klasse <i>grade</i> | 367 614 | 368 258 | 380 728 | 391 079 | 397 338 | 397 700 | 396 939 |
| 7.-9. klasse | 89 073 | 157 878 | 180 736 | 182 132 | 183 524 | 187 175 | 191 406 |
| Framhaldsskoler <i>Continuation schools</i> . | 30 838 | 9 595 | 295 | 89 | - | - | - |
| Spesialskoler <i>Special schools for the handicapped</i> | 2 727 | 3 317 | 3 274 | 3 396 | 3 583 | 3 722 | 3 702 |
| VIDEREGÅENDE SKOLER ¹⁾ <i>UPPER SECONDARY SCHOOLS¹⁾</i> | 171 880 | 153 797 | 147 726 | 152 376 | 157 930 | 165 116 | 174 048 |
| Folkehøgskoler <i>Folk high schools</i> | 5 946 | 6 916 | 7 673 | 7 779 | 7 794 | 7 500 | 7 581 |
| Realskoler og gymnas <i>Secondary general schools</i> | 106 918 | 76 949 | 66 125 | 66 069 | . | . | . |
| Av dette realskoleutdanning <i>Of which secondary general school education, lower stage</i> | 66 009 | 26 600 | 5 222 | 559 | . | . | . |
| Fag- og yrkesskoler <i>Vocational schools</i> | 59 016 | 69 932 | 73 928 | 78 528 | . | . | . |
| Skoler under lov om videregående opp- læring ²⁾ <i>Schools under the Act con- cerning upper secondary education²⁾</i> ... | . | . | . | . | 132 962 | 140 010 | 147 709 |
| Andre videregående skoler ²⁾ <i>Other upper secondary schools²⁾</i> | . | . | . | . | 17 174 | 17 606 | 18 758 |

1) Nedgangen i elevtallet i videregående skoler etter 1965 skyldes avviklingen av realskolen i samband med utbyggingen av den 9-årige grunnskolen. 2) Grupperingen av de videregående skolene er endret fra og med 1976.

1) The decline in the number of pupils in upper secondary schools after 1965 is due to the introduction of the 9-year compulsory school, which have replaced the secondary general school, lower stage. 2) The classifying of the upper secondary schools by type of school is changed as from 1976.

Tabell 2 (forts.). Elever etter kjønn og skoleslag. 1. oktober 1965 - 1978 *Pupils by sex and type of school. 1 October 1965 - 1978*

| Kjønn og skoleslag | Elever pr. 1. oktober | | | | | | |
|---|-----------------------|---------|---------|---------|---------|---------|---------|
| | 1965 | 1970 | 1973 | 1975 | 1976 | 1977 | 1978 |
| MENN OG KVINNER (forts.) <i>MALES AND FEMALES (cont.)</i> | | | | | | | |
| UNIVERSITETER OG HØGSKOLER <i>UNIVERSITIES AND COLLEGES</i> | 33 328 | 50 132 | 63 838 | 66 816 | 67 595 | 66 710 | 68 615 |
| Universiteter <i>Universities</i> | 19 528 | 30 165 | 37 288 | 40 774 | 40 614 | 39 306 | 39 538 |
| Høgskoler <i>Colleges</i> | 13 800 | 19 967 | 26 550 | 26 042 | 26 981 | 27 404 | 29 077 |
| MENN <i>MALES</i> | 368 358 | 399 271 | 416 688 | 420 250 | 424 850 | 427 000 | 432 376 |
| GRUNNSKOLER | 251 860 | 281 421 | 296 124 | 301 097 | 303 417 | 304 498 | 305 700 |
| Vanlige grunnskoler | 234 260 | 274 403 | 293 968 | 298 903 | 301 187 | 302 167 | 303 379 |
| Av dette grunnskoleutdanning | | | | | | | |
| 1.-6. klasse | 188 218 | 188 548 | 195 310 | 200 693 | 204 173 | 204 186 | 203 642 |
| 7.-9. klasse | 45 392 | 80 376 | 92 291 | 93 157 | 93 701 | 95 742 | 97 424 |
| Framhaldsskoler | 15 991 | 5 002 | 158 | 55 | - | - | - |
| Spesialskoler | 1 609 | 2 016 | 1 998 | 2 139 | 2 230 | 2 331 | 2 321 |
| VIDEREGÅENDE SKOLER ¹⁾ | 93 539 | 82 841 | 78 547 | 77 565 | 79 655 | 82 509 | 86 343 |
| Folkehøgskoler | 1 987 | 2 142 | 2 190 | 1 944 | 1 915 | 1 773 | 1 857 |
| Realskoler og gymnas | 55 805 | 39 948 | 33 612 | 32 010 | . | . | . |
| Av dette realskoleutdanning | 32 413 | 12 796 | 2 410 | 263 | . | . | . |
| Fag- og yrkesskoler | 35 747 | 40 751 | 42 745 | 43 611 | . | . | . |
| Skoler under lov om videregående opplæring ²⁾ | . | . | . | . | 68 937 | 72 079 | 75 503 |
| Andre videregående skoler ²⁾ | . | . | . | . | 8 803 | 8 657 | 8 983 |
| UNIVERSITETER OG HØGSKOLER | 22 959 | 35 009 | 42 017 | 41 588 | 41 778 | 39 993 | 40 333 |
| Universiteter | 14 753 | 21 547 | 24 951 | 26 079 | 25 818 | 24 714 | 24 402 |
| Høgskoler | 8 206 | 13 462 | 17 066 | 15 509 | 15 960 | 15 279 | 15 931 |
| KVINNER <i>FEMALES</i> | 328 901 | 353 452 | 372 251 | 385 191 | 391 191 | 397 476 | 405 732 |
| GRUNNSKOLER | 240 191 | 267 373 | 281 251 | 285 152 | 287 099 | 288 152 | 289 745 |
| Vanlige grunnskoler | 224 226 | 261 479 | 279 838 | 283 861 | 285 746 | 286 761 | 288 364 |
| Av dette grunnskoleutdanning | | | | | | | |
| 1.-6. klasse | 179 396 | 179 710 | 185 418 | 190 386 | 193 165 | 193 516 | 193 297 |
| 7.-9. klasse | 43 681 | 77 502 | 88 445 | 88 975 | 89 823 | 91 433 | 93 231 |
| Framhaldsskoler | 14 847 | 4 593 | 137 | 34 | - | - | - |
| Spesialskoler | 1 118 | 1 301 | 1 276 | 1 257 | 1 353 | 1 391 | 1 381 |
| VIDEREGÅENDE SKOLER | 78 341 | 70 956 | 69 179 | 74 811 | 78 275 | 82 607 | 87 705 |
| Folkehøgskoler | 3 959 | 4 774 | 5 483 | 5 835 | 5 879 | 5 727 | 5 724 |
| Realskoler og gymnas | 51 113 | 37 001 | 32 513 | 34 059 | . | . | . |
| Av dette realskoleutdanning | 33 596 | 13 804 | 2 812 | 296 | . | . | . |
| Fag- og yrkesskoler | 23 269 | 29 181 | 31 183 | 34 917 | . | . | . |
| Skoler under lov om videregående opplæring ²⁾ | . | . | . | . | 64 026 | 67 931 | 72 206 |
| Andre videregående skoler ²⁾ | . | . | . | . | 8 370 | 8 949 | 9 775 |
| UNIVERSITETER OG HØGSKOLER | 10 369 | 15 123 | 21 821 | 25 228 | 25 817 | 26 717 | 28 282 |
| Universiteter | 4 775 | 8 618 | 12 337 | 14 695 | 14 796 | 14 592 | 15 136 |
| Høgskoler | 5 594 | 6 505 | 9 484 | 10 533 | 11 021 | 12 125 | 13 146 |

1) Se note 1, side 25. 2) Se note 2, side 25.
 1) See note 1, page 25. 2) See note 2, page 25.

Tabell 3. Kvinnelige elever i prosent av alle elever i de ulike skoleslag. 1. oktober 1965 - 1978
Female pupils in per cent of all pupils in the different types of schools. 1 October 1965 - 1978

| Skoleslag Type of school | Elever pr. 1. oktober Pupils per 1 October | | | | | | |
|---|--|------|------|------|------|------|------|
| | 1965 | 1970 | 1973 | 1975 | 1976 | 1977 | 1978 |
| I alt Total | 47,2 | 47,0 | 47,2 | 47,8 | 47,9 | 48,2 | 48,4 |
| GRUNNSKOLER BASIC SCHOOLS | 48,8 | 48,7 | 48,7 | 48,6 | 48,6 | 48,6 | 48,7 |
| Vanlige grunnskoler Ordinary basic schools ... | 48,9 | 48,8 | 48,8 | 48,7 | 48,7 | 48,7 | 48,7 |
| Av dette grunnskoleutdanning Of which basic school education | | | | | | | |
| 1.-6. klasse grade | 48,8 | 48,8 | 48,7 | 48,7 | 48,6 | 48,7 | 48,7 |
| 7.-9. klasse | 49,0 | 49,1 | 48,9 | 48,9 | 49,0 | 48,8 | 48,7 |
| Framhaldsskoler Continuation schools | 48,1 | 47,9 | 46,4 | 38,2 | - | - | - |
| Spesialskoler Special schools for the handi- capped | 41,0 | 39,2 | 39,0 | 37,0 | 37,8 | 37,4 | 37,3 |
| VIDEREGÅENDE SKOLER SECONDARY SCHOOLS | 45,6 | 46,1 | 46,8 | 49,1 | 49,6 | 50,0 | 50,4 |
| Folkehøgskoler Folk high schools | 66,6 | 69,0 | 71,5 | 75,0 | 75,4 | 76,4 | 75,5 |
| Realskoler og gymnas Secondary general schools | 47,8 | 48,1 | 49,2 | 51,6 | . | . | . |
| Fag- og yrkesskoler Vocational schools | 39,4 | 41,7 | 42,2 | 44,5 | . | . | . |
| Skoler under lov om videregående opplæring ¹⁾ Schools under the Act concerning upper sec- ondary education ¹⁾ | . | . | . | . | 48,2 | 48,5 | 48,9 |
| Andre videregående skoler ¹⁾ Other upper sec- ondary schools ¹⁾ | . | . | . | . | 48,7 | 50,8 | 52,1 |
| UNIVERSITETER OG HØGSKOLER UNIVERSITIES AND COLLEGES | 31,1 | 30,2 | 34,2 | 37,8 | 38,2 | 40,0 | 41,2 |
| Universiteter Universities | 24,4 | 28,6 | 33,1 | 36,0 | 36,4 | 37,1 | 38,3 |
| Høgskoler Colleges | 40,5 | 32,6 | 35,7 | 40,4 | 40,8 | 44,2 | 45,2 |

1) Se note 2, side 25.

1) See note 2, page 25.

Tabell 4. Elever etter kjønn/skoleslag og klassetrinn. 1. oktober 1978 Pupils by sex/type of school
and grade. 1 October 1978

| Klassetrinn Grade | I alt Total | Kjønn Sex | | Skoleslag Type of school | | |
|---------------------------|----------------|---------------|--------------------|--------------------------------------|--|---|
| | | Menn Males | Kvinner Females | Grunn- skoler Basic schools | Videregående skoler Upper sec- ondary schools | Universiteter og høyskoler Universities and colleges |
| I alt Total | 838 108 | 432 376 | 405 732 | 595 445 | 174 048 | 68 615 |
| Klassetrinn 0 Grade | 177 | 109 | 68 | 177 | - | - |
| " 1 | 65 842 | 33 693 | 32 149 | 65 842 | - | - |
| " 2 | 64 690 | 33 287 | 31 403 | 64 690 | - | - |
| " 3 | 67 775 | 34 711 | 33 064 | 67 775 | - | - |
| " 4 | 67 308 | 34 537 | 32 771 | 67 308 | - | - |
| " 5 | 66 263 | 34 037 | 32 226 | 66 263 | - | - |
| " 6 | 66 649 | 34 383 | 32 266 | 66 649 | - | - |
| " 7 | 65 951 | 33 911 | 32 040 | 65 829 | 122 | - |
| " 8 | 64 549 | 33 301 | 31 248 | 64 412 | 137 | - |
| " 9 | 62 763 | 31 848 | 30 915 | 62 529 | 234 | - |
| " 10 | 93 617 | 44 189 | 49 428 | 3 907 | 89 569 | 141 |
| " 11 | 48 023 | 26 169 | 21 854 | 40 | 46 168 | 1 815 |
| " 12 | 37 140 | 20 054 | 17 086 | 24 | 32 668 | 4 448 |
| " 13 | 25 341 | 13 047 | 12 294 | - | 4 467 | 20 874 |
| " 14 | 14 501 | 7 663 | 6 838 | - | 450 | 14 051 |
| " 15 | 11 670 | 6 549 | 5 121 | - | 117 | 11 553 |
| " 16 | 6 787 | 4 423 | 2 364 | - | 116 | 6 671 |
| " 17 | 4 807 | 3 526 | 1 281 | - | - | 4 807 |
| " 18 | 3 986 | 2 678 | 1 308 | - | - | 3 986 |
| " 19 | 269 | 261 | 8 | - | - | 269 |

Tabell 5. Elever etter alder, kjønn og skoleslag. 1. oktober 1978 *Pupils by age, sex and type of school. 1 October 1978*

| Kjønn og skoleslag ¹⁾ <i>Sex and type of school¹⁾</i> | I alt <i>Total</i> | Alder <i>Age</i> | | | | | | | | 30 år og over years and over |
|--|-----------------------|---|----------------|--------|--------|--------|-------------|-------------|-------------|---|
| | | 15 år og under years and under | 16 år years | 17 år | 18 år | 19 år | 20-21 år | 22-24 år | 25-29 år | |
| MENN OG KVINNER <i>MALES AND FEMALES ...</i> | 838 108 | 588 506 | 50 405 | 41 862 | 32 573 | 19 389 | 28 333 | 34 744 | 24 103 | 18 293 |
| GRUNNSKOLER | 595 445 | 586 994 | 7 251 | 599 | 263 | 156 | 121 | 62 | 56 | 43 |
| 21- Vanlige | | | | | | | | | | |
| 23. grunnskoler .. | 591 743 | 584 261 | 6 909 | 390 | 89 | 50 | 24 | 7 | 8 | 5 |
| 24. Spesialskoler | 3 702 | 2 733 | 342 | 209 | 174 | 106 | 97 | 55 | 48 | 38 |
| VIDEREGÅENDE SKOLER . | 174 048 | 1 511 | 43 146 | 41 205 | 31 999 | 15 567 | 14 824 | 12 493 | 6 352 | 6 951 |
| 3. Skoler under lov om videregående opplæring | 147 709 | 1 468 | 40 774 | 38 249 | 30 042 | 12 553 | 9 338 | 6 527 | 3 971 | 4 787 |
| 4. Folkehøgskoler ... | 7 581 | 6 | 1 714 | 2 206 | 1 076 | 1 390 | 739 | 267 | 114 | 69 |
| 5. Skoler for helse- stell og sosialt arbeid | 7 821 | - | - | - | 2 | 66 | 2 242 | 3 401 | 1 018 | 1 092 |
| 51. Hjelpepleier- skoler | 2 271 | - | - | - | - | 41 | 552 | 585 | 310 | 783 |
| 52. Sykepleier- skoler | 5 126 | - | - | - | 1 | 19 | 1 607 | 2 625 | 599 | 275 |
| 59. Andre skoler for helsestell og sosialt arbeid | 424 | - | - | - | 1 | 6 | 83 | 191 | 109 | 34 |
| 6. Fagskoler for landbruket | 3 849 | 2 | 369 | 466 | 531 | 653 | 857 | 700 | 197 | 74 |
| 61. Landbruks- skoler | 3 098 | 2 | 342 | 405 | 460 | 559 | 679 | 465 | 126 | 60 |
| 62. Hagebruks- og gartnerskoler | 370 | - | 7 | 20 | 33 | 53 | 117 | 94 | 37 | 9 |
| 63. Skogbruksskoler | 296 | - | 14 | 35 | 30 | 29 | 53 | 111 | 23 | 1 |
| 69. Andre fag- skoler for landbruket ... | 85 | - | 6 | 6 | 8 | 12 | 8 | 30 | 11 | 4 |
| 7. Videregående skoler ellers | 7 088 | 35 | 289 | 284 | 348 | 905 | 1 648 | 1 598 | 1 052 | 929 |
| 71. Skoler for estetiske fag | 733 | - | 2 | 6 | 5 | 39 | 202 | 276 | 134 | 69 |
| 72. Skoler for ad- ministrasjon og økonomi ... | 1 371 | - | 1 | - | 4 | 55 | 200 | 268 | 380 | 463 |
| 73. Skoler for håndverk og industri | 292 | - | - | 4 | 7 | 18 | 127 | 92 | 32 | 12 |
| 74. Skoler for transport og kommunikasjon | 1 858 | 35 | 283 | 215 | 154 | 240 | 334 | 259 | 196 | 142 |
| 75. Skoler for sivile trygg- ingsfag | 529 | - | - | - | - | - | 46 | 314 | 104 | 65 |
| 76. Befalsskoler . | 1 445 | - | 1 | 47 | 141 | 413 | 564 | 174 | 40 | 65 |
| 79. Andre videre- gående skoler | 860 | - | 2 | 12 | 37 | 140 | 175 | 215 | 166 | 113 |

1) For engelsk oversettelse av skoleslag, se vedlegg 1, side 95.

1) For English translation of type of school, see annex 1, page 95.

Tabell 5 (forts.). Elever etter alder, kjønn og skoleslag. 1. oktober 1978 *Pupils by age, sex and type of school. 1 October 1978*

| Kjønn og skoleslag ¹⁾ | I alt | Alder | | | | | | | | |
|---|---------|----------------------|--------|--------|--------|--------|-------------|-------------|-------------|---------------------|
| | | 15 år og under | 16 år | 17 år | 18 år | 19 år | 20-21 år | 22-24 år | 25-29 år | 30 år og over |
| MENN OG KVINNER (forts.) MALES AND FEMALES (cont.) | | | | | | | | | | |
| UNIVERSITETER OG HØG- SKOLER | | | | | | | | | | |
| 68 615 | 1 | 8 | 58 | 311 | 3 666 | 13 388 | 22 189 | 17 695 | 11 299 | |
| 81. Universiteter .. | 39 538 | - | - | 1 | 114 | 2 190 | 6 834 | 12 132 | 11 997 | 6 270 |
| 82. Distriktshøg- skoler | 3 971 | - | - | 1 | 16 | 362 | 1 165 | 1 328 | 627 | 472 |
| 83. Pedagogiske høg- skoler | 12 023 | - | - | 1 | 12 | 305 | 2 252 | 3 971 | 2 558 | 2 924 |
| 84. Ingeniørhøg- skoler | 6 199 | - | 8 | 54 | 156 | 569 | 1 970 | 2 272 | 834 | 336 |
| 85. Sosialschooler ... | 1 019 | - | - | - | - | 3 | 33 | 312 | 363 | 308 |
| 86. Skoler for videreutdanning i sykepleie | 356 | - | - | - | - | - | - | 24 | 169 | 163 |
| 87. Militære høg- skoler | 684 | - | - | - | 8 | 73 | 171 | 280 | 72 | 80 |
| 89. Andre høyskoler | 4 825 | 1 | - | 1 | 5 | 164 | 963 | 1 870 | 1 075 | 746 |
| MENN MALES | 432 376 | 301 522 | 25 167 | 20 842 | 16 580 | 9 796 | 13 806 | 20 392 | 15 516 | 8 755 |
| GRUNNSKOLER | | | | | | | | | | |
| 21- Vanlige | | | | | | | | | | |
| 23. grunnskoler | 303 379 | 299 162 | 3 906 | 204 | 52 | 34 | 16 | 2 | 1 | 2 |
| 24. Spesialschooler .. | 2 321 | 1 662 | 203 | 140 | 98 | 66 | 68 | 38 | 28 | 18 |
| VIDEREGÅENDE SKOLER ... | 86 343 | 697 | 21 050 | 20 446 | 16 209 | 7 803 | 6 588 | 6 343 | 3 810 | 3 397 |
| 3. Skoler under lov om videregående opp- læring | 75 503 | 662 | 20 055 | 19 456 | 15 314 | 6 474 | 4 521 | 3 942 | 2 523 | 2 556 |
| 4. Folkehøgskoler | 1 857 | 1 | 454 | 419 | 212 | 297 | 226 | 154 | 59 | 35 |
| 5. Skoler for helse- stell og sosialt arbeid | 1 018 | - | - | - | - | - | 128 | 507 | 294 | 89 |
| 51. Hjelpepleier- skoler | 148 | - | - | - | - | - | 9 | 58 | 44 | 37 |
| 52. Sykepleierskoler | 745 | - | - | - | - | - | 103 | 396 | 202 | 44 |
| 59. Andre skoler for helsestell og sosialt arbeid . | 125 | - | - | - | - | - | 16 | 53 | 48 | 8 |
| 6. Fagskoler for land- bruket | 2 871 | 1 | 284 | 367 | 428 | 453 | 586 | 551 | 149 | 52 |
| 61. Landbruksskoler | 2 318 | 1 | 263 | 315 | 370 | 394 | 478 | 364 | 91 | 42 |
| 62. Hagebruks- og gartnerskoler .. | 190 | - | 4 | 12 | 21 | 21 | 49 | 54 | 24 | 5 |
| 63. Skogbruksskoler | 291 | - | 14 | 35 | 30 | 28 | 53 | 107 | 23 | 1 |
| 69. Andre fagskoler for landbruket . | 72 | - | 3 | 5 | 7 | 10 | 6 | 26 | 11 | 4 |
| 7. Videregående skoler ellers | 5 094 | 33 | 257 | 204 | 255 | 579 | 1 127 | 1 189 | 785 | 665 |
| 71. Skoler for este- tiske fag | 325 | - | - | - | 2 | 16 | 73 | 135 | 70 | 29 |
| 72. Skoler for admi- nistrasjon og økonomi | 978 | - | 1 | - | 3 | 16 | 108 | 208 | 301 | 341 |
| 73. Skoler for hånd- verk og industri | 212 | - | - | 2 | 3 | 12 | 93 | 64 | 28 | 10 |
| 74. Skoler for tran- sport og kommu- nikasjon | 1 274 | 33 | 254 | 152 | 104 | 89 | 195 | 198 | 153 | 96 |

1) Se note 1, side 28.

1) See note 1, page 28.

Tabell 5 (forts.). Elever etter alder, kjønn og skoleslag. 1. oktober 1978 *Pupils by age, sex and type of school. 1 October 1978*

| Kjønn og skoleslag ¹⁾ | I alt | Alder | | | | | | | | |
|--|---------|----------------------|--------|--------|--------|-------|-------------|-------------|-------------|---------------------|
| | | 15 år og under | 16 år | 17 år | 18 år | 19 år | 20-21 år | 22-24 år | 25-29 år | 30 år og over |
| MENN (forts.) MALES (cont.) | | | | | | | | | | |
| 7. Videregående skoler ellers (forts.) | | | | | | | | | | |
| 75. Skoler for sivile trygg- ingsfag | 495 | - | - | - | - | - | 38 | 294 | 99 | 64 |
| 76. Befalsskoler .. | 1 426 | - | 1 | 47 | 135 | 407 | 558 | 173 | 40 | 65 |
| 79. Andre videre- gående skoler . | 384 | - | 1 | 3 | 8 | 39 | 62 | 117 | 94 | 60 |
| UNIVERSITETER OG HØG- SKOLER | | | | | | | | | | |
| 81. Universiteter . | 24 402 | - | - | 1 | 51 | 1 023 | 3 694 | 8 169 | 8 349 | 3 115 |
| 82. Distriktshøg- skoler | 2 545 | - | - | 1 | 7 | 183 | 651 | 983 | 446 | 274 |
| 83. Pedagogiske høgskoler | 3 807 | - | - | - | 1 | 54 | 426 | 1 238 | 1 107 | 981 |
| 84. Ingeniørhøg- skoler | 5 650 | - | 8 | 50 | 151 | 491 | 1 723 | 2 125 | 791 | 311 |
| 85. Sosialskoler .. | 362 | - | - | - | - | 1 | 13 | 118 | 161 | 69 |
| 86. Skoler for videreutdanning i sykepleie ... | 36 | - | - | - | - | - | - | 1 | 22 | 13 |
| 87. Militære høg- skoler | 680 | - | - | - | 8 | 72 | 171 | 279 | 71 | 79 |
| 89. Andre høgskoler | 2 851 | 1 | - | - | 3 | 69 | 456 | 1 096 | 730 | 496 |
| KVINNER <i>FEMALES</i> | 405 732 | 286 884 | 25 238 | 21 020 | 15 993 | 9 593 | 14 527 | 14 352 | 8 587 | 9 538 |
| GRUNNSKOLER | | | | | | | | | | |
| 21- Vanlige | | | | | | | | | | |
| 23. grunnskoler ... | 288 364 | 285 099 | 3 003 | 186 | 37 | 16 | 8 | 5 | 7 | 3 |
| 24. Spesials skoler . | 1 381 | 971 | 139 | 69 | 76 | 40 | 29 | 17 | 20 | 20 |
| VIDEREGÅENDE SKOLER . | 87 705 | 814 | 22 096 | 20 759 | 15 790 | 7 764 | 8 236 | 6 150 | 2 542 | 3 554 |
| 3. Skoler under lov om videregående opplæring | 72 206 | 806 | 20 719 | 18 793 | 14 728 | 6 079 | 4 817 | 2 585 | 1 448 | 2 231 |
| 4. Folkehøgskoler | 5 724 | 5 | 1 260 | 1 787 | 864 | 1 093 | 513 | 113 | 55 | 34 |
| 5. Skoler for helse- stell og sosialt arbeid | 6 803 | - | - | - | 2 | 66 | 2 114 | 2 894 | 724 | 1 003 |
| 51. Hjelpepleier- skoler | 2 123 | - | - | - | - | 41 | 543 | 527 | 266 | 746 |
| 52. Sykepleier- skoler | 4 381 | - | - | - | 1 | 19 | 1 504 | 2 229 | 397 | 231 |
| 59. Andre skoler for helsestell og sosialt arbeid | 299 | - | - | - | 1 | 6 | 67 | 138 | 61 | 26 |
| 6. Fagskoler for land- bruket | 978 | 1 | 85 | 99 | 103 | 200 | 271 | 149 | 48 | 22 |
| 61. Landbruksskoler | 780 | 1 | 79 | 90 | 90 | 165 | 201 | 101 | 35 | 18 |
| 62. Hagebruks- og gartnerskoler . | 180 | - | 3 | 8 | 12 | 32 | 68 | 40 | 13 | 4 |
| 63. Skogbruksskoler | 5 | - | - | - | - | 1 | - | 4 | - | - |
| 69. Andre fagskoler for landbruket | 13 | - | 3 | 1 | 1 | 2 | 2 | 4 | - | - |

1) Se note 1, side 28.

1) See note 1, page 28.

Tabell 5 (forts.). Elever etter alder, kjønn og skoleslag. 1. oktober 1978 *Pupils by age, sex and type of school. 1 October 1978*

| Kjønn og skoleslag ¹⁾ | I alt | Alder | | | | | | | | |
|---|--------|----------------------|-------|-------|-------|-------|-------------|-------------|-------------|---------------------|
| | | 15 år og under | 16 år | 17 år | 18 år | 19 år | 20-21 år | 22-24 år | 25-29 år | 30 år og over |
| KVINNER (forts.) FEMALES (cont.) | | | | | | | | | | |
| 7. Videregående skoler | | | | | | | | | | |
| ellers | 1 994 | 2 | 32 | 80 | 93 | 326 | 521 | 409 | 267 | 264 |
| 71. Skoler for estetiske fag | 408 | - | 2 | 6 | 3 | 23 | 129 | 141 | 64 | 40 |
| 72. Skoler for administra- sjon og økonomi | 393 | - | - | - | 1 | 39 | 92 | 60 | 79 | 122 |
| 73. Skoler for håndverk og industri | 80 | - | - | 2 | 4 | 6 | 34 | 28 | 4 | 2 |
| 74. Skoler for transport og kommunikasjon | 584 | 2 | 29 | 63 | 50 | 151 | 139 | 61 | 43 | 46 |
| 75. Skoler for sivile tryggingsfag | 34 | - | - | - | - | - | 8 | 20 | 5 | 1 |
| 76. Befalsskoler | 19 | - | - | - | 6 | 6 | 6 | 1 | - | - |
| 79. Andre videregående skoler | 476 | - | 1 | 9 | 29 | 101 | 113 | 98 | 72 | 53 |
| UNIVERSITETER OG HØGSKOLER ... | 28 282 | - | - | 6 | 90 | 1 773 | 6 254 | 8 180 | 6 018 | 5 961 |
| 81. Universiteter | 15 136 | - | - | - | 63 | 1 167 | 3 140 | 3 963 | 3 648 | 3 155 |
| 82. Distriktshøgskoler | 1 426 | - | - | - | 9 | 179 | 514 | 345 | 181 | 198 |
| 83. Pedagogiske høgskoler . | 8 216 | - | - | 1 | 11 | 251 | 1 826 | 2 733 | 1 451 | 1 943 |
| 84. Ingeniørhøgskoler | 549 | - | - | 4 | 5 | 78 | 247 | 147 | 43 | 25 |
| 85. Sosialskoler | 657 | - | - | - | - | 2 | 20 | 194 | 202 | 239 |
| 86. Skoler for videreut- danning i sykepleie ... | 320 | - | - | - | - | - | - | 23 | 147 | 150 |
| 87. Militære høgskoler | 4 | - | - | - | - | 1 | - | 1 | 1 | 1 |
| 89. Andre høgskoler | 1 974 | - | - | 1 | 2 | 95 | 507 | 774 | 345 | 250 |

1) Se note 1, side 28.

1) See note 1, page 28.

 Tabell 6. Elever etter utdanningens art (fagfelt) og skoleslag. 1. oktober 1978 *Pupils by type of education (field of study) and type of school. 1 October 1978*

| Skoleslag ¹⁾ <i>Type of school</i> ¹⁾ | I alt | Allment | Fagfelt ²⁾ <i>Field of study</i> ²⁾ | | | | | | | | |
|--|---------|---------|---|-----------------------------|---|---|--------------------------------|----------------|--|---|---------------|
| | | | Hu- mani- ora og este- tikk | Un- der- vis- ning | Admi- ni- stra- sjon, øko- nomi, sam- funns- vit. og jus | Indu- stri, håndv., vit. og teknikk | Sam- natur- ferd- sel | Helsø- vern | Jord- bruk, skog- bruk og fiske | Tjen- este- yting og for- svar | Uopp- gitt |
| I ALT TOTAL | 838 108 | 674 955 | 15 157 | 14 036 | 41 318 | 52 854 | 4 394 | 13 621 | 4 666 | 12 749 | 4 358 |
| GRUNNSKOLER | 595 445 | 594 802 | - | - | 35 | 8 | - | - | 27 | - | 573 |
| 21- Vanlige | | | | | | | | | | | |
| 23. grunnskoler | 591 743 | 591 673 | - | - | 35 | 8 | - | - | 27 | - | - |
| 24. Spesial- skoler | 3 702 | 3 129 | - | - | - | - | - | - | - | - | 573 |
| VIDEREGÅENDE SKOLER | 174 048 | 79 449 | 3 758 | 452 | 25 297 | 36 003 | 4 126 | 9 037 | 3 804 | 12 122 | - |
| 3. Skoler under lov om videre- gående opp- læring | 147 709 | 71 886 | 2 613 | 132 | 23 866 | 34 396 | 2 892 | 1 216 | 106 | 10 602 | - |

1) For engelsk oversettelse av skoleslag, se vedlegg 1, side 95. 2) For engelsk oversettelse av fagfelt, se tabell 7.

1) For English translation of type of school, see annex 1, page 95. 2) For English translation of field of study, see table 7.

Tabell 6 (forts.). Elever etter utdanningens art (fagfelt) og skoleslag. 1. oktober 1978 *Pupils by type of education (field of study) and type of school. 1 October 1978*

| Skoleslag ¹⁾ | I alt | Fagfelt ²⁾ | | | | | | | | | | |
|---|--------|-----------------------|--|-----------------------------|---|---|----------------------|----------------|--|---|---------------|---|
| | | All- ment | Hu- mani- ora og este- tikk | Un- der- vis- ning | Admi- ni- stra- sjon, øko- nomi, sam- funns- vit. og jus | Indu- stri, håndv., natur- vit. og teknikk | Sam- ferd- sel | Helse- vern | Jord- bruk, skog- bruk og fiske | Tjen- este- yting og for- svar | Uopp- gitt | |
| 4. Folkehøgskoler | 7 581 | 7 563 | - | - | - | - | - | 18 | - | - | - | - |
| 5. Skoler for helse- stell og sosialt arbeid | 7 821 | - | - | - | - | - | - | - | 7 821 | - | - | - |
| 51. Hjelpepleier- skoler | 2 271 | - | - | - | - | - | - | - | 2 271 | - | - | - |
| 52. Sykepleierskoler | 5 126 | - | - | - | - | - | - | - | 5 126 | - | - | - |
| 59. Andre skoler for helsestell og sosialt arbeid . | 424 | - | - | - | - | - | - | - | 424 | - | - | - |
| 6. Fagskoler for land- bruket | 3 849 | - | - | 6 | 38 | 107 | - | - | - | 3 698 | - | - |
| 61. Landbruksskoler | 3 098 | - | - | - | 38 | 63 | - | - | - | 2 997 | - | - |
| 62. Hagebruks- og gartnerskoler .. | 370 | - | - | - | - | - | - | - | - | 370 | - | - |
| 63. Skogbruksskoler | 296 | - | - | - | - | - | - | - | - | 296 | - | - |
| 69. Andre fagskoler for landbruket . | 85 | - | - | 6 | - | 44 | - | - | - | 35 | - | - |
| 7. Videregående skoler ellers | 7 088 | - | 1 145 | 314 | 1 393 | 1 500 | 1 216 | - | - | - | 1 520 | - |
| 71. Skoler for estetiske fag .. | 733 | - | 563 | 170 | - | - | - | - | - | - | - | - |
| 72. Skoler for admi- nistrasjon og økonomi | 1 371 | - | - | - | 1 371 | - | - | - | - | - | - | - |
| 73. Skoler for hånd- verk og industri | 292 | - | - | - | - | 292 | - | - | - | - | - | - |
| 74. Skoler for transport og kommunikasjon .. | 1 858 | - | - | 120 | - | 479 | 1 216 | - | - | - | 43 | - |
| 75. Skoler for sivile trygg- ingsfag | 529 | - | - | - | - | - | - | - | - | - | 529 | - |
| 76. Befalsskoler ... | 1 445 | - | - | 24 | - | 683 | - | - | - | - | 738 | - |
| 79. Andre videre- gående skoler .. | 860 | - | 582 | - | 22 | 46 | - | - | - | - | 210 | - |
| UNIVERSITETER OG HØGSKOLER | 68 615 | 704 | 11 399 | 13 584 | 15 986 | 16 843 | 268 | 4 584 | 835 | 627 | 3 785 | - |
| 81. Universiteter .. | 39 538 | - | 9 488 | 1 607 | 10 385 | 9 979 | - | 3 490 | 804 | - | 3 785 | - |
| 82. Distriktshøg- skoler | 3 971 | - | 870 | 161 | 1 781 | 860 | 268 | - | 31 | - | - | - |
| 83. Pedagogiske høg- skoler | 12 023 | - | 129 | 11 766 | - | 3 | - | 95 | - | 30 | - | - |
| 84. Ingeniørhøgskoler | 6 199 | 518 | - | 11 | 17 | 5 653 | - | - | - | - | - | - |
| 85. Sosialskoler ... | 1 019 | - | 24 | - | 995 | - | - | - | - | - | - | - |
| 86. Skoler for videreutdanning i sykepleie | 356 | - | - | 39 | - | - | - | 317 | - | - | - | - |
| 87. Militære høg- skoler | 684 | - | - | - | - | 99 | - | - | - | - | 585 | - |
| 89. Andre høgskoler | 4 825 | 186 | 888 | - | 2 808 | 249 | - | 682 | - | - | 12 | - |

1) Se note 1, side 31. 2) Se note 2, side 31.

1) See note 1, page 31. 2) See note 2, page 31.

Tabell 7. Elever etter klasstrinn, kjønn og utdanningens art (fagfelt). 1. oktober 1978 *Pupils by grade, sex and type of education (field of study). 1 October 1978*

| Kjønn og utdanningens art <i>Sex and type of education</i> | I alt <i>Total</i> | Klasstrinn <i>Grade</i> | | | | | | | | | |
|---|-----------------------|-------------------------|--------|--------|--------|--------|--------|--------|-------|-------|-------|
| | | 1-9 | 10 | 11 | 12 | 13 | 14 | 15 | 16 | 17 | 18 |
| MENN OG KVINNER <i>MALES AND FEMALES</i> | 838 108 | 591 967 | 93 617 | 48 023 | 37 140 | 25 341 | 14 501 | 11 670 | 6 787 | 4 807 | 4 255 |
| Allment fagfelt <i>General programmes</i> | 674 955 | 591 967 | 34 566 | 24 993 | 23 429 | - | - | - | - | - | - |
| Humaniora og estetikk <i>Humanities religion and theology, fine and applied arts programmes</i> | 15 157 | - | 2 466 | 772 | 287 | 2 694 | 2 985 | 1 487 | 2 020 | 938 | 1 508 |
| Undervisning <i>Education (Teacher training)</i> | 14 036 | - | 19 | 790 | 926 | 3 510 | 2 687 | 4 956 | 821 | 220 | 107 |
| Administrasjon og økonomi, samfunnsvitenskap og jus <i>Commercial and business administration, social and behavioural science and law programmes</i> | 41 318 | - | 14 308 | 5 375 | 4 360 | 6 366 | 4 644 | 2 585 | 1 368 | 1 390 | 922 |
| Industri og håndverk, naturvitenskap og teknikk <i>Trade, craft, natural science, mathematics and engineering programmes</i> | 52 854 | - | 25 133 | 8 657 | 4 977 | 5 630 | 2 563 | 1 646 | 1 763 | 1 389 | 1 096 |
| Samferdsel <i>Transport and communications programmes</i> | 4 394 | - | 1 634 | 1 565 | 483 | 526 | 181 | 5 | - | - | - |
| Helsevern <i>Medical and paramedical programmes</i> | 13 621 | - | 3 226 | 2 214 | 2 104 | 2 685 | 1 092 | 525 | 522 | 658 | 595 |
| Jordbruk, skogbruk og fiske <i>Agricultural, forestry and fishery programmes</i> | 4 666 | - | 1 395 | 2 244 | 204 | 123 | 193 | 170 | 177 | 160 | - |
| Tjenesteyting og forsvar <i>Service and military programmes</i> | 12 749 | - | 10 297 | 1 413 | 370 | 186 | 87 | 257 | 62 | 52 | 25 |
| Uspesifisert fagfelt <i>Unspecified field of study</i> .. | 4 358 | - | 573 | - | - | 3 621 | 69 | 39 | 54 | - | 2 |
| MENN <i>MALES</i> | 432 376 | 303 817 | 44 189 | 26 169 | 20 054 | 13 047 | 7 663 | 6 549 | 4 423 | 3 526 | 2 939 |
| Menn i prosent av elever i alt <i>Males in per cent of all pupils</i> | 51,6 | 51,3 | 47,2 | 54,5 | 54,0 | 51,5 | 52,8 | 56,1 | 65,2 | 73,4 | 69,1 |
| Allment fagfelt | 341 293 | 303 817 | 14 500 | 11 978 | 10 998 | - | - | - | - | - | - |
| Humaniora og estetikk | 6 112 | - | 392 | 211 | 114 | 1 109 | 1 200 | 657 | 1 013 | 553 | 863 |

Tabell 7 (forts.). Elever etter klassetrinn, kjønn og utdanningens art (fagfelt). 1. oktober 1978
Pupils by grade, sex and type of education (field of study). 1 October 1978

| Kjønn og utdanningens art | I alt | Klassetrinn | | | | | | | | | |
|---|---------|-------------|--------|--------|--------|-------|-------|-------|-------|-------|-------|
| | | 1-9 | 10 | 11 | 12 | 13 | 14 | 15 | 16 | 17 | 18-19 |
| MENN (forts.) | | | | | | | | | | | |
| <i>MALES (cont.)</i> | | | | | | | | | | | |
| Undervisning .. | 4 759 | - | 1 | 145 | 116 | 1 177 | 867 | 1 883 | 382 | 129 | 59 |
| Administrasjon og økonomi, samfunnsvitenskap og jus ... | 19 848 | - | 3 814 | 2 225 | 3 067 | 3 493 | 2 843 | 1 846 | 968 | 1 006 | 586 |
| Industri og håndverk, naturvitenskap og teknikk | 44 700 | - | 20 945 | 7 540 | 4 560 | 4 565 | 2 023 | 1 402 | 1 511 | 1 201 | 953 |
| Samferdsel | 3 514 | - | 982 | 1 410 | 480 | 497 | 140 | 5 | - | - | - |
| Helsevern | 3 488 | - | 211 | 305 | 304 | 780 | 317 | 347 | 318 | 453 | 453 |
| Jordbruk, skogbruk og fiske . | 3 506 | - | 956 | 1 735 | 171 | 94 | 152 | 129 | 137 | 132 | - |
| Tjenesteyting og forsvar | 3 549 | - | 2 037 | 620 | 244 | 169 | 84 | 257 | 62 | 52 | 24 |
| Uspesifisert fagfelt | 1 607 | - | 351 | - | - | 1 163 | 37 | 23 | 32 | - | 1 |
| KVINNER | | | | | | | | | | | |
| <i>FEMALES</i> | | | | | | | | | | | |
| Kvinner i prosent av elever i alt <i>Females in percentages of all pupils</i> . | 48,4 | 48,7 | 52,8 | 45,5 | 46,0 | 48,5 | 47,2 | 43,9 | 34,8 | 26,6 | 30,9 |
| Allment fagfelt | 333 662 | 288 150 | 20 066 | 13 015 | 12 431 | - | - | - | - | - | - |
| Humaniora og estetikk | 9 045 | - | 2 074 | 561 | 173 | 1 585 | 1 785 | 830 | 1 007 | 385 | 645 |
| Undervisning .. | 9 277 | - | 18 | 645 | 810 | 2 333 | 1 820 | 3 073 | 439 | 91 | 48 |
| Administrasjon og økonomi, samfunnsvitenskap og jus ... | 21 470 | - | 10 494 | 3 150 | 1 293 | 2 873 | 1 801 | 739 | 400 | 384 | 336 |
| Industri og håndverk, naturvitenskap og teknikk | 8 154 | - | 4 188 | 1 117 | 417 | 1 065 | 540 | 244 | 252 | 188 | 143 |
| Samferdsel | 880 | - | 652 | 155 | 3 | 29 | 41 | - | - | - | - |
| Helsevern | 10 133 | - | 3 015 | 1 909 | 1 800 | 1 905 | 775 | 178 | 204 | 205 | 142 |
| Jordbruk, skogbruk og fiske . | 1 160 | - | 439 | 509 | 33 | 29 | 41 | 41 | 40 | 28 | - |
| Tjenesteyting og forsvar | 9 200 | - | 8 260 | 793 | 126 | 17 | 3 | - | - | - | 1 |
| Uspesifisert fagfelt | 2 751 | - | 222 | - | - | 2 458 | 32 | 16 | 22 | - | 1 |

Tabell 8. Elever etter kjønn/klassestrinn og utdanningens art (utdanningsgruppe). 1. oktober 1978
Pupils by sex/grade and type of education (programme sub-group). 1 October 1978

| Utdanningens art <i>Type of education</i> | I alt <i>Total</i> | Kjønn <i>Sex</i> | | Klassestrinn <i>Grade</i> | | | | | |
|---|-----------------------|----------------------|---------------------------|---------------------------|--------|--------|--------|--------|-------|
| | | Menn <i>Males</i> | Kvinner <i>Females</i> | 10 | 11 | 12 | 13-14 | 15-16 | 17-19 |
| I alt <i>Total</i> | 838 108 | 432 376 | 405 732 | 93 617 | 48 023 | 37 140 | 39 842 | 18 457 | 9 062 |
| ALLMENT FAGFELT <i>GENERAL</i> PROGRAMMES | 674 955 | 341 293 | 333 662 | 34 566 | 24 993 | 23 429 | - | - | - |
| Grunnskoleutdanning, 1.-9. klasse <i>Basic school,</i> grade 1-9 | 587 376 | 300 893 | 286 483 | - | - | - | - | - | - |
| Barnetrinnet, 1.-6. klasse <i>Lower stage,</i> grade 1-6 | 396 132 | 203 139 | 192 993 | - | - | - | - | - | - |
| Ungdomstrinnet, 7.-9. klasse <i>Upper stage,</i> grade 7-9 | 191 244 | 97 754 | 93 490 | - | - | - | - | - | - |
| Spesialutdanning <i>Special</i> <i>education for the handi-</i> <i>capped</i> | 4 506 | 2 845 | 1 661 | - | - | - | - | - | - |
| Utvidet grunnskoleutdanning (10. frivillige år) <i>Basic</i> <i>school, 10th voluntary year</i> | 3 231 | 1 728 | 1 503 | 3 231 | - | - | - | - | - |
| Gymnasutdanning <i>Secondary</i> <i>general school, upper stage</i> | 70 874 | 32 794 | 38 080 | 23 993 | 23 762 | 23 119 | - | - | - |
| Språkfaglig linje <i>Language</i> | 14 022 | 2 874 | 11 148 | 797 | 6 133 | 7 092 | - | - | - |
| Musikklinje <i>Music</i> | 339 | 113 | 226 | 14 | 152 | 173 | - | - | - |
| Samfunnsfaglig linje <i>Economics and social</i> <i>science</i> | 13 081 | 6 302 | 6 779 | 474 | 6 993 | 5 614 | - | - | - |
| Naturfaglig linje <i>Mathe-</i> <i>matics and natural science</i> | 21 944 | 13 716 | 8 228 | 1 263 | 10 441 | 10 240 | - | - | - |
| Uspesifisert linje <i>Un-</i> <i>specified branch</i> | 21 488 | 9 789 | 11 699 | 21 445 | 43 | - | - | - | - |
| Folkehøgskoleutdanning <i>Folk</i> <i>high school</i> | 7 563 | 1 840 | 5 723 | 7 342 | 221 | - | - | - | - |
| Annen allmennutdanning <i>General programmes n.e.c.</i> .. | 1 405 | 1 193 | 212 | - | 1 010 | 310 | - | - | - |
| Ingeniørutdanning, grunn- kurs <i>College for</i> <i>engineers, basic course</i> .. | 1 010 | 915 | 95 | - | 1 010 | - | - | - | - |
| Forkurs for teknisk fag- skole <i>Preliminary course</i> <i>for technical trade</i> <i>schools</i> | 31 | 31 | - | - | - | - | - | - | - |
| Forkurs for ingeniørhøg- skole <i>Preliminary course</i> <i>for Colleges for engineers</i> | 54 | 48 | 6 | - | - | - | - | - | - |
| Påbyggingsår til toårig grunnkurs <i>Third year to</i> <i>integrated basic course</i> .. | 124 | 44 | 80 | - | - | 124 | - | - | - |
| Forkurs for diplomstudiet ved Bedriftsøkonomisk Institutt <i>Preliminary</i> <i>course for Diploma course</i> <i>in business economics</i> | 186 | 155 | 31 | - | - | 186 | - | - | - |

Tabell 8 (forts.). Elever etter kjønn/klassestrinn og utdanningens art (utdanningsgruppe). 1. oktober 1978 *Pupils by sex/grade and type of education (programme sub-group). 1 October 1978*

| Utdanningens art | I alt | Kjønn | | Klassestrinn | | | | | | |
|--|--------|-------|---------|--------------|-----|-----|-------|-------|-------|--|
| | | Menn | Kvinner | 10 | 11 | 12 | 13-14 | 15-16 | 17-19 | |
| HUMANIORA OG ESTETIKK <i>HUMANITIES, RELIGION AND THEOLOGY, FINE AND APPLIED ARTS PROGRAMMES</i> | 15 157 | 6 112 | 9 045 | 2 466 | 772 | 287 | 5 679 | 3 507 | 2 446 | |
| Historiefag <i>Programmes in history</i> | 270 | 148 | 122 | - | - | - | 270 | - | - | |
| Litteraturfag <i>Programmes in literature</i> | 348 | 52 | 296 | 7 | 4 | - | 337 | - | - | |
| Bibliotekutdanning <i>Education for librarians</i> | 348 | 52 | 296 | 7 | 4 | - | 337 | - | - | |
| Språkfag <i>Programmes in languages</i> | 742 | 293 | 449 | - | - | - | 742 | - | - | |
| Translatørutdanning <i>Education for translators</i> | 65 | 13 | 52 | - | - | - | 65 | - | - | |
| Annen språkutdanning <i>Education in languages n.e.c.</i> | 677 | 280 | 397 | - | - | - | 677 | - | - | |
| Religionsfag <i>Religion and theology programmes</i> | 1 635 | 1 043 | 592 | 292 | 95 | 24 | 611 | 287 | 326 | |
| Bibelskoleutdanning <i>Bible school education</i> | 275 | 77 | 198 | 275 | - | - | - | - | - | |
| Misjonær- og predikantutdanning <i>Education for missionaries and preachers</i> | 194 | 130 | 64 | - | 11 | 15 | 146 | 22 | - | |
| Cand.theol.-utdanning <i>Cand.theol., higher university degree</i> | 734 | 637 | 97 | - | - | - | 227 | 259 | 248 | |
| Praktisk-teologisk seminar <i>Seminary of practical theology</i> | 78 | 75 | 3 | - | - | - | - | - | 78 | |
| Annen utdanning i religionsfag <i>Religion and theology education n.e.c.</i> | 463 | 170 | 293 | 17 | 84 | 9 | 347 | 6 | - | |
| Humanistiske fag ellers <i>Humanities programmes n.e.c.</i> | 67 | 31 | 36 | - | - | - | 67 | - | - | |
| Reklametegning og dekorasjon <i>Decoration and commercial arts programmes</i> | 350 | 95 | 255 | 132 | 171 | 47 | - | - | - | |
| Bildende kunst og brukskunst <i>Visual and applied arts programmes</i> | 951 | 273 | 678 | 383 | 221 | 136 | 129 | 82 | - | |
| Keramikkerutdanning <i>Education in ceramics</i> | 44 | 17 | 27 | 13 | 15 | 16 | - | - | - | |
| Møbel- og innredningsarkitektutdanning <i>Education in furniture and interior design</i> | 73 | 24 | 49 | 20 | 28 | 25 | - | - | - | |
| Metalldesignerutdanning <i>Education in metal design</i> | 25 | 11 | 14 | 10 | 5 | 10 | - | - | - | |
| Tekstilkunstnerutdanning <i>Education in textile design</i> | 53 | 1 | 52 | 17 | 14 | 22 | - | - | - | |
| Mote- og kostymetegnerutdanning <i>Education in fashion and costume design</i> .. | 23 | 4 | 19 | 8 | 7 | 8 | - | - | - | |
| Annen utdanning i brukskunst <i>Applied arts programmes n.e.c.</i> | 295 | 23 | 272 | 200 | 95 | - | - | - | - | |
| Maler- og grafikerutdanning <i>Education for painters and graphic artists</i> | 146 | 50 | 96 | 73 | 35 | 38 | - | - | - | |
| Billedhoggerutdanning <i>Education for sculptors</i> | - | - | - | - | - | - | - | - | - | |
| Utdanning i bildende kunst <i>Education in visual arts</i> | 292 | 143 | 149 | 42 | 22 | 17 | 129 | 82 | - | |
| Musikkfag <i>Programmes in music</i> | 1 057 | 552 | 505 | 253 | 134 | 55 | 337 | 257 | 21 | |
| Musikerutdanning <i>Education for musicians</i> | 744 | 421 | 323 | 48 | 43 | 38 | 337 | 257 | 21 | |
| Annen utdanning i musikkfag <i>Education in music n.e.c.</i> | 313 | 131 | 182 | 205 | 91 | 17 | - | - | - | |

Tabell 8 (forts.). Elever etter kjønn/klassestrinn og utdanningens art (utdanningsgruppe). 1. oktober 1978 *Pupils by sex/grade and type of education (programme sub-group). 1 October 1978*

| Utdanningens art | I alt | Kjønn | | Klassestrinn | | | | | |
|--|--------|-------|---------|--------------|-----|-----|-------|-------|-------|
| | | Menn | Kvinner | 10 | 11 | 12 | 13-14 | 15-16 | 17-19 |
| Teaterfag <i>Programmes in the drama</i> | 75 | 19 | 56 | 9 | 17 | 25 | 24 | - | - |
| Skuespillerutdanning <i>Education for actors</i> | 27 | 13 | 14 | 9 | 9 | 9 | - | - | - |
| Opera- og konsertsangerutdanning <i>Education for opera and concert singers</i> | 7 | 3 | 4 | - | - | 7 | - | - | - |
| Danserutdanning <i>Education for dancers</i> | 41 | 3 | 38 | - | 8 | 9 | 24 | - | - |
| Estetiske fag ellers <i>Fine and applied arts programmes n.e.c.</i> | 1 554 | 108 | 1 446 | 1 390 | 130 | - | 34 | - | - |
| Uspesifisert faggruppe <i>Unspecified group of programmes</i> | 8 108 | 3 498 | 4 610 | - | - | - | 3 128 | 2 881 | 2 099 |
| Grunn- og mellomfagsutdanning i humanistiske og estetiske fag <i>Subsidiary and minor courses in humanities, religion and theology, fine and applied arts programmes</i> | 1 424 | 491 | 933 | - | - | - | 1 424 | - | - |
| Cand.mag.-utdanning <i>Cand.mag., lower university degree</i> | 2 842 | 976 | 1 866 | - | - | - | 1 160 | 1 682 | - |
| Cand.philol.-utdanning <i>Cand.philol., higher university degree</i> | 3 388 | 1 778 | 1 610 | - | - | - | 497 | 1 084 | 1 807 |
| Mag.art.-utdanning <i>Mag.art., higher university degree</i> | 454 | 253 | 201 | - | - | - | 47 | 115 | 292 |
| UNDERVISNING <i>TEACHER TRAINING PROGRAMMES</i> | 14 036 | 4 759 | 9 277 | 19 | 790 | 926 | 6 197 | 5 777 | 327 |
| Førskolelærerutdanning <i>Teacher training for pre-school and kindergarten teachers</i> | 2 593 | 238 | 2 355 | 19 | 664 | 815 | 1 095 | - | - |
| Vanlig førskolelærerutdanning <i>Ordinary pre-school and kindergarten teachers' training college</i> | 2 343 | 226 | 2 117 | - | 648 | 797 | 898 | - | - |
| Utdanning av lærere for musikalsk barnehage <i>Teacher training for musical kindergarten teachers</i> | 53 | 1 | 52 | 19 | 16 | 18 | - | - | - |
| Annen førskolelærerutdanning <i>Teacher training for pre-school and kindergarten teachers n.e.c.</i> | 197 | 11 | 186 | - | - | - | 197 | - | - |
| Klasselærerutdanning <i>General teacher training programmes</i> | 7 120 | 2 657 | 4 463 | - | 30 | 24 | 3 323 | 3 743 | - |
| Alminnelig lærerskoleutdanning <i>Ordinary teachers' training college</i> | 5 626 | 2 093 | 3 533 | - | 30 | 24 | 3 323 | 2 249 | - |
| Ettårig videreutdanning for lærere <i>One-year continuing teacher training</i> | 1 069 | 419 | 650 | - | - | - | - | 1 069 | - |
| Halvårig videreutdanning for lærere <i>A half-year continuing teacher training</i> | 425 | 145 | 280 | - | - | - | - | 425 | - |
| Faglærerutdanning <i>Teacher training programmes for teachers of vocational subjects</i> | 2 009 | 665 | 1 344 | - | - | 61 | 990 | 865 | 93 |
| Musikk- og sanglærerutdanning <i>Teacher training for music and song teachers</i> | 153 | 70 | 83 | - | - | - | 86 | 60 | 7 |
| Formingslærerutdanning <i>Teacher training for teachers of arts and handicraft</i> | 682 | 163 | 519 | - | - | 61 | 261 | 360 | - |
| Kroppsøvlingslærerutdanning <i>Teacher training for physical education</i> | 526 | 299 | 227 | - | - | - | 268 | 172 | 86 |
| Lærerutdanning i handels- og kontorlag <i>Teacher training for teachers of subjects related to sales and clerical work</i> | 212 | 82 | 130 | - | - | - | 120 | 92 | - |

Tabell 8 (forts.). Elever etter kjønn/klasstrinn og utdanningens art (utdanningsgruppe). 1. oktober 1978 *Pupils by sex/grade and type of education (programme sub-group). 1 October 1978*

| Utdanningens art | I alt | Kjønn | | Klasstrinn | | | | | | |
|--|--------|--------|---------|------------|-------|-------|--------|-------|-------|--|
| | | Menn | Kvinner | 10 | 11 | 12 | 13-14 | 15-16 | 17-19 | |
| Faglærerutdanning (forts.) <i>Teacher training programmes for teachers of vocational subjects (cont.)</i> | | | | | | | | | | |
| Lærerutdanning i industri- og håndverksfag <i>Teacher training for teachers of trade, craft and industrial subjects</i> | 58 | 23 | 35 | - | - | - | 12 | 46 | - | |
| Lærerutdanning i sykepleiefag <i>Teacher training for teachers of medical and paramedical subjects</i> | 73 | 9 | 64 | - | - | - | 73 | - | - | |
| Lærerutdanning i jordbruks-, skogbruks- og fiskefag <i>Teacher training for teachers of agricultural, forestry and fishery subjects</i> | 6 | 6 | - | - | - | - | 6 | - | - | |
| Lærerutdanning i husstell, hotell- og restaurantfag <i>Teacher training for teachers of subjects related to domestic science, hotel and restaurant service</i> | 299 | 13 | 286 | - | - | - | 164 | 135 | - | |
| Adjunkt- og lektorutdanning <i>Continuing teacher training education equivalent to a lower or higher university degree</i> | 645 | 285 | 360 | - | - | - | - | 489 | 156 | |
| Pedagogikk <i>Programmes in pedagogy</i> | 1 253 | 716 | 537 | - | - | - | 501 | 679 | 73 | |
| Cand.paed.-utdanning <i>Cand.paed., higher university degree</i> | 138 | 69 | 69 | - | - | - | 32 | 33 | 73 | |
| Pedagogisk seminar <i>Pedagogical seminary</i> | 475 | 265 | 210 | - | - | - | - | 475 | - | |
| Annen utdanning i pedagogikk <i>Education in pedagogy n.e.c.</i> | 640 | 382 | 258 | - | - | - | 469 | 171 | - | |
| Undervisningsfag ellers <i>Teacher training programmes n.e.c.</i> | 122 | 90 | 32 | - | 96 | 26 | - | - | - | |
| Danselærerutdanning <i>Teacher training for dancing teachers</i> ... | 2 | 1 | 1 | - | - | 2 | - | - | - | |
| Sjåførlærerutdanning <i>Education for driving instructors</i> | 120 | 89 | 31 | - | 96 | 24 | - | - | - | |
| Uspesifisert faggruppe <i>Unspecified group of programmes</i> | 294 | 108 | 186 | - | - | - | 288 | 1 | 5 | |
| Grunn- og mellomfagsutdanning i pedagogiske fag <i>Subsidiary and minor courses in pedagogy</i> | 286 | 103 | 183 | - | - | - | 286 | - | - | |
| Mag.art.-utdanning <i>Mag.art., higher university degree</i> | 8 | 5 | 3 | - | - | - | 2 | 1 | 5 | |
| ADMINISTRASJON OG ØKONOMI, SAMFUNNSVITENSKAP OG JUS <i>BUSINESS ADMINISTRATION, SOCIAL AND BEHAVIOURAL SCIENCE AND LAW PROGRAMMES</i> | 41 318 | 19 848 | 21 470 | 14 308 | 5 375 | 4 360 | 11 010 | 3 953 | 2 312 | |
| Økonomisk-administrative fag <i>Commercial and business administration programmes</i> | 6 736 | 4 585 | 2 151 | - | 14 | 649 | 5 041 | 975 | 57 | |
| Arbeidslederutdanning for foremenn <i>Education for foremen</i> | 663 | 573 | 90 | - | 14 | 649 | - | - | - | |
| Generell økonomisk administrativ utdanning <i>General commercial and business administration programmes</i> | 3 382 | 2 568 | 814 | - | - | - | 3 018 | 364 | - | |
| Handelshøgskoleutdanning <i>College of business administration and economics</i> | 2 145 | 1 068 | 1 077 | - | - | - | 1 588 | 512 | 45 | |

Tabell 8 (forts.). Elever etter kjønn/klasstrinn og utdanningens art (utdanningsgruppe). 1. oktober 1978 *Pupils by sex/grade and type of education (programme sub-group). 1 October 1978*

| Utdanningens art | I alt | Kjønn | | Klasstrinn | | | | | | |
|--|--------|-------|---------|------------|-------|-------|-------|-------|-------|--|
| | | Menn | Kvinner | 10 | 11 | 12 | 13-14 | 15-16 | 17-19 | |
| Økonomisk-administrative fag (forts.) <i>Commercial and business administration programmes (cont.)</i> | | | | | | | | | | |
| Spesialutdanning for offentlig ansatte funksjonærer <i>Special education for public employed functionaries</i> | 546 | 376 | 170 | - | - | - | 435 | 99 | 12 | |
| Kontor- og handelsfag <i>Commercial programmes</i> | 23 178 | 8 728 | 14 450 | 13 948 | 5 269 | 3 678 | 179 | 104 | - | |
| Generell utdanning i handels- og kontorlag <i>General commercial work education</i> | 11 699 | 3 648 | 8 051 | 8 244 | 3 455 | - | - | - | - | |
| Bedriftsøkonomisk utdanning <i>Education in business economics</i> | 1 488 | 1 219 | 269 | - | - | 1 488 | - | - | - | |
| Generell utdanning i kontorlag <i>General clerical work education</i> | 4 361 | 839 | 3 522 | 4 361 | - | - | - | - | - | |
| Regnskapsutdanning <i>Education in accountancy</i> | 1 397 | 744 | 653 | - | 571 | 722 | - | 104 | - | |
| Stenograf- og sekretærutdanning <i>Education for shorthand writers and secretaries</i> | 39 | 1 | 38 | - | 39 | - | - | - | - | |
| Programmererutdanning <i>Education for computing machine programmes</i> | 58 | 43 | 15 | - | - | 58 | - | - | - | |
| Utdanning i offentlig administrasjon <i>Education in public administration</i> | 43 | 8 | 35 | - | 43 | - | - | - | - | |
| Annen utdanning i kontorarbeid <i>Clerical work education n.e.c.</i> | 359 | 87 | 272 | 14 | - | 299 | 46 | - | - | |
| Generell utdanning i handelsfag <i>General sales work education</i> .. | 1 276 | 516 | 760 | 1 276 | - | - | - | - | - | |
| Markedsføringsutdanning <i>Education in marketing</i> | 2 262 | 1 504 | 758 | - | 1 018 | 1 111 | 133 | - | - | |
| Butikkekspeditørutdanning <i>Education for shop assistants</i> .. | 53 | 19 | 34 | 53 | - | - | - | - | - | |
| Butikklederutdanning <i>Education for retail trade managers</i> | 143 | 100 | 43 | - | 143 | - | - | - | - | |
| Merkantile fag ellers <i>Commercial and business programmes n.e.c.</i> .. | 9 | 8 | 1 | - | - | 9 | - | - | - | |
| Utdanning i samvirkespørsmål <i>Education in production co-operation</i> | 9 | 8 | 1 | - | - | 9 | - | - | - | |
| Samfunnsøkonomiske fag <i>Programmes in economics</i> | 586 | 514 | 72 | - | - | - | 362 | 100 | 124 | |
| Examen oecon.-utdanning <i>Examen oecon., lower university degree</i> .. | 33 | 27 | 6 | - | - | - | 29 | 4 | - | |
| Cand.oecon.-utdanning <i>Cand.-oecon., higher university degree</i> .. | 363 | 310 | 53 | - | - | - | 143 | 96 | 124 | |
| Annen utdanning i samfunnsøkonomiske fag <i>Education in economics n.e.c.</i> | 190 | 177 | 13 | - | - | - | 190 | - | - | |
| Psykologiske fag <i>Programmes in psychology</i> | 1 084 | 572 | 512 | - | - | - | 489 | 294 | 301 | |
| Cand.psychol.-utdanning <i>Cand.-psychol., higher university degree</i> | 1 084 | 572 | 512 | - | - | - | 489 | 294 | 301 | |

Tabell 8 (forts.). Elever etter kjønn/klasstrinn og utdanningens art (utdanningsgruppe). 1. oktober 1978 *Pupils by sex/grade and type of education (programme sub-group). 1 October 1978*

| Utdanningens art | I alt | Kjønn | | Klasstrinn | | | | | | |
|---|--------|-------|---------|------------|-------|-------|-------|-------|-------|--|
| | | Menn | Kvinner | 10 | 11 | 12 | 13-14 | 15-16 | 17-19 | |
| ADMINISTRASJON OG ØKONOMI, SAMFUNNS- VITENSKAP OG JUS (forts.) <i>BUSINESS ADMINISTRATION, SOCIAL AND BEHAVIOURAL SCIENCE AND LAW PROGRAMMES (cont.)</i> | | | | | | | | | | |
| Sosiologiske fag <i>Programmes in sociology</i> | 237 | 126 | 111 | - | - | - | 47 | 71 | 119 | |
| Cand.sosiol.-utdanning <i>Cand. sociol., higher university degree</i> | 225 | 124 | 101 | - | - | - | 47 | 65 | 113 | |
| Cand.sosion.-utdanning <i>Cand. sosion., higher university degree</i> | 12 | 2 | 10 | - | - | - | - | 6 | 6 | |
| Sosialfag <i>Programmes in social work</i> | 1 515 | 332 | 1 183 | 360 | 92 | 24 | 1 039 | - | - | |
| Sosionomutdanning <i>Education for social workers</i> | 818 | 241 | 577 | - | - | - | 818 | - | - | |
| Barnevernutdanning <i>Child welfare education</i> | 97 | 30 | 67 | - | - | - | 97 | - | - | |
| Annen utdanning i sosialfag <i>Edu- cation in social work n.e.c.</i> | 600 | 61 | 539 | 360 | 92 | 24 | 124 | - | - | |
| Pressefag <i>Journalism programmes</i> .. | 162 | 91 | 71 | - | - | - | 162 | - | - | |
| Journalistutdanning <i>General edu- cation for journalists</i> | 78 | 39 | 39 | - | - | - | 78 | - | - | |
| Annen utdanning i pressefag <i>Edu- cation in journalism n.e.c.</i> | 84 | 52 | 32 | - | - | - | 84 | - | - | |
| Juridiske fag <i>Law programmes</i> | 3 791 | 2 562 | 1 229 | - | - | - | 1 584 | 1 424 | 783 | |
| Cand.jur.-utdanning <i>Cand.jur., higher university degree</i> | 3 791 | 2 562 | 1 229 | - | - | - | 1 584 | 1 424 | 783 | |
| Samfunnsfag ellers <i>Programmes in social and behavioural science n.e.c.</i> | 299 | 168 | 131 | - | - | - | 299 | - | - | |
| Uspesifisert faggruppe <i>Unspecified group of programmes</i> | 3 721 | 2 162 | 1 559 | - | - | - | 1 808 | 985 | 928 | |
| Grunn- og mellomfagsutdanning i økonomiske og samfunnsvitenskape- lige fag <i>Subsidiary and minor courses in social and behavioural science programmes</i> | 1 063 | 515 | 548 | - | - | - | 1 063 | - | - | |
| Cand.mag.-utdanning <i>Cand.mag., lower university degree</i> | 872 | 445 | 427 | - | - | - | 440 | 432 | - | |
| Cand.polit.-utdanning <i>Cand.polit., higher university degree</i> | 1 593 | 1 068 | 525 | - | - | - | 289 | 507 | 797 | |
| Mag.art.-utdanning <i>Mag.art., higher university degree</i> | 193 | 134 | 59 | - | - | - | 16 | 46 | 131 | |
| INDUSTRI, HÅNDVERK, NATURVITENSKAP OG TEKNIKK <i>TRADE, CRAFT, NATURAL SCIENCE, MATHEMATICS AND ENGINEER- ING PROGRAMMES</i> | | | | | | | | | | |
| 52 854 | 44 700 | 8 154 | 25 133 | 8 657 | 4 977 | 8 193 | 3 409 | 2 485 | | |
| Tekstil-, søm- og lærvarefag <i>Tex- tile and leather trades programmes</i> | 3 118 | 30 | 3 088 | 2 198 | 812 | 108 | - | - | - | |
| Utdanning i veving <i>Education in weaving</i> | 736 | 5 | 731 | 324 | 412 | - | - | - | - | |
| Annen utdanning i tekstilarbeid <i>Education in textile work n.e.c.</i> | 336 | 1 | 335 | 246 | 81 | 9 | - | - | - | |
| Utdanning i konfeksjonssøm <i>Education for sewers</i> | 33 | 3 | 30 | 9 | 16 | 8 | - | - | - | |
| Utdanning i kjole- og draktsøm <i>Education for dressmakers</i> | 1 382 | 7 | 1 375 | 1 142 | 158 | 82 | - | - | - | |

Tabell 8 (forts.). Elever etter kjønn/klasstrinn og utdanningens art (utdanningsgruppe). 1. oktober 1978 *Pupils by sex/grade and type of education (programme sub-group). 1 October 1978*

| Utdanningens art | I alt | Kjønn | | Klasstrinn | | | | | |
|--|-------|-------|---------|------------|-------|-----|-------|-------|-------|
| | | Menn | Kvinner | 10 | 11 | 12 | 13-14 | 15-16 | 17-19 |
| Tekstil-, søm- og lærvarefag (forts.) <i>Textile and leather trades programmes (cont.)</i> | | | | | | | | | |
| Skredderutdanning <i>Education for tailors</i> | 37 | 7 | 30 | 20 | 8 | 9 | - | - | - |
| Møbeltapetsererutdanning <i>Education for furniture upholsterers</i> | 13 | 4 | 9 | 13 | - | - | - | - | - |
| Annen utdanning i tilskjæring og søm <i>Education in cutting and sewing n.e.c.</i> | 581 | 3 | 578 | 444 | 137 | - | - | - | - |
| Finmekaniske fag <i>Programmes for precision mechanics</i> | | | | | | | | | |
| Urmakerutdanning <i>Education for watchmakers</i> | 42 | 37 | 5 | 23 | 8 | 11 | - | - | - |
| Tannteknikerutdanning <i>Education for dental mechanics</i> | 35 | 15 | 20 | 12 | 11 | 12 | - | - | - |
| Gullsmedutdanning <i>Education for goldsmiths</i> | 72 | 14 | 58 | 45 | 19 | 8 | - | - | - |
| Instrumentmekanikerutdanning <i>Education for instrument mechanics</i> | 59 | 55 | 4 | 17 | 28 | 14 | - | - | - |
| Annen utdanning i finmekaniske fag <i>Education for precision mechanics n.e.c.</i> | 115 | 100 | 15 | 93 | 8 | 14 | - | - | - |
| Mekaniske fag ellers <i>Mechanical programmes n.e.c.</i> | | | | | | | | | |
| Bilmekanikerutdanning <i>Education for automobile mechanics</i> .. | 1 655 | 1 642 | 13 | 177 | 1 014 | 464 | - | - | - |
| Flymekanikerutdanning <i>Education for aircraft engine mechanics</i> | 96 | 95 | 1 | - | 21 | 75 | - | - | - |
| Landbruksmekanikerutdanning <i>Education in agricultural engine mechanics</i> | 322 | 319 | 3 | 37 | 165 | 120 | - | - | - |
| Verkstedmekanikerutdanning <i>Education for toolmakers and machinetool operators</i> | 1 223 | 1 211 | 12 | 6 | 1 099 | 118 | - | - | - |
| Anleggsmekanikerutdanning <i>Education for earth-moving and construction machinery mechanics</i> | 40 | 40 | - | - | 10 | 30 | - | - | - |
| Annen utdanning i mekaniske fag <i>Mechanical education n.e.c.</i> | 8 544 | 8 392 | 152 | 7 463 | 839 | 242 | - | - | - |
| Jern- og metallfag ellers <i>Metal trades programmes n.e.c.</i> | | | | | | | | | |
| Utdanning i blikkenslager- og annet tynnplatearbeid <i>Education for tinsmiths and related workers</i> | 43 | 42 | 1 | 43 | - | - | - | - | - |
| Rørleggerutdanning <i>Education for plumbers</i> | 585 | 581 | 4 | 428 | 146 | 11 | - | - | - |
| Utdanning i annet plate-, sveise- og stålkonstruksjonsarbeid <i>Education for sheetmetal workers, welders and steel construction workers n.e.c.</i> | 1 502 | 1 460 | 42 | 1 407 | 89 | 6 | - | - | - |
| Annen utdanning i jern- og metallarbeid <i>Metal trades education n.e.c.</i> | 475 | 446 | 29 | 458 | 10 | 7 | - | - | - |

Tabell 8 (forts.). Elever etter kjønn/klassestrinn og utdanningens art (utdanningsgruppe). 1. oktober 1978 *Pupils by sex/grade and type of education (programme sub-group). 1 October 1978*

| Utdanningens art | I alt | Kjønn | | Klassestrinn | | | | | | |
|---|-------|-------|---------|--------------|-------|-----|-------|-------|-------|--|
| | | Menn | Kvinner | 10 | 11 | 12 | 13-14 | 15-16 | 17-19 | |
| INDUSTRI, HÅNDVERK, NATURVITENSKAP OG TEKNIKK (forts.) <i>TRADE, CRAFT, NATURAL SCIENCE, MATHEMATICS AND ENGINEERING PROGRAMMES (cont.)</i> | | | | | | | | | | |
| Maskintekniske fag <i>Mechanical engineering programmes</i> | 2 192 | 2 147 | 45 | - | - | 564 | 1 091 | 377 | 160 | |
| Ingeniøruddanning i maskinteknikk <i>Mechanical engineering technology education</i> | 686 | 680 | 6 | - | - | 316 | 370 | - | - | |
| Ingeniøruddanning i motorteknikk <i>Automotive engineering technology education</i> | 99 | 94 | 5 | - | - | 25 | 59 | 15 | - | |
| Ingeniøruddanning i V.V.S.-teknikk <i>Heating and sanitary engineering technology education</i> | 114 | 109 | 5 | - | - | 54 | 60 | - | - | |
| Ingeniøruddanning i driftsteknikk <i>Industrial engineering technology education</i> | 201 | 194 | 7 | - | - | 104 | 97 | - | - | |
| Ingeniøruddanning i skipsteknikk <i>Marine engineering technology education</i> | 105 | 103 | 2 | - | - | 65 | 40 | - | - | |
| Ingeniøruddanning i bilteknikk <i>Automobile engineering technology education</i> | 9 | 9 | - | - | - | - | 9 | - | - | |
| Sivilingeniøruddanning, linje for alm. maskin- og driftsteknikk <i>Graduate engineer education, general branch</i> | 684 | 671 | 13 | - | - | - | 317 | 255 | 112 | |
| Sivilingeniøruddanning, linje for skips- og skipsmaskinbygging <i>Graduate engineer education, marine branch</i> | 294 | 287 | 7 | - | - | - | 139 | 107 | 48 | |
| Elektrofag <i>Electrical and electronics trades programmes</i> | 6 740 | 6 555 | 185 | 3 623 | 2 373 | 744 | - | - | - | |
| Elektrikeruddanning, sterkstrøm <i>Education for electrical fitters</i> .. | 1 668 | 1 646 | 22 | 1 140 | 494 | 34 | - | - | - | |
| Utdanning for kraftstasjonsbetjening (elektromaskinister) <i>Education for power-station workers</i> | 26 | 26 | - | - | 26 | - | - | - | - | |
| Skipselektrikeruddanning <i>Education for ships' electricians</i> | 179 | 178 | 1 | - | 179 | - | - | - | - | |
| Annen utdanning i sterkstrømsarbeid <i>Electrical trades education n.e.c.</i> | 800 | 795 | 5 | 99 | 496 | 205 | - | - | - | |
| Utdanning i svakstrømsfag <i>Education for electronics fitters</i> | 882 | 847 | 35 | 852 | 30 | - | - | - | - | |
| Teleteknisk utdanning <i>Education for telephone and telegraph installers and repairmen</i> | 352 | 323 | 29 | 284 | 68 | - | - | - | - | |
| Radio- og fjernsynsteknisk utdanning <i>Education for radio and television fitters and repairmen</i> .. | 413 | 404 | 9 | 9 | 266 | 138 | - | - | - | |
| Annen utdanning i svakstrømsarbeid <i>Electronics trades education n.e.c.</i> | 1 325 | 1 277 | 48 | 267 | 691 | 367 | - | - | - | |
| Elektrofag, felles <i>Education in electrical and electronics trades</i> . | 1 095 | 1 059 | 36 | 972 | 123 | - | - | - | - | |
| Elektrotekniske fag <i>Electrical and electronics engineering technology education</i> | 2 538 | 2 466 | 72 | - | - | 689 | 1 352 | 350 | 147 | |
| Ingeniøruddanning i energiteknikk (sterkstrøm) <i>Electrical engineering technology education</i> | 372 | 369 | 3 | - | - | 125 | 247 | - | - | |

Tabell 8 (forts.). Elever etter kjønn/klassestrinn og utdanningens art (utdanningsgruppe). 1. oktober 1978 *Pupils by sex/grade and type of education (programme sub-group). 1 October 1978*

| Utdanningens art | I alt | Kjønn | | Klassestrinn | | | | | | |
|---|-------|-------|---------|--------------|-------|-----|-------|-------|-------|---|
| | | Menn | Kvinner | 10 | 11 | 12 | 13-14 | 15-16 | 17-19 | |
| <i>Elektrotekniske fag (forts.) Electrical and electronics engineering technology education (cont.)</i> | | | | | | | | | | |
| Ingeniørutdanning i elektronikk (svakstrøm) <i>Electronics engineering technology education</i> | 998 | 968 | 30 | - | - | 435 | 563 | - | - | - |
| Ingeniørutdanning i automatiserings- (regulerings-) teknikk <i>Automation (regulation) engineering technology education</i> | 266 | 260 | 6 | - | - | 129 | 137 | - | - | - |
| Ingeniørutdanning i elektroteknikk <i>Electrical and electronics engineering education</i> | 25 | 25 | - | - | - | - | 25 | - | - | - |
| Sivilingeniørutdanning, linje for elektroteknikk <i>Graduate engineer education, electrical branch</i> | 814 | 793 | 21 | - | - | - | 317 | 350 | 147 | - |
| Programteknikerutdanning <i>Education for (radio and television) programme technicians</i> | 35 | 24 | 11 | - | - | - | 35 | - | - | - |
| Kurs i teleteknikk for ingeniører <i>Education for telephone and telegraph engineers</i> | 28 | 27 | 1 | - | - | - | 28 | - | - | - |
| Trearbeids-, bygge- og anleggsgfag <i>Woodworking and construction trades programmes</i> | 4 402 | 4 088 | 314 | 2 854 | 1 133 | 415 | - | - | - | - |
| Tømmererutdanning <i>Education for carpenters</i> | 1 716 | 1 688 | 28 | 1 215 | 420 | 81 | - | - | - | - |
| Møbelsnekkerutdanning <i>Education for cabinet-makers</i> | 152 | 120 | 32 | 59 | 53 | 40 | - | - | - | - |
| Industrisnekkerutdanning <i>Education for woodworking machine operators</i> ... | 602 | 477 | 125 | 452 | 94 | 56 | - | - | - | - |
| Annen utdanning i snekker- og trearbeidsfag <i>Education in woodworking trades n.e.c.</i> | 400 | 341 | 59 | 349 | 51 | - | - | - | - | - |
| Maler- og bygningstapetsererutdanning (medr. lakkererutdanning) <i>Education for painters and paperhangers</i> | 138 | 88 | 50 | 117 | 21 | - | - | - | - | - |
| Murerutdanning <i>Education for bricklayers</i> | 252 | 249 | 3 | 229 | 17 | 6 | - | - | - | - |
| Annen utdanning i byggefag <i>Building trades education n.e.c.</i> | 694 | 683 | 11 | 410 | 223 | 61 | - | - | - | - |
| Annen utdanning i anleggsgfag <i>Construction trades education n.e.c.</i> ... | 338 | 333 | 5 | 23 | 224 | 91 | - | - | - | - |
| Utdanning i bygge- og anleggsgfag <i>Building and construction trades education</i> | 110 | 109 | 1 | - | 30 | 80 | - | - | - | - |
| Bygge- og anleggstekniske fag <i>Building and construction technology programmes</i> | 2 935 | 2 627 | 308 | - | 23 | 508 | 1 379 | 671 | 354 | - |
| Ingeniørutdanning i husbyggings- teknikk <i>Building engineering technology education</i> | 284 | 254 | 30 | - | - | 165 | 119 | - | - | - |
| Ingeniørutdanning i anleggsteknikk <i>Construction engineering technology education</i> | 629 | 609 | 20 | - | 23 | 285 | 321 | - | - | - |
| Ingeniørutdanning i husbyggings- og anleggsteknikk <i>Building and construction engineering technology education</i> | 307 | 282 | 25 | - | - | 58 | 249 | - | - | - |
| Sivilingeniørutdanning, linje for bygningsteknikk <i>Graduate engineer education, construction branch</i> | 966 | 924 | 42 | - | - | - | 388 | 396 | 182 | - |

Tabell 8 (forts.). Elever etter kjønn/klassestrinn og utdanningens art (utdanningsgruppe). 1. oktober 1978 *Pupils by sex/grade and type of education (programme sub-group). 1 October 1978*

| Utdanningens art | I alt | Kjønn | | Klassestrinn | | | | | |
|---|-------|-------|---------|--------------|----|-----|-------|-------|-------|
| | | Menn | Kvinner | 10 | 11 | 12 | 13-14 | 15-16 | 17-19 |
| Bygge- og anleggstekniske fag (forts.) <i>Building and construction technology programmes (cont.)</i> | | | | | | | | | |
| Sivilingeniørutdanning, gruvelinje <i>Graduate engineer education, mining branch</i> | 190 | 175 | 15 | - | - | - | 109 | 67 | 14 |
| Sivilingeniørutdanning, linje for teknisk geologi <i>Graduate engineer education, mining geology branch</i> | 37 | 34 | 3 | - | - | - | - | 22 | 15 |
| Arkitektutdanning <i>Education for architects</i> | 510 | 338 | 172 | - | - | - | 181 | 186 | 143 |
| Annen utdanning i bygge- og anleggstekniske fag <i>Building and construction engineering education n.e.c.</i> | 12 | 11 | 1 | - | - | - | 12 | - | - |
| Grafiske fag <i>Printing and bookbinding trades programmes</i> | | | | | | | | | |
| Boktrykkerutdanning <i>Printing trades education</i> | 95 | 77 | 18 | 44 | 51 | - | - | - | - |
| Annen grafisk utdanning <i>Printing and bookbinding trades education n.e.c.</i> | 184 | 131 | 53 | 184 | - | - | - | - | - |
| Kjemi-tekniske fag <i>Chemical engineering technology programmes</i> | | | | | | | | | |
| Ingeniørutdanning i kjemiteknikk <i>Chemical engineering technology education</i> | 355 | 138 | 217 | - | - | 159 | 196 | - | - |
| Ingeniørutdanning i petrokjemiteknikk <i>Petro-chemical engineering technology education</i> | 29 | 17 | 12 | - | - | - | 29 | - | - |
| Sivilingeniørutdanning, linje for kjemiteknikk <i>Graduate engineer education, chemistry branch</i> | 570 | 388 | 182 | - | - | - | 257 | 229 | 84 |
| Næringsmiddelfag <i>Food and drink processing trades programmes</i> | | | | | | | | | |
| Baker- og konditorutdanning <i>Education for bakers and confectioners</i> | 92 | 44 | 48 | 80 | 12 | - | - | - | - |
| Pølsemaker- og slakterutdanning <i>Education for sausage makers and butchers</i> | 35 | 32 | 3 | 35 | - | - | - | - | - |
| Meieriutdanning <i>Education for dairy product processors</i> | 6 | 6 | - | 6 | - | - | - | - | - |
| Utdanning i fiskeforedling <i>Education in fish processing</i> | 62 | 52 | 10 | 62 | - | - | - | - | - |
| Utdanning i konserveringsarbeid <i>Preserving trades education</i> | 13 | 6 | 7 | 13 | - | - | - | - | - |
| Annen utdanning i næringsmiddelfag <i>Food and drink processing trades programmes n.e.c.</i> | 10 | 10 | - | 10 | - | - | - | - | - |
| Industrielle, håndverksmessige og tekniske fag ellers <i>Trade, craft and industrial programmes n.e.c.</i> | | | | | | | | | |
| Laborant- og kjemiteknisk utdanning <i>Education for laboratory assistants</i> .. | 341 | 128 | 213 | 278 | 46 | 17 | - | - | - |
| Driftsteknisk utdanning <i>Education in industrial processing</i> | 37 | 31 | 6 | - | 24 | 13 | - | - | - |
| Utdanning i teknisk tegning <i>Education for draughtsmen</i> | 791 | 434 | 357 | 722 | 69 | - | - | - | - |
| Kjøleteknisk utdanning <i>Education in mechanical refrigeration</i> | 59 | 59 | - | 11 | 48 | - | - | - | - |
| Oppmålings- og jordskifteutdanning <i>Education for surveyors</i> | 68 | 52 | 16 | 27 | 17 | 24 | - | - | - |

Tabell 8 (forts.). Elever etter kjønn/klasstrinn og utdanningens art (utdanningsgruppe). 1. oktober 1978 *Pupils by sex/grade and type of education (programme sub-group). 1 October 1978*

| Utdanningens art | I alt | Kjønn | | Klasstrinn | | | | | | |
|---|-------|-------|---------|------------|----|-----|-------|-------|-------|---|
| | | Menn | Kvinner | 10 | 11 | 12 | 13-14 | 15-16 | 17-19 | |
| Industrielle, håndverksmessige og tekniske fag ellers (forts.) <i>Trade, craft and industrial programmes n.e.c. (cont.)</i> | | | | | | | | | | |
| Utdanning i plastvarearbeid <i>Education for plastic product makers</i> | 12 | 12 | - | 12 | - | - | - | - | - | - |
| Anleggsmaskinarbeiderutdanning <i>Education for earth-moving and construction machinery operators</i> | 132 | 132 | - | 132 | - | - | - | - | - | - |
| Utdanning i andre industri-, håndverks- og tekniske fag <i>Trade, craft and industrial education n.e.c.</i> | 4 511 | 3 787 | 724 | 4 488 | 23 | - | - | - | - | - |
| Naturvitenskapelige og tekniske fag ellers <i>Natural science, mathematics and engineering programmes n.e.c.</i> | 1 720 | 1 216 | 504 | 48 | 21 | 67 | 1 055 | 408 | 121 | |
| Ingeniørutdanning i metallurgi <i>Metallurgical engineering technology education</i> | 3 | 3 | - | - | - | 3 | - | - | - | - |
| Ingeniørutdanning i miljøteknikk <i>Environment engineering technology education</i> | 72 | 68 | 4 | - | - | - | 72 | - | - | - |
| Sivilingeniørutdanning, metallurgisk linje <i>Graduate engineer education, metallurgy branch</i> | 93 | 85 | 8 | - | - | - | 47 | 35 | 11 | |
| Sivilingeniørutdanning, linje for teknisk fysikk <i>Graduate engineer education, applied physics branch</i> | 340 | 304 | 36 | - | - | - | 134 | 144 | 62 | |
| Næringsmiddelteknikerutdanning <i>Food and drink processing engineering technology education</i> | 145 | 74 | 71 | 48 | 21 | 44 | 32 | - | - | |
| Meieriingeniørutdanning <i>Graduate dairy engineer education</i> | 73 | 41 | 32 | - | - | - | 28 | 33 | 12 | |
| Fysiokjemikerutdanning <i>Education in medical laboratory technology</i> | 278 | 30 | 248 | - | - | - | 266 | 12 | - | |
| Jordskifteutdanning <i>Education in conveyance</i> | 96 | 90 | 6 | - | - | - | 43 | 36 | 17 | |
| Naturforvaltningsutdanning <i>Education in the administration of nature resources</i> . | 90 | 68 | 22 | - | - | - | 35 | 36 | 19 | |
| Biokjemiteknikerutdanning <i>Education in biochemistry</i> | 19 | 5 | 14 | - | - | - | 19 | - | - | |
| Naturvernutdanning <i>Education in natural conservation</i> | 144 | 110 | 34 | - | - | - | 142 | 2 | - | |
| Annen utdanning i naturvitenskapelige og tekniske fag <i>Natural science, mathematics and engineering education n.e.c.</i> | 367 | 338 | 29 | - | - | 20 | 237 | 110 | - | |
| Matematiske fag <i>Programmes in mathematics and computer science</i> | 665 | 527 | 138 | - | - | 120 | 508 | 23 | 14 | |
| Forsikringsteknisk utdanning <i>Actuarial science, lower university degree</i> | 3 | 2 | 1 | - | - | - | 3 | - | - | |
| Aktuarutdanning <i>Actuarial science, higher university degree</i> | 52 | 41 | 11 | - | - | - | 15 | 23 | 14 | |
| Utdanning i databehandling og systemarbeid <i>Education in computer science n.e.c.</i> | 535 | 443 | 92 | - | - | 120 | 415 | - | - | |
| Annen utdanning i matematiske fag <i>Education in mathematics n.e.c.</i> | 75 | 41 | 34 | - | - | - | 75 | - | - | |
| Fysiske og kjemiske fag <i>Physics and chemistry programmes</i> | 51 | 22 | 29 | - | - | - | 51 | - | - | |

Tabell 8 (forts.). Elever etter kjønn/klassestrinn og utdanningens art (utdanningsgruppe). 1. oktober 1978 *Pupils by sex/grade and type of education (programme sub-group). 1 October 1978*

| Utdanningens art | I alt | Kjønn | | Klassestrinn | | | | | | |
|---|-------|-------|---------|--------------|-----|-----|-------|-------|-------|--|
| | | Menn | Kvinner | 10 | 11 | 12 | 13-14 | 15-16 | 17-19 | |
| INDUSTRI, HÅNDVERK, NATURVITENSKAP OG TEKNIKK (forts.) | | | | | | | | | | |
| Uspesifisert faggruppe <i>Unspecified group of programmes</i> | 6 283 | 5 037 | 1 246 | 97 | 538 | 417 | 2 275 | 1 351 | 1 605 | |
| Arbeidsforberedende opplæring <i>Preparatory courses for the working life</i> .. | 97 | 68 | 29 | 97 | - | - | - | - | - | |
| Teknikerutdanning, uspesifisert <i>Education for technicians, unspecified</i> .. | 75 | 73 | 2 | - | 42 | 33 | - | - | - | |
| Ingeniørutdanning, uspesifisert linje <i>Engineering technology education, unspecified branch</i> | 882 | 828 | 54 | - | 496 | 384 | 2 | - | - | |
| Ett- og toårig studium i realfag <i>One and two years course in natural science</i> | 62 | 28 | 34 | - | - | - | 62 | - | - | |
| Emnestudier i naturvitenskapelige fag <i>Single subjects in natural science</i> ... | 429 | 258 | 171 | - | - | - | 429 | - | - | |
| Cand.mag.-utdanning <i>Cand.mag., lower university degree</i> | 974 | 661 | 313 | - | - | - | 604 | 370 | - | |
| Cand.real.-utdanning <i>Cand.real., higher university degree</i> | 3 491 | 2 857 | 634 | - | - | - | 1 176 | 979 | 1 336 | |
| Mag.scient.-utdanning <i>Mag.scient., higher university degree</i> | 4 | 3 | 1 | - | - | - | 2 | 2 | - | |
| Dr. ingeniørutdanning, uspesifisert linje <i>Dr. engineering technology education, unspecified branch</i> | 269 | 261 | 8 | - | - | - | - | - | 269 | |
| SAMFERDSEL TRANSPORT AND COMMUNICATION PROGRAMMES | | | | | | | | | | |
| Maritime navigasjonsfag <i>Maritime navigation programmes</i> | 1 013 | 1 005 | 8 | 51 | 464 | 267 | 231 | - | - | |
| Skipsførerutdanning <i>Education for ships' masters</i> | 336 | 332 | 4 | 51 | 54 | - | 231 | - | - | |
| Styrermannsutdanning <i>Education for ships' navigation officers</i> | 677 | 673 | 4 | - | 410 | 267 | - | - | - | |
| Maritime maskinistfag <i>Maritime engineering programmes</i> | 1 219 | 1 214 | 5 | 10 | 813 | 216 | 180 | - | - | |
| Maskinsjefutdanning <i>Education for ships' chief engineer</i> | 190 | 189 | 1 | - | 10 | - | 180 | - | - | |
| Maskinistutdanning <i>Education for marine engineer officers</i> | 664 | 663 | 1 | - | 448 | 216 | - | - | - | |
| Maskinistaspirantutdanning <i>Education for marine engineer officer aspirants</i> | 355 | 352 | 3 | - | 355 | - | - | - | - | |
| Annen utdanning i maritime maskinistfag <i>Maritime engineering education n.e.c.</i> | 10 | 10 | - | 10 | - | - | - | - | - | |
| Sjøfartsfag ellers <i>Marine transport programmes n.e.c.</i> | 614 | 603 | 11 | 538 | - | - | 76 | - | - | |
| Utdanning for dekksmannskap <i>Education for ships' deck rating</i> | 52 | 50 | 2 | 52 | - | - | - | - | - | |
| Utdanning for maskinmannskap <i>Education for ships' engine crew</i> | 103 | 99 | 4 | 103 | - | - | - | - | - | |
| Sjøfartsfag ellers <i>Marine transport programmes n.e.c.</i> | 459 | 454 | 5 | 383 | - | - | 76 | - | - | |
| Vegtrafikkfag <i>Road traffic programmes</i> . | 67 | 64 | 3 | 67 | - | - | - | - | - | |
| Sjåførutdanning <i>Education for drivers</i> | 67 | 64 | 3 | 67 | - | - | - | - | - | |

Tabell 8 (forts.). Elever etter kjønn/klasstrinn og utdanningens art (utdanningsgruppe). 1. oktober 1978 *Pupils by sex/grade and type of education (programme sub-group). 1 October 1978*

| Utdanningens art | I alt | Kjønn | | Klasstrinn | | | | | | |
|---|--------|-------|---------|------------|-------|-------|-------|-------|-------|---|
| | | Menn | Kvinner | 10 | 11 | 12 | 13-14 | 15-16 | 17-19 | |
| SAMFERDSEL (forts.) TRANSPORT AND COMMUNICATION PROGRAMMES (cont.) | | | | | | | | | | |
| Jernbanetrafikkfag <i>Railway operation trades programmes</i> | 120 | 120 | - | 83 | 37 | - | - | - | - | - |
| Lokomotivførerutdanning <i>Education for railway engine drivers</i> | 37 | 37 | - | - | 37 | - | - | - | - | - |
| Konduktørutdanning <i>Education for railway conductors</i> | 43 | 43 | - | 43 | - | - | - | - | - | - |
| Banetjenesteutdanning <i>Education for district inspectors</i> | 40 | 40 | - | 40 | - | - | - | - | - | - |
| Postale fag <i>Postal service programmes</i> | 529 | 157 | 372 | 450 | 46 | - | 33 | - | - | - |
| Postekspeditørutdanning <i>Postal officer education</i> | 529 | 157 | 372 | 450 | 46 | - | 33 | - | - | - |
| Telekommunikasjonsfag <i>Telecommunications programmes</i> | 640 | 218 | 422 | 435 | 205 | - | - | - | - | - |
| Telegrafistutdanning <i>Telegraph operator education</i> | 451 | 166 | 285 | 246 | 205 | - | - | - | - | - |
| Telegraf- og telefonekspeditørutdanning <i>Telegraph and telephone officer education</i> | 189 | 52 | 137 | 189 | - | - | - | - | - | - |
| Transport- og kommunikasjonsfag ellers <i>Transport and communication programmes n.e.c.</i> | 192 | 133 | 59 | - | - | - | 187 | 5 | - | - |
| HELSEVERN MEDICAL AND PARAMEDICAL PROGRAMMES | | | | | | | | | | |
| | 13 621 | 3 488 | 10 133 | 3 226 | 2 214 | 2 104 | 3 777 | 1 047 | 1 253 | |
| Sykepleiefag <i>Nursing and medicine programmes</i> | 10 673 | 2 679 | 7 994 | 2 585 | 2 001 | 1 793 | 2 660 | 652 | 982 | |
| Hjelpepleierutdanning <i>Auxiliary nurse education</i> | 2 467 | 159 | 2 308 | 2 467 | - | - | - | - | - | - |
| Sykepleierutdanning <i>Education in general nursing</i> | 5 126 | 745 | 4 381 | - | 1 837 | 1 736 | 1 553 | - | - | - |
| Legeutdanning <i>Education for physicians</i> | 2 397 | 1 669 | 728 | - | - | - | 763 | 652 | 982 | |
| Jordmorutdanning <i>Education for midwives</i> | 66 | 1 | 65 | - | - | - | 66 | - | - | - |
| Psykiatrisk sykepleierutdanning <i>Education in psychiatric nursing</i> | 124 | 26 | 98 | - | - | - | 124 | - | - | - |
| Helsesøsterutdanning <i>Education for health visitors</i> | 90 | - | 90 | - | - | - | 90 | - | - | - |
| Annen spesialutdanning for sykepleiere <i>Continuing education for nurses n.e.c.</i> | 64 | 14 | 50 | - | - | - | 64 | - | - | - |
| Røntgenografutdanning <i>Education in medical X-ray technology</i> | 180 | 65 | 115 | 60 | 63 | 57 | - | - | - | - |
| Legesekretærutdanning <i>Doctor's receptionists education</i> | 159 | - | 159 | 58 | 101 | - | - | - | - | - |
| Tannpleiefag <i>Dental nursing and dentistry programmes</i> | 881 | 355 | 526 | 191 | 10 | - | 325 | 226 | 129 | |
| Tannlegeassistentutdanning <i>Dentist's receptionists education</i> | 201 | - | 201 | 191 | 10 | - | - | - | - | - |
| Tannpleierutdanning <i>Education for dental hygienists</i> | 85 | - | 85 | - | - | - | 85 | - | - | - |
| Tannlegeutdanning <i>Education for dentists</i> | 595 | 355 | 240 | - | - | - | 240 | 226 | 129 | |

Tabell 8 (forts.). Elever etter kjønn/klasse­trinn og utdanningens art (utdannings­gruppe). 1. oktober 1978 *Pupils by sex/grade and type of education (programme sub-group). 1 October 1978*

| Utdanningens art | I alt | Kjønn | | Klasse­trinn | | | | | | |
|--|-------|-------|---------|--------------|-------|-----|-------|-------|-------|---|
| | | Menn | Kvinner | 10 | 11 | 12 | 13-14 | 15-16 | 17-19 | |
| HELSEVERN (forts.) <i>MEDICAL AND PARAMEDICAL PROGRAMMES (cont.)</i> | | | | | | | | | | |
| Barnepleiefag <i>Child nursing programmes</i> | 208 | - | 208 | 208 | - | - | - | - | - | - |
| Barnepleierutdanning <i>Children's nurse and maternity work education</i> | 98 | - | 98 | 15 | 83 | - | - | - | - | - |
| Hjelpepleierutdanning <i>Auxiliary nurse education</i> | 110 | - | 110 | 110 | - | - | - | - | - | - |
| Vernepleiefag <i>Welfare nursing programmes</i> | 372 | 91 | 281 | 167 | 61 | 85 | 59 | - | - | - |
| Hjelpepleierutdanning <i>Auxiliary nurse programmes</i> | 167 | 23 | 144 | 167 | - | - | - | - | - | - |
| Vernepleierutdanning <i>Education in welfare nursing</i> | 205 | 68 | 137 | - | 61 | 85 | 59 | - | - | - |
| Apotekfag <i>Pharmacy programmes</i> | 476 | 86 | 390 | 158 | - | - | 184 | 85 | 49 | - |
| Apotekteknikerutdanning <i>Education for pharmaceutical assistants</i> | 158 | 4 | 154 | 158 | - | - | - | - | - | - |
| Reseptarutdanning <i>Education for chemist's prescription makers</i> | 107 | 6 | 101 | - | - | - | 107 | - | - | - |
| Apotekerutdanning <i>Education for pharmacists</i> | 211 | 76 | 135 | - | - | - | 77 | 85 | 49 | - |
| Terapeutiske fag <i>Physiotherapy and occupational therapy programmes</i> | 740 | 103 | 637 | - | 59 | 215 | 466 | - | - | - |
| Fysioterapeututdanning <i>Education for physiotherapists</i> | 434 | 98 | 336 | - | - | - | 434 | - | - | - |
| Ergoterapeututdanning <i>Education for occupational therapists</i> | 306 | 5 | 301 | - | 59 | 215 | 32 | - | - | - |
| Veterinærfag <i>Programmes in veterinary medicine</i> | 260 | 174 | 86 | - | - | - | 83 | 84 | 93 | - |
| Veterinærutdanning <i>Education for veterinary surgeons</i> | 260 | 174 | 86 | - | - | - | 83 | 84 | 93 | - |
| Helsevern­fag ellers <i>Medical and paramedical programmes n.e.c.</i> | 11 | - | 11 | - | - | 11 | - | - | - | - |
| JORDBRUK, SKOGBRUK OG FISKE <i>AGRI-CULTURAL, FORESTRY AND FISHERY PROGRAMMES</i> | | | | | | | | | | |
| Jordbruksfag <i>Agricultural programmes</i> | 4 666 | 3 506 | 1 160 | 1 395 | 2 244 | 204 | 316 | 347 | 160 | - |
| Praksiskurs i jordbruk og husdyr­stell (lærlingeutdanning) <i>Education for trainees in agricultural and animal husbandry work</i> | 106 | 78 | 28 | 106 | - | - | - | - | - | - |
| Agronomutdanning <i>Education for agronomists</i> | 1 860 | 1 437 | 423 | - | 1 860 | - | - | - | - | - |
| Sivilagronomutdanning <i>Education for graduates in agriculture</i> | 565 | 425 | 140 | - | - | - | 199 | 238 | 128 | - |
| Agroteknikerutdanning <i>Education in agricultural technology</i> | 84 | 63 | 21 | - | - | 84 | - | - | - | - |
| Annen jordbruksutdanning <i>Agri-cultural education n.e.c.</i> | 988 | 688 | 300 | 878 | 85 | 25 | - | - | - | - |
| Gartneri- og hagebruksfag <i>Horticultural programmes</i> | 460 | 231 | 229 | 246 | 124 | 23 | 22 | 35 | 10 | - |
| Praksiskurs i gartneri og hagebruk (lærlingeutdanning) <i>Education for trainees in horticultural work</i> ... | 19 | 8 | 11 | 19 | - | - | - | - | - | - |

Tabell 8 (forts.). Elever etter kjønn/klasstrinn og utdanningens art (utdanningsgruppe). 1. oktober 1978 *Pupils by sex/grade and type of education (programme sub-group). 1 October 1978*

| Utdanningens art | I alt | Kjønn | | Klasstrinn | | | | | | |
|---|--------|-------|---------|------------|-------|-----|-------|-------|-------|---|
| | | Menn | Kvinner | 10 | 11 | 12 | 13-14 | 15-16 | 17-19 | |
| <i>Gartneri- og hagebruksfag (forts.)</i> | | | | | | | | | | |
| <i>Horticultural programmes (cont.)</i> | | | | | | | | | | |
| Gartnerutdanning <i>Education in gardening</i> | 124 | 75 | 49 | - | 124 | - | - | - | - | - |
| Landskapsarkitektutdanning <i>Education for landscape gardeners</i> | 67 | 38 | 29 | - | - | - | 22 | 35 | 10 | - |
| Gartnereteknikerutdanning <i>Education in horticultural technology</i> | 23 | 20 | 3 | - | - | 23 | - | - | - | - |
| Annen utdanning i gartneri- og hagebruksfag <i>Horticultural education n.e.c.</i> | 227 | 90 | 137 | 227 | - | - | - | - | - | - |
| Skogbruksfag <i>Forestry programmes</i> ... | 413 | 398 | 15 | 90 | 158 | 60 | 39 | 44 | 22 | - |
| Praksiskurs i skogbruk (lærling-utdanning) <i>Education for trainees in forestry work</i> | 6 | 6 | - | 6 | - | - | - | - | - | - |
| Skogbruksutdanning <i>Education for foresters</i> | 73 | 71 | 2 | - | 73 | - | - | - | - | - |
| Forstkandidatutdanning <i>Education for gardeners in forestry</i> | 105 | 99 | 6 | - | - | - | 39 | 44 | 22 | - |
| Skogteknikerutdanning <i>Education in forestry technology</i> | 115 | 112 | 3 | - | 67 | 48 | - | - | - | - |
| Utmarksteknikerutdanning <i>Education in outlaying fields technology</i> | 12 | 8 | 4 | - | - | 12 | - | - | - | - |
| Annen skogbruksutdanning <i>Forestry education n.e.c.</i> | 102 | 102 | - | 84 | 18 | - | - | - | - | - |
| Fiskefag <i>Fishery programmes</i> | 190 | 186 | 4 | 75 | 17 | 12 | 56 | 30 | - | - |
| Fiskeskipperutdanning <i>Education for fishing vessel masters</i> | 61 | 61 | - | 47 | 14 | - | - | - | - | - |
| Fiskerifagutdanning <i>Education in fishery science and technology</i> . | 98 | 94 | 4 | - | - | 12 | 56 | 30 | - | - |
| Annen utdanning i fiske- og fangstarbeid <i>Fishery programmes n.e.c.</i> | 31 | 31 | - | 28 | 3 | - | - | - | - | - |
| TJENESTEYTING OG FORSVAR <i>SERVICE AND MILITARY PROGRAMMES</i> | 12 749 | 3 549 | 9 200 | 10 297 | 1 413 | 370 | 273 | 319 | 77 | - |
| Husstellfag <i>Domestic science programmes</i> | 7 270 | 71 | 7 199 | 6 826 | 444 | - | - | - | - | - |
| Husmorskoleutdanning <i>Education at schools for domestic science</i> ... | 6 078 | 53 | 6 025 | 5 664 | 414 | - | - | - | - | - |
| Husmorvikar- og hjemmehjelperutdanning <i>Education for housewives substitutes and domestic helpers</i> | 113 | - | 113 | 100 | 13 | - | - | - | - | - |
| Annen husstellutdanning <i>Domestic science education n.e.c.</i> | 1 079 | 18 | 1 061 | 1 062 | 17 | - | - | - | - | - |
| Hotell- og restaurantfag <i>Hotel and restaurant service programmes</i> ... | 2 003 | 1 094 | 909 | 1 224 | 489 | 239 | 51 | - | - | - |
| Kjøkkenleder- og stuertutdanning <i>Education for housekeepers and stewards</i> | 233 | 189 | 44 | 20 | 48 | 165 | - | - | - | - |
| Kokkutdanning <i>Education for cooks</i> | 1 086 | 606 | 480 | 666 | 410 | 10 | - | - | - | - |
| Servitørutdanning <i>Education for waiters</i> | 275 | 100 | 175 | 244 | 31 | - | - | - | - | - |
| Hotell- og restaurantlederutdanning <i>Education for hotel and restaurant managers</i> | 88 | 67 | 21 | - | - | 37 | 51 | - | - | - |

Tabell 8 (forts.). Elever etter kjønn/klasstrinn og utdanningens art (utdanningsgruppe). 1. oktober 1978 *Pupils by sex/grade and type of education (programme sub-group). 1 October 1978*

| Utdanningens art | I alt | Kjønn | | Klasstrinn | | | | | |
|--|-------|-------|---------|------------|-----|----|-------|-------|-------|
| | | Menn | Kvinner | 10 | 11 | 12 | 13-14 | 15-16 | 17-19 |
| Hotell- og restaurantfag (forts.) <i>Hotel and restaurant service programmes (cont.)</i> | | | | | | | | | |
| Oldfrueutdanning <i>Education for housekeeping matrons</i> | 47 | - | 47 | 20 | - | 27 | - | - | - |
| Annen utdanning i hotell- og restaurantfag <i>Hotel and restaurant service education n.e.c.</i> | 274 | 132 | 142 | 274 | - | - | - | - | - |
| Hygiene- og skjønnhetspleiefag <i>Barbering and beauty culture programmes</i> | | | | | | | | | |
| Frisørutdanning <i>Education for hairdressers</i> | 659 | 30 | 629 | 537 | 52 | 70 | - | - | - |
| Annen utdanning i hygiene- og skjønnhetspleiefag <i>Barbering and beauty culture education n.e.c.</i> ... | 113 | 7 | 106 | 113 | - | - | - | - | - |
| Vaktmester- og rengjøringsfag <i>Programmes in building caretaking and cleaning</i> | | | | | | | | | |
| Fotografaffag <i>Programmes in photography</i> | 85 | 54 | 31 | 73 | - | - | 12 | - | - |
| Idretts- og ungdomslederutdanning <i>Programmes for youth leaders, sports and athletics instructors</i> | | | | | | | | | |
| Idrettsutdanning <i>Programmes in sports and athletics</i> | 743 | 465 | 278 | 466 | 277 | - | - | - | - |
| Sivile overvåkings- og tryggingfag <i>Civilian guarding and security programmes</i> | 529 | 495 | 34 | 468 | 40 | - | 21 | - | - |
| Politiutdanning <i>Education for policemen</i> | 424 | 401 | 23 | 404 | 20 | - | - | - | - |
| Fengselsutdanning <i>Education for prison guards</i> | 45 | 41 | 4 | 45 | - | - | - | - | - |
| Tollutdanning <i>Education for custom clerks</i> | 40 | 33 | 7 | 19 | - | - | 21 | - | - |
| Brannvernutdanning <i>Fire-work education</i> | 20 | 20 | - | - | 20 | - | - | - | - |
| Militære fag <i>Military programmes</i> ... | 1 323 | 1 309 | 14 | 566 | 111 | 61 | 189 | 319 | 77 |
| Befalsutdanning for troppstjeneste <i>N.C.O.-education for field unit duties</i> | 593 | 583 | 10 | 525 | 68 | - | - | - | - |
| Befalsutdanning for stabs- og forvaltningstjeneste <i>N.C.O.-education for administrative duties</i> | 78 | 78 | - | - | 27 | 51 | - | - | - |
| Befalsutdanning for stabs-, tropps- og forvaltningstjeneste <i>N.C.O.-education for field units and administrative duties</i> | 123 | 120 | 3 | - | - | - | 123 | - | - |
| Befalsutdanning for sambands- teknisk tjeneste <i>N.C.O.-education for signal duties</i> | 26 | 26 | - | - | 16 | 10 | - | - | - |
| Krigsskoleutdanning <i>Education at military academies</i> | 385 | 385 | - | - | - | - | 66 | 319 | - |
| Stabsoffiserutdanning <i>Education for staff officers</i> | 52 | 52 | - | - | - | - | - | - | 52 |
| Militær høyskoleutdanning <i>Education at the Defence College</i> | 25 | 24 | 1 | - | - | - | - | - | 25 |
| Annen militærutdanning <i>Military education n.e.c.</i> | 41 | 41 | - | 41 | - | - | - | - | - |

Tabell 8 (forts.). Elever etter kjønn/klasstrinn og utdanningens art (utdanningsgruppe). 1. oktober 1978 *Pupils by sex/grade and type of education (programme sub-group). 1 October 1978*

| Utdanningens art | I alt | Kjønn | | Klasstrinn | | | | | |
|---|-------|-------|---------|------------|----|----|-------|-------|-------|
| | | Menn | Kvinner | 10 | 11 | 12 | 13-14 | 15-16 | 17-19 |
| USPESIFISERT FAGFELT <i>UNSPECIFIED</i> <i>FIELD OF STUDY</i> | 4 358 | 1 607 | 2 751 | 573 | - | - | 3 690 | 93 | 2 |
| Forberedende prøver <i>Preliminary</i> <i>university examinations</i> | 2 806 | 909 | 1 897 | - | - | - | 2 806 | - | - |
| Grunn- og mellomfagsutdanning <i>Subsidiary and minor courses</i> | 814 | 254 | 560 | - | - | - | 814 | - | - |
| Interfakultær cand.mag.-utdanning <i>Cand.mag., lower university degree</i> | 62 | 34 | 28 | - | - | - | 21 | 41 | - |
| Cand.mag.-utdanning <i>Cand.mag., lower</i> <i>university degree</i> | 18 | 13 | 5 | - | - | - | 7 | 11 | - |
| Mag.art.-utdanning <i>Mag.art., higher</i> <i>university degree</i> | 85 | 46 | 39 | - | - | - | 42 | 41 | 2 |
| Yrkesopplæring ved spesialscole <i>Vocational courses at special schools</i> . | 573 | 351 | 222 | 573 | - | - | - | - | - |

Tabell 9. Elever etter klasstrinn, kjønn og alder. 1. oktober 1978 *Pupils by grade, sex and age. 1 October 1978*

| Kjønn og alder <i>Sex and age</i> | I alt <i>Total</i> | Klasstrinn <i>Grade</i> | | | | | | | | | |
|---|-----------------------|-------------------------|--------|--------|--------|--------|--------|--------|-------|-------|-------|
| | | 1-9 | 10 | 11 | 12 | 13 | 14 | 15 | 16 | 17 | 18-19 |
| MENN OG KVINNER <i>MALES AND FEMALES</i> | 838 108 | 591 967 | 93 617 | 48 023 | 37 140 | 25 341 | 14 501 | 11 670 | 6 787 | 4 807 | 4 255 |
| 15 år og under <i>years and under</i> | 588 406 | 587 231 | 1 171 | 3 | - | - | 1 | - | - | - | - |
| 16 år <i>years</i> | 50 405 | 4 249 | 45 338 | 798 | 20 | - | - | - | - | - | - |
| 17 " | 41 862 | 253 | 16 266 | 24 658 | 682 | 1 | 2 | - | - | - | - |
| 18 " | 32 573 | 93 | 7 160 | 7 655 | 17 473 | 174 | 16 | 2 | - | - | - |
| 19 " | 19 389 | 55 | 6 408 | 2 980 | 6 038 | 3 621 | 235 | 51 | - | 1 | - |
| 20 " | 13 910 | 20 | 3 978 | 2 274 | 2 129 | 3 718 | 1 611 | 173 | 5 | 2 | - |
| 21 " | 14 423 | 15 | 2 839 | 2 293 | 2 262 | 3 602 | 2 279 | 1 066 | 60 | 5 | 2 |
| 22 " | 13 786 | 8 | 2 066 | 1 815 | 1 845 | 3 267 | 2 397 | 1 674 | 670 | 43 | 1 |
| 23 " | 11 670 | 9 | 1 426 | 1 236 | 1 426 | 2 422 | 1 806 | 1 828 | 1 051 | 450 | 16 |
| 24 " | 9 288 | 9 | 934 | 872 | 1 043 | 1 621 | 1 254 | 1 435 | 1 222 | 743 | 155 |
| 25 " | 7 478 | 6 | 716 | 597 | 696 | 1 188 | 885 | 1 058 | 958 | 943 | 431 |
| 26 " | 5 881 | 3 | 547 | 438 | 514 | 874 | 687 | 674 | 719 | 782 | 643 |
| 27 " | 4 484 | 4 | 481 | 310 | 407 | 596 | 481 | 544 | 488 | 502 | 671 |
| 28 " | 3 483 | 4 | 375 | 247 | 378 | 488 | 405 | 404 | 305 | 303 | 574 |
| 29 " | 2 777 | - | 332 | 267 | 278 | 438 | 301 | 329 | 230 | 199 | 403 |
| 30-34 år | 8 919 | 4 | 1 315 | 833 | 1 147 | 1 538 | 1 050 | 1 042 | 623 | 476 | 891 |
| 35-39 " | 4 295 | 1 | 898 | 384 | 437 | 807 | 472 | 656 | 210 | 187 | 243 |
| 40-44 " | 2 261 | 2 | 600 | 202 | 220 | 415 | 261 | 303 | 97 | 63 | 98 |
| 45-49 " | 1 518 | 1 | 442 | 107 | 104 | 277 | 174 | 224 | 75 | 56 | 58 |
| 50-59 " | 1 155 | - | 307 | 51 | 38 | 246 | 159 | 185 | 64 | 46 | 59 |
| 60 år og over <i>years and over</i> | 145 | - | 18 | 3 | 3 | 48 | 25 | 22 | 10 | 6 | 10 |

Tabell 9 (forts.). Elever etter klassetrinn, kjønn og alder. 1. oktober 1978 *Pupils by grade, sex and age. 1 October 1978*

| Kjønn og alder | I alt | Klassetrinn | | | | | | | | | |
|------------------------------|---------|-------------|--------|--------|--------|--------|-------|-------|-------|-------|-------|
| | | 1-9 | 10 | 11 | 12 | 13 | 14 | 15 | 16 | 17 | 18-19 |
| MENN <i>MALES</i> | 432 376 | 303 817 | 44 189 | 26 169 | 20 054 | 13 047 | 7 663 | 6 549 | 4 423 | 3 526 | 2 939 |
| 15 år og under .. | 301 522 | 300 984 | 536 | 1 | - | - | 1 | - | - | - | - |
| 16 " | 25 167 | 2 512 | 22 293 | 357 | 5 | - | - | - | - | - | - |
| 17 " | 20 842 | 148 | 8 301 | 12 116 | 275 | 1 | 1 | - | - | - | - |
| 18 " | 16 580 | 61 | 3 522 | 4 836 | 8 071 | 81 | 9 | - | - | - | - |
| 19 " | 9 796 | 38 | 2 505 | 1 950 | 3 582 | 1 610 | 103 | 7 | - | 1 | - |
| 20 " | 6 329 | 15 | 1 479 | 1 036 | 1 288 | 1 708 | 734 | 66 | 2 | 1 | - |
| 21 " | 7 477 | 14 | 1 207 | 1 191 | 1 226 | 2 050 | 1 162 | 593 | 28 | 5 | 1 |
| 22 " | 7 628 | 6 | 998 | 1 068 | 976 | 1 675 | 1 475 | 954 | 442 | 33 | 1 |
| 23 " | 6 976 | 8 | 700 | 775 | 886 | 1 240 | 1 136 | 1 168 | 719 | 330 | 14 |
| 24 " | 5 788 | 9 | 456 | 548 | 689 | 891 | 731 | 967 | 858 | 528 | 111 |
| 25 " | 4 745 | 4 | 343 | 382 | 471 | 695 | 497 | 705 | 657 | 701 | 290 |
| 26 " | 3 847 | 3 | 259 | 298 | 380 | 510 | 383 | 430 | 490 | 629 | 465 |
| 27 " | 2 933 | 4 | 222 | 222 | 299 | 377 | 257 | 322 | 340 | 398 | 492 |
| 28 " | 2 280 | 4 | 173 | 178 | 276 | 302 | 221 | 250 | 210 | 233 | 433 |
| 29 " | 1 711 | - | 133 | 191 | 212 | 260 | 168 | 170 | 150 | 145 | 282 |
| 30-34 år | 5 052 | 3 | 489 | 575 | 868 | 879 | 458 | 482 | 368 | 320 | 610 |
| 35-39 " | 1 898 | 1 | 254 | 231 | 310 | 374 | 157 | 225 | 92 | 119 | 135 |
| 40-44 " | 855 | 2 | 143 | 119 | 135 | 176 | 80 | 82 | 33 | 34 | 51 |
| 45-49 " | 509 | 1 | 87 | 64 | 83 | 109 | 40 | 55 | 19 | 24 | 27 |
| 50-59 " | 375 | - | 78 | 29 | 21 | 86 | 40 | 62 | 12 | 22 | 25 |
| 60 år og over ... | 66 | - | 11 | 2 | 1 | 23 | 10 | 11 | 3 | 3 | 2 |
| | | | | | | | | | | | |
| KVINNER <i>FEMALES</i> | 405 732 | 288 150 | 49 428 | 21 854 | 17 086 | 12 294 | 6 838 | 5 121 | 2 364 | 1 281 | 1 316 |
| 15 år og under .. | 286 884 | 286 247 | 635 | 2 | - | - | - | - | - | - | - |
| 16 " | 25 238 | 1 737 | 23 045 | 441 | 15 | - | - | - | - | - | - |
| 17 " | 21 020 | 105 | 7 965 | 12 542 | 407 | - | 1 | - | - | - | - |
| 18 " | 15 993 | 32 | 3 638 | 2 819 | 9 402 | 93 | 7 | 2 | - | - | - |
| 19 " | 9 593 | 17 | 3 903 | 1 030 | 2 456 | 2 011 | 132 | 44 | - | - | - |
| 20 " | 7 581 | 5 | 2 499 | 1 238 | 841 | 2 010 | 877 | 107 | 3 | 1 | - |
| 21 " | 6 946 | 1 | 1 632 | 1 102 | 1 036 | 1 552 | 1 117 | 473 | 32 | - | 1 |
| 22 " | 6 158 | 2 | 1 068 | 747 | 869 | 1 592 | 922 | 720 | 228 | 10 | - |
| 23 " | 4 694 | 1 | 726 | 461 | 540 | 1 182 | 670 | 660 | 332 | 120 | 2 |
| 24 " | 3 500 | - | 478 | 324 | 354 | 730 | 523 | 468 | 364 | 215 | 44 |
| 25 " | 2 733 | 2 | 373 | 215 | 225 | 493 | 388 | 353 | 301 | 242 | 141 |
| 26 " | 2 034 | - | 288 | 140 | 134 | 364 | 304 | 244 | 229 | 153 | 178 |
| 27 " | 1 551 | - | 259 | 88 | 108 | 219 | 224 | 222 | 148 | 104 | 179 |
| 28 " | 1 203 | - | 202 | 69 | 102 | 186 | 184 | 154 | 95 | 70 | 141 |
| 29 " | 1 066 | - | 199 | 76 | 66 | 178 | 133 | 159 | 80 | 54 | 121 |
| 30-34 år | 3 867 | 1 | 826 | 258 | 279 | 659 | 592 | 560 | 255 | 156 | 281 |
| 35-39 " | 2 397 | - | 644 | 153 | 127 | 433 | 315 | 431 | 118 | 68 | 108 |
| 40-44 " | 1 406 | - | 457 | 83 | 85 | 239 | 181 | 221 | 64 | 29 | 47 |
| 45-49 " | 1 009 | - | 355 | 43 | 21 | 168 | 134 | 169 | 56 | 32 | 31 |
| 50-59 " | 780 | - | 229 | 22 | 17 | 160 | 119 | 123 | 52 | 24 | 34 |
| 60 år og over ... | 79 | - | 7 | 1 | 2 | 25 | 15 | 11 | 7 | 3 | 8 |

Tabell 10. Elever etter skoleslag og kjønn. Bostedsfylke. 1. oktober 1978 *Pupils by type of school and sex. County of residence. 1 October 1978*

| Kjønn og bostedsfylke <i>Sex and county of residence</i> | Elever <i>Pupils</i> | | | | Prosent <i>Per cent</i> | | | |
|---|-----------------------|---------------------------------------|---|--|-------------------------|-------------|---------------------|----------------------------|
| | I alt <i>Total</i> | Grunnskoler <i>Primary schools</i> | Videregående skoler <i>Upper secondary schools</i> | Universiteter og høyskoler <i>Universities and colleges</i> | I alt | Grunnskoler | Videregående skoler | Universiteter og høyskoler |
| MENN OG KVINNER <i>MALES AND FEMALES ...</i> | 838 108 | 595 445 | 174 048 | 68 615 | 100,0 | 100,0 | 100,0 | 100,0 |
| Østfold | 45 174 | 33 223 | 9 203 | 2 748 | 5,4 | 5,6 | 5,3 | 4,0 |
| Akershus | 82 589 | 57 487 | 16 846 | 8 256 | 9,9 | 9,7 | 9,7 | 12,0 |
| Oslo | 73 018 | 42 630 | 17 559 | 12 829 | 8,7 | 7,1 | 10,1 | 18,7 |
| Hedmark | 35 838 | 26 042 | 7 698 | 2 098 | 4,3 | 4,4 | 4,4 | 3,0 |
| Oppland | 36 487 | 26 344 | 8 073 | 2 070 | 4,3 | 4,4 | 4,6 | 3,0 |
| Buskerud | 40 645 | 29 749 | 8 079 | 2 817 | 4,8 | 5,0 | 4,6 | 4,1 |
| Vestfold | 38 071 | 27 143 | 8 337 | 2 591 | 4,5 | 4,6 | 4,8 | 3,8 |
| Telemark | 31 321 | 22 886 | 6 185 | 2 250 | 3,7 | 3,8 | 3,6 | 3,3 |
| Aust-Agder | 17 829 | 13 062 | 3 836 | 931 | 2,1 | 2,2 | 2,2 | 1,4 |
| Vest-Agder | 29 866 | 21 492 | 6 279 | 2 095 | 3,6 | 3,6 | 3,6 | 3,1 |
| Rogaland | 64 156 | 47 157 | 12 859 | 4 140 | 7,7 | 7,9 | 7,4 | 6,0 |
| Hordaland | 85 137 | 60 107 | 17 427 | 7 603 | 10,2 | 10,1 | 10,0 | 11,1 |
| Sogn og Fjordane | 22 174 | 16 004 | 4 683 | 1 487 | 2,6 | 2,7 | 2,7 | 2,2 |
| Møre og Romsdal | 50 981 | 36 958 | 10 571 | 3 452 | 6,1 | 6,2 | 6,1 | 5,0 |
| Sør-Trøndelag | 51 740 | 36 578 | 10 488 | 4 674 | 6,2 | 6,1 | 6,0 | 6,8 |
| Nord-Trøndelag | 28 091 | 20 660 | 5 949 | 1 482 | 3,3 | 3,5 | 3,4 | 2,2 |
| Nordland | 52 708 | 39 405 | 10 267 | 3 036 | 6,3 | 6,6 | 5,9 | 4,4 |
| Troms | 32 348 | 24 354 | 5 983 | 2 011 | 3,9 | 4,1 | 3,4 | 2,9 |
| Finnmark | 18 089 | 14 017 | 3 175 | 897 | 2,2 | 2,4 | 1,8 | 1,3 |
| Svalbard | 256 | 147 | 101 | 8 | 0,0 | 0,0 | 0,1 | 0,0 |
| Uoppgitt <i>Unknown ...</i> | 1 590 | - | 450 | 1 140 | 0,2 | - | 0,3 | 1,7 |
| MENN <i>MALES</i> | 432 376 | 305 700 | 86 343 | 40 333 | 100,0 | 100,0 | 100,0 | 100,0 |
| Østfold | 23 290 | 17 086 | 4 549 | 1 655 | 5,4 | 5,6 | 5,3 | 4,1 |
| Akershus | 42 421 | 29 514 | 8 419 | 4 488 | 9,8 | 9,7 | 9,8 | 11,1 |
| Oslo | 37 158 | 21 713 | 8 673 | 6 772 | 8,6 | 7,1 | 10,0 | 16,8 |
| Hedmark | 18 339 | 13 443 | 3 654 | 1 242 | 4,2 | 4,4 | 4,2 | 3,1 |
| Oppland | 18 836 | 13 563 | 3 991 | 1 282 | 4,4 | 4,4 | 4,6 | 3,2 |
| Buskerud | 21 116 | 15 405 | 4 032 | 1 679 | 4,9 | 5,0 | 4,7 | 4,1 |
| Vestfold | 19 789 | 13 913 | 4 313 | 1 563 | 4,6 | 4,6 | 5,0 | 3,9 |
| Telemark | 16 275 | 11 733 | 3 131 | 1 411 | 3,8 | 3,8 | 3,6 | 3,5 |
| Aust-Agder | 9 194 | 6 626 | 1 972 | 596 | 2,1 | 2,2 | 2,3 | 1,5 |
| Vest-Agder | 15 498 | 11 022 | 3 156 | 1 320 | 3,6 | 3,6 | 3,7 | 3,3 |
| Rogaland | 33 146 | 24 022 | 6 558 | 2 566 | 7,7 | 7,9 | 7,6 | 6,4 |
| Hordaland | 44 317 | 31 028 | 8 756 | 4 533 | 10,2 | 10,1 | 10,1 | 11,2 |
| Sogn og Fjordane | 11 501 | 8 298 | 2 258 | 945 | 2,7 | 2,7 | 2,6 | 2,3 |
| Møre og Romsdal | 26 329 | 18 989 | 5 120 | 2 220 | 6,1 | 6,2 | 5,9 | 5,5 |
| Sør-Trøndelag | 26 550 | 18 665 | 5 116 | 2 769 | 6,1 | 6,1 | 5,9 | 6,9 |
| Nord-Trøndelag | 14 405 | 10 596 | 2 858 | 951 | 3,3 | 3,5 | 3,3 | 2,3 |
| Nordland | 27 439 | 20 463 | 5 039 | 1 937 | 6,4 | 6,7 | 5,8 | 4,8 |

Tabell 10 (forts.). Elever etter skoleslag og kjønn. Bostedsfylke. 1. oktober 1978 *Pupils by type of school and sex. County of residence. 1 October 1978*

| Kjønn og bostedsfylke | Elever | | | | Prosent | | | |
|----------------------------|----------------|------------------|-----------------------------|------------------------------------|--------------|------------------|-----------------------------|------------------------------------|
| | I alt | Grunn- skoler | Videre- gående skoler | Universi- teter og høgskoler | I alt | Grunn- skoler | Videre- gående skoler | Universi- teter og høgskoler |
| MENN (forts.) | | | | | | | | |
| <i>MALES (cont.)</i> | | | | | | | | |
| Troms | 16 496 | 12 381 | 2 919 | 1 196 | 3,8 | 4,1 | 3,4 | 3,0 |
| Finnmark | 9 266 | 7 166 | 1 542 | 558 | 2,1 | 2,3 | 1,8 | 1,4 |
| Svalbard | 123 | 74 | 44 | 5 | 0,0 | 0,0 | 0,1 | 0,0 |
| Uoppgitt | 888 | - | 243 | 645 | 0,2 | - | 0,3 | 1,6 |
| KVINNER FEMALES ... | 405 732 | 289 745 | 87 705 | 28 282 | 100,0 | 100,0 | 100,0 | 100,0 |
| Østfold | 21 884 | 16 137 | 4 654 | 1 093 | 5,4 | 5,6 | 5,3 | 3,9 |
| Akershus | 40 168 | 27 973 | 8 427 | 3 768 | 9,9 | 9,7 | 9,6 | 13,3 |
| Oslo | 35 860 | 20 917 | 8 886 | 6 057 | 8,8 | 7,2 | 10,1 | 21,4 |
| Hedmark | 17 499 | 12 599 | 4 044 | 856 | 4,3 | 4,3 | 4,6 | 3,0 |
| Oppland | 17 651 | 12 781 | 4 082 | 788 | 4,4 | 4,4 | 4,6 | 2,8 |
| Buskerud | 19 529 | 14 344 | 4 047 | 1 138 | 4,8 | 5,0 | 4,6 | 4,0 |
| Vestfold | 18 282 | 13 230 | 4 024 | 1 028 | 4,5 | 4,6 | 4,6 | 3,6 |
| Telemark | 15 046 | 11 153 | 3 054 | 839 | 3,7 | 3,8 | 3,5 | 3,0 |
| Aust-Agder | 8 635 | 6 436 | 1 864 | 335 | 2,1 | 2,2 | 2,1 | 1,2 |
| Vest-Agder | 14 368 | 10 470 | 3 123 | 775 | 3,5 | 3,6 | 3,6 | 2,7 |
| Rogaland | 31 010 | 23 135 | 6 301 | 1 574 | 7,7 | 8,0 | 7,2 | 5,6 |
| Hordaland | 40 820 | 29 079 | 8 671 | 3 070 | 10,1 | 10,0 | 9,9 | 10,9 |
| Sogn og Fjordane ... | 10 673 | 7 706 | 2 425 | 542 | 2,6 | 2,7 | 2,8 | 1,9 |
| Møre og Romsdal | 24 652 | 17 969 | 5 451 | 1 232 | 6,1 | 6,2 | 6,2 | 4,3 |
| Sør-Trøndelag | 25 190 | 17 913 | 5 372 | 1 905 | 6,2 | 6,2 | 6,1 | 6,7 |
| Nord-Trøndelag | 13 686 | 10 064 | 3 091 | 531 | 3,4 | 3,5 | 3,5 | 1,9 |
| Nordland | 25 269 | 18 942 | 5 228 | 1 099 | 6,2 | 6,5 | 6,0 | 3,9 |
| Troms | 15 852 | 11 973 | 3 064 | 815 | 3,9 | 4,1 | 3,5 | 2,9 |
| Finnmark | 8 823 | 6 851 | 1 633 | 339 | 2,2 | 2,4 | 1,9 | 1,2 |
| Svalbard | 133 | 73 | 57 | 3 | 0,0 | 0,0 | 0,1 | 0,0 |
| Uoppgitt | 702 | - | 207 | 495 | 0,2 | - | 0,2 | 1,8 |

Tabell 11. Elever etter type bostedskommune, kjønn og alder. 1. oktober 1978 *Pupils by type of municipality of residence, sex and age. 1 October 1978*

| Kjønn og alder <i>Sex and age</i> | I alt <i>Total</i> | Kommunetype <i>Type of municipality</i> | | | | | | | | | |
|--|-----------------------|--|---|---------------------------------------|--|--|---------------------|--|-----------------------------------|---|--|
| | | Land- bruks- kommune (type 1) <i>Agri- cultural municipality</i> | Blandet land- bruks- og indu- strikommune <i>Mixed agricul- tural and manu- facturing municipality</i> | | Fiskeri- kommune (type 4) <i>Fishing municipality</i> | Industrikommune <i>Manufacturing municipality</i> | | Blandet tjeneste- yttings- og industrikommune <i>Mixed service and manufacturing municipality</i> | | Annen kommune (type 9) <i>Other municipality</i> | Uopp- gitt ¹⁾ <i>Un- known¹⁾</i> |
| | | | Mindre sentral (type 2) <i>Less central</i> | Sentral (type 3) <i>Central</i> | | Mindre sentral (type 5) | Sentral (type 6) | Særlig sentral (type 7) <i>Highly central</i> | Annen (type 8) <i>Other</i> | | |
| Elever <i>Pupils</i> | | | | | | | | | | | |
| MENN OG KVINNER <i>MALES AND FEMALES</i> | | | | | | | | | | | |
| 16-18 år <i>years</i> | 124 840 | 6 836 | 10 822 | 5 563 | 3 325 | 6 593 | 15 991 | 40 957 | 22 662 | 7 076 | 5 015 |
| 19-24 " | 82 466 | 4 010 | 5 921 | 2 987 | 1 942 | 4 019 | 9 184 | 33 661 | 15 363 | 4 402 | 977 |
| 25-29 " | 24 103 | 812 | 1 256 | 616 | 520 | 900 | 2 127 | 12 099 | 4 163 | 1 058 | 552 |
| MENN <i>MALES</i> | | | | | | | | | | | |
| 16-18 år | 62 589 | 3 240 | 5 140 | 2 677 | 1 477 | 3 282 | 8 056 | 21 018 | 11 264 | 3 509 | 2 926 |
| 19-24 " | 43 994 | 2 024 | 3 113 | 1 575 | 1 154 | 2 170 | 5 112 | 17 686 | 8 335 | 2 263 | 562 |
| 25-29 " | 15 516 | 561 | 871 | 428 | 373 | 624 | 1 458 | 7 355 | 2 765 | 748 | 333 |
| KVINNER <i>FEMALES</i> | | | | | | | | | | | |
| 16-18 år | 62 251 | 3 596 | 5 682 | 2 886 | 1 848 | 3 311 | 7 935 | 19 939 | 11 398 | 3 567 | 2 089 |
| 19-24 " | 38 472 | 1 986 | 2 808 | 1 412 | 788 | 1 849 | 4 072 | 15 975 | 7 028 | 2 139 | 415 |
| 25-29 " | 8 587 | 251 | 385 | 188 | 147 | 276 | 669 | 4 744 | 1 398 | 310 | 219 |
| I prosent av alle bosatte <i>Percentage of all residents</i> | | | | | | | | | | | |
| MENN OG KVINNER | | | | | | | | | | | |
| 16-18 år | 68,0 | 65,7 | 61,9 | 62,0 | 50,5 | 65,8 | 63,8 | 68,4 | 64,8 | 68,7 | 2,7 |
| 19-24 " | 22,2 | 21,9 | 19,6 | 17,7 | 17,1 | 21,2 | 19,2 | 24,8 | 21,4 | 22,5 | 0,3 |
| 25-29 " | 8,0 | 6,0 | 5,3 | 4,4 | 6,2 | 6,2 | 5,4 | 10,4 | 7,2 | 7,1 | 0,2 |
| MENN | | | | | | | | | | | |
| 16-18 år | 66,4 | 60,2 | 57,3 | 58,0 | 43,4 | 62,9 | 62,4 | 68,8 | 63,0 | 66,5 | 3,1 |
| 19-24 " | 23,2 | 20,2 | 18,9 | 17,7 | 17,8 | 21,2 | 20,5 | 27,0 | 22,8 | 21,8 | 0,3 |
| 25-29 " | 10,0 | 7,7 | 6,9 | 5,9 | 8,0 | 8,1 | 7,2 | 12,5 | 9,3 | 9,3 | 0,2 |
| KVINNER | | | | | | | | | | | |
| 16-18 år | 69,6 | 71,6 | 66,7 | 66,2 | 58,1 | 69,0 | 65,2 | 68,0 | 66,7 | 71,1 | 2,3 |
| 19-24 " | 21,2 | 24,0 | 20,3 | 17,6 | 16,2 | 21,2 | 17,8 | 22,7 | 19,9 | 23,4 | 0,2 |
| 25-29 " | 5,9 | 4,1 | 3,4 | 2,8 | 4,0 | 4,0 | 3,5 | 8,2 | 5,0 | 4,5 | 0,1 |

1) Elever med uoppgitt bosted er regnet i prosent av alle i aldersgruppen som er bosatt i landet.

1) *Pupils with unknown place of residence are counted as percentages of all in the age group who are resident in the country.*

Tabell 12. Elever i videregående skoler, etter type bostedskommune og utdanningens art (fagfelt).
 1. oktober 1978

| Utdanningens art | I alt Total | Kommunetype | | | |
|---|----------------|--|---|--|---------------------------------------|
| | | Land bruks- kommune (type 1) Agri- cultural municipality | Blandet land- bruks- og indu- strikommune <i>Mixed agricul- tural and manu- facturing municipality</i> | Mindre sentral (type 2) <i>Less central</i> | Sentral (type 3) <i>Central</i> |
| Bosatte i alt, 16 år og over | 3 078 135 | 169 555 | 273 463 | 143 959 | 91 648 |
| VIDEREGÅENDE SKOLER | | | | | |
| Elever i alt | 174 048 | 9 550 | 14 777 | 7 756 | 4 836 |
| Allment fagfelt | 79 449 | 3 896 | 6 157 | 3 155 | 2 064 |
| Humaniora og estetikk | 3 758 | 222 | 308 | 185 | 75 |
| Undervisning | 452 | 28 | 42 | 16 | 7 |
| Administrasjon og økonomi, samfunnsvitenskap og jus | 25 297 | 1 225 | 1 987 | 1 233 | 584 |
| Industri og håndverk, naturvitenskap og teknikk | 36 003 | 2 175 | 3 433 | 1 635 | 1 037 |
| Samferdsel | 4 126 | 179 | 314 | 95 | 336 |
| Helsevern | 9 037 | 453 | 692 | 427 | 203 |
| Jordbruk, skogbruk og fiske | 3 804 | 546 | 543 | 349 | 108 |
| Tjenesteyting og forsvar | 12 122 | 826 | 1 301 | 661 | 422 |
| | | | | | Prosent |
| VIDEREGÅENDE SKOLER | 100,0 | 100,0 | 100,0 | 100,0 | 100,0 |
| Allment fagfelt | 45,6 | 40,8 | 41,7 | 40,7 | 42,7 |
| Humaniora og estetikk | 2,2 | 2,3 | 2,1 | 2,4 | 1,6 |
| Undervisning | 0,3 | 0,3 | 0,3 | 0,2 | 0,1 |
| Administrasjon og økonomi, samfunnsvitenskap og jus | 14,5 | 12,8 | 13,4 | 15,9 | 12,1 |
| Industri og håndverk, naturvitenskap og teknikk | 20,6 | 22,8 | 23,2 | 21,1 | 21,4 |
| Samferdsel | 2,4 | 1,9 | 2,1 | 1,2 | 6,9 |
| Helsevern | 5,2 | 4,7 | 4,7 | 5,5 | 4,2 |
| Jordbruk, skogbruk og fiske | 2,2 | 5,7 | 3,7 | 4,5 | 2,2 |
| Tjenesteyting og forsvar | 7,0 | 8,6 | 8,8 | 8,5 | 8,7 |

Pupils in upper secondary schools, by type of municipality of residence and type of education (field of study). 1 October 1978

| <i>Type of municipality</i> | | <i>Blandet tjenesteyttings- og industrikommune</i> <i>Mixed service and manufacturing municipality</i> | | <i>Annen kommune (type 9) Other municipality</i> | <i>Uopp-gitt Un-known</i> | <i>Type of education</i> |
|--|-------------------------|---|-----------------------------|--|---------------------------|--|
| <i>Industrikkommune</i> <i>Manufacturing municipality</i> | | <i>Særlig sentral (type 7) Highly central</i> | <i>Annen (type 8) Other</i> | | | |
| <i>Mindre sentral (type 5)</i> | <i>Sentral (type 6)</i> | | | | | |
| 150 450 | 409 321 | 1 106 657 | 575 884 | 157 198 | - | <i>Population total, 16 years and over</i> |
| <i>UPPER SECONDARY SCHOOLS</i> | | | | | | |
| 9 100 | 22 399 | 60 839 | 33 677 | 10 155 | 959 | <i>Pupils, total</i> |
| 4 076 | 9 429 | 30 036 | 15 556 | 4 309 | 771 | <i>General programmes</i> |
| 185 | 392 | 1 509 | 623 | 216 | 43 | <i>Humanities, religion and theology, fine and applied arts programmes</i> |
| 19 | 68 | 149 | 79 | 41 | 3 | <i>Education (teacher training)</i> |
| 1 123 | 3 635 | 8 931 | 5 071 | 1 473 | 35 | <i>Commercial and business administration, social and behavioural science and law programmes</i> |
| 2 144 | 5 152 | 11 413 | 6 752 | 2 198 | 64 | <i>Trade, craft, natural science, mathematics and engineering programmes</i> |
| 292 | 475 | 1 104 | 1 060 | 260 | 11 | <i>Transport and communications programmes</i> |
| 442 | 1 047 | 3 392 | 1 898 | 473 | 10 | <i>Medical and para-medical programmes</i> |
| 159 | 513 | 681 | 542 | 354 | 9 | <i>Agricultural, forestry and fishery programmes</i> |
| 660 | 1 688 | 3 624 | 2 096 | 831 | 13 | <i>Service and military programmes</i> |
| <i>Per cent</i> | | | | | | |
| 100,0 | 100,0 | 100,0 | 100,0 | 100,0 | 100,0 | <i>UPPER SECONDARY SCHOOLS</i> |
| 44,8 | 42,1 | 49,4 | 46,2 | 42,4 | 80,4 | <i>General programmes</i> |
| 2,0 | 1,8 | 2,5 | 1,9 | 2,1 | 4,5 | <i>Humanities, religion and theology, fine and applied arts programmes</i> |
| 0,2 | 0,3 | 0,2 | 0,2 | 0,4 | 0,3 | <i>Education (teacher training)</i> |
| 12,3 | 16,2 | 14,7 | 15,1 | 14,5 | 3,6 | <i>Commercial and business administration, social and behavioural science and law programmes</i> |
| 23,6 | 23,0 | 18,8 | 20,0 | 21,6 | 6,7 | <i>Trade, craft, natural science, mathematics and engineering programmes</i> |
| 3,2 | 2,1 | 1,8 | 3,1 | 2,6 | 1,1 | <i>Transport and communications programmes</i> |
| 4,9 | 4,7 | 5,6 | 5,6 | 4,7 | 1,0 | <i>Medical and para-medical programmes</i> |
| 1,7 | 2,3 | 1,1 | 1,6 | 3,5 | 0,9 | <i>Agricultural, forestry and fishery programmes</i> |
| 7,3 | 7,5 | 6,0 | 6,2 | 8,2 | 1,4 | <i>Service and military programmes</i> |

Tabell 13. Elever i universiteter og høyskoler, etter type bostedskommune og skoleslag.
 1. oktober 1978

| Skoleslag | I alt Total | Kommunetype | | | |
|--|----------------|--|---|--|---------|
| | | Land- bruks- kommune (type 1) <i>Agri- cultural municipality</i> | Blandet land- bruks- og indu- strikommune <i>Mixed agricul- tural and manu- facturing municipality</i> | Fiskeri- kommune (type 4) <i>Fishing municipality</i> | |
| | | Mindre sentral (type 2) <i>Less central</i> | Sentral (type 3) <i>Central</i> | | |
| Bosatte i alt, 16 år og over | 3 078 135 | 169 555 | 273 463 | 143 959 | 91 648 |
| UNIVERSITETER OG HØYSKOLER | | | | | |
| Elever i alt | 68 615 | 2 402 | 3 654 | 1 971 | 1 251 |
| Universiteter | 39 538 | 1 286 | 1 888 | 967 | 581 |
| Distriktshøyskoler | 3 971 | 199 | 305 | 134 | 120 |
| Pedagogiske høyskoler | 12 023 | 516 | 834 | 478 | 336 |
| Ingeniørhøyskoler | 6 199 | 250 | 388 | 211 | 151 |
| Sosialskoler | 1 019 | 36 | 41 | 31 | 13 |
| Skoler for videreutdanning i sykepleie | 356 | 3 | 10 | 5 | 5 |
| Militære høyskoler | 684 | 6 | 18 | 12 | 2 |
| Andre høyskoler | 4 825 | 106 | 170 | 133 | 43 |
| | | | | | Prosent |
| UNIVERSITETER OG HØYSKOLER | 100,0 | 100,0 | 100,0 | 100,0 | 100,0 |
| Universiteter | 57,6 | 53,5 | 51,7 | 49,1 | 46,4 |
| Distriktshøyskoler | 5,8 | 8,3 | 8,3 | 6,8 | 9,6 |
| Pedagogiske høyskoler | 17,5 | 21,5 | 22,8 | 24,3 | 26,9 |
| Ingeniørhøyskoler | 9,0 | 10,4 | 10,6 | 10,7 | 12,1 |
| Sosialskoler | 1,5 | 1,5 | 1,1 | 1,6 | 1,0 |
| Skoler for videreutdanning i sykepleie | 0,5 | 0,1 | 0,3 | 0,3 | 0,4 |
| Militære høyskoler | 1,0 | 0,3 | 0,5 | 0,6 | 0,2 |
| Andre høyskoler | 7,0 | 4,4 | 4,7 | 6,7 | 3,4 |

*Pupils in universities and colleges, by type of municipality of residence and type of school.
1 October 1978*

| <i>Type of municipality</i> | | <i>Blandet tjenesteyttings- og industrikommune Mixed service and manufacturing municipality</i> | | <i>Annen kommune (type 9) Other municipality</i> | <i>Uopp-gitt Unknown</i> | <i>Type of school</i> |
|---|-------------------------|---|---------------------------------|--|------------------------------|---|
| <i>Industrikommune Manufacturing municipality</i> | | <i>Særlig sentral (type 7) Highly central</i> | <i>Annen (type 8) Other</i> | | | |
| <i>Mindre sentral (type 5)</i> | <i>Sentral (type 6)</i> | | | | | |
| 150 450 | 409 321 | 1 106 657 | 575 884 | 157 198 | - | <i>Population total, 16 years and over</i> |
| <i>UNIVERSITIES AND COLLEGES</i> | | | | | | |
| 2 737 | 6 462 | 34 744 | 11 296 | 2 950 | 1 148 | <i>Pupils, total</i> |
| 1 318 | 3 111 | 21 870 | 5 939 | 1 536 | 1 042 | <i>Universities</i> |
| 296 | 516 | 1 160 | 1 020 | 203 | 18 | <i>District colleges</i> |
| 619 | 1 447 | 4 690 | 2 351 | 718 | 34 | <i>Colleges for teachers</i> |
| 361 | 876 | 2 392 | 1 232 | 321 | 17 | <i>Colleges for engineers</i> |
| 24 | 67 | 688 | 87 | 23 | 9 | <i>Schools of social services</i> |
| 5 | 23 | 232 | 65 | 7 | 1 | <i>Schools for advanced nursing education</i> |
| 5 | 39 | 506 | 75 | 18 | 3 | <i>Military colleges</i> |
| 109 | 383 | 3 206 | 527 | 124 | 24 | <i>Other schools</i> |
| <i>Per cent</i> | | | | | | |
| 100,0 | 100,0 | 100,0 | 100,0 | 100,0 | 100,0 | <i>UNIVERSITIES AND COLLEGES</i> |
| 48,2 | 48,1 | 62,9 | 52,6 | 52,1 | 90,8 | <i>Universities</i> |
| 10,8 | 8,0 | 3,3 | 9,0 | 6,9 | 1,6 | <i>District colleges</i> |
| 22,6 | 22,4 | 13,5 | 20,8 | 24,3 | 3,0 | <i>Colleges for teachers</i> |
| 13,2 | 13,6 | 6,9 | 10,9 | 10,9 | 1,5 | <i>Colleges for engineers</i> |
| 0,9 | 1,0 | 2,0 | 0,8 | 0,8 | 0,8 | <i>Schools of social services</i> |
| 0,2 | 0,4 | 0,7 | 0,6 | 0,2 | 0,1 | <i>Schools for advanced nursing education</i> |
| 0,2 | 0,6 | 1,5 | 0,7 | 0,6 | 0,3 | <i>Military colleges</i> |
| 4,0 | 5,9 | 9,2 | 4,7 | 4,2 | 2,1 | <i>Other schools</i> |

Tabell 14. Elever i videregående skoler og universiteter og høyskoler, etter bostedsfylke, skolefylke og skoleslag. 1. oktober 1978

| Skolefylke og skoleslag | Elever i alt <i>Total</i> | Bostedsfylke | | | | | | | | | |
|----------------------------|---------------------------------|--------------|---------------|--------|--------------|--------------|---------------|---------------|---------------|----------------|----------------|
| | | Øst- fold | Akers- hus | Oslo | Hed- mark | Opp- land | Buske- rud | Vest- fold | Tele- mark | Aust- Agder | Vest- Agder |
| Hele landet | | | | | | | | | | | |
| Videregående skoler | 174 048 | 9 203 | 16 846 | 17 559 | 7 698 | 8 073 | 8 079 | 8 337 | 6 185 | 3 836 | 6 279 |
| Universiteter og høyskoler | 68 615 | 2 748 | 8 256 | 12 829 | 2 098 | 2 070 | 2 817 | 2 591 | 2 250 | 931 | 2 095 |
| Østfold | | | | | | | | | | | |
| Videregående skoler | 8 974 | 8 178 | 218 | 66 | 42 | 28 | 38 | 72 | 40 | 6 | 20 |
| Universiteter og høyskoler | 1 191 | 777 | 106 | 73 | 19 | 19 | 30 | 48 | 26 | 3 | 3 |
| Akershus | | | | | | | | | | | |
| Videregående skoler | 13 783 | 134 | 12 601 | 290 | 79 | 50 | 141 | 73 | 42 | 21 | 12 |
| Universiteter og høyskoler | 2 374 | 105 | 518 | 462 | 91 | 114 | 130 | 81 | 71 | 33 | 39 |
| Oslo | | | | | | | | | | | |
| Videregående skoler | 23 507 | 365 | 2 949 | 16 465 | 349 | 331 | 454 | 222 | 209 | 129 | 223 |
| Universiteter og høyskoler | 29 025 | 1 194 | 5 837 | 10 769 | 997 | 922 | 1 437 | 1 106 | 826 | 384 | 651 |
| Hedmark | | | | | | | | | | | |
| Videregående skoler | 7 281 | 39 | 129 | 81 | 6 528 | 122 | 40 | 41 | 24 | 14 | 13 |
| Universiteter og høyskoler | 950 | 43 | 86 | 89 | 321 | 125 | 46 | 23 | 26 | 2 | 6 |
| Oppland | | | | | | | | | | | |
| Videregående skoler | 8 349 | 57 | 156 | 92 | 379 | 7 078 | 91 | 51 | 32 | 10 | 25 |
| Universiteter og høyskoler | 869 | 9 | 78 | 38 | 160 | 287 | 43 | 24 | 9 | 4 | 4 |
| Buskerud | | | | | | | | | | | |
| Videregående skoler | 8 578 | 83 | 201 | 109 | 46 | 190 | 6 906 | 406 | 73 | 34 | 39 |
| Universiteter og høyskoler | 489 | 16 | 47 | 27 | 8 | 19 | 224 | 53 | 23 | 3 | 6 |
| Vestfold | | | | | | | | | | | |
| Videregående skoler | 7 834 | 94 | 82 | 72 | 28 | 33 | 80 | 7 002 | 114 | 26 | 29 |
| Universiteter og høyskoler | 910 | 28 | 53 | 53 | 8 | 12 | 197 | 454 | 29 | 9 | 15 |
| Telemark | | | | | | | | | | | |
| Videregående skoler | 6 153 | 48 | 78 | 45 | 23 | 22 | 59 | 136 | 5 326 | 46 | 38 |
| Universiteter og høyskoler | 1 490 | 44 | 99 | 73 | 31 | 41 | 140 | 132 | 656 | 24 | 30 |
| Aust-Agder | | | | | | | | | | | |
| Videregående skoler | 4 090 | 26 | 33 | 34 | 16 | 21 | 57 | 77 | 150 | 3 195 | 199 |
| Universiteter og høyskoler | 396 | 5 | 26 | 24 | 5 | 5 | 14 | 24 | 33 | 90 | 97 |
| Vest-Agder | | | | | | | | | | | |
| Videregående skoler | 6 574 | 51 | 58 | 48 | 16 | 25 | 43 | 50 | 53 | 272 | 5 448 |
| Universiteter og høyskoler | 1 594 | 47 | 67 | 77 | 25 | 17 | 40 | 99 | 84 | 140 | 654 |
| Rogaland | | | | | | | | | | | |
| Videregående skoler | 12 914 | 27 | 54 | 32 | 14 | 14 | 30 | 37 | 28 | 34 | 130 |
| Universiteter og høyskoler | 2 153 | 23 | 51 | 45 | 20 | 21 | 28 | 34 | 21 | 25 | 80 |
| Hordaland | | | | | | | | | | | |
| Videregående skoler | 17 374 | 32 | 82 | 76 | 32 | 38 | 56 | 78 | 54 | 28 | 57 |
| Universiteter og høyskoler | 11 232 | 178 | 423 | 400 | 105 | 144 | 161 | 230 | 197 | 92 | 279 |
| Sogn og Fjordane | | | | | | | | | | | |
| Videregående skoler | 4 225 | 10 | 25 | 12 | 11 | 10 | 14 | 18 | 8 | 5 | 2 |
| Universiteter og høyskoler | 377 | 6 | 12 | 13 | 4 | 9 | 10 | 6 | 4 | 6 | 7 |
| Møre og Romsdal | | | | | | | | | | | |
| Videregående skoler | 9 708 | 2 | 20 | 15 | 11 | 21 | 7 | 10 | 4 | 1 | 10 |
| Universiteter og høyskoler | 1 502 | 16 | 36 | 39 | 20 | 35 | 18 | 18 | 13 | 8 | 7 |
| Sør-Trøndelag | | | | | | | | | | | |
| Videregående skoler | 10 952 | 30 | 76 | 51 | 81 | 51 | 32 | 36 | 11 | 7 | 11 |
| Universiteter og høyskoler | 9 723 | 212 | 714 | 556 | 239 | 256 | 254 | 220 | 199 | 96 | 189 |
| Nord-Trøndelag | | | | | | | | | | | |
| Videregående skoler | 5 808 | 11 | 39 | 26 | 29 | 26 | 13 | 4 | 7 | 3 | 5 |
| Universiteter og høyskoler | 409 | 4 | 8 | 5 | 8 | 8 | 2 | 3 | 1 | 2 | 3 |
| Nordland | | | | | | | | | | | |
| Videregående skoler | 9 343 | 10 | 19 | 26 | 6 | 6 | 7 | 4 | 7 | 1 | 2 |
| Universiteter og høyskoler | 1 513 | 18 | 27 | 24 | 16 | 14 | 21 | 11 | 9 | 1 | 12 |
| Troms | | | | | | | | | | | |
| Videregående skoler | 5 809 | 2 | 18 | 8 | 2 | 1 | 10 | 12 | 2 | 1 | 10 |
| Universiteter og høyskoler | 2 043 | 16 | 59 | 53 | 17 | 14 | 16 | 22 | 22 | 8 | 12 |
| Finnmark | | | | | | | | | | | |
| Videregående skoler | 2 792 | 4 | 8 | 11 | 6 | 6 | 1 | 8 | 1 | 3 | 6 |
| Universiteter og høyskoler | 375 | 7 | 9 | 9 | 4 | 8 | 6 | 3 | 1 | 1 | 1 |

Pupils at upper secondary schools and universities and colleges, by county of residence, county of school and type of school. 1 October 1978

| <i>County of residence</i> | | | | | | | | | | <i>County of school and type of school</i> |
|----------------------------|-------------------|-------------------------|------------------------|-----------------------|------------------------|------------------|--------------|------------------|---------------------------|--|
| <i>Roga-land</i> | <i>Horda-land</i> | <i>Sogn og Fjordane</i> | <i>Møre og Romsdal</i> | <i>Sør-Trønde-lag</i> | <i>Nord-Trønde-lag</i> | <i>Nord-land</i> | <i>Troms</i> | <i>Finn-mark</i> | <i>Uopp-gitt Un-known</i> | |
| 12 859 | 17 427 | 4 683 | 10 571 | 10 488 | 5 949 | 10 267 | 5 983 | 3 175 | 551 | <i>The whole country</i> |
| 4 140 | 7 603 | 1 487 | 3 452 | 4 674 | 1 482 | 3 036 | 2 011 | 897 | 1 148 | <i>Upper secondary schools</i> |
| | | | | | | | | | | <i>Universities and colleges</i> |
| | | | | | | | | | | <i>Østfold</i> |
| 45 | 35 | 17 | 17 | 27 | 17 | 32 | 20 | 14 | 42 | <i>Upper secondary schools</i> |
| 10 | 16 | 7 | 11 | 10 | 8 | 12 | 4 | 5 | 4 | <i>Universities and colleges</i> |
| | | | | | | | | | | <i>Akershus</i> |
| 37 | 51 | 20 | 39 | 42 | 23 | 40 | 27 | 13 | 48 | <i>Upper secondary schools</i> |
| 97 | 137 | 69 | 87 | 73 | 88 | 77 | 51 | 28 | 23 | <i>Universities and colleges</i> |
| | | | | | | | | | | <i>Oslo</i> |
| 271 | 309 | 86 | 272 | 228 | 119 | 210 | 141 | 88 | 87 | <i>Upper secondary schools</i> |
| 638 | 645 | 232 | 718 | 546 | 308 | 590 | 265 | 154 | 806 | <i>Universities and colleges</i> |
| | | | | | | | | | | <i>Hedmark</i> |
| 20 | 50 | 11 | 28 | 54 | 18 | 21 | 15 | 12 | 21 | <i>Upper secondary schools</i> |
| 12 | 35 | 18 | 51 | 28 | 13 | 13 | 8 | 5 | - | <i>Universities and colleges</i> |
| | | | | | | | | | | <i>Oppland</i> |
| 17 | 51 | 66 | 47 | 53 | 25 | 35 | 21 | 15 | 48 | <i>Upper secondary schools</i> |
| 9 | 33 | 56 | 30 | 25 | 22 | 18 | 7 | 12 | 1 | <i>Universities and colleges</i> |
| | | | | | | | | | | <i>Buskerud</i> |
| 37 | 107 | 43 | 37 | 41 | 48 | 65 | 42 | 26 | 45 | <i>Upper secondary schools</i> |
| 6 | 17 | 4 | 7 | 7 | 2 | 11 | 6 | 2 | 1 | <i>Universities and colleges</i> |
| | | | | | | | | | | <i>Vestfold</i> |
| 29 | 46 | 16 | 29 | 27 | 13 | 53 | 22 | 12 | 27 | <i>Upper secondary schools</i> |
| 10 | 14 | 6 | 5 | 1 | 2 | 6 | 4 | 3 | 1 | <i>Universities and colleges</i> |
| | | | | | | | | | | <i>Telemark</i> |
| 69 | 89 | 14 | 42 | 13 | 12 | 20 | 11 | 15 | 47 | <i>Upper secondary schools</i> |
| 39 | 59 | 21 | 21 | 22 | 11 | 22 | 14 | 10 | 1 | <i>Universities and colleges</i> |
| | | | | | | | | | | <i>Aust-Agder</i> |
| 71 | 79 | 14 | 21 | 13 | 7 | 29 | 15 | 21 | 12 | <i>Upper secondary schools</i> |
| 20 | 15 | 4 | 6 | 4 | 3 | 9 | 4 | 5 | 3 | <i>Universities and colleges</i> |
| | | | | | | | | | | <i>Vest-Agder</i> |
| 207 | 96 | 26 | 34 | 20 | 14 | 57 | 28 | 18 | 10 | <i>Upper secondary schools</i> |
| 100 | 122 | 14 | 33 | 14 | 5 | 19 | 18 | 7 | 12 | <i>Universities and colleges</i> |
| | | | | | | | | | | <i>Rogaland</i> |
| 11 666 | 632 | 36 | 52 | 27 | 21 | 23 | 26 | 9 | 22 | <i>Upper secondary schools</i> |
| 1 424 | 250 | 28 | 38 | 12 | 9 | 21 | 16 | 5 | 2 | <i>Universities and colleges</i> |
| | | | | | | | | | | <i>Hordaland</i> |
| 289 | 15 635 | 341 | 176 | 36 | 198 | 60 | 39 | 22 | 45 | <i>Upper secondary schools</i> |
| 1 318 | 5 503 | 506 | 734 | 196 | 85 | 312 | 119 | 58 | 192 | <i>Universities and colleges</i> |
| | | | | | | | | | | <i>Sogn og Fjordane</i> |
| 26 | 110 | 3 821 | 89 | 16 | 6 | 16 | 8 | 7 | 11 | <i>Upper secondary schools</i> |
| 21 | 72 | 170 | 21 | 6 | 1 | 4 | 2 | 2 | 1 | <i>Universities and colleges</i> |
| | | | | | | | | | | <i>Møre og Romsdal</i> |
| 7 | 38 | 134 | 9 280 | 57 | 13 | 34 | 9 | 16 | 19 | <i>Upper secondary schools</i> |
| 34 | 84 | 175 | 849 | 57 | 30 | 34 | 17 | 10 | 2 | <i>Universities and colleges</i> |
| | | | | | | | | | | <i>Sør-Trøndelag</i> |
| 35 | 48 | 19 | 316 | 9 491 | 346 | 192 | 50 | 37 | 32 | <i>Upper secondary schools</i> |
| 346 | 493 | 160 | 701 | 3 523 | 664 | 565 | 175 | 100 | 61 | <i>Universities and colleges</i> |
| | | | | | | | | | | <i>Nord-Trøndelag</i> |
| 12 | 19 | 7 | 57 | 299 | 5 008 | 175 | 24 | 27 | 17 | <i>Upper secondary schools</i> |
| 4 | 7 | - | 44 | 83 | 181 | 37 | 4 | 5 | - | <i>Universities and colleges</i> |
| | | | | | | | | | | <i>Nordland</i> |
| 10 | 18 | 7 | 23 | 29 | 48 | 8 800 | 224 | 86 | 10 | <i>Upper secondary schools</i> |
| 16 | 38 | 6 | 48 | 33 | 36 | 949 | 173 | 60 | 1 | <i>Universities and colleges</i> |
| | | | | | | | | | | <i>Troms</i> |
| 5 | 11 | 3 | 6 | 10 | 12 | 351 | 5 186 | 153 | 6 | <i>Upper secondary schools</i> |
| 32 | 55 | 11 | 36 | 28 | 11 | 317 | 1 087 | 193 | 34 | <i>Universities and colleges</i> |
| | | | | | | | | | | <i>Finnmark</i> |
| 6 | 3 | 2 | 6 | 5 | 1 | 54 | 75 | 2 584 | 2 | <i>Upper secondary schools</i> |
| 4 | 8 | - | 12 | 6 | 3 | 20 | 37 | 233 | 3 | <i>Universities and colleges</i> |

Tabell 15. Elever i videregående skoler og universiteter og høgschooler, etter kjønn/skolested og skoleslag. Bostedsfylke. 1. oktober 1978 *Pupils at upper secondary schools and universities and colleges, by sex/place of school and type of school. County of residence. 1 October 1978*

| Bostedsfylke og skoleslag <i>County of residence and type of school</i> | Elever i alt <i>Pupils, total</i> | Kjønn <i>Sex</i> | | Prosent- andel kvinner <i>Females in per- centage</i> | Skolested <i>Place of school</i> | | | Elever på skole utenom bosteds- fylket i prosent av elever bosatt i fylket i alt <i>Pupils at school outside county of residence as per- centage of pupils, total</i> | |
|--|---|----------------------|---------------------------|--|--|--|---|---|--|
| | | Menn <i>Males</i> | Kvinner <i>Females</i> | | Går på skole i bosteds- kommunen <i>At school in muni- cipality of resi- dence</i> | Går på skole i andre kommuner i bo- steds- fylket <i>At school in other municipi- palities in county of resi- dence</i> | Går på skole utenom bosteds- fylket eller uoppgitt <i>At school in counties outside county of resi- dence or unknown</i> | | |
| <i>Hele landet The whole country</i> | | | | | | | | | |
| Videregående skoler <i>Upper secondary schools</i> | 174 048 | 86 150 | 87 490 | 50,4 | 92 671 | 57 119 | 23 850 | 13,0 | |
| Universiteter og høgschooler <i>Universities and colleges</i> .. | 68 615 | 40 333 | 28 282 | 41,2 | 21 572 | 7 097 | 39 946 | 57,5 | |
| <i>Østfold</i> | | | | | | | | | |
| Videregående skoler | 9 203 | 4 548 | 4 652 | 50,6 | 3 234 | 4 944 | 1 025 | 11,1 | |
| Universiteter og høgschooler . | 2 748 | 1 655 | 1 093 | 39,8 | 149 | 628 | 1 971 | 71,7 | |
| <i>Akershus</i> | | | | | | | | | |
| Videregående skoler | 16 846 | 8 419 | 8 427 | 50,0 | 8 239 | 4 362 | 4 245 | 25,2 | |
| Universiteter og høgschooler . | 8 256 | 4 488 | 3 768 | 45,6 | 212 | 306 | 7 738 | 93,7 | |
| <i>Oslo</i> | | | | | | | | | |
| Videregående skoler | 17 559 | 8 491 | 8 702 | 50,6 | 16 465 | - | 1 094 | 6,2 | |
| Universiteter og høgschooler . | 12 829 | 6 772 | 6 057 | 47,2 | 10 769 | - | 2 060 | 16,1 | |
| <i>Hedmark</i> | | | | | | | | | |
| Videregående skoler | 7 698 | 3 654 | 4 044 | 52,5 | 3 161 | 3 367 | 1 170 | 15,2 | |
| Universiteter og høgschooler . | 2 098 | 1 242 | 856 | 40,8 | 121 | 200 | 1 777 | 84,7 | |
| <i>Oppland</i> | | | | | | | | | |
| Videregående skoler | 8 073 | 3 991 | 4 082 | 50,6 | 3 729 | 3 349 | 995 | 12,3 | |
| Universiteter og høgschooler . | 2 070 | 1 282 | 788 | 38,1 | 117 | 170 | 1 783 | 86,1 | |
| <i>Buskerud</i> | | | | | | | | | |
| Videregående skoler | 8 079 | 4 022 | 4 018 | 50,0 | 3 453 | 3 453 | 1 173 | 14,5 | |
| Universiteter og høgschooler . | 2 817 | 1 679 | 1 138 | 40,4 | 113 | 111 | 2 593 | 92,0 | |
| <i>Vestfold</i> | | | | | | | | | |
| Videregående skoler | 8 337 | 4 313 | 4 024 | 48,3 | 2 807 | 4 195 | 1 335 | 16,0 | |
| Universiteter og høgschooler . | 2 591 | 1 563 | 1 028 | 39,7 | 71 | 383 | 2 137 | 82,5 | |
| <i>Telemark</i> | | | | | | | | | |
| Videregående skoler | 6 185 | 3 131 | 3 054 | 49,4 | 3 017 | 2 309 | 859 | 13,9 | |
| Universiteter og høgschooler . | 2 250 | 1 411 | 839 | 37,3 | 174 | 482 | 1 594 | 70,8 | |
| <i>Aust-Agder</i> | | | | | | | | | |
| Videregående skoler | 3 836 | 1 972 | 1 864 | 48,6 | 1 263 | 1 932 | 641 | 16,7 | |
| Universiteter og høgschooler . | 931 | 596 | 335 | 36,0 | 26 | 64 | 841 | 90,3 | |
| <i>Vest-Agder</i> | | | | | | | | | |
| Videregående skoler | 6 279 | 3 156 | 3 123 | 49,7 | 3 822 | 1 626 | 831 | 13,2 | |
| Universiteter og høgschooler . | 2 095 | 1 320 | 775 | 37,0 | 454 | 200 | 1 441 | 68,8 | |
| <i>Rogaland</i> | | | | | | | | | |
| Videregående skoler | 12 859 | 6 558 | 6 301 | 49,0 | 7 113 | 4 553 | 1 193 | 9,3 | |
| Universiteter og høgschooler . | 4 140 | 2 566 | 1 574 | 38,0 | 701 | 723 | 2 716 | 65,6 | |
| <i>Hordaland</i> | | | | | | | | | |
| Videregående skoler | 17 427 | 8 756 | 8 671 | 49,8 | 11 212 | 4 423 | 1 792 | 10,3 | |
| Universiteter og høgschooler . | 7 603 | 4 533 | 3 070 | 40,4 | 4 247 | 1 256 | 2 100 | 27,6 | |
| <i>Sogn og Fjordane</i> | | | | | | | | | |
| Videregående skoler | 4 683 | 2 258 | 2 425 | 51,8 | 1 605 | 2 216 | 862 | 18,4 | |
| Universiteter og høgschooler . | 1 487 | 945 | 542 | 36,4 | 61 | 109 | 1 317 | 88,6 | |
| <i>Møre og Romsdal</i> | | | | | | | | | |
| Videregående skoler | 10 571 | 5 120 | 5 451 | 51,6 | 4 563 | 4 717 | 1 291 | 12,2 | |
| Universiteter og høgschooler . | 3 452 | 2 220 | 1 232 | 35,7 | 236 | 613 | 2 603 | 75,4 | |

Tabell 15 (forts.). Elever i videregående skoler og universiteter og høyskoler, etter kjønn/skolested og skoleslag. Bostedsfylke. 1. oktober 1978 *Pupils at upper secondary schools and universities and colleges, by sex/place of school and type of school. County of residence. 1 October 1978*

| Bostedsfylke og skoleslag | Elever i alt | Kjønn | | | Prosentandel kvinner | Skolested | | | Elever på skole utenom bostedsfylket i prosent av elever bosatt i fylket i alt |
|--|--------------|-------|---------|--------------------------------|----------------------|---|--|-------|--|
| | | Menn | Kvinner | Går på skole i bostedskommunen | | Går på skole i andre kommuner i bostedsfylket | Går på skole utenom bostedsfylket eller uoppgitt | | |
| Sør-Trøndelag | | | | | | | | | |
| Videregående skoler | 10 488 | 5 116 | 5 372 | 51,2 | 6 570 | 2 921 | 997 | 9,5 | |
| Universiteter og høyskoler | 4 674 | 2 769 | 1 905 | 40,8 | 2 859 | 664 | 1 151 | 24,6 | |
| Nord-Trøndelag | | | | | | | | | |
| Videregående skoler | 5 949 | 2 858 | 3 091 | 52,0 | 2 692 | 2 316 | 941 | 15,8 | |
| Universiteter og høyskoler | 1 482 | 951 | 531 | 35,8 | 81 | 100 | 1 301 | 87,8 | |
| Nordland | | | | | | | | | |
| Videregående skoler | 10 267 | 5 039 | 5 228 | 50,9 | 5 579 | 3 221 | 1 467 | 14,3 | |
| Universiteter og høyskoler | 3 036 | 1 937 | 1 099 | 36,2 | 430 | 519 | 2 087 | 68,7 | |
| Troms | | | | | | | | | |
| Videregående skoler | 5 983 | 2 919 | 3 064 | 51,2 | 2 987 | 2 199 | 797 | 13,3 | |
| Universiteter og høyskoler | 2 011 | 1 196 | 815 | 40,5 | 644 | 443 | 924 | 45,9 | |
| Finnmark | | | | | | | | | |
| Videregående skoler | 3 175 | 1 542 | 1 633 | 51,4 | 1 568 | 1 016 | 591 | 18,6 | |
| Universiteter og høyskoler | 897 | 558 | 339 | 37,8 | 107 | 126 | 664 | 74,0 | |
| Utlandet <i>Foreign countries</i> | | | | | | | | | |
| Videregående skoler | 101 | 44 | 57 | 56,4 | - | - | 101 | 100,0 | |
| Universiteter og høyskoler | 8 | 5 | 3 | 37,5 | - | - | 8 | 100,0 | |
| Uoppgitt <i>Unknown</i> | | | | | | | | | |
| Videregående skoler | 450 | 243 | 207 | 46,0 | - | - | 450 | . | |
| Universiteter og høyskoler | 1 140 | 645 | 495 | 43,4 | - | - | 1 140 | . | |

Tabell 16. Elever etter alder og kjønn. Bostedsfylke. 1. oktober 1978 *Pupils by age and sex.*
County of residence. 1 October 1978

| Kjønn og bostedsfylke <i>Sex and county of residence</i> | I alt <i>Total</i> | Alder <i>Age</i> | | | | | | | | | 30 år og over years and over |
|--|-----------------------|---|----------------|--------|--------|--------|-------------|-------------|-------------|--------|---|
| | | 15 år og under years and under | 16 år years | 17 år | 18 år | 19 år | 20-21 år | 22-24 år | 25-29 år | | |
| MENN OG KVINNER <i>MALES AND FEMALES</i> | 838 108 | 588 406 | 50 405 | 41 862 | 32 573 | 19 389 | 28 333 | 34 744 | 24 103 | 18 293 | |
| Østfold | 45 174 | 32 923 | 2 873 | 2 322 | 1 586 | 958 | 1 375 | 1 482 | 844 | 811 | |
| Akershus | 82 589 | 57 140 | 4 803 | 4 022 | 3 377 | 1 941 | 2 943 | 3 564 | 2 392 | 2 407 | |
| Oslo | 73 018 | 42 716 | 4 005 | 3 660 | 3 111 | 2 004 | 3 366 | 5 310 | 5 079 | 3 767 | |
| Hedmark | 35 838 | 25 639 | 2 515 | 1 952 | 1 346 | 874 | 1 185 | 1 242 | 650 | 435 | |
| Oppland | 36 487 | 25 985 | 2 319 | 1 979 | 1 516 | 911 | 1 200 | 1 345 | 730 | 502 | |
| Buskerud | 40 645 | 29 306 | 2 470 | 2 022 | 1 493 | 942 | 1 347 | 1 436 | 842 | 787 | |
| Vestfold | 38 071 | 26 751 | 2 413 | 1 999 | 1 637 | 907 | 1 387 | 1 476 | 788 | 713 | |
| Telemark | 31 321 | 22 313 | 2 051 | 1 614 | 1 247 | 722 | 1 002 | 1 120 | 738 | 514 | |
| Aust-Agder | 17 829 | 12 977 | 1 144 | 880 | 724 | 378 | 588 | 591 | 320 | 227 | |
| Vest-Agder | 29 866 | 21 255 | 1 883 | 1 616 | 1 234 | 667 | 995 | 1 141 | 641 | 434 | |
| Rogaland | 64 156 | 46 869 | 4 006 | 3 248 | 2 345 | 1 283 | 1 993 | 2 163 | 1 275 | 974 | |
| Hordaland | 85 137 | 58 927 | 5 113 | 4 245 | 3 494 | 2 103 | 3 093 | 3 740 | 2 640 | 1 782 | |
| Sogn og Fjordane | 22 174 | 15 824 | 1 330 | 1 167 | 941 | 572 | 708 | 959 | 488 | 185 | |
| Møre og Romsdal | 50 981 | 36 352 | 3 034 | 2 536 | 2 028 | 1 234 | 1 706 | 2 109 | 1 255 | 727 | |
| Sør-Trøndelag | 51 740 | 35 923 | 3 097 | 2 562 | 1 898 | 1 220 | 1 797 | 2 278 | 1 694 | 1 271 | |
| Nord-Trøndelag | 28 091 | 20 319 | 1 710 | 1 446 | 1 146 | 689 | 869 | 954 | 568 | 390 | |
| Nordland | 52 708 | 38 947 | 3 068 | 2 500 | 1 809 | 1 033 | 1 408 | 1 841 | 1 259 | 843 | |
| Troms | 32 348 | 24 132 | 1 688 | 1 335 | 1 011 | 582 | 754 | 1 096 | 949 | 801 | |
| Finnmark | 18 089 | 13 962 | 852 | 712 | 512 | 282 | 405 | 535 | 447 | 382 | |
| Svalbard | 145 | 144 | 1 | - | - | - | - | - | - | - | |
| Utlandet og uoppgitt <i>Foreign countries and unknown</i> | 1 701 | 2 | 30 | 45 | 118 | 87 | 212 | 362 | 504 | 341 | |
| MENN <i>MALES</i> | 432 376 | 301 522 | 25 167 | 20 842 | 16 580 | 9 796 | 13 806 | 20 392 | 15 516 | 8 755 | |
| Østfold | 23 290 | 16 893 | 1 430 | 1 153 | 809 | 479 | 661 | 922 | 566 | 377 | |
| Akershus | 42 421 | 29 253 | 2 440 | 2 023 | 1 783 | 998 | 1 429 | 2 088 | 1 512 | 895 | |
| Oslo | 37 158 | 21 695 | 2 019 | 1 890 | 1 628 | 1 091 | 1 550 | 2 818 | 2 839 | 1 628 | |
| Hedmark | 18 339 | 13 235 | 1 189 | 969 | 621 | 398 | 562 | 739 | 424 | 202 | |
| Oppland | 18 836 | 13 344 | 1 184 | 990 | 737 | 428 | 570 | 808 | 504 | 271 | |
| Buskerud | 21 116 | 15 123 | 1 226 | 1 005 | 735 | 484 | 699 | 890 | 569 | 385 | |
| Vestfold | 19 789 | 13 686 | 1 239 | 1 016 | 831 | 465 | 723 | 941 | 551 | 337 | |
| Telemark | 16 275 | 11 484 | 998 | 818 | 652 | 389 | 507 | 676 | 499 | 252 | |
| Aust-Agder | 9 194 | 6 578 | 576 | 465 | 355 | 204 | 293 | 370 | 226 | 127 | |
| Vest-Agder | 15 498 | 10 887 | 956 | 785 | 637 | 333 | 500 | 722 | 440 | 238 | |
| Rogaland | 33 146 | 23 853 | 2 039 | 1 641 | 1 229 | 657 | 993 | 1 334 | 892 | 508 | |
| Hordaland | 44 317 | 30 355 | 2 590 | 2 147 | 1 829 | 1 105 | 1 502 | 2 142 | 1 742 | 905 | |

Tabell 16 (forts.). Elever etter alder og kjønn. Bostedsfylke. 1. oktober 1978 *Pupils by age and sex. County of residence. 1 October 1978*

| Kjønn og bostedsfylke | I alt | Alder | | | | | | | | |
|--------------------------------|---------|----------------------|--------|--------|--------|-------|-------------|-------------|-------------|---------------------|
| | | 15 år og under | 16 år | 17 år | 18 år | 19 år | 20-21 år | 22-24 år | 25-29 år | 30 år og over |
| MENN (forts.) MALES (cont.) | | | | | | | | | | |
| Sogn og Fjordane | 11 501 | 8 193 | 636 | 582 | 504 | 272 | 319 | 552 | 344 | 99 |
| Møre og Romsdal | 26 329 | 18 620 | 1 498 | 1 171 | 1 010 | 629 | 835 | 1 275 | 875 | 416 |
| Sør-Trøndelag | 26 550 | 18 289 | 1 578 | 1 249 | 948 | 561 | 863 | 1 303 | 1 108 | 651 |
| Nord-Trøndelag | 14 405 | 10 393 | 830 | 722 | 568 | 305 | 431 | 553 | 386 | 217 |
| Nordland | 27 439 | 20 171 | 1 515 | 1 240 | 929 | 522 | 687 | 1 102 | 847 | 426 |
| Troms | 16 496 | 12 269 | 803 | 617 | 495 | 295 | 387 | 634 | 592 | 404 |
| Finnmark | 9 266 | 7 129 | 407 | 344 | 228 | 136 | 194 | 320 | 295 | 213 |
| Svalbard | 73 | 72 | 1 | - | - | - | - | - | - | - |
| Utlandet og uoppgitt ... | 938 | - | 13 | 15 | 52 | 45 | 101 | 203 | 305 | 204 |
| KVINNER <i>FEMALES</i> | 405 732 | 286 884 | 25 238 | 21 020 | 15 993 | 9 593 | 14 527 | 14 352 | 8 587 | 9 538 |
| Østfold | 21 884 | 16 030 | 1 443 | 1 169 | 777 | 479 | 714 | 560 | 278 | 434 |
| Akershus | 40 168 | 27 887 | 2 363 | 1 999 | 1 594 | 943 | 1 514 | 1 476 | 880 | 1 512 |
| Oslo | 35 860 | 21 021 | 1 986 | 1 770 | 1 483 | 913 | 1 816 | 2 492 | 2 240 | 2 139 |
| Hedmark | 17 499 | 12 404 | 1 326 | 983 | 725 | 476 | 623 | 503 | 226 | 233 |
| Oppland | 17 651 | 12 641 | 1 135 | 989 | 779 | 483 | 630 | 537 | 226 | 231 |
| Buskerud | 19 529 | 14 183 | 1 244 | 1 017 | 758 | 458 | 648 | 546 | 273 | 402 |
| Vestfold | 18 282 | 13 065 | 1 174 | 983 | 806 | 442 | 664 | 535 | 237 | 376 |
| Telemark | 15 046 | 10 829 | 1 053 | 796 | 595 | 333 | 495 | 444 | 239 | 262 |
| Aust-Agder | 8 635 | 6 399 | 568 | 415 | 369 | 174 | 295 | 221 | 94 | 100 |
| Vest-Agder | 14 368 | 10 368 | 927 | 831 | 597 | 334 | 495 | 419 | 201 | 196 |
| Rogaland | 31 010 | 23 016 | 1 967 | 1 607 | 1 116 | 626 | 1 000 | 829 | 383 | 466 |
| Hordaland | 40 820 | 28 572 | 2 523 | 2 098 | 1 665 | 998 | 1 591 | 1 598 | 898 | 877 |
| Sogn og Fjordane | 10 673 | 7 631 | 694 | 585 | 437 | 300 | 389 | 407 | 144 | 86 |
| Møre og Romsdal | 24 652 | 17 732 | 1 536 | 1 365 | 1 018 | 605 | 871 | 834 | 380 | 311 |
| Sør-Trøndelag | 25 190 | 17 634 | 1 519 | 1 313 | 950 | 659 | 934 | 975 | 586 | 620 |
| Nord-Trøndelag | 13 686 | 9 926 | 880 | 724 | 578 | 384 | 438 | 401 | 182 | 173 |
| Nordland | 25 269 | 18 776 | 1 553 | 1 260 | 880 | 511 | 721 | 739 | 412 | 417 |
| Troms | 15 852 | 11 863 | 885 | 718 | 516 | 287 | 367 | 462 | 357 | 397 |
| Finnmark | 8 823 | 6 833 | 445 | 368 | 284 | 146 | 211 | 215 | 152 | 169 |
| Svalbard | 72 | 72 | - | - | - | - | - | - | - | - |
| Utlandet og uoppgitt ... | 763 | 2 | 17 | 30 | 66 | 42 | 111 | 159 | 199 | 137 |

Tabell 17. Mannlige og kvinnelige elever i prosent av alle bosatte, i ulike aldersgrupper.
Bostedsfylke. 1. oktober 1978 *Male and female pupils in per cent of the total number
of residents, in different age groups. County of residence. 1 October 1978*

| Kjønn og bostedsfylke <i>Sex and county of residence</i> | Hele landet <i>The whole country</i> | Alder <i>Age</i> | | | | | | | | 30 år og over <i>years and over</i> |
|---|--|----------------------------|-------|-------|-------|-------|-------------|-------------|-------------|--|
| | | 7-15 år <i>years</i> | 16 år | 17 år | 18 år | 19 år | 20-21 år | 22-24 år | 25-29 år | |
| MENN OG KVINNER <i>MALES AND FEMALES</i> | | | | | | | | | | |
| 1975 | 20,1 | 99,4 | 79,0 | 63,1 | 48,8 | 30,9 | 23,0 | 17,7 | 7,0 | 0,7 |
| 1976 | 22,6 | 99,4 | 80,7 | 65,3 | 50,3 | 30,7 | 21,9 | 17,7 | 7,2 | 0,7 |
| 1977 | 22,6 | 99,5 | 81,7 | 66,4 | 51,3 | 30,9 | 22,2 | 17,9 | 7,4 | 0,7 |
| 1978 | 22,9 | 99,6 | 82,3 | 68,1 | 53,5 | 31,3 | 23,0 | 18,7 | 8,0 | 0,8 |
| 1978 | | | | | | | | | | |
| Østfold | 21,5 | 99,6 | 83,2 | 67,4 | 49,2 | 27,4 | 20,6 | 15,1 | 5,2 | 0,6 |
| Akershus | 25,2 | 99,5 | 82,6 | 70,4 | 59,7 | 34,6 | 26,5 | 22,2 | 8,7 | 1,3 |
| Oslo | 17,2 | 100,1 | 84,8 | 71,5 | 55,9 | 32,3 | 24,4 | 22,3 | 12,8 | 1,3 |
| Hedmark | 21,1 | 98,9 | 87,1 | 69,3 | 51,9 | 32,7 | 22,7 | 16,8 | 5,3 | 0,4 |
| Oppland | 22,3 | 100,2 | 88,6 | 73,1 | 55,6 | 33,5 | 23,1 | 18,3 | 6,1 | 0,5 |
| Buskerud | 21,1 | 99,3 | 81,0 | 68,1 | 49,4 | 31,4 | 22,0 | 15,8 | 5,6 | 0,7 |
| Vestfold | 22,7 | 99,8 | 84,6 | 70,4 | 55,7 | 31,1 | 24,2 | 18,5 | 6,1 | 0,7 |
| Telemark | 21,4 | 98,3 | 88,0 | 70,4 | 54,9 | 31,2 | 21,4 | 16,4 | 6,6 | 0,6 |
| Aust-Agder | 22,5 | 99,5 | 86,1 | 65,5 | 54,6 | 28,3 | 22,5 | 15,7 | 5,3 | 0,5 |
| Vest-Agder | 24,8 | 100,0 | 85,6 | 72,6 | 57,0 | 32,5 | 24,2 | 18,9 | 6,8 | 0,6 |
| Rogaland | 24,2 | 98,1 | 84,0 | 66,6 | 49,3 | 26,9 | 20,7 | 15,2 | 5,4 | 0,7 |
| Hordaland | 24,4 | 99,9 | 82,4 | 68,7 | 57,9 | 33,6 | 25,1 | 20,5 | 8,9 | 0,9 |
| Sogn og Fjordane | 23,6 | 99,7 | 78,6 | 67,7 | 53,2 | 33,0 | 22,0 | 20,5 | 6,9 | 0,3 |
| Møre og Romsdal | 24,2 | 99,6 | 78,6 | 64,7 | 51,9 | 32,0 | 22,7 | 19,0 | 7,3 | 0,6 |
| Sør-Trøndelag | 23,7 | 100,1 | 84,9 | 70,5 | 53,7 | 33,4 | 24,4 | 20,1 | 9,2 | 1,0 |
| Nord-Trøndelag | 25,1 | 99,9 | 82,1 | 71,8 | 57,7 | 35,7 | 24,0 | 18,0 | 6,7 | 0,6 |
| Nordland | 24,1 | 100,0 | 76,2 | 62,5 | 46,8 | 26,7 | 19,2 | 16,6 | 7,3 | 0,7 |
| Troms | 24,9 | 100,3 | 70,3 | 57,2 | 44,3 | 25,3 | 17,1 | 15,0 | 8,1 | 1,1 |
| Finnmark | 26,0 | 100,6 | 64,0 | 53,3 | 40,6 | 21,5 | 15,8 | 13,2 | 6,5 | 1,0 |
| MENN MALES | | | | | | | | | | |
| 1975 | 21,1 | 99,2 | 78,6 | 62,3 | 50,1 | 31,7 | 22,8 | 21,6 | 9,2 | 0,7 |
| 1976 | 23,8 | 99,3 | 79,5 | 64,2 | 50,9 | 31,3 | 21,3 | 21,5 | 9,5 | 0,7 |
| 1977 | 23,7 | 99,8 | 80,8 | 65,5 | 51,6 | 30,5 | 21,0 | 21,1 | 9,5 | 0,7 |
| 1978 | 23,9 | 99,5 | 80,1 | 65,9 | 53,2 | 30,7 | 21,9 | 21,6 | 10,0 | 0,8 |
| 1978 | | | | | | | | | | |
| Østfold | 22,5 | 99,3 | 81,4 | 63,9 | 48,9 | 26,0 | 19,5 | 18,0 | 6,8 | 0,6 |
| Akershus | 26,0 | 99,4 | 81,8 | 68,8 | 60,9 | 35,0 | 26,1 | 25,7 | 10,9 | 1,0 |
| Oslo | 19,0 | 99,8 | 84,4 | 71,4 | 58,7 | 37,0 | 25,1 | 25,6 | 14,4 | 1,3 |
| Hedmark | 21,5 | 98,9 | 83,6 | 65,7 | 47,6 | 29,3 | 20,2 | 19,2 | 6,8 | 0,4 |
| Oppland | 23,0 | 100,2 | 88,6 | 71,4 | 53,8 | 31,7 | 20,8 | 21,3 | 8,2 | 0,5 |
| Buskerud | 22,1 | 99,2 | 77,7 | 67,5 | 48,6 | 31,8 | 22,2 | 19,0 | 7,3 | 0,7 |
| Vestfold | 24,0 | 99,7 | 85,2 | 69,1 | 54,8 | 30,9 | 23,7 | 22,9 | 8,3 | 0,7 |
| Telemark | 22,4 | 98,2 | 84,4 | 70,3 | 56,5 | 32,4 | 21,0 | 18,9 | 8,7 | 0,6 |
| Aust-Agder | 23,5 | 99,3 | 86,0 | 65,2 | 54,5 | 28,9 | 21,8 | 19,6 | 7,1 | 0,5 |

Tabell 17 (forts.). Mannlige og kvinnelige elever i prosent av alle bosatte, i ulike aldersgrupper. Bostedsfylke. 1. oktober 1978 *Male and female pupils in per cent of the total number of residents, in different age groups. County of residence. 1 October 1978*

| Kjønn og bostedsfylke | Hele landet | Alder | | | | | | | | |
|-----------------------------|-------------|---------|-------|-------|-------|-------|----------|----------|----------|---------------|
| | | 7-15 år | 16 år | 17 år | 18 år | 19 år | 20-21 år | 22-24 år | 25-29 år | 30 år og over |
| MENN (forts.) MALES (cont.) | | | | | | | | | | |
| Vest-Agder | 26,1 | 99,9 | 85,4 | 71,5 | 57,8 | 31,4 | 24,2 | 22,9 | 9,1 | 0,7 |
| Rogaland | 25,2 | 98,0 | 81,3 | 65,8 | 50,2 | 27,3 | 20,4 | 18,6 | 7,3 | 0,7 |
| Hordaland | 25,8 | 99,7 | 80,7 | 67,9 | 58,4 | 34,1 | 23,6 | 23,0 | 11,3 | 0,9 |
| Sogn og Fjordane | 23,9 | 99,6 | 73,0 | 64,4 | 51,9 | 30,3 | 18,5 | 21,6 | 9,0 | 0,4 |
| Møre og Romsdal | 25,0 | 99,5 | 74,0 | 57,9 | 50,2 | 30,4 | 20,7 | 21,9 | 9,7 | 0,7 |
| Sør-Trøndelag | 24,6 | 99,9 | 83,5 | 68,7 | 52,9 | 29,8 | 22,6 | 23,0 | 11,7 | 1,0 |
| Nord-Trøndelag | 25,5 | 99,9 | 78,2 | 69,3 | 55,7 | 30,3 | 21,6 | 19,8 | 8,6 | 0,7 |
| Nordland | 24,7 | 99,9 | 74,3 | 58,7 | 45,9 | 24,9 | 17,5 | 18,1 | 9,2 | 0,7 |
| Troms | 25,0 | 100,1 | 64,9 | 51,6 | 42,1 | 24,2 | 16,6 | 16,6 | 9,5 | 1,1 |
| Finnmark | 25,6 | 100,0 | 58,6 | 50,2 | 37,5 | 19,5 | 14,4 | 15,3 | 8,0 | 1,1 |
| KVINNER FEMALES | | | | | | | | | | |
| 1975 | 19,1 | 99,5 | 79,4 | 63,9 | 47,5 | 30,0 | 23,3 | 13,7 | 4,6 | 0,6 |
| 1976 | 21,4 | 99,6 | 81,9 | 66,4 | 49,7 | 30,1 | 22,6 | 13,7 | 4,7 | 0,6 |
| 1977 | 21,6 | 99,6 | 82,7 | 67,3 | 50,9 | 31,4 | 23,3 | 14,6 | 5,1 | 0,7 |
| 1978 | 21,9 | 99,8 | 84,5 | 70,4 | 53,8 | 31,9 | 24,1 | 15,8 | 5,9 | 0,8 |
| 1978 | | | | | | | | | | |
| Østfold | 20,6 | 99,9 | 85,1 | 71,2 | 49,6 | 28,9 | 21,7 | 11,9 | 3,5 | 0,6 |
| Akershus | 24,5 | 99,6 | 83,5 | 72,2 | 58,4 | 34,2 | 26,9 | 18,7 | 6,4 | 1,6 |
| Oslo | 15,6 | 100,4 | 85,2 | 71,6 | 53,2 | 28,1 | 23,8 | 19,4 | 11,2 | 1,4 |
| Hedmark | 20,7 | 99,0 | 90,6 | 73,3 | 56,3 | 36,3 | 25,5 | 14,2 | 3,8 | 0,4 |
| Oppland | 21,6 | 100,1 | 88,5 | 74,9 | 57,4 | 35,3 | 25,6 | 15,1 | 3,9 | 0,4 |
| Buskerud | 20,1 | 99,4 | 84,6 | 68,8 | 50,2 | 31,0 | 21,7 | 12,3 | 3,7 | 0,7 |
| Vestfold | 21,4 | 100,0 | 84,0 | 71,7 | 56,6 | 31,4 | 24,8 | 13,9 | 3,8 | 0,7 |
| Telemark | 20,4 | 98,3 | 91,7 | 70,4 | 53,4 | 29,8 | 21,8 | 13,6 | 4,4 | 0,6 |
| Aust-Agder | 21,5 | 99,7 | 86,2 | 65,8 | 54,8 | 27,6 | 23,3 | 11,8 | 3,2 | 0,4 |
| Vest-Agder | 23,6 | 100,1 | 85,8 | 73,7 | 56,1 | 33,7 | 24,1 | 14,5 | 4,4 | 0,5 |
| Rogaland | 23,2 | 98,2 | 86,9 | 67,4 | 48,3 | 26,6 | 21,0 | 11,8 | 3,4 | 0,6 |
| Hordaland | 23,1 | 100,1 | 84,1 | 69,5 | 57,2 | 33,1 | 26,6 | 17,8 | 6,3 | 0,8 |
| Sogn og Fjordane | 23,3 | 99,9 | 84,4 | 71,3 | 54,7 | 36,1 | 25,9 | 19,2 | 4,4 | 0,3 |
| Møre og Romsdal | 23,5 | 99,7 | 83,6 | 71,9 | 53,6 | 33,8 | 25,0 | 15,8 | 4,7 | 0,5 |
| Sør-Trøndelag | 22,8 | 100,3 | 86,3 | 73,0 | 54,4 | 37,4 | 26,2 | 17,2 | 6,6 | 0,9 |
| Nord-Trøndelag | 24,8 | 99,8 | 86,1 | 74,4 | 59,8 | 41,6 | 27,0 | 16,0 | 4,5 | 0,5 |
| Nordland | 23,5 | 100,1 | 78,2 | 66,7 | 47,9 | 28,8 | 21,1 | 14,8 | 5,1 | 0,6 |
| Troms | 24,9 | 100,6 | 76,1 | 63,0 | 46,7 | 26,6 | 17,5 | 13,2 | 6,4 | 1,1 |
| Finnmark | 26,4 | 101,3 | 69,9 | 56,4 | 43,4 | 23,7 | 17,3 | 10,9 | 4,8 | 1,0 |

Tabell 18. Mannlige og kvinnelige elever i videregående skoler og universiteter og høyskoler, i prosent av alle bosatte, i ulike aldersgrupper. Bostedsfylke. 1. oktober 1978 *Male and female pupils in upper secondary schools and universities and colleges, in per cent of total number of residents, in different age groups. County of residence. 1 October 1978*

| Kjønn og bostedsfylke <i>Sex and county of residence</i> | Videregående skoler <i>Upper secondary schools</i> | | | | Universiteter og høyskoler <i>Universities and colleges</i> | | | |
|---|---|--------------------------|----------|----------|--|----------|----------|----------|
| | 16 år og over ¹⁾ <i>years and over¹⁾</i> | 16-18 år <i>years</i> | 19-24 år | 25-29 år | 16 år og over ¹⁾ | 16-18 år | 19-24 år | 25-29 år |
| MENN MALES | | | | | | | | |
| Hele landet <i>The whole country</i> | 5,7 | 61,3 | 10,9 | 2,4 | 2,7 | 0,3 | 12,2 | 7,5 |
| Østfold | 5,2 | 60,6 | 9,5 | 2,2 | 1,9 | 0,5 | 10,4 | 4,6 |
| Akershus | 6,2 | 66,7 | 11,4 | 2,3 | 3,4 | 0,4 | 16,0 | 8,6 |
| Oslo | 4,9 | 68,1 | 10,9 | 2,6 | 3,9 | 0,3 | 16,0 | 11,7 |
| Hedmark | 5,1 | 60,6 | 11,4 | 1,7 | 1,7 | 0,1 | 9,9 | 5,1 |
| Oppland | 5,8 | 65,7 | 12,4 | 2,6 | 1,9 | - | 10,3 | 5,6 |
| Buskerud | 5,0 | 57,4 | 11,1 | 2,3 | 2,1 | 0,4 | 11,1 | 5,1 |
| Vestfold | 6,2 | 63,3 | 12,8 | 2,5 | 2,3 | 0,2 | 11,6 | 5,8 |
| Telemark | 5,1 | 62,7 | 9,9 | 2,1 | 2,3 | 0,3 | 11,9 | 6,6 |
| Aust-Agder | 6,0 | 65,6 | 12,0 | 2,5 | 1,8 | 0,1 | 10,0 | 4,7 |
| Vest-Agder | 6,5 | 67,0 | 10,7 | 2,7 | 2,7 | 0,2 | 13,9 | 6,4 |
| Rogaland | 6,1 | 63,0 | 9,2 | 2,1 | 2,4 | 0,2 | 11,4 | 5,2 |
| Hordaland | 6,2 | 61,7 | 11,2 | 2,5 | 3,2 | 0,4 | 13,7 | 8,8 |
| Sogn og Fjordane | 5,6 | 58,9 | 10,2 | 1,8 | 2,4 | 0,1 | 11,7 | 7,2 |
| Møre og Romsdal | 5,9 | 54,2 | 11,4 | 2,4 | 2,6 | 0,2 | 11,5 | 7,0 |
| Sør-Trøndelag | 5,7 | 61,2 | 11,6 | 2,3 | 3,1 | 0,4 | 12,3 | 9,4 |
| Nord-Trøndelag | 6,2 | 61,7 | 12,2 | 2,3 | 2,1 | 0,2 | 9,7 | 6,3 |
| Nordland | 5,5 | 54,5 | 9,9 | 2,6 | 2,1 | 0,2 | 9,1 | 6,6 |
| Troms | 5,4 | 49,2 | 10,0 | 3,0 | 2,2 | 0,5 | 7,9 | 6,5 |
| Finmark | 5,3 | 46,6 | 9,3 | 3,1 | 1,9 | 0,4 | 6,5 | 5,0 |
| KVINNER FEMALES | | | | | | | | |
| Hele landet | 5,5 | 65,5 | 12,2 | 1,7 | 1,8 | 0,1 | 8,9 | 4,1 |
| Østfold | 5,1 | 66,3 | 10,2 | 1,3 | 1,2 | 0,1 | 11,2 | 4,8 |
| Akershus | 6,1 | 69,1 | 11,8 | 1,6 | 2,8 | 0,2 | 12,3 | 4,8 |
| Oslo | 4,1 | 66,7 | 10,4 | 2,9 | 2,9 | 0,3 | 11,6 | 8,3 |
| Hedmark | 5,6 | 69,2 | 14,1 | 1,1 | 1,2 | - | 7,9 | 2,7 |
| Oppland | 5,9 | 69,8 | 14,4 | 1,5 | 1,1 | 0,0 | 7,7 | 2,3 |
| Buskerud | 4,8 | 62,8 | 10,6 | 1,5 | 1,4 | 0,0 | 7,9 | 2,3 |
| Vestfold | 5,5 | 66,3 | 12,5 | 1,1 | 1,4 | 0,1 | 8,0 | 2,7 |
| Telemark | 4,9 | 62,6 | 11,0 | 1,4 | 1,3 | 0,1 | 8,3 | 2,9 |
| Aust-Agder | 5,5 | 66,6 | 11,8 | 1,4 | 1,0 | - | 6,5 | 1,8 |
| Vest-Agder | 6,2 | 68,3 | 12,0 | 1,4 | 1,5 | 0,2 | 9,0 | 3,0 |
| Rogaland | 5,7 | 64,8 | 9,7 | 1,2 | 1,4 | 0,1 | 7,6 | 2,2 |
| Hordaland | 5,8 | 64,1 | 13,1 | 1,6 | 2,1 | 0,1 | 10,1 | 4,6 |
| Sogn og Fjordane | 6,3 | 67,0 | 15,6 | 1,1 | 1,4 | 0,1 | 8,8 | 3,3 |
| Møre og Romsdal | 6,2 | 65,1 | 13,8 | 1,5 | 1,4 | 0,0 | 8,1 | 3,2 |
| Sør-Trøndelag | 5,8 | 65,6 | 13,7 | 1,8 | 2,1 | 0,2 | 9,6 | 4,8 |
| Nord-Trøndelag | 6,8 | 68,7 | 16,9 | 1,8 | 1,2 | 0,1 | 7,1 | 2,6 |
| Nordland | 5,8 | 61,2 | 12,9 | 1,8 | 1,2 | 0,0 | 6,4 | 3,4 |
| Troms | 5,9 | 58,5 | 11,0 | 2,5 | 1,6 | 0,1 | 5,7 | 3,9 |
| Finmark | 6,1 | 55,2 | 10,6 | 2,0 | 1,3 | 0,2 | 4,5 | 2,7 |

1) Elever over 15 år som er bosatt i fylket, i prosent av befolkningen i fylket over 15 år.

1) Pupils over 15 years resident in the county, in per cent of the population in the county over 15 years.

Tabell 19. Elever etter skolens eierforhold, heltids-/deltidsutdanning og skoleslag. 1. oktober 1978
Pupils by ownership of school, full-time/part-time education and type of school.
 1 October 1978

| Skoleslag ¹⁾ Type of school ¹⁾ | I alt Total | Statlige skoler Owned by state | | | Fylkeskommunale og kommunale skoler Owned by county or municipality | | | Private skoler Private schools | | |
|---|----------------|-----------------------------------|------------------------------|------------------------------|--|-------------|-------------|-----------------------------------|-------------|-------------|
| | | I alt Total | Hel- tid Full- time | Del- tid Part- time | I alt | Hel- tid | Del- tid | I alt | Hel- tid | Del- tid |
| I ALT TOTAL | 838 108 | 67 037 | 59 959 | 7 078 | 743 908 | 736 325 | 7 583 | 27 163 | 23 809 | 3 354 |
| GRUNNSKOLER | 595 445 | 1 717 | 1 717 | - | 590 784 | 590 769 | 15 | 2 944 | 2 944 | - |
| 21- Vanlige | | | | | | | | | | |
| 23. grunnskoler | 591 743 | 190 | 190 | - | 588 653 | 588 638 | 15 | 2 900 | 2 900 | - |
| 24. Spesialskolers | 3 702 | 1 527 | 1 527 | - | 2 131 | 2 131 | - | 44 | 44 | - |
| VIDEREGÅENDE SKOLER | 174 048 | 7 261 | 6 997 | 264 | 148 339 | 140 800 | 7 539 | 18 448 | 16 460 | 1 988 |
| 3. Skoler under lov om videregående opplæring | 147 709 | 1 638 | 1 482 | 156 | 138 353 | 130 822 | 7 531 | 7 718 | 6 451 | 1 267 |
| 4. Følgehogskoler | 7 581 | - | - | - | 1 444 | 1 444 | - | 6 137 | 6 137 | - |
| 5. Skoler for helsestell og sosialt arbeid | 7 821 | 397 | 397 | - | 5 202 | 5 202 | - | 2 222 | 2 222 | - |
| 51. Hjelpepleierskoler | 2 271 | 67 | 67 | - | 1 808 | 1 808 | - | 396 | 396 | - |
| 52. Sykepleierskoler . | 5 126 | 231 | 231 | - | 3 132 | 3 132 | - | 1 763 | 1 763 | - |
| 59. Andre skoler for helsestell og sosialt arbeid ... | 424 | 99 | 99 | - | 262 | 262 | - | 63 | 63 | - |
| 6. Fagskoler for land- bruket | 3 849 | 801 | 801 | - | 2 721 | 2 721 | - | 327 | 327 | - |
| 61. Landbruksskoler .. | 3 098 | 189 | 189 | - | 2 691 | 2 691 | - | 218 | 218 | - |
| 62. Hagebruks- og gartnerskoler | 370 | 261 | 261 | - | - | - | - | 109 | 109 | - |
| 63. Skogbruksskoler .. | 296 | 296 | 296 | - | - | - | - | - | - | - |
| 69. Andre fagskoler for landbruket ... | 85 | 55 | 55 | - | 30 | 30 | - | - | - | - |
| 7. Videregående skoler ellers | 7 088 | 4 425 | 4 317 | 108 | 619 | 611 | 8 | 2 044 | 1 323 | 721 |
| 71. Skoler for este- tiske fag | 733 | 34 | 34 | - | 275 | 268 | 7 | 424 | 420 | 4 |
| 72. Skoler for admi- nistrasjon og økonomi | 1 371 | 221 | 125 | 96 | 220 | 219 | 1 | 930 | 214 | 716 |
| 73. Skoler for hånd- verk og industri . | 292 | 279 | 279 | - | - | - | - | 13 | 13 | - |
| 74. Skoler for trans- port og kommu- nikasjon | 1 858 | 1 673 | 1 673 | - | 124 | 124 | - | 61 | 61 | - |
| 75. Skoler for sivile tryggingfag | 529 | 529 | 529 | - | - | - | - | - | - | - |
| 76. Befalsskoler | 1 445 | 1 445 | 1 433 | 12 | - | - | - | - | - | - |
| 79. Andre videre- gående skoler | 860 | 244 | 244 | - | - | - | - | 616 | 615 | 1 |
| UNIVERSITETER OG HØG- SKOLER | 68 615 | 58 059 | 51 245 | 6 814 | 4 785 | 4 756 | 29 | 5 771 | 4 405 | 1 366 |
| 81. Universiteter | 39 538 | 38 680 | 33 335 | 5 345 | - | - | - | 858 | 851 | 7 |
| 82. Distriktshøgskoler | 3 971 | 3 877 | 3 605 | 272 | 94 | 89 | 5 | - | - | - |
| 83. Pedagogiske høg- skoler | 12 023 | 11 457 | 10 271 | 1 186 | - | - | - | 566 | 530 | 36 |
| 84. Ingeniørhøgskoler | 6 199 | 721 | 710 | 11 | 4 326 | 4 302 | 24 | 1 152 | 1 152 | - |
| 85. Sosialskoler | 1 019 | 811 | 811 | - | - | - | - | 208 | 208 | - |
| 86. Skoler for videre- utdanning i syke- pleie | 356 | 256 | 256 | - | 24 | 24 | - | 76 | 76 | - |
| 87. Militære høg- skoler | 684 | 684 | 684 | - | - | - | - | - | - | - |
| 89. Andre høgskoler .. | 4 825 | 1 573 | 1 573 | - | 341 | 341 | - | 2 911 | 1 588 | 1 323 |

1) For engelsk oversettelse av skoleslag, se vedlegg 1, side 95.

1) For English translation of type of school, see annex 1, page 95.

Tabell 20. Elever under lov om videregående opplæring, etter kjønn, skoleslag og utdanningens art (studieretning). 1. oktober 1977 og 1978 *Pupils under the Act concerning upper secondary education, by sex, type of school and type of education (line of study). 1 October 1977 and 1978*

| Skoleslag og utdanningens art (studieretning) <i>Type of school and type of education (line of study)</i> | I alt <i>Total</i> | | Menn <i>Males</i> | | Kvinner <i>Females</i> | |
|---|--------------------|---------|-------------------|--------|------------------------|--------|
| | 1977 | 1978 | 1977 | 1978 | 1977 | 1978 |
| ELEVER I ALT <i>PUPILS, TOTAL</i> | 136 262 | 143 434 | 70 498 | 73 745 | 65 764 | 69 689 |
| Grunnskoler <i>Basic schools</i> | 99 | 126 | 41 | 53 | 58 | 73 |
| Allmenne fag <i>General</i> | 99 | 98 | 41 | 44 | 58 | 54 |
| Handels- og kontorlag <i>Commercial and clerical</i> | - | 20 | - | 1 | - | 19 |
| Håndverks- og industrifag <i>Manual and industrial</i> | - | 8 | - | 8 | - | - |
| Videregående skoler <i>Upper secondary schools</i> | 135 390 | 142 616 | 69 765 | 73 094 | 65 625 | 69 522 |
| Skoler under lov om videregående opp- læring <i>Schools under the Act concern- ing upper secondary education</i> | 134 754 | 141 888 | 69 383 | 72 665 | 65 371 | 69 223 |
| Allmenne fag <i>General</i> | 70 193 | 71 640 | 33 004 | 33 323 | 37 189 | 38 317 |
| Husflids- og estetiske fag <i>Handi- craft and applied art</i> | 3 786 | 4 059 | 278 | 321 | 3 508 | 3 738 |
| Handels- og kontorlag <i>Commercial and clerical</i> | 18 135 | 19 787 | 6 377 | 6 763 | 11 758 | 13 024 |
| Håndverks- og industrifag <i>Manual and industrial</i> | 30 989 | 33 410 | 26 318 | 28 455 | 4 671 | 4 955 |
| Fiskeri- og sjøfartsfag <i>Maritime and fisheries</i> | 3 109 | 3 323 | 2 804 | 2 982 | 305 | 341 |
| Sosial- og helsefag <i>Health and social services</i> | 794 | 1 155 | 34 | 46 | 760 | 1 109 |
| Husholdningsfag <i>Domestic sciences</i> . | 7 272 | 7 771 | 267 | 310 | 7 005 | 7 461 |
| Idrettsfag <i>Sports and physical education</i> | 476 | 743 | 301 | 465 | 175 | 278 |
| Skoler for helsestell og sosialt arbeid <i>Schools of health and social services</i> | 152 | 208 | 31 | 57 | 121 | 151 |
| Håndverks- og industrifag | 99 | 157 | 31 | 57 | 68 | 100 |
| Sosial- og helsefag | 53 | 51 | - | - | 53 | 51 |
| Fagskoler for landbruket <i>Vocational schools for agriculture</i> | 70 | 113 | 46 | 85 | 24 | 28 |
| Husflids- og estetiske fag | 27 | 30 | 3 | 5 | 24 | 25 |
| Håndverks- og industrifag | 43 | 83 | 43 | 80 | - | 3 |
| Videregående skoler ellers <i>Other upper secondary schools</i> | 414 | 407 | 305 | 287 | 109 | 120 |
| Allmenne fag | 90 | 86 | 7 | 3 | 83 | 83 |
| Husflids- og estetiske fag | 34 | 31 | 14 | 8 | 20 | 23 |
| Håndverks- og industrifag | 184 | 192 | 181 | 188 | 3 | 4 |
| Fiskeri- og sjøfartsfag | 106 | 74 | 103 | 73 | 3 | 1 |
| Sosial- og helsefag | - | 12 | - | 3 | - | 9 |
| Husholdningsfag | - | 12 | - | 12 | - | - |
| Høgskoler <i>Colleges</i> | 773 | 692 | 692 | 598 | 81 | 94 |
| Allmenne fag | 504 | 518 | 463 | 458 | 41 | 60 |
| Husflids- og estetiske fag | 3 | 3 | - | - | 3 | 3 |
| Håndverks- og industrifag | 234 | 141 | 229 | 140 | 5 | 1 |
| Husholdningsfag | 32 | 30 | - | - | 32 | 30 |

Tabell 21. Elever som avsluttet 9. klasse i grunnskolen våren 1978, etter om de var i utdanning eller ikke 1. oktober samme år, kjønn og gjennomsnittskarakter *Pupils who finished basic school, grade 9 in spring 1978, by being in education or not 1 October same year and by sex and average mark*

| Kjønn og gjennomsnittskarakter ¹⁾ <i>Sex and average mark¹⁾</i> | Avsluttet 9. klasse i alt <i>Finished grade 9, total</i> | Av dette <i>Of which</i> | | Prosent <i>Per cent</i> | | |
|---|---|--|--|-------------------------|----------------------------------|--|
| | | Elever pr. 1. oktober 1978 <i>Pupils 1 October 1978</i> | Ikke elever pr. 1. oktober 1978 <i>Not pupils 1 October 1978</i> | I alt <i>Total</i> | Elever pr. 1. oktober 1978 | Ikke elever pr. 1. oktober 1978 |
| Avsluttet 9. klasse <i>Finished grade 9</i> | | | | | | |
| 1974 | 58 194 | 43 342 | 14 852 | 100,0 | 74,5 | 25,5 |
| 1975 | 60 769 | 46 187 | 14 582 | 100,0 | 76,0 | 24,0 |
| 1977 | 60 172 | 47 841 | 12 331 | 100,0 | 79,5 | 20,5 |
| 1978 | | | | | | |
| GUTTER OG JENTER <i>BOYS AND GIRLS ..</i> | 60 705 | 49 006 | 11 699 | 100,0 | 80,7 | 19,3 |
| Fullført 9. klasse i alt <i>Comple- ted grade 9, total</i> | 60 147 | 48 900 | 11 247 | 100,0 | 81,3 | 18,7 |
| Karakter <i>Mark</i> | | | | | | |
| 3,5 og over <i>and over</i> | 19 901 | 19 021 | 880 | 100,0 | 95,6 | 4,4 |
| 3,4-2,5 | 24 574 | 19 977 | 4 597 | 100,0 | 81,3 | 18,7 |
| 2,4 og under <i>and under</i> | 10 690 | 5 715 | 4 975 | 100,0 | 53,5 | 46,5 |
| Uoppgitt <i>Unknown</i> | 4 982 | 4 187 | 795 | 100,0 | 84,0 | 16,0 |
| Avbrutt 9. klasse i alt <i>Not completed grade 9, total</i> | 558 | 106 | 452 | 100,0 | 19,0 | 81,0 |
| GUTTER <i>BOYS</i> | 30 986 | 24 311 | 6 675 | 100,0 | 78,5 | 21,5 |
| Fullført 9. klasse i alt | 30 631 | 24 246 | 6 385 | 100,0 | 79,2 | 20,8 |
| Karakter | | | | | | |
| 3,5 og over | 8 717 | 8 307 | 410 | 100,0 | 95,3 | 4,7 |
| 3,4-2,5 | 12 383 | 10 100 | 2 283 | 100,0 | 81,6 | 18,4 |
| 2,4 og under | 6 991 | 3 722 | 3 269 | 100,0 | 53,2 | 46,8 |
| Uoppgitt | 2 540 | 2 117 | 423 | 100,0 | 83,3 | 16,7 |
| Avbrutt 9. klasse i alt | 355 | 65 | 290 | 100,0 | 18,3 | 81,7 |
| JENTER <i>GIRLS</i> | 29 719 | 24 695 | 5 024 | 100,0 | 83,1 | 16,9 |
| Fullført 9. klasse i alt | 29 516 | 24 654 | 4 862 | 100,0 | 83,5 | 16,5 |
| Karakter | | | | | | |
| 3,5 og over | 11 184 | 10 714 | 470 | 100,0 | 95,8 | 4,2 |
| 3,4-2,5 | 12 191 | 9 877 | 2 314 | 100,0 | 81,0 | 19,0 |
| 2,4 og under | 3 699 | 1 993 | 1 706 | 100,0 | 53,9 | 46,1 |
| Uoppgitt | 2 442 | 2 070 | 372 | 100,0 | 84,8 | 15,2 |
| Avbrutt 9. klasse i alt | 203 | 41 | 162 | 100,0 | 20,2 | 79,8 |

1) Gjennomsnittskarakteren er beregnet som gjennomsnittet av standpunkt- og prøvekarakterene i norsk, engelsk og matematikk når Sg = 5, Mg = 4, G = 3, Ng = 2 og Lg = 1.

1) *The average mark is based on the marks in Norwegian, English and mathematics. The best mark is 5 and the poorest is 1.*

Tabell 22. Elever som avsluttet 9. klasse i grunnskolen våren 1978, etter gjennomsnittskaracter¹⁾ og skoleslag/studieretning 1. oktober samme år. Prosent *Pupils who finished basic school grade 9, in spring 1978, by average mark and type of school/line of study 1 October same year. Per cent*

| Skoleslag/studieretning 1. oktober 1978 <i>Type of school/line of study 1 October 1978</i> | Avsluttet 9. klasse våren 1978 <i>Finished grade 9, spring 1978</i> | | I alt <i>Total</i> | Fullført 9. klasse <i>Finished grade 9</i> | | | | Avbrutt 9. klasse <i>Not completed grade 9</i> |
|---|---|----------------------------|-----------------------|---|------|----------------------------|----|--|
| | Elever <i>Pupils</i> | Prosent <i>Per cent</i> | | Gjennomsnittskaracter ¹⁾ <i>Average mark¹⁾</i> | | | | |
| | | | 3,5- | 2,5- | -2,4 | Uoppgitt <i>Unknown</i> | | |
| Avsluttet 9. klasse <i>Finished grade 9</i> | 60 705 | 100 | 99 | 33 | 40 | 18 | 9 | 1 |
| SKOLESLAG <i>TYPE OF SCHOOL</i> | | | | | | | | |
| Grunnskoler (10 år) <i>Basic schools (grade 10)</i> | 3 210 | 100 | 99 | 8 | 62 | 29 | 1 | 0 |
| Skoler under lov om videregående opp- læring <i>Schools under the Act con- cerning upper secondary education</i> ... | 43 189 | 100 | 100 | 42 | 38 | 10 | 10 | 0 |
| Folkehøgskoler <i>Folk high schools</i> ... | 1 900 | 100 | 100 | 21 | 56 | 20 | 2 | 0 |
| Fagskoler for landbruket <i>Vocational schools for agriculture</i> | 404 | 100 | 100 | 20 | 54 | 24 | 2 | 0 |
| Andre videregående skoler <i>Other upper secondary schools</i> | 303 | 100 | 99 | 17 | 46 | 32 | 4 | 1 |
| Ikke i utdanning <i>Not in education</i> .. | 11 699 | 100 | 96 | 8 | 39 | 43 | 7 | 4 |
| STUDIERETNING <i>LINE OF STUDY</i> | | | | | | | | |
| Allmenne fag <i>General</i> | 20 999 | 100 | 100 | 70 | 18 | - | 12 | - |
| Husflids- og estetiske fag <i>Handi- craft and applied art</i> | 569 | 100 | 100 | 35 | 45 | 8 | 13 | - |
| Handels- og kontorlag <i>Commercial and clerical</i> | 6 894 | 100 | 100 | 22 | 64 | 8 | 6 | - |
| Håndverks- og industrifag <i>Manual and industrial</i> | 10 974 | 100 | 100 | 12 | 55 | 26 | 8 | - |
| Fiskeri- og sjøfartsfag <i>Maritime and fisheries</i> | 151 | 100 | 99 | 15 | 51 | 31 | 3 | 1 |
| Sosial- og helsefag <i>Health and social services</i> | 155 | 100 | 100 | 19 | 27 | - | 54 | - |
| Husholdningsfag <i>Domestic sciences</i> .. | 3 164 | 100 | 100 | 13 | 58 | 23 | 6 | - |
| Idrettsfag <i>Sports and physical education</i> | 305 | 100 | 100 | 32 | 47 | 3 | 19 | - |

1) Gjennomsnittskaracteren er beregnet som gjennomsnittet av standpunkt - og prøvekaracteren i norsk, engelsk og matematikk når Sg = 5, Mg = 4, G = 3, Ng = 2 og Lg = 1.

1) *The average mark is estimated as the average of general proficiency and examination mark in Norwegian, English and mathematics when Excellent = 5, Very good = 4, Good = 3, Fair = 2 and Poor = 1.*

Tabell 23. Andel av avgangskull fra grunnskolen som begynte i videreutdanning om høsten samme år. Prosent. Grunnskolefylke. 1974 - 1978 *Percentage of pupils who finished basic school starting an upper secondary education in the autumn same year. County of basic school. 1974 - 1978*

| Grunnskolefylke <i>County of basic school</i> | Andel av avgangskullet i videreutdanning 1. oktober samme år. Prosent <i>Percentage of pupils who finished basic school still in education 1 October same year</i> | | | | | |
|--|--|------|------|-----------------------|-----------------------|------------------------|
| | 1974 | 1975 | 1977 | 1978 | | |
| | | | | I alt <i>Total</i> | Gutter <i>Boys</i> | Jenter <i>Girls</i> |
| HELE LANDET <i>THE WHOLE COUNTRY</i> | 75 | 76 | 80 | 81 | 78 | 83 |
| Østfold | 76 | 78 | 82 | 82 | 80 | 84 |
| Akershus | 83 | 83 | 86 | 82 | 80 | 84 |
| Oslo | 82 | 83 | 82 | 84 | 84 | 85 |
| Hedmark | 75 | 80 | 82 | 84 | 80 | 87 |
| Oppland | 73 | 74 | 84 | 86 | 86 | 87 |
| Buskerud | 77 | 76 | 79 | 79 | 76 | 82 |
| Vestfold | 74 | 76 | 79 | 83 | 83 | 83 |
| Telemark | 78 | 78 | 81 | 83 | 81 | 84 |
| Aust-Agder | 73 | 79 | 83 | 86 | 86 | 85 |
| Vest-Agder | 79 | 82 | 84 | 83 | 83 | 84 |
| Rogaland | 75 | 79 | 83 | 84 | 81 | 86 |
| Hordaland | 75 | 76 | 80 | 82 | 81 | 84 |
| Sogn og Fjordane | 72 | 76 | 77 | 79 | 74 | 85 |
| Møre og Romsdal | 70 | 71 | 74 | 76 | 71 | 81 |
| Sør-Trøndelag | 77 | 78 | 80 | 83 | 82 | 85 |
| Nord-Trøndelag | 70 | 74 | 81 | 81 | 78 | 85 |
| Nordland | 65 | 67 | 70 | 74 | 71 | 77 |
| Troms | 62 | 62 | 65 | 69 | 64 | 75 |
| Finnmark | 51 | 54 | 62 | 63 | 58 | 69 |
| Svalbard | .. | 71 | 93 | 100 | 100 | 100 |
| Utlandet <i>Foreign countries</i> | .. | .. | .. | 73 | 100 | 56 |

Tabell 24. Elever under lov om videregående opplæring, som fullførte et grunnkurs 1. halvår 1978, etter om de var i utdanning (studieretning) eller ikke 1. oktober 1978 *Pupils under the Act concerning upper secondary education who completed a basic course in the first half of 1978, by being in education (line of study) or not 1 October 1978*

| Kjønn og utdanningens art (studieretning) våren 1978 <i>Sex and type of education (line of study) spring 1978</i> | Full- ført ut- dan- ning våren 1978 <i>Com- pleted educa- tion in spring 1978</i> | I utdanning 1. oktober 1978 <i>In education 1 October 1978</i> | | | | | | | Ikke i utdan- ning 1. oktober 1978 <i>Not in educa- tion 1 Octo- ber 1978</i> |
|---|--|--|--|--|---|--|---------------------------|---|---|
| | | I alt <i>Total</i> | Studie- retning for allmenne fag <i>Gene- ral</i> | Yrkesfaglige studieretninger <i>Vocational lines of study</i> | | | | Annen utdan- ning <i>Other educa- tion</i> | |
| | | | | Samme studie- retning som full- ført våren 1978 <i>The same line of study as completed in spring 1978</i> | | Annen studie- retning enn full- ført våren 1978 <i>Other lines of study than comple- ted in spring 1978</i> | | | |
| | | | | Grunn- kurs <i>Basic course</i> | Videre- gående kurs <i>Continuing course</i> | Grunn- kurs | Videre- gående kurs | | |
| MENN OG KVINNER I ALT <i>MALES AND FEMALES, TOTAL</i> | 38 674 | 17 065 | 1 238 | 2 709 | 7 267 | 2 694 | 616 | 2 541 | 21 609 |
| Ettårige og kortere kurs <i>One year and shorter courses</i> | 36 509 | 15 918 | 668 | 2 658 | 7 036 | 2 562 | 589 | 2 405 | 20 591 |
| Studieretning <i>Line of study</i> | | | | | | | | | |
| Husflids- og estetiske fag <i>Handicraft and applied art</i> | 2 192 | 1 138 | 47 | 237 | 313 | 179 | 68 | 294 | 1 054 |
| Handels- og kontorlag <i>Commercial and clerical</i> | 12 427 | 5 184 | 219 | 70 | 3 088 | 1 084 | 84 | 639 | 7 243 |
| Håndverks- og industri- fag <i>Manual and indus- trial</i> | 15 218 | 7 611 | 274 | 2 205 | 3 543 | 600 | 328 | 661 | 7 607 |
| Fiskeri- og sjøfartsfag <i>Maritime and fisheries</i> | 265 | 32 | 3 | 2 | 3 | 2 | 12 | 10 | 233 |
| Sosial- og helsefag <i>Health and social ser- vices</i> | 603 | 51 | 5 | 2 | 12 | 7 | 1 | 24 | 552 |
| Husholdningsfag <i>Domes- tic sciences</i> | 5 784 | 1 894 | 117 | 142 | 76 | 686 | 96 | 777 | 3 890 |
| Idrettsfag <i>Sports and physical education</i> | 20 | 8 | 3 | - | 1 | 4 | - | - | 12 |
| To-årige grunnkurs <i>Two year basic courses</i> | 2 165 | 1 147 | 570 | 51 | 231 | 132 | 27 | 136 | 1 018 |
| Studieretning | | | | | | | | | |
| Husflids- og estetiske fag | 216 | 129 | 51 | 8 | 30 | 15 | 5 | 20 | 87 |
| Handels- og kontorlag .. | 626 | 373 | 222 | 1 | 83 | 43 | - | 24 | 253 |
| Håndverks- og industri- fag | 713 | 346 | 141 | 41 | 107 | 9 | 13 | 35 | 367 |
| Sosial- og helsefag | 86 | 26 | 6 | 1 | 6 | 8 | - | 5 | 60 |
| Husholdningsfag | 377 | 198 | 96 | - | 5 | 40 | 9 | 48 | 179 |
| Idrettsfag | 147 | 75 | 54 | - | - | 17 | - | 4 | 72 |
| MENN | 17 560 | 8 784 | 601 | 1 949 | 4 637 | 527 | 348 | 722 | 8 776 |
| Ettårige og kortere kurs | 16 550 | 8 237 | 325 | 1 911 | 4 487 | 504 | 337 | 673 | 8 313 |
| Studieretning | | | | | | | | | |
| Husflids- og estetiske fag | 87 | 47 | 4 | 5 | - | 10 | 17 | 11 | 40 |
| Handels- og kontorlag .. | 3 650 | 1 800 | 94 | 32 | 1 162 | 291 | 37 | 184 | 1 850 |
| Håndverks- og industri- fag | 12 377 | 6 282 | 220 | 1 853 | 3 292 | 189 | 263 | 465 | 6 095 |
| Fiskeri- og sjøfartsfag | 245 | 31 | 3 | 2 | 3 | 2 | 12 | 9 | 214 |
| Sosial- og helsefag | 8 | 5 | 1 | - | 4 | - | - | - | 3 |
| Husholdningsfag | 173 | 65 | - | 19 | 25 | 9 | 8 | 4 | 108 |
| Idrettsfag | 10 | 7 | 3 | - | 1 | 3 | - | - | 3 |

Tabell 24 (forts.). Elever under lov om videregående oppl ring, som fullf rte et grunnkurs 1. halv r 1978, etter om de var i utdanning (studieretning) eller ikke 1. oktober 1978 *Pupils under the Act concerning upper secondary education who completed a basic course in the first half of 1978, by being in education (line of study) or not 1 October 1978*

| Kj nn og utdanningens art v ren 1978 (studieretning) | Fullf rt utdanning v ren 1978 | I utdanning 1. oktober 1978 | | | | | | Ikke i utdanning 1. oktober 1978 | |
|--|-------------------------------|-----------------------------|--------------------------------|---|-------------------|---|-------------------|----------------------------------|--------|
| | | I alt | Studieretning for allmenne fag | Yrkesfaglige studieretninger | | | | | |
| | | | | Samme studieretning som fullf rt v ren 1978 | | Annen studieretning enn fullf rt v ren 1978 | | | |
| | | | | Grunnkurs | Videreg ende kurs | Grunnkurs | Videreg ende kurs | | |
| MENN (forts.) | | | | | | | | | |
| To- rige grunnkurs | 1 010 | 547 | 276 | 38 | 150 | 23 | 11 | 49 | 463 |
| Studieretning | | | | | | | | | |
| Husflids- og estetiske fag | 37 | 26 | 10 | 1 | 6 | - | 2 | 7 | 11 |
| Handels- og kon- torfag | 258 | 171 | 113 | - | 40 | 11 | - | 7 | 87 |
| H ndverks- og industrifag | 599 | 298 | 113 | 37 | 102 | 4 | 9 | 33 | 301 |
| Sosial- og helse- fag | 10 | 3 | 1 | - | 2 | - | - | - | 7 |
| Husholdningsfag . | 1 | 1 | 1 | - | - | - | - | - | - |
| Idrettsfag | 105 | 48 | 38 | - | - | 8 | - | 2 | 57 |
| KVINNER | 21 114 | 8 281 | 637 | 760 | 2 630 | 2 167 | 268 | 1 819 | 12 833 |
| Ett rige og kortere kurs | | | | | | | | | |
| 19 959 | 7 681 | 343 | 747 | 2 549 | 2 058 | 252 | 1 732 | 12 278 | |
| Studieretning | | | | | | | | | |
| Husflids- og estetiske fag | 2 105 | 1 091 | 43 | 232 | 313 | 169 | 51 | 283 | 1 014 |
| Handels- og kon- torfag | 8 777 | 3 384 | 125 | 38 | 1 926 | 793 | 47 | 455 | 5 393 |
| H ndverks- og industrifag | 2 841 | 1 329 | 54 | 352 | 251 | 411 | 65 | 196 | 1 512 |
| Fiskeri- og sj - fartsfag | 20 | 1 | - | - | - | - | - | 1 | 19 |
| Sosial- og helse- fag | 595 | 46 | 4 | 2 | 8 | 7 | 1 | 24 | 549 |
| Husholdningsfag . | 5 611 | 1 829 | 117 | 123 | 51 | 677 | 88 | 773 | 3 782 |
| Idrettsfag | 10 | 1 | - | - | - | 1 | - | - | 9 |
| To- rige grunnkurs | 1 155 | 600 | 294 | 13 | 81 | 109 | 16 | 87 | 555 |
| Studieretning | | | | | | | | | |
| Husflids- og estetiske fag ... | 179 | 103 | 41 | 7 | 24 | 15 | 3 | 13 | 76 |
| Handels- og kon- torfag | 368 | 202 | 109 | 1 | 43 | 32 | - | 17 | 166 |
| H ndverks- og industrifag | 114 | 48 | 28 | 4 | 5 | 5 | 4 | 2 | 66 |
| Sosial- og helse- fag | 76 | 23 | 5 | 1 | 4 | 8 | - | 5 | 53 |
| Husholdningsfag . | 376 | 197 | 95 | - | 5 | 40 | 9 | 48 | 179 |
| Idrettsfag | 42 | 27 | 16 | - | - | 9 | - | 2 | 15 |

Tabell 25. Elever og privatister som fullførte 3. året i allmennfaglig studieretning (gymnasutdanning) våren 1978, etter skoleslag 1. oktober samme år, kjønn og gymnaslinje *Pupils who completed secondary general school, upper stage, in spring 1978, by type of school 1 October same year and by sex and branch*

| Kjønn og linje <i>Sex and branch</i> | Full- ført våren 1978 <i>Com- pleted spring 1978</i> | I utdanning 1. oktober 1978 <i>In education 1 October 1978</i> | | | Prosent <i>Per cent</i> | | | |
|--|--|---|--|--|--------------------------------|-----------------------------|--|--|
| | | Videre- gående skoler <i>Upper sec- ondary schools</i> | Uni- versit- eter og høg- skoler <i>Uni- versi- ties and colle- ges</i> | Ikke i ut- danning 1. okto- ber 1978 <i>Not in edu- cation 1 Octo- ber 1978</i> | Full- ført våren 1978 | Videre- gående skoler | Uni- versit- eter og høg- skoler | Ikke i ut- danning 1. okto- ber 1978 |
| MENN OG KVINNER <i>MALES AND FEMALES</i> | 18 976 | 4 348 | 4 228 | 10 400 | 100 | 23 | 22 | 55 |
| Gammel struktur <i>Old standing structure</i> | | | | | | | | |
| Engelsklinje <i>Modern language</i> | 6 020 | 1 784 | 1 069 | 3 167 | 100 | 30 | 18 | 53 |
| Norrønlkje <i>Norse</i> | 102 | 34 | 18 | 50 | 100 | 33 | 18 | 49 |
| Latinlinje <i>Latin</i> | 57 | 9 | 21 | 27 | 100 | 16 | 37 | 47 |
| Musikklinje <i>Music</i> | 193 | 54 | 51 | 88 | 100 | 28 | 26 | 46 |
| Økonomisk gymnas <i>Economic</i> . | 1 732 | 209 | 260 | 1 263 | 100 | 12 | 15 | 73 |
| Sosiallinje <i>Sosial and wel- fare subjects</i> | 689 | 145 | 154 | 390 | 100 | 21 | 22 | 57 |
| Reallinje <i>Science</i> | 4 566 | 886 | 1 305 | 2 375 | 100 | 19 | 29 | 52 |
| Naturfaglinje <i>Natural science</i> | 2 061 | 433 | 620 | 1 008 | 100 | 21 | 30 | 49 |
| Ny struktur <i>New structure</i> | | | | | | | | |
| Språkfaglig linje <i>Lingui- stic</i> | 948 | 274 | 147 | 527 | 100 | 29 | 16 | 56 |
| Samfunnsfaglig linje <i>Socio- logi</i> | 1 278 | 261 | 242 | 775 | 100 | 20 | 19 | 61 |
| Naturfaglig linje <i>Nature study</i> | 1 328 | 259 | 340 | 729 | 100 | 20 | 26 | 55 |
| Uspesifisert linje <i>Unknown branch</i> | 2 | - | 1 | 1 | 100 | - | 50 | 50 |
| MENN <i>MALES</i> | 8 716 | 1 277 | 2 025 | 5 414 | 100 | 15 | 23 | 62 |
| Gammel struktur | | | | | | | | |
| Engelsklinje | 1 457 | 249 | 236 | 972 | 100 | 17 | 16 | 67 |
| Norrønlkje | 32 | 3 | 5 | 24 | 100 | 9 | 16 | 75 |
| Latinlinje | 21 | 2 | 11 | 8 | 100 | 10 | 52 | 38 |
| Musikklinje | 53 | 7 | 21 | 25 | 100 | 13 | 40 | 47 |
| Økonomisk gymnas | 990 | 91 | 151 | 748 | 100 | 9 | 15 | 76 |
| Sosiallinje | 233 | 44 | 49 | 140 | 100 | 19 | 21 | 60 |
| Reallinje | 3 272 | 509 | 891 | 1 872 | 100 | 16 | 27 | 57 |
| Naturfaglinje | 1 031 | 161 | 289 | 581 | 100 | 16 | 28 | 56 |

Tabell 25 (forts.). Elever og privatister som fullførte 3. året i allmennfaglig studieretning (gymnasutdanning) våren 1978, etter skoleslag 1. oktober samme år, kjønn og gymnaslinje *Pupils who completed secondary general school, upper stage, in spring 1978, by type of school 1 October same year and by sex and branch*

| Kjønn og linje | Full- ført våren 1978 | I utdanning 1. oktober 1978 | | | Ikke i ut- danning 1. okto- ber 1978 | Prosent | | |
|------------------------------------|--------------------------------|--------------------------------|--|--|--|--------------------------------|--|--|
| | | I utdanning 1. oktober 1978 | | Ikke i ut- danning 1. okto- ber 1978 | | I utdanning 1. oktober 1978 | | Ikke i ut- danning 1. okto- ber 1978 |
| | | Videre- gående skoler | Uni- versi- teter og høg- skoler | | | Videre- gående skoler | Uni- versi- teter og høg- skoler | |
| MENN (forts.) MALES (cont.) | | | | | | | | |
| Ny struktur | | | | | | | | |
| Språkfaglig linje | 177 | 24 | 32 | 121 | 100 | 14 | 18 | 68 |
| Samfunnsfaglig linje | 628 | 79 | 119 | 430 | 100 | 13 | 19 | 68 |
| Naturfaglig linje | 822 | 108 | 221 | 493 | 100 | 13 | 27 | 60 |
| Uspesifisert linje | - | - | - | - | - | - | - | - |
| KVINNER <i>FEMALES</i> | 10 260 | 3 071 | 2 203 | 4 986 | 100 | 30 | 21 | 49 |
| Gammel struktur | | | | | | | | |
| Engelsklinje | 4 563 | 1 535 | 833 | 2 195 | 100 | 34 | 18 | 48 |
| Norrønlinje | 70 | 31 | 13 | 26 | 100 | 44 | 19 | 37 |
| Latinlinje | 36 | 7 | 10 | 19 | 100 | 19 | 28 | 53 |
| Musikklinje | 140 | 47 | 30 | 63 | 100 | 34 | 21 | 45 |
| Økonomisk gymnas | 742 | 118 | 109 | 515 | 100 | 16 | 15 | 69 |
| Sosiallinje | 456 | 101 | 105 | 250 | 100 | 22 | 23 | 55 |
| Reallinje | 1 294 | 377 | 414 | 503 | 100 | 29 | 32 | 39 |
| Naturfaglinje | 1 030 | 272 | 331 | 427 | 100 | 26 | 32 | 41 |
| Ny struktur | | | | | | | | |
| Språkfaglig linje | 771 | 250 | 115 | 406 | 100 | 32 | 15 | 53 |
| Samfunnsfaglig linje | 650 | 182 | 123 | 345 | 100 | 28 | 19 | 53 |
| Naturfaglig linje | 506 | 151 | 119 | 236 | 100 | 30 | 24 | 47 |
| Uspesifisert linje | 2 | - | 1 | 1 | 100 | - | 50 | 50 |

Tabell 27. Skoler etter elevtall og skoleslag. 1. oktober 1978 *Schools by size (pupils total) and type of school. 1 October 1978*

| Skoleslag ¹⁾ Type of school ¹⁾ | Skoler i alt Schools, total | Skoler etter elevtall <i>Schools by number of pupils</i> | | | | | | | |
|--|--------------------------------------|--|-----------------|-----------------|-------------------|-------------------|-------------------|-------------------|--|
| | | 1-24 elever pupils | 25-49 elever | 50-99 elever | 100-199 elever | 200-299 elever | 300-399 elever | 400-499 elever | 500 elever og mer pupils and more |
| I alt <i>Total</i> | 4 682 | 799 | 610 | 828 | 844 | 625 | 439 | 291 | 246 |
| GRUNNSKOLER | 3 579 | 646 | 444 | 592 | 658 | 524 | 355 | 224 | 136 |
| 21- | | | | | | | | | |
| 23. Vanlige grunnskoler ... | 3 479 | 605 | 415 | 562 | 658 | 524 | 355 | 224 | 136 |
| 24. Spesialskoler | 100 | 41 | 29 | 30 | - | - | - | - | - |
| VIDEREGÅENDE SKOLER | 969 | 141 | 144 | 220 | 170 | 83 | 67 | 58 | 86 |
| 3. Skoler under lov om videre- gående opplæring | 619 | 79 | 71 | 83 | 104 | 76 | 64 | 57 | 85 |
| 4. Folkehøgskoler | 87 | - | 6 | 60 | 21 | - | - | - | - |
| 5. Skoler for helsestell og sosialt arbeid | 92 | 16 | 27 | 21 | 20 | 5 | 3 | - | - |
| 51. Hjelpepleierskoler | 53 | 14 | 25 | 12 | 2 | - | - | - | - |
| 52. Sykepleierskoler | 30 | - | - | 4 | 18 | 5 | 3 | - | - |
| 59. Andre skoler for helse- stell og sosialt arbeid | 9 | 2 | 2 | 5 | - | - | - | - | - |
| 6. Fagskoler for landbruket ... | 63 | 15 | 16 | 22 | 10 | - | - | - | - |
| 61. Landbruksskoler | 43 | 9 | 6 | 19 | 9 | - | - | - | - |
| 62. Hagebruks- og gartner- skoler | 7 | 1 | 2 | 3 | 1 | - | - | - | - |
| 63. Skogbruksskoler | 9 | 3 | 6 | - | - | - | - | - | - |
| 69. Andre fagskoler for landbruket | 4 | 2 | 2 | - | - | - | - | - | - |
| 7. Videregående skoler ellers . | 108 | 31 | 24 | 34 | 15 | 2 | - | 1 | 1 |
| 71. Skoler for estetiske fag | 16 | 5 | 5 | 5 | 1 | - | - | - | - |
| 72. Skoler for administra- sjon og økonomi | 23 | 6 | 4 | 10 | 3 | - | - | - | - |
| 73. Skoler for håndverk og industri | 6 | 3 | 1 | 1 | 1 | - | - | - | - |
| 74. Skoler for transport og kommunikasjon | 20 | 6 | 1 | 7 | 4 | 1 | - | - | 1 |
| 75. Skoler for sivile tryggingfag | 4 | 1 | 2 | - | - | - | - | 1 | - |
| 76. Befalsskoler | 19 | 2 | 6 | 6 | 4 | 1 | - | - | - |
| 79. Andre videregående skoler | 20 | 8 | 5 | 5 | 2 | - | - | - | - |
| UNIVERSITETER OG HØGSKOLER | 134 | 12 | 22 | 16 | 16 | 18 | 17 | 9 | 24 |
| 81. Universiteter | 13 | - | - | - | 1 | 3 | 1 | - | 8 |
| 82. Distriktshøgskoler | 10 | - | 1 | 1 | 1 | - | 4 | - | 3 |
| 83. Pedagogiske høgskoler . | 33 | - | 1 | - | 4 | 8 | 6 | 7 | 7 |
| 84. Ingeniørhøgskoler | 27 | 1 | 9 | 2 | 3 | 2 | 4 | 2 | 4 |
| 85. Sosialskoler | 5 | - | - | - | 2 | 2 | 1 | - | - |
| 86. Skoler for videreut- danning i sykepleien .. | 8 | 3 | 2 | 3 | - | - | - | - | - |
| 87. Militære høgskoler | 9 | 4 | 1 | 2 | 1 | 1 | - | - | - |
| 89. Andre høgskoler | 29 | 4 | 8 | 8 | 4 | 2 | 1 | - | 2 |

1) For engelsk oversettelse av skoleslag, se vedlegg 1, side 95.

1) For English translation of type of school, see annex 1, page 95.

Tabell 28. Skoler etter skoleslag og fylke. 1. oktober 1978. *Schools by type of school and county. 1 October 1978*

| Fylke <i>County</i> | Skoler i alt <i>Schools, total</i> | Grunn- skoler i alt <i>Basic schools, total</i> | Av dette spesial- skoler <i>Of which special schools for the handi- capped</i> | Videre- gående skoler <i>Upper secondary schools</i> | Universi- teter og høgskoler <i>Universi- ties and colleges</i> |
|------------------------|--|--|---|---|--|
| 1975 | 4 602 | 3 512 | 88 | 972 | 118 |
| 1976 | 4 618 | 3 534 | 92 | 963 | 121 |
| 1977 | 4 639 | 3 548 | 98 | 961 | 130 |
| 1978 | 4 682 | 3 579 | 100 | 969 | 134 |
| 1978 | | | | | |
| Østfold | 175 | 136 | 6 | 36 | 3 |
| Akershus | 268 | 216 | 5 | 44 | 8 |
| Oslo | 275 | 124 | 13 | 103 | 48 |
| Hedmark | 210 | 163 | 4 | 44 | 3 |
| Oppland | 244 | 191 | 11 | 51 | 2 |
| Buskerud | 205 | 151 | 7 | 50 | 4 |
| Vestfold | 173 | 136 | 8 | 34 | 3 |
| Telemark | 215 | 180 | 3 | 31 | 4 |
| Aust-Agder | 119 | 86 | 2 | 32 | 1 |
| Vest-Agder | 150 | 107 | 3 | 39 | 4 |
| Rogaland | 305 | 229 | 7 | 68 | 8 |
| Hordaland | 508 | 393 | 10 | 101 | 14 |
| Sogn og Fjordane | 239 | 203 | 1 | 34 | 2 |
| Møre og Romsdal | 367 | 306 | 3 | 56 | 5 |
| Sør-Trøndelag | 257 | 181 | 8 | 67 | 9 |
| Nord-Trøndelag | 184 | 140 | 4 | 43 | 1 |
| Nordland | 422 | 347 | 3 | 68 | 7 |
| Troms | 221 | 173 | 1 | 43 | 5 |
| Finnmark | 144 | 116 | 1 | 25 | 3 |
| Svalbard | 1 | 1 | - | - | - |

Tabell 29. Skoler under lov om videregående opplæring, etter tallet på studieretninger. Skolefylke.
1. oktober 1977 og 1978 *Schools under the Act concerning upper secondary education, by the
number of lines of study. County of school. 1 October 1977 and 1978*

| Skolefylke <i>County of school</i> | | Skoler i alt <i>Schools, total</i> | Tallet på studieretninger <i>Number of lines of study</i> | | | | | 5 og flere and more | Skoler med én studieretning. Prosent <i>Schools with one line of study. Per cent</i> |
|---------------------------------------|------------|--|--|-----|----|----|----|------------------------------|---|
| | | | 1 | 2 | 3 | 4 | | | |
| I alt <i>Total</i> | 1977 | 623 | 388 | 133 | 48 | 36 | 18 | 62 | |
| | 1978 | 619 | 360 | 126 | 69 | 36 | 28 | 58 | |
| Østfold | 1977 | 23 | 15 | 3 | 2 | 3 | - | 65 | |
| | 1978 | 22 | 12 | 4 | 2 | 3 | 1 | 52 | |
| Akershus | 1977 | 34 | 22 | 2 | 2 | 4 | 4 | 65 | |
| | 1978 | 31 | 17 | 1 | 3 | 5 | 5 | 55 | |
| Oslo | 1977 | 48 | 32 | 6 | 3 | 5 | 2 | 67 | |
| | 1978 | 47 | 28 | 9 | 4 | 3 | 3 | 60 | |
| Hedmark | 1977 | 24 | 14 | 3 | 2 | 3 | 2 | 58 | |
| | 1978 | 24 | 14 | 3 | 2 | 2 | 3 | 58 | |
| Oppland | 1977 | 30 | 15 | 7 | 4 | 2 | 2 | 50 | |
| | 1978 | 32 | 18 | 5 | 2 | 5 | 2 | 56 | |
| Buskerud | 1977 | 29 | 23 | 5 | 1 | - | - | 79 | |
| | 1978 | 28 | 22 | 3 | 2 | 1 | - | 79 | |
| Vestfold | 1977 | 21 | 12 | 7 | - | 1 | 1 | 57 | |
| | 1978 | 22 | 11 | 8 | 1 | 1 | 1 | 50 | |
| Telemark | 1977 | 25 | 21 | 3 | - | - | 1 | 84 | |
| | 1978 | 21 | 11 | 8 | 1 | - | 1 | 52 | |
| Aust-Agder | 1977 | 22 | 16 | 3 | 3 | - | - | 73 | |
| | 1978 | 23 | 16 | 5 | 2 | - | - | 70 | |
| Vest-Agder | 1977 | 29 | 20 | 8 | 1 | - | - | 69 | |
| | 1978 | 29 | 20 | 7 | 2 | - | - | 69 | |
| Rogaland | 1977 | 45 | 28 | 11 | 4 | 2 | - | 62 | |
| | 1978 | 45 | 26 | 11 | 6 | 1 | 1 | 58 | |
| Hordaland | 1977 | 69 | 47 | 17 | 4 | 1 | - | 68 | |
| | 1978 | 67 | 43 | 13 | 9 | 2 | - | 64 | |
| Sogn og Fjordane | 1977 | 23 | 15 | 5 | 2 | 1 | - | 65 | |
| | 1978 | 24 | 17 | 3 | 2 | 2 | - | 71 | |
| Møre og Romsdal | 1977 | 39 | 19 | 12 | 2 | 5 | 1 | 49 | |
| | 1978 | 42 | 21 | 11 | 4 | 4 | 2 | 50 | |
| Sør-Trøndelag | 1977 | 41 | 25 | 8 | 4 | 2 | 2 | 61 | |
| | 1978 | 42 | 24 | 9 | 7 | - | 2 | 57 | |
| Nord-Trøndelag | 1977 | 23 | 13 | 5 | 3 | 1 | 1 | 57 | |
| | 1978 | 25 | 13 | 6 | 4 | - | 2 | 52 | |
| Nordland | 1977 | 50 | 28 | 13 | 6 | 2 | 1 | 56 | |
| | 1978 | 49 | 26 | 9 | 9 | 3 | 2 | 53 | |
| Troms | 1977 | 28 | 15 | 9 | 2 | 1 | 1 | 54 | |
| | 1978 | 27 | 14 | 6 | 3 | 2 | 2 | 52 | |
| Finnmark | 1977 | 20 | 8 | 6 | 3 | 3 | - | 40 | |
| | 1978 | 19 | 7 | 5 | 4 | 2 | 1 | 37 | |

Tabell 30. Lærere i grunnskoler og videregående skoler i hel stilling/timelærerstilling, etter kjønn og skolefylke. 1. oktober 1978 *Teachers in basic schools and upper secondary schools in full-time/part-time post, by sex and county of school. 1 October 1978*

| Skoleslag og skolefylke <i>Type of school and county of school</i> | I alt <i>Total</i> | Menn <i>Males</i> | Kvinner <i>Females</i> | Hel stilling <i>Full-time post</i> | | | Timelærerstilling <i>Part-time post</i> | | |
|---|-----------------------|----------------------|---------------------------|---------------------------------------|--------|---------|--|-------|---------|
| | | | | I alt | Menn | Kvinner | I alt | Menn | Kvinner |
| GRUNNSKOLER ¹⁾ <i>BASIC SCHOOLS¹⁾</i> | | | | | | | | | |
| Lærere i alt <i>Teachers, total</i> | 46 120 | 26 625 | 25 495 | 31 264 | 18 747 | 12 517 | 14 856 | 1 878 | 12 978 |
| Østfold | 2 309 | 1 044 | 1 265 | 1 756 | 1 006 | 750 | 553 | 38 | 515 |
| Akershus | 4 141 | 1 393 | 2 748 | 2 503 | 1 255 | 1 248 | 1 638 | 138 | 1 500 |
| Oslo | 3 229 | 1 011 | 2 218 | 2 032 | 839 | 1 193 | 1 197 | 172 | 1 025 |
| Hedmark | 2 006 | 895 | 1 111 | 1 322 | 794 | 528 | 684 | 101 | 583 |
| Oppland | 2 015 | 902 | 1 113 | 1 255 | 813 | 442 | 760 | 89 | 671 |
| Buskerud | 2 191 | 953 | 1 238 | 1 516 | 895 | 621 | 675 | 58 | 617 |
| Vestfold | 2 075 | 947 | 1 128 | 1 416 | 868 | 548 | 659 | 79 | 580 |
| Telemark | 1 786 | 804 | 982 | 1 198 | 746 | 452 | 588 | 58 | 530 |
| Aust-Agder | 948 | 509 | 439 | 652 | 469 | 183 | 296 | 40 | 256 |
| Vest-Agder | 1 590 | 829 | 761 | 983 | 719 | 264 | 607 | 110 | 497 |
| Rogaland | 3 472 | 1 622 | 1 850 | 2 378 | 1 491 | 887 | 1 094 | 131 | 963 |
| Hordaland | 4 694 | 2 128 | 2 566 | 3 166 | 1 932 | 1 234 | 1 528 | 196 | 1 332 |
| Sogn og Fjordane | 1 496 | 729 | 767 | 1 008 | 654 | 354 | 488 | 75 | 413 |
| Møre og Romsdal | 3 077 | 1 569 | 1 508 | 2 155 | 1 451 | 704 | 922 | 118 | 804 |
| Sør-Trøndelag | 2 655 | 1 230 | 1 425 | 1 846 | 1 108 | 738 | 809 | 122 | 687 |
| Nord-Trøndelag | 1 643 | 807 | 836 | 1 104 | 718 | 386 | 539 | 89 | 450 |
| Nordland | 3 461 | 1 675 | 1 786 | 2 462 | 1 540 | 922 | 999 | 135 | 864 |
| Troms | 2 010 | 948 | 1 062 | 1 479 | 862 | 617 | 531 | 86 | 445 |
| Finnmark | 1 307 | 624 | 683 | 1 019 | 581 | 438 | 288 | 43 | 245 |
| Svalbard | 15 | 6 | 9 | 14 | 6 | 8 | 1 | - | 1 |
| VIDEREGÅENDE SKOLER <i>UPPER SECONDARY SCHOOLS</i> | | | | | | | | | |
| Lærere i alt | 19 750 | 13 284 | 6 466 | 13 517 | 10 187 | 3 330 | 6 233 | 3 097 | 3 136 |
| Østfold | 941 | 650 | 291 | 667 | 514 | 153 | 274 | 136 | 133 |
| Akershus | 1 461 | 888 | 573 | 957 | 675 | 282 | 504 | 213 | 221 |
| Oslo | 3 055 | 1 885 | 1 170 | 1 671 | 1 091 | 580 | 1 384 | 794 | 590 |
| Hedmark | 790 | 507 | 283 | 534 | 398 | 136 | 256 | 109 | 147 |
| Oppland | 949 | 649 | 300 | 671 | 517 | 154 | 278 | 132 | 146 |
| Buskerud | 728 | 472 | 256 | 492 | 366 | 126 | 236 | 106 | 130 |
| Vestfold | 820 | 620 | 200 | 612 | 499 | 113 | 208 | 121 | 37 |
| Telemark | 615 | 424 | 191 | 466 | 362 | 104 | 149 | 62 | 87 |
| Aust-Agder | 539 | 384 | 155 | 376 | 304 | 72 | 163 | 80 | 83 |
| Vest-Agder | 731 | 504 | 227 | 495 | 388 | 107 | 236 | 116 | 120 |
| Rogaland | 1 380 | 1 007 | 373 | 979 | 791 | 188 | 401 | 216 | 185 |
| Hordaland | 1 919 | 1 290 | 629 | 1 314 | 983 | 331 | 605 | 307 | 298 |
| Sogn og Fjordane | 468 | 337 | 131 | 372 | 300 | 72 | 96 | 37 | 59 |
| Møre og Romsdal | 1 085 | 752 | 333 | 806 | 625 | 181 | 279 | 127 | 152 |
| Sør-Trøndelag | 1 322 | 880 | 442 | 893 | 661 | 232 | 429 | 219 | 210 |
| Nord-Trøndelag | 684 | 471 | 213 | 515 | 400 | 115 | 169 | 71 | 98 |
| Nordland | 1 109 | 786 | 323 | 858 | 690 | 168 | 251 | 96 | 155 |
| Troms | 784 | 523 | 261 | 567 | 408 | 159 | 217 | 115 | 102 |
| Finnmark | 370 | 255 | 115 | 272 | 215 | 57 | 98 | 40 | 58 |

1) Omfatter ikke spesialskoler.

1) *Special schools are not included.*

Tabell 31. Lærere i hel stilling, etter alder, kjønn og skoleslag. 1. oktober 1978 *Full-time teachers, by age, sex and type of school. 1 October 1978*

| Kjønn og skoleslag <i>Sex and type of school</i> ¹⁾ | Lærere i alt <i>Teachers,</i> <i>total</i> | Av dette med oppgitt alder <i>Of which with reported age</i> | | | | | | | | | |
|---|---|--|---|-----------------------------|-------------|-------------|-------------|-------------|-------------|-------------|---|
| | | I alt <i>Total</i> | 29 år og under <i>years</i> <i>and</i> <i>under</i> | 30-34 år <i>years</i> | 35-39 år | 40-44 år | 45-49 år | 50-54 år | 55-59 år | 60-64 år | 65 år og over <i>years</i> <i>and</i> <i>over</i> |
| MENN OG KVINNER <i>MALES AND FEMALES</i> | 51 637 | 50 011 | 10 083 | 11 430 | 8 577 | 5 620 | 4 273 | 4 149 | 3 141 | 1 962 | 776 |
| GRUNNSKOLER | 32 378 | 32 195 | 8 192 | 7 858 | 5 598 | 3 337 | 2 322 | 2 313 | 1 507 | 776 | 292 |
| 21- 23. Vanlige grunn- skoler | 31 264 | 31 096 | 7 929 | 7 599 | 5 404 | 3 231 | 2 239 | 2 214 | 1 453 | 744 | 283 |
| 24. Spesialskoler | 1 114 | 1 099 | 263 | 259 | 194 | 106 | 83 | 99 | 54 | 32 | 9 |
| 3. Skoler under lov om videregående opplæring | 11 424 | 11 162 | 1 188 | 2 262 | 1 793 | 1 353 | 1 135 | 1 185 | 1 095 | 830 | 321 |
| 4. Folkehøgskoler | 656 | 656 | 158 | 161 | 105 | 71 | 52 | 42 | 33 | 24 | 10 |
| 5. Skoler for helse- stell og sosialt arbeid | 577 | - | - | - | - | - | - | - | - | - | - |
| 6. Fagskoler for landbruket | 420 | 382 | 38 | 63 | 45 | 32 | 39 | 52 | 45 | 46 | 22 |
| 61. Landbruks- skoler | 310 | 292 | 31 | 48 | 33 | 20 | 31 | 43 | 32 | 35 | 19 |
| 62. Hagebruks- og gartnerskoler | 39 | 25 | 2 | 4 | 3 | 1 | 2 | 3 | 4 | 4 | 2 |
| 63. Skogbruks- skoler | 53 | 53 | 3 | 9 | 7 | 10 | 6 | 5 | 6 | 6 | 1 |
| 69. Andre fag- skoler for landbruket ... | 18 | 12 | 2 | 2 | 2 | 1 | - | 1 | 3 | 1 | - |
| 7. Videregående skoler ellers | 440 | 158 | 12 | 28 | 30 | 20 | 26 | 13 | 19 | 8 | 2 |
| 71. Skoler for estetiske fag | 101 | 3 | - | - | - | 1 | - | - | 1 | - | 1 |
| 72. Skoler for administrasjon og økonomi ... | 63 | 43 | 1 | 10 | 4 | 7 | 5 | 5 | 6 | 5 | - |
| 73. Skoler for håndverk og industri | 20 | 4 | - | 1 | - | - | 1 | 1 | 1 | - | - |
| 74. Skoler for transport og kommunikasjon | 173 | 87 | 9 | 12 | 21 | 12 | 16 | 5 | 10 | 2 | - |
| 75. Skoler for sivile trygg- ingsfag | 17 | 17 | 2 | 5 | 4 | - | 3 | 1 | 1 | 1 | - |
| 79. Andre videre- gående skoler | 66 | 4 | - | - | 1 | - | 1 | 1 | - | - | 1 |
| UNIVERSITETER OG HØG- SKOLER | 5 742 | 5 458 | 495 | 1 058 | 1 006 | 807 | 699 | 544 | 442 | 278 | 129 |
| 81. Universiteter | 3 611 | 3 571 | 382 | 680 | 629 | 513 | 469 | 344 | 283 | 180 | 91 |
| 82. Distriktshøg- skoler | 297 | 297 | 39 | 111 | 91 | 30 | 15 | 6 | 3 | 1 | 1 |
| 83. Pedagogiske høgskoler | 1 079 | 1 044 | 49 | 179 | 188 | 167 | 137 | 120 | 111 | 71 | 22 |
| 84. Ingeniørhøg- skoler | 395 | 395 | 12 | 47 | 65 | 78 | 59 | 64 | 32 | 23 | 15 |
| 85. Sosialskoler . | 84 | 67 | 5 | 24 | 17 | 3 | 7 | 5 | 5 | 1 | - |
| 86. Skoler for videreutdanning i sykepleie .. | 34 | 21 | 1 | 4 | 5 | 2 | 4 | 1 | 4 | - | - |
| 89. Andre høgskoler | 242 | 63 | 7 | 13 | 11 | 14 | 8 | 4 | 4 | 2 | - |

1) For engelsk oversettelse av skoleslag, se vedlegg 1, side 95.

1) For English translation of type of school, see annex 1, page 95.

Tabell 31 (forts.). Lærere i hel stilling, etter alder, kjønn og skoleslag. 1. oktober 1978 *Full-time teachers, by age, sex and type of school. 1 October 1978*

| Kjønn og skoleslag ¹⁾ | Lærere i alt | Av dette med oppgitt alder | | | | | | | | | |
|---|-----------------|----------------------------|----------------------|-------------|-------------|-------------|-------------|-------------|-------------|-------------|---------------------|
| | | I alt | 29 år og under | 30-34 år | 35-39 år | 40-44 år | 45-49 år | 50-54 år | 55-59 år | 60-64 år | 65 år og over |
| MENN <i>MALES</i> | 34 223 | 33 394 | 5 205 | 7 773 | 6 045 | 4 104 | 2 998 | 2 912 | 2 263 | 1 487 | 607 |
| GRUNNSKOLER | 19 251 | 19 146 | 3 922 | 4 948 | 3 648 | 2 208 | 1 393 | 1 406 | 944 | 482 | 195 |
| 21- | | | | | | | | | | | |
| 23. Vanlige grunnskoler .. | 18 747 | 18 648 | 3 825 | 4 832 | 3 545 | 2 154 | 1 360 | 1 359 | 916 | 466 | 191 |
| 24. Spesialschooler | 504 | 498 | 97 | 116 | 103 | 54 | 33 | 47 | 28 | 16 | 4 |
| 3. Skoler under lov om videregående opplæring | 8 889 | 8 705 | 758 | 1 739 | 1 410 | 1 100 | 917 | 942 | 885 | 683 | 271 |
| 4. Folkehøgskoler | 445 | 445 | 75 | 118 | 84 | 56 | 35 | 30 | 19 | 20 | 8 |
| 5. Skoler for helsestell og sosialt arbeid | 70 | - | - | - | - | - | - | - | - | - | - |
| 6. Fagskoler for landbruket .. | 410 | 373 | 35 | 61 | 44 | 32 | 39 | 51 | 44 | 46 | 21 |
| 61. Landbruksskoler | 303 | 285 | 29 | 46 | 32 | 20 | 31 | 42 | 31 | 35 | 19 |
| 62. Hagebruks- og gartner- skoler | 37 | 23 | 1 | 4 | 3 | 1 | 2 | 3 | 4 | 4 | 1 |
| 63. Skogbruksskoler | 53 | 53 | 3 | 9 | 7 | 10 | 6 | 5 | 6 | 6 | 1 |
| 69. Andre fagskoler for landbruket | 17 | 12 | 2 | 2 | 2 | 1 | - | 1 | 3 | 1 | - |
| 7. Videregående skoler ellers | 373 | 144 | 12 | 26 | 28 | 19 | 23 | 11 | 17 | 7 | 1 |
| 71. Skoler for estetiske fag | 74 | 2 | - | - | - | 1 | - | - | - | - | 1 |
| 72. Skoler for administra- sjon og økonomi | 60 | 40 | 1 | 10 | 3 | 7 | 4 | 5 | 6 | 4 | - |
| 73. Skoler for håndverk og industri | 18 | 4 | - | 1 | - | - | 1 | 1 | 1 | - | - |
| 74. Skoler for transport og kommunikasjon | 158 | 82 | 9 | 10 | 21 | 11 | 15 | 5 | 9 | 2 | - |
| 75. Skoler for sivile tryggingsfag | 16 | 16 | 2 | 5 | 4 | - | 3 | - | 1 | 1 | - |
| 79. Andre videregående skoler | 47 | - | - | - | - | - | - | - | - | - | - |
| UNIVERSITETER OG HØGSKOLER | 4 785 | 4 581 | 403 | 881 | 831 | 689 | 591 | 472 | 354 | 249 | 111 |
| 81. Universiteter | 3 178 | 3 142 | 326 | 589 | 537 | 453 | 422 | 322 | 245 | 168 | 80 |
| 82. Distriktshøgskoler ... | 276 | 276 | 31 | 104 | 86 | 29 | 15 | 6 | 3 | 1 | 1 |
| 83. Pedagogiske høgskoler | 742 | 721 | 31 | 128 | 130 | 123 | 91 | 78 | 70 | 55 | 15 |
| 84. Ingeniørhøgskoler | 379 | 379 | 9 | 38 | 63 | 77 | 59 | 63 | 32 | 23 | 15 |
| 85. Sosialschooler | 49 | 40 | 4 | 18 | 8 | 1 | 4 | 2 | 3 | - | - |
| 86. Skoler for videreutd. i sykepleie | - | - | - | - | - | - | - | - | - | - | - |
| 89. Andre høgskoler | 161 | 23 | 2 | 4 | 7 | 6 | - | 1 | 1 | 2 | - |
| KVINNER <i>FEMALES</i> | 17 414 | 16 617 | 4 878 | 3 657 | 2 532 | 1 516 | 1 275 | 1 237 | 878 | 475 | 169 |
| GRUNNSKOLER | 13 127 | 13 049 | 4 270 | 2 910 | 1 950 | 1 129 | 929 | 907 | 563 | 294 | 97 |
| 21- | | | | | | | | | | | |
| 23. Vanlige grunnskoler .. | 12 517 | 12 448 | 4 104 | 2 767 | 1 859 | 1 077 | 879 | 855 | 537 | 278 | 92 |
| 24. Spesialschooler | 610 | 601 | 166 | 143 | 91 | 52 | 50 | 52 | 26 | 16 | 5 |
| 3. Skoler under lov om videregående opplæring | 2 535 | 2 457 | 430 | 523 | 383 | 253 | 218 | 243 | 210 | 147 | 50 |
| 4. Folkehøgskoler | 211 | 211 | 83 | 43 | 21 | 15 | 17 | 12 | 14 | 4 | 2 |
| 5. Skoler for helsestell og sosialt arbeid | 507 | - | - | - | - | - | - | - | - | - | - |

1) Se note 1, side 83.

1) See note 1, page 83.

Tabell 31 (forts.). Lærere i hel stilling, etter alder, kjønn og skoleslag. 1. oktober 1978 *Full-time teachers, by age, sex and type of school. 1 October 1978*

| Kjønn og skoleslag ¹⁾ | Lærere i alt | Av dette med oppgitt alder | | | | | | | | | |
|--|-----------------|----------------------------|----------------------|-------------|-------------|-------------|-------------|-------------|-------------|-------------|---------------------|
| | | I alt | 29 år og under | 30-34 år | 35-39 år | 40-44 år | 45-49 år | 50-54 år | 55-59 år | 60-64 år | 65 år og over |
| KVINNER (forts.) FEMALES (cont.) | | | | | | | | | | | |
| 6. Fagskoler for land- bruket | 10 | 9 | 3 | 2 | 1 | - | - | 1 | 1 | - | 1 |
| 61. Landbruksskoler . | 7 | 7 | 2 | 2 | 1 | - | - | 1 | 1 | - | - |
| 62. Hagebruks- og gartnerskoler ... | 2 | 2 | 1 | - | - | - | - | - | - | - | 1 |
| 63. Skogbruksskoler . | - | - | - | - | - | - | - | - | - | - | - |
| 69. Andre fagskoler for landbruket .. | 1 | - | - | - | - | - | - | - | - | - | - |
| 7. Videregående skoler ellers | 67 | 14 | - | 2 | 2 | 1 | 3 | 2 | 2 | 1 | 1 |
| 71. Skoler for este- tiske fag | 27 | 1 | - | - | - | - | - | - | 1 | - | - |
| 72. Skoler for admi- nistrasjon og økonomi | 3 | 3 | - | - | 1 | - | 1 | - | - | 1 | - |
| 73. Skoler for hånd- verk og industri | 2 | - | - | - | - | - | - | - | - | - | - |
| 74. Skoler for trans- port og kommunika- sjon | 15 | 5 | - | 2 | - | 1 | 1 | - | 1 | - | - |
| 75. Skoler for sivile tryggingsfag | 1 | 1 | - | - | - | - | - | 1 | - | - | - |
| 79. Andre videre- gående skoler ... | 19 | 4 | - | - | 1 | - | 1 | 1 | - | - | 1 |
| UNIVERSITETER OG HØGSKOLER | 957 | 877 | 92 | 177 | 175 | 118 | 108 | 72 | 88 | 29 | 18 |
| 81. Universiteter ... | 433 | 429 | 56 | 91 | 92 | 60 | 47 | 22 | 38 | 12 | 11 |
| 82. Distriktshøg- skoler | 21 | 21 | 8 | 7 | 5 | 1 | - | - | - | - | - |
| 83. Pedagogiske høgskoler | 337 | 323 | 18 | 51 | 58 | 44 | 46 | 42 | 41 | 16 | 7 |
| 84. Ingeniørhøgskoler | 16 | 16 | 3 | 9 | 2 | 1 | - | 1 | - | - | - |
| 85. Sosialskoler | 35 | 27 | 1 | 6 | 9 | 2 | 3 | 3 | 2 | 1 | - |
| 86. Skoler for videre- utdanning i syke- pleie | 34 | 21 | 1 | 4 | 5 | 2 | 4 | 1 | 4 | - | - |
| 89. Andre høgskoler . | 81 | 40 | 5 | 9 | 4 | 8 | 8 | 3 | 3 | - | - |

1) Se note 1, side 83.

1) See note 1, page 83.

Tabell 32. Timelærere etter alder, kjønn og skoleslag. 1. oktober 1978 *Part-time teachers by age, sex and type of school. 1 October 1978*

| Kjønn og skoleslag ¹⁾ <i>Sex and type of school¹⁾</i> | Lærere i alt <i>Teachers, total</i> | Av dette med oppgitt alder <i>Of which with reported age</i> | | | | | | | | | 65 år og over <i>years and over</i> |
|--|---|--|--|-----------------------------|-------------|-------------|-------------|-------------|-------------|-------------|--|
| | | I alt <i>Total</i> | 29 år og under <i>years and under</i> | 30-34 år <i>years</i> | 35-39 år | 40-44 år | 45-49 år | 50-54 år | 55-59 år | 60-64 år | |
| MENN OG KVINNER <i>MALES AND FEMALES</i> | 22 617 | 19 120 | 4 033 | 4 739 | 3 494 | 2 164 | 1 528 | 1 298 | 1 008 | 559 | 297 |
| GRUNNSKOLER | 15 107 | 15 022 | 3 170 | 3 793 | 2 807 | 1 738 | 1 223 | 1 009 | 735 | 376 | 171 |
| 21- 23. Vanlige grunn- skoler | 14 856 | 14 774 | 3 122 | 3 721 | 2 764 | 1 709 | 1 202 | 995 | 721 | 372 | 168 |
| 24. Spesialskoler .. | 251 | 248 | 48 | 72 | 43 | 29 | 21 | 14 | 14 | 4 | 3 |
| 3. Skoler under lov om videregående opplæring | 3 596 | 3 334 | 634 | 798 | 559 | 340 | 256 | 243 | 238 | 157 | 109 |
| 4. Folkehøgskoler | 321 | 318 | 105 | 75 | 46 | 33 | 24 | 13 | 10 | 6 | 6 |
| 5. Skoler for helsestell og sosialt arbeid ... | 1 501 | - | - | - | - | - | - | - | - | - | - |
| 6. Fagskoler for land- bruket | 49 | 13 | 2 | 1 | - | 3 | 2 | 3 | - | 1 | 1 |
| 61. Landbruksskoler | 42 | 10 | 1 | - | - | 3 | 2 | 2 | - | 1 | 1 |
| 62. Hagebruks- og gartnerskoler .. | 4 | 1 | - | - | - | - | - | 1 | - | - | - |
| 63. Skogbruksskoler | 2 | 2 | 1 | 1 | - | - | - | - | - | - | - |
| 69. Andre fagskoler for landbruket . | 1 | - | - | - | - | - | - | - | - | - | - |
| 7. Videregående skoler ellers | 766 | 13 | - | 5 | 7 | - | - | - | 1 | - | - |
| 71. Skoler for este- tiske fag | 250 | - | - | - | - | - | - | - | - | - | - |
| 72. Skoler for admi- nistrasjon og økonomi | 174 | 12 | - | 4 | 7 | - | - | - | 1 | - | - |
| 73. Skoler for hånd- verk og industri | - | - | - | - | - | - | - | - | - | - | - |
| 74. Skoler for trans- port og kommuni- kasjon | 156 | 1 | - | 1 | - | - | - | - | - | - | - |
| 75. Skoler for sivi- le tryggingfag | 18 | - | - | - | - | - | - | - | - | - | - |
| 79. Andre videre- gående skoler .. | 168 | - | - | - | - | - | - | - | - | - | - |
| UNIVERSITETER OG HØG- SKOLER | 1 277 | 420 | 122 | 67 | 75 | 50 | 23 | 30 | 24 | 19 | 10 |
| 81. Universiteter .. | 163 | 157 | 87 | 18 | 22 | 13 | 1 | 4 | 4 | 5 | 3 |
| 82. Distriktshøg- skoler | 19 | 19 | 2 | 9 | 4 | 2 | 1 | 1 | - | - | - |
| 83. Pedagogiske høg- skoler | 206 | 190 | 29 | 32 | 37 | 26 | 14 | 21 | 16 | 11 | 4 |
| 84. Ingeniørhøg- skoler | 367 | 44 | 3 | 6 | 9 | 8 | 5 | 3 | 4 | 3 | 3 |
| 85. Sosialskoler ... | 6 | 4 | - | - | 2 | 1 | - | 1 | - | - | - |
| 86. Skoler for videreutd. i sykepleie | 18 | 1 | - | - | - | - | 1 | - | - | - | - |
| 89. Andre høgskoler | 498 | 5 | 1 | 2 | 1 | - | 1 | - | - | - | - |

1) For engelsk oversettelse av skoleslag, se vedlegg 1, side 95.

1) For English translation of type of school, see annex 1, page 95.

Tabell 32 (forts.). Timelærere etter alder, kjønn og skoleslag. 1. oktober 1978 *Part-time teachers by age, sex and type of school. 1 October 1978*

| Kjønn og skoleslag ¹⁾ | Lærere i alt | Av dette med oppgitt alder | | | | | | | | | |
|--|-----------------|----------------------------|----------------------|-------------|-------------|-------------|-------------|-------------|-------------|-------------|---------------------|
| | | I alt | 29 år og under | 30-34 år | 35-39 år | 40-44 år | 45-49 år | 50-54 år | 55-59 år | 60-64 år | 65 år og over |
| MENN <i>MALES</i> | 6 003 | 3 616 | 941 | 813 | 483 | 328 | 221 | 230 | 263 | 181 | 156 |
| GRUNNSKOLER | 1 912 | 1 890 | 533 | 427 | 253 | 172 | 116 | 115 | 128 | 80 | 66 |
| 21-23. Vanlige grunn- skoler | 1 878 | 1 856 | 523 | 417 | 249 | 169 | 114 | 115 | 124 | 80 | 65 |
| 24. Spesialschooler ... | 34 | 34 | 10 | 10 | 4 | 3 | 2 | - | 4 | - | 1 |
| 3. Skoler under lov om videregående opplæring | 1 504 | 1 313 | 263 | 312 | 168 | 117 | 84 | 84 | 118 | 86 | 81 |
| 4. Folkehøgskoler | 134 | 132 | 47 | 27 | 16 | 12 | 10 | 10 | 5 | 3 | 2 |
| 5. Skoler for helsestell og sosialt arbeid | 801 | - | - | - | - | - | - | - | - | - | - |
| 6. Fagskoler for land- bruket | 45 | 12 | 2 | 1 | - | 2 | 2 | 3 | - | 1 | 1 |
| 61. Landbruksskoler . | 39 | 9 | 1 | - | - | 2 | 2 | 2 | - | 1 | 1 |
| 62. Hagebruks- og gartnerskoler ... | 4 | 1 | - | - | - | - | - | 1 | - | - | - |
| 63. Skogbruksskoler . | 2 | 2 | 1 | 1 | - | - | - | - | - | - | - |
| 69. Andre fagskoler for landbruket .. | - | - | - | - | - | - | - | - | - | - | - |
| 7. Videregående skoler ellers | 613 | 12 | - | 5 | 6 | - | - | - | 1 | - | - |
| 71. Skoler for este- tiske fag | 164 | - | - | - | - | - | - | - | - | - | - |
| 72. Skoler for admi- nistrasjon og økonomi | 156 | 11 | - | 4 | 6 | - | - | - | 1 | - | - |
| 73. Skoler for hånd- verk og industri | - | - | - | - | - | - | - | - | - | - | - |
| 74. Skoler for trans- port og kommuni- kasjon | 132 | 1 | - | 1 | - | - | - | - | - | - | - |
| 75. Skoler for sivile tryggingsfag | 16 | - | - | - | - | - | - | - | - | - | - |
| 79. Andre videre- gående skoler ... | 145 | - | - | - | - | - | - | - | - | - | - |
| UNIVERSITETER OG HØGSKOLER | 994 | 257 | 96 | 41 | 40 | 25 | 9 | 18 | 11 | 11 | 6 |
| 81. Universiteter ... | 124 | 121 | 75 | 12 | 14 | 6 | - | 4 | 4 | 4 | 2 |
| 82. Distriktshøgskoler | 15 | 15 | 2 | 6 | 3 | 2 | 1 | 1 | - | - | - |
| 83. Pedagogiske høg- skoler | 94 | 88 | 18 | 18 | 15 | 12 | 3 | 11 | 4 | 6 | 1 |
| 84. Ingeniørhøgskoler | 337 | 33 | 1 | 5 | 8 | 5 | 5 | 2 | 3 | 1 | 3 |
| 85. Sosialschooler | - | - | - | - | - | - | - | - | - | - | - |
| 86. Skoler for videre- utdanning i syke- pleie | 12 | - | - | - | - | - | - | - | - | - | - |
| 89. Andre høgskoler . | 412 | - | - | - | - | - | - | - | - | - | - |
| KVINNER <i>FEMALES</i> | 16 614 | 15 504 | 3 092 | 3 926 | 3 011 | 1 836 | 1 307 | 1 068 | 745 | 378 | 141 |
| GRUNNSKOLER | 13 195 | 13 132 | 2 637 | 3 366 | 2 554 | 1 566 | 1 107 | 894 | 607 | 296 | 105 |
| 21-23. Vanlige grunn- skoler | 12 978 | 12 918 | 2 599 | 3 304 | 2 515 | 1 540 | 1 088 | 880 | 597 | 292 | 103 |
| 24. Spesialschooler ... | 217 | 214 | 38 | 62 | 39 | 26 | 19 | 14 | 10 | 4 | 2 |

1) Se note 1, side 86.

1) See note 1, page 86.

Tabell 32 (forts.). Timelærere etter alder, kjønn og skoleslag. 1. oktober 1978 *Part-time teachers*
by age, sex and type of school. 1 October 1978

| Kjønn og skoleslag ¹⁾ | Lærere i alt | Av dette med oppgitt alder | | | | | | | | | |
|--|-----------------|----------------------------|----------------------|-------------|-------------|-------------|-------------|-------------|-------------|-------------|---------------------|
| | | I alt | 29 år og under | 30-34 år | 35-39 år | 40-44 år | 45-49 år | 50-54 år | 55-59 år | 60-64 år | 65 år og over |
| KVINNER (forts.) FEMALES (cont.) | | | | | | | | | | | |
| 3. Skoler under lov om videregående opplæring | 2 092 | 2 021 | 371 | 486 | 391 | 223 | 172 | 159 | 120 | 71 | 28 |
| 4. Folkehøgskoler | 187 | 186 | 58 | 48 | 30 | 21 | 14 | 3 | 5 | 3 | 4 |
| 5. Skoler for helsestell og sosialt arbeid | 700 | - | - | - | - | - | - | - | - | - | - |
| 6. Fagskoler for land- bruket | 4 | 1 | - | - | - | 1 | - | - | - | - | - |
| 61. Landbruksskoler .. | 3 | 1 | - | - | - | 1 | - | - | - | - | - |
| 62. Hagebruks- og gartnerskoler | - | - | - | - | - | - | - | - | - | - | - |
| 63. Skogbruksskoler .. | - | - | - | - | - | - | - | - | - | - | - |
| 69. Andre fagskoler for landbruket ... | 1 | - | - | - | - | - | - | - | - | - | - |
| 7. Videregående skoler ellers | 153 | 1 | - | - | 1 | - | - | - | - | - | - |
| 71. Skoler for este- tiske fag | 86 | - | - | - | - | - | - | - | - | - | - |
| 72. Skoler for admi- nistrasjon og økonomi | 18 | 1 | - | - | 1 | - | - | - | - | - | - |
| 73. Skoler for hånd- verk og industri . | - | - | - | - | - | - | - | - | - | - | - |
| 74. Skoler for trans- port og kommuni- kasjon | 24 | - | - | - | - | - | - | - | - | - | - |
| 75. Skoler for sivile tryggingsfag | 2 | - | - | - | - | - | - | - | - | - | - |
| 79. Andre videregående skoler | 23 | - | - | - | - | - | - | - | - | - | - |
| UNIVERSITETER OG HØGSKOLER | 283 | 163 | 26 | 26 | 35 | 25 | 14 | 12 | 13 | 8 | 4 |
| 81. Universiteter | 39 | 36 | 12 | 6 | 8 | 7 | 1 | - | - | 1 | 1 |
| 82. Distriktshøgskoler | 4 | 4 | - | 3 | 1 | - | - | - | - | - | - |
| 83. Pedagogiske høg- skoler | 112 | 102 | 11 | 14 | 22 | 14 | 11 | 10 | 12 | 5 | 3 |
| 84. Ingeniørhøgskoler | 30 | 11 | 2 | 1 | 1 | 3 | - | 1 | 1 | 2 | - |
| 85. Sosialskoler | 6 | 4 | - | - | 2 | 1 | - | 1 | - | - | - |
| 86. Skoler for videre- utdanning i syke- pleie | 6 | 1 | - | - | - | - | 1 | - | - | - | - |
| 89. Andre høgskoler .. | 86 | 5 | 1 | 2 | 1 | - | 1 | - | - | - | - |

1) Se note 1, side 86.

1) See note 1, page 86.

Tabell 33. Lærere i hel stilling/timelærerstilling, etter alder, kjønn og skoleslag. 1. oktober 1978.
 Prosent *Full-time/part-time teachers, by age, sex and type of school. 1 October 1978.*
 Per cent

| Kjønn og skoleslag <i>Sex and type of school</i> | I alt <i>Total</i> | Heltid <i>Full-time</i> | | | | Deltid <i>Part-time</i> | | | | |
|---|-----------------------|--|-----------------------------|-----------------------------|--|-------------------------|----------------------|-------------|-------------|---------------------|
| | | 29 år og under <i>years and under</i> | 30-39 år <i>years</i> | 40-49 år <i>years</i> | 50 år og over <i>years and over</i> | I alt | 29 år og under | 30-39 år | 40-49 år | 50 år og over |
| MENN OG KVINNER <i>MALES AND FEMALES</i> | 100,0 | 20,2 | 40,0 | 19,8 | 20,0 | 100,0 | 21,1 | 43,1 | 19,3 | 16,5 |
| Grunnskoler <i>Basic schools</i> | 100,0 | 25,4 | 41,8 | 17,6 | 15,2 | 100,0 | 21,1 | 43,9 | 19,7 | 15,3 |
| Skoler under lov om videregående opplæring <i>Schools under the Act concerning upper secondary education</i> | 100,0 | 10,7 | 36,3 | 22,3 | 30,7 | 100,0 | 19,0 | 40,7 | 17,9 | 22,4 |
| Folkehøgskole <i>Folk high schools</i> | 100,0 | 24,1 | 40,5 | 18,8 | 16,6 | 100,0 | 33,0 | 38,1 | 17,9 | 11,0 |
| Fagskoler for land- bruket <i>Vocational schools for agriculture</i> | 100,0 | 9,9 | 28,3 | 18,6 | 43,2 | 100,0 | 15,3 | 7,7 | 38,5 | 38,5 |
| Videregående skoler ellers <i>Other upper secondary schools</i> | 100,0 | 7,6 | 36,7 | 29,1 | 26,6 | 100,0 | - | 92,3 | - | 7,7 |
| Universiteter og høg- skole <i>Universities and colleges</i> | 100,0 | 9,1 | 37,8 | 27,6 | 25,5 | 100,0 | 29,0 | 33,8 | 17,4 | 19,8 |
| MENN <i>MALES</i> | 100,0 | 15,6 | 41,4 | 21,2 | 21,8 | 100,0 | 26,0 | 35,8 | 15,2 | 23,0 |
| Grunnskoler | 100,0 | 20,5 | 44,9 | 18,8 | 15,8 | 100,0 | 28,2 | 36,0 | 15,2 | 20,6 |
| Skoler under lov om videregående opplæring . | 100,0 | 8,7 | 36,2 | 23,2 | 31,9 | 100,0 | 20,0 | 36,6 | 15,3 | 28,1 |
| Folkehøgskoler | 100,0 | 16,9 | 45,4 | 20,4 | 17,3 | 100,0 | 35,6 | 32,6 | 16,7 | 15,1 |
| Fagskoler for land- bruket | 100,0 | 9,4 | 28,2 | 19,0 | 43,4 | 100,0 | 16,7 | 8,3 | 33,3 | 41,7 |
| Videregående skoler ellers | 100,0 | 8,3 | 37,5 | 29,2 | 25,0 | 100,0 | - | 91,7 | - | 8,3 |
| Universiteter og høg- skoler | 100,0 | 8,8 | 37,4 | 27,9 | 25,9 | 100,0 | 37,4 | 31,5 | 13,2 | 17,9 |
| KVINNER <i>FEMALES</i> | 100,0 | 29,4 | 37,2 | 16,8 | 16,6 | 100,0 | 19,9 | 44,7 | 20,4 | 15,0 |
| Grunnskoler | 100,0 | 32,7 | 37,2 | 15,8 | 14,3 | 100,0 | 20,1 | 45,1 | 20,4 | 14,5 |
| Skoler under lov om videregående opplæring . | 100,0 | 17,5 | 36,9 | 19,2 | 26,4 | 100,0 | 18,4 | 43,4 | 19,5 | 18,7 |
| Folkehøgskoler | 100,0 | 39,3 | 30,3 | 15,2 | 15,2 | 100,0 | 31,2 | 41,9 | 18,8 | 8,1 |
| Fagskoler for land- bruket | 100,0 | 33,3 | 33,3 | - | 33,4 | 100,0 | - | - | 100,0 | - |
| Videregående skoler ellers | 100,0 | - | 28,6 | 28,6 | 42,8 | 100,0 | - | 100,0 | - | - |
| Universiteter og høg- skoler | 100,0 | 10,5 | 40,1 | 25,8 | 23,6 | 100,0 | 16,0 | 37,4 | 23,9 | 22,7 |

Tabell 34. Kommuner med ulike skoleslag, etter fylke. 1. oktober 1978 *Municipalities with different types of schools, by county. 1 October 1978*

| Fylke <i>County</i> | Kommuner i alt <i>Municipalities, total</i> | Vanlige grunn- skoler <i>Ordinary basic schools</i> | Spesial- skoler <i>Special schools for handi- capped children</i> | Videre- gående skoler <i>Upper sec- ondary schools</i> | Uni- versi- teter og høg- skoler <i>Uni- versi- ties and colleges</i> |
|---|---|--|---|---|--|
| Hele landet 1975 <i>The whole country .</i> | 443 | 443 | 64 | 261 | 39 |
| " " 1976 | 445 | 445 | 64 | 271 | 39 |
| " " 1977 | 454 | 454 | 65 | 284 | 40 |
| " " 1978 | 454 | 454 | 67 | 294 | 40 |
| 1978 | | | | | |
| Østfold | 25 | 25 | 6 | 12 | 2 |
| Akershus | 22 | 22 | 5 | 17 | 4 |
| Oslo | 1 | 1 | 1 | 1 | 1 |
| Hedmark | 23 | 23 | 4 | 14 | 2 |
| Oppland | 26 | 26 | 9 | 17 | 2 |
| Buskerud | 21 | 21 | 5 | 15 | 3 |
| Vestfold | 21 | 21 | 7 | 11 | 3 |
| Telemark | 18 | 18 | 3 | 15 | 3 |
| Aust-Agder | 19 | 19 | 2 | 11 | 1 |
| Vest-Agder | 15 | 15 | 3 | 10 | 1 |
| Rogaland | 26 | 26 | 4 | 18 | 2 |
| Hordaland | 34 | 34 | 3 | 23 | 2 |
| Sogn og Fjordane | 26 | 26 | 1 | 16 | 1 |
| Møre og Romsdal | 38 | 38 | 3 | 25 | 3 |
| Sør-Trøndelag | 25 | 25 | 4 | 20 | 1 |
| Nord-Trøndelag | 24 | 24 | 2 | 13 | 1 |
| Nordland | 45 | 45 | 3 | 28 | 4 |
| Troms | 25 | 25 | 1 | 16 | 2 |
| Finmark | 20 | 20 | 1 | 12 | 2 |

Tabell 35. Offentlige nettoutgifter til utdanningsformål, etter myndighet og skoleslag/utgiftsart.
1978 *Net public expenditures on educational purposes, by authority and type of school/
type of expenditure. 1978*

| Skoleslag/utgiftsart <i>Type of school/type of expenditure</i> | I alt <i>Total</i> | Staten <i>Central government</i> | Fylkes- kommuner <i>County councils</i> | Kommuner <i>Municipalities</i> |
|--|-----------------------|---|---|-----------------------------------|
| 1 000 kr kroner | | | | |
| 1976 i alt <i>total</i> | 11 588 271 | 6 456 286 | 1 061 160 | 4 070 825 |
| 1977 i alt | 13 120 932 | 7 240 861 | 1 218 372 | 4 661 699 |
| 1978 i alt | 14 914 320 | 8 029 023 | 1 569 144 | 5 316 153 |
| 1978 | | | | |
| Grunnskoler ¹⁾ <i>Basic schools¹⁾</i> | 7 489 870 | 2 678 317 | 48 443 | 4 763 110 |
| Skoler under lov om videregående opplæring <i>Schools under the Act concerning upper secondary education</i> | 2 887 239 | 1 325 350 | 1 323 332 | 238 557 |
| Folkehøgskoler <i>Folk high schools</i> | 141 701 | 107 411 | 29 581 | 4 709 |
| Skoler for helsestell og sosialt arbeid ²⁾ <i>Schools of health and social services²⁾</i> ... | 75 384 | 75 384 | .. | .. |
| Fagskoler for landbruket <i>Vocational schools for agriculture</i> | 137 649 | 82 042 | 55 327 | 280 |
| Universiteter <i>Universities</i> | 1 653 065 | 1 653 065 | - | - |
| Høgskoler <i>Colleges</i> | 529 340 | 529 340 | - | - |
| Voksenopplæring ²⁾ <i>Adult education²⁾</i> | 306 044 | 306 044 | - ³⁾ | - ³⁾ |
| Administrasjon og råd ²⁾ <i>Administration and councils²⁾</i> | 360 853 | 104 684 | 44 585 | 211 584 |
| Stipend og sosiale tiltak for studenter og skoleungdom <i>Scholarships and social measures to students and pupils</i> | 537 796 | 537 796 | - | - |
| Tilskott til Statens pensjonskasse <i>Pay- ments to the State Pension Fund</i> | 214 840 | 214 840 | - | - |
| Statens lånekasse for utdanning <i>State bank for Education</i> | 213 763 | 213 763 | - | - |
| Andre utdanningsformål <i>Other educational purposes</i> | 366 776 | 200 987 | 67 876 | 97 913 |

1) Medregnet spesialschooler og særundervisning. 2) Tallene er ikke sammenliknbare med fjorårets pga. endringer i posteringer. 3) Utgiftene er tatt med under andre poster.

1) Included special schools and special education. 2) The figures are not comparable to those for 1977. 3) The expenditures are included in other items.

Tabell 36. Kommunale brutto kapital- og driftsutgifter til grunnskoler¹⁾, etter utgiftsart. Fylke. 1978 *Gross municipal capital and current expenditures on basic schools, by type of expenditure. County. 1978*

| Fylke <i>County</i> | I alt <i>Total</i> | Kapital- utgifter <i>Capital expen- ditures</i> | Driftsutgifter <i>Current expenditures</i> | | | | | I alt pr. elev ²⁾ <i>Total per pupil²⁾</i> |
|--------------------------|-----------------------|---|--|---|----------------------------------|--|---|---|
| | | | I alt <i>Total</i> | Lønn (medr. trygd og pensjoner) <i>Wages (in- cluding social se- curity and pensions)</i> | Utstyr <i>Equip- ment</i> | Vedlike- hold av bygninger og anlegg <i>Mainten- ance of houses and plants</i> | Andre drifts- utgifter <i>Other current expen- ditures</i> | |
| 1 000 kr <i>kroner</i> | | | | | | | | |
| I alt <i>Total</i> | 7 171 759 | 864 093 | 6 307 666 | 4 846 647 | 160 671 | 180 263 | 1 120 085 | 10 700 |
| Østfold | 337 045 | 30 153 | 306 892 | 240 198 | 8 539 | 9 170 | 48 985 | 9 400 |
| Akershus | 658 131 | 91 677 | 566 454 | 436 772 | 14 155 | 17 292 | 98 235 | 10 000 |
| Oslo ³⁾ | 623 744 | 70 566 | 553 178 | 456 149 | 10 866 | 25 189 | 60 974 | 13 200 |
| Hedmark | 320 008 | 32 883 | 287 125 | 213 683 | 7 496 | 7 827 | 58 119 | 11 100 |
| Oppland | 297 211 | 26 228 | 270 983 | 206 845 | 5 568 | 6 349 | 52 221 | 10 500 |
| Buskerud | 348 155 | 40 590 | 307 565 | 235 876 | 9 472 | 9 800 | 52 417 | 10 500 |
| Vestfold | 311 894 | 43 258 | 268 636 | 215 614 | 7 978 | 7 147 | 37 897 | 10 200 |
| Telemark | 288 752 | 38 452 | 250 300 | 194 616 | 6 274 | 7 612 | 41 798 | 11 000 |
| Aust-Agder | 140 601 | 14 992 | 125 609 | 98 127 | 2 290 | 2 135 | 23 057 | 9 800 |
| Vest-Agder | 218 990 | 17 818 | 201 172 | 159 163 | 4 453 | 4 098 | 33 458 | 9 600 |
| Rogaland | 516 361 | 81 793 | 434 568 | 344 400 | 15 718 | 10 169 | 64 281 | 9 300 |
| Hordaland | 675 638 | 62 266 | 613 372 | 474 371 | 15 011 | 19 930 | 104 060 | 10 400 |
| Sogn og Fjordane . | 215 522 | 22 340 | 193 182 | 138 060 | 4 510 | 4 347 | 46 265 | 12 100 |
| Møre og Romsdal .. | 471 575 | 62 772 | 408 803 | 311 003 | 9 452 | 10 999 | 77 349 | 11 100 |
| Sør-Trøndelag | 416 572 | 54 215 | 362 357 | 276 803 | 10 491 | 10 380 | 64 683 | 10 100 |
| Nord-Trøndelag ... | 248 183 | 22 127 | 226 056 | 168 014 | 4 442 | 3 947 | 49 653 | 11 100 |
| Nordland | 539 300 | 70 553 | 468 747 | 343 718 | 12 342 | 11 354 | 101 333 | 11 900 |
| Troms | 326 001 | 44 597 | 281 404 | 197 283 | 6 909 | 8 131 | 69 081 | 11 600 |
| Finmark | 218 076 | 36 813 | 181 263 | 135 952 | 4 705 | 4 387 | 36 219 | 13 000 |

1) Omfatter ikke spesialskoler. 2) Utregnet på grunnlag av gjennomsnittlig elevtall 1. oktober 1977 og 1978. 3) Medregnet utgifter til spesialskoler og særundervisning.

1) Does not include special schools for the handicapped. 2) Calculated on the basis of the average number of pupils 1 October 1977 and 1978. 3) Included expenditures on special schools for the handicapped.

Tabell 37. Fylkeskommunale og kommunale brutto drifts- og kapitalutgifter til skoler under lov om videregående opplæring, etter utgiftsart. Fylke. 1978 *The county councils' and the municipalities' gross capital and current expenditures on schools under the Act concerning upper secondary education, by type of expenditure. County. 1978*

| Fylke County | I alt Total | Kapital- utgifter Capital expen- ditures | Driftsutgifter <i>Current expenditures</i> | | | | |
|--------------------------|----------------|--|--|--|--------------------------|---|---|
| | | | I alt Total | Lønn (medr. trygd og pensjoner) Wages (in- cluding social se- curity and pensions) | Utstyr Equip- ment | Vedlike- hold av bygninger og anlegg Maintenance of houses and plants | Andre drifts- utgifter Other current expen- ditures |
| 1 000 kr <i>kroner</i> | | | | | | | |
| I alt <i>Total</i> | 2 848 058 | 397 147 | 2 450 911 | 1 862 204 | 144 485 | 51 583 | 392 639 |
| Østfold | 163 325 | 29 070 | 134 255 | 101 833 | 6 780 | 2 065 | 23 577 |
| Akershus | 229 958 | 44 172 | 185 786 | 148 742 | 6 508 | 3 020 | 27 516 |
| Oslo | 279 072 | 19 198 | 259 874 | 210 408 | 12 568 | 10 968 | 25 930 |
| Hedmark | 118 142 | 20 097 | 98 045 | 71 000 | 4 114 | 2 294 | 20 637 |
| Oppland | 130 411 | 8 023 | 122 388 | 96 441 | 8 997 | 2 315 | 14 635 |
| Buskerud | 122 321 | 21 562 | 100 759 | 75 021 | 7 290 | 1 383 | 17 065 |
| Vestfold | 147 429 | 33 498 | 113 931 | 90 365 | 5 691 | 1 576 | 16 299 |
| Telemark | 89 393 | 2 528 | 86 865 | 62 530 | 5 910 | 1 966 | 16 459 |
| Aust-Agder | 80 662 | 8 535 | 72 127 | 53 059 | 5 042 | 1 596 | 12 430 |
| Vest-Agder | 90 854 | 1 356 | 89 498 | 75 314 | 2 586 | 1 015 | 10 583 |
| Rogaland | 187 135 | 10 896 | 176 239 | 143 523 | 8 288 | 3 246 | 21 182 |
| Hordaland | 271 540 | 42 848 | 228 692 | 167 293 | 18 095 | 4 797 | 38 507 |
| Sogn og Fjordane | 82 124 | 12 446 | 69 678 | 46 850 | 5 872 | 1 412 | 15 544 |
| Møre og Romsdal | 188 066 | 43 772 | 144 294 | 108 418 | 8 558 | 1 655 | 25 663 |
| Sør-Trøndelag | 187 116 | 19 680 | 167 436 | 128 467 | 7 293 | 2 153 | 29 523 |
| Nord-Trøndelag | 121 637 | 28 661 | 92 976 | 63 060 | 5 668 | 2 366 | 21 882 |
| Nordland | 206 079 | 38 089 | 167 990 | 118 235 | 11 842 | 4 442 | 33 471 |
| Troms | 114 513 | 11 155 | 103 358 | 73 889 | 10 427 | 2 687 | 16 355 |
| Finnmark | 38 281 | 1 561 | 36 720 | 27 756 | 2 956 | 627 | 5 381 |

Kodeliste for skoleslag¹⁾
Code list for type of school¹⁾

- GRUNNSKOLER *BASIC SCHOOLS*
- 21.-
23. Vanlige grunnskoler *Ordinary basic schools*
24. Spesialskoler for funksjonshemmede *Special schools for the handicapped*
Institusjoner som driver utdanningsaktiviteter, på barne- og ungdomsskolenivå, spesielt for døve og tunghørte, blinde og svaksynte, talehemmede, barn og ungdom med lære- eller atferdsvansker og andre grupper funksjonshemmede.
- VIDEREGÅENDE SKOLER *UPPER SECONDARY SCHOOLS*
3. SKOLER UNDER LOV OM VIDEREGÅENDE OPPLÆRING
SCHOOLS UNDER THE ACT CONCERNING UPPER SECONDARY EDUCATION
Skoler der flertallet av elevene er i utdanninger som faller inn under lov om videregående opplæring. Omfatter blant annet de tidligere skoleslag gymnas, verkstedskoler, tekniske fagskoler, husflidsskoler, husstelskoler, handelsskoler, navigasjonsskoler, maskinistiskoler, kokk- og stuertskoler og fiskerfagskoler.
4. FOLKEHØGSKOLER *FOLK HIGH SCHOOLS*
Skoler som går inn under lov om folkehøgskoler.
5. SKOLER FOR HELSESTELL OG SOSIALT ARBEID
SCHOOLS OF HEALTH AND SOCIAL SERVICES
51. Hjelpepleierskoler *Elementary schools of nursing*
52. Sykepleierskoler *Basic schools of nursing*
Grunnskoler i sykepleie.
59. Andre skoler for helsestell og sosialt arbeid
Other schools of health and social services
Barnepleieskoler, vernepleieskoler, radiografiskoler og skoler for helsestell og sosialt arbeid ikke nevnt annet sted.
6. FAGSKOLER FOR LANDBRUKET *VOCATIONAL SCHOOLS FOR AGRICULTURE*
61. Landbruksskoler *Agricultural schools*
Landbruksskoler, jordbruksskoler, vinterlandbruksskoler og kombinerte jord-, skog- og hagebruksskoler.
62. Hagebruks- og gartnerskoler *Horticultural schools*
63. Skogbruksskoler *Forestry schools*
69. Andre fagskoler for landbruket *Other vocational schools for agriculture*
Meieriskoler grupperes under 73 Skoler for håndverk og industri.
7. VIDEREGÅENDE SKOLER ELLERS *OTHER UPPER SECONDARY SCHOOLS*
Omfatter alle andre videregående skoler enn de som går inn under lov om videregående opplæring, folkehøgskoler, skoler for helsestell og sosialt arbeid og fagskoler for landbruket.
71. Skoler for estetiske fag *Schools for fine and applied arts programmes*
Musikkonservatorier, opera- og ballettskoler og andre skoler for estetiske fag som ikke går inn under 3 Skoler under lov om videregående opplæring.
72. Skoler for administrasjon og økonomi
Schools of administration and economics
Bedriftsøkonomiske skoler, markedsførings-skoler og bransjeskoler for privatansatte. Etatskoler og opplæringsseksjonen i Forbruker- og administrasjonsdepartementet. Andre skoler for administrasjon og økonomi som ikke går inn under 3 Skoler under lov om videregående opplæring.
73. Skoler for håndverk og industri *Schools for handicraft and industry*
Meieriskoler og andre skoler for håndverk og industri som ikke går inn under 3 Skoler under lov om videregående opplæring.
74. Skoler for transport og kommunikasjon
Schools for transport and communication
Sjøaspirantskoler, jernbaneskoler, postskoler, telegrafskoler, kjøreskoler og andre skoler for transport og kommunikasjon som ikke går inn under 3 Skoler under lov om videregående opplæring.
75. Skoler for sivile tryggingfag *Schools for civilian security programmes*
Politi-, brann-, toll- og fengselsskoler.
76. Befalsskoler *Schools for non-commissioned officers*
Omfatter også yrkesskoler for teknisk og administrativt befall.
79. Andre videregående skoler *Other upper secondary schools*
Bibelskoler og andre videregående skoler ikke nevnt annet sted.

1) Skolene er gruppert under næringshovedgruppe 931 i Standard for næringsgruppering.

1) The schools are classified under major group 931 in the Standard Industrial Classification.

Kodeliste for skoleslag¹⁾ (forts.)
 Code list for type of school¹⁾ (cont.)

UNIVERSITETER OG HØGSKOLER
 UNIVERSITIES AND COLLEGES

81. Universiteter *Universities*
 Universitetene i Oslo, Bergen, Trondheim (Norges lærerhøgskole og Norges tekniske høgskole) og Universitetet i Tromsø og dessuten følgende læresteder: Arkitekt-høgskolen i Oslo, Menighetsfakultetet, Musikkhøgskolen, Norges idrettshøgskole, Norges Handelshøyskole, Norges veterinær-høgskole og Statens kunstakademi.
82. Distriktshøgskoler *District colleges*
83. Pedagogiske høgskoler *Colleges for teachers*
 Omfatter de tidligere lærerskolene, fag-lærerskolene og skoler for førskolelærere.
84. Ingeniørhøgskoler *Colleges for engineers*
 Omfatter de tidligere tekniske skolene. *Norges tekniske høgskole grupperes under 33181 Universiteter.*
85. Sosialskoler *Schools of social services*
86. Skoler for videreutdanning i sykepleie *Schools for advanced nursing education*
 Spesialskoler i sykepleie, jordmorskoler, helsesøsterskoler og Norges Sykepleier-høyskole.
87. Militære høgskoler *Military colleges*
 Krigsskoler, stabsskoler og andre militære høgskoler.
39. Andre høgskoler *Other schools of higher learning*
 Andre utdanningsinstitusjoner der flertallet av elevene deltar i utdanningsaktiviteter på klassetrinnene 13-16 i Standard for utdanningsgruppering. Her grupperes blant annet fysioterapiskoler, fysikjemiker-skoler, Statens reseptarskole, Statens bibliotekskole, Norsk journalistiskole, Statens håndverks- og kunstindustriskole, Bergens kunsthåndverkskole, revisorskoler og Bedriftsøkonomisk Institutt.

1) Se note 1, side 95.

1) See note 1, page 95.

STATISTISK SENTRALBYRÅ
Postboks 8131, Dep, Oslo 1
Tlf. (02)*41 38 20

MELDING OM PÅBEGYNT UTDANNING

| |
|-------------------------|
| UNDERGITT TAUSHETSPLIKT |
|-------------------------|

Opgavene hentes inn i medhold av rundskriv F 113-71 fra Kirke- og undervisningsdepartementet. Opgavene er undergitt taushetsplikt. De vil bli nyttet bare til å utarbeide statistikk og vil bli oppbevart og eventuelt tilintetgjort på en betryggende måte.

| Utdanningens art (kurstype, linje, fagområde) | | | | | | |
|---|--------------------------|--------|----------------------|--------------------------|-----------------------|-----------|
| Heltids- eller deltidsundervisning. (Sett kryss) | | | Påbegynt, mnd. og år | | Avsluttes, mnd. og år | |
| 1 | <input type="checkbox"/> | Heltid | 2 | <input type="checkbox"/> | Deltid | |
| Skolens navn | | | Skolens nummer | | Klasse | |
| Går utdanningen (kurset) inn under lov om voksenopplæring? (Sett kryss) | | | | | | |
| 1 | <input type="checkbox"/> | Ja | 2 | <input type="checkbox"/> | Nei | |
| | Etternavn og fornavn | Født | | | Person- nummer | Merknader |
| | | Dag | Mnd. | År | | |
| 01 | | | | | | |
| 02 | | | | | | |
| 03 | | | | | | |
| 04 | | | | | | |
| 05 | | | | | | |
| 06 | | | | | | |
| 07 | | | | | | |
| 08 | | | | | | |
| 09 | | | | | | |
| 10 | | | | | | |
| 11 | | | | | | |
| 12 | | | | | | |
| 13 | | | | | | |
| 14 | | | | | | |
| 15 | | | | | | |
| 16 | | | | | | |
| 17 | | | | | | |
| 18 | | | | | | |
| 19 | | | | | | |
| 20 | | | | | | |
| 21 | | | | | | |
| 22 | | | | | | |
| 23 | | | | | | |
| 24 | | | | | | |

| | Etternavn og fornavn | Født | | | Personnummer | Merknader |
|----|----------------------|------|------|----|--------------|-----------|
| | | Dag | Mnd. | År | | |
| 25 | | | | | | |
| 26 | | | | | | |
| 27 | | | | | | |
| 28 | | | | | | |
| 29 | | | | | | |
| 30 | | | | | | |
| 31 | | | | | | |
| 32 | | | | | | |
| 33 | | | | | | |
| 34 | | | | | | |
| 35 | | | | | | |
| 36 | | | | | | |
| 37 | | | | | | |
| 38 | | | | | | |
| 39 | | | | | | |
| 40 | | | | | | |

Dato og underskrift

R E T T L E D N I N G

Det skal fylles ut ett skjema for hver påbegynt utdanningsaktivitet på minst 300 undervisningstimer. Dersom det gis undervisning i flere parallelle klasser, skal det fylles ut ett skjema for hver klasse. Det enkelte skjema skal foruten opplysninger om utdanningsaktiviteten, gi opplysninger om alle elever som har påbegynt denne. Da det ved igangsetting av nye kurs ofte er en god del avgang og overføringer i oppstartingsperioden, skal skolen ikke ta med på meldingen elever som sluttet eller som er overført til annen klasse i løpet av de to første skoleuker.

Utdanningens art. Vi ber om at utdanningen blir nøyte spesifisert i rubrikken "utdanningens art (kurstype, linje, fagområde)".

Heltid - deltid. Som hovedregel kan en si at heltidsundervisning er undervisning som forutsetter at elevene er ikke-yrkesaktive eller bare delvis yrkesaktive, mens deltidundervisning er undervisning som fullt yrkesaktive kan delta i. I tvilstilfelle nyttes følgende regel: utdanninger med under 18 undervisningstimer pr. uke regnes å ha foregått på deltid,

mens utdanninger på 18 timer eller mer pr. uke oppfattes som heltidsaktiviteter.

Skolens nummer. Skolens nummer er et sju-sifret identifikasjonsnummer som er tildelt skolen i samband med opprettingen av et register over utdanningsinstitusjoner. Sendinger til skolen vil ha nummeret påført adresserlippen. Vi ber om at skolen noterer seg nummeret og fører dette på skjemaet.

Voksenopplæring. Lov om voksenopplæring av 28. mai 1976 beskriver hvilke utdanninger/kurs som loven er ment å omfatte. Dersom den utdanningen som meldingen gjelder for går inn under denne loven, ber vi om at det settes kryss i ja-rubrikken på skjemaet.

Personnummer. Fra og med 1972 skal personnummer (de 5 siste siffer i fødselsnummeret) være påført avgangsvitnemålene fra skolene. Opplysning om fødselsnummer gis også i førerkort og i skattekort. Personnummeret til elever som ikke kan dokumentere sitt fødselsnummer, kan skolen få ved å vende seg til folkeregisteret i elevens bostedskommune.

Tidligere utkommet innen emneområdet
Previously issued on the subject

Utdanningsstatistikk Oversikt *Educational Statistics Survey* 1974 A 838, 1975 A 912,
1977 B 24

Publikasjoner sendt ut fra Statistisk Sentralbyrå siden 1. juli 1979
Publications issued by the Central Bureau of Statistics since 1 July 1979

I serien Norges offisielle statistikk (NOS):

Rekke XII

Boktrykk 1979

- Nr. 292 Økonomisk utsyn over året 1978 Economic Survey Sidetall 156 Pris kr 20,00
ISBN 82-537-0922-6
- 293 Yrkeskadetrygden 1966 - 1967 og 1968 - 1970 Occupational Injuries Insurance Sidetall 277
Pris kr 15,00 ISBN 82-537-0928-5
- 294 Fiskeristatistikk 1975 - 1976 Fishery Statistics Sidetall 175 Pris kr 13,00
ISBN 82-537-0936-6
- 295 Statistisk årbok 1979 Statistical Yearbook of Norway Sidetall 503 Pris kr 20,00
ISBN 82-537-0991-9 ISSN 0377-8908

Rekke B

Offsettrykk 1979

- Nr. 21 Helsestatistikk 1977 Health Statistics Sidetall 127 Pris kr 13,00 ISBN 82-537-0945-5
- 22 Folkemengden etter alder og ekteskapelig status 31. desember 1978 Population by Age and
Marital Status 31 December 1978 Sidetall 159 Pris kr 13,00 ISBN 82-537-0957-9
ISSN 0554-7170
- 23 Lønnsstatistikk for ansatte i hotell- og restaurantdrift April og oktober 1978 Wage
Statistics for Employees in Hotels and Restaurants Sidetall 38 Pris kr 9,00
ISBN 82-537-0949-8
- 24 Utdanningsstatistikk Oversikt 1. oktober 1977 Educational Statistics Survey Sidetall 106
Pris kr 13,00 ISBN 82-537-0950-1
- 25 Energistatistikk 1978 Energy Statistics Sidetall 83 Pris kr 13,00 ISBN 82-537-0953-6
- 26 Arbeidsmarkedstatistikk 1978 Labour Market Statistics Sidetall 171 Pris kr 11,00
ISBN 82-537-0958-7 ISSN 0078-1878
- 27 Varehandelsstatistikk 1977 Wholesale and Retail Trade Statistics Sidetall 137
Pris kr 13,00 ISBN 82-537-0960-9 ISSN 0078-1959
- 28 Bygge- og anleggsvirksomhet mv. 1970 - 1977 Construction etc. Sidetall 88 Pris kr 11,00
ISBN 82-537-0962-5
- 29 Strukturaltall for kommunenes økonomi 1977 Structural Data from the Municipal Accounts
Sidetall 124 Pris kr 13,00 ISBN 82-537-0967-6
- 30 Varenomenklatur Tillegg til industristatistikk 1978 Commodity Nomenclature Supplement to
Industrial Statistics 1978 Sidetall 161 ISBN 82-537-0959-5
- 31 Utdanningsstatistikk Grunnskoler 1. oktober 1978 Educational Statistics Basic Schools
Sidetall 70 Pris kr 11,00 ISBN 82-537-0973-0 ISSN 0332-804X
- 32 Lønns- og sysselsettingsstatistikk for statens embets- og tjenestemenn 1. oktober 1978
Wage and Employment Statistics for Central Government Employees Sidetall 96
Pris kr 11,00 ISBN 82-537-0974-9
- 33 Utenrikshandel 1978 Hefte I External Trade Volume I Sidetall 338 Pris kr 15,00
ISBN 82-537-0975-7 ISSN 0078-1940
- 34 Lønnsstatistikk 1978 Wage Statistics Sidetall 86 Pris kr 11,00 ISBN 82-537-0980-3
ISSN 0078-1916
- 35 Flyttestatistikk 1978 Migration Statistics Sidetall 90 Pris kr 11,00 ISBN 82-537-0983-8
ISSN 0550-8592
- 36 Samferdselsstatistikk 1978 Transport and Communication Statistics Sidetall 220 Pris kr
15,00 ISBN 82-537-0986-2
- 37 Kredittmarkedstatistikk Finansielle sektorbalanser 1973 - 1978 Credit Market Statistics
Financial Sector Balance Sheets Sidetall 142 Pris kr 13,00 ISBN 82-537-0987-0
- 38 Oljevirkomheten 1978 The Oil Activities Sidetall 60 Pris kr 11,00 ISBN 82-537-0988-9
- 39 Skogavvirkning til salg og industriell produksjon 1977-78 Roundwood Cut for Sale and
Industrial Production Sidetall 53 Pris kr 11,00 ISBN 82-537-0989-7
- 40 Lønns- og sysselsettingsstatistikk for ansatte i skoleverket 1. oktober 1978 Wage and
Employment Statistics for Employees in Publicly Maintained Schools Sidetall 51
Pris kr 11,00 ISBN 82-537-0993-5
- 41 Skattestatistikk 1977 Tax Statistics Sidetall 193 Pris kr 13,00 ISBN 82-537-1000-3
- 42 Folkemengdens bevegelse 1978 Vital Statistics and Migration Statistics Sidetall 74
Pris kr 11,00 ISBN 82-537-1004-6 ISSN 0377-8797
- 43 Utenrikshandel 1978 Hefte II External Trade Volume II Sidetall 307 Pris kr 15,00
ISBN 82-537-1005-4 ISSN 0078-1940
- 44 Jaktstatistikk 1978 Hunting Statistics Sidetall 59 Pris kr 11,00 ISBN 82-537-1006-2
- 45 Rutebilstatistikk 1977 Scheduled Road Transport Sidetall 59 Pris kr 11,00
ISBN 82-537-1007-0
- 46 Veitrafikkulykker 1977 Road Traffic Accidents Sidetall 165 Pris kr 11,00
ISBN 82-537-1009-7
- 47 Kredittmarkedstatistikk Fordringer og gjeld overfor utlandet 1977 og 1978 Credit Market
Statistics Foreign Assets and Liabilities Sidetall 89 Pris kr 11,00
ISBN 82-537-1010-0
- 48 Nasjonalregnskap 1962 - 1978 National Accounts Sidetall 220 Pris kr 13,00
ISBN 82-537-1013-7
- 49 Utdanningsstatistikk Vaksenopplæring 1977-78 Educational Statistics Adult Education
Sidetall 84 Pris kr 13,00 ISBN 82-537-1017-8 ISSN 0332-8058
- 50 Sivilrettsstatistikk 1978 Civil Judicial Statistics Sidetall 41 Pris kr 9,00
ISBN 82-537-1018-6

Rekke B

Offsettrykk 1979 (forts.)

- Nr. 51 Statistisk fylkeshefte 1980 Østfold Sidetall 201 Pris kr 15,00 ISBN 82-537-1019-4
 - 52 Statistisk fylkeshefte 1980 Akershus og Oslo Sidetall 224 Pris kr 15,00 ISBN 82-537-1020-8
 - 53 Statistisk fylkeshefte 1980 Hedmark Sidetall 196 Pris kr 15,00 ISBN 82-537-1021-6
 - 54 Statistisk fylkeshefte 1980 Oppland Sidetall 208 Pris kr 15,00 ISBN 82-537-1022-4
 - 55 Statistisk fylkeshefte 1980 Buskerud Sidetall 198 Pris kr 15,00 ISBN 82-537-1023-2
 - 56 Statistisk fylkeshefte 1980 Vestfold Sidetall 194 Pris kr 15,00 ISBN 82-537-1024-0
 - 57 Statistisk fylkeshefte 1980 Telemark Sidetall 194 Pris kr 15,00 ISBN 82-537-1025-9
 - 58 Statistisk fylkeshefte 1980 Aust-Agder Sidetall 190 Pris kr 15,00 ISBN 82-537-1026-7
 - 59 Statistisk fylkeshefte 1980 Vest-Agder Sidetall 188 Pris kr 15,00 ISBN 82-537-1027-5
 - 60 Statistisk fylkeshefte 1980 Rogaland Sidetall 210 Pris kr 15,00 ISBN 82-537-1028-3
 - 61 Statistisk fylkeshefte 1980 Hordaland Sidetall 234 Pris kr 15,00 ISBN 82-537-1029-1
 - 62 Statistisk fylkeshefte 1980 Sogn og Fjordane Sidetall 210 Pris kr 15,00 ISBN 82-537-1030-5
 - 63 Statistisk fylkeshefte 1980 Møre og Romsdal Sidetall 244 Pris kr 15,00 ISBN 82-537-1031-3
 - 64 Statistisk fylkeshefte 1980 Sør-Trøndelag Sidetall 210 Pris kr 15,00 ISBN 82-537-1032-1
 - 65 Statistisk fylkeshefte 1980 Nord-Trøndelag Sidetall 206 Pris kr 15,00 ISBN 82-537-1034-8
 - 66 Statistisk fylkeshefte 1980 Nordland Sidetall 263 Pris kr 15,00 ISBN 82-537-1035-6
 - 67 Statistisk fylkeshefte 1980 Troms Sidetall 203 Pris kr 15,00 ISBN 82-537-1036-4
 - 68 Statistisk fylkeshefte 1980 Finnmark Sidetall 195 Pris kr 15,00 ISBN 82-537-1037-2
 - 69 Jordbruksstatistikk 1978 Agricultural Statistics Sidetall 122 Pris kr 13,00
 ISBN 82-537-1038-0 ISSN 0078-1894
 - 70 Forretnings- og sparebanker Regnskapstall for de enkelte banker 1978 Commercial and
 Savings Banks Statement of Account for the Individual Banks Sidetall 102 Pris kr 11,00
 ISBN 82-537-1039-9
 - 71 Regnskapsstatistikk 1977 Engroshandel Statistics of Accounts Wholesale Trade Sidetall 104
 Pris kr 11,00 ISBN 82-537-1042-9
 - 72 Regnskapsstatistikk 1977 Bergverksdrift og industri Statistics of Accounts Mining and
 Manufacturing Sidetall 164 Pris kr 11,00 ISBN 82-537-1043-7
 - 73 Alkohol og andre rusmidler 1978 Alcohol and Drugs Sidetall 43 Pris kr 9,00
 ISBN 82-537-1049-6 ISSN 0332-7965
 - 74 Utdanningsstatistikk Universiteter og høyskoler 1. oktober 1978 Educational Statistics
 Universities and Colleges Sidetall 144 Pris kr 13,00 ISBN 82-537-1051-8 ISSN 0300-5631
 - 75 Lønnsstatistikk for sjøfolk på skip i utenriksfart Mars 1979 Wage Statistics for Seamen on
 Ships in Ocean Transport March 1979 Sidetall 30 Pris kr 9,00 ISBN 82-537-1052-6
 - 76 Reiselivsstatistikk 1978 Statistics on Travel Sidetall 140 Pris kr 13,00
 ISBN 82-537-1054-2
 - 77 Lakse- og sjøaurefiske 1978 Salmon and Sea Trout Fisheries Sidetall 91 Pris kr 11,00
 ISBN 82-537-1055-0 ISSN 0550-0419
 - 78 Kredittmarkedstatistikk Private og offentlige banker 1978 Credit Market Statistics
 Private and Public Banks Sidetall 262 Pris kr 15,00 ISBN 82-537-1056-9
 - 79 Sykehusstatistikk 1978 Hospital Statistics Sidetall 52 Pris kr 11,00 ISBN 82-537-1058-5
 ISSN 0550-0575
 - 80 Lønnsstatistikk for kommunale arbeidstakere pr. 1. oktober 1978 Wage Statistics for Local
 Government Employees Sidetall 68 Pris kr 11,00 ISBN 82-537-1060-7
 - 81 Kriminalstatistikk Forbrytelser etterforsket av politiet 1978 Criminal Statistics Crimes
 Investigated by the Police Sidetall 96 Pris kr 11,00 ISBN 82-537-1062-3
 - 82 Framskrivning av folkemengden 1979 - 2025 Regionale tall Population Projections 1979 - 2025
 Regional Figures Sidetall 212 Pris kr 13,00 ISBN 82-537-1063-1 ISSN 0332-8015
 - 83 Byggearealstatistikk 1978 Building Statistics Sidetall 89 Pris kr 11,00
 ISBN 82-537-1065-8 ISSN 0550-7162
 - 84 Skogstatistikk 1978 Forestry Statistics Sidetall 113 Pris kr 13,00 ISBN 82-537-1066-6
 - 85 Kredittmarkedstatistikk Private kredittforetak og finansieringsselskaper 1978 Credit
 Market Statistics Private Credit Enterprises and Private Financial Companies Sidetall
 70 Pris kr 11,00 ISBN 82-537-1067-4
 - 86 Veterinærstatistikk 1978 Veterinary Statistics Sidetall 84 Pris kr 11,00
 ISBN 82-537-1068-2 ISSN 0303-6561
 - 87 Fiskeristatistikk 1977 Fishery Statistics Sidetall 126 Pris kr 13,00 ISBN 82-537-1071-2
 - 88 Fritidshusundersøkelse 1978 Holiday House Survey Sidetall 77 Pris kr 11,00
 ISBN 82-537-1072-0
 - 89 Bygge- og anleggsstatistikk 1978 Construction Statistics Sidetall 71 Pris kr 11,00
 ISBN 82-537-1073-9 ISSN 0550-029X

Trykt 1980

- Nr. 90 Økonomisk utsyn over året 1979 Economic Survey Sidetall 152 Pris kr 20,00
 ISBN 82-537-1074-7
 - 91 Psykiatriske sykehus 1978 Mental Hospitals Sidetall 92 Pris kr 11,00 ISBN 82-537-1075-5
 - 92 Dødsårsaker 1978 Hovedtabeller Causes of Death Main Tables Sidetall 97 Pris kr 11,00
 ISBN 82-537-1076-3 ISSN 0550-032X
 - 93 Kommunestyrevalget 1979 Municipal Council Elections Sidetall 154 Pris kr 13,00
 ISBN 82-537-1083-6 ISSN 0332-8023
 - 94 Inntektsstatistikk 1976 Income Statistics Sidetall 188 Pris kr 13,00 ISBN 82-537-1084-4
 - 95 Utdanningsstatistikk Videregående skoler 1. oktober 1978 Educational Statistics Upper
 Secondary Schools Sidetall 109 Pris kr 13,00 ISBN 82-537-1085-2 ISSN 0332-8031
 - 96 Statistisk varefortegnelse over utenrikshandelen 1980 Sidetall 135 ISBN 82-537-1079-8
 - 97 Lønnsstatistikk for ansatte i forsikringsvirksomhet 1. september 1979 Wage Statistics for
 Employees in Insurance Activity Sidetall 29 Pris kr 9,00 ISBN 82-537-1089-5
 - 98 Industristatistikk 1978 Industrial Statistics Sidetall 198 Pris kr 15,00
 ISBN 82-537-1090-9 ISSN 0078-1886
 - 99 Sosialstatistikk 1977 Social Statistics Sidetall 91 Pris kr 13,00 ISBN 82-537-1092-5

Trykt 1980 (forts.)

- Nr. 100 Fylkestingsvalget 1979 County Council Elections Sidetall 118 Pris kr 13,00
ISBN 82-537-1093-3
- 101 Veitrafikkulykker 1978 Road Traffic Accidents Sidetall 155 Pris kr 11,00
ISBN 82-537-1094-1
- 102 Lønnsstatistikk for ansatte i bankvirksomhet 1. september 1979 Wage Statistics for Bank
Employees Sidetall 41 Pris kr 9,00 ISBN 82-537-1096-8
- 103 Lønnsstatistikk for arbeidere i bergverksdrift og industri 3. kvartal 1979 Wage Statistics
for Workers in Mining and Manufacturing 3rd quarter 1979 Sidetall 30 Pris kr 9,00
ISBN 82-537-1098-4
- 104 Folketallet i kommunene 1979 - 1980 Population in Municipalities Sidetall 37 Pris kr 9,00
ISBN 82-537-1109-8
- 105 Lønnsstatistikk for ansatte i jordbruk, gartnerier og hagebruk September 1979 Wage
Statistics for Workers and Salaried Employees in Agriculture and Horticulture
September 1979 Sidetall 38 Pris kr 9,00 ISBN 82-537-1102-6
- 106 Norges første folketelling 1769 The first Population Census in Norway Sidetall 368
Pris kr 20,00 ISBN 82-537-1103-4
- 107 Lønnsstatistikk for sjøfolk på skip i innenriks rutefart november 1979 Wage Statistics
for Seamen on Ships in Scheduled Coasting Trade Sidetall 25 Pris kr 9,00
ISBN 82-537-1105-0
- 108 Elektrisitetsstatistikk 1978 Electricity Statistics Sidetall 96 Pris kr 11,00
ISBN 82-537-1106-9
- 109 Varenomenklatur Tillegg til industristatistikk 1979 Commodity Nomenclature Supplement to
Industrial Statistics 1979 Sidetall 145 ISBN 82-537-1108-5
- 110 Kredittmarkedstatistikk Livs- og skadeforsikringselskaper mv. 1978 Credit Market
Statistics Life and Non-Life Insurance Companies etc. Sidetall 40 Pris kr 9,00
ISBN 82-537-1110-7
- 111 Helsestatistikk 1978 Health Statistics Sidetall 118 Pris kr 13,00 ISBN 82-537-1113-1
ISSN 0332-7906
- 112 Sjøulykkesstatistikk 1979 Marine Casualties Sidetall 60 Pris kr 11,00
ISBN 82-537-1115-8 ISSN 0332-8007
- 113 Regnskapsstatistikk 1978 Engroshandel Statistics of Accounts Wholesale Trade
Sidetall 101 Pris kr 11,00 ISBN 82-537-1116-6
- 114 Lønnsstatistikk for ansatte i hotell- og restaurantdrift April og oktober 1979 Wage
Statistics for Employees in Hotels and Restaurants Sidetall 38 Pris kr 9,00
ISBN 82-537-1117-4
- 115 Utdanningsstatistikk Grunnskoler 1. oktober 1979 Educational Statistics Basic Schools
Sidetall 75 Pris kr 11,00 ISBN 82-537-1120-4 ISSN 0332-804x
- 116 Fylkesfordelt nasjonalregnskap 1976 National Accounts by County Sidetall 338
Pris kr 15,00 ISBN 82-537-1121-2
- 117 Lønns- og sysselsettingsstatistikk for ansatte i skoleverket 1. oktober 1979 Wage and
Employment Statistics for Employees in Publicly Maintained Schools Sidetall 53
Pris kr 11,00 ISBN 82-537-1122-0
- 118 Strukturertall for kommunenes økonomi 1978 Structural Data from the Municipal Accounts
Sidetall 124 Pris kr 13,00 ISBN 82-537-1123-9
- 119 Varehandelsstatistikk 1978 Wholesale and Retail Trade Statistics Sidetall 156
Pris kr 13,00 ISBN 82-537-1124-7 ISSN 0078-1959
- 120 Energistatistikk 1979 Energy Statistics Sidetall 78 Pris kr 13,00 ISBN 82-537-1126-3
- 121 Regnskapsstatistikk 1978 Bergverksdrift og industri Statistics of Accounts Mining and
Manufacturing Sidetall 160 Pris kr 11,00 ISBN 82-537-1127-1
- 122 Folkemengden etter alder og ekteskapelig status 31. desember 1979 Population by Age and
Marital Status Sidetall 159 Pris kr 13,00 ISBN 82-537-1130-1 ISSN 0554-7170
- 123 Formuesstatistikk 1976 Property Statistics Sidetall 107 Pris kr 13,00 ISBN 82-537-1132-8
- 124 Lønnsstatistikk for ansatte i varehandel 1. september 1979 Wage Statistics for Employees in
Wholesale and Retail Trade Sidetall 123 Pris kr 11,00 ISBN 82-537-1133-6
- 125 Lønns- og sysselsettingsstatistikk for statens embets- og tjenestemenn 1. oktober 1979 Wage
and Employment Statistics for Central Government Employees Sidetall 94 Pris kr 11,00
ISBN 82-537-1134-4
- 126 Skattestatistikk Inntektsåret 1978 Tax Statistics Income Year 1978 Sidetall 189
Pris kr 13,00 ISBN 82-537-1135-2
- 127 Rutebilstatistikk 1978 Scheduled Road Transport Sidetall 62 Pris kr 11,00
ISBN 82-537-1137-9
- 128 Arbeidsmarkedstatistikk 1979 Labour Market Statistics Sidetall 165 Pris kr 11,00
ISBN 82-537-1139-5 ISSN 0078-1878
- 129 Utenrikshandel 1979 I External Trade I Sidetall 385 Pris kr 15,00 ISBN 82-537-1140-9
ISSN 0078-1940
- 130 Sosialstatistikk 1978 Social Statistics Sidetall 91 Pris kr 11,00 ISBN 82-537-1141-7
- 131 Flyttestatistikk 1979 Migration Statistics Sidetall 92 Pris kr 11,00 ISBN 82-537-1144-1
ISSN 0550-8592
- 132 Utdanningsstatistikk Vaksenopplæring 1978-79 Educational Statistics Adult Education 1978-79
Sidetall 83 Pris kr 13,00 ISBN 82-537-1147-6 ISSN 0332-8058
- 133 Oljevirkomheten 1979 The Oil Activities Sidetall 67 Pris kr 11,00 ISBN 82-537-1148-4
- 134 Folketellinga 1801 Ny bearbeiding Population Census 1801 Reprocessed Sidetall 165
Pris kr 13,00 ISBN 82-537-1149-2
- 135 Skogavvirking til salg og industriell produksjon 1978-79 Roundwood Cut for Sale and
Industrial Production Sidetall 54 Pris kr 11,00 ISBN 82-537-1153-0
- 136 Lastebiltransport Utvalgsundersøkelse 1978 Road Goods Transport Sample Survey
Sidetall 199 Pris kr 15,00 ISBN 82-537-1156-5
- 137 Kredittmarkedstatistikk Lån, obligasjoner, aksjer mv. 1979 Credit Market Statistics
Loans, Bonds, Shares etc. Sidetall 97 Pris kr 11,00 ISBN 82-537-1157-3

Trykt 1980 (forts.)

- Nr. 138 Ferieundersøkelsen 1978/79 Hefte I Holiday Survey Volume I Sidetall 118 Pris kr 13,00
ISBN 82-537-1160-3
- 139 Lønnsstatistikk 1979 Wage Statistics Sidetall 88 Pris kr 11,00 ISBN 82-537-1164-6
ISSN 0078-1916
- 140 Sivilrettsstatistikk 1979 Civil Judicial Statistics Sidetall 41 Pris kr 9,00
ISBN 82-537-1165-4
- 141 Nasjonalregnskap 1968 - 1979 National Accounts Sidetall 237 Pris kr 13,00
ISBN 82-537-1166-2
- 142 Statistisk årbok 1980 Statistical Yearbook of Norway Sidetall 496 Pris kr 25,00
ISBN 82-537-1168-9 ISSN 0377-8908
- 143 Folkemengdens bevegelse 1979 Vital Statistics and Migration Statistics Sidetall 74
Pris kr 11,00 ISBN 82-537-1169-7 ISSN 0377-8797
- 144 Jaktstatistikk 1979 Hunting Statistics Sidetall 60 Pris kr 11,00 ISBN 82-537-1171-9
ISSN 0550-0400
- 145 Samferdselsstatistikk 1979 Transport and Communication Statistics Sidetall 261
Pris kr 15,00 ISBN 82-537-1172-7
- 146 Jordbruksstatistikk 1979 Agricultural Statistics Sidetall 91 Pris kr 13,00
ISBN 82-537-1173-5 ISSN 0078-1894
- 147 Statistikk over arkitektvirksomhet og byggeteknisk konsulentvirksomhet 1978 Statistics on
Architectural and other Technical Services Connected with Construction Sidetall 34
Pris kr 9,00 ISBN 82-537-1174-3
- 148 Utenrikshandel 1979 II External Trade II Sidetall 316 Pris kr 15,00 ISBN 82-537-1175-1
ISSN 0078-1940
- 149 Statistikk over bilverksteder mv. 1978 Statistics on Car Repair Shops etc. Sidetall 32
Pris kr 9,00 ISBN 82-537-1177-8
- 150 Kredittmarkedstatistikk Finansielle sektorbalanser 1974 - 1979 Credit Market Statistics
Financial Sector Balance Sheets Sidetall 145 Pris kr 13,00 ISBN 82-537-1178-6
- 151 Regnskapsstatistikk 1979 Private og offentlige banker Statistics of Accounts Private and
Public Banks Sidetall 113 Pris kr 11,00 ISBN 82-537-1179-4
- 152 Lønnsstatistikk for kommunale arbeidstakere pr. 1. oktober 1979 Wage Statistics for Local
Government Employees Sidetall 71 Pris kr 11,00 ISBN 82-537-1180-8
- 153 Kriminalstatistikk Forbrytelser etterforsket av politiet 1979 Criminal Statistics Crimes
Investigated by the Police Sidetall 97 Pris kr 11,00 ISBN 82-537-1181-6
- 154 Kredittmarkedstatistikk Private og offentlige banker 1979 Credit Market Statistics
Private and Public Banks Sidetall 280 Pris kr 15,00 ISBN 82-537-1182-4
- 155 Statistikk over lavinntektsgrupper 1976 Statistics on Low Income Groups Sidetall 92
Pris kr 13,00 ISBN 82-537-1183-2
- 156 Lakse- og sjøaurefiske 1979 Salmon and Sea Trout Fisheries Sidetall 90 Pris kr 11,00
ISBN 82-537-1187-5 ISSN 0550-0419
- 157 Alkohol og andre rusmidler 1979 Alcohol and Drugs Sidetall 47 Pris kr 9,00
ISBN 82-537-1188-3 ISSN 0332-7965
- 158 Lønnsstatistikk for sjøfolk på skip i utenriksfart Mars 1980 Wage Statistics for Seamen on
Ships in Ocean Transport Sidetall 29 Pris kr 9,00 ISBN 82-537-1189-1
- 159 Utdanningsstatistikk Universiteter og høyskoler 1. oktober 1979 Educational Statistics
Universities and Colleges Sidetall 128 Pris kr 13,00 ISBN 82-537-1190-5 ISSN 0300-5631
- 160 Kredittmarkedstatistikk Fordringer og gjeld overfor utlandet 1978 og 1979 Credit Market
Statistics Foreign Assets and Liabilities Sidetall 91 Pris kr 11,00
ISBN 82-537-1192-1
- 161 Utdanningsstatistikk Videregående skoler 1. oktober 1979 Educational Statistics Upper
Secondary Schools Sidetall 124 Pris kr 13,00 ISBN 82-537-1196-4
- 162 Fiskeristatistikk 1978 Fishery Statistics Sidetall 133 Pris kr 13,00 ISBN 82-537-1197-2
- 163 Veterinærstatistikk 1979 Veterinary Statistics Sidetall 87 Pris kr 11,00
ISBN 82-537-1198-0 ISSN 0303-6561
- 164 Sykehusstatistikk 1979 Hospital Statistics Sidetall 54 Pris kr 11,00 ISBN 82-537-1202-2
ISSN 0550-0575
- 165 Ferieundersøkelsen 1978/79 Hefte II Holiday Survey Volume II Sidetall 102 Pris kr 13,00
ISBN 82-537-1204-9
- 166 Psykiatriske sykehus 1979 Mental Hospitals Sidetall 93 Pris kr 11,00 ISBN 82-537-1206-5
- 167 Familiestatistikk 1980 Family Statistics Sidetall 95 Pris kr 13,00 ISBN 82-537-1207-3
ISSN 0332-7957
- 168 Dødsårsaker 1979 Hovedtabeller Causes of Death Main Tables Sidetall 98 Pris kr 11,00
ISBN 82-537-1208-1 ISSN 0550-032X
- 170 Byggearealstatistikk 1979 Building Statistics Sidetall 91 Pris kr 11,00
ISBN 82-537-1211-1 ISSN 0550-7162
- 172 Utdanningsstatistikk Oversikt 1. oktober 1978 Educational Statistics Survey
Sidetall 106 Pris kr 13,00 ISBN 82-537-1215-4
- 173 Statistisk varefortegnelse over utenrikshandelen 1981 Sidetall 136 ISBN 82-537-1217-0

I serien Statistiske analyser (SA):

- Nr. 36 Folkemengdens bevegelse Oversikt 1971 - 1975 Vital Statistics and Migration Statistics
Survey Sidetall 129 Pris kr 13,00 ISBN 82-537-0835-1
- 37 Miljøstatistikk 1978 Naturressurser og forurensning Environmental Statistics Natural
Resources and Pollution Sidetall 296 Pris kr 15,00 ISBN 82-537-0855-6
- 38 Oljevirkomheten på norsk kontinentalsokkel fram til 1977 The Oil Activities on the
Norwegian Continental Shelf up to 1977 Sidetall 69 Pris kr 11,00 ISBN 82-537-0882-3

I serien Statistiske analyser (forts.):

- Nr. 39 Bygging av frittliggende eneboliger Kostnader, materialbruk, utrustningsstandard mv.
Construction of Detached Houses Costs, Use of Materials, Equipment Standard etc.
Sidetall 86 Pris kr 11,00 ISBN 82-537-0964-1
- 40 Spredningen av ferieturer Staggering of Holidays Sidetall 161 Pris kr 13,00
ISBN 82-537-0966-8
- 41 Regnskapsanalyse Dagligvarehandel Accounting Analysis Grocery Trade Sidetall 49
Pris kr 9,00 ISBN 82-537-0981-1
- 42 Eldre i aldershjem 1977 People in Old Age Homes Sidetall 101 Pris kr 13,00
ISBN 82-537-0997-8
- 43 Klienter i institusjoner for alkoholistsorg 1977 Clients in Institutions for Alcoholics
Sidetall 80 Pris kr 11,00 ISBN 82-537-1099-2
- 44 Lønnsstruktur og lønnsutvikling 1970 - 1977 Wage Structure and Wage Development
Sidetall 75 Pris kr 11,00 ISBN 82-537-1112-3

I serien Samfunnsøkonomiske studier (SØS):

- Nr. 36 Konjunkturbølger fra utlandet i norsk økonomi International Cycles in Norwegian Economy
Sidetall 141 Pris kr 13,00 ISBN 82-537-0910-2
- 37 Norske lytter- og seervaner Radio Listening and Television Viewing in Norway Sidetall 216
Pris kr 13,00 ISBN 82-537-0931-5
- 38 Analyse av investeringsatferd Problemer, metoder og resultater Analysing Investment
Behaviour Problems, Methods, and Results Sidetall 91 Pris kr 13,00
ISBN 82-537-0952-8
- 39 Kvinners yrkesdeltaking i Norge Female Labour Activity in Norway Sidetall 162 Pris kr
13,00 ISBN 82-537-0961-7
- 40 Framskrivning av befolkningens utdanning til år 2000 Projections of the Educational
Characteristics of the Population to the Year 2000 Sidetall 112 Pris kr 13,00
ISBN 82-537-0998-6
- 41 Nordmenns feriereiser Holiday Trips by Norwegians Sidetall 222 Pris kr 13,00
ISBN 82-537-0999-4
- 42 Analyse av sammenhengen mellom forbruk, inntekt og formue i norske husholdninger Analysing
the Relationship between Consumption, Income and Wealth in Norwegian Households
Sidetall 95 Pris kr 13,00 ISBN 82-537-1012-7
- 43 MODIS IV A Model for Economic Analysis and National Planning MODIS IV Modell for økonomisk
analyse og nasjonal planlegging Sidetall 189 Pris kr 13,00 ISBN 82-537-1014-3

I serien Artikler fra Statistisk Sentralbyrå (ART):

- Nr. 115 Bosetningsutviklingen i Norge 1960 - 1970 Population and Settlement Change in Norway
1960 - 1970 Sidetall 95 Pris kr 11,00 ISBN 82-537-0946-3
- 116 Cohabitation without Marriage in Norway Samliv uten vigsel i Norge Sidetall 30
Pris kr 9,00 ISBN 82-537-0955-2
- 117 Econometric Methods in Short-term Planning: The Norwegian Lesson Økonometriske metoder i
korttidsplanleggingen: Erfaringer fra Norge Sidetall 84 Pris kr 9,00 ISBN 82-537-0963-3
- 118 Virkningen på norsk økonomi av en pause i den videre kraftutbygging Impacts on the Norwegian
Economy of a Temporary Halt in the Growth of Electricity Supply Sidetall 36 Pris kr 9,00
ISBN 82-537-0984-6
- 119 Analytisk glatting av rater for første gangs giftermål Analytic Graduation of First Time
Nuptiality Rates Sidetall 38 Pris kr 9,00 ISBN 82-537-1008-9
- 120 Fruktbarheten i og utenfor ekteskap i Norge 1946 - 1975 Marital and Extramarital Fertility
in Norway Sidetall 97 Pris kr 11,00 ISBN 82-537-1077-1
- 121 On the Causes and Effects of Non-Response Norwegian Experiences Om årsakene til og virk-
ningene av frafall Erfaringer fra Norge Sidetall 52 Pris kr 11,00 ISBN 82-537-1107-7
- 122 REGION En modell for regional kryssløpsanalyse REGION A Model for Regional Input-Output
Analysis Sidetall 61 Pris kr 11,00 ISBN 82-537-1125-5
- 123 Inntektsfordeling og konsum 1962 - 1978 Income Distribution and Consumption Sidetall 87
Pris kr 11,00 ISBN 82-537-1146-8

I serien Rapporter fra Statistisk Sentralbyrå (RAPP) - ISSN 0332-8422

- Nr. 80/1 Energy in a Multi-Sectoral Growth Model Energi i en flersektors vekstmodell Sidetall 22
Pris kr 9,00 ISBN 82-537-1082-8
- 80/2 Totalregnskap for fiske- og fangstnæringen 1975 - 1978 Sidetall 33 Pris kr 9,00
ISBN 82-537-1080-1
- 80/3 Kvartalsserier for brukerpriser på realkapital i norske produksjonssektorer Sidetall 60
Pris kr 11,00 ISBN 82-537-1087-9
- 80/4 Consumer Demand in Norwegian Households 1973 - 1977 A Data Base for Micro-Econometrics
Sidetall 130 Pris kr 13,00 ISBN 82-537-1086-0
- 80/5 Skattemodellen LOTTE Testing av framskrivingsmetoder Sidetall 30 Pris kr 9,00
ISBN 82-537-1088-7
- 80/6 Fylkesvise elektrisitetsprognoser for 1985 og 1990 En metodestudie Sidetall 56
Pris kr 11,00 ISBN 82-537-1091-7

I serien Rapporter fra Statistisk Sentralbyrå (RAPP) (forts.) - ISSN 0332-8422

- Nr. 80/7 Analyse av utviklingen i elektrisitetsforbruket 1978 og første halvår 1979
Sidetall 22 Pris kr 7,00 ISBN 82-537-1129-8
- 80/8 Hovedklassifiseringa i arealregnskapet Sidetall 50 Pris kr 9,00 ISBN 82-537-1104-2
 - 80/9 Yrke og fødsel En undersøkelse over betydningen av kvinners yrkesaktivitet for opptreden av fosterskader Occupation and Outcome of Pregnancy Sidetall 93 Pris kr 11,00
ISBN 82-537-1111-5
 - 80/10 Statistikk fra det økonomiske og medisinske informasjonssystem Alminnelige somatiske sykehus 1978 Sidetall 65 Pris kr 11,00 ISBN 82-537-1119-0
 - 80/11 A Dynamic Model for Qualitative Choice Behaviour Implications for the Analysis of Labour Force Participation when the total Supply of Labour is latent En dynamisk teori for kvalitativ valghandling Implikasjoner for analyse av yrkesdeltaking når det totale tilbud av arbeid er latent Sidetall 25 Pris kr 9,00 ISBN 82-537-1152-2
 - 80/12 Ressursregnskap for jern Sidetall 56 Pris kr 9,00 ISBN 82-537-1138-7
 - 80/13 En vurdering av dødsårsaksstatistikken Feil på dødsmeldingene Evaluation of the Cause-of-Death-Statistics Sidetall 64 Pris kr 11,00 ISBN 82-537-1136-0
 - 80/14 Import Share Functions in Input - Output Analysis Importandelsfunksjoner i kryssløpsmodeller Sidetall 41 Pris kr 9,00 ISBN 82-537-1143-3
 - 80/15 Den statistiske behandlingen av oljevirkksomheten Sidetall 56 Pris kr 11,00
ISBN 82-537-1150-6
 - 80/16 MODIS IV Detaljerte virkningstabeller for 1978 Sidetall 261 Pris kr 15,00
ISBN 82-537-1142-5
 - 80/18 Dagbøker med og uten faste tidsintervaller: En sammenlikning basert på prøveundersøkelse om tidsnytting 1979 Open and Fixed Interval Time Diaries: A Comparison Based on a Pilot Study on Time Use 1979 Sidetall 31 Pris kr 9,00 ISBN 82-537-1158-1
 - 80/19 Radio- og fjernsynsundersøkelsen januar - februar 1980 Sidetall 101 Pris kr 13,00
ISBN 82-537-1155-7
 - 80/20 Skatter og overføringer til private Historisk oversikt over satser mv. Årene 1969 - 1980 Sidetall 53 Pris kr 11,00 ISBN 82-537-1151-4
 - 80/21 Optimal kapasitet og fastkraftpotensial i et vannkraftsystem Sidetall 36 Pris kr 9,00
ISBN 82-537-1154-9
 - 80/22 Eksakte metoder for analyse av to-vegstabellar Sidetall 80 Pris kr 11,00 ISBN 82-537-1161-1
 - 80/23 Tariffs in a World Trade Model An Analysis of Changing Competitiveness due to Tariff Reductions in the 1960's and 1970's Sidetall 47 Pris kr 9,00 ISBN 82-537-1163-8
 - 80/24 Bestandsuavhengige giftermålsrater Sidetall 50 Pris kr 9,00 ISBN 82-537-1167-0
 - 80/25 Virkninger for norsk økonomi av endringer i samhandel Norge - utviklingslandene Sidetall 67 Pris kr 11,00 ISBN 82-537-1170-0
 - 80/26 Lineære og log-lineære modeller for kvalitative avhengige variable Linear and Log-Linear Qualitative Response Models Sidetall 122 Pris kr 13,00
ISBN 82-537-1184-0
 - 80/27 Aktuelle skattetall 1980 Current Tax Data Sidetall 43 Pris kr 9,00 ISBN 82-537-1194-8
 - 80/28 Forbruksundersøkelse blant soldater 1979 Sidetall 54 Pris kr 11,00 ISBN 82-537-1199-9
 - 80/30 Totalregnskap for fiske- og fangstnæringen 1976 - 1979 Sidetall 37 Pris kr 9,00
ISBN 82-537-1205-7
 - 80/31 Two Notes on Land Use Statistics Sidetall 47 Pris kr 9,00 ISBN 82-537-1214-6
 - 80/32 Glatting av flytterater i Statistisk Sentralbyrås befolkningsframskrivinger Sidetall 26
Pris kr 7,00 ISBN 82-537-1216-2

Utvalgte publikasjoner i serien Statistisk Sentralbyrås Håndbøker (SSH)
Selected publications in the series Manuals from the Central Bureau of Statistics (MAN)

- Nr. 9 Standard for næringsgruppering ISBN 82-537-0906-4
- " 13 Standard for handelsområder ISBN 82-537-0715-0
- " 19 Varenomenklatur for industristatistikken ISBN 82-537-0908-0
- " 23 Utsnitt om prinsipper og definisjoner i offisiell statistikk ISBN 82-537-0196-9
- " 24 Standard for gruppering av sykdommer - skader - dødsårsaker i offentlig norsk statistikk ISBN 82-537-0217-5
- " 26 Statistisk varefortegnelse for utenrikshandelen ISBN 82-537-1079-8
- " 27 Utsnitt om prinsipper og definisjoner i offisiell statistikk. Fra Forbruksundersøkelsen 1958
- " 28 Standard for utdanningsgruppering i offentlig norsk statistikk ISBN 82-537-0272-8
- " 30 Lov, forskrifter og overenskomst om folkeregistrering ISBN 82-537-0099-7
- " 32 Konsumprisindeksen ISBN 82-537-0775-4
- " 35 Standard for kommuneklassifisering ISBN 82-537-0465-8
- " 36 Produksjonsindeks for bergverksdrift, industri og kraftforsyning ISBN 82-537-0947-1
- " 37 13 konjunkturindikatorer - En kort oversikt ISBN 82-537-0659-6
- " 38 Internasjonal standard for varegruppering i statistikken over utenrikshandelen (SITC-Rev. 2) ISBN 82-537-0874-2
- " 39 Den statistiske behandlingen av oljevirkksomheten ISBN 82-537-0702-9
- " 42 Engrosprisstatistikk Engrosprisindeks Produsentprisindeks ISBN 82-537-0897-1

Pris kr 13,00

Publikasjonen utgis i kommisjon hos H. Aschehoug & Co. og Universitetsforlaget, Oslo, og er til salgs hos alle bokhandlere.

ISBN 82-537-1215-4