


NORGES OFFISIELLE STATISTIKK



# STATISTIKK OVER BILVERKSTEDER MV. 1979

STATISTICS ON CAR REPAIR SHOPS ETC.  
1979

STATISTISK SENTRALBYRÅ  
CENTRAL BUREAU OF STATISTICS  
OSLO - NORWAY

NORGES OFFISIELLE STATISTIKK B 186



**STATISTIKK OVER BILVERKSTEDER MV.  
1979**

**STATISTICS ON CAR REPAIR SHOPS ETC.  
1979**

**STATISTISK SENTRALBYRA  
CENTRAL BUREAU OF STATISTICS OF NORWAY  
OSLO 1981**

**ISBN 82-537-1231-6**



## FORORD

Statistisk Sentralbyrå legger i denne publikasjonen fram resultatene av en statistisk undersøkelse av bilverksteder mv. for året 1979.

Publikasjonen gir opplysninger om antall bedrifter, sysselsetting, lønn, produksjonsverdi, investeringer mv.

Noen hovedtall er publisert i Statistisk ukehefte nr. 8, 1981.

Administrasjonssekretær Tove H. Sæther har ledet arbeidet med publikasjonen.

Statistisk Sentralbyrå, Oslo, 11. februar 1981

Odd Aukrust

---

Bjørn Stenseth

## PREFACE

In this publication the Central Bureau of Statistics presents the results of a statistical survey of car repair shops etc. for 1979.

The publication gives information on the number of establishments, persons engaged, wages and salaries, value of production, gross fixed capital formation etc.

Some principal figures are published in Weekly Bulletin of Statistics, no. 8, 1981.

Ms. Tove H. Sæther has been responsible for the preparation of this publication.

Central Bureau of Statistics, Oslo, 11 February 1981

Odd Aukrust

---

Bjørn Stenseth

## INNHold

	Side
Figurregister .....	7
Tabellregister .....	7
Tekstde1	
1. Formål .....	9
2. Omfang .....	9
3. Begrep og kjennemerker .....	9
4. Noen hovedresultater .....	11
Tekst på engelsk .....	12
Figurde1 .....	15
Tabellde1 .....	17
Vedlegg	
1. Skjema .....	25
Utkomne publikasjoner	
Tidligere utkommet innen emneområdet .....	27
Publikasjoner sendt ut fra Statistisk Sentralbyrå siden 1. januar 1980 .....	28
Utvalgte publikasjoner i serien Statistisk Sentralbyrås Håndbøker (SSH) .....	34

Standardtegn i tabeller

- Null

## CONTENTS

	Page
Index of figures .....	8
Index of tables .....	8
Text	
1. Purpose .....	12
2. Coverage .....	12
3. Terms and characteristics .....	12
4. Some main results .....	14
Figures .....	15
Tables .....	17
Annex	
1. Questionnaire .....	25
Publications	
Previously issued on the subject .....	27
Publications issued by the Central Bureau of Statistics since 1 January 1980 .....	28
Selected publications in the series Manuals from the Central Bureau of Statistics (MAN) .....	34

### Explanation of Symbols in Tables

- Nil

## FIGURREGISTER

	Side
1. Sysselsatte mekanikere i bilverksteder mv., etter faglig status. Verkstedtype .....	15
2. Gjennomsnittlig antall sysselsatte mekanikere i ulike verkstedtyper .....	15
3. Antall registrerte biler pr. mekaniker i bilverksteder. 1972 - 1979 .....	16

## TABELLREGISTER

	Side
1. Hovedtall for bilverksteder mv. Fylke .....	17
2. Bruttoproduksjonsverdi og vareinnsats. Fylke. Mill.kr .....	17
3. Kjøp og salg av handelsvarer. Fylke. Mill.kr .....	18
4. Antall sysselsatte og utførte årsverk. Fylke .....	18
5. Lønnskostnader. Fylke. Mill.kr .....	19
6. Bruttoinvestering. Fylke. Mill.kr .....	19
7. Bruttoinvestering etter art. Fylke. Mill.kr .....	20
8. Antall bedrifter etter eierforhold. Fylke .....	20
9. Antall bedrifter etter sysselsettingsgruppe. Fylke .....	21
10. Omsetning etter sysselsettingsgruppe. Fylke. Mill.kr .....	21
11. Antall sysselsatte etter sysselsettingsgruppe. Fylke .....	22
12. Antall bedrifter etter inntektsgruppe. Fylke .....	22
13. Omsetning etter inntektsgruppe. Fylke. Mill.kr .....	23
14. Antall sysselsatte etter inntektsgruppe. Fylke .....	23
15. Hovedtall etter sysselsettingsgruppe .....	24



## INDEX OF FIGURES

	Page
1. Mechanics engaged in car repair shops etc., by professional status. Type of repair shops .....	15
2. Average number of mechanics engaged in different types of car repair shops etc. ....	15
3. Number of cars registered in relation to mechanics engaged in car repair shops. 1972 - 1979 .....	16

## INDEX OF TABLES

1. Principal figures for car repair shops etc. County .....	17
2. Gross value of production and cost of goods and services consumed. County. Million kroner .....	17
3. Value and cost of goods sold in the same condition as purchased. County. Million kroner	18
4. Persons engaged and number of man-years worked. County .....	18
5. Compensation of employees. County. Million kroner .....	19
6. Gross fixed capital formation. County. Million kroner .....	19
7. Gross fixed capital formation by type. County. Million kroner .....	20
8. Establishments by type of ownership. County .....	20
9. Establishments by number of persons engaged. County .....	21
10. Sales by number of persons engaged. County. Million kroner .....	21
11. Persons engaged by number of persons engaged. County .....	22
12. Establishments by size in terms of gross receipts. County .....	22
13. Sales by size in terms of gross receipts. County. Million kroner .....	23
14. Persons engaged by size in terms of gross receipts. County .....	23
15. Principal figures by number of persons engaged .....	24

## 1. FORMÅL

Inntil 1970 var næringen "reparasjon av motorkjøretøyer" gruppert som industri ifølge Standard for næringsgruppering. Statistikk over næringen ble således innhentet som en del av den årlige industristatistikken.

En revisjon av den internasjonale standard for næringsgruppering (ISIC) førte imidlertid til at reparasjon av motorkjøretøyer ble omgruppert fra industri til tjenesteytende virksomhet. Dermed bortfalt den årlige fullstendige innsamlingen av statistikk for næringen.

Siden 1969 er det bare bedriftstellingen i 1974 som har gitt forholdsvis detaljerte statistiske opplysninger om næringen. Dette har vært utilfredsstillende, blant annet av hensyn til arbeidet med nasjonalregnskapet, og Byrået har fra og med 1978 tatt opp igjen arbeidet med å lage en mer detaljert produksjonsstatistikk.

## 2. OMFANG

Statistikk over bilverksteder mv. for 1979 omfatter alle bedrifter som ifølge Byråets sentrale bedrifts- og foretaksregister er gruppert i næringsgruppe 9513: Reparasjon av motorkjøretøyer (jfr. Standard for næringsgruppering), unntatt firmaer hvor eieren arbeider helt alene (enmannsbedrifter). Næringen omfatter reparasjon av biler, motorsykler og andre motorkjøretøyer inkl. deler. Billakking og understellsbehandling er også med.

Til hjelp ved innhentingen av statistikken nyttes Byråets sentrale bedrifts- og foretaksregister. For ajourføring av dette registeret brukes nå hovedsakelig manntallet over merverdiavgiftspliktige ("moms-registeret"). Dette gir Byrået mulighet til å få med alle nye bedrifter som er avgiftspliktige. Med få unntak er alle bedrifter registreringspliktige når ventet omsetning er på 6 000 kroner eller mer.

Det er hentet inn et fullstendig sett av oppgaver fra alle bedrifter med fem eller flere sysselsatte (se vedlegg 1). For de andre bedriftene er det beregnet totaltall, med utgangspunkt i årlige oppgaver over sysselsetting og omsetning i bedrifts- og foretaksregisteret.

## 3. BEGREP OG KJENNEMERKER

### Bedrift

Opgaveenheten til denne statistikken er den enkelte bedrift. I Standard for næringsgruppering er en bedrift definert som en lokalt avgrenset funksjonell enhet, hvor det hovedsakelig drives aktiviteter som faller innenfor en bestemt næringsgruppe.

### Eierform

Bedriftens eierform er bestemt etter det formelt juridiske ansvarsforhold for foretakets forpliktelser. Det er skilt mellom følgende grupper av eiere:

- (1) Enkeltmannsfirma, dvs. bedrift med bare én eier og hvor denne er økonomisk ansvarlig med hele sin formue for bedriftens økonomiske forpliktelser.

- (2) Ansvarlig selskap, dvs. bedrift med to eller flere eiere, som alle hefter med hele sin formue for bedriftens forpliktelser.
- (3) Aksjeselskap, dvs. bedrift hvor eierens ansvar er begrenset til innskutt aksjekapital.
- (4) Kommandittselskap, dvs. bedrift hvor en eller flere eiere er ansvarlig for bedriftens forpliktelser med hele sin formue, mens andre bare hefter med et begrenset (fast) beløp.
- (5) Kommune, fylkeskommune og stat
- (6) Annen eierform. Med annen eierform menes her andelslag, institusjoner, foreninger og andre eierforhold som ikke er nevnt foran.

### Beliggenhet

Beliggenheten er i samsvar med kommuneinndelingen pr. 1. januar 1979.

### Sysseilsetting

Tallene omfatter alle som arbeider i bedriften. Midlertidig fraværende på grunn av sykdom, ferie, arbeidskonflikt o.l. er med, mens fraværende på grunn av militærtjeneste er holdt utenfor. Foruten ansatte er eiere og familiemedlemmer uten fast lønn, som daglig arbeider i enkeltmannsfirmas eller ansvarlig selskap, tatt med. Sysseilsettingstallene gjelder gjennomsnittlig sysseilsetting i året.

### Lønnskostnader

Lønnskostnader omfatter kontraktsmessig lønn, andre ytelser og arbeidsgiveravgift til folketrygden.

Kontraktsmessig lønn omfatter lønn til alle ansatte før fradrag av skatter, trygdepremier, pensjonspremier o.l. som de ansatte skal betale. I tillegg til kontantlønn for normal arbeidstid er det tatt med overtidsgodtgjørelse, provisjon, tantieme, gratialer, feriegodtgjørelse og lønn under militærtjeneste, sykdom og annet fravær. Kontraktsmessig lønn ble i forrige års publikasjon betegnet med opptjent lønn.

Andre ytelser omfatter bl.a. løpende pensjonsutbetalinger til tidligere arbeidere og funksjonærer, innbetalinger til premiefond og pensjonsreguleringsfond, tilskott til pensjonsfond, arbeidsgivers andel av premier til syke- og ulykkesforsikring etablert ved tariff- eller arbeidsavtale, stønad ved bedriftsulykker og utgifter til ansattes fritidsvirksomhet.

Summen av kontraktsmessig lønn og andre ytelser er kalt lønn.

Lønnskostnader omfatter ikke godtgjørelse til eiere av enkeltmannsfirmas eller ansvarlig selskap og til familiemedlemmer uten fast lønn.

### Bruttoproduksjonsverdi

Bruttoproduksjonsverdi er definert som summen av godtgjørelse for reparasjonsarbeid utført for kunder (inkl. andre bedrifter i eget foretak), medregnet deler og materialer og bruttoinntekt av annen næringsvirksomhet. (Salg av handelsvarer ikke tatt med.)

Merverdiavgift er ikke med i tallene, mens andre avgifter som bedriftene betaler til det offentlige er inkludert. Tilskott som bedriftene mottar fra det offentlige, er ikke tatt med.

### Vareinnsats

Vareinnsatsen er definert som summen av forbruk av deler og verkstedmateriell til reparasjons- og servicearbeid og andre driftsutgifter, f.eks. brensel, kontorrekvisita, leieutgifter mv. (Innkjøp av handelsvarer er ikke tatt med.)

Fradragsberettiget inngående merverdiavgift er ikke tatt med.

### Bearbeidingsverdi

Bearbeidingsverdi er lik bruttoproduksjonsverdi fratrukket vareinnsats.

### Handelsvarer

Handelsvarer er varer som selges videre uten noen bearbeiding i bedriften, f.eks. bildeler som selges over disk til kunder, omsetning av nye og brukte biler (inkl. toll- og importavgifter) og drivstoff for salg.

### Omsetning

Omsetning er lik summen av bruttoproduksjonsverdi og salg av handelsvarer.

### Bruttoinvestering

Som bruttoinvestering er regnet anskaffelser av fast kapital som bygninger og anlegg (unntatt boliger), maskiner, verktøy, redskap, inventar og transportmidler (unntatt til privat bruk), både nye og brukte. Salg av brukt realkapital er trukket fra. Investering oppgis med fradrag for inngående merverdiavgift og med tillegg av investeringsavgift.

På grunn av avrundinger vil ikke alltid totaltallene i sumlinjer og sumkolonner stemme med summen av de enkelte deltallene.

## 4. NOEN HOVEDRESULTATER

Statistikken viser at det i 1979 var i drift om lag 1 800 bedrifter med i alt nær 15 800 sysselsatte. Bedriftene hadde en samlet bruttoproduksjonsverdi på vel 3,2 milliarder kroner og en bearbeidingsverdi (bruttoproduksjonsverdi minus vareinnsats) på vel 1,6 milliarder kroner. Bedriftene hadde i 1979 lønnskostnader på om lag 1,2 milliarder kroner.

Tallene for 1979 er på enkelte punkter ikke helt sammenliknbare med 1978-tallene i forrige års publikasjon. For de to minste størrelsesgruppene er 1979-tallene markert høyere enn tilsvarende tall for 1978. Dette skyldes at en ved oppstartingen av statistikken i 1978 trolig ikke fikk med en del små bedrifter som faktisk skulle vært medregnet.

## 1. PURPOSE

Up to 1970 the "repair of motor vehicles" was an industry group according to the Standard Industrial Classification. Statistics on this group were thus collected as a part of the annual industrial statistics.

A revised international standard industrial classification (ISIC), however, led to a regrouping of repair of motor vehicles from industry to services. The annual collection of complete data then ceased for this group.

Since 1969 only the Census of Establishments 1974 has given relatively detailed statistical information on this industry. This proved unsatisfactory for the national accounts work, and from 1978 the Bureau reassumed the processing of detailed production statistics.

## 2. COVERAGE

Statistics on car repair shops etc. for 1979 cover establishments classified in the industry group 9513: "Repair of motor vehicles and motor cycles". Enterprises with individual proprietorship where the owner is working alone (one-man establishments) are, however, not included. Painting and anti-stain treatment are included.

The collection of statistical data is based on the Bureau's Register of Establishments and Enterprises. The Census of Entrepreneurs Liable to Value Added Tax (VAT) is the main source to bring the Register of Establishments and Enterprises up to date. In this way the Bureau is informed about all new establishments liable to VAT. Registration is compulsory for all establishments with an expected annual turnover of at least 6 000 kroner, with few exceptions.

Establishments with 5 or more persons engaged have provided complete data for the statistics (see annex 1). For all other establishments data have been estimated, based on information on persons engaged and on sales from the Register of Establishments and Enterprises.

## 3. TERMS AND CHARACTERISTICS

### Establishments

Reporting units for the statistics on car repair shops etc. is the single establishment. The Standard Industrial Classification defines an establishment as a functional unit which at a single physical location is mainly engaged in activities within a specific activity group.

### Types of ownership

The type of ownership of the establishment is defined by the juridical responsibility for the liabilities of the enterprise. The types of legal organization are divided into the following sub-groups:

- (1) Individual enterprise, i.e. one-man establishment in which the owner is economically responsible with all his capital for the liabilities of the establishment.
- (2) General partnership, i.e. establishments with two or more owners being responsible with all their capital for the liabilities of the establishment.

- (3) Joint-stock company, i.e. establishments in which the owners' liabilities are limited to invested share capital.
- (4) Limited partnership, i.e. establishments in which one or more owners are responsible for the liabilities of the establishment with all their capital, whereas other members only are responsible for a limited (fixed) amount.
- (5) Local and central government.
- (6) Other type of ownership. Included are co-operative societies, institutions etc. and other types of ownership not mentioned above.

#### Location

The location of the establishment is in accordance with the municipality classification per 1 January 1979.

#### Employment

The figures cover all persons working in the establishment, also persons on sick leave, vacation and strike. Persons on military leave are excluded. Included are, however, working proprietors and unpaid family workers (i.e. workers without regular pay) in individual enterprises and general partnerships. The figures given in the tables are annual averages.

#### Compensation of employees

Compensation of employees comprise salaries and wages in cash and kind, other benefits and social expenses levied by law.

#### Gross value of production

Gross value of production is defined as the total of compensation of repairing work carried out for clients (including other establishments within the same enterprise) including parts and materials, and gross income of other industrial activities (sale of merchandise not included).

Value added tax is not included in the figures, whereas all other indirect taxes payable to the Government are included. Subsidies are not included.

#### Cost of goods and services consumed

Cost of goods and services consumed is defined as the total consumption of parts and workshop materials for repairing work and service and other working expenses as fuel, office accessories, rents etc. (purchase of merchandise not included).

Value added tax is not included.

#### Value added

Value added equals gross value of production, less cost of goods and services consumed.

### Purchase and resales of merchandise

Merchandise is defined as goods bought and resold in the same condition, i.e. auto parts for sale directly to customers, sales turnover of new and used cars (including custom and import duty) and fuel for sale.

### Sales

Sales equal gross value of production and resales of merchandise.

### Gross fixed capital formation

Gross fixed capital formation is defined as the cost of acquired new and used fixed assets less the value of sales of used fixed assets. Gross fixed capital formation includes investment levy.

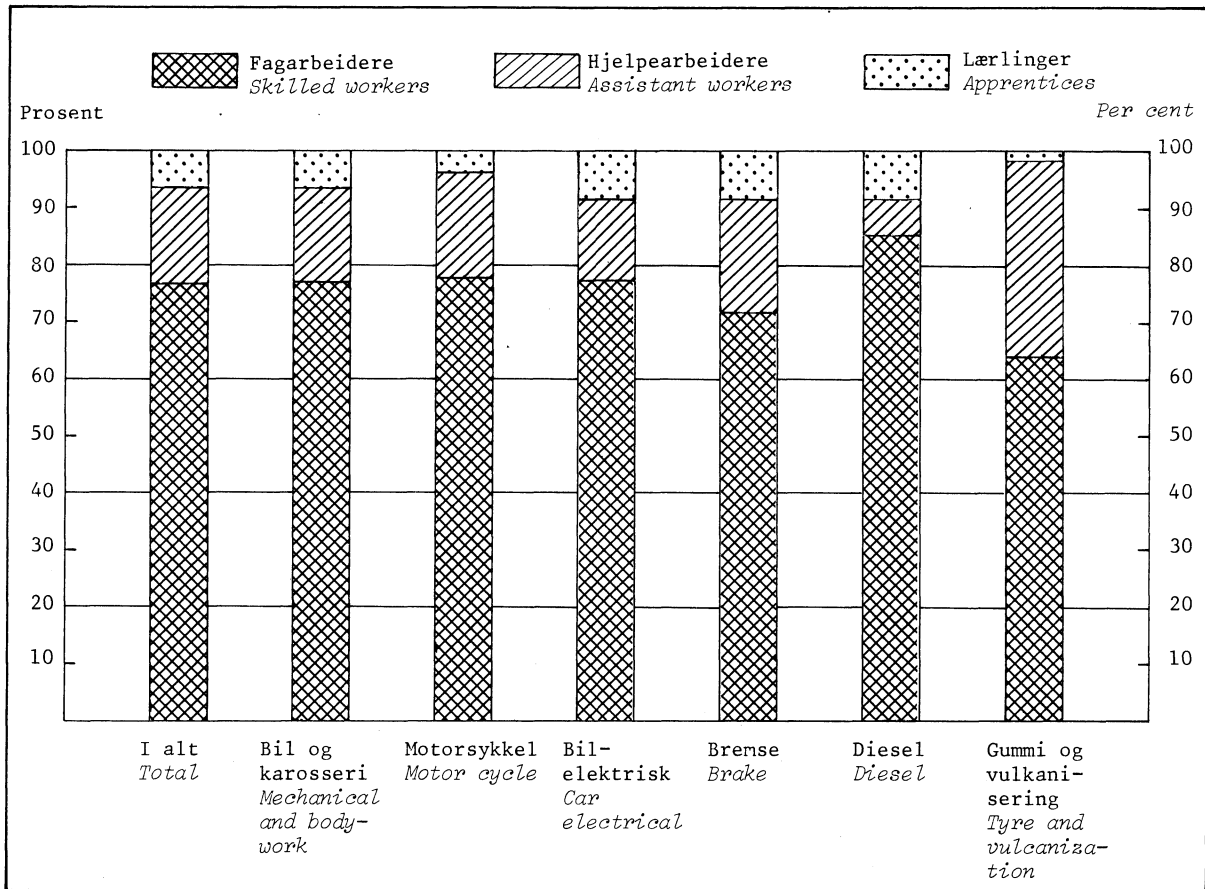
In some tables the figures are rounded independently, and constituent parts may not always add to totals.

## 4. SOME MAIN RESULTS

The statistics for 1979 show that there were about 1 800 establishments in operation, with totally 15 800 employees. The establishments had a gross value of production of nearly 3.2 milliard kroner and an added value (gross value of production less cost of goods and services consumed) of over 1.6 milliard kroner. In 1979 the establishments had labour costs of about 1.2 milliard kroner.

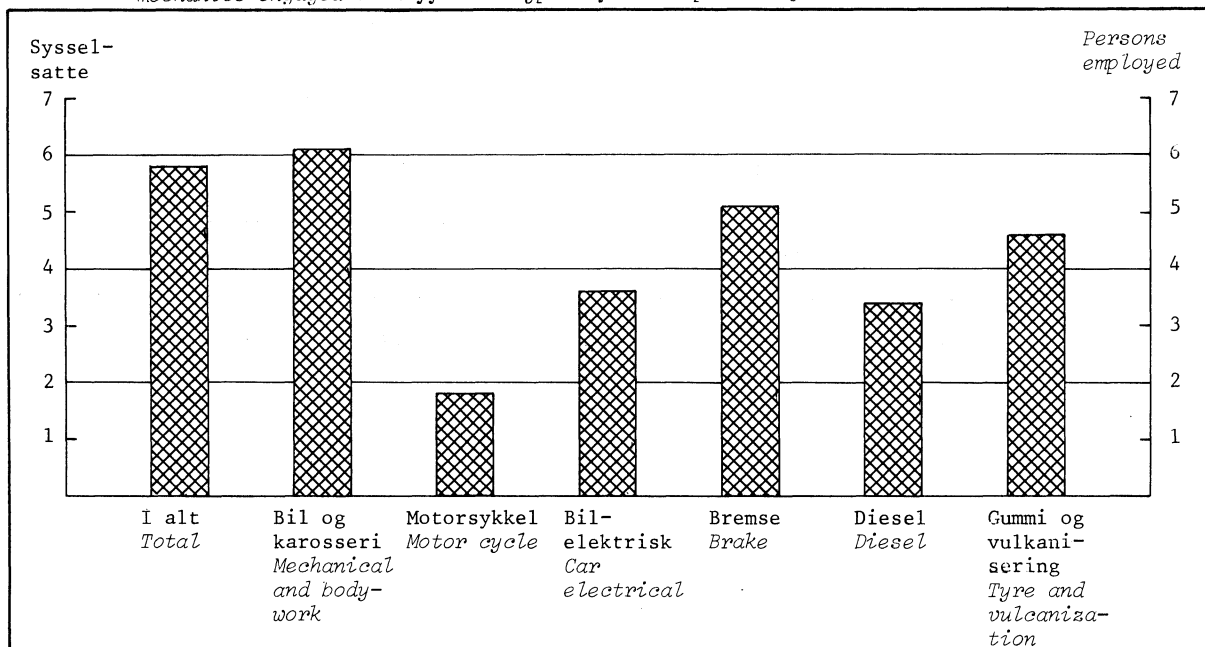
The figures for 1979 are not quite comparable with the figures for the previous year. For the two smallest groups, the 1979-figures are clearly higher than the corresponding figures for 1978. This is due to the fact that many smaller establishments, which should have been included in the statistics for 1978, were not taken into account.

Figur 1. Sysselsatte mekanikere i bilverksteder mv., etter faglig status. Verkstedstype  
*Mechanics engaged in car repair shops etc., by professional status. Type of repair shops*



Kilde: Vegdirektoratet, Vegtrafikkavdelingen.  
 Source: Directorate of Roads.

Figur 2. Gjennomsnittlig antall sysselsatte mekanikere i ulike verkstedstyper<sup>1)</sup> Average number of mechanics engaged in different types of car repair shops etc.<sup>1)</sup>

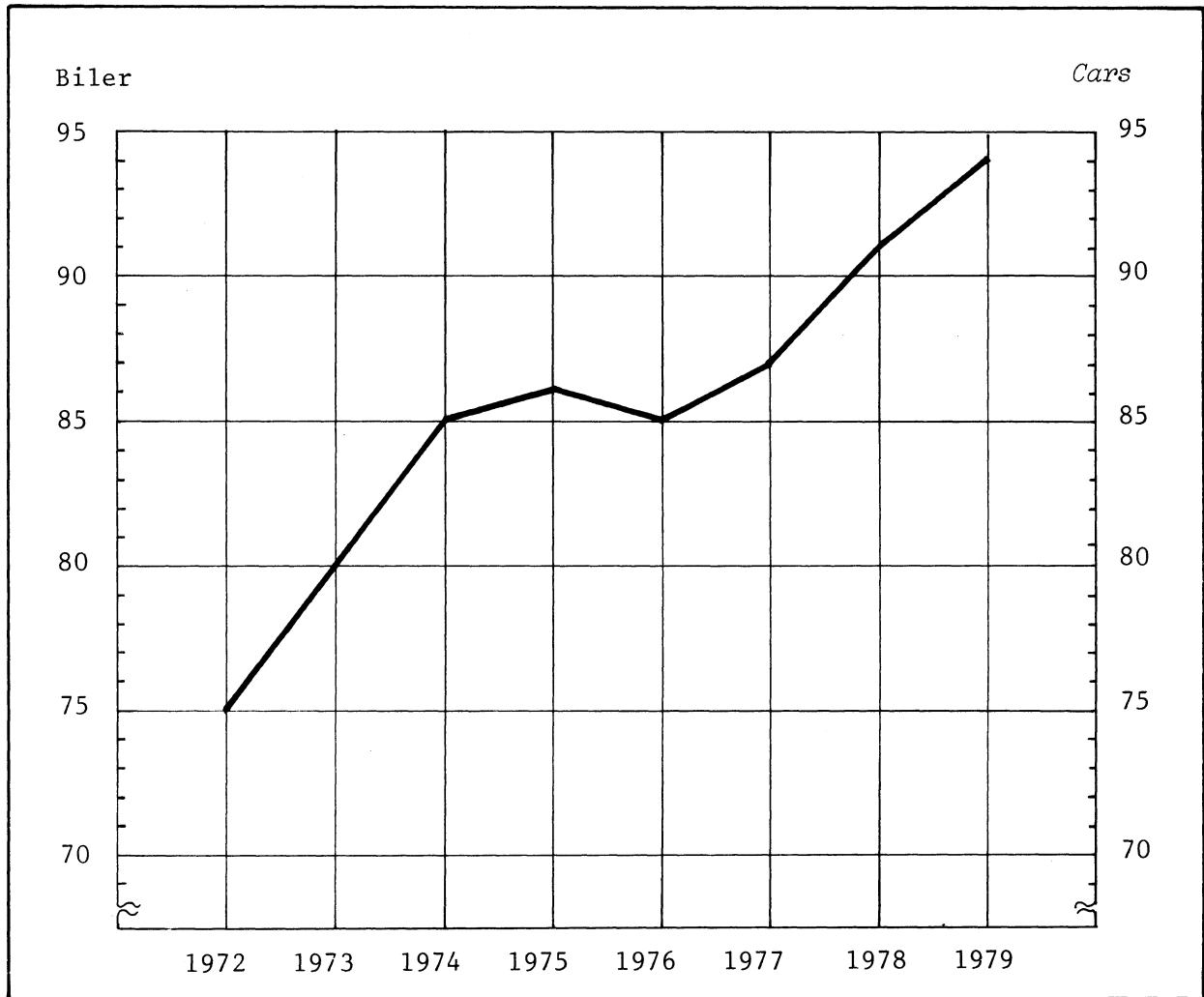


1) Tallene er av forskjellige årsaker ikke sammenliknbare med Byråets sysselsettingstall.  
 1) The figures are due to different reasons not comparable with the Bureau's figures for persons engaged.

Kilde: Vegdirektoratet, Vegtrafikkavdelingen.  
 Source: Directorate of Roads.



Figur 3. Antall registrerte biler pr. mekaniker i bilverksteder. 1972 - 1979  
*Number of cars registered in relation to mechanics engaged in car repair shops. 1972 - 1979*



Kilde: Vegdirektoratet, Vegtrafikkavdelingen.  
*Source: Directorate of Roads.*

Tabell 1. Hovedtall for bilverksteder mv. Fylke Principal figures for car repair shops etc.  
County

	Bedrif- ter Estab- lish- ments	Sysse- satte Persons engaged	Brutto- produk- sjons- verdi Gross value of produc- tion	Vare- innsats Cost of goods and services consumed	Bear- beidings- verdi Value added	Lønns- kostnader Compensa- tion of employees	Brutto- inves- tering Gross fixed capital forma- tion
				Mill.kr	Million kroner		
Hele landet The whole country .....	1 789	15 767	3 249,5	1 628,1	1 621,4	1 219,2	199,1
Østfold .....	112	774	156,9	79,2	77,8	57,8	7,5
Akershus .....	130	1 089	218,0	110,4	107,6	86,2	20,9
Oslo .....	207	2 814	574,3	299,2	275,1	231,7	29,8
Hedmark .....	108	842	177,4	83,2	94,2	60,9	13,4
Oppland .....	90	702	140,3	69,0	71,3	52,1	7,3
Buskerud .....	109	863	195,2	101,8	93,3	65,9	8,7
Vestfold .....	90	692	138,4	65,0	73,5	52,2	9,1
Telemark .....	71	637	123,9	59,4	64,5	48,4	7,7
Aust-Agder .....	40	270	50,1	24,6	25,5	18,9	3,5
Vest-Agder .....	61	548	113,6	54,4	59,2	42,2	10,5
Rogaland .....	124	1 085	236,7	112,7	124,0	87,9	9,5
Hordaland .....	120	1 441	313,6	160,9	152,7	117,9	21,3
Sogn og Fjordane .....	43	308	73,7	40,0	33,7	22,2	2,7
Møre og Romsdal .....	120	752	154,4	81,5	72,9	52,9	5,6
Sør-Trøndelag .....	102	918	177,3	87,9	89,4	72,3	7,2
Nord-Trøndelag .....	58	415	89,9	45,0	44,9	29,6	6,3
Nordland .....	111	840	161,9	81,4	80,5	61,7	14,9
Troms .....	65	617	120,7	56,0	64,7	46,7	11,2
Finnmark .....	28	160	33,4	16,6	16,8	11,7	2,2

Tabell 2. Bruttoproduksjonsverdi og vareinnsats. Fylke. Mill.kr Gross value of production and  
cost of goods and services consumed. County. Million kroner

	Bruttoproduksjonsverdi Gross value of production			Vareinnsats Cost of goods and services consumed		
	I alt Total	Repara- sjons- inn- tekter Receipts for repair work	Brutto- inntekt av annen nærings- virksomhet Gross receipts of other activities	I alt Total	Forbruk av deler og verk- stedmat. Consump- tion of repair parts and workshop material	Andre drifts- kost- nader Other working expenses
Hele landet The whole country .....	3 249,5	3 227,9	21,7	1 628,1	1 235,5	392,5
Østfold .....	156,9	155,8	1,1	79,2	58,9	20,3
Akershus .....	218,0	215,6	2,4	110,4	80,1	30,3
Oslo .....	574,3	572,1	2,2	299,2	229,1	70,1
Hedmark .....	177,4	176,5	0,9	83,2	61,3	22,0
Oppland .....	140,3	139,7	0,5	69,0	52,1	16,9
Buskerud .....	195,2	194,5	0,7	101,8	79,7	22,1
Vestfold .....	138,4	137,2	1,2	65,0	48,7	16,2
Telemark .....	123,9	122,5	1,4	59,4	46,6	12,9
Aust-Agder .....	50,1	49,8	0,3	24,6	19,0	5,6
Vest-Agder .....	113,6	113,0	0,6	54,4	41,2	13,2
Rogaland .....	236,7	235,2	1,5	112,7	87,5	25,3
Hordaland .....	313,6	312,6	0,9	160,9	124,8	36,0
Sogn og Fjordane .....	73,7	73,5	0,3	40,0	31,2	8,9
Møre og Romsdal .....	154,4	152,9	1,5	81,5	61,3	20,1
Sør-Trøndelag .....	177,3	176,1	1,1	87,9	65,3	22,6
Nord-Trøndelag .....	89,9	89,4	0,4	45,0	34,5	10,6
Nordland .....	161,9	160,5	1,4	81,4	60,7	20,7
Troms .....	120,7	118,7	2,0	56,0	40,5	15,5
Finnmark .....	33,4	32,3	1,1	16,6	13,2	3,4

Tabell 3. Kjøp og salg av handelsvarer. Fylke. Mill.kr Value and cost of goods sold in the same condition as purchased. County. Million kroner

	Salg av handelsvarer Value of goods sold in the same condition as purchased	Kjøp av handelsvarer Cost of goods sold in the same condition as purchased
Hele landet The whole country .....	230,0	188,2
Østfold .....	16,2	10,9
Akershus .....	14,8	12,0
Oslo .....	23,4	17,5
Hedmark .....	22,3	17,7
Oppland .....	4,7	3,9
Buskerud .....	6,2	4,7
Vestfold .....	8,2	7,4
Telemark .....	4,3	3,6
Aust-Agder .....	7,7	6,4
Vest-Agder .....	11,9	9,6
Rogaland .....	23,1	20,0
Hordaland .....	14,0	10,7
Sogn og Fjordane .....	8,9	8,3
Møre og Romsdal .....	25,2	22,4
Sør-Trøndelag .....	7,0	5,4
Nord-Trøndelag .....	3,3	2,9
Nordland .....	20,8	18,2
Troms .....	6,6	5,6
Finmark .....	1,5	1,1

Tabell 4. Antall sysselsatte og utførte årsverk. Fylke Persons engaged and number of man-years worked. County

	I alt Total	Sysselsetting Persons engaged		Årsverk utført av eiere og ansatte Total number of man-years worked
		Eiere Working proprietors	Ansatte Employees	
Hele landet The whole country .....	15 767	1 051	14 716	15 107
Østfold .....	774	75	699	729
Akershus .....	1 089	87	1 002	1 052
Oslo .....	2 814	127	2 687	2 694
Hedmark .....	842	72	770	799
Oppland .....	702	55	647	675
Buskerud .....	863	76	787	836
Vestfold .....	692	43	649	668
Telemark .....	637	37	600	618
Aust-Agder .....	270	36	234	258
Vest-Agder .....	548	33	515	525
Rogaland .....	1 085	68	1 017	1 028
Hordaland .....	1 441	50	1 391	1 384
Sogn og Fjordane .....	308	21	287	298
Møre og Romsdal .....	752	70	682	711
Sør-Trøndelag .....	918	51	867	883
Nord-Trøndelag .....	415	29	386	389
Nordland .....	840	60	780	805
Troms .....	617	45	572	597
Finmark .....	160	16	144	158

Tabell 5. Lønnskostnader. Fylke. Mill.kr Compensation of employees. County. Million kroner

	Lønnskostnader Compensation of employees					Lønnskostnader i pst. av bearbejdings- verdi Compensation of employees in per cent of value added
	I alt Total	Lønn Salaries and wages			Arbeids- giver- avgift Social expenses levied by law	
		I alt Total	Kontrakt- messig lønn Salaries and wages in cash and kind	Andre ytelser- lønn Other benefits		
Hele landet The whole country .....	1 219,2	1 056,5	1 034,8	21,7	162,7	75,2
Østfold .....	57,8	49,8	48,9	0,9	8,0	74,4
Akershus .....	86,2	74,3	72,5	1,8	11,8	80,1
Oslo .....	231,7	199,8	195,0	4,8	31,9	84,2
Hedmark .....	60,9	52,5	51,5	1,0	8,3	64,6
Oppland .....	52,1	45,1	44,2	0,9	7,0	73,1
Buskerud .....	65,9	56,9	55,7	1,2	9,0	70,6
Vestfold .....	52,2	45,0	44,3	0,7	7,3	71,1
Telemark .....	48,4	41,8	41,2	0,6	6,6	75,0
Aust-Agder .....	18,9	16,3	16,1	0,2	2,6	74,1
Vest-Agder .....	42,2	36,3	35,6	0,7	5,8	71,3
Rogaland .....	87,9	75,8	74,6	1,2	12,2	70,9
Hordaland .....	117,9	101,8	99,0	2,8	16,1	77,2
Sogn og Fjordane .....	22,2	19,8	19,5	0,3	2,4	65,9
Møre og Romsdal .....	52,9	45,7	44,8	0,9	7,2	72,6
Sør-Trøndelag .....	72,3	62,5	61,3	1,2	9,9	80,9
Nord-Trøndelag .....	29,6	25,9	25,4	0,5	3,7	65,9
Nordland .....	61,7	55,1	54,1	1,0	6,7	76,6
Troms .....	46,7	41,7	40,8	0,9	5,0	72,2
Finnmark .....	11,7	10,4	10,2	0,2	1,3	69,6

Tabell 6. Bruttoinvestering. Fylke. Mill.kr Gross fixed capital formation. County. Million kroner

	Brutto- investering 1) Gross fixed capital formation 1)	Anskaffelser av varige driftsmidler Acquisition of fixed assets	Salg av varige driftsmidler Sale of fixed assets
Hele landet The whole country .....	199,1	230,0	30,8
Østfold .....	7,5	11,2	3,6
Akershus .....	20,9	21,6	0,7
Oslo .....	29,8	32,2	2,4
Hedmark .....	13,4	14,4	1,0
Oppland .....	7,3	8,1	0,9
Buskerud .....	8,7	12,5	3,8
Vestfold .....	9,1	10,1	1,0
Telemark .....	7,7	9,3	1,6
Aust-Agder .....	3,5	3,7	0,2
Vest-Agder .....	10,5	10,8	0,2
Rogaland .....	9,5	10,6	1,1
Hordaland .....	21,3	22,2	0,9
Sogn og Fjordane .....	2,7	3,1	0,4
Møre og Romsdal .....	5,6	11,6	6,0
Sør-Trøndelag .....	7,2	8,6	1,4
Nord-Trøndelag .....	6,3	6,7	0,4
Nordland .....	14,9	16,8	1,9
Troms .....	11,2	13,7	2,5
Finnmark .....	2,2	2,9	0,7

1) Bruttoinvestering = anskaffelser av varige driftsmidler - salg av varige driftsmidler.

1) Gross fixed capital formation = acquisition of fixed assets - sale of fixed assets.

Tabell 7. Bruttoinvestering etter art. Fylke. Mill.kr Gross fixed capital formation by type.  
County. Million kroner

	I alt Total	Maskiner, verktøy, redskaper og inventar Machinery, tools and fixtures	Transport- midler Transport equipment	Bygninger Buildings
Hele landet The whole country .....	199,1	61,9	48,5	88,8
Østfold .....	7,5	3,5	2,0	2,0
Akershus .....	20,9	5,1	5,8	10,0
Oslo .....	29,8	8,1	6,6	15,1
Hedmark .....	13,4	3,7	4,2	5,4
Oppland .....	7,3	3,0	0,8	3,5
Buskerud .....	8,7	2,6	2,9	3,2
Vestfold .....	9,1	2,8	1,5	4,8
Telemark .....	7,7	2,4	2,6	2,6
Aust-Agder .....	3,5	1,2	0,6	1,6
Vest-Agder .....	10,5	2,0	3,7	4,8
Rogaland .....	9,5	3,9	1,5	4,0
Hordaland .....	21,3	6,9	3,7	10,7
Sogn og Fjordane .....	2,7	1,5	0,5	0,7
Møre og Romsdal .....	5,6	3,5	3,5	-1,3
Sør-Trøndelag .....	7,2	3,1	2,3	1,9
Nord-Trøndelag .....	6,3	1,0	0,7	4,6
Nordland .....	14,9	4,3	4,4	6,1
Troms .....	11,2	2,8	0,3	8,1
Finmark .....	2,2	0,5	0,7	1,0

Tabell 8. Antall bedrifter etter eierforhold. Fylke Establishments by type of ownership. County

	I alt Total	Enkelt- manns- firma Indi- vidual enterprise	Ansvarlig selskap General partner- ship	Aksjeselskap og komman- dittselskap Joint-stock company and limited partnership	Kommune, fylkes- kommune og stat Local and central government	Annet eierfor- hold Other type of ownership
Hele landet The whole country .....	1 789	535	290	931	27	6
Østfold .....	112	34	28	49	1	-
Akershus .....	130	47	21	61	1	-
Oslo .....	207	54	33	115	4	1
Hedmark .....	108	25	21	59	2	1
Oppland .....	90	27	17	42	3	1
Buskerud .....	109	38	22	45	3	1
Vestfold .....	90	28	9	53	-	-
Telemark .....	71	27	8	36	-	-
Aust-Agder .....	40	16	12	12	-	-
Vest-Agder .....	61	16	9	36	-	-
Rogaland .....	124	25	20	77	2	-
Hordaland .....	120	31	10	78	-	1
Sogn og Fjordane .....	43	16	4	21	2	-
Møre og Romsdal .....	120	26	21	72	1	-
Sør-Trøndelag .....	102	36	10	52	3	1
Nord-Trøndelag .....	58	14	9	33	2	-
Nordland .....	111	38	23	50	-	-
Troms .....	65	30	8	27	-	-
Finmark .....	28	7	5	13	3	-

Tabell 9. Antall bedrifter etter sysselsettingsgruppe. Fylke Establishments by number of persons engaged. County

	I alt Total	Sysselsettingsgruppe Number of persons engaged					
		-2	3-4	5-9	10-19	20-49	50-
Hele landet The whole country .....	1 789	432	419	416	342	158	22
Østfold .....	112	34	24	28	18	8	-
Akershus .....	130	34	32	33	20	8	3
Oslo .....	207	47	55	27	34	34	10
Hedmark .....	108	29	19	28	22	10	-
Oppland .....	90	23	20	16	27	4	-
Buskerud .....	109	32	25	17	29	6	-
Vestfold .....	90	22	19	26	15	8	-
Telemark .....	71	16	16	21	10	7	1
Aust-Agder .....	40	10	13	7	8	2	-
Vest-Agder .....	61	14	11	13	17	6	-
Rogaland .....	124	23	30	32	29	8	2
Hordaland .....	120	26	25	24	21	20	4
Sogn og Fjordane .....	43	10	13	12	3	5	-
Møre og Romsdal .....	120	33	26	39	18	4	-
Sør-Trøndelag .....	102	27	24	23	15	12	1
Nord-Trøndelag .....	58	11	15	15	15	2	-
Nordland .....	111	22	29	26	26	8	-
Troms .....	65	15	13	20	10	6	1
Finmark .....	28	4	10	9	5	-	-

Tabell 10. Omsetning etter sysselsettingsgruppe. Fylke. Mill.kr Sales by number of persons engaged. County. Million kroner

	I alt Total	Sysselsettingsgruppe Number of persons engaged					
		-2	3-4	5-9	10-19	20-49	50-
Hele landet The whole country .....	3 479,6	184,1	338,0	670,3	1 001,9	924,6	360,7
Østfold .....	173,2	12,3	13,9	42,0	60,0	44,9	-
Akershus .....	232,7	14,1	23,5	51,7	56,5	47,9	38,9
Oslo .....	597,7	17,8	32,7	38,0	101,5	214,4	193,3
Hedmark .....	199,6	11,3	17,1	52,6	59,7	59,0	-
Oppland .....	145,0	7,5	16,5	21,2	75,5	24,3	-
Buskerud .....	201,4	13,0	22,3	23,1	98,1	44,9	-
Vestfold .....	146,6	9,4	13,9	41,5	39,8	42,0	-
Telemark .....	128,2	8,3	10,6	29,9	25,3	54,1	-
Aust-Agder .....	57,8	3,7	7,9	11,0	35,2	-	-
Vest-Agder .....	125,5	7,2	12,0	18,3	61,6	26,4	-
Rogaland .....	259,8	11,3	23,1	57,3	91,7	76,3	-
Hordaland .....	327,6	18,6	22,0	40,3	59,7	116,4	70,6
Sogn og Fjordane .....	82,6	6,3	12,7	26,1	11,4	26,1	-
Møre og Romsdal .....	179,6	11,4	27,9	68,5	50,2	21,5	-
Sør-Trøndelag .....	184,3	8,1	18,9	31,1	31,6	94,6	-
Nord-Trøndelag .....	93,1	5,9	9,3	21,2	56,8	-	-
Nordland .....	182,7	5,7	27,5	47,1	70,3	32,0	-
Troms .....	127,3	10,9	16,8	35,1	25,6	38,9	-
Finmark .....	34,9	1,3	9,3	14,2	10,1	-	-

Tabell 11. Antall sysselsatte etter sysselsettingsgruppe. Fylke Persons engaged by number of persons engaged. County

	I alt Total	Sysselsettingsgruppe Number of persons engaged					
		-2	3-4	5-9	10-19	20-49	50-
Hele landet The whole country .....	15 767	818	1 428	2 791	4 515	4 548	1 667
Østfold .....	774	64	79	184	245	202	-
Akershus .....	1 089	66	110	222	276	228	187
Oslo .....	2 814	86	185	172	468	1 059	844
Hedmark .....	842	54	64	187	280	257	-
Oppland .....	702	43	70	98	369	122	-
Buskerud .....	863	61	81	120	401	200	-
Vestfold .....	692	41	65	182	194	210	-
Telemark .....	637	29	52	144	121	291	-
Aust-Agder .....	270	20	40	43	167	-	-
Vest-Agder .....	548	26	37	88	230	167	-
Rogaland .....	1 085	45	106	216	376	342	-
Hordaland .....	1 441	50	86	156	289	553	307
Sogn og Fjordane .....	308	20	44	78	40	126	-
Møre og Romsdal .....	752	61	90	260	231	110	-
Sør-Trøndelag .....	918	52	81	147	178	460	-
Nord-Trøndelag .....	415	21	53	108	233	-	-
Nordland .....	840	42	102	181	342	173	-
Troms .....	617	29	46	145	129	268	-
Finmark .....	160	8	37	60	55	-	-

Tabell 12. Antall bedrifter etter inntektsgruppe. Fylke Establishments by size in terms of gross receipts. County

	I alt Total	Bedrifter med bruttoinntekt av hovednæringsvirksomhet. 1 000 kr Establishments with gross receipts of principal industrial activities. 1 000 kroner					
		-199	200-499	500-999	1 000- 1 999	2 000- 4 999	5 000-
Hele landet The whole country .....	1 789	157	352	384	415	349	132
Østfold .....	112	10	33	19	23	22	5
Akershus .....	130	12	26	31	35	17	9
Oslo .....	207	28	44	34	31	36	34
Hedmark .....	108	10	21	27	21	21	8
Oppland .....	90	10	18	18	21	19	4
Buskerud .....	109	12	25	19	16	29	8
Vestfold .....	90	7	17	21	25	16	4
Telemark .....	71	4	12	21	17	10	7
Aust-Agder .....	40	5	7	11	9	7	1
Vest-Agder .....	61	4	8	9	20	17	3
Rogaland .....	124	6	19	31	33	25	10
Hordaland .....	120	5	23	24	23	29	16
Sogn og Fjordane .....	43	2	7	10	12	9	3
Møre og Romsdal .....	120	11	23	29	37	17	3
Sør-Trøndelag .....	102	12	21	24	22	14	9
Nord-Trøndelag .....	58	4	12	13	13	13	3
Nordland .....	111	13	18	19	31	30	-
Troms .....	65	2	12	13	19	14	5
Finmark .....	28	-	6	11	7	4	-

Tabell 13. Omsetning etter inntektsgruppe. Fylke. Mill.kr Sales by size in terms of gross receipts. County. Million kroner

	I alt Total	Bedrifter med bruttoinntekt av hovednæringsvirksomhet. 1 000 kr Establishments with gross receipts of principal industrial activities. 1 000 kroner					
		-199	200-499	500-999	1 000- 1 999	2 000- 4 999	5 000-
Hele landet The whole country .....	3 479,6	217,5	138,1	329,3	711,4	1 136,6	1 142,4
Østfold .....	173,2	0,8	11,7	14,9	34,5	79,4	31,8
Akershus .....	232,7	1,8	8,8	26,3	57,6	58,7	79,5
Oslo .....	597,7	4,3	16,3	24,5	58,0	125,2	369,3
Hedmark .....	199,6	1,6	9,5	28,6	36,0	63,4	60,5
Oppland .....	145,0	1,4	6,5	13,7	34,1	62,7	26,5
Buskerud .....	201,4	1,5	9,3	16,3	22,9	92,2	59,3
Vestfold .....	146,6	1,1	6,4	17,6	41,8	53,8	25,9
Telemark .....	128,2	0,5	4,4	15,7	27,6	31,0	49,1
Aust-Agder .....	57,8	0,9	2,4	7,7	15,2	31,6	
Vest-Agder .....	125,5	0,7	3,2	7,1	40,5	52,4	21,6
Rogaland .....	259,8	0,8	7,3	26,2	65,5	74,6	85,4
Hordaland .....	327,6	0,5	10,7	18,3	37,8	99,8	160,5
Sogn og Fjordane .....	82,6		3,0	10,0	22,1	47,6	
Møre og Romsdal .....	179,6	1,4	11,2	35,0	59,0	52,6	20,2
Sør-Trøndelag .....	184,3	1,9	7,7	21,9	31,2	44,9	76,7
Nord-Trøndelag .....	93,1	0,4	4,5	10,5	22,0	36,8	19,0
Nordland .....	182,7	1,7	8,4	14,8	59,3	98,4	-
Troms .....	127,3		5,0	10,6	33,7	45,5	32,5
Finnmark .....	34,9	-	2,4	9,6	12,4	10,4	-

Tabell 14. Antall sysselsatte etter inntektsgruppe. Fylke Persons engaged by size in terms of gross receipts. County

	I alt Total	Bedrifter med bruttoinntekt av hovednæringsvirksomhet. 1 000 kr Establishments with gross receipts of principal industrial activities. 1 000 kroner					
		-199	200-499	500-999	1 000- 1 999	2 000- 4 999	5 000-
Hele landet The whole country .....	15 767	347	911	1 536	3 155	5 043	4 775
Østfold .....	774	22	72	84	180	279	137
Akershus .....	1 089	37	65	117	261	247	362
Oslo .....	2 814	61	128	130	250	662	1 583
Hedmark .....	842	19	62	116	169	281	195
Oppland .....	702	31	43	73	167	270	118
Buskerud .....	863	24	59	74	126	378	202
Vestfold .....	692	13	42	85	210	222	120
Telemark .....	637	5	35	71	138	140	248
Aust-Agder .....	270	11	19	32	72	136	
Vest-Agder .....	548	7	19	31	145	251	95
Rogaland .....	1 085	14	51	127	247	322	324
Hordaland .....	1 441	13	63	84	170	466	645
Sogn og Fjordane .....	308		23	39	55	191	
Møre og Romsdal .....	752	20	53	129	250	225	75
Sør-Trøndelag .....	918	24	55	103	167	215	354
Nord-Trøndelag .....	415	8	36	62	107	148	54
Nordland .....	840	29	44	81	236	450	-
Troms .....	617		34	49	146	211	177
Finnmark .....	160	-	17	49	59	35	-



Tabell 15. Hovedtall etter sysselsettingsgruppe Principal figures by number of persons engaged

		I alt Total	Sysselsettingsgruppe Number of persons engaged					
			-2	3-4	5-9	10-19	20-49	50-
Bedrifter	Establishments .....	1 789	432	419	416	342	158	22
Sysseisatte	Persons engaged .....	15 767	818	1 428	2 791	4 515	4 548	1 667
Lønnskostnader.	Mill.kr Compensation tion of employees. Million kroner ...	1 219,2	31,4	85,1	204,8	362,6	387,9	147,4
Bruttoproduksjonsverdi.	Mill.kr Gross value of production. Million kroner .....	3 249,5	172,1	305,2	571,9	924,8	918,5	357,0
Bearbeidingsverdi.	Mill.kr Value added. Million kroner .....	1 621,4	82,4	147,6	268,7	465,5	481,1	176,3
Bruttoinvestering av varige drifts- midler.	Mill.kr Gross fixed capital formation of fixed assets. Million kroner .....	199,1	11,6	22,8	37,6	49,8	43,6	33,9

## Statistisk Sentralbyrå, 5. ktr.

Postboks 510, Stasjonssida  
2201 Kongsvinger  
Tlf. (066) \* 16 111

## STATISTIKK OVER TJENESTEYTING 1979

## Bilverksteder m.v.

Oppgavene er undergitt taushetsplikt. De vil bli nyttet bare til å utarbeide statistikk og vil bli oppbevart og eventuelt tilintetgjort på en betryggende måte.

Undergitt taushetsplikt

Frist for innsending  
31. mars 1980

95130

## Rettledning for utfylling av skjemaet

## GENERELLE MERKNADER

Foretak (firma som i Byråets bedrifts- og foretaksregister er delt opp i flere bedrifter, f.eks. verksted og utsalg) får tilsendt et skjema for hver bedrift. På dette skjema må en derfor passe på at oppgaven bare omfatter den bedrift som er angitt på navneslippen.

Bedrifter som bare har vært i drift en del av året, må gi oppgave for den tid de var i drift. Bedrifter som har vært ute av drift hele året, må være vennlig å gi Byrået melding om dette slik at unødige purringer kan unngås.

Oppgavene brukes til å utarbeide statistikk for tjenesteytende næringer og dessuten til ajourføring av Byråets bedrifts- og foretaksregister. De hentes inn i henhold til Stortingets vedtak av 5. mai 1956 og Kronprinsregentens resolusjon av 31. mai 1956, gitt med hjemmel i lov av 25. april 1907. Alle bedrifter som får tilsendt skjema, har plikt til å sende inn oppgave. Oppgavene kan Byrået bruke bare til utarbeiding av statistikk, og tall for en enkelt bedrift vil ikke bli tilgjengelige for utenforstående, heller ikke for andre offentlige institusjoner.

## DE ENKELTE SPØRSMÅL PÅ SKJEMAET

## 1. Sysselsetting

Ta med alle som arbeider i bedriften, også midlertidig fraværende på grunn av sykdom, ferie, arbeidskonflikt o.l., men ikke på grunn av militærtjeneste. Eiere og familiemedlemmer tatt med under 1.01 skal ikke tas med under 1.02.

## 2. Lønn

Som lønn skal tas med samlet opptjent lønn (inkl. feriepenger,

tantieme, gratiale m.v.) før fradrag for skatter, trygdepremier, pensjonspremier o.l. Ta ikke med forskuttert sykelønn, pensjoner, arbeidsgivers andel av trygdepremier m.v. Godtgjørelse til eiere av enkeltmannsfirma og til familiemedlemmer uten fast lønn tas ikke med. Sosiale utgifter tas med under avsnitt 3. Godtgjorte kost- og reiseutgifter, utgifter til arbeidsklær m.v. tas med under pkt. 4.10.

## 5. Produksjon m.v.

Pkt. 5.02 omfatter brutto godtgjørelse for utførte reparasjoner, servicearbeid, lakkeringarbeid, understellshåndling etc. for kunder. Verdi av deler og annet verkstedmaterieill skal være inkludert.

Pkt. 5.06 omfatter «salg av varer over disk» og biler, dvs. varer som ikke er bearbeidd i bedriften. Kan bedriften ikke gi nøyaktig salgsverdi av delesalg «over disk», gis et anslag etter beste skjønn.

I pkt. 5.05 tas med mottatte godtgjørelser som ikke er med i 5.02 og 5.06 eller er tatt med på et annet skjema. Dette kan være inntekt av transportvirksomhet, utleie av biler, utleie av lokaler, konsulentarbeid m.v. Ta ikke med finansielle inntekter som renter og dividender.

## 7. Avgifter

Foretak som fyller ut skjema for to eller flere bedrifter (avdelinger) kan oppgi merverdiavgift for hele foretaket under ett på skjemaet for en av bedriftene, fortrinnsvis hovedbedriftens skjema. Investeringsavgift må fordeles på de enkelte bedrifter.

For merverdi- og investeringsavgift oppgis avgiftene for de 6 terminene i 1979, hvorav 1. termin har oppgavefrist 20. april 1979 og 6. termin 20. februar 1980.

Av hensyn til samordnet bearbeiding av ulike skjematyper, er postene på dette skjema ikke alltid nummerert fortløpende.

Bedriftens navn	Kontoradresse			
Beliggighet av verksted, utsalg o.l.   Kommune	Gate/vei			
Er bedriften (sett kryss):				
<input type="checkbox"/> I vanlig drift	<input type="checkbox"/> Midlertidig ute av drift			
<input type="checkbox"/> Under oppbygging	<input type="checkbox"/> Registrert bare for å beskytte firmanavn, varemerke e.l.			
<input type="checkbox"/> Opphørt, dato:				
<input type="checkbox"/> Solgt, overdratt til andre (se nedenfor)				
Bedriften er solgt/overdratt til (navn, adresse og dato for endring):				
Eierform pr. 31/12 1979. (Sett kryss)				
<input type="checkbox"/> Enkeltmannsfirma	<input type="checkbox"/> Aksjeselskap	<input type="checkbox"/> Kommandittselskap	<input type="checkbox"/> Institusjon, forening	<input type="checkbox"/> Kommune, fylkeskommune
<input type="checkbox"/> Ansvarlig selskap	<input type="checkbox"/> Kommanditt-aksjeselskap	<input type="checkbox"/> Andelslag	<input type="checkbox"/> Stat	<input type="checkbox"/> Annen eierform
Oppgi virksomhetens art og de varer og tjenester som produseres, f.eks. reparasjon av biler, lakkering av biler, salg av biler, bilutleie, leiebiltransport osv.				

1. Sysselsetting		2. Lønn	
1.01 Eiere av enkeltmannsfirmas eller ansvarlig selskap og familiemedlemmer uten fast lønn som daglig arbeider i bedriften (tas ikke med under pkt. 1.02)	Gjennomsnittlig antall	2.04 Samlet lønn som de ansatte har opptjent i året (inkl. feriepenger, betaling for bevegelige helligdager og lønn under sykdom)	1000 kr
1.02 Ansatte (heltids- og deltidsansatte)		3. Sosiale utgifter	
1.05 Sysselsatte i alt (1.01 + 1.02)		3.01 Arbeidsgiveravgift	1000 kr
1.08 Utførte årsverk (alle sysselsatte)		3.02 Frivillige utgifter og utgifter i henhold til avtaler og overenskomster	
Eksempel: En sysselsatt på heltid og en sysselsatt en dag i uken hele året, utgjør til sammen 1 1/5 årsverk.		3.03 Sosiale utgifter i alt (3.01 + 3.02)	
<b>4. Forbruk av varer og tjenester og kjøp av handelsvarer, ekskl. merverdiavgift</b>		<b>5. Produksjon av varer og tjenester, salg av handelsvarer m.v., ekskl. merverdiavgift</b>	
4.01 Forbruk av deler og verkstedmateriell til reparasjons- og servicearbeid	1000 kr	5.02 Godtgjørelse for reparasjonsarbeid utført for kunder (inkl. for andre bedrifter i eget foretak), medregnet deler og materialer	1000 kr
4.05 Innkjøp av handelsvarer. Dette omfatter varer som ikke bearbeides videre i bedriften, f.eks. bildeler som selges over disk til kunder. Ta også med innkjøp av biler (inkl. toll og importavgifter) og drivstoff for salg, jfr. pkt. 5.06		5.06 Salg av handelsvarer, jfr. pkt. 4.05	
4.10 Øvrige driftsomkostninger. Ta med utgifter til brensel, elektrisitet, kontorhold, leieutgifter, reparasjon og vedlikehold av maskiner o.a. utstyr etc. Ta ikke med avskrivninger, forsikringspremier eller finansielle utgifter (gjeldsrenter e.l.)		5.05 Bruttoinntekt av annen næringsvirksomhet. Virksomhetens art (spesifiser):	
4.11 Sum (4.01 + 4.05 + 4.10)		5.07 Sum (5.02 + 5.06 + 5.05)	
4.12 Av dette varer og tjenester mottatt fra andre bedrifter i eget foretak		5.14.2 Av dette levert til andre bedrifter i eget foretak	
<b>6. Tilskott fra staten (oppgi hvilke)</b>		<b>7. Påløpne avgifter til staten. (Se rettledning)</b>	
	1 000 kr	7.01 Utgående merverdiavgift	1 000 kr
		7.02 Fradragsberettiget inngående merverdiavgift	
		7.03 Investeringsavgift	
<b>9. Investering m.v.</b>			
I kolonnen «Anskaffet» skal en ta med alle varige driftsmidler, nye eller brukte, som er anskaffet i året uten hensyn til om disse er aktivert på en kapitalkonto eller er ført til utgift på årets regnskap. Som varige regnes alle driftsmidler som har en brukstid på 1 år eller mer. I kolonnen «Solgt» skal en føre opp salgsverdien (erstatningssummen) av eventuelle driftsmidler solgt (erstattet) i året. Beløpene oppgis inkl. investeringsavgift.			
Driftsmidlets art		1. Anskaffet i året 1000 kr	2. Solgt i året 1000 kr
9.01 Maskiner, verktøy, redskap og inventar			
9.02 Transportmidler (unntatt biler, båter og fly til privat bruk)			
9.07 Bygninger og anlegg (unntatt boliger)			
9.10 Sum (9.01 + 9.02 + 9.07)			

Forespørsler fra Bvrået kan rettes til:

Navn og telefon

Dato, underskrift

Tidligere utkommet innen emneområdet  
Previously issued on the subject

Statistikk over bilverksteder mv. Statistics on Car Repair Shops etc. 1978 NOS B 149

Publikasjoner sendt ut fra Statistisk Sentralbyrå siden 1. januar 1980  
Publications issued by the Central Bureau of Statistics since 1 January 1980

## I serien Norges offisielle statistikk (NOS):

Rekke B	Trykt 1980
Nr. 90	Økonomisk utsyn over året 1979 Economic Survey Sidetall 152 Pris kr 20,00 ISBN 82-537-1074-7
- 91	Psykiatriske sykehus 1978 Mental Hospitals Sidetall 92 Pris kr 11,00 ISBN 82-537-1075-5
- 92	Dødsårsaker 1978 Hovedtabeller Causes of Death Main Tables Sidetall 97 Pris kr 11,00 ISBN 82-537-1076-3 ISSN 0550-032X
- 93	Kommunestyrevalget 1979 Municipal Council Elections Sidetall 154 Pris kr 13,00 ISBN 82-537-1083-6 ISSN 0332-8023
- 94	Inntektsstatistikk 1976 Income Statistics Sidetall 188 Pris kr 13,00 ISBN 82-537-1084-4
- 95	Utdanningsstatistikk Videregående skoler 1. oktober 1978 Educational Statistics Upper Secondary Schools Sidetall 109 Pris kr 13,00 ISBN 82-537-1085-2 ISSN 0332-8031
- 96	Statistisk varefortegnelse over utenrikshandelen 1980 Sidetall 135 ISBN 82-537-1079-8
- 97	Lønnsstatistikk for ansatte i forsikringsvirksomhet 1. september 1979 Wage Statistics for Employees in Insurance Activity Sidetall 29 Pris kr 9,00 ISBN 82-537-1089-5
- 98	Industristatistikk 1978 Industrial Statistics Sidetall 198 Pris kr 15,00 ISBN 82-537-1090-9 ISSN 0078-1886
- 99	Sosialstatistikk 1977 Social Statistics Sidetall 91 Pris kr 13,00 ISBN 82-537-1092-5
- 100	Fylkestingsvalget 1979 County Council Elections Sidetall 118 Pris kr 13,00 ISBN 82-537-1093-3
- 101	Veitrafikkulykker 1978 Road Traffic Accidents Sidetall 155 Pris kr 11,00 ISBN 82-537-1094-1
- 102	Lønnsstatistikk for ansatte i bankvirksomhet 1. september 1979 Wage Statistics for Bank Employees Sidetall 41 Pris kr 9,00 ISBN 82-537-1096-8
- 103	Lønnsstatistikk for arbeidere i bergverksdrift og industri 3. kvartal 1979 Wage Statistics for Workers in Mining and Manufacturing 3rd quarter 1979 Sidetall 30 Pris kr 9,00 ISBN 82-537-1098-4
- 104	Folketallet i kommunene 1979 - 1980 Population in Municipalities Sidetall 37 Pris kr 9,00 ISBN 82-537-1109-8
- 105	Lønnsstatistikk for ansatte i jordbruk, gartnerier og hagebruk September 1979 Wage Statistics for Workers and Salaried Employees in Agriculture and Horticulture September 1979 Sidetall 38 Pris kr 9,00 ISBN 82-537-1102-6
- 106	Norges første folketelling 1769 The first Population Census in Norway Sidetall 368 Pris kr 20,00 ISBN 82-537-1103-4
- 107	Lønnsstatistikk for sjøfolk på skip i innenriks rutefart november 1979 Wage Statistics for Seamen on Ships in Scheduled Coasting Trade Sidetall 25 Pris kr 9,00 ISBN 82-537-1105-0
- 108	Elektrisitetsstatistikk 1978 Electricity Statistics Sidetall 96 Pris kr 11,00 ISBN 82-537-1106-9
- 109	Varenomenklatur Tillegg til industristatistikk 1979 Commodity Nomenclature Supplement to Industrial Statistics 1979 Sidetall 145 ISBN 82-537-1108-5
- 110	Kredittmarkedstatistikk Livs- og skadeforsikringselskaper mv. 1978 Credit Market Statistics Life and Non-Life Insurance Companies etc. Sidetall 40 Pris kr 9,00 ISBN 82-537-1110-7
- 111	Helsestatistikk 1978 Health Statistics Sidetall 118 Pris kr 13,00 ISBN 82-537-1113-1 ISSN 0332-7906
- 112	Sjøulykkesstatistikk 1979 Marine Casualties Sidetall 60 Pris kr 11,00 ISBN 82-537-1115-8 ISSN 0332-8007
- 113	Regnskapsstatistikk 1978 Engroshandel Statistics of Accounts Wholesale Trade Sidetall 101 Pris kr 11,00 ISBN 82-537-1116-6
- 114	Lønnsstatistikk for ansatte i hotell- og restaurantdrift April og oktober 1979 Wage Statistics for Employees in Hotels and Restaurants Sidetall 38 Pris kr 9,00 ISBN 82-537-1117-4
- 115	Utdanningsstatistikk Grunnskoler 1. oktober 1979 Educational Statistics Basic Schools Sidetall 75 Pris kr 11,00 ISBN 82-537-1120-4 ISSN 0332-804x
- 116	Fylkesfordelt nasjonalregnskap 1976 National Accounts by County Sidetall 338 Pris kr 15,00 ISBN 82-537-1121-2
- 117	Lønns- og sysselsettingsstatistikk for ansatte i skoleverket 1. oktober 1979 Wage and Employment Statistics for Employees in Publicly Maintained Schools Sidetall 53 Pris kr 11,00 ISBN 82-537-1122-0
- 118	Strukturaltall for kommunenes økonomi 1978 Structural Data from the Municipal Accounts Sidetall 124 Pris kr 13,00 ISBN 82-537-1123-9
- 119	Varehandelsstatistikk 1978 Wholesale and Retail Trade Statistics Sidetall 156 Pris kr 13,00 ISBN 82-537-1124-7 ISSN 0078-1959
- 120	Energistatistikk 1979 Energy Statistics Sidetall 78 Pris kr 13,00 ISBN 82-537-1126-3
- 121	Regnskapsstatistikk 1978 Bergverksdrift og industri Statistics of Accounts Mining and Manufacturing Sidetall 160 Pris kr 11,00 ISBN 82-537-1127-1
- 122	Folkemengden etter alder og ekteskapelig status 31. desember 1979 Population by Age and Marital Status Sidetall 159 Pris kr 13,00 ISBN 82-537-1130-1 ISSN 0554-7170
- 123	Formuesstatistikk 1976 Property Statistics Sidetall 107 Pris kr 13,00 ISBN 82-537-1132-8
- 124	Lønnsstatistikk for ansatte i varehandel 1. september 1979 Wage Statistics for Employees in Wholesale and Retail Trade Sidetall 123 Pris kr 11,00 ISBN 82-537-1133-6

## Rekke B

Trykt 1980 (forts.)

- Nr. 125 Lønns- og sysselsettingsstatistikk for statens embets- og tjenestemenn 1. oktober 1979 Wage and Employment Statistics for Central Government Employees Sidetall 94 Pris kr 11,00 ISBN 82-537-1134-4
- 126 Skattestatistikk Inntektsåret 1978 Tax Statistics Income Year 1978 Sidetall 189 Pris kr 13,00 ISBN 82-537-1135-2
- 127 Rutebilstatistikk 1978 Scheduled Road Transport Sidetall 62 Pris kr 11,00 ISBN 82-537-1137-9
- 128 Arbeidsmarkedstatistikk 1979 Labour Market Statistics Sidetall 165 Pris kr 11,00 ISBN 82-537-1139-5 ISSN 0078-1878
- 129 Utenrikshandel 1979 I External Trade I Sidetall 385 Pris kr 15,00 ISBN 82-537-1140-9 ISSN 0078-1940
- 130 Sosialstatistikk 1978 Social Statistics Sidetall 91 Pris kr 11,00 ISBN 82-537-1141-7
- 131 Flyttestatistikk 1979 Migration Statistics Sidetall 92 Pris kr 11,00 ISBN 82-537-1144-1 ISSN 0550-8592
- 132 Utdanningsstatistikk Vaksenopplæring 1978-79 Educational Statistics Adult Education 1978-79 Sidetall 83 Pris kr 13,00 ISBN 82-537-1147-6 ISSN 0332-8058
- 133 Oljevirksomheten 1979 The Oil Activities Sidetall 67 Pris kr 11,00 ISBN 82-537-1148-4
- 134 Folketeljinga 1801 Ny bearbeiding Population Census 1801 Reprocessed Sidetall 165 Pris kr 13,00 ISBN 82-537-1149-2
- 135 Skogavvirkning til salg og industriell produksjon 1978-79 Roundwood Cut for Sale and Industrial Production Sidetall 54 Pris kr 11,00 ISBN 82-537-1153-0
- 136 Lastebiltransport Utvalgsundersøkelse 1978 Road Goods Transport Sample Survey Sidetall 199 Pris kr 15,00 ISBN 82-537-1156-5
- 137 Kredittmarkedstatistikk Lån, obligasjoner, aksjer mv. 1979 Credit Market Statistics Loans, Bonds, Shares etc. Sidetall 97 Pris kr 11,00 ISBN 82-537-1157-3
- 138 Ferieundersøkelsen 1978/79 Hefte I Holiday Survey Volume I Sidetall 118 Pris kr 13,00 ISBN 82-537-1160-3
- 139 Lønnsstatistikk 1979 Wage Statistics Sidetall 88 Pris kr 11,00 ISBN 82-537-1164-6 ISSN 0078-1916
- 140 Sivilrettsstatistikk 1979 Civil Judicial Statistics Sidetall 41 Pris kr 9,00 ISBN 82-537-1165-4
- 141 Nasjonalregnskap 1968 - 1979 National Accounts Sidetall 237 Pris kr 13,00 ISBN 82-537-1166-2
- 142 Statistisk årbok 1980 Statistical Yearbook of Norway Sidetall 496 Pris kr 25,00 ISBN 82-537-1168-9 ISSN 0377-8908
- 143 Folkemengdens bevegelse 1979 Vital Statistics and Migration Statistics Sidetall 74 Pris kr 11,00 ISBN 82-537-1169-7 ISSN 0377-8797
- 144 Jaktstatistikk 1979 Hunting Statistics Sidetall 60 Pris kr 11,00 ISBN 82-537-1171-9 ISSN 0550-0400
- 145 Samferdselsstatistikk 1979 Transport and Communication Statistics Sidetall 261 Pris kr 15,00 ISBN 82-537-1172-7
- 146 Jordbruksstatistikk 1979 Agricultural Statistics Sidetall 91 Pris kr 13,00 ISBN 82-537-1173-5 ISSN 0078-1894
- 147 Statistikk over arkitektvirksomhet og byggeteknisk konsulentvirksomhet 1978 Statistics on Architectural and other Technical Services Connected with Construction Sidetall 34 Pris kr 9,00 ISBN 82-537-1174-3
- 148 Utenrikshandel 1979 II External Trade II Sidetall 316 Pris kr 15,00 ISBN 82-537-1175-1 ISSN 0078-1940
- 149 Statistikk over bilverksteder mv. 1978 Statistics on Car Repair Shops etc. Sidetall 32 Pris kr 9,00 ISBN 82-537-1177-8
- 150 Kredittmarkedstatistikk Finansielle sektorbalanser 1974 - 1979 Credit Market Statistics Financial Sector Balance Sheets Sidetall 145 Pris kr 13,00 ISBN 82-537-1178-6
- 151 Regnskapsstatistikk 1979 Private og offentlige banker Statistics of Accounts Private and Public Banks Sidetall 113 Pris kr 11,00 ISBN 82-537-1179-4
- 152 Lønnsstatistikk for kommunale arbeidstakere pr. 1. oktober 1979 Wage Statistics for Local Government Employees Sidetall 71 Pris kr 11,00 ISBN 82-537-1180-8
- 153 Kriminalstatistikk Forbrytelser etterforsket av politiet 1979 Criminal Statistics Crimes Investigated by the Police Sidetall 97 Pris kr 11,00 ISBN 82-537-1181-6
- 154 Kredittmarkedstatistikk Private og offentlige banker 1979 Credit Market Statistics Private and Public Banks Sidetall 280 Pris kr 15,00 ISBN 82-537-1182-4
- 155 Statistikk over lavinntektsgrupper 1976 Statistics on Low Income Groups Sidetall 92 Pris kr 13,00 ISBN 82-537-1183-2
- 156 Lakse- og sjøaurefiske 1979 Salmon and Sea Trout Fisheries Sidetall 90 Pris kr 11,00 ISBN 82-537-1187-5 ISSN 0550-0419
- 157 Alkohol og andre rusmidler 1979 Alcohol and Drugs Sidetall 47 Pris kr 9,00 ISBN 82-537-1188-3 ISSN 0332-7965
- 158 Lønnsstatistikk for sjøfolk på skip i utenriksfart Mars 1980 Wage Statistics for Seamen on Ships in Ocean Transport Sidetall 29 Pris kr 9,00 ISBN 82-537-1189-1
- 159 Utdanningsstatistikk Universiteter og høyskoler 1. oktober 1979 Educational Statistics Universities and Colleges Sidetall 128 Pris kr 13,00 ISBN 82-537-1190-5 ISSN 0300-5631
- 160 Kredittmarkedstatistikk Fordringer og gjeld overfor utlandet 1978 og 1979 Credit Market Statistics Foreign Assets and Liabilities Sidetall 91 Pris kr 11,00 ISBN 82-537-1192-1
- 161 Utdanningsstatistikk Videregående skoler 1. oktober 1979 Educational Statistics Upper Secondary Schools Sidetall 124 Pris kr 13,00 ISBN 82-537-1196-4
- 162 Fiskeristatistikk 1978 Fishery Statistics Sidetall 133 Pris kr 13,00 ISBN 82-537-1197-2

Rekke B

Trykt 1981

- Nr. 163 Veterinærstatistikk 1979 Veterinary Statistics Sidetall 87 Pris kr 11,00  
ISBN 82-537-1198-0 ISSN 0303-6561
- 164 Sykehusstatistikk 1979 Hospital Statistics Sidetall 54 Pris kr 11,00 ISBN 82-537-1202-2  
ISSN 0550-0575
- 165 Ferieundersøkelsen 1978/79 Hefte II Holiday Survey Volume II Sidetall 102 Pris kr 13,00  
ISBN 82-537-1204-9
- 166 Psykiatriske sykehus 1979 Mental Hospitals Sidetall 93 Pris kr 11,00 ISBN 82-537-1206-5
- 167 Familiestatistikk 1980 Family Statistics Sidetall 95 Pris kr 13,00 ISBN 82-537-1207-3  
ISSN 0332-7957
- 168 Dødsårsaker 1979 Hovedtabeller Causes of Death Main Tables Sidetall 98 Pris kr 11,00  
ISBN 82-537-1208-1 ISSN 0550-032X
- 169 Skogstatistikk 1979 Forestry Statistics Sidetall 110 Pris kr 13,00 ISBN 82-537-1210-3
- 170 Byggearealstatistikk 1979 Building Statistics Sidetall 91 Pris kr 11,00  
ISBN 82-537-1211-1 ISSN 0550-7162
- 172 Utdanningsstatistikk Oversikt 1. oktober 1978 Educational Statistics Survey  
Sidetall 106 Pris kr 13,00 ISBN 82-537-1215-4
- 173 Statistisk varefortegnelse over utenrikshandelen 1981 Sidetall 136 ISBN 82-537-1217-0
- 174 Økonomisk utsyn over året 1980 Economic Survey Sidetall 165 Pris kr 25,00  
ISBN 82-537-1218-9 ISSN 0078-1924
- 175 Lønnsstatistikk for ansatte i forsikringsvirksomhet 1. september 1980 Wage Statistics for  
Employees in Insurance Activity Sidetall 31 Pris kr 10,00 ISBN 82-537-1219-7
- 176 Regnskapsstatistikk 1979 Engroshandel Statistics of Accounts Wholesale Trade  
Sidetall 104 Pris kr 15,00 ISBN 82-537-1220-0
- 177 Regnskapsstatistikk 1979 Bergverksdrift og industri Statistics of Accounts Mining and  
Manufacturing Sidetall 162 Pris kr 11,00
- 178 Lønnsstatistikk for ansatte i bankvirksomhet 1. september 1980 Wage Statistics for Bank  
Employees Sidetall 42 Pris kr 10,00 ISBN 82-537-1222-7
- 186 Statistikk over bilverksteder mv. 1979 Statistics on Car Repair Shops etc. Sidetall 33  
Pris kr 10,00 ISBN 82-537-1231-6

## I serien Statistiske analyser (SA):

- Nr. 41 Regnskapsanalyse Dagligvarehandel Accounting Analysis Grocery Trade Sidetall 49  
Pris kr 9,00 ISBN 82-537-0981-1
- 42 Eldre i aldershjem 1977 People in Old Age Homes Sidetall 101 Pris kr 13,00  
ISBN 82-537-0997-8
- 43 Klienter i institusjoner for alkoholistsorg 1977 Clients in Institutions for Alcoholics  
Sidetall 80 Pris kr 11,00 ISBN 82-537-1099-2
- 44 Lønnsstruktur og lønnsutvikling 1970 - 1977 Wage Structure and Wage Development  
Sidetall 75 Pris kr 11,00 ISBN 82-537-1112-3

## I serien Samfunnsøkonomiske studier (SØS):

- Nr. 41 Nordmenns feriereiser Holiday Trips by Norwegians Sidetall 222 Pris kr 13,00  
ISBN 82-537-0999-4
- 42 Analyse av sammenhengen mellom forbruk, inntekt og formue i norske husholdninger Analysing  
the Relationship between Consumption, Income and Wealth in Norwegian Households  
Sidetall 95 Pris kr 13,00 ISBN 82-537-1012-7
- 43 MODIS IV A Model for Economic Analysis and National Planning MODIS IV Modell for økonomisk  
analyse og nasjonal planlegging Sidetall 189 Pris kr 13,00 ISBN 82-537-1014-3
- 44 Holdninger og atferd på arbeidsmarkedet Attitudes and Behaviour in the Labour Market  
Sidetall 223 Pris kr 15,00 ISBN 82-537-1186-7 ISSN 0085-4344
- 45 Nasjonalregnskapet i Norge System og beregningsmetoder National Accounts of Norway  
System and Methods of Estimation Sidetall 313 Pris kr 18,00 ISBN 82-537-1191-3  
ISSN 0085-4344

## I serien Artikler fra Statistisk Sentralbyrå (ART):

- Nr. 118 Virkningen på norsk økonomi av en pause i den videre kraftutbygging Impacts on the Norwegian  
Economy of a Temporary Halt in the Growth of Electricity Supply Sidetall 36 Pris kr 9,00  
ISBN 82-537-0984-6
- 119 Analytisk glatting av rater for første gangs giftermål Analytic Graduation of First Time  
Nuptiality Rates Sidetall 38 Pris kr 9,00 ISBN 82-537-1008-9
- 120 Fruktbarheten i og utenfor ekteskap i Norge 1946 - 1978 Marital and Extramarital Fertility  
in Norway Sidetall 97 Pris kr 11,00 ISBN 82-537-1077-1
- 121 On the Causes and Effects of Non-Response Norwegian Experiences Om årsakene til og virk-  
ningene av frafall Erfaringer fra Norge Sidetall 52 Pris kr 11,00 ISBN 82-537-1107-7
- 122 REGION En modell for regional kryssløpsanalyse REGION A Model for Regional Input-Output  
Analysis Sidetall 61 Pris kr 11,00 ISBN 82-537-1125-5
- 123 Inntektsfordeling og konsum 1962 - 1978 Income Distribution and Consumption Sidetall 87  
Pris kr 11,00 ISBN 82-537-1146-8
- 124 MODIS IV Virkningstabeller for 1978 Sidetall 76 Pris kr 11,00 ISBN 82-537-1200-6  
ISSN 0085-431X

## I serien Rapporter fra Statistisk Sentralbyrå (RAPP) - ISSN 0332-8422

- Nr. 80/1 Energy in a Multi-Sectoral Growth Model Energi i en flersektors vekstmodell Sidetall 22  
Pris kr 9,00 ISBN 82-537-1082-8
- 80/2 Totalregnskap for fiske- og fangstnæringen 1975 - 1978 Sidetall 33 Pris kr 9,00  
ISBN 82-537-1080-1
- 80/3 Kvartalsserier for brukerpriser på realkapital i norske produksjonssektorer Sidetall 60  
Pris kr 11,00 ISBN 82-537-1087-9
- 80/4 Consumer Demand in Norwegian Households 1973 - 1977 A Data Base for Micro-Econometrics  
Sidetall 130 Pris kr 13,00 ISBN 82-537-1086-0
- 80/5 Skattemodellen LOTTE Testing av framskrivingsmetoder Sidetall 30 Pris kr 9,00  
ISBN 82-537-1088-7
- 80/6 Fylkesvise elektrisitetsprognoser for 1985 og 1990 En metodestudie Sidetall 56  
Pris kr 11,00 ISBN 82-537-1091-7
- 80/7 Analyse av utviklingen i elektrisitetsforbruket 1978 og første halvår 1979  
Sidetall 22 Pris kr 7,00 ISBN 82-537-1129-8
- 80/8 Hovedklassifiseringa i arealregnskapet Sidetall 50 Pris kr 9,00 ISBN 82-537-1104-2
- 80/9 Yrke og fødsel En undersøkelse over betydningen av kvinners yrkesaktivitet for opptreden av  
fosterskader Occupation and Outcome of Pregnancy Sidetall 93 Pris kr 11,00  
ISBN 82-537-1111-5
- 80/10 Statistikk fra det økonomiske og medisinske informasjonssystem Alminnelige somatiske syke-  
hus 1978 Sidetall 65 Pris kr 11,00 ISBN 82-537-1119-0
- 80/11 A Dynamic Model for Qualitative Choice Behaviour Implications for the Analysis  
of Labour Force Participation when the Total Supply of Labour is latent En dynamisk teori  
for kvalitativ valghandling Implikasjoner for analyse av yrkesdeltaking når det totale tilbud  
av arbeid er latent Sidetall 25 Pris kr 9,00 ISBN 82-537-1152-2
- 80/12 Ressursregnskap for jern Sidetall 56 Pris kr 9,00 ISBN 82-537-1138-7
- 80/13 En vurdering av dødsårsaksstatistikken Feil på dødsmeldingene Evaluation of the Cause-of-  
Death-Statistics Sidetall 64 Pris kr 11,00 ISBN 82-537-1136-0
- 80/14 Import Share Functions in Input - Output Analysis Importandelsfunksjoner  
i kryssløpsmodeller Sidetall 41 Pris kr 9,00 ISBN 82-537-1143-3
- 80/15 Den statistiske behandlingen av oljevirkosomheten Sidetall 56 Pris kr 11,00  
ISBN 82-537-1150-6
- 80/16 MODIS IV Detaljerte virkningstabeller for 1978 Sidetall 261 Pris kr 15,00  
ISBN 82-537-1142-5
- 80/18 Dagbøker med og uten faste tidsintervaller: En sammenlikning basert på prøveundersøkelse om  
tidsnytting 1979 Open and Fixed Interval Time Diaries: A Comparison Based on a Pilot  
Study on Time Use 1979 Sidetall 31 Pris kr 9,00 ISBN 82-537-1158-1
- 80/19 Radio- og fjernsynsundersøkelsen januar - februar 1980 Sidetall 101 Pris kr 13,00  
ISBN 82-537-1155-7
- 80/20 Skatter og overføringer til private Historisk oversikt over satser mv. Årene 1969 - 1980  
Sidetall 53 Pris kr 11,00 ISBN 82-537-1151-4
- 80/21 Optimal kapasitet og fastkraftpotensial i et vannkraftsystem Sidetall 36 Pris kr 9,00  
ISBN 82-537-1154-9
- 80/22 Eksakte metoder for analyse av to-vegstabellar Sidetall 80 Pris kr 11,00 ISBN 82-537-1161-1
- 80/23 Tariffs in a World Trade Model An Analysis of Changing Competitiveness due to Tariff  
Reductions in the 1960's and 1970's Sidetall 47 Pris kr 9,00 ISBN 82-537-1163-8
- 80/24 Bestandsuavhengige giftermålsrater Sidetall 50 Pris kr 9,00 ISBN 82-537-1167-0
- 80/25 Virkninger for norsk økonomi av endringer i samhandel Norge - utviklingslandene  
Sidetall 67 Pris kr 11,00 ISBN 82-537-1170-0



## I serien Rapporter fra Statistisk Sentralbyrå (RAPP) (forts.) - ISSN 0332-8422

- Nr. 80/26 Lineære og log-lineære modeller for kvalitative avhengige variable  
Linear and Log-Linear Qualitative Response Models Sidetall 122 Pris kr 13,00  
ISBN 82-537-1184-0
- 80/27 Aktuelle skattetall 1980 Current Tax Data Sidetall 43 Pris kr 9,00 ISBN 82-537-1194-8
  - 80/28 Forbruksundersøkelse blant soldater 1979 Sidetall 45 Pris kr 11,00 ISBN 82-537-1199-9
  - 80/29 Konsumprisindeksen Sidetall 39 Pris kr 9,00 ISBN 82-537-1203-0
  - 80/30 Totalregnskap for fiske- og fangstnæringen 1976 - 1979 Sidetall 37 Pris kr 9,00  
ISBN 82-537-1205-7
  - 80/31 Two Notes on Land Use Statistics Sidetall 47 Pris kr 9,00 ISBN 82-537-1214-6
  - 80/32 Glatting av flytterater i Statistisk Sentralbyrås befolkningsframskrivninger Sidetall 26  
Pris kr 7,00 ISBN 82-537-1216-2

## Trykt 1981

- Nr. 81/2 Referansearkiv for naturressurs- og forurensningsdata 2. utgave Sidetall 424  
Pris kr 20,00 ISBN 82-537-1233-2

Utvalgte publikasjoner i serien Statistisk Sentralbyrås Håndbøker (SSH)  
Selected publications in the series Manuals from the Central Bureau of Statistics (MAN)

- Nr. 9 Standard for næringsgruppering ISBN 82-537-0906-4
- " 13 Standard for handelsområder ISBN 82-537-0715-0
- " 19 Varenomenklatur for industristatistikken ISBN 82-537-0908-0
- " 23 Utsnitt om prinsipper og definisjoner i offisiell statistikk ISBN 82-537-0196-9
- " 24 Standard for gruppering av sykdommer - skader - dødsårsaker i offentlig norsk statistikk ISBN 82-537-0217-5
- " 26 Statistisk varefortegnelse for utenrikshandelen ISBN 82-537-1079-8
- " 27 Utsnitt om prinsipper og definisjoner i offisiell statistikk. Fra Forbruksundersøkelsen 1958
- " 28 Standard for utdanningsgruppering i offentlig norsk statistikk ISBN 82-537-0272-8
- " 30 Lov, forskrifter og overenskomst om folkeregistrering ISBN 82-537-0099-7
- " 32 Konsumprisindeksen ISBN 82-537-0775-4
- " 35 Standard for kommunklassifisering ISBN 82-537-0465-8
- " 36 Produksjonsindeks for bergverksdrift, industri og kraftforsyning ISBN 82-537-0947-1
- " 37 13 konjunkturindikatorer - En kort oversikt ISBN 82-537-0659-6
- " 38 Internasjonal standard for varegruppering i statistikken over utenrikshandelen (SITC-Rev. 2) ISBN 82-537-0874-2
- " 39 Den statistiske behandlingen av oljevirkomheten ISBN 82-537-0702-9
- " 42 Engrosprisstatistikk Engrosprisindeks Produsentprisindeks ISBN 82-537-0897-1

Pris kr 10,00

Publikasjonen utgis i kommisjon hos H. Aschehoug & Co. og Universitetsforlaget, Oslo, og er til salgs hos alle bokhandlere.

ISBN 82-554-1231-6