


NORGES OFFISIELLE STATISTIKK



**UTDANNINGS-  
STATISTIKK**  
**VAKSENOPLÆRING 1979/80**

EDUCATIONAL STATISTICS  
ADULT EDUCATION 1979/80

STATISTISK SENTRALBYRÅ  
CENTRAL BUREAU OF STATISTICS  
OSLO - NORWAY

NORGES OFFISIELLE STATISTIKK B 206



# UTDANNINGSSTATISTIKK

VAKSENOPPLÆRING

1979/80

EDUCATIONAL STATISTICS

Adult Education

1979/80

STATISTISK SENTRALBYRÅ  
CENTRAL BUREAU OF STATISTICS OF NORWAY  
OSLO 1981

ISBN 82-537-1516-1  
ISSN 0332-8058



## FØREORD

Denne publikasjonen gir opplysningar om all vaksenopplæring unnateke brevskolar og bedriftsintern opplæring. Statistikken er utarbeidd etter same opplegg som i fjor. Kurs som før blei kalla yrkesopplæringskurs for vaksne, har no fått nemninga arbeidsmarknadskurs.

Ein del hovudtal frå denne statistikken er tidlegare gitt i Statistisk ukehefte nr. 22, 1981, og i serien Nye distriktstall.

I serien Norges offisielle statistikk, NOS Utdanningsstatistikk, gir Statistisk Sentralbyrå elles ut publikasjonane Grunnskoler, Videregående skoler, Universiteter og høyskoler, og Oversikt.

Publikasjonen er utarbeidd av adm. sekretær Evelyn Erlandsen og konsulent Helene Roshauw.

Statistisk Sentralbyrå, Oslo, 19. mai 1981

Odd Aukrust

---

Arild Jeber

*PREFACE*

This publication contains statistics on all adult education activities except the correspondence schools and schooling within the firms. The statistics are presented in the same design as last year. Courses previously called adult vocational education, are now called labour market courses.

The Central Bureau of Statistics in addition issues these publications in the series Educational Statistics: Primary Schools, Upper Secondary Schools, Universities and Colleges, and Survey.

The publication has been prepared by Ms. Evelyn Erlandsen and Ms. Helene Roshauw.

Central Bureau of Statistics, Oslo, 19 May 1981

Odd Aukrust

---

Arild Jeber

## INNHALD

	Side
Figurregister .....	7
Tabellregister .....	7
Tekstdel	
1. Føremål .....	9
2. Opplegg og gjennomføring .....	9
2.1. Datagrunnlag .....	9
2.2. Omfang .....	9
2.3. Datainnsamling .....	9
3. Feilkjelder .....	10
4. Omgrep og kjennemerke .....	10
5. Bruk av tabellane og nokre hovudresultat .....	11
5.1. Bruk av tabellane .....	11
5.2. Samanlikningar med tidlegare statistikkar .....	12
5.3. Nokre hovudresultat .....	12
Tekst på engelsk .....	13
Figurdel .....	17
Tabelldel .....	20
Vedlegg	
1. Vaksenopplæring .....	83
2. Rapport skjema for vaksenopplæringstiltak .....	85
3. Melding om påbegynt/avsluttet arbeidsmarkedskurs .....	87
Utkomme publikasjonar	
Tidlegare utkome innan emneområdet .....	89
Publikasjonar sende ut frå Statistisk Sentralbyrå sidan 1. juli 1980 .....	90
Utvalde publikasjonar i serien Statistisk Sentralbyrås Håndbøker (SSH) .....	94

### Standardteikn i tabellar

- .. Oppgåve manglar
- Null

CONTENTS

	Page
Index of figures .....	8
Index of tables .....	8
Text	
1. Purpose .....	13
2. Survey design .....	13
2.1. Data .....	13
2.2. Scope .....	13
2.3. Collection of data .....	13
3. Errors .....	14
4. Terms and variables .....	14
5. Use of tables and some main results .....	15
5.1. Use of the tables .....	15
5.2. Comparability to other surveys .....	16
5.3. Some main results .....	16
Figures .....	17
Tables .....	20
Annexes	
1. Adult education. Questionnaire .....	83
2. Report on adult education activities. Questionnaire .....	85
3. Adult vocational education. Questionnaire .....	87
Publications	
Previously issued on the subject .....	89
Publications issued by the Central Bureau of Statistics since 1 July 1980 .....	90
Selected publications in the series Manuals from the Central Bureau of Statistics (MAN) ..	94

*Explanation of Symbols in Tables*

- .. Data not available
- Nil

## FIGURREGISTER

	Side
1. Deltakarar i prosent av folkemengde over 15 år. Fylke. 1976/77 og 1979/80 .....	17
2. Deltakarar etter kjønn og fagfelt. 1979/80 .....	18
3. Folkeopplysningsorganisasjonar. Deltakarar etter organisasjon. 1969 - 1979/80 .....	19

## TABELLREGISTER

## VAKSENOPPLÆRING GENERELT

1. Kurs og deltakarar. Fylke. 1977/78 - 1979/80 .....	20
2. Kurs, deltakarar og timar. Fylke .....	21
3. Deltakarar etter arrangørtype. Fylke .....	22
4. Deltakarar etter fagfelt. Fylke .....	23
5. Deltakarar etter timetal for kurset, kjønn og arrangørtype .....	24
6. Kurs, deltakarar og timar, etter næring for arrangøren .....	25
7. Kurs og deltakarar, etter når kurset gikk føre seg og næring for arrangøren .....	29
8. Kurs, deltakarar og timar, etter arten av utdanning (einskildutdanningar) .....	32
9. Deltakarar etter undervisningsform og arten av utdanning (faggrupper) .....	43
10. Kurs og timar, etter undervisningsform og arten av utdanning (faggrupper) .....	49
11. Kurs etter timetal for kurset og arten av utdanning (faggrupper) .....	55

## FOLKEOPPLYSNINGSORGANISASJONAR

12. Folkeopplysningsorganisasjonar. Kurs og deltakarar, etter organisasjon. 1977/78 - 1979/80	59
13. Folkeopplysningsorganisasjonar. Deltakarar etter fagfelt og organisasjon .....	61
14. Folkeopplysningsorganisasjonar. Deltakarar etter organisasjon. Fylke .....	64
15. Folkeopplysningsorganisasjonar. Undervisningstimar etter organisasjon. Fylke .....	66
16. Folkeopplysningsorganisasjonar. Deltakarar etter type tiltak. Fylke .....	68
17. Folkeopplysningsorganisasjonar. Statstilskott etter type tiltak. Fylke. 1 000 kr .....	69

## ARBEIDSMARKNADSKURS

18. Arbeidsmarknadskurs. Kurs, kursplassar, søkjarar og deltakarar. Skolefylke .....	70
19. Arbeidsmarknadskurs. Kurs, kursplassar, søkjarar og deltakarar, etter kurstype .....	71
20. Arbeidsmarknadskurs. Deltakarar og grunn til avbrot. Skolefylke .....	74
21. Arbeidsmarknadskurs. Deltakarar og grunn til avbrot for menn og kvinner i ulike alders- grupper .....	75
22. Arbeidsmarknadskurs. Deltakarar etter situasjon før kurset starta, kjønn og alder. Prosent	76
23. Arbeidsmarknadskurs. Deltakarar etter situasjon da kurset slutta. Prosent. Skolefylke ..	77
24. Arbeidsmarknadskurs. Deltakarar etter situasjon da kurset slutta og kurstype. Prosent ...	78
25. Arbeidsmarknadskurs. Deltakarar etter rett til dagpengar og kurstype/kjønn og alder. Pro- sent .....	79

## VAKSENOPPLÆRING I FORSVARET

26. Vaksenopplæring i Forsvaret. Kurs, deltakarar, timar med lærar og deltakartimar, etter arten av utdanning .....	80
------------------------------------------------------------------------------------------------------------------------	----



## INDEX OF FIGURES

	Page
1. Participants in per cent of population over 15 years. County. 1976/77 and 1979/80 .....	17
2. Participants by sex and field of study. 1979/80 .....	18
3. Popular education organizations. Participants by organization. 1969 - 1979/80 .....	19

## INDEX OF TABLES

## GENERAL ADULT EDUCATION

1. Courses and participants. County. 1977/78 - 1979/80 .....	20
2. Courses, participants and lessons. County .....	21
3. Participants by type of organizer. County .....	22
4. Participants by field of study. County .....	23
5. Participants by number of lessons, sex and type of organizer .....	24
6. Courses, participants and lessons, by industry of organizer .....	25
7. Courses and participants, by when course was held and industry of organizer .....	29
8. Courses, participants and lessons, by type of education (programmes) .....	32
9. Participants by mode of education and type of education (programme groups) .....	43
10. Courses and lessons, by mode of education and type of education (programme groups) .....	49
11. Courses by number of lessons and type of education (programme groups) .....	55

## POPULAR EDUCATION ORGANIZATIONS

12. Popular education organizations. Courses and participants, by organization. 1977/78 - 1979/80 .....	59
13. Popular education organizations. Participants by field of study and organization .....	61
14. Popular education organizations. Participants by organization. County .....	64
15. Popular education organizations. Lessons by organization. County .....	66
16. Popular education organizations. Participants by type of study activity. County .....	68
17. Popular education organizations. Government grants by type of study activity. County. 1 000 kroner .....	69

## LABOUR MARKET COURSES

18. Labour market courses. Courses, course places, applicants and participants. School county	70
19. Labour market courses. Courses, course places, applicants and participants, by type of course .....	71
20. Labour market courses. Participants and cause of drop-out. School county .....	74
21. Labour market courses. Participants and cause of drop-out for males and females in different age groups .....	75
22. Labour market courses. Participants by the situation at the beginning of the course, sex and age. Per cent .....	76
23. Labour market courses. Participants by situation at the end of the course. Per cent. School county .....	77
24. Labour market courses. Participants by situation at the end of the course and type of course. Per cent .....	78
25. Labour market courses. Participants by right to social security support and type of course/sex and age. Per cent .....	79

## ADULT EDUCATION IN THE ARMED FORCES

26. Adult education in the Armed Forces. Courses, participants, lessons with teacher and participant lessons, by type of education .....	80
------------------------------------------------------------------------------------------------------------------------------------------	----

## 1. FØREMÅL

Vaksenopplæringa har vore i sterk vekst dei seinaste åra, og har frå 1. august 1977 fått ein lovfesta plass i utdanningssystemet. Det er difor ei naturleg oppgåve for den offisielle utdanningsstatistikken å gi eit så dekkjande oversyn som råd over dette feltet. Statistisk Sentralbyrå har gitt ut statistikk over delar av vaksenopplæringsverksemda sidan 1969.

Føremålet med vaksenopplæringsstatistikken er å gi eit samordna oversyn over all vaksenopplæring. Sidan hovudmålet er ein totaldekkjande statistikk, er kjennemerka avgrensa til dei mest naudsynte. Statistikken siktar meir mot eit breitt oversyn, enn mot særleg djuptgåande analysar.

Samstundes med at statistikken skal dekkje nasjonale statistikkkrav, har ein òg teke omsyn til internasjonale oversyn over vaksenopplæring. Statistikken følgjer difor i hovuddrag tilrådingar UNESCO har gitt om vaksenopplæringsstatistikk.

## 2. OPPLEGG OG GJENNOMFØRING

### 2.1. Datagrunnlag

Oppgåvene til statistikken er henta inn på dei skjema som er viste i vedlegga 1, 2 og 3. Skjemaet i vedlegg 1 Vaksenopplæring er eit reint statistikkskjema, medan skjema i vedlegg 2 blir nytta i rutineane for søknad om statstilskott. Skjema i vedlegg 3 blir nytta av Arbeidsdirektoratet for melding om arbeidsmarknadskurs. Oppgåvene over vaksenopplæringa i Forsvaret er henta frå Forsvaret sin eigen statistikkrapport.

### 2.2. Omfang

I vaksenopplæringsstatistikken er omgrepet vaksenopplæring definert som:

1. Grunntidningar som det finst parallellar til innan det ordinære utdanningssystemet, men som er utforma særskilt for vaksne. Med vaksne skal ein her forstå personar som har hatt avbrot i den normale, kontinuerlege vegen gjennom utdanningssystemet.
2. Utdanningar utan parallellar innan det ordinære utdanningssystemet, t.d. etterutdanning og friviljug studieverksemd.

Vidare inneheld statistikken opplysningar berre om formell vaksenopplæring. At eit vaksenopplæringstiltak er formelt, vil seie at deltakarane på eitt eller anna vis kan registrerast av den som skipar til kurset. Ein kan til dømes ikkje registrere einskilde personar som følgjer undervisningsprogram i radio eller fjernsyn. Men dersom denne undervisninga blir støtta av undervisning i gruppe, vil ho kunne vere med i statistikken som kurs i samband med sendingar i radio og fjernsyn (sjå avsnittet om undervisningsform under Omgrep og kjennemerke, side 10). Det er sett ei nedre grense på 8 undervisningstimar fordelt over minst 2 dagar for at eit tiltak er teke med i statistikken.

I prinsippet skal statistikken dekkje all vaksenopplæring etter definisjonen ovanfor. Statistikken har enno ikkje nådd dette målet, på grunn av vanskar med å finne fram til høvelge rutinar for datainnhenting for alle oppgåvegivarar. Nokre klårt avgrensa delar av vaksenopplæringsverksemda er difor haldne utanfor statistikken førebels. Som døme på dette kan ein nemne at brevskolane i det heile ikkje er tekne med inntil vidare. Dette gjeld individuelle brevurselevar. Brevringar er registrerte i den organisasjonen som arrangerer ringen, like eins er støtteundervisning til brevurselevar teke med i statistikken. Statistikken omfattar ikkje intern opplæring i verksemdar og kjøreskolar. Datamaterialet frå Forsvaret er berre tilgjengeleg i form av samanfatta rapportar og er difor ikkje integrert i statistikken. Denne verksemda er synt i særskild tabell.

### 2.3. Datainnsamling

For tiltak det er søkt statleg tilskott til, er innhentinga av oppgåver til statistikken knytta til dei administrative rutineane som gjeld for desse søknadene. Ein kopi av dei skjema arrangørane sender til Kyrkje- og undervisningsdepartementet går til Statistisk Sentralbyrå. Til dei vaksenopplæringsarrangørane som ikkje fell inn under desse ordningane, sender Byrået statistikkskjema anten direkte til

den som skipar til kurset, eller til overordna organ. Såleis blir oppgåvene over vaksenopplæring i dei offentlege skolane henta inn frå skolestyre og fylkesskolestyre. Datainnhentinga er elles knytta til eit register over organisasjonar og institusjonar som ein kjenner til er tilskiparar av kurs.

I samråd med Arbeidsdirektoratet er oppgåvene over Arbeidsmarknadskurs henta inn gjennom ein eigen rutine frå og med 1977/78. For desse kursa er det registrert ein del ekstra kjennemerke, som t.d. søkjarar og alder til deltakarane. Oppgåvene over vaksenopplæringa i Forsvaret blir henta frå delmeldingar som Forsvaret lagar for den einskilde forsvarsgreina.

### 3. FEILKJELDER

I all statistikk vil det vere eit visst omfang av feil. I ein totalstatistikk vil det for det første vere feil som har samanheng med at den bestanden ein granskar ikkje er identisk med den bestanden ein ønskjer å seie noko om. For det andre kan det knytte seg feil til oppgåveinnhentinga og arbeidet med statistikken.

I vaksenopplæringsstatistikken er risikoen for feil av det første slaget særleg stor. Ein del av vaksenopplæringsarrangørane kan ein ikkje finne fram til i sentrale register. For dei arrangørane som heller ikkje er omfatta av administrative rutinar, har ein teke i bruk ulike kjelder for å byggje opp eit oppgåveinnkrevjingsregister over institusjonar, organisasjonar osv. som har halde kurs. Med ein slik framgangsmåte må ein rekne med at det er einingar som har arrangert eitt eller fleire vaksenopplæringskurs som ein ikkje har fått sendt statistikkskjema til. Sidan dei kjeldene Byrået har nytta truleg sikrar at alle større vaksenopplæringsarrangørar er registrerte, vil det vere lite av vaksenopplæringa som fell utanfor statistikken. Frå 1977/78 har det ikkje lukkast å få oppgåver over vaksenopplæring i Forsvaret inn i den samla statistikken. Denne verksemda er synt i særskild tabell.

For storparten av vaksenopplæringsverksemda er datainnhentinga knytta til rutinane for søknad til Kyrkje- og undervisningsdepartementet om statstilskott. Sidan oppgåvegivarane naturleg nok ønskjer tilskott til alle kurs, kan ein rekne med at heile verksemda blir registrert.

Av dei oppgåvegivarane Byrået har hatt direkte kontakt med, er det lukkast å få inn skjema frå nær sagt alle. Ein kan òg rekne med at desse stort sett har teke med alle tiltak.

Utan at ein kan talfeste nokon feilmargin, reknar Statistisk Sentralbyrå med at fråfallet ikkje svekkar kvaliteten til statistikken i avgjerande grad.

I delar av materialet er nokre av rubrukkane på skjemaet ikkje fylte ut. Særleg manglar ein oppgåver over ei fordeling av deltakarane etter kjønn, og oppgåver over timetal. Manglande og feilaktige opplysningar er så langt råd er retta opp ved kontakt med oppgåvegivarane. I nokre tilfelle der timetalet ikkje er opplyst, har ein fått oppgåver over kor mange gonger kursdeltakarane har vore samla. For desse kursa er timetalet utrekna frå eit gjennomsnitt på 3 timar pr. gong.

Av feil som kjem opp under arbeidet i Byrået, kan ein særleg nemne klassifisering av tiltaka etter arten av utdanning. Mange vaksenopplæringskurs har eit fagleg innhald som gjer dei vanskelege å gruppere innafor ramma av Standard for utdanningsgruppering. Berre i den tabellen som gir den mest detaljerte oppdelinga eller arten av utdanning, kan ein tenkje seg at feilgruppering spelar noka rolle.

### 4. OMGREP OG KJENNERMERKE

Den statistiske eininga som arbeidet med vaksenopplæringsstatistikken er knytta til, er kurs eller tiltak. Med kurs skal ein her forstå at undervisninga går føre seg i ei gruppe. Elevar som får opplæring ein og ein, er difor ikkje rekna med.

Til kvart kurs er desse kjennemerka knytta: Arrangør, arten av utdanning, kursstad, talet på undervisningstimar, når det går føre seg, om det siktar mot offentleg eksamen og undervisningstype. Deltakarane er grupperte etter kjønn.

Arrangør er klassifisert etter Standard for næringsgruppering og etter eigartilhøve. I tabellane er det gitt inndelingar etter næring for arrangøren eller etter arrangørtype. Næring for arrangøren er gitt i næringsundergrupper (1.-5. siffer av næringsstandard). Arrangørtype er ei inndeling

i seks grupper basert på næring og eigartilhøve.

Arten av utdanning er klassifisert etter Standard for utdanningsgruppering. Det har vore naudsynt å klassifisere utdanningar som ikkje er tekne med blant einskildutdanningane i standarden. Mellom anna har ein ofte klassifisert utdanningar med ubestemt utdanningsnivå. I tabellane vil ein heller ikkje finne noka hovudinndeling etter nivå. Som oftast er det nytta ei inndeling etter faggrupper (1.-3. siffer) i tabellane.

Kursstaden. Kvart kurs er gruppert etter kva for ein kommune det er halde i. I denne publikasjonen er det berre nytta inndeling etter fylke. Tabellar med kommunetal for heile landet finst uttrykte, og er elles publiserte i serien Nye distriktstall.

Talet på undervisningstimar. For mange føremål er dette truleg det beste målet på vaksenopplæringsaktiviteten. Ein har òg skilt ut dei timane det har vore undervist av lærar.

Når går kurset føre seg? Ein skil mellom dagtid, kveldstid, både dag- og kveldstid og internatkurs. Med internatkurs skal ein forstå alle kurs der deltakarane normalt ikkje bur på heimstaden medan kurset varar.

Undervisningsform. Ein deler kursa inn i desse undervisningsformene: 1. Kurs med lærar. 2. Klasse/studiering utan lærar. 3. Gruppeundervisning kombinert med eit brevkurs. Dette kan vere brevringar, eller det kan vere støtteundervisning i klasse for brevkurselevar. 4. Kurs i samband med sendingar i radio eller fjernsyn.

Type tiltak. Når det gjeld verksemda i folkeopplysningsorganisasjonane, deler ein kursa inn i samsvar med grupperinga i lova om vaksenopplæring: 1. Studiering med lærar. 2. Studiering utan lærar. 3. Organisasjonsbrevring. 4. Studiering på høgre nivå. 5. Tiltak etter §24 nr. 1 (særskilde vaksenopplæringstiltak). 6. Tillitsmannskurs jf. §24 nr. 2. 7. Kurs for medarbeidarar jf. §19 nr. 2.

Statstilskot. For folkeopplysningsorganisasjonane inneheld statistikken opplysning om statstilskot som er knytta til det einskilde vaksenopplæringskurset.

For arbeidsmarknadskurs er det dessutan registrert ein del ekstra kjennemerke, som t.d. bustadskommune, situasjon før og etter tiltak, rett til dagpengar og årsak til slutt.

## 5. BRUK AV TABELLANE OG NOKRE HOVUDRESULTAT

### 5.1. Bruk av tabellane

Som prinsipp for publiseringa av denne statistikken har ein valt å la tabellar som dekkjer alle former for vaksenopplæring få størst plass. Særskilde tabellar er likevel tekne med for å dekkje tiltak i folkeopplysningsorganisasjonane, arbeidsmarknadskurs som lekk i arbeidsmarknadspolitikken og vaksenopplæring i Forsvaret.

Tabellane kan delast inn i to hovudtypar: Tabellar som gir fordeling etter type arrangør, og etter arten av utdanning. Som teljeeining er det nytta både kurs, deltakarar og undervisningstimar, men med hovudvekt på deltakartal. Ein må då ta omsyn til at mange har vore med på meir enn eitt kurs i skoleåret. Talet på deltakarar er difor høgare enn talet på personar som har vore med. Tidlegare granskingar, som t.d. i publikasjonen Vaksenopplæring 1969 - 1974, nr. 26 i serien Statistiske analyser frå Statistisk Sentralbyrå, viser at ein kan rekne at kvar person er med på  $1\frac{1}{2}$  kurs i gjennomsnitt.

I nokre oversiktstabellar først i publikasjonen vil ein finne tal for aktiviteten i fylka (sidene 20-23). Sidan det gjeld kursstad, gir tabellane ikkje direkte uttrykk for bustadfyket til deltakarane. Tabellen som syner statstilskot etter type tiltak og fylke, omfattar berre studiearbeid i organisasjonane som får stønad etter lova om vaksenopplæring. Ein gjer merksam på at tabellen gjeld tilskot som er knytta direkte til kursa, og ikkje anna stønad til den einskilde organisasjonen. Som følgje av at oppgåver manglar for nokre av kursa og av di vaksenopplæringsstatistikken følgjer skoleåret, bør ein vere varsam med direkte samanlikningar med dei årlege budsjetta.

## 5.2. Samanlikningar med tidlegare statistikkar

Vaksenopplæringsstatistikken for 1979/80 er utarbeidd etter same opplegg som første gongen blei nytta for 1975/76. Samanlikningar med tidlegare år enn 1975/76 kan ein difor gjere berre for arbeidsmarknadskurs (vaksenopplæringskurs for vaksne) og tiltak i folkeopplysningsorganisasjonane.

Som følgje av omlegginga av statistikken var det ein svikt i registreringa for 1975/76 som er rekna ut til om lag 30 000 deltakarar. Vaksenopplæringa i Forsvaret har ikkje vore med i den vanlege statistikken sidan 1976/77, då den hadde 22 676 deltakarar. Heller ikkje i denne publikasjonen er verksemda i Forsvaret med i den samla statistikken (tabellane 1-11), men er presentert i særskild tabell.

## 5.3. Nokre hovudresultat

I dei formene for vaksenopplæring som er med i denne statistikken, blei det i 1979/80 skipa til 78 612 kurs. På desse kursa var det 873 224 deltakarar, og talet på undervisningstimar var vel 2,8 millionar, eller i gjennomsnitt 36 timar pr. kurs. Av dei deltakarane som er fordelte på kjønn, var det 58 prosent kvinner. Talet på deltakarar var meir enn ein firedel av folketalet over 15 år.

Samanlikna med 1978/79 var det nesten ikkje auke i talet på deltakarar i vaksenopplæring i 1979/80. Dette er første gongen sidan statistikken tok til at ein ikkje har registrert ein klar framgang i verksemda. Auken i talet på deltakarar var førre året på 6 prosent, mot ein auke på 18 prosent to år før.

Det var flest deltakarar på kurs i Oslo, mens Sør-Trøndelag hadde flest deltakarar i høve til folketalet, med eit deltakartal på om lag 37 prosent av folkemengda over 15 år. Deltakinga var òg særleg høg i Finnmark med 35 prosent og i Sogn og Fjordane med 34 prosent. Det lågaste deltakartalet i høve til folketalet hadde Østfold, Møre og Romsdal og Akershus.

I 1978/79 blei det for første gong registrert ein nedgang i talet på deltakarar i Oslo og Akershus. Statistikken for 1979/80 syner no ein oppgang i deltakartalet for desse to fylka, men samstundes ein nedgang i talet på deltakarar i 9 av dei andre fylka. Størst nedgang i høve til 1978/79 hadde Vestfold med 13 prosent. Troms og Vest-Agder hadde om lag 10 prosent færre deltakarar. Av dei 10 fylka som framleis hadde ein auke i deltakartalet, hadde Sogn og Fjordane den største, med om lag 25 prosent. Også i Finnmark og Nordland var auken etter måten stor, med nær 18 og 13 prosent.

Dei fleste vaksenopplæringskursa er korte. Såleis var 88 prosent av kursa, med 85 prosent av deltakarane, kortare enn 50 undervisningstimar.

Folkeopplysningsorganisasjonane hadde ei helt dominerande stilling innan vaksenopplæringa, med 85 prosent av alle deltakarane, og 69 prosent av undervisningstimane. Av desse organisasjonane dekkjer Arbeidernes Opplysningsforbund og Folkeuniversitetet 58 prosent av deltakarane.

Det var flest deltakarar på kurs innan fagfeltet humaniora og estetikk med 283 052. Av dette var det 78 632 deltakarar på kortare språkkurs. Fagfeltet administrasjon, økonomi, samfunnsvitskap og jus hadde 221 244 deltakarar.

Det meste av vaksenopplæringsverksemda går føre seg på kveldstid, og den vanlegaste undervisningsforma var klasse- eller gruppeundervisning med lærar.

På arbeidsmarknadskurs var det 8 735 deltakarar mot 8 905 året før.

## 1. PURPOSE

The adult education has had a strong growth during the last years, and is from 1 August 1977 by law integrated in the educational system. Therefore, a natural task for the official educational statistics should be to survey this field most thoroughly. Since 1969 the Central Bureau of Statistics has published statistics on parts of the adult education.

The educational statistics aim to present an aggregated survey of all adult education. As the principal purpose with the statistics is total coverage, the characteristics are limited to what is strictly necessary. The statistics aim at a broad survey, more than profound analyses.

In addition to the meeting of national needs for statistics, international statistics on adult education are also brought into consideration. Therefore the main pattern of the statistics is based on the UNESCO recommendations for statistics on adult education.

## 2. SURVEY DESIGN

### 2.1. Data

The statistical material is compiled on the questionnaires given as annexes 1, 2 and 3.

The questionnaire in annex 1 (Adult education) is a mere statistical one, while the form in annex 2 is used in applying for state grants. The Directorate of Labour uses the form in annex 3 to report the labour market courses. Data on adult education in the Armed Forces are drawn from a statistical report produced by the Armed Forces.

### 2.2. Scope

In the statistics on adult education the concept adult education is defined as:

1. Basic educations with parallels within the ordinary educational system especially organized for adult persons. "Adult persons" here means persons who had interruption(s) in the normal proceeding through the educational system.
2. Educations without parallels within the ordinary educational system, for instance continuing education and voluntary studying.

Further, the statistics include only data on formal adult education. An adult education activity is formal when the organizer somehow registers the participants. It is for example impossible to register single persons who follow educational transmissions in radio or television. But if this education is supplied by education in a group, this could be included in the statistics as course connected to radio and television transmission. (See section on mode of education under Terms and variables, page 14.) To be included in the statistics, a programme must have a duration of at least two days, and at least eight hours of study.

In principle, the statistics will cover all adult education by the above-mentioned definition. Due to difficulties in finding appropriate routines for data compilation from all informants, this first issue of the statistics has not yet reached this aim. Therefore, some well-defined fields of the adult education activity are temporarily excluded from the statistics. Postal tuition, for instance, is entirely excluded for the present. This concerns individual pupils at correspondence courses. Correspondence circles are registered in the organization arranging the circle, and supplementary education to correspondence courses is likewise included in the statistics. Internal training in establishments and driving schools is excluded. As the data on adult education in the Armed Forces are available only in summarized reports, these data are not integrated in the statistical material. Data on this activity are reported in a separate table.

### 2.3. Collection of data

Regarding educational activities for which state grants are applied, the collection of statistical data is linked to these applications.

The Central Bureau of Statistics receives a copy of the forms sent by the organizer to the Ministry of Church and Education. Organizers outside these routines, receive questionnaires directly from the Bureau or via superior bodies. Thus, information on adult education in public schools is compiled from municipal and county municipal school authorities.

Other data collection is connected to a register on bodies and institutions which are known to be organizers of educational activities. In co-operation with the Directorate of Labour, the statistics on adult vocational education are prepared through a special routine, which makes possible the registration of supplementary variables such as number of applicants and participants by age.

### 3. ERRORS

All statistics are suffering from a certain range of errors. The errors in statistics with total coverage are primarily due to the fact that the population investigated is not identical with the population we wish to describe. Secondly, collection and processing errors occur. Statistics on adult education are especially likely to be suffering from the first one of the above-mentioned error types. Some of the organizers of adult education are not to be found in central registers.

Regarding organizers not included in administrative routines, different sources are used to develop a register of institutions, organizations etc. organizing courses. Following such a practice, we must allow for the omission of bodies who have organized one or more courses of adult education. But the sources of the Bureau secure the inclusion of all larger organizers, so that only a small part of the adult education is not covered by the statistics. Data collection from most of the adult education is linked to the routines for state grant applications through the Ministry of Church and Education. We assume the informants from natural reasons to wish state grant for all courses, and thus, the entire activity is registered. Since 1977/78 data on adult education in the Armed Forces have not been integrated in the total statistics. Data on this activity are reported in a separate table.

The Bureau has received questionnaires from almost all the informants directly contacted, and we assume that nearly all course arrangements are included.

Without giving figures for the margin of error, the Central Bureau of Statistics does not hold the non-response to impair seriously the quality of the statistics.

Parts of the material suffer from incomplete forms. They particularly lack data on sex distribution of the participants and data on number of lessons. This information is procured, as far as possible, by contact with the informants. In cases when the number of meetings, but not the number of lessons is reported, the latter is estimated from an average of 3 lessons per meeting.

Among the processing errors, especially those connected to classification of the activities by type of education can be mentioned. Many of the activities of adult education cover a sphere difficult to classify in accordance with the Norwegian Standard Classification of Education. Only the table presenting the most detailed classification by type of education, is assumed to suffer from those errors to some extent.

### 4. TERMS AND VARIABLES

Course or activity is the statistical unit in the statistics of adult education. Course here means that the education goes on in a group. Single pupils therefore are excluded.

The variables linked to each course are: Type of organizer, type of education, place of tuition, number of lessons, when it takes place, whether it aims at a public examination, and type of instruction. The participants are distributed by sex.

Organizer is classified according to the Standard Industrial Classification and by owner condition. The tables present distribution by industry of organizer or by type of organizer. Industry of organizer is classified by industry subgroup (1-5 digit).

Type of organizer is a classification in six groups based on industry and owner condition.

Type of education is classified according to Norwegian Standard Classification of Education. It was necessary to classify programmes not existing in the Standard, for instance programmes which could not be classified by educational level. Nor do the tables have any main classification by level. Most often a classification by programme group (1-3 digit) is used in the tables.

Place of education. The courses are grouped by the municipality in which they take place. In the present publication only distribution by county is used. Tables with municipal figures for the whole country exist unprinted and are otherwise published in the series New District Figures.

The number of lessons is probably the best measure of the adult education activity. Lessons conducted by a teacher are also separated.

When does the course take place? We distinguish between courses during day time, in the evening, combination of the two and courses at boarding schools. Courses at boarding schools include all courses where the participants do not live at home.

Mode of education. The courses are divided into 3 types: 1. Course with a teacher. 2. Class/study circle without teacher. 3. Instruction in groups, combined with a correspondence course. This may be letter circles or supporting instruction for correspondence course pupils. 4. Course connected to radio and television transmission.

Type of activity. Courses arranged by the popular education organizations are grouped according to the law on adult education: 1. Study circle with teacher. 2. Study circle without teacher. 3. Letter circles in organizations. 4. Study circle at higher level. 5. Activity according to §24 no. 1 (Special activities in adult education). 6. Shop steward courses according to §24 no. 2. 7. Courses for the staff according to § 19 no. 2.

Government grants. The statistical material on adult education in popular education organizations also includes information on government grants given to each individual course.

The statistics on labour market courses include supplementary information such as place of residence, situation at the beginning and at the end of the course, right to social security support and cause of drop-out.

## 5. USE OF TABLES AND SOME MAIN RESULTS

### 5.1. Use of the tables

The leading principle in the publishing of these statistics has been to give most space to tables covering all forms of adult education. Special tables are given for activities within popular education organizations, labour market courses and adult education in the Armed Forces.

The tables can be divided into two main types; tables presenting classification by type of organizer and by type of education. The units are course, participants and number of lessons, with particular stress on the number of participants. The fact that many persons have participated in more than one course during the school year should be taken into account. The number of participants therefore is higher than the number of persons actually involved. Previous investigations, for instance the findings presented in the publication Adult Education 1969-1974, no. 26 in the series Statistical Analyses (SA) from the Central Bureau of Statistics, show an average of 1½ course per person.

Figures for the activities in the counties are to be found in some survey tables, pages 20-23. As the tables refer to place of instruction, the participants' place of residence is not directly described.

The table which reports on government grants by type of activity and county, only includes study activities entitled to public support according to the law on adult education. The figures refer to grants given directly to the individual course and not to other types of financial support to the organizations. Due to missing data on some of the courses and due to the fact that the data refer to the school year, care should be taken not to make direct comparisons to the annual budgets.



### 5.2. Comparability to other surveys

The adult education statistics for 1979/80 are prepared according to the same pattern introduced from 1975/76. Comparisons with earlier years than 1975/76 are therefore possible only for labour market courses (adult vocational education) and activities within the popular education organizations.

As a result of the reorganization of the statistical routines, about 30 000 participants are missing in the statistics for 1975/76. Data on adult education in the Armed Forces have not been included in the statistical reports since 1976/77. That year altogether 22 676 participants took part in these courses. Figures on this activity for 1979/80 are not included as a part of the total figures as presented in tables 1-11, but are reported in a separate table.

### 5.3. Some main results

Regarding the types of adult education included in these statistics, 78 612 courses were organized in 1979/80. The number of participants was 873 224 and the number of lessons over 2.8 millions, or an average of 36 lessons per course. The part of the participants classified by sex, had a female percentage of 58. The number of participants was more than one fourth of the population over 15 years of age.

Compared to 1978/79 the number of participants in adult education showed almost no increase in 1979/80. This is the first registration which does not report a significant increase in number of participants. Last year the increase was 6 per cent, while the growth was 18 per cent two years ago.

Oslo had the highest number of participants, while Sør-Trøndelag had the highest activity as compared to the size of population. In Sør-Trøndelag the number of participants was about 37 per cent of the population above 15 years of age. Other counties with high activity were Finnmark with 35 per cent and Sogn og Fjordane with 34 per cent. The lowest activity in relation to the size of population was reported in Østfold, Møre og Romsdal and Akershus.

1978/79 was the first registration which revealed a reduction in number of participants in Oslo and Akershus. The statistical material of the present period (1979/80) shows, however, an increase in number of participants in these two counties, but a decrease in the number of participants in 9 of the remaining counties. Compared to 1978/79 Vestfold had the highest decrease with 13 per cent, followed by Troms and Vest-Agder with a reduction of approximately 10 per cent of the participants. Of the 10 counties still experiencing an increase in the number of participants, Sogn og Fjordane had the fastest growth with 25 per cent. Other counties with a significant increase were Finnmark and Nordland, with a growth of 18 and 13 per cent.

Most of the adult education courses are of short duration. Thus, 88 per cent of the courses, with 85 per cent of the participants, had less than 50 lessons.

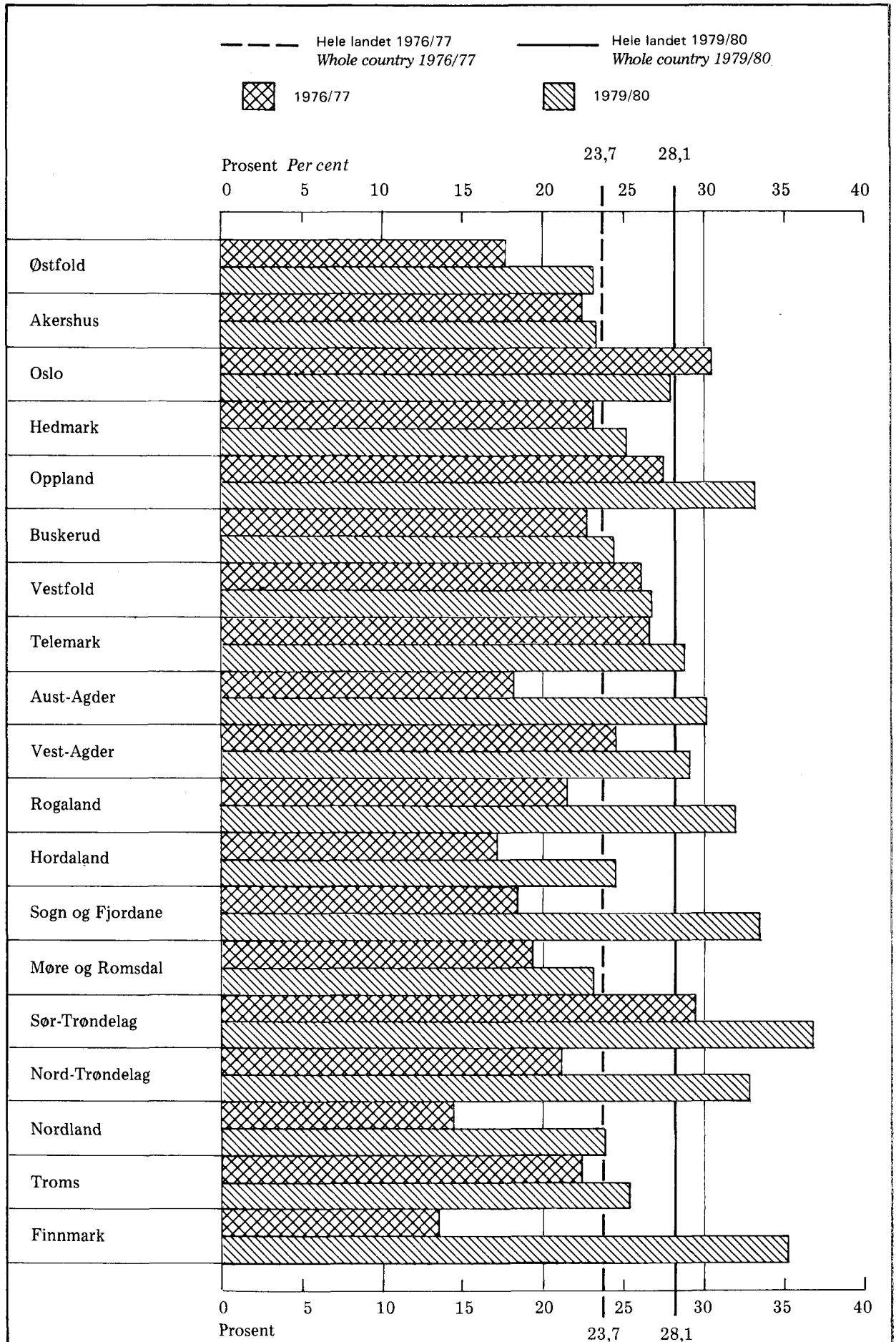
The popular education organizations dominated the field of adult education; 85 per cent of all participants, and 69 per cent of the total number of lessons. 58 per cent of this share is covered by Workers' Educational Association and the Folk University.

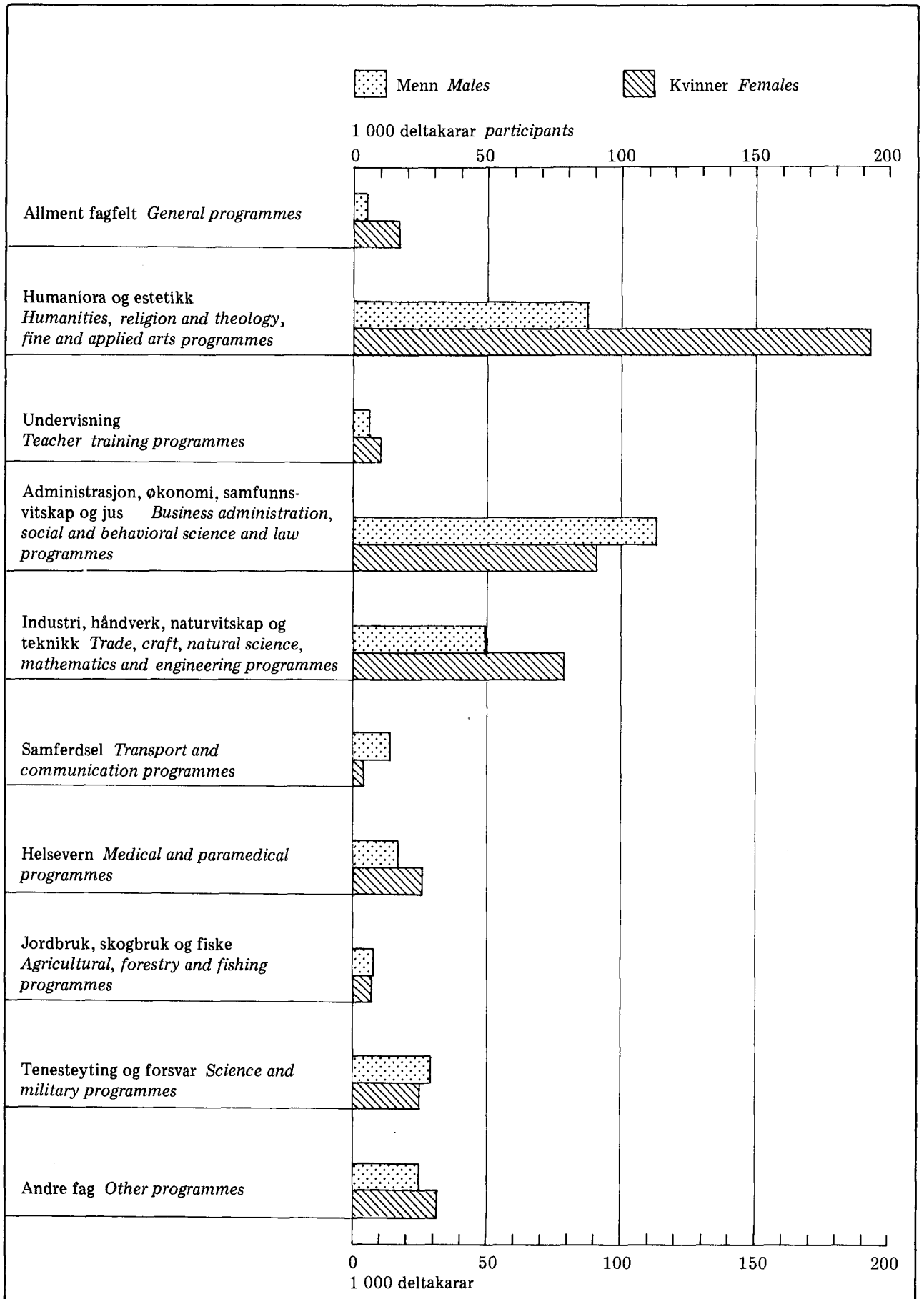
The field humanities, religion and theology, fine and applied arts programmes had the highest number of participants; 283 052 including 78 632 in language courses of short duration. The field commercial and business administration, social and behavioural science and law programmes had 221 244 participants.

Most of the adult education activity takes place in the evening, and most often in classes or groups with a teacher.

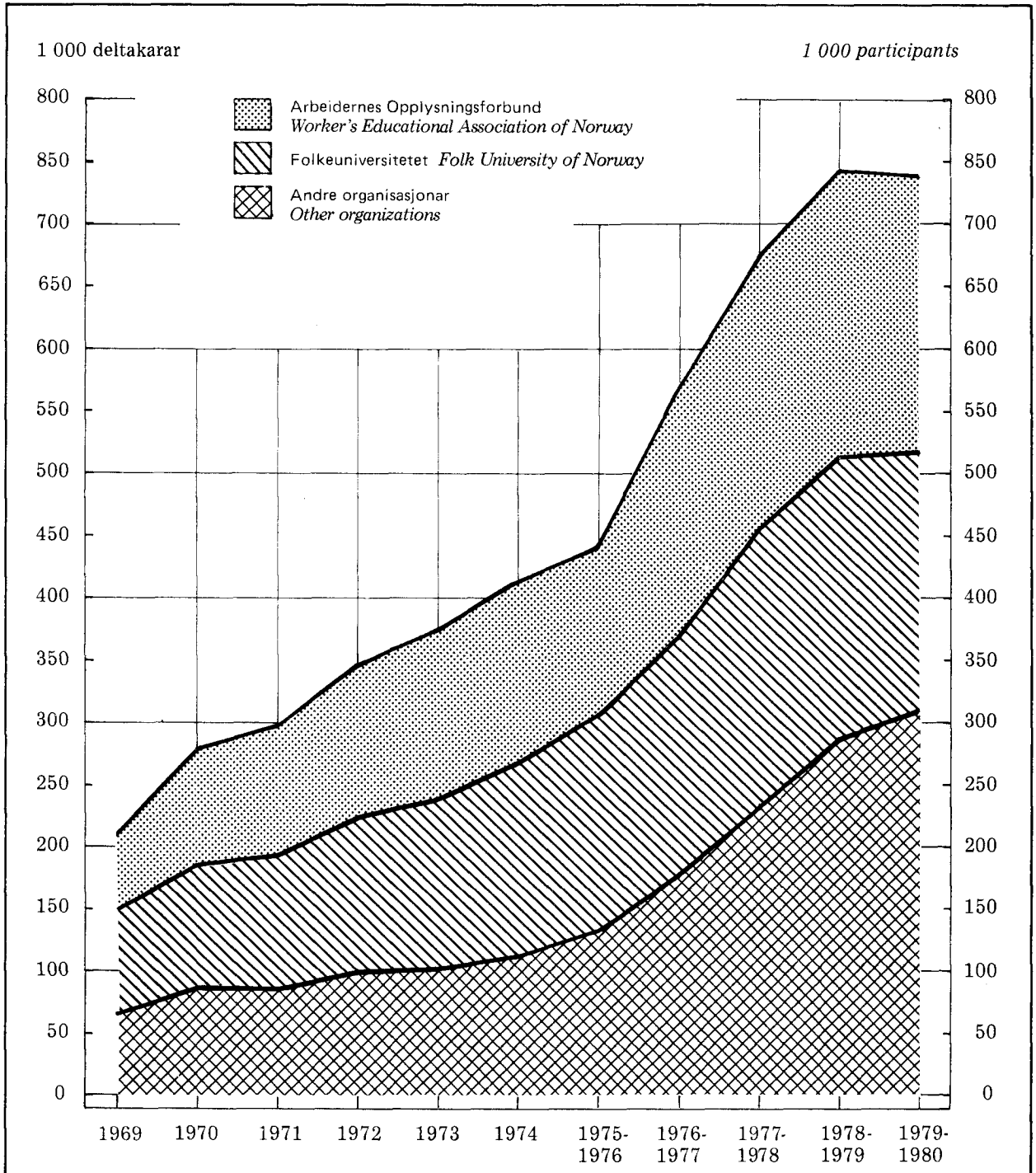
Regarding labour market courses, the number of participants was 8 735 and 8 905 the preceding year.

Figur 1. Deltakere i prosent av folkemengde over 15 år. Fylke. 1976/77 og 1979/80  
 Participants in per cent of population over 15 years. County. 1976/77 and 1979/80



Figur 2. Deltakere etter kjønn og fagfelt. 1979/80 *Participants by sex and field of study. 1979/80*

Figur 3. Folkeopplysningsorganisasjoner. Deltakere etter organisasjon, 1969–1979/80  
 Popular education organizations. Participants by organization, 1969–1979/80



Tabell 1. Kurs og deltakarar. Fylke. 1977/78 - 1979/80 *Courses and participants. County.*  
1977/78 - 1979/80

Fylke <i>County</i>	Kurs <i>Courses</i>			Deltakarar <i>Participants</i>		
	1977/78	1978/79	1979/80	1977/78	1978/79	1979/80
I alt <i>Total</i> .....	69 492	81 507	78 612	823 095	872 447	873 224
Østfold .....	3 942	4 331	4 272	38 681	41 082	41 178
Akershus .....	5 088	5 564	5 798	62 515	59 252	62 943
Oslo .....	8 687	7 851	8 143	121 446	106 132	106 696
Hedmark .....	3 673	4 003	3 649	39 177	39 639	36 669
Oppland .....	3 598	3 861	3 978	42 458	43 448	46 234
Buskerud .....	3 611	4 122	3 628	41 453	44 292	40 407
Vestfold .....	3 651	4 674	4 073	38 610	43 935	38 245
Telemark .....	3 209	3 783	3 338	36 824	38 051	35 747
Aust-Agder .....	1 234	2 147	2 016	15 451	18 339	20 287
Vest-Agder .....	2 425	3 016	2 413	28 086	32 115	29 141
Rogaland .....	5 231	6 766	6 454	63 769	72 008	70 423
Hordaland .....	5 590	6 858	6 641	69 917	75 554	71 638
Sogn og Fjordane .....	1 916	2 206	2 172	20 109	21 157	26 498
Møre og Romsdal .....	3 449	4 069	3 805	40 249	42 339	40 894
Sør-Trøndelag .....	5 108	6 299	6 009	58 552	67 584	68 084
Nord-Trøndelag .....	2 535	3 209	3 249	25 386	29 430	30 005
Nordland .....	2 826	3 804	4 124	31 846	38 317	43 195
Troms .....	2 169	2 980	2 619	24 587	31 808	28 036
Finnmark .....	1 289	1 673	1 724	12 539	16 902	19 940
Svalbard .....	40	14	18	454	214	248
Utlandet <i>Abroad</i> .....	21	20	24	676	390	514
Uoppgitt <i>Unknown</i> .....	200	257	465	10 310	10 459	16 202

Tabell 2. Kurs, deltakarar og timar. Fylke *Courses, participants and lessons. County*

Fylke <i>County</i>	Kurs <i>Courses</i>	Deltakarar <i>Participants</i>				I prosent av folkemengd over 15 år <i>In per cent of population over 15 years</i>	Timar <i>Lessons</i>
		I alt <i>Total</i>	Menn <i>Males</i>	Kvinner <i>Females</i>	Uoppgitt <i>Unknown</i>		
1977/78 .....	69 492	823 095	321 334	454 965	46 796	26,9	2 358 852
1978/79 .....	81 507	872 447	349 682	496 484	26 281	28,3	2 931 155
1979/80 .....	78 612	873 224	356 185	484 003	33 036	28,1	2 801 324
1979/80							
Østfold .....	4 272	41 178	17 569	23 097	512	23,1	143 115
Akershus .....	5 798	62 943	25 052	36 884	1 007	23,4	214 931
Oslo .....	8 143	106 696	39 375	60 369	6 952	28,0	287 193
Hedmark .....	3 649	36 669	15 934	20 176	559	25,3	114 841
Oppland .....	3 978	46 234	21 098	24 056	1 080	33,3	137 741
Buskerud .....	3 628	40 407	17 425	22 024	958	24,5	128 701
Vestfold .....	4 073	38 245	14 860	22 504	881	26,9	155 764
Telemark .....	3 338	35 747	14 141	20 555	1 051	28,8	114 489
Aust-Agder .....	2 016	20 287	9 025	10 980	282	30,3	74 808
Vest-Agder .....	2 413	29 141	10 654	17 686	801	29,1	89 048
Rogaland .....	6 454	70 423	27 793	40 604	2 026	32,0	233 810
Hordaland .....	6 641	71 638	28 063	40 671	2 904	24,6	216 606
Sogn og Fjordane .....	2 172	26 498	11 560	14 264	674	33,6	73 642
Møre og Romsdal .....	3 805	40 894	16 512	23 341	1 041	23,3	134 943
Sør-Trøndelag .....	6 009	68 084	28 872	36 961	2 251	36,9	187 995
Nord-Trøndelag .....	3 249	30 005	13 419	15 885	701	32,8	118 397
Nordland .....	4 124	43 195	18 521	23 585	1 089	23,8	178 259
Troms .....	2 619	28 036	11 939	15 587	510	25,4	110 315
Finnmark .....	1 724	19 940	8 726	10 971	243	35,3	70 456
Svalbard .....	18	248	99	149	-	..	909
Utlandet <i>Abroad</i> .....	24	514	266	158	90	..	1 131
Uoppgitt <i>Unknown</i> .....	465	16 202	5 282	3 496	7 424	..	14 190

Tabell 3. Deltakarar etter arrangørtype. Fylke *Participants by type of organizer. County*

Fylke <i>County</i>	Deltakarar i alt <i>Partici- pants, total</i>	Offentlege skolar <i>Public schools</i>	Andre offentlege arrangørar <i>Other public organizers</i>	Private skolar <i>Private schools</i>	Andre private arrangørar <i>Other private organizers</i>	Folkeopp- lysnings- organisa- sjonar <i>Popular education organiza- tions</i>	Andre organisa- sjonar <i>Other organiza- tions</i>
1977/78 .....	823 095	67 118	34 658	13 489	1 489	672 887	33 454
1978/79 .....	872 447	71 997	30 318	9 229	1 440	741 510	17 953
1979/80 .....	873 224	73 089	22 925	9 634	2 298	739 313	25 965
1979/80							
Østfold .....	41 178	3 392	387	1 231	31	35 666	471
Akershus .....	62 943	9 616	750	742	155	50 884	796
Oslo .....	106 696	13 184	10 747	2 918	81	75 720	4 046
Hedmark .....	36 669	1 369	425	125	148	34 062	540
Oppland .....	46 234	3 271	296	443	72	39 933	2 219
Buskerud .....	40 407	2 882	239	560	-	34 269	2 457
Vestfold .....	38 245	2 961	14	382	48	34 278	562
Telemark .....	35 747	3 119	340	450	88	31 242	508
Aust-Agder .....	20 287	1 303	13	244	51	18 595	81
Vest-Agder .....	29 141	3 101	50	47	75	25 548	320
Rogaland .....	70 423	5 952	239	141	75	63 478	538
Hordaland .....	71 638	4 712	114	1 354	562	62 686	2 210
Sogn og Fjordane .....	26 498	1 344	620	161	54	24 184	135
Møre og Romsdal .....	40 894	3 000	49	44	103	37 362	336
Sør-Trøndelag .....	68 084	4 283	238	83	207	62 417	856
Nord-Trøndelag .....	30 005	1 822	94	72	206	27 466	345
Nordland .....	43 195	3 874	508	129	28	38 212	444
Troms .....	28 036	2 425	467	77	90	24 381	596
Finnmark .....	19 940	1 305	631	66	-	17 894	44
Svalbard .....	248	-	-	-	-	226	22
Utlandet <i>Abroad</i> .....	514	30	93	24	22	132	213
Uoppgitt <i>Unknown</i> .....	16 202	144	6 611	341	202	678	8 226

Tabell 4. Deltakere etter fagfelt. Fylke *Participants by field of study. County*

Fylke <i>County</i>	Del- takere i alt <i>Partici- pants, total</i>	Allment fagfelt <i>General programmes</i>			Humani- ora og estetikk <i>Humani- ties, religion and theo- logy, fine and applied arts pro- grammes</i>	Admini- strasjon, økonomi, samfunn- vitskap og jus <i>Commer- cial and business admini- stration, social and beha- vioural science and law pro- grammes</i>	Industri, handverk, natur- vitskap og teknikk <i>Trade, craft, natural science, mathe- matics and en- gineering pro- grammes</i>	Helse- vern <i>Medical and para- medical pro- grammes</i>	Teneste- ytning og forsvar <i>Service and military pro- grammes</i>	Andre <i>Other pro- grammes</i>
		Utdan- ning på ungdoms- skolenivå <i>Education at the second level, first stage</i>	Utdanning på gym- nasnivå I og II <i>Education at the second level, second stage I and II</i>							
1977/78 .....	823 095	10 181	22 135	255 949	185 810	117 771	47 181	51 813	132 255	
1978/79 .....	872 447	7 583	13 891	277 562	192 691	137 425	41 563	56 540	145 192	
1979/80 .....	873 224	6 696	16 811	283 052	221 244	132 746	44 668	55 747	112 260	
1979/80										
Østfold .....	41 178	292	1 092	15 037	11 276	4 783	1 610	2 411	4 677	
Akershus .....	62 943	340	2 284	21 051	17 069	7 665	2 737	4 017	7 780	
Oslo .....	106 696	403	3 486	39 073	26 929	11 964	6 108	7 208	11 525	
Hedmark .....	36 669	202	415	11 579	8 868	6 022	1 494	2 475	5 614	
Oppland .....	46 234	407	303	13 568	10 729	8 254	2 371	2 992	7 610	
Buskerud .....	40 407	399	510	11 992	11 259	7 410	2 041	2 491	4 305	
Vestfold .....	38 245	207	1 192	12 300	9 642	5 797	2 203	2 463	4 441	
Telemark .....	35 747	120	392	11 814	8 063	6 240	1 633	2 254	5 231	
Aust-Agder .....	20 287	84	287	5 384	6 570	3 197	981	1 303	2 481	
Vest-Agder .....	29 141	323	109	11 484	5 238	4 689	1 061	1 918	4 319	
Rogaland .....	70 423	981	1 268	25 822	13 335	13 644	3 667	2 949	8 757	
Hordaland .....	71 638	553	370	24 509	18 728	11 897	5 008	3 374	7 199	
Sogn og Fjordane .	26 498	82	274	11 001	4 880	3 833	1 210	1 464	3 754	
Møre og Romsdal ..	40 894	350	706	12 408	9 213	7 285	2 560	2 964	5 408	
Sør-Trøndelag ....	68 084	98	2 297	21 472	16 789	11 686	2 226	3 612	9 904	
Nord-Trøndelag ...	30 005	225	340	7 854	7 699	4 668	1 765	3 042	4 412	
Nordland .....	43 195	766	584	13 969	10 285	6 227	2 444	3 435	5 485	
Troms .....	28 036	493	712	8 064	6 906	3 570	1 614	2 958	3 719	
Finmark .....	19 940	371	190	4 394	4 317	2 154	1 797	2 014	4 703	
Svalbard .....	248	-	-	106	22	9	-	-	111	
Utlandet <i>Abroad</i> .	514	-	-	45	225	16	-	76	152	
Uoppgitt <i>Unknown</i>	16 202	-	-	126	13 202	1 736	138	327	673	



Tabell 5. Deltakarar etter timetal for kurset, kjønn og arrangørtype *Participants by number of lessons, sex and type of organizer*

Kjønn og arrangørtype <i>Sex and type of organizer</i>	I alt <i>Total</i>	Timetal for kurset			Number of lessons		Uopp- gitt <i>Un- known</i>
		8-19 timar <i>lessons</i>	20-49 timar	50-99 timar	100-299 timar	300 timar og over <i>and over</i>	
I alt <i>Total</i> .....	873 224	279 519	460 019	72 709	32 938	14 058	13 981
Offentlege skolar <i>Public schools</i> .....	73 089	8 903	19 304	13 336	18 632	11 312	1 602
Andre offentlege arrangørar <i>Other public organizers</i> .....	22 925	9 465	9 330	1 943	1 335	309	543
Private skolar <i>Private schools</i> .....	9 634	1 675	4 001	2 582	611	212	553
Andre private arrangørar <i>Other private organizers</i> .....	2 298	1 745	434	-	44	-	75
Folkeopplysningsorganisasjonar <i>Popular education organizations</i>	739 313	244 067	417 663	53 273	12 002	2 225	10 083
Andre organisasjonar <i>Other organizations</i> .....	25 965	13 664	9 287	1 575	314	-	1 125
Menn i alt <i>Males, total</i> .....	356 185	128 331	167 737	31 152	13 262	7 249	8 454
Offentlege skolar .....	31 466	3 000	8 662	5 645	7 650	6 093	416
Andre offentlege arrangørar ...	7 109	2 606	2 835	789	526	124	229
Private skolar .....	3 983	786	1 635	1 043	273	115	131
Andre private arrangørar .....	1 116	841	252	-	23	-	-
Folkeopplysningsorganisasjonar	300 166	114 731	150 206	22 799	4 590	917	6 923
Andre organisasjonar .....	12 345	6 367	4 147	876	200	-	755
Kvinner i alt <i>Females, total</i> .	484 003	136 793	280 169	38 199	17 596	6 565	4 681
Offentlege skolar .....	33 355	3 488	6 814	6 692	10 140	5 063	1 158
Andre offentlege arrangørar ...	6 596	3 142	2 482	481	266	97	128
Private skolar .....	4 303	818	2 255	574	137	97	422
Andre private arrangørar .....	1 073	795	182	-	21	-	75
Folkeopplysningsorganisasjonar	431 133	125 687	264 668	29 864	6 978	1 308	2 628
Andre organisasjonar .....	7 543	2 863	3 768	588	54	-	270
Uopp-gitt <i>Unknown</i> .....	33 036	14 395	12 113	3 358	2 080	244	846

Tabell 6. Kurs, deltakarar og timar, etter næring for arrangøren *Courses, participants and lessons, by industry of organizer*

Næring for arrangøren <i>Industry of organizer</i>	Kurs <i>Courses</i>	Deltakarar <i>Participants</i>			Uopp- gitt Un- known	Timar <i>Lessons</i>		Gjennom- snittleg timetall <sup>1)</sup> <i>Average number of lessons<sup>1)</sup></i>
		I alt <i>Total</i>	Menn <i>Males</i>	Kvinner <i>Females</i>		I alt <i>Total</i>	Med lærar With teacher	
I alt <i>Total</i> .....	78 612	873 224	356 185	484 003	33 036	2 801 324	2 451 194	36
PRODUKSJON AV NÆRINGS- MIDDEL <i>FOOD MANUFACTURING</i>	48	903	657	137	109	812	812	17
Produksjon av meierivarer <i>Manufacture of dairy products</i> .....	48	903	657	137	109	812	812	17
BANK- OG FINANSIERINGS- VERKSEMD <i>FINANCIAL INSTITUTIONS</i> .....	4	105	72	33	-	107	94	27
Kreditt- og finansierings- verksemd elles <i>Operation of other credit and finan- cing institutions</i> .....	4	105	72	33	-	107	94	27
KOMMUNEADMINISTRASJON <i>LOCAL GOVERNMENT ADMINISTRATION</i> .....	460	8 146	2 380	4 008	1 758	27 512	22 827	62
STATSADMINISTRASJON <i>CENTRAL GOVERNMENT ADMINISTRATION</i> .....	290	13 367	3 756	2 231	7 380	11 456	10 371	41
Statsadministrasjon knytta til kyrkje, undervisning og kulturell tenesteyting <i>Central government adminis- tration in connection with religious education and cultural services</i> .....	105	3 541	1 392	1 669	480	3 709	3 482	36
Statsadministrasjon knytta til helse- og andre sosial- tenester <i>Central govern- ment administration in connection with health and other social services</i> ....	112	8 175	831	444	6 900	2 878	2 628	29
Statsadministrasjon knytta til næringsliv <i>Central government administration in connection with indus- trial activities</i> .....	7	105	102	3	-	279	279	40
Statsadministrasjon elles <i>Other central government administration</i> .....	66	1 546	1 431	115	-	4 590	3 982	70
UNDERVISNING <i>EDUCATION SERVICES</i> .....	76 814	822 036	335 615	468 791	17 630	2 729 647	2 389 346	36
Grunnskolar <i>Primary schools</i> .....	695	6 657	1 639	4 880	138	62 026	62 026	90
Vidaregåande skolar <i>Upper secondary schools</i> .....	3 747	58 747	27 171	25 827	5 749	690 730	688 222	189
Skolar under lov om vi- daregåande opplæring <i>Schools under the Act concerning upper secon- dary education</i> .....	2 436	34 175	14 896	18 944	335	589 179	588 549	249
Folkehøgskolar <i>Folk high schools</i> .....	522	41 152	6 267	4 845	40	59 494	58 497	117

1) Kurs med uoppgitt timetal er ikkje medrekna.

1) Courses with unknown number of lessons are not included.

Tabell 6 (framh.). Kurs, deltakarer og timar, etter næring for arrangøren *Courses, participants and lessons, by industry of organizer*

Næring for arrangøren	Kurs	Deltakarer				Timar		Gjen- nom- snitt- leg time- tal <sup>1)</sup>
		I alt	Menn	Kvinner	Uopp- gitt	I alt	Med lærar	
Vidaregåande skolar (framh.) <i>Upper secondary schools (cont.)</i>								
Skolar for helsestell og sosialt arbeid <i>Schools of health and social services</i>	12	294	137	157	-	1 709	1 709	142
Fagskolar for landbruket <i>Vocational schools for agriculture</i>	8	241	190	51	-	469	448	59
Vidaregåande skolar elles <i>Upper secondary schools not elsewhere classified</i>	769	12 885	5 681	1 830	5 374	39 879	39 019	52
Universitet og høgskolar <i>Universities and other institutions of higher learning</i>								
Universitet <i>Universities</i>	216	6 225	3 079	1 306	1 840	7 279	7 189	34
Distriktshøgskolar <i>District colleges</i>	131	3 926	1 864	1 579	483	4 713	4 689	37
Pedagogiske høgskolar <i>Colleges for teachers</i>	61	1 744	551	953	240	4 254	4 200	70
Ingeniørhøgskolar <i>Colleges for engineers</i>	6	93	85	8	-	676	676	113
Andre høgskolar <i>Other schools of higher learning</i>	52	1 692	82	444	1 166	2 569	2 569	50
Utdanningsinstitusjonar elles <i>Education institutions not elsewhere classified</i>								
Folkeopplysningsorganisasjonar <i>Popular education organizations</i>	71 613	739 313	300 166	431 133	8 014	1 936 672	1 599 047	27
Arbeidernes Opplysningsforbund <i>Workers' Educational Association of Norway</i>	24 127	220 933	95 440	125 457	36	612 274	481 534	26
Avholdsfolkets Opplysningsråd <i>Temperance Society's Information Board</i>	1 065	6 285	2 914	3 163	208	19 804	2 767	19
Bygdefolkets Opplysningsnemnd <i>Information Board of Rural Population</i>	3 261	24 896	10 550	10 592	3 754	72 713	47 072	22
Folkeuniversitetet <i>Folk University of Norway</i>	20 424	206 798	67 369	137 823	1 606	656 402	637 022	32
Høyres Opplysningsorganisasjon <i>Educational Association of Conservative Party</i>	3 300	27 028	8 418	18 610	-	91 512	79 034	28
Kristelig Folkepartis Opplysningsforbund <i>Educational Association of the Christian Democrats</i>	545	4 626	1 934	2 692	-	9 496	3 554	17
Nasjonalforeningen for folkehelsen <i>Norwegian National Health Association</i>	386	4 429	488	3 110	831	9 818	8 077	25
Noregs Ungdomslag <i>Norwegian League of Youth</i>	1 615	23 326	10 592	12 734	-	36 305	17 511	23
Norges Husmorforbund <i>Norwegian Housewives' Association</i>	1 916	15 535	696	14 420	419	53 195	38 086	29

1) Sjå note 1, side 25.

1) See note 1, page 25.

Tabell 6 (framh.). Kurs, deltakarar og timar, etter næring for arrangøren *Courses, participants and lessons, by industry of organizer*

Næring for arrangøren	Kurs	Deltakarar				Timar		Gjen- nom- snitt- leg time- tal <sup>1)</sup>
		I alt	Menn	Kvinner	Uopp- gitt	I alt	Med lærar	
<b>Folkeopplysningsorganisasjonar</b> (framh.) <i>Popular education organizations (cont.)</i>								
Norges Idrettsforbund <i>Norwegian Confederation of Sport</i> .....	2 499	36 827	25 370	11 428	29	57 621	56 451	23
Norges Kooperative Landsforening <i>Norwegian Co-operative Union and Wholesale Society</i> .....	219	2 382	1 480	902	-	5 639	5 317	26
Norsk Kristelig Studieråd <i>Norwegian Christian Committee for Study Activities</i> .....	2 281	33 355	12 511	20 844	-	51 305	19 080	23
Studieforbundet natur og miljø <i>Educational Association for Ecology and Environment</i> .....	953	9 231	4 368	4 603	260	20 810	18 823	22
Senterpartiets Opplysningsforbund <i>Educational Association of the Centre Party</i> .....	485	2 953	1 794	1 159	-	7 213	1 068	15
Sosialistisk Opplysningsforbund <i>Socialistic Educational Association</i> .....	579	3 840	1 826	2 014	-	12 044	11 412	21
Frikirkelig studieråd <i>The Free Church Committee for Study Activities</i> .....	457	6 474	2 600	3 874	-	10 278	7 789	22
Yrkesorganisasjonenes studieforbund <i>Vocational Unions' Organization for Adult Education</i> .....	1 558	13 609	6 344	7 265	-	27 321	11 416	18
Venstres Opplysningforbund <i>Educational Association of the Liberal Party</i> .....	446	3 327	1 913	1 414	-	8 395	2 071	19
NIF og NITO's Studieforbund <i>NIF and NITO's Educational Association</i> .....	124	6 579	5 959	355	265	2 985	2 960	24
Norges Røde Kors <i>The Norwegian Red Cross</i> .....	1 080	19 463	9 109	10 186	168	17 484	7 539	16
Fellesrådet for sang- og musikkorganisasjonene i Norge <i>Association of Choirs and musical societies</i> .....	2 155	48 314	23 523	24 791	-	79 234	72 000	37
Norges Husflidslags Studieforbund <i>Norwegian Handicraft Educational Association</i> .....	907	8 084	663	7 421	-	41 435	40 515	46
Andre organisasjonar <i>Other organizations</i> .....	1 231	11 019	4 305	6 276	438	33 389	27 949	27
Andre utdanningsinstitusjonar elles <i>Other educational institutions</i> .....	293	3 639	978	2 661	-	20 728	20 728	71
FORSKNINGSVERKSEMD <i>RESEARCH AND SCIENTIFIC INSTITUTIONS</i> .....	31	697	374	323	-	540	540	17
INTERESSEORGANISASJONAR <i>BUSINESS, PROFESSIONAL AND LABOUR ASSOCIATIONS</i> .....	823	23 853	11 595	6 181	6 077	22 257	20 699	28
Arbeidsgivar- og arbeidstakarorganisasjonar <i>Employers', wage earners' and salaried employees' associations</i> .....	120	4 312	1 472	1 271	1 569	2 483	2 257	24

1) Sjå note 1, side 25.

1) See note 1, page 25.

Tabell 6 (framh.). Kurs, deltakarer og timar, etter næring for arrangøren *Courses, participants and lessons, by industry of organizer*

Næring for arrangøren	Kurs	Deltakarer				Timar		Gjen- nom- snitt- leg time- tal <sup>1)</sup>
		I alt	Menn	Kvinner	Uopp- gitt	I alt	Med lærar	
INTERESSEORGANISASJONAR (framh.) <i>BUSINESS, PROFESSIONAL AND LABOUR ASSOCIATIONS (cont.)</i>								
Andre interesseorganisasjonar <i>Other business, professional and labour associations</i> .....								
	703	19 541	10 123	4 910	4 508	19 774	18 442	29
IDEOLOGISKE OG KULTURELLE ORGANISASJONAR <i>OTHER SOCIAL AND RELATED COMMUNITY SERVICES</i> .....								
	60	2 112	750	1 362	-	773	763	13
Ideologiske og kulturelle organisasjonar elles <i>Social and related community services not elsewhere classified</i> .....								
	60	2 112	750	1 362	-	773	763	13
FILM, KRINGKASTING OG KUNSTNARISK TENESTEYTING <i>MOTION PICTURE AND OTHER ENTERTAINMENT SERVICES</i> .....								
	33	420	309	111	-	2 510	86	78
Radio og fjernsyn <i>Radio and television broadcasting</i> .....								
	33	420	309	111	-	2 510	86	78
UOPPGITT <i>UNKNOWN</i> .....								
	49	1 585	677	826	82	5 710	5 656	121

1) Sjå note 1, side 25.

1) See note 1, page 25.

Tabell 7. Kurs og deltakarer, etter når kurset gjekk føre seg og næring for arrangøren *Courses and participants, by when course was held and industry of organizer*

Næring for arrangøren <i>Industry of organizer</i>	Kurs i alt <i>Courses, total</i>		Kurset gjekk føre seg på <i>Course was held by</i>							
			Dagtid <i>Day time</i>		Kveldstid <i>Evening time</i>		Både dag- og kveldstid <i>Both day and evening time</i>		Internatkurs <i>Courses at boarding schools</i>	
	Kurs <i>Courses</i>	Del- takarar <i>Parti- cipants</i>	Kurs	Del- takarar	Kurs	Del- takarar	Kurs	Del- takarar	Kurs	Del- takarar
I alt <i>Total</i> .....	78 612	873 224	11 996	140 610	56 524	575 644	6 156	78 685	3 936	78 285
PRODUKSJON AV NÆR- INGSMIDDEL <i>FOOD MANUFACTURING</i> .....	48	903	1	26	-	-	-	-	47	877
Produksjon av meieri- varer <i>Manufacture of dairy products</i> ..	48	903	1	26	-	-	-	-	47	877
BANK- OG FINANSIER- INGSVERKSEMD <i>FINAN- CIAL INSTITUTIONS</i> ..	4	105	1	20	-	-	-	-	3	85
Kreditt- og finan- sieringsverksemd elles <i>Operation of other credit and fin- ancing institutions</i>	4	105	1	20	-	-	-	-	3	85
KOMMUNEADMINISTRASJON <i>LOCAL GOVERNMENT ADMINISTRATION</i> .....	460	8 146	352	5 502	34	709	27	441	47	1 494
STATSADMINISTRASJON <i>CENTRAL GOVERNMENT ADMINISTRATION</i> .....	290	13 367	100	2 854	4	93	3	176	183	10 244
Statsadministrasjon knytta til kyrkje, undervisning og kul- turell tenesteyting <i>Central government administration in connection with religious education and cultural services</i>	105	3 541	38	924	2	72	3	176	62	2 369
Statsadministrasjon knytta til helse- og andre sosialtenester <i>Central government administration in connection with health and other social services</i> ....	112	8 175	44	1 620	-	-	-	-	68	6 555
Statsadministrasjon knytta til næringsliv <i>Central government administration in connection with industrial activities</i>	7	105	5	84	2	21	-	-	-	-
Statsadministrasjon elles <i>Other central government admini- stration</i> .....	66	1 546	13	226	-	-	-	-	53	1 320

Tabell 7 (framh.). Kurs og deltakarar, etter når kurset gjekk føre seg og næring for arrangøren  
*Courses and participants, by when course was held and industry of organizer*

Næring for arrangøren	Kurs i alt		Kurset gjekk føre seg på										
			Dagtid		Kveldstid		Både dag- og kveldstid		Internatkurs				
	Kurs	Del-takarar	Kurs	Del-takarar	Kurs	Del-takarar	Kurs	Del-takarar	Kurs	Del-takarar			
UNDERSVISNING <i>EDUCATION</i>													
<i>SERVICES</i> .....	76 814	822 036	11 208	122 453	56 428	573 421	6 082	75 675	3 096	50 487			
Grunnskolar <i>Primary schools</i> .....	695	6 657	91	853	596	5 527	8	277	-	-			
Vidaregåande skolar <i>Upper secondary schools</i>	3 747	58 747	1 602	23 610	1 650	23 900	211	3 922	284	7 315			
Skolar under lov om vidaregåande opplæring <i>Schools under the act concerning upper secondary education</i> .....	2 436	34 175	864	11 845	1 510	21 263	62	1 067	-	-			
Folkehøgskolar <i>Folk high schools</i> .....	522	11 152	346	5 847	21	605	13	652	142	4 048			
Skolar for helsestell og sosialt arbeid <i>Schools of health and social services</i> .....	12	294	3	56	9	238	-	-	-	-			
Fagskolar for landbruket <i>Vocational schools for agriculture</i> .....	8	241	3	66	2	30	2	138	1	7			
Vidaregåande skolar elles <i>Upper secondary schools not elsewhere classified</i> .....	769	12 885	386	5 796	108	1 764	134	2 065	141	3 260			
Universitet og høgskolar <i>Universities and other institutions of higher learning</i> .....	466	13 680	195	5 439	143	4 316	39	1 219	89	2 706			
Universitet <i>Universities</i> .....	216	6 225	112	3 166	21	804	10	335	73	1 920			
Distriktshøgskolar <i>District colleges</i> ....	131	3 926	34	974	66	1 924	18	528	13	500			
Pedagogiske høgskolar <i>Colleges for teachers</i>	61	1 744	32	784	16	350	11	356	2	254			
Ingeniørhøgskolar <i>Colleges for engineers</i>	6	93	1	21	5	72	-	-	-	-			
Andre høgskolar <i>Other schools of higher learning</i> .....	52	1 692	16	494	35	1 166	-	-	1	32			
Utdanningsinstitusjonar elles <i>Education institutions not elsewhere classified</i> .....	71 906	742 952	9 320	92 551	54 039	539 678	5 824	70 257	2 723	40 466			
Folkeopplysningsorganisasjonar <i>Popular education organizations</i> .	71 613	739 313	9 238	91 597	53 828	536 993	5 824	70 257	2 723	40 466			
Andre utdanningsinstitusjonar elles <i>Other educational institutions not elsewhere classified</i> .....	293	3 639	82	954	211	2 685	-	-	-	-			
FORSKNINGSVERKSEMD <i>RESEARCH AND SCIENTIFIC INSTITUTIONS</i> .....	31	697	10	177	-	-	2	34	19	486			

Tabell 7 (framh.). Kurs og deltakarar, etter når kurset gjekk føre seg og næring for arrangøren  
*Courses and participants, by when course was held and industry of organizer*

Næring for arrangøren	Kurs i alt		Kurset gjekk føre seg på						Internatkurs	
			Dagtid		Kveldstid		Både dag- og kveldstid			
	Kurs	Del-takarar	Kurs	Del-takarar	Kurs	Del-takarar	Kurs	Del-takarar	Kurs	Del-takarar
INTERESSEORGANISASJONAR <i>BUSINESS, PROFESSIONAL AND LABOUR ASSOCIATIONS</i>	823	23 853	276	8 899	50	1 197	20	752	477	13 005
Arbeidsgivar- og arbeidstakarorganisasjonar <i>Employers', wage earners' and salaried employees' associations</i> .....	120	4 312	4	65	-	-	2	134	114	4 113
Andre interesseorganisasjonar <i>Other business, professional and labour associations</i> ....	703	19 541	272	8 834	50	1 197	18	618	363	8 892
IDEOLOGISKE OG KULTURELLE ORGANISASJONAR <i>OTHER SOCIAL AND RELATED COMMUNITY SERVICES</i> .....	60	2 112	-	-	-	-	2	800	58	1 312
Ideologiske og kulturelle organisasjonar elles <i>Social and related community services not elsewhere classified</i> ...	60	2 112	-	-	-	-	2	800	58	1 312
FILM, KRINGKASTING OG KUNSTNARISK TENESTEYTING <i>MOTION PICTURE AND OTHER ENTERTAINMENT SERVICES</i> .	33	420	33	420	-	-	-	-	-	-
Radio og fjernsyn <i>Radio and television broadcasting</i> .....	33	420	33	420	-	-	-	-	-	-
UOPPGITT <i>UNKNOWN</i> .....	49	1 585	15	259	8	224	20	807	6	295



Tabell 8. Kurs, deltakarar og timar, etter arten av utdanning (einskildutdanningar) *Courses, participants and lessons, by type of education (programmes)*

Arten av utdanning <i>Type of education</i>	Kurs <i>Courses</i>	Deltakarar <i>Participants</i>			Timar <i>Lessons</i>	
		I alt <i>Total</i>	Menn <i>Males</i>	Kvinner <i>Females</i>		Uoppgitt <i>Unknown</i>
I alt <i>Total</i> .....	78 612	873 224	356 185	484 003	33 036	2 801 324
ALLMENT FAGFELT <i>GENERAL PROGRAMMES</i> .....	1 716	23 515	5 285	16 730	1 500	193 167
Grunnskoleutdanning på ungdomstrinnet <i>Primary school, upper stage</i> .....	13	396	80	316	-	4 317
Grunnskole, voksenopplæring <i>Primary school, upper stage, special programmes for adult education</i> .....	654	6 308	1 485	4 679	144	55 856
Deleksamenskurs, språkfag .....	384	3 794	819	2 899	76	35 991
Deleksamenskurs, humanistiske og estetiske fag .....	28	249	62	187	-	739
Deleksamenskurs, samfunnsfag .....	50	480	102	358	20	2 023
Deleksamenskurs, matematikk og naturfag ..	186	1 718	471	1 199	48	15 880
Deleksamenskurs, andre fag .....	6	67	31	36	-	1 223
Gymnasutdanning <i>Secondary general school, upper stage</i> .....	28	913	264	649	-	19 008
Engelskline .....	8	142	24	118	-	6 182
Økonomisk gymnas .....	6	168	66	102	-	3 680
Anna samfunnsfagleg line .....	3	44	13	31	-	3 034
Realline .....	1	3	-	3	-	950
Naturfagline .....	1	7	3	4	-	950
Uspesifisert line .....	9	549	158	391	-	4 212
Gymnasutdanning, deleksamenskurs <i>Secondary general school, upper stage, part examination course</i> .....	1 011	15 548	3 389	10 803	1 356	113 519
Språkfag .....	501	7 506	1 216	5 710	580	64 528
Andre humanistiske og estetiske fag .....	126	2 289	344	1 701	244	7 954
Samfunnsfag .....	171	2 458	784	1 521	153	13 006
Matematikk og naturfag .....	209	3 240	997	1 864	379	25 635
Andre fag .....	4	55	48	7	-	2 396
Folkehøgskoleutdanning <i>Folk high schools</i> ..	8	331	60	271	-	429
Anna utdanning på gymnasnivå <i>Programmes at the second level n.e.c.</i> .....	2	19	7	12	-	38
HUMANIORA OG ESTETIKK <i>HUMANITIES, RELIGION AND THEOLOGY, FINE AND APPLIED ARTS PROGRAMMES</i> .....	25 762	283 052	87 442	192 416	3 194	751 425
Historiefag <i>History programmes</i> .....	354	4 529	1 608	2 544	377	8 619
Historie, grunnfagskurs .....	8	200	112	88	-	550
Kunsthistorie, grunnfagskurs .....	5	144	31	113	-	194
Lokalhistorie, kurs i .....	14	245	121	64	60	213
Etterutdanningskurs for lektorar .....	5	227	121	101	5	70
Kurs i andre historiefag .....	322	3 713	1 223	2 178	312	7 592
Litteraturfag <i>Literature programmes</i> .....	698	7 762	1 935	4 939	888	16 746
Etterutdanningskurs for bibliotekarar ....	18	586	67	459	60	376
Andre kurs i bibliotekfag .....	1	5	-	5	-	24
Kurs i andre litteraturfag .....	679	7 171	1 868	4 475	828	16 346

Tabell 8 (framh.). Kurs, deltakarar og timar, etter arten av utdanning (einskildutdanningar)  
*Courses, participants and lessons, by type of education (programmes)*

Arten av utdanning	Kurs	Deltakarar				Timar
		I alt	Menn	Kvinner	Uoppgitt	
<i>HUMANIORA OG ESTETIKK (framh.) HUMANITIES, RELIGION AND THEOLOGY, FINE AND APPLIED ARTS PROGRAMMES (cont.)</i>						
Språkfag <i>Programmes in languages</i> .....	63	1 129	242	614	273	4 188
Norsk, grunnfagskurs .....	16	324	83	229	12	1 119
Engelsk, grunnfagskurs .....	17	261	52	209	-	1 806
Tysk, grunnfagskurs .....	3	31	7	24	-	265
Etterutdanningskurs for lektorar .....	12	289	37	51	201	233
Andre kurs i engelsk, germansk og romansk språk .....	9	136	46	90	-	566
Andre språkkurs .....	6	88	17	11	60	199
Kortare språkkurs <i>Short courses in languages</i>	8 872	78 632	19 845	58 159	628	247 669
Norsk .....	215	2 304	765	1 468	71	6 829
Norsk for utlendingar .....	132	1 249	696	541	12	7 849
Engelsk .....	5 743	49 570	10 927	38 250	393	159 956
Tysk .....	734	6 270	2 018	4 117	135	19 885
Fransk .....	657	6 875	1 671	5 187	17	17 019
Spansk .....	849	7 313	2 125	5 188	-	21 604
Italiensk .....	156	1 295	309	986	-	3 816
Russisk .....	88	644	335	309	-	2 149
Andre språk .....	298	3 112	999	2 113	-	8 562
Språkvitskapelege fag <i>Programmes in linguistics</i> .....	29	380	132	203	45	659
Kurs i språkvitskap .....	29	380	132	203	45	659
Filosofiske fag <i>Programmes in philosophy</i> ...	208	3 568	1 302	2 223	43	10 019
Examen philosophicum .....	73	2 047	683	1 364	-	6 152
Andre kurs i filosofiske fag .....	135	1 521	619	859	43	3 867
Religionsfag <i>Programmes in religion and theology</i> .....	2 653	34 076	13 104	20 722	250	57 196
Kristendomskunnskap, grunnfagskurs .....	3	62	26	36	-	270
Etterutdanningskurs for prestar .....	2	28	4	9	15	182
Andre kurs i religionsfag .....	2 648	33 986	13 074	20 677	235	56 744
Musikkfag <i>Programmes in music</i> .....	5 304	82 761	38 254	44 378	129	159 263
Kurs i musikkfag .....	5 304	82 761	38 254	44 378	129	159 263
Reklameteikning og dekorasjon <i>Decoration and commercial arts programmes</i> .....	10	93	17	76	-	518
Kortare dekoratørkurs .....	9	85	16	69	-	518
Andre kurs i reklame og dekorasjon .....	1	8	1	7	-	-
Bildande kunst <i>Visual arts programmes</i> .....	4 446	39 192	3 644	35 404	144	150 622
Kortare målekurs .....	4 148	36 197	2 873	33 248	76	140 915
Kortare teiknekurs .....	82	947	259	658	30	3 181
Kortare kurs i grafikk .....	23	188	78	110	-	1 100
Andre kurs i bildande kunst .....	193	1 860	434	1 388	38	5 426
Brukskunst <i>Applied arts programmes</i> .....	2 106	18 415	3 917	14 121	377	67 090
Kortare keramikkurs .....	727	6 443	709	5 721	13	24 461
Møbel- og innreiingskurs .....	3	19	5	14	-	125
Mote- og kostymeteiknarkurs .....	1	6	3	3	-	36

Tabell 8 (framh.). Kurs, deltakarar og timar, etter arten av utdanning (einskildutdanningar)  
*Courses, participants and lessons, by type of education (programmes)*

Arten av utdanning	Kurs	Deltakarar				Timar
		I alt	Menn	Kvinner	Uoppgitt	
HUMANIORA OG ESTETIKK (framh.)						
Brukskunst (framh.) <i>Applied arts programmes (cont.)</i>						
Kortare kurs i modellering .....	17	196	32	164	-	516
Andre kurs i brukskunst .....	1 358	11 751	3 168	8 219	364	41 952
Teaterfag <i>Programmes in the drama</i> .....						
Dansarkurs .....	94	1 454	454	1 000	-	2 009
Andre kurs i teaterfag .....	618	7 750	1 717	6 026	7	15 960
Estetiske fag elles <i>Fine and applied art programmes n.e.c.</i> .....						
151	1 616	598	992	26	5 751	
Humanistiske fag elles <i>Humanities programmes n.e.c.</i> .....						
156	1 695	673	1 015	7	5 116	
Etterutdanningskurs for lektorar .....	1	33	13	20	-	15
Andre kurs i humanistiske fag elles ....	155	1 662	660	995	7	5 101
UNDERSVISING <i>TEACHER TRAINING PROGRAMMES</i>						
890	17 586	6 085	10 070	1 431	39 394	
Barnehagelærerutdanning <i>Teacher training for pre-school and kindergarten teachers</i> .						
5	144	67	77	-	141	
Klasselærerutdanning <i>General teacher training programmes</i> .....						
229	7 279	2 619	3 845	815	13 177	
Vidareutdanning for lærarar .....	200	6 480	2 310	3 515	655	12 252
Etterutdanningskurs for lærarar .....	29	799	309	330	160	925
Faglærerutdanning <i>Teacher training programmes for vocational subjects</i> .....						
47	1 185	355	815	15	6 247	
Musikk- og sanglærerutdanning .....	1	47	6	41	-	50
Kurs for kroppsøvingslærarar .....	14	329	174	155	-	1 697
Andre faglærarkurs .....	32	809	175	619	15	4 500
Pedagogikk <i>Programmes in pedagogy</i> .....						
428	6 437	2 362	3 764	311	14 669	
Pedagogikk, grunnfagskurs .....	1	13	6	7	-	45
Pedagogisk seminar .....	9	64	29	35	-	171
Etterutdanningskurs i pedagogikk .....	1	21	2	19	-	100
Spesialpedagogikk .....	45	1 325	538	697	90	3 053
Andre kurs i pedagogikk .....	372	5 014	1 787	3 006	221	11 300
Andre kurs i undervisningsfag <i>Teacher training programmes n.e.c.</i> .....						
181	2 541	682	1 569	290	5 160	
ADMINISTRASJON, ØKONOMI, SAMFUNNSVITSKAP OG JUS <i>COMMERCIAL AND BUSINESS PROGRAMMES</i>						
21 150	221 244	113 215	90 554	17 475	567 610	
Økonomisk-administrative fag <i>Commercial and business administration programmes</i> ...						
7 756	78 884	45 798	29 692	3 394	157 725	
Arbeidsleiarkurs .....	492	8 119	4 153	2 022	1 944	17 943
Andre administrative fag .....	24	767	219	58	490	1 094
Andre kurs i generelle økonomisk-administrative fag .....	24	412	257	125	30	1 113
Revisorkurs .....	11	411	127	52	232	768
Høgare revisorkurs .....	2	19	19	-	-	198
Sekretærkurs for studentar .....	4	165	-	165	-	-
Distriktshøgskolekurs for offentleg tilsette funksjonærar .....	4	96	79	17	-	82

Tabell 8 (framh.). Kurs, deltakarar og timar, etter arten av utdanning (einskildutdanningar)  
*Courses, participants and lessons, by type of education (programmes)*

Arten av utdanning	Kurs	Deltakarar				Timar
		I alt	Menn	Kvinner	Uoppgitt	
ADMINISTRASJON, ØKONOMI, SAMFUNNSVITSKAP OG JUS (framh.) <i>COMMERCIAL AND BUSINESS PROGRAMMES (cont.)</i>						
Økonomisk-administrative fag (framh.) <i>Commercial and business administration programmes (cont.)</i>						
Kurs i organisasjonsarbeid .....	6 602	61 732	37 303	23 817	612	119 536
Andre kurs i økonomisk-administrative fag .	593	7 163	3 641	3 436	86	16 991
Kontor- og handelsfag, generelt <i>General commercial programmes</i> .....						
Handelsskoleutdanning .....	644	7 537	2 572	4 604	361	61 773
Handelsskoleutdanning, deleksamenskurs ....	189	2 622	801	1 554	267	40 956
Handelsskoleutdanning, deleksamenskurs ....	262	3 139	986	2 153	-	15 073
Kurs i bedriftsøkonomi .....	32	303	231	72	-	694
Andre kurs i kontor- og handelsfag generelt	161	1 473	554	825	94	5 050
Kontorfag <i>Clerical work programmes</i> .....						
Kortare kontorkurs .....	1 865	33 919	11 135	13 212	9 572	104 202
Kortare kontorkurs .....	131	2 472	611	1 845	16	39 610
Regnskapskurs .....	545	8 517	3 976	1 913	2 628	16 077
Stenografkurs .....	53	589	104	485	-	1 591
Maskinskrivingskurs .....	409	4 396	543	3 737	116	16 878
Kortare programmerarkurs .....	19	232	94	98	40	864
Kurs for privat tilsette kontorfunksjonærer	65	975	632	326	17	1 584
Kurs for offentlig tilsette kontorfunksjonærer .....	235	10 441	2 573	2 123	5 745	11 126
Andre kurs i kontorarbeid .....	408	6 297	2 602	2 685	1 010	16 472
Handelsfag <i>Sales work programmes</i> .....						
Kurs i generelle handelsfag .....	360	6 119	2 895	1 755	1 469	29 632
Kurs i generelle handelsfag .....	37	578	419	159	-	1 320
Grunnkurs i marknadføring .....	29	313	201	112	-	5 566
Fagkurs i marknadføring .....	21	304	227	77	-	6 323
Andre kurs i marknadføring .....	141	2 342	1 315	538	489	4 028
Kortare butikkurs .....	129	2 526	696	850	980	12 309
Andre kurs i merkantile fag .....	3	56	37	19	-	86
Samfunnsøkonomiske fag <i>Programmes in political science</i> .....						
Kurs i samfunnsøkonomiske fag ved distriktshøgskole .....	342	2 505	1 561	777	167	5 196
Kurs i samfunnsøkonomiske fag ved distriktshøgskole .....	1	9	6	3	-	45
Kurs i samfunnsøkonomiske fag .....	341	2 496	1 555	774	167	5 151
Psykologiske fag <i>Programmes in psychology</i> ..						
Grunnfagskurs i psykologi .....	926	9 870	3 409	6 215	246	25 499
Grunnfagskurs i psykologi .....	6	74	18	56	-	475
Etterutdanningskurs for psykologar .....	5	107	50	57	-	104
Andre psykologikurs .....	915	9 689	3 341	6 102	246	24 920
Sosiologiske fag <i>Programmes in sociology</i> ...						
Grunnfagskurs i sosiologi .....	15	132	52	80	-	332
Grunnfagskurs i sosiologi .....	1	17	8	9	-	51
Andre sosiologikurs .....	14	115	44	71	-	281
Statsvitenskapelige fag <i>Programmes in political science</i> .....						
Kurs i statsvitenskapelige fag .....	10	164	111	53	-	165
Kurs i statsvitenskapelige fag .....	10	164	111	53	-	165

Tabell 8 (framh.). Kurs, deltakarar og timar, etter arten av utdanning (einskildutdanningar)  
*Courses, participants and lessons, by type of education (programmes)*

Arten av utdanning	Kurs	Deltakarar				Timar
		I alt	Menn	Kvinner	Uoppgitt	
<b>ADMINISTRASJON, ØKONOMI, SAMFUNNS- VITSKAP OG JUS (framh.)</b>						
Sosialfag <i>Programmes in social work</i> .....	754	10 489	2 637	7 812	40	21 255
Kurs for personell til sosiale institu- sjonar .....	154	2 227	175	2 052	-	6 113
Andre kurs i sosialfag .....	600	8 262	2 462	5 760	40	15 142
Pressefag <i>Journalism programmes</i> .....	193	1 955	1 111	829	15	6 946
Kurs i journalistikk .....	161	1 508	842	666	-	4 256
Kurs i programteneste .....	19	213	143	70	-	2 301
Etterutdanningskurs for journalistar ....	2	28	6	7	15	170
Andre kurs i pressefag .....	11	206	120	86	-	219
Juridiske fag <i>Law programmes</i> .....	472	6 586	3 544	2 122	920	10 380
Juridisk embetseksamen l. avdeling .....	25	612	378	234	-	1 964
Etterutdanningskurs for juristar .....	9	284	235	49	-	143
Kurs i juridiske fag ved distriktshøg- skolar .....	14	355	272	83	-	695
Andre kurs i juridiske fag .....	424	5 335	2 659	1 756	920	7 578
Samfunnsfag elles <i>Programmes in social and behavioural science n.e.c.</i> .....	7 813	63 084	38 390	23 403	1 291	144 505
Distriktshøgskolekurs i samfunnsfag elles	9	189	101	88	-	715
Andre kurs i samfunnsfaglege emne .....	7 804	62 895	38 289	23 315	1 291	143 790
<b>INDUSTRI, HANDVERK, NATURVITSKAP OG TEKNIKK TRADE, CRAFT, NATURAL SCIENCE, MATHEMATICS AND ENGINEERING</b> .....						
13 797	132 746	49 159	78 801	4 786	750 008	
Tekstil-, saum- og lervarefag <i>Textile and leather trades programmes</i> .....	8 237	68 603	2 676	65 717	210	289 558
Vevkurs .....	2 366	19 561	370	19 136	55	110 083
Andre kurs i tekstilarbeid .....	200	1 715	417	1 298	-	5 123
Kurs i konfeksjonssaum .....	4	41	13	28	-	235
Møbeltapetserarkurs .....	169	1 348	446	902	-	6 600
Kortare saumkurs .....	3 162	26 287	492	25 728	67	105 566
Kurs i lervarearbeid .....	121	943	171	772	-	4 314
Andre kurs i tekstil-, saum- og lervare- fag .....	2 215	18 708	767	17 853	88	57 637
Finmekaniske fag <i>Programmes for precision mechanics</i> .....	13	122	94	28	-	608
Urmakarkurs .....	4	47	46	1	-	276
Andre finmekaniske fag .....	9	75	48	27	-	332
Mekaniske fag elles <i>Mechanical programmes n.e.c.</i> .....	987	8 947	6 355	1 972	620	73 777
Perfeksjoneringskurs for bilmekanikarar .	11	140	140	-	-	1 732
Halvårig kurs for bilopprettarar .....	5	55	55	-	-	3 840
Kortare kurs i bilteknikk .....	6	34	23	11	-	297
Andre bilmekanikarkurs .....	306	2 954	1 831	870	253	8 188
Landbruksmekanikarkurs .....	7	62	53	9	-	1 600
Verkstadmekanikarkurs .....	3	35	8	-	27	73
Kurs for tekniske assistentar .....	6	58	57	1	-	3 680
Kortare kurs i elektrofag for mekanikarar	1	10	10	-	-	134
Kortare kurs i bruk av verktymaskinar ...	4	32	31	1	-	372
Andre kurs i mekaniske fag .....	638	5 567	4 147	1 080	340	53 861

Tabell 8 (framh.). Kurs, deltakarar og timar, etter arten av utdanning (einskildutdanningar)  
*Courses, participants and lessons, by type of education (programmes)*

Arten av utdanning	Kurs	Deltakarar				Timar
		I alt	Menn	Kvinner	Uoppgitt	
<b>INDUSTRI, HANDVERK, NATURVITSKAP OG TEKNIKK</b>						
<i>(framh.) TRADE, CRAFT, NATURAL SCIENCE, MATHEMATICS AND ENGINEERING (cont.)</i>						
<b>Jern- og metallfag elles <i>Metal trades</i></b>						
<i>programmes n.e.c. ....</i>						
Jern- og metallfag elles <i>Metal trades</i>	543	5 137	4 372	228	537	98 936
Kurs i smelteverk- og metallverkarbeid ....	14	136	-	-	136	656
Kurs i rørleggjararbeid .....	21	239	147	1	91	8 300
Kurs i skipsbyggjararbeid .....	17	121	119	2	-	1 134
Sveisekurs .....	430	4 116	3 890	216	10	83 096
Perfeksjoneringskurs i sveising .....	36	300	-	-	300	2 172
Andre kurs i jern- og metallfag .....	25	225	216	9	-	3 578
<b>Maskintekniske fag <i>Mechanical engineering</i></b>						
<i>technology programmes .....</i>						
Maskintekniske fag <i>Mechanical engineering</i>	16	611	607	4	-	616
Etterutdanningskurs for sivilingeniørar ...	15	597	593	4	-	581
Andre maskintekniske fag .....	1	14	14	-	-	35
<b>Elektrofag <i>Electrical and electronics</i></b>						
<i>trades programmes .....</i>						
Elektrofag <i>Electrical and electronics</i>	407	5 194	3 828	554	812	31 579
Perfeksjoneringskurs for elektromontørar ..	30	519	511	-	8	1 726
Andre kurs i sterkstrøm .....	33	448	63	4	381	1 365
Kurs i svakstrømsarbeid .....	32	315	278	20	17	2 571
Vidaregåande kurs ved Teleskolen .....	134	1 830	1 418	412	-	10 981
Kurs i radio- og fjernsynsteknikk .....	32	348	206	12	130	1 463
Andre kurs i svakstrømsarbeid .....	102	1 058	776	42	240	6 282
Andre kurs i elektrofag .....	44	676	576	64	36	7 191
<b>Elektrotekniske fag <i>Electrical and electronics</i></b>						
<i>engineering technology programmes ...</i>						
Elektrotekniske fag <i>Electrical and electronics</i>	6	347	281	66	-	131
Etterutdanningskurs for sivilingeniørar ...	6	347	281	66	-	131
<b>Trearbeids-, byggje- og anleggsgfag <i>Wood-working and construction trades</i></b>						
<i>programmes ..</i>						
Trearbeids-, byggje- og anleggsgfag <i>Wood-working and construction trades</i>	1 785	16 651	13 074	3 193	384	158 914
Kortare tømmerkurs .....	125	1 022	964	58	-	13 085
Halvårig tømmerkurs .....	68	753	718	35	-	49 578
Perfeksjoneringskurs for tømrrarar .....	10	118	117	1	-	2 462
Møbelsnikkarkurs .....	3	26	21	5	-	152
Andre kurs i snikkar- og trearbeidsfag ....	1 277	10 937	8 205	2 671	61	45 690
Målarkurs .....	6	80	61	7	12	446
Halvårig kurs i forskaling .....	13	137	136	1	-	9 088
Kortare kurs i forskaling .....	25	231	229	2	-	10 966
Andre kurs i murarbeid .....	15	269	135	-	134	440
Andre kurs i byggjefag .....	14	189	147	14	28	1 218
Andre kurs i anleggsgfag .....	90	1 504	1 433	28	43	7 336
Andre kurs i trearbeids-, byggje- og anleggsgfag .....	139	1 385	908	371	106	18 453
<b>Byggje- og anleggstekniske fag <i>Building and construction technology</i></b>						
<i>programmes .....</i>						
Byggje- og anleggstekniske fag <i>Building and construction technology</i>	88	3 828	3 476	108	244	2 979
Etterutdanningskurs for ingeniørar .....	17	525	518	7	-	707
Etterutdanningskurs for sivilingeniørar ...	68	3 285	2 940	101	244	2 212
Andre byggje- og anleggstekniske fag .....	3	18	18	-	-	60

Tabell 8 (framh.). Kurs, deltakarar og timar, etter arten av utdanning (einskildutdanningar)  
*Courses, participants and lessons, by type of education (programmes)*

Arten av utdanning	Kurs	Deltakarar				Timar
		I alt	Menn	Kvinner	Uoppgitt	
INDUSTRI, HANDVERK, NATURVITSKAP OG TEKNIKK (framh.)						
Grafiske fag <i>Printing and bookbinding trades programmes</i> .....	54	909	572	199	138	3 911
Boktrykkarkurs .....	30	279	111	30	138	3 492
Bokbindarkurs .....	7	57	40	17	-	287
Andre kurs i grafiske fag .....	17	573	421	152	-	132
Kjemitekniske fag <i>Chemical engineering technology programmes</i> .....	13	458	432	5	21	430
Etterutdanning for sivilingeniørar .....	12	433	407	5	21	409
Andre kurs i kjemiteknikk .....	1	25	25	-	-	21
Næringsmiddelfag <i>Food and drink processing trades programmes</i> .....	52	804	480	192	132	6 845
Kurs for pølsemakarar .....	2	15	8	-	7	270
Kurs i meieribruk .....	28	543	354	80	109	546
Kortare kurs i fisketilverking .....	10	113	58	55	-	3 280
Andre kurs i næringsmiddelfag .....	12	133	60	57	16	2 749
Industrielle, handverksmessige og tekniske fag elles <i>Trade, craft and industrial programmes n.e.c.</i> .....	316	3 765	2 618	560	587	37 593
Laborantkurs .....	7	106	75	31	-	428
Kurs i driftsteknikk .....	1	30	29	1	-	84
Kurs i teknisk teikning .....	74	887	477	410	-	14 905
Kurs i landmåling .....	3	51	51	-	-	142
Kurs i plastvarearbeid .....	6	76	8	-	68	176
Kurs for anleggsmaskinarbeidarar .....	65	848	832	16	-	5 449
Halvårig kurs for industrireparatørar .....	3	20	20	-	-	2 280
Andre kurs i industrielle, handverksmessige og tekniske fag elles .....	157	1 747	1 126	102	519	14 129
Uspesifiserte kurs i industrielle, handverksmessige og tekniske fag elles .....	94	811	762	49	-	3 146
Naturvitskapelege og tekniske fag elles <i>Natural science, mathematics and engineering programmes n.e.c.</i> .....	350	5 443	3 863	1 352	228	8 913
Etterutdanningskurs for ingeniørar .....	25	496	296	52	148	726
Etterutdanningskurs for sivilingeniørar .....	40	2 145	1 906	239	-	1 288
Kurs i naturvern .....	267	2 281	1 292	939	50	5 832
Andre kurs i naturvitskapelege og tekniske fag elles .....	18	521	369	122	30	1 067
Matematiske fag <i>Programmes in mathematics and computer science</i> .....	654	8 889	4 564	3 530	795	26 449
Emnestudium i matematikk .....	6	94	54	40	-	592
Matematikkurs .....	184	2 232	1 090	1 058	84	6 894
EDB-kurs ved distriktshøgskolar .....	10	285	53	14	218	528
Andre EDB-kurs .....	432	5 577	3 193	2 384	-	17 155
Andre kurs i matematiske fag .....	22	701	174	34	493	1 280
Fysiske og kjemiske fag <i>Physics and chemistry programmes</i> .....	57	764	369	372	23	2 298
Etterutdanningskurs i fysiske fag .....	3	63	47	16	-	117
Etterutdanningskurs i kjemiske fag .....	7	110	41	69	-	249
Andre kurs i fysiske og kjemiske fag .....	47	591	281	287	23	1 932

Tabell 8 (framh.). Kurs, deltakarar og timar, etter arten av utdanning (einskildutdanningar)  
*Courses, participants and lessons, by type of education (programmes)*

Arten av utdanning	Kurs	Deltakarar				Timar
		I alt	Menn	Kvinner	Uoppgitt	
<b>INDUSTRI, HANDVERK, NATURVITSKAP OG TEKNIKK (framh.)</b>						
Geografiske og geologiske fag <i>Geography and geological sciences programmes</i> .....	90	912	468	411	33	2 428
Kurs i geografi og geologi .....	90	912	468	411	33	2 428
Biologiske fag <i>Programmes in biological sciences programmes</i> .....	35	551	268	261	22	897
Emnestudium i biologi .....	1	11	9	2	-	94
Andre kurs i biologiske fag .....	34	540	259	259	22	803
<b>SAMFERDSEL <i>TRANSPORT AND COMMUNICATIONS</i> PROGRAMMES</b> .....						
1 563	18 864	14 469	4 332	63	100 133	
Maritime navigasjonsfag <i>Maritime navigation programmes</i> .....	527	6 071	5 152	919	-	16 012
Kystskipparkurs .....	27	356	336	20	-	2 095
Navigasjons- og båtførarkurs .....	493	5 631	4 735	896	-	13 493
Andre kurs i maritime navigasjonsfag .....	7	84	81	3	-	424
Maritime maskinistfag <i>Maritime engineering programmes</i> .....	4	43	43	-	-	441
Kurs i maritime maskinistfag .....	4	43	43	-	-	441
Sjøfartsfag elles <i>Marine transport programmes n.e.c.</i> .....	1	8	8	-	-	140
Andre kurs i sjøfartsfag .....	1	8	8	-	-	140
Lufttrafikkfag <i>Air transport programmes</i> ....	42	519	479	40	-	2 805
Flyeleiarkurs .....	2	34	21	13	-	232
Flykurs .....	30	332	309	23	-	1 376
Andre lufttrafikkfag .....	10	153	149	4	-	1 197
Vegtrafikk <i>Road traffic programmes</i> .....	512	7 047	5 609	1 375	63	38 533
Kurs for førarprøva .....	306	4 602	3 711	861	30	18 120
Andre kurs i vegtrafikk .....	206	2 445	1 898	514	33	20 413
Jernbanetrafikkfag .....	49	857	794	63	-	8 468
Lokomotivførarkurs .....	8	165	165	-	-	2 338
Konduktørkurs .....	3	56	53	3	-	1 524
Stasjonsbetjentkurs .....	5	91	91	-	-	700
Banereparatørkurs .....	5	97	97	-	-	1 400
Andre kurs i jernbanetrafikkfag .....	28	448	388	60	-	2 506
Postale fag <i>Postal service programmes</i> .....	108	2 558	1 289	1 269	-	27 868
Kurs i postale fag .....	108	2 558	1 289	1 269	-	27 868
Telekommunikasjonsfag <i>Telecommunications programmes</i> .....	87	1 099	741	358	-	4 781
Telegrafistkurs .....	5	66	35	31	-	269
Telegraf- og telefonekspeditørkurs .....	1	8	8	-	-	20
Andre kurs i telekommunikasjonsfag .....	81	1 025	698	327	-	4 492
Transport- og kommunikasjonsfag elles <i>Transport and communications programmes n.e.c.</i> .....	33	662	354	308	-	1 085



Tabell 8 (framh.). Kurs, deltakarar og timar, etter arten av utdanning (einskildutdanningar)  
*Courses, participants and lessons, by type of education (programmes)*

Arten av utdanning	Kurs	Deltakarar				Timar
		I alt	Menn	Kvinner	Uoppgitt	
HELSEVERN <i>HEALTH RELATED AUXILIARY PROGRAMMES</i> .....	3 373	44 668	17 515	26 120	1 033	82 646
Sjukepleiefag <i>Nursing programmes</i> .....	1 400	23 289	10 605	12 510	174	36 922
Hjelpepleiarkurs .....	40	1 096	65	1 031	-	1 719
Reaktiviseringskurs for sjukepleiarar .....	15	289	19	270	-	2 247
Lækjarsekretærkurs .....	12	224	1	223	-	7 865
Etterutdanningskurs for lækjarar .....	27	657	518	139	-	692
Andre kurs i sjukepleiefag, førstehjelps- kurs .....	1 306	21 023	10 002	10 847	174	24 399
Tannpleiefag <i>Dental nursing programmes</i> .....	19	974	533	441	-	1 112
Tannlækjarassistentkurs .....	2	23	12	11	-	74
Etterutdanningskurs for tannlækjarar .....	13	896	521	375	-	142
Anna utdanning i tannpleiefag .....	4	55	-	55	-	896
Barnepleiefag <i>Child nursing programmes</i> .....	81	1 004	57	947	-	4 592
Barnepleiekurs .....	81	1 004	57	947	-	4 592
Vernepleiefag <i>Welfare nursing programmes</i> ...	3	30	5	25	-	86
Hjelpepleiarkurs i vernepleie .....	3	30	5	25	-	86
Apotekfag <i>Pharmacy programmes</i> .....	39	608	77	414	117	581
Terapeutiske fag <i>Physiotherapy and occu-   pational therapy programmes</i> .....	126	1 688	329	1 349	10	2 404
Etterutdanningskurs for fysioterapeutar ...	47	637	120	517	-	828
Andre kurs i terapeutiske fag .....	79	1 051	209	832	10	1 576
Veterinærfag <i>Programmes in veterinary   medicine</i> .....	18	424	378	46	-	536
Etterutdanningskurs for veterinærar .....	18	424	378	46	-	536
Helsevern fag elles <i>Medical and paramedical   programmes n.e.c.</i> .....	1 687	16 651	5 531	10 388	732	36 413
Andre kurs i helsevern .....	1 687	16 651	5 531	10 388	732	36 413
JORDBRUK, SKOGBRUK OG FISKE <i>AGRICULTURAL,   FORESTRY AND FISHERY PROGRAMMES</i> .....	1 971	17 452	8 038	7 375	2 039	45 800
Jordbruksfag <i>Agricultural programmes</i> .....	680	5 880	3 108	1 288	1 484	14 981
Kurs i jordbruk og husdyrhald .....	43	429	314	38	77	1 731
Kurs i husdyrhald .....	491	3 934	1 822	872	1 240	9 188
Andre jordbrukskurs .....	146	1 517	972	378	167	4 062
Gartneri- og hagebruksfag <i>Horticultural   programmes</i> .....	756	7 369	1 185	5 773	411	14 145
Kurs i gartneri og hagebruksfag .....	756	7 369	1 185	5 773	411	14 145
Skogbruksfag <i>Forestry programmes</i> .....	363	2 395	2 230	117	48	8 452
Kurs i skogbruksfag .....	363	2 395	2 230	117	48	8 452
Fiskefag <i>Fishery programmes</i> .....	169	1 788	1 504	188	96	8 102
Uspesifiserte jordbruks-, skogbruks- og fiskefag <i>Unspecified agricultural, forestry   and fishery programmes</i> .....	3	20	11	9	-	120

Tabell 8 (framh.). Kurs, deltakarar og timar, etter arten av utdanning (einskildutdanningar)  
*Courses, participants and lessons, by type of education (programmes)*

Arten av utdanning	Kurs	Deltakarar				Timar
		I alt	Menn	Kvinner	Uppgitt	
TENESTEYTING OG FORSVAR <i>SERVICE AND MILITARY PROGRAMMES</i> .....	4 390	55 747	29 803	25 158	786	145 843
Husstellfag <i>Domestic science programmes</i> ....	1 417	13 649	1 914	11 088	647	44 270
Kortare husstellkurs .....	1 223	11 342	1 659	9 090	593	30 710
Husmorvikarkurs .....	99	1 472	26	1 446	-	11 827
Andre kurs i husstellfag .....	95	835	229	552	54	1 733
Hotell- og restaurantfag <i>Hotel and restaurant service programmes</i> .....	80	981	204	777	-	27 359
Kokkekurs .....	30	327	72	255	-	10 278
Kortare servitørkurs .....	24	268	61	207	-	7 051
Hotell- og restaurantleiarkurs .....	1	25	-	25	-	50
Resepsjonskurs .....	6	98	14	84	-	4 161
Andre kurs i hotell- og restaurantfag ....	19	263	57	206	-	5 819
Hygiene- og venleikspeiefag <i>Barbering and beauty culture programmes</i> .....	137	1 408	92	1 316	-	3 478
Perfeksjoneringskurs for damefrisørar ....	7	73	2	71	-	1 020
Andre kurs for damefrisørar .....	1	10	-	10	-	80
Andre kurs for herrefrisørar .....	2	14	-	14	-	150
Andre kurs i venleikspeie .....	127	1 311	90	1 221	-	2 228
Vaktmeistar- og reingjeringsfag <i>Programmes in building caretaking and cleaning</i> .....	29	372	233	55	84	2 584
Kortare vaktmeistarkurs .....	20	190	190	-	-	1 457
Kortare portørkurs .....	2	25	21	4	-	930
Andre kurs i vaktmeistar- og reingjeringsfag .....	7	157	22	51	84	197
Fotograffag <i>Programmes in photography</i> .....	426	3 602	2 148	1 428	26	9 564
Fotokurs .....	426	3 602	2 148	1 428	26	9 564
Idretts- og ungdomsleiarutdanning <i>Programmes for youth leaders, sports and athletics instructors</i> .....	2 154	32 751	22 599	10 123	29	45 081
Kurs for idrettsinstruktørar .....	2 036	30 904	21 897	8 978	29	42 955
Andre kurs for ungdomsleiarar .....	118	1 847	702	1 145	-	2 126
Sivile overvakings- og tryggjingsfag <i>Civilian guarding and security programmes</i> ...	137	2 807	2 478	329	-	12 763
Kurs for branntenestemenn .....	34	608	583	25	-	1 947
Kurs i brannvern og brannsløkking .....	46	529	461	68	-	2 544
Kurs for polititenestemenn .....	16	707	660	47	-	2 380
Kurs for fengselsbetjentar .....	9	381	308	73	-	269
Kurs for tolltenestemenn .....	20	440	335	105	-	3 968
Andre kurs i sivile overvakings- og tryggjingsfag .....	12	142	131	11	-	1 655
Tenesteyting og forsvar elles <i>Service and military programmes n.e.c.</i> .....	10	177	135	42	-	744

Tabell 8 (framh.). Kurs, deltakarar og timar, etter arten av utdanning (einskildutdanningar)  
*Courses, participants and lessons, by type of education (programmes)*

Arten av utdanning	Kurs	Deltakarar				Timar
		I alt	Menn	Kvinner	Uoppgitt	
ANDRE FAG <i>OTHER PROGRAMMES</i> .....	4 124	57 482	24 865	31 954	663	123 167
Kurs i teiknspråk, munnavlesing og punkt- skrift .....	218	2 339	573	1 751	15	7 602
Kurs i trim og kroppsøving .....	1 535	19 254	7 376	11 801	77	35 891
Kurs i gammaldans og folkeviseleik .....	1 111	22 031	9 894	12 097	40	23 677
Kurs i bridge, sjakk og andre spel .....	309	3 628	1 921	1 642	65	8 457
Hobbykurs .....	335	3 186	2 427	759	-	20 203
Andre kurs .....	616	7 044	2 674	3 904	466	27 337
UOPPGITTE FAG <i>UNKNOWN</i> .....	76	868	309	493	66	2 131

Tabell 9. Deltakarar etter undervisningsform og arten av utdanning (faggrupper) *Participants by mode of education and type of education (programme groups)*

Arten av utdanning <i>Type of education</i>	Undervisningsform <i>Mode of education</i>								Kurs knytta til radio- eller TV-program <i>Courses combined with radio or TV transmission</i>	
	Alle kurs <i>All courses</i>		Klasse/studiering med lærar <i>Class/study group with teacher</i>		Studiering utan lærar <i>Study group without teacher</i>		Klasse/studiering kombinert med brevkurs <i>Class/study group in combination with correspondence course</i>			
	I alt <i>Total</i>	Prosent kvinner <i>Per cent females</i>	I alt	Prosent kvinner	I alt	Prosent kvinner	I alt	Prosent kvinner	I alt	Prosent kvinner
I alt <i>Total</i> .....	873 224	57,6	705 187	59,5	142 418	48,1	23 785	64,9	1 834	15,9
ALLMENT FAGFELT <i>GENERAL PROGRAMMES</i> .....	23 515	76,0	19 412	75,3	10	80,0	4 093	79,2	-	-
Grunnskoleutdanning på ungdomstrinnet <i>Primary school, upper stage, special programmes for adult education</i> .....	396	79,8	217	79,7	-	-	179	79,9	-	-
Grunnskole, vaksenopp- læring <i>Primary school, upper stage, special programmes for adult education</i> .....	6 308	75,9	3 813	73,1	5	60,0	2 490	80,0	-	-
Gymnasutdanning <i>Secondary general school, upper stage</i> .....	913	71,1	913	71,1	-	-	-	-	-	-
Gymnasutdanning, del- eksamenskurs <i>Secondary general school, upper stage, part examination</i> .	15 548	76,1	14 119	76,0	5	100,0	1 424	77,5	-	-
Folkehøgskoleutdanning <i>Folk high school</i> .....	331	81,9	331	81,9	-	-	-	-	-	-
Anna utdanning på gymnas- nivå <i>Programmes at the second level n.e.c.</i> .....	19	63,2	19	63,2	-	-	-	-	-	-
HUMANIORA OG ESTETIKK <i>HUMANITIES, RELIGION AND THEOLOGY, FINE APPLIED ARTS PROGRAMMES</i> .....	283 052	68,8	246 687	69,7	34 169	61,0	2 190	91,4	6	16,7
Historiefag <i>Programmes in history</i> .....	4 529	61,3	3 302	59,6	1 071	64,8	156	74,7	-	-
Litteraturfag <i>Programmes in literature</i> .....	7 762	71,8	5 784	69,3	826	71,5	1 152	100,0	-	-
Språkfag <i>Programmes in languages</i> .....	79 761	74,5	76 800	74,5	2 371	74,5	584	85,6	6	16,7
Språkvitskapelege fag <i>Programmes in linguistics</i>	380	60,6	350	57,7	30	90,0	-	-	-	-
Filosofiske fag <i>Pro- grammes in philosophy</i> ...	3 568	68,9	3 420	62,6	121	73,6	27	100,0	-	-
Religionsfag <i>Programmes in religion and theology</i>	34 076	61,2	18 294	60,5	15 682	62,0	100	100,0	-	-
Musikkfag <i>Programmes in music</i> .....	82 761	53,7	72 565	54,0	10 160	51,6	36	75,0	-	-
Bildande kunst <i>Visual arts programmes</i> .....	39 192	90,6	37 758	90,7	1 343	88,9	91	92,5	-	-
Brukskunst <i>Applied arts programmes</i> .....	18 415	78,3	17 972	78,2	424	80,0	19	100,0	-	-

Tabell 9 (framh.). Deltakarar etter undervisningsform og arten av utdanning (faggrupper) *Partici-*  
*pants by mode of education and type of education (programme groups)*

Arten av utdanning	Undervisningsform									
	Alle kurs		Klasse/studie- ring med lærar		Studiering utan lærar		Klasse/studie- ring kombinert med brevkurs		Kurs knytta til radio- eller TV- program	
	I alt	Prosent kvinner	I alt	Prosent kvinner	I alt	Prosent kvinner	I alt	Prosent kvinner	I alt	Prosent kvinner
HUMANIORA OG ESTETIKK (framh.) <i>HUMANITIES,</i> <i>RELIGION AND THEOLOGY,</i> <i>FINE APPLIED ARTS</i> <i>PROGRAMMES (cont.)</i>										
Teaterfag <i>Programmes in the drama</i> .....	9 204	76,4	7 269	82,0	1 928	55,3	7	-	-	-
Estetiske fag elles <i>Fine and applied arts programmes n.e.c.</i> .....	1 616	62,4	1 498	62,4	118	59,3	-	-	-	-
Humanistiske fag elles <i>Humanities programmes n.e.c.</i> .....	1 788	61,2	1 675	61,4	95	56,8	18	72,7	-	-
UNDERVISNING <i>TEACHER</i> <i>TRAINING PROGRAMMES</i> .....										
Barnehagelærerutdanning <i>Teacher training for pre- school and kindergarten teachers</i> .....	144	53,5	144	53,5	-	-	-	-	-	-
Klasselærerutdanning <i>General teacher training programmes</i> .....	7 279	59,5	7 225	59,9	-	-	-	-	54	9,3
Faglærerutdanning <i>Teacher training programmes for vocational subjects</i> .....	1 185	69,6	1 185	69,6	-	-	-	-	-	-
Pedagogikk <i>Programmes in pedagogy</i> .....	6 437	61,4	5 585	62,6	838	53,9	14	64,3	-	-
Andre kurs i undervisnings- fag <i>Teacher training programmes n.e.c.</i> .....	2 541	69,7	2 156	69,6	341	68,3	44	84,8	-	-
ADMINISTRASJON OG ØKONOMI <i>COMMERCIAL AND BUSINESS</i> <i>PROGRAMMES</i> .....										
Økonomisk-administrative fag <i>Commercial and busi- ness administration programmes</i> .....	78 884	39,3	44 946	37,6	31 046	41,6	2 794	39,8	98	16,3
Kontor- og handelsfag, generelt <i>General commer- cial programmes</i> .....	7 537	64,2	4 539	63,3	323	49,5	2 675	67,5	-	-
Kontorfag <i>Clerical work programmes</i> .....	33 919	54,3	29 920	54,8	767	45,9	2 958	55,0	274	28,8
Handelsfag <i>Sales work programmes</i> .....	6 119	37,7	5 740	37,9	87	55,2	292	29,8	-	-
Samfunnsøkonomiske fag <i>Programmes in economics</i> ..	2 505	33,2	763	29,4	1 662	34,8	80	-	-	-
Psykologiske fag <i>Pro- grammes in psychology</i> ....	9 870	64,6	8 450	63,1	1 105	71,0	315	94,9	-	-
Sosiologiske fag <i>Pro- grammes in sociology</i> .....	132	60,6	92	100,0	35	80,0	5	100,0	-	-
Statsvitenskapelige fag <i>Programmes in political science</i> .....	164	32,3	127	16,5	37	86,5	-	-	-	-

Tabell 9 (framh.). Deltakarar etter undervisningsform og arten av utdanning (faggrupper)  
*Participants by mode of education and type of education (programme groups)*

Arten av utdanning	Undervisningsform									
	Alle kurs		Klasse/studie- ring med lærar		Studiering utan lærar		Klasse/studie- ring kombinert med brevkurs		Kurs knytta til radio- eller TV- program	
	I alt	Prosent kvinner	I alt	Prosent kvinner	I alt	Prosent kvinner	I alt	Prosent kvinner	I alt	Prosent kvinner
ADMINISTRASJON OG ØKONOMI (framh.) <i>COMMERCIAL AND BUSINESS PROGRAMMES (cont.)</i>										
Sosialfag <i>Programmes in social work</i> .....	10 489	74,8	7 410	76,1	2 987	70,6	92	100,0	-	-
Pressefag <i>Journalism programmes</i> .....	1 955	42,7	1 279	44,4	448	42,6	15	-	213	32,9
Juridiske fag <i>Law programmes</i> .....	6 586	37,5	4 435	28,5	1 900	50,2	251	100,0	-	-
Samfunnsfag elles <i>Programmes in social and behavioural science n.e.c.</i>	63 084	37,8	25 135	38,5	36 343	36,5	1 606	59,9	-	-
INDUSTRI, HANDVERK OG TEKNIKK <i>TRADE, CRAFT AND INDUSTRIAL PROGRAMMES</i> ....										
Tekstil-, saum- og lervare- fag <i>Textile and leather trade programmes</i> .....	68 603	96,1	66 457	96,1	2 090	96,7	56	100,0	-	-
Finmekaniske fag <i>Pro- grammes for precisions mechanics</i> .....	122	-	122	-	-	-	-	-	-	-
Mekaniske fag elles <i>Mechanical programmes n.e.c.</i> .....	8 947	23,9	8 561	24,1	331	22,1	55	7,5	-	-
Jern- og metallfag elles <i>Metal trades programmes n.e.c.</i> .....	5 137	5,0	5 084	41,7	25	-	28	50,0	-	-
Maskintekniske fag <i>Mechanical engineering technology programmes</i> ....	611	0,6	611	0,6	-	-	-	-	-	-
Elektrofag <i>Electrical and electronics trade pro- grammes</i> .....	5 194	12,6	4 740	9,5	17	23,5	243	58,8	194	24,2
Elektrotekniske fag <i>Electrical and electro- nics engineering techno- logy programmes</i> .....	347	19,0	347	19,0	-	-	-	-	-	-
Trearbeids-, byggje- og anleggsgfag <i>Woodworking and construction trade programmes</i> .....	16 651	19,6	15 598	20,3	629	16,1	29	-	395	1,0
Byggje- og anleggstekniske fag <i>Building and con- struction technology programmes</i> .....	3 828	3,0	3 742	-	86	-	-	-	-	-
Grafiske fag <i>Printing and bookbinding trade pro- grammes</i> .....	909	25,8	909	25,8	-	-	-	-	-	-
Kjemi-tekniske fag <i>Chemical engineering technology programmes</i> ....	458	1,1	458	1,1	-	-	-	-	-	-
Næringsmiddelfag <i>Food and drink processing trade programmes</i> .....	804	28,6	804	28,6	-	-	-	-	-	-

Tabell 9 (framh.). Deltakarar etter undervisningsform og arten av utdanning (faggrupper)  
*Participants by mode of education and type of education (programme groups)*

Arten av utdanning	Undervisningsform									
	Alle kurs		Klasse/studie- ring med lærar		Studiering utan lærar		Klasse/studie- ring kombinert med brevkurs		Kurs knytta til radio- eller TV- program	
	I alt	Prosent kvinner	I alt	Prosent kvinner	I alt	Prosent kvinner	I alt	Prosent kvinner	I alt	Prosent kvinner
INDUSTRI, HANDVERK OG TEKNIKK (framh.) <i>TRADE, CRAFT AND INDUSTRIAL PROGRAMMES (cont.)</i>										
Industrielle, handverks- messige og tekniske fag elles <i>Trade, craft and industrial programmes n.e.c.</i> .....	3 765	17,6	3 500	17,6	79	22,8	186	15,6	-	-
Uspesifiserte industrielle, handverksmessige og tek- niske fag elles <i>Unspeci- fied trade, craft and industrial programmes n.e.c.</i> .....	811	6,0	748	6,6	63	-	-	-	-	-
Naturvitenskaplege og tek- niske fag elles <i>Natural science, mathematics and engineering programmes n.e.c.</i> .....	5 443	25,9	4 491	19,1	922	58,0	30	4,5	-	-
Matematiske fag <i>Pro- grammes in mathematics and computer science</i> .....	8 889	44,4	7 827	44,1	677	36,6	261	67,8	124	36,3
Fysiske og kjemiske fag <i>Physics and chemistry programmes</i> .....	764	50,2	733	52,4	-	-	-	-	31	-
Geografiske og geologiske fag <i>Geography and geo- logical sciences prog- rammes</i> .....	912	46,8	856	46,1	56	57,1	-	-	-	-
Biologiske fag <i>Biological sciences programmes</i> .....	551	49,3	515	50,3	36	50,0	-	-	-	-
SAMFERDSEL <i>TRANSPORT AND COMMUNICATIONS PROGRAMMES</i>										
Maritime navigasjonsfag <i>Maritime navigation programmes</i> .....	6 071	15,1	5 405	15,8	242	14,0	201	9,5	223	4,5
Maritime maskinistfag <i>Maritime engineering programmes</i> .....	43	-	43	-	-	-	-	-	-	-
Sjøfartsfag elles <i>Marine transport programmes n.e.c.</i>	8	-	8	-	-	-	-	-	-	-
Luftrafikkfag <i>Air transport programmes</i> .....	519	7,7	519	7,7	-	-	-	-	-	-
Vegtrafikkfag <i>Road traffic programmes</i> .....	7 047	19,7	6 734	20,2	152	9,2	161	7,5	-	-
Jernbanetraffikkfag <i>Rail- way operating trade programmes</i> .....	857	7,4	857	7,4	-	-	-	-	-	-
Postale fag <i>Postal service programmes</i> .....	2 558	49,6	1 742	51,1	-	-	816	46,3	-	-

Tabell 9 (framh.). Deltakarar etter undervisningsform og arten av utdanning (faggrupper)  
*Participants by mode of education and type of education (programme groups)*

Arten av utdanning	Undervisningsform									
	Alle kurs		Klasse/studie- ring med lærar		Studiering utan lærar		Klasse/studie- ring kombinert med brevkurs		Kurs knytta til radio- eller TV- program	
	I alt	Prosent kvinner	I alt	Prosent kvinner	I alt	Prosent kvinner	I alt	Prosent kvinner	I alt	Prosent kvinner
SAMFERDSEL (framh.) TRANSPORT AND COMMUNICATIONS PROGRAMMES (cont.)										
Telekommunikasjonsfag <i>Telecommunications programmes</i> .....	1 099	32,6	1 093	32,6	6	-	-	-	-	-
Transport- og kommunika- sjonsfag elles <i>Transport and communications pro- grammes n.e.c.</i> .....	662	46,5	662	46,5	-	-	-	-	-	-
HELSEVERN HEALTH RELATED AUXILIARY PROGRAMMES .....										
Sjukepleiefag <i>Nursing programmes</i> .....	23 289	54,1	17 322	58,9	5 925	40,0	42	100,0	-	-
Tannpleiefag <i>Dental nursing programmes</i> .....	974	45,3	948	43,8	26	100,0	-	-	-	-
Barnepleiefag <i>Child nursing programmes</i> .....	1 004	94,3	999	94,3	5	100,0	-	-	-	-
Vernepleiefag <i>Welfare nursing programmes</i> .....	30	83,3	24	79,2	-	-	6	100,0	-	-
Apotekfag <i>Pharmacy pro- grammes</i> .....	608	84,3	473	88,0	135	72,2	-	-	-	-
Terapeutiske fag <i>Physio- therapy and occupational therapy programmes</i> .....	1 688	80,4	1 409	76,6	279	99,3	-	-	-	-
Veterinærfag <i>Programmes in veterinary medicine</i> ...	424	10,8	424	10,8	-	-	-	-	-	-
Helsevern fag elles <i>Health related auxiliary programmes n.e.c.</i> .....	16 651	65,2	10 009	68,7	5 995	60,6	478	91,0	169	8,3
JORDBRUK, SKOGBRUK OG FISKE AGRICULTURAL, FORESTRY AND FISHERY PROGRAMMES .....										
Jordbruksfag <i>Agricultural programmes</i> .....	5 880	29,3	2 777	34,0	1 558	20,5	1 545	36,6	-	-
Gartneri- og hagebruksfag <i>Horticultural programmes</i> .	7 369	83,0	6 117	85,2	818	65,2	434	88,4	-	-
Skogbruksfag <i>Forestry programmes</i> .....	2 395	5,0	2 104	5,0	188	2,7	103	10,9	-	-
Fiskefag <i>Fishery programmes</i> .....	1 788	11,1	1 476	9,8	232	19,4	80	-	-	-
Uspesifiserte jordbruks-, skogbruks- og fiskefag <i>Unspecified agricultural, forestry and fishery programmes</i> .....	20	45,0	20	45,0	-	-	-	-	-	-



Tabell 9 (framh.). Deltakarar etter undervisningsform og arten av utdanning (faggrupper)  
*Participants by mode of education and type of education (programme groups)*

Arten av utdanning	Undervisningsform									
	Alle kurs		Klasse/studie- ring med lærar		Studiering utan lærar		Klasse/studie- ring kombinert med brevkurs		Kurs knytta til radio- eller TV- program	
	I alt	Prosent kvinner	I alt	Prosent kvinner	I alt	Prosent kvinner	I alt	Prosent kvinner	I alt	Prosent kvinner
TENESTEYTING OG FORSVAR <i>SERVICE AND MILITARY PROGRAMMES</i> .....	55 747	45,8	52 271	44,8	1 950	48,3	1 473	99,2	53	1,9
Husstellfag <i>Domestic science programmes</i> .....	13 649	85,3	11 731	84,2	504	87,5	1 414	99,5	-	-
Hotell- og restaurantfag <i>Hotel and restaurant service programmes</i> .....	981	79,2	981	79,2	-	-	-	-	-	-
Hygiene- og skjønnhets- pleiefag <i>Barbering and beauty culture programmes</i>	1 408	93,5	1 293	98,2	115	40,0	-	-	-	-
Vaktmeistar- og rein- gjeringsfag <i>Programmes in building caretaking and cleaning</i> .....	372	19,1	323	23,0	49	-	-	-	-	-
Fotograffag <i>Programmes in photography</i> .....	3 602	39,9	3 388	40,5	202	30,7	12	-	-	-
Idretts- og ungdomsleiar- utdanning <i>Programmes for youth leaders, sports and athletics instructors</i> ....	32 751	30,9	31 635	30,6	1 069	36,7	47	93,6	-	-
Sivile overvakings- og tryggjingsfag <i>Civilian guarding and security programmes</i> .....	2 807	11,7	2 754	11,9	-	-	-	-	53	1,9
Tenesteyting og forsvar elles <i>Service and military programmes n.e.c.</i> .....	177	23,7	166	24,7	11	9,1	-	-	-	-
ANDRE FAG <i>OTHER PROGRAMMES</i> .....	57 482	56,2	49 620	56,7	7 778	53,1	84	86,9	-	-
UOPPGITTE FAG <i>UNKNOWN</i> ...	868	61,5	798	61,1	20	75,0	50	-	-	-

Tabell 10. Kurs og timar, etter undervisningsform og arten av utdanning (faggrupper) *Courses and lessons, by mode of education and type of education (programme groups)*

Arten av utdanning <i>Type of education</i>	Alle kurs <i>All courses</i>		Undervisningsform <i>Mode of education</i>							
			Klasse/studiering med lærar <i>Class/study group with teacher</i>		Studiering utan lærar <i>Study group without teacher</i>		Klasse/studie- ring kombinert med brevkurs <i>Class/study group in combi- nation with correspondance course</i>		Kurs knytta til radio- eller TV-program <i>Courses combi- ned with radio or TV transmission</i>	
	Kurs <i>Courses</i>	Timar <i>Lessons</i>	Kurs	Timar	Kurs	Timar	Kurs	Timar	Kurs	Timar
I alt <i>Total</i> .....	78 612	2 801 324	59 245	2 390 043	16 876	312 038	2 348	93 611	143	5 632
ALLMENT FAGFELT <i>GENERAL PROGRAMMES</i>	1 716	193 167	1 287	159 480	2	12	427	33 675	-	-
Grunnskoleutdanning på ungdomstrinnet <i>Primary school, upper stage, special programmes for adult education ...</i>	13	4 317	5	2 952	-	-	8	1 365	-	-
Grunnskole, voksen- opplæring <i>Primary school, upper stage, special programmes for adult education</i>	654	55 856	361	36 585	1	-	292	19 271	-	-
Gymnasutdanning <i>Secondary general school, upper stage</i>	28	19 008	28	19 008	-	-	-	-	-	-
Gymnasutdanning, del- eksamenskurs <i>Secondary general school, upper stage, part examination ..</i>	1 011	113 519	883	100 468	1	12	127	13 039	-	-
Folkehøgskoleut- danning <i>Folk high school</i> .....	8	429	8	429	-	-	-	-	-	-
Anna utdanning på gymnasnivå <i>Prog- rammes at the second level, n.e.c.</i> .....	2	38	2	38	-	-	-	-	-	-
HUMANIORA OG ESTE- TIKK <i>HUMANITIES, RELIGION AND THEO- LOGY, FINE APPLIED ARTS PROGRAMMES</i> ...	25 762	751 425	22 158	671 974	3 293	72 101	310	7 326	1	24
Historiefag <i>Pro- grammes in history</i>	354	8 619	178	4 442	157	3 686	19	491	-	-
Litteraturfag <i>Pro- grammes in litera- ture</i> .....	698	16 746	399	10 845	127	2 303	172	3 598	-	-
Språkfag <i>Program- mes in languages</i> ..	8 935	251 857	8 540	243 469	315	6 072	79	2 292	1	24
Språkvitskapelege fag <i>Programmes in linguistics</i> .....	29	659	23	587	6	72	-	-	-	-
Filosofiske fag <i>Programmes in philosophy</i> .....	208	10 019	188	9 540	16	435	4	44	-	-
Religionsfag <i>Pro- grammes in religion and theology</i> .....	2 653	57 196	912	20 384	1 729	36 440	12	372	-	-
Musikkfag <i>Pro- grammes in music</i> ..	5 304	159 263	4 766	146 751	534	12 391	4	121	-	-

Tabell 10 (framh.). Kurs og timar, etter undervisningsform og arten av utdanning (faggrupper)  
*Courses and lessons, by mode of education and type of education (programme groups)*

Arten av utdanning	Alle kurs		Undervisningsform							
			Klasse/studie- ring med lærar		Studiering utan lærar		Klasse/studie- ring kombinert med brevkurs		Kurs knytta til radio- eller TV- program	
	Kurs	Timar	Kurs	Timar	Kurs	Timar	Kurs	Timar	Kurs	Timar
HUMANIORA OG ESTETIKK (framh.) HUMANITIES, RELIGION AND THEOLOGY, FINE APPLIED ARTS PRO- GRAMMES (cont.)										
Bildande kunst <i>Visual arts programmes</i> .....	4 446	150 622	4 277	147 039	156	3 344	13	239	-	-
Brukskunst <i>Applied arts programmes</i> .....	2 106	67 090	2 046	65 804	57	1 207	3	79	-	-
Teaterfag <i>Programmes in the drama</i> .....	712	17 969	534	12 163	177	5 788	1	18	-	-
Estetiske fag elles <i>Fine and applied arts programmes n.e.c.</i> .....	151	5 751	140	5 581	11	170	-	-	-	-
Humanistiske fag elles <i>Humanities programmes n.e.c.</i> .....	166	5 634	155	5 369	8	193	3	72	-	-
UNDERSVISING <i>TEACHER TRAINING PROGRAMMES</i> ....	890	39 394	718	36 185	163	3 005	8	179	1	25
Barnehagelærerutdanning <i>Teacher training for preschool and kinder- garten teachers</i> .....	5	141	5	141	-	-	-	-	-	-
Klasselærerutdanning <i>General teacher training programmes</i> .....	229	13 177	228	13 152	-	-	-	-	1	25
Faglærerutdanning <i>Teacher training prog- rammes for vocational subjects</i> .....	47	6 247	47	6 247	-	-	-	-	-	-
Pedagogikk <i>Programmes in pedagogy</i> .....	428	14 669	306	12 253	120	2 330	2	86	-	-
Andre kurs i undervis- ningsfag <i>Other courses in teacher training programmes</i> .....	181	5 160	132	4 392	43	675	6	93	-	-
ADMINISTRASJON OG ØKONOMI <i>COMMERCIAL AND BUSINESS PROGRAMMES</i> .....	21 150	567 610	9 674	352 704	10 451	175 548	947	36 174	78	3 184
Økonomisk-administrative fag <i>Commercial and business administration programmes</i> .....	7 756	157 725	3 324	80 839	4 046	68 990	382	7 836	4	60
Kontor- og handelsfag, generelt <i>General commercial programmes</i> ..	644	61 773	382	44 615	43	687	219	16 471	-	-
Kontorfag <i>Clerical work programmes</i> .....	1 865	104 202	1 602	96 225	90	2 064	118	5 090	55	823
Handelsfag <i>Sales work programmes</i> .....	360	29 632	325	27 751	6	125	29	1 756	-	-
Samfunnsøkonomiske fag <i>Programmes in economics</i>	342	5 196	78	1 372	255	3 616	9	208	-	-

Tabell 10 (framh.). Kurs og timar, etter undervisningsform og arten av utdanning (faggrupper)  
*Courses and lessons, by mode of education and type of education (programme groups)*

Arten av utdanning	Undervisningsform									
	Alle kurs		Klasse/studie- ring med lærar		Studiering utan lærar		Klasse/studie- ring kombinert med brevkurs		Kurs knytta til radio- eller TV- program	
	Kurs	Timar	Kurs	Timar	Kurs	Timar	Kurs	Timar	Kurs	Timar
ADMINISTRASJON OG ØKONOMI (framh.) <i>COMMERCIAL AND BUSINESS PROGRAMMES (cont.)</i>										
Psykologiske fag <i>Pro- grammes in psychology ..</i>	926	25 499	739	21 611	144	3 002	43	886	-	-
Sosiologiske fag <i>Pro- grammes in sociology ...</i>	15	332	7	233	7	84	1	15	-	-
Statsvitenskapelige fag <i>Programmes in political science .....</i>	10	165	5	105	5	60	-	-	-	-
Sosialfag <i>Programmes in social work .....</i>	754	21 255	498	16 429	243	4 434	13	392	-	-
Pressefag <i>Journalism programmes .....</i>	193	6 946	105	3 340	68	1 165	1	140	19	2 301
Juridiske fag <i>Law programmes .....</i>	472	10 380	171	5 900	265	3 665	36	815	-	-
Samfunnsfag elles <i>Programmes in social and behavioural science n.e.c. ....</i>	7 813	144 505	2 438	54 284	5 279	87 656	96	2 565	-	-
INDUSTRI, HANDVERK OG TEKNIKK <i>TRADE, CRAFT AND INDUSTRIAL PRO- GRAMMES .....</i>										
Tekstil-, saum- og ler- varefag <i>Textile and leather trade programmes</i>	8 237	289 558	7 952	281 785	276	7 595	9	178	-	-
Finmekaniske fag <i>Programmes for precision mechanics .....</i>	13	608	13	608	-	-	-	-	-	-
Mekaniske fag elles <i>Mechanical programmes n.e.c. ....</i>	987	73 777	942	72 613	39	916	6	248	-	-
Jern- og metallfag elles <i>Metal trades programmes n.e.c. ....</i>	543	98 936	537	98 762	2	54	4	120	-	-
Maskintekniske fag <i>Mechanical engineering technology programmes ..</i>	16	616	16	616	-	-	-	-	-	-
Elektrofag <i>Electrical and electronics trade programmes .....</i>	407	31 579	383	30 856	3	78	9	256	12	389
Elektrotekniske fag <i>Electrical and electro- nics engineering techno- logy programmes .....</i>	6	131	6	131	-	-	-	-	-	-
Trearbeids-, bygge- og anleggsgfag <i>Woodworking and construction trade programmes .....</i>	1 785	158 914	1 688	156 469	78	1 544	3	276	16	625
Bygge- og anleggs- tekniske fag <i>Building and construction technology programmes ..</i>	88	2 979	84	2 894	4	85	-	-	-	-

Tabell 10 (framh.). Kurs og timar, etter undervisningsform og arten av utdanning (faggrupper)  
*Courses and lessons, by mode of education and type of education (programme groups)*

Arten av utdanning	Undervisningsform									
	Alle kurs		Klasse/studie- ring med lærar		Studiering utan lærar		Klasse/studie- ring kombinert med brevkurs		Kurs knytta til radio- eller TV- program	
	Kurs	Timar	Kurs	Timar	Kurs	Timar	Kurs	Timar	Kurs	Timar
INDUSTRI, HANDVERK OG TEKNIKK (framh.) <i>TRADE, CRAFT AND INDUSTRIAL PROGRAMMES (cont.)</i>										
Grafiske fag <i>Printing and bookbinding trade programmes</i> .....	54	3 911	54	3 911	-	-	-	-	-	-
Kjemi-tekniske fag <i>Chemical engineering technology programmes</i> ..	13	430	13	430	-	-	-	-	-	-
Næringsmiddelfag <i>Food and drink processing trade programmes</i> .....	52	6 845	52	6 845	-	-	-	-	-	-
Industrielle, handverks- messige og tekniske fag elles <i>Trade, craft and industrial programmes n.e.c.</i> .....	316	37 593	295	36 431	10	372	11	790	-	-
Uspesifiserte industri- elle, handverksmessige og tekniske fag elles <i>Unspecified trade, craft and industrial programmes n.e.c.</i> .....	94	3 146	88	3 040	6	106	-	-	-	-
Naturvitenskapelige og tekniske fag elles <i>Natural science, mathe- matics and engineering programmes n.e.c.</i> .....	350	8 913	210	6 035	138	2 862	2	16	-	-
Matematiske fag <i>Pro- grammes in mathematics and computer science</i> ...	654	26 449	554	24 415	81	1 610	13	220	6	204
Fysiske og kjemiske fag <i>Physics and chemistry programmes</i> .....	57	2 298	55	2 228	-	-	-	-	2	70
Geografiske og geologiske fag <i>Geography and geo- logical sciences pro- grammes</i> .....	90	2 428	85	2 347	5	81	-	-	-	-
Biologiske fag <i>Biological sciences programmes</i> .....	35	897	31	842	4	55	-	-	-	-
SAMFERDSEL <i>TRANSPORT AND COMMUNICATIONS PROGRAMMES</i> .....										
Maritime navigasjonsfag <i>Maritime navigation programmes</i> .....	527	16 012	462	14 046	37	542	15	984	13	440
Maritime maskinistfag <i>Maritime engineering programmes</i> .....	4	441	4	441	-	-	-	-	-	-
Sjøfartsfag elles <i>Marine transport pro- grammes n.e.c.</i> .....	1	140	1	140	-	-	-	-	-	-

Tabell 10 (framh.). Kurs og timar, etter undervisningsform og arten av utdanning (faggrupper)  
*Courses and lessons, by mode of education and type of education (programme groups)*

Arten av utdanning	Undervisningsform									
	Alle kurs		Klasse/studie- ring med lærar		Studiering utan lærar		Klasse/studie- ring kombinert med brevkurs		Kurs knytta til radio- eller TV- program	
	Kurs	Timar	Kurs	Timar	Kurs	Timar	Kurs	Timar	Kurs	Timar
<b>SAMFERDSEL (framh.)</b>										
<i>TRANSPORT AND COMMUNI- CATIONS PROGRAMMES (cont.)</i>										
Lufttrafikkfag <i>Air transport programmes ...</i>	42	2 805	42	2 805	-	-	-	-	-	-
Vegtrafikkfag <i>Road traffic programmes .....</i>	512	38 533	485	37 863	16	260	11	410	-	-
Jernbanetraffikkfag <i>Railway operating trade programmes .....</i>	49	8 468	49	8 468	-	-	-	-	-	-
Postale fag <i>Postal service programmes .....</i>	108	27 868	91	26 648	-	-	17	1 220	-	-
Telekommunikasjonsfag <i>Telecommunications programmes .....</i>	87	4 781	86	4 761	1	20	-	-	-	-
Transport- og kommunika- sjonsfag elles <i>Trans- port and communications programmes n.e.c. ....</i>	33	1 085	33	1 085	-	-	-	-	-	-
<b>HELSEVERN HEALTH</b>										
<i>RELATED AUXILIARY PROGRAMMES .....</i>										
Sjukepleiefag <i>Nursing programmes .....</i>	1 400	36 922	1 040	29 786	354	6 964	6	172	-	-
Tannpleiefag <i>Dental nursing programmes .....</i>	19	1 112	18	1 100	1	12	-	-	-	-
Barnepleiefag <i>Child nursing programmes .....</i>	81	4 592	80	4 568	1	24	-	-	-	-
Vernepleiefag <i>Welfare nursing programmes .....</i>	3	86	2	50	-	-	1	36	-	-
Apotekfag <i>Pharmacy programmes .....</i>	39	581	20	324	19	257	-	-	-	-
Terapeutiske fag <i>Physiotherapy and occu- pational therapy pro- grammes .....</i>	126	2 404	98	1 918	28	486	-	-	-	-
Veterinærfag <i>Programmes in veterinary medicine .</i>	18	536	18	536	-	-	-	-	-	-
Helsevern fag elles <i>Health related auxiliary programmes n.e.c. ....</i>	1 687	36 413	715	17 737	898	16 947	64	1 198	10	531
<b>JORDBRUK, SKOGBRUK OG</b>										
<i>FISKE AGRICULTURAL, FORESTRY AND FISHERY PROGRAMMES .....</i>										
Jordbruksfag <i>Agricul- tural programmes .....</i>	680	14 981	260	7 486	194	4 112	226	3 383	-	-
Gartneri- og hagebruks- fag <i>Horticultural programmes .....</i>	756	14 145	603	11 094	95	1 787	58	1 264	-	-
Skogbruksfag <i>Forestry programmes .....</i>	363	8 452	326	7 415	26	411	11	626	-	-

Tabell 10 (framh.). Kurs og timar, etter undervisningsform og arten av utdanning (faggrupper)  
*Courses and lessons, by mode of education and type of education (programme groups)*

Arten av utdanning	Alle kurs		Undervisningsform							
			Klasse/studie- ring med lærar		Studiering utan lærar		Klasse/studie- ring kombinert med brevkurs		Kurs knytta til radio- eller TV- program	
	Kurs	Timar	Kurs	Timar	Kurs	Timar	Kurs	Timar	Kurs	Timar
JORDBRUK, SKOGBRUK OG FISKE (framh.) <i>AGRI- CULTURAL, FORESTRY AND FISHERY PROGRAMMES (cont.)</i>										
Fiskefag <i>Fishery programmes</i> .....	169	8 102	133	7 499	26	444	10	159	-	-
Uspesifiserte jordbruks-, skogbruks- og fiskefag <i>Unspecified agricultural, forestry and fishery programmes</i> .....	3	120	3	120	-	-	-	-	-	-
TENESTEYTING OG FORSVAR <i>SERVICE AND MILITARY PROGRAMMES</i> .....										
4 390	145 843	4 049	138 301	173	3 291	164	4 111	4	140	
Husstellfag <i>Domestic science programmes</i> .....	1 417	44 270	1 192	39 137	65	1 087	160	4 046	-	-
Hotell- og restaurantfag <i>Hotel and restaurant service programmes</i> .....	80	27 359	80	27 359	-	-	-	-	-	-
Hygiene- og venleiks- pleiefag <i>Barbering and beauty culture programmes</i> .....	137	3 478	130	3 316	7	162	-	-	-	-
Vaktmeistar- og rein- gjeringsfag <i>Programmes in building caretaking and cleaning</i> .....	29	2 584	20	2 404	9	180	-	-	-	-
Fotografaffag <i>Programmes in photography</i> .....	426	9 564	400	9 103	25	441	1	20	-	-
Idretts- og ungdoms- leiarutdanning <i>Programmes for youth leaders, sports and athletics instructors</i> ...	2 154	45 081	2 086	43 642	65	1 394	3	45	-	-
Sivile overvakings- og tryggjingsfag <i>Civilian guarding and security programmes</i> .....	137	12 763	133	12 623	-	-	-	-	4	140
Tenesteyting og forsvar elles <i>Service and military programmes n.e.e.</i> .....	10	744	8	717	2	27	-	-	-	-
ANDRE FAG <i>OTHER PROGRAMMES</i> .....										
4 124	123 167	3 664	112 317	449	10 406	11	444	-	-	
UOPPGITTE FAG <i>UNKNOWN</i> ..	76	2 131	68	1 934	3	51	5	146	-	-

Tabell 11. Kurs etter timetal for kurset og arten av utdanning (faggrupper) *Courses by number of lessons and type of education (programme groups)*

Arten av utdanning <i>Type of education</i>	Kurs i alt <i>Courses, total</i>	Timetal for kurset				Number of lessons		Uopp- gitt <i>Un- known</i>
		8-19 timar <i>lessons</i>	20-49 timar	50-99 timar	100-299 timar	300. timar og over <i>and over</i>		
I alt <i>Total</i> .....	78 612	25 692	43 624	5 532	2 108	886	770	
ALLMENT FAGFELT <i>GENERAL PROGRAMMES</i> .	1 716	49	245	577	737	53	55	
Grunnskoleutdanning på ungdomstrinnet <i>Primary school, upper stage, special programmes for adult education</i> .....	13	-	1	3	5	4	-	
Grunnskole, voksenopplæring <i>Primary school, upper stage, special program- mes for adult education</i> .....	654	36	81	282	239	1	15	
Gymnasutdanning <i>Secondary general school, upper stage</i> .....	28	1	3	-	1	23	-	
Gymnasutdanning, deleksamenskurs <i>Secondary general school, upper stage, part examination</i> .....	1 011	11	155	288	492	25	40	
Folkehøgskoleutdanning <i>Folk high school</i> .....	8	-	4	4	-	-	-	
Anna utdanning på gymnasnivå <i>Prog- rammes at the second level n.e.c.</i> ..	2	1	1	-	-	-	-	
HUMANIORA OG ESTETIKK <i>HUMANITIES, RELIGION AND THEOLOGY, FINE APPLIED ARTS PROGRAMMES</i> .....	25 762	4 834	19 231	1 393	214	24	66	
Historiefag <i>Programmes in history</i> ..	354	108	218	18	4	-	6	
Litteraturfag <i>Programmes in litera- ture</i> .....	698	297	334	37	9	-	21	
Språkfag <i>Programmes in languages</i> ..	8 935	534	8 008	333	51	1	8	
Språkvitskapelege fag <i>Programmes in linguistics</i> .....	29	15	13	1	-	-	-	
Filosofiske fag <i>Programmes in philosophy</i> .....	208	42	91	47	26	-	2	
Religionsfag <i>Programmes in reli- gion and theology</i> .....	2 653	1 433	1 148	45	9	2	16	
Musikkfag <i>Programmes in music</i> .....	5 304	1 326	3 505	383	71	15	4	
Bildende kunst <i>Visual arts program- mes</i> .....	4 446	257	3 881	295	9	2	2	
Brukskunst <i>Applied arts program- mes</i> .....	2 106	342	1 622	128	11	1	2	
Teaterfag <i>Programmes in the drama</i> .	712	349	283	73	3	1	3	
Estetiske fag elles <i>Fine and app- lied arts programmes n.e.c.</i> .....	151	55	62	25	6	2	1	
Humanistiske fag elles <i>Humanities programmes n.e.c.</i> .....	166	76	66	8	15	-	1	
UNDERVISNING <i>TEACHER TRAINING PRO- GRAMMES</i> .....	890	376	295	119	85	9	6	
Barnehagelærerutdanning <i>Teacher training for preschool and kinder- garten teachers</i> .....	5	1	3	1	-	-	-	
Klasselærerutdanning <i>General teach- er training programmes</i> .....	229	75	70	41	36	5	2	
Faglærerutdanning <i>Teacher training programmes for vocational subjects</i> .	47	4	7	11	22	3	-	
Pedagogikk <i>Programmes in pedagogy</i> .	428	201	154	46	25	-	2	
Andre kurs i undervisningsfag <i>Other courses in teacher training program- mes</i> .....	181	95	61	20	2	1	2	



Tabell 11 (framh.). Kurs etter timetal for kurset og arten av utdanning (faggrupper) *Courses by number of lessons and type of education (programme groups)*

Arten av utdanning	Kurs i alt	Timetal for kurset					Uopp- gitt
		8-19 timar	20-49 timar	50-99 timar	100-299 timar	300 timar og over	
ADMINISTRASJON, ØKONOMI, SAMFUNNSVITSKAP OG JUS <i>BUSINESS ADMINISTRATION, SOCIAL AND BEHAVIOURAL SCIENCE AND LAW PROGRAMMES</i> .....	21 150	11 294	8 016	876	281	184	499
Økonomisk-administrative fag <i>Commercial and business administration programmes</i> .....	7 756	4 262	2 887	240	31	4	332
Kontor- og handelsfag, generelt <i>General commercial programmes</i> .....	644	107	240	86	141	57	13
Kontorfag <i>Clerical work programmes</i> .....	1 865	479	979	241	49	81	36
Handelsfag <i>Sales work programmes</i> .....	360	122	121	49	29	34	5
Samfunnsøkonomiske fag <i>Programmes in economics</i> .....	342	286	55	1	-	-	-
Psykologiske fag <i>Programmes in psychology</i> .	926	292	540	88	2	1	3
Sosiologiske fag <i>Programmes in sociology</i> ..	15	10	3	2	-	-	-
Statsvitenskapelige fag <i>Programmes in political science</i> .....	10	9	1	-	-	-	-
Sosialfag <i>Programmes in social work</i> .....	754	310	401	35	1	5	2
Pressefag <i>Journalism programmes</i> .....	193	93	70	21	7	2	-
Juridiske fag <i>Law programmes</i> .....	472	311	114	29	9	-	9
Samfunnsfag elles <i>Programmes in social and behavioural science n.e.c.</i> .....	7 813	5 013	2 605	84	12	-	99
INDUSTRI, HANDVERK, NATURVITSKAP OG TEKNIKK TRADE, CRAFT, NATURAL SCIENCE, MATHEMATICS AND ENGINEERING PROGRAMMES .....	13 797	1 952	9 265	1 675	446	412	47
Tekstil-, saum- og lervarefag <i>Textile and leather trade programmes</i> .....	8 237	879	6 200	950	170	9	29
Finmekaniske fag <i>Programmes for precisions mechanics</i> .....	13	1	8	2	2	-	-
Mekaniske fag elles <i>Mechanical programmes n.e.c.</i> .....	987	387	478	32	24	65	1
Jern- og metallfag elles <i>Metal trades programmes n.e.c.</i> .....	543	43	209	87	79	125	-
Maskintekniske fag <i>Mechanical engineering technology programmes</i> .....	16	2	8	6	-	-	-
Elektrofag <i>Electrical and electronics trade programmes</i> .....	407	50	209	74	57	15	2
Elektrotekniske fag <i>Electrical and electro- nics engineering technology programmes</i> .....	6	3	3	-	-	-	-
Trearbeids-, bygge- og anleggsgfag <i>Wood- working and construction trade programmes</i> ..	1 785	179	1 258	157	42	147	2
Bygge- og anleggstekniske fag <i>Building and construction technology programmes</i> .....	88	18	44	25	1	-	-
Grafiske fag <i>Printing and bookbinding trade programmes</i> .....	54	17	25	1	3	7	1
Kjemi-tekniske fag <i>Chemical engineering technology programmes</i> .....	13	3	6	4	-	-	-
Næringsmiddelfag <i>Food and drink processing trade programmes</i> .....	52	23	10	2	3	14	-
Industrielle, handverksmessige og tekniske fag elles <i>Trade, craft and industrial programmes n.e.c.</i> .....	316	42	106	107	32	29	-
Uspesifiserte industrielle, handverksmessige og tekniske fag elles <i>Unspecified trade, craft and industrial programmes</i> .....	94	35	41	16	1	1	-
Naturvitenskapelige og tekniske fag elles <i>Natural science, mathematics and engineering programmes n.e.c.</i> .....	350	112	215	11	7	-	5

Tabell 11 (framh.). Kurs etter timetal for kurset og arten av utdanning (faggrupper) *Courses by number of lessons and type of education (programme groups)*

Arten av utdanning	Kurs i alt	Timetal for kurset					Uopp- gitt
		8-19 timar	20-49 timar	50-99 timar	100-299 timar	300 timar og over	
<b>INDUSTRI, HANDVERK, NATURVITSKAP OG TEKNIKK</b> (framh.) <i>TRADE, CRAFT, NATURAL SCIENCE,</i> <i>MATHEMATICS AND ENGINEERING PROGRAMMES</i> (cont.)							
Matematiske fag <i>Programmes in mathematics and computer science</i> .....	654	112	325	192	18	-	7
Fysiske og kjemiske fag <i>Physics and chemistry programmes</i> .....	57	7	40	5	5	-	-
Geografiske og geologiske fag <i>Geography and geological sciences programmes</i> .....	90	25	62	1	2	-	-
Biologiske fag <i>Biological sciences programmes</i> .....	35	14	18	3	-	-	-
<b>SAMFERDSEL TRANSPORT AND COMMUNICATIONS PROGRAMMES</b> .....							
Maritime navigasjonsfag <i>Maritime navigation programmes</i> .....	527	54	421	45	5	1	1
Maritime maskinistfag <i>Maritime engineering programmes</i> .....	4	-	-	-	4	-	-
Sjøfartsfag elles <i>Marine transport programmes n.e.c.</i> .....	1	-	-	-	1	-	-
Lufttrafikkfag <i>Air transport programmes</i> ...	42	7	16	10	9	-	-
Vegtrafikkfag <i>Road traffic programmes</i> .....	512	46	290	103	31	27	15
Jernbanetraffikkfag <i>Railway operating trade programmes</i> .....	49	1	15	5	18	10	-
Postale fag <i>Postal service programmes</i> .....	108	-	3	22	27	53	3
Telekommunikasjonsfag <i>Telecommunications programmes</i> .....	87	20	43	17	6	1	-
Transport- og kommunikasjonsfag elles <i>Transport and communications programmes n.e.c.</i> .....	33	10	17	5	1	-	-
<b>HELSEVERN HEALTH-RELATED AUXILIARY PROGRAMMES</b> .....							
Sjukepleiefag <i>Nursing programmes</i> .....	1 400	913	419	19	24	15	10
Tannpleiefag <i>Dental nursing programmes</i> ....	19	14	3	1	-	1	-
Barnepleiefag <i>Child nursing programmes</i> ....	81	17	49	1	13	1	-
Vernepleiefag <i>Welfare nursing programmes</i> ..	3	-	3	-	-	-	-
Apotekfag <i>Pharmacy programmes</i> .....	39	28	9	-	-	-	2
Terapeutiske fag <i>Physiotherapy and occupational therapy programmes</i> .....	126	82	37	3	1	-	3
Veterinærfag <i>Programmes in veterinary medicine</i> .....	18	8	7	1	1	-	1
Helsevern fag elles <i>Health-related auxiliary programmes n.e.c.</i> .....	1 687	848	750	45	13	-	31
<b>JORDBRUK, SKOGBRUK OG FISKE AGRICULTURAL, FORESTRY AND FISHERY PROGRAMMES</b> .....							
Jordbruksfag <i>Agricultural programmes</i> .....	680	434	222	19	2	2	1
Gartneri- og hagebruksfag <i>Horticultural programmes</i> .....	756	525	208	17	1	1	4

Tabell 11 (framh.). Kurs etter timetal for kurset og arten av utdanning (faggrupper) *Courses by number of lessons and type of education (programme groups)*

Arten av utdanning	Kurs i alt	Timetal for kurset					
		8-19 timar	20-49 timar	50-99 timar	100-299 timar	300 timar og over	Uopp- gitt
JORDBRUK, SKOGBRUK OG FISKE (framh.) <i>AGRICULTURAL, FORESTRY AND FISHERY PROGRAMMES (cont.)</i>							
Skogbruksfag <i>Forestry programmes</i> .....	363	248	87	23	4	1	-
Fiskefag <i>Fishery programmes</i> .....	169	75	83	4	4	3	-
Uspesifiserte jordbruks-, skogbruks- og fiskefag <i>Unspecified agricultural, forestry and fishery programmes</i> .....	3	1	1	1	-	-	-
TENESTEYTING OG FORSVAR <i>SERVICE AND MILITARY PROGRAMMES</i> .....							
Husstellfag <i>Domestic science programmes</i> ...	1 417	611	693	39	58	9	7
Hotell- og restaurantfag <i>Hotel and restau- rant service programmes</i> .....	80	3	11	6	7	53	-
Hygiene- og venleikspeiefag <i>Barbering and beauty culture programmes</i> .....	137	80	47	5	5	-	-
Vaktmeistar- og rengjeringsfag <i>Programmes in building caretaking and cleaning</i> .....	29	5	14	2	3	4	1
Fotograffag <i>Programmes in photography</i> .....	426	163	252	10	1	-	-
Idretts- og ungdomsleiarutdanning <i>Programmes for youth leaders, sports and athletics instructors</i> .....	2 154	1 424	590	136	1	-	3
Sivile overvakings- og tryggjingsfag <i>Civilian guarding and security programmes</i> ..	137	9	37	63	15	13	-
Tenesteyting og forsvar elles <i>Service and military programmes n.e.c.</i> .....	10	4	-	1	5	-	-
ANDRE FAG <i>OTHER PROGRAMMES</i> .....	4 124	1 539	2 204	281	84	9	7
UOPPGITTE FAG <i>UNKNOWN</i> .....	76	18	41	8	1	-	8

Tabell 12. Folkeopplysningsorganisasjoner. Kurs og deltakere, etter organisasjon. 1977/78 - 1979/80  
*Popular education organizations. Courses and participants, by organization. 1977/78 - 1979/80*

Organisasjon <i>Organization</i>	Kurs <i>Courses</i>			Deltakere <i>Participants</i>		
	1977/78	1978/79	1979/80	1977/78	1978/79	1979/80
I alt <i>Total</i> .....	61 568	74 311	71 613	672 887	741 510	739 313
Arbeidernes Opplysningsforbund <i>Worker's Educational Association of Norway</i> .....	21 801	25 773	24 127	216 795	227 838	220 933
Avholdsfolkets Opplysningsråd <i>Temperance Society's Information Board</i> .....	727	566	1 065	4 105	3 322	6 285
Bygdefolkets Opplysningsnemnd <i>Information Board of Rural Population</i> .....	2 188	2 757	3 261	19 428	23 457	24 896
Folkeakademiernes Landsforbund <i>The National League of Folk Academies</i> .....	71	161	126	648	1 473	1 064
Folkeuniversitetet <i>Folk University of Norway</i> .....	19 130	21 402	20 424	220 986	223 971	206 798
Høyres Opplysningsorganisasjon <i>Educational Association of Conservative Party</i> .....	2 575	4 109	3 300	22 728	34 475	27 028
Kristelig Folkepartis Opplysningsforbund <i>Educational Association of the Christian Democrats</i> .....	315	527	545	2 563	4 398	4 626
Nasjonalforeningen for folkehelsen <i>Norwegian National Health Association</i> .....	277	298	386	3 032	3 475	4 429
Noregs Mållag <i>The New-Norwegian Language Association</i> ....	105	116	114	1 059	1 149	1 123
Noregs Ungdomslag <i>Norwegian League of Youth</i> .....	542	1 662	1 615	9 500	22 395	23 326
Norges Fiskarlag <i>Norwegian Fishermen's Association</i> .....	86	45	84	795	414	811
Norges Husmorforbund <i>Norwegian Housewives Association</i> ..	1 484	2 102	1 916	13 398	18 103	15 535
Norges Idrettsforbund <i>Norwegian Confederation of Sport</i> ..	1 774	2 521	2 499	28 247	36 934	36 827
Norges Kooperative Landsforening <i>Norwegian Co-operative Union and Wholesale Society</i> ..	202	324	219	2 425	2 813	2 382
Norsk Kristelig Studieråd <i>Norwegian Christian Committee for Study Activities</i> .....	3 726	2 094	2 281	68 472	30 353	33 355
Studieforbundet natur og miljø <i>Educational Association for Ecology and Environment</i> .....	1 017	1 119	953	8 097	9 251	9 231
Senterpartiets Opplysningsforbund <i>Educational Association of the Centre Party</i> .....	1 098	1 909	485	6 787	10 910	2 953
Sosialistisk Folkepartis Studieforbund <i>Educational Association of the Socialist Left Party</i> .....	744	777	579	4 617	4 987	3 840
Frikirkelig Studieråd <i>The Free Church Committee for Study Activities</i> .....	423	509	457	4 301	7 560	6 474

Tabell 12 (framh.). Folkeopplysningsorganisasjonar. Kurs og deltakarar etter organisasjon. 1977/78 - 1979/80 *Popular education organizations. Courses and participants by organization. 1977/78 - 1979/80*

Organisasjon	Kurs			Deltakarar		
	1977/78	1978/79	1979/80	1977/78	1978/79	1979/80
Yrkesorganisasjonenes studieforbund <i>Vocational Unions' Organization for Adult Education</i> .....	1 135	1 530	1 558	7 438	11 621	13 609
Venstres Opplýsningsforbund <i>Educational Association of the Liberal Party</i>	471	432	446	3 195	3 056	3 327
Norges Røde Kors <i>The Norwegian Red Cross</i> .....	992	894	1 080	18 651	15 428	19 463
Andre organisasjonar i sammemnda <i>Other organizations in the joint committee</i> .....	685	2 684	4 093	5 620	44 127	70 998

Tabell 13. Folkeopplysningsorganisasjonar. Deltakarar etter fagfelt og organisasjon *Popular education organizations. Participants by field of study and organization*

Organisasjon <i>Organization</i>	I alt <i>Total</i>	Allment fagfelt <i>General programmes</i>			Humani- ora og estetikk <i>Humanities, religion and theology, fine and applied arts programmes</i>	Admini- strasjon, økonomi, samfunns- vitskap og jus <i>Commercial and business administration, social and behavioural science and law programmes</i>	Indu- stri, hand- verk, natur- vitskap og teknikk <i>Trade, craft, natural science, mathematics and engineering programmes</i>	Helse- vern <i>Medical and paramedical programmes</i>	Teneste- yting og forsvar <i>Service and military programmes</i>	Anna <i>Other programmes</i>
		Utdan- ning på ung- doms- nivå <i>Education of the second level, first stage</i>	Utdan- ning på gymnas- nivå I og II <i>Education at the second level, second stage I and II</i>							
I alt <i>Total</i> .....	739 313	866	2 709	273 887	171 878	110 371	37 190	49 164	93 248	
Arbeidernes Opplysnings- forbund <i>Worker's Educa- tional Association of Norway</i> .....	220 933	133	514	68 242	91 832	32 199	4 529	2 377	21 107	
Avholdsfolkets Opplys- ningsråd <i>Temperance Society's Information Board</i> .....	6 285	-	-	548	1 203	124	4 070	93	247	
Bygdefolkets Opplysnings- nemnd <i>Information Board of Rural Population</i> .....	24 896	-	-	2 505	5 053	8 125	401	1 938	6 874	
Folkeakademiernes Lands- forbund <i>The National League of Folk Academies</i> .	1 064	-	-	443	17	432	-	73	99	
Folkeuniversitetet <i>Folk University of Norway</i> .....	206 798	718	2 180	89 862	24 424	40 973	7 495	7 999	33 147	
Høyres Opplysningsorgani- sasjon <i>Educational Asso- ciation of Conservative Party</i> .....	27 028	15	15	7 700	8 007	5 217	828	1 455	3 791	
Kristelig Folkepartis Opplysningsforbund <i>Educational Association of the Christian Democrats</i> ..	4 626	-	-	2 530	1 842	129	62	21	42	
Marxistisk Opplysningsråd <i>Marxian Information Board</i>	1 527	-	-	21	1 500	6	-	-	-	
Nasjonalforeningen for folkehelsen <i>Norwegian National Health Associa- tion</i> .....	4 429	-	-	1 552	660	577	1 222	106	312	
Noregs Mållag <i>The New- Norwegian Language Association</i> .....	1 123	-	-	464	264	188	-	12	195	
Noregs Ungdomslag <i>Norwegian League of Youth</i>	23 326	-	-	3 796	3 472	805	130	655	14 468	
Norges Fiskarlag <i>Norwegian Fishermen's Association</i> .....	811	-	-	54	380	92	-	-	285	
Norges Fredsråds Studie- nemnd <i>Norwegian Peace committee Study Associa- tion</i> .....	83	-	-	-	83	-	-	-	-	

Tabell 13 (framh.). Folkeopplysningsorganisasjonar. Deltakarar etter fagfelt og organisasjon  
*Popular education organizations. Participants by field of study and organization*

Organisasjon	I alt	Allment fagfelt			Admini- strasjon, økonomi, samfunns- vitskap og jus	Indu- stri, hand- verk, natur- vitskap og teknikk	Helse- vern	Teneste- yting og forsvar	Anna
		Utdan- ning på ung- doms- skole- nivå	Utdan- ning på gymnas- nivå I og II	Humani- ora og estetikk					
Norges Husmorforbund <i>Norwegian Housewives Association</i> .....	15 535	-	-	4 710	2 161	5 623	438	1 222	1 381
Norges Idrettsforbund <i>Norwegian Confederation of Sport</i> .....	36 827	-	-	66	2 276	36	1 197	31 025	2 227
Norges Kooperative Lands- forening <i>Norwegian Co- operative Union and Whole- sale Society</i> .....	2 382	-	-	42	2 081	48	-	7	204
Norsk Kristelig Studieråd <i>Norwegian Christian Committee for Study Activities</i> .....	33 355	-	-	31 894	870	8	196	7	380
Studieforbundet natur og miljø <i>Educational Associ- ation for Ecology and Environment</i> .....	9 231	-	-	448	1 453	1 214	57	1 819	4 240
Det liberale folkepartiets Studieforbund <i>Educational Association of the Liberal Party</i> .....	493	-	-	-	445	-	20	-	28
Senterpartiets Opplys- ningsforbund <i>Educational Association of the Centre Party</i> .....	2 953	-	-	40	2 693	165	-	21	34
Sosialistisk Opplysnings- forbund <i>Socialistic Educational Association</i> ..	3 840	-	-	774	2 522	407	16	24	97
Frikirkelig Studieråd <i>The Free Church Committee for Study Activities</i> .....	6 474	-	-	5 988	120	-	240	-	126
Yrkesorganisasjonenes studieforbund <i>Vocational Unions' Organization for Adult Education</i> .....	13 609	-	-	1 432	10 427	212	1 084	34	420
Venstres Opplysningsfor- bund <i>Educational Associ- ation of the Liberal Party</i>	3 327	-	-	65	2 966	15	74	67	140
NIF og NITO's studiefor- bund <i>NIF and NITO's Educational Association</i> ..	6 579	-	-	-	314	6 244	-	-	21
Norges Røde Kors <i>The Norwegian Red Cross</i> .....	19 463	-	-	257	3 484	126	14 734	162	700
Landsforeningen for hjerter- og lungesyke <i>National Association of heart- and lung-patients</i>	1 673	-	-	766	205	442	196	10	54
Norsk Bonde- og Små- brukarlag <i>Norwegian Association of Farmers and Small Holders</i> .....	692	-	-	135	190	188	-	6	173

Tabell 13 (framh.). Folkeopplysningsorganisasjonar. Deltakarar etter fagfelt og organisasjon  
*Popular education organizations. Participants by field of study and organization*

Organisasjon	I alt	Allment fagfelt			Amini- strasjon, økonomi, samfunns- vitskap og jus	Indu- stri, hand- verk, natur- vitskap og teknikk	Helse- vern	Teneste- yting og Anna forsvar	
		Utdan- ning på ung- doms- skole- nivå	Utdan- ning på gymnas- nivå I og II	Humani- ora og estetikk					
Katolsk Studieråd <i>Catholic Committee for Study Activi- ties</i> .....	194	-	-	127	-	-	-	-	67
Fellesrådet for Sang- og Musikkorganisasjonene i Norge <i>Association of Choirs and Musical Societies</i> .....	48 314	-	-	48 167	15	-	-	-	132
Norges Husflidslags Studiefor- bund <i>Norwegian Handicraft Educational Association</i> .....	8 084	-	-	1 042	311	6 613	-	-	118
Norges Politiforbund <i>Norwe- gian Police Association</i> .....	423	-	-	-	423	-	-	-	-
Vestlandske Blindeforbund <i>West-Norwegian Association of the Blinds</i> .....	121	-	-	20	41	20	11	-	29
Fremskrittspartiets opplys- ningsorganisasjon <i>Educa- tional Association of the Progress Party</i> .....	22	-	-	-	-	-	22	-	-
Norges Døveforbund <i>Norwegian Association of the Deaf</i> .....	1 968	-	-	72	-	43	8	23	1 822
Norges Hørselvern <i>Norwegian Protection of Hearing</i> .....	141	-	-	34	-	-	72	-	35
Norske Kvinners Sanitets- forening <i>Norwegian Associa- tion of Women volunteer Workers</i> .....	199	-	-	8	20	74	67	-	30
Norges Blindeforbund <i>Nor- wegian Association of the Blinds</i> .....	485	-	-	83	124	26	21	8	223



Tabell 14. Folkeopplysningsorganisasjonar. Deltakarar etter organisasjon. Fylke

Organisasjon	Fylke										
	I alt <i>Total</i>	Øst- fold	Akers- hus	Oslo	Hed- mark	Opp- land	Buske- rud	Vest- fold	Tele- mark	Aust- Agder	Vest- Agder
I alt .....	739 313	35 666	50 884	75 720	34 062	39 933	34 269	34 278	31 242	18 595	25 548
Arbeidernes Opplysningsforbund .....	220 933	16 706	21 174	21 635	11 677	11 906	8 013	9 955	10 236	6 323	4 866
Avholdsfolkets Opplysningsråd .....	6 285	26	121	1 131	224	431	214	157	260	161	68
Bygdefolkets Opplysningsnemnd .....	24 896	1 083	1 546	26	2 683	1 999	1 532	1 398	829	937	891
Folkeuniversitetet ..	206 798	6 500	9 087	22 361	6 903	11 012	11 109	12 065	10 544	2 683	7 339
Høyres Opplysningsorganisasjon .....	27 028	2 843	1 561	3 322	1 469	213	2 085	3 374	467	897	247
Kristelig Folkepartis Opplysningsforbund ..	4 626	65	193	24	42	1 367	138	260	35	88	404
Nasjonalforeningen for folkehelsen .....	4 429	64	48	104	93	220	90	202	156	245	203
Noregs Ungdomslag ...	23 326	171	56	1 552	1 306	564	789	116	1 335	1 281	2 112
Norges Husmorforbund	15 535	429	2 303	935	113	380	222	601	430	349	697
Norges Idrettsforbund	36 827	1 332	2 341	4 641	1 851	2 077	1 912	1 508	1 551	993	1 311
Norges Kooperative Landsforening .....	2 382	-	1 567	117	36	53	24	121	19	-	21
Norsk Kristelig Studieråd .....	33 355	2 783	1 301	4 153	1 364	1 557	1 738	724	1 071	1 581	1 911
Studieforbundet natur og miljø .....	9 231	295	784	385	732	458	692	397	338	156	308
Senterpartiets Opplysningsforbund .....	2 953	171	163	5	285	242	211	216	105	87	108
Sosialistisk Opplysningsforbund .....	3 840	219	135	877	182	121	71	48	56	188	42
Frikirkelig Studieråd .....	6 474	275	513	1 306	501	156	502	146	198	32	1 599
Yrkesorganisasjonenes Studieforbund .....	13 609	170	236	5 680	365	1 037	652	102	56	162	140
Venstres Opplysningsforbund .....	3 327	97	448	266	131	110	75	83	75	46	68
NIF og NITO's Studieforbund .....	6 579	70	-	494	36	1 736	1 074	239	107	359	-
Norges Røde Kors ....	19 463	647	953	960	880	1 932	882	1 137	890	496	582
Fellesrådet for Sang- og Musikkorganisasjonene i Norge .....	48 314	996	3 765	3 800	2 440	1 957	1 365	816	1 600	1 249	1 975
Norges Husflidslags Studieforbund .....	8 084	291	2 083	625	404	235	214	319	122	187	258
Andre organisasjonar i Samnemnda .....	11 019	433	506	1 321	345	170	665	294	762	95	398

1) Omfattar Svalbard.

## Popular education organizations. Participants by organization. County

County												Organization
Roga- land	Horda- land	Sogn og Fjor- dane	Møre og Roms- dal	Sør- Trøn- delag	Nord- Trøn- delag	Nord- land	Troms	Finn- mark	Ut- lan- det Ab- road <sup>1)</sup>	Uopp- gitt Un- known		
63 478	62 686	24 184	37 362	62 417	27 466	38 212	24 381	17 894	358	678	Total	
18 586	16 183	4 344	6 374	22 897	8 529	9 012	6 394	5 774	312	37	Workers' Educational Association of Norway	
318	1 107	91	591	273	301	315	344	147	-	5	Temperance Society's Information Board	
2 088	1 152	1 274	957	1 727	2 924	991	788	71	-	-	Information Board of Rural Population	
18 880	20 262	4 805	12 828	22 387	6 458	11 407	6 799	3 309	-	60	Folk University of Norway	
5 339	646	184	1 814	971	310	1 012	182	92	-	-	Educational Association of the Conservative Party	
181	722	40	544	183	32	97	27	58	-	126	Educational Association of the Christian Democrats	
1 981	276	347	69	35	147	98	42	9	-	-	Norwegian National Health Association	
1 478	1 859	1 159	2 245	450	1 674	1 986	1 359	1 834	-	-	Norwegian League of Youth	
1 316	3 139	825	1 643	423	338	842	262	288	-	-	Norwegian Housewives Association	
1 533	1 604	1 105	1 900	2 407	2 087	2 425	2 248	1 724	46	231	Norwegian Confederation of Sport	
51	43	48	28	28	7	67	62	25	-	65	Norwegian Co-operative Union and Wholesale Society	
4 402	2 789	848	2 379	1 622	425	1 336	731	640	-	-	Norwegian Christian Committee for Study Activities	
540	333	439	236	1 235	952	415	121	366	-	49	Educational association for ecology and environment	
131	165	46	94	350	118	72	355	29	-	-	Educational Association of the Centre Party	
293	225	141	196	330	144	284	198	90	-	-	Socialistic Educational Association	
240	178	-	21	118	22	377	232	58	-	-	The Free Church Committee for Study Activities	
872	1 213	168	110	587	112	813	782	352	-	-	Vocational unions' organization for adult education	
158	393	183	327	144	212	288	185	38	-	-	Educational Association of the Liberal Party	
389	91	64	27	1 602	62	52	119	58	-	-	NIF and NITO's Educational Association	
1 041	2 033	1 029	1 657	804	790	1 013	497	1 240	-	-	The Norwegian Red Cross	
2 812	5 220	6 521	2 818	2 807	1 319	3 819	1 898	1 137	-	-	Association of Choirs and Musical Societies	
113	836	213	148	232	320	764	465	165	-	90	Norwegian Handicraft Educational Association	
736	2 217	310	356	805	183	727	291	390	-	15	Other organizations in the Joint Committee	

1) Includes Svalbard.

Tabell 15. Folkeopplysningsorganisasjonar. Undervisningstimar etter organisasjon. Fylke

Organisasjon	Fylke											
	I alt <i>Total</i>	Øst- fold	Akers- hus	Oslo	Hed- mark	Opp- land	Buske- rud	Vest- fold	Tele- mark	Aust- Agder	Vest- Agder	
I alt .....	1 936 672	101 183	129 217	175 641	93 563	103 304	87 574	107 617	81 712	54 330	67 454	
Arbeidernes Opp- lysningsforbund	612 274	48 171	48 998	56 755	34 738	35 928	19 805	31 093	31 423	25 410	16 150	
Avholdsfolkets Opplysningsråd .	19 804	132	424	3 852	697	1 462	760	509	651	427	128	
Bygdefolkets Opplysningsnemnd	72 713	3 978	4 703	116	7 511	5 413	4 120	5 584	2 443	3 894	3 248	
Folkeuniversi- tetet .....	656 402	21 541	26 899	56 539	23 674	38 605	35 588	37 941	31 369	8 292	24 914	
Høyres Opplys- ningsorganisasjon	91 512	9 492	5 992	9 510	4 901	503	9 233	13 417	1 607	3 610	498	
Kristelig Folke- partis Opplys- ningsforbund ...	9 496	135	410	48	91	2 256	214	788	84	206	902	
Nasjonalforenin- gen for folke- helsen .....	9 818	144	41	183	192	495	180	528	259	701	513	
Noregs Ungdomslag	36 305	198	72	2 073	1 853	1 025	1 808	114	1 612	2 222	2 691	
Norges Husmor- forbund .....	53 195	2 123	6 841	2 618	415	1 417	567	2 646	1 756	1 364	3 268	
Norges Idretts- forbund .....	57 621	2 583	3 890	7 044	3 156	3 600	2 892	2 506	2 181	1 836	1 650	
Norges Kooper- ative Landsfor- ening .....	5 639	-	3 961	260	120	109	36	178	27	-	38	
Norsk Kristelig Studieråd .....	51 305	3 238	2 557	8 533	2 365	1 394	1 273	1 175	1 421	1 702	3 382	
Studieforbundet natur og miljø .	20 810	813	2 584	543	1 548	871	1 229	1 174	703	374	597	
Senterpartiets Opplysningsfor- bund .....	7 213	431	399	24	637	509	521	473	218	202	260	
Sosialistisk Opp- lysningsforbund	12 044	750	460	2 654	618	332	210	146	192	561	62	
Frikirkelig Studieråd .....	10 278	684	966	1 814	776	189	576	1 619	232	35	1 395	
Yrkesorganisa- sjonenes studie- forbund .....	27 321	274	572	10 064	815	1 489	1 274	319	136	260	628	
Venstres Opplys- ningsforbund ...	8 395	224	1 042	1 071	430	137	201	210	275	93	129	
NIF og NITO's Studieforbund	2 985	40	-	361	28	836	505	128	78	61	-	
Norges Røde Kors	17 484	509	717	706	949	1 522	908	1 230	655	395	430	
Fellesrådet for Sang- og Musikk- organisasjonene i Norge .....	79 234	2 778	5 401	4 759	5 401	3 107	2 696	2 910	2 478	1 257	3 306	
Norges Husflids- lag Studiefor- bund .....	41 435	1 592	10 593	2 621	1 518	1 357	1 218	2 147	504	1 192	1 382	
Andre organisa- sjonar i Sam- nemnda .....	33 389	1 353	1 695	3 493	1 130	748	1 760	782	1 408	236	1 883	

1) Omfattar Svalbard.

## Popular education organizations. Lessons by organization. County

County											Organization
Roga-land	Horda-land	Sogn og Fjordane	Møre og Romsdal	Sør-Trøndelag	Nord-Trøndelag	Nord-land	Troms	Finnmark	Ut-land <sup>1)</sup> det Ab-road <sup>1)</sup>	Uppgitt Un-known	
166 438	163 880	56 092	97 317	150 776	77 274	115 446	59 129	46 015	1 195	1 515	Total
52 191	46 474	11 376	15 955	54 034	28 844	25 838	15 408	12 452	1 144	87	Workers' Educational Association of Norway
833	3 491	346	2 072	730	839	1 334	859	246	-	12	Temperance Society's Information Board
4 942	3 038	3 801	2 608	4 305	7 860	2 732	2 119	298	-	-	Information Board of Rural Population
57 109	56 549	15 544	41 937	68 013	21 267	52 547	20 964	16 890	-	220	Folk University of Norway
17 636	1 680	509	5 902	2 302	776	3 121	442	381	-	-	Educational Association of the Conservative Party
416	1 111	86	1 584	336	80	300	58	145	-	246	Educational Association of the Christian Democrats
4 305	798	618	165	33	494	66	87	16	-	-	Norwegian National Health Association
1 564	2 922	2 267	4 396	775	2 957	2 873	2 583	2 300	-	-	Norwegian League of Youth
3 840	10 459	2 942	5 664	1 232	1 074	2 765	1 093	1 111	-	-	Norwegian Housewives Association
1 982	4 273	1 669	2 357	3 799	2 462	3 912	3 026	2 601	51	151	Norwegian Confederation of Sport
95	62	75	127	50	15	119	137	58	-	172	Norwegian Co-operative Union and Wholesale Society
8 252	3 824	1 291	3 637	2 719	881	1 839	987	835	-	-	Norwegian Christian Committee for Study Activities
1 194	800	738	498	1 985	2 540	1 138	294	956	-	231	Educational Association for ecology and environment
236	355	94	242	786	250	197	1 303	76	-	-	Educational Association of the Centre Party
897	634	515	614	989	592	917	452	449	-	-	Socialistic Educational Association
360	313	-	61	100	40	637	363	118	-	-	The Free Church Committee for Study Activities
3 695	2 588	299	224	953	205	1 432	1 392	702	-	-	Vocational unions' organisation for adult education
341	776	605	816	395	543	524	486	97	-	-	Educational Association of the Liberal Party
236	58	25	21	451	25	45	68	19	-	-	NIF and NITOs Educational Association
1 093	1 890	975	1 483	678	809	878	417	1 240	-	-	The Norwegian Red Cross
3 130	9 395	0 969	4 983	3 155	1 824	6 269	3 065	2 351	-	-	Association of Choirs and Musical Societies
569	4 851	688	943	809	2 035	3 247	2 665	1 132	-	372	Norwegian Handicraft Educational Association
1 522	7 539	660	1 028	2 147	862	2 716	861	1 542	-	24	Other organizations in the Joint Committee

1) Includes Svalbard.

Tabell 16. Folkeopplysningsorganisasjonar. Deltakarar etter type tiltak. Fylke  
*Popular education organizations. Participants by type of study activity. County*

Fylke <i>County</i>	Deltakarar i alt <i>Partici- pants, total</i>	Studie- ringar med lærer <i>Study groups with teacher</i>	Studie- ringar utan lærer <i>Study groups without teacher</i>	Studie ringar, høgre nivå <i>Study groups higher level</i>	Andre typar studie- tiltak <i>Other types of study activities</i>
I alt <i>Total</i> .....	739 313	542 559	134 720	21 217	40 817
Østfold .....	35 666	24 609	9 460	587	1 010
Akershus .....	50 884	38 087	8 556	723	3 518
Oslo .....	75 720	58 301	11 834	1 540	4 045
Hedmark .....	34 062	24 507	7 310	737	1 508
Oppland .....	39 933	26 984	5 684	2 291	4 974
Buskerud .....	34 269	24 011	5 113	1 709	3 436
Vestfold .....	34 278	24 173	7 553	1 177	1 375
Telemark .....	31 242	23 257	5 875	704	1 406
Aust-Agder .....	18 595	11 511	5 835	597	652
Vest-Agder .....	25 548	19 865	3 833	822	1 028
Rogaland .....	63 478	51 984	8 590	1 350	1 554
Hordaland .....	62 686	46 086	11 279	1 504	3 817
Sogn og Fjordane .....	24 184	16 069	6 233	674	1 208
Møre og Romsdal .....	37 362	28 431	6 403	879	1 649
Sør-Trøndelag .....	62 417	47 163	10 446	2 205	2 603
Nord-Trøndelag .....	27 466	19 817	5 625	595	1 429
Nordland .....	38 212	27 192	6 738	1 327	2 955
Troms .....	24 381	17 145	5 232	624	1 380
Finmark .....	17 894	12 648	3 017	1 172	1 057
Svalbard .....	226	226	-	-	-
Utlandet <i>Abroad</i> .....	132	46	-	-	86
Uoppgitt <i>Unknown</i> .....	678	447	104	-	127

Tabell 17. Folkeopplysningsorganisasjonar. Statstilskot<sup>1)</sup> etter type tiltak. Fylke. 1 000 kr  
 Popular education organizations. Government grants by type of study activity. County.  
 1 000 kroner

Fylke County	Statstilskott i alt Government grants, total	Studieringar med lærar Study groups with teacher	Studieringar utan lærar Study groups without teacher	Studieringar, høgre nivå Study groups higher level	Andre typar tiltak Other types of study activities
I alt Total .....	128 681	95 275	9 829	12 765	10 812
Pr. deltakar Per participant ..	174	176	73	602	265
Fylke County					
Østfold .....	5 876	4 491	725	503	157
Akershus .....	9 428	6 088	749	415	2 176
Oslo .....	11 228	8 995	835	520	878
Hedmark .....	5 772	4 509	508	463	292
Oppland .....	7 898	5 062	422	895	1 519
Buskerud .....	6 941	4 402	380	1 013	1 146
Vestfold .....	6 649	5 280	603	587	179
Telemark .....	5 174	3 833	418	414	509
Aust-Agder .....	3 383	2 464	531	268	120
Vest-Agder .....	4 723	3 702	218	563	240
Rogaland .....	10 664	9 042	634	749	239
Hordaland .....	10 463	7 770	822	1 172	699
Sogn og Fjordane .....	3 626	2 636	344	539	107
Møre og Romsdal .....	6 771	5 320	429	684	338
Sør-Trøndelag .....	8 974	6 724	712	937	601
Nord-Trøndelag .....	4 764	3 755	429	469	111
Nordland .....	8 418	5 527	504	1 635	752
Troms .....	4 349	2 978	378	548	445
Finnmark .....	3 423	2 600	181	391	251
Svalbard .....	52	52	-	-	-
Utlandet Abroad .....	2	2	-	-	-
Uoppgitt Unknown .....	103	43	7	-	53

1) Sjå merknad under 5.1. Bruk av tabellane, side 11.

1) See notice under 5.1. Use of the tables, page 15.

Tabell 18. Arbeidsmarknadskurs.<sup>1)</sup> Kurs, kursplassar, søkjarar og deltakarar. Skolefylke  
*Labour market courses.<sup>1)</sup> Courses, course places, applicants and participants. School county*

Skolefylke <i>School county</i>	Kurs <i>Courses</i>	Kurs- plassar <i>Course places</i>	Søkjarar <i>Appli- cants</i>	Søkjarar som ikkje har teke mot tilbod om kursplass <i>Applicants who have not accepted offered place</i>	Deltakarar <i>Participants</i>		
					Menn og kvinner <i>Males and females</i>	Menn <i>Males</i>	Kvinner <i>Females</i>
1977/78 .....	577	8 354	11 709	1 811	7 613	3 982	3 631
1978/79 .....	685	9 733	14 071	2 036	8 905	5 031	3 874
1979/80 .....	698	9 556	13 263	1 698	8 735	5 054	3 681
1979/80							
Østfold .....	17	280	311	60	233	75	158
Akershus og Oslo .....	91	1 233	2 437	285	1 230	736	494
Hedmark .....	20	260	312	59	239	150	89
Oppland .....	25	328	405	46	287	181	106
Buskerud .....	29	386	425	60	350	237	113
Vestfold .....	41	556	834	99	522	288	234
Telemark .....	31	424	460	90	352	232	120
Aust-Agder .....	22	305	356	67	274	182	92
Vest-Agder .....	25	360	448	41	328	139	189
Rogaland .....	52	760	1 169	110	676	372	304
Hordaland .....	72	1 055	1 418	189	973	603	370
Sogn og Fjordane .....	12	149	182	40	137	81	56
Møre og Romsdal .....	44	562	584	90	484	307	177
Sør-Trøndelag .....	25	355	475	59	344	143	201
Nord-Trøndelag .....	53	750	948	129	694	339	355
Nordland .....	63	840	1 232	125	781	451	330
Troms .....	54	690	962	85	611	358	253
Finnmark .....	22	263	305	64	220	180	40

1) Disse kursa er sette i verk som ledd i arbeidsmarknadspolitikken etter pålegg frå fylkesarbeidskontora.  
 1) *These courses are part of the labour market policy.*

Tabell 19. Arbeidsmarknadskurs. <sup>1)</sup> Kurs, kursplassar, søkjarar og deltakarar, etter kurstype  
*Labour market courses. <sup>1)</sup> Courses, course places, applicants and participants, by type of course*

Kurstype <sup>2)</sup> Type of course <sup>2)</sup>	Kurs Courses	Kurs- plassar Course places	Søkjarar Appli- cants	Søkjarar som ikkje har teke mot tilbod om kursplass Applicants who have not accepted offered place	Deltakarar Participants		
					Menn og kvinner Males and females	Menn Males	Kvinner Females
I alt <i>Total</i> .....	698	9 556	13 263	1 698	8 735	5 054	3 681
A INDUSTRIFAG <i>INDUSTRIAL</i> <i>PROGRAMMES</i> .....	248	2 976	3 461	500	2 636	2 407	229
A 01 Karosseriarbeid .....	3	36	36	4	32	32	-
A 02 Hjelpearbeid til bilmekani- karfaget .....	2	24	38	5	23	23	-
A 04 Servicekurs for bilbransjen	7	84	114	12	71	68	3
A 05 Vidaregåande kurs for bil- bransjen .....	4	48	38	5	34	34	-
A 06 Anleggsmaskinreparatørar ....	3	36	40	7	33	33	-
A 07 Maskinarbeid .....	13	142	151	14	129	91	38
A 08 Mekaniske fag og maskinarbeid	16	180	179	21	150	145	5
A 09 Mekaniske fag (reparatørar) .	11	138	185	21	130	129	1
A 10 Industrireparatørar .....	3	34	23	6	20	20	-
A 11 Plate- og stålkonstruksjons- arbeid .....	24	304	372	44	283	274	9
A 12 Sveisekurs (bogesveis og skjæring) .....	41	517	683	123	481	433	48
A 13 Sveisekurs (både gass- og bogesveis) .....	36	427	546	74	388	356	32
A 14 Tunnplatearbeid og sveising .	5	60	71	19	54	53	1
A 15 Perfeksjoneringskurs for elektromontørar .....	8	123	146	12	124	124	-
A 16 Industrirørleggjarar .....	3	32	37	6	32	31	1
A 19 Spesialarbeid ved svakstrøms- verksemd .....	2	24	25	10	23	23	-
A 20 Fisketilverking .....	5	61	67	11	48	24	24
A 23 Filetskjæring og frysing ....	3	40	42	-	43	14	29
A 24 Maskinsnikkarar .....	1	12	9	3	8	8	-
A 29 Skipsrørleggjarar .....	7	79	87	8	66	66	-
A 33 Kjøtttskjæring .....	3	32	52	10	30	26	4
A 34 Konfeksjonssaum .....	1	12	9	2	7	-	7
A 35 Båtbyggjarkurs .....	1	10	14	4	8	8	-
A 40 Kurs i gass- og bogesveising	5	63	48	6	41	41	-
A 43 Sortering av klippfisk/salt- fisk/tørrfisk .....	2	25	25	3	22	20	2
A 45 Sveisekurs (ASME G6) .....	25	265	241	30	209	207	2
A 46 Kurs for rep. av landbruks- maskinar .....	1	13	13	2	12	11	1
A 47 Reparatørar av landbruks- maskinar .....	1	12	14	4	10	10	-
A 50 Tunnplatearbeidar/isolering .	1	12	18	5	13	13	-
A 51 Plate-, sveise- og stål- konstruksjon .....	2	29	38	5	29	27	2
A 53 ASME (G2-3-4) .....	6	72	73	20	60	54	6
A 55 Kurs for saumoperatørar til møbelindustrien .....	2	18	20	4	16	4	12
A 57 Vidaregåande kurs i plate- arbeid .....	1	12	7	-	7	5	2
B BYGGJE- OG ANLEGGSFAG <i>BUILDING AND CONSTRUCTION</i> <i>PROGRAMMES</i> .....	160	1 924	3 034	400	1 780	1 710	70
B 01 Forskaling, armering og betong .....	10	114	145	23	110	109	1
B 02 Anleggsmaskinkøyrarar .....	3	36	93	9	34	34	-
B 03 Byggjemontørar .....	6	69	85	9	63	62	1

1) Sjå note 1, side 70. 2) Inndeling i kurstype er i samsvar med Arbeidsdirektoratets kurskatalog.  
 1) See note 1, page 70. 2) Type of course is classified by a system worked out by the Directorate of Labour.



Tabell 19 (framh.). Arbeidsmarknadskurs.<sup>1)</sup> Kurs, kursplassar, søkjarar og deltakarar, etter kurstype *Labour market courses.*<sup>1)</sup> *Courses, course places, applicants and participants, by type of course*

Kurstype <sup>2)</sup>	Kurs	Kurs- plassar	Søkjarar	Søkjarar som ikkje har teke mot tilbod om kursplass	Deltakarar			
					Menn og kvinner	Menn	Kvinner	
<b>B BYGGJE- OG ANLEGGSFAG (framh.)</b> <i>BUILDING AND CONSTRUCTION PROGRAMMES (cont.)</i>								
B 05	Mjuke golvbelegg .....	3	36	37	10	27	25	2
B 06	Hjelparbeidarar i målarfaget	11	133	134	23	112	96	16
B 07	Kranførarar (byggje- og anleggsind.) .....	9	108	329	50	114	109	5
B 12	Forskaling .....	20	241	237	36	195	193	2
B 13	Forskaling .....	2	24	22	4	17	17	-
B 14	Laftekurs .....	5	60	88	13	57	57	-
B 17	Tømrarfaget .....	65	774	1 072	156	730	695	35
B 18	Mobilkranførarar .....	9	108	500	42	106	106	-
B 20	Perfeksjoneringskurs for tømrarar .....	3	36	36	3	33	32	1
B 21	"Brøyt"-køyrarkurs .....	3	30	78	8	30	30	-
B 22	Byggjetapetsering .....	3	36	47	9	31	24	7
B 23	Anleggsarbeid, fjellspr. ....	1	12	20	-	15	15	-
B 25	Forskalingskurs .....	1	12	11	1	10	10	-
B 27	Teorikurs mobil/tårnkr. ....	5	88	93	4	89	89	-
B 28	Kurs for stillasbyggjarar ...	1	7	7	-	7	7	-
<b>C HANDELSFAG SALES WORK</b> <i>PROGRAMMES .....</i>								
C 02	Lagerekspeditorar .....	2	31	33	6	27	26	1
C 04	Butikkarbeid .....	14	232	255	38	194	16	178
C 06	Kontorarbeid .....	63	1 303	1 685	201	1 263	117	1 146
C 08	Spesialkurs i kontorarbeid ..	1	25	21	8	13	1	12
C 09	Kontorkurs med ADB .....	2	31	50	7	27	2	25
<b>D HOTELLFAG HOTEL SERVICE</b> <i>PROGRAMMES .....</i>								
D 01	Kjøkkenkurs .....	19	225	300	58	203	42	161
D 02	Kaldkjøkkenkurs .....	4	47	70	15	41	8	33
D 03	Oldfrueassistentkurs .....	5	66	67	6	62	-	62
D 04	Resepsjonskurs .....	6	99	144	30	98	14	84
D 05	Serveringskurs .....	14	176	188	33	141	44	97
D 06	Stuepike- og serveringskurs .	3	41	55	9	40	1	39
D 08	Styrarar av overnattings- og serveringsverksemdar .....	4	69	60	3	50	24	26
<b>E SJØMANNSKURS MARITIME</b> <i>PROGRAMMES .....</i>								
E 03	Arbeidsleiarar for sjøfolk ..	1	12	9	-	8	8	-
E 04	Lastelære .....	1	12	11	1	10	10	-
E 06	Skipsautomatisering del I ...	3	37	36	2	34	34	-
E 07	Skipsautomatisering del II ..	1	12	9	-	9	9	-
E 11	Perfeksjoneringskurs for stuartar .....	1	12	8	1	7	7	-
E 19	Vernetiltak og rednings- teneste .....	1	8	8	-	8	8	-
E 20	Perf. kurs på radarsimulator	2	24	18	13	17	17	-

1) Sjå note 1, side 70. 2) Sjå note 2, side 71.

1) See note 1, page 70. 2) See note 2, page 71.

Tabell 19 (framh.). Arbeidsmarknadskurs.<sup>1)</sup> Kurs, kursplassar, søkjarar og deltakarar, etter kurstype  
*Labour market courses. 1) Courses, course places, applicants and participants, by type of course*

Kurstype <sup>2)</sup>	Kurs	Kurs- plassar	Søkjarar	Søkjarar som ikkje har teke mot tilbod om kursplass	Deltakarar			
					Menn og kvinner	Menn	Kvinner	
F	HELSE- OG SOSIALSEKTOREN <i>PROGRAMMES RELATED TO THE HEALTH AND SOCIAL SECTOR</i> .....	87	1 497	2 111	232	1 399	30	1 369
F 01	Aktivitetsleiingar .....	1	16	14	5	9	-	9
F 02	Heimehjelp .....	37	575	700	106	533	8	525
F 03	Kontorpersonale til helse- institusjonar/kliniske sjuke- postar .....	10	188	304	39	188	1	187
F 04	Personale ved småbarnsverksemder	5	96	124	19	88	-	88
F 05	Suppleringskurs for spedbarn- og barselpleie .....	13	297	388	15	268	-	268
F 08	Reaktiviseringskurs for sjuke- pleiarar .....	4	66	71	9	62	-	62
F 11	Tannlækjarassistent .....	1	12	12	-	12	-	12
F 13	Assistentar ved helseinstitusjonar .....	11	181	316	37	173	-	173
F 15	Kurs for portørar .....	2	25	32	2	25	21	4
F 16	Avkorta kurs for heimehjelp ....	3	41	150	-	41	-	41
G	GRAFISKE FAG <i>PRINTING AND BOOKBINDING TRADE PROGRAMMES</i> ...	8	68	69	1	66	48	18
G 01	Grafiske trykkjarar .....	3	24	25	-	24	24	-
G 03	Reprosetjarar .....	1	8	8	-	8	8	-
G 04	Tilleggsutdanningskurs for stereotypørar og perforatørar i sats .....	4	36	36	1	34	16	18
H	DIVERSE KURS <i>OTHER PROGRAMMES</i> .	48	629	1 561	134	602	471	131
H 01	Førarkort kl. II .....	21	267	710	67	271	257	14
H 02	Laboratorieassistentar .....	2	30	30	5	25	5	20
H 04	Teikneassistentar (kartteikning)	2	11	16	1	8	3	5
H 05	Teikneassistentar (byggje- og maskinteikning) .....	13	166	179	26	144	67	77
H 06	Trålfiskarar .....	1	10	9	1	9	9	-
H 12	Innføringskurs for personale på boreplattformer .....	6	100	566	32	100	100	-
H 13	Førebuande arbeidsmarknadskurs .	1	20	20	-	20	19	1
H 15	Driftsoperatørar til vatn og kloakk .....	1	11	11	-	11	11	-
H 16	Kurs for blomsterdekoratørar ...	1	14	20	2	14	-	14

1) Sjå note 1, side 70. 2) Sjå note 2, side 71.

1) See note 1, page 70. 2) See note 2, page 71.

Tabell 20. Arbeidsmarknadskurs.<sup>1)</sup> Deltakarar og grunn til avbrot. Skolefylke  
*Labour market courses.<sup>1)</sup> Participants and cause of drop-out. School county*

Skolefylke <i>School county</i>	Absolutte tal <i>Absolute figures</i>		Prosent <i>Per cent</i>				
	Del- takarar i alt <i>Partici- pants, total</i>	Av dette deltakarar som har fullført <i>Of which partici- pants who have completed</i>	Del- takarar i alt <i>Partici- pants, total</i>	Del- takarar som har fullført <i>Partici- pants who have completed</i>	Del- takarar som har avbrote <i>Partici- pants who have dropped out</i>	Grunn til avbrot <i>Cause of drop-out</i> Har fått inntekts- gjevande arbeid <i>Have obtained employ- ment</i>	
Heile landet <i>The whole country</i> .....	8 735	7 698	100	88,1	11,9	3,9	7,9
Østfold .....	233	201	100	86,3	13,7	5,2	8,6
Akershus og Oslo .....	1 230	1 136	100	92,4	7,6	0,5	7,2
Hedmark .....	239	195	100	81,6	18,4	8,8	9,6
Oppland .....	287	249	100	86,8	13,2	5,6	7,7
Buskerud .....	350	254	100	72,6	27,4	6,9	20,6
Vestfold .....	522	475	100	91,0	9,0	3,4	5,6
Telemark .....	352	297	100	84,4	15,6	5,1	10,5
Aust-Agder .....	274	208	100	75,9	24,1	13,5	10,6
Vest-Agder .....	328	275	100	83,8	16,2	8,2	7,9
Rogaland .....	676	606	100	89,6	10,4	2,8	7,5
Hordaland .....	973	878	100	90,2	9,8	3,2	6,6
Sogn og Fjordane .....	137	131	100	95,6	4,4	1,5	2,9
Møre og Romsdal .....	484	432	100	89,3	10,7	3,3	7,4
Sør-Trøndelag .....	344	321	100	93,3	6,7	1,7	5,0
Nord-Trøndelag .....	694	610	100	87,9	12,1	6,3	5,8
Nordland .....	781	722	100	92,4	7,6	1,3	6,3
Troms .....	611	524	100	85,8	14,2	3,6	10,6
Finnmark .....	220	184	100	83,6	16,4	5,0	11,4

1) Sjå note 1, side 70.

1) See note 1, page 70.

Tabell 21. Arbeidsmarknadskurs.<sup>1)</sup> Deltakarar og grunn til avbrot for menn og kvinner i ulike aldersgrupper *Labour market courses.<sup>1)</sup> Participants and cause of drop-out for males and females in different age groups*

Kjønn og alder i år <i>Sex and age in years</i>	Absolutte tal <i>Absolute figures</i>		Prosent <i>Per cent</i>				
	Del- takarar i alt <i>Partici- pants, total</i>	Av dette deltakarar som har fullført <i>Of which partici- pants who have completed</i>	Del- takarar i alt <i>Partici- pants, total</i>	Del- takarar som har fullført <i>Partici- pants who have completed</i>	Del- takarar som har avbrote <i>Partici- pants who have dropped out</i>	Grunn til avbrot <i>Cause of drop-out</i>	
						Har fått inntekts- gjevande arbeid <i>Have obtained employ- ment</i>	Andre grunnar <i>Other causes</i>
Menn og kvinner <i>Males and females</i> .....	8 735	7 698	100	88,1	11,9	3,9	7,9
-18 .....	238	188	100	79,0	21,0	8,4	12,6
19 .....	519	430	100	82,9	17,1	7,1	10,0
20-24 .....	2 510	2 169	100	86,4	13,6	4,4	9,2
25-29 .....	1 562	1 374	100	88,0	12,0	3,7	8,3
30-39 .....	2 160	1 935	100	89,6	10,4	3,4	7,0
40-49 .....	1 180	1 085	100	91,9	8,1	2,6	5,4
50-59 .....	513	469	100	91,4	8,6	1,9	6,6
60- .....	53	48	100	90,6	9,4	-	9,4
Menn <i>Males</i> .....	5 054	4 284	100	84,8	15,2	5,5	9,7
-18 .....	167	133	100	79,6	20,4	9,6	10,8
19 .....	308	237	100	76,9	23,1	9,4	13,6
20-24 .....	1 729	1 457	100	84,3	15,7	5,6	10,1
25-29 .....	1 051	913	100	86,9	13,1	4,7	8,5
30-39 .....	1 095	927	100	84,7	15,3	5,4	9,9
40-49 .....	475	418	100	88,0	12,0	4,2	7,8
50-59 .....	207	178	100	86,0	14,0	3,4	10,6
60- .....	22	21	100	95,5	4,5	-	4,5
Kvinner <i>Females</i> .....	3 681	3 414	100	92,7	7,3	1,7	5,6
-18 .....	71	55	100	77,5	22,5	5,6	16,9
19 .....	211	193	100	91,5	8,5	3,8	4,7
20-24 .....	781	712	100	91,2	8,8	1,8	7,0
25-29 .....	511	461	100	90,2	9,8	1,8	8,0
30-39 .....	1 065	1 008	100	94,6	5,4	1,3	4,0
40-49 .....	705	667	100	94,6	5,4	1,6	3,8
50-59 .....	306	291	100	95,1	4,9	1,0	3,9
60- .....	31	27	100	87,1	12,9	-	12,9

1) Sjå note 1, side 70.

1) See note 1, page 70.

Tabell 22. Arbeidsmarknadskurs.<sup>1)</sup> Deltakarar etter situasjon før kurset starta, kjønn og alder.  
 Prosent Labour market courses.<sup>1)</sup> Participants by the situation at the beginning of the  
 course, sex and age. Per cent

Kjønn og alder i år <i>Sex and age in years</i>	Delta- karar i alt <i>Parti- cipants, total</i>	I lønna arbeid <i>In payed work</i>	Registrert arbeids- laus <i>Registered as unem- ployed</i>	Husarbeid/ omsuts- arbeid <i>House- work</i>	Vanleg skolegang/ verne- plikt <i>Ordinary school/ compulsory military service</i>	Arbeids- marknads- kurs <i>Labour market course</i>	Arbeids- marknads- tiltak/ attførings- tiltak <i>Govern- ment measures to promote employment/ rehabili- tation assistance</i>	Anna, ukjent Other, unknown
Menn og kvinner <i>Males and females</i> .....	100	28,6	40,9	10,8	1,6	4,4	2,1	11,6
-18 .....	100	25,2	55,0	2,9	2,5	3,8	1,3	9,2
19 .....	100	19,1	57,2	3,7	3,0	4,8	1,2	11,0
20-24 .....	100	25,1	47,4	5,5	3,8	5,7	1,4	11,2
25-29 .....	100	30,7	40,7	9,3	0,6	4,5	2,0	12,1
30-39 .....	100	31,8	34,6	15,7	0,3	3,8	2,4	11,4
40-49 .....	100	30,7	33,9	17,3	0,3	3,3	3,1	11,5
50-59 .....	100	33,5	30,8	15,4	-	2,3	3,5	14,4
60- .....	100	26,4	34,0	22,6	-	1,9	1,9	13,2
Menn <i>Males</i> ...	100	27,7	49,3	0,7	2,3	6,1	2,4	11,6
-18 .....	100	29,3	55,7	-	3,0	3,6	1,2	7,2
19 .....	100	17,9	60,4	0,3	4,2	5,5	1,0	10,7
20-24 .....	100	25,1	50,3	0,8	4,8	6,9	1,3	10,8
25-29 .....	100	32,5	45,8	0,4	0,8	5,7	2,3	12,6
30-39 .....	100	31,1	47,9	0,7	0,4	5,6	3,0	11,3
40-49 .....	100	26,3	47,8	0,8	0,6	6,7	4,8	12,8
50-59 .....	100	23,7	48,3	1,0	-	4,8	6,3	15,9
60- .....	100	36,4	36,4	-	-	4,5	4,5	18,2
Kvinner <i>Females</i>	100	29,9	29,5	24,7	0,6	2,0	1,6	11,6
-18 .....	100	15,5	53,5	9,9	1,4	4,2	1,4	14,1
19 .....	100	20,9	52,6	8,5	1,4	3,8	1,4	11,4
20-24 .....	100	25,0	40,8	15,7	1,8	2,9	1,5	12,2
25-29 .....	100	27,0	30,1	27,8	0,2	2,2	1,6	11,2
30-39 .....	100	32,5	20,8	31,2	0,3	2,0	1,7	11,5
40-49 .....	100	33,6	24,5	28,4	-	1,0	1,8	10,6
50-59 .....	100	40,2	19,0	25,2	-	0,7	1,6	13,4
60- .....	100	19,4	32,3	38,7	-	-	-	9,7

1) Sjå note 1, side 70.

1) See note 1, page 70.

Tabell 23. Arbeidsmarknadskurs.<sup>1)</sup> Deltakarar etter situasjon da kurset slutta. Prosent. Skolefylke  
*Labour market courses.<sup>1)</sup> Participants by situation at the end of the course. Per cent.*  
*School county*

Skolefylke <i>School county</i>	Delta- karar i alt <i>Partici- pants, total</i>	Vanleg arbeid skaffa av arbeids- formidlinga <i>Ordinary work pro- vided by employment agency</i>	Vanleg arbeid skaffa sjølv <i>Ordinary work obtrained inde- pendently</i>	Hus- arbeid/ omsuts- arbeid <i>House- work</i>	Arbeids- marknadskurs/ attførings- tiltak eller vanleg skule <i>Labour- market- course/ rehabili- tation assistance or ordinary school</i>	Arbeids- laus og arbeids- søkjjar <i>Unem- ployed and seeking work</i>	Anna, ukjent <i>Other unknown</i>
Heile landet <i>The whole country</i>	100	8,6	27,3	3,9	6,1	15,1	39,0
Østfold .....	100	7,3	17,6	3,0	1,3	19,7	51,1
Akershus og Oslo	100	1,8	35,0	1,2	1,5	7,3	53,1
Hedmark .....	100	17,2	27,2	3,3	12,1	20,1	20,1
Oppland .....	100	7,7	27,9	4,5	8,4	17,1	34,5
Buskerud .....	100	10,3	18,3	2,6	12,3	18,6	38,0
Vestfold .....	100	13,2	38,3	6,7	10,0	13,2	18,6
Telemark .....	100	8,5	22,7	2,8	3,7	25,6	36,7
Aust-Agder .....	100	4,0	9,5	-	-	1,8	84,7
Vest-Agder .....	100	11,0	28,0	8,8	5,2	15,9	31,1
Rogaland .....	100	9,5	20,4	3,4	1,8	13,6	51,3
Hordaland .....	100	6,3	25,9	3,1	10,6	7,6	46,6
Sogn og Fjordane	100	21,9	34,3	-	2,9	6,6	34,3
Møre og Romsdal .	100	24,2	31,6	5,8	5,2	16,7	16,5
Sør-Trøndelag ...	100	11,0	21,2	8,7	2,6	13,4	43,0
Nord-Trøndelag ..	100	9,2	27,2	6,3	11,7	21,9	23,6
Nordland .....	100	9,2	28,0	6,1	6,4	15,5	34,7
Troms .....	100	2,6	27,3	0,8	6,5	24,5	38,1
Finmark .....	100	3,6	29,1	2,3	2,7	38,2	24,1

1) Sjå note 1, side 70.

1) See note 1, page 70.

Tabell 24. Arbeidsmarknadskurs.<sup>1)</sup> Deltakarar etter situasjon da kurset slutta og kurstype. Prosent  
*Labour market courses.*<sup>1)</sup> *Participants by situation at the end of the course and type of course. Per cent*

Kurstype <sup>2)</sup> <i>Type of course<sup>2)</sup></i>	Delta- karar i alt <i>Parti- cipants, total</i>	Vanleg arbeid skaffa av arbeids- formidlinga <i>Ordinary work pro- vided by employment agency</i>	Vanleg arbeid skaffa sjølv <i>Ordinary work obtained independ- ently</i>	Husarbeid/ omsuts- arbeid <i>House- work</i>	Arbeids- marknads- kurs/ attføring eller vanleg skule <i>Labour market course, rehabili- tation assistance or ordinary school</i>	Arbeids- laus og arbeids- søkjar <i>Unemployed and seeking work</i>	Anna, ukjent <i>Other, unknown</i>
Alle <i>All</i> .....	100	8,6	27,3	3,9	6,1	15,1	39,0
Industriefag <i>Industrial programmes</i> .....	100	12,7	27,2	0,6	10,7	13,1	35,7
Byggje- og anleggsgag <i>Building and construc- tion programmes</i> .....	100	6,9	27,6	0,3	7,1	18,6	39,5
Handelsfag <i>Sales work programmes</i> .....	100	7,3	16,1	5,6	4,3	20,2	46,5
Hotellfag <i>Hotel service programmes</i> ....	100	10,1	26,8	4,7	4,3	9,8	44,4
Sjømannskurs <i>Maritime programmes</i> .....	100	18,3	38,7	-	10,8	11,8	20,4
Helse- og sosialsektoren <i>Programmes related to the health and social sector</i> .....	100	5,3	37,5	13,5	0,9	11,8	31,0
Grafiske fag <i>Printing and bookbinding trade programmes</i> .....	100	-	74,2	-	-	-	25,8
Diverse kurs <i>Other programmes</i> .....	100	5,1	24,4	2,0	1,0	16,8	50,7

1) Sjå note 1, side 70. 2) Sjå note 2, side 71.  
 1) See note 1, page 70. 2) See note 2, page 71.

Tabell 25. Arbeidsmarknadskurs.<sup>1)</sup> Deltakarar etter rett til dagpengar og kurstype/kjønns og alder.  
 Prosent Labour market courses.<sup>1)</sup> Participants by right to social security support and  
 type of course/sex and age. Per cent

	Deltakarar i alt Partici- pants, total	Deltakarar i alt Partici- pants, total	Rett til dagpengar Social security support			
			Ja Yes	Nei No	Uoppgitt Unknown	
Alle All .....	8 735	100	31,0	54,8	14,2	
KURSTYPER <sup>2)</sup> TYPE OF COURSE <sup>2)</sup>						
Industriefag Industrial programmes .....	2 636	100	31,3	52,5	16,2	
Byggje- og anleggsgag Building and con- struction programmes .....	1 780	100	44,4	46,2	9,4	
Handelsfag Sales work programmes .....	1 524	100	19,8	62,7	17,5	
Hotellfag Hotel service programmes .....	635	100	26,9	63,6	9,4	
Sjømannskurs Maritime programmes .....	93	100	40,9	38,7	20,4	
Helse- og sosialsektoren Programmes related to the health and social sector ..	1 399	100	15,7	71,5	12,9	
Grafiske fag Printing and bookbinding trade programmes .....	66	100	100,0	-	-	
Diverse kurs Other programmes .....	602	100	49,2	30,2	20,6	
KJØNN OG ALDER SEX AND AGE						
Menn Males .....	5 054	100	39,5	46,5	14,0	
-18 .....	167	100	34,1	50,3	15,6	
19 .....	308	100	30,8	56,5	12,7	
20-24 .....	1 729	100	37,0	50,0	13,0	
25-29 .....	1 051	100	40,2	43,1	16,7	
30-39 .....	1 095	100	43,6	43,3	13,2	
40-49 .....	475	100	44,8	40,8	14,3	
50-59 .....	207	100	42,5	44,0	13,5	
60- .....	22	100	27,3	59,1	13,6	
Kvinner Females .....	3 681	100	19,3	66,2	14,5	
-18 .....	71	100	14,1	70,4	15,5	
19 .....	211	100	21,8	69,7	8,5	
20-24 .....	781	100	22,4	63,6	14,0	
25-29 .....	511	100	21,3	64,0	14,7	
30-39 .....	1 065	100	17,8	69,0	13,1	
40-49 .....	705	100	17,3	65,8	16,9	
50-59 .....	306	100	17,3	62,7	19,9	
60- .....	31	100	12,9	80,6	6,5	

1) Sjå note 1, side 70. 2) Sjå note 2, side 71.  
 1) See note 1, page 70. 2) See note 2, page 71.



Tabell 26. Vaksenoppl ring i Forsvaret. Kurs, deltakarar, timar med l rar og deltakartimar, etter arten av utdanning *Adult education in the Armed Forces. Courses, participants, lessons with teacher and participantlessons, by type of education*

Arten av utdanning <sup>1)</sup> <i>Type of education<sup>1)</sup></i>	Kurs <i>Courses</i>	Deltakarar som har byrja p� kurset <i>Participants who have started the course</i>	Deltakarar som har fullf�rt <sup>2)</sup> <i>Participants who have completed<sup>2)</sup></i>	Timar med l�rar <i>Lessons with teacher</i>	Deltakar- timar <i>Participant- lessons</i>
1977/78 .....	1 918	32 558	26 708	131 193	1 363 294
1978/79 .....	1 937	32 548	26 964	117 000	1 266 815
1979/80 .....	2 091	31 659	27 233	138 449	1 365 850
1979/80					
<b>UTDANNING P� UNGDOMSSKOLENIV�</b> <i>EDUCATION AT THE SECOND LEVEL,</i>					
<i>FIRST STAGE</i> .....	1	21	20	300	5 520
Ungdomsskoleutdanning <i>Education</i> <i>at the second level, first stage</i>	1	21	20	300	5 520
<b>UTDANNING P� GYMNASNIV�</b> <i>EDUCATION AT THE SECOND LEVEL,</i>					
<i>SECOND STAGE</i> .....	965	15 650	13 189	94 858	919 451
Allmenfagleg studieretning <i>General programmes</i> .....	53	964	794	6 694	72 272
Yrkesfaglege kurs <i>Vocational</i> <i>training</i> .....	912	14 686	12 395	88 164	847 179
Tekniske fag <i>Industrial</i> <i>programmes</i> .....	691	11 118	9 475	60 407	515 347
Merkantile fag <i>Commercial and</i> <i>business programmes</i> .....	120	2 077	1 683	10 470	152 162
Maritime fag <i>Maritime</i> <i>programmes</i> .....	67	953	796	15 343	153 498
Andre yrkeskurs <i>Other</i> <i>vocational courses</i> .....	34	538	441	1 944	26 172
<b>UTDANNING P� UNIVERSITETS- OG</b> <b>H�GSKOLENIV�</b> <i>EDUCATION AT THE THIRD LEVEL</i> ....	66	1 265	791	3 944	48 523
F�rebuande pr�ver <i>Preparatory</i> <i>courses</i> .....	50	1 033	608	3 276	39 324
Deleksamen <i>Part examination</i> ....	2	17	10	35	151
Matematisk analyse <i>Programmes</i> <i>in mathematics</i> .....	6	85	65	168	2 148
Handelsh�gskolekurs <i>Programmes</i> <i>in business administration and</i> <i>economics</i> .....	7	109	94	385	5 920
Andre universitetsfag <i>Other university programmes</i> ....	1	21	14	80	980
<b>IKKJE KOMPETANSEGJEVANDE KURS</b> <i>COURSES GIVING NO VOCATIONAL</i> <i>COMPETENCE</i> .....	1 059	14 723	13 233	39 397	392 356
Tekniske fag <i>Industrial</i> <i>programmes</i> .....	211	3 353	3 046	9 071	96 886
Merkantile fag <i>Commercial and</i> <i>business programmes</i> .....	80	1 084	852	3 419	33 340
Maritime fag <i>Maritime programmes</i>	12	217	193	281	5 289
Landbruksfag <i>Agricultural</i> <i>programmes</i> .....	5	79	75	126	1 407
Spr�kfag <i>Language programmes</i> ...	14	164	134	549	4 756

1) Inndelinga etter arten av utdanning er i samsvar med kursrapport fr  Forsvaret. 2) Deltakarar som har gjennomf rt 2/3 eller meir av kurset.

1) *Type of education is grouped in the same way as in the report of courses from the Armed Forces.*

2) *Participants who have completed 2/3 of the course or more.*

Tabell 26 (framh.). Vaksenoppl ring i Forsvaret. Kurs, deltakarar, timar med l rar og deltakartimar, etter arten av utdanning *Adult education in the Armed Forces. Courses, participants, lessons with teacher and participantlessons, by type of education*

Arten av utdanning <sup>1)</sup>	Kurs	Deltakarar som har byrja p� kurset	Deltakarar som har fullf�rt <sup>2)</sup>	Timar med l�rar	Deltakar-timar
IKKJE KOMPETANSEGJEVANDE KURS (framh.) <i>COURSES GIVING NO VOCATIONAL COMPETENCE (cont).</i>					
Ymse kurs					
<i>Various programmes</i> .....	737	9 826	8 933	25 951	250 678
Idrettskurs					
<i>Athletics programmes</i> .....	211	3 589	3 098	6 833	83 110
Orienterings- og samfunnsfag					
<i>Programmes in economics and social science</i> .....	15	985	961	368	5 772
Musikkurs					
<i>Programmes in music</i> .....	40	385	327	942	5 788
Foto- og filmkurs					
<i>Programmes in photography</i> .....	129	1 280	1 133	4 071	34 298
Formingskurs					
<i>Applied arts programmes</i> .....	235	2 015	1 935	8 103	65 030
Andre kurs					
<i>Other programmes</i> .....	107	1 572	1 479	5 634	56 680

1) Sj  note 1, side 80. 2) Sj  note 2, side 80.

2) See note 1, page 80. 2) See note 2, page 80.





## RETTLEIING

Dette skjemaet gjev grunnlaget for Statistisk Sentralbyrås sin vaksenopplæringsstatistikk. Oppgåveinnhentinga byggjer på friviljug medverknad frå oppgåvegjevaren si side, og Byrået vil difor peike på at skal ein kunne lage denne statistikken er det heilt naudsynt at ein får oppgaver over alle kurs som er arrangerte.

Oppgåvene er undergitt teieplikt. Dei vil berre bli nytta til å utarbeide statistikk, og vil bli tekne vare på og eventuelt gjort til inkjes på ein trygg måte.

På skjemaet skal skolen/arrangøren føre opp alle dei kursa som har vore haldne i skoleåret. Det må berre førast eitt kurs på kvar line på skjemaet. Kurs som går over meir enn eitt skoleår, skal takast med i oppgåvene for kvart skoleår det er i gang.

## RUBRIKK 4. KURSSTADEN

På eitt og same skjema må det berre førast opp kurs arrangerte i same kommune.

## RUBRIKK 7. TIDBOLK

Før opp fyrste og siste dato for kurset.

## RUBRIKK 8. ER KURSET OPE FOR ALLE?

Ein skil mellom opne og interne kurs. Eit kurs skal reknast som internt om det er eit krav at deltakarane skal høyre til bestemte yrkesgrupper eller organisasjonar.

## RUBRIKK 9. OFF. EKSAMEN?

Sett 1 om kurset siktar fram mot ein offentleg eksamen, 2 om det ikkje gjer det.

## RUBRIKK 10. NÅR FOREGÅR UNDERVISNINGA?

Ein vil her vite om undervisninga går føre seg om dagen, kvelden, både om dagen og kvelden, eller om kurset er eit internatkurs. Med internatkurs meinar ein kurs der deltakarane ikkje bur heime den tida kurset varer.

Skriv eitt av kodetala:

- 1 = Dagtid
- 2 = Kveldstid
- 3 = Kombinert dag-/kveldstid
- 4 = Internatkurs

## RUBRIKK 11. UNDERVISNINGSTYPE

Ein vil her vite kva for pedagogisk opplegg kurset fylgjer.

Skriv eitt av kodetala:

- 1 = Klasse/studiering med lærar
- 2 = Klasse/studiering utan lærar
- 3 = Kombinert klasse-/brevundervisning
- 4 = Kombinert klasse-/TV- eller radioundervisning

## RUBRIKK 12. TALET PÅ DELTAKARAR SOM HAR FULLFØRT KURSET

Om skolen/arrangøren ikkje har spesifisert noko krav om fullføring, skal ein rekne med at deltakarar som har vore til stades minst 75 prosent av undervisningstida, har fullført.

## RUBRIKK 13. KURSLÆNGD

Før opp talet på møtedagar, timar i alt og timar med lærar. Er det vanskeleg å gje desse tala, kan ein føre opp talet på møtedagar pr. veke, og talet på timar pr. møte.

**RAPPORTSKJEMA FOR VAKSENOPPLÆRINGSTILTAK**

Side: \_\_\_\_\_

**Unergitt teieplikt**

År 19.....

Vår

Haust

4		5	6			7	8	9			10	11	12	13	14	15	16			
Kursnummer	Skriv ikkje her	Emnet for, eller namn på kurset	Unntak frå reglane om alder/deltal (sjå rettl.)	Når foregår undervisninga?	Talet på deltakarar			Talet på møte-dagar	Talet på studie-timar/foredrag	Timeløn til lærar/foredrags-honorar medrekna sos. utg. kr	Samla løn til lærar medrekna sosiale utgifter kr	Materiell-utgifter kr	Reise- og opphalds-utgifter kr	Lærar-løn kr	Fore-drag kr	Materiell-utgifter kr	Reise- og opphalds-utgifter kr	Lokal adm. kr	Stats-tiilskot i alt. kr	
					Menn	Kvin-ner	I alt													
Namnet på arrangøren:			1	Kursstaden (kommune)			2	Tiltakstype (sett kryss)												3
								1 <input type="checkbox"/> Studiering m/lærar 2 <input type="checkbox"/> Studiering u/lærar 3 <input type="checkbox"/> Organisasjons-brevring 4 <input type="checkbox"/> Studiering på høgre nivå 5 <input type="checkbox"/> Tiltak etter § 24 nr. 1 6 <input type="checkbox"/> Tillitsmannskurs ifr. § 24 nr. 2 7 <input type="checkbox"/> Kurs for medarbeidarar jfr. § 19 nr. 2												
Sum			—	—						—										
Transportsum			—	—						—										

85

V e d l e g g e  
 Annex 2

VEND

SJÅ RETTLEIINGA

Dato, underskrift \_\_\_\_\_

10.78. 25 000 Berre prenta på nynorsk

## Rettleiing

Dette rapportskjemaet skal nyttast til å rapportere verksemda frå hovudorganisasjonane til Kyrkje- og Undervisningsdepartementet, men kan og nyttast som rapport frå dei einskilte lokale arrangørane til hovudorganisasjonen. Hovudorganisasjonen sender eitt eksemplar til departementet og eitt til Statistisk Sentralbyrå. I Byrået vil skjemaene berre bli nytta til å utarbeide statistikk, og vil bli tekne vare på og gjort til inkje på ein trygg mate.

På eit og same skjema må det berre bli ført opp kurs som er like med omsyn til dei to spørsmåla om kursstaden rubrikk 2 og kurstype rubrikk 3, om ikkje anna er avtalt.

Ein må berre gi opplysningar om eitt kurs på ei og same lina på skjemaet.

*Alle kronebeløp skal rundast av til næraste heile krone.*

### Omfang

Ein skal gi oppgåve over alle vaksenopplæringskurs som organisasjonen har arrangert i det halvåret rapporten gjeld, også tiltak det ikkje blir gitt statstilskot til. Kurs som er sette i verk av organisasjonane etter regelen i Lov om vaksenopplæring om avvik frå arbeidsdelinga (§ 8), skal ikkje takast med.

### Rubrikk 7 Unntak frå regelen om alder/deltakartal

For tiltak der ein har fått godteke unntak frå reglane om alder og deltakartal i medhald til punkt 8.3. i føresegnene, skal dette markerast slik: Sett 1 i rubrikk 7 når unntaket gjeld alder, 2 når det gjeld deltakartal og 3 når det gjeld både alder og deltakartal.

### Rubrikk 8 Når foregår undervisninga?

Ein vil veta om undervisninga går føre seg om dagen, kvelden, både om dagen og kvelden eller om det er eit internatkurs.

Skriv eit av kodetala:

- 1 = Dagtid
- 2 = Kveldskurs
- 3 = Kombinert dag-/kveldstid
- 4 = Internatkurs

### Rubrikk 9. Talet på deltakarar

I prinsippet skal det vere talet på deltakarar som fullfører kurset. Det vil seie deltakarar som har vore til stades på minst 3/4 av studietimane, jmfør punkt 8.2.6. i føresegnene.

### Rubrikk 12. Timeløn til lærar/foredragshonorar

I denne rubrikken skal ein føre opp timelønssatsen medrekna sosiale utgifter.

Forutan timelønssatsen skal oppgåvegivaren gjere klart om det er nytta lærar eller foredragshaldar i kurset ved å sette ei bokstavkode framfor timelønssatsen:

- a for lærarløn
- b for løn til foredragshaldar

Er det i eitt og same kurs betalt ut meir enn ein type løn, kan dette visast ved å nytte fleire liner på skjemaet.

Melding om påbegynt/avsluttet arbeidsmarkedskurs

1. a Kurstype		1. b Kursnummer <sup>1)</sup>	1. c Fylles ut av Statistisk Sentralbyrå	2. Antall kursplasser	3. Antall reelle søkere <sup>2)</sup>	4. Antall reelle søkere <sup>2)</sup> som ikke har akseptert kurstilbud						
5. Kurstid, timer	6. Påbegynt dato	7. Avsluttet dato	8. a Kursstedet/skolens navn	8. b Skolens nummer <sup>3)</sup>	9. a Kursstedets beliggenhet (kommune)			9. b Kommunekode <sup>6)</sup>				
10 Etternavn, fornavn	11 Hjemstedsadresse	12 Til bruk for fylkesarbeidskontoret	13 Født			14 Personnummer (5 sifret)	15 Situasjonen før tiltaket <sup>4)</sup>	16 Rett til dagpenger <sup>5)</sup>	17 Hjemsteds-kommune <sup>6)</sup> (kode)	18 Årsak til opphør <sup>7)</sup>	19 Dato for avbrudd	20 Situasjonen etter opphør <sup>8)</sup>
			Dag	Md.	År							
01												
02												
03												
04												
05												
06												
07												
08												
09												
10												
11												
12												
13												
14												
15												



10 Etternavn, fornavn	11 Hjemstedsadresse	12 Til bruk for fylkesarbeidskontoret	13 Født			14 Personnummer (5 sifret)	15 Situas- jonen før til- taket (4)	16 Rett til dag- penger (5)	17 Hjemsteds- kommune (6)	18 Årsak til opp- hør (7)	19 Dato for avbrudd	20 Situas- jonen etter opp- hør (8)
			Dag	Md.	År							
16												
17												
18												
19												
20												
21												
22												
23												
24												
25												

## RETTLEIING

- Som kursnummer (rubrikk 1 b) brukes det nummersystem som Arbeidsdirektoratet benytter i kurskatalogen (A, B, C osv. pluss siffer).
- Med reell søker (rubrikk 3 og 4) menes bare personer som er skikket til opptak på kurset.
- Skolens nummer (rubrikk 8 b) fylles ut av Statistisk Sentralbyrå.
- Med situasjonen før tiltaket (kolonne 15) menes personens situasjon før han/hun begynte på kurset.  
Følgende kodenummer benyttes:
  - I inntektsgivende arbeid
  - Registrert arbeidsløs
  - Husarbeid hjemme, pass av barn, syke, gamle o.l. Omfatter ikke personer uten inntektsgivende arbeid som var registrert arbeidsløs ved arbeidskontoret.
  - Ordinær skolegang
  - Avtjent verneplikt
  - I arbeidsmarkedskurs
  - I arbeidsmarkedtiltak (herunder attføringstiltak) unntatt arbeidsmarkedskurs

- Annet, ukjent
- Med rett til dagpenger (kolonne 16) menes hvorvidt personen hadde rett til dagpenger da kurset begynte.  
Følgende kodenummer benyttes:
  - Personen hadde rett til dagpenger
  - Personen hadde ikke rett til dagpenger
- Kommunekode (rubrikk 9 b og 17) er et firesifret nummer som finnes i Statistisk Sentralbyrås oversikt over "By og herredskommuner etter fylke".
- Med årsak til opphør (kolonne 18) menes hvorvidt deltakeren har avbrutt eller fullført kurset.  
Følgende kodenummer benyttes:
  - Personen fullførte kurset
  - Personen sluttet før kursperioden var utløpt
  - For å ta ordinært arbeid
  - For di vedkommende ble nektet å fortsette
  - Annet, ukjent
- Med situasjonen etter opphør (kolonne 20) menes deltakerens situasjon umiddelbart etter at vedkommende har sluttet på kurset.

Følgende kodenummer benyttes.

- Sysselsatt i ordinært arbeid som Arbeidsformidlingen skaffet
- Sysselsatt i ordinært arbeid som personen skaffet på egen hånd
- Husarbeid hjemme, pass av barn, syke, gamle o.l. Omfatter ikke personer uten inntektsgivende arbeid som var registrert arbeidsløs ved arbeidskontoret
- Ordinær skolegang
- I nytt eller videregående arbeidsmarkedskurs
- I arbeidsmarkedtiltak (herunder attføringstiltak) unntatt arbeidsmarkedskurs
- Arbeidsledig og arbeidssøker ved arbeidskontoret
- Annet, ukjent

.....  
Dato.....  
Underskrift

Tidlegare utkome innan emneområdet  
*Previously issued on the subject*

Utdanningsstatistikk *Educational Statistics* 1969 NOS A 400, 1970 NOS A 549, 1971 NOS A 587,  
1972-73 NOS A 634, 1973-74 NOS A 681, 1974-75 NOS A 797, 1975-76 NOS A 905, 1976-77 NOS A 973, 1977-78  
NOS B 49, 1978-79 NOS B 132

Vaksenopplæring 1969-1974 *Adult Education* 1969-1974, SA nr. 26

## I serien Norges offisielle statistikk (NOS):

Rekkje B

Trykt 1980

- Nr. 130 Sosialstatistikk 1978 Social Statistics Sidetall 91 Pris kr 11,00  
 ISBN 82-537-1141-7
- 131 Flyttestatistikk 1979 Migration Statistics Sidetall 92 Pris kr 11,00  
 ISBN 82-537-1144-1 ISSN 0550-8592
- 132 Utdanningsstatistikk Vaksenopplæring 1978-79 Educational Statistics Adult Educa-  
 tion Sidetall 83 Pris kr 13,00 ISBN 82-537-1147-6 ISSN 0332-8058
- 133 Oljevirkksomheten 1979 The Oil Activities Sidetall 67 Pris kr 11,00  
 ISBN 82-537-1148-4
- 134 Folketeljinga 1801 Ny bearbeiding Population Census 1801 Reprocessed  
 Sidetall 165 Pris kr 13,00 ISBN 82-537-1149-2
- 135 Skogavvirkning til salg og industriell produksjon 1978-79 Roundwood Cut for Sale and  
 Industrial Production Sidetall 54 Pris kr 11,00 ISBN 82-537-1153-0
- 136 Lastebiltransport Utvalgsundersøkelse 1978 Road Goods Transport Sample Survey  
 Sidetall 199 Pris kr 15,00 ISBN 82-537-1156-5
- 137 Kredittmarkedstatistikk Lån, obligasjoner, aksjer mv. 1979 Credit Market Statistics  
 Loans, Bonds, Shares etc. Sidetall 97 Pris kr 11,00 ISBN 82-537-1157-3
- 138 Ferieundersøkelsen 1978/79 Hefte I Holiday Survey Volume I Sidetall 118  
 Pris kr 13,00 ISBN 82-537-1160-3
- 139 Lønnsstatistikk 1979 Wage Statistics Sidetall 88 Pris kr 11,00  
 ISBN 82-537-1164-6 ISSN 0078-1916
- 140 Sivilrettsstatistikk 1979 Civil Judicial Statistics Sidetall 41 Pris kr 9,00  
 ISBN 82-537-1165-4
- 141 Nasjonalregnskap 1968 - 1979 National Accounts Sidetall 237 Pris kr 13,00  
 ISBN 82-537-1166-2
- 142 Statistisk årbok 1980 Statistical Yearbook of Norway Sidetall 496 Pris kr 25,00  
 ISBN 82-537-1168-9 ISSN 0377-8908
- 143 Folkemengdens bevegelse 1979 Vital Statistics and Migration Statistics Sidetall 74  
 Pris kr 11,00 ISBN 82-537-1169-7 ISSN 0377-8797
- 144 Jaktstatistikk 1979 Hunting Statistics Sidetall 60 Pris kr 11,00  
 ISBN 82-537-1171-9 ISSN 0550-0400
- 145 Samferdselsstatistikk 1979 Transport and Communication Statistics Sidetall 261  
 Pris kr 15,00 ISBN 82-537-1172-7
- 146 Jordbruksstatistikk 1979 Agricultural Statistics Sidetall 91 Pris kr 13,00  
 ISBN 82-537-1173-5 ISSN 0078-1894
- 147 Statistikk over arkitektvirksomhet og byggeteknisk konsulentvirksomhet 1978  
 Statistics on Architectural and other Technical Services Connected with Construc-  
 tion Sidetall 34 Pris kr 9,00 ISBN 82-537-1174-3
- 148 Utenrikshandel 1979 II External Trade II Sidetall 316 Pris kr 15,00  
 ISBN 82-537-1175-1 ISSN 0078-1940
- 149 Statistikk over bilverksteder mv. 1978 Statistics on Car Repair Shops etc.  
 Sidetall 32 Pris kr 9,00 ISBN 82-537-1177-8
- 150 Kredittmarkedstatistikk Finansielle sektorbalanser 1974 - 1979 Credit Market  
 Statistics Financial Sector Balance Sheets Sidetall 145 Pris kr 13,00  
 ISBN 82-537-1178-6
- 151 Regnskapsstatistikk 1979 Private og offentlige banker Statistics of Accounts  
 Private and Public Banks Sidetall 113 Pris kr 11,00 ISBN 82-537-1179-4
- 152 Lønnsstatistikk for kommunale arbeidstakere pr. 1. oktober 1979 Wage Statistics for  
 Local Government Employees Sidetall 71 Pris kr 11,00 ISBN 82-537-1180-8
- 153 Kriminalstatistikk Forbrytelser etterforsket av politiet 1979 Criminal Statistics  
 Crimes Investigated by the Police Sidetall 97 Pris kr 11,00 ISBN 82-537-1181-6
- 154 Kredittmarkedstatistikk Private og offentlige banker 1979 Credit Market Statistics  
 Private and Public Banks Sidetall 280 Pris kr 15,00 ISBN 82-537-1182-4
- 155 Statistikk over lavinntektsgrupper 1976 Statistics on Low Income Groups  
 Sidetall 92 Pris kr 13,00 ISBN 82-537-1183-2
- 156 Lakse- og sjøaurefiske 1979 Salmon and Sea Trout Fisheries Sidetall 90  
 Pris kr 11,00 ISBN 82-537-1187-5 ISSN 0550-0419
- 157 Alkohol og andre rusmidler 1979 Alcohol and Drugs Sidetall 47 Pris kr 9,00  
 ISBN 82-537-1188-3 ISSN 0332-7965
- 158 Lønnsstatistikk for sjøfolk på skip i utenriksfart Mars 1980 Wage Statistics for  
 Seamen on Ships in Ocean Transport Sidetall 29 Pris kr 9,00 ISBN 82-537-1189-1
- 159 Utdanningsstatistikk Universiteter og høyskoler 1. oktober 1979 Educational  
 Statistics Universities and Colleges Sidetall 128 Pris kr 13,00  
 ISBN 82-537-1190-5 ISSN 0300-5631
- 160 Kredittmarkedstatistikk Fordringer og gjeld overfor utlandet 1978 og 1979 Credit  
 Market Statistics Foreign Assets and Liabilities Sidetall 91 Pris kr 11,00  
 ISBN 82-537-1192-1
- 161 Utdanningsstatistikk Videregående skoler 1. oktober 1979 Educational Statistics  
 Upper Secondary Schools Sidetall 124 Pris kr 13,00 ISBN 82-537-1196-4
- 162 Fiskeristatistikk 1978 Fishery Statistics Sidetall 133 Pris kr 13,00  
 ISBN 82-537-1197-2
- 163 Veterinærstatistikk 1979 Veterinary Statistics Sidetall 87 Pris kr 11,00  
 ISBN 82-537-1198-0 ISSN 0303-6561

Rekkje B

Trykt 1980 (framh.)

- Nr. 164 Sykehusstatistikk 1979 Hospital Statistics Sidetall 54 Pris kr 11,00  
ISBN 82-537-1202-2 ISSN 0550-0575
- 165 Ferieundersøkelsen 1978/79 Hefte II Holiday Survey Volume II Sidetall 102  
Pris kr 13,00 ISBN 82-537-1204-9
- 166 Psykiatriske sykehus 1979 Mental Hospitals Sidetall 93 Pris kr 11,00  
ISBN 82-537-1206-5
- 167 Familiestatistikk 1980 Family Statistics Sidetall 95 Pris kr 13,00  
ISBN 82-537-1207-3 ISSN 0332-7957
- 168 Dødsårsaker 1979 Hovedtabeller Causes of Death Main Tables Sidetall 98  
Pris kr 11,00 ISBN 82-537-1208-1 ISSN 0550-032X
- 169 Skogstatistikk 1979 Forestry Statistics Sidetall 110 Pris kr 13,00  
ISBN 82-537-1210-3
- 170 Byggearealstatistikk 1979 Building Statistics Sidetall 91 Pris kr 11,00  
ISBN 82-537-1211-1 ISSN 0550-7162
- 171 Reiselivsstatistikk 1979 Statistics on Travel Sidetall 139 Pris kr 13,00  
ISBN 82-537-1213-8
- 172 Utdanningsstatistikk Oversikt 1. oktober 1978 Educational Statistics Survey  
Sidetall 106 Pris kr 13,00 ISBN 82-537-1215-4
- 173 Statistisk varefortegnelse over utenrikshandelen 1981 Sidetall 136  
ISBN 82-537-1217-0

Trykt 1981

- 174 Økonomisk utsyn over året 1980 Economic Survey Sidetall 165 Pris kr 25,00  
ISBN 82-537-1218-9 ISSN 0078-1924
- 175 Lønnsstatistikk for ansatte i forsikringsvirksomhet 1. september 1980 Wage  
Statistics for Employees in Insurance Activity Sidetall 31 Pris kr 10,00  
ISBN 82-537-1219-7
- 176 Regnskapsstatistikk 1979 Engroshandel Statistics of Accounts Wholesale Trade  
Sidetall 104 Pris kr 11,00 ISBN 82-537-1220-0
- 177 Regnskapsstatistikk 1979 Bergverksdrift og industri Statistics of Accounts Mining  
and Manufacturing Sidetall 162 Pris kr 11,00 ISBN 82-537-1221-9
- 178 Lønnsstatistikk for ansatte i bankvirksomhet 1. september 1980 Wage Statistics for  
Bank Employees Sidetall 42 Pris kr 10,00 ISBN 82-537-1222-7
- 179 Veitrafikkulykker 1979 Road Traffic Accidents Sidetall 156 Pris kr 15,00  
ISBN 82-537-1223-5
- 180 Nasjonalregnskap 1949 - 1962 National Accounts Sidetall 132 Pris kr 15,00  
ISBN 82-537-1224-3
- 181 Bygge- og anleggsstatistikk 1979 Construction Statistics Sidetall 75  
Pris kr 15,00 ISBN 82-537-1225-1 ISSN 0550-029X
- 182 Folketallet i kommunene 1980 - 1981 Population in Municipalities Sidetall 38  
Pris kr 10,00 ISBN 82-537-1227-8
- 183 Varenomenklatur Tillegg til Industristatistikk 1980 Commodity Nomenclature  
Supplement to Industrial Statistics Sidetall 155 ISBN 82-537-1228-6
- 184 Lønnsstatistikk for arbeidere i bergverksdrift og industri 3. kvartal 1980 Wage  
Statistics for Workers in Mining and Manufacturing Sidetall 31 Pris kr 10,00  
ISBN 82-537-1229-4 ISSN 0550-0435
- 185 Lønnsstatistikk for ansatte i jordbruk, gartnerier og hagebruk September 1980 Wage  
Statistics for Workers and Salaried Employees in Agriculture and Horticulture  
Sidetall 39 Pris kr 10,00 ISBN 82-537-1230-8
- 186 Statistikk over bilverksteder mv. 1979 Statistics on Car Repair Shops etc.  
Sidetall 33 Pris kr 10,00 ISBN 82-537-1231-6
- 187 Statistikk over arkitektvirksomhet og byggeteknisk konsulentvirksomhet 1979  
Statistics on Architectural and other Technical Services Connected with  
Construction Sidetall 37 Pris kr 10,00 ISBN 82-537-1237-5
- 188 Sjøulykkesstatistikk 1980 Marine Casualties Sidetall 59 Pris kr 15,00  
ISBN 82-537-1238-3 ISSN 0332-8007
- 189 Lønnsstatistikk for sjøfolk på skip i innenriks rutefart November 1980 Wage  
Statistics for Seamen on Ships in Scheduled Coasting Trade Sidetall 26  
Pris kr 10,00 ISBN 82-537-1240-5
- 190 Kredittmarkedstatistikk Private kredittforetak og finansieringsselskaper 1979  
Credit Market Statistics Private Credit Enterprises and Private Financial  
Companies Sidetall 87 Pris kr 15,00 ISBN 82-537-1241-3
- 191 Lønnsstatistikk for ansatte i forretningsmessig tjenesteyting og i interesseorganisa-  
sjoner 1. september 1980 Wage Statistics for Employees in Business Services and  
in Business, Professional and Labour Associations Sidetall 58 Pris kr 10,00
- 192 Sosialstatistikk 1979 Social Statistics Sidetall 89 Pris kr 15,00  
ISBN 82-537-1244-8
- 193 Helsestatistikk 1979 Health Statistics Sidetall 127 Pris kr 15,00  
ISBN 82-537-1245-6 ISSN 0332-7906
- 194 Industristatistikk 1979 Industrial Statistics Sidetall 220 Pris kr 20,00  
ISBN 82-537-1246-4 ISSN 0078-1886
- 196 Rutebilstatistikk 1979 Scheduled Road Transport Sidetall 67 Pris kr 15,00  
ISBN 82-537-1249-9
- 198 Lønns- og sysselsettingsstatistikk for statens embets- og tjenestemenn 1. oktober 1980  
Wage and Employment Statistics for Central Government Employees Sidetall 97  
Pris kr 15,00 ISBN 82-537-1501-3 ISSN 0550-8622

- Nr. 199 Lønnsstatistikk for ansatte i varehandel 1. september 1980 Wage Statistics for Employees in Wholesale and Retail Trade Sidetall 28 Pris kr 10,00  
ISBN 82-537-1502-1
- 200 Elektrisitetsstatistikk 1979 Electricity Statistics Sidetall 98 Pris kr 15,00  
ISBN 82-537-1504-8
- 202 Utdanningsstatistikk Grunnskoler 1. oktober 1980 Educational Statistics Basic Schools Sidetall 78 Pris kr 15,00 ISBN 82-537-1508-0 ISSN 0332-804X
- 203 Lønns- og sysselsettingsstatistikk for ansatte i skoleverket 1. oktober 1980 Wage and Employment Statistics for Employees in Publicly Maintained Schools Sidetall 57 Pris kr 15,00 ISBN 82-537-1510-2
- 205 Lønnsstatistikk for ansatte i hotell- og restaurantdrift April og oktober 1980 Wage Statistics for Employees in Hotels and Restaurants Sidetall 40 Pris kr 10,00 ISBN 82-537-1512-9
- 206 Utdanningsstatistikk Vaksenopplæring 1979/80 Educational Statistics Adult Education Sidetall 94 Pris kr 15,00 ISBN 82-537-1516-1 ISSN 0332-8058
- 208 Utenrikshandel 1980 I External Trade I Sidetall 344 Pris kr 20,00  
ISBN 82-537-1543-9 ISSN 0078-1940
- 209 Folkemengden etter alder og ekteskkelig status 31. desember 1980 Population by Age and Marital Status Sidetall 159 Pris kr 15,00 ISBN 82-537-1544-7  
ISSN 0554-7170

## I serien Statistiske analyser (SA):

- Nr. 41 Regnskapsanalyse Dagligvarehandel Accounting Analysis Grocery Trade Sidetall 49  
Pris kr 9,00 ISBN 82-537-0981-1
- 42 Eldre i aldershjem 1977 People in Old Age Homes Sidetall 101 Pris kr 13,00  
ISBN 82-537-0997-8
- 43 Klienter i institusjoner for alkoholistsorg 1977 Clients in Institutions for Alcoholics Sidetall 80 Pris kr 11,00 ISBN 82-537-1099-2
- 44 Lønnsstruktur og lønnsutvikling 1970 - 1977 Wage Structure and Wage Development Sidetall 75 Pris kr 11,00 ISBN 82-537-1112-3
- 45 Sosialt utsyn 1980 Social Survey Sidetall 284 Pris kr 20,00 ISBN 82-537-1201  
ISSN 0333-0621

## I serien Samfunnsøkonomiske studier (SØS):

- Nr. 41 Nordmenns feriereiser Holiday Trips by Norwegians Sidetall 222 Pris kr 13,00  
ISBN 82-537-0999-4
- 42 Analyse av sammenhengen mellom forbruk, inntekt og formue i norske husholdninger Analysing the Relationship between Consumption, Income and Wealth in Norwegian Households Sidetall 95 Pris kr 13,00 ISBN 82-537-1012-7
- 43 MODIS IV A Model for Economic and National Planning MODIS IV Modell for økonomisk analyse og nasjonal planlegging Sidetall 189 Pris kr 13,00 ISBN 82-537-1014-3
- 44 Holdninger og atferd på arbeidsmarkedet Attitudes and Behaviour in the Labour Market Sidetall 223 Pris kr 15,00 ISBN 82-537-1186-7 ISSN 0085-4344
- 45 Nasjonalregnskapet i Norge System og beregningsmetoder National Accounts of Norway System and Methods of Estimation Sidetall 313 Pris kr 18,00 ISBN 82-537-1191-3  
ISSN 0085-4344
- 46 Inntektsfordeling og levekår Income Distribution and Level of Living Sidetall 264 Pris kr 15,00 ISBN 82-537-1195-6 ISSN 0085-4344
- 47 Frukthetsutvikling og frukthetssteorier. Norge i et internasjonalt perspektiv Trends and Theories in Fertility. Norway in an International Context Sidetall 120 Pris kr 15,00 ISBN 82-537-1236-7 ISSN 0085-4344

## I serien Artikler frå Statistisk Sentralbyrå (ART):

- Nr. 118 Virkningen på norsk økonomi av en pause i den videre kraftutbygging Impacts on the Norwegian Economy of a Temporary Halt in the Growth of Electricity Supply Sidetall 36 Pris kr 9,00 ISBN 82-537-0984-6
- 119 Analytisk glatting av rater for første gangs giftermål Analytic Graduation of First Time Nuptiality Rates Sidetall 38 Pris kr 9,00 ISBN 82-537-1008-9
- 120 Frukthetsraten i og utenfor ekteskap i Norge 1946 - 1975 Marital and Extramarital Fertility in Norway Sidetall 97 Pris kr 11,00 ISBN 82-537-1077-1
- 121 On the Causes and Effects of Non-Response Norwegian Experiences Om årsakene til og virkningene av frafall Erfaringer fra Norge Sidetall 52 Pris kr 11,00  
ISBN 82-537-1107-7
- 122 REGION En modell for regional kryssløpsanalyse REGION A Model for Regional Input-Output Analysis Sidetall 61 Pris kr 11,00 ISBN 82-537-1125-5
- 123 Inntektsfordeling og konsum 1962 - 1978 Income Distribution and Consumption Sidetall 87 Pris kr 11,00 ISBN 82-537-1146-8
- 124 MODIS IV Virkningstabeller for 1978 MODIS IV Impact Tables for 1978 Sidetall 76  
Pris kr 11,00 ISBN 82-537-1200-6 ISSN 0085-431X
- 126 The Consumption Function and the Life Cycle Hypothesis: An Analysis of Norwegian Household Data Konsumfunksjonen og livsinntekthypotesen: En analyse av norske husholdningsdata Sidetall 22 Pris kr 10,00 ISBN 82-537-1248-0 ISSN 0085-431X

## Trykt 1980

- Nr. 80/15 Den statistiske behandlingen av oljevirkksomheten Sidetall 56 Pris kr 11,00.  
ISBN 82-537-1150-6
- 80/16 MODIS IV Detaljerte virkningstabeller for 1978 Sidetall 261 Pris kr 15,00  
ISBN 82-537-1142-5
- 80/18 Dagbøker med og uten faste tidsintervaller: En sammenlikning basert på prøveundersøkelse om tidsnytting 1979 Open and Fixed Interval Time Diaries: A Comparison Based on a Pilot Study on Time Use 1979 Sidetall 31 Pris kr 9,00  
ISBN 82-537-1158-1
- 80/19 Radio- og fjernsynsundersøkelsen januar - februar 1980 Sidetall 101 Pris kr 13,00  
ISBN 82-537-1155-7
- 80/20 Skatter og overføringer til private Historisk oversikt over satser mv. Arene 1969 - 1980 Sidetall 72 Pris kr 11,00 ISBN 82-537-1151-4
- 80/21 Optimal kapasitet og fastkraftpotensial i et vannkraftsystem Sidetall 36  
Pris kr 9,00 ISBN 82-537-1154-9
- 80/22 Eksakte metoder for analyse av to-vegstabellar Sidetall 80 Pris kr 11,00  
ISBN 82-537-1161-1
- 80/23 Tariffs in a World Trade Model An Analysis of Changing Competitiveness due to Tariff Reductions in the 1960's and 1970's Sidetall 47 Pris kr 9,00  
ISBN 82-537-1163-8
- 80/24 Bestandsuavhengige giftermålsrater Sidetall 50 Pris kr 9,00 ISBN 82-537-1167-0
- 80/25 Virkninger for norsk økonomi av endringer i samhandel Norge - utviklingslandene Sidetall 67 Pris kr 11,00 ISBN 82-537-1170-0
- 80/26 Lineære og log-lineære modeller for kvalitative avhengige variable Linear and Log-Linear Qualitative Response Models Sidetall 122 Pris kr 13,00 ISBN 82-537-1184-0
- 80/27 Aktuelle skattetall 1980 Current Tax Data Sidetall 43 Pris kr 9,00  
ISBN 82-537-1194-8
- 80/28 Forbruksundersøkelse blant soldater 1979 Sidetall 45 Pris kr 11,00  
ISBN 82-537-1199-9
- 80/29 Konsumprisindeksen Sidetall 61 Pris kr 9,00 ISBN 82-537-1203-0
- 80/30 Totalregnskap for fiske- og fangstnæringen 1976 - 1979 Sidetall 37 Pris kr 9,00  
ISBN 82-537-1205-7
- 80/31 Two Notes on Land Use Statistics Sidetall 47 Pris kr 9,00 ISBN 82-537-1214-6
- 80/32 Glatting av flytterater i Statistisk Sentralbyrås befolkningsframskrivninger Sidetall 26 Pris kr 7,00 ISBN 82-537-1216-2

## Trykt 1981

- Nr. 81/2 Referansearkiv for naturressurs- og forurensningsdata 2. utgave Sidetall 424  
Pris kr 20,00 ISBN 82-537-1233-2
- 81/3 Byggekostnadsindeks for boliger Sidetall 127 Pris kr 15,00 ISBN 82-537-1232-4
- 81/4 Intervjuernes erfaringer fra arbeidskraftundersøkelsene Rapport fra 99 intervjuere Field Work Experiences with the Labour Force Sample Survey Reports from 99 Interviewers Sidetall 40 Pris kr 10,00 ISBN 82-537-1234-0
- 81/5 Strukturundersøkelse for bygg og anlegg Vann- og kloakkanlegg Sidetall 62  
Pris kr 15,00 ISBN 82-537-1235-9
- 81/7 Arne Ljones og Hans Viggo Sæbø: Temperaturkorrigering av energiforbruket Sidetall 43 Pris kr 10,00 ISBN 82-537-1507-2
- 81/8 En analyse av faktorinnsatsen i Norges utenrikshandel med utviklingsland og industriland Sidetall 55 Pris kr 15,00 ISBN 82-537-1506-4
- 81/11 Eva Ivås og Kjell Roland: MODIS IV Detaljerte virkningstabeller for 1979 Sidetall 264 Pris kr 20,00 ISBN 82-537-1515-3

Utvalde publikasjoner i serien Statistisk Sentralbyrås Håndbøker (SSH)  
Selected publications in the series Manuals from the Central Bureau of Statistics (MAN)

- Nr. 9 Standard for næringsgruppering ISBN 82-537-0906-4
- " 13 Standard for handelsområder ISBN 82-537-0715-0
- " 23 Utsnitt om prinsipper og definisjoner i offisiell statistikk ISBN 82-537-0196-9
- " 24 Standard for gruppering av sykdommer - skader - dødsårsaker i offentlig norsk statistikk ISBN 82-537-0217-5
- " 27 Utsnitt om prinsipper og definisjoner i offisiell statistikk. Fra Forbruksundersøkelsen 1958
- " 28 Standard for utdanningsgruppering i offentlig norsk statistikk ISBN 82-537-0272-8
- " 29 Norsk - Engelsk ordliste
- " 30 Lov, forskrifter og overenskomst om folkeregistrering ISBN 82-537-0099-7
- " 35 Standard for kommunklassifisering ISBN 82-537-0465-8
- " 36 Produksjonsindeks for bergverksdrift, industri og kraftforsyning ISBN 82-537-0947-1
- " 37 13 konjunkturindikatorer - En kort oversikt ISBN 82-537-0659-6
- " 38 Internasjonal standard for varegruppering i statistikken over utenrikshandelen (SITC-Rev. 2) ISBN 82-537-0874-2
- " 39 Den statistiske behandlingen av oljevirkomheten ISBN 82-537-0702-9
- " 42 Engrosprisstatistikk Engrosprisindeks Produsentprisindeks ISBN 82-537-0897-1

Pris kr 15,00

Publikasjonen kjem ut i kommisjon hos H. Aschehoug & Co. og  
Universitetsforlaget, Oslo, og er til sals hos alle bokhandlarar.

ISBN 82-537-1516-1  
ISSN 0332-8058