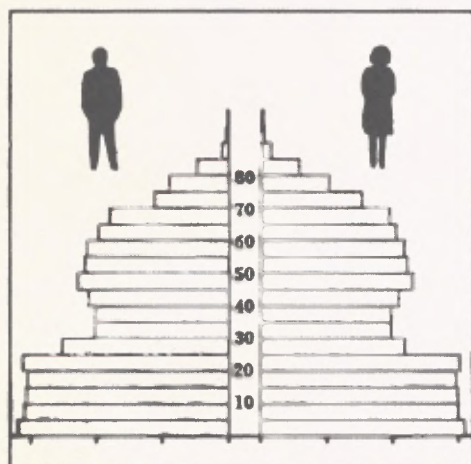


NORGES OFFISIELLE STATISTIKK



FOLKEMENGDEN ETTER ALDER OG EKTESKAPELIG STATUS 31. DESEMBER 1980

POPULATION BY AGE AND MARITAL STATUS
31 DECEMBER 1980

STATISTISK SENTRALBYRÅ
CENTRAL BUREAU OF STATISTICS
OSLO - NORWAY

NORGES OFFISIELLE STATISTIKK B 209



FOLKEMENGDEN ETTER ALDER
OG EKTESKAPELIG STATUS

31. DESEMBER 1980

POPULATION BY AGE AND MARITAL STATUS

31 DECEMBER 1980

STATISTISK SENTRALBYRÅ
CENTRAL BUREAU OF STATISTICS OF NORWAY
OSLO 1981

ISBN 82-537-1544-7

ISSN 0554-7170

FORORD

I denne publikasjonen gir Statistisk Sentralbyrå en oversikt over folkemengden etter kjønn, alder og ekteskkelig status pr. 31. desember 1980. Publikasjonen har også med særskilte tabeller over utenlandske statsborgere bosatt i Norge. Tabellene er utarbeidd på grunnlag av det sentrale personregister.

I tillegg er det tatt med oversiktstabeller med tidsserier fra 1910 for folkemengden etter kjønn og alder. En av disse tabellene viser andelen ugifte menn og kvinner i ulike aldersgrupper i de enkelte kalenderår.

For hele landet og for fylkene er det i årstabellene over hele befolkningen gitt tall for menn og kvinner i de enkelte aldersklasser og med spesifisert fordeling på ekteskkelig status. For handelsområder og handelsdistrikter er det gitt tall for aldersgrupper og for hovedgruppene ugifte, gifte og før gifte. For de enkelte kommuner er det bare gitt fordeling på kjønn og alder, men opplysninger om alder og ekteskkelig status foreligger som utrykt materiale.

Den tradisjonelle inndeling i bykommuner og herredskommuner er sløyfet på fylkesnivå, men til gjengjeld er det tatt inn en tabell som gir folkemengden etter kjønn og alder for kommunetyper innenfor hvert fylke.

I tabellene over utenlandske statsborgere er personene gruppert etter kjønn, alder, enkelte grupper av ekteskkelig status, bostedsfylke og statsborgerskap. I tillegg til fylke er det også gitt enkelte tall for noen utvalgte kommuner.

En oversikt over folkemengden etter kjønn og alder i de enkelte kommuner har vært publisert i serien Nye distriktstall.

Førstekonsulent Jens-Kristian Borgan har ledet arbeidet med publikasjonen.

Statistisk Sentralbyrå, Oslo, 11. juni 1981

Odd Aukrust

Gerd Skoe Lettenstrøm

PREFACE

This publication contains data on population by sex, age and marital status per 31 December 1980 compiled on the basis of the central population register. The publication also contains separate data on the foreign population resident in Norway.

In addition, some survey tables are included, giving figures from 1910 to 1980 for the population by sex and age. One of these tables shows the proportion of single males and females at different ages.

A detailed distribution by age and marital status for the whole population is given only for the whole country and for counties, while main groups of age and marital status are given for trade districts. For municipalities, detailed data on age and marital status are only available as unpublished tables.

Instead of a distribution of the population by urban and rural municipalities on county level, this publication gives data for population by sex and age in types of municipalities within each county.

The tables on the foreign population resident in Norway show data on sex, age, marital status, county of residence and citizenship. Some figures are also given for selected municipalities.

Data on population by age and marital status for each municipality have been published in the series New District Figures.

The publication has been prepared by Mr. Jens-Kristian Borgan.

Central Bureau of Statistics, Oslo, 11 June 1981

Odd Aukrust

Gerd Skoe Lettenstrøm

INNHold

| | Side |
|---|------|
| Figurregister | 7 |
| Tabellregister | 7 |
| TekstdeI | |
| 1. Opplegg og gjennomføring | 9 |
| 1.1. Grunnlag for statistikken | 9 |
| 1.2. Omfang | 9 |
| 2. Feilkilder og usikkerhet ved resultatene | 9 |
| 3. Begrep og kjennemerker | 9 |
| 4. Avvik fra tidligere publiserte tall | 9 |
| Tekst på engelsk | 10 |
| FigurdeI | 11 |
| TabelldeI | 17 |
| Vedlegg | |
| 1. Utrykte tabeller | 153 |
| Utkomne publikasjoner | |
| Tidligere utkommet innen emneområdet | 154 |
| Publikasjoner sendt ut fra Statistisk Sentralbyrå siden 1. januar 1980 | 155 |
| Utvalgte publikasjoner i serien Statistisk Sentralbyrås Håndbøker (SSH) | 159 |

Standardtegn i tabeller

. Tall kan ikke forekomme

- Null

CONTENTS

| | Page |
|---|------|
| Index of figures | 8 |
| Index of tables | 8 |
| Text | |
| 1. Survey design | 10 |
| 1.1. Statistical basis | 10 |
| 1.2. Coverage | 10 |
| 2. Errors and reliability of results | 10 |
| 3. Terms and variables | 10 |
| 4. Comparability to other published figures | 10 |
| Figures | 11 |
| Tables | 17 |
| Annex | |
| 1. Unprinted tables | 153 |
| Publications | |
| Previously issued on the subject | 154 |
| Publications issued by the Central Bureau of Statistics since 1 January 1980 | 155 |
| Selected publications in the series Manuals from the Central Bureau of Statistics (MAN) | 159 |

Explanation of Symbols in Tables

- . Category not applicable
- Nil

FIGURREGISTER

| | Side |
|---|------|
| 1. Folkemengden etter kjønn, alder og ekteskapeleg status. Hele befolkningen | 11 |
| 2. Folkemengden etter kjønn, alder og ekteskapeleg status. Utenlandske statsborgere | 12 |
| 3. Kvinner pr. 100 menn i aldersgruppen 20-39 år. Fylker | 13 |
| 4. Personer 67 år og over i prosent av folkemengden i alt. Fylker | 14 |
| 5. Utenlandske statsborgere i prosent av folkemengden i alt. Fylker | 15 |

TABELLREGISTER

Oversiktstabeller

| | |
|--|----|
| 1. Folkemengden etter kjønn og alder ved utgangen av året. Hele landet. 1910 - 1980 | 17 |
| 2. Folkemengden etter kjønn og alder ved utgangen av året. Prosent. Hele landet. 1910 - 1980 | 18 |
| 3. Andel ugifte menn/kvinner i ulike aldersgrupper ved utgangen av året. Prosent. Hele landet. 1910 - 1980 | 19 |

Årstabeller

| | |
|--|-----|
| 4. Folkemengden etter kjønn og alder. Fylker | 20 |
| 5. Folkemengden etter kjønn, ekteskapeleg status og alder. Hele landet | 32 |
| 6. Folkemengden etter kjønn, ekteskapeleg status og alder. Fylker | 36 |
| 7. Folkemengden etter kjønn og alder. Kommuner | 58 |
| 8. Folkemengden etter kjønn, alder og ekteskapeleg status. Handelsområder og handelsdistrikter | 102 |
| 9. Folkemengden etter kjønn, alder og kommunetype. Fylker | 118 |
| 10. Utenlandske statsborgere etter kjønn, alder og statsborgerskap. Hele landet | 138 |
| 11. Utenlandske statsborgere etter kjønn, alder, ekteskapeleg status og statsborgerskap. Hele landet | 140 |
| 12. Utenlandske statsborgere etter kjønn, ekteskapeleg status og alder. Fylker | 142 |
| 13. Utenlandske statsborgere etter statsborgerskap. Fylker og utvalgte kommuner | 150 |

INDEX OF FIGURES

| | Page |
|---|------|
| 1. Population by sex, age and marital status. The total population | 11 |
| 2. Population by sex, age and marital status. Foreign citizens | 12 |
| 3. Females per 100 males in age group 20-39 years. Counties | 13 |
| 4. Persons of age 67 years and over as percentage of total population. Counties | 14 |
| 5. Foreign citizens as percentage of total population. Counties | 15 |

INDEX OF TABLES

Survey tables

| | |
|--|----|
| 1. Population by sex and age at the end of the year. The whole country. 1910 - 1980 | 17 |
| 2. Population by sex and age at the end of the year. Per cent. The whole country. 1910 - 1980 | 18 |
| 3. Proportion of unmarried in different age groups at the end of the year. Per cent. The whole country. 1910 - 1980 | 19 |

Annual tables

| | |
|---|-----|
| 4. Population by sex and age. Counties | 20 |
| 5. Population by sex, marital status and age. The whole country | 32 |
| 6. Population by sex, marital status and age. Counties | 36 |
| 7. Population by sex and age. Municipalities | 58 |
| 8. Population by sex, age and marital status. Trade areas and trade districts | 102 |
| 9. Population by sex, age and type of municipality. Counties | 118 |
| 10. Foreigners by sex, age and citizenship. The whole country | 138 |
| 11. Foreigners by sex, age, marital status and citizenship. The whole country | 140 |
| 12. Foreigners by sex, marital status and age. Counties | 142 |
| 13. Foreigners by citizenship. Counties and selected municipalities | 150 |

1. OPPLÉGG OG GJENNOMFØRING

1.1. Grunnlag for statistikken

Folketallene i oversiktstabellene (tabellene 1-3) er for årene før 1970 beregnet på grunnlag av folkemengden etter kjønn og alder ved folketellingene, ført fram med tall for fødte og døde og tilgjengelige inn- og utvandringstall i de mellomliggende år. Andelen av ugifte i de enkelte aldersklasser er beregnet på grunnlag av folketellingene og tall for inngåtte ekteskap blant ugifte.

Fra og med 1970 er folketallene i oversiktstabellene, i likhet med i alle årstabellene, framkommet ved opptelling i Det sentrale personregisteret.

1.2. Omfang

Tabellene 4-9 omfatter alle personer som var registrert bosatt i Norge pr. 31. desember 1980, mens tabellene 10-13 omfatter bare de av disse personene som ikke hadde norsk statsborgerskap.

I tabellene 10 og 11 er land med minst 100 statsborgere bosatt i Norge tatt med som egen gruppe. Andre land er tatt med i en restgruppe under hver verdensdel.

I tabell 13 er det i tillegg til fylker tatt med tall for kommuner med minst 1 200 utenlandske statsborgere.

2. FEILKILDER OG USIKKERHET VED RESULTATENE

Tabell 6 viser folkemengden etter kjønn, ekteskabelig status og 5-års aldersgrupper for hvert fylke, og dessuten sammendrag for hele landet, bykommuner og herredskommuner. I denne tabellen er det gitt tall særskilt for hver ekteskabelig status. En sammenlikning med tall for utgangen av 1970 viser f.eks. at det er en betydelig økning i tallet på separerte. Siden det ikke foreligger noen meldeplikt når ektepar som har tatt ut separasjon flytter sammen igjen, kan det være mulig at noe av den registrerte økning ikke er reell. På den andre siden vil tallet på separerte ikke omfatte ektefeller som lever atskilt uten å ha tatt ut separasjon.

3. BEGREP OG KJENNEMERKER

Tabell 8 viser folkemengden etter kjønn, alder og ekteskabelig status i handelsområder og handelsdistrikter. I denne tabellen er separerte, skilte og enker/enkemenn slått sammen i en gruppe "før gifte". Oversikt over avgrensingen av handelsdistriktene er gitt i egen publikasjon i serien Statistisk Sentralbyrås Håndbøker (SSH nr. 13).

Tabell 9 viser folkemengden etter kjønn og alder for kommunetyper i alt og i hvert fylke. Oversikt over klassifisering av kommunene etter type er gitt i egen publikasjon i serien Statistisk Sentralbyrås Håndbøker (SSH nr. 35).

4. AVVIK FRA TIDLIGERE PUBLISERTE TALL

For årene 1951 - 1969 avviker folketallene i oversiktstabellene (tabellene 1-3) noe fra de tallene som er publisert tidligere. Dette skyldes at tallene er beregnet på noe forskjellig måte. Metoden for innsamling og bearbeiding av dataene til tabellene 1-3 er beskrevet i publikasjonen SA nr. 35, Utviklingen i giftermål og dødsfall 1911 - 1976.

Det samlede folketal ved utgangen av 1980 avviker lite fra det tall Byrået tidligere har beregnet på grunnlag av de foreløpige endringstall for 1980. For de enkelte kommuner er det i noen tilfelle litt større forskjeller. En tilbakeregning på grunnlag av opptellingen for 1980, og de reviderte endringstall for 1980 gir for utgangen av 1979 et folketal som stemmer godt overens med det som tidligere er publisert.

1. SURVEY DESIGN

1.1. Statistical basis

In the survey tables (tables 1-3), the figures for years before 1970 have been calculated from the population censuses and yearly data on births, deaths and migrations.

From 1970, the data in the survey tables, as well as the annual tables are based on data extracted from The Central Population Register.

1.2. Coverage

The tables 4-9 include all persons registered as resident in Norway 31 December 1980, while the tables 10-13 include only the foreign citizens resident in Norway.

In the tables 10 and 11, foreign countries with at least 100 citizens resident in Norway are shown separately.

Table 13 shows foreign citizens in each county, and in municipalities with at least 1 200 foreign citizens resident.

2. ERRORS AND RELIABILITY OF RESULTS

In table 6, figures are given on population by sex, marital status and 5-year age groups. Compared to data published for 1970, the figures show a large increase in the number of separated persons. As there is no obligation for separated to notify if they decide to continue their married life, the increase registered is probably too large.

3. TERMS AND VARIABLES

Table 8 shows the population in trade areas and trade districts by sex, age and marital status. In this table, separated, divorced, widows and widowers are grouped together as "previously married". The classification of municipalities into trade districts is given in the publication MAN no. 13.

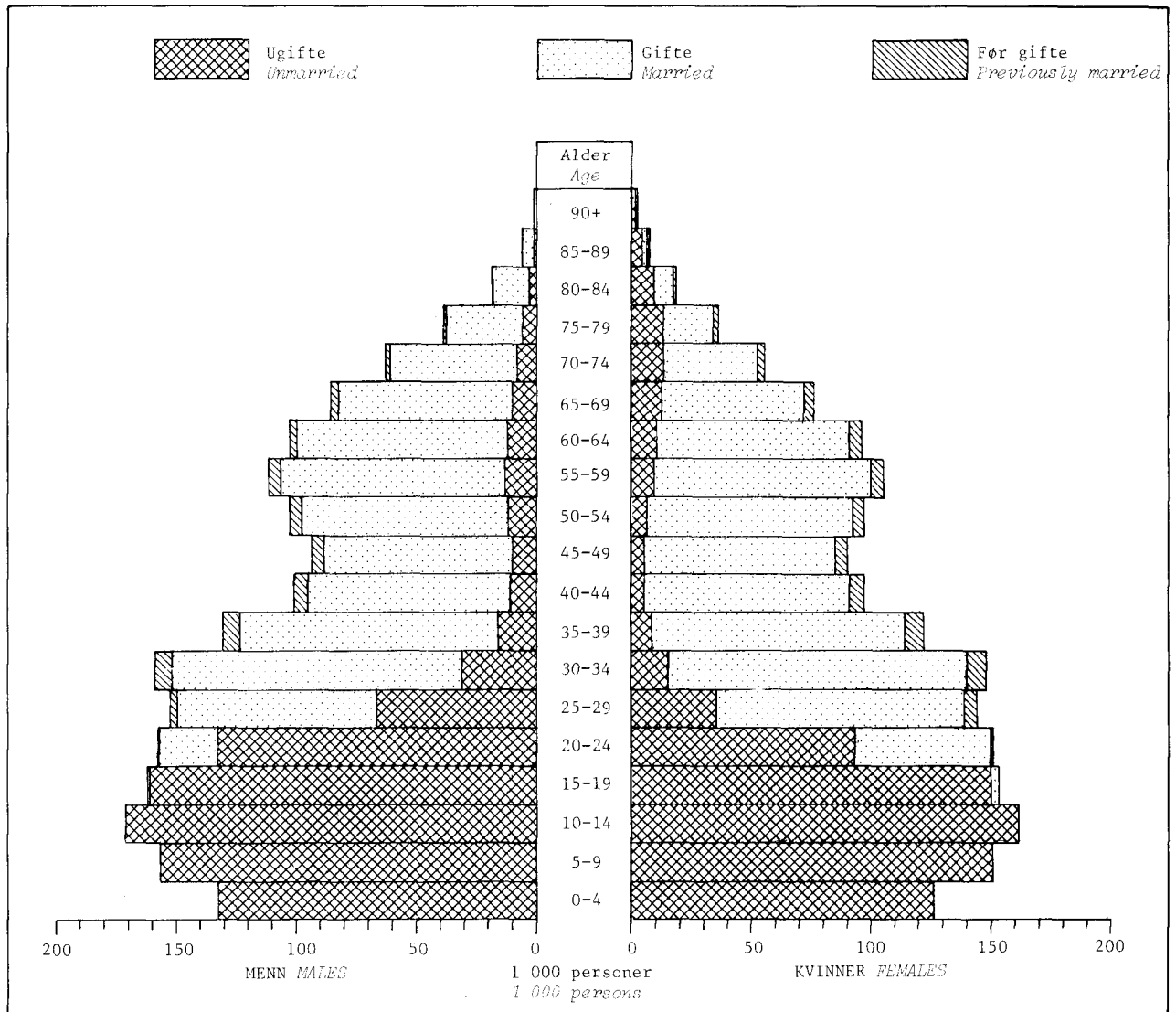
The classification of municipalities by type used in table 9 is given in the publication MAN no. 35.

4. COMPARABILITY TO OTHER PUBLISHED FIGURES

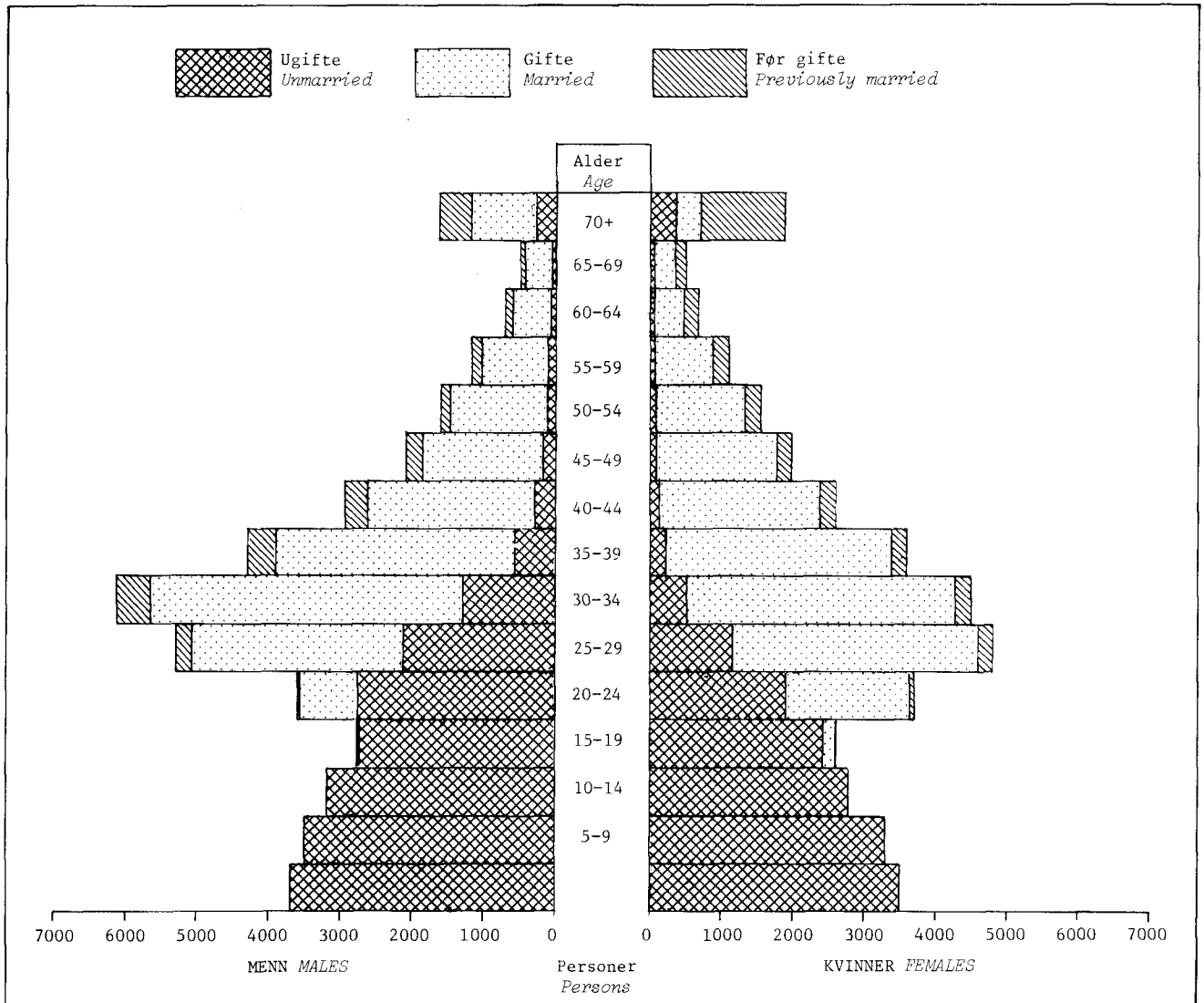
According to different methods used in the collection of data, the figures for 1951 - 1969 in the survey tables (1-3) differ from those published earlier. The method used in collecting and adapting the data presented in the tables 1-3, is presented in the publication SA no. 35, The Development in Marriages and Deaths 1911 - 1976.

The total population at the end of 1980 was nearly the same as previously calculated from provisional figures for changes in 1980.

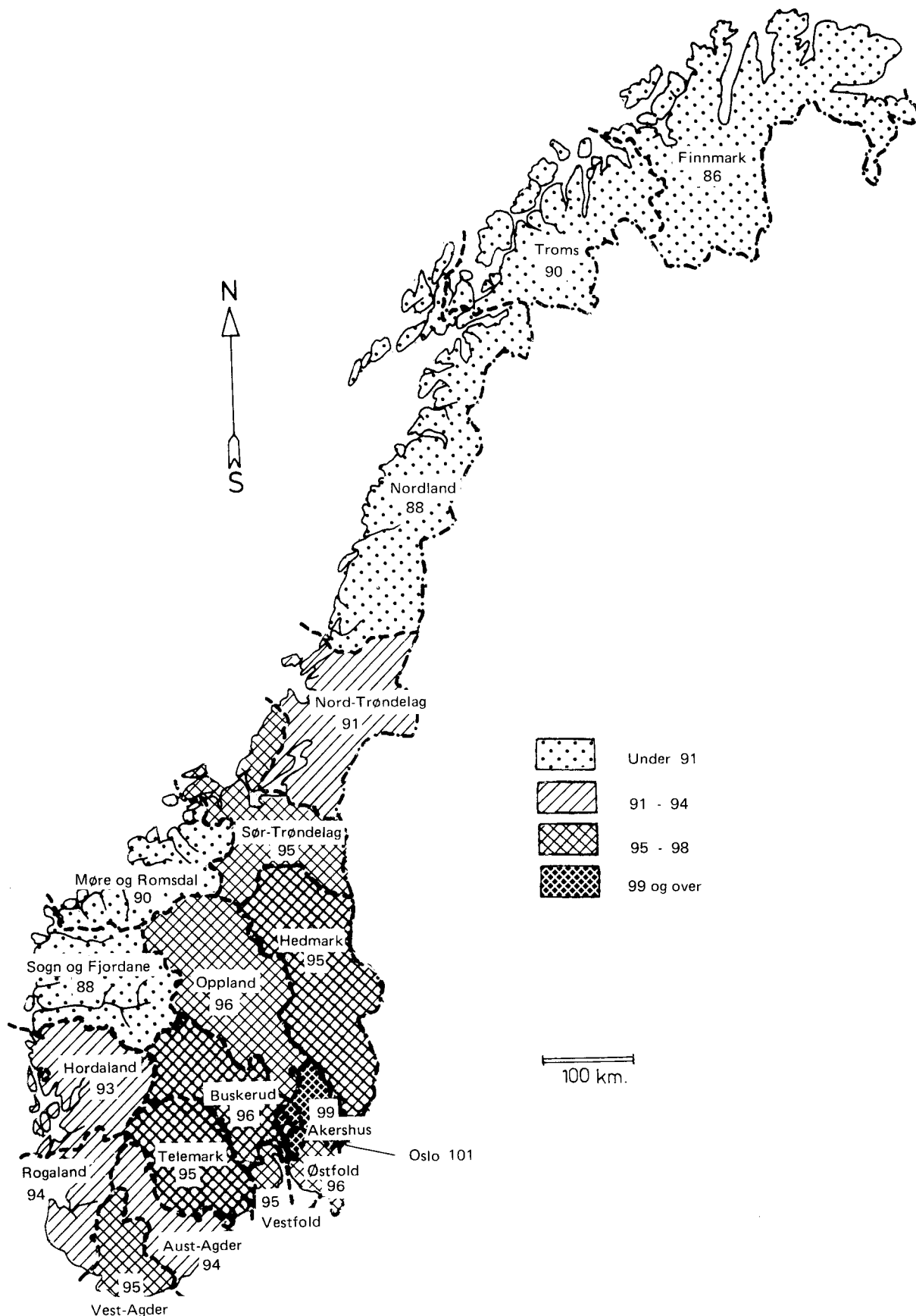
Figur 1. Folkemengden etter kjønn, alder og ekteskadelig status. Hele befolkningen. Se tabell 6
 Population by sex, age and marital status. The total population. See table 6



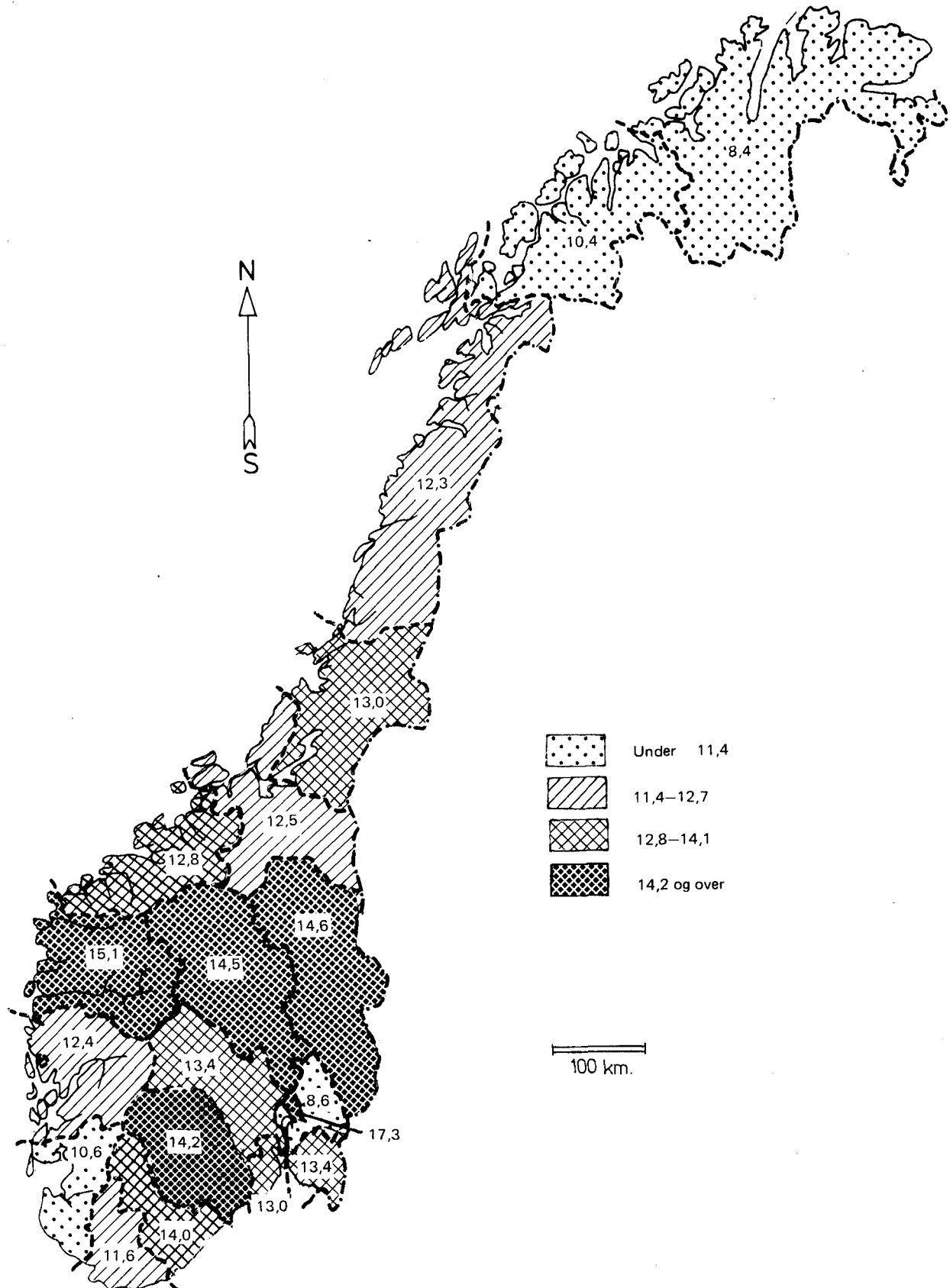
Figur 2. Folkemengden etter kjønn, alder og ekteskadelig status. Utenlandske statsborgere. Se tabell 12
 Population by sex, age and marital status. Foreign citizens. See table 12



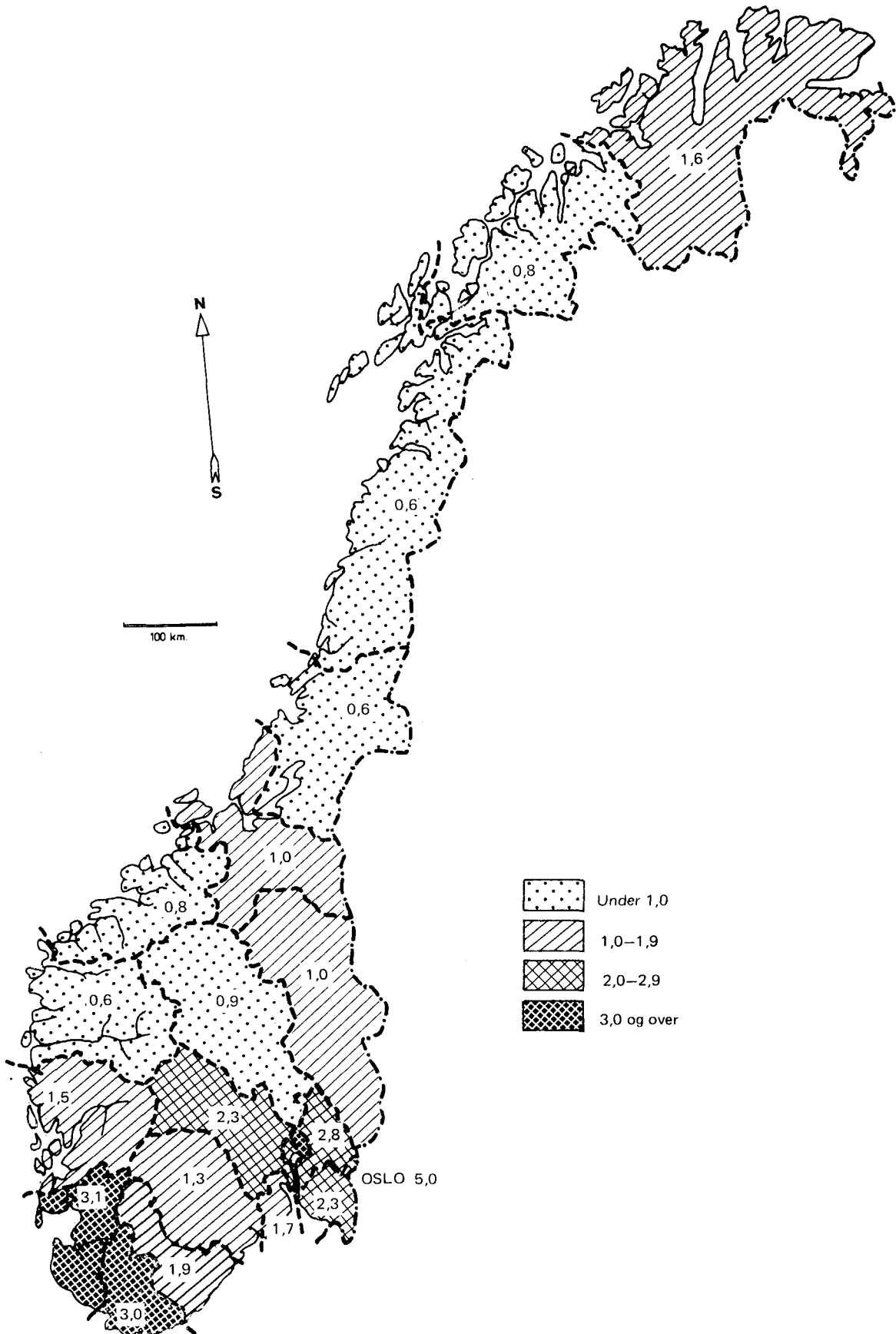
Figur 3. Kvinner pr. 100 menn i aldersgruppen 20-39 år. Fylker. Lands-
gjennomsnitt: 95 *Females per 100 males in age group 20-39 years.*
Counties. Average: 95



Figur 4. Personer 67 år og over i prosent av folkemengden i alt. Fylker. Landsgjennomsnitt: 12,8 *Persons of age 67 years and over as percentage of total population. Counties. Average: 12.8*



Figur 5. Utenlandske statsborgere i prosent av folkemengden i alt. Fylker.
 Landsgjennomsnitt: 2,0 *Foreign citizens as percentage of total
 population. Counties. Average: 2.0*



Tabell 1. Folkemengden etter kjønn og alder ved utgangen av året. Hele landet. 1910 - 1980
Population by sex and age at the end of the year. The whole country. 1910 - 1980

| Ar Year | Alder Age | | | | | | | | | |
|------------|----------------|---------------|--------------------|-------------------------------|---------|-------------------|-----------|---------------------------------|---------|--|
| | I alt Total | | | Under 16 år Under 16 years | | 16-66 år years | | 67 år og over years and over | | |
| | I alt Total | Menn Males | Kvinner Females | Menn | Kvinner | Menn | Kvinner | Menn | Kvinner | |
| 1910 | 2 390 402 | 1 151 572 | 1 238 830 | 449 940 | 433 959 | 631 392 | 718 968 | 70 240 | 85 903 | |
| 1915 | 2 509 263 | 1 213 201 | 1 296 062 | 452 637 | 437 074 | 694 650 | 769 460 | 65 914 | 89 528 | |
| 1920 | 2 653 054 | 1 291 783 | 1 361 271 | 461 335 | 443 162 | 761 800 | 823 121 | 68 648 | 94 988 | |
| 1925 | 2 755 331 | 1 342 099 | 1 413 232 | 459 603 | 442 182 | 800 868 | 867 124 | 81 628 | 103 926 | |
| 1930 | 2 815 164 | 1 372 486 | 1 442 678 | 435 332 | 419 319 | 850 640 | 911 718 | 86 514 | 111 641 | |
| 1935 | 2 896 239 | 1 418 764 | 1 477 475 | 397 883 | 382 423 | 929 427 | 976 574 | 91 454 | 118 478 | |
| 1940 | 2 982 224 | 1 466 099 | 1 516 125 | 359 442 | 344 854 | 1 010 183 | 1 048 119 | 96 474 | 123 152 | |
| 1941 | 2 998 244 | 1 476 269 | 1 521 975 | 356 319 | 341 579 | 1 021 704 | 1 055 590 | 98 246 | 124 806 | |
| 1942 | 3 019 521 | 1 486 585 | 1 532 936 | 356 110 | 341 127 | 1 029 943 | 1 064 317 | 100 532 | 127 492 | |
| 1943 | 3 045 337 | 1 499 380 | 1 545 957 | 359 798 | 344 238 | 1 036 478 | 1 071 270 | 103 104 | 130 449 | |
| 1944 | 3 075 084 | 1 514 536 | 1 560 548 | 366 388 | 349 733 | 1 042 309 | 1 077 561 | 105 839 | 133 254 | |
| 1945 | 3 107 269 | 1 531 039 | 1 576 230 | 373 367 | 356 493 | 1 048 731 | 1 083 021 | 108 941 | 136 716 | |
| 1946 | 3 146 497 | 1 554 845 | 1 591 652 | 387 531 | 370 880 | 1 055 191 | 1 080 960 | 112 123 | 139 812 | |
| 1947 | 3 183 525 | 1 574 443 | 1 609 082 | 398 640 | 381 126 | 1 061 848 | 1 085 484 | 113 955 | 142 472 | |
| 1948 | 3 218 499 | 1 593 169 | 1 625 330 | 409 456 | 390 412 | 1 067 887 | 1 090 154 | 115 826 | 144 764 | |
| 1949 | 3 249 954 | 1 610 126 | 1 639 828 | 420 186 | 400 395 | 1 072 384 | 1 092 916 | 117 556 | 146 517 | |
| 1950 | 3 280 296 | 1 626 401 | 1 653 895 | 430 894 | 410 303 | 1 076 431 | 1 095 106 | 119 076 | 148 486 | |
| 1951 | 3 311 446 | 1 643 526 | 1 667 920 | 440 940 | 418 806 | 1 080 957 | 1 097 204 | 121 629 | 151 910 | |
| 1952 | 3 344 010 | 1 661 465 | 1 682 545 | 451 317 | 428 126 | 1 085 814 | 1 099 068 | 124 334 | 155 351 | |
| 1953 | 3 377 766 | 1 679 399 | 1 698 367 | 461 205 | 437 546 | 1 090 978 | 1 101 881 | 127 216 | 158 940 | |
| 1954 | 3 410 726 | 1 696 957 | 1 713 769 | 470 149 | 446 015 | 1 096 425 | 1 105 252 | 130 383 | 162 502 | |
| 1955 | 3 445 673 | 1 715 316 | 1 730 357 | 478 659 | 453 301 | 1 103 754 | 1 110 988 | 132 903 | 166 068 | |
| 1956 | 3 475 890 | 1 730 791 | 1 745 099 | 487 529 | 462 658 | 1 107 173 | 1 112 622 | 136 089 | 169 819 | |
| 1957 | 3 507 986 | 1 747 265 | 1 760 721 | 496 961 | 471 631 | 1 110 860 | 1 115 386 | 139 444 | 173 704 | |
| 1958 | 3 538 001 | 1 762 602 | 1 775 399 | 503 189 | 477 401 | 1 116 513 | 1 120 364 | 142 900 | 177 634 | |
| 1959 | 3 567 707 | 1 777 758 | 1 789 949 | 507 328 | 481 386 | 1 123 863 | 1 126 650 | 146 567 | 181 913 | |
| 1960 | 3 594 771 | 1 791 144 | 1 803 627 | 507 527 | 482 012 | 1 133 015 | 1 134 986 | 150 602 | 186 629 | |
| 1961 | 3 624 829 | 1 806 200 | 1 818 629 | 507 136 | 481 549 | 1 144 991 | 1 145 870 | 154 073 | 191 210 | |
| 1962 | 3 653 006 | 1 820 146 | 1 832 860 | 503 508 | 478 130 | 1 158 739 | 1 158 449 | 157 899 | 196 281 | |
| 1963 | 3 680 068 | 1 833 632 | 1 846 436 | 501 968 | 476 909 | 1 170 379 | 1 169 146 | 161 285 | 200 381 | |
| 1964 | 3 708 609 | 1 848 018 | 1 860 591 | 502 407 | 477 451 | 1 180 562 | 1 177 482 | 165 049 | 205 658 | |
| 1965 | 3 737 726 | 1 862 338 | 1 875 388 | 504 682 | 479 324 | 1 188 428 | 1 183 812 | 169 228 | 212 252 | |
| 1966 | 3 768 298 | 1 875 779 | 1 892 519 | 507 327 | 481 639 | 1 197 020 | 1 190 337 | 171 432 | 220 543 | |
| 1967 | 3 800 780 | 1 891 941 | 1 908 839 | 510 693 | 485 297 | 1 206 066 | 1 196 456 | 175 182 | 227 086 | |
| 1968 | 3 832 192 | 1 907 136 | 1 925 056 | 513 958 | 488 509 | 1 214 441 | 1 203 549 | 178 737 | 232 998 | |
| 1969 | 3 863 221 | 1 922 037 | 1 941 184 | 517 189 | 491 366 | 1 222 995 | 1 210 830 | 181 853 | 238 988 | |
| 1970 | 3 888 305 | 1 933 700 | 1 954 605 | 519 124 | 492 766 | 1 229 571 | 1 216 776 | 185 005 | 245 063 | |
| 1971 | 3 917 773 | 1 948 379 | 1 969 394 | 520 902 | 494 818 | 1 239 935 | 1 223 983 | 187 542 | 250 593 | |
| 1972 | 3 948 234 | 1 962 964 | 1 985 270 | 522 313 | 496 017 | 1 250 509 | 1 233 023 | 190 142 | 256 230 | |
| 1973 | 3 972 990 | 1 974 512 | 1 998 478 | 522 411 | 495 940 | 1 259 228 | 1 240 657 | 192 873 | 261 881 | |
| 1974 | 3 997 525 | 1 986 215 | 2 011 310 | 521 476 | 495 532 | 1 268 587 | 1 247 962 | 196 152 | 267 816 | |
| 1975 | 4 017 101 | 1 994 867 | 2 022 234 | 518 839 | 493 425 | 1 276 474 | 1 255 109 | 199 554 | 273 700 | |
| 1976 | 4 035 202 | 2 003 112 | 2 032 090 | 515 766 | 490 348 | 1 283 836 | 1 261 338 | 203 510 | 280 404 | |
| 1977 | 4 051 208 | 2 009 907 | 2 041 301 | 510 835 | 485 996 | 1 291 705 | 1 268 349 | 207 367 | 286 956 | |
| 1978 | 4 066 134 | 2 016 362 | 2 049 772 | 506 270 | 481 729 | 1 298 711 | 1 274 741 | 211 381 | 293 302 | |
| 1979 | 4 078 900 | 2 021 860 | 2 057 040 | 501 071 | 476 305 | 1 305 558 | 1 281 113 | 215 231 | 299 622 | |
| 1980 | 4 092 340 | 2 027 580 | 2 064 760 | 494 327 | 470 140 | 1 314 183 | 1 288 654 | 219 070 | 305 966 | |

Tabell 2. Folkemengden etter kjønn og alder ved utgangen av året. Prosent. Hele landet.
1910 - 1980 Population by sex and age at the end of the year. Per cent. The whole
country. 1910 - 1980

| Ar Year | Menn Males | | | Kvinner Females | | | | |
|------------|----------------|-------------------------------------|-------------------|---------------------------------------|----------------|----------------|----------|------------------|
| | I alt Total | Under 16 år Under 16 years | 16-66 år years | 67 år og over years and over | I alt Total | Under 16 år | 16-66 år | 67 år og over |
| 1910 | 100,0 | 39,1 | 54,8 | 6,1 | 100,0 | 35,0 | 58,0 | 6,9 |
| 1915 | 100,0 | 37,3 | 57,3 | 5,4 | 100,0 | 33,7 | 59,4 | 6,9 |
| 1920 | 100,0 | 35,7 | 59,0 | 5,3 | 100,0 | 32,6 | 60,5 | 7,0 |
| 1925 | 100,0 | 34,2 | 59,7 | 6,1 | 100,0 | 31,3 | 61,4 | 7,4 |
| 1930 | 100,0 | 31,7 | 62,0 | 6,3 | 100,0 | 29,1 | 63,2 | 7,7 |
| 1935 | 100,0 | 28,0 | 65,5 | 6,4 | 100,0 | 25,9 | 66,1 | 8,0 |
| 1940 | 100,0 | 24,5 | 68,9 | 6,6 | 100,0 | 22,7 | 69,1 | 8,1 |
| 1941 | 100,0 | 24,1 | 69,2 | 6,7 | 100,0 | 22,4 | 69,4 | 8,2 |
| 1942 | 100,0 | 24,0 | 69,3 | 6,8 | 100,0 | 22,3 | 69,4 | 8,3 |
| 1943 | 100,0 | 24,0 | 69,1 | 6,9 | 100,0 | 22,3 | 69,3 | 8,4 |
| 1944 | 100,0 | 24,2 | 68,8 | 7,0 | 100,0 | 22,4 | 69,1 | 8,5 |
| 1945 | 100,0 | 24,4 | 68,5 | 7,1 | 100,0 | 22,6 | 68,7 | 8,7 |
| 1946 | 100,0 | 24,9 | 67,9 | 7,2 | 100,0 | 23,3 | 67,9 | 8,8 |
| 1947 | 100,0 | 25,3 | 67,4 | 7,2 | 100,0 | 23,7 | 67,5 | 8,9 |
| 1948 | 100,0 | 25,7 | 67,0 | 7,3 | 100,0 | 24,0 | 67,1 | 8,9 |
| 1949 | 100,0 | 26,1 | 66,6 | 7,3 | 100,0 | 24,4 | 66,6 | 8,9 |
| 1950 | 100,0 | 26,5 | 66,2 | 7,3 | 100,0 | 24,8 | 66,2 | 9,0 |
| 1951 | 100,0 | 26,8 | 65,8 | 7,4 | 100,0 | 25,1 | 65,8 | 9,1 |
| 1952 | 100,0 | 27,2 | 65,4 | 7,5 | 100,0 | 25,4 | 65,3 | 9,2 |
| 1953 | 100,0 | 27,5 | 65,0 | 7,6 | 100,0 | 25,8 | 64,9 | 9,4 |
| 1954 | 100,0 | 27,7 | 64,6 | 7,7 | 100,0 | 26,0 | 64,5 | 9,5 |
| 1955 | 100,0 | 27,9 | 64,3 | 7,7 | 100,0 | 26,2 | 64,2 | 9,6 |
| 1956 | 100,0 | 28,2 | 64,0 | 7,9 | 100,0 | 26,5 | 63,8 | 9,7 |
| 1957 | 100,0 | 28,4 | 63,6 | 8,0 | 100,0 | 26,8 | 63,3 | 9,9 |
| 1958 | 100,0 | 28,5 | 63,3 | 8,1 | 100,0 | 26,9 | 63,1 | 10,0 |
| 1959 | 100,0 | 28,5 | 63,2 | 8,2 | 100,0 | 26,9 | 62,9 | 10,2 |
| 1960 | 100,0 | 28,3 | 63,3 | 8,4 | 100,0 | 26,7 | 62,9 | 10,3 |
| 1961 | 100,0 | 28,1 | 63,4 | 8,5 | 100,0 | 26,5 | 63,0 | 10,5 |
| 1962 | 100,0 | 27,7 | 63,7 | 8,7 | 100,0 | 26,1 | 63,2 | 10,7 |
| 1963 | 100,0 | 27,4 | 63,8 | 8,8 | 100,0 | 25,8 | 63,3 | 10,9 |
| 1964 | 100,0 | 27,2 | 63,9 | 8,9 | 100,0 | 25,7 | 63,3 | 11,1 |
| 1965 | 100,0 | 27,1 | 63,8 | 9,1 | 100,0 | 25,6 | 63,1 | 11,3 |
| 1966 | 100,0 | 27,0 | 63,8 | 9,1 | 100,0 | 25,4 | 62,9 | 11,7 |
| 1967 | 100,0 | 27,0 | 63,7 | 9,3 | 100,0 | 25,4 | 62,7 | 11,9 |
| 1968 | 100,0 | 26,9 | 63,7 | 9,4 | 100,0 | 25,4 | 62,5 | 12,1 |
| 1969 | 100,0 | 26,9 | 63,6 | 9,5 | 100,0 | 25,3 | 62,4 | 12,3 |
| 1970 | 100,0 | 26,8 | 63,6 | 9,6 | 100,0 | 25,2 | 62,3 | 12,5 |
| 1971 | 100,0 | 26,7 | 63,6 | 9,6 | 100,0 | 25,1 | 62,2 | 12,7 |
| 1972 | 100,0 | 26,6 | 63,7 | 9,7 | 100,0 | 25,0 | 62,1 | 12,9 |
| 1973 | 100,0 | 26,5 | 63,8 | 9,8 | 100,0 | 24,8 | 62,1 | 13,1 |
| 1974 | 100,0 | 26,3 | 63,9 | 9,9 | 100,0 | 24,6 | 62,0 | 13,3 |
| 1975 | 100,0 | 26,0 | 64,0 | 10,0 | 100,0 | 24,4 | 62,1 | 13,5 |
| 1976 | 100,0 | 25,7 | 64,1 | 10,2 | 100,0 | 24,1 | 62,1 | 13,8 |
| 1977 | 100,0 | 25,4 | 64,3 | 10,3 | 100,0 | 23,8 | 62,1 | 14,1 |
| 1978 | 100,0 | 25,1 | 64,4 | 10,5 | 100,0 | 23,5 | 62,2 | 14,3 |
| 1979 | 100,0 | 24,8 | 64,6 | 10,6 | 100,0 | 23,2 | 62,3 | 14,6 |
| 1980 | 100,0 | 24,4 | 64,8 | 10,8 | 100,0 | 22,8 | 62,4 | 14,8 |

Tabell 3. Andel ugifte menn/kvinner i ulike aldersgrupper ved utgangen av året. Prosent. Hele landet. 1910 - 1980 Proportion of unmarried in different age groups at the end of the year. Per cent. The whole country. 1910 - 1980

| År Year | Alder Age | | | | | | | |
|------------|---------------------------------|--------------------|-------------------|---------|-------------------|---------|---------------------------------|---------|
| | 16 år og over years and over | | 16-24 år years | | 25-49 år years | | 50 år og over years and over | |
| | Menn Males | Kvinner Females | Menn | Kvinner | Menn | Kvinner | Menn | Kvinner |
| 1910 | 40,1 | 40,3 | 93,6 | 87,3 | 28,9 | 31,4 | 9,7 | 16,6 |
| 1915 | 41,5 | 41,1 | 93,9 | 87,5 | 29,8 | 31,9 | 9,6 | 17,2 |
| 1920 | 42,0 | 41,2 | 93,9 | 86,5 | 30,4 | 31,6 | 9,5 | 17,8 |
| 1925 | 42,7 | 41,4 | 95,6 | 88,0 | 32,2 | 32,3 | 10,2 | 18,6 |
| 1930 | 43,3 | 41,7 | 96,5 | 89,3 | 34,4 | 33,3 | 10,9 | 19,5 |
| 1935 | 44,0 | 41,6 | 96,3 | 88,8 | 36,1 | 33,7 | 11,5 | 20,2 |
| 1940 | 42,1 | 39,2 | 94,9 | 85,3 | 33,8 | 30,6 | 12,2 | 20,7 |
| 1941 | 41,4 | 38,4 | 94,4 | 84,3 | 33,2 | 29,8 | 12,3 | 20,8 |
| 1942 | 40,8 | 37,7 | 94,3 | 84,0 | 32,9 | 29,1 | 12,4 | 20,9 |
| 1943 | 40,3 | 37,1 | 94,3 | 83,9 | 32,7 | 28,6 | 12,5 | 20,9 |
| 1944 | 39,9 | 36,6 | 94,3 | 83,9 | 32,7 | 28,1 | 12,6 | 21,0 |
| 1945 | 39,4 | 35,9 | 94,7 | 84,0 | 32,8 | 27,6 | 12,7 | 21,0 |
| 1946 | 38,2 | 34,8 | 94,3 | 83,2 | 31,7 | 26,5 | 12,8 | 21,1 |
| 1947 | 37,1 | 33,6 | 93,8 | 82,0 | 30,8 | 25,3 | 12,8 | 21,1 |
| 1948 | 36,1 | 32,5 | 93,4 | 80,7 | 29,9 | 24,2 | 12,9 | 21,1 |
| 1949 | 35,2 | 31,4 | 93,2 | 79,6 | 29,2 | 23,2 | 13,0 | 21,0 |
| 1950 | 34,4 | 30,4 | 92,9 | 78,5 | 28,4 | 22,1 | 13,0 | 21,0 |
| 1951 | 33,6 | 29,6 | 92,7 | 77,4 | 27,7 | 21,1 | 13,2 | 21,0 |
| 1952 | 32,8 | 28,7 | 92,2 | 76,2 | 26,9 | 20,0 | 13,3 | 21,1 |
| 1953 | 32,1 | 28,0 | 91,9 | 75,5 | 26,2 | 19,0 | 13,4 | 21,1 |
| 1954 | 31,6 | 27,3 | 91,4 | 74,9 | 25,5 | 18,0 | 13,4 | 21,1 |
| 1955 | 31,2 | 26,8 | 90,8 | 74,1 | 25,0 | 17,3 | 13,5 | 21,1 |
| 1956 | 30,5 | 26,1 | 90,4 | 73,7 | 24,1 | 16,1 | 13,5 | 20,7 |
| 1957 | 29,9 | 25,4 | 90,0 | 72,6 | 23,3 | 15,2 | 13,4 | 20,4 |
| 1958 | 29,6 | 24,9 | 89,4 | 71,6 | 22,6 | 14,4 | 13,3 | 20,0 |
| 1959 | 29,4 | 24,6 | 89,2 | 71,3 | 21,9 | 13,6 | 13,2 | 19,7 |
| 1960 | 29,4 | 24,4 | 88,9 | 71,4 | 21,1 | 12,7 | 13,1 | 19,3 |
| 1961 | 29,6 | 24,4 | 88,7 | 71,6 | 20,6 | 12,1 | 13,1 | 19,0 |
| 1962 | 29,9 | 24,6 | 88,5 | 72,2 | 20,3 | 11,6 | 13,0 | 18,7 |
| 1963 | 30,1 | 24,7 | 88,3 | 72,4 | 20,0 | 11,2 | 12,9 | 18,3 |
| 1964 | 30,2 | 24,7 | 88,0 | 72,2 | 19,7 | 10,8 | 12,8 | 18,0 |
| 1965 | 30,3 | 24,6 | 87,7 | 72,0 | 19,5 | 10,6 | 12,7 | 17,6 |
| 1966 | 30,1 | 24,3 | 86,4 | 70,5 | 19,1 | 10,2 | 12,6 | 17,2 |
| 1967 | 29,9 | 23,8 | 85,1 | 68,8 | 18,8 | 10,0 | 12,6 | 16,8 |
| 1968 | 29,6 | 23,4 | 84,1 | 67,6 | 18,5 | 9,9 | 12,4 | 16,4 |
| 1969 | 29,3 | 23,1 | 83,7 | 66,9 | 18,4 | 9,8 | 12,3 | 16,0 |
| 1970 | 29,1 | 22,7 | 83,5 | 66,6 | 18,4 | 9,7 | 12,3 | 15,5 |
| 1971 | 28,9 | 22,4 | 83,9 | 67,0 | 18,3 | 9,5 | 12,3 | 15,1 |
| 1972 | 28,8 | 22,1 | 84,4 | 67,6 | 18,3 | 9,4 | 12,1 | 14,7 |
| 1973 | 28,6 | 21,9 | 84,8 | 68,1 | 18,2 | 9,3 | 12,1 | 14,2 |
| 1974 | 28,6 | 21,8 | 85,4 | 68,9 | 18,2 | 9,2 | 12,0 | 13,8 |
| 1975 | 28,7 | 21,8 | 86,2 | 70,0 | 18,3 | 9,2 | 11,9 | 13,4 |
| 1976 | 28,9 | 21,8 | 86,9 | 71,0 | 18,5 | 9,4 | 11,8 | 13,0 |
| 1977 | 29,1 | 21,9 | 88,0 | 72,5 | 18,9 | 9,6 | 11,7 | 12,7 |
| 1978 | 29,4 | 22,1 | 89,0 | 74,1 | 19,4 | 10,0 | 11,6 | 12,3 |
| 1979 | 29,8 | 22,4 | 90,0 | 75,8 | 19,9 | 10,5 | 11,6 | 12,0 |
| 1980 | 30,3 | 22,7 | 91,2 | 77,6 | 20,6 | 11,0 | 11,5 | 11,6 |

TABELL 4. FOLKEMENGDEN ETTER KJØNN OG ALDER. FYLKER POPULATION BY SEX AND AGE. COUNTIES

| ALDER AGE | HELE LANDET THE WHOLE COUNTRY | | | | BYKOMMUNER URBAN MUNICIPALITIES | | | HERREDSKOMMUNER RURAL MUNICIPALITIES | | | | | | | |
|--------------|----------------------------------|---------|---------|---------|------------------------------------|--------|---------|---|---------|---|---|---|-----|---|---|
| | I | ALT | TOTAL | M | M | K | F | I | ALT | M | K | I | ALT | M | K |
| | | | | | | | | | | | | | | | |
| TOTAL | 4092340 | 2027580 | 2064760 | 1775227 | 855887 | 919340 | 2317113 | 1171693 | 1145420 | | | | | | |
| 0 | 50785 | 26172 | 24613 | 21787 | 11261 | 10526 | 28998 | 14911 | 14087 | | | | | | |
| 1 | 51431 | 26358 | 25073 | 21457 | 10937 | 10520 | 29974 | 15421 | 14553 | | | | | | |
| 2 | 51747 | 26546 | 25201 | 21322 | 10997 | 10325 | 30425 | 15549 | 14876 | | | | | | |
| 3 | 50970 | 26106 | 24864 | 20481 | 10623 | 9858 | 30489 | 15483 | 15006 | | | | | | |
| 4 | 53582 | 27364 | 26218 | 21560 | 10906 | 10654 | 32022 | 16458 | 15564 | | | | | | |
| 5 | 56392 | 28749 | 27643 | 22083 | 11199 | 10884 | 34309 | 17550 | 16759 | | | | | | |
| 6 | 59914 | 30402 | 29512 | 23550 | 11995 | 11555 | 36364 | 18407 | 17957 | | | | | | |
| 7 | 61489 | 31604 | 29885 | 23936 | 12379 | 11557 | 37553 | 19225 | 18328 | | | | | | |
| 8 | 64402 | 32959 | 31443 | 24714 | 12630 | 12084 | 39688 | 20329 | 19359 | | | | | | |
| 9 | 65620 | 33503 | 32117 | 25116 | 12804 | 12312 | 40504 | 20699 | 19805 | | | | | | |
| 10 | 64813 | 33275 | 31538 | 24931 | 12710 | 12221 | 39882 | 20565 | 19317 | | | | | | |
| 11 | 67789 | 34745 | 33044 | 25996 | 13243 | 12753 | 41793 | 21502 | 20291 | | | | | | |
| 12 | 67327 | 34594 | 32733 | 26172 | 13311 | 12861 | 41155 | 21283 | 19872 | | | | | | |
| 13 | 66204 | 33906 | 32298 | 25794 | 13153 | 12641 | 40410 | 20753 | 19657 | | | | | | |
| 14 | 66421 | 34235 | 32186 | 25954 | 13343 | 12611 | 40467 | 20892 | 19575 | | | | | | |
| 15 | 65581 | 33809 | 31772 | 25753 | 13203 | 12550 | 39828 | 20606 | 19222 | | | | | | |
| 16 | 64960 | 33560 | 31400 | 25640 | 13211 | 12429 | 39320 | 20349 | 18971 | | | | | | |
| 17 | 62784 | 31951 | 30833 | 25155 | 12860 | 12295 | 37629 | 19091 | 18538 | | | | | | |
| 18 | 61494 | 31496 | 29998 | 24867 | 12555 | 12312 | 36627 | 18941 | 17686 | | | | | | |
| 19 | 61576 | 31632 | 29944 | 25816 | 12871 | 12945 | 35760 | 18761 | 16999 | | | | | | |
| 20 | 61016 | 31195 | 29821 | 26534 | 12924 | 13610 | 34482 | 18271 | 16211 | | | | | | |
| 21 | 62096 | 31920 | 30176 | 27902 | 13694 | 14208 | 34194 | 18226 | 15968 | | | | | | |
| 22 | 61786 | 31553 | 30233 | 28315 | 13724 | 14591 | 33471 | 17829 | 15642 | | | | | | |
| 23 | 61632 | 31437 | 30195 | 29141 | 14162 | 14979 | 32491 | 17275 | 15216 | | | | | | |
| 24 | 62729 | 31934 | 30795 | 29889 | 14592 | 15297 | 32840 | 17342 | 15498 | | | | | | |
| 25 | 61991 | 31787 | 30204 | 29862 | 14964 | 14898 | 32129 | 16823 | 15306 | | | | | | |
| 26 | 61139 | 31130 | 30009 | 28883 | 14517 | 14366 | 32256 | 16613 | 15643 | | | | | | |
| 27 | 61481 | 31410 | 30071 | 28994 | 14583 | 14411 | 32487 | 16827 | 15660 | | | | | | |
| 28 | 60931 | 31359 | 29572 | 28023 | 14306 | 13717 | 32908 | 17053 | 15855 | | | | | | |
| 29 | 58903 | 30516 | 28387 | 26922 | 13790 | 13132 | 31981 | 16726 | 15255 | | | | | | |
| 30 | 60359 | 31185 | 29174 | 26995 | 13873 | 13122 | 33364 | 17312 | 16052 | | | | | | |
| 31 | 60947 | 31534 | 29413 | 26648 | 13900 | 12748 | 34299 | 17634 | 16665 | | | | | | |
| 32 | 62640 | 32534 | 30106 | 27371 | 14292 | 13079 | 35269 | 18242 | 17027 | | | | | | |
| 33 | 64601 | 33264 | 31337 | 28371 | 14568 | 13803 | 36230 | 18696 | 17534 | | | | | | |
| 34 | 67404 | 34778 | 32626 | 29422 | 15114 | 14308 | 37982 | 19664 | 18318 | | | | | | |
| 35 | 60679 | 31269 | 29410 | 26250 | 13467 | 12783 | 34429 | 17802 | 16627 | | | | | | |
| 36 | 58549 | 30365 | 28184 | 25547 | 13260 | 12287 | 33002 | 17105 | 15897 | | | | | | |
| 37 | 51998 | 26765 | 25233 | 22511 | 11603 | 10908 | 29487 | 15162 | 14325 | | | | | | |
| 38 | 48039 | 24597 | 23442 | 20432 | 10479 | 9953 | 27607 | 14118 | 13489 | | | | | | |
| 39 | 42366 | 21550 | 20816 | 17947 | 9085 | 8862 | 24419 | 12465 | 11954 | | | | | | |
| 40 | 43832 | 22412 | 21420 | 18507 | 9309 | 9198 | 25325 | 13103 | 12222 | | | | | | |
| 41 | 42721 | 21612 | 21109 | 18283 | 9156 | 9127 | 24438 | 12456 | 11982 | | | | | | |
| 42 | 41483 | 20970 | 20513 | 17649 | 8858 | 8791 | 23834 | 12112 | 11722 | | | | | | |
| 43 | 39770 | 20106 | 19664 | 16853 | 8419 | 8434 | 22917 | 11687 | 11230 | | | | | | |
| 44 | 38441 | 19469 | 18972 | 16386 | 8117 | 8269 | 22055 | 11352 | 10703 | | | | | | |
| 45 | 37208 | 18592 | 18616 | 15948 | 7752 | 8196 | 21260 | 10840 | 10420 | | | | | | |
| 46 | 37550 | 18989 | 18561 | 16087 | 7916 | 8171 | 21463 | 11073 | 10390 | | | | | | |
| 47 | 37625 | 19143 | 18482 | 15997 | 8036 | 7961 | 21628 | 11107 | 10521 | | | | | | |
| 48 | 40305 | 20278 | 20027 | 17602 | 8651 | 8951 | 22703 | 11627 | 11076 | | | | | | |
| 49 | 40601 | 20281 | 20320 | 17829 | 8709 | 9120 | 22772 | 11572 | 11200 | | | | | | |
| 50 | 41904 | 21127 | 20777 | 18465 | 9093 | 9372 | 23439 | 12034 | 11405 | | | | | | |

TABELL 4 FORTS. FOLKEMENGDEN ETTER KJØNN OG ALDER. FYLKER

| ALDER | HELE LANDET | | | BYKOMMUNER | | | HERREDSKOMMUNER | | |
|--------------|-------------|-------|-------|------------|-------|-------|-----------------|-------|-------|
| | I ALT | M | K | I ALT | M | K | I ALT | M | K |
| 51 | 41416 | 20864 | 20552 | 18344 | 8981 | 9363 | 23072 | 11883 | 11189 |
| 52 | 42361 | 21109 | 21252 | 18621 | 8994 | 9627 | 23740 | 12115 | 11625 |
| 53 | 42415 | 21198 | 21217 | 18872 | 9166 | 9706 | 23543 | 12032 | 11511 |
| 54 | 44843 | 22358 | 22485 | 20056 | 9706 | 10350 | 24787 | 12652 | 12135 |
| 55 | 44581 | 22198 | 22383 | 19983 | 9697 | 10286 | 24598 | 12501 | 12097 |
| 56 | 46702 | 23254 | 23448 | 21239 | 10252 | 10987 | 25463 | 13002 | 12461 |
| 57 | 48446 | 23979 | 24467 | 21920 | 10584 | 11336 | 26526 | 13395 | 13131 |
| 58 | 48328 | 23595 | 24733 | 22033 | 10436 | 11597 | 26295 | 13159 | 13136 |
| 59 | 48801 | 23609 | 25192 | 22465 | 10515 | 11950 | 26336 | 13094 | 13242 |
| 60 | 52185 | 25242 | 26943 | 23908 | 11091 | 12817 | 28277 | 14151 | 14126 |
| 61 | 43346 | 21020 | 22326 | 19915 | 9365 | 10550 | 23431 | 11655 | 11776 |
| 62 | 45391 | 21622 | 23769 | 20875 | 9562 | 11313 | 24516 | 12060 | 12456 |
| 63 | 45167 | 21517 | 23650 | 20948 | 9579 | 11369 | 24219 | 11938 | 12281 |
| 64 | 42518 | 19996 | 22522 | 19597 | 8871 | 10726 | 22921 | 11125 | 11796 |
| 65 | 41573 | 19524 | 22049 | 19092 | 8490 | 10602 | 22481 | 11034 | 11447 |
| 66 | 41224 | 19398 | 21826 | 19059 | 8553 | 10506 | 22165 | 10845 | 11320 |
| 67 | 40295 | 18790 | 21505 | 18638 | 8181 | 10457 | 21657 | 10609 | 11048 |
| 68 | 39619 | 18255 | 21364 | 18129 | 7832 | 10297 | 21490 | 10423 | 11067 |
| 69 | 37878 | 17385 | 20493 | 17368 | 7507 | 9861 | 20510 | 9878 | 10632 |
| 70 | 36236 | 16401 | 19835 | 16586 | 7024 | 9562 | 19650 | 9377 | 10273 |
| 71 | 35327 | 15716 | 19611 | 16411 | 6847 | 9564 | 18916 | 8869 | 10047 |
| 72 | 32710 | 14418 | 18292 | 14929 | 6051 | 8878 | 17781 | 8367 | 9414 |
| 73 | 30925 | 13247 | 17678 | 14273 | 5544 | 8729 | 16652 | 7703 | 8949 |
| 74 | 29456 | 12427 | 17029 | 13624 | 5208 | 8416 | 15832 | 7219 | 8613 |
| 75 | 27220 | 11147 | 16073 | 12729 | 4712 | 8017 | 14491 | 6435 | 8056 |
| 76 | 25955 | 10458 | 15497 | 11874 | 4234 | 7640 | 14081 | 6224 | 7857 |
| 77 | 24428 | 9787 | 14641 | 11211 | 3955 | 7256 | 13217 | 5832 | 7385 |
| 78 | 22695 | 8983 | 13712 | 10650 | 3710 | 6940 | 12045 | 5273 | 6772 |
| 79 | 20623 | 7974 | 12649 | 9589 | 3220 | 6369 | 11034 | 4754 | 6280 |
| 80 | 18792 | 7069 | 11723 | 8604 | 2749 | 5855 | 10188 | 4320 | 5868 |
| 81 | 16613 | 6254 | 10359 | 7702 | 2495 | 5207 | 8911 | 3759 | 5152 |
| 82 | 15228 | 5724 | 9504 | 7002 | 2263 | 4739 | 8226 | 3461 | 4765 |
| 83 | 13209 | 4835 | 8374 | 6047 | 1867 | 4180 | 7162 | 2968 | 4194 |
| 84 | 11418 | 4124 | 7294 | 5076 | 1555 | 3521 | 6342 | 2569 | 3773 |
| 85 | 9864 | 3586 | 6278 | 4376 | 1359 | 3017 | 5488 | 2227 | 3261 |
| 86 | 8104 | 2867 | 5237 | 3579 | 1107 | 2472 | 4525 | 1760 | 2765 |
| 87 | 6879 | 2415 | 4464 | 3014 | 896 | 2118 | 3865 | 1519 | 2346 |
| 88 | 5422 | 1894 | 3528 | 2422 | 700 | 1722 | 3000 | 1194 | 1806 |
| 89 | 4281 | 1490 | 2791 | 1847 | 547 | 1300 | 2434 | 943 | 1491 |
| 90 | 3255 | 1021 | 2234 | 1374 | 365 | 1009 | 1881 | 656 | 1225 |
| 91 | 2433 | 825 | 1608 | 1038 | 303 | 735 | 1395 | 522 | 873 |
| 92 | 1831 | 594 | 1237 | 780 | 218 | 562 | 1051 | 376 | 675 |
| 93 | 1408 | 477 | 931 | 571 | 174 | 397 | 837 | 303 | 534 |
| 94 | 999 | 357 | 642 | 424 | 139 | 285 | 575 | 218 | 357 |
| 95 | 670 | 194 | 476 | 279 | 69 | 210 | 391 | 125 | 266 |
| 96 | 485 | 147 | 338 | 189 | 44 | 145 | 296 | 103 | 193 |
| 97 | 316 | 89 | 227 | 126 | 27 | 99 | 190 | 62 | 128 |
| 98 | 183 | 47 | 136 | 78 | 17 | 61 | 105 | 30 | 75 |
| 99 | 110 | 33 | 77 | 43 | 10 | 33 | 67 | 23 | 44 |
| 100 | 71 | 16 | 55 | 30 | 6 | 24 | 41 | 10 | 31 |
| 101 | 50 | 13 | 37 | 20 | 3 | 17 | 30 | 10 | 20 |
| 102 | 21 | 6 | 15 | 11 | 2 | 9 | 10 | 4 | 6 |
| 103 | 11 | 1 | 10 | 3 | - | 3 | 8 | 1 | 7 |
| 104 | 8 | 2 | 6 | 2 | - | 2 | 6 | 2 | 4 |
| 105 OG OVER. | 8 | 2 | 6 | 3 | 1 | 2 | 5 | 1 | 4 |

TABELL 4 FORTS. FOLKEMENGDEN ETTER KJØNN OG ALDER, FYLKER

| ALDER | ØSTFOLD | | | AKERSHUS | | | OSLO | | | HEDMARK | | |
|-------|---------|--------|--------|----------|--------|--------|--------|--------|--------|---------|-------|-------|
| | I | M | K | I | M | K | I | M | K | I | M | K |
| TOTAL | 233301 | 115369 | 117932 | 369193 | 184273 | 184920 | 452023 | 209600 | 242423 | 187223 | 93985 | 93238 |
| 0 .. | 2639 | 1318 | 1321 | 4342 | 2282 | 2060 | 5043 | 2580 | 2463 | 1813 | 923 | 890 |
| 1 .. | 2722 | 1434 | 1288 | 4525 | 2270 | 2255 | 4697 | 2398 | 2299 | 1958 | 1007 | 951 |
| 2 .. | 2818 | 1452 | 1366 | 4661 | 2394 | 2267 | 4438 | 2263 | 2175 | 1944 | 1018 | 926 |
| 3 .. | 2870 | 1484 | 1386 | 4644 | 2376 | 2268 | 4182 | 2229 | 1953 | 2102 | 1079 | 1023 |
| 4 .. | 2954 | 1548 | 1406 | 4945 | 2554 | 2391 | 4290 | 2167 | 2123 | 2256 | 1195 | 1061 |
| 5 .. | 3120 | 1572 | 1548 | 5394 | 2742 | 2652 | 4226 | 2113 | 2113 | 2366 | 1188 | 1178 |
| 6 .. | 3443 | 1750 | 1693 | 5588 | 2805 | 2783 | 4491 | 2224 | 2267 | 2522 | 1224 | 1298 |
| 7 .. | 3459 | 1795 | 1664 | 5824 | 2952 | 2872 | 4258 | 2165 | 2093 | 2643 | 1341 | 1302 |
| 8 .. | 3703 | 1870 | 1833 | 6246 | 3207 | 3039 | 4506 | 2327 | 2179 | 2886 | 1468 | 1418 |
| 9 .. | 3608 | 1832 | 1776 | 6369 | 3260 | 3109 | 4504 | 2282 | 2222 | 2897 | 1471 | 1426 |
| 10 .. | 3654 | 1837 | 1817 | 6345 | 3227 | 3118 | 4468 | 2320 | 2148 | 2796 | 1423 | 1373 |
| 11 .. | 3725 | 1916 | 1809 | 6672 | 3422 | 3250 | 4668 | 2340 | 2328 | 3003 | 1554 | 1449 |
| 12 .. | 3794 | 1926 | 1868 | 6689 | 3492 | 3197 | 4693 | 2398 | 2295 | 2908 | 1539 | 1369 |
| 13 .. | 3784 | 1910 | 1874 | 6273 | 3154 | 3119 | 4678 | 2411 | 2267 | 2935 | 1525 | 1410 |
| 14 .. | 3725 | 1953 | 1772 | 6495 | 3359 | 3136 | 4754 | 2410 | 2344 | 3005 | 1591 | 1414 |
| 15 .. | 3757 | 1943 | 1814 | 6393 | 3306 | 3087 | 4816 | 2461 | 2355 | 2912 | 1487 | 1425 |
| 16 .. | 3669 | 1926 | 1743 | 6278 | 3269 | 3009 | 4942 | 2489 | 2453 | 2931 | 1538 | 1393 |
| 17 .. | 3545 | 1838 | 1707 | 5929 | 2943 | 2986 | 4899 | 2465 | 2434 | 2753 | 1383 | 1370 |
| 18 .. | 3460 | 1759 | 1701 | 5853 | 3001 | 2852 | 5134 | 2522 | 2612 | 2840 | 1414 | 1426 |
| 19 .. | 3411 | 1798 | 1613 | 5747 | 2935 | 2812 | 5751 | 2736 | 3015 | 2712 | 1449 | 1263 |
| 20 .. | 3116 | 1604 | 1512 | 5709 | 2908 | 2801 | 6425 | 2939 | 3486 | 2466 | 1288 | 1178 |
| 21 .. | 3468 | 1814 | 1654 | 5517 | 2813 | 2704 | 7012 | 3202 | 3810 | 2597 | 1341 | 1256 |
| 22 .. | 3295 | 1665 | 1630 | 5516 | 2803 | 2713 | 7517 | 3326 | 4191 | 2509 | 1273 | 1236 |
| 23 .. | 3289 | 1663 | 1626 | 5535 | 2760 | 2775 | 7818 | 3535 | 4283 | 2545 | 1399 | 1146 |
| 24 .. | 3339 | 1760 | 1579 | 5457 | 2779 | 2678 | 8265 | 3861 | 4404 | 2492 | 1302 | 1190 |
| 25 .. | 3100 | 1603 | 1497 | 5419 | 2792 | 2627 | 8449 | 4105 | 4344 | 2419 | 1238 | 1181 |
| 26 .. | 3234 | 1635 | 1599 | 5401 | 2729 | 2672 | 8182 | 3998 | 4184 | 2386 | 1207 | 1179 |
| 27 .. | 3323 | 1624 | 1699 | 5358 | 2670 | 2688 | 8044 | 3989 | 4055 | 2515 | 1293 | 1222 |
| 28 .. | 3240 | 1682 | 1558 | 5437 | 2677 | 2760 | 7731 | 3871 | 3860 | 2525 | 1268 | 1257 |
| 29 .. | 3151 | 1599 | 1552 | 5399 | 2727 | 2672 | 7432 | 3801 | 3631 | 2329 | 1194 | 1135 |
| 30 .. | 3418 | 1742 | 1676 | 5640 | 2857 | 2783 | 7093 | 3604 | 3489 | 2539 | 1287 | 1252 |
| 31 .. | 3469 | 1760 | 1709 | 6039 | 2970 | 3069 | 7038 | 3712 | 3326 | 2742 | 1449 | 1293 |
| 32 .. | 3542 | 1800 | 1742 | 6370 | 3170 | 3200 | 7212 | 3826 | 3386 | 2786 | 1438 | 1348 |
| 33 .. | 3904 | 2029 | 1875 | 6701 | 3309 | 3392 | 7398 | 3797 | 3601 | 2826 | 1456 | 1370 |
| 34 .. | 4041 | 2055 | 1986 | 7439 | 3751 | 3688 | 7854 | 4133 | 3721 | 2933 | 1547 | 1386 |
| 35 .. | 3614 | 1840 | 1774 | 6643 | 3326 | 3317 | 6711 | 3479 | 3232 | 2694 | 1330 | 1364 |
| 36 .. | 3496 | 1811 | 1685 | 6656 | 3369 | 3287 | 6649 | 3488 | 3161 | 2463 | 1249 | 1214 |
| 37 .. | 2994 | 1544 | 1450 | 5845 | 2954 | 2891 | 5611 | 2940 | 2671 | 2248 | 1125 | 1123 |
| 38 .. | 2667 | 1326 | 1341 | 5222 | 2615 | 2607 | 5032 | 2577 | 2455 | 2157 | 1102 | 1055 |
| 39 .. | 2322 | 1138 | 1184 | 4522 | 2216 | 2306 | 4226 | 2178 | 2048 | 1870 | 915 | 955 |
| 40 .. | 2534 | 1301 | 1233 | 4893 | 2469 | 2424 | 4460 | 2267 | 2193 | 1979 | 1022 | 957 |
| 41 .. | 2459 | 1256 | 1203 | 4728 | 2362 | 2366 | 4432 | 2254 | 2178 | 1925 | 964 | 961 |
| 42 .. | 2473 | 1228 | 1245 | 4498 | 2235 | 2263 | 4248 | 2120 | 2128 | 1856 | 898 | 958 |
| 43 .. | 2495 | 1239 | 1256 | 4390 | 2179 | 2211 | 4160 | 2086 | 2074 | 1762 | 854 | 908 |
| 44 .. | 2350 | 1174 | 1176 | 3991 | 2015 | 1976 | 3930 | 1987 | 1943 | 1731 | 872 | 859 |
| 45 .. | 2221 | 1157 | 1064 | 3881 | 1877 | 2004 | 3821 | 1814 | 2007 | 1679 | 817 | 862 |
| 46 .. | 2167 | 1100 | 1067 | 3868 | 1946 | 1922 | 3816 | 1814 | 2002 | 1810 | 902 | 908 |
| 47 .. | 2161 | 1130 | 1031 | 3925 | 1998 | 1927 | 3992 | 1983 | 2009 | 1846 | 932 | 914 |
| 48 .. | 2330 | 1194 | 1136 | 4048 | 2000 | 2048 | 4288 | 2114 | 2174 | 1880 | 943 | 937 |
| 49 .. | 2396 | 1128 | 1268 | 4193 | 2127 | 2066 | 4639 | 2255 | 2384 | 1921 | 983 | 938 |
| 50 .. | 2512 | 1225 | 1287 | 4238 | 2113 | 2125 | 4923 | 2359 | 2564 | 2116 | 1087 | 1029 |

TABELL 4 FORTS. FOLKEMENGDEN ETTER KJØNN OG ALDER. FYLKER

| ALDER | ØSTFOLD | | | AKERSHUS | | | OSLO | | | HEDMARK | | |
|----------------|---------|------|------|----------|------|------|-------|------|------|---------|------|------|
| | I ALT | M | K | I ALT | M | K | I ALT | M | K | I ALT | M | K |
| 51 .. | 2404 | 1190 | 1214 | 4091 | 2068 | 2023 | 4734 | 2301 | 2433 | 2082 | 1043 | 1039 |
| 52 .. | 2472 | 1248 | 1224 | 4070 | 2085 | 1985 | 4855 | 2330 | 2525 | 2095 | 1042 | 1053 |
| 53 .. | 2474 | 1272 | 1202 | 3979 | 2022 | 1957 | 4779 | 2329 | 2450 | 2202 | 1099 | 1103 |
| 54 .. | 2714 | 1371 | 1343 | 4181 | 2145 | 2036 | 5398 | 2568 | 2830 | 2353 | 1141 | 1212 |
| 55 .. | 2568 | 1319 | 1249 | 4114 | 2034 | 2080 | 5401 | 2475 | 2926 | 2331 | 1181 | 1150 |
| 56 .. | 2798 | 1418 | 1380 | 4123 | 2089 | 2034 | 5942 | 2844 | 3098 | 2401 | 1195 | 1206 |
| 57 .. | 2791 | 1402 | 1389 | 4130 | 2095 | 2035 | 6175 | 2896 | 3279 | 2594 | 1294 | 1300 |
| 58 .. | 2838 | 1387 | 1451 | 4268 | 2156 | 2112 | 6220 | 2866 | 3354 | 2537 | 1263 | 1274 |
| 59 .. | 2818 | 1306 | 1512 | 4088 | 2017 | 2071 | 6389 | 2919 | 3470 | 2575 | 1278 | 1297 |
| 60 .. | 2974 | 1462 | 1512 | 4129 | 2066 | 2063 | 6979 | 3102 | 3877 | 2850 | 1430 | 1420 |
| 61 .. | 2480 | 1148 | 1332 | 3354 | 1695 | 1659 | 5695 | 2562 | 3133 | 2156 | 1072 | 1084 |
| 62 .. | 2549 | 1207 | 1342 | 3359 | 1668 | 1691 | 6053 | 2643 | 3410 | 2201 | 1089 | 1112 |
| 63 .. | 2638 | 1237 | 1401 | 3277 | 1660 | 1617 | 6092 | 2722 | 3370 | 2312 | 1158 | 1154 |
| 64 .. | 2555 | 1176 | 1379 | 2994 | 1471 | 1523 | 5670 | 2419 | 3251 | 2228 | 1104 | 1124 |
| 65 .. | 2479 | 1134 | 1345 | 2859 | 1432 | 1427 | 5810 | 2465 | 3345 | 2178 | 1074 | 1104 |
| 66 .. | 2553 | 1197 | 1356 | 2844 | 1370 | 1474 | 5858 | 2507 | 3351 | 2055 | 991 | 1064 |
| 67 .. | 2518 | 1125 | 1393 | 2610 | 1267 | 1343 | 5676 | 2275 | 3401 | 2099 | 1075 | 1024 |
| 68 .. | 2496 | 1117 | 1379 | 2467 | 1178 | 1289 | 5572 | 2263 | 3309 | 2050 | 1010 | 1040 |
| 69 .. | 2331 | 1057 | 1274 | 2493 | 1160 | 1333 | 5413 | 2234 | 3179 | 1972 | 974 | 998 |
| 70 .. | 2245 | 1056 | 1189 | 2301 | 1081 | 1220 | 5091 | 1944 | 3147 | 1863 | 875 | 988 |
| 71 .. | 2257 | 1023 | 1234 | 2156 | 977 | 1179 | 5246 | 2039 | 3207 | 1879 | 919 | 960 |
| 72 .. | 2046 | 918 | 1128 | 2091 | 987 | 1104 | 4685 | 1749 | 2936 | 1611 | 800 | 811 |
| 73 .. | 1924 | 847 | 1077 | 1824 | 802 | 1022 | 4616 | 1641 | 2975 | 1616 | 780 | 836 |
| 74 .. | 1754 | 741 | 1013 | 1748 | 761 | 987 | 4483 | 1584 | 2899 | 1521 | 733 | 788 |
| 75 .. | 1641 | 659 | 982 | 1610 | 723 | 887 | 4133 | 1423 | 2710 | 1364 | 613 | 751 |
| 76 .. | 1583 | 634 | 949 | 1562 | 651 | 911 | 3955 | 1306 | 2649 | 1393 | 622 | 771 |
| 77 .. | 1501 | 626 | 875 | 1421 | 593 | 828 | 3811 | 1215 | 2596 | 1299 | 577 | 722 |
| 78 .. | 1321 | 536 | 785 | 1362 | 551 | 811 | 3628 | 1141 | 2487 | 1204 | 515 | 689 |
| 79 .. | 1208 | 501 | 707 | 1212 | 478 | 734 | 3255 | 1007 | 2248 | 1100 | 499 | 601 |
| 80 .. | 1048 | 418 | 630 | 1094 | 431 | 663 | 3072 | 926 | 2146 | 990 | 432 | 558 |
| 81 .. | 946 | 367 | 579 | 983 | 352 | 631 | 2727 | 773 | 1954 | 860 | 375 | 485 |
| 82 .. | 821 | 320 | 501 | 871 | 308 | 563 | 2334 | 701 | 1633 | 851 | 373 | 478 |
| 83 .. | 724 | 258 | 466 | 737 | 303 | 434 | 2088 | 572 | 1516 | 664 | 286 | 378 |
| 84 .. | 588 | 209 | 379 | 610 | 221 | 389 | 1764 | 459 | 1305 | 619 | 279 | 340 |
| 85 .. | 509 | 197 | 312 | 549 | 231 | 318 | 1453 | 378 | 1075 | 550 | 217 | 333 |
| 86 .. | 410 | 132 | 278 | 458 | 165 | 293 | 1183 | 323 | 860 | 421 | 175 | 246 |
| 87 .. | 352 | 124 | 228 | 403 | 150 | 253 | 1004 | 263 | 741 | 363 | 163 | 200 |
| 88 .. | 276 | 107 | 169 | 303 | 117 | 186 | 795 | 195 | 600 | 284 | 135 | 149 |
| 89 .. | 202 | 65 | 137 | 213 | 79 | 134 | 594 | 143 | 451 | 197 | 90 | 107 |
| 90 .. | 151 | 46 | 105 | 176 | 53 | 123 | 432 | 113 | 319 | 165 | 51 | 114 |
| 91 .. | 116 | 46 | 70 | 95 | 33 | 62 | 339 | 92 | 247 | 123 | 47 | 76 |
| 92 .. | 84 | 22 | 62 | 89 | 26 | 63 | 228 | 57 | 171 | 97 | 42 | 55 |
| 93 .. | 57 | 17 | 40 | 85 | 23 | 62 | 179 | 42 | 137 | 72 | 31 | 41 |
| 94 .. | 46 | 21 | 25 | 39 | 12 | 27 | 111 | 29 | 82 | 45 | 22 | 23 |
| 95 .. | 23 | 4 | 19 | 25 | 5 | 20 | 78 | 14 | 64 | 24 | 12 | 12 |
| 96 .. | 15 | 9 | 6 | 22 | 10 | 12 | 79 | 19 | 60 | 20 | 4 | 16 |
| 97 .. | 12 | 5 | 7 | 12 | 3 | 9 | 43 | 9 | 34 | 9 | 3 | 6 |
| 98 .. | 4 | 1 | 3 | 12 | 1 | 11 | 27 | 5 | 22 | 9 | 5 | 4 |
| 99 .. | 4 | - | 4 | 4 | 2 | 2 | 14 | 3 | 11 | 5 | 3 | 2 |
| 100 .. | 1 | - | 1 | 1 | - | 1 | 5 | - | 5 | 5 | 2 | 3 |
| 101 .. | 2 | - | 2 | 2 | - | 2 | 8 | - | 8 | - | - | - |
| 102 .. | - | - | - | 1 | - | 1 | 3 | 1 | 2 | - | - | - |
| 103 .. | - | - | - | 2 | - | 2 | 1 | - | 1 | - | - | - |
| 104 .. | - | - | - | - | - | - | 1 | - | 1 | - | - | - |
| 105 OG OVER | - | - | - | - | - | - | 1 | - | 1 | 1 | - | 1 |

TABELL 4 FORTS. FOLKEMENGDEN ETTER KJØNN OG ALDER, FYLKER

| ALDER | OPPLAND | | | BUSKERUD | | | VESTFOLD | | | TELEMARK | | |
|-------|---------|-------|-------|----------|--------|--------|----------|-------|-------|----------|-------|-------|
| | I ALT | M | K | I ALT | M | K | I ALT | M | K | I ALT | M | K |
| TOTAL | 180765 | 90497 | 90268 | 214571 | 106686 | 107885 | 186691 | 91821 | 94870 | 162050 | 80513 | 81537 |
| 0 .. | 1884 | 915 | 969 | 2363 | 1223 | 1140 | 2071 | 1092 | 979 | 1836 | 958 | 878 |
| 1 .. | 1960 | 1014 | 946 | 2408 | 1254 | 1154 | 2208 | 1127 | 1081 | 1942 | 992 | 950 |
| 2 .. | 2010 | 1032 | 978 | 2545 | 1298 | 1247 | 2235 | 1119 | 1116 | 1964 | 1009 | 955 |
| 3 .. | 2033 | 1033 | 1000 | 2578 | 1307 | 1271 | 2196 | 1154 | 1042 | 1987 | 1032 | 955 |
| 4 .. | 2105 | 1081 | 1024 | 2657 | 1360 | 1297 | 2436 | 1176 | 1260 | 2023 | 986 | 1037 |
| 5 .. | 2350 | 1200 | 1150 | 2924 | 1537 | 1387 | 2543 | 1291 | 1252 | 2207 | 1151 | 1056 |
| 6 .. | 2626 | 1367 | 1259 | 3085 | 1609 | 1476 | 2595 | 1250 | 1345 | 2351 | 1193 | 1158 |
| 7 .. | 2671 | 1393 | 1278 | 3177 | 1587 | 1590 | 2686 | 1396 | 1290 | 2346 | 1229 | 1117 |
| 8 .. | 2790 | 1432 | 1358 | 3364 | 1717 | 1647 | 3069 | 1605 | 1464 | 2520 | 1260 | 1260 |
| 9 .. | 2860 | 1438 | 1422 | 3468 | 1762 | 1706 | 2974 | 1520 | 1454 | 2513 | 1327 | 1186 |
| 10 .. | 2874 | 1498 | 1376 | 3291 | 1704 | 1587 | 2886 | 1491 | 1395 | 2543 | 1329 | 1214 |
| 11 .. | 3057 | 1579 | 1478 | 3420 | 1772 | 1648 | 3069 | 1563 | 1506 | 2576 | 1350 | 1226 |
| 12 .. | 2919 | 1514 | 1405 | 3415 | 1720 | 1695 | 3040 | 1579 | 1461 | 2518 | 1249 | 1269 |
| 13 .. | 2887 | 1481 | 1406 | 3339 | 1715 | 1624 | 3056 | 1570 | 1486 | 2542 | 1353 | 1189 |
| 14 .. | 2971 | 1573 | 1398 | 3262 | 1725 | 1537 | 3026 | 1536 | 1490 | 2630 | 1334 | 1296 |
| 15 .. | 2885 | 1486 | 1399 | 3246 | 1685 | 1561 | 3128 | 1587 | 1541 | 2509 | 1299 | 1210 |
| 16 .. | 2861 | 1430 | 1431 | 3148 | 1624 | 1524 | 2955 | 1465 | 1490 | 2498 | 1284 | 1214 |
| 17 .. | 2843 | 1439 | 1404 | 3139 | 1610 | 1529 | 2924 | 1519 | 1405 | 2427 | 1232 | 1195 |
| 18 .. | 2610 | 1327 | 1283 | 3093 | 1595 | 1498 | 2873 | 1484 | 1389 | 2331 | 1177 | 1154 |
| 19 .. | 2648 | 1380 | 1268 | 3044 | 1525 | 1519 | 2845 | 1493 | 1352 | 2289 | 1163 | 1126 |
| 20 .. | 2641 | 1341 | 1300 | 3023 | 1500 | 1523 | 2873 | 1535 | 1338 | 2240 | 1142 | 1098 |
| 21 .. | 2630 | 1342 | 1288 | 3027 | 1533 | 1494 | 2825 | 1461 | 1364 | 2262 | 1183 | 1079 |
| 22 .. | 2510 | 1338 | 1172 | 3031 | 1593 | 1438 | 2802 | 1515 | 1287 | 2348 | 1223 | 1125 |
| 23 .. | 2493 | 1316 | 1177 | 3057 | 1531 | 1526 | 2690 | 1402 | 1288 | 2256 | 1168 | 1088 |
| 24 .. | 2465 | 1302 | 1163 | 3127 | 1598 | 1529 | 2589 | 1339 | 1250 | 2317 | 1193 | 1124 |
| 25 .. | 2450 | 1270 | 1180 | 3025 | 1586 | 1439 | 2539 | 1319 | 1220 | 2338 | 1234 | 1104 |
| 26 .. | 2301 | 1140 | 1161 | 3041 | 1545 | 1496 | 2567 | 1294 | 1273 | 2158 | 1129 | 1029 |
| 27 .. | 2338 | 1209 | 1129 | 3069 | 1560 | 1509 | 2720 | 1433 | 1287 | 2245 | 1168 | 1077 |
| 28 .. | 2369 | 1221 | 1148 | 2968 | 1536 | 1432 | 2559 | 1302 | 1257 | 2261 | 1153 | 1108 |
| 29 .. | 2321 | 1191 | 1130 | 3000 | 1510 | 1490 | 2584 | 1303 | 1281 | 2150 | 1056 | 1094 |
| 30 .. | 2436 | 1234 | 1202 | 3148 | 1637 | 1511 | 2625 | 1338 | 1287 | 2296 | 1161 | 1135 |
| 31 .. | 2629 | 1324 | 1305 | 3150 | 1582 | 1568 | 2646 | 1339 | 1307 | 2293 | 1170 | 1123 |
| 32 .. | 2514 | 1265 | 1249 | 3319 | 1676 | 1643 | 2745 | 1401 | 1344 | 2397 | 1241 | 1156 |
| 33 .. | 2696 | 1427 | 1269 | 3604 | 1844 | 1760 | 2899 | 1468 | 1431 | 2474 | 1251 | 1223 |
| 34 .. | 2761 | 1380 | 1381 | 3854 | 1954 | 1900 | 3204 | 1635 | 1569 | 2583 | 1324 | 1259 |
| 35 .. | 2605 | 1279 | 1326 | 3449 | 1763 | 1686 | 2713 | 1398 | 1315 | 2345 | 1229 | 1116 |
| 36 .. | 2328 | 1196 | 1132 | 3279 | 1699 | 1580 | 2742 | 1386 | 1356 | 2311 | 1170 | 1141 |
| 37 .. | 2255 | 1112 | 1143 | 2707 | 1364 | 1343 | 2284 | 1150 | 1134 | 1973 | 1020 | 953 |
| 38 .. | 2131 | 1073 | 1058 | 2496 | 1284 | 1212 | 2054 | 1053 | 1001 | 1846 | 943 | 903 |
| 39 .. | 1880 | 951 | 929 | 2246 | 1125 | 1121 | 1868 | 902 | 966 | 1586 | 807 | 779 |
| 40 .. | 1957 | 942 | 1015 | 2329 | 1192 | 1137 | 2168 | 1089 | 1079 | 1579 | 811 | 768 |
| 41 .. | 1885 | 958 | 927 | 2358 | 1193 | 1165 | 2063 | 1028 | 1035 | 1610 | 812 | 798 |
| 42 .. | 1916 | 968 | 948 | 2325 | 1214 | 1111 | 2115 | 1035 | 1080 | 1596 | 783 | 813 |
| 43 .. | 1694 | 834 | 860 | 2224 | 1119 | 1105 | 1962 | 966 | 996 | 1497 | 747 | 750 |
| 44 .. | 1712 | 850 | 862 | 2026 | 1004 | 1022 | 1874 | 902 | 972 | 1438 | 739 | 699 |
| 45 .. | 1650 | 837 | 813 | 1927 | 976 | 951 | 1875 | 912 | 963 | 1446 | 716 | 730 |
| 46 .. | 1761 | 904 | 857 | 1982 | 1012 | 970 | 1819 | 940 | 879 | 1446 | 745 | 701 |
| 47 .. | 1713 | 880 | 833 | 2056 | 996 | 1060 | 1666 | 840 | 826 | 1399 | 757 | 642 |
| 48 .. | 1842 | 978 | 864 | 2058 | 1029 | 1029 | 2221 | 1118 | 1103 | 1492 | 733 | 759 |
| 49 .. | 1839 | 926 | 913 | 2196 | 1089 | 1107 | 1890 | 947 | 943 | 1540 | 778 | 762 |
| 50 .. | 1928 | 968 | 960 | 2246 | 1142 | 1104 | 1902 | 1000 | 902 | 1674 | 808 | 866 |

TABELL 4 FORTS. FOLKEMENGDEN ETTER KJØNN OG ALDER. FYLKER

| ALDER | OPPLAND | | | BUSKERUD | | | VESTFOLD | | | TELEMARK | | |
|----------------|---------|------|------|----------|------|------|----------|------|------|----------|------|------|
| | I | M | K | I | M | K | I | M | K | I | M | K |
| 51 .. | 2004 | 1015 | 989 | 2221 | 1137 | 1084 | 1909 | 959 | 950 | 1646 | 823 | 823 |
| 52 .. | 1969 | 968 | 1001 | 2295 | 1157 | 1138 | 1967 | 996 | 971 | 1706 | 838 | 868 |
| 53 .. | 2047 | 1026 | 1021 | 2241 | 1111 | 1130 | 2018 | 1012 | 1006 | 1699 | 846 | 853 |
| 54 .. | 2110 | 1055 | 1055 | 2480 | 1269 | 1211 | 1986 | 992 | 994 | 1926 | 949 | 977 |
| 55 .. | 2101 | 1031 | 1070 | 2418 | 1199 | 1219 | 2110 | 1157 | 953 | 1933 | 976 | 957 |
| 56 .. | 2333 | 1166 | 1167 | 2616 | 1353 | 1263 | 2217 | 1047 | 1170 | 2042 | 1048 | 994 |
| 57 .. | 2313 | 1168 | 1145 | 2732 | 1396 | 1336 | 2284 | 1110 | 1174 | 2197 | 1066 | 1131 |
| 58 .. | 2347 | 1136 | 1211 | 2684 | 1299 | 1385 | 2265 | 1057 | 1208 | 2126 | 1063 | 1063 |
| 59 .. | 2329 | 1222 | 1107 | 2752 | 1280 | 1472 | 2267 | 1102 | 1165 | 2198 | 1047 | 1151 |
| 60 .. | 2416 | 1230 | 1186 | 2904 | 1390 | 1514 | 2402 | 1129 | 1273 | 2232 | 1113 | 1119 |
| 61 .. | 1985 | 960 | 1025 | 2320 | 1165 | 1155 | 2028 | 951 | 1077 | 1920 | 951 | 969 |
| 62 .. | 2114 | 1033 | 1081 | 2420 | 1167 | 1253 | 2161 | 996 | 1165 | 2018 | 974 | 1044 |
| 63 .. | 2104 | 1032 | 1072 | 2421 | 1162 | 1259 | 2069 | 984 | 1085 | 1928 | 926 | 1002 |
| 64 .. | 1918 | 947 | 971 | 2315 | 1107 | 1208 | 2037 | 898 | 1139 | 1992 | 959 | 1033 |
| 65 .. | 2060 | 971 | 1089 | 2386 | 1123 | 1263 | 1915 | 896 | 1019 | 1775 | 861 | 914 |
| 66 .. | 1969 | 961 | 1008 | 2276 | 1148 | 1128 | 1945 | 924 | 1021 | 1779 | 836 | 943 |
| 67 .. | 1949 | 923 | 1026 | 2231 | 1105 | 1126 | 1863 | 866 | 997 | 1791 | 853 | 938 |
| 68 .. | 1914 | 971 | 943 | 2222 | 1035 | 1187 | 1902 | 812 | 1090 | 1794 | 888 | 906 |
| 69 .. | 1805 | 887 | 918 | 2132 | 1029 | 1103 | 1832 | 809 | 1023 | 1665 | 792 | 873 |
| 70 .. | 1814 | 883 | 931 | 2070 | 956 | 1114 | 1729 | 779 | 950 | 1600 | 756 | 844 |
| 71 .. | 1667 | 755 | 912 | 1940 | 893 | 1047 | 1642 | 730 | 912 | 1502 | 679 | 823 |
| 72 .. | 1533 | 711 | 822 | 1779 | 780 | 999 | 1476 | 660 | 816 | 1428 | 662 | 766 |
| 73 .. | 1554 | 750 | 804 | 1721 | 775 | 946 | 1434 | 602 | 832 | 1307 | 577 | 730 |
| 74 .. | 1417 | 686 | 731 | 1634 | 697 | 937 | 1321 | 540 | 781 | 1249 | 554 | 695 |
| 75 .. | 1307 | 574 | 733 | 1536 | 665 | 871 | 1313 | 536 | 777 | 1102 | 439 | 663 |
| 76 .. | 1335 | 598 | 737 | 1422 | 600 | 822 | 1202 | 467 | 735 | 1090 | 454 | 636 |
| 77 .. | 1216 | 549 | 667 | 1301 | 509 | 792 | 1123 | 461 | 662 | 1044 | 443 | 601 |
| 78 .. | 1158 | 516 | 642 | 1232 | 515 | 717 | 1022 | 406 | 616 | 960 | 392 | 568 |
| 79 .. | 1093 | 496 | 597 | 1143 | 469 | 674 | 922 | 347 | 575 | 916 | 392 | 524 |
| 80 .. | 1059 | 455 | 604 | 1044 | 431 | 613 | 870 | 318 | 552 | 798 | 279 | 519 |
| 81 .. | 871 | 370 | 501 | 855 | 348 | 507 | 761 | 262 | 499 | 725 | 289 | 436 |
| 82 .. | 800 | 343 | 457 | 794 | 317 | 477 | 673 | 232 | 441 | 687 | 263 | 424 |
| 83 .. | 697 | 305 | 392 | 703 | 278 | 425 | 580 | 190 | 390 | 576 | 199 | 377 |
| 84 .. | 593 | 261 | 332 | 617 | 235 | 382 | 471 | 162 | 309 | 547 | 213 | 334 |
| 85 .. | 533 | 245 | 288 | 501 | 174 | 327 | 440 | 153 | 287 | 434 | 161 | 273 |
| 86 .. | 448 | 178 | 270 | 428 | 182 | 246 | 362 | 109 | 253 | 383 | 135 | 248 |
| 87 .. | 339 | 136 | 203 | 341 | 115 | 226 | 317 | 107 | 210 | 323 | 116 | 207 |
| 88 .. | 242 | 105 | 137 | 251 | 86 | 165 | 257 | 86 | 171 | 269 | 111 | 158 |
| 89 .. | 214 | 85 | 129 | 229 | 93 | 136 | 176 | 56 | 120 | 225 | 85 | 140 |
| 90 .. | 182 | 63 | 119 | 174 | 61 | 113 | 140 | 38 | 102 | 168 | 56 | 112 |
| 91 .. | 114 | 51 | 63 | 142 | 59 | 83 | 118 | 34 | 84 | 122 | 46 | 76 |
| 92 .. | 93 | 43 | 50 | 107 | 28 | 79 | 70 | 21 | 49 | 95 | 28 | 67 |
| 93 .. | 66 | 20 | 46 | 74 | 29 | 45 | 57 | 26 | 31 | 59 | 26 | 33 |
| 94 .. | 46 | 19 | 27 | 65 | 23 | 42 | 45 | 11 | 34 | 44 | 21 | 23 |
| 95 .. | 40 | 14 | 26 | 31 | 5 | 26 | 40 | 11 | 29 | 25 | 10 | 15 |
| 96 .. | 21 | 5 | 16 | 23 | 6 | 17 | 23 | 4 | 19 | 26 | 10 | 16 |
| 97 .. | 17 | 7 | 10 | 9 | 4 | 5 | 15 | 5 | 10 | 15 | 2 | 13 |
| 98 .. | 4 | 1 | 3 | 10 | 2 | 8 | 5 | 1 | 4 | 9 | 3 | 6 |
| 99 .. | 4 | 2 | 2 | 4 | - | 4 | 6 | 2 | 4 | 3 | 1 | 2 |
| 100 .. | 4 | 1 | 3 | 7 | 2 | 5 | 3 | 1 | 2 | 1 | - | 1 |
| 101 .. | 1 | - | 1 | 1 | 1 | - | 2 | - | 2 | 3 | 1 | 2 |
| 102 .. | 1 | - | 1 | 2 | 1 | 1 | - | - | - | - | - | - |
| 103 .. | - | - | - | 1 | - | 1 | - | - | - | - | - | - |
| 104 .. | 1 | - | 1 | - | - | - | - | - | - | - | - | - |
| 105 OG OVER | - | - | - | 1 | - | 1 | 1 | - | 1 | - | - | - |

TABELL 4 FORTS. FOLKEMENGDEN ETTER KJØNN OG ALDER. FYLKER

| ALDER | AUST-AGDER | | | VEST-AGDER | | | ROGALAND | | | HORDALAND | | |
|-------|------------|-------|-------|------------|-------|-------|----------|--------|--------|-----------|--------|--------|
| | I | ALT | M | K | I | ALT | M | K | I | ALT | M | K |
| TOTAL | 90629 | 45010 | 45619 | 136718 | 67742 | 68976 | 305490 | 152209 | 153281 | 391463 | 193879 | 197584 |
| 0 .. | 1163 | 595 | 568 | 1990 | 1044 | 946 | 4833 | 2475 | 2358 | 5287 | 2752 | 2535 |
| 1 .. | 1213 | 642 | 571 | 1981 | 1009 | 972 | 4782 | 2425 | 2357 | 5377 | 2768 | 2609 |
| 2 .. | 1225 | 617 | 608 | 2014 | 1034 | 980 | 4844 | 2507 | 2337 | 5377 | 2770 | 2607 |
| 3 .. | 1287 | 666 | 621 | 1844 | 925 | 919 | 4691 | 2371 | 2320 | 5180 | 2681 | 2499 |
| 4 .. | 1448 | 769 | 679 | 2054 | 1038 | 1016 | 4781 | 2485 | 2296 | 5510 | 2787 | 2723 |
| 5 .. | 1447 | 753 | 694 | 2071 | 1021 | 1050 | 4970 | 2529 | 2441 | 5852 | 3020 | 2832 |
| 6 .. | 1481 | 752 | 729 | 2230 | 1145 | 1085 | 4998 | 2560 | 2438 | 6148 | 3145 | 3003 |
| 7 .. | 1464 | 735 | 729 | 2231 | 1129 | 1102 | 5252 | 2749 | 2503 | 6387 | 3320 | 3067 |
| 8 .. | 1518 | 770 | 748 | 2285 | 1117 | 1168 | 5210 | 2674 | 2536 | 6475 | 3396 | 3079 |
| 9 .. | 1581 | 809 | 772 | 2386 | 1221 | 1165 | 5479 | 2775 | 2704 | 6506 | 3338 | 3168 |
| 10 .. | 1526 | 782 | 744 | 2278 | 1188 | 1090 | 5350 | 2723 | 2627 | 6544 | 3408 | 3136 |
| 11 .. | 1534 | 764 | 770 | 2385 | 1208 | 1177 | 5658 | 2888 | 2770 | 6778 | 3462 | 3316 |
| 12 .. | 1499 | 793 | 706 | 2343 | 1204 | 1139 | 5475 | 2766 | 2709 | 6744 | 3444 | 3300 |
| 13 .. | 1507 | 769 | 738 | 2391 | 1199 | 1192 | 5380 | 2769 | 2611 | 6664 | 3395 | 3269 |
| 14 .. | 1399 | 695 | 704 | 2445 | 1212 | 1233 | 5255 | 2634 | 2621 | 6637 | 3460 | 3177 |
| 15 .. | 1416 | 724 | 692 | 2355 | 1206 | 1149 | 5137 | 2637 | 2500 | 6420 | 3377 | 3043 |
| 16 .. | 1448 | 731 | 717 | 2428 | 1318 | 1110 | 5185 | 2662 | 2523 | 6331 | 3345 | 2986 |
| 17 .. | 1371 | 698 | 673 | 2313 | 1187 | 1126 | 4937 | 2546 | 2391 | 6207 | 3141 | 3066 |
| 18 .. | 1335 | 663 | 672 | 2220 | 1138 | 1082 | 4758 | 2469 | 2289 | 6186 | 3207 | 2979 |
| 19 .. | 1322 | 710 | 612 | 2185 | 1102 | 1083 | 4873 | 2461 | 2412 | 6167 | 3173 | 2994 |
| 20 .. | 1307 | 646 | 661 | 2146 | 1112 | 1034 | 4771 | 2438 | 2333 | 6028 | 3141 | 2887 |
| 21 .. | 1320 | 696 | 624 | 2034 | 1058 | 976 | 4762 | 2408 | 2354 | 6259 | 3244 | 3015 |
| 22 .. | 1292 | 653 | 639 | 2145 | 1092 | 1053 | 4856 | 2423 | 2433 | 6097 | 3190 | 2907 |
| 23 .. | 1266 | 668 | 598 | 1925 | 973 | 952 | 4819 | 2455 | 2364 | 6127 | 3161 | 2966 |
| 24 .. | 1252 | 632 | 620 | 2052 | 1072 | 980 | 4766 | 2383 | 2383 | 6008 | 3083 | 2925 |
| 25 .. | 1237 | 606 | 631 | 1962 | 1018 | 944 | 4906 | 2503 | 2403 | 5978 | 3038 | 2940 |
| 26 .. | 1294 | 659 | 635 | 1900 | 978 | 922 | 4811 | 2465 | 2346 | 5954 | 3041 | 2913 |
| 27 .. | 1244 | 609 | 635 | 1967 | 1034 | 933 | 4965 | 2537 | 2428 | 5977 | 3085 | 2892 |
| 28 .. | 1318 | 694 | 624 | 1917 | 979 | 938 | 4853 | 2549 | 2304 | 6035 | 3134 | 2901 |
| 29 .. | 1178 | 635 | 543 | 1886 | 951 | 935 | 4679 | 2501 | 2178 | 5630 | 2894 | 2736 |
| 30 .. | 1278 | 651 | 627 | 1882 | 976 | 906 | 4720 | 2454 | 2266 | 5863 | 3067 | 2796 |
| 31 .. | 1270 | 660 | 610 | 1864 | 966 | 898 | 4689 | 2457 | 2232 | 5798 | 2989 | 2809 |
| 32 .. | 1375 | 739 | 636 | 1998 | 1060 | 938 | 4569 | 2366 | 2203 | 5939 | 3134 | 2805 |
| 33 .. | 1443 | 744 | 699 | 2071 | 1046 | 1025 | 4717 | 2387 | 2330 | 6034 | 3158 | 2876 |
| 34 .. | 1448 | 753 | 695 | 2157 | 1106 | 1051 | 4717 | 2448 | 2269 | 6295 | 3265 | 3030 |
| 35 .. | 1317 | 711 | 606 | 1792 | 885 | 907 | 4500 | 2350 | 2150 | 5531 | 2881 | 2650 |
| 36 .. | 1279 | 676 | 603 | 1842 | 939 | 903 | 4271 | 2214 | 2057 | 5289 | 2791 | 2498 |
| 37 .. | 1099 | 548 | 551 | 1744 | 878 | 866 | 4066 | 2106 | 1960 | 4604 | 2374 | 2230 |
| 38 .. | 1042 | 533 | 509 | 1562 | 794 | 768 | 3678 | 1892 | 1786 | 4314 | 2231 | 2083 |
| 39 .. | 883 | 460 | 423 | 1413 | 698 | 715 | 3156 | 1627 | 1529 | 3992 | 2009 | 1983 |
| 40 .. | 956 | 466 | 490 | 1442 | 727 | 715 | 3294 | 1664 | 1630 | 4186 | 2087 | 2099 |
| 41 .. | 937 | 466 | 471 | 1519 | 741 | 778 | 3182 | 1631 | 1551 | 3862 | 1904 | 1958 |
| 42 .. | 910 | 469 | 441 | 1365 | 676 | 689 | 2998 | 1528 | 1470 | 4010 | 2072 | 1938 |
| 43 .. | 857 | 468 | 389 | 1309 | 638 | 671 | 2839 | 1441 | 1398 | 3673 | 1893 | 1780 |
| 44 .. | 867 | 447 | 420 | 1283 | 666 | 617 | 2848 | 1492 | 1356 | 3714 | 1854 | 1860 |
| 45 .. | 845 | 456 | 389 | 1266 | 646 | 620 | 2790 | 1410 | 1380 | 3501 | 1755 | 1746 |
| 46 .. | 826 | 435 | 391 | 1307 | 642 | 665 | 2683 | 1343 | 1340 | 3571 | 1755 | 1816 |
| 47 .. | 826 | 432 | 394 | 1327 | 706 | 621 | 2764 | 1423 | 1341 | 3642 | 1825 | 1817 |
| 48 .. | 779 | 382 | 397 | 1415 | 714 | 701 | 2899 | 1501 | 1398 | 3786 | 1894 | 1892 |
| 49 .. | 810 | 403 | 407 | 1360 | 712 | 648 | 2798 | 1396 | 1402 | 3810 | 1877 | 1933 |
| 50 .. | 845 | 443 | 402 | 1322 | 648 | 674 | 2884 | 1436 | 1448 | 3781 | 1952 | 1829 |

TABELL 4 FORTS. FOLKEMENGDEN ETTER KJØNN OG ALDER. FYLKER

| ALDER | SOGN OG FJORDANE | | | MØRE OG ROMSDAL | | | SØR-TRØNDELAG | | | NORD-TRØNDELAG | | |
|-------|------------------|-------|-------|-----------------|--------|--------|---------------|--------|--------|----------------|-------|-------|
| | I ALT | M | K | I ALT | M | K | I ALT | M | K | I ALT | M | K |
| TOTAL | 105924 | 54019 | 51905 | 236062 | 118272 | 117790 | 244760 | 121066 | 123694 | 125835 | 63714 | 62121 |
| 0 .. | 1456 | 731 | 725 | 3132 | 1596 | 1536 | 3097 | 1582 | 1515 | 1565 | 839 | 726 |
| 1 .. | 1449 | 735 | 714 | 3286 | 1712 | 1574 | 3141 | 1608 | 1533 | 1656 | 869 | 787 |
| 2 .. | 1457 | 723 | 734 | 3256 | 1619 | 1637 | 3031 | 1527 | 1504 | 1674 | 883 | 791 |
| 3 .. | 1429 | 700 | 729 | 3167 | 1551 | 1616 | 3057 | 1563 | 1494 | 1635 | 821 | 814 |
| 4 .. | 1452 | 770 | 682 | 3273 | 1680 | 1593 | 3184 | 1592 | 1592 | 1697 | 846 | 851 |
| 5 .. | 1504 | 789 | 715 | 3366 | 1687 | 1679 | 3451 | 1751 | 1700 | 1801 | 904 | 897 |
| 6 .. | 1621 | 842 | 779 | 3713 | 1891 | 1822 | 3599 | 1809 | 1790 | 2043 | 1063 | 980 |
| 7 .. | 1704 | 877 | 827 | 3835 | 2013 | 1822 | 3809 | 1982 | 1827 | 2067 | 1049 | 1018 |
| 8 .. | 1755 | 873 | 882 | 3972 | 2059 | 1913 | 3878 | 1973 | 1905 | 2177 | 1136 | 1041 |
| 9 .. | 1762 | 915 | 847 | 4056 | 2059 | 1997 | 3971 | 2018 | 1953 | 2222 | 1173 | 1049 |
| 10 .. | 1782 | 873 | 909 | 4075 | 2091 | 1984 | 3839 | 1939 | 1900 | 2223 | 1146 | 1077 |
| 11 .. | 1811 | 917 | 894 | 4288 | 2177 | 2111 | 4102 | 2104 | 1998 | 2298 | 1190 | 1108 |
| 12 .. | 1762 | 936 | 826 | 4225 | 2149 | 2076 | 4123 | 2065 | 2058 | 2400 | 1211 | 1189 |
| 13 .. | 1816 | 935 | 881 | 4102 | 2136 | 1966 | 3934 | 2040 | 1894 | 2257 | 1139 | 1118 |
| 14 .. | 1721 | 884 | 837 | 3991 | 2037 | 1954 | 4149 | 2141 | 2008 | 2340 | 1175 | 1165 |
| 15 .. | 1738 | 942 | 796 | 4011 | 2065 | 1946 | 4060 | 2103 | 1957 | 2346 | 1179 | 1167 |
| 16 .. | 1806 | 965 | 841 | 3886 | 2035 | 1851 | 3987 | 2030 | 1957 | 2183 | 1134 | 1049 |
| 17 .. | 1746 | 893 | 853 | 3873 | 2003 | 1870 | 3728 | 1905 | 1823 | 2169 | 1118 | 1051 |
| 18 .. | 1710 | 885 | 825 | 3801 | 2021 | 1780 | 3661 | 1881 | 1780 | 2040 | 1049 | 991 |
| 19 .. | 1747 | 925 | 822 | 3795 | 1988 | 1807 | 3628 | 1816 | 1812 | 1912 | 1024 | 888 |
| 20 .. | 1698 | 950 | 748 | 3767 | 1971 | 1796 | 3614 | 1797 | 1817 | 1855 | 998 | 857 |
| 21 .. | 1683 | 885 | 798 | 3682 | 2003 | 1679 | 3796 | 1932 | 1864 | 1841 | 974 | 867 |
| 22 .. | 1635 | 892 | 743 | 3710 | 1992 | 1718 | 3806 | 1958 | 1848 | 1769 | 978 | 791 |
| 23 .. | 1518 | 795 | 723 | 3498 | 1875 | 1623 | 3848 | 1978 | 1870 | 1743 | 932 | 811 |
| 24 .. | 1531 | 808 | 723 | 3730 | 1926 | 1804 | 3976 | 2005 | 1971 | 1737 | 913 | 824 |
| 25 .. | 1499 | 828 | 671 | 3515 | 1860 | 1655 | 3934 | 2001 | 1933 | 1719 | 894 | 825 |
| 26 .. | 1486 | 782 | 704 | 3507 | 1809 | 1698 | 3743 | 1891 | 1852 | 1739 | 885 | 854 |
| 27 .. | 1488 | 774 | 714 | 3371 | 1760 | 1611 | 3802 | 1897 | 1905 | 1661 | 854 | 807 |
| 28 .. | 1435 | 764 | 671 | 3493 | 1854 | 1639 | 3718 | 1953 | 1765 | 1801 | 920 | 881 |
| 29 .. | 1462 | 806 | 656 | 3339 | 1790 | 1549 | 3628 | 1914 | 1714 | 1731 | 906 | 825 |
| 30 .. | 1416 | 760 | 656 | 3393 | 1729 | 1664 | 3611 | 1856 | 1755 | 1744 | 902 | 842 |
| 31 .. | 1416 | 741 | 675 | 3412 | 1804 | 1608 | 3537 | 1812 | 1725 | 1769 | 964 | 805 |
| 32 .. | 1464 | 763 | 701 | 3464 | 1837 | 1627 | 3697 | 1912 | 1785 | 1835 | 974 | 861 |
| 33 .. | 1514 | 819 | 695 | 3418 | 1762 | 1656 | 3714 | 1943 | 1771 | 1818 | 932 | 886 |
| 34 .. | 1451 | 789 | 662 | 3440 | 1798 | 1642 | 3919 | 1995 | 1924 | 1930 | 970 | 960 |
| 35 .. | 1341 | 705 | 636 | 3320 | 1769 | 1551 | 3642 | 1834 | 1808 | 1765 | 924 | 841 |
| 36 .. | 1355 | 722 | 633 | 3090 | 1611 | 1479 | 3387 | 1748 | 1639 | 1694 | 896 | 798 |
| 37 .. | 1174 | 632 | 542 | 2841 | 1479 | 1362 | 3282 | 1715 | 1567 | 1548 | 781 | 767 |
| 38 .. | 1083 | 532 | 551 | 2581 | 1327 | 1254 | 3007 | 1573 | 1434 | 1482 | 760 | 722 |
| 39 .. | 965 | 513 | 452 | 2335 | 1184 | 1151 | 2695 | 1428 | 1267 | 1332 | 677 | 655 |
| 40 .. | 1036 | 566 | 470 | 2279 | 1210 | 1069 | 2573 | 1335 | 1238 | 1244 | 652 | 592 |
| 41 .. | 986 | 508 | 478 | 2302 | 1176 | 1126 | 2517 | 1228 | 1289 | 1231 | 637 | 594 |
| 42 .. | 929 | 484 | 445 | 2021 | 1033 | 988 | 2339 | 1178 | 1161 | 1171 | 588 | 583 |
| 43 .. | 961 | 521 | 440 | 2086 | 1058 | 1028 | 2180 | 1105 | 1075 | 1136 | 590 | 546 |
| 44 .. | 959 | 492 | 467 | 2065 | 1071 | 994 | 2212 | 1141 | 1071 | 1050 | 534 | 516 |
| 45 .. | 924 | 487 | 437 | 2044 | 1045 | 999 | 2105 | 1023 | 1082 | 1084 | 530 | 554 |
| 46 .. | 889 | 474 | 415 | 2021 | 1035 | 986 | 2204 | 1086 | 1118 | 1149 | 599 | 550 |
| 47 .. | 980 | 509 | 471 | 2047 | 992 | 1055 | 2175 | 1130 | 1045 | 1084 | 571 | 513 |
| 48 .. | 974 | 488 | 486 | 2247 | 1131 | 1116 | 2389 | 1192 | 1197 | 1123 | 537 | 586 |
| 49 .. | 982 | 493 | 489 | 2232 | 1129 | 1103 | 2367 | 1171 | 1196 | 1186 | 594 | 592 |
| 50 .. | 998 | 548 | 450 | 2283 | 1130 | 1153 | 2367 | 1182 | 1185 | 1240 | 642 | 598 |

TABELL 4 FORTS. FOLKEMENGDEN ETTER KJØNN OG ALDER. FYLKER

| ALDER | SOGN OG FJORDANE | | | MØRE OG ROMSDAL | | | SØR-TRØNDELAG | | | NORD-TRØNDELAG | | |
|----------------|------------------|-----|-----|-----------------|------|------|---------------|------|------|----------------|-----|-----|
| | I ALT | M | K | I ALT | M | K | I ALT | M | K | I ALT | M | K |
| 51 .. | 983 | 533 | 450 | 2334 | 1172 | 1162 | 2515 | 1298 | 1217 | 1142 | 584 | 558 |
| 52 .. | 1016 | 527 | 489 | 2482 | 1247 | 1235 | 2509 | 1240 | 1269 | 1299 | 668 | 631 |
| 53 .. | 968 | 475 | 493 | 2370 | 1174 | 1196 | 2591 | 1293 | 1298 | 1313 | 650 | 663 |
| 54 .. | 1015 | 532 | 483 | 2476 | 1240 | 1236 | 2667 | 1318 | 1349 | 1367 | 705 | 662 |
| 55 .. | 1095 | 572 | 523 | 2411 | 1185 | 1226 | 2675 | 1344 | 1331 | 1348 | 706 | 642 |
| 56 .. | 1104 | 560 | 544 | 2611 | 1302 | 1309 | 2820 | 1401 | 1419 | 1471 | 779 | 692 |
| 57 .. | 1199 | 613 | 586 | 2662 | 1326 | 1336 | 2830 | 1413 | 1417 | 1348 | 681 | 667 |
| 58 .. | 1161 | 602 | 559 | 2567 | 1254 | 1313 | 2831 | 1353 | 1478 | 1438 | 706 | 732 |
| 59 .. | 1167 | 588 | 579 | 2700 | 1322 | 1378 | 2900 | 1395 | 1505 | 1392 | 723 | 669 |
| 60 .. | 1223 | 609 | 614 | 2978 | 1502 | 1476 | 3054 | 1502 | 1552 | 1534 | 768 | 766 |
| 61 .. | 1109 | 554 | 555 | 2534 | 1209 | 1325 | 2615 | 1295 | 1320 | 1296 | 653 | 643 |
| 62 .. | 1157 | 561 | 596 | 2597 | 1243 | 1354 | 2711 | 1331 | 1380 | 1430 | 715 | 715 |
| 63 .. | 1078 | 519 | 559 | 2649 | 1270 | 1379 | 2680 | 1267 | 1413 | 1359 | 665 | 694 |
| 64 .. | 1076 | 504 | 572 | 2327 | 1100 | 1227 | 2564 | 1193 | 1371 | 1267 | 621 | 646 |
| 65 .. | 1047 | 517 | 530 | 2278 | 1090 | 1188 | 2512 | 1167 | 1345 | 1311 | 628 | 683 |
| 66 .. | 1089 | 561 | 528 | 2254 | 1058 | 1196 | 2513 | 1184 | 1329 | 1215 | 581 | 634 |
| 67 .. | 1086 | 561 | 525 | 2049 | 952 | 1097 | 2355 | 1099 | 1256 | 1286 | 646 | 640 |
| 68 .. | 1031 | 509 | 522 | 2182 | 1028 | 1154 | 2328 | 1071 | 1257 | 1204 | 582 | 622 |
| 69 .. | 1080 | 530 | 550 | 2055 | 954 | 1101 | 2145 | 962 | 1183 | 1219 | 577 | 642 |
| 70 .. | 1048 | 478 | 570 | 1987 | 922 | 1065 | 2140 | 961 | 1179 | 1150 | 565 | 585 |
| 71 .. | 1025 | 489 | 536 | 1996 | 942 | 1054 | 2041 | 960 | 1081 | 1084 | 498 | 586 |
| 72 .. | 981 | 457 | 524 | 1875 | 838 | 1037 | 1970 | 886 | 1084 | 1017 | 473 | 544 |
| 73 .. | 934 | 437 | 497 | 1863 | 805 | 1058 | 1833 | 742 | 1091 | 933 | 419 | 514 |
| 74 .. | 903 | 409 | 494 | 1786 | 770 | 1016 | 1685 | 701 | 984 | 943 | 456 | 487 |
| 75 .. | 801 | 367 | 434 | 1560 | 656 | 904 | 1643 | 666 | 977 | 863 | 370 | 493 |
| 76 .. | 813 | 338 | 475 | 1508 | 603 | 905 | 1467 | 610 | 857 | 783 | 359 | 424 |
| 77 .. | 772 | 357 | 415 | 1427 | 600 | 827 | 1404 | 543 | 861 | 745 | 341 | 404 |
| 78 .. | 658 | 286 | 372 | 1325 | 568 | 757 | 1268 | 511 | 757 | 713 | 305 | 408 |
| 79 .. | 641 | 287 | 354 | 1170 | 461 | 709 | 1231 | 450 | 781 | 637 | 273 | 364 |
| 80 .. | 599 | 285 | 314 | 1031 | 414 | 617 | 1069 | 384 | 685 | 609 | 272 | 337 |
| 81 .. | 524 | 227 | 297 | 976 | 379 | 597 | 951 | 371 | 580 | 514 | 221 | 293 |
| 82 .. | 518 | 226 | 292 | 901 | 356 | 545 | 942 | 355 | 587 | 463 | 178 | 285 |
| 83 .. | 415 | 181 | 234 | 825 | 298 | 527 | 749 | 287 | 462 | 411 | 188 | 223 |
| 84 .. | 407 | 168 | 239 | 705 | 275 | 430 | 684 | 244 | 440 | 339 | 139 | 200 |
| 85 .. | 344 | 143 | 201 | 606 | 209 | 397 | 575 | 212 | 363 | 312 | 130 | 182 |
| 86 .. | 297 | 109 | 188 | 493 | 183 | 310 | 471 | 181 | 290 | 238 | 85 | 153 |
| 87 .. | 256 | 100 | 156 | 429 | 161 | 268 | 396 | 136 | 260 | 178 | 69 | 109 |
| 88 .. | 185 | 78 | 107 | 339 | 119 | 220 | 296 | 114 | 182 | 186 | 75 | 111 |
| 89 .. | 177 | 64 | 113 | 292 | 100 | 192 | 251 | 89 | 162 | 155 | 55 | 100 |
| 90 .. | 117 | 42 | 75 | 212 | 67 | 145 | 164 | 46 | 118 | 99 | 42 | 57 |
| 91 .. | 92 | 21 | 71 | 170 | 54 | 116 | 158 | 48 | 110 | 70 | 21 | 49 |
| 92 .. | 65 | 27 | 38 | 126 | 41 | 85 | 97 | 28 | 69 | 69 | 25 | 44 |
| 93 .. | 63 | 26 | 37 | 98 | 36 | 62 | 93 | 30 | 63 | 52 | 14 | 38 |
| 94 .. | 44 | 14 | 30 | 68 | 21 | 47 | 60 | 19 | 41 | 45 | 21 | 24 |
| 95 .. | 38 | 12 | 26 | 44 | 15 | 29 | 34 | 5 | 29 | 25 | 12 | 13 |
| 96 .. | 22 | 10 | 12 | 31 | 14 | 17 | 21 | 9 | 12 | 17 | 6 | 11 |
| 97 .. | 17 | 9 | 8 | 23 | 6 | 17 | 20 | 3 | 17 | 8 | 2 | 6 |
| 98 .. | 5 | 1 | 4 | 18 | 4 | 14 | 8 | 4 | 4 | 6 | 1 | 5 |
| 99 .. | 10 | 2 | 8 | 8 | 2 | 6 | 6 | 1 | 5 | 5 | 2 | 3 |
| 100 .. | 4 | 1 | 3 | 7 | 1 | 6 | 1 | - | 1 | 5 | 1 | 4 |
| 101 .. | 3 | 1 | 2 | 5 | 3 | 2 | 2 | 1 | 1 | 3 | 2 | 1 |
| 102 .. | 2 | - | 2 | 2 | 1 | 1 | 1 | 1 | - | 1 | - | 1 |
| 103 .. | - | - | - | 3 | - | 3 | 1 | - | 1 | - | - | - |
| 104 .. | - | - | - | 1 | 1 | - | - | - | - | 1 | - | 1 |
| 105 OG OVER | - | - | - | - | - | - | - | - | - | 1 | - | 1 |

TABELL 7 FORTS. FOLKEMENGDEN ETTER KJØNN OG ALDER. FYLKER

| ALDER | NORDLAND | | | TROMS | | | FINNMARK | | |
|-------------|----------|--------|--------|--------|-------|-------|----------|-------|-------|
| | I ALT | M | K | I ALT | M | K | I ALT | M | K |
| TOTAL | 244493 | 123821 | 120672 | 146818 | 74557 | 72261 | 78331 | 40547 | 37784 |
| 0 | 3161 | 1637 | 1524 | 2042 | 1073 | 969 | 1068 | 557 | 511 |
| 1 | 3170 | 1607 | 1563 | 1909 | 952 | 957 | 1047 | 535 | 512 |
| 2 | 3182 | 1673 | 1509 | 1982 | 1037 | 945 | 1090 | 571 | 519 |
| 3 | 3160 | 1626 | 1534 | 1912 | 956 | 956 | 1016 | 552 | 464 |
| 4 | 3294 | 1678 | 1616 | 2063 | 1061 | 1002 | 1160 | 591 | 569 |
| 5 | 3486 | 1842 | 1644 | 2106 | 1055 | 1051 | 1208 | 604 | 604 |
| 6 | 3659 | 1881 | 1778 | 2365 | 1220 | 1145 | 1356 | 672 | 684 |
| 7 | 3819 | 1924 | 1895 | 2454 | 1266 | 1188 | 1403 | 702 | 701 |
| 8 | 3982 | 1966 | 2016 | 2575 | 1333 | 1242 | 1491 | 776 | 715 |
| 9 | 4201 | 2178 | 2023 | 2692 | 1359 | 1333 | 1571 | 766 | 805 |
| 10 | 4141 | 2137 | 2004 | 2636 | 1347 | 1289 | 1562 | 812 | 750 |
| 11 | 4424 | 2309 | 2115 | 2799 | 1439 | 1360 | 1522 | 791 | 731 |
| 12 | 4441 | 2395 | 2046 | 2772 | 1399 | 1373 | 1567 | 815 | 752 |
| 13 | 4369 | 2228 | 2141 | 2772 | 1399 | 1373 | 1518 | 778 | 740 |
| 14 | 4344 | 2274 | 2070 | 2721 | 1418 | 1303 | 1551 | 824 | 727 |
| 15 | 4373 | 2266 | 2107 | 2619 | 1311 | 1308 | 1460 | 745 | 715 |
| 16 | 4407 | 2273 | 2134 | 2556 | 1289 | 1267 | 1461 | 753 | 708 |
| 17 | 4190 | 2094 | 2096 | 2393 | 1217 | 1176 | 1398 | 720 | 678 |
| 18 | 3919 | 2000 | 1919 | 2364 | 1220 | 1144 | 1306 | 684 | 622 |
| 19 | 3879 | 2093 | 1786 | 2295 | 1181 | 1114 | 1326 | 680 | 646 |
| 20 | 3722 | 2003 | 1719 | 2360 | 1250 | 1110 | 1255 | 632 | 623 |
| 21 | 3708 | 2032 | 1676 | 2346 | 1275 | 1071 | 1327 | 724 | 603 |
| 22 | 3545 | 1892 | 1653 | 2134 | 1101 | 1033 | 1269 | 646 | 623 |
| 23 | 3561 | 1909 | 1652 | 2365 | 1235 | 1130 | 1279 | 682 | 597 |
| 24 | 3802 | 2043 | 1759 | 2478 | 1277 | 1201 | 1346 | 658 | 688 |
| 25 | 3624 | 1906 | 1718 | 2526 | 1293 | 1233 | 1352 | 693 | 659 |
| 26 | 3619 | 1943 | 1676 | 2494 | 1299 | 1195 | 1322 | 701 | 621 |
| 27 | 3628 | 1924 | 1704 | 2425 | 1256 | 1169 | 1341 | 734 | 607 |
| 28 | 3493 | 1855 | 1638 | 2388 | 1223 | 1165 | 1390 | 724 | 666 |
| 29 | 3415 | 1781 | 1634 | 2284 | 1246 | 1038 | 1305 | 711 | 594 |
| 30 | 3475 | 1909 | 1566 | 2389 | 1281 | 1108 | 1393 | 740 | 653 |
| 31 | 3538 | 1871 | 1667 | 2325 | 1254 | 1071 | 1323 | 710 | 613 |
| 32 | 3576 | 1868 | 1708 | 2445 | 1268 | 1177 | 1393 | 796 | 597 |
| 33 | 3573 | 1882 | 1691 | 2423 | 1243 | 1180 | 1374 | 767 | 607 |
| 34 | 3730 | 1973 | 1757 | 2392 | 1218 | 1174 | 1256 | 684 | 572 |
| 35 | 3414 | 1807 | 1607 | 2182 | 1147 | 1035 | 1101 | 612 | 489 |
| 36 | 3248 | 1689 | 1559 | 2117 | 1140 | 977 | 1053 | 571 | 482 |
| 37 | 2909 | 1517 | 1392 | 1869 | 996 | 873 | 945 | 530 | 415 |
| 38 | 2875 | 1482 | 1393 | 1869 | 992 | 877 | 941 | 508 | 433 |
| 39 | 2561 | 1340 | 1221 | 1677 | 905 | 772 | 837 | 477 | 360 |
| 40 | 2505 | 1320 | 1185 | 1623 | 877 | 746 | 795 | 415 | 380 |
| 41 | 2467 | 1272 | 1195 | 1465 | 785 | 680 | 793 | 437 | 356 |
| 42 | 2442 | 1251 | 1191 | 1482 | 790 | 692 | 789 | 420 | 369 |
| 43 | 2341 | 1195 | 1146 | 1418 | 728 | 690 | 786 | 445 | 341 |
| 44 | 2317 | 1179 | 1138 | 1330 | 661 | 669 | 744 | 389 | 355 |
| 45 | 2167 | 1079 | 1088 | 1274 | 672 | 602 | 708 | 383 | 325 |
| 46 | 2169 | 1141 | 1028 | 1335 | 710 | 625 | 727 | 406 | 321 |
| 47 | 2144 | 1050 | 1094 | 1227 | 640 | 587 | 651 | 349 | 302 |
| 48 | 2391 | 1228 | 1163 | 1387 | 704 | 683 | 756 | 398 | 358 |
| 49 | 2351 | 1177 | 1174 | 1349 | 698 | 651 | 742 | 398 | 344 |
| 50 | 2456 | 1272 | 1184 | 1402 | 750 | 652 | 787 | 422 | 365 |

TABELL 4 FORTS. FOLKEMENGDEN ETTER KJØNN OG ALDER. FYLKER

| ALDER | NORDLAND | | | TROMS | | | FINNMARK | | |
|--------------|----------|------|------|-------|-----|-----|----------|-----|-----|
| | I ALT | M | K | I ALT | M | K | I ALT | M | K |
| 51 | 2393 | 1228 | 1165 | 1410 | 756 | 654 | 745 | 394 | 351 |
| 52 | 2539 | 1258 | 1281 | 1396 | 721 | 675 | 796 | 410 | 386 |
| 53 | 2524 | 1267 | 1257 | 1419 | 719 | 700 | 751 | 418 | 333 |
| 54 | 2576 | 1303 | 1273 | 1527 | 767 | 760 | 735 | 369 | 366 |
| 55 | 2627 | 1271 | 1356 | 1453 | 786 | 667 | 826 | 426 | 400 |
| 56 | 2579 | 1297 | 1282 | 1425 | 749 | 676 | 724 | 376 | 348 |
| 57 | 2797 | 1365 | 1432 | 1578 | 828 | 750 | 763 | 385 | 378 |
| 58 | 2792 | 1397 | 1395 | 1442 | 727 | 715 | 766 | 415 | 351 |
| 59 | 2740 | 1351 | 1389 | 1448 | 737 | 711 | 720 | 349 | 371 |
| 60 | 3064 | 1509 | 1555 | 1578 | 776 | 802 | 775 | 404 | 371 |
| 61 | 2572 | 1268 | 1304 | 1352 | 656 | 696 | 656 | 337 | 319 |
| 62 | 2749 | 1361 | 1388 | 1418 | 663 | 755 | 642 | 309 | 333 |
| 63 | 2741 | 1339 | 1402 | 1423 | 660 | 763 | 750 | 386 | 364 |
| 64 | 2537 | 1255 | 1282 | 1323 | 656 | 667 | 668 | 316 | 352 |
| 65 | 2418 | 1125 | 1293 | 1213 | 586 | 627 | 627 | 323 | 304 |
| 66 | 2316 | 1147 | 1169 | 1266 | 587 | 679 | 631 | 283 | 348 |
| 67 | 2391 | 1146 | 1245 | 1279 | 624 | 655 | 599 | 318 | 281 |
| 68 | 2348 | 1129 | 1219 | 1194 | 582 | 612 | 607 | 288 | 319 |
| 69 | 2216 | 1037 | 1179 | 1157 | 548 | 609 | 512 | 240 | 272 |
| 70 | 2108 | 999 | 1109 | 1074 | 532 | 542 | 504 | 233 | 271 |
| 71 | 2027 | 929 | 1098 | 1003 | 471 | 532 | 460 | 193 | 267 |
| 72 | 2036 | 926 | 1110 | 982 | 431 | 551 | 419 | 184 | 235 |
| 73 | 1782 | 829 | 953 | 917 | 422 | 495 | 447 | 207 | 240 |
| 74 | 1712 | 785 | 927 | 857 | 341 | 516 | 382 | 169 | 213 |
| 75 | 1576 | 675 | 901 | 798 | 347 | 451 | 327 | 145 | 182 |
| 76 | 1492 | 630 | 862 | 713 | 310 | 403 | 321 | 146 | 175 |
| 77 | 1404 | 595 | 809 | 777 | 317 | 460 | 296 | 132 | 164 |
| 78 | 1229 | 534 | 695 | 593 | 246 | 347 | 278 | 128 | 150 |
| 79 | 1068 | 417 | 651 | 556 | 233 | 323 | 222 | 90 | 132 |
| 80 | 1072 | 426 | 646 | 513 | 201 | 312 | 175 | 71 | 104 |
| 81 | 876 | 354 | 522 | 454 | 177 | 277 | 184 | 78 | 106 |
| 82 | 831 | 332 | 499 | 438 | 175 | 263 | 165 | 62 | 103 |
| 83 | 757 | 287 | 470 | 387 | 139 | 248 | 132 | 61 | 71 |
| 84 | 661 | 250 | 411 | 299 | 123 | 176 | 119 | 44 | 75 |
| 85 | 533 | 212 | 321 | 269 | 108 | 161 | 101 | 37 | 64 |
| 86 | 440 | 169 | 271 | 228 | 92 | 136 | 89 | 31 | 58 |
| 87 | 364 | 119 | 245 | 200 | 77 | 123 | 62 | 25 | 37 |
| 88 | 299 | 98 | 201 | 162 | 55 | 107 | 50 | 22 | 28 |
| 89 | 234 | 85 | 149 | 139 | 54 | 85 | 33 | 15 | 18 |
| 90 | 165 | 51 | 114 | 103 | 37 | 66 | 42 | 17 | 25 |
| 91 | 140 | 49 | 91 | 64 | 20 | 44 | 18 | 5 | 13 |
| 92 | 114 | 46 | 68 | 52 | 30 | 22 | 14 | 4 | 10 |
| 93 | 96 | 39 | 57 | 44 | 14 | 30 | 11 | 3 | 8 |
| 94 | 58 | 22 | 36 | 32 | 13 | 19 | 9 | 5 | 4 |
| 95 | 46 | 12 | 34 | 19 | 4 | 15 | 7 | 2 | 5 |
| 96 | 33 | 10 | 23 | 14 | 7 | 7 | 3 | - | 3 |
| 97 | 25 | 7 | 18 | 7 | 1 | 6 | 4 | 2 | 2 |
| 98 | 11 | 4 | 7 | 6 | 2 | 4 | 3 | - | 3 |
| 99 | 12 | 4 | 8 | 2 | - | 2 | - | - | - |
| 100 | 4 | 1 | 3 | 2 | 1 | 1 | - | - | - |
| 101 | 1 | - | 1 | 3 | 1 | 2 | - | - | - |
| 102 | 1 | 1 | - | - | - | - | - | - | - |
| 103 | - | - | - | - | - | - | - | - | - |
| 104 | - | - | - | - | - | - | - | - | - |
| 105 OG OVER. | - | - | - | 3 | 2 | 1 | - | - | - |

TABELL 5. FOLKEMENGDEN ETTER KJØNN, EKTESKAPELIG STATUS OG ALDER, HELE LANDET

| ALDER | MENN | | | MALES | | |
|-------------|---------|-----------|---------|----------|-----------|----------|
| | I ALT | UGIFTE | GIFTE | ENKEMENN | SEPARERTE | SKILTE |
| | TOTAL | UNMARRIED | MARRIED | WIDOWERS | SEPARATED | DIVORCED |
| TOTAL | 2027580 | 958440 | 949759 | 52995 | 19686 | 46700 |
| 0 AR | 26172 | 26172 | . | . | . | . |
| 1 | 26358 | 26358 | . | . | . | . |
| 2 | 26546 | 26546 | . | . | . | . |
| 3 | 26106 | 26106 | . | . | . | . |
| 4 | 27364 | 27364 | . | . | . | . |
| 5 | 28749 | 28749 | . | . | . | . |
| 6 | 30402 | 30402 | . | . | . | . |
| 7 | 31604 | 31604 | . | . | . | . |
| 8 | 32959 | 32959 | . | . | . | . |
| 9 | 33503 | 33503 | . | . | . | . |
| 10 | 33275 | 33275 | . | . | . | . |
| 11 | 34745 | 34745 | . | . | . | . |
| 12 | 34594 | 34594 | . | . | . | . |
| 13 | 33906 | 33906 | . | . | . | . |
| 14 | 34235 | 34235 | - | - | - | - |
| 15 | 33809 | 33809 | - | - | - | - |
| 16 | 33560 | 33560 | - | - | - | - |
| 17 | 31951 | 31945 | 6 | - | - | - |
| 18 | 31496 | 31434 | 62 | - | - | - |
| 19 | 31632 | 31331 | 299 | - | 2 | - |
| 20 | 31195 | 30224 | 960 | - | 10 | 1 |
| 21 | 31920 | 29619 | 2235 | - | 57 | 9 |
| 22 | 31553 | 27110 | 4309 | 2 | 102 | 30 |
| 23 | 31437 | 24428 | 6758 | 2 | 180 | 69 |
| 24 | 31934 | 21729 | 9751 | 6 | 281 | 167 |
| 25 | 31787 | 18213 | 12894 | 7 | 376 | 297 |
| 26 | 31130 | 15184 | 15014 | 9 | 449 | 474 |
| 27 | 31410 | 12782 | 17416 | 13 | 551 | 648 |
| 28 | 31359 | 10853 | 19149 | 15 | 561 | 781 |
| 29 | 30516 | 8890 | 20027 | 14 | 661 | 924 |
| 30 | 31185 | 7562 | 21799 | 20 | 741 | 1063 |
| 31 | 31534 | 6522 | 23094 | 23 | 693 | 1202 |
| 32 | 32534 | 6072 | 24289 | 44 | 802 | 1327 |
| 33 | 33264 | 5585 | 25373 | 38 | 769 | 1499 |
| 34 | 34778 | 5311 | 26991 | 51 | 837 | 1588 |
| 35 | 31269 | 4234 | 24653 | 47 | 788 | 1547 |
| 36 | 30365 | 3933 | 24100 | 62 | 782 | 1488 |
| 37 | 26765 | 3130 | 21578 | 46 | 680 | 1331 |
| 38 | 24597 | 2773 | 19909 | 57 | 602 | 1256 |
| 39 | 21550 | 2429 | 17395 | 62 | 493 | 1171 |
| 40 | 22412 | 2499 | 18089 | 70 | 521 | 1233 |
| 41 | 21612 | 2230 | 17576 | 89 | 494 | 1223 |
| 42 | 20970 | 2206 | 16998 | 78 | 493 | 1195 |
| 43 | 20106 | 2045 | 16349 | 105 | 452 | 1155 |
| 44 | 19469 | 2003 | 15837 | 111 | 439 | 1079 |
| 45 | 18592 | 2015 | 15007 | 118 | 414 | 1038 |
| 46 | 18989 | 2018 | 15452 | 134 | 392 | 993 |
| 47 | 19143 | 2145 | 15466 | 156 | 361 | 1015 |
| 48 | 20278 | 2149 | 16493 | 166 | 413 | 1057 |
| 49 | 20281 | 2258 | 16462 | 207 | 375 | 979 |
| 50 | 21127 | 2373 | 17142 | 225 | 364 | 1023 |

POPULATION BY SEX, MARITAL STATUS AND AGE. THE WHOLE COUNTRY

| I ALT TOTAL | KVINNER | | | FEMALES | | | AGE TOTAL |
|----------------|---------------------|------------------|-----------------|------------------------|--------------------|-------|--------------|
| | UGIFTE UNMARRIED | GIFTE MARRIED | ENKER WIDOWS | SEPARERTE SEPARATED | SKILTE DIVORCED | | |
| | 2064760 | 831957 | 947880 | 205554 | 20015 | 59354 | |
| 24613 | 24613 | . | . | . | . | 0 | YEAR |
| 25073 | 25073 | . | . | . | . | 1 | |
| 25201 | 25201 | . | . | . | . | 2 | YEARS |
| 24864 | 24864 | . | . | . | . | 3 | |
| 26218 | 26218 | . | . | . | . | 4 | |
| 27643 | 27643 | . | . | . | . | 5 | |
| 29512 | 29512 | . | . | . | . | 6 | |
| 29885 | 29885 | . | . | . | . | 7 | |
| 31443 | 31443 | . | . | . | . | 8 | |
| 32117 | 32117 | . | . | . | . | 9 | |
| 31538 | 31538 | . | . | . | . | 10 | |
| 33044 | 33044 | . | . | . | . | 11 | |
| 32733 | 32733 | . | . | . | . | 12 | |
| 32298 | 32298 | . | . | . | . | 13 | |
| 32186 | 32186 | - | - | - | - | 14 | |
| 31772 | 31771 | 1 | - | - | - | 15 | |
| 31400 | 31378 | 22 | - | - | - | 16 | |
| 30833 | 30608 | 222 | 1 | 2 | - | 17 | |
| 29998 | 29060 | 926 | - | 11 | 1 | 18 | |
| 29944 | 27457 | 2429 | 2 | 46 | 10 | 19 | |
| 29821 | 24816 | 4862 | 7 | 109 | 27 | 20 | |
| 30176 | 21895 | 7991 | 5 | 211 | 74 | 21 | |
| 30233 | 18609 | 11111 | 14 | 335 | 164 | 22 | |
| 30195 | 15508 | 13872 | 42 | 424 | 349 | 23 | |
| 30795 | 12799 | 16858 | 33 | 582 | 523 | 24 | |
| 30204 | 10282 | 18538 | 45 | 604 | 735 | 25 | |
| 30009 | 8193 | 20163 | 60 | 696 | 897 | 26 | |
| 30071 | 6777 | 21362 | 72 | 770 | 1090 | 27 | |
| 29572 | 5373 | 22130 | 96 | 727 | 1246 | 28 | |
| 28387 | 4292 | 21905 | 99 | 786 | 1305 | 29 | |
| 29174 | 3756 | 23157 | 111 | 710 | 1440 | 30 | |
| 29413 | 3195 | 23968 | 138 | 704 | 1408 | 31 | |
| 30106 | 2938 | 24653 | 148 | 746 | 1621 | 32 | |
| 31337 | 2664 | 26025 | 174 | 749 | 1725 | 33 | |
| 32626 | 2567 | 27036 | 239 | 877 | 1907 | 34 | |
| 29410 | 2166 | 24541 | 229 | 738 | 1736 | 35 | |
| 28184 | 1959 | 23686 | 230 | 699 | 1610 | 36 | |
| 25233 | 1702 | 21144 | 257 | 601 | 1529 | 37 | |
| 23442 | 1495 | 19628 | 321 | 612 | 1386 | 38 | |
| 20816 | 1207 | 17371 | 301 | 548 | 1389 | 39 | |
| 21420 | 1225 | 17968 | 368 | 526 | 1333 | 40 | |
| 21109 | 1058 | 17773 | 387 | 491 | 1400 | 41 | |
| 20513 | 1079 | 17213 | 445 | 455 | 1321 | 42 | |
| 19664 | 1007 | 16515 | 495 | 416 | 1231 | 43 | |
| 18972 | 1007 | 15893 | 515 | 404 | 1153 | 44 | |
| 18616 | 958 | 15709 | 559 | 332 | 1058 | 45 | |
| 18561 | 939 | 15624 | 653 | 345 | 1000 | 46 | |
| 18482 | 957 | 15537 | 736 | 320 | 932 | 47 | |
| 20027 | 1114 | 16623 | 879 | 337 | 1074 | 48 | |
| 20320 | 1117 | 16873 | 1021 | 320 | 989 | 49 | |
| 20777 | 1180 | 17034 | 1219 | 301 | 1043 | 50 | |

Tabell 5 (forts.) FOLKEMENGDEN ETTER KJØNN, EKTESKAPELIG STATUS OG ALDER, HELE LANDET

| ALDER | MENN | | | MALES | | |
|--------------------|-------|--------|-------|----------|-----------|--------|
| | I ALT | UGIFTE | GIFTE | ENKEMENN | SEPARERTE | SKILTE |
| 51 RR..... | 20864 | 2377 | 16923 | 268 | 344 | 952 |
| 52 | 21109 | 2478 | 17010 | 307 | 309 | 1005 |
| 53 | 21198 | 2365 | 17230 | 352 | 308 | 943 |
| 54 | 22358 | 2497 | 18237 | 419 | 302 | 903 |
| 55 | 22198 | 2532 | 17997 | 469 | 301 | 899 |
| 56 | 23254 | 2759 | 18741 | 497 | 325 | 932 |
| 57 | 23979 | 2918 | 19260 | 590 | 256 | 955 |
| 58 | 23595 | 2726 | 19096 | 660 | 238 | 875 |
| 59 | 23609 | 2730 | 18965 | 777 | 241 | 896 |
| 60 | 25242 | 2851 | 20375 | 899 | 211 | 906 |
| 61 | 21020 | 2356 | 16970 | 789 | 174 | 731 |
| 62 | 21622 | 2260 | 17573 | 932 | 174 | 683 |
| 63 | 21517 | 2372 | 17299 | 975 | 152 | 719 |
| 64 | 19996 | 2205 | 15931 | 1062 | 157 | 641 |
| 65 | 19524 | 2180 | 15463 | 1137 | 110 | 634 |
| 66 | 19398 | 2195 | 15160 | 1295 | 134 | 614 |
| 67 | 18790 | 2030 | 14807 | 1361 | 105 | 487 |
| 68 | 18255 | 2070 | 14127 | 1440 | 112 | 506 |
| 69 | 17385 | 1931 | 13369 | 1544 | 93 | 448 |
| 70 | 16401 | 1883 | 12478 | 1575 | 72 | 393 |
| 71 | 15716 | 1796 | 11735 | 1739 | 69 | 377 |
| 72 | 14418 | 1700 | 10576 | 1749 | 69 | 324 |
| 73 | 13247 | 1579 | 9567 | 1768 | 50 | 283 |
| 74 | 12427 | 1441 | 8867 | 1802 | 45 | 272 |
| 75 | 11147 | 1369 | 7790 | 1739 | 29 | 220 |
| 76 | 10458 | 1205 | 7173 | 1853 | 29 | 198 |
| 77 | 9787 | 1225 | 6424 | 1932 | 32 | 174 |
| 78 | 8983 | 1067 | 5796 | 1941 | 19 | 160 |
| 79 | 7974 | 1034 | 4844 | 1954 | 14 | 128 |
| 80 | 7069 | 853 | 4209 | 1890 | 11 | 106 |
| 81 | 6254 | 798 | 3487 | 1867 | 14 | 88 |
| 82 | 5724 | 659 | 3088 | 1878 | 14 | 85 |
| 83 | 4835 | 563 | 2490 | 1717 | 8 | 57 |
| 84 | 4124 | 508 | 1924 | 1636 | 7 | 49 |
| 85 | 3586 | 388 | 1602 | 1536 | 9 | 51 |
| 86 | 2867 | 339 | 1180 | 1304 | 9 | 35 |
| 87 | 2415 | 261 | 893 | 1230 | 1 | 30 |
| 88 | 1894 | 214 | 708 | 950 | 1 | 21 |
| 89 | 1490 | 180 | 492 | 797 | 1 | 20 |
| 90 | 1021 | 115 | 304 | 590 | 1 | 11 |
| 91 | 825 | 83 | 244 | 489 | 1 | 8 |
| 92 | 594 | 67 | 152 | 371 | - | 4 |
| 93 | 477 | 59 | 126 | 288 | - | 4 |
| 94 | 357 | 39 | 68 | 246 | - | 4 |
| 95 | 194 | 24 | 34 | 135 | - | 1 |
| 96 | 147 | 17 | 22 | 106 | - | 2 |
| 97 | 89 | 10 | 11 | 66 | - | 2 |
| 98 | 47 | 6 | 3 | 38 | - | - |
| 99 | 33 | - | 4 | 28 | - | 1 |
| 100 | 16 | 2 | 1 | 13 | - | - |
| 101 | 13 | 2 | 1 | 10 | - | - |
| 102 | 6 | 1 | 1 | 3 | - | 1 |
| 103 | 1 | - | - | 1 | - | - |
| 104 | 2 | - | - | 2 | - | - |
| 105 RR OG OVER ... | 2 | - | - | 2 | - | - |

POPULATION BY SEX, MARITAL STATUS AND AGE. THE WHOLE COUNTRY

| | KVINNER | | FEMALES | | | AGE | |
|-------|---------|--------|---------|-------|-----------|--------------|-------|
| | I ALT | UGIFTE | GIFTE | ENKER | SEPARERTE | | |
| 20552 | 1215 | 16847 | 1307 | 250 | 933 | 51 | YEARS |
| 21252 | 1330 | 17198 | 1441 | 271 | 1012 | 52 | |
| 21217 | 1361 | 16980 | 1699 | 223 | 954 | 53 | |
| 22485 | 1466 | 17835 | 1955 | 192 | 1037 | 54 | |
| 22383 | 1557 | 17487 | 2113 | 228 | 998 | 55 | |
| 23448 | 1748 | 17981 | 2519 | 262 | 938 | 56 | |
| 24467 | 1860 | 18483 | 2866 | 200 | 1058 | 57 | |
| 24733 | 2005 | 18432 | 3063 | 188 | 1045 | 58 | |
| 25192 | 2086 | 18319 | 3543 | 180 | 1064 | 59 | |
| 26943 | 2181 | 19250 | 4223 | 184 | 1105 | 60 | |
| 22326 | 1936 | 15597 | 3781 | 126 | 886 | 61 | |
| 23769 | 2127 | 16121 | 4434 | 155 | 932 | 62 | |
| 23650 | 2219 | 15476 | 4863 | 135 | 957 | 63 | |
| 22522 | 2249 | 14258 | 5051 | 100 | 864 | 64 | |
| 22049 | 2308 | 13477 | 5286 | 127 | 851 | 65 | |
| 21826 | 2281 | 12931 | 5696 | 93 | 825 | 66 | |
| 21505 | 2470 | 12093 | 6055 | 84 | 803 | 67 | |
| 21364 | 2524 | 11406 | 6608 | 69 | 757 | 68 | |
| 20493 | 2540 | 10511 | 6718 | 57 | 667 | 69 | |
| 19835 | 2671 | 9461 | 6990 | 59 | 654 | 70 | |
| 19611 | 2792 | 8887 | 7284 | 41 | 607 | 71 | |
| 18292 | 2557 | 7824 | 7335 | 40 | 536 | 72 | |
| 17678 | 2669 | 6968 | 7407 | 35 | 599 | 73 | |
| 17029 | 2693 | 6345 | 7457 | 32 | 502 | 74 | |
| 16073 | 2737 | 5546 | 7294 | 28 | 468 | 75 | |
| 15497 | 2751 | 4775 | 7482 | 22 | 467 | 76 | |
| 14641 | 2684 | 4119 | 7392 | 20 | 426 | 77 | |
| 13712 | 2483 | 3509 | 7327 | 14 | 379 | 78 | |
| 12649 | 2331 | 2968 | 6972 | 9 | 369 | 79 | |
| 11723 | 2173 | 2483 | 6737 | 15 | 315 | 80 | |
| 10359 | 1949 | 1916 | 6203 | 6 | 285 | 81 | |
| 9504 | 1856 | 1554 | 5831 | 5 | 258 | 82 | |
| 8374 | 1707 | 1211 | 5218 | 9 | 229 | 83 | |
| 7294 | 1535 | 970 | 4591 | 3 | 195 | 84 | |
| 6278 | 1259 | 689 | 4166 | 9 | 155 | 85 | |
| 5237 | 1136 | 512 | 3455 | 2 | 132 | 86 | |
| 4464 | 975 | 391 | 2996 | 4 | 98 | 87 | |
| 3528 | 757 | 272 | 2422 | 2 | 75 | 88 | |
| 2791 | 591 | 172 | 1962 | 1 | 65 | 89 | |
| 2234 | 451 | 104 | 1632 | - | 47 | 90 | |
| 1608 | 341 | 65 | 1178 | - | 24 | 91 | |
| 1237 | 272 | 42 | 899 | - | 24 | 92 | |
| 931 | 214 | 20 | 682 | 1 | 14 | 93 | |
| 642 | 126 | 12 | 495 | - | 9 | 94 | |
| 476 | 98 | 8 | 360 | - | 10 | 95 | |
| 338 | 84 | 2 | 244 | - | 8 | 96 | |
| 227 | 46 | 6 | 170 | - | 5 | 97 | |
| 136 | 29 | 2 | 102 | - | 3 | 98 | |
| 77 | 18 | 1 | 58 | - | - | 99 | |
| 55 | 13 | 1 | 38 | - | 3 | 100 | |
| 37 | 12 | - | 25 | - | - | 101 | |
| 15 | 2 | - | 12 | - | 1 | 102 | |
| 10 | 1 | - | 9 | - | - | 103 | |
| 6 | 2 | - | 4 | - | - | 104 | |
| 6 | 3 | - | 3 | - | - | 105 AND OVER | |

TABELL 6. FOLKEMENGDEN ETTER KJØNN, EKTESKAPELIG STATUS OG ALDER. FYLKER

| ALDER | MENN | | | MALES | | |
|--------------------|----------------|---------------------|------------------|----------------------|------------------------|--------------------|
| | I ALT TOTAL | UGIFTE UNMARRIED | GIFTE MARRIED | ENKEMENN WIDOWERS | SEPARERTE SEPARATED | SKILTE DIVORCED |
| HELE LANDET | | | | | | |
| 0- 4 ÅR..... | 132546 | 132546 | . | . | . | . |
| 5- 9 | 157217 | 157217 | . | . | . | . |
| 10-14 | 170755 | 170755 | - | - | - | - |
| 15-19 | 162448 | 162079 | 367 | - | 2 | - |
| 20-24 | 158039 | 133110 | 24013 | 10 | 630 | 276 |
| 25-29 | 156202 | 65922 | 84500 | 58 | 2598 | 3124 |
| 30-34 | 163295 | 31052 | 121546 | 176 | 3842 | 6679 |
| 35-39 | 134546 | 16499 | 107635 | 274 | 3345 | 6793 |
| 40-44 | 104569 | 10983 | 84849 | 453 | 2399 | 5885 |
| 45-49 | 97283 | 10585 | 78880 | 781 | 1955 | 5082 |
| 50-54 | 106656 | 12090 | 86542 | 1571 | 1627 | 4826 |
| 55-59 | 116635 | 13665 | 94059 | 2993 | 1361 | 4557 |
| 60-64 | 109397 | 12044 | 88148 | 4657 | 868 | 3680 |
| 65-69 | 93352 | 10406 | 72926 | 6777 | 554 | 2689 |
| 70-74 | 72209 | 8399 | 53223 | 8633 | 305 | 1649 |
| 75-79 | 48349 | 5900 | 32027 | 9419 | 123 | 880 |
| 80-84 | 28006 | 3381 | 15198 | 8988 | 54 | 385 |
| 85-89 | 12252 | 1382 | 4875 | 5817 | 21 | 157 |
| 90 ÅR OG OVER..... | 3824 | 425 | 971 | 2388 | 2 | 38 |
| I ALT..... | 2027580 | 958440 | 949759 | 52995 | 19686 | 46700 |
| BYKOMMUNER | | | | | | |
| 0- 4 ÅR..... | 54724 | 54724 | . | . | . | . |
| 5- 9 | 61007 | 61007 | . | . | . | . |
| 10-14 | 65760 | 65760 | - | - | - | - |
| 15-19 | 64700 | 64528 | 170 | - | 2 | - |
| 20-24 | 69096 | 57209 | 11351 | 7 | 362 | 167 |
| 25-29 | 72160 | 31123 | 37607 | 26 | 1514 | 1890 |
| 30-34 | 71747 | 14851 | 50646 | 77 | 2213 | 3960 |
| 35-39 | 57894 | 7565 | 44383 | 111 | 1903 | 3932 |
| 40-44 | 43859 | 4451 | 34463 | 189 | 1384 | 3372 |
| 45-49 | 41064 | 4056 | 32543 | 353 | 1111 | 3001 |
| 50-54 | 45940 | 4319 | 37015 | 762 | 931 | 2913 |
| 55-59 | 51484 | 4750 | 41633 | 1490 | 786 | 2825 |
| 60-64 | 48468 | 4046 | 39325 | 2261 | 531 | 2305 |
| 65-69 | 40563 | 3243 | 32168 | 3115 | 356 | 1681 |
| 70-74 | 30674 | 2506 | 23083 | 3862 | 206 | 1017 |
| 75-79 | 19831 | 1758 | 13451 | 4036 | 69 | 517 |
| 80-84 | 10929 | 915 | 6255 | 3510 | 40 | 209 |
| 85-89 | 4609 | 376 | 1912 | 2216 | 9 | 96 |
| 90 ÅR OG OVER..... | 1378 | 117 | 377 | 862 | 1 | 21 |
| I ALT..... | 855887 | 387304 | 406382 | 22877 | 11418 | 27906 |

POPULATION BY SEX, MARITAL STATUS AND AGE, COUNTIES

| KVINNER | | | FEMALES | | | AGE |
|---------|-----------|---------|---------|-----------|----------|-------------------|
| I ALT | UGIFTE | GIFTE | ENKER | SEPARERTE | SKILTE | |
| TOTAL | UNMARRIED | MARRIED | WIDOWS | SEPARATED | DIVORCED | |
| | | | | | | THE WHOLE COUNTRY |
| 125969 | 125969 | . | . | . | . | 0- 4 YEARS |
| 150600 | 150600 | . | . | . | . | 5- 9 |
| 161799 | 161799 | - | - | - | - | 10-14 |
| 153947 | 150274 | 3600 | 3 | 59 | 11 | 15-19 |
| 151220 | 93627 | 54694 | 101 | 1661 | 1137 | 20-24 |
| 148243 | 34917 | 104098 | 372 | 3583 | 5273 | 25-29 |
| 152656 | 15120 | 124839 | 810 | 3786 | 8101 | 30-34 |
| 127085 | 8529 | 106370 | 1338 | 3198 | 7650 | 35-39 |
| 101678 | 5376 | 85362 | 2210 | 2292 | 6438 | 40-44 |
| 96006 | 5085 | 80366 | 3848 | 1654 | 5053 | 45-49 |
| 106283 | 6552 | 85894 | 7621 | 1237 | 4979 | 50-54 |
| 120223 | 9256 | 90702 | 14104 | 1058 | 5103 | 55-59 |
| 119210 | 10712 | 80702 | 22352 | 700 | 4744 | 60-64 |
| 107237 | 12123 | 60418 | 30363 | 430 | 3903 | 65-69 |
| 92445 | 13382 | 39485 | 36473 | 207 | 2898 | 70-74 |
| 72572 | 12986 | 20917 | 36467 | 93 | 2109 | 75-79 |
| 47254 | 9220 | 8134 | 28580 | 38 | 1282 | 80-84 |
| 22298 | 4718 | 2036 | 15001 | 18 | 525 | 85-89 |
| 8035 | 1712 | 263 | 5911 | 1 | 148 | 90 AND OVER |
| 2064760 | 831957 | 947880 | 205554 | 20015 | 59354 | TOTAL |

| | | | | | | URBAN MUNICIPALITIES |
|--------|--------|--------|--------|-------|-------|----------------------|
| 51883 | 51883 | . | . | . | . | 0- 4 YEARS |
| 58392 | 58392 | . | . | . | . | 5- 9 |
| 63087 | 63087 | - | - | - | - | 10-14 |
| 62531 | 61017 | 1464 | 2 | 38 | 10 | 15-19 |
| 72685 | 46567 | 24457 | 44 | 972 | 645 | 20-24 |
| 70524 | 20301 | 44776 | 181 | 2117 | 3149 | 25-29 |
| 67060 | 9075 | 50682 | 348 | 2168 | 4787 | 30-34 |
| 54793 | 5029 | 42837 | 593 | 1799 | 4535 | 35-39 |
| 43819 | 3025 | 34630 | 949 | 1310 | 3905 | 40-44 |
| 42399 | 2769 | 33912 | 1651 | 951 | 3116 | 45-49 |
| 48418 | 3508 | 37497 | 3457 | 747 | 3209 | 50-54 |
| 56156 | 4937 | 40337 | 6797 | 689 | 3396 | 55-59 |
| 56775 | 5713 | 36440 | 10910 | 464 | 3248 | 60-64 |
| 51723 | 6375 | 27105 | 15171 | 311 | 2761 | 65-69 |
| 45149 | 7095 | 17428 | 18391 | 147 | 2088 | 70-74 |
| 36222 | 7015 | 9185 | 18433 | 59 | 1530 | 75-79 |
| 23502 | 4920 | 3465 | 14149 | 26 | 942 | 80-84 |
| 10629 | 2438 | 789 | 7006 | 15 | 381 | 85-89 |
| 3593 | 826 | 94 | 2571 | - | 102 | 90 AND OVER |
| 919340 | 363972 | 405098 | 100653 | 11813 | 37804 | TOTAL |

TABELL 6. FORTS. FOLKEMENGDEN ETTER KJØNN, EKTESKAPELIG STATUS OG ALDER. FYLKER

| ALDER | MENN | | | | | |
|--------------------|---------|--------|--------|----------|-----------|--------|
| | I ALT | UGIFTE | GIFTE | ENKEMENN | SEPARERTE | SKILTE |
| HERREDSKOMMUNER | | | | | | |
| 0- 4 ÅR..... | 77822 | 77822 | . | . | . | . |
| 5- 9 | 96210 | 96210 | . | . | . | . |
| 10-14 | 104995 | 104995 | - | - | - | - |
| 15-19 | 97748 | 97551 | 197 | - | - | - |
| 20-24 | 88943 | 75901 | 12662 | 3 | 268 | 109 |
| 25-29 | 84042 | 34799 | 46893 | 32 | 1084 | 1234 |
| 30-34 | 91548 | 16201 | 70900 | 99 | 1629 | 2719 |
| 35-39 | 76652 | 8934 | 63252 | 163 | 1442 | 2861 |
| 40-44 | 60710 | 6532 | 50386 | 264 | 1015 | 2513 |
| 45-49 | 56219 | 6529 | 46337 | 428 | 844 | 2081 |
| 50-54 | 60716 | 7771 | 49527 | 809 | 696 | 1913 |
| 55-59 | 65151 | 8915 | 52426 | 1503 | 575 | 1732 |
| 60-64 | 60929 | 7998 | 48823 | 2396 | 337 | 1375 |
| 65-69 | 52789 | 7163 | 40758 | 3662 | 198 | 1008 |
| 70-74 | 41535 | 5893 | 30140 | 4771 | 99 | 632 |
| 75-79 | 28518 | 4142 | 18576 | 5383 | 54 | 363 |
| 80-84 | 17077 | 2466 | 8943 | 5478 | 14 | 176 |
| 85-89 | 7643 | 1006 | 2963 | 3601 | 12 | 61 |
| 90 ÅR OG OVER..... | 2446 | 308 | 594 | 1526 | 1 | 17 |
| I ALT..... | 1171693 | 571136 | 543377 | 30118 | 8268 | 18794 |
| 01 ØSTFOLD | | | | | | |
| 0- 4 ÅR..... | 7236 | 7236 | . | . | . | . |
| 5- 9 | 8819 | 8819 | . | . | . | . |
| 10-14 | 9542 | 9542 | - | - | - | - |
| 15-19 | 9264 | 9240 | 24 | - | - | - |
| 20-24 | 8506 | 6852 | 1576 | 1 | 49 | 28 |
| 25-29 | 8143 | 2748 | 5062 | 4 | 144 | 185 |
| 30-34 | 9386 | 1316 | 7455 | 5 | 207 | 403 |
| 35-39 | 7659 | 691 | 6389 | 10 | 175 | 394 |
| 40-44 | 6198 | 473 | 5153 | 33 | 165 | 374 |
| 45-49 | 5709 | 454 | 4814 | 51 | 110 | 280 |
| 50-54 | 6306 | 511 | 5326 | 104 | 90 | 275 |
| 55-59 | 6832 | 667 | 5660 | 165 | 79 | 261 |
| 60-64 | 6230 | 540 | 5168 | 281 | 49 | 192 |
| 65-69 | 5630 | 472 | 4518 | 457 | 29 | 154 |
| 70-74 | 4585 | 384 | 3485 | 588 | 17 | 111 |
| 75-79 | 2956 | 329 | 1971 | 589 | 8 | 59 |
| 80-84 | 1572 | 180 | 841 | 530 | 4 | 17 |
| 85-89 | 625 | 73 | 220 | 320 | 1 | 11 |
| 90 ÅR OG OVER..... | 171 | 15 | 33 | 121 | - | 2 |
| I ALT..... | 115369 | 50542 | 57695 | 3259 | 1127 | 2746 |

POPULATION BY SEX, MARITAL STATUS AND AGE. COUNTIES

| KVINNER | | | | | | AGE |
|----------------------|--------|--------|--------|-----------|--------|-------------|
| I ALT | UGIFTE | GIFTE | ENKER | SEPARERTE | SKILTE | |
| RURAL MUNICIPALITIES | | | | | | |
| 74086 | 74086 | . | . | . | . | 0- 4 YEARS |
| 92208 | 92208 | . | . | . | . | 5- 9 |
| 98712 | 98712 | - | - | - | - | 10-14 |
| 91416 | 89257 | 2136 | 1 | 21 | 1 | 15-19 |
| 78535 | 47060 | 30237 | 57 | 689 | 492 | 20-24 |
| 77719 | 14616 | 59322 | 191 | 1466 | 2124 | 25-29 |
| 85596 | 6045 | 74157 | 462 | 1618 | 3314 | 30-34 |
| 72292 | 3500 | 63533 | 745 | 1399 | 3115 | 35-39 |
| 57859 | 2351 | 50732 | 1261 | 982 | 2533 | 40-44 |
| 53607 | 2316 | 46454 | 2197 | 703 | 1937 | 45-49 |
| 57865 | 3044 | 48397 | 4164 | 490 | 1770 | 50-54 |
| 64067 | 4319 | 50365 | 7307 | 369 | 1707 | 55-59 |
| 62435 | 4999 | 44262 | 11442 | 236 | 1496 | 60-64 |
| 55514 | 5748 | 33313 | 15192 | 119 | 1142 | 65-69 |
| 47296 | 6287 | 22057 | 18082 | 60 | 810 | 70-74 |
| 36350 | 5971 | 11732 | 18034 | 34 | 579 | 75-79 |
| 23752 | 4300 | 4669 | 14431 | 12 | 340 | 80-84 |
| 11669 | 2280 | 1247 | 7995 | 3 | 144 | 85-89 |
| 4442 | 886 | 169 | 3340 | 1 | 46 | 90 AND OVER |
| 1145420 | 467985 | 542782 | 104901 | 8202 | 21550 | TOTAL |

| D1 ØSTFOLD | | | | | | AGE |
|------------|-------|-------|-------|------|------|-------------|
| 6767 | 6767 | . | . | . | . | 0- 4 YEARS |
| 8514 | 8514 | . | . | . | . | 5- 9 |
| 9140 | 9140 | - | - | - | - | 10-14 |
| 8578 | 8337 | 239 | - | 2 | - | 15-19 |
| 8001 | 4364 | 3430 | 6 | 100 | 101 | 20-24 |
| 7905 | 1300 | 6084 | 26 | 179 | 316 | 25-29 |
| 8988 | 534 | 7653 | 41 | 240 | 520 | 30-34 |
| 7434 | 321 | 6339 | 93 | 205 | 476 | 35-39 |
| 6113 | 220 | 5236 | 156 | 160 | 341 | 40-44 |
| 5566 | 185 | 4805 | 216 | 74 | 286 | 45-49 |
| 6270 | 237 | 5235 | 448 | 75 | 275 | 50-54 |
| 6981 | 366 | 5389 | 893 | 48 | 285 | 55-59 |
| 6966 | 457 | 4923 | 1326 | 38 | 222 | 60-64 |
| 6747 | 554 | 3989 | 1978 | 30 | 196 | 65-69 |
| 5641 | 703 | 2465 | 2320 | 14 | 139 | 70-74 |
| 4298 | 644 | 1270 | 2263 | 10 | 111 | 75-79 |
| 2555 | 426 | 442 | 1626 | 3 | 58 | 80-84 |
| 1124 | 217 | 89 | 791 | 1 | 26 | 85-89 |
| 344 | 64 | 6 | 263 | - | 11 | 90 AND OVER |
| 117932 | 43350 | 57594 | 12446 | 1179 | 3363 | TOTAL |

TABELL 6. FORTS. FOLKEMENGDEN ETTER KJØNN, EKTESKAPELIG STATUS OG ALDER. FYLKER

| ALDER | MENN | | | | | |
|--------------------|--------|--------|-------|----------|-----------|--------|
| | I ALT | UGIFTE | GIFTE | ENKEMENN | SEPARERTE | SKILTE |
| 02 AKERSHUS | | | | | | |
| 0- 4 ÅR..... | 11876 | 11876 | . | . | . | . |
| 5- 9 | 14966 | 14966 | . | . | . | . |
| 10-14 | 16654 | 16654 | - | - | - | - |
| 15-19 | 15454 | 15421 | 33 | - | - | - |
| 20-24 | 14063 | 12208 | 1797 | - | 44 | 14 |
| 25-29 | 13595 | 5594 | 7461 | 6 | 221 | 313 |
| 30-34 | 16057 | 2274 | 12709 | 19 | 403 | 652 |
| 35-39 | 14480 | 1051 | 12300 | 19 | 394 | 716 |
| 40-44 | 11260 | 695 | 9616 | 58 | 282 | 609 |
| 45-49 | 9948 | 540 | 8583 | 86 | 224 | 515 |
| 50-54 | 10433 | 651 | 8953 | 162 | 184 | 483 |
| 55-59 | 10391 | 762 | 8875 | 224 | 136 | 394 |
| 60-64 | 8560 | 634 | 7210 | 326 | 89 | 301 |
| 65-69 | 6407 | 537 | 5170 | 461 | 51 | 188 |
| 70-74 | 4608 | 398 | 3535 | 537 | 23 | 115 |
| 75-79 | 2996 | 296 | 1996 | 636 | 17 | 51 |
| 80-84 | 1615 | 168 | 839 | 580 | 3 | 25 |
| 85-89 | 742 | 66 | 323 | 343 | 3 | 7 |
| 90 ÅR OG OVER..... | 168 | 16 | 41 | 110 | - | 1 |
| I ALT..... | 184273 | 84807 | 89441 | 3567 | 2074 | 4384 |
| 03 OSLO | | | | | | |
| 0- 4 ÅR..... | 11637 | 11637 | . | . | . | . |
| 5- 9 | 11111 | 11111 | . | . | . | . |
| 10-14 | 11879 | 11879 | - | - | - | - |
| 15-19 | 12673 | 12643 | 29 | - | 1 | - |
| 20-24 | 16863 | 14457 | 2261 | 3 | 88 | 54 |
| 25-29 | 19764 | 10166 | 8489 | 11 | 461 | 637 |
| 30-34 | 19072 | 5410 | 11392 | 27 | 796 | 1447 |
| 35-39 | 14662 | 2840 | 9546 | 36 | 698 | 1542 |
| 40-44 | 10714 | 1585 | 7293 | 44 | 516 | 1276 |
| 45-49 | 9980 | 1290 | 7009 | 98 | 408 | 1175 |
| 50-54 | 11887 | 1368 | 8762 | 195 | 371 | 1191 |
| 55-59 | 14000 | 1413 | 10602 | 432 | 339 | 1214 |
| 60-64 | 13448 | 1077 | 10457 | 632 | 234 | 1048 |
| 65-69 | 11744 | 898 | 9027 | 928 | 148 | 743 |
| 70-74 | 8957 | 638 | 6633 | 1130 | 84 | 472 |
| 75-79 | 6092 | 461 | 4137 | 1236 | 30 | 228 |
| 80-84 | 3431 | 220 | 2070 | 1027 | 21 | 93 |
| 85-89 | 1302 | 77 | 613 | 558 | 6 | 48 |
| 90 ÅR OG OVER..... | 384 | 23 | 132 | 216 | 1 | 12 |
| I ALT..... | 209600 | 89193 | 98452 | 6573 | 4202 | 11180 |

POPULATION BY SEX, MARITAL STATUS AND AGE. COUNTIES

| KVINNER | | | | | | AGE |
|---------|--------|-------|-------|-----------|--------|-------------|
| I ALT | UGIFTE | GIFTE | ENKER | SEPARERTE | SKILTE | |
| | | | | | | 02 AKERSHUS |
| 11241 | 11241 | . | . | . | . | 0- 4 YEARS |
| 14455 | 14455 | . | . | . | . | 5- 9 |
| 15820 | 15820 | - | - | - | - | 10-14 |
| 14746 | 14560 | 183 | 1 | 2 | - | 15-19 |
| 13671 | 9238 | 4194 | 12 | 130 | 97 | 20-24 |
| 13419 | 2830 | 9737 | 15 | 345 | 492 | 25-29 |
| 16132 | 1162 | 13564 | 65 | 460 | 881 | 30-34 |
| 14408 | 614 | 12327 | 126 | 426 | 915 | 35-39 |
| 11240 | 337 | 9621 | 205 | 306 | 771 | 40-44 |
| 9967 | 327 | 8464 | 345 | 210 | 621 | 45-49 |
| 10126 | 361 | 8453 | 635 | 143 | 534 | 50-54 |
| 10332 | 520 | 8216 | 1017 | 98 | 481 | 55-59 |
| 8553 | 548 | 6030 | 1511 | 59 | 405 | 60-64 |
| 6866 | 553 | 4121 | 1878 | 31 | 283 | 65-69 |
| 5512 | 591 | 2580 | 2140 | 17 | 184 | 70-74 |
| 4171 | 576 | 1295 | 2157 | 11 | 132 | 75-79 |
| 2680 | 385 | 485 | 1721 | 5 | 84 | 80-84 |
| 1184 | 157 | 120 | 875 | 1 | 31 | 85-89 |
| 397 | 69 | 19 | 296 | 1 | 12 | 90 AND OVER |
| 184920 | 74344 | 89409 | 12999 | 2245 | 5923 | TOTAL |
| | | | | | | 03 OSLO |
| 11013 | 11013 | . | . | . | . | 0- 4 YEARS |
| 10874 | 10874 | . | . | . | . | 5- 9 |
| 11382 | 11382 | - | - | - | - | 10-14 |
| 12869 | 12654 | 208 | - | 6 | 1 | 15-19 |
| 20174 | 14819 | 4961 | 11 | 225 | 158 | 20-24 |
| 20074 | 8049 | 10302 | 45 | 656 | 1022 | 25-29 |
| 17523 | 3970 | 10912 | 86 | 763 | 1792 | 30-34 |
| 13567 | 2218 | 8868 | 116 | 634 | 1731 | 35-39 |
| 10516 | 1240 | 7083 | 206 | 457 | 1530 | 40-44 |
| 10576 | 1059 | 7579 | 383 | 340 | 1215 | 45-49 |
| 12802 | 1267 | 9023 | 887 | 293 | 1332 | 50-54 |
| 16127 | 1846 | 10564 | 1884 | 279 | 1554 | 55-59 |
| 17041 | 2093 | 10087 | 3170 | 204 | 1487 | 60-64 |
| 16585 | 2363 | 7952 | 4722 | 156 | 1392 | 65-69 |
| 15164 | 2536 | 5464 | 6034 | 73 | 1057 | 70-74 |
| 12690 | 2618 | 2963 | 6258 | 32 | 819 | 75-79 |
| 8554 | 1930 | 1167 | 4924 | 14 | 519 | 80-84 |
| 3727 | 948 | 251 | 2323 | 8 | 197 | 85-89 |
| 1165 | 298 | 32 | 773 | - | 62 | 90 AND OVER |
| 242423 | 93177 | 97416 | 31822 | 4140 | 15868 | TOTAL |

TABELL 6. FORTS. FOLKEMENGDEN ETTER KJØNN, EKTESKAPELIG STATUS OG ALDER. FYLKER

| ALDER | MENN | | | | | |
|--------------------|-------|--------|-------|----------|-----------|--------|
| | I ALT | UGIFTE | GIFTE | ENKEMENN | SEPARERTE | SKILTE |
| 04 HEDMARK | | | | | | |
| 0- 4 ÅR..... | 5222 | 5222 | . | . | . | . |
| 5- 9 | 6692 | 6692 | . | . | . | . |
| 10-14 | 7632 | 7632 | - | - | - | - |
| 15-19 | 7271 | 7257 | 14 | - | - | - |
| 20-24 | 6603 | 5774 | 804 | - | 15 | 10 |
| 25-29 | 6200 | 2716 | 3321 | 2 | 93 | 68 |
| 30-34 | 7177 | 1252 | 5544 | 8 | 143 | 230 |
| 35-39 | 5721 | 694 | 4685 | 18 | 109 | 215 |
| 40-44 | 4610 | 497 | 3799 | 19 | 103 | 192 |
| 45-49 | 4577 | 530 | 3753 | 42 | 77 | 175 |
| 50-54 | 5412 | 741 | 4350 | 79 | 63 | 179 |
| 55-59 | 6211 | 881 | 4915 | 176 | 60 | 179 |
| 60-64 | 5853 | 805 | 4624 | 268 | 27 | 129 |
| 65-69 | 5124 | 725 | 3869 | 404 | 14 | 112 |
| 70-74 | 4107 | 602 | 2901 | 539 | 8 | 57 |
| 75-79 | 2826 | 433 | 1798 | 551 | 3 | 41 |
| 80-84 | 1745 | 237 | 867 | 620 | 1 | 20 |
| 85-89 | 780 | 113 | 289 | 364 | 1 | 13 |
| 90 ÅR OG OVER..... | 222 | 29 | 51 | 140 | - | 2 |
| I ALT..... | 93985 | 42832 | 45584 | 3230 | 717 | 1622 |
| 05 OPPLAND | | | | | | |
| 0- 4 ÅR..... | 5075 | 5075 | . | . | . | . |
| 5- 9 | 6830 | 6830 | . | . | . | . |
| 10-14 | 7645 | 7645 | - | - | - | - |
| 15-19 | 7062 | 7057 | 5 | - | - | - |
| 20-24 | 6639 | 5685 | 928 | - | 20 | 6 |
| 25-29 | 6031 | 2603 | 3233 | 4 | 87 | 104 |
| 30-34 | 6630 | 1204 | 5096 | 8 | 128 | 194 |
| 35-39 | 5611 | 634 | 4678 | 11 | 83 | 205 |
| 40-44 | 4552 | 493 | 3817 | 21 | 58 | 163 |
| 45-49 | 4525 | 518 | 3781 | 33 | 52 | 141 |
| 50-54 | 5032 | 687 | 4081 | 89 | 46 | 129 |
| 55-59 | 5723 | 853 | 4554 | 132 | 51 | 133 |
| 60-64 | 5202 | 713 | 4165 | 203 | 16 | 105 |
| 65-69 | 4713 | 644 | 3594 | 341 | 18 | 116 |
| 70-74 | 3785 | 539 | 2713 | 452 | 15 | 66 |
| 75-79 | 2733 | 404 | 1770 | 522 | 6 | 31 |
| 80-84 | 1734 | 266 | 921 | 533 | 1 | 13 |
| 85-89 | 749 | 97 | 286 | 360 | 3 | 3 |
| 90 ÅR OG OVER..... | 226 | 28 | 56 | 139 | - | 3 |
| I ALT..... | 90497 | 41975 | 43678 | 2848 | 584 | 1412 |

POPULATION BY SEX, MARITAL STATUS AND AGE. COUNTIES

| KVINNER | | | | | | | AGE |
|---------|--------|-------|-------|-----------|--------|-------------|------------|
| I ALT | UGIFTE | GIFTE | ENKER | SEPARERTE | SKILTE | | |
| | | | | | | | 04 HEDMARK |
| 4851 | 4851 | . | . | . | . | 0- 4 YEARS | |
| 6622 | 6622 | . | . | . | . | 5- 9 | |
| 7015 | 7015 | - | - | - | - | 10-14 | |
| 6877 | 6748 | 129 | - | - | - | 15-19 | |
| 6006 | 3890 | 2028 | 2 | 45 | 41 | 20-24 | |
| 5974 | 1283 | 4366 | 13 | 135 | 177 | 25-29 | |
| 6649 | 552 | 5640 | 29 | 142 | 286 | 30-34 | |
| 5711 | 345 | 4899 | 66 | 118 | 283 | 35-39 | |
| 4643 | 218 | 4030 | 117 | 90 | 188 | 40-44 | |
| 4559 | 202 | 3911 | 203 | 61 | 182 | 45-49 | |
| 5436 | 306 | 4486 | 433 | 52 | 159 | 50-54 | |
| 6227 | 455 | 4836 | 727 | 38 | 171 | 55-59 | |
| 5894 | 467 | 4220 | 1041 | 30 | 136 | 60-64 | |
| 5230 | 542 | 3141 | 1421 | 7 | 119 | 65-69 | |
| 4383 | 534 | 2076 | 1685 | 6 | 82 | 70-74 | |
| 3534 | 552 | 1157 | 1757 | 1 | 67 | 75-79 | |
| 2239 | 414 | 488 | 1300 | - | 37 | 80-84 | |
| 1035 | 188 | 125 | 705 | - | 17 | 85-89 | |
| 353 | 75 | 22 | 254 | - | 2 | 90 AND OVER | |
| 93238 | 35259 | 45554 | 9753 | 725 | 1947 | TOTAL | |

| | | | | | | | |
|-------|-------|-------|------|-----|------|-------------|------------|
| | | | | | | | 05 OPPLAND |
| 4917 | 4917 | . | . | . | . | 0- 4 YEARS | |
| 6467 | 6467 | . | . | . | . | 5- 9 | |
| 7063 | 7063 | - | - | - | - | 10-14 | |
| 6785 | 6655 | 130 | - | - | - | 15-19 | |
| 6100 | 3808 | 2191 | 8 | 65 | 28 | 20-24 | |
| 5748 | 1289 | 4197 | 14 | 104 | 144 | 25-29 | |
| 6406 | 576 | 5416 | 41 | 115 | 258 | 30-34 | |
| 5588 | 335 | 4867 | 65 | 89 | 232 | 35-39 | |
| 4612 | 213 | 4021 | 106 | 72 | 200 | 40-44 | |
| 4280 | 238 | 3671 | 186 | 43 | 142 | 45-49 | |
| 5026 | 356 | 4139 | 356 | 36 | 139 | 50-54 | |
| 5700 | 461 | 4424 | 620 | 32 | 163 | 55-59 | |
| 5335 | 502 | 3737 | 939 | 20 | 137 | 60-64 | |
| 4984 | 544 | 3075 | 1243 | 8 | 114 | 65-69 | |
| 4200 | 615 | 1997 | 1518 | 8 | 62 | 70-74 | |
| 3376 | 604 | 1160 | 1559 | 2 | 51 | 75-79 | |
| 2286 | 472 | 456 | 1332 | - | 26 | 80-84 | |
| 1027 | 222 | 135 | 655 | - | 15 | 85-89 | |
| 368 | 79 | 16 | 268 | - | 5 | 90 AND OVER | |
| 90268 | 35416 | 43632 | 8910 | 594 | 1716 | TOTAL | |

TABELL 6. FORTS. FOLKEMENGDEN ETTER KJØNN, EKTESKAPELIG STATUS OG ALDER, FYLKER

| ALDER | MENN | | | | | |
|--------------------|--------|--------|-------|----------|-----------|--------|
| | I ALT | UGIFTE | GIFTE | ENKEMENN | SEPARERTE | SKILTE |
| 06 BUSKERUD | | | | | | |
| 0- 4 ÅR..... | 6442 | 6442 | . | . | . | . |
| 5- 9 | 8212 | 8212 | . | . | . | . |
| 10-14 | 8636 | 8636 | - | - | - | - |
| 15-19 | 8039 | 8014 | 25 | - | - | - |
| 20-24 | 7755 | 6465 | 1239 | - | 39 | 12 |
| 25-29 | 7737 | 2918 | 4469 | 3 | 159 | 188 |
| 30-34 | 8693 | 1339 | 6734 | 9 | 213 | 398 |
| 35-39 | 7235 | 666 | 5976 | 13 | 191 | 389 |
| 40-44 | 5722 | 447 | 4773 | 25 | 129 | 348 |
| 45-49 | 5102 | 448 | 4238 | 38 | 103 | 275 |
| 50-54 | 5816 | 556 | 4816 | 96 | 81 | 267 |
| 55-59 | 6527 | 709 | 5302 | 172 | 74 | 270 |
| 60-64 | 5991 | 657 | 4837 | 262 | 44 | 191 |
| 65-69 | 5440 | 586 | 4252 | 421 | 38 | 143 |
| 70-74 | 4101 | 534 | 2968 | 478 | 20 | 101 |
| 75-79 | 2758 | 366 | 1804 | 534 | 6 | 48 |
| 80-84 | 1609 | 227 | 803 | 555 | 3 | 21 |
| 85-89 | 650 | 68 | 222 | 350 | - | 10 |
| 90 ÅR OG OVER..... | 221 | 24 | 48 | 146 | - | 3 |
| I ALT..... | 106686 | 47314 | 52506 | 3102 | 1100 | 2664 |
| 07 VESTFOLD | | | | | | |
| 0- 4 ÅR..... | 5668 | 5668 | . | . | . | . |
| 5- 9 | 7062 | 7062 | . | . | . | . |
| 10-14 | 7739 | 7739 | - | - | - | - |
| 15-19 | 7548 | 7531 | 17 | - | - | - |
| 20-24 | 7252 | 6063 | 1134 | - | 30 | 25 |
| 25-29 | 6651 | 2411 | 3935 | 3 | 129 | 173 |
| 30-34 | 7181 | 960 | 5669 | 13 | 161 | 378 |
| 35-39 | 5889 | 495 | 4901 | 10 | 145 | 338 |
| 40-44 | 5020 | 368 | 4181 | 26 | 113 | 332 |
| 45-49 | 4757 | 358 | 3976 | 39 | 113 | 271 |
| 50-54 | 4959 | 400 | 4144 | 91 | 86 | 238 |
| 55-59 | 5473 | 506 | 4558 | 127 | 60 | 222 |
| 60-64 | 4958 | 382 | 4110 | 215 | 48 | 203 |
| 65-69 | 4307 | 326 | 3485 | 323 | 34 | 139 |
| 70-74 | 3311 | 252 | 2592 | 366 | 14 | 87 |
| 75-79 | 2217 | 195 | 1557 | 412 | 6 | 47 |
| 80-84 | 1164 | 126 | 651 | 362 | 2 | 23 |
| 85-89 | 511 | 45 | 207 | 252 | 1 | 6 |
| 90 ÅR OG OVER..... | 154 | 20 | 37 | 95 | - | 2 |
| I ALT..... | 91821 | 40907 | 45154 | 2334 | 942 | 2484 |

POPULATION BY SEX, MARITAL STATUS AND AGE. COUNTIES

| KVINNER | | | | | | | AGE |
|---------|--------|-------|-------|-----------|--------|---|-------------|
| I ALT | UGIFTE | GIFTE | ENKER | SEPARERTE | SKILTE | | |
| | | | | | | | 06 BUSKERUD |
| 6109 | 6109 | . | . | . | . | . | 0- 4 YEARS |
| 7806 | 7806 | . | . | . | . | . | 5- 9 |
| 8091 | 8091 | - | - | - | - | - | 10-14 |
| 7631 | 7413 | 214 | 1 | 1 | 2 | | 15-19 |
| 7510 | 4493 | 2820 | 1 | 121 | 75 | | 20-24 |
| 7366 | 1403 | 5464 | 17 | 185 | 297 | | 25-29 |
| 8382 | 609 | 7059 | 43 | 222 | 449 | | 30-34 |
| 6942 | 333 | 5960 | 60 | 169 | 420 | | 35-39 |
| 5540 | 201 | 4776 | 121 | 104 | 338 | | 40-44 |
| 5117 | 211 | 4341 | 202 | 113 | 250 | | 45-49 |
| 5667 | 304 | 4645 | 401 | 64 | 253 | | 50-54 |
| 6675 | 457 | 5148 | 760 | 63 | 247 | | 55-59 |
| 6389 | 478 | 4468 | 1168 | 38 | 237 | | 60-64 |
| 5807 | 544 | 3436 | 1599 | 30 | 198 | | 65-69 |
| 5043 | 591 | 2282 | 2002 | 13 | 155 | | 70-74 |
| 3876 | 614 | 1214 | 1961 | 6 | 81 | | 75-79 |
| 2404 | 394 | 420 | 1534 | 1 | 55 | | 80-84 |
| 1100 | 212 | 80 | 784 | 1 | 23 | | 85-89 |
| 430 | 84 | 9 | 333 | - | 4 | | 90 AND OVER |
| 107885 | 40347 | 52336 | 10987 | 1131 | 3084 | | TOTAL |
| | | | | | | | 07 VESTFOLD |
| 5478 | 5478 | . | . | . | . | . | 0- 4 YEARS |
| 6805 | 6805 | . | . | . | . | . | 5- 9 |
| 7338 | 7338 | - | - | - | - | - | 10-14 |
| 7177 | 6997 | 172 | - | 6 | 2 | | 15-19 |
| 6527 | 3773 | 2586 | 5 | 83 | 80 | | 20-24 |
| 6318 | 1021 | 4784 | 15 | 181 | 317 | | 25-29 |
| 6938 | 456 | 5843 | 35 | 158 | 446 | | 30-34 |
| 5772 | 247 | 4932 | 57 | 148 | 388 | | 35-39 |
| 5162 | 141 | 4362 | 130 | 137 | 392 | | 40-44 |
| 4714 | 131 | 4000 | 190 | 89 | 304 | | 45-49 |
| 4823 | 192 | 3953 | 365 | 59 | 254 | | 50-54 |
| 5670 | 288 | 4382 | 680 | 64 | 256 | | 55-59 |
| 5739 | 341 | 3896 | 1199 | 42 | 261 | | 60-64 |
| 5150 | 412 | 2898 | 1606 | 26 | 208 | | 65-69 |
| 4291 | 453 | 1891 | 1776 | 11 | 160 | | 70-74 |
| 3365 | 456 | 1014 | 1793 | 7 | 95 | | 75-79 |
| 2191 | 325 | 345 | 1444 | 1 | 76 | | 80-84 |
| 1041 | 180 | 77 | 763 | - | 21 | | 85-89 |
| 371 | 59 | 10 | 297 | - | 5 | | 90 AND OVER |
| 94870 | 35093 | 45145 | 10355 | 1012 | 3265 | | TOTAL |

TABELL 6. FORTS. FOLKEMENGDEN ETTER KJØNN, EKTESKAPELIG STATUS OG ALDER. FYLKER

| ALDER | MENN | | | | | |
|----------------------|-------|--------|-------|----------|-----------|--------|
| | I ALT | UGIFTE | GIFTE | ENKEMENN | SEPARERTE | SKILTE |
| 08 TELEMARK | | | | | | |
| 0- 4 ÅR..... | 4977 | 4977 | . | . | . | . |
| 5- 9 | 6160 | 6160 | . | . | . | . |
| 10-14 | 6615 | 6615 | - | - | - | - |
| 15-19 | 6155 | 6133 | 22 | - | - | - |
| 20-24 | 5909 | 4713 | 1144 | 1 | 33 | 18 |
| 25-29 | 5740 | 2102 | 3375 | 3 | 113 | 147 |
| 30-34 | 6147 | 901 | 4838 | 10 | 137 | 261 |
| 35-39 | 5169 | 514 | 4281 | 14 | 122 | 238 |
| 40-44 | 3892 | 373 | 3199 | 12 | 84 | 224 |
| 45-49 | 3729 | 418 | 3000 | 27 | 78 | 206 |
| 50-54 | 4264 | 514 | 3410 | 68 | 62 | 210 |
| 55-59 | 5200 | 636 | 4209 | 128 | 55 | 172 |
| 60-64 | 4923 | 604 | 3959 | 193 | 36 | 131 |
| 65-69 | 4230 | 511 | 3290 | 311 | 20 | 98 |
| 70-74 | 3228 | 444 | 2330 | 381 | 13 | 60 |
| 75-79 | 2120 | 336 | 1394 | 353 | 3 | 34 |
| 80-84 | 1243 | 187 | 648 | 391 | 2 | 15 |
| 85-89 | 608 | 97 | 224 | 279 | - | 8 |
| 90 ÅR OG OVER..... | 204 | 32 | 50 | 120 | - | 2 |
| I ALT..... | 80513 | 36267 | 39373 | 2291 | 758 | 1824 |
| 09 AUST-AGDER | | | | | | |
| 0- 4 ÅR..... | 3289 | 3289 | . | . | . | . |
| 5- 9 | 3819 | 3819 | . | . | . | . |
| 10-14 | 3803 | 3803 | - | - | - | - |
| 15-19 | 3526 | 3518 | 8 | - | - | - |
| 20-24 | 3295 | 2631 | 630 | - | 26 | 8 |
| 25-29 | 3203 | 1175 | 1901 | - | 50 | 77 |
| 30-34 | 3547 | 566 | 2793 | 3 | 71 | 114 |
| 35-39 | 2928 | 324 | 2430 | 4 | 59 | 111 |
| 40-44 | 2316 | 256 | 1916 | 6 | 36 | 102 |
| 45-49 | 2108 | 246 | 1722 | 13 | 27 | 100 |
| 50-54 | 2139 | 263 | 1742 | 27 | 24 | 83 |
| 55-59 | 2428 | 350 | 1916 | 74 | 19 | 69 |
| 60-64 | 2328 | 330 | 1856 | 76 | 10 | 56 |
| 65-69 | 2135 | 324 | 1622 | 130 | 9 | 50 |
| 70-74 | 1754 | 276 | 1247 | 201 | 7 | 23 |
| 75-79 | 1163 | 196 | 764 | 185 | 3 | 15 |
| 80-84 | 736 | 119 | 398 | 213 | - | 6 |
| 85-89 | 367 | 61 | 158 | 142 | 1 | 5 |
| 90 ÅR OG OVER..... | 126 | 18 | 38 | 69 | - | 1 |
| I ALT..... | 45010 | 21564 | 21141 | 1143 | 342 | 820 |

POPULATION BY SEX, MARITAL STATUS AND AGE. COUNTIES

| KVINNER | | | | | | AGE |
|-------------|--------|-------|-------|-----------|--------|-------------|
| I ALT | UGIFTE | GIFTE | ENKER | SEPARERTE | SKILTE | |
| 08 TELEMARK | | | | | | |
| 4775 | 4775 | . | . | . | . | 0- 4 YEARS |
| 5777 | 5777 | . | . | . | . | 5- 9 |
| 6194 | 6194 | - | - | - | - | 10-14 |
| 5899 | 5691 | 200 | 1 | 5 | 2 | 15-19 |
| 5514 | 2904 | 2434 | 4 | 102 | 70 | 20-24 |
| 5412 | 962 | 4062 | 24 | 127 | 237 | 25-29 |
| 5896 | 408 | 5015 | 32 | 127 | 314 | 30-34 |
| 4892 | 222 | 4195 | 65 | 131 | 279 | 35-39 |
| 3828 | 173 | 3264 | 82 | 71 | 238 | 40-44 |
| 3594 | 138 | 3078 | 141 | 59 | 178 | 45-49 |
| 4387 | 209 | 3618 | 351 | 41 | 168 | 50-54 |
| 5296 | 330 | 4121 | 634 | 42 | 169 | 55-59 |
| 5167 | 394 | 3601 | 995 | 31 | 146 | 60-64 |
| 4574 | 507 | 2680 | 1263 | 8 | 116 | 65-69 |
| 3858 | 556 | 1684 | 1523 | 5 | 90 | 70-74 |
| 2992 | 516 | 910 | 1500 | 2 | 64 | 75-79 |
| 2090 | 400 | 367 | 1293 | - | 30 | 80-84 |
| 1026 | 207 | 101 | 700 | 2 | 16 | 85-89 |
| 366 | 78 | 13 | 272 | - | 3 | 90 AND OVER |
| 81537 | 30441 | 39343 | 8880 | 753 | 2120 | TOTAL |

| | | | | | | |
|---------------|-------|-------|------|-----|------|-------------|
| 09 AUST-AGDER | | | | | | |
| 3047 | 3047 | . | . | . | . | 0- 4 YEARS |
| 3672 | 3672 | . | . | . | . | 5- 9 |
| 3662 | 3662 | - | - | - | - | 10-14 |
| 3366 | 3242 | 122 | - | 2 | - | 15-19 |
| 3142 | 1615 | 1440 | 2 | 53 | 32 | 20-24 |
| 3068 | 453 | 2403 | 11 | 70 | 131 | 25-29 |
| 3267 | 226 | 2834 | 37 | 46 | 124 | 30-34 |
| 2692 | 127 | 2347 | 37 | 52 | 129 | 35-39 |
| 2211 | 106 | 1927 | 39 | 34 | 105 | 40-44 |
| 1978 | 111 | 1690 | 80 | 20 | 77 | 45-49 |
| 2129 | 145 | 1730 | 151 | 17 | 86 | 50-54 |
| 2526 | 211 | 1933 | 294 | 14 | 74 | 55-59 |
| 2591 | 293 | 1724 | 481 | 10 | 83 | 60-64 |
| 2438 | 348 | 1337 | 688 | 10 | 55 | 65-69 |
| 2079 | 355 | 878 | 795 | 3 | 48 | 70-74 |
| 1666 | 341 | 472 | 822 | 1 | 30 | 75-79 |
| 1205 | 265 | 212 | 705 | 2 | 21 | 80-84 |
| 643 | 169 | 61 | 396 | 1 | 16 | 85-89 |
| 237 | 61 | 6 | 168 | - | 2 | 90 AND OVER |
| 45619 | 18449 | 21116 | 4706 | 335 | 1013 | TOTAL |

TABELL 6. FORTS. FOLKEMENGDEN ETTER KJØNN, EKTESKAPELIG STATUS OG ALDER. FYLKER

| ALDER | MENN | | | | | |
|--------------------|--------|--------|-------|----------|-----------|--------|
| | I ALT | UGIFTE | GIFTE | ENKEMENN | SEPARERTE | SKILTE |
| 10 VEST-AGDER | | | | | | |
| 0- 4 ÅR..... | 5050 | 5050 | . | . | . | . |
| 5- 9 | 5633 | 5633 | . | . | . | . |
| 10-14 | 6011 | 6011 | - | - | - | - |
| 15-19 | 5951 | 5927 | 24 | - | - | - |
| 20-24 | 5307 | 4242 | 1022 | - | 36 | 7 |
| 25-29 | 4960 | 1665 | 3084 | 2 | 101 | 108 |
| 30-34 | 5154 | 785 | 4085 | 4 | 99 | 181 |
| 35-39 | 4194 | 409 | 3531 | 11 | 66 | 177 |
| 40-44 | 3448 | 306 | 2923 | 11 | 55 | 153 |
| 45-49 | 3420 | 321 | 2858 | 27 | 65 | 149 |
| 50-54 | 3400 | 366 | 2842 | 47 | 35 | 110 |
| 55-59 | 3683 | 402 | 3018 | 84 | 39 | 140 |
| 60-64 | 3566 | 419 | 2897 | 136 | 17 | 97 |
| 65-69 | 3049 | 362 | 2416 | 190 | 15 | 66 |
| 70-74 | 2119 | 276 | 1569 | 236 | 9 | 29 |
| 75-79 | 1402 | 210 | 935 | 237 | 5 | 15 |
| 80-84 | 862 | 121 | 482 | 249 | 2 | 8 |
| 85-89 | 409 | 73 | 169 | 164 | - | 3 |
| 90 ÅR OG OVER..... | 124 | 12 | 27 | 84 | - | 1 |
| I ALT..... | 67742 | 32590 | 31882 | 1482 | 544 | 1244 |
| 11 ROGALAND | | | | | | |
| 0- 4 ÅR..... | 12263 | 12263 | . | . | . | . |
| 5- 9 | 13287 | 13287 | . | . | . | . |
| 10-14 | 13780 | 13780 | - | - | - | - |
| 15-19 | 12775 | 12708 | 67 | - | - | - |
| 20-24 | 12107 | 9164 | 2860 | 2 | 59 | 22 |
| 25-29 | 12555 | 3952 | 8238 | 1 | 179 | 185 |
| 30-34 | 12112 | 1703 | 9858 | 12 | 226 | 313 |
| 35-39 | 10189 | 1025 | 8608 | 19 | 211 | 326 |
| 40-44 | 7756 | 700 | 6592 | 25 | 132 | 307 |
| 45-49 | 7073 | 717 | 5899 | 67 | 106 | 284 |
| 50-54 | 7273 | 760 | 6072 | 110 | 84 | 247 |
| 55-59 | 7622 | 792 | 6333 | 197 | 72 | 228 |
| 60-64 | 7467 | 765 | 6107 | 346 | 57 | 192 |
| 65-69 | 6073 | 684 | 4781 | 436 | 38 | 134 |
| 70-74 | 4423 | 487 | 3317 | 521 | 18 | 80 |
| 75-79 | 2851 | 331 | 1898 | 564 | 6 | 52 |
| 80-84 | 1603 | 183 | 902 | 498 | 1 | 19 |
| 85-89 | 756 | 85 | 305 | 357 | 2 | 7 |
| 90 ÅR OG OVER..... | 244 | 34 | 52 | 155 | - | 3 |
| I ALT..... | 152209 | 73420 | 71889 | 3310 | 1191 | 2399 |

POPULATION BY SEX, MARITAL STATUS AND AGE. COUNTIES

| KVINNER | | | | | | | AGE |
|---------|--------|-------|-------|-----------|--------|---|---------------|
| I ALT | UGIFTE | GIFTE | ENKER | SEPARERTE | SKILTE | | |
| | | | | | | | 10 VEST-AGDER |
| 4833 | 4833 | . | . | . | . | . | 0- 4 YEARS |
| 5570 | 5570 | . | . | . | . | . | 5- 9 |
| 5831 | 5831 | - | - | - | - | - | 10-14 |
| 5550 | 5333 | 210 | - | 6 | 1 | | 15-19 |
| 4995 | 2637 | 2240 | 7 | 71 | 40 | | 20-24 |
| 4672 | 827 | 3529 | 18 | 125 | 173 | | 25-29 |
| 4818 | 361 | 4182 | 21 | 94 | 160 | | 30-34 |
| 4159 | 226 | 3619 | 53 | 75 | 186 | | 35-39 |
| 3470 | 161 | 2970 | 96 | 66 | 177 | | 40-44 |
| 3255 | 161 | 2768 | 155 | 46 | 125 | | 45-49 |
| 3513 | 216 | 2855 | 284 | 36 | 122 | | 50-54 |
| 3902 | 326 | 2941 | 468 | 26 | 141 | | 55-59 |
| 3833 | 344 | 2670 | 688 | 12 | 119 | | 60-64 |
| 3287 | 407 | 1869 | 906 | 10 | 95 | | 65-69 |
| 2712 | 479 | 1120 | 1057 | 4 | 52 | | 70-74 |
| 2206 | 442 | 594 | 1123 | 2 | 45 | | 75-79 |
| 1416 | 290 | 237 | 861 | 1 | 27 | | 80-84 |
| 701 | 153 | 61 | 477 | - | 10 | | 85-89 |
| 253 | 56 | 9 | 188 | - | - | | 90 AND OVER |
| 68976 | 28653 | 31874 | 6402 | 574 | 1473 | | TOTAL |

| | | | | | | | |
|--------|-------|-------|-------|------|------|---|-------------|
| | | | | | | | 11 ROGALAND |
| 11668 | 11668 | . | . | . | . | . | 0- 4 YEARS |
| 12622 | 12622 | . | . | . | . | . | 5- 9 |
| 13338 | 13338 | - | - | - | - | - | 10-14 |
| 12115 | 11553 | 555 | - | 7 | - | | 15-19 |
| 11867 | 5739 | 5895 | 9 | 136 | 88 | | 20-24 |
| 11659 | 1914 | 9139 | 47 | 248 | 311 | | 25-29 |
| 11300 | 854 | 9794 | 63 | 198 | 391 | | 30-34 |
| 9482 | 519 | 8288 | 114 | 194 | 367 | | 35-39 |
| 7405 | 360 | 6441 | 165 | 132 | 307 | | 40-44 |
| 6861 | 355 | 5895 | 267 | 93 | 251 | | 45-49 |
| 7218 | 471 | 5978 | 467 | 55 | 247 | | 50-54 |
| 7867 | 588 | 6065 | 904 | 68 | 242 | | 55-59 |
| 8210 | 764 | 5556 | 1605 | 44 | 241 | | 60-64 |
| 6828 | 804 | 3833 | 1948 | 17 | 226 | | 65-69 |
| 5856 | 944 | 2418 | 2347 | 17 | 130 | | 70-74 |
| 4365 | 863 | 1217 | 2172 | 2 | 111 | | 75-79 |
| 2709 | 576 | 419 | 1640 | 3 | 71 | | 80-84 |
| 1368 | 287 | 117 | 929 | 1 | 34 | | 85-89 |
| 543 | 115 | 17 | 405 | - | 6 | | 90 AND OVER |
| 153281 | 64334 | 71627 | 13082 | 1215 | 3023 | | TOTAL |

TABELL 6. FORTS. FOLKEMENGDEN ETTER KJØNN, EKTESKAPELIG STATUS OG ALDER. FYLKER

| ALDER | MENN | | | | | |
|---------------------|--------|--------|-------|----------|-----------|--------|
| | I ALT | UGIFTE | GIFTE | ENKEMENN | SEPARERTE | SKILTE |
| 12 HORDALAND | | | | | | |
| 0- 4 RR..... | 13758 | 13758 | . | . | . | . |
| 5- 9 | 16219 | 16219 | . | . | . | . |
| 10-14 | 17169 | 17169 | - | - | - | - |
| 15-19 | 16243 | 16193 | 50 | - | - | - |
| 20-24 | 15819 | 12828 | 2900 | 1 | 69 | 21 |
| 25-29 | 15192 | 5740 | 8932 | 2 | 245 | 273 |
| 30-34 | 15613 | 2745 | 11986 | 15 | 333 | 534 |
| 35-39 | 12286 | 1444 | 10017 | 25 | 300 | 500 |
| 40-44 | 9810 | 1048 | 8044 | 45 | 206 | 467 |
| 45-49 | 9106 | 1010 | 7486 | 62 | 153 | 395 |
| 50-54 | 9523 | 1060 | 7869 | 120 | 138 | 336 |
| 55-59 | 10261 | 1181 | 8392 | 255 | 103 | 330 |
| 60-64 | 9895 | 1044 | 8130 | 395 | 58 | 268 |
| 65-69 | 8280 | 891 | 6582 | 579 | 43 | 185 |
| 70-74 | 6372 | 759 | 4721 | 729 | 27 | 136 |
| 75-79 | 4339 | 476 | 2903 | 874 | 8 | 78 |
| 80-84 | 2464 | 257 | 1351 | 817 | 8 | 31 |
| 85-89 | 1142 | 122 | 440 | 570 | 1 | 9 |
| 90 RR OG OVER..... | 388 | 36 | 99 | 251 | - | 2 |
| I ALT..... | 193879 | 93980 | 89902 | 4740 | 1692 | 3565 |
| 14 SOGN OG FJORDANE | | | | | | |
| 0- 4 RR..... | 3659 | 3659 | . | . | . | . |
| 5- 9 | 4296 | 4296 | . | . | . | . |
| 10-14 | 4545 | 4545 | - | - | - | - |
| 15-19 | 4610 | 4602 | 8 | - | - | - |
| 20-24 | 4330 | 3772 | 546 | - | 8 | 4 |
| 25-29 | 3954 | 1846 | 2029 | 4 | 35 | 40 |
| 30-34 | 3872 | 882 | 2855 | 5 | 50 | 80 |
| 35-39 | 3104 | 492 | 2484 | 7 | 44 | 77 |
| 40-44 | 2571 | 413 | 2087 | 6 | 21 | 44 |
| 45-49 | 2451 | 420 | 1939 | 11 | 20 | 61 |
| 50-54 | 2615 | 525 | 2015 | 21 | 13 | 41 |
| 55-59 | 2935 | 598 | 2222 | 71 | 12 | 32 |
| 60-64 | 2747 | 545 | 2043 | 109 | 9 | 41 |
| 65-69 | 2678 | 485 | 2004 | 160 | 8 | 21 |
| 70-74 | 2270 | 433 | 1567 | 241 | 5 | 24 |
| 75-79 | 1635 | 305 | 1041 | 280 | 2 | 7 |
| 80-84 | 1087 | 180 | 590 | 312 | - | 5 |
| 85-89 | 494 | 72 | 191 | 228 | - | 3 |
| 90 RR OG OVER..... | 166 | 28 | 43 | 95 | - | - |
| I ALT..... | 54019 | 28098 | 23664 | 1550 | 227 | 480 |

POPULATION BY SEX, MARITAL STATUS AND AGE. COUNTIES

| KVINNER | | | | | | AGE |
|---------|--------|-------|-------|-----------|--------|---------------------|
| I ALT | UGIFTE | GIFTE | ENKER | SEPARERTE | SKILTE | |
| | | | | | | 12 HORDALAND |
| 12973 | 12973 | . | . | . | . | 0- 4 YEARS |
| 15149 | 15149 | . | . | . | . | 5- 9 |
| 16198 | 16198 | - | - | - | - | 10-14 |
| 15068 | 14588 | 470 | - | 9 | 1 | 15-19 |
| 14700 | 8484 | 5956 | 14 | 147 | 99 | 20-24 |
| 14382 | 3001 | 10553 | 29 | 346 | 453 | 25-29 |
| 14316 | 1343 | 11913 | 79 | 330 | 651 | 30-34 |
| 11444 | 798 | 9727 | 109 | 258 | 552 | 35-39 |
| 9635 | 577 | 8146 | 197 | 189 | 526 | 40-44 |
| 9204 | 589 | 7694 | 343 | 146 | 432 | 45-49 |
| 9707 | 761 | 7872 | 590 | 97 | 387 | 50-54 |
| 10794 | 1057 | 8090 | 1203 | 83 | 361 | 55-59 |
| 10982 | 1200 | 7357 | 1973 | 61 | 391 | 60-64 |
| 9948 | 1382 | 5558 | 2667 | 40 | 301 | 65-69 |
| 8661 | 1485 | 3639 | 3263 | 15 | 259 | 70-74 |
| 6850 | 1390 | 1928 | 3359 | 7 | 166 | 75-79 |
| 4458 | 999 | 763 | 2582 | 5 | 109 | 80-84 |
| 2254 | 513 | 216 | 1464 | 2 | 59 | 85-89 |
| 861 | 212 | 22 | 616 | - | 11 | 90 AND OVER |
| 197584 | 82699 | 89904 | 18488 | 1735 | 4758 | TOTAL |
| | | | | | | 14 SOGN OG FJORDANE |
| 3584 | 3584 | . | . | . | . | 0- 4 YEARS |
| 4050 | 4050 | . | . | . | . | 5- 9 |
| 4347 | 4347 | - | - | - | - | 10-14 |
| 4137 | 4053 | 82 | - | 2 | - | 15-19 |
| 3735 | 2334 | 1372 | 1 | 18 | 10 | 20-24 |
| 3416 | 726 | 2579 | 10 | 45 | 56 | 25-29 |
| 3389 | 293 | 2953 | 24 | 37 | 82 | 30-34 |
| 2814 | 174 | 2525 | 24 | 34 | 57 | 35-39 |
| 2300 | 130 | 2052 | 50 | 19 | 49 | 40-44 |
| 2298 | 156 | 2021 | 75 | 15 | 31 | 45-49 |
| 2365 | 185 | 1979 | 157 | 7 | 37 | 50-54 |
| 2791 | 305 | 2139 | 295 | 13 | 39 | 55-59 |
| 2896 | 371 | 2044 | 449 | 5 | 27 | 60-64 |
| 2655 | 410 | 1578 | 642 | 3 | 22 | 65-69 |
| 2621 | 496 | 1213 | 894 | 2 | 16 | 70-74 |
| 2050 | 472 | 690 | 870 | 1 | 17 | 75-79 |
| 1376 | 326 | 308 | 737 | - | 5 | 80-84 |
| 765 | 224 | 80 | 458 | - | 3 | 85-89 |
| 316 | 91 | 8 | 216 | - | 1 | 90 AND OVER |
| 51905 | 22727 | 23623 | 4902 | 201 | 452 | TOTAL |

TABELL 6. FORTS. FOLKEMENGDEN ETTER KJØNN, EKTESKAPELIG STATUS OG ALDER. FYLKER

| ALDER | MENN | | | | | |
|---------------------------|--------|--------|-------|----------|-----------|--------|
| | I ALT | UGIFTE | GIFTE | ENKEMENN | SEPARERTE | SKILTE |
| 15 MØRE OG ROMSDAL | | | | | | |
| 0- 4 RR..... | 8158 | 8158 | . | . | . | . |
| 5- 9 | 9709 | 9709 | . | . | . | . |
| 10-14 | 10590 | 10590 | - | - | - | - |
| 15-19 | 10112 | 10100 | 12 | - | - | - |
| 20-24 | 9767 | 8334 | 1401 | 1 | 22 | 9 |
| 25-29 | 9073 | 3815 | 5043 | 6 | 104 | 105 |
| 30-34 | 8930 | 1655 | 6905 | 8 | 135 | 227 |
| 35-39 | 7370 | 920 | 6054 | 20 | 127 | 249 |
| 40-44 | 5548 | 642 | 4605 | 24 | 78 | 199 |
| 45-49 | 5332 | 656 | 4425 | 30 | 72 | 149 |
| 50-54 | 5963 | 730 | 4987 | 52 | 54 | 140 |
| 55-59 | 6389 | 808 | 5247 | 147 | 48 | 139 |
| 60-64 | 6324 | 759 | 5205 | 226 | 28 | 106 |
| 65-69 | 5082 | 611 | 4081 | 287 | 16 | 87 |
| 70-74 | 4277 | 544 | 3238 | 435 | 9 | 51 |
| 75-79 | 2888 | 362 | 1981 | 511 | 2 | 32 |
| 80-84 | 1722 | 215 | 981 | 512 | - | 14 |
| 85-89 | 772 | 82 | 340 | 345 | - | 5 |
| 90 RR OG OVER..... | 266 | 19 | 77 | 169 | - | 1 |
| I ALT..... | 118272 | 58709 | 54582 | 2773 | 695 | 1513 |
| 16 SØR-TRØNDELAG | | | | | | |
| 0- 4 RR..... | 7872 | 7872 | . | . | . | . |
| 5- 9 | 9533 | 9533 | . | . | . | . |
| 10-14 | 10289 | 10289 | - | - | - | - |
| 15-19 | 9735 | 9733 | 2 | - | - | - |
| 20-24 | 9670 | 8266 | 1367 | - | 24 | 13 |
| 25-29 | 9656 | 4188 | 5121 | 2 | 161 | 184 |
| 30-34 | 9518 | 1921 | 6943 | 9 | 247 | 398 |
| 35-39 | 8298 | 1119 | 6546 | 18 | 192 | 423 |
| 40-44 | 5987 | 600 | 4894 | 28 | 140 | 325 |
| 45-49 | 5602 | 663 | 4511 | 46 | 95 | 287 |
| 50-54 | 6331 | 731 | 5135 | 93 | 83 | 289 |
| 55-59 | 6906 | 846 | 5572 | 197 | 59 | 232 |
| 60-64 | 6588 | 790 | 5239 | 298 | 56 | 205 |
| 65-69 | 5483 | 682 | 4215 | 393 | 28 | 165 |
| 70-74 | 4250 | 532 | 3076 | 550 | 19 | 73 |
| 75-79 | 2780 | 378 | 1752 | 594 | 7 | 49 |
| 80-84 | 1641 | 234 | 827 | 548 | 2 | 30 |
| 85-89 | 732 | 92 | 251 | 383 | 1 | 5 |
| 90 RR OG OVER..... | 195 | 25 | 51 | 118 | - | 1 |
| I ALT..... | 121066 | 58494 | 55502 | 3277 | 1114 | 2679 |

POPULATION BY SEX, MARITAL STATUS AND AGE. COUNTIES

| KVINNER | | | | | | AGE |
|---------|--------|-------|-------|-----------|--------|--------------------|
| I ALT | UGIFTE | GIFTE | ENKER | SEPARERTE | SKILTE | |
| | | | | | | 15 MØRE OG ROMSDAL |
| 7956 | 7956 | . | . | . | . | 0- 4 YEARS |
| 9233 | 9233 | . | . | . | . | 5- 9 |
| 10091 | 10091 | - | - | - | - | 10-14 |
| 9254 | 9031 | 220 | - | 3 | - | 15-19 |
| 8620 | 5058 | 3455 | 5 | 65 | 37 | 20-24 |
| 8152 | 1659 | 6124 | 27 | 148 | 194 | 25-29 |
| 8197 | 622 | 7165 | 40 | 117 | 253 | 30-34 |
| 6797 | 406 | 5969 | 65 | 109 | 248 | 35-39 |
| 5205 | 273 | 4573 | 95 | 79 | 185 | 40-44 |
| 5259 | 270 | 4599 | 214 | 48 | 128 | 45-49 |
| 5982 | 411 | 4972 | 421 | 34 | 144 | 50-54 |
| 6562 | 535 | 5114 | 712 | 33 | 168 | 55-59 |
| 6761 | 678 | 4782 | 1156 | 24 | 121 | 60-64 |
| 5736 | 757 | 3339 | 1539 | 15 | 86 | 65-69 |
| 5230 | 881 | 2295 | 1975 | 2 | 77 | 70-74 |
| 4102 | 804 | 1284 | 1948 | 1 | 65 | 75-79 |
| 2716 | 578 | 480 | 1630 | - | 28 | 80-84 |
| 1387 | 312 | 151 | 906 | - | 18 | 85-89 |
| 550 | 99 | 25 | 423 | - | 3 | 90 AND OVER |
| 117790 | 49654 | 54547 | 11156 | 678 | 1755 | TOTAL |

| | | | | | | |
|--------|-------|-------|-------|------|------|------------------|
| | | | | | | 16 SØR-TRØNDELAG |
| 7638 | 7638 | . | . | . | . | 0- 4 YEARS |
| 9175 | 9175 | . | . | . | . | 5- 9 |
| 9858 | 9858 | - | - | - | - | 10-14 |
| 9329 | 9185 | 140 | - | 2 | 2 | 15-19 |
| 9370 | 6065 | 3144 | 5 | 91 | 65 | 20-24 |
| 9169 | 2289 | 6311 | 16 | 215 | 338 | 25-29 |
| 8960 | 936 | 7244 | 48 | 222 | 510 | 30-34 |
| 7715 | 535 | 6444 | 84 | 187 | 465 | 35-39 |
| 5834 | 330 | 4869 | 111 | 111 | 413 | 40-44 |
| 5638 | 318 | 4710 | 223 | 103 | 284 | 45-49 |
| 6318 | 344 | 5115 | 478 | 72 | 309 | 50-54 |
| 7150 | 565 | 5319 | 911 | 64 | 291 | 55-59 |
| 7036 | 651 | 4735 | 1323 | 30 | 297 | 60-64 |
| 6370 | 772 | 3545 | 1840 | 18 | 195 | 65-69 |
| 5419 | 840 | 2195 | 2196 | 8 | 180 | 70-74 |
| 4233 | 810 | 1140 | 2167 | 5 | 111 | 75-79 |
| 2754 | 539 | 480 | 1668 | 2 | 65 | 80-84 |
| 1257 | 278 | 106 | 850 | - | 23 | 85-89 |
| 471 | 102 | 11 | 346 | - | 12 | 90 AND OVER |
| 123694 | 51230 | 55508 | 12266 | 1130 | 3560 | TOTAL |

TABELL 6. FORTS. FOLKEMENGDEN ETTER KJØNN, EKTESKAPELIG STATUS OG ALDER. FYLKER

| ALDER | MENN | | | | | |
|--------------------|--------|--------|-------|----------|-----------|--------|
| | I ALT | UGIFTE | GIFTE | ENKEMENN | SEPARERTE | SKILTE |
| 17 NORD-TRØNDELAG | | | | | | |
| 0- 4 RR..... | 4258 | 4258 | . | . | . | . |
| 5- 9 | 5325 | 5325 | . | . | . | . |
| 10-14 | 5861 | 5861 | - | - | - | - |
| 15-19 | 5504 | 5501 | 3 | - | - | - |
| 20-24 | 4795 | 4215 | 570 | - | 8 | 2 |
| 25-29 | 4459 | 1923 | 2421 | 1 | 48 | 66 |
| 30-34 | 4742 | 885 | 3662 | 4 | 69 | 122 |
| 35-39 | 4038 | 506 | 3324 | 8 | 67 | 133 |
| 40-44 | 3001 | 320 | 2521 | 9 | 39 | 112 |
| 45-49 | 2831 | 326 | 2340 | 28 | 48 | 89 |
| 50-54 | 3249 | 444 | 2645 | 47 | 24 | 89 |
| 55-59 | 3595 | 482 | 2895 | 94 | 34 | 90 |
| 60-64 | 3422 | 430 | 2753 | 155 | 17 | 67 |
| 65-69 | 3014 | 364 | 2375 | 219 | 4 | 52 |
| 70-74 | 2411 | 328 | 1749 | 304 | 3 | 27 |
| 75-79 | 1648 | 230 | 1081 | 324 | 2 | 11 |
| 80-84 | 998 | 123 | 529 | 337 | - | 9 |
| 85-89 | 414 | 39 | 161 | 207 | - | 7 |
| 90 RR OG OVER..... | 149 | 17 | 38 | 94 | - | - |
| I ALT..... | 63714 | 31577 | 29067 | 1831 | 363 | 876 |
| 18 NORDLAND | | | | | | |
| 0- 4 RR..... | 8221 | 8221 | . | . | . | . |
| 5- 9 | 9791 | 9791 | . | . | . | . |
| 10-14 | 11343 | 11343 | - | - | - | - |
| 15-19 | 10726 | 10715 | 11 | - | - | - |
| 20-24 | 9879 | 8847 | 983 | - | 36 | 13 |
| 25-29 | 9409 | 4860 | 4301 | 2 | 128 | 118 |
| 30-34 | 9503 | 2334 | 6652 | 7 | 194 | 316 |
| 35-39 | 7835 | 1206 | 6102 | 20 | 162 | 345 |
| 40-44 | 6217 | 799 | 4974 | 31 | 125 | 288 |
| 45-49 | 5675 | 730 | 4541 | 48 | 98 | 258 |
| 50-54 | 6328 | 772 | 5115 | 85 | 99 | 257 |
| 55-59 | 6681 | 848 | 5406 | 157 | 60 | 210 |
| 60-64 | 6732 | 733 | 5461 | 310 | 50 | 178 |
| 65-69 | 5584 | 642 | 4385 | 409 | 28 | 120 |
| 70-74 | 4468 | 504 | 3326 | 553 | 8 | 77 |
| 75-79 | 2851 | 285 | 1932 | 590 | 4 | 40 |
| 80-84 | 1649 | 191 | 883 | 551 | 2 | 22 |
| 85-89 | 683 | 63 | 281 | 337 | - | 2 |
| 90 RR OG OVER..... | 246 | 31 | 60 | 153 | 1 | 1 |
| I ALT..... | 123821 | 62915 | 54413 | 3253 | 995 | 2245 |

POPULATION BY SEX, MARITAL STATUS AND AGE. COUNTIES

| KVINNER | | | | | | AGE |
|---------|--------|-------|-------|-----------|--------|-------------------|
| I ALT | UGIFTE | GIFTE | ENKER | SEPARERTE | SKILTE | |
| | | | | | | 17 NORD-TRØNDELAG |
| 3969 | 3969 | . | . | . | . | 0- 4 YEARS |
| 4985 | 4985 | . | . | . | . | 5- 9 |
| 5657 | 5657 | - | - | - | - | 10-14 |
| 5146 | 5051 | 94 | - | 1 | - | 15-19 |
| 4150 | 2574 | 1511 | 5 | 40 | 20 | 20-24 |
| 4192 | 852 | 3153 | 13 | 67 | 107 | 25-29 |
| 4354 | 322 | 3783 | 24 | 85 | 140 | 30-34 |
| 3783 | 162 | 3360 | 42 | 70 | 149 | 35-39 |
| 2831 | 106 | 2533 | 65 | 35 | 92 | 40-44 |
| 2795 | 113 | 2466 | 115 | 30 | 71 | 45-49 |
| 3112 | 142 | 2650 | 220 | 22 | 78 | 50-54 |
| 3402 | 221 | 2701 | 384 | 26 | 70 | 55-59 |
| 3464 | 270 | 2504 | 616 | 6 | 68 | 60-64 |
| 3221 | 313 | 1953 | 889 | 2 | 64 | 65-69 |
| 2716 | 318 | 1335 | 1016 | 2 | 45 | 70-74 |
| 2093 | 347 | 668 | 1033 | 1 | 44 | 75-79 |
| 1338 | 261 | 278 | 790 | - | 9 | 80-84 |
| 655 | 123 | 72 | 458 | - | 2 | 85-89 |
| 258 | 60 | 12 | 184 | - | 2 | 90 AND OVER |
| 62121 | 25846 | 29073 | 5854 | 387 | 961 | TOTAL |
| | | | | | | 18 NORDLAND |
| 7746 | 7746 | . | . | . | . | 0- 4 YEARS |
| 9356 | 9356 | . | . | . | . | 5- 9 |
| 10376 | 10376 | - | - | - | - | 10-14 |
| 10042 | 9902 | 139 | - | 1 | - | 15-19 |
| 8459 | 5670 | 2646 | 2 | 87 | 54 | 20-24 |
| 8370 | 2116 | 5820 | 12 | 184 | 238 | 25-29 |
| 8389 | 786 | 6996 | 49 | 198 | 360 | 30-34 |
| 7172 | 438 | 6140 | 78 | 154 | 362 | 35-39 |
| 5855 | 284 | 5057 | 124 | 119 | 271 | 40-44 |
| 5547 | 256 | 4713 | 268 | 81 | 229 | 45-49 |
| 6160 | 327 | 5038 | 488 | 70 | 237 | 50-54 |
| 6854 | 376 | 5336 | 915 | 32 | 195 | 55-59 |
| 6931 | 451 | 4804 | 1449 | 32 | 195 | 60-64 |
| 6105 | 475 | 3518 | 1959 | 14 | 139 | 65-69 |
| 5197 | 562 | 2373 | 2164 | 4 | 94 | 70-74 |
| 3918 | 519 | 1196 | 2144 | - | 59 | 75-79 |
| 2548 | 386 | 476 | 1644 | 1 | 41 | 80-84 |
| 1187 | 192 | 121 | 865 | - | 9 | 85-89 |
| 460 | 79 | 16 | 359 | - | 6 | 90 AND OVER |
| 120672 | 50297 | 54389 | 12520 | 977 | 2489 | TOTAL |

TABELL 6. FORTS. FOLKEMENGDEN ETTER KJØNN, EKTESKAPELIG STATUS OG ALDER. FYLKER

| ALDER | MENN | | | | | |
|--------------------|-------|--------|-------|----------|-----------|--------|
| | I ALT | UGIFTE | GIFTE | ENKEMENN | SEPARERTE | SKILTE |
| 19 TROMS | | | | | | |
| 0- 4 ÅR..... | 5079 | 5079 | . | . | . | . |
| 5- 9 | 6233 | 6233 | . | . | . | . |
| 10-14 | 7002 | 7002 | - | - | - | - |
| 15-19 | 6218 | 6209 | 9 | - | - | - |
| 20-24 | 6138 | 5546 | 570 | 1 | 14 | 7 |
| 25-29 | 6317 | 3461 | 2675 | 1 | 88 | 92 |
| 30-34 | 6264 | 1736 | 4135 | 8 | 140 | 245 |
| 35-39 | 5180 | 920 | 3876 | 8 | 117 | 259 |
| 40-44 | 3841 | 568 | 2977 | 19 | 67 | 210 |
| 45-49 | 3424 | 551 | 2637 | 25 | 63 | 148 |
| 50-54 | 3713 | 625 | 2835 | 54 | 55 | 144 |
| 55-59 | 3827 | 591 | 2941 | 112 | 40 | 143 |
| 60-64 | 3411 | 521 | 2638 | 140 | 14 | 98 |
| 65-69 | 2927 | 414 | 2223 | 221 | 8 | 61 |
| 70-74 | 2197 | 313 | 1576 | 268 | 4 | 36 |
| 75-79 | 1453 | 203 | 923 | 293 | 5 | 29 |
| 80-84 | 815 | 99 | 461 | 244 | 1 | 10 |
| 85-89 | 386 | 35 | 154 | 193 | 1 | 3 |
| 90 ÅR OG OVER..... | 132 | 15 | 28 | 88 | - | 1 |
| I ALT..... | 74557 | 40121 | 30658 | 1675 | 617 | 1486 |
| 20 FINNMARK | | | | | | |
| 0- 4 ÅR..... | 2806 | 2806 | . | . | . | . |
| 5- 9 | 3520 | 3520 | . | . | . | . |
| 10-14 | 4020 | 4020 | - | - | - | - |
| 15-19 | 3582 | 3577 | 4 | - | 1 | - |
| 20-24 | 3342 | 3048 | 281 | - | 10 | 3 |
| 25-29 | 3563 | 2039 | 1410 | 1 | 52 | 61 |
| 30-34 | 3697 | 1184 | 2235 | 2 | 90 | 186 |
| 35-39 | 2698 | 549 | 1907 | 3 | 83 | 156 |
| 40-44 | 2106 | 400 | 1485 | 11 | 50 | 160 |
| 45-49 | 1934 | 389 | 1368 | 10 | 43 | 124 |
| 50-54 | 2013 | 386 | 1443 | 31 | 35 | 118 |
| 55-59 | 1951 | 340 | 1442 | 49 | 21 | 99 |
| 60-64 | 1752 | 296 | 1289 | 86 | 9 | 72 |
| 65-69 | 1452 | 248 | 1037 | 107 | 5 | 55 |
| 70-74 | 986 | 156 | 680 | 124 | 2 | 24 |
| 75-79 | 641 | 104 | 390 | 134 | - | 13 |
| 80-84 | 316 | 48 | 154 | 109 | 1 | 4 |
| 85-89 | 130 | 22 | 41 | 65 | - | 2 |
| 90 ÅR OG OVER..... | 38 | 3 | 10 | 25 | - | - |
| I ALT..... | 40547 | 23135 | 15176 | 757 | 402 | 1077 |

POPULATION BY SEX, MARITAL STATUS AND AGE. COUNTIES

| KVINNER | | | | | | AGE |
|---------|--------|-------|-------|-----------|--------|-------------|
| I ALT | UGIFTE | GIFTE | ENKER | SEPARERTE | SKILTE | |
| | | | | | | 19 TRØMS |
| 4829 | 4829 | . | . | . | . | 0- 4 YEARS |
| 5959 | 5959 | . | . | . | . | 5- 9 |
| 6698 | 6698 | - | - | - | - | 10-14 |
| 6009 | 5949 | 59 | - | 1 | - | 15-19 |
| 5545 | 3902 | 1565 | 1 | 51 | 26 | 20-24 |
| 5800 | 1892 | 3595 | 13 | 130 | 170 | 25-29 |
| 5710 | 702 | 4525 | 36 | 142 | 305 | 30-34 |
| 4534 | 364 | 3757 | 50 | 81 | 282 | 35-39 |
| 3477 | 205 | 2938 | 90 | 67 | 177 | 40-44 |
| 3148 | 173 | 2616 | 147 | 50 | 162 | 45-49 |
| 3441 | 213 | 2754 | 307 | 42 | 125 | 50-54 |
| 3519 | 221 | 2664 | 495 | 26 | 113 | 55-59 |
| 3683 | 284 | 2482 | 794 | 8 | 115 | 60-64 |
| 3182 | 326 | 1773 | 1016 | 3 | 64 | 65-69 |
| 2636 | 343 | 1091 | 1156 | 3 | 43 | 70-74 |
| 1984 | 317 | 540 | 1099 | 2 | 26 | 75-79 |
| 1276 | 203 | 237 | 818 | - | 18 | 80-84 |
| 612 | 112 | 56 | 438 | 1 | 5 | 85-89 |
| 219 | 27 | 6 | 185 | - | 1 | 90 AND OVER |
| 72261 | 32719 | 30658 | 6645 | 607 | 1632 | TOTAL |

| | | | | | | |
|-------|-------|-------|------|-----|-----|-------------|
| | | | | | | 20 FINNMARK |
| 2575 | 2575 | . | . | . | . | 0- 4 YEARS |
| 3509 | 3509 | . | . | . | . | 5- 9 |
| 3700 | 3700 | - | - | - | - | 10-14 |
| 3369 | 3332 | 34 | - | 3 | - | 15-19 |
| 3134 | 2260 | 826 | 1 | 31 | 16 | 20-24 |
| 3147 | 1051 | 1896 | 7 | 93 | 100 | 25-29 |
| 3042 | 408 | 2348 | 17 | 90 | 179 | 30-34 |
| 2179 | 145 | 1807 | 34 | 64 | 129 | 35-39 |
| 1801 | 101 | 1463 | 55 | 44 | 138 | 40-44 |
| 1650 | 92 | 1345 | 95 | 33 | 85 | 45-49 |
| 1801 | 105 | 1399 | 182 | 22 | 93 | 50-54 |
| 1848 | 128 | 1320 | 308 | 9 | 83 | 55-59 |
| 1739 | 126 | 1082 | 469 | 6 | 56 | 60-64 |
| 1524 | 110 | 823 | 559 | 2 | 30 | 65-69 |
| 1226 | 100 | 489 | 612 | - | 25 | 70-74 |
| 803 | 101 | 205 | 482 | - | 15 | 75-79 |
| 459 | 51 | 74 | 331 | - | 3 | 80-84 |
| 205 | 24 | 17 | 164 | - | - | 85-89 |
| 73 | 4 | 4 | 65 | - | - | 90 AND OVER |
| 37784 | 17922 | 15132 | 3381 | 397 | 952 | TOTAL |

TABELL 7. FOLKEMENGDEN ETTER KJØNN OG ALDER. KOMMUNER

| KOMMUNE | KJØNN | ALDER | | | | | | | | | | |
|----------------|-------|--------|------|------|------|------|------|------|------|-------|-------|-------|
| | | I ALT | 0 | 1 | 2 | 3 | 4 | 5 | 6 | 7-12 | 13-15 | 16-19 |
| MUNICIPALITY | SEX | TOTAL | | | | | | | | | | |
| 01 ØSTFOLD | I ALT | 233301 | 2639 | 2722 | 2818 | 2870 | 2954 | 3120 | 3443 | 21943 | 11266 | 14085 |
| | M. | 115369 | 1318 | 1434 | 1452 | 1484 | 1548 | 1572 | 1750 | 11176 | 5806 | 7321 |
| | K. | 117932 | 1321 | 1288 | 1366 | 1386 | 1406 | 1548 | 1693 | 10767 | 5460 | 6764 |
| 01 HALDEN | I ALT | 26528 | 293 | 284 | 305 | 325 | 322 | 325 | 324 | 2362 | 1279 | 1525 |
| | M | 13102 | 156 | 148 | 172 | 160 | 163 | 147 | 148 | 1251 | 681 | 791 |
| | K | 13426 | 137 | 136 | 133 | 165 | 159 | 178 | 176 | 1111 | 598 | 734 |
| 02 SARPSBORG | I ALT | 12017 | 122 | 129 | 115 | 118 | 119 | 123 | 143 | 838 | 428 | 642 |
| | M | 5685 | 62 | 66 | 61 | 79 | 62 | 70 | 77 | 418 | 220 | 313 |
| | K | 6332 | 60 | 63 | 54 | 39 | 57 | 53 | 66 | 420 | 208 | 329 |
| 03 FREDRIKSTAD | I ALT | 27862 | 243 | 276 | 309 | 317 | 299 | 331 | 364 | 2237 | 1106 | 1534 |
| | M | 13292 | 120 | 153 | 159 | 156 | 139 | 160 | 185 | 1133 | 562 | 802 |
| | K | 14570 | 123 | 123 | 150 | 161 | 160 | 171 | 179 | 1104 | 544 | 732 |
| 04 MOSS | I ALT | 25239 | 277 | 272 | 294 | 278 | 294 | 288 | 364 | 2383 | 1237 | 1620 |
| | M | 12393 | 138 | 152 | 151 | 155 | 160 | 154 | 185 | 1192 | 642 | 825 |
| | K | 12846 | 139 | 120 | 143 | 123 | 134 | 134 | 179 | 1191 | 595 | 795 |
| 11 HVALER | I ALT | 2668 | 27 | 35 | 45 | 31 | 38 | 30 | 36 | 232 | 105 | 131 |
| | M | 1345 | 11 | 17 | 23 | 11 | 21 | 15 | 23 | 118 | 58 | 65 |
| | K | 1323 | 16 | 18 | 22 | 20 | 17 | 15 | 13 | 114 | 47 | 66 |
| 13 BORGE | I ALT | 10855 | 116 | 130 | 126 | 127 | 127 | 166 | 150 | 1033 | 549 | 646 |
| | M | 5397 | 57 | 70 | 70 | 67 | 60 | 81 | 77 | 506 | 272 | 355 |
| | K | 5458 | 59 | 60 | 56 | 60 | 67 | 85 | 73 | 527 | 277 | 291 |
| 14 VARTEIG | I ALT | 2001 | 36 | 37 | 47 | 28 | 41 | 34 | 49 | 235 | 92 | 110 |
| | M | 1020 | 25 | 15 | 25 | 15 | 30 | 20 | 21 | 122 | 50 | 49 |
| | K | 981 | 11 | 22 | 22 | 13 | 11 | 14 | 28 | 113 | 42 | 61 |
| 15 SKJEBERG | I ALT | 13349 | 169 | 170 | 164 | 164 | 209 | 193 | 208 | 1386 | 723 | 858 |
| | M | 6701 | 92 | 99 | 70 | 95 | 118 | 99 | 99 | 693 | 384 | 423 |
| | K | 6648 | 77 | 71 | 94 | 69 | 91 | 94 | 109 | 693 | 339 | 435 |
| 18 AREMARK | I ALT | 1431 | 19 | 20 | 18 | 23 | 12 | 13 | 23 | 124 | 74 | 87 |
| | M | 722 | 9 | 10 | 8 | 7 | 4 | 6 | 12 | 72 | 39 | 52 |
| | K | 709 | 10 | 10 | 10 | 16 | 8 | 7 | 11 | 52 | 35 | 35 |
| 19 MARKER | I ALT | 3477 | 28 | 45 | 37 | 32 | 34 | 45 | 53 | 335 | 172 | 191 |
| | M | 1814 | 14 | 22 | 21 | 14 | 20 | 28 | 31 | 169 | 92 | 106 |
| | K | 1663 | 14 | 23 | 16 | 18 | 14 | 17 | 22 | 166 | 80 | 85 |
| 21 RØMSKOG | I ALT | 687 | 10 | 4 | 9 | 12 | 5 | 4 | 6 | 56 | 30 | 53 |
| | M | 332 | 6 | 3 | 6 | 2 | 2 | 2 | 2 | 26 | 11 | 28 |
| | K | 355 | 4 | 1 | 3 | 10 | 3 | 2 | 4 | 30 | 19 | 25 |
| 22 TRØGSTAD | I ALT | 4724 | 61 | 72 | 65 | 66 | 62 | 69 | 81 | 509 | 239 | 288 |
| | M | 2403 | 21 | 39 | 29 | 31 | 33 | 36 | 48 | 270 | 136 | 152 |
| | K | 2321 | 40 | 33 | 36 | 35 | 29 | 33 | 33 | 239 | 103 | 136 |
| 23 SPYDEBERG | I ALT | 3964 | 52 | 62 | 44 | 54 | 63 | 65 | 64 | 421 | 199 | 237 |
| | M | 2029 | 29 | 40 | 27 | 28 | 30 | 32 | 40 | 215 | 93 | 122 |
| | K | 1935 | 23 | 22 | 17 | 26 | 33 | 33 | 24 | 206 | 106 | 115 |
| 24 ASKIM | I ALT | 12100 | 170 | 165 | 177 | 175 | 168 | 182 | 184 | 1140 | 593 | 653 |
| | M | 5966 | 93 | 90 | 87 | 85 | 89 | 96 | 96 | 574 | 299 | 316 |
| | K | 6134 | 77 | 75 | 90 | 90 | 79 | 86 | 88 | 566 | 294 | 337 |
| 25 EIDSBERG | I ALT | 9014 | 104 | 97 | 93 | 114 | 110 | 127 | 120 | 828 | 422 | 491 |
| | M | 4483 | 47 | 42 | 45 | 63 | 54 | 59 | 69 | 411 | 233 | 273 |
| | K | 4531 | 57 | 55 | 48 | 51 | 56 | 68 | 51 | 417 | 189 | 218 |
| 27 SKIPTVET | I ALT | 3025 | 45 | 37 | 40 | 38 | 56 | 57 | 60 | 336 | 157 | 168 |
| | M | 1570 | 22 | 22 | 23 | 23 | 37 | 30 | 30 | 175 | 77 | 90 |
| | K | 1455 | 23 | 15 | 17 | 15 | 19 | 27 | 30 | 161 | 80 | 78 |
| 28 RAKKESTAD | I ALT | 7155 | 84 | 107 | 87 | 97 | 113 | 88 | 129 | 642 | 338 | 441 |
| | M | 3602 | 47 | 51 | 44 | 55 | 61 | 42 | 68 | 333 | 175 | 238 |
| | K | 3553 | 37 | 56 | 43 | 42 | 52 | 46 | 61 | 309 | 163 | 203 |
| 30 TUNE | I ALT | 18457 | 214 | 226 | 240 | 253 | 235 | 279 | 280 | 1886 | 901 | 1173 |
| | M | 9190 | 102 | 110 | 125 | 126 | 124 | 131 | 127 | 990 | 447 | 606 |
| | K | 9267 | 112 | 116 | 115 | 127 | 111 | 148 | 153 | 896 | 454 | 567 |
| 31 ROLVSØY | I ALT | 5635 | 59 | 51 | 80 | 65 | 60 | 66 | 97 | 571 | 298 | 396 |
| | M | 2726 | 29 | 22 | 35 | 30 | 28 | 37 | 51 | 271 | 151 | 190 |
| | K | 2909 | 30 | 29 | 45 | 35 | 32 | 29 | 46 | 300 | 147 | 206 |
| 33 KRÅKERØY | I ALT | 7332 | 72 | 68 | 73 | 67 | 74 | 80 | 108 | 693 | 363 | 495 |
| | M | 3619 | 34 | 40 | 39 | 40 | 47 | 38 | 55 | 357 | 186 | 246 |
| | K | 3713 | 38 | 28 | 34 | 27 | 27 | 42 | 53 | 336 | 177 | 249 |

POPULATION BY SEX AND AGE. MUNICIPALITIES

| AGE | | | | | | | | | | | | | | NO. |
|-------|-------|-------|-------|-------|-------|-------|-------|------|------|------|------|------|---------------------------------------|-----|
| 20-24 | 25-29 | 30-34 | 35-39 | 40-44 | 45-49 | 50-59 | 60-64 | 65 | 66 | 67 | 68 | 69 | 70 RR OG OVER YEARS AND OVER | |
| 16507 | 16048 | 18374 | 15093 | 12311 | 11275 | 26389 | 13196 | 2479 | 2553 | 2518 | 2496 | 2331 | 23871 | 01 |
| 8506 | 8143 | 9386 | 7659 | 6198 | 5709 | 13138 | 6230 | 1134 | 1197 | 1125 | 1117 | 1057 | 9909 | |
| 8001 | 7905 | 8988 | 7434 | 6113 | 5566 | 13251 | 6966 | 1345 | 1356 | 1393 | 1379 | 1274 | 13962 | |
| 1833 | 1735 | 1992 | 1598 | 1242 | 1212 | 3237 | 1603 | 291 | 285 | 315 | 278 | 302 | 3261 | 01 |
| 933 | 896 | 1048 | 796 | 619 | 592 | 1598 | 747 | 131 | 129 | 152 | 110 | 141 | 1393 | |
| 900 | 839 | 944 | 802 | 623 | 620 | 1639 | 856 | 160 | 156 | 163 | 168 | 161 | 1868 | |
| 931 | 778 | 783 | 627 | 529 | 534 | 1512 | 897 | 161 | 175 | 189 | 166 | 169 | 1789 | 02 |
| 444 | 407 | 411 | 318 | 269 | 262 | 741 | 392 | 66 | 85 | 75 | 74 | 74 | 639 | |
| 487 | 371 | 372 | 309 | 260 | 272 | 771 | 505 | 95 | 90 | 114 | 92 | 95 | 1150 | |
| 2061 | 1819 | 1958 | 1552 | 1354 | 1279 | 3369 | 1882 | 396 | 408 | 353 | 376 | 356 | 3683 | 03 |
| 1046 | 905 | 984 | 798 | 670 | 626 | 1638 | 841 | 168 | 175 | 153 | 155 | 164 | 1400 | |
| 1015 | 914 | 974 | 754 | 684 | 653 | 1731 | 1041 | 228 | 233 | 200 | 221 | 192 | 2283 | |
| 1756 | 1763 | 2009 | 1734 | 1434 | 1254 | 2789 | 1458 | 284 | 250 | 285 | 286 | 254 | 2376 | 04 |
| 941 | 889 | 996 | 881 | 732 | 652 | 1369 | 691 | 116 | 119 | 117 | 123 | 114 | 899 | |
| 815 | 874 | 1013 | 853 | 702 | 602 | 1420 | 767 | 168 | 131 | 168 | 163 | 140 | 1477 | |
| 172 | 174 | 203 | 161 | 121 | 105 | 284 | 150 | 29 | 39 | 29 | 37 | 31 | 423 | 11 |
| 94 | 80 | 119 | 88 | 66 | 60 | 135 | 64 | 15 | 21 | 21 | 15 | 17 | 188 | |
| 78 | 94 | 84 | 73 | 55 | 45 | 149 | 86 | 14 | 18 | 8 | 22 | 14 | 235 | |
| 742 | 722 | 939 | 685 | 615 | 580 | 1218 | 584 | 117 | 105 | 111 | 92 | 102 | 1073 | 13 |
| 391 | 365 | 468 | 352 | 307 | 301 | 601 | 285 | 58 | 51 | 52 | 40 | 46 | 465 | |
| 351 | 357 | 471 | 333 | 308 | 279 | 617 | 299 | 59 | 54 | 59 | 52 | 56 | 608 | |
| 149 | 176 | 203 | 157 | 86 | 77 | 182 | 80 | 12 | 15 | 13 | 17 | 14 | 111 | 14 |
| 70 | 81 | 105 | 83 | 40 | 42 | 92 | 43 | 9 | 8 | 8 | 8 | 7 | 52 | |
| 79 | 95 | 98 | 74 | 46 | 35 | 90 | 37 | 3 | 7 | 5 | 9 | 7 | 59 | |
| 948 | 940 | 1070 | 935 | 747 | 682 | 1399 | 691 | 131 | 136 | 122 | 122 | 114 | 1068 | 15 |
| 482 | 485 | 547 | 463 | 374 | 359 | 693 | 342 | 68 | 63 | 57 | 52 | 59 | 485 | |
| 466 | 455 | 523 | 472 | 373 | 323 | 706 | 349 | 63 | 73 | 65 | 70 | 55 | 583 | |
| 74 | 117 | 101 | 69 | 77 | 63 | 137 | 88 | 25 | 14 | 25 | 15 | 19 | 194 | 18 |
| 36 | 60 | 58 | 36 | 35 | 39 | 64 | 39 | 14 | 8 | 7 | 4 | 9 | 94 | |
| 38 | 57 | 43 | 33 | 42 | 24 | 73 | 49 | 11 | 6 | 18 | 11 | 10 | 100 | |
| 199 | 211 | 235 | 202 | 171 | 175 | 415 | 243 | 35 | 55 | 40 | 41 | 40 | 443 | 19 |
| 122 | 114 | 127 | 108 | 80 | 82 | 224 | 122 | 18 | 33 | 18 | 20 | 18 | 211 | |
| 77 | 97 | 108 | 94 | 91 | 93 | 191 | 121 | 17 | 22 | 22 | 21 | 22 | 232 | |
| 37 | 45 | 33 | 28 | 35 | 36 | 111 | 43 | 8 | 10 | 9 | 3 | 6 | 94 | 21 |
| 18 | 23 | 20 | 13 | 18 | 18 | 55 | 17 | 3 | 3 | 3 | 3 | 3 | 47 | |
| 19 | 22 | 13 | 15 | 17 | 18 | 56 | 26 | 5 | 7 | 6 | - | 3 | 47 | |
| 320 | 298 | 390 | 319 | 229 | 204 | 480 | 259 | 47 | 50 | 51 | 50 | 43 | 472 | 22 |
| 172 | 134 | 209 | 164 | 122 | 101 | 242 | 125 | 21 | 22 | 23 | 31 | 21 | 221 | |
| 148 | 164 | 181 | 155 | 107 | 103 | 238 | 134 | 26 | 28 | 28 | 19 | 22 | 251 | |
| 283 | 299 | 359 | 315 | 199 | 175 | 427 | 176 | 29 | 34 | 31 | 33 | 26 | 317 | 23 |
| 150 | 149 | 183 | 159 | 103 | 93 | 215 | 99 | 8 | 18 | 10 | 14 | 13 | 159 | |
| 133 | 150 | 176 | 156 | 96 | 82 | 212 | 77 | 21 | 16 | 21 | 19 | 13 | 158 | |
| 860 | 957 | 1139 | 829 | 596 | 510 | 1303 | 659 | 107 | 117 | 127 | 128 | 96 | 1065 | 24 |
| 444 | 482 | 602 | 427 | 319 | 234 | 647 | 307 | 49 | 51 | 60 | 52 | 37 | 430 | |
| 416 | 475 | 537 | 402 | 277 | 276 | 656 | 352 | 58 | 66 | 67 | 76 | 59 | 635 | |
| 641 | 601 | 657 | 584 | 395 | 413 | 1072 | 521 | 103 | 124 | 96 | 115 | 98 | 1088 | 25 |
| 330 | 314 | 344 | 291 | 211 | 195 | 547 | 236 | 52 | 66 | 44 | 53 | 50 | 454 | |
| 311 | 287 | 313 | 293 | 184 | 218 | 525 | 285 | 51 | 58 | 52 | 62 | 48 | 634 | |
| 190 | 251 | 282 | 199 | 114 | 116 | 291 | 156 | 26 | 28 | 24 | 25 | 28 | 301 | 27 |
| 103 | 122 | 156 | 110 | 59 | 60 | 156 | 71 | 13 | 13 | 18 | 14 | 11 | 135 | |
| 87 | 129 | 126 | 89 | 55 | 56 | 135 | 85 | 13 | 15 | 6 | 11 | 17 | 166 | |
| 488 | 515 | 559 | 389 | 320 | 313 | 820 | 400 | 60 | 90 | 88 | 69 | 63 | 855 | 28 |
| 252 | 260 | 294 | 207 | 159 | 161 | 426 | 193 | 29 | 44 | 40 | 29 | 31 | 363 | |
| 236 | 255 | 265 | 182 | 161 | 152 | 394 | 207 | 31 | 46 | 48 | 40 | 32 | 492 | |
| 1377 | 1281 | 1506 | 1288 | 1086 | 961 | 2074 | 956 | 165 | 178 | 163 | 213 | 150 | 1372 | 30 |
| 682 | 677 | 738 | 665 | 533 | 500 | 1040 | 462 | 89 | 91 | 73 | 92 | 59 | 601 | |
| 695 | 604 | 768 | 623 | 553 | 461 | 1034 | 494 | 76 | 87 | 90 | 121 | 91 | 771 | |
| 408 | 409 | 457 | 376 | 342 | 312 | 628 | 254 | 50 | 56 | 44 | 47 | 49 | 460 | 31 |
| 205 | 201 | 231 | 186 | 157 | 165 | 316 | 117 | 20 | 19 | 21 | 24 | 24 | 196 | |
| 203 | 208 | 226 | 190 | 185 | 147 | 312 | 137 | 30 | 37 | 23 | 23 | 25 | 264 | |
| 505 | 415 | 527 | 526 | 419 | 426 | 919 | 442 | 82 | 74 | 92 | 99 | 73 | 640 | 33 |
| 287 | 204 | 255 | 265 | 194 | 210 | 450 | 219 | 38 | 32 | 43 | 56 | 24 | 260 | |
| 218 | 211 | 272 | 261 | 225 | 216 | 469 | 223 | 44 | 42 | 49 | 43 | 49 | 380 | |

TABELL 7. FORTS. FOLKEMENGDEN ETTER KJØNN OG ALDER. KOMMUNER

| KOMMUNE | KJØNN | I ALT | ALDER | | | | | | | | | |
|-------------------|--------|--------|-------|------|------|------|------|------|------|-------|-------|-------|
| | | | 0 | 1 | 2 | 3 | 4 | 5 | 6 | 7-12 | 13-15 | 16-19 |
| 01 ØSTFOLD | FORTS. | | | | | | | | | | | |
| 34 ONSØY | I ALT | 12101 | 119 | 136 | 125 | 153 | 164 | 160 | 179 | 1183 | 640 | 857 |
| | M | 6016 | 53 | 70 | 69 | 75 | 84 | 78 | 95 | 581 | 333 | 467 |
| | K | 6085 | 66 | 66 | 56 | 78 | 80 | 82 | 84 | 602 | 307 | 390 |
| 35 RÅDE | I ALT | 5416 | 59 | 69 | 64 | 68 | 64 | 91 | 96 | 595 | 305 | 347 |
| | M | 2700 | 30 | 32 | 34 | 37 | 33 | 44 | 40 | 301 | 153 | 199 |
| | K | 2716 | 29 | 37 | 30 | 31 | 31 | 47 | 56 | 294 | 152 | 148 |
| 36 RYGGE | I ALT | 11338 | 172 | 141 | 162 | 159 | 166 | 184 | 186 | 1093 | 590 | 760 |
| | M | 5737 | 87 | 71 | 83 | 80 | 84 | 102 | 96 | 564 | 295 | 415 |
| | K | 5601 | 85 | 70 | 79 | 79 | 82 | 82 | 90 | 529 | 295 | 345 |
| 37 VÅLER | I ALT | 3323 | 44 | 46 | 48 | 47 | 58 | 61 | 73 | 416 | 205 | 184 |
| | M | 1708 | 21 | 25 | 20 | 25 | 32 | 31 | 36 | 212 | 109 | 102 |
| | K | 1615 | 23 | 21 | 28 | 22 | 26 | 30 | 37 | 204 | 96 | 82 |
| 38 HOBØL | I ALT | 3603 | 44 | 43 | 51 | 59 | 61 | 59 | 66 | 409 | 221 | 198 |
| | M | 1817 | 13 | 25 | 26 | 25 | 33 | 34 | 39 | 222 | 108 | 96 |
| | K | 1786 | 31 | 18 | 25 | 34 | 28 | 25 | 27 | 187 | 113 | 102 |
| 02 AKERSHUS | I ALT | 369193 | 4342 | 4525 | 4661 | 4644 | 4945 | 5394 | 5588 | 38145 | 19161 | 23807 |
| | M | 184273 | 2282 | 2270 | 2394 | 2376 | 2554 | 2742 | 2805 | 19560 | 9819 | 12148 |
| | K | 184920 | 2060 | 2255 | 2267 | 2268 | 2391 | 2652 | 2783 | 18585 | 9342 | 11659 |
| 11 VESTBY | I ALT | 9693 | 156 | 174 | 180 | 178 | 168 | 199 | 189 | 1207 | 474 | 481 |
| | M | 4937 | 82 | 98 | 91 | 97 | 77 | 106 | 100 | 622 | 250 | 283 |
| | K | 4756 | 74 | 76 | 89 | 81 | 91 | 93 | 89 | 585 | 224 | 198 |
| 13 SKI | I ALT | 19941 | 281 | 287 | 309 | 297 | 332 | 316 | 334 | 2119 | 1054 | 1284 |
| | M | 9865 | 144 | 142 | 152 | 162 | 157 | 153 | 167 | 1061 | 513 | 643 |
| | K | 10076 | 137 | 145 | 157 | 135 | 175 | 163 | 167 | 1058 | 541 | 641 |
| 14 ÅS | I ALT | 11015 | 131 | 139 | 127 | 147 | 150 | 178 | 176 | 1215 | 628 | 770 |
| | M | 5644 | 75 | 78 | 77 | 86 | 86 | 93 | 79 | 667 | 312 | 382 |
| | K | 5371 | 56 | 61 | 50 | 61 | 64 | 85 | 97 | 548 | 316 | 388 |
| 15 FROGN | I ALT | 8829 | 104 | 100 | 103 | 93 | 118 | 117 | 144 | 950 | 537 | 617 |
| | M | 4419 | 50 | 54 | 43 | 52 | 67 | 61 | 72 | 480 | 273 | 344 |
| | K | 4410 | 54 | 46 | 60 | 41 | 51 | 56 | 72 | 470 | 264 | 273 |
| 16 NESODDEN | I ALT | 9922 | 112 | 123 | 142 | 119 | 128 | 133 | 164 | 1047 | 552 | 711 |
| | M | 4992 | 57 | 64 | 79 | 59 | 68 | 73 | 88 | 517 | 301 | 379 |
| | K | 4930 | 55 | 59 | 63 | 60 | 60 | 60 | 76 | 530 | 251 | 332 |
| 17 OPPEGÅRD | I ALT | 16210 | 167 | 184 | 203 | 246 | 220 | 253 | 272 | 1789 | 877 | 1130 |
| | M | 8001 | 85 | 86 | 97 | 129 | 107 | 123 | 125 | 893 | 427 | 568 |
| | K | 8209 | 82 | 98 | 106 | 117 | 113 | 130 | 147 | 896 | 450 | 562 |
| 19 BÅRUM | I ALT | 80385 | 853 | 859 | 920 | 876 | 917 | 1021 | 1084 | 7042 | 3669 | 5186 |
| | M | 39352 | 455 | 416 | 456 | 427 | 467 | 521 | 525 | 3597 | 1896 | 2634 |
| | K | 41033 | 398 | 443 | 464 | 449 | 450 | 500 | 559 | 3445 | 1773 | 2552 |
| 20 ASKER | I ALT | 35977 | 393 | 450 | 430 | 409 | 475 | 493 | 487 | 3598 | 1990 | 2691 |
| | M | 17938 | 214 | 215 | 212 | 200 | 249 | 254 | 258 | 1902 | 1024 | 1316 |
| | K | 18039 | 179 | 235 | 218 | 209 | 226 | 239 | 229 | 1696 | 966 | 1375 |
| 21 AURSKOG-HØLAND | I ALT | 12314 | 127 | 131 | 123 | 164 | 149 | 162 | 170 | 1262 | 672 | 740 |
| | M | 6283 | 77 | 69 | 60 | 89 | 76 | 68 | 83 | 663 | 348 | 393 |
| | K | 6031 | 50 | 62 | 63 | 75 | 73 | 94 | 87 | 599 | 324 | 347 |
| 26 SØRUM | I ALT | 9419 | 97 | 112 | 105 | 113 | 108 | 135 | 135 | 994 | 566 | 638 |
| | M | 4784 | 48 | 55 | 50 | 58 | 57 | 66 | 80 | 500 | 289 | 340 |
| | K | 4635 | 49 | 57 | 55 | 55 | 51 | 69 | 55 | 494 | 277 | 298 |
| 27 FET | I ALT | 7131 | 76 | 70 | 83 | 60 | 91 | 81 | 87 | 756 | 398 | 470 |
| | M | 3603 | 38 | 32 | 43 | 24 | 50 | 32 | 43 | 387 | 198 | 243 |
| | K | 3528 | 38 | 38 | 40 | 36 | 41 | 49 | 44 | 369 | 200 | 227 |
| 28 RÅLINGEN | I ALT | 12754 | 210 | 217 | 212 | 179 | 205 | 216 | 238 | 1365 | 679 | 737 |
| | M | 6482 | 102 | 105 | 125 | 100 | 115 | 113 | 122 | 721 | 363 | 378 |
| | K | 6272 | 108 | 112 | 87 | 79 | 90 | 103 | 116 | 644 | 316 | 359 |
| 29 ENEBAKK | I ALT | 6578 | 93 | 80 | 94 | 110 | 100 | 116 | 129 | 864 | 399 | 422 |
| | M | 3408 | 48 | 38 | 55 | 57 | 58 | 64 | 56 | 458 | 217 | 222 |
| | K | 3170 | 45 | 42 | 39 | 53 | 42 | 52 | 73 | 406 | 182 | 200 |
| 30 LØRENSKOG | I ALT | 22520 | 354 | 336 | 367 | 346 | 371 | 406 | 383 | 2387 | 1097 | 1284 |
| | M | 11213 | 194 | 184 | 179 | 171 | 191 | 193 | 202 | 1244 | 560 | 662 |
| | K | 11307 | 160 | 152 | 188 | 175 | 180 | 213 | 181 | 1143 | 537 | 622 |
| 31 SKEDSMO | I ALT | 32871 | 351 | 386 | 389 | 377 | 422 | 491 | 471 | 3371 | 1621 | 1963 |
| | M | 16339 | 177 | 200 | 201 | 188 | 219 | 265 | 225 | 1772 | 836 | 996 |
| | K | 16532 | 174 | 186 | 188 | 189 | 203 | 226 | 246 | 1599 | 785 | 967 |
| 33 NITTEDAL | I ALT | 14187 | 159 | 186 | 187 | 207 | 196 | 207 | 242 | 1817 | 857 | 960 |
| | M | 7182 | 90 | 90 | 94 | 102 | 105 | 106 | 120 | 914 | 438 | 498 |
| | K | 7005 | 69 | 96 | 93 | 105 | 91 | 101 | 122 | 903 | 419 | 462 |

POPULATION BY SEX AND AGE. MUNICIPALITIES

| ALDER | | | | | | | | | | | | | | NO. |
|-------|-------|-------|-------|-------|-------|-------|-------|------|------|------|------|------|------------|-----|
| 20-24 | 25-29 | 30-34 | 35-39 | 40-44 | 45-49 | 50-59 | 60-64 | 65 | 66 | 67 | 68 | 69 | 70 OR OVER | |
| 813 | 791 | 869 | 811 | 762 | 654 | 1317 | 634 | 133 | 115 | 127 | 119 | 106 | 1134 | 34 |
| 433 | 410 | 435 | 389 | 383 | 338 | 665 | 309 | 59 | 50 | 52 | 55 | 49 | 484 | |
| 380 | 381 | 434 | 422 | 379 | 316 | 652 | 325 | 74 | 65 | 75 | 64 | 57 | 650 | |
| 385 | 338 | 484 | 360 | 314 | 299 | 563 | 218 | 43 | 42 | 43 | 35 | 37 | 497 | 35 |
| 191 | 173 | 240 | 177 | 156 | 158 | 287 | 113 | 22 | 27 | 18 | 17 | 15 | 203 | |
| 194 | 165 | 244 | 183 | 158 | 141 | 276 | 105 | 21 | 15 | 25 | 18 | 22 | 294 | |
| 907 | 950 | 950 | 729 | 696 | 610 | 1242 | 531 | 93 | 90 | 88 | 83 | 91 | 665 | 36 |
| 469 | 490 | 495 | 363 | 352 | 311 | 617 | 265 | 42 | 34 | 37 | 50 | 39 | 296 | |
| 438 | 460 | 455 | 366 | 344 | 299 | 625 | 266 | 51 | 56 | 51 | 33 | 52 | 369 | |
| 203 | 232 | 344 | 313 | 207 | 122 | 262 | 113 | 22 | 35 | 21 | 26 | 35 | 206 | 37 |
| 104 | 111 | 159 | 169 | 115 | 62 | 146 | 58 | 10 | 20 | 8 | 16 | 16 | 101 | |
| 99 | 121 | 185 | 144 | 92 | 60 | 116 | 55 | 12 | 15 | 13 | 10 | 19 | 105 | |
| 225 | 231 | 325 | 307 | 221 | 163 | 338 | 158 | 30 | 28 | 32 | 21 | 29 | 284 | 38 |
| 107 | 111 | 162 | 151 | 125 | 88 | 174 | 73 | 16 | 15 | 15 | 10 | 16 | 133 | |
| 118 | 120 | 163 | 156 | 96 | 75 | 164 | 85 | 14 | 13 | 17 | 11 | 13 | 151 | |
| 27734 | 27014 | 32189 | 28888 | 22500 | 19915 | 41282 | 17113 | 2859 | 2844 | 2610 | 2467 | 2493 | 24073 | 02 |
| 14063 | 13595 | 16057 | 14480 | 11260 | 9948 | 20824 | 8560 | 1432 | 1370 | 1267 | 1178 | 1160 | 10129 | |
| 13671 | 13419 | 16132 | 14408 | 11240 | 9967 | 20458 | 8553 | 1427 | 1474 | 1343 | 1289 | 1333 | 13944 | |
| 518 | 812 | 1126 | 911 | 519 | 414 | 737 | 376 | 78 | 63 | 54 | 67 | 59 | 553 | 11 |
| 260 | 383 | 561 | 489 | 275 | 213 | 369 | 183 | 43 | 33 | 21 | 31 | 31 | 239 | |
| 258 | 429 | 565 | 422 | 244 | 201 | 368 | 193 | 35 | 30 | 33 | 36 | 28 | 314 | |
| 1497 | 1600 | 1885 | 1725 | 1231 | 1052 | 2016 | 730 | 120 | 107 | 115 | 96 | 113 | 1041 | 13 |
| 741 | 775 | 955 | 877 | 600 | 542 | 1037 | 368 | 65 | 44 | 61 | 38 | 54 | 414 | |
| 756 | 825 | 930 | 848 | 631 | 510 | 979 | 362 | 55 | 63 | 54 | 58 | 59 | 627 | |
| 791 | 805 | 926 | 856 | 750 | 616 | 1140 | 425 | 79 | 85 | 78 | 57 | 58 | 688 | 14 |
| 409 | 418 | 460 | 413 | 393 | 326 | 583 | 218 | 43 | 50 | 43 | 30 | 27 | 296 | |
| 382 | 387 | 466 | 443 | 357 | 290 | 557 | 207 | 36 | 35 | 35 | 27 | 31 | 392 | |
| 571 | 554 | 756 | 696 | 600 | 448 | 909 | 420 | 68 | 72 | 74 | 53 | 59 | 666 | 15 |
| 304 | 291 | 389 | 341 | 288 | 230 | 467 | 208 | 28 | 30 | 34 | 22 | 29 | 262 | |
| 267 | 263 | 367 | 355 | 312 | 218 | 442 | 212 | 40 | 42 | 40 | 31 | 30 | 404 | |
| 795 | 739 | 876 | 784 | 664 | 564 | 1088 | 412 | 57 | 65 | 56 | 75 | 54 | 462 | 16 |
| 433 | 356 | 450 | 369 | 340 | 269 | 560 | 203 | 28 | 32 | 27 | 34 | 21 | 185 | |
| 362 | 383 | 426 | 415 | 324 | 295 | 528 | 209 | 29 | 33 | 29 | 41 | 33 | 277 | |
| 1162 | 1093 | 1427 | 1408 | 1194 | 915 | 1830 | 662 | 84 | 113 | 83 | 82 | 93 | 723 | 17 |
| 605 | 535 | 686 | 681 | 605 | 446 | 937 | 347 | 44 | 64 | 37 | 39 | 34 | 301 | |
| 557 | 558 | 741 | 727 | 589 | 469 | 893 | 315 | 40 | 49 | 46 | 43 | 59 | 422 | |
| 6902 | 5872 | 6501 | 5618 | 4623 | 4384 | 10892 | 4408 | 749 | 687 | 611 | 589 | 587 | 5535 | 19 |
| 3461 | 3018 | 3218 | 2794 | 2193 | 2055 | 5262 | 2171 | 378 | 329 | 310 | 268 | 264 | 2237 | |
| 3441 | 2854 | 3283 | 2824 | 2430 | 2329 | 5630 | 2237 | 371 | 358 | 301 | 321 | 323 | 3298 | |
| 3156 | 2489 | 2822 | 2716 | 2398 | 2241 | 4275 | 1596 | 229 | 239 | 197 | 205 | 201 | 1797 | 20 |
| 1577 | 1317 | 1399 | 1323 | 1155 | 1089 | 2181 | 814 | 123 | 112 | 90 | 100 | 94 | 720 | |
| 1579 | 1172 | 1423 | 1393 | 1243 | 1152 | 2094 | 782 | 106 | 127 | 107 | 105 | 107 | 1077 | |
| 751 | 780 | 997 | 872 | 635 | 589 | 1361 | 674 | 143 | 116 | 127 | 116 | 142 | 1311 | 21 |
| 395 | 400 | 491 | 429 | 343 | 304 | 693 | 350 | 75 | 62 | 58 | 54 | 74 | 629 | |
| 356 | 380 | 506 | 443 | 292 | 285 | 668 | 324 | 68 | 54 | 69 | 62 | 68 | 682 | |
| 674 | 638 | 798 | 714 | 587 | 504 | 975 | 434 | 72 | 81 | 79 | 67 | 82 | 711 | 26 |
| 354 | 320 | 407 | 362 | 309 | 259 | 489 | 233 | 33 | 42 | 37 | 33 | 38 | 325 | |
| 320 | 318 | 391 | 352 | 278 | 245 | 486 | 201 | 39 | 39 | 42 | 34 | 44 | 386 | |
| 532 | 425 | 554 | 531 | 499 | 432 | 820 | 319 | 60 | 53 | 61 | 71 | 62 | 540 | 27 |
| 301 | 215 | 286 | 269 | 243 | 224 | 434 | 155 | 28 | 24 | 26 | 37 | 28 | 243 | |
| 231 | 210 | 268 | 262 | 256 | 208 | 386 | 164 | 32 | 29 | 35 | 34 | 34 | 297 | |
| 1021 | 1331 | 1335 | 1071 | 798 | 665 | 1104 | 432 | 59 | 62 | 70 | 33 | 61 | 454 | 28 |
| 463 | 672 | 677 | 537 | 425 | 346 | 583 | 212 | 24 | 38 | 40 | 17 | 29 | 175 | |
| 558 | 659 | 658 | 534 | 373 | 319 | 521 | 220 | 35 | 24 | 30 | 16 | 32 | 279 | |
| 383 | 453 | 671 | 672 | 397 | 284 | 526 | 226 | 40 | 43 | 36 | 34 | 49 | 357 | 29 |
| 195 | 240 | 325 | 349 | 220 | 143 | 273 | 121 | 24 | 18 | 16 | 11 | 28 | 172 | |
| 188 | 213 | 346 | 323 | 177 | 141 | 253 | 105 | 16 | 25 | 20 | 23 | 21 | 185 | |
| 1702 | 2175 | 2362 | 1919 | 1391 | 1151 | 2219 | 810 | 113 | 127 | 91 | 109 | 107 | 913 | 30 |
| 818 | 1015 | 1183 | 994 | 683 | 608 | 1111 | 411 | 46 | 58 | 37 | 59 | 51 | 359 | |
| 884 | 1160 | 1179 | 925 | 708 | 543 | 1108 | 399 | 67 | 69 | 54 | 50 | 56 | 554 | |
| 2331 | 2313 | 2815 | 2644 | 1960 | 1817 | 3745 | 1671 | 271 | 301 | 281 | 247 | 224 | 2409 | 31 |
| 1174 | 1178 | 1416 | 1315 | 983 | 940 | 1856 | 813 | 128 | 144 | 126 | 126 | 105 | 956 | |
| 1157 | 1135 | 1399 | 1329 | 977 | 877 | 1889 | 858 | 143 | 157 | 155 | 121 | 119 | 1453 | |
| 901 | 944 | 1361 | 1356 | 1016 | 780 | 1274 | 548 | 78 | 72 | 69 | 69 | 64 | 637 | 33 |
| 467 | 458 | 649 | 693 | 531 | 406 | 670 | 284 | 40 | 43 | 40 | 34 | 31 | 279 | |
| 434 | 486 | 712 | 663 | 485 | 374 | 604 | 264 | 38 | 29 | 29 | 35 | 33 | 358 | |

TABELL 7. FORTS. FOLKEMENGDEN ETTER KJØNN OG ALDER. KOMMUNER

| KOMMUNE | KJØNN | I ALT | ALDER | | | | | | | | | |
|----------------|-------|--------|-------|------|------|------|------|------|------|-------|-------|-------|
| | | | 0 | 1 | 2 | 3 | 4 | 5 | 6 | 7-12 | 13-15 | 16-19 |
| 02 AKERSHUS | | FORTS. | | | | | | | | | | |
| 34 GJERDRUM | I ALT | 3166 | 53 | 31 | 39 | 40 | 49 | 45 | 51 | 388 | 185 | 221 |
| | M | 1618 | 34 | 15 | 26 | 19 | 26 | 20 | 28 | 183 | 106 | 133 |
| | K | 1548 | 19 | 16 | 13 | 21 | 23 | 25 | 23 | 205 | 79 | 88 |
| 35 ULLENSAKER | I ALT | 16906 | 204 | 211 | 201 | 184 | 219 | 234 | 249 | 1952 | 978 | 1142 |
| | M | 8443 | 106 | 107 | 99 | 85 | 117 | 125 | 124 | 969 | 497 | 572 |
| | K | 8463 | 98 | 104 | 102 | 99 | 102 | 109 | 125 | 983 | 481 | 570 |
| 36 NES | I ALT | 14024 | 157 | 155 | 165 | 182 | 171 | 225 | 179 | 1395 | 689 | 835 |
| | M | 7131 | 68 | 70 | 94 | 109 | 81 | 115 | 89 | 704 | 352 | 418 |
| | K | 6893 | 89 | 85 | 71 | 73 | 90 | 110 | 90 | 691 | 337 | 417 |
| 37 EIDSVOLL | I ALT | 15200 | 148 | 148 | 162 | 171 | 212 | 209 | 252 | 1497 | 703 | 895 |
| | M | 7580 | 69 | 79 | 96 | 89 | 113 | 113 | 140 | 757 | 355 | 419 |
| | K | 7620 | 79 | 69 | 66 | 82 | 99 | 96 | 112 | 740 | 348 | 476 |
| 38 NANNESTAD | I ALT | 7683 | 88 | 114 | 91 | 108 | 113 | 116 | 111 | 881 | 426 | 460 |
| | M | 3838 | 52 | 51 | 52 | 54 | 54 | 61 | 57 | 425 | 209 | 234 |
| | K | 3845 | 36 | 63 | 39 | 54 | 59 | 55 | 54 | 456 | 217 | 226 |
| 39 HURDAL | I ALT | 2468 | 28 | 32 | 29 | 38 | 31 | 41 | 41 | 249 | 110 | 170 |
| | M | 1221 | 17 | 22 | 13 | 19 | 14 | 17 | 22 | 124 | 55 | 91 |
| | K | 1247 | 11 | 10 | 16 | 19 | 17 | 24 | 19 | 125 | 55 | 79 |
| 03 OSLO | I ALT | 452023 | 5043 | 4697 | 4438 | 4182 | 4290 | 4226 | 4491 | 27097 | 14248 | 20726 |
| | M | 209600 | 2580 | 2398 | 2263 | 2229 | 2167 | 2113 | 2224 | 13832 | 7282 | 10212 |
| | K | 242423 | 2463 | 2299 | 2175 | 1953 | 2123 | 2113 | 2267 | 13265 | 6966 | 10514 |
| 04 HEDMARK | I ALT | 187223 | 1813 | 1958 | 1944 | 2102 | 2256 | 2366 | 2522 | 17133 | 8852 | 11236 |
| | M | 93985 | 923 | 1007 | 1018 | 1079 | 1195 | 1188 | 1224 | 8796 | 4603 | 5784 |
| | K | 93238 | 890 | 951 | 926 | 1023 | 1061 | 1178 | 1298 | 8337 | 4249 | 5452 |
| 01 HAMAR | I ALT | 15977 | 164 | 164 | 176 | 164 | 155 | 171 | 188 | 1251 | 666 | 890 |
| | M | 7400 | 83 | 79 | 92 | 98 | 92 | 84 | 93 | 632 | 322 | 435 |
| | K | 8577 | 81 | 85 | 84 | 66 | 63 | 87 | 95 | 619 | 344 | 455 |
| 02 KONGSVINGER | I ALT | 17229 | 194 | 201 | 184 | 210 | 251 | 240 | 254 | 1670 | 789 | 964 |
| | M | 8568 | 101 | 109 | 93 | 110 | 125 | 130 | 118 | 851 | 414 | 496 |
| | K | 8661 | 93 | 92 | 91 | 100 | 126 | 110 | 136 | 819 | 375 | 468 |
| 12 RINGSAKER | I ALT | 30333 | 337 | 338 | 356 | 356 | 394 | 417 | 430 | 2967 | 1578 | 1980 |
| | M | 15405 | 165 | 182 | 192 | 184 | 211 | 195 | 223 | 1525 | 837 | 1040 |
| | K | 14928 | 172 | 156 | 164 | 172 | 183 | 222 | 207 | 1442 | 741 | 940 |
| 14 VANG | I ALT | 8850 | 60 | 86 | 77 | 92 | 90 | 114 | 96 | 790 | 464 | 590 |
| | M | 4453 | 27 | 49 | 41 | 41 | 48 | 58 | 47 | 409 | 239 | 300 |
| | K | 4397 | 33 | 37 | 36 | 51 | 42 | 56 | 49 | 381 | 225 | 290 |
| 15 LØTEN | I ALT | 6817 | 55 | 71 | 90 | 76 | 90 | 88 | 121 | 639 | 318 | 417 |
| | M | 3504 | 31 | 35 | 50 | 41 | 54 | 47 | 59 | 357 | 160 | 225 |
| | K | 3313 | 24 | 36 | 40 | 35 | 36 | 41 | 62 | 282 | 158 | 192 |
| 17 STANGE | I ALT | 17841 | 201 | 201 | 178 | 192 | 236 | 235 | 243 | 1593 | 912 | 1081 |
| | M | 9034 | 98 | 113 | 82 | 91 | 117 | 130 | 111 | 808 | 492 | 551 |
| | K | 8807 | 103 | 88 | 96 | 101 | 119 | 105 | 132 | 785 | 420 | 530 |
| 18 NORD-ODAL | I ALT | 5391 | 36 | 48 | 50 | 46 | 61 | 57 | 70 | 502 | 232 | 323 |
| | M | 2788 | 21 | 23 | 30 | 26 | 41 | 30 | 34 | 254 | 122 | 171 |
| | K | 2603 | 15 | 25 | 20 | 20 | 20 | 27 | 36 | 248 | 110 | 152 |
| 19 SØR-ODAL | I ALT | 7231 | 56 | 53 | 66 | 82 | 84 | 92 | 107 | 654 | 324 | 389 |
| | M | 3663 | 39 | 22 | 34 | 45 | 51 | 46 | 48 | 350 | 171 | 192 |
| | K | 3568 | 17 | 31 | 32 | 37 | 33 | 46 | 59 | 304 | 153 | 197 |
| 20 EIDSKOG | I ALT | 6316 | 53 | 51 | 64 | 73 | 66 | 73 | 73 | 580 | 291 | 342 |
| | M | 3201 | 27 | 29 | 31 | 34 | 32 | 39 | 32 | 299 | 149 | 180 |
| | K | 3115 | 26 | 22 | 33 | 39 | 34 | 34 | 41 | 281 | 142 | 162 |
| 23 GRUE | I ALT | 6070 | 43 | 39 | 42 | 60 | 71 | 48 | 67 | 478 | 243 | 318 |
| | M | 3117 | 21 | 16 | 22 | 36 | 44 | 21 | 29 | 247 | 122 | 173 |
| | K | 2953 | 22 | 23 | 20 | 24 | 27 | 27 | 38 | 231 | 121 | 145 |
| 25 RSNES | I ALT | 9020 | 85 | 61 | 94 | 81 | 99 | 103 | 126 | 775 | 409 | 528 |
| | M | 4590 | 46 | 29 | 50 | 31 | 52 | 53 | 56 | 382 | 217 | 277 |
| | K | 4430 | 39 | 32 | 44 | 50 | 47 | 50 | 70 | 393 | 192 | 251 |
| 26 VÅRLER | I ALT | 4818 | 36 | 60 | 46 | 63 | 54 | 55 | 46 | 453 | 247 | 321 |
| | M | 2449 | 21 | 25 | 16 | 35 | 24 | 19 | 30 | 224 | 131 | 160 |
| | K | 2369 | 15 | 35 | 30 | 28 | 30 | 36 | 16 | 229 | 116 | 161 |
| 27 ELVERUM | I ALT | 16610 | 157 | 211 | 183 | 201 | 214 | 243 | 254 | 1639 | 789 | 994 |
| | M | 8249 | 76 | 103 | 95 | 104 | 117 | 109 | 127 | 850 | 420 | 495 |
| | K | 8361 | 81 | 108 | 88 | 97 | 97 | 134 | 127 | 789 | 369 | 499 |

POPULATION BY SEX AND AGE. MUNICIPALITIES

| ALDER | | | | | | | | | | | | | | NO. |
|-------|-------|-------|-------|-------|-------|-------|-------|------|------|------|------|------|------------------|-----|
| 20-24 | 25-29 | 30-34 | 35-39 | 40-44 | 45-49 | 50-59 | 60-64 | 65 | 66 | 67 | 68 | 69 | 70 RR OG OVER | |
| 213 | 226 | 277 | 271 | 168 | 183 | 260 | 115 | 24 | 27 | 25 | 20 | 18 | 237 | 34 |
| 97 | 115 | 135 | 145 | 87 | 88 | 145 | 55 | 13 | 17 | 12 | 10 | 10 | 99 | |
| 116 | 111 | 142 | 126 | 81 | 95 | 115 | 60 | 11 | 10 | 13 | 10 | 8 | 138 | |
| 1211 | 1146 | 1437 | 1361 | 1087 | 978 | 1720 | 690 | 137 | 109 | 124 | 112 | 94 | 1126 | 35 |
| 630 | 583 | 706 | 675 | 559 | 479 | 906 | 343 | 70 | 52 | 65 | 64 | 37 | 473 | |
| 581 | 563 | 731 | 686 | 528 | 499 | 814 | 347 | 67 | 57 | 59 | 48 | 57 | 653 | |
| 968 | 951 | 1190 | 940 | 728 | 683 | 1612 | 782 | 142 | 146 | 138 | 138 | 115 | 1338 | 36 |
| 508 | 465 | 611 | 497 | 391 | 346 | 842 | 402 | 70 | 71 | 67 | 64 | 60 | 637 | |
| 460 | 486 | 579 | 443 | 337 | 337 | 770 | 380 | 72 | 75 | 71 | 74 | 55 | 701 | |
| 1016 | 969 | 1255 | 1033 | 721 | 725 | 1771 | 828 | 158 | 181 | 155 | 138 | 150 | 1703 | 37 |
| 551 | 503 | 642 | 540 | 349 | 381 | 899 | 389 | 84 | 60 | 76 | 65 | 68 | 743 | |
| 465 | 466 | 613 | 493 | 372 | 344 | 872 | 439 | 74 | 121 | 79 | 73 | 82 | 960 | |
| 490 | 547 | 622 | 645 | 412 | 386 | 743 | 390 | 66 | 68 | 68 | 60 | 68 | 610 | 38 |
| 244 | 269 | 309 | 317 | 229 | 203 | 386 | 198 | 32 | 34 | 34 | 28 | 33 | 273 | |
| 246 | 278 | 313 | 328 | 183 | 183 | 357 | 192 | 34 | 34 | 34 | 32 | 35 | 337 | |
| 149 | 152 | 196 | 145 | 122 | 104 | 265 | 165 | 32 | 27 | 18 | 29 | 33 | 262 | 39 |
| 76 | 69 | 102 | 71 | 59 | 51 | 141 | 82 | 13 | 13 | 10 | 14 | 14 | 112 | |
| 73 | 83 | 94 | 74 | 63 | 53 | 124 | 83 | 19 | 14 | 8 | 15 | 19 | 150 | |
| 37037 | 39838 | 36595 | 28229 | 21230 | 20556 | 54816 | 30489 | 5810 | 5858 | 5676 | 5572 | 5413 | 61466 | 03 |
| 16863 | 19764 | 19072 | 14662 | 10714 | 9980 | 25887 | 13448 | 2465 | 2507 | 2275 | 2263 | 2234 | 20166 | |
| 20174 | 20074 | 17523 | 13567 | 10516 | 10576 | 28929 | 17041 | 3345 | 3351 | 3401 | 3309 | 3179 | 41300 | |
| 12609 | 12174 | 13826 | 11432 | 9253 | 9136 | 23286 | 11747 | 2178 | 2055 | 2099 | 2050 | 1972 | 21224 | 04 |
| 6603 | 6200 | 7177 | 5721 | 4610 | 4577 | 11623 | 5853 | 1074 | 991 | 1075 | 1010 | 974 | 9680 | |
| 6006 | 5974 | 6649 | 5711 | 4643 | 4559 | 11663 | 5894 | 1104 | 1064 | 1024 | 1040 | 998 | 11544 | |
| 1235 | 1181 | 1192 | 913 | 680 | 761 | 2134 | 1034 | 171 | 186 | 177 | 165 | 178 | 1981 | 01 |
| 615 | 597 | 600 | 421 | 337 | 345 | 953 | 468 | 74 | 78 | 80 | 68 | 72 | 682 | |
| 620 | 584 | 592 | 492 | 343 | 416 | 1181 | 566 | 97 | 108 | 97 | 97 | 106 | 1299 | |
| 1239 | 1353 | 1448 | 1188 | 837 | 876 | 1965 | 960 | 174 | 147 | 156 | 161 | 161 | 1607 | 02 |
| 585 | 673 | 776 | 577 | 414 | 439 | 976 | 478 | 84 | 65 | 74 | 75 | 88 | 717 | |
| 654 | 680 | 672 | 611 | 423 | 437 | 989 | 482 | 90 | 82 | 82 | 86 | 73 | 890 | |
| 2039 | 1894 | 2282 | 1987 | 1663 | 1532 | 3557 | 1742 | 355 | 298 | 304 | 291 | 275 | 2961 | 12 |
| 1104 | 971 | 1175 | 964 | 854 | 751 | 1823 | 864 | 172 | 150 | 165 | 131 | 139 | 1388 | |
| 935 | 923 | 1107 | 1023 | 809 | 781 | 1734 | 878 | 183 | 148 | 139 | 160 | 136 | 1573 | |
| 585 | 502 | 630 | 570 | 501 | 520 | 1206 | 545 | 108 | 107 | 92 | 84 | 90 | 851 | 14 |
| 311 | 258 | 310 | 294 | 237 | 260 | 601 | 303 | 56 | 42 | 44 | 46 | 33 | 399 | |
| 274 | 244 | 320 | 276 | 264 | 260 | 605 | 242 | 52 | 65 | 48 | 38 | 57 | 452 | |
| 433 | 440 | 555 | 473 | 351 | 298 | 774 | 444 | 64 | 65 | 74 | 73 | 64 | 744 | 15 |
| 232 | 219 | 271 | 249 | 176 | 152 | 390 | 235 | 29 | 34 | 42 | 42 | 29 | 345 | |
| 201 | 221 | 284 | 224 | 175 | 146 | 384 | 209 | 35 | 31 | 32 | 31 | 35 | 399 | |
| 1230 | 1230 | 1409 | 1135 | 951 | 921 | 2237 | 1046 | 181 | 162 | 188 | 193 | 164 | 1722 | 17 |
| 667 | 601 | 751 | 546 | 458 | 478 | 1136 | 528 | 101 | 77 | 104 | 91 | 68 | 835 | |
| 563 | 629 | 658 | 589 | 493 | 443 | 1101 | 518 | 80 | 85 | 84 | 102 | 96 | 887 | |
| 341 | 342 | 401 | 285 | 275 | 253 | 743 | 359 | 80 | 59 | 55 | 56 | 56 | 661 | 18 |
| 187 | 177 | 213 | 143 | 140 | 135 | 377 | 170 | 49 | 30 | 34 | 29 | 29 | 323 | |
| 154 | 165 | 188 | 142 | 135 | 118 | 366 | 189 | 31 | 29 | 21 | 27 | 27 | 338 | |
| 390 | 467 | 579 | 424 | 340 | 355 | 887 | 519 | 90 | 89 | 89 | 82 | 87 | 926 | 19 |
| 180 | 247 | 294 | 216 | 173 | 189 | 452 | 252 | 44 | 49 | 47 | 36 | 39 | 447 | |
| 210 | 220 | 285 | 208 | 167 | 166 | 435 | 267 | 46 | 40 | 42 | 46 | 48 | 479 | |
| 376 | 357 | 416 | 338 | 297 | 328 | 882 | 426 | 83 | 69 | 87 | 90 | 84 | 817 | 20 |
| 216 | 186 | 217 | 178 | 136 | 160 | 460 | 223 | 36 | 36 | 51 | 43 | 37 | 370 | |
| 160 | 171 | 199 | 160 | 161 | 168 | 422 | 203 | 47 | 33 | 36 | 47 | 47 | 447 | |
| 394 | 327 | 402 | 330 | 268 | 288 | 887 | 482 | 101 | 87 | 95 | 77 | 78 | 845 | 23 |
| 232 | 172 | 214 | 170 | 150 | 128 | 439 | 246 | 55 | 43 | 51 | 29 | 49 | 408 | |
| 162 | 155 | 188 | 160 | 118 | 160 | 448 | 236 | 46 | 44 | 44 | 48 | 29 | 437 | |
| 569 | 541 | 598 | 531 | 429 | 428 | 1217 | 628 | 133 | 123 | 127 | 97 | 105 | 1133 | 25 |
| 320 | 271 | 322 | 289 | 204 | 233 | 607 | 328 | 73 | 67 | 54 | 42 | 53 | 534 | |
| 249 | 270 | 276 | 242 | 225 | 195 | 610 | 300 | 60 | 56 | 73 | 55 | 52 | 599 | |
| 338 | 284 | 346 | 280 | 237 | 229 | 592 | 332 | 52 | 42 | 52 | 59 | 47 | 547 | 26 |
| 178 | 148 | 180 | 152 | 122 | 113 | 302 | 164 | 30 | 21 | 27 | 35 | 28 | 264 | |
| 160 | 136 | 166 | 128 | 115 | 116 | 290 | 168 | 22 | 21 | 25 | 24 | 19 | 283 | |
| 1138 | 1222 | 1360 | 1092 | 829 | 738 | 1928 | 993 | 163 | 166 | 181 | 164 | 148 | 1603 | 27 |
| 570 | 604 | 684 | 551 | 404 | 366 | 953 | 496 | 73 | 83 | 91 | 82 | 75 | 721 | |
| 568 | 618 | 676 | 541 | 425 | 372 | 975 | 497 | 90 | 83 | 90 | 82 | 73 | 882 | |

TABELL 7. FORTS. FOLKEMENGDEN ETTER KJØNN OG ALDER. KOMMUNER

| KOMMUNE | KJØNN | I ALT | ALDER | | | | | | | | | |
|----------------|-------|--------|-------|------|------|------|------|------|------|-------|-------|-------|
| | | | 0 | 1 | 2 | 3 | 4 | 5 | 6 | 7-12 | 13-15 | 16-19 |
| 04 HEDMARK | | FORTS. | | | | | | | | | | |
| 28 TRYSIL | I ALT | 7607 | 78 | 70 | 63 | 94 | 96 | 93 | 97 | 692 | 353 | 483 |
| | M | 3860 | 36 | 38 | 41 | 52 | 49 | 49 | 47 | 338 | 175 | 248 |
| | K | 3747 | 42 | 32 | 22 | 42 | 47 | 44 | 50 | 354 | 178 | 235 |
| 29 ÅMOT | I ALT | 4842 | 41 | 42 | 46 | 53 | 52 | 74 | 71 | 396 | 212 | 255 |
| | M | 2427 | 20 | 21 | 28 | 30 | 19 | 36 | 34 | 210 | 98 | 132 |
| | K | 2415 | 21 | 21 | 18 | 23 | 33 | 38 | 37 | 186 | 114 | 123 |
| 30 STOR-ELVDAL | I ALT | 3687 | 37 | 47 | 40 | 41 | 33 | 46 | 44 | 335 | 153 | 187 |
| | M | 1869 | 22 | 27 | 18 | 19 | 20 | 25 | 21 | 162 | 85 | 98 |
| | K | 1818 | 15 | 20 | 22 | 22 | 13 | 21 | 23 | 173 | 68 | 89 |
| 32 RENDALEN | I ALT | 2805 | 15 | 26 | 15 | 22 | 22 | 27 | 31 | 209 | 116 | 161 |
| | M | 1443 | 6 | 15 | 8 | 12 | 13 | 13 | 13 | 115 | 56 | 79 |
| | K | 1362 | 9 | 11 | 7 | 10 | 9 | 14 | 18 | 94 | 60 | 82 |
| 34 ENGERDAL | I ALT | 1782 | 17 | 12 | 17 | 17 | 19 | 23 | 27 | 180 | 99 | 114 |
| | M | 921 | 15 | 6 | 8 | 9 | 10 | 18 | 10 | 85 | 56 | 59 |
| | K | 861 | 2 | 6 | 9 | 8 | 9 | 5 | 17 | 95 | 43 | 55 |
| 36 TOLGA | I ALT | 1888 | 18 | 14 | 20 | 19 | 20 | 25 | 20 | 150 | 85 | 136 |
| | M | 936 | 6 | 6 | 15 | 10 | 6 | 14 | 11 | 77 | 43 | 51 |
| | K | 952 | 12 | 8 | 5 | 9 | 14 | 11 | 9 | 73 | 42 | 85 |
| 37 TYNSET | I ALT | 5415 | 67 | 74 | 55 | 74 | 67 | 63 | 73 | 530 | 260 | 317 |
| | M | 2697 | 31 | 32 | 32 | 34 | 29 | 32 | 34 | 280 | 132 | 179 |
| | K | 2718 | 36 | 42 | 23 | 40 | 38 | 31 | 39 | 250 | 128 | 138 |
| 38 ALVDAL | I ALT | 2462 | 20 | 26 | 32 | 23 | 33 | 24 | 24 | 215 | 114 | 177 |
| | M | 1240 | 8 | 13 | 14 | 10 | 19 | 11 | 13 | 114 | 59 | 95 |
| | K | 1222 | 12 | 13 | 18 | 13 | 14 | 13 | 11 | 101 | 55 | 82 |
| 39 FOLLDAL | I ALT | 2203 | 19 | 35 | 26 | 34 | 28 | 24 | 31 | 220 | 97 | 144 |
| | M | 1124 | 9 | 20 | 14 | 15 | 13 | 16 | 17 | 119 | 47 | 80 |
| | K | 1079 | 10 | 15 | 12 | 19 | 15 | 8 | 14 | 101 | 50 | 64 |
| 41 OS | I ALT | 2029 | 24 | 28 | 24 | 29 | 21 | 31 | 29 | 215 | 101 | 125 |
| | M | 1047 | 14 | 15 | 12 | 12 | 9 | 13 | 17 | 108 | 56 | 68 |
| | K | 982 | 10 | 13 | 12 | 17 | 12 | 18 | 12 | 107 | 45 | 57 |
| 05 OPPLAND | I ALT | 180765 | 1884 | 1960 | 2010 | 2033 | 2105 | 2350 | 2626 | 17171 | 8743 | 10962 |
| | M | 90497 | 915 | 1014 | 1032 | 1033 | 1081 | 1200 | 1367 | 8854 | 4540 | 5576 |
| | K | 90268 | 969 | 946 | 978 | 1000 | 1024 | 1150 | 1259 | 8317 | 4203 | 5386 |
| 01 LILLEHAMMER | I ALT | 21877 | 217 | 239 | 259 | 244 | 224 | 275 | 291 | 1984 | 1049 | 1340 |
| | M | 10435 | 106 | 123 | 151 | 111 | 100 | 130 | 156 | 1017 | 536 | 668 |
| | K | 11442 | 111 | 116 | 108 | 133 | 124 | 145 | 135 | 967 | 513 | 672 |
| 02 GJØVIK | I ALT | 26045 | 255 | 286 | 290 | 294 | 312 | 340 | 384 | 2396 | 1256 | 1543 |
| | M | 12774 | 122 | 147 | 153 | 159 | 163 | 179 | 201 | 1218 | 629 | 789 |
| | K | 13271 | 133 | 139 | 137 | 135 | 149 | 161 | 183 | 1178 | 627 | 754 |
| 11 DOVRE | I ALT | 3226 | 29 | 31 | 38 | 35 | 33 | 50 | 53 | 341 | 150 | 186 |
| | M | 1635 | 11 | 14 | 17 | 16 | 21 | 23 | 33 | 192 | 75 | 95 |
| | K | 1591 | 18 | 17 | 21 | 19 | 12 | 27 | 20 | 149 | 75 | 91 |
| 12 LESJA | I ALT | 2481 | 28 | 23 | 31 | 26 | 28 | 31 | 33 | 230 | 111 | 137 |
| | M | 1277 | 15 | 12 | 10 | 14 | 18 | 17 | 21 | 128 | 52 | 67 |
| | K | 1204 | 13 | 11 | 21 | 12 | 10 | 14 | 12 | 102 | 59 | 70 |
| 13 SKJRK | I ALT | 2681 | 32 | 25 | 41 | 32 | 38 | 35 | 43 | 221 | 123 | 150 |
| | M | 1382 | 16 | 10 | 23 | 11 | 15 | 17 | 19 | 111 | 70 | 77 |
| | K | 1299 | 16 | 15 | 18 | 21 | 23 | 18 | 24 | 110 | 53 | 73 |
| 14 LOM | I ALT | 2784 | 38 | 32 | 33 | 31 | 26 | 36 | 34 | 237 | 139 | 181 |
| | M | 1437 | 22 | 17 | 19 | 15 | 11 | 22 | 13 | 121 | 81 | 93 |
| | K | 1347 | 16 | 15 | 14 | 16 | 15 | 14 | 21 | 116 | 58 | 88 |
| 15 VÅGÅ | I ALT | 4061 | 39 | 51 | 40 | 42 | 59 | 52 | 51 | 415 | 177 | 260 |
| | M | 2099 | 16 | 30 | 19 | 19 | 32 | 27 | 26 | 209 | 97 | 135 |
| | K | 1962 | 23 | 21 | 21 | 23 | 27 | 25 | 25 | 206 | 80 | 125 |
| 16 NORD-FRON | I ALT | 6292 | 66 | 76 | 69 | 72 | 88 | 83 | 109 | 634 | 330 | 383 |
| | M | 3122 | 27 | 38 | 30 | 31 | 41 | 45 | 54 | 317 | 167 | 172 |
| | K | 3170 | 39 | 38 | 39 | 41 | 47 | 38 | 55 | 317 | 163 | 211 |
| 17 SEL | I ALT | 6711 | 70 | 92 | 79 | 94 | 81 | 106 | 88 | 697 | 336 | 423 |
| | M | 3401 | 34 | 50 | 34 | 54 | 38 | 50 | 36 | 352 | 168 | 234 |
| | K | 3310 | 36 | 42 | 45 | 40 | 43 | 56 | 52 | 345 | 168 | 189 |
| 19 SØR-FRON | I ALT | 3584 | 38 | 26 | 32 | 30 | 39 | 46 | 61 | 367 | 176 | 213 |
| | M | 1839 | 21 | 15 | 20 | 11 | 25 | 23 | 36 | 197 | 89 | 106 |
| | K | 1745 | 17 | 11 | 12 | 19 | 14 | 23 | 25 | 170 | 87 | 107 |
| 20 RINGEBU | I ALT | 5444 | 59 | 55 | 49 | 70 | 63 | 59 | 84 | 489 | 253 | 303 |
| | M | 2763 | 34 | 31 | 20 | 32 | 39 | 27 | 37 | 262 | 136 | 157 |
| | K | 2681 | 25 | 24 | 29 | 38 | 24 | 32 | 47 | 227 | 117 | 146 |

POPULATION BY SEX AND AGE, MUNICIPALITIES

| ALDER | | | | | | | | | | | | | | NO. |
|-------|-------|-------|-------|-------|-------|-------|-------|------|------|------|------|------|------------|-----|
| 20-24 | 25-29 | 30-34 | 35-39 | 40-44 | 45-49 | 50-59 | 60-64 | 65 | 66 | 67 | 68 | 69 | 70 OR OVER | |
| 442 | 393 | 508 | 451 | 396 | 361 | 948 | 455 | 98 | 84 | 88 | 109 | 110 | 1045 | 28 |
| 239 | 200 | 259 | 239 | 220 | 187 | 476 | 224 | 42 | 46 | 38 | 63 | 64 | 490 | |
| 203 | 193 | 249 | 212 | 176 | 174 | 472 | 231 | 56 | 38 | 50 | 46 | 46 | 555 | |
| 346 | 283 | 329 | 232 | 215 | 226 | 689 | 359 | 63 | 58 | 66 | 55 | 52 | 627 | 29 |
| 173 | 142 | 181 | 112 | 106 | 107 | 346 | 184 | 37 | 29 | 32 | 31 | 27 | 292 | |
| 173 | 141 | 148 | 120 | 109 | 119 | 343 | 175 | 26 | 29 | 34 | 24 | 25 | 335 | |
| 226 | 187 | 242 | 170 | 170 | 159 | 461 | 267 | 59 | 61 | 45 | 37 | 55 | 585 | 30 |
| 123 | 104 | 128 | 90 | 78 | 82 | 222 | 123 | 33 | 29 | 21 | 20 | 28 | 291 | |
| 103 | 83 | 114 | 80 | 92 | 77 | 239 | 144 | 26 | 32 | 24 | 17 | 27 | 294 | |
| 161 | 150 | 137 | 142 | 97 | 122 | 411 | 209 | 40 | 56 | 38 | 59 | 51 | 488 | 32 |
| 98 | 80 | 71 | 81 | 54 | 58 | 205 | 102 | 19 | 29 | 20 | 36 | 26 | 234 | |
| 63 | 70 | 66 | 61 | 43 | 64 | 206 | 107 | 21 | 27 | 18 | 23 | 25 | 254 | |
| 120 | 95 | 114 | 101 | 103 | 90 | 222 | 107 | 12 | 29 | 15 | 19 | 15 | 215 | 34 |
| 70 | 49 | 63 | 47 | 52 | 51 | 113 | 56 | 4 | 17 | 12 | 6 | 8 | 97 | |
| 50 | 46 | 51 | 54 | 51 | 39 | 109 | 51 | 8 | 12 | 3 | 13 | 7 | 118 | |
| 140 | 108 | 97 | 91 | 81 | 81 | 209 | 144 | 23 | 21 | 28 | 33 | 30 | 295 | 36 |
| 76 | 58 | 53 | 43 | 31 | 44 | 115 | 70 | 7 | 12 | 18 | 21 | 17 | 132 | |
| 64 | 50 | 44 | 48 | 50 | 37 | 94 | 74 | 16 | 9 | 10 | 12 | 13 | 163 | |
| 422 | 409 | 353 | 329 | 254 | 275 | 561 | 278 | 52 | 69 | 61 | 61 | 44 | 667 | 37 |
| 211 | 212 | 184 | 165 | 121 | 152 | 279 | 133 | 20 | 24 | 31 | 38 | 24 | 288 | |
| 211 | 197 | 169 | 164 | 133 | 123 | 282 | 145 | 32 | 45 | 30 | 23 | 20 | 379 | |
| 187 | 144 | 130 | 122 | 100 | 110 | 340 | 153 | 20 | 27 | 26 | 25 | 22 | 368 | 38 |
| 92 | 82 | 74 | 58 | 48 | 51 | 177 | 82 | 11 | 11 | 14 | 15 | 12 | 157 | |
| 95 | 62 | 56 | 64 | 52 | 59 | 163 | 71 | 9 | 16 | 12 | 10 | 10 | 211 | |
| 130 | 132 | 156 | 122 | 101 | 94 | 235 | 135 | 36 | 29 | 28 | 34 | 27 | 286 | 39 |
| 59 | 71 | 79 | 65 | 58 | 44 | 122 | 67 | 16 | 11 | 13 | 16 | 13 | 140 | |
| 71 | 61 | 77 | 57 | 43 | 50 | 113 | 68 | 20 | 18 | 15 | 18 | 14 | 146 | |
| 128 | 133 | 142 | 126 | 78 | 91 | 201 | 130 | 20 | 21 | 27 | 26 | 29 | 250 | 41 |
| 65 | 78 | 78 | 71 | 37 | 52 | 99 | 57 | 9 | 8 | 12 | 15 | 16 | 126 | |
| 63 | 55 | 64 | 55 | 41 | 39 | 102 | 73 | 11 | 13 | 15 | 11 | 13 | 124 | |
| 12739 | 11779 | 13036 | 11199 | 9164 | 8805 | 21481 | 10537 | 2060 | 1969 | 1949 | 1914 | 1805 | 20484 | 05 |
| 6639 | 6031 | 6630 | 5611 | 4552 | 4525 | 10755 | 5202 | 971 | 961 | 923 | 971 | 887 | 9227 | |
| 6100 | 5748 | 6406 | 5588 | 4612 | 4280 | 10726 | 5335 | 1089 | 1008 | 1026 | 943 | 918 | 11257 | |
| 1606 | 1501 | 1612 | 1491 | 1212 | 1147 | 2679 | 1214 | 214 | 233 | 201 | 221 | 220 | 2204 | 01 |
| 772 | 710 | 781 | 725 | 571 | 574 | 1271 | 567 | 96 | 107 | 94 | 93 | 104 | 872 | |
| 834 | 791 | 831 | 766 | 641 | 573 | 1408 | 647 | 118 | 126 | 107 | 128 | 116 | 1332 | |
| 1919 | 1825 | 1846 | 1768 | 1350 | 1326 | 3175 | 1502 | 267 | 268 | 279 | 266 | 275 | 2623 | 02 |
| 988 | 901 | 937 | 880 | 647 | 675 | 1522 | 722 | 119 | 126 | 122 | 144 | 127 | 1104 | |
| 931 | 924 | 909 | 888 | 703 | 651 | 1653 | 780 | 148 | 142 | 157 | 122 | 148 | 1519 | |
| 241 | 226 | 218 | 190 | 151 | 150 | 370 | 196 | 42 | 22 | 47 | 31 | 36 | 360 | 11 |
| 125 | 119 | 109 | 101 | 81 | 72 | 175 | 96 | 22 | 10 | 16 | 18 | 18 | 176 | |
| 116 | 107 | 109 | 89 | 70 | 78 | 195 | 100 | 20 | 12 | 31 | 13 | 18 | 184 | |
| 189 | 152 | 149 | 140 | 107 | 120 | 297 | 159 | 25 | 32 | 31 | 27 | 34 | 341 | 12 |
| 114 | 82 | 82 | 70 | 51 | 67 | 149 | 81 | 15 | 15 | 11 | 13 | 17 | 156 | |
| 75 | 70 | 67 | 70 | 56 | 53 | 148 | 78 | 10 | 17 | 20 | 14 | 17 | 185 | |
| 190 | 183 | 180 | 133 | 142 | 123 | 320 | 164 | 48 | 35 | 34 | 40 | 44 | 305 | 13 |
| 96 | 106 | 99 | 65 | 89 | 62 | 178 | 67 | 29 | 18 | 13 | 21 | 16 | 154 | |
| 94 | 77 | 81 | 68 | 53 | 61 | 142 | 97 | 19 | 17 | 21 | 19 | 28 | 151 | |
| 238 | 186 | 172 | 138 | 123 | 144 | 344 | 174 | 32 | 27 | 32 | 27 | 27 | 333 | 14 |
| 132 | 104 | 94 | 73 | 55 | 75 | 179 | 87 | 19 | 12 | 17 | 9 | 12 | 155 | |
| 106 | 82 | 78 | 65 | 68 | 69 | 165 | 87 | 13 | 15 | 15 | 18 | 15 | 178 | |
| 283 | 241 | 271 | 229 | 223 | 198 | 492 | 219 | 51 | 43 | 43 | 49 | 34 | 499 | 15 |
| 156 | 135 | 144 | 119 | 102 | 108 | 255 | 109 | 23 | 23 | 21 | 28 | 20 | 246 | |
| 127 | 106 | 127 | 110 | 121 | 90 | 237 | 110 | 28 | 20 | 22 | 21 | 14 | 253 | |
| 450 | 408 | 447 | 418 | 313 | 306 | 728 | 340 | 66 | 54 | 63 | 65 | 48 | 676 | 16 |
| 233 | 209 | 220 | 212 | 167 | 158 | 383 | 168 | 27 | 28 | 35 | 28 | 29 | 303 | |
| 217 | 199 | 227 | 206 | 146 | 148 | 345 | 172 | 39 | 26 | 28 | 37 | 19 | 373 | |
| 486 | 457 | 515 | 399 | 346 | 357 | 767 | 339 | 59 | 57 | 67 | 54 | 62 | 680 | 17 |
| 244 | 224 | 268 | 207 | 177 | 183 | 395 | 185 | 29 | 24 | 31 | 30 | 38 | 316 | |
| 242 | 233 | 247 | 192 | 169 | 174 | 372 | 154 | 30 | 33 | 36 | 24 | 24 | 364 | |
| 255 | 207 | 243 | 200 | 154 | 177 | 445 | 217 | 51 | 37 | 36 | 46 | 30 | 458 | 19 |
| 144 | 105 | 127 | 112 | 75 | 95 | 222 | 111 | 23 | 14 | 19 | 26 | 14 | 209 | |
| 111 | 102 | 116 | 88 | 79 | 82 | 223 | 106 | 28 | 23 | 17 | 20 | 16 | 249 | |
| 394 | 315 | 348 | 307 | 224 | 251 | 659 | 358 | 72 | 73 | 74 | 68 | 53 | 764 | 20 |
| 197 | 172 | 175 | 153 | 117 | 130 | 336 | 189 | 28 | 42 | 35 | 31 | 30 | 353 | |
| 197 | 143 | 173 | 154 | 107 | 121 | 323 | 169 | 44 | 31 | 39 | 37 | 23 | 411 | |

TABELL 7. FORTS. FOLKEMENGDEN ETTER KJØNN OG ALDER. KOMMUNER

| KOMMUNE | KJØNN | I ALT | ALDER | | | | | | | | | |
|------------------|-------|--------|-------|------|------|------|------|------|------|-------|-------|-------|
| | | | 0 | 1 | 2 | 3 | 4 | 5 | 6 | 7-12 | 13-15 | 16-19 |
| 05 OPPLAND | | FORTS. | | | | | | | | | | |
| 21 ØYER | I ALT | 4461 | 55 | 54 | 54 | 50 | 57 | 54 | 65 | 443 | 239 | 281 |
| | M | 2267 | 29 | 26 | 30 | 29 | 27 | 23 | 40 | 219 | 135 | 147 |
| | K | 2194 | 26 | 28 | 24 | 21 | 30 | 31 | 25 | 224 | 104 | 134 |
| 22 GAUSDAL | I ALT | 6662 | 58 | 76 | 68 | 76 | 71 | 82 | 96 | 693 | 349 | 425 |
| | M | 3368 | 27 | 34 | 27 | 36 | 37 | 47 | 47 | 337 | 178 | 219 |
| | K | 3294 | 31 | 42 | 41 | 40 | 34 | 35 | 49 | 356 | 171 | 206 |
| 28 ØSTRE TOTEN | I ALT | 14123 | 130 | 137 | 154 | 150 | 170 | 165 | 190 | 1333 | 685 | 847 |
| | M | 7179 | 67 | 79 | 82 | 82 | 85 | 95 | 91 | 681 | 364 | 423 |
| | K | 6944 | 63 | 58 | 72 | 68 | 85 | 70 | 99 | 652 | 321 | 424 |
| 29 VESTRE TOTEN | I ALT | 13413 | 157 | 142 | 145 | 175 | 200 | 213 | 243 | 1428 | 650 | 766 |
| | M | 6736 | 71 | 73 | 73 | 95 | 106 | 107 | 123 | 706 | 351 | 401 |
| | K | 6677 | 86 | 69 | 72 | 80 | 94 | 106 | 120 | 722 | 299 | 365 |
| 32 JEVNAKER | I ALT | 5450 | 65 | 62 | 52 | 63 | 41 | 45 | 82 | 558 | 281 | 326 |
| | M | 2748 | 33 | 29 | 26 | 38 | 26 | 23 | 50 | 300 | 150 | 162 |
| | K | 2702 | 32 | 33 | 26 | 25 | 15 | 22 | 32 | 258 | 131 | 164 |
| 33 LUNNER | I ALT | 6557 | 72 | 87 | 88 | 66 | 87 | 86 | 105 | 668 | 363 | 412 |
| | M | 3294 | 39 | 47 | 52 | 37 | 51 | 38 | 59 | 335 | 193 | 212 |
| | K | 3263 | 33 | 40 | 36 | 29 | 36 | 48 | 46 | 333 | 170 | 200 |
| 34 GRAN | I ALT | 12332 | 116 | 140 | 158 | 123 | 127 | 172 | 184 | 1152 | 618 | 773 |
| | M | 6253 | 53 | 72 | 78 | 59 | 64 | 85 | 92 | 630 | 312 | 398 |
| | K | 6079 | 63 | 68 | 80 | 64 | 63 | 87 | 92 | 522 | 306 | 375 |
| 36 SØNDRE LAND | I ALT | 6386 | 71 | 62 | 70 | 73 | 72 | 89 | 74 | 535 | 286 | 378 |
| | M | 3200 | 35 | 31 | 33 | 38 | 34 | 40 | 40 | 274 | 151 | 197 |
| | K | 3186 | 36 | 31 | 37 | 35 | 38 | 49 | 34 | 261 | 135 | 181 |
| 38 NORDRE LAND | I ALT | 7108 | 71 | 65 | 69 | 64 | 63 | 88 | 90 | 672 | 351 | 473 |
| | M | 3595 | 31 | 32 | 36 | 38 | 37 | 47 | 46 | 350 | 162 | 244 |
| | K | 3513 | 40 | 33 | 33 | 26 | 26 | 41 | 44 | 322 | 189 | 229 |
| 40 SØR-AURDAL | I ALT | 3737 | 44 | 34 | 36 | 49 | 31 | 38 | 64 | 300 | 163 | 218 |
| | M | 1959 | 22 | 14 | 18 | 24 | 13 | 23 | 31 | 164 | 80 | 130 |
| | K | 1778 | 22 | 20 | 18 | 25 | 18 | 15 | 33 | 136 | 83 | 88 |
| 41 ETNEDAL | I ALT | 1707 | 15 | 12 | 21 | 13 | 16 | 19 | 21 | 145 | 78 | 111 |
| | M | 918 | 10 | 6 | 10 | 8 | 10 | 12 | 10 | 80 | 49 | 58 |
| | K | 789 | 5 | 6 | 11 | 5 | 6 | 7 | 11 | 65 | 29 | 53 |
| 42 NORD-AURDAL | I ALT | 6401 | 71 | 72 | 67 | 75 | 83 | 85 | 84 | 557 | 282 | 392 |
| | M | 3171 | 27 | 36 | 35 | 36 | 42 | 49 | 44 | 293 | 150 | 193 |
| | K | 3230 | 44 | 36 | 32 | 39 | 41 | 36 | 40 | 264 | 132 | 199 |
| 43 VESTRE SLIDRE | I ALT | 2465 | 26 | 26 | 28 | 33 | 26 | 34 | 33 | 240 | 107 | 156 |
| | M | 1253 | 12 | 13 | 16 | 22 | 15 | 21 | 19 | 130 | 55 | 70 |
| | K | 1212 | 14 | 13 | 12 | 11 | 11 | 13 | 14 | 110 | 52 | 86 |
| 44 ØYSTRE SLIDRE | I ALT | 3026 | 43 | 32 | 23 | 39 | 46 | 42 | 42 | 276 | 133 | 187 |
| | M | 1499 | 26 | 19 | 12 | 13 | 19 | 21 | 27 | 144 | 74 | 87 |
| | K | 1527 | 17 | 13 | 11 | 26 | 27 | 21 | 15 | 132 | 59 | 100 |
| 45 VANG | I ALT | 1751 | 19 | 23 | 16 | 14 | 24 | 25 | 22 | 160 | 58 | 98 |
| | M | 893 | 9 | 16 | 8 | 5 | 12 | 9 | 16 | 87 | 36 | 42 |
| | K | 858 | 10 | 7 | 8 | 9 | 12 | 16 | 6 | 73 | 22 | 56 |
| 06 BUSKERUD | I ALT | 214571 | 2363 | 2408 | 2545 | 2578 | 2657 | 2924 | 3085 | 20135 | 9847 | 12424 |
| | M | 106686 | 1223 | 1254 | 1298 | 1307 | 1360 | 1537 | 1609 | 10262 | 5125 | 6354 |
| | K | 107885 | 1140 | 1154 | 1247 | 1271 | 1297 | 1387 | 1476 | 9873 | 4722 | 6070 |
| 02 DRAMMEN | I ALT | 49523 | 529 | 531 | 563 | 561 | 571 | 575 | 636 | 4127 | 2114 | 2766 |
| | M | 23794 | 288 | 275 | 299 | 286 | 293 | 274 | 322 | 2061 | 1126 | 1420 |
| | K | 25729 | 241 | 256 | 264 | 275 | 278 | 301 | 314 | 2066 | 988 | 1346 |
| 04 KONGSBERG | I ALT | 20545 | 247 | 234 | 273 | 272 | 269 | 300 | 296 | 1928 | 931 | 1239 |
| | M | 10320 | 119 | 117 | 151 | 145 | 132 | 151 | 159 | 1013 | 505 | 622 |
| | K | 10225 | 128 | 117 | 122 | 127 | 137 | 149 | 137 | 915 | 426 | 617 |
| 05 RINGERIKE | I ALT | 26967 | 304 | 314 | 331 | 330 | 339 | 329 | 345 | 2356 | 1210 | 1464 |
| | M | 13451 | 150 | 158 | 161 | 155 | 169 | 177 | 186 | 1217 | 607 | 747 |
| | K | 13516 | 154 | 156 | 170 | 175 | 170 | 152 | 159 | 1139 | 603 | 717 |
| 12 HOLE | I ALT | 3987 | 32 | 43 | 35 | 44 | 31 | 65 | 47 | 384 | 213 | 280 |
| | M | 1984 | 19 | 17 | 17 | 17 | 14 | 35 | 28 | 194 | 128 | 151 |
| | K | 2003 | 13 | 26 | 18 | 27 | 17 | 30 | 19 | 190 | 85 | 129 |
| 15 FLÅ | I ALT | 1283 | 13 | 12 | 17 | 18 | 13 | 16 | 16 | 95 | 39 | 55 |
| | M | 676 | 4 | 5 | 14 | 10 | 7 | 11 | 9 | 53 | 16 | 29 |
| | K | 607 | 9 | 7 | 3 | 8 | 6 | 5 | 7 | 42 | 23 | 26 |
| 16 NES | I ALT | 3372 | 36 | 36 | 36 | 42 | 51 | 38 | 43 | 342 | 168 | 205 |
| | M | 1675 | 12 | 21 | 19 | 21 | 28 | 28 | 28 | 177 | 77 | 111 |
| | K | 1697 | 24 | 15 | 17 | 21 | 23 | 10 | 15 | 165 | 91 | 94 |

POPULATION BY SEX AND AGE. MUNICIPALITIES

| ALDER | | | | | | | | | | | | | | NO. |
|-------|-------|-------|-------|-------|-------|-------|-------|------|------|------|------|------|------------------|-----|
| 20-24 | 25-29 | 30-34 | 35-39 | 40-44 | 45-49 | 50-59 | 60-64 | 65 | 66 | 67 | 68 | 69 | 70 OR OVER | |
| 315 | 260 | 310 | 283 | 256 | 220 | 504 | 224 | 43 | 47 | 57 | 39 | 47 | 504 | 21 |
| 179 | 135 | 163 | 136 | 121 | 129 | 252 | 107 | 22 | 22 | 21 | 18 | 22 | 237 | |
| 136 | 127 | 147 | 147 | 135 | 91 | 252 | 117 | 21 | 25 | 36 | 21 | 25 | 267 | |
| 459 | 376 | 449 | 398 | 313 | 323 | 782 | 383 | 82 | 69 | 84 | 66 | 64 | 820 | 22 |
| 258 | 191 | 225 | 195 | 167 | 160 | 397 | 212 | 38 | 34 | 40 | 37 | 33 | 392 | |
| 201 | 185 | 224 | 203 | 146 | 163 | 385 | 171 | 44 | 35 | 44 | 29 | 31 | 428 | |
| 1035 | 869 | 989 | 863 | 668 | 706 | 1756 | 850 | 172 | 171 | 139 | 147 | 132 | 1665 | 28 |
| 568 | 467 | 491 | 440 | 350 | 370 | 881 | 405 | 84 | 87 | 67 | 83 | 62 | 775 | |
| 467 | 402 | 498 | 423 | 318 | 336 | 875 | 445 | 88 | 84 | 72 | 64 | 70 | 890 | |
| 864 | 977 | 1169 | 880 | 710 | 663 | 1476 | 687 | 135 | 123 | 122 | 129 | 120 | 1239 | 29 |
| 460 | 489 | 595 | 465 | 356 | 330 | 742 | 359 | 74 | 67 | 59 | 66 | 57 | 511 | |
| 404 | 488 | 574 | 415 | 354 | 333 | 734 | 328 | 61 | 56 | 63 | 63 | 63 | 728 | |
| 340 | 318 | 417 | 361 | 284 | 263 | 594 | 317 | 66 | 59 | 61 | 53 | 56 | 686 | 32 |
| 187 | 166 | 203 | 167 | 151 | 135 | 306 | 154 | 25 | 28 | 30 | 26 | 25 | 308 | |
| 153 | 152 | 214 | 194 | 133 | 128 | 288 | 163 | 41 | 31 | 31 | 27 | 31 | 378 | |
| 467 | 481 | 526 | 447 | 327 | 288 | 707 | 305 | 60 | 65 | 55 | 51 | 43 | 701 | 33 |
| 226 | 253 | 276 | 221 | 158 | 152 | 346 | 150 | 33 | 38 | 23 | 22 | 22 | 311 | |
| 241 | 228 | 250 | 226 | 169 | 136 | 361 | 155 | 27 | 27 | 32 | 29 | 21 | 390 | |
| 886 | 767 | 817 | 728 | 604 | 568 | 1516 | 760 | 125 | 152 | 125 | 142 | 132 | 1447 | 34 |
| 493 | 415 | 421 | 353 | 286 | 283 | 758 | 378 | 60 | 77 | 66 | 78 | 60 | 682 | |
| 393 | 352 | 396 | 375 | 318 | 285 | 758 | 382 | 65 | 75 | 59 | 64 | 72 | 765 | |
| 422 | 421 | 487 | 339 | 341 | 289 | 761 | 438 | 100 | 98 | 73 | 82 | 48 | 777 | 36 |
| 214 | 219 | 268 | 163 | 161 | 138 | 398 | 219 | 42 | 41 | 37 | 42 | 23 | 362 | |
| 208 | 202 | 219 | 176 | 180 | 151 | 363 | 219 | 58 | 57 | 36 | 40 | 25 | 415 | |
| 445 | 454 | 492 | 423 | 373 | 362 | 895 | 450 | 82 | 80 | 72 | 74 | 80 | 820 | 38 |
| 230 | 248 | 243 | 204 | 188 | 194 | 457 | 219 | 37 | 38 | 40 | 39 | 41 | 394 | |
| 215 | 206 | 249 | 219 | 185 | 168 | 438 | 231 | 45 | 42 | 32 | 35 | 39 | 426 | |
| 211 | 208 | 240 | 214 | 157 | 152 | 456 | 288 | 57 | 58 | 43 | 55 | 48 | 573 | 40 |
| 121 | 99 | 126 | 112 | 88 | 73 | 239 | 152 | 39 | 33 | 25 | 28 | 28 | 277 | |
| 90 | 109 | 114 | 102 | 69 | 79 | 217 | 136 | 18 | 25 | 18 | 27 | 20 | 296 | |
| 105 | 83 | 107 | 85 | 93 | 97 | 191 | 124 | 20 | 15 | 29 | 27 | 19 | 261 | 41 |
| 54 | 49 | 54 | 45 | 49 | 57 | 106 | 61 | 10 | 6 | 14 | 15 | 7 | 138 | |
| 51 | 34 | 53 | 40 | 44 | 40 | 85 | 63 | 10 | 9 | 15 | 12 | 12 | 123 | |
| 468 | 432 | 516 | 327 | 331 | 265 | 723 | 378 | 100 | 62 | 81 | 72 | 66 | 812 | 42 |
| 213 | 215 | 267 | 168 | 157 | 141 | 365 | 188 | 42 | 29 | 41 | 35 | 37 | 368 | |
| 255 | 217 | 249 | 159 | 174 | 124 | 358 | 190 | 58 | 33 | 40 | 37 | 29 | 444 | |
| 156 | 136 | 167 | 123 | 132 | 125 | 302 | 143 | 33 | 25 | 33 | 33 | 24 | 324 | 43 |
| 81 | 71 | 88 | 59 | 67 | 67 | 167 | 73 | 11 | 13 | 14 | 18 | 13 | 138 | |
| 75 | 65 | 79 | 64 | 65 | 58 | 135 | 70 | 22 | 12 | 19 | 15 | 11 | 186 | |
| 186 | 192 | 229 | 215 | 149 | 120 | 326 | 193 | 28 | 47 | 40 | 34 | 45 | 359 | 44 |
| 87 | 88 | 117 | 108 | 80 | 61 | 172 | 87 | 15 | 22 | 19 | 12 | 22 | 167 | |
| 99 | 104 | 112 | 107 | 69 | 59 | 154 | 106 | 13 | 25 | 21 | 22 | 23 | 192 | |
| 129 | 104 | 120 | 100 | 81 | 65 | 216 | 115 | 30 | 17 | 28 | 16 | 18 | 253 | 45 |
| 67 | 61 | 57 | 58 | 41 | 36 | 104 | 56 | 9 | 7 | 13 | 11 | 10 | 123 | |
| 62 | 43 | 63 | 42 | 40 | 29 | 112 | 59 | 21 | 10 | 15 | 5 | 8 | 130 | |
| 15265 | 15103 | 17075 | 14177 | 11262 | 10219 | 24685 | 12380 | 2386 | 2276 | 2231 | 2222 | 2132 | 22192 | 06 |
| 7755 | 7737 | 8693 | 7235 | 5722 | 5102 | 12343 | 5991 | 1123 | 1148 | 1105 | 1035 | 1029 | 9339 | |
| 7510 | 7366 | 8382 | 6942 | 5540 | 5117 | 12342 | 6389 | 1263 | 1128 | 1126 | 1187 | 1103 | 12853 | |
| 3616 | 3453 | 3814 | 3113 | 2634 | 2359 | 5902 | 3057 | 594 | 625 | 605 | 555 | 585 | 5638 | 02 |
| 1722 | 1749 | 1976 | 1558 | 1341 | 1164 | 2830 | 1399 | 250 | 287 | 282 | 237 | 260 | 2095 | |
| 1894 | 1704 | 1838 | 1555 | 1293 | 1195 | 3072 | 1658 | 344 | 338 | 323 | 318 | 325 | 3543 | |
| 1560 | 1642 | 1755 | 1459 | 1081 | 953 | 2125 | 1115 | 209 | 209 | 182 | 170 | 195 | 1901 | 04 |
| 806 | 883 | 892 | 743 | 556 | 474 | 1069 | 525 | 105 | 117 | 81 | 86 | 89 | 780 | |
| 754 | 759 | 863 | 716 | 525 | 479 | 1056 | 590 | 104 | 92 | 101 | 84 | 106 | 1121 | |
| 2028 | 2021 | 2035 | 1642 | 1310 | 1294 | 3397 | 1684 | 297 | 299 | 270 | 296 | 262 | 2810 | 05 |
| 1060 | 1044 | 1062 | 823 | 641 | 632 | 1681 | 851 | 143 | 154 | 132 | 136 | 119 | 1246 | |
| 968 | 977 | 973 | 819 | 669 | 662 | 1716 | 833 | 154 | 145 | 138 | 160 | 143 | 1564 | |
| 275 | 243 | 286 | 249 | 233 | 230 | 456 | 231 | 49 | 34 | 41 | 35 | 29 | 422 | 12 |
| 146 | 121 | 151 | 123 | 112 | 120 | 214 | 116 | 24 | 15 | 19 | 19 | 12 | 172 | |
| 129 | 122 | 135 | 126 | 121 | 110 | 242 | 115 | 25 | 19 | 22 | 16 | 17 | 250 | |
| 84 | 80 | 83 | 56 | 63 | 55 | 169 | 85 | 20 | 14 | 20 | 17 | 20 | 223 | 15 |
| 52 | 42 | 42 | 34 | 30 | 28 | 86 | 45 | 12 | 10 | 8 | 7 | 13 | 109 | |
| 32 | 38 | 41 | 22 | 33 | 27 | 83 | 40 | 8 | 4 | 12 | 10 | 7 | 114 | |
| 225 | 218 | 249 | 179 | 164 | 165 | 388 | 196 | 31 | 32 | 35 | 47 | 40 | 406 | 16 |
| 115 | 120 | 110 | 89 | 91 | 77 | 194 | 99 | 19 | 14 | 15 | 23 | 22 | 165 | |
| 110 | 98 | 139 | 90 | 73 | 88 | 194 | 97 | 12 | 18 | 20 | 24 | 18 | 241 | |

TABELL 7. FORTS. FOLKEMENGDEN ETTER KJØNN OG ALDER. KOMMUNER

| KOMMUNE | KJØNN | I ALT | ALDER | | | | | | | | | |
|------------------|--------|--------|-------|------|------|------|------|------|------|-------|-------|-------|
| | | | 0 | 1 | 2 | 3 | 4 | 5 | 6 | 7-12 | 13-15 | 16-19 |
| 06 BUSKERUD | FORTS. | | | | | | | | | | | |
| 17 GOL | I ALT | 4055 | 45 | 48 | 52 | 45 | 64 | 63 | 73 | 423 | 196 | 256 |
| | M | 2044 | 24 | 28 | 31 | 22 | 41 | 34 | 38 | 210 | 88 | 120 |
| | K | 2011 | 21 | 20 | 21 | 23 | 23 | 29 | 35 | 213 | 108 | 136 |
| 18 HEMSEDAL | I ALT | 1584 | 19 | 23 | 24 | 11 | 20 | 26 | 25 | 147 | 75 | 92 |
| | M | 816 | 12 | 12 | 12 | 5 | 11 | 17 | 13 | 67 | 43 | 42 |
| | K | 768 | 7 | 11 | 12 | 6 | 9 | 9 | 12 | 80 | 32 | 50 |
| 19 BL | I ALT | 4552 | 56 | 46 | 53 | 46 | 63 | 62 | 59 | 420 | 216 | 287 |
| | M | 2316 | 29 | 28 | 29 | 27 | 37 | 30 | 28 | 220 | 122 | 142 |
| | K | 2236 | 27 | 18 | 24 | 19 | 26 | 32 | 31 | 200 | 94 | 145 |
| 20 HOL | I ALT | 4616 | 55 | 46 | 58 | 53 | 44 | 51 | 65 | 370 | 211 | 323 |
| | M | 2292 | 28 | 19 | 31 | 28 | 25 | 28 | 38 | 190 | 108 | 149 |
| | K | 2324 | 27 | 27 | 27 | 25 | 19 | 23 | 27 | 180 | 103 | 174 |
| 21 SIGDAL | I ALT | 3843 | 50 | 31 | 34 | 39 | 45 | 53 | 66 | 385 | 155 | 199 |
| | M | 1967 | 30 | 15 | 17 | 17 | 20 | 27 | 38 | 193 | 86 | 107 |
| | K | 1876 | 20 | 16 | 17 | 22 | 25 | 26 | 28 | 192 | 69 | 92 |
| 22 KRØDSHERAD | I ALT | 2256 | 28 | 26 | 36 | 24 | 31 | 26 | 30 | 199 | 83 | 129 |
| | M | 1152 | 16 | 13 | 23 | 18 | 17 | 14 | 13 | 104 | 42 | 54 |
| | K | 1104 | 12 | 13 | 13 | 6 | 14 | 12 | 17 | 95 | 41 | 75 |
| 23 MODUM | I ALT | 11933 | 111 | 148 | 125 | 133 | 140 | 153 | 165 | 1031 | 525 | 663 |
| | M | 5899 | 63 | 89 | 56 | 70 | 74 | 74 | 87 | 534 | 255 | 336 |
| | K | 6034 | 48 | 59 | 69 | 63 | 66 | 79 | 78 | 497 | 270 | 327 |
| 24 ØVRE EIKER | I ALT | 13795 | 166 | 137 | 157 | 146 | 179 | 201 | 203 | 1261 | 594 | 831 |
| | M | 6898 | 91 | 84 | 73 | 70 | 81 | 103 | 103 | 621 | 310 | 432 |
| | K | 6897 | 75 | 53 | 84 | 76 | 98 | 98 | 100 | 640 | 284 | 399 |
| 25 NEDRE EIKER | I ALT | 17023 | 208 | 229 | 203 | 216 | 226 | 261 | 279 | 1728 | 892 | 1038 |
| | M | 8445 | 107 | 117 | 95 | 109 | 107 | 141 | 148 | 902 | 461 | 512 |
| | K | 8578 | 101 | 112 | 108 | 107 | 119 | 120 | 131 | 826 | 431 | 526 |
| 26 LIER | I ALT | 17932 | 189 | 200 | 225 | 229 | 238 | 269 | 292 | 1862 | 847 | 1005 |
| | M | 9065 | 92 | 102 | 117 | 106 | 119 | 151 | 152 | 957 | 454 | 516 |
| | K | 8867 | 97 | 98 | 108 | 123 | 119 | 118 | 140 | 905 | 393 | 489 |
| 27 RØYKEN | I ALT | 12908 | 139 | 161 | 157 | 183 | 171 | 221 | 217 | 1564 | 740 | 820 |
| | M | 6582 | 73 | 83 | 74 | 96 | 88 | 128 | 106 | 781 | 389 | 449 |
| | K | 6326 | 66 | 78 | 83 | 87 | 83 | 93 | 111 | 783 | 351 | 371 |
| 28 HURUM | I ALT | 7498 | 66 | 79 | 86 | 113 | 88 | 124 | 125 | 837 | 344 | 354 |
| | M | 3788 | 29 | 42 | 47 | 61 | 54 | 67 | 57 | 421 | 176 | 199 |
| | K | 3710 | 37 | 37 | 39 | 52 | 34 | 57 | 68 | 416 | 168 | 155 |
| 31 FLESBERG | I ALT | 2554 | 26 | 24 | 30 | 24 | 31 | 38 | 42 | 270 | 112 | 156 |
| | M | 1313 | 15 | 7 | 12 | 15 | 21 | 20 | 23 | 135 | 50 | 84 |
| | K | 1241 | 11 | 17 | 18 | 9 | 10 | 18 | 19 | 135 | 62 | 72 |
| 32 ROLLAG | I ALT | 1454 | 17 | 16 | 17 | 16 | 13 | 19 | 22 | 128 | 56 | 83 |
| | M | 743 | 10 | 11 | 6 | 10 | 6 | 10 | 13 | 61 | 24 | 40 |
| | K | 711 | 7 | 5 | 11 | 6 | 7 | 9 | 9 | 67 | 32 | 43 |
| 33 NORE OG UVDAL | I ALT | 2891 | 27 | 24 | 33 | 33 | 30 | 34 | 39 | 278 | 126 | 179 |
| | M | 1466 | 12 | 11 | 14 | 19 | 16 | 17 | 20 | 151 | 58 | 92 |
| | K | 1425 | 15 | 13 | 19 | 14 | 14 | 17 | 19 | 127 | 68 | 87 |
| 07 VESTFOLD | I ALT | 186691 | 2071 | 2208 | 2235 | 2196 | 2436 | 2543 | 2595 | 17724 | 9210 | 11597 |
| | M | 91821 | 1092 | 1127 | 1119 | 1154 | 1176 | 1291 | 1250 | 9154 | 4693 | 5961 |
| | K | 94870 | 979 | 1081 | 1116 | 1042 | 1260 | 1252 | 1345 | 8570 | 4517 | 5636 |
| 02 HOLMESTRAND | I ALT | 8630 | 93 | 95 | 99 | 111 | 108 | 115 | 132 | 890 | 445 | 572 |
| | M | 4301 | 48 | 56 | 49 | 49 | 64 | 54 | 71 | 469 | 216 | 295 |
| | K | 4329 | 45 | 39 | 50 | 62 | 44 | 61 | 61 | 421 | 229 | 277 |
| 03 HORTEN | I ALT | 13179 | 124 | 124 | 116 | 119 | 164 | 150 | 163 | 1248 | 645 | 899 |
| | M | 6473 | 68 | 61 | 67 | 60 | 85 | 66 | 86 | 629 | 315 | 501 |
| | K | 6706 | 56 | 63 | 49 | 59 | 79 | 84 | 77 | 619 | 330 | 398 |
| 05 TØNSBERG | I ALT | 9122 | 94 | 86 | 109 | 72 | 82 | 73 | 76 | 489 | 285 | 377 |
| | M | 4096 | 46 | 40 | 49 | 37 | 43 | 44 | 35 | 227 | 145 | 183 |
| | K | 5026 | 48 | 46 | 60 | 35 | 39 | 29 | 41 | 262 | 140 | 194 |
| 06 SANDEFJORD | I ALT | 34899 | 399 | 405 | 442 | 410 | 485 | 484 | 489 | 3259 | 1717 | 2086 |
| | M | 17110 | 215 | 200 | 235 | 230 | 227 | 268 | 227 | 1727 | 886 | 1025 |
| | K | 17789 | 184 | 205 | 207 | 180 | 258 | 216 | 262 | 1532 | 831 | 1061 |
| 07 LARVIK | I ALT | 8129 | 74 | 90 | 65 | 68 | 59 | 83 | 79 | 478 | 271 | 420 |
| | M | 3803 | 38 | 45 | 34 | 42 | 26 | 48 | 35 | 249 | 143 | 201 |
| | K | 4326 | 36 | 45 | 31 | 26 | 33 | 35 | 44 | 229 | 128 | 219 |
| 08 STAVERN | I ALT | 2649 | 24 | 34 | 36 | 32 | 31 | 31 | 44 | 242 | 118 | 157 |
| | M | 1332 | 10 | 19 | 22 | 18 | 13 | 13 | 24 | 120 | 63 | 81 |
| | K | 1317 | 14 | 15 | 14 | 14 | 18 | 18 | 20 | 122 | 55 | 76 |

POPULATION BY SEX AND AGE. MUNICIPALITIES

| ALDER | | | | | | | | | | | | | | NO. |
|-------|-------|-------|-------|-------|-------|-------|-------|------|------|------|------|------|------------|-----|
| 20-24 | 25-29 | 30-34 | 35-39 | 40-44 | 45-49 | 50-59 | 60-64 | 65 | 66 | 67 | 68 | 69 | 70 OR OVER | |
| 298 | 263 | 326 | 266 | 233 | 187 | 423 | 217 | 41 | 28 | 39 | 39 | 46 | 384 | 17 |
| 155 | 123 | 164 | 124 | 119 | 102 | 220 | 113 | 23 | 15 | 25 | 19 | 24 | 182 | |
| 143 | 140 | 162 | 142 | 114 | 85 | 203 | 104 | 18 | 13 | 14 | 20 | 22 | 202 | |
| 120 | 118 | 110 | 85 | 73 | 77 | 154 | 89 | 16 | 22 | 13 | 19 | 15 | 211 | 18 |
| 65 | 68 | 55 | 41 | 34 | 44 | 80 | 41 | 6 | 10 | 8 | 8 | 12 | 110 | |
| 55 | 50 | 55 | 44 | 39 | 33 | 74 | 48 | 10 | 12 | 5 | 11 | 3 | 101 | |
| 308 | 286 | 289 | 256 | 203 | 207 | 565 | 276 | 55 | 66 | 47 | 68 | 60 | 558 | 19 |
| 170 | 143 | 147 | 118 | 97 | 92 | 299 | 144 | 22 | 36 | 28 | 30 | 30 | 268 | |
| 138 | 143 | 142 | 138 | 106 | 115 | 266 | 132 | 33 | 30 | 19 | 38 | 30 | 290 | |
| 426 | 324 | 344 | 273 | 201 | 247 | 500 | 289 | 49 | 50 | 58 | 40 | 44 | 495 | 20 |
| 196 | 171 | 186 | 142 | 98 | 125 | 248 | 142 | 23 | 28 | 29 | 14 | 33 | 213 | |
| 230 | 153 | 158 | 131 | 103 | 122 | 252 | 147 | 26 | 22 | 29 | 26 | 11 | 282 | |
| 255 | 273 | 271 | 207 | 171 | 165 | 473 | 232 | 52 | 44 | 60 | 60 | 48 | 475 | 21 |
| 128 | 150 | 135 | 116 | 82 | 81 | 242 | 119 | 25 | 23 | 28 | 30 | 30 | 228 | |
| 127 | 123 | 136 | 91 | 89 | 84 | 231 | 113 | 27 | 21 | 32 | 30 | 18 | 247 | |
| 174 | 140 | 171 | 131 | 87 | 91 | 270 | 134 | 26 | 24 | 29 | 24 | 26 | 317 | 22 |
| 90 | 75 | 90 | 67 | 52 | 36 | 137 | 67 | 15 | 14 | 19 | 12 | 13 | 151 | |
| 84 | 65 | 81 | 64 | 35 | 55 | 133 | 67 | 11 | 10 | 10 | 12 | 13 | 166 | |
| 795 | 789 | 851 | 696 | 578 | 503 | 1417 | 782 | 163 | 156 | 147 | 143 | 148 | 1571 | 23 |
| 414 | 401 | 429 | 368 | 292 | 239 | 705 | 381 | 91 | 75 | 76 | 66 | 80 | 644 | |
| 381 | 388 | 422 | 328 | 286 | 264 | 712 | 401 | 72 | 81 | 71 | 77 | 68 | 927 | |
| 1014 | 985 | 1070 | 845 | 698 | 645 | 1662 | 755 | 160 | 137 | 152 | 169 | 133 | 1495 | 24 |
| 515 | 508 | 560 | 452 | 360 | 316 | 843 | 353 | 75 | 65 | 76 | 81 | 62 | 664 | |
| 499 | 477 | 510 | 393 | 338 | 329 | 819 | 402 | 85 | 72 | 76 | 88 | 71 | 831 | |
| 1169 | 1288 | 1494 | 1255 | 946 | 850 | 1913 | 848 | 169 | 154 | 142 | 146 | 124 | 1245 | 25 |
| 606 | 641 | 753 | 639 | 482 | 438 | 935 | 400 | 85 | 76 | 71 | 70 | 56 | 494 | |
| 563 | 647 | 741 | 616 | 464 | 412 | 978 | 448 | 84 | 78 | 71 | 76 | 68 | 751 | |
| 1274 | 1228 | 1539 | 1376 | 1046 | 846 | 2005 | 940 | 188 | 146 | 141 | 174 | 150 | 1523 | 26 |
| 648 | 619 | 761 | 716 | 534 | 430 | 1042 | 467 | 82 | 81 | 67 | 89 | 67 | 696 | |
| 626 | 609 | 778 | 660 | 512 | 416 | 963 | 473 | 106 | 65 | 74 | 85 | 83 | 827 | |
| 774 | 879 | 1202 | 1132 | 883 | 697 | 1227 | 574 | 89 | 79 | 72 | 78 | 72 | 777 | 27 |
| 405 | 440 | 572 | 577 | 465 | 369 | 652 | 297 | 43 | 46 | 41 | 35 | 32 | 341 | |
| 369 | 439 | 630 | 555 | 418 | 328 | 575 | 277 | 46 | 33 | 31 | 43 | 40 | 436 | |
| 383 | 439 | 702 | 565 | 366 | 336 | 846 | 447 | 102 | 80 | 110 | 64 | 69 | 773 | 28 |
| 200 | 212 | 369 | 289 | 199 | 174 | 442 | 218 | 38 | 39 | 57 | 37 | 40 | 321 | |
| 183 | 227 | 333 | 276 | 167 | 162 | 404 | 229 | 64 | 41 | 53 | 27 | 29 | 452 | |
| 187 | 171 | 201 | 167 | 127 | 101 | 269 | 128 | 21 | 27 | 24 | 26 | 21 | 331 | 31 |
| 99 | 95 | 94 | 94 | 64 | 48 | 147 | 58 | 9 | 15 | 16 | 14 | 11 | 167 | |
| 88 | 76 | 107 | 73 | 63 | 53 | 122 | 70 | 12 | 12 | 8 | 12 | 10 | 164 | |
| 114 | 88 | 105 | 85 | 58 | 57 | 161 | 88 | 21 | 16 | 19 | 18 | 16 | 221 | 32 |
| 67 | 46 | 55 | 47 | 25 | 34 | 80 | 47 | 11 | 8 | 13 | 6 | 8 | 105 | |
| 47 | 42 | 50 | 38 | 33 | 23 | 81 | 41 | 10 | 8 | 6 | 12 | 8 | 116 | |
| 186 | 175 | 178 | 140 | 107 | 154 | 363 | 213 | 34 | 34 | 25 | 34 | 29 | 416 | 33 |
| 96 | 86 | 90 | 75 | 48 | 79 | 197 | 109 | 22 | 20 | 14 | 16 | 16 | 188 | |
| 90 | 89 | 88 | 65 | 59 | 75 | 166 | 104 | 12 | 14 | 11 | 18 | 13 | 228 | |
| 13779 | 12969 | 14119 | 11661 | 10182 | 9471 | 20925 | 10697 | 1915 | 1945 | 1863 | 1902 | 1832 | 18616 | 07 |
| 7252 | 6651 | 7181 | 5889 | 5020 | 4757 | 10432 | 4958 | 896 | 924 | 866 | 812 | 809 | 7357 | |
| 6527 | 6318 | 6938 | 5772 | 5162 | 4714 | 10493 | 5739 | 1019 | 1021 | 997 | 1090 | 1023 | 11259 | |
| 599 | 628 | 699 | 629 | 467 | 379 | 918 | 468 | 82 | 80 | 71 | 90 | 73 | 787 | 02 |
| 302 | 321 | 355 | 322 | 239 | 195 | 463 | 232 | 39 | 34 | 38 | 45 | 27 | 318 | |
| 297 | 307 | 344 | 307 | 228 | 184 | 455 | 236 | 43 | 46 | 33 | 45 | 46 | 469 | |
| 1058 | 808 | 925 | 858 | 717 | 648 | 1379 | 829 | 147 | 147 | 117 | 145 | 139 | 1510 | 03 |
| 611 | 438 | 474 | 446 | 347 | 332 | 655 | 374 | 64 | 69 | 50 | 66 | 53 | 556 | |
| 447 | 370 | 451 | 412 | 370 | 316 | 724 | 455 | 83 | 78 | 67 | 79 | 86 | 954 | |
| 721 | 715 | 580 | 419 | 344 | 376 | 1217 | 730 | 138 | 155 | 137 | 146 | 143 | 1558 | 05 |
| 335 | 383 | 309 | 215 | 164 | 181 | 566 | 305 | 55 | 60 | 63 | 50 | 59 | 502 | |
| 386 | 332 | 271 | 204 | 180 | 195 | 651 | 425 | 83 | 95 | 74 | 96 | 84 | 1056 | |
| 2640 | 2501 | 2632 | 2114 | 2012 | 1806 | 3799 | 2013 | 357 | 367 | 366 | 376 | 338 | 3402 | 06 |
| 1339 | 1295 | 1351 | 1091 | 988 | 911 | 1888 | 915 | 153 | 170 | 175 | 158 | 146 | 1290 | |
| 1301 | 1206 | 1281 | 1023 | 1024 | 895 | 1911 | 1098 | 204 | 197 | 191 | 218 | 192 | 2112 | |
| 663 | 544 | 466 | 342 | 308 | 373 | 1138 | 718 | 143 | 131 | 112 | 133 | 116 | 1255 | 07 |
| 354 | 299 | 240 | 165 | 156 | 170 | 527 | 323 | 59 | 59 | 41 | 55 | 46 | 448 | |
| 309 | 245 | 226 | 177 | 152 | 203 | 611 | 395 | 84 | 72 | 71 | 78 | 70 | 807 | |
| 212 | 190 | 189 | 148 | 138 | 172 | 326 | 156 | 20 | 24 | 25 | 27 | 21 | 252 | 08 |
| 115 | 102 | 99 | 68 | 70 | 82 | 163 | 76 | 8 | 10 | 14 | 14 | 13 | 115 | |
| 97 | 88 | 90 | 80 | 68 | 90 | 163 | 80 | 12 | 14 | 11 | 13 | 8 | 137 | |

TABELL 7. FORTS. FOLKEMENGDEN ETTER KJØNN OG ALDER. KOMMUNER

| KOMMUNE | KJØNN | I ALT | ALDER | | | | | | | | | |
|--------------|-------|--------|-------|------|------|------|------|------|------|-------|-------|-------|
| | | | 0 | 1 | 2 | 3 | 4 | 5 | 6 | 7-12 | 13-15 | 16-19 |
| 07 VESTFOLD | | FORTS. | | | | | | | | | | |
| 11 SVELVIK | I ALT | 5446 | 58 | 57 | 63 | 73 | 82 | 95 | 117 | 659 | 280 | 314 |
| | M | 2673 | 30 | 22 | 31 | 40 | 29 | 46 | 61 | 334 | 135 | 149 |
| | K | 2773 | 28 | 35 | 32 | 33 | 53 | 49 | 56 | 325 | 145 | 165 |
| 13 SANDE | I ALT | 6120 | 68 | 72 | 63 | 88 | 90 | 88 | 103 | 618 | 273 | 405 |
| | M | 3118 | 36 | 34 | 31 | 49 | 50 | 42 | 44 | 327 | 147 | 204 |
| | K | 3002 | 32 | 38 | 32 | 39 | 40 | 46 | 59 | 291 | 126 | 201 |
| 14 HOF | I ALT | 2556 | 38 | 32 | 31 | 30 | 28 | 35 | 35 | 270 | 108 | 134 |
| | M | 1273 | 16 | 14 | 18 | 16 | 12 | 15 | 17 | 138 | 56 | 67 |
| | K | 1283 | 22 | 18 | 13 | 14 | 16 | 20 | 18 | 132 | 52 | 67 |
| 16 VÅLE | I ALT | 3567 | 47 | 69 | 57 | 64 | 64 | 61 | 62 | 388 | 187 | 216 |
| | M | 1799 | 26 | 36 | 30 | 35 | 30 | 33 | 33 | 206 | 98 | 111 |
| | K | 1768 | 21 | 33 | 27 | 29 | 34 | 28 | 29 | 182 | 89 | 105 |
| 17 BORRE | I ALT | 8517 | 98 | 88 | 102 | 112 | 105 | 128 | 132 | 912 | 449 | 562 |
| | M | 4194 | 55 | 49 | 50 | 51 | 53 | 55 | 64 | 473 | 226 | 283 |
| | K | 4323 | 43 | 39 | 52 | 61 | 52 | 73 | 68 | 439 | 223 | 279 |
| 18 RAMNES | I ALT | 3113 | 36 | 50 | 49 | 55 | 45 | 49 | 50 | 329 | 166 | 218 |
| | M | 1596 | 18 | 23 | 19 | 21 | 20 | 27 | 25 | 159 | 87 | 135 |
| | K | 1517 | 18 | 27 | 30 | 34 | 25 | 22 | 25 | 170 | 79 | 83 |
| 19 ANDEBU | I ALT | 4099 | 45 | 59 | 54 | 46 | 63 | 67 | 66 | 447 | 204 | 266 |
| | M | 2102 | 26 | 35 | 27 | 24 | 34 | 34 | 39 | 215 | 105 | 147 |
| | K | 1997 | 19 | 24 | 27 | 22 | 29 | 33 | 27 | 232 | 99 | 119 |
| 20 STOKKE | I ALT | 7720 | 118 | 102 | 104 | 103 | 114 | 129 | 117 | 825 | 435 | 510 |
| | M | 3875 | 59 | 53 | 38 | 52 | 60 | 57 | 64 | 451 | 228 | 263 |
| | K | 3845 | 59 | 49 | 66 | 51 | 54 | 72 | 53 | 374 | 207 | 247 |
| 21 SEM | I ALT | 21367 | 243 | 267 | 259 | 220 | 296 | 238 | 272 | 2008 | 1159 | 1456 |
| | M | 10691 | 129 | 141 | 139 | 119 | 149 | 128 | 134 | 1076 | 587 | 764 |
| | K | 10676 | 114 | 126 | 120 | 101 | 147 | 110 | 138 | 932 | 572 | 692 |
| 22 NØTTERØY | I ALT | 16884 | 159 | 178 | 216 | 205 | 204 | 210 | 209 | 1533 | 868 | 1151 |
| | M | 8179 | 81 | 99 | 100 | 107 | 90 | 103 | 89 | 771 | 456 | 611 |
| | K | 8705 | 78 | 79 | 116 | 98 | 114 | 107 | 120 | 762 | 412 | 540 |
| 23 TJØME | I ALT | 3536 | 40 | 44 | 42 | 37 | 47 | 57 | 51 | 344 | 190 | 203 |
| | M | 1741 | 19 | 23 | 19 | 25 | 18 | 28 | 23 | 186 | 94 | 92 |
| | K | 1795 | 21 | 21 | 23 | 12 | 29 | 29 | 28 | 158 | 96 | 111 |
| 25 TJØLLING | I ALT | 7411 | 83 | 88 | 62 | 82 | 98 | 117 | 91 | 743 | 380 | 509 |
| | M | 3726 | 44 | 46 | 25 | 44 | 44 | 69 | 45 | 390 | 209 | 262 |
| | K | 3685 | 39 | 42 | 37 | 38 | 54 | 48 | 46 | 353 | 171 | 247 |
| 26 BRUNLANES | I ALT | 7577 | 77 | 99 | 104 | 109 | 103 | 130 | 115 | 818 | 376 | 408 |
| | M | 3734 | 46 | 49 | 61 | 53 | 50 | 69 | 45 | 417 | 163 | 207 |
| | K | 3843 | 31 | 50 | 43 | 56 | 53 | 61 | 70 | 401 | 213 | 201 |
| 27 HEDRUM | I ALT | 9850 | 125 | 143 | 140 | 131 | 130 | 174 | 158 | 1035 | 554 | 585 |
| | M | 4825 | 66 | 74 | 63 | 68 | 60 | 74 | 78 | 497 | 283 | 297 |
| | K | 5025 | 59 | 69 | 77 | 63 | 70 | 100 | 80 | 538 | 271 | 288 |
| 28 LARDAL | I ALT | 2320 | 28 | 26 | 22 | 29 | 38 | 29 | 34 | 189 | 100 | 149 |
| | M | 1180 | 16 | 8 | 12 | 14 | 19 | 18 | 11 | 93 | 51 | 83 |
| | K | 1140 | 12 | 18 | 10 | 15 | 19 | 11 | 23 | 96 | 49 | 66 |
| 08 TELEMARK | I ALT | 162050 | 1836 | 1942 | 1964 | 1987 | 2023 | 2207 | 2351 | 15016 | 7681 | 9545 |
| | M | 80513 | 958 | 992 | 1009 | 1032 | 986 | 1151 | 1193 | 7744 | 3986 | 4856 |
| | K | 81537 | 878 | 950 | 955 | 955 | 1037 | 1056 | 1158 | 7272 | 3695 | 4689 |
| 05 PORSGRUNN | I ALT | 31243 | 342 | 388 | 349 | 334 | 370 | 404 | 442 | 2839 | 1533 | 1899 |
| | M | 15427 | 194 | 192 | 175 | 171 | 182 | 214 | 227 | 1498 | 784 | 965 |
| | K | 15816 | 148 | 196 | 174 | 163 | 188 | 190 | 215 | 1341 | 749 | 934 |
| 06 SKIEN | I ALT | 47287 | 519 | 557 | 591 | 580 | 602 | 638 | 686 | 4374 | 2230 | 2764 |
| | M | 23133 | 275 | 288 | 296 | 309 | 303 | 329 | 361 | 2240 | 1157 | 1378 |
| | K | 24154 | 244 | 269 | 295 | 271 | 299 | 309 | 325 | 2134 | 1073 | 1386 |
| 07 NOTODDEN | I ALT | 12855 | 129 | 149 | 151 | 156 | 146 | 153 | 172 | 973 | 567 | 766 |
| | M | 6428 | 71 | 75 | 77 | 93 | 62 | 77 | 89 | 505 | 311 | 394 |
| | K | 6427 | 58 | 74 | 74 | 63 | 84 | 76 | 83 | 468 | 256 | 372 |
| 11 SILJAN | I ALT | 1987 | 28 | 19 | 36 | 40 | 31 | 35 | 38 | 205 | 110 | 123 |
| | M | 1015 | 14 | 11 | 17 | 22 | 13 | 12 | 20 | 113 | 52 | 72 |
| | K | 972 | 14 | 8 | 19 | 18 | 18 | 23 | 18 | 92 | 58 | 51 |
| 14 BAMBLE | I ALT | 12467 | 168 | 179 | 171 | 199 | 200 | 223 | 229 | 1504 | 712 | 781 |
| | M | 6228 | 82 | 97 | 80 | 107 | 104 | 125 | 113 | 777 | 356 | 370 |
| | K | 6239 | 86 | 82 | 91 | 92 | 96 | 98 | 116 | 727 | 356 | 411 |
| 15 KRAGERØ | I ALT | 10808 | 136 | 140 | 146 | 139 | 145 | 151 | 173 | 1085 | 505 | 589 |
| | M | 5368 | 71 | 70 | 85 | 65 | 66 | 89 | 82 | 564 | 262 | 325 |
| | K | 5440 | 65 | 70 | 61 | 74 | 79 | 62 | 91 | 521 | 243 | 264 |

POPULATION BY SEX AND AGE, MUNICIPALITIES

| ALDER | | | | | | | | | | | | | | NO. |
|-------|-------|-------|-------|-------|-------|-------|-------|------|------|------|------|------|------------------|-----|
| 20-24 | 25-29 | 30-34 | 35-39 | 40-44 | 45-49 | 50-59 | 60-64 | 65 | 66 | 67 | 68 | 69 | 70 RR OG OVER | |
| 375 | 402 | 492 | 427 | 261 | 261 | 524 | 261 | 45 | 28 | 57 | 48 | 39 | 428 | 11 |
| 196 | 202 | 241 | 210 | 150 | 133 | 266 | 124 | 21 | 20 | 29 | 15 | 13 | 176 | |
| 179 | 200 | 251 | 217 | 111 | 128 | 258 | 137 | 24 | 8 | 28 | 33 | 26 | 252 | |
| 463 | 435 | 499 | 418 | 332 | 304 | 640 | 316 | 67 | 49 | 49 | 63 | 60 | 557 | 13 |
| 250 | 217 | 256 | 217 | 168 | 161 | 313 | 170 | 28 | 28 | 27 | 32 | 28 | 259 | |
| 213 | 218 | 243 | 201 | 164 | 143 | 327 | 146 | 39 | 21 | 22 | 31 | 32 | 298 | |
| 167 | 173 | 202 | 171 | 113 | 91 | 290 | 158 | 28 | 23 | 31 | 28 | 28 | 312 | 14 |
| 89 | 92 | 93 | 90 | 61 | 49 | 149 | 75 | 14 | 10 | 12 | 15 | 17 | 138 | |
| 78 | 81 | 109 | 81 | 52 | 42 | 141 | 83 | 14 | 13 | 19 | 13 | 11 | 174 | |
| 250 | 262 | 313 | 257 | 144 | 151 | 310 | 160 | 22 | 33 | 39 | 22 | 28 | 361 | 16 |
| 129 | 127 | 158 | 132 | 70 | 79 | 164 | 72 | 16 | 13 | 20 | 8 | 15 | 158 | |
| 121 | 135 | 155 | 125 | 74 | 72 | 146 | 88 | 6 | 20 | 19 | 14 | 13 | 203 | |
| 584 | 531 | 718 | 562 | 484 | 427 | 926 | 493 | 81 | 85 | 69 | 77 | 71 | 721 | 17 |
| 329 | 245 | 359 | 271 | 241 | 216 | 474 | 223 | 42 | 43 | 32 | 26 | 34 | 300 | |
| 255 | 286 | 359 | 291 | 243 | 211 | 452 | 270 | 39 | 42 | 37 | 51 | 37 | 421 | |
| 202 | 225 | 244 | 196 | 166 | 150 | 308 | 146 | 32 | 42 | 35 | 28 | 30 | 262 | 18 |
| 112 | 110 | 120 | 107 | 78 | 77 | 152 | 80 | 16 | 27 | 18 | 15 | 19 | 131 | |
| 90 | 115 | 124 | 89 | 88 | 73 | 156 | 66 | 16 | 15 | 17 | 13 | 11 | 131 | |
| 328 | 334 | 332 | 273 | 198 | 182 | 425 | 218 | 29 | 35 | 29 | 44 | 34 | 321 | 19 |
| 163 | 174 | 172 | 130 | 114 | 98 | 213 | 116 | 20 | 14 | 12 | 27 | 18 | 145 | |
| 165 | 160 | 160 | 143 | 84 | 84 | 212 | 102 | 9 | 21 | 17 | 17 | 16 | 176 | |
| 585 | 633 | 639 | 531 | 441 | 372 | 744 | 335 | 66 | 47 | 76 | 65 | 69 | 560 | 20 |
| 311 | 331 | 317 | 267 | 211 | 195 | 397 | 142 | 32 | 22 | 32 | 24 | 31 | 238 | |
| 274 | 302 | 322 | 264 | 230 | 177 | 347 | 193 | 34 | 25 | 44 | 41 | 38 | 322 | |
| 1599 | 1347 | 1535 | 1333 | 1326 | 1251 | 2592 | 1142 | 192 | 203 | 200 | 200 | 216 | 1813 | 21 |
| 871 | 676 | 765 | 683 | 623 | 612 | 1319 | 537 | 91 | 101 | 105 | 82 | 110 | 750 | |
| 728 | 671 | 770 | 650 | 703 | 639 | 1273 | 605 | 101 | 102 | 95 | 118 | 106 | 1063 | |
| 1231 | 1114 | 1179 | 1091 | 992 | 985 | 1948 | 938 | 180 | 169 | 157 | 138 | 145 | 1684 | 22 |
| 625 | 559 | 614 | 514 | 488 | 473 | 953 | 456 | 96 | 82 | 66 | 46 | 63 | 637 | |
| 606 | 555 | 565 | 577 | 504 | 512 | 995 | 482 | 84 | 87 | 91 | 92 | 82 | 1047 | |
| 206 | 204 | 297 | 276 | 190 | 183 | 369 | 156 | 34 | 44 | 41 | 28 | 38 | 415 | 23 |
| 116 | 98 | 151 | 142 | 101 | 98 | 189 | 70 | 15 | 20 | 12 | 13 | 16 | 173 | |
| 90 | 106 | 146 | 134 | 89 | 85 | 180 | 86 | 19 | 24 | 29 | 15 | 22 | 242 | |
| 563 | 497 | 562 | 416 | 457 | 452 | 917 | 357 | 56 | 75 | 78 | 65 | 64 | 599 | 25 |
| 303 | 257 | 286 | 208 | 217 | 241 | 476 | 166 | 25 | 41 | 38 | 24 | 26 | 240 | |
| 260 | 240 | 276 | 208 | 240 | 211 | 441 | 191 | 31 | 34 | 40 | 41 | 38 | 359 | |
| 488 | 516 | 643 | 480 | 421 | 359 | 805 | 426 | 73 | 82 | 62 | 67 | 69 | 747 | 26 |
| 264 | 255 | 320 | 250 | 214 | 189 | 403 | 187 | 39 | 37 | 33 | 38 | 29 | 316 | |
| 224 | 261 | 323 | 230 | 207 | 170 | 402 | 239 | 34 | 45 | 29 | 29 | 40 | 431 | |
| 679 | 743 | 838 | 613 | 557 | 444 | 1043 | 513 | 95 | 91 | 85 | 82 | 79 | 813 | 27 |
| 351 | 370 | 423 | 317 | 265 | 222 | 529 | 230 | 49 | 44 | 38 | 40 | 35 | 352 | |
| 328 | 373 | 415 | 296 | 292 | 222 | 514 | 283 | 46 | 47 | 47 | 42 | 44 | 461 | |
| 166 | 167 | 135 | 107 | 114 | 105 | 307 | 164 | 28 | 35 | 27 | 30 | 32 | 259 | 28 |
| 87 | 100 | 78 | 44 | 55 | 43 | 173 | 85 | 14 | 20 | 11 | 19 | 11 | 115 | |
| 79 | 67 | 57 | 63 | 59 | 62 | 134 | 79 | 14 | 15 | 16 | 11 | 21 | 144 | |
| 11423 | 11152 | 12043 | 10061 | 7720 | 7323 | 19147 | 10090 | 1775 | 1779 | 1791 | 1794 | 1665 | 17735 | 08 |
| 5909 | 5740 | 6147 | 5169 | 3892 | 3729 | 9464 | 4923 | 861 | 836 | 853 | 888 | 792 | 7403 | |
| 5514 | 5412 | 5896 | 4892 | 3828 | 3594 | 9683 | 5167 | 914 | 943 | 938 | 906 | 873 | 10332 | |
| 2363 | 2158 | 2264 | 1904 | 1502 | 1433 | 4001 | 1986 | 363 | 316 | 340 | 321 | 314 | 3078 | 05 |
| 1213 | 1111 | 1186 | 980 | 753 | 718 | 1942 | 957 | 168 | 151 | 157 | 144 | 148 | 1197 | |
| 1150 | 1047 | 1078 | 924 | 749 | 715 | 2059 | 1029 | 195 | 165 | 183 | 177 | 166 | 1881 | |
| 3386 | 3436 | 3670 | 3065 | 2450 | 2135 | 5512 | 2879 | 464 | 504 | 527 | 487 | 477 | 4754 | 06 |
| 1719 | 1729 | 1850 | 1549 | 1229 | 1052 | 2691 | 1366 | 220 | 218 | 233 | 242 | 212 | 1887 | |
| 1667 | 1707 | 1820 | 1516 | 1221 | 1083 | 2821 | 1513 | 244 | 286 | 294 | 245 | 265 | 2867 | |
| 1006 | 888 | 823 | 740 | 591 | 601 | 1758 | 919 | 153 | 168 | 175 | 146 | 132 | 1393 | 07 |
| 533 | 489 | 425 | 364 | 294 | 293 | 870 | 441 | 77 | 86 | 87 | 78 | 50 | 587 | |
| 473 | 399 | 398 | 376 | 297 | 308 | 888 | 478 | 76 | 82 | 88 | 68 | 82 | 806 | |
| 135 | 133 | 169 | 148 | 102 | 112 | 210 | 95 | 9 | 16 | 10 | 15 | 12 | 156 | 11 |
| 74 | 65 | 90 | 72 | 49 | 56 | 114 | 53 | 6 | 8 | 6 | 9 | 5 | 62 | |
| 61 | 68 | 79 | 76 | 53 | 56 | 96 | 42 | 3 | 8 | 4 | 6 | 7 | 94 | |
| 787 | 904 | 1127 | 1014 | 634 | 546 | 1108 | 510 | 91 | 109 | 92 | 97 | 81 | 1001 | 14 |
| 391 | 460 | 547 | 542 | 327 | 309 | 571 | 254 | 39 | 49 | 43 | 40 | 40 | 405 | |
| 396 | 444 | 580 | 472 | 307 | 237 | 537 | 256 | 52 | 60 | 49 | 57 | 41 | 596 | |
| 650 | 705 | 899 | 632 | 520 | 477 | 1130 | 678 | 106 | 122 | 107 | 134 | 103 | 1336 | 15 |
| 338 | 332 | 475 | 334 | 261 | 236 | 563 | 320 | 57 | 56 | 54 | 68 | 40 | 555 | |
| 312 | 373 | 424 | 298 | 259 | 241 | 567 | 358 | 49 | 66 | 53 | 66 | 63 | 781 | |

TABELL 7. FORTS. FOLKEMENGDEN ETTER KJØNN OG ALDER. KOMMUNER

| KOMMUNE | KJØNN | I ALT | ALDER | | | | | | | | | |
|----------------|-------|--------|-------|------|------|------|------|------|------|------|-------|-------|
| | | | 0 | 1 | 2 | 3 | 4 | 5 | 6 | 7-12 | 13-15 | 16-19 |
| 08 TELEMARK | | FORTS. | | | | | | | | | | |
| 17 DRANGEDAL | I ALT | 4558 | 53 | 60 | 57 | 49 | 63 | 72 | 64 | 424 | 214 | 258 |
| | M | 2347 | 25 | 30 | 28 | 25 | 28 | 33 | 30 | 210 | 129 | 126 |
| | K | 2211 | 28 | 30 | 29 | 24 | 35 | 39 | 34 | 214 | 85 | 132 |
| 19 NOME | I ALT | 7277 | 60 | 67 | 66 | 91 | 77 | 83 | 78 | 616 | 338 | 412 |
| | M | 3651 | 27 | 37 | 33 | 43 | 36 | 43 | 46 | 312 | 181 | 209 |
| | K | 3626 | 33 | 30 | 33 | 48 | 41 | 40 | 32 | 304 | 157 | 203 |
| 21 BØ | I ALT | 4429 | 72 | 52 | 62 | 53 | 55 | 57 | 70 | 421 | 199 | 252 |
| | M | 2252 | 36 | 28 | 39 | 25 | 25 | 26 | 33 | 211 | 111 | 135 |
| | K | 2177 | 36 | 24 | 23 | 28 | 30 | 31 | 37 | 210 | 88 | 117 |
| 22 SAUHERAD | I ALT | 4128 | 56 | 50 | 58 | 54 | 48 | 61 | 63 | 373 | 186 | 249 |
| | M | 2068 | 26 | 23 | 30 | 31 | 14 | 28 | 34 | 200 | 98 | 133 |
| | K | 2060 | 30 | 27 | 28 | 23 | 34 | 33 | 29 | 173 | 88 | 116 |
| 26 TINN | I ALT | 7496 | 83 | 79 | 71 | 89 | 80 | 83 | 101 | 635 | 291 | 391 |
| | M | 3644 | 36 | 47 | 39 | 40 | 39 | 43 | 49 | 316 | 137 | 182 |
| | K | 3852 | 47 | 32 | 32 | 49 | 41 | 40 | 52 | 319 | 154 | 209 |
| 27 HJARTDAL | I ALT | 1706 | 13 | 13 | 16 | 16 | 12 | 24 | 23 | 156 | 64 | 94 |
| | M | 910 | 7 | 8 | 10 | 10 | 7 | 11 | 14 | 81 | 37 | 49 |
| | K | 796 | 6 | 5 | 6 | 6 | 5 | 13 | 9 | 75 | 27 | 45 |
| 28 SELJORD | I ALT | 3180 | 31 | 44 | 41 | 43 | 34 | 53 | 51 | 306 | 151 | 164 |
| | M | 1608 | 18 | 22 | 20 | 22 | 17 | 31 | 22 | 152 | 71 | 91 |
| | K | 1572 | 13 | 22 | 21 | 21 | 17 | 22 | 29 | 154 | 80 | 73 |
| 29 KVITSEID | I ALT | 2962 | 23 | 28 | 41 | 28 | 49 | 33 | 44 | 232 | 131 | 208 |
| | M | 1488 | 13 | 9 | 21 | 14 | 27 | 15 | 16 | 122 | 71 | 99 |
| | K | 1474 | 10 | 19 | 20 | 14 | 22 | 18 | 28 | 110 | 60 | 109 |
| 30 NISSEDAL | I ALT | 1512 | 26 | 30 | 20 | 14 | 22 | 32 | 19 | 149 | 72 | 78 |
| | M | 749 | 16 | 11 | 7 | 4 | 11 | 16 | 7 | 76 | 37 | 46 |
| | K | 763 | 10 | 19 | 13 | 10 | 11 | 16 | 12 | 73 | 35 | 32 |
| 31 FYRESDAL | I ALT | 1440 | 19 | 24 | 15 | 19 | 21 | 22 | 18 | 128 | 62 | 74 |
| | M | 735 | 8 | 11 | 10 | 6 | 11 | 13 | 12 | 66 | 26 | 38 |
| | K | 705 | 11 | 13 | 5 | 13 | 10 | 9 | 6 | 62 | 36 | 36 |
| 33 TOKKE | I ALT | 2765 | 29 | 27 | 31 | 26 | 25 | 31 | 25 | 222 | 120 | 174 |
| | M | 1436 | 12 | 14 | 19 | 15 | 12 | 13 | 12 | 119 | 66 | 98 |
| | K | 1329 | 17 | 13 | 12 | 11 | 13 | 18 | 13 | 103 | 54 | 76 |
| 34 VINJE | I ALT | 3950 | 49 | 36 | 42 | 57 | 43 | 52 | 55 | 374 | 196 | 269 |
| | M | 2026 | 27 | 19 | 23 | 30 | 29 | 33 | 26 | 182 | 100 | 146 |
| | K | 1924 | 22 | 17 | 19 | 27 | 14 | 19 | 29 | 192 | 96 | 123 |
| 09 AUST-AGDER | I ALT | 90629 | 1163 | 1213 | 1225 | 1287 | 1448 | 1447 | 1481 | 9122 | 4322 | 5476 |
| | M | 45010 | 595 | 642 | 617 | 666 | 769 | 753 | 752 | 4653 | 2188 | 2802 |
| | K | 45619 | 568 | 571 | 608 | 621 | 679 | 694 | 729 | 4469 | 2134 | 2674 |
| 01 RISØR | I ALT | 6907 | 82 | 83 | 68 | 109 | 111 | 94 | 102 | 666 | 299 | 415 |
| | M | 3412 | 43 | 43 | 38 | 58 | 64 | 48 | 52 | 330 | 140 | 210 |
| | K | 3495 | 39 | 40 | 30 | 51 | 47 | 46 | 50 | 336 | 159 | 205 |
| 03 ARENDAL | I ALT | 11508 | 153 | 144 | 136 | 131 | 164 | 150 | 143 | 937 | 471 | 661 |
| | M | 5362 | 69 | 72 | 70 | 64 | 94 | 75 | 77 | 466 | 221 | 330 |
| | K | 6146 | 84 | 72 | 66 | 67 | 70 | 75 | 66 | 471 | 250 | 331 |
| 04 GRIMSTAD | I ALT | 13839 | 185 | 180 | 183 | 192 | 239 | 231 | 239 | 1513 | 737 | 878 |
| | M | 6942 | 102 | 90 | 91 | 104 | 134 | 120 | 123 | 797 | 387 | 475 |
| | K | 6897 | 83 | 90 | 92 | 88 | 105 | 111 | 116 | 716 | 350 | 403 |
| 11 GJERSTAD | I ALT | 2706 | 30 | 46 | 48 | 33 | 45 | 42 | 50 | 281 | 127 | 157 |
| | M | 1392 | 19 | 24 | 23 | 21 | 21 | 23 | 20 | 135 | 73 | 85 |
| | K | 1314 | 11 | 22 | 25 | 12 | 24 | 19 | 30 | 146 | 54 | 72 |
| 12 VEGARSHEI | I ALT | 1735 | 25 | 19 | 26 | 22 | 25 | 31 | 27 | 143 | 88 | 107 |
| | M | 861 | 10 | 15 | 13 | 11 | 16 | 13 | 13 | 69 | 49 | 51 |
| | K | 874 | 15 | 4 | 13 | 11 | 9 | 18 | 14 | 74 | 39 | 56 |
| 14 TVEDESTRAND | I ALT | 5714 | 49 | 68 | 70 | 81 | 83 | 88 | 83 | 501 | 230 | 322 |
| | M | 2845 | 22 | 43 | 24 | 41 | 38 | 52 | 45 | 272 | 122 | 165 |
| | K | 2869 | 27 | 25 | 46 | 40 | 45 | 36 | 38 | 229 | 108 | 157 |
| 18 MOLAND | I ALT | 7387 | 98 | 108 | 101 | 119 | 120 | 138 | 134 | 851 | 354 | 408 |
| | M | 3694 | 52 | 62 | 43 | 55 | 65 | 72 | 67 | 448 | 188 | 188 |
| | K | 3693 | 46 | 46 | 58 | 64 | 55 | 66 | 67 | 403 | 166 | 220 |
| 19 FROLAND | I ALT | 3719 | 54 | 51 | 56 | 61 | 64 | 59 | 73 | 402 | 173 | 232 |
| | M | 1873 | 32 | 33 | 25 | 27 | 36 | 24 | 36 | 206 | 68 | 123 |
| | K | 1846 | 22 | 18 | 31 | 34 | 28 | 35 | 37 | 196 | 105 | 109 |
| 20 ØYESTAD | I ALT | 8035 | 117 | 127 | 132 | 126 | 136 | 146 | 134 | 870 | 425 | 535 |
| | M | 4052 | 59 | 63 | 69 | 62 | 75 | 72 | 71 | 440 | 220 | 248 |
| | K | 3983 | 58 | 64 | 63 | 64 | 61 | 74 | 63 | 430 | 205 | 287 |

POPULATION BY SEX AND AGE. MUNICIPALITIES

| -----ALDER----- | | | | | | | | | | | | | | NO. |
|-----------------|-------|-------|-------|-------|-------|-------|-------|-----|-----|-----|-----|-----|------------------|-----|
| 20-24 | 25-29 | 30-34 | 35-39 | 40-44 | 45-49 | 50-59 | 60-64 | 65 | 66 | 67 | 68 | 69 | 70 RR OG OVER | |
| 309 | 274 | 299 | 265 | 173 | 205 | 564 | 282 | 53 | 57 | 57 | 55 | 51 | 600 | 17 |
| 174 | 142 | 155 | 141 | 83 | 118 | 287 | 152 | 30 | 27 | 32 | 28 | 24 | 290 | |
| 135 | 132 | 144 | 124 | 90 | 87 | 277 | 130 | 23 | 30 | 25 | 27 | 27 | 310 | |
| 544 | 497 | 534 | 422 | 312 | 327 | 876 | 468 | 90 | 82 | 84 | 93 | 79 | 981 | 19 |
| 298 | 265 | 275 | 213 | 163 | 168 | 429 | 233 | 45 | 40 | 37 | 43 | 42 | 433 | |
| 246 | 232 | 259 | 209 | 149 | 159 | 447 | 235 | 45 | 42 | 47 | 50 | 37 | 548 | |
| 307 | 288 | 325 | 294 | 193 | 227 | 515 | 244 | 54 | 40 | 49 | 49 | 49 | 502 | 21 |
| 161 | 158 | 158 | 167 | 87 | 123 | 265 | 122 | 25 | 19 | 19 | 27 | 33 | 219 | |
| 146 | 130 | 167 | 127 | 106 | 104 | 250 | 122 | 29 | 21 | 30 | 22 | 16 | 283 | |
| 268 | 280 | 300 | 237 | 193 | 203 | 437 | 266 | 46 | 51 | 47 | 47 | 45 | 510 | 22 |
| 129 | 141 | 150 | 131 | 110 | 108 | 209 | 131 | 20 | 25 | 27 | 29 | 23 | 218 | |
| 139 | 139 | 150 | 106 | 83 | 95 | 228 | 135 | 26 | 26 | 20 | 18 | 22 | 292 | |
| 486 | 487 | 518 | 395 | 293 | 284 | 980 | 610 | 129 | 96 | 104 | 113 | 90 | 1008 | 26 |
| 254 | 252 | 267 | 198 | 149 | 151 | 464 | 305 | 66 | 48 | 49 | 45 | 44 | 424 | |
| 232 | 235 | 251 | 197 | 144 | 133 | 516 | 305 | 63 | 48 | 55 | 68 | 46 | 584 | |
| 110 | 78 | 121 | 95 | 72 | 89 | 206 | 113 | 20 | 28 | 16 | 28 | 26 | 273 | 27 |
| 65 | 46 | 62 | 51 | 38 | 45 | 108 | 58 | 11 | 13 | 10 | 13 | 16 | 140 | |
| 45 | 32 | 59 | 44 | 34 | 44 | 98 | 55 | 9 | 15 | 6 | 15 | 10 | 133 | |
| 184 | 212 | 218 | 177 | 134 | 143 | 366 | 189 | 42 | 37 | 39 | 54 | 40 | 427 | 28 |
| 89 | 112 | 107 | 84 | 72 | 72 | 199 | 97 | 17 | 23 | 21 | 29 | 21 | 199 | |
| 95 | 100 | 111 | 93 | 62 | 71 | 167 | 92 | 25 | 14 | 18 | 25 | 19 | 228 | |
| 222 | 181 | 176 | 141 | 139 | 133 | 344 | 212 | 39 | 38 | 28 | 34 | 39 | 419 | 29 |
| 115 | 100 | 103 | 65 | 66 | 66 | 165 | 110 | 20 | 22 | 17 | 23 | 25 | 184 | |
| 107 | 81 | 73 | 76 | 73 | 67 | 179 | 102 | 19 | 16 | 11 | 11 | 14 | 235 | |
| 105 | 100 | 103 | 86 | 62 | 52 | 165 | 100 | 19 | 18 | 15 | 18 | 17 | 190 | 30 |
| 53 | 53 | 54 | 39 | 33 | 27 | 82 | 51 | 6 | 8 | 7 | 8 | 10 | 87 | |
| 52 | 47 | 49 | 47 | 29 | 25 | 83 | 49 | 13 | 10 | 8 | 10 | 7 | 103 | |
| 92 | 103 | 103 | 76 | 56 | 49 | 160 | 95 | 17 | 17 | 18 | 15 | 25 | 212 | 31 |
| 46 | 58 | 54 | 45 | 26 | 28 | 80 | 48 | 9 | 8 | 9 | 12 | 13 | 98 | |
| 46 | 45 | 49 | 31 | 30 | 21 | 80 | 47 | 8 | 9 | 9 | 3 | 12 | 114 | |
| 191 | 190 | 144 | 120 | 119 | 125 | 370 | 213 | 36 | 37 | 38 | 37 | 32 | 403 | 33 |
| 115 | 101 | 74 | 63 | 65 | 57 | 188 | 109 | 20 | 14 | 18 | 19 | 19 | 194 | |
| 76 | 89 | 70 | 57 | 54 | 68 | 182 | 104 | 16 | 23 | 20 | 18 | 13 | 209 | |
| 278 | 238 | 250 | 250 | 175 | 182 | 445 | 231 | 44 | 43 | 45 | 51 | 53 | 492 | 34 |
| 142 | 126 | 115 | 131 | 87 | 102 | 237 | 116 | 25 | 21 | 27 | 31 | 27 | 224 | |
| 136 | 112 | 135 | 119 | 88 | 80 | 208 | 115 | 19 | 22 | 18 | 20 | 26 | 268 | |
| 6437 | 6271 | 6814 | 5620 | 4527 | 4086 | 9222 | 4919 | 913 | 928 | 931 | 926 | 875 | 9976 | 09 |
| 3295 | 3203 | 3547 | 2928 | 2316 | 2108 | 4567 | 2328 | 449 | 432 | 424 | 441 | 389 | 4146 | |
| 3142 | 3068 | 3267 | 2692 | 2211 | 1978 | 4655 | 2591 | 464 | 496 | 507 | 485 | 486 | 5830 | |
| 472 | 434 | 511 | 387 | 319 | 307 | 745 | 419 | 79 | 73 | 83 | 79 | 66 | 904 | 01 |
| 239 | 213 | 276 | 209 | 161 | 157 | 364 | 204 | 35 | 36 | 36 | 38 | 32 | 386 | |
| 233 | 221 | 235 | 178 | 158 | 150 | 381 | 215 | 44 | 37 | 47 | 41 | 34 | 518 | |
| 864 | 871 | 798 | 642 | 554 | 516 | 1315 | 770 | 140 | 125 | 131 | 135 | 114 | 1443 | 03 |
| 421 | 417 | 424 | 327 | 251 | 272 | 610 | 322 | 64 | 47 | 55 | 64 | 45 | 505 | |
| 443 | 454 | 374 | 315 | 303 | 244 | 705 | 448 | 76 | 78 | 76 | 71 | 69 | 938 | |
| 1037 | 917 | 1070 | 941 | 717 | 667 | 1330 | 667 | 115 | 140 | 123 | 128 | 99 | 1311 | 04 |
| 519 | 492 | 518 | 499 | 366 | 353 | 667 | 308 | 49 | 60 | 56 | 61 | 41 | 530 | |
| 518 | 425 | 552 | 442 | 351 | 314 | 663 | 359 | 66 | 80 | 67 | 67 | 58 | 781 | |
| 196 | 175 | 197 | 162 | 117 | 106 | 271 | 140 | 31 | 30 | 21 | 32 | 31 | 338 | 11 |
| 102 | 92 | 107 | 85 | 65 | 63 | 132 | 68 | 17 | 19 | 9 | 14 | 19 | 156 | |
| 94 | 83 | 90 | 77 | 52 | 43 | 139 | 72 | 14 | 11 | 12 | 18 | 12 | 182 | |
| 132 | 95 | 100 | 87 | 71 | 81 | 202 | 112 | 25 | 19 | 19 | 21 | 22 | 236 | 12 |
| 67 | 49 | 54 | 41 | 33 | 40 | 98 | 60 | 17 | 8 | 10 | 7 | 12 | 105 | |
| 65 | 46 | 46 | 46 | 38 | 41 | 104 | 52 | 8 | 11 | 9 | 14 | 10 | 131 | |
| 424 | 390 | 423 | 297 | 248 | 276 | 588 | 339 | 62 | 61 | 70 | 50 | 73 | 838 | 14 |
| 223 | 201 | 227 | 168 | 122 | 139 | 286 | 170 | 28 | 22 | 28 | 27 | 27 | 353 | |
| 201 | 189 | 196 | 129 | 126 | 137 | 302 | 169 | 34 | 39 | 42 | 23 | 46 | 485 | |
| 520 | 500 | 589 | 490 | 367 | 338 | 763 | 377 | 84 | 57 | 55 | 67 | 57 | 692 | 18 |
| 276 | 259 | 295 | 256 | 191 | 175 | 388 | 178 | 39 | 32 | 30 | 30 | 28 | 277 | |
| 244 | 241 | 294 | 234 | 176 | 163 | 375 | 199 | 45 | 25 | 25 | 37 | 29 | 415 | |
| 251 | 272 | 274 | 241 | 165 | 143 | 329 | 216 | 45 | 47 | 43 | 38 | 40 | 390 | 19 |
| 122 | 135 | 151 | 119 | 93 | 84 | 156 | 113 | 19 | 25 | 24 | 16 | 14 | 192 | |
| 129 | 137 | 123 | 122 | 72 | 59 | 173 | 103 | 26 | 22 | 19 | 22 | 26 | 198 | |
| 586 | 596 | 683 | 528 | 425 | 388 | 786 | 373 | 79 | 77 | 76 | 60 | 58 | 572 | 20 |
| 306 | 295 | 363 | 268 | 226 | 201 | 404 | 185 | 39 | 32 | 28 | 31 | 28 | 267 | |
| 280 | 301 | 320 | 260 | 199 | 187 | 382 | 188 | 40 | 45 | 48 | 29 | 30 | 305 | |

TABELL 7. FORTS. FOLKEMENGDEN ETTER KJØNN OG ALDER. KOMMUNER

| KOMMUNE | KJØNN | I ALT | ALDER | | | | | | | | | |
|-----------------------|-------|--------|-------|------|------|------|------|------|------|-------|-------|-------|
| | | | 0 | 1 | 2 | 3 | 4 | 5 | 6 | 7-12 | 13-15 | 16-19 |
| 09 AUST-AGDER | | FORTS. | | | | | | | | | | |
| 21 TROMØY | I ALT | 4256 | 56 | 55 | 65 | 72 | 75 | 68 | 85 | 478 | 226 | 244 |
| | M | 2124 | 28 | 34 | 36 | 35 | 34 | 40 | 36 | 249 | 115 | 120 |
| | K | 2132 | 28 | 21 | 29 | 37 | 41 | 28 | 49 | 229 | 111 | 124 |
| 22 HISØY | I ALT | 3849 | 38 | 30 | 37 | 35 | 38 | 61 | 57 | 380 | 214 | 292 |
| | M | 1917 | 16 | 12 | 17 | 18 | 24 | 38 | 33 | 203 | 115 | 161 |
| | K | 1932 | 22 | 18 | 20 | 17 | 14 | 23 | 24 | 177 | 99 | 131 |
| 26 LILLESAND | I ALT | 6967 | 85 | 95 | 97 | 107 | 100 | 125 | 118 | 785 | 365 | 434 |
| | M | 3418 | 44 | 48 | 54 | 60 | 47 | 61 | 59 | 375 | 177 | 237 |
| | K | 3549 | 41 | 47 | 43 | 47 | 53 | 64 | 59 | 410 | 188 | 197 |
| 28 BIRKENES | I ALT | 3825 | 59 | 68 | 66 | 54 | 61 | 71 | 62 | 407 | 196 | 227 |
| | M | 1993 | 35 | 35 | 39 | 28 | 28 | 43 | 30 | 221 | 103 | 124 |
| | K | 1832 | 24 | 33 | 27 | 26 | 33 | 28 | 32 | 186 | 93 | 103 |
| 29 RMLI | I ALT | 2161 | 26 | 27 | 22 | 33 | 39 | 28 | 36 | 182 | 98 | 124 |
| | M | 1108 | 14 | 12 | 13 | 18 | 22 | 19 | 20 | 88 | 48 | 60 |
| | K | 1053 | 12 | 15 | 9 | 15 | 17 | 9 | 16 | 94 | 50 | 64 |
| 35 IVELAND | I ALT | 1010 | 24 | 23 | 18 | 19 | 23 | 19 | 22 | 98 | 45 | 52 |
| | M | 513 | 9 | 10 | 12 | 10 | 11 | 9 | 12 | 44 | 25 | 27 |
| | K | 497 | 15 | 13 | 6 | 9 | 12 | 10 | 10 | 54 | 20 | 25 |
| 37 EVJE OG HORNNES... | I ALT | 3257 | 39 | 50 | 47 | 44 | 64 | 44 | 65 | 322 | 135 | 205 |
| | M | 1644 | 20 | 24 | 22 | 27 | 28 | 19 | 36 | 157 | 67 | 117 |
| | K | 1613 | 19 | 26 | 25 | 17 | 36 | 25 | 29 | 165 | 68 | 88 |
| 38 BYGLAND | I ALT | 1554 | 15 | 15 | 18 | 23 | 29 | 22 | 19 | 126 | 43 | 75 |
| | M | 750 | 6 | 9 | 12 | 11 | 16 | 10 | 8 | 54 | 25 | 34 |
| | K | 804 | 9 | 6 | 6 | 12 | 13 | 12 | 11 | 72 | 18 | 41 |
| 40 VALLE | I ALT | 1488 | 17 | 12 | 18 | 14 | 14 | 22 | 19 | 119 | 72 | 70 |
| | M | 743 | 9 | 9 | 8 | 9 | 9 | 13 | 5 | 65 | 30 | 32 |
| | K | 745 | 8 | 3 | 10 | 5 | 5 | 9 | 14 | 54 | 42 | 38 |
| 41 BYKLE | I ALT | 712 | 11 | 12 | 17 | 12 | 18 | 8 | 13 | 61 | 24 | 38 |
| | M | 367 | 6 | 4 | 8 | 7 | 7 | 2 | 9 | 34 | 15 | 15 |
| | K | 345 | 5 | 8 | 9 | 5 | 11 | 6 | 4 | 27 | 9 | 23 |
| 10 VEST-AGDER | I ALT | 136718 | 1990 | 1981 | 2014 | 1844 | 2054 | 2071 | 2230 | 13908 | 7191 | 9146 |
| | M | 67742 | 1044 | 1009 | 1034 | 925 | 1038 | 1021 | 1145 | 7067 | 3617 | 4745 |
| | K | 68976 | 946 | 972 | 980 | 919 | 1016 | 1050 | 1085 | 6841 | 3574 | 4401 |
| 01 KRISTIANSAND | I ALT | 60938 | 857 | 837 | 852 | 749 | 864 | 821 | 921 | 5787 | 3099 | 4109 |
| | M | 29589 | 457 | 428 | 432 | 392 | 420 | 394 | 476 | 2903 | 1522 | 2132 |
| | K | 31349 | 400 | 409 | 420 | 357 | 444 | 427 | 445 | 2884 | 1577 | 1977 |
| 02 MANDAL | I ALT | 12125 | 168 | 178 | 179 | 167 | 185 | 195 | 210 | 1209 | 672 | 794 |
| | M | 6078 | 85 | 82 | 92 | 90 | 97 | 103 | 112 | 603 | 364 | 417 |
| | K | 6047 | 83 | 96 | 87 | 77 | 88 | 92 | 98 | 606 | 308 | 377 |
| 03 FARSUND | I ALT | 9410 | 149 | 137 | 140 | 141 | 150 | 148 | 153 | 1022 | 511 | 592 |
| | M | 4707 | 70 | 66 | 73 | 76 | 77 | 64 | 74 | 542 | 259 | 311 |
| | K | 4703 | 79 | 71 | 67 | 65 | 73 | 84 | 79 | 480 | 252 | 281 |
| 04 FLEKKEFJORD | I ALT | 8795 | 117 | 113 | 133 | 101 | 100 | 128 | 140 | 824 | 396 | 544 |
| | M | 4416 | 75 | 62 | 69 | 45 | 50 | 67 | 74 | 419 | 205 | 288 |
| | K | 4379 | 42 | 51 | 64 | 56 | 50 | 61 | 66 | 405 | 191 | 256 |
| 14 VENNESLA | I ALT | 10903 | 154 | 181 | 154 | 161 | 175 | 183 | 186 | 1269 | 636 | 792 |
| | M | 5500 | 84 | 88 | 81 | 75 | 81 | 90 | 94 | 648 | 319 | 410 |
| | K | 5403 | 70 | 93 | 73 | 86 | 94 | 93 | 92 | 621 | 317 | 382 |
| 17 SONGDALEN | I ALT | 4352 | 71 | 66 | 65 | 68 | 63 | 91 | 78 | 530 | 291 | 316 |
| | M | 2236 | 38 | 39 | 33 | 32 | 33 | 44 | 39 | 272 | 152 | 172 |
| | K | 2116 | 33 | 27 | 32 | 36 | 30 | 47 | 39 | 258 | 139 | 144 |
| 18 SØGNE | I ALT | 6425 | 107 | 94 | 108 | 111 | 112 | 120 | 134 | 801 | 396 | 450 |
| | M | 3242 | 59 | 48 | 54 | 51 | 59 | 70 | 76 | 404 | 189 | 246 |
| | K | 3183 | 48 | 46 | 54 | 60 | 53 | 50 | 58 | 397 | 207 | 204 |
| 21 MARNARDAL | I ALT | 2204 | 30 | 28 | 39 | 31 | 34 | 46 | 32 | 221 | 122 | 141 |
| | M | 1116 | 18 | 16 | 21 | 11 | 21 | 20 | 14 | 114 | 63 | 74 |
| | K | 1088 | 12 | 12 | 18 | 20 | 13 | 26 | 18 | 107 | 59 | 67 |
| 26 ÅSERAL | I ALT | 827 | 11 | 6 | 3 | 1 | 12 | 8 | 9 | 58 | 45 | 63 |
| | M | 420 | 5 | 5 | 1 | 1 | 7 | 5 | 4 | 30 | 27 | 33 |
| | K | 407 | 6 | 1 | 2 | - | 5 | 3 | 5 | 28 | 18 | 30 |
| 27 AUDNEDAL | I ALT | 1583 | 23 | 27 | 24 | 18 | 26 | 26 | 26 | 178 | 69 | 96 |
| | M | 830 | 15 | 14 | 9 | 8 | 15 | 15 | 16 | 93 | 34 | 57 |
| | K | 753 | 8 | 13 | 15 | 10 | 11 | 11 | 10 | 85 | 35 | 39 |
| 29 LINDSNES | I ALT | 4035 | 56 | 58 | 59 | 68 | 62 | 56 | 69 | 393 | 206 | 275 |
| | M | 1999 | 30 | 31 | 28 | 31 | 32 | 25 | 34 | 196 | 108 | 140 |
| | K | 2036 | 26 | 27 | 31 | 37 | 30 | 31 | 35 | 197 | 98 | 135 |

POPULATION BY SEX AND AGE. MUNICIPALITIES

| ALDER | | | | | | | | | | | | | | NO. |
|-------|-------|-------|-------|-------|-------|-------|-------|------|------|------|------|------|-----------|-----|
| 20-24 | 25-29 | 30-34 | 35-39 | 40-44 | 45-49 | 50-59 | 60-64 | 65 | 66 | 67 | 68 | 69 | 70 & OVER | |
| 274 | 327 | 375 | 287 | 236 | 164 | 367 | 210 | 35 | 46 | 54 | 49 | 33 | 375 | 21 |
| 137 | 172 | 202 | 146 | 127 | 72 | 195 | 94 | 18 | 25 | 24 | 19 | 14 | 152 | |
| 137 | 155 | 173 | 141 | 109 | 92 | 172 | 116 | 17 | 21 | 30 | 30 | 19 | 223 | |
| 303 | 222 | 228 | 235 | 266 | 225 | 491 | 216 | 26 | 44 | 39 | 25 | 28 | 319 | 22 |
| 156 | 111 | 111 | 109 | 128 | 114 | 238 | 115 | 14 | 23 | 18 | 12 | 11 | 120 | |
| 147 | 111 | 117 | 126 | 138 | 111 | 253 | 101 | 12 | 21 | 21 | 13 | 17 | 199 | |
| 416 | 440 | 537 | 498 | 380 | 325 | 653 | 299 | 64 | 60 | 63 | 61 | 64 | 796 | 26 |
| 224 | 232 | 260 | 248 | 201 | 162 | 333 | 127 | 42 | 26 | 30 | 31 | 29 | 311 | |
| 192 | 208 | 277 | 250 | 179 | 163 | 320 | 172 | 22 | 34 | 33 | 30 | 35 | 485 | |
| 242 | 280 | 288 | 266 | 186 | 127 | 337 | 200 | 31 | 41 | 30 | 45 | 45 | 436 | 28 |
| 132 | 148 | 149 | 142 | 104 | 62 | 168 | 105 | 22 | 21 | 12 | 23 | 23 | 196 | |
| 110 | 132 | 139 | 124 | 82 | 65 | 169 | 95 | 9 | 20 | 18 | 22 | 22 | 240 | |
| 132 | 148 | 130 | 114 | 108 | 95 | 233 | 135 | 23 | 17 | 21 | 26 | 28 | 336 | 29 |
| 76 | 74 | 75 | 65 | 55 | 51 | 126 | 62 | 9 | 7 | 12 | 11 | 10 | 161 | |
| 56 | 74 | 55 | 49 | 53 | 44 | 107 | 73 | 14 | 10 | 9 | 15 | 18 | 175 | |
| 91 | 107 | 81 | 52 | 30 | 33 | 98 | 47 | 2 | 7 | 5 | 8 | 9 | 97 | 35 |
| 50 | 55 | 48 | 31 | 16 | 15 | 45 | 28 | 2 | 2 | 3 | 3 | 2 | 44 | |
| 41 | 52 | 33 | 21 | 14 | 18 | 53 | 19 | - | 5 | 2 | 5 | 7 | 53 | |
| 227 | 227 | 233 | 192 | 160 | 145 | 341 | 166 | 36 | 26 | 35 | 48 | 38 | 368 | 37 |
| 121 | 123 | 120 | 103 | 75 | 79 | 171 | 82 | 19 | 10 | 14 | 21 | 19 | 170 | |
| 106 | 104 | 113 | 89 | 85 | 66 | 170 | 84 | 17 | 16 | 21 | 27 | 19 | 198 | |
| 96 | 108 | 126 | 79 | 70 | 74 | 163 | 96 | 17 | 31 | 24 | 21 | 31 | 233 | 38 |
| 36 | 53 | 69 | 45 | 36 | 34 | 82 | 44 | 6 | 19 | 12 | 11 | 18 | 100 | |
| 60 | 55 | 57 | 34 | 34 | 40 | 81 | 52 | 11 | 12 | 12 | 10 | 13 | 133 | |
| 105 | 96 | 98 | 78 | 75 | 57 | 167 | 93 | 14 | 18 | 29 | 22 | 27 | 232 | 40 |
| 59 | 53 | 52 | 42 | 48 | 25 | 85 | 40 | 7 | 12 | 16 | 16 | 11 | 88 | |
| 46 | 43 | 46 | 36 | 27 | 32 | 82 | 53 | 7 | 6 | 13 | 6 | 16 | 144 | |
| 69 | 66 | 73 | 44 | 33 | 19 | 43 | 44 | 5 | 9 | 10 | 11 | 12 | 60 | 41 |
| 29 | 29 | 46 | 25 | 18 | 10 | 19 | 23 | 3 | 6 | 7 | 6 | 6 | 33 | |
| 40 | 37 | 27 | 19 | 15 | 9 | 24 | 21 | 2 | 3 | 3 | 5 | 6 | 27 | |
| 10302 | 9632 | 9972 | 8353 | 6918 | 6675 | 14498 | 7399 | 1301 | 1373 | 1273 | 1202 | 1187 | 12204 | 10 |
| 5307 | 4960 | 5154 | 4194 | 3448 | 3420 | 7083 | 3566 | 613 | 694 | 610 | 572 | 560 | 4916 | |
| 4995 | 4672 | 4818 | 4159 | 3470 | 3255 | 7415 | 3833 | 688 | 679 | 663 | 630 | 627 | 7288 | |
| 5054 | 4501 | 4539 | 3722 | 3209 | 3234 | 6910 | 3307 | 578 | 601 | 570 | 510 | 488 | 4819 | 01 |
| 2510 | 2271 | 2337 | 1856 | 1538 | 1606 | 3328 | 1553 | 263 | 293 | 278 | 232 | 218 | 1750 | |
| 2544 | 2230 | 2202 | 1866 | 1671 | 1628 | 3582 | 1754 | 315 | 308 | 292 | 278 | 270 | 3069 | |
| 864 | 855 | 866 | 728 | 596 | 578 | 1307 | 664 | 120 | 125 | 100 | 120 | 105 | 1140 | 02 |
| 473 | 445 | 436 | 374 | 308 | 304 | 634 | 298 | 56 | 67 | 40 | 60 | 43 | 495 | |
| 391 | 410 | 430 | 354 | 288 | 274 | 673 | 366 | 64 | 58 | 60 | 60 | 62 | 645 | |
| 639 | 633 | 652 | 574 | 463 | 437 | 929 | 537 | 105 | 103 | 95 | 80 | 94 | 926 | 03 |
| 339 | 330 | 350 | 277 | 242 | 243 | 453 | 260 | 46 | 51 | 57 | 41 | 46 | 360 | |
| 300 | 303 | 302 | 297 | 221 | 194 | 476 | 277 | 59 | 52 | 38 | 39 | 48 | 566 | |
| 586 | 539 | 613 | 500 | 421 | 396 | 955 | 555 | 111 | 116 | 109 | 100 | 117 | 1081 | 04 |
| 314 | 293 | 326 | 265 | 216 | 209 | 448 | 272 | 49 | 55 | 44 | 46 | 61 | 464 | |
| 272 | 246 | 287 | 235 | 205 | 187 | 507 | 283 | 62 | 61 | 65 | 54 | 56 | 617 | |
| 862 | 776 | 811 | 649 | 555 | 526 | 1140 | 533 | 72 | 75 | 68 | 80 | 75 | 790 | 14 |
| 453 | 420 | 405 | 318 | 287 | 260 | 586 | 266 | 41 | 33 | 24 | 38 | 41 | 358 | |
| 409 | 356 | 406 | 331 | 268 | 266 | 554 | 267 | 31 | 42 | 44 | 42 | 34 | 432 | |
| 301 | 297 | 350 | 339 | 258 | 206 | 346 | 179 | 23 | 30 | 34 | 25 | 27 | 298 | 17 |
| 161 | 148 | 174 | 166 | 143 | 109 | 175 | 100 | 11 | 12 | 18 | 14 | 12 | 139 | |
| 140 | 149 | 176 | 173 | 115 | 97 | 171 | 79 | 12 | 18 | 16 | 11 | 15 | 159 | |
| 432 | 457 | 495 | 507 | 342 | 309 | 571 | 262 | 54 | 40 | 53 | 35 | 45 | 390 | 18 |
| 219 | 237 | 260 | 237 | 179 | 155 | 296 | 136 | 29 | 24 | 22 | 15 | 18 | 159 | |
| 213 | 220 | 235 | 270 | 163 | 154 | 275 | 126 | 25 | 16 | 31 | 20 | 27 | 231 | |
| 142 | 155 | 168 | 102 | 97 | 94 | 225 | 121 | 20 | 26 | 24 | 20 | 16 | 270 | 21 |
| 78 | 76 | 92 | 49 | 51 | 47 | 117 | 56 | 12 | 12 | 13 | 11 | 10 | 120 | |
| 64 | 79 | 76 | 53 | 46 | 47 | 108 | 65 | 8 | 14 | 11 | 9 | 6 | 150 | |
| 52 | 47 | 36 | 32 | 35 | 46 | 97 | 68 | 14 | 11 | 6 | 14 | 13 | 140 | 26 |
| 34 | 27 | 17 | 15 | 11 | 26 | 46 | 37 | 6 | 8 | 3 | 8 | 3 | 61 | |
| 18 | 20 | 19 | 17 | 24 | 20 | 51 | 31 | 8 | 3 | 3 | 6 | 10 | 79 | |
| 93 | 102 | 107 | 87 | 62 | 73 | 137 | 96 | 11 | 23 | 17 | 18 | 16 | 228 | 27 |
| 52 | 54 | 57 | 51 | 27 | 42 | 68 | 51 | 6 | 8 | 9 | 11 | 10 | 108 | |
| 41 | 48 | 50 | 36 | 35 | 31 | 69 | 45 | 5 | 15 | 8 | 7 | 6 | 120 | |
| 267 | 226 | 293 | 227 | 175 | 145 | 410 | 241 | 44 | 58 | 40 | 57 | 58 | 492 | 29 |
| 143 | 116 | 150 | 118 | 88 | 73 | 196 | 112 | 21 | 33 | 24 | 26 | 28 | 216 | |
| 124 | 110 | 143 | 109 | 87 | 72 | 214 | 129 | 23 | 25 | 16 | 31 | 30 | 276 | |

TABELL 7. FORTS. FOLKEMENGDEN ETTER KJØNN OG ALDER. KOMMUNER

| KOMMUNE | KJØNN | ALDER | | | | | | | | | | |
|---------------|-------|--------|------|------|------|------|------|------|------|-------|-------|-------|
| | | I ALT | 0 | 1 | 2 | 3 | 4 | 5 | 6 | 7-12 | 13-15 | 16-19 |
| 10 VEST-AGDER | | FORTS. | | | | | | | | | | |
| 32 LYNGDAL | I ALT | 6255 | 128 | 113 | 115 | 115 | 124 | 106 | 119 | 724 | 310 | 381 |
| | M | 3101 | 55 | 56 | 68 | 58 | 63 | 52 | 58 | 358 | 160 | 175 |
| | K | 3154 | 73 | 57 | 47 | 57 | 61 | 54 | 61 | 366 | 150 | 206 |
| 34 HÅGEBOSTAD | I ALT | 1574 | 24 | 22 | 25 | 20 | 28 | 33 | 31 | 172 | 76 | 101 |
| | M | 810 | 12 | 11 | 18 | 8 | 18 | 15 | 14 | 91 | 38 | 44 |
| | K | 764 | 12 | 11 | 7 | 12 | 10 | 18 | 17 | 81 | 38 | 57 |
| 37 KVINESDAL | I ALT | 5642 | 74 | 90 | 98 | 69 | 95 | 90 | 96 | 562 | 293 | 404 |
| | M | 2855 | 34 | 46 | 47 | 35 | 54 | 46 | 49 | 303 | 140 | 204 |
| | K | 2787 | 40 | 44 | 51 | 34 | 41 | 44 | 47 | 259 | 153 | 200 |
| 46 SIRDAL | I ALT | 1650 | 21 | 31 | 20 | 24 | 24 | 20 | 26 | 158 | 69 | 88 |
| | M | 843 | 7 | 17 | 8 | 12 | 11 | 11 | 11 | 91 | 37 | 42 |
| | K | 807 | 14 | 14 | 12 | 12 | 13 | 9 | 15 | 67 | 32 | 46 |
| 11 ROGALAND | I ALT | 305490 | 4833 | 4782 | 4844 | 4691 | 4781 | 4970 | 4998 | 32424 | 15772 | 19753 |
| | M | 152209 | 2475 | 2425 | 2507 | 2371 | 2485 | 2529 | 2560 | 16575 | 8040 | 10138 |
| | K | 153281 | 2358 | 2357 | 2337 | 2320 | 2296 | 2441 | 2438 | 15849 | 7732 | 9615 |
| 01 EIGERSUND | I ALT | 11864 | 169 | 201 | 181 | 189 | 202 | 180 | 198 | 1223 | 572 | 741 |
| | M | 5986 | 93 | 105 | 91 | 89 | 105 | 94 | 94 | 620 | 290 | 389 |
| | K | 5878 | 76 | 96 | 90 | 100 | 97 | 86 | 104 | 603 | 282 | 352 |
| 02 SANDNES | I ALT | 36901 | 611 | 563 | 604 | 551 | 575 | 624 | 597 | 3970 | 1946 | 2489 |
| | M | 18336 | 284 | 266 | 302 | 281 | 304 | 339 | 341 | 2010 | 968 | 1264 |
| | K | 18565 | 327 | 297 | 302 | 270 | 271 | 285 | 256 | 1960 | 978 | 1225 |
| 03 STAVANGER | I ALT | 90687 | 1311 | 1238 | 1323 | 1197 | 1274 | 1319 | 1337 | 8334 | 4069 | 5423 |
| | M | 44135 | 690 | 654 | 709 | 597 | 649 | 648 | 650 | 4222 | 2097 | 2789 |
| | K | 46552 | 621 | 584 | 614 | 600 | 625 | 671 | 687 | 4112 | 1972 | 2634 |
| 06 HAUGESUND | I ALT | 26997 | 354 | 374 | 351 | 339 | 335 | 371 | 351 | 2490 | 1252 | 1585 |
| | M | 12902 | 183 | 187 | 170 | 184 | 175 | 188 | 187 | 1225 | 651 | 819 |
| | K | 14095 | 171 | 187 | 181 | 155 | 160 | 183 | 164 | 1265 | 601 | 766 |
| 11 SOKNDAL | I ALT | 3440 | 45 | 46 | 54 | 46 | 54 | 45 | 51 | 316 | 179 | 227 |
| | M | 1729 | 23 | 24 | 21 | 24 | 35 | 23 | 17 | 155 | 89 | 116 |
| | K | 1711 | 22 | 22 | 33 | 22 | 19 | 22 | 34 | 161 | 90 | 111 |
| 12 LUND | I ALT | 2963 | 36 | 61 | 52 | 41 | 47 | 48 | 52 | 311 | 161 | 190 |
| | M | 1500 | 21 | 33 | 34 | 23 | 24 | 24 | 31 | 166 | 78 | 87 |
| | K | 1463 | 15 | 28 | 18 | 18 | 23 | 24 | 21 | 145 | 83 | 103 |
| 14 BJERKREIM | I ALT | 2100 | 39 | 42 | 43 | 36 | 38 | 31 | 50 | 236 | 108 | 145 |
| | M | 1096 | 10 | 21 | 22 | 21 | 22 | 17 | 24 | 123 | 61 | 68 |
| | K | 1004 | 29 | 21 | 21 | 15 | 16 | 14 | 26 | 113 | 47 | 77 |
| 19 HÅ | I ALT | 12327 | 226 | 225 | 247 | 230 | 237 | 224 | 252 | 1497 | 706 | 848 |
| | M | 6213 | 115 | 108 | 136 | 110 | 114 | 115 | 128 | 769 | 343 | 423 |
| | K | 6114 | 111 | 117 | 111 | 120 | 123 | 109 | 124 | 728 | 363 | 425 |
| 20 KLEPP | I ALT | 10758 | 201 | 203 | 202 | 200 | 185 | 206 | 207 | 1393 | 692 | 791 |
| | M | 5528 | 105 | 99 | 97 | 104 | 102 | 114 | 114 | 741 | 331 | 389 |
| | K | 5230 | 96 | 104 | 105 | 96 | 83 | 92 | 93 | 652 | 361 | 402 |
| 21 TIME | I ALT | 10132 | 178 | 196 | 186 | 163 | 182 | 180 | 193 | 1169 | 573 | 738 |
| | M | 5144 | 77 | 97 | 97 | 85 | 97 | 88 | 91 | 622 | 309 | 378 |
| | K | 4988 | 101 | 99 | 89 | 78 | 85 | 92 | 102 | 547 | 264 | 360 |
| 22 GJESDAL | I ALT | 5651 | 123 | 124 | 109 | 109 | 132 | 116 | 104 | 675 | 290 | 331 |
| | M | 2868 | 61 | 69 | 59 | 50 | 66 | 65 | 61 | 342 | 159 | 171 |
| | K | 2783 | 62 | 55 | 50 | 59 | 66 | 51 | 43 | 333 | 131 | 160 |
| 24 SOLA | I ALT | 12673 | 208 | 216 | 218 | 217 | 205 | 227 | 223 | 1584 | 713 | 964 |
| | M | 6479 | 98 | 109 | 116 | 108 | 105 | 112 | 117 | 815 | 357 | 495 |
| | K | 6194 | 110 | 107 | 102 | 109 | 100 | 115 | 106 | 769 | 356 | 469 |
| 27 RANDABERG | I ALT | 6170 | 120 | 108 | 101 | 98 | 127 | 147 | 116 | 796 | 435 | 418 |
| | M | 3093 | 68 | 60 | 53 | 51 | 75 | 72 | 58 | 390 | 215 | 201 |
| | K | 3077 | 52 | 48 | 48 | 47 | 52 | 75 | 58 | 406 | 220 | 217 |
| 29 FORSAND | I ALT | 973 | 16 | 12 | 13 | 20 | 10 | 18 | 26 | 108 | 39 | 56 |
| | M | 501 | 9 | 4 | 6 | 11 | 5 | 11 | 10 | 59 | 26 | 28 |
| | K | 472 | 7 | 8 | 7 | 9 | 5 | 7 | 16 | 49 | 13 | 28 |
| 30 STRAND | I ALT | 8472 | 158 | 155 | 159 | 153 | 166 | 177 | 170 | 995 | 477 | 563 |
| | M | 4376 | 89 | 70 | 87 | 84 | 82 | 88 | 86 | 533 | 235 | 290 |
| | K | 4096 | 69 | 85 | 72 | 69 | 84 | 89 | 84 | 462 | 242 | 273 |
| 33 HJELMELAND | I ALT | 2758 | 39 | 44 | 44 | 51 | 46 | 43 | 54 | 264 | 141 | 167 |
| | M | 1428 | 23 | 25 | 17 | 24 | 23 | 22 | 35 | 134 | 67 | 93 |
| | K | 1330 | 16 | 19 | 27 | 27 | 23 | 21 | 19 | 130 | 74 | 74 |
| 34 SULDAL | I ALT | 4565 | 92 | 77 | 101 | 82 | 78 | 75 | 80 | 472 | 209 | 261 |
| | M | 2393 | 51 | 42 | 55 | 43 | 38 | 38 | 42 | 245 | 113 | 141 |
| | K | 2172 | 41 | 35 | 46 | 39 | 40 | 37 | 38 | 227 | 96 | 120 |

POPULATION BY SEX AND AGE, MUNICIPALITIES

| ALDER | | | | | | | | | | | | | | NO. |
|-------|-------|-------|-------|-------|-------|-------|-------|------|------|------|------|------|------------------|-----|
| 20-24 | 25-29 | 30-34 | 35-39 | 40-44 | 45-49 | 50-59 | 60-64 | 65 | 66 | 67 | 68 | 69 | 70 OR OVER | |
| 437 | 460 | 478 | 379 | 285 | 233 | 574 | 317 | 50 | 64 | 60 | 61 | 46 | 576 | 32 |
| 232 | 227 | 242 | 200 | 142 | 132 | 272 | 171 | 24 | 35 | 34 | 29 | 25 | 233 | |
| 205 | 233 | 236 | 179 | 143 | 101 | 302 | 146 | 26 | 29 | 26 | 32 | 21 | 343 | |
| 81 | 90 | 86 | 81 | 80 | 66 | 165 | 83 | 13 | 22 | 22 | 17 | 20 | 216 | 34 |
| 46 | 55 | 45 | 38 | 46 | 38 | 95 | 36 | 7 | 15 | 11 | 9 | 10 | 90 | |
| 35 | 35 | 41 | 43 | 34 | 28 | 70 | 47 | 6 | 7 | 11 | 8 | 10 | 126 | |
| 387 | 383 | 356 | 335 | 278 | 257 | 556 | 316 | 66 | 62 | 51 | 50 | 50 | 624 | 37 |
| 202 | 197 | 202 | 178 | 136 | 136 | 275 | 163 | 33 | 38 | 20 | 25 | 26 | 266 | |
| 185 | 186 | 154 | 157 | 142 | 121 | 281 | 153 | 33 | 24 | 31 | 25 | 24 | 358 | |
| 105 | 111 | 122 | 91 | 62 | 75 | 176 | 120 | 20 | 17 | 24 | 15 | 17 | 214 | 46 |
| 51 | 64 | 61 | 52 | 34 | 40 | 94 | 55 | 9 | 10 | 13 | 7 | 9 | 97 | |
| 54 | 47 | 61 | 39 | 28 | 35 | 82 | 65 | 11 | 7 | 11 | 8 | 8 | 117 | |
| 23974 | 24214 | 23412 | 19671 | 15161 | 13934 | 29980 | 15677 | 2731 | 2620 | 2609 | 2585 | 2356 | 24718 | 11 |
| 12107 | 12555 | 12112 | 10189 | 7756 | 7073 | 14895 | 7467 | 1331 | 1208 | 1238 | 1184 | 1112 | 9877 | |
| 11867 | 11659 | 11300 | 9482 | 7405 | 6861 | 15085 | 8210 | 1400 | 1412 | 1371 | 1401 | 1244 | 14861 | |
| 889 | 958 | 897 | 724 | 628 | 568 | 1153 | 597 | 106 | 105 | 113 | 95 | 80 | 1095 | 01 |
| 451 | 525 | 465 | 396 | 313 | 302 | 576 | 300 | 50 | 52 | 50 | 48 | 41 | 447 | |
| 438 | 433 | 432 | 328 | 315 | 266 | 577 | 297 | 56 | 53 | 63 | 47 | 39 | 648 | |
| 2965 | 3031 | 2943 | 2665 | 1867 | 1690 | 3688 | 1776 | 300 | 259 | 297 | 286 | 218 | 2386 | 02 |
| 1465 | 1550 | 1491 | 1379 | 964 | 836 | 1840 | 863 | 135 | 121 | 130 | 142 | 107 | 954 | |
| 1500 | 1481 | 1452 | 1286 | 903 | 854 | 1848 | 913 | 165 | 138 | 167 | 144 | 111 | 1432 | |
| 7443 | 7810 | 7212 | 5841 | 4441 | 4127 | 9576 | 5169 | 942 | 860 | 879 | 846 | 796 | 7920 | 03 |
| 3610 | 3985 | 3782 | 3048 | 2216 | 2042 | 4587 | 2396 | 459 | 365 | 406 | 356 | 360 | 2818 | |
| 3833 | 3825 | 3430 | 2793 | 2225 | 2085 | 4989 | 2773 | 483 | 495 | 473 | 490 | 436 | 5102 | |
| 2216 | 1903 | 1897 | 1565 | 1201 | 1260 | 3054 | 1821 | 326 | 288 | 299 | 317 | 259 | 2789 | 06 |
| 1120 | 963 | 972 | 808 | 602 | 599 | 1428 | 810 | 153 | 116 | 127 | 127 | 111 | 997 | |
| 1096 | 940 | 925 | 757 | 599 | 661 | 1626 | 1011 | 173 | 172 | 172 | 190 | 148 | 1792 | |
| 239 | 231 | 203 | 166 | 159 | 167 | 414 | 237 | 40 | 52 | 30 | 41 | 33 | 365 | 11 |
| 143 | 117 | 110 | 82 | 80 | 74 | 225 | 113 | 25 | 26 | 13 | 20 | 13 | 161 | |
| 96 | 114 | 93 | 84 | 79 | 93 | 189 | 124 | 15 | 26 | 17 | 21 | 20 | 204 | |
| 229 | 216 | 218 | 138 | 131 | 121 | 274 | 170 | 25 | 33 | 26 | 27 | 28 | 328 | 12 |
| 112 | 118 | 114 | 71 | 63 | 62 | 142 | 83 | 13 | 18 | 13 | 14 | 15 | 141 | |
| 117 | 98 | 104 | 67 | 68 | 59 | 132 | 87 | 12 | 15 | 13 | 13 | 13 | 187 | |
| 165 | 156 | 141 | 113 | 89 | 76 | 191 | 114 | 17 | 21 | 20 | 20 | 16 | 193 | 14 |
| 93 | 84 | 80 | 59 | 45 | 37 | 105 | 55 | 5 | 15 | 13 | 13 | 5 | 98 | |
| 72 | 72 | 61 | 54 | 44 | 39 | 86 | 59 | 12 | 6 | 7 | 7 | 11 | 95 | |
| 1036 | 1044 | 933 | 736 | 514 | 500 | 1010 | 511 | 95 | 94 | 93 | 95 | 94 | 880 | 19 |
| 530 | 526 | 496 | 376 | 267 | 278 | 512 | 254 | 55 | 45 | 56 | 42 | 42 | 373 | |
| 506 | 518 | 437 | 360 | 247 | 222 | 498 | 257 | 40 | 49 | 37 | 53 | 52 | 507 | |
| 834 | 831 | 931 | 794 | 579 | 447 | 828 | 378 | 58 | 71 | 60 | 64 | 48 | 555 | 20 |
| 440 | 429 | 452 | 419 | 315 | 238 | 424 | 180 | 36 | 34 | 38 | 33 | 28 | 266 | |
| 394 | 402 | 479 | 375 | 264 | 209 | 404 | 198 | 22 | 37 | 22 | 31 | 20 | 289 | |
| 886 | 815 | 790 | 692 | 510 | 463 | 890 | 368 | 62 | 59 | 69 | 68 | 60 | 642 | 21 |
| 441 | 433 | 418 | 352 | 257 | 240 | 460 | 181 | 33 | 26 | 33 | 40 | 28 | 261 | |
| 445 | 382 | 372 | 340 | 253 | 223 | 430 | 187 | 29 | 33 | 36 | 28 | 32 | 381 | |
| 424 | 529 | 476 | 364 | 233 | 212 | 396 | 254 | 47 | 41 | 38 | 44 | 31 | 449 | 22 |
| 214 | 271 | 261 | 195 | 121 | 109 | 202 | 101 | 23 | 17 | 21 | 25 | 11 | 194 | |
| 210 | 258 | 215 | 169 | 112 | 103 | 194 | 153 | 24 | 24 | 17 | 19 | 20 | 255 | |
| 1023 | 1036 | 1052 | 913 | 806 | 700 | 1116 | 401 | 68 | 64 | 55 | 64 | 60 | 540 | 24 |
| 521 | 536 | 546 | 463 | 410 | 377 | 579 | 212 | 34 | 43 | 26 | 26 | 30 | 244 | |
| 502 | 500 | 506 | 450 | 396 | 323 | 537 | 189 | 34 | 21 | 29 | 38 | 30 | 296 | |
| 461 | 503 | 496 | 506 | 398 | 288 | 476 | 171 | 33 | 16 | 33 | 21 | 32 | 270 | 27 |
| 237 | 268 | 236 | 250 | 205 | 143 | 244 | 92 | 20 | 6 | 19 | 10 | 11 | 109 | |
| 224 | 235 | 260 | 256 | 193 | 145 | 232 | 79 | 13 | 10 | 14 | 11 | 21 | 161 | |
| 56 | 56 | 78 | 42 | 49 | 44 | 69 | 53 | 10 | 14 | 14 | 7 | 7 | 156 | 29 |
| 30 | 27 | 43 | 19 | 25 | 25 | 34 | 29 | 4 | 7 | 8 | 2 | 4 | 75 | |
| 26 | 29 | 35 | 23 | 24 | 19 | 35 | 24 | 6 | 7 | 6 | 5 | 3 | 81 | |
| 666 | 604 | 643 | 535 | 423 | 358 | 780 | 378 | 56 | 60 | 61 | 57 | 76 | 602 | 30 |
| 353 | 315 | 339 | 269 | 225 | 192 | 407 | 187 | 29 | 34 | 27 | 22 | 44 | 289 | |
| 313 | 289 | 304 | 266 | 198 | 166 | 373 | 191 | 27 | 26 | 34 | 35 | 32 | 313 | |
| 159 | 175 | 180 | 135 | 103 | 117 | 250 | 170 | 30 | 35 | 30 | 38 | 31 | 412 | 33 |
| 84 | 95 | 105 | 63 | 55 | 66 | 146 | 78 | 15 | 11 | 15 | 16 | 15 | 201 | |
| 75 | 80 | 75 | 72 | 48 | 51 | 104 | 92 | 15 | 24 | 15 | 22 | 16 | 211 | |
| 300 | 340 | 316 | 249 | 174 | 194 | 430 | 242 | 44 | 45 | 44 | 44 | 49 | 567 | 34 |
| 159 | 187 | 161 | 142 | 98 | 102 | 228 | 126 | 21 | 17 | 17 | 22 | 24 | 281 | |
| 141 | 153 | 155 | 107 | 76 | 92 | 202 | 116 | 23 | 28 | 27 | 22 | 25 | 286 | |

POPULATION BY SEX AND AGE. MUNICIPALITIES

| ALDER | | | | | | | | | | | | | | NO. |
|-------|-------|-------|-------|-------|-------|-------|-------|------|------|------|------|------|------------------|-----|
| 20-24 | 25-29 | 30-34 | 35-39 | 40-44 | 45-49 | 50-59 | 60-64 | 65 | 66 | 67 | 68 | 69 | 70 RR OG OVER | |
| 450 | 361 | 324 | 299 | 272 | 340 | 696 | 349 | 70 | 52 | 38 | 58 | 48 | 589 | 35 |
| 253 | 201 | 173 | 153 | 121 | 178 | 362 | 174 | 34 | 27 | 20 | 31 | 26 | 248 | |
| 197 | 160 | 151 | 146 | 151 | 162 | 334 | 175 | 36 | 25 | 18 | 27 | 22 | 341 | |
| 201 | 163 | 140 | 158 | 106 | 108 | 260 | 200 | 27 | 39 | 28 | 33 | 36 | 352 | 41 |
| 97 | 91 | 81 | 80 | 57 | 53 | 135 | 107 | 13 | 24 | 15 | 14 | 25 | 170 | |
| 104 | 72 | 59 | 78 | 49 | 55 | 125 | 93 | 14 | 15 | 13 | 19 | 11 | 182 | |
| 148 | 189 | 152 | 137 | 88 | 98 | 235 | 143 | 31 | 27 | 23 | 26 | 26 | 226 | 42 |
| 76 | 105 | 85 | 68 | 52 | 54 | 110 | 78 | 15 | 13 | 12 | 13 | 13 | 100 | |
| 72 | 84 | 67 | 69 | 36 | 44 | 125 | 65 | 16 | 14 | 11 | 13 | 13 | 126 | |
| 52 | 26 | 19 | 24 | 27 | 39 | 74 | 34 | 3 | 4 | 8 | 6 | 7 | 68 | 44 |
| 29 | 14 | 9 | 13 | 14 | 20 | 44 | 15 | 2 | 3 | 4 | 3 | 3 | 26 | |
| 23 | 12 | 10 | 11 | 13 | 19 | 30 | 19 | 1 | 1 | 4 | 3 | 4 | 42 | |
| 66 | 39 | 50 | 40 | 32 | 36 | 71 | 44 | 4 | 13 | 6 | 6 | 7 | 59 | 45 |
| 41 | 21 | 27 | 23 | 14 | 24 | 32 | 24 | 1 | 3 | 1 | 4 | 3 | 26 | |
| 25 | 18 | 23 | 17 | 18 | 12 | 39 | 20 | 3 | 10 | 5 | 2 | 4 | 33 | |
| 415 | 461 | 558 | 468 | 335 | 313 | 547 | 283 | 55 | 62 | 48 | 44 | 68 | 628 | 46 |
| 241 | 217 | 268 | 240 | 202 | 170 | 286 | 126 | 29 | 26 | 25 | 26 | 36 | 286 | |
| 174 | 244 | 290 | 228 | 133 | 143 | 261 | 157 | 26 | 36 | 23 | 18 | 32 | 342 | |
| 2246 | 2346 | 2464 | 2121 | 1761 | 1458 | 2980 | 1540 | 225 | 259 | 251 | 226 | 206 | 2080 | 49 |
| 1164 | 1234 | 1235 | 1088 | 916 | 747 | 1507 | 758 | 100 | 128 | 122 | 108 | 97 | 851 | |
| 1082 | 1112 | 1229 | 1033 | 845 | 711 | 1473 | 782 | 125 | 131 | 129 | 118 | 109 | 1229 | |
| 22 | 28 | 8 | 14 | 11 | 7 | 31 | 24 | 4 | 3 | 6 | 8 | 2 | 34 | 51 |
| 13 | 20 | 6 | 9 | 7 | 2 | 19 | 12 | - | 2 | 3 | 3 | 1 | 18 | |
| 9 | 8 | 2 | 5 | 4 | 5 | 12 | 12 | 4 | 1 | 3 | 5 | 1 | 16 | |
| 383 | 363 | 291 | 232 | 224 | 203 | 491 | 250 | 53 | 44 | 40 | 44 | 38 | 533 | 54 |
| 190 | 223 | 157 | 124 | 112 | 103 | 261 | 113 | 27 | 29 | 24 | 24 | 19 | 243 | |
| 193 | 140 | 134 | 108 | 112 | 100 | 230 | 137 | 26 | 15 | 16 | 20 | 19 | 290 | |
| 30519 | 29574 | 29929 | 23730 | 19445 | 18310 | 40285 | 20877 | 3760 | 3740 | 3700 | 3595 | 3433 | 37789 | 12 |
| 15819 | 15192 | 15613 | 12286 | 9810 | 9106 | 19784 | 9895 | 1739 | 1729 | 1683 | 1595 | 1534 | 14705 | |
| 14700 | 14382 | 14316 | 11444 | 9635 | 9204 | 20501 | 10982 | 2021 | 2011 | 2017 | 2000 | 1899 | 23084 | |
| 17231 | 16455 | 15768 | 12720 | 10722 | 10384 | 22689 | 11499 | 2033 | 2009 | 2092 | 1943 | 1822 | 20494 | 01 |
| 8565 | 8310 | 8161 | 6470 | 5270 | 5003 | 10927 | 5319 | 878 | 907 | 902 | 777 | 779 | 7268 | |
| 8666 | 8145 | 7607 | 6250 | 5452 | 5381 | 11762 | 6180 | 1155 | 1102 | 1190 | 1166 | 1043 | 13226 | |
| 272 | 245 | 245 | 227 | 193 | 157 | 393 | 233 | 52 | 47 | 54 | 51 | 35 | 494 | 11 |
| 147 | 138 | 124 | 117 | 108 | 83 | 192 | 115 | 30 | 19 | 35 | 29 | 20 | 213 | |
| 125 | 107 | 121 | 110 | 85 | 74 | 201 | 118 | 22 | 28 | 19 | 22 | 15 | 281 | |
| 210 | 204 | 192 | 145 | 145 | 139 | 303 | 171 | 28 | 32 | 28 | 38 | 39 | 363 | 14 |
| 116 | 114 | 102 | 71 | 79 | 67 | 146 | 92 | 12 | 11 | 14 | 17 | 14 | 160 | |
| 94 | 90 | 90 | 74 | 66 | 72 | 157 | 79 | 16 | 21 | 14 | 21 | 25 | 203 | |
| 254 | 343 | 364 | 239 | 189 | 164 | 362 | 220 | 31 | 41 | 43 | 41 | 28 | 408 | 16 |
| 133 | 178 | 192 | 132 | 110 | 83 | 179 | 105 | 14 | 21 | 21 | 22 | 15 | 195 | |
| 121 | 165 | 172 | 107 | 79 | 81 | 183 | 115 | 17 | 20 | 22 | 19 | 13 | 213 | |
| 670 | 711 | 698 | 506 | 393 | 376 | 902 | 479 | 71 | 82 | 72 | 72 | 78 | 780 | 19 |
| 391 | 373 | 371 | 288 | 210 | 195 | 439 | 229 | 32 | 40 | 38 | 39 | 28 | 333 | |
| 279 | 338 | 327 | 218 | 183 | 181 | 463 | 250 | 39 | 42 | 34 | 33 | 50 | 447 | |
| 1085 | 1000 | 1109 | 885 | 677 | 637 | 1093 | 490 | 83 | 82 | 71 | 83 | 76 | 635 | 21 |
| 594 | 490 | 584 | 457 | 336 | 341 | 556 | 245 | 39 | 41 | 34 | 37 | 42 | 267 | |
| 491 | 510 | 525 | 428 | 341 | 296 | 537 | 245 | 44 | 41 | 37 | 46 | 34 | 368 | |
| 215 | 258 | 217 | 135 | 113 | 111 | 262 | 153 | 22 | 27 | 19 | 18 | 22 | 224 | 22 |
| 115 | 132 | 123 | 75 | 63 | 51 | 120 | 85 | 10 | 19 | 11 | 9 | 10 | 89 | |
| 100 | 126 | 94 | 60 | 50 | 60 | 142 | 68 | 12 | 8 | 8 | 9 | 12 | 135 | |
| 161 | 144 | 178 | 119 | 117 | 130 | 343 | 199 | 60 | 38 | 34 | 34 | 32 | 431 | 23 |
| 93 | 72 | 99 | 67 | 63 | 59 | 168 | 97 | 37 | 15 | 14 | 19 | 10 | 177 | |
| 68 | 72 | 79 | 52 | 54 | 71 | 175 | 102 | 23 | 23 | 20 | 15 | 22 | 254 | |
| 916 | 897 | 954 | 797 | 646 | 534 | 1150 | 657 | 127 | 127 | 116 | 107 | 108 | 1154 | 24 |
| 536 | 457 | 517 | 417 | 354 | 273 | 578 | 324 | 64 | 64 | 60 | 62 | 56 | 492 | |
| 380 | 440 | 437 | 380 | 292 | 261 | 572 | 333 | 63 | 63 | 56 | 45 | 52 | 662 | |
| 70 | 64 | 82 | 77 | 37 | 52 | 110 | 103 | 25 | 27 | 16 | 15 | 17 | 197 | 27 |
| 36 | 31 | 43 | 41 | 19 | 26 | 55 | 48 | 13 | 13 | 6 | 5 | 4 | 65 | |
| 34 | 33 | 39 | 36 | 18 | 26 | 55 | 55 | 12 | 14 | 10 | 10 | 13 | 132 | |
| 740 | 626 | 565 | 439 | 458 | 459 | 1148 | 603 | 127 | 120 | 108 | 106 | 123 | 941 | 28 |
| 410 | 341 | 324 | 225 | 237 | 217 | 605 | 300 | 65 | 56 | 58 | 48 | 56 | 372 | |
| 330 | 285 | 241 | 214 | 221 | 242 | 543 | 303 | 62 | 64 | 50 | 58 | 67 | 569 | |
| 293 | 266 | 277 | 263 | 202 | 160 | 367 | 255 | 42 | 49 | 40 | 54 | 45 | 466 | 31 |
| 151 | 142 | 153 | 136 | 100 | 96 | 179 | 118 | 21 | 22 | 15 | 27 | 24 | 199 | |
| 142 | 124 | 124 | 127 | 102 | 64 | 188 | 137 | 21 | 27 | 25 | 27 | 21 | 267 | |

TABELL 7. FORTS. FOLKEMENGDEN ETTER KJØNN OG ALDER. KOMMUNER

| KOMMUNE | KJØNN | I ALT | ALDER | | | | | | | | | | |
|---------------|--------|-------|-------|-----|-----|-----|-----|-----|-----|------|-------|-------|------|
| | | | 0 | 1 | 2 | 3 | 4 | 5 | 6 | 7-12 | 13-15 | 16-19 | |
| 12 HORDALAND | FORTS. | | | | | | | | | | | | |
| 32 EIDFJORD | I | ALT | 1155 | 19 | 13 | 14 | 11 | 19 | 19 | 11 | 86 | 58 | 79 |
| | M | 596 | 10 | 6 | 8 | 8 | 12 | 10 | 3 | 45 | 34 | 47 | |
| | K | 559 | 9 | 7 | 6 | 3 | 7 | 9 | 8 | 41 | 24 | 32 | |
| 33 ULVIK | I | ALT | 1339 | 11 | 18 | 11 | 17 | 19 | 14 | 15 | 135 | 52 | 79 |
| | M | 694 | 5 | 7 | 8 | 11 | 7 | 6 | 4 | 79 | 23 | 47 | |
| | K | 645 | 6 | 11 | 3 | 6 | 12 | 8 | 11 | 56 | 29 | 32 | |
| 34 GRANVIN | I | ALT | 1000 | 7 | 16 | 14 | 13 | 9 | 14 | 17 | 72 | 45 | 61 |
| | M | 515 | 6 | 8 | 7 | 8 | 7 | 7 | 8 | 35 | 19 | 30 | |
| | K | 485 | 1 | 8 | 7 | 5 | 2 | 7 | 9 | 37 | 26 | 31 | |
| 35 VOSS | I | ALT | 14160 | 141 | 152 | 171 | 140 | 138 | 182 | 218 | 1329 | 709 | 983 |
| | M | 7002 | 64 | 71 | 90 | 72 | 67 | 99 | 107 | 713 | 406 | 478 | |
| | K | 7158 | 77 | 81 | 81 | 68 | 71 | 83 | 111 | 616 | 303 | 505 | |
| 38 KVAM | I | ALT | 8743 | 103 | 132 | 128 | 112 | 115 | 153 | 117 | 879 | 476 | 615 |
| | M | 4433 | 54 | 80 | 70 | 58 | 59 | 84 | 58 | 446 | 239 | 317 | |
| | K | 4310 | 49 | 52 | 58 | 54 | 56 | 69 | 59 | 433 | 237 | 298 | |
| 41 FUSA | I | ALT | 3836 | 44 | 56 | 58 | 51 | 57 | 48 | 60 | 380 | 198 | 234 |
| | M | 1960 | 27 | 25 | 23 | 18 | 37 | 25 | 36 | 195 | 93 | 126 | |
| | K | 1876 | 17 | 31 | 35 | 33 | 20 | 23 | 24 | 185 | 105 | 108 | |
| 42 SAMNANGER | I | ALT | 2319 | 33 | 32 | 30 | 38 | 42 | 37 | 33 | 235 | 104 | 132 |
| | M | 1178 | 23 | 15 | 16 | 24 | 19 | 21 | 18 | 118 | 54 | 66 | |
| | K | 1141 | 10 | 17 | 14 | 14 | 23 | 16 | 15 | 117 | 50 | 66 | |
| 43 OS | I | ALT | 10874 | 157 | 170 | 225 | 189 | 185 | 211 | 224 | 1286 | 609 | 757 |
| | M | 5485 | 76 | 90 | 107 | 87 | 95 | 104 | 103 | 676 | 332 | 389 | |
| | K | 5389 | 81 | 80 | 118 | 102 | 90 | 107 | 121 | 610 | 277 | 368 | |
| 44 AUSTEVOLL | I | ALT | 3912 | 62 | 66 | 49 | 54 | 63 | 69 | 73 | 435 | 219 | 248 |
| | M | 2034 | 35 | 39 | 19 | 27 | 32 | 39 | 35 | 206 | 119 | 134 | |
| | K | 1878 | 27 | 27 | 30 | 27 | 31 | 30 | 38 | 229 | 100 | 114 | |
| 45 SUND | I | ALT | 4020 | 65 | 67 | 64 | 63 | 65 | 88 | 82 | 490 | 227 | 232 |
| | M | 2080 | 34 | 37 | 37 | 33 | 34 | 48 | 46 | 263 | 116 | 123 | |
| | K | 1940 | 31 | 30 | 27 | 30 | 31 | 40 | 36 | 227 | 111 | 109 | |
| 46 FJELL | I | ALT | 10517 | 185 | 174 | 204 | 190 | 211 | 209 | 230 | 1442 | 673 | 667 |
| | M | 5395 | 100 | 91 | 99 | 103 | 104 | 107 | 122 | 739 | 346 | 359 | |
| | K | 5122 | 85 | 83 | 105 | 87 | 107 | 102 | 108 | 703 | 327 | 308 | |
| 47 ASKØY | I | ALT | 17148 | 247 | 280 | 276 | 265 | 285 | 342 | 342 | 2120 | 1022 | 1163 |
| | M | 8684 | 128 | 159 | 146 | 142 | 134 | 174 | 170 | 1065 | 549 | 609 | |
| | K | 8464 | 119 | 121 | 130 | 123 | 151 | 168 | 172 | 1055 | 473 | 554 | |
| 51 VAKSDAL | I | ALT | 4788 | 52 | 61 | 55 | 42 | 61 | 49 | 59 | 424 | 217 | 300 |
| | M | 2395 | 24 | 26 | 25 | 18 | 29 | 27 | 26 | 216 | 110 | 144 | |
| | K | 2393 | 28 | 35 | 30 | 24 | 32 | 22 | 33 | 208 | 107 | 156 | |
| 52 MODALEN | I | ALT | 323 | 3 | 6 | 8 | 4 | 6 | 6 | 6 | 26 | 19 | 16 |
| | M | 177 | 2 | - | 5 | 1 | 4 | 4 | 2 | 13 | 10 | 11 | |
| | K | 146 | 1 | 6 | 3 | 3 | 2 | 2 | 4 | 13 | 9 | 5 | |
| 53 OSTERØY | I | ALT | 6653 | 88 | 94 | 85 | 98 | 105 | 106 | 139 | 811 | 362 | 445 |
| | M | 3411 | 45 | 57 | 35 | 52 | 61 | 50 | 75 | 410 | 192 | 224 | |
| | K | 3242 | 43 | 37 | 50 | 46 | 44 | 56 | 64 | 401 | 170 | 221 | |
| 56 MELAND | I | ALT | 3699 | 67 | 60 | 68 | 62 | 57 | 76 | 88 | 491 | 200 | 228 |
| | M | 1889 | 35 | 28 | 38 | 30 | 31 | 39 | 42 | 251 | 104 | 115 | |
| | K | 1810 | 32 | 32 | 30 | 32 | 26 | 37 | 46 | 240 | 96 | 113 | |
| 59 ØYGARDEN | I | ALT | 2574 | 41 | 37 | 33 | 35 | 35 | 41 | 37 | 267 | 131 | 172 |
| | M | 1347 | 30 | 19 | 16 | 16 | 21 | 21 | 20 | 134 | 69 | 98 | |
| | K | 1227 | 11 | 18 | 17 | 19 | 14 | 20 | 17 | 133 | 62 | 74 | |
| 60 RADØY | I | ALT | 4426 | 69 | 73 | 52 | 76 | 73 | 84 | 67 | 464 | 233 | 260 |
| | M | 2246 | 33 | 39 | 27 | 39 | 41 | 40 | 32 | 233 | 119 | 157 | |
| | K | 2180 | 36 | 34 | 25 | 37 | 32 | 44 | 35 | 231 | 114 | 103 | |
| 63 LINDÅS | I | ALT | 10352 | 160 | 157 | 200 | 171 | 213 | 194 | 200 | 1183 | 523 | 594 |
| | M | 5287 | 95 | 76 | 106 | 79 | 101 | 91 | 104 | 599 | 280 | 333 | |
| | K | 5065 | 65 | 81 | 94 | 92 | 112 | 103 | 96 | 584 | 243 | 261 | |
| 64 AUSTRHEIM | I | ALT | 2591 | 37 | 40 | 39 | 57 | 48 | 47 | 52 | 311 | 158 | 165 |
| | M | 1340 | 18 | 19 | 22 | 26 | 26 | 22 | 28 | 171 | 80 | 82 | |
| | K | 1251 | 19 | 21 | 17 | 31 | 22 | 25 | 24 | 140 | 78 | 83 | |
| 65 FEDJE | I | ALT | 836 | 8 | 8 | 16 | 9 | 15 | 11 | 8 | 86 | 52 | 59 |
| | M | 421 | 4 | 4 | 8 | 4 | 6 | 5 | 5 | 39 | 32 | 29 | |
| | K | 415 | 4 | 4 | 8 | 5 | 9 | 6 | 3 | 47 | 20 | 30 | |
| 66 MASFJORDEN | I | ALT | 1899 | 27 | 26 | 26 | 33 | 21 | 36 | 35 | 184 | 101 | 113 |
| | M | 997 | 16 | 14 | 16 | 17 | 11 | 17 | 13 | 94 | 65 | 65 | |
| | K | 902 | 11 | 12 | 10 | 16 | 10 | 19 | 22 | 90 | 36 | 48 | |

POPULATION BY SEX AND AGE. MUNICIPALITIES

| ALDER | | | | | | | | | | | | | | NO. |
|-------|-------|-------|-------|-------|-------|-------|-------|-----|-----|-----|-----|-----|------------|-----|
| 20-24 | 25-29 | 30-34 | 35-39 | 40-44 | 45-49 | 50-59 | 60-64 | 65 | 66 | 67 | 68 | 69 | 70 OR OVER | |
| 87 | 95 | 63 | 64 | 51 | 47 | 165 | 66 | 7 | 13 | 10 | 15 | 7 | 136 | 32 |
| 45 | 46 | 37 | 28 | 30 | 23 | 91 | 37 | 5 | 7 | 4 | 11 | 3 | 46 | |
| 42 | 49 | 26 | 36 | 21 | 24 | 74 | 29 | 2 | 6 | 6 | 4 | 4 | 90 | |
| 94 | 95 | 86 | 93 | 50 | 49 | 154 | 80 | 14 | 13 | 20 | 15 | 15 | 190 | 33 |
| 49 | 54 | 43 | 48 | 27 | 27 | 83 | 37 | 5 | 8 | 13 | 8 | 7 | 88 | |
| 45 | 41 | 43 | 45 | 23 | 22 | 71 | 43 | 9 | 5 | 7 | 7 | 8 | 102 | |
| 68 | 70 | 68 | 48 | 49 | 40 | 100 | 56 | 10 | 15 | 14 | 14 | 16 | 164 | 34 |
| 40 | 36 | 40 | 25 | 30 | 18 | 60 | 20 | 4 | 5 | 7 | 9 | 9 | 77 | |
| 28 | 34 | 28 | 23 | 19 | 22 | 40 | 36 | 6 | 10 | 7 | 5 | 7 | 87 | |
| 1127 | 901 | 916 | 759 | 683 | 722 | 1606 | 775 | 146 | 145 | 123 | 139 | 154 | 1801 | 35 |
| 593 | 476 | 463 | 379 | 337 | 366 | 794 | 370 | 64 | 63 | 53 | 68 | 70 | 739 | |
| 534 | 425 | 453 | 380 | 346 | 356 | 812 | 405 | 82 | 82 | 70 | 71 | 84 | 1062 | |
| 646 | 538 | 564 | 471 | 410 | 356 | 951 | 507 | 109 | 90 | 89 | 94 | 99 | 989 | 38 |
| 347 | 308 | 302 | 247 | 210 | 187 | 471 | 252 | 59 | 39 | 43 | 43 | 48 | 412 | |
| 299 | 230 | 262 | 224 | 200 | 169 | 480 | 255 | 50 | 51 | 46 | 51 | 51 | 577 | |
| 283 | 233 | 243 | 179 | 158 | 178 | 393 | 226 | 37 | 46 | 47 | 44 | 42 | 541 | 41 |
| 166 | 130 | 138 | 105 | 75 | 92 | 201 | 112 | 20 | 19 | 22 | 21 | 19 | 235 | |
| 117 | 103 | 105 | 74 | 83 | 86 | 192 | 114 | 17 | 27 | 25 | 23 | 23 | 306 | |
| 132 | 170 | 179 | 129 | 73 | 92 | 242 | 153 | 26 | 27 | 22 | 30 | 20 | 308 | 42 |
| 74 | 79 | 104 | 74 | 39 | 46 | 126 | 63 | 9 | 17 | 10 | 14 | 6 | 143 | |
| 58 | 91 | 75 | 55 | 34 | 46 | 116 | 90 | 17 | 10 | 12 | 16 | 14 | 165 | |
| 802 | 850 | 1006 | 759 | 586 | 484 | 901 | 418 | 84 | 76 | 79 | 71 | 62 | 683 | 43 |
| 405 | 430 | 497 | 400 | 296 | 247 | 447 | 215 | 44 | 28 | 36 | 42 | 25 | 314 | |
| 397 | 420 | 509 | 359 | 290 | 237 | 454 | 203 | 40 | 48 | 43 | 29 | 37 | 369 | |
| 299 | 284 | 263 | 221 | 159 | 174 | 413 | 206 | 29 | 33 | 39 | 40 | 36 | 378 | 44 |
| 183 | 164 | 137 | 124 | 76 | 99 | 205 | 109 | 14 | 18 | 20 | 16 | 17 | 167 | |
| 116 | 120 | 126 | 97 | 83 | 75 | 208 | 97 | 15 | 15 | 19 | 24 | 19 | 211 | |
| 284 | 334 | 350 | 251 | 171 | 174 | 325 | 195 | 41 | 33 | 30 | 29 | 30 | 330 | 45 |
| 156 | 168 | 189 | 129 | 94 | 87 | 174 | 96 | 14 | 15 | 11 | 10 | 16 | 150 | |
| 128 | 166 | 161 | 122 | 77 | 87 | 151 | 99 | 27 | 18 | 19 | 19 | 14 | 180 | |
| 723 | 777 | 987 | 774 | 559 | 427 | 825 | 402 | 67 | 72 | 47 | 57 | 58 | 557 | 46 |
| 387 | 398 | 490 | 418 | 289 | 228 | 412 | 209 | 33 | 34 | 21 | 26 | 23 | 257 | |
| 336 | 379 | 497 | 356 | 270 | 199 | 413 | 193 | 34 | 38 | 26 | 31 | 35 | 300 | |
| 1303 | 1333 | 1611 | 1167 | 937 | 724 | 1433 | 714 | 107 | 143 | 123 | 116 | 103 | 992 | 47 |
| 712 | 666 | 836 | 595 | 475 | 384 | 721 | 334 | 50 | 70 | 59 | 58 | 54 | 394 | |
| 591 | 667 | 775 | 572 | 462 | 340 | 712 | 380 | 57 | 73 | 64 | 58 | 49 | 598 | |
| 341 | 278 | 259 | 254 | 220 | 220 | 640 | 309 | 54 | 57 | 61 | 59 | 57 | 659 | 51 |
| 210 | 161 | 135 | 130 | 113 | 111 | 324 | 139 | 28 | 28 | 29 | 28 | 26 | 288 | |
| 131 | 117 | 124 | 124 | 107 | 109 | 316 | 170 | 26 | 29 | 32 | 31 | 31 | 371 | |
| 33 | 32 | 20 | 16 | 14 | 12 | 31 | 17 | 3 | - | 3 | 2 | 1 | 39 | 52 |
| 18 | 20 | 9 | 10 | 9 | 4 | 18 | 10 | 3 | - | 3 | 2 | - | 19 | |
| 15 | 12 | 11 | 6 | 5 | 8 | 13 | 7 | - | - | - | - | 1 | 20 | |
| 459 | 452 | 538 | 403 | 296 | 260 | 598 | 333 | 54 | 58 | 68 | 63 | 51 | 687 | 53 |
| 246 | 246 | 278 | 221 | 161 | 136 | 304 | 168 | 32 | 28 | 34 | 25 | 27 | 304 | |
| 213 | 206 | 260 | 182 | 135 | 124 | 294 | 165 | 22 | 30 | 34 | 38 | 24 | 383 | |
| 220 | 310 | 355 | 225 | 152 | 137 | 269 | 156 | 25 | 29 | 28 | 27 | 33 | 336 | 56 |
| 122 | 154 | 191 | 113 | 72 | 79 | 139 | 79 | 14 | 12 | 11 | 12 | 18 | 160 | |
| 98 | 156 | 164 | 112 | 80 | 58 | 130 | 77 | 11 | 17 | 17 | 15 | 15 | 176 | |
| 175 | 165 | 173 | 123 | 93 | 116 | 309 | 158 | 25 | 22 | 22 | 32 | 24 | 308 | 59 |
| 88 | 103 | 101 | 65 | 50 | 67 | 140 | 90 | 13 | 13 | 10 | 14 | 10 | 139 | |
| 87 | 62 | 72 | 58 | 43 | 49 | 169 | 68 | 12 | 9 | 12 | 18 | 14 | 169 | |
| 303 | 278 | 320 | 237 | 166 | 184 | 431 | 297 | 70 | 45 | 47 | 47 | 44 | 506 | 60 |
| 158 | 144 | 172 | 127 | 78 | 99 | 216 | 142 | 35 | 24 | 28 | 23 | 19 | 221 | |
| 145 | 134 | 148 | 110 | 88 | 85 | 215 | 155 | 35 | 21 | 19 | 24 | 25 | 285 | |
| 682 | 819 | 898 | 665 | 490 | 348 | 919 | 482 | 95 | 79 | 96 | 83 | 94 | 1007 | 63 |
| 356 | 437 | 451 | 375 | 264 | 176 | 463 | 221 | 48 | 38 | 44 | 49 | 47 | 454 | |
| 326 | 382 | 447 | 290 | 226 | 172 | 456 | 261 | 47 | 41 | 52 | 34 | 47 | 553 | |
| 146 | 177 | 224 | 193 | 129 | 115 | 190 | 107 | 24 | 28 | 19 | 24 | 25 | 236 | 64 |
| 73 | 91 | 123 | 103 | 78 | 65 | 100 | 43 | 13 | 17 | 8 | 10 | 14 | 108 | |
| 73 | 86 | 101 | 90 | 51 | 50 | 90 | 64 | 11 | 11 | 11 | 14 | 11 | 128 | |
| 61 | 53 | 45 | 43 | 38 | 48 | 90 | 54 | 13 | 13 | 6 | 11 | 7 | 82 | 65 |
| 28 | 36 | 24 | 22 | 21 | 25 | 48 | 20 | 8 | 6 | 3 | 4 | 4 | 36 | |
| 33 | 17 | 21 | 21 | 17 | 23 | 42 | 34 | 5 | 7 | 3 | 7 | 3 | 46 | |
| 134 | 117 | 112 | 104 | 69 | 100 | 178 | 104 | 19 | 22 | 14 | 21 | 30 | 273 | 66 |
| 76 | 67 | 60 | 52 | 37 | 46 | 103 | 52 | 9 | 12 | 6 | 11 | 14 | 124 | |
| 58 | 50 | 52 | 52 | 32 | 54 | 75 | 52 | 10 | 10 | 8 | 10 | 16 | 149 | |

TABELL 7. FORTS. FOLKEMENGDEN ETTER KJØNN OG ALDER. KOMMUNER

| KOMMUNE | KJØNN | I ALT | ALDER | | | | | | | | | |
|---------------------|-------|--------|-------|------|------|------|------|------|------|-------|-------|-------|
| | | | 0 | 1 | 2 | 3 | 4 | 5 | 6 | 7-12 | 13-15 | 16-19 |
| 14 SOGN OG FJORDANE | I ALT | 105924 | 1456 | 1449 | 1457 | 1429 | 1452 | 1504 | 1621 | 10576 | 5275 | 7009 |
| | M | 54019 | 731 | 735 | 723 | 700 | 770 | 789 | 842 | 5391 | 2761 | 3668 |
| | K | 51905 | 725 | 714 | 734 | 729 | 682 | 715 | 779 | 5185 | 2514 | 3341 |
| 01 FLORA | I ALT | 9138 | 147 | 165 | 142 | 127 | 131 | 141 | 160 | 959 | 478 | 599 |
| | M | 4705 | 84 | 78 | 73 | 68 | 63 | 85 | 88 | 495 | 259 | 319 |
| | K | 4433 | 63 | 87 | 69 | 59 | 68 | 56 | 72 | 464 | 219 | 280 |
| 11 GULEN | I ALT | 2734 | 22 | 23 | 32 | 35 | 35 | 30 | 35 | 272 | 135 | 183 |
| | M | 1404 | 10 | 18 | 13 | 17 | 14 | 12 | 14 | 140 | 69 | 111 |
| | K | 1330 | 12 | 5 | 19 | 18 | 21 | 18 | 21 | 132 | 66 | 72 |
| 12 SOLUND | I ALT | 1191 | 16 | 17 | 16 | 13 | 16 | 13 | 28 | 104 | 43 | 67 |
| | M | 640 | 12 | 9 | 6 | 6 | 11 | 4 | 13 | 55 | 24 | 33 |
| | K | 551 | 4 | 8 | 10 | 7 | 5 | 9 | 15 | 49 | 19 | 34 |
| 13 HYLLESTAD | I ALT | 1788 | 23 | 17 | 20 | 22 | 26 | 27 | 27 | 194 | 110 | 115 |
| | M | 928 | 11 | 11 | 10 | 12 | 12 | 14 | 17 | 90 | 64 | 62 |
| | K | 860 | 12 | 6 | 10 | 10 | 14 | 13 | 10 | 104 | 46 | 53 |
| 16 HØYANGER | I ALT | 5033 | 65 | 54 | 54 | 66 | 58 | 58 | 67 | 430 | 210 | 309 |
| | M | 2550 | 26 | 30 | 30 | 30 | 28 | 30 | 30 | 204 | 109 | 169 |
| | K | 2483 | 39 | 24 | 24 | 36 | 30 | 28 | 37 | 226 | 101 | 140 |
| 17 VIK | I ALT | 2637 | 33 | 32 | 41 | 34 | 37 | 33 | 31 | 252 | 117 | 181 |
| | M | 1319 | 15 | 22 | 22 | 23 | 18 | 18 | 15 | 116 | 63 | 94 |
| | K | 1318 | 18 | 10 | 19 | 11 | 19 | 15 | 16 | 136 | 54 | 87 |
| 18 BALESTRAND | I ALT | 1855 | 17 | 26 | 18 | 19 | 18 | 25 | 15 | 168 | 71 | 109 |
| | M | 917 | 9 | 9 | 6 | 10 | 9 | 13 | 9 | 89 | 37 | 54 |
| | K | 938 | 8 | 17 | 12 | 9 | 9 | 12 | 6 | 79 | 34 | 55 |
| 19 LEIKANGER | I ALT | 2831 | 39 | 32 | 32 | 38 | 36 | 41 | 37 | 287 | 125 | 165 |
| | M | 1436 | 19 | 19 | 11 | 20 | 16 | 22 | 14 | 156 | 63 | 74 |
| | K | 1395 | 20 | 13 | 21 | 18 | 20 | 19 | 23 | 131 | 62 | 91 |
| 20 SOGNDAL | I ALT | 5506 | 74 | 108 | 94 | 97 | 86 | 107 | 77 | 605 | 290 | 350 |
| | M | 2802 | 39 | 62 | 55 | 52 | 54 | 43 | 333 | 157 | 181 | |
| | K | 2704 | 35 | 46 | 39 | 45 | 34 | 53 | 34 | 272 | 133 | 169 |
| 21 AURLAND | I ALT | 2098 | 28 | 26 | 23 | 35 | 21 | 13 | 37 | 202 | 90 | 132 |
| | M | 1066 | 13 | 11 | 11 | 17 | 14 | 9 | 11 | 117 | 43 | 64 |
| | K | 1032 | 15 | 15 | 12 | 18 | 7 | 4 | 26 | 85 | 47 | 68 |
| 22 LÆRDAL | I ALT | 2223 | 25 | 24 | 23 | 27 | 30 | 24 | 36 | 181 | 118 | 126 |
| | M | 1112 | 15 | 14 | 12 | 12 | 13 | 14 | 23 | 99 | 64 | 71 |
| | K | 1111 | 10 | 10 | 11 | 15 | 17 | 10 | 13 | 82 | 54 | 55 |
| 24 ÅRDAL | I ALT | 6661 | 81 | 81 | 77 | 87 | 73 | 76 | 87 | 649 | 402 | 554 |
| | M | 3490 | 41 | 34 | 42 | 28 | 36 | 48 | 47 | 319 | 201 | 287 |
| | K | 3171 | 40 | 47 | 35 | 59 | 37 | 28 | 40 | 330 | 201 | 267 |
| 26 LUSTER | I ALT | 5102 | 60 | 38 | 55 | 48 | 61 | 74 | 60 | 409 | 222 | 276 |
| | M | 2630 | 23 | 19 | 29 | 21 | 37 | 36 | 28 | 212 | 98 | 163 |
| | K | 2472 | 37 | 19 | 26 | 27 | 24 | 38 | 32 | 197 | 124 | 113 |
| 28 ASKVOLL | I ALT | 3392 | 49 | 48 | 44 | 36 | 50 | 45 | 50 | 333 | 174 | 222 |
| | M | 1776 | 30 | 23 | 22 | 18 | 25 | 19 | 34 | 166 | 88 | 132 |
| | K | 1616 | 19 | 25 | 22 | 18 | 25 | 26 | 16 | 167 | 86 | 90 |
| 29 FJALER | I ALT | 3406 | 45 | 31 | 43 | 37 | 46 | 46 | 44 | 323 | 175 | 208 |
| | M | 1810 | 24 | 18 | 17 | 20 | 22 | 25 | 28 | 174 | 99 | 108 |
| | K | 1596 | 21 | 13 | 26 | 17 | 24 | 21 | 16 | 149 | 76 | 100 |
| 30 GAULAR | I ALT | 2877 | 42 | 42 | 39 | 37 | 48 | 36 | 51 | 288 | 119 | 153 |
| | M | 1499 | 19 | 29 | 19 | 19 | 30 | 17 | 34 | 136 | 64 | 89 |
| | K | 1378 | 23 | 13 | 20 | 18 | 18 | 19 | 17 | 152 | 55 | 64 |
| 31 JØLSTER | I ALT | 3002 | 35 | 51 | 51 | 36 | 42 | 44 | 43 | 297 | 139 | 180 |
| | M | 1516 | 17 | 25 | 20 | 16 | 27 | 20 | 25 | 138 | 66 | 92 |
| | K | 1486 | 18 | 26 | 31 | 20 | 15 | 24 | 18 | 159 | 73 | 88 |
| 32 FØRDE | I ALT | 7427 | 122 | 139 | 138 | 141 | 123 | 116 | 129 | 801 | 340 | 523 |
| | M | 3643 | 57 | 64 | 66 | 68 | 65 | 67 | 60 | 421 | 181 | 230 |
| | K | 3784 | 65 | 75 | 72 | 73 | 58 | 49 | 69 | 380 | 159 | 293 |
| 33 NAUSTDAL | I ALT | 2652 | 50 | 36 | 36 | 46 | 32 | 54 | 55 | 291 | 129 | 157 |
| | M | 1331 | 26 | 14 | 16 | 21 | 16 | 27 | 27 | 143 | 68 | 78 |
| | K | 1321 | 24 | 22 | 20 | 25 | 16 | 27 | 28 | 148 | 61 | 79 |
| 38 BREMANGER | I ALT | 5242 | 67 | 70 | 64 | 73 | 72 | 62 | 81 | 523 | 297 | 390 |
| | M | 2746 | 33 | 41 | 29 | 39 | 40 | 31 | 47 | 279 | 143 | 204 |
| | K | 2496 | 34 | 29 | 35 | 34 | 32 | 31 | 34 | 244 | 154 | 186 |
| 39 VÆGSØY | I ALT | 6484 | 92 | 86 | 89 | 60 | 103 | 95 | 103 | 667 | 326 | 459 |
| | M | 3266 | 39 | 42 | 51 | 25 | 56 | 44 | 42 | 329 | 171 | 244 |
| | K | 3218 | 53 | 44 | 38 | 35 | 47 | 51 | 61 | 338 | 155 | 215 |

POPULATION BY SEX AND AGE. MUNICIPALITIES

| ALDER | | | | | | | | | | | | | | NO. |
|-------|-------|-------|-------|-------|-------|-------|-------|------|------|------|------|------|------------|-----|
| 20-24 | 25-29 | 30-34 | 35-39 | 40-44 | 45-49 | 50-59 | 60-64 | 65 | 66 | 67 | 68 | 69 | 70 OR OVER | |
| 8065 | 7370 | 7261 | 5918 | 4871 | 4749 | 10706 | 5643 | 1047 | 1089 | 1086 | 1031 | 1080 | 12780 | 14 |
| 4330 | 3954 | 3872 | 3104 | 2571 | 2451 | 5550 | 2747 | 517 | 561 | 561 | 509 | 530 | 5652 | |
| 3735 | 3416 | 3389 | 2814 | 2300 | 2298 | 5156 | 2896 | 530 | 528 | 525 | 522 | 550 | 7128 | |
| 721 | 743 | 661 | 546 | 421 | 414 | 887 | 468 | 82 | 76 | 92 | 69 | 72 | 837 | 01 |
| 364 | 371 | 360 | 295 | 215 | 221 | 471 | 219 | 41 | 38 | 52 | 37 | 34 | 375 | |
| 357 | 372 | 301 | 251 | 206 | 193 | 416 | 249 | 41 | 38 | 40 | 32 | 38 | 462 | |
| 169 | 143 | 175 | 129 | 128 | 118 | 267 | 174 | 45 | 42 | 40 | 39 | 40 | 423 | 11 |
| 87 | 91 | 96 | 65 | 69 | 58 | 134 | 84 | 21 | 22 | 21 | 22 | 15 | 201 | |
| 82 | 52 | 79 | 64 | 59 | 60 | 133 | 90 | 24 | 20 | 19 | 17 | 25 | 222 | |
| 70 | 66 | 74 | 65 | 40 | 50 | 136 | 82 | 15 | 17 | 17 | 14 | 22 | 190 | 12 |
| 41 | 38 | 49 | 34 | 20 | 29 | 70 | 47 | 12 | 7 | 9 | 8 | 12 | 91 | |
| 29 | 28 | 25 | 31 | 20 | 21 | 66 | 35 | 3 | 10 | 8 | 6 | 10 | 99 | |
| 87 | 91 | 120 | 131 | 94 | 74 | 156 | 98 | 20 | 22 | 30 | 24 | 19 | 241 | 13 |
| 50 | 48 | 62 | 71 | 50 | 49 | 79 | 42 | 11 | 10 | 18 | 17 | 8 | 110 | |
| 37 | 43 | 58 | 60 | 44 | 25 | 77 | 56 | 9 | 12 | 12 | 7 | 11 | 131 | |
| 354 | 342 | 300 | 270 | 215 | 209 | 557 | 316 | 66 | 61 | 66 | 73 | 53 | 780 | 15 |
| 203 | 197 | 165 | 145 | 112 | 106 | 298 | 149 | 36 | 27 | 31 | 34 | 30 | 331 | |
| 151 | 145 | 135 | 125 | 103 | 103 | 259 | 167 | 30 | 34 | 35 | 39 | 23 | 449 | |
| 171 | 159 | 171 | 145 | 111 | 136 | 300 | 149 | 25 | 28 | 26 | 25 | 32 | 368 | 17 |
| 92 | 88 | 87 | 76 | 59 | 67 | 156 | 73 | 13 | 18 | 10 | 11 | 18 | 145 | |
| 79 | 71 | 84 | 69 | 52 | 69 | 144 | 76 | 12 | 10 | 16 | 14 | 14 | 223 | |
| 141 | 108 | 111 | 97 | 66 | 65 | 205 | 84 | 24 | 27 | 25 | 26 | 22 | 368 | 18 |
| 71 | 60 | 57 | 46 | 38 | 32 | 98 | 36 | 9 | 16 | 15 | 9 | 11 | 174 | |
| 70 | 48 | 54 | 51 | 28 | 33 | 107 | 48 | 15 | 11 | 10 | 17 | 11 | 194 | |
| 195 | 185 | 225 | 155 | 127 | 114 | 310 | 152 | 32 | 34 | 34 | 37 | 24 | 375 | 19 |
| 117 | 107 | 124 | 77 | 64 | 61 | 157 | 70 | 14 | 16 | 17 | 18 | 16 | 164 | |
| 78 | 78 | 101 | 78 | 63 | 53 | 153 | 82 | 18 | 18 | 17 | 19 | 8 | 211 | |
| 438 | 379 | 467 | 332 | 289 | 232 | 494 | 215 | 49 | 50 | 45 | 35 | 45 | 548 | 20 |
| 199 | 188 | 243 | 177 | 156 | 114 | 256 | 96 | 29 | 25 | 15 | 12 | 22 | 242 | |
| 239 | 191 | 224 | 155 | 133 | 118 | 238 | 119 | 20 | 25 | 30 | 23 | 23 | 306 | |
| 163 | 122 | 152 | 124 | 87 | 100 | 237 | 105 | 15 | 21 | 21 | 18 | 21 | 305 | 21 |
| 89 | 69 | 81 | 62 | 48 | 51 | 121 | 55 | 8 | 13 | 9 | 9 | 11 | 130 | |
| 74 | 53 | 71 | 62 | 39 | 49 | 116 | 50 | 7 | 8 | 12 | 9 | 10 | 175 | |
| 173 | 169 | 162 | 125 | 92 | 74 | 237 | 135 | 20 | 36 | 25 | 32 | 20 | 309 | 22 |
| 81 | 75 | 81 | 70 | 52 | 35 | 113 | 59 | 10 | 19 | 15 | 14 | 12 | 139 | |
| 92 | 94 | 81 | 55 | 40 | 39 | 124 | 76 | 10 | 17 | 10 | 18 | 8 | 170 | |
| 572 | 453 | 442 | 437 | 352 | 399 | 808 | 365 | 64 | 55 | 45 | 46 | 45 | 411 | 24 |
| 353 | 251 | 241 | 215 | 186 | 192 | 450 | 198 | 32 | 29 | 27 | 24 | 26 | 183 | |
| 219 | 202 | 201 | 222 | 166 | 207 | 358 | 167 | 32 | 26 | 18 | 22 | 19 | 228 | |
| 313 | 315 | 307 | 235 | 223 | 226 | 544 | 334 | 62 | 71 | 70 | 82 | 87 | 930 | 26 |
| 181 | 164 | 169 | 111 | 133 | 121 | 287 | 157 | 24 | 37 | 42 | 52 | 42 | 444 | |
| 132 | 151 | 138 | 124 | 90 | 105 | 257 | 177 | 38 | 34 | 28 | 30 | 45 | 486 | |
| 225 | 188 | 211 | 192 | 183 | 164 | 371 | 206 | 27 | 35 | 32 | 36 | 44 | 427 | 28 |
| 130 | 111 | 107 | 113 | 97 | 86 | 200 | 98 | 12 | 18 | 15 | 15 | 21 | 196 | |
| 95 | 77 | 104 | 79 | 86 | 78 | 171 | 108 | 15 | 17 | 17 | 21 | 23 | 231 | |
| 230 | 227 | 217 | 176 | 156 | 160 | 365 | 207 | 44 | 28 | 55 | 44 | 48 | 451 | 29 |
| 145 | 121 | 122 | 100 | 88 | 86 | 172 | 107 | 24 | 14 | 29 | 21 | 21 | 225 | |
| 85 | 106 | 95 | 76 | 68 | 74 | 193 | 100 | 20 | 14 | 26 | 23 | 27 | 226 | |
| 240 | 201 | 186 | 134 | 121 | 101 | 301 | 164 | 36 | 33 | 27 | 36 | 27 | 415 | 30 |
| 122 | 119 | 98 | 67 | 75 | 48 | 156 | 77 | 20 | 20 | 15 | 20 | 18 | 188 | |
| 118 | 82 | 88 | 67 | 46 | 53 | 145 | 87 | 16 | 13 | 12 | 16 | 9 | 227 | |
| 199 | 208 | 204 | 151 | 134 | 122 | 284 | 158 | 30 | 44 | 33 | 32 | 37 | 448 | 31 |
| 114 | 111 | 111 | 79 | 75 | 56 | 148 | 76 | 15 | 27 | 16 | 18 | 17 | 207 | |
| 85 | 97 | 93 | 72 | 59 | 66 | 136 | 82 | 15 | 17 | 17 | 14 | 20 | 241 | |
| 743 | 779 | 667 | 462 | 366 | 308 | 590 | 262 | 42 | 39 | 42 | 29 | 38 | 488 | 32 |
| 313 | 382 | 340 | 247 | 192 | 155 | 296 | 142 | 18 | 18 | 22 | 16 | 13 | 210 | |
| 430 | 397 | 327 | 215 | 174 | 153 | 294 | 120 | 24 | 21 | 20 | 13 | 25 | 278 | |
| 192 | 185 | 204 | 169 | 125 | 120 | 204 | 130 | 23 | 24 | 28 | 21 | 29 | 312 | 33 |
| 91 | 105 | 111 | 98 | 63 | 61 | 116 | 73 | 9 | 13 | 15 | 9 | 14 | 117 | |
| 101 | 80 | 93 | 71 | 62 | 59 | 88 | 57 | 14 | 11 | 13 | 12 | 15 | 195 | |
| 406 | 298 | 303 | 279 | 276 | 276 | 595 | 281 | 32 | 45 | 55 | 32 | 48 | 617 | 38 |
| 259 | 171 | 173 | 136 | 138 | 142 | 323 | 144 | 14 | 29 | 37 | 15 | 24 | 255 | |
| 147 | 127 | 130 | 143 | 138 | 134 | 272 | 137 | 18 | 16 | 18 | 17 | 24 | 362 | |
| 553 | 454 | 421 | 334 | 279 | 336 | 761 | 382 | 65 | 64 | 50 | 55 | 57 | 593 | 39 |
| 335 | 249 | 216 | 176 | 134 | 167 | 388 | 190 | 31 | 34 | 24 | 23 | 29 | 227 | |
| 218 | 205 | 205 | 158 | 145 | 169 | 373 | 192 | 34 | 30 | 26 | 32 | 28 | 366 | |

TABELL 7. FORTS. FOLKEMENGDEN ETTER KJØNN OG ALDER. KOMMUNER

| KOMMUNE | KJØNN | I ALT | ALDER | | | | | | | | | |
|----------------------------|-------|--------|-------|------|------|------|------|------|------|-------|-------|-------|
| | | | 0 | 1 | 2 | 3 | 4 | 5 | 6 | 7-12 | 13-15 | 16-19 |
| 14 SOGN OG FJORDANE FORTS. | | | | | | | | | | | | |
| 41 SELJE | I ALT | 3376 | 46 | 49 | 50 | 50 | 48 | 49 | 54 | 356 | 185 | 238 |
| | M | 1723 | 26 | 28 | 20 | 23 | 28 | 23 | 31 | 162 | 114 | 124 |
| | K | 1653 | 20 | 21 | 30 | 27 | 20 | 26 | 23 | 194 | 71 | 114 |
| 43 EID | I ALT | 5113 | 65 | 64 | 83 | 84 | 66 | 82 | 92 | 557 | 257 | 352 |
| | M | 2574 | 28 | 33 | 45 | 39 | 38 | 44 | 45 | 278 | 135 | 188 |
| | K | 2539 | 37 | 31 | 38 | 45 | 28 | 38 | 47 | 279 | 122 | 164 |
| 44 HORNINDAL | I ALT | 1261 | 21 | 13 | 24 | 13 | 22 | 25 | 20 | 127 | 61 | 93 |
| | M | 655 | 13 | 4 | 15 | 8 | 13 | 17 | 10 | 68 | 28 | 42 |
| | K | 606 | 8 | 9 | 9 | 5 | 9 | 8 | 10 | 59 | 33 | 51 |
| 45 GLOPPEN | I ALT | 6270 | 101 | 79 | 75 | 90 | 90 | 81 | 107 | 611 | 323 | 416 |
| | M | 3160 | 59 | 35 | 36 | 55 | 39 | 40 | 53 | 328 | 172 | 219 |
| | K | 3110 | 42 | 44 | 39 | 35 | 51 | 41 | 54 | 283 | 151 | 197 |
| 49 STRYN | I ALT | 6625 | 91 | 98 | 94 | 78 | 82 | 107 | 95 | 690 | 339 | 452 |
| | M | 3321 | 43 | 43 | 47 | 33 | 48 | 56 | 54 | 344 | 181 | 236 |
| | K | 3304 | 48 | 55 | 47 | 45 | 34 | 51 | 41 | 346 | 158 | 216 |
| 15 MØRE OG ROMSDAL .. | I ALT | 236062 | 3132 | 3286 | 3256 | 3167 | 3273 | 3366 | 3713 | 24451 | 12104 | 15355 |
| | M | 118272 | 1596 | 1712 | 1619 | 1551 | 1680 | 1687 | 1891 | 12548 | 6238 | 8047 |
| | K | 117790 | 1536 | 1574 | 1637 | 1616 | 1593 | 1679 | 1822 | 11903 | 5866 | 7308 |
| 02 MOLDE | I ALT | 20912 | 262 | 286 | 297 | 246 | 279 | 288 | 311 | 2058 | 970 | 1395 |
| | M | 10191 | 143 | 129 | 147 | 126 | 152 | 145 | 156 | 1031 | 506 | 728 |
| | K | 10721 | 119 | 157 | 150 | 120 | 127 | 143 | 155 | 1027 | 464 | 667 |
| 03 KRISTIANSUND | I ALT | 17928 | 220 | 210 | 224 | 204 | 202 | 219 | 234 | 1616 | 857 | 1032 |
| | M | 8683 | 106 | 114 | 106 | 94 | 110 | 108 | 128 | 867 | 461 | 543 |
| | K | 9245 | 114 | 96 | 118 | 110 | 92 | 111 | 106 | 749 | 396 | 489 |
| 04 RLESUND | I ALT | 34630 | 420 | 467 | 448 | 447 | 484 | 457 | 530 | 3382 | 1690 | 2270 |
| | M | 16867 | 212 | 235 | 209 | 220 | 233 | 230 | 277 | 1711 | 891 | 1182 |
| | K | 17763 | 208 | 232 | 239 | 227 | 251 | 227 | 253 | 1671 | 799 | 1088 |
| 11 VÅNYLVEN | I ALT | 3956 | 70 | 80 | 57 | 57 | 58 | 65 | 70 | 444 | 225 | 235 |
| | M | 1988 | 43 | 37 | 25 | 29 | 33 | 34 | 35 | 209 | 124 | 115 |
| | K | 1968 | 27 | 43 | 32 | 28 | 25 | 31 | 35 | 235 | 101 | 120 |
| 14 SANDE | I ALT | 3478 | 47 | 63 | 34 | 51 | 54 | 47 | 61 | 372 | 218 | 236 |
| | M | 1798 | 26 | 34 | 13 | 20 | 28 | 19 | 32 | 193 | 119 | 124 |
| | K | 1680 | 21 | 29 | 21 | 31 | 26 | 28 | 29 | 179 | 99 | 112 |
| 15 HERØY | I ALT | 7996 | 97 | 126 | 144 | 107 | 123 | 109 | 150 | 912 | 435 | 547 |
| | M | 4127 | 50 | 69 | 70 | 56 | 76 | 53 | 71 | 482 | 210 | 304 |
| | K | 3869 | 47 | 57 | 74 | 51 | 47 | 56 | 79 | 430 | 225 | 243 |
| 16 ULSTEIN | I ALT | 5335 | 70 | 93 | 90 | 82 | 92 | 90 | 105 | 663 | 293 | 365 |
| | M | 2711 | 38 | 49 | 47 | 42 | 47 | 48 | 55 | 343 | 143 | 179 |
| | K | 2624 | 32 | 44 | 43 | 40 | 45 | 42 | 50 | 320 | 150 | 186 |
| 17 HAREID | I ALT | 4357 | 69 | 69 | 67 | 73 | 55 | 70 | 74 | 457 | 262 | 315 |
| | M | 2205 | 41 | 32 | 25 | 33 | 27 | 28 | 45 | 239 | 131 | 162 |
| | K | 2152 | 28 | 37 | 42 | 40 | 28 | 42 | 29 | 218 | 131 | 153 |
| 19 VOLDA | I ALT | 7975 | 96 | 126 | 110 | 108 | 111 | 129 | 137 | 824 | 402 | 555 |
| | M | 3975 | 46 | 68 | 60 | 56 | 51 | 63 | 66 | 438 | 217 | 301 |
| | K | 4000 | 50 | 58 | 50 | 52 | 60 | 66 | 71 | 386 | 185 | 254 |
| 20 ØRSTA | I ALT | 10149 | 145 | 138 | 139 | 152 | 145 | 168 | 154 | 1049 | 562 | 709 |
| | M | 5070 | 66 | 86 | 70 | 69 | 73 | 83 | 83 | 549 | 273 | 345 |
| | K | 5079 | 79 | 52 | 69 | 83 | 72 | 85 | 71 | 500 | 289 | 364 |
| 23 ØRSKOG | I ALT | 1895 | 26 | 26 | 29 | 30 | 12 | 27 | 25 | 167 | 87 | 120 |
| | M | 938 | 14 | 10 | 18 | 15 | 8 | 12 | 11 | 83 | 51 | 73 |
| | K | 957 | 12 | 16 | 11 | 15 | 4 | 15 | 14 | 84 | 36 | 47 |
| 24 NORDDAL | I ALT | 2096 | 33 | 29 | 29 | 31 | 26 | 24 | 34 | 198 | 92 | 129 |
| | M | 1057 | 20 | 19 | 16 | 22 | 9 | 13 | 18 | 96 | 43 | 68 |
| | K | 1039 | 13 | 10 | 13 | 9 | 17 | 11 | 16 | 102 | 49 | 61 |
| 25 STRANDA | I ALT | 4825 | 57 | 49 | 54 | 50 | 54 | 59 | 71 | 493 | 273 | 364 |
| | M | 2388 | 33 | 23 | 34 | 20 | 24 | 25 | 37 | 247 | 153 | 177 |
| | K | 2437 | 24 | 26 | 20 | 30 | 30 | 34 | 34 | 246 | 120 | 187 |
| 26 STORDAL | I ALT | 1080 | 8 | 17 | 11 | 14 | 19 | 9 | 13 | 111 | 42 | 94 |
| | M | 537 | 1 | 8 | 7 | 8 | 10 | 3 | 6 | 58 | 23 | 44 |
| | K | 543 | 7 | 9 | 4 | 6 | 9 | 6 | 7 | 53 | 19 | 50 |
| 28 SYKKYLVEN | I ALT | 6559 | 106 | 111 | 89 | 90 | 115 | 91 | 105 | 755 | 358 | 447 |
| | M | 3319 | 46 | 53 | 43 | 44 | 62 | 45 | 50 | 393 | 178 | 242 |
| | K | 3240 | 60 | 58 | 46 | 46 | 53 | 46 | 55 | 362 | 180 | 205 |
| 29 SKODJE | I ALT | 2930 | 41 | 36 | 48 | 55 | 58 | 48 | 46 | 338 | 163 | 206 |
| | M | 1474 | 17 | 19 | 20 | 23 | 35 | 25 | 22 | 166 | 75 | 107 |
| | K | 1456 | 24 | 17 | 28 | 32 | 23 | 23 | 24 | 172 | 88 | 99 |

POPULATION BY SEX AND AGE, MUNICIPALITIES

| ALDER | | | | | | | | | | | | | | NO. |
|-------|-------|-------|-------|-------|-------|-------|-------|------|------|------|------|------|------------|-----|
| 20-24 | 25-29 | 30-34 | 35-39 | 40-44 | 45-49 | 50-59 | 60-64 | 65 | 66 | 67 | 68 | 69 | 70 OR OVER | |
| 254 | 234 | 213 | 166 | 152 | 140 | 337 | 181 | 31 | 27 | 35 | 34 | 29 | 418 | 41 |
| 133 | 138 | 112 | 89 | 78 | 66 | 176 | 80 | 16 | 13 | 18 | 14 | 16 | 195 | |
| 121 | 96 | 101 | 77 | 74 | 74 | 161 | 101 | 15 | 14 | 17 | 20 | 13 | 223 | |
| 417 | 360 | 352 | 305 | 226 | 220 | 474 | 237 | 51 | 57 | 51 | 46 | 70 | 545 | 43 |
| 205 | 182 | 193 | 152 | 113 | 128 | 231 | 126 | 24 | 26 | 24 | 22 | 32 | 243 | |
| 212 | 178 | 159 | 153 | 113 | 92 | 243 | 111 | 27 | 31 | 27 | 24 | 38 | 302 | |
| 94 | 79 | 72 | 61 | 55 | 53 | 127 | 61 | 6 | 10 | 18 | 12 | 17 | 177 | 44 |
| 53 | 43 | 34 | 30 | 30 | 33 | 71 | 34 | 4 | 6 | 7 | 5 | 5 | 82 | |
| 41 | 36 | 38 | 31 | 25 | 20 | 56 | 27 | 2 | 4 | 11 | 7 | 12 | 95 | |
| 452 | 428 | 407 | 326 | 267 | 270 | 594 | 337 | 78 | 60 | 64 | 67 | 63 | 884 | 45 |
| 250 | 226 | 208 | 170 | 149 | 143 | 284 | 154 | 40 | 29 | 26 | 32 | 33 | 380 | |
| 202 | 202 | 199 | 156 | 118 | 127 | 310 | 183 | 38 | 31 | 38 | 35 | 30 | 504 | |
| 493 | 454 | 437 | 372 | 286 | 268 | 565 | 360 | 63 | 83 | 60 | 67 | 71 | 920 | 49 |
| 252 | 249 | 232 | 203 | 137 | 144 | 299 | 161 | 30 | 37 | 32 | 32 | 30 | 398 | |
| 241 | 205 | 205 | 169 | 149 | 124 | 266 | 199 | 33 | 46 | 28 | 35 | 41 | 522 | |
| 18387 | 17225 | 17127 | 14167 | 10753 | 10591 | 24896 | 13085 | 2278 | 2254 | 2049 | 2182 | 2055 | 23910 | 15 |
| 9767 | 9073 | 8930 | 7370 | 5548 | 5332 | 12352 | 6324 | 1090 | 1058 | 952 | 1028 | 954 | 9925 | |
| 8620 | 8152 | 8197 | 6797 | 5205 | 5259 | 12544 | 6761 | 1188 | 1196 | 1097 | 1154 | 1101 | 13985 | |
| 1817 | 1615 | 1672 | 1414 | 1035 | 956 | 2165 | 1120 | 202 | 187 | 161 | 171 | 177 | 1828 | 02 |
| 879 | 847 | 850 | 690 | 523 | 468 | 1026 | 524 | 91 | 94 | 71 | 89 | 74 | 702 | |
| 938 | 768 | 822 | 724 | 512 | 488 | 1139 | 596 | 111 | 93 | 90 | 82 | 103 | 1126 | |
| 1429 | 1399 | 1378 | 1089 | 767 | 807 | 2083 | 1187 | 198 | 205 | 190 | 185 | 168 | 1825 | 03 |
| 712 | 709 | 716 | 571 | 382 | 386 | 961 | 544 | 91 | 92 | 81 | 85 | 74 | 642 | |
| 717 | 690 | 662 | 518 | 385 | 421 | 1122 | 643 | 107 | 113 | 109 | 100 | 94 | 1183 | |
| 2818 | 2668 | 2564 | 2135 | 1629 | 1625 | 3890 | 1946 | 304 | 312 | 294 | 299 | 295 | 3256 | 04 |
| 1417 | 1339 | 1318 | 1107 | 803 | 794 | 1902 | 920 | 139 | 137 | 131 | 123 | 117 | 1220 | |
| 1401 | 1329 | 1246 | 1028 | 826 | 831 | 1988 | 1026 | 165 | 175 | 163 | 176 | 178 | 2036 | |
| 255 | 241 | 257 | 227 | 167 | 167 | 378 | 224 | 45 | 41 | 29 | 52 | 37 | 475 | 11 |
| 138 | 134 | 130 | 128 | 91 | 97 | 182 | 104 | 19 | 19 | 12 | 27 | 22 | 201 | |
| 117 | 107 | 127 | 99 | 76 | 70 | 196 | 120 | 26 | 22 | 17 | 25 | 15 | 274 | |
| 258 | 225 | 223 | 179 | 163 | 174 | 351 | 189 | 35 | 35 | 30 | 40 | 27 | 366 | 14 |
| 152 | 113 | 129 | 95 | 87 | 91 | 190 | 92 | 19 | 20 | 20 | 18 | 11 | 153 | |
| 106 | 112 | 94 | 84 | 76 | 83 | 161 | 97 | 16 | 15 | 10 | 22 | 16 | 213 | |
| 628 | 590 | 576 | 460 | 376 | 377 | 772 | 399 | 79 | 59 | 63 | 72 | 55 | 740 | 15 |
| 347 | 327 | 311 | 247 | 193 | 201 | 393 | 193 | 41 | 29 | 28 | 39 | 22 | 315 | |
| 281 | 263 | 265 | 213 | 183 | 176 | 379 | 206 | 38 | 30 | 35 | 33 | 33 | 425 | |
| 445 | 409 | 388 | 351 | 272 | 219 | 446 | 209 | 30 | 38 | 39 | 32 | 52 | 462 | 16 |
| 252 | 214 | 199 | 181 | 150 | 112 | 225 | 97 | 13 | 14 | 17 | 13 | 28 | 205 | |
| 193 | 195 | 189 | 170 | 122 | 107 | 221 | 112 | 17 | 24 | 22 | 19 | 24 | 257 | |
| 348 | 332 | 302 | 228 | 204 | 209 | 446 | 210 | 33 | 33 | 37 | 30 | 37 | 397 | 17 |
| 196 | 194 | 158 | 119 | 101 | 102 | 222 | 98 | 16 | 13 | 22 | 17 | 19 | 165 | |
| 152 | 138 | 144 | 109 | 103 | 107 | 224 | 112 | 17 | 20 | 15 | 13 | 18 | 232 | |
| 646 | 565 | 586 | 467 | 374 | 314 | 823 | 405 | 71 | 83 | 88 | 67 | 69 | 819 | 19 |
| 343 | 281 | 298 | 243 | 197 | 146 | 398 | 184 | 33 | 32 | 38 | 31 | 32 | 353 | |
| 303 | 284 | 288 | 224 | 177 | 168 | 425 | 221 | 38 | 51 | 50 | 36 | 37 | 466 | |
| 818 | 712 | 680 | 550 | 467 | 438 | 1045 | 549 | 92 | 109 | 84 | 95 | 87 | 1062 | 20 |
| 436 | 403 | 357 | 292 | 241 | 223 | 501 | 265 | 43 | 49 | 41 | 40 | 39 | 443 | |
| 382 | 309 | 323 | 258 | 226 | 215 | 544 | 284 | 49 | 60 | 43 | 55 | 48 | 619 | |
| 151 | 125 | 148 | 133 | 73 | 71 | 229 | 106 | 24 | 21 | 22 | 14 | 16 | 213 | 23 |
| 76 | 67 | 82 | 66 | 31 | 37 | 93 | 49 | 13 | 10 | 11 | 7 | 7 | 94 | |
| 75 | 58 | 66 | 67 | 42 | 34 | 136 | 57 | 11 | 11 | 11 | 7 | 9 | 119 | |
| 146 | 124 | 124 | 93 | 102 | 82 | 200 | 139 | 20 | 21 | 29 | 28 | 25 | 338 | 24 |
| 79 | 64 | 71 | 44 | 62 | 44 | 106 | 63 | 10 | 10 | 11 | 17 | 10 | 142 | |
| 67 | 60 | 53 | 49 | 40 | 38 | 94 | 76 | 10 | 11 | 18 | 11 | 15 | 196 | |
| 390 | 269 | 325 | 274 | 250 | 273 | 511 | 229 | 47 | 37 | 37 | 49 | 49 | 561 | 25 |
| 202 | 144 | 167 | 127 | 127 | 139 | 272 | 108 | 26 | 24 | 17 | 19 | 25 | 218 | |
| 188 | 125 | 158 | 147 | 123 | 134 | 239 | 121 | 21 | 13 | 20 | 30 | 24 | 343 | |
| 86 | 79 | 61 | 62 | 45 | 53 | 87 | 59 | 9 | 8 | 15 | 10 | 11 | 157 | 26 |
| 49 | 43 | 30 | 33 | 20 | 28 | 49 | 27 | 4 | 4 | 7 | 4 | 7 | 64 | |
| 37 | 36 | 31 | 29 | 25 | 25 | 38 | 32 | 5 | 4 | 8 | 6 | 4 | 93 | |
| 557 | 499 | 532 | 400 | 283 | 301 | 651 | 315 | 55 | 50 | 48 | 53 | 41 | 507 | 28 |
| 286 | 255 | 278 | 217 | 130 | 155 | 344 | 164 | 25 | 24 | 17 | 30 | 24 | 214 | |
| 271 | 244 | 254 | 183 | 153 | 146 | 307 | 151 | 30 | 26 | 31 | 23 | 17 | 293 | |
| 230 | 229 | 259 | 191 | 127 | 127 | 264 | 126 | 23 | 26 | 16 | 24 | 15 | 234 | 29 |
| 115 | 105 | 140 | 93 | 70 | 76 | 140 | 68 | 9 | 11 | 10 | 11 | 9 | 108 | |
| 115 | 124 | 119 | 98 | 57 | 51 | 124 | 58 | 14 | 15 | 6 | 13 | 6 | 126 | |

TABELL 7. FORTS. FOLKEMENGDEN ETTER KJØNN OG ALDER. KOMMUNER

| KOMMUNE | KJØNN | I ALT | ALDER | | | | | | | | | |
|---------------------------|-------|-------|-------|-----|-----|-----|-----|-----|-----|------|-------|-------|
| | | | 0 | 1 | 2 | 3 | 4 | 5 | 6 | 7-12 | 13-15 | 16-19 |
| 15 MØRE OG ROMSDAL FORTS. | | | | | | | | | | | | |
| 31 SULA | I ALT | 6569 | 97 | 114 | 103 | 86 | 88 | 124 | 117 | 741 | 343 | 421 |
| | M | 3325 | 41 | 63 | 51 | 41 | 53 | 58 | 58 | 383 | 192 | 228 |
| | K | 3244 | 56 | 51 | 52 | 45 | 35 | 66 | 59 | 358 | 151 | 193 |
| 32 GISKE | I ALT | 6042 | 96 | 113 | 97 | 90 | 109 | 117 | 109 | 740 | 343 | 435 |
| | M | 3054 | 42 | 54 | 52 | 50 | 55 | 58 | 57 | 372 | 175 | 213 |
| | K | 2988 | 54 | 59 | 45 | 40 | 54 | 59 | 52 | 368 | 168 | 222 |
| 34 HARAM | I ALT | 8714 | 125 | 113 | 139 | 137 | 124 | 121 | 145 | 937 | 485 | 581 |
| | M | 4426 | 59 | 56 | 69 | 56 | 71 | 67 | 72 | 459 | 244 | 317 |
| | K | 4288 | 66 | 57 | 70 | 81 | 53 | 54 | 73 | 478 | 241 | 264 |
| 35 VESTNES | I ALT | 6289 | 71 | 96 | 78 | 87 | 71 | 86 | 93 | 625 | 304 | 400 |
| | M | 3222 | 32 | 53 | 39 | 47 | 31 | 39 | 45 | 320 | 162 | 231 |
| | K | 3067 | 39 | 43 | 39 | 40 | 40 | 47 | 48 | 305 | 142 | 169 |
| 39 RAUMA | I ALT | 8149 | 92 | 107 | 86 | 115 | 111 | 101 | 131 | 743 | 419 | 495 |
| | M | 4079 | 53 | 65 | 37 | 62 | 59 | 47 | 63 | 385 | 224 | 278 |
| | K | 4070 | 39 | 42 | 49 | 53 | 52 | 54 | 68 | 358 | 195 | 217 |
| 43 NESSET | I ALT | 3492 | 48 | 35 | 43 | 37 | 32 | 42 | 35 | 317 | 194 | 207 |
| | M | 1774 | 27 | 16 | 24 | 26 | 15 | 26 | 16 | 165 | 92 | 104 |
| | K | 1718 | 21 | 19 | 19 | 11 | 17 | 16 | 19 | 152 | 102 | 103 |
| 45 MIDSUND | I ALT | 2173 | 22 | 30 | 42 | 35 | 22 | 31 | 28 | 243 | 115 | 155 |
| | M | 1119 | 8 | 11 | 22 | 16 | 11 | 18 | 15 | 123 | 56 | 81 |
| | K | 1054 | 14 | 19 | 20 | 19 | 11 | 13 | 13 | 120 | 59 | 74 |
| 46 SANDØY | I ALT | 1645 | 21 | 22 | 25 | 30 | 27 | 25 | 15 | 153 | 81 | 118 |
| | M | 828 | 8 | 16 | 11 | 10 | 13 | 18 | 9 | 80 | 36 | 65 |
| | K | 817 | 13 | 6 | 14 | 20 | 14 | 7 | 6 | 73 | 45 | 53 |
| 47 AUKRA | I ALT | 2979 | 49 | 46 | 47 | 43 | 39 | 54 | 56 | 329 | 148 | 199 |
| | M | 1518 | 26 | 21 | 21 | 20 | 20 | 23 | 31 | 171 | 74 | 107 |
| | K | 1461 | 23 | 25 | 26 | 23 | 19 | 31 | 25 | 158 | 74 | 92 |
| 48 FRÆNA | I ALT | 8858 | 168 | 141 | 141 | 158 | 157 | 140 | 176 | 1018 | 472 | 586 |
| | M | 4539 | 93 | 78 | 71 | 84 | 75 | 69 | 90 | 544 | 233 | 308 |
| | K | 4319 | 75 | 63 | 70 | 74 | 82 | 71 | 86 | 474 | 239 | 278 |
| 51 EIDE | I ALT | 3115 | 54 | 45 | 52 | 43 | 54 | 47 | 49 | 358 | 170 | 203 |
| | M | 1587 | 27 | 22 | 30 | 15 | 24 | 27 | 20 | 176 | 82 | 103 |
| | K | 1528 | 27 | 23 | 22 | 28 | 30 | 20 | 29 | 182 | 88 | 100 |
| 54 AVERØY | I ALT | 5496 | 69 | 67 | 76 | 69 | 92 | 70 | 99 | 590 | 287 | 326 |
| | M | 2879 | 34 | 37 | 42 | 31 | 49 | 34 | 50 | 310 | 155 | 174 |
| | K | 2617 | 35 | 30 | 34 | 38 | 43 | 36 | 49 | 280 | 132 | 152 |
| 56 FREI | I ALT | 4204 | 62 | 78 | 69 | 60 | 77 | 71 | 89 | 642 | 218 | 217 |
| | M | 2150 | 36 | 37 | 37 | 29 | 43 | 42 | 45 | 336 | 103 | 121 |
| | K | 2054 | 26 | 41 | 32 | 31 | 34 | 29 | 44 | 306 | 115 | 96 |
| 57 GJEMNES | I ALT | 2990 | 49 | 42 | 45 | 50 | 41 | 40 | 61 | 285 | 127 | 187 |
| | M | 1523 | 23 | 18 | 27 | 26 | 15 | 18 | 33 | 143 | 65 | 108 |
| | K | 1467 | 26 | 24 | 18 | 24 | 26 | 22 | 28 | 142 | 62 | 79 |
| 60 TINGVOLL | I ALT | 3539 | 28 | 24 | 32 | 33 | 43 | 41 | 47 | 351 | 168 | 215 |
| | M | 1761 | 11 | 10 | 12 | 17 | 21 | 24 | 25 | 178 | 83 | 112 |
| | K | 1778 | 17 | 14 | 20 | 16 | 22 | 17 | 22 | 173 | 85 | 103 |
| 63 SUNNDAL | I ALT | 7771 | 97 | 100 | 91 | 94 | 101 | 96 | 103 | 762 | 416 | 542 |
| | M | 3947 | 53 | 52 | 54 | 46 | 48 | 46 | 46 | 363 | 216 | 285 |
| | K | 3824 | 44 | 48 | 37 | 48 | 53 | 50 | 57 | 399 | 200 | 257 |
| 66 SURNADAL | I ALT | 6259 | 75 | 55 | 85 | 66 | 69 | 92 | 89 | 662 | 314 | 370 |
| | M | 3200 | 45 | 34 | 41 | 28 | 32 | 55 | 42 | 344 | 162 | 184 |
| | K | 3059 | 30 | 21 | 44 | 38 | 37 | 37 | 47 | 318 | 152 | 186 |
| 67 RINDAL | I ALT | 2332 | 24 | 23 | 23 | 26 | 28 | 35 | 30 | 217 | 109 | 130 |
| | M | 1210 | 12 | 14 | 15 | 12 | 11 | 14 | 16 | 114 | 58 | 71 |
| | K | 1122 | 12 | 9 | 8 | 14 | 17 | 21 | 14 | 103 | 51 | 59 |
| 69 AURE | I ALT | 2924 | 46 | 30 | 29 | 23 | 37 | 44 | 44 | 314 | 132 | 165 |
| | M | 1491 | 27 | 17 | 11 | 12 | 20 | 21 | 26 | 166 | 66 | 72 |
| | K | 1433 | 19 | 13 | 18 | 11 | 17 | 23 | 18 | 148 | 66 | 93 |
| 71 HALSA | I ALT | 2177 | 17 | 23 | 29 | 23 | 24 | 30 | 28 | 189 | 97 | 130 |
| | M | 1111 | 11 | 17 | 14 | 14 | 13 | 15 | 15 | 92 | 50 | 70 |
| | K | 1066 | 6 | 6 | 15 | 9 | 11 | 15 | 13 | 97 | 47 | 60 |
| 72 TUSTNA | I ALT | 1163 | 19 | 18 | 8 | 19 | 11 | 15 | 11 | 102 | 62 | 61 |
| | M | 605 | 10 | 14 | 7 | 9 | 7 | 11 | 5 | 58 | 27 | 26 |
| | K | 558 | 9 | 4 | 1 | 10 | 4 | 4 | 6 | 44 | 35 | 35 |
| 73 SMØLA | I ALT | 3081 | 36 | 38 | 46 | 46 | 29 | 44 | 38 | 294 | 171 | 193 |
| | M | 1596 | 16 | 22 | 22 | 23 | 16 | 23 | 20 | 161 | 85 | 95 |
| | K | 1485 | 20 | 16 | 24 | 23 | 13 | 21 | 18 | 133 | 86 | 98 |

POPULATION BY SEX AND AGE. MUNICIPALITIES

| ALDER | | | | | | | | | | | | | NO. | |
|-------|-------|-------|-------|-------|-------|-------|-------|----|----|----|----|----|-----|------------------|
| 20-24 | 25-29 | 30-34 | 35-39 | 40-44 | 45-49 | 50-59 | 60-64 | 65 | 66 | 67 | 68 | 69 | | 70 RR OG OVER |
| 579 | 524 | 474 | 388 | 297 | 332 | 665 | 293 | 51 | 55 | 40 | 48 | 42 | 547 | 31 |
| 332 | 271 | 247 | 196 | 153 | 159 | 328 | 151 | 21 | 30 | 22 | 21 | 18 | 208 | |
| 247 | 253 | 227 | 192 | 144 | 173 | 337 | 142 | 30 | 25 | 18 | 27 | 24 | 339 | |
| 510 | 465 | 445 | 393 | 263 | 262 | 528 | 301 | 39 | 37 | 25 | 38 | 32 | 455 | 32 |
| 267 | 252 | 225 | 214 | 138 | 136 | 260 | 145 | 19 | 25 | 14 | 16 | 17 | 198 | |
| 243 | 213 | 220 | 179 | 125 | 126 | 268 | 156 | 20 | 12 | 11 | 22 | 15 | 257 | |
| 669 | 664 | 606 | 497 | 401 | 375 | 966 | 471 | 58 | 81 | 62 | 69 | 65 | 823 | 34 |
| 389 | 366 | 313 | 262 | 213 | 191 | 486 | 226 | 25 | 37 | 31 | 34 | 36 | 347 | |
| 280 | 298 | 293 | 235 | 188 | 184 | 480 | 245 | 33 | 44 | 31 | 35 | 29 | 476 | |
| 494 | 519 | 454 | 381 | 289 | 264 | 585 | 388 | 59 | 66 | 42 | 71 | 63 | 703 | 35 |
| 254 | 294 | 239 | 201 | 151 | 142 | 299 | 203 | 33 | 29 | 15 | 32 | 32 | 299 | |
| 240 | 225 | 215 | 180 | 138 | 122 | 286 | 185 | 26 | 37 | 27 | 39 | 31 | 404 | |
| 565 | 571 | 540 | 488 | 314 | 394 | 924 | 559 | 83 | 99 | 84 | 86 | 90 | 952 | 39 |
| 279 | 308 | 292 | 254 | 161 | 182 | 445 | 275 | 42 | 46 | 38 | 39 | 40 | 405 | |
| 286 | 263 | 248 | 234 | 153 | 212 | 479 | 284 | 41 | 53 | 46 | 47 | 50 | 547 | |
| 282 | 211 | 220 | 166 | 141 | 159 | 387 | 193 | 42 | 49 | 44 | 40 | 44 | 524 | 43 |
| 159 | 124 | 111 | 100 | 63 | 82 | 208 | 90 | 20 | 22 | 18 | 23 | 19 | 224 | |
| 123 | 87 | 109 | 66 | 78 | 77 | 179 | 103 | 22 | 27 | 26 | 17 | 25 | 300 | |
| 168 | 141 | 159 | 109 | 85 | 110 | 228 | 113 | 21 | 21 | 21 | 20 | 19 | 235 | 45 |
| 95 | 72 | 90 | 65 | 46 | 60 | 112 | 54 | 9 | 7 | 8 | 13 | 11 | 116 | |
| 73 | 69 | 69 | 44 | 39 | 50 | 116 | 59 | 12 | 14 | 13 | 7 | 8 | 119 | |
| 122 | 117 | 111 | 80 | 65 | 75 | 217 | 101 | 12 | 22 | 18 | 13 | 20 | 155 | 46 |
| 72 | 65 | 61 | 41 | 35 | 33 | 111 | 51 | 6 | 9 | 7 | 6 | 9 | 56 | |
| 50 | 52 | 50 | 39 | 30 | 42 | 106 | 50 | 6 | 13 | 11 | 7 | 11 | 99 | |
| 222 | 200 | 250 | 188 | 142 | 130 | 280 | 154 | 25 | 19 | 30 | 33 | 25 | 271 | 47 |
| 133 | 97 | 128 | 104 | 71 | 63 | 132 | 81 | 12 | 10 | 18 | 14 | 15 | 126 | |
| 89 | 103 | 122 | 84 | 71 | 67 | 148 | 73 | 13 | 9 | 12 | 19 | 10 | 145 | |
| 650 | 699 | 687 | 573 | 378 | 333 | 791 | 423 | 87 | 78 | 67 | 72 | 59 | 804 | 48 |
| 351 | 373 | 353 | 304 | 205 | 176 | 405 | 198 | 48 | 41 | 34 | 30 | 25 | 351 | |
| 299 | 326 | 334 | 269 | 173 | 157 | 386 | 225 | 39 | 37 | 33 | 42 | 34 | 453 | |
| 216 | 261 | 215 | 188 | 128 | 139 | 319 | 147 | 34 | 25 | 28 | 30 | 26 | 284 | 51 |
| 123 | 131 | 110 | 97 | 68 | 72 | 171 | 78 | 20 | 11 | 15 | 18 | 10 | 137 | |
| 93 | 130 | 105 | 91 | 60 | 67 | 148 | 69 | 14 | 14 | 13 | 12 | 16 | 147 | |
| 371 | 405 | 417 | 336 | 255 | 183 | 585 | 313 | 50 | 50 | 56 | 54 | 45 | 631 | 54 |
| 216 | 222 | 224 | 197 | 135 | 95 | 297 | 158 | 24 | 28 | 24 | 23 | 29 | 291 | |
| 155 | 183 | 193 | 139 | 120 | 88 | 288 | 155 | 26 | 22 | 32 | 31 | 16 | 340 | |
| 230 | 367 | 447 | 319 | 227 | 161 | 338 | 155 | 32 | 25 | 22 | 20 | 20 | 258 | 56 |
| 126 | 156 | 232 | 164 | 137 | 80 | 179 | 77 | 11 | 13 | 12 | 7 | 9 | 118 | |
| 104 | 211 | 215 | 155 | 90 | 81 | 159 | 78 | 21 | 12 | 10 | 13 | 11 | 140 | |
| 200 | 196 | 222 | 168 | 100 | 124 | 276 | 186 | 45 | 31 | 28 | 41 | 33 | 413 | 57 |
| 106 | 108 | 127 | 84 | 55 | 67 | 137 | 93 | 19 | 17 | 11 | 24 | 17 | 182 | |
| 94 | 88 | 95 | 84 | 45 | 57 | 139 | 93 | 26 | 14 | 17 | 17 | 16 | 231 | |
| 214 | 177 | 207 | 202 | 174 | 159 | 384 | 216 | 52 | 44 | 47 | 48 | 41 | 592 | 60 |
| 116 | 100 | 101 | 108 | 95 | 84 | 198 | 92 | 28 | 12 | 23 | 21 | 24 | 266 | |
| 98 | 77 | 106 | 94 | 79 | 75 | 186 | 124 | 24 | 32 | 24 | 27 | 17 | 326 | |
| 687 | 579 | 488 | 460 | 369 | 416 | 1019 | 472 | 93 | 73 | 51 | 71 | 62 | 529 | 63 |
| 386 | 316 | 259 | 225 | 182 | 197 | 524 | 241 | 47 | 38 | 23 | 38 | 27 | 235 | |
| 301 | 263 | 229 | 235 | 187 | 219 | 495 | 231 | 46 | 35 | 28 | 33 | 35 | 294 | |
| 414 | 388 | 401 | 378 | 300 | 267 | 676 | 406 | 81 | 71 | 62 | 72 | 58 | 808 | 66 |
| 237 | 205 | 207 | 189 | 170 | 140 | 337 | 205 | 45 | 30 | 36 | 27 | 28 | 377 | |
| 177 | 183 | 194 | 189 | 130 | 127 | 339 | 201 | 36 | 41 | 26 | 45 | 30 | 431 | |
| 142 | 108 | 139 | 112 | 106 | 115 | 285 | 184 | 29 | 29 | 24 | 25 | 39 | 350 | 67 |
| 78 | 56 | 69 | 54 | 60 | 59 | 149 | 96 | 11 | 15 | 14 | 15 | 22 | 175 | |
| 64 | 52 | 70 | 58 | 46 | 56 | 136 | 88 | 18 | 14 | 10 | 10 | 17 | 175 | |
| 166 | 147 | 189 | 182 | 130 | 109 | 347 | 180 | 35 | 37 | 38 | 33 | 32 | 435 | 69 |
| 96 | 88 | 98 | 92 | 74 | 56 | 185 | 94 | 18 | 18 | 19 | 17 | 12 | 186 | |
| 70 | 59 | 91 | 90 | 56 | 53 | 162 | 86 | 17 | 19 | 19 | 16 | 20 | 249 | |
| 159 | 112 | 138 | 97 | 93 | 93 | 263 | 136 | 29 | 30 | 29 | 28 | 30 | 350 | 71 |
| 91 | 68 | 73 | 52 | 45 | 53 | 135 | 65 | 16 | 14 | 13 | 11 | 14 | 150 | |
| 68 | 44 | 65 | 45 | 48 | 40 | 128 | 71 | 13 | 16 | 16 | 17 | 16 | 200 | |
| 80 | 77 | 80 | 56 | 41 | 54 | 134 | 80 | 18 | 13 | 19 | 11 | 16 | 158 | 72 |
| 49 | 45 | 43 | 31 | 21 | 28 | 69 | 38 | 9 | 7 | 8 | 8 | 5 | 70 | |
| 31 | 32 | 37 | 25 | 20 | 26 | 65 | 42 | 9 | 6 | 11 | 3 | 11 | 88 | |
| 225 | 216 | 163 | 153 | 121 | 144 | 358 | 202 | 36 | 34 | 30 | 38 | 33 | 393 | 73 |
| 133 | 117 | 94 | 83 | 62 | 78 | 181 | 113 | 15 | 17 | 15 | 21 | 15 | 169 | |
| 92 | 99 | 69 | 70 | 59 | 66 | 177 | 89 | 21 | 17 | 15 | 17 | 18 | 224 | |

TABELL 7. FORTS. FOLKEMENGDEN ETTER KJØNN OG ALDER. KOMMUNER

| KOMMUNE | KJØNN | ALDER | | | | | | | | | | |
|-----------------------|-------|--------|------|------|------|------|------|------|------|-------|-------|-------|
| | | I ALT | 0 | 1 | 2 | 3 | 4 | 5 | 6 | 7-12 | 13-15 | 16-19 |
| 16 SØR-TRØNDELAG | I ALT | 244760 | 3097 | 3141 | 3031 | 3057 | 3184 | 3451 | 3599 | 23722 | 12143 | 15004 |
| | M | 121066 | 1582 | 1608 | 1527 | 1563 | 1592 | 1751 | 1809 | 12081 | 6284 | 7632 |
| | K | 123694 | 1515 | 1533 | 1504 | 1494 | 1592 | 1700 | 1790 | 11641 | 5859 | 7372 |
| 01 TRONDHEIM | I ALT | 134976 | 1798 | 1782 | 1711 | 1760 | 1782 | 1914 | 1955 | 12696 | 6430 | 7908 |
| | M | 65443 | 933 | 925 | 874 | 894 | 879 | 959 | 975 | 6450 | 3339 | 3943 |
| | K | 69533 | 865 | 857 | 837 | 866 | 903 | 955 | 980 | 6246 | 3091 | 3965 |
| 12 HEMNE | I ALT | 4328 | 61 | 63 | 53 | 55 | 54 | 55 | 67 | 479 | 238 | 277 |
| | M | 2266 | 39 | 34 | 27 | 30 | 23 | 25 | 39 | 253 | 129 | 144 |
| | K | 2062 | 22 | 29 | 26 | 25 | 31 | 30 | 28 | 226 | 109 | 133 |
| 13 SNILLFJORD | I ALT | 1231 | 16 | 17 | 12 | 13 | 12 | 10 | 14 | 115 | 57 | 84 |
| | M | 655 | 5 | 9 | 8 | 10 | 9 | 8 | 6 | 57 | 27 | 42 |
| | K | 576 | 11 | 8 | 4 | 3 | 3 | 2 | 8 | 58 | 30 | 42 |
| 17 HITRA | I ALT | 4367 | 44 | 51 | 51 | 42 | 54 | 81 | 59 | 424 | 253 | 312 |
| | M | 2256 | 24 | 23 | 24 | 27 | 31 | 28 | 31 | 221 | 138 | 176 |
| | K | 2111 | 20 | 28 | 27 | 15 | 23 | 53 | 28 | 203 | 115 | 136 |
| 20 FRØYA | I ALT | 4746 | 58 | 39 | 51 | 49 | 43 | 61 | 55 | 417 | 235 | 374 |
| | M | 2465 | 30 | 26 | 23 | 30 | 27 | 28 | 28 | 229 | 122 | 202 |
| | K | 2281 | 28 | 13 | 28 | 19 | 16 | 33 | 27 | 188 | 113 | 172 |
| 21 ØRLAND | I ALT | 4848 | 57 | 61 | 56 | 68 | 53 | 67 | 57 | 504 | 276 | 391 |
| | M | 2455 | 22 | 23 | 30 | 29 | 27 | 39 | 29 | 243 | 152 | 198 |
| | K | 2393 | 35 | 38 | 26 | 39 | 26 | 28 | 28 | 261 | 124 | 193 |
| 22 AGDENES | I ALT | 1965 | 23 | 18 | 14 | 15 | 22 | 19 | 26 | 175 | 117 | 130 |
| | M | 999 | 8 | 10 | 4 | 6 | 10 | 11 | 11 | 92 | 43 | 76 |
| | K | 966 | 15 | 8 | 10 | 9 | 12 | 8 | 15 | 83 | 74 | 54 |
| 24 RISSA | I ALT | 6682 | 73 | 68 | 83 | 86 | 101 | 91 | 95 | 698 | 344 | 431 |
| | M | 3399 | 29 | 31 | 36 | 50 | 55 | 52 | 50 | 359 | 162 | 214 |
| | K | 3283 | 44 | 37 | 47 | 36 | 46 | 39 | 45 | 339 | 182 | 217 |
| 27 BJUGN | I ALT | 4839 | 61 | 67 | 71 | 76 | 69 | 65 | 84 | 509 | 269 | 351 |
| | M | 2452 | 25 | 31 | 36 | 35 | 35 | 34 | 40 | 254 | 139 | 191 |
| | K | 2387 | 36 | 36 | 35 | 41 | 34 | 31 | 44 | 255 | 130 | 160 |
| 30 RIFJORD | I ALT | 3834 | 37 | 39 | 39 | 56 | 48 | 59 | 62 | 396 | 202 | 245 |
| | M | 1953 | 23 | 18 | 19 | 27 | 26 | 31 | 29 | 197 | 106 | 131 |
| | K | 1881 | 14 | 21 | 20 | 29 | 22 | 28 | 33 | 199 | 96 | 114 |
| 32 ROAN | I ALT | 1308 | 14 | 16 | 12 | 13 | 17 | 20 | 23 | 110 | 58 | 73 |
| | M | 678 | 5 | 10 | 5 | 6 | 7 | 10 | 12 | 60 | 30 | 40 |
| | K | 630 | 9 | 6 | 7 | 7 | 10 | 10 | 11 | 50 | 28 | 33 |
| 33 OSEN | I ALT | 1349 | 20 | 19 | 10 | 14 | 15 | 19 | 24 | 116 | 71 | 82 |
| | M | 698 | 9 | 15 | 2 | 4 | 7 | 6 | 12 | 55 | 40 | 36 |
| | K | 651 | 11 | 4 | 8 | 10 | 8 | 13 | 12 | 61 | 31 | 46 |
| 34 OPPDAL | I ALT | 6001 | 75 | 60 | 67 | 81 | 72 | 78 | 98 | 592 | 331 | 406 |
| | M | 2948 | 34 | 27 | 32 | 41 | 33 | 40 | 55 | 279 | 170 | 198 |
| | K | 3053 | 41 | 33 | 35 | 40 | 39 | 38 | 43 | 313 | 161 | 208 |
| 35 RENNEBU | I ALT | 3061 | 35 | 43 | 28 | 30 | 39 | 37 | 51 | 335 | 145 | 155 |
| | M | 1580 | 19 | 26 | 16 | 19 | 15 | 19 | 25 | 177 | 81 | 94 |
| | K | 1481 | 16 | 17 | 12 | 11 | 24 | 18 | 26 | 158 | 64 | 61 |
| 36 MELDAL | I ALT | 4572 | 52 | 58 | 42 | 46 | 50 | 47 | 54 | 395 | 191 | 250 |
| | M | 2244 | 23 | 34 | 22 | 20 | 27 | 24 | 25 | 186 | 105 | 137 |
| | K | 2328 | 29 | 24 | 20 | 26 | 23 | 23 | 29 | 209 | 86 | 113 |
| 38 ORKDAL | I ALT | 9803 | 139 | 134 | 121 | 95 | 118 | 130 | 142 | 931 | 468 | 583 |
| | M | 4894 | 72 | 68 | 65 | 42 | 67 | 75 | 73 | 481 | 231 | 298 |
| | K | 4909 | 67 | 66 | 56 | 53 | 51 | 55 | 69 | 450 | 237 | 285 |
| 40 RØROS | I ALT | 5377 | 49 | 55 | 59 | 48 | 55 | 69 | 68 | 443 | 264 | 297 |
| | M | 2668 | 34 | 32 | 26 | 25 | 32 | 33 | 28 | 225 | 141 | 164 |
| | K | 2709 | 15 | 23 | 33 | 23 | 23 | 36 | 40 | 218 | 123 | 133 |
| 44 HOLTÅLEN..... | I ALT | 2653 | 23 | 24 | 27 | 27 | 28 | 35 | 31 | 190 | 119 | 143 |
| | M | 1334 | 11 | 12 | 11 | 11 | 9 | 15 | 13 | 95 | 56 | 86 |
| | K | 1319 | 12 | 12 | 16 | 16 | 19 | 20 | 18 | 95 | 63 | 57 |
| 48 MIDTRE GAULDAL ... | I ALT | 6272 | 67 | 87 | 75 | 70 | 93 | 84 | 81 | 616 | 321 | 418 |
| | M | 3167 | 32 | 39 | 38 | 41 | 52 | 45 | 39 | 323 | 176 | 212 |
| | K | 3105 | 35 | 48 | 37 | 29 | 41 | 39 | 42 | 293 | 145 | 206 |
| 53 MELHUS | I ALT | 11108 | 144 | 150 | 153 | 156 | 170 | 180 | 203 | 1273 | 592 | 729 |
| | M | 5634 | 86 | 78 | 74 | 73 | 93 | 101 | 93 | 662 | 291 | 361 |
| | K | 5474 | 58 | 72 | 79 | 83 | 77 | 79 | 110 | 611 | 301 | 368 |
| 57 SKAUN | I ALT | 4949 | 61 | 67 | 76 | 63 | 81 | 67 | 73 | 541 | 270 | 322 |
| | M | 2472 | 33 | 25 | 33 | 37 | 39 | 38 | 35 | 263 | 134 | 168 |
| | K | 2477 | 28 | 42 | 43 | 26 | 42 | 29 | 38 | 278 | 136 | 154 |

POPULATION BY SEX AND AGE, MUNICIPALITIES

| ALDER | | | | | | | | | | | | | NO. | |
|-------|-------|-------|-------|-------|-------|-------|-------|------|------|------|------|------|-------|------------------|
| 20-24 | 25-29 | 30-34 | 35-39 | 40-44 | 45-49 | 50-59 | 60-64 | 65 | 66 | 67 | 68 | 69 | | 70 OR OVER |
| 19040 | 18825 | 18478 | 16013 | 11821 | 11240 | 26705 | 13624 | 2512 | 2513 | 2355 | 2328 | 2145 | 23732 | 16 |
| 9670 | 9656 | 9518 | 8298 | 5987 | 5602 | 13237 | 6588 | 1167 | 1184 | 1099 | 1071 | 962 | 9598 | |
| 9370 | 9169 | 8960 | 7715 | 5834 | 5638 | 13468 | 7036 | 1345 | 1329 | 1256 | 1257 | 1183 | 14134 | |
| 11370 | 11858 | 11079 | 9193 | 6517 | 6193 | 14827 | 7248 | 1259 | 1250 | 1116 | 1156 | 1027 | 11147 | 01 |
| 5471 | 6008 | 5675 | 4733 | 3286 | 2970 | 7164 | 3435 | 576 | 577 | 504 | 501 | 446 | 3926 | |
| 5899 | 5850 | 5404 | 4460 | 3231 | 3223 | 7663 | 3813 | 683 | 673 | 612 | 655 | 581 | 7221 | |
| 336 | 286 | 300 | 274 | 209 | 182 | 430 | 216 | 48 | 35 | 53 | 31 | 46 | 480 | 12 |
| 187 | 150 | 148 | 154 | 119 | 97 | 219 | 110 | 25 | 22 | 29 | 15 | 24 | 224 | |
| 149 | 136 | 152 | 120 | 90 | 85 | 211 | 106 | 23 | 13 | 24 | 16 | 22 | 256 | |
| 77 | 65 | 55 | 72 | 47 | 64 | 130 | 94 | 21 | 21 | 13 | 20 | 16 | 186 | 13 |
| 51 | 38 | 26 | 39 | 24 | 41 | 67 | 48 | 9 | 15 | 9 | 13 | 6 | 88 | |
| 26 | 27 | 29 | 33 | 23 | 23 | 63 | 46 | 12 | 6 | 4 | 7 | 10 | 98 | |
| 272 | 226 | 277 | 256 | 205 | 214 | 492 | 270 | 49 | 44 | 57 | 47 | 56 | 531 | 17 |
| 156 | 112 | 146 | 138 | 103 | 108 | 261 | 131 | 25 | 19 | 20 | 22 | 27 | 265 | |
| 116 | 114 | 131 | 118 | 102 | 106 | 231 | 139 | 24 | 25 | 37 | 25 | 29 | 266 | |
| 344 | 229 | 263 | 209 | 212 | 246 | 633 | 317 | 58 | 49 | 62 | 55 | 50 | 637 | 20 |
| 205 | 131 | 150 | 105 | 99 | 120 | 329 | 161 | 28 | 18 | 32 | 25 | 21 | 296 | |
| 139 | 98 | 113 | 104 | 113 | 126 | 304 | 156 | 30 | 31 | 30 | 30 | 29 | 341 | |
| 382 | 336 | 293 | 325 | 287 | 273 | 532 | 227 | 46 | 43 | 41 | 42 | 39 | 392 | 21 |
| 223 | 196 | 153 | 153 | 143 | 143 | 278 | 119 | 20 | 22 | 13 | 21 | 16 | 163 | |
| 159 | 140 | 140 | 172 | 144 | 130 | 254 | 108 | 26 | 21 | 28 | 21 | 23 | 229 | |
| 130 | 102 | 114 | 91 | 94 | 101 | 227 | 125 | 30 | 23 | 20 | 20 | 20 | 309 | 22 |
| 79 | 56 | 57 | 51 | 42 | 52 | 122 | 62 | 15 | 10 | 11 | 13 | 9 | 149 | |
| 51 | 46 | 57 | 40 | 52 | 49 | 105 | 63 | 15 | 13 | 9 | 7 | 11 | 160 | |
| 430 | 400 | 413 | 389 | 296 | 279 | 698 | 401 | 82 | 88 | 77 | 78 | 68 | 913 | 24 |
| 258 | 216 | 209 | 213 | 147 | 143 | 375 | 190 | 40 | 49 | 34 | 42 | 42 | 403 | |
| 172 | 184 | 204 | 176 | 149 | 136 | 323 | 211 | 42 | 39 | 43 | 36 | 26 | 510 | |
| 290 | 294 | 299 | 301 | 246 | 209 | 543 | 257 | 49 | 52 | 58 | 54 | 51 | 514 | 27 |
| 175 | 142 | 156 | 155 | 130 | 111 | 272 | 140 | 31 | 22 | 30 | 23 | 27 | 218 | |
| 115 | 152 | 143 | 146 | 116 | 98 | 271 | 117 | 18 | 30 | 28 | 31 | 24 | 296 | |
| 247 | 220 | 233 | 219 | 177 | 192 | 443 | 219 | 34 | 49 | 47 | 35 | 36 | 500 | 30 |
| 147 | 102 | 129 | 120 | 83 | 109 | 240 | 112 | 19 | 28 | 19 | 13 | 7 | 218 | |
| 100 | 118 | 104 | 99 | 94 | 83 | 203 | 107 | 15 | 21 | 28 | 22 | 29 | 282 | |
| 83 | 88 | 80 | 70 | 48 | 55 | 162 | 100 | 17 | 10 | 20 | 13 | 14 | 192 | 32 |
| 46 | 44 | 43 | 41 | 27 | 23 | 95 | 43 | 11 | 5 | 10 | 3 | 4 | 98 | |
| 37 | 44 | 37 | 29 | 21 | 32 | 67 | 57 | 6 | 5 | 10 | 10 | 10 | 94 | |
| 105 | 68 | 95 | 79 | 59 | 67 | 137 | 89 | 13 | 24 | 19 | 16 | 14 | 174 | 33 |
| 59 | 37 | 54 | 50 | 34 | 32 | 74 | 42 | 9 | 12 | 10 | 10 | 4 | 85 | |
| 46 | 31 | 41 | 29 | 25 | 35 | 63 | 47 | 4 | 12 | 9 | 6 | 10 | 89 | |
| 400 | 399 | 414 | 395 | 275 | 279 | 633 | 346 | 70 | 65 | 60 | 65 | 59 | 681 | 34 |
| 214 | 209 | 205 | 197 | 148 | 140 | 311 | 176 | 30 | 27 | 23 | 34 | 20 | 305 | |
| 186 | 190 | 209 | 198 | 127 | 139 | 322 | 170 | 40 | 38 | 37 | 31 | 39 | 376 | |
| 193 | 208 | 209 | 155 | 127 | 144 | 334 | 188 | 27 | 59 | 33 | 36 | 42 | 408 | 35 |
| 93 | 115 | 107 | 76 | 63 | 82 | 165 | 89 | 8 | 32 | 13 | 18 | 19 | 209 | |
| 100 | 93 | 102 | 79 | 64 | 62 | 169 | 99 | 19 | 27 | 20 | 18 | 23 | 199 | |
| 288 | 279 | 303 | 229 | 168 | 214 | 594 | 362 | 69 | 70 | 66 | 65 | 55 | 625 | 36 |
| 143 | 146 | 157 | 118 | 84 | 110 | 288 | 172 | 23 | 32 | 37 | 34 | 23 | 274 | |
| 145 | 133 | 146 | 111 | 84 | 104 | 306 | 190 | 46 | 38 | 29 | 31 | 32 | 351 | |
| 728 | 717 | 708 | 586 | 437 | 430 | 1020 | 604 | 111 | 126 | 129 | 116 | 107 | 1123 | 38 |
| 358 | 367 | 380 | 315 | 212 | 216 | 485 | 299 | 59 | 54 | 57 | 55 | 53 | 512 | |
| 370 | 350 | 328 | 271 | 225 | 214 | 535 | 305 | 52 | 72 | 72 | 61 | 54 | 611 | |
| 407 | 321 | 367 | 353 | 260 | 245 | 577 | 362 | 80 | 76 | 63 | 69 | 65 | 725 | 40 |
| 200 | 166 | 188 | 177 | 141 | 132 | 269 | 174 | 38 | 29 | 31 | 39 | 31 | 313 | |
| 207 | 155 | 179 | 176 | 119 | 113 | 308 | 188 | 42 | 47 | 32 | 30 | 34 | 412 | |
| 168 | 151 | 127 | 142 | 139 | 93 | 305 | 210 | 51 | 45 | 38 | 40 | 52 | 445 | 44 |
| 96 | 87 | 64 | 73 | 68 | 55 | 157 | 102 | 20 | 23 | 22 | 18 | 21 | 209 | |
| 72 | 64 | 63 | 69 | 71 | 38 | 148 | 108 | 31 | 22 | 16 | 22 | 31 | 236 | |
| 452 | 348 | 368 | 347 | 260 | 289 | 693 | 364 | 110 | 91 | 92 | 86 | 68 | 792 | 48 |
| 251 | 182 | 193 | 181 | 122 | 156 | 352 | 167 | 49 | 48 | 41 | 42 | 32 | 354 | |
| 201 | 166 | 175 | 166 | 138 | 133 | 341 | 197 | 61 | 43 | 51 | 44 | 36 | 438 | |
| 780 | 798 | 852 | 810 | 541 | 488 | 1094 | 563 | 93 | 106 | 92 | 96 | 93 | 952 | 53 |
| 436 | 408 | 449 | 424 | 281 | 242 | 569 | 283 | 44 | 48 | 46 | 40 | 43 | 409 | |
| 344 | 390 | 403 | 386 | 260 | 246 | 525 | 280 | 49 | 58 | 46 | 56 | 50 | 543 | |
| 349 | 334 | 382 | 325 | 245 | 218 | 499 | 235 | 42 | 44 | 45 | 57 | 44 | 509 | 57 |
| 170 | 175 | 197 | 169 | 124 | 126 | 251 | 120 | 15 | 27 | 22 | 28 | 24 | 219 | |
| 179 | 159 | 185 | 156 | 121 | 92 | 248 | 115 | 27 | 17 | 23 | 29 | 20 | 290 | |

TABELL 7. FORTS. FOLKEMENGDEN ETTER KJØNN OG ALDER. KOMMUNER

| KOMMUNE | KJØNN | I ALT | ALDER | | | | | | | | | |
|-----------------------|-------|--------|-------|------|------|------|------|------|------|-------|-------|-------|
| | | | 0 | 1 | 2 | 3 | 4 | 5 | 6 | 7-12 | 13-15 | 16-19 |
| 16 SØR-TRØNDELAG | | FORTS. | | | | | | | | | | |
| 62 KLÆBU | I ALT | 3433 | 49 | 46 | 46 | 53 | 50 | 66 | 57 | 456 | 213 | 220 |
| | M | 1759 | 21 | 24 | 22 | 27 | 23 | 32 | 36 | 234 | 116 | 124 |
| | K | 1674 | 28 | 22 | 24 | 26 | 27 | 34 | 21 | 222 | 97 | 96 |
| 63 MALVIK | I ALT | 8197 | 81 | 118 | 117 | 97 | 110 | 134 | 153 | 923 | 473 | 519 |
| | M | 4159 | 36 | 61 | 70 | 60 | 51 | 69 | 86 | 494 | 246 | 242 |
| | K | 4038 | 45 | 57 | 47 | 37 | 59 | 65 | 67 | 429 | 227 | 277 |
| 64 SELBU | I ALT | 3903 | 49 | 48 | 48 | 32 | 39 | 48 | 49 | 307 | 154 | 239 |
| | M | 1991 | 24 | 19 | 26 | 15 | 13 | 25 | 29 | 148 | 84 | 126 |
| | K | 1912 | 25 | 29 | 22 | 17 | 26 | 23 | 20 | 159 | 70 | 113 |
| 65 TYDAL | I ALT | 958 | 11 | 11 | 9 | 12 | 9 | 15 | 18 | 81 | 52 | 65 |
| | M | 497 | 5 | 8 | 4 | 4 | 2 | 4 | 10 | 44 | 26 | 29 |
| | K | 461 | 6 | 3 | 5 | 8 | 7 | 11 | 8 | 37 | 26 | 36 |
| 17 NORD-TRØNDELAG ... | I ALT | 125835 | 1565 | 1656 | 1674 | 1635 | 1697 | 1801 | 2043 | 13387 | 6943 | 8304 |
| | M | 63714 | 839 | 869 | 883 | 821 | 846 | 904 | 1063 | 6905 | 3493 | 4325 |
| | K | 62121 | 726 | 787 | 791 | 814 | 851 | 897 | 980 | 6482 | 3450 | 3979 |
| 02 STEINKJER | I ALT | 20565 | 233 | 244 | 249 | 258 | 253 | 269 | 317 | 2146 | 1170 | 1417 |
| | M | 10392 | 125 | 132 | 140 | 140 | 124 | 137 | 153 | 1102 | 541 | 757 |
| | K | 10173 | 108 | 112 | 109 | 118 | 129 | 132 | 164 | 1044 | 629 | 660 |
| 03 NAMSOS | I ALT | 11796 | 154 | 165 | 153 | 145 | 179 | 165 | 191 | 1262 | 616 | 742 |
| | M | 5826 | 87 | 90 | 91 | 72 | 88 | 81 | 100 | 632 | 312 | 380 |
| | K | 5970 | 67 | 75 | 62 | 73 | 91 | 84 | 91 | 630 | 304 | 362 |
| 11 MERRKER | I ALT | 2920 | 36 | 34 | 31 | 35 | 44 | 41 | 36 | 227 | 137 | 151 |
| | M | 1451 | 20 | 21 | 18 | 17 | 22 | 16 | 22 | 106 | 67 | 70 |
| | K | 1469 | 16 | 13 | 13 | 18 | 22 | 25 | 14 | 121 | 70 | 81 |
| 14 STJØRDAL | I ALT | 16178 | 184 | 221 | 219 | 217 | 225 | 246 | 267 | 1891 | 910 | 1105 |
| | M | 8224 | 89 | 112 | 115 | 106 | 122 | 116 | 142 | 1006 | 449 | 586 |
| | K | 7954 | 95 | 109 | 104 | 111 | 103 | 130 | 125 | 885 | 461 | 519 |
| 17 FROSTA | I ALT | 2459 | 23 | 31 | 24 | 20 | 30 | 32 | 42 | 237 | 139 | 168 |
| | M | 1228 | 17 | 15 | 12 | 12 | 20 | 14 | 23 | 125 | 70 | 73 |
| | K | 1231 | 6 | 16 | 12 | 8 | 10 | 18 | 19 | 112 | 69 | 95 |
| 18 LEKSVIK | I ALT | 3550 | 53 | 59 | 50 | 45 | 50 | 60 | 88 | 402 | 183 | 223 |
| | M | 1784 | 25 | 27 | 27 | 19 | 21 | 31 | 44 | 199 | 91 | 115 |
| | K | 1766 | 28 | 32 | 23 | 26 | 29 | 29 | 44 | 203 | 92 | 108 |
| 19 LEVANGER | I ALT | 16097 | 208 | 211 | 232 | 213 | 213 | 230 | 253 | 1664 | 954 | 1107 |
| | M | 8061 | 112 | 112 | 119 | 102 | 111 | 107 | 132 | 866 | 491 | 614 |
| | K | 8036 | 96 | 99 | 113 | 111 | 102 | 123 | 121 | 798 | 463 | 493 |
| 21 VERDAL | I ALT | 12979 | 207 | 194 | 171 | 184 | 199 | 211 | 244 | 1597 | 707 | 763 |
| | M | 6565 | 115 | 99 | 90 | 87 | 97 | 114 | 120 | 824 | 366 | 370 |
| | K | 6414 | 92 | 95 | 81 | 97 | 102 | 97 | 124 | 773 | 341 | 393 |
| 23 MOSVIK | I ALT | 968 | 8 | 13 | 17 | 11 | 10 | 17 | 15 | 79 | 53 | 64 |
| | M | 484 | 3 | 8 | 6 | 3 | 4 | 4 | 10 | 39 | 23 | 37 |
| | K | 484 | 5 | 5 | 11 | 8 | 6 | 13 | 5 | 40 | 30 | 27 |
| 24 VERRAN | I ALT | 3596 | 35 | 36 | 49 | 47 | 43 | 42 | 45 | 299 | 181 | 235 |
| | M | 1840 | 18 | 20 | 20 | 29 | 20 | 23 | 21 | 161 | 88 | 115 |
| | K | 1756 | 17 | 16 | 29 | 18 | 23 | 19 | 24 | 138 | 93 | 120 |
| 25 NAMDALSEID | I ALT | 2104 | 27 | 29 | 24 | 31 | 34 | 30 | 32 | 234 | 100 | 129 |
| | M | 1088 | 19 | 16 | 8 | 18 | 19 | 12 | 20 | 110 | 47 | 65 |
| | K | 1016 | 8 | 13 | 16 | 13 | 15 | 18 | 12 | 124 | 53 | 64 |
| 29 INDERØY | I ALT | 5461 | 69 | 76 | 83 | 79 | 84 | 76 | 93 | 601 | 277 | 355 |
| | M | 2788 | 39 | 37 | 48 | 42 | 38 | 44 | 44 | 335 | 134 | 187 |
| | K | 2673 | 30 | 39 | 35 | 37 | 46 | 32 | 49 | 266 | 143 | 168 |
| 36 SNÅSA | I ALT | 2634 | 28 | 34 | 18 | 35 | 27 | 34 | 32 | 250 | 145 | 184 |
| | M | 1326 | 14 | 10 | 12 | 17 | 11 | 22 | 21 | 115 | 79 | 89 |
| | K | 1308 | 14 | 24 | 6 | 18 | 16 | 12 | 11 | 135 | 66 | 95 |
| 38 LIERNE | I ALT | 1827 | 19 | 23 | 34 | 25 | 20 | 20 | 26 | 159 | 96 | 112 |
| | M | 985 | 14 | 18 | 14 | 14 | 8 | 10 | 16 | 80 | 62 | 54 |
| | K | 842 | 5 | 5 | 20 | 11 | 12 | 10 | 10 | 79 | 34 | 58 |
| 39 RØYRVIK | I ALT | 702 | 9 | 10 | 14 | 13 | 9 | 8 | 17 | 64 | 44 | 51 |
| | M | 366 | 4 | 6 | 9 | 7 | 6 | 1 | 9 | 35 | 25 | 27 |
| | K | 336 | 5 | 4 | 5 | 6 | 3 | 7 | 8 | 29 | 19 | 24 |
| 40 NAMSSKOGAN | I ALT | 1397 | 17 | 13 | 16 | 11 | 21 | 22 | 21 | 140 | 94 | 107 |
| | M | 751 | 8 | 5 | 9 | 6 | 13 | 11 | 12 | 73 | 49 | 59 |
| | K | 646 | 9 | 8 | 7 | 5 | 8 | 11 | 9 | 67 | 45 | 48 |
| 42 GRONG | I ALT | 2607 | 29 | 31 | 40 | 20 | 26 | 29 | 28 | 211 | 124 | 171 |
| | M | 1353 | 15 | 23 | 19 | 10 | 8 | 11 | 16 | 109 | 65 | 96 |
| | K | 1254 | 14 | 8 | 21 | 10 | 18 | 18 | 12 | 102 | 59 | 75 |

POPULATION BY SEX AND AGE. MUNICIPALITIES

| ALDER | | | | | | | | | | | | | | NO. |
|-------|-------|-------|-------|-------|-------|-------|-------|------|------|------|------|------|------------------|-----|
| 20-24 | 25-29 | 30-34 | 35-39 | 40-44 | 45-49 | 50-59 | 60-64 | 65 | 66 | 67 | 68 | 69 | 70 OR OG OVER | |
| 250 | 277 | 338 | 335 | 199 | 149 | 264 | 109 | 22 | 17 | 19 | 10 | 25 | 163 | 62 |
| 129 | 131 | 174 | 180 | 101 | 81 | 144 | 51 | 11 | 10 | 14 | 7 | 9 | 58 | |
| 121 | 146 | 164 | 155 | 98 | 68 | 120 | 58 | 11 | 7 | 5 | 3 | 16 | 105 | |
| 619 | 576 | 645 | 627 | 532 | 378 | 806 | 381 | 68 | 72 | 68 | 60 | 45 | 595 | 63 |
| 333 | 298 | 322 | 311 | 282 | 195 | 420 | 179 | 35 | 32 | 35 | 30 | 26 | 246 | |
| 286 | 278 | 323 | 316 | 250 | 183 | 386 | 202 | 33 | 40 | 33 | 30 | 19 | 349 | |
| 265 | 193 | 216 | 187 | 187 | 173 | 506 | 278 | 51 | 42 | 56 | 54 | 48 | 634 | 64 |
| 146 | 108 | 110 | 106 | 98 | 87 | 254 | 148 | 24 | 18 | 31 | 22 | 25 | 305 | |
| 119 | 85 | 106 | 81 | 89 | 86 | 252 | 130 | 27 | 24 | 25 | 32 | 23 | 329 | |
| 75 | 52 | 48 | 44 | 54 | 65 | 126 | 59 | 12 | 12 | 11 | 7 | 5 | 105 | 65 |
| 44 | 32 | 26 | 19 | 26 | 31 | 76 | 35 | 3 | 5 | 6 | 3 | 3 | 52 | |
| 31 | 20 | 22 | 25 | 28 | 34 | 50 | 24 | 9 | 7 | 5 | 4 | 2 | 53 | |
| 8945 | 8651 | 9096 | 7821 | 5832 | 5626 | 13358 | 6886 | 1311 | 1215 | 1286 | 1204 | 1219 | 12680 | 17 |
| 4795 | 4459 | 4742 | 4038 | 3001 | 2831 | 6844 | 3422 | 628 | 581 | 646 | 582 | 577 | 5620 | |
| 4150 | 4192 | 4354 | 3783 | 2831 | 2795 | 6514 | 3464 | 683 | 634 | 640 | 622 | 642 | 7060 | |
| 1578 | 1361 | 1423 | 1290 | 970 | 978 | 2413 | 1151 | 221 | 187 | 220 | 160 | 189 | 1868 | 02 |
| 876 | 714 | 732 | 658 | 481 | 477 | 1241 | 556 | 115 | 95 | 121 | 78 | 95 | 802 | |
| 702 | 647 | 691 | 632 | 489 | 501 | 1172 | 595 | 106 | 92 | 99 | 82 | 94 | 1066 | |
| 848 | 905 | 915 | 728 | 569 | 551 | 1288 | 624 | 119 | 115 | 91 | 117 | 119 | 1035 | 03 |
| 423 | 455 | 459 | 378 | 296 | 262 | 645 | 290 | 63 | 52 | 56 | 67 | 49 | 398 | |
| 425 | 450 | 456 | 350 | 273 | 289 | 643 | 334 | 56 | 63 | 35 | 50 | 70 | 637 | |
| 193 | 183 | 200 | 131 | 134 | 121 | 366 | 219 | 42 | 49 | 51 | 51 | 33 | 375 | 11 |
| 95 | 95 | 116 | 72 | 68 | 60 | 183 | 113 | 21 | 21 | 23 | 20 | 14 | 171 | |
| 98 | 88 | 84 | 59 | 66 | 61 | 183 | 106 | 21 | 28 | 28 | 31 | 19 | 204 | |
| 1116 | 1137 | 1270 | 1167 | 813 | 694 | 1577 | 788 | 155 | 132 | 127 | 136 | 126 | 1455 | 14 |
| 577 | 582 | 674 | 597 | 434 | 344 | 810 | 379 | 83 | 69 | 58 | 57 | 68 | 649 | |
| 539 | 555 | 596 | 570 | 379 | 350 | 767 | 409 | 72 | 63 | 69 | 79 | 58 | 806 | |
| 157 | 115 | 151 | 138 | 123 | 119 | 244 | 150 | 29 | 34 | 39 | 30 | 33 | 351 | 17 |
| 91 | 60 | 81 | 63 | 62 | 63 | 129 | 76 | 11 | 17 | 13 | 15 | 16 | 150 | |
| 66 | 55 | 70 | 75 | 61 | 56 | 115 | 74 | 18 | 17 | 26 | 15 | 17 | 201 | |
| 213 | 253 | 289 | 240 | 164 | 148 | 309 | 187 | 27 | 38 | 32 | 31 | 29 | 377 | 18 |
| 115 | 113 | 154 | 148 | 71 | 88 | 157 | 88 | 11 | 17 | 19 | 17 | 16 | 171 | |
| 98 | 140 | 135 | 92 | 93 | 60 | 152 | 99 | 16 | 21 | 13 | 14 | 13 | 206 | |
| 1196 | 1189 | 1148 | 1042 | 759 | 734 | 1546 | 792 | 144 | 140 | 176 | 149 | 160 | 1637 | 19 |
| 622 | 612 | 559 | 534 | 376 | 361 | 796 | 380 | 69 | 60 | 84 | 77 | 60 | 705 | |
| 574 | 577 | 589 | 508 | 383 | 373 | 750 | 412 | 75 | 80 | 92 | 72 | 100 | 932 | |
| 917 | 1008 | 1183 | 869 | 531 | 509 | 1266 | 631 | 117 | 109 | 103 | 102 | 102 | 1055 | 21 |
| 461 | 504 | 604 | 473 | 282 | 266 | 649 | 326 | 44 | 52 | 52 | 50 | 49 | 471 | |
| 456 | 504 | 579 | 396 | 249 | 243 | 617 | 305 | 73 | 57 | 51 | 52 | 53 | 584 | |
| 61 | 41 | 53 | 52 | 34 | 42 | 114 | 62 | 16 | 16 | 13 | 10 | 16 | 151 | 23 |
| 39 | 19 | 25 | 31 | 18 | 26 | 58 | 26 | 7 | 8 | 6 | 5 | 8 | 71 | |
| 22 | 22 | 28 | 21 | 16 | 16 | 56 | 36 | 9 | 8 | 7 | 5 | 8 | 80 | |
| 278 | 210 | 191 | 175 | 141 | 184 | 512 | 253 | 42 | 44 | 54 | 44 | 49 | 407 | 24 |
| 167 | 120 | 104 | 89 | 62 | 84 | 260 | 137 | 24 | 22 | 25 | 20 | 29 | 182 | |
| 111 | 90 | 87 | 86 | 79 | 100 | 252 | 116 | 18 | 22 | 29 | 24 | 20 | 225 | |
| 151 | 152 | 148 | 123 | 90 | 85 | 224 | 119 | 22 | 15 | 17 | 24 | 20 | 244 | 25 |
| 83 | 77 | 84 | 59 | 50 | 48 | 121 | 59 | 9 | 8 | 11 | 13 | 11 | 121 | |
| 68 | 75 | 64 | 64 | 40 | 37 | 103 | 60 | 13 | 7 | 6 | 11 | 9 | 123 | |
| 342 | 385 | 418 | 301 | 263 | 206 | 560 | 310 | 48 | 48 | 52 | 55 | 54 | 626 | 29 |
| 198 | 182 | 221 | 155 | 139 | 109 | 282 | 161 | 21 | 23 | 22 | 20 | 20 | 287 | |
| 144 | 203 | 197 | 146 | 124 | 97 | 278 | 149 | 27 | 25 | 30 | 35 | 34 | 339 | |
| 189 | 121 | 161 | 154 | 123 | 125 | 285 | 177 | 43 | 43 | 38 | 31 | 22 | 335 | 36 |
| 98 | 70 | 86 | 81 | 61 | 74 | 136 | 85 | 17 | 18 | 23 | 14 | 10 | 163 | |
| 91 | 51 | 75 | 73 | 62 | 51 | 149 | 92 | 26 | 25 | 15 | 17 | 12 | 172 | |
| 120 | 121 | 110 | 101 | 87 | 90 | 239 | 119 | 23 | 24 | 25 | 18 | 22 | 194 | 38 |
| 73 | 72 | 60 | 55 | 40 | 41 | 131 | 59 | 13 | 11 | 16 | 11 | 11 | 102 | |
| 47 | 49 | 50 | 46 | 47 | 49 | 108 | 60 | 10 | 13 | 9 | 7 | 11 | 92 | |
| 42 | 56 | 42 | 50 | 44 | 35 | 69 | 33 | 9 | 5 | 6 | 3 | 5 | 64 | 39 |
| 21 | 31 | 26 | 23 | 22 | 20 | 34 | 19 | 4 | 2 | 3 | 2 | 4 | 26 | |
| 21 | 25 | 16 | 27 | 22 | 15 | 35 | 14 | 5 | 3 | 3 | 1 | 1 | 38 | |
| 105 | 96 | 88 | 76 | 86 | 86 | 164 | 82 | 17 | 10 | 14 | 8 | 12 | 91 | 40 |
| 66 | 53 | 47 | 34 | 41 | 54 | 91 | 51 | 7 | 5 | 9 | 4 | 4 | 40 | |
| 39 | 43 | 41 | 42 | 45 | 32 | 73 | 31 | 10 | 5 | 5 | 4 | 8 | 51 | |
| 203 | 181 | 148 | 145 | 117 | 126 | 312 | 179 | 35 | 29 | 36 | 30 | 31 | 326 | 42 |
| 112 | 109 | 81 | 72 | 68 | 54 | 156 | 100 | 9 | 16 | 16 | 10 | 15 | 163 | |
| 91 | 72 | 67 | 73 | 49 | 72 | 156 | 79 | 26 | 13 | 20 | 20 | 16 | 163 | |

TABELL 7. FORTS. FOLKEMENGDEN ETTER KJØNN OG ALDER. KOMMUNER

| KOMMUNE | KJØNN | I ALT | ALDER | | | | | | | | | |
|-------------------|--------|--------|-------|------|------|------|------|------|------|-------|-------|-------|
| | | | 0 | 1 | 2 | 3 | 4 | 5 | 6 | 7-12 | 13-15 | 16-19 |
| 17 NORD-TRØNDELAG | FORTS. | | | | | | | | | | | |
| 43 HØYLANDET | I ALT | 1455 | 21 | 20 | 17 | 30 | 23 | 23 | 32 | 164 | 75 | 85 |
| | M | 754 | 11 | 10 | 10 | 15 | 11 | 16 | 15 | 85 | 40 | 39 |
| | K | 701 | 10 | 10 | 7 | 15 | 12 | 7 | 17 | 79 | 35 | 46 |
| 44 OVERHALLA | I ALT | 3551 | 40 | 47 | 52 | 43 | 44 | 67 | 65 | 379 | 200 | 226 |
| | M | 1839 | 20 | 18 | 27 | 20 | 22 | 33 | 37 | 196 | 124 | 122 |
| | K | 1712 | 20 | 29 | 25 | 23 | 22 | 34 | 28 | 183 | 76 | 104 |
| 48 FOSNES | I ALT | 849 | 10 | 9 | 9 | 10 | 12 | 12 | 11 | 95 | 50 | 63 |
| | M | 447 | 2 | 7 | 5 | 7 | 9 | 6 | 4 | 48 | 27 | 26 |
| | K | 402 | 8 | 2 | 4 | 3 | 3 | 6 | 7 | 47 | 23 | 37 |
| 49 FLATANGER | I ALT | 1571 | 20 | 18 | 20 | 20 | 23 | 26 | 16 | 167 | 89 | 104 |
| | M | 814 | 11 | 8 | 7 | 9 | 14 | 14 | 8 | 89 | 39 | 56 |
| | K | 757 | 9 | 10 | 13 | 11 | 9 | 12 | 8 | 78 | 50 | 48 |
| 50 VIKNA | I ALT | 3808 | 53 | 50 | 58 | 57 | 59 | 50 | 67 | 410 | 218 | 268 |
| | M | 1937 | 30 | 29 | 31 | 24 | 28 | 31 | 34 | 210 | 115 | 144 |
| | K | 1871 | 23 | 21 | 27 | 33 | 31 | 19 | 33 | 200 | 103 | 124 |
| 51 NÆRØY | I ALT | 5818 | 70 | 70 | 84 | 76 | 61 | 81 | 91 | 608 | 322 | 406 |
| | M | 2933 | 38 | 40 | 40 | 40 | 28 | 42 | 55 | 309 | 157 | 210 |
| | K | 2885 | 32 | 30 | 44 | 36 | 33 | 39 | 36 | 299 | 165 | 196 |
| 55 LEKA | I ALT | 943 | 12 | 18 | 10 | 10 | 8 | 10 | 14 | 101 | 59 | 68 |
| | M | 478 | 3 | 6 | 6 | 5 | 2 | 8 | 5 | 51 | 32 | 34 |
| | K | 465 | 9 | 12 | 4 | 5 | 6 | 2 | 9 | 50 | 27 | 34 |
| 18 NORDLAND | I ALT | 244493 | 3161 | 3170 | 3182 | 3160 | 3294 | 3486 | 3659 | 25008 | 13086 | 16395 |
| | M | 123821 | 1637 | 1607 | 1673 | 1626 | 1678 | 1842 | 1881 | 12909 | 6768 | 8460 |
| | K | 120672 | 1524 | 1563 | 1509 | 1534 | 1616 | 1644 | 1778 | 12099 | 6318 | 7935 |
| 04 BODØ | I ALT | 33131 | 512 | 544 | 513 | 468 | 507 | 510 | 540 | 3457 | 1723 | 2148 |
| | M | 16554 | 251 | 263 | 282 | 251 | 263 | 276 | 292 | 1774 | 847 | 1113 |
| | K | 16577 | 261 | 281 | 231 | 217 | 244 | 234 | 248 | 1683 | 876 | 1035 |
| 05 NARVIK | I ALT | 19324 | 242 | 226 | 261 | 214 | 240 | 252 | 271 | 1786 | 979 | 1266 |
| | M | 9507 | 117 | 123 | 127 | 98 | 127 | 135 | 135 | 924 | 512 | 650 |
| | K | 9817 | 125 | 103 | 134 | 116 | 113 | 117 | 136 | 862 | 467 | 616 |
| 11 BINDAL | I ALT | 2248 | 32 | 28 | 37 | 19 | 31 | 29 | 29 | 216 | 114 | 167 |
| | M | 1173 | 15 | 15 | 16 | 10 | 18 | 19 | 17 | 113 | 61 | 84 |
| | K | 1075 | 17 | 13 | 21 | 9 | 13 | 10 | 12 | 103 | 53 | 83 |
| 12 SØMNA | I ALT | 2161 | 25 | 31 | 22 | 20 | 28 | 28 | 42 | 249 | 118 | 140 |
| | M | 1086 | 14 | 14 | 13 | 9 | 14 | 11 | 21 | 137 | 64 | 77 |
| | K | 1075 | 11 | 17 | 9 | 11 | 14 | 17 | 21 | 112 | 54 | 63 |
| 13 BRØNNØY | I ALT | 6765 | 82 | 81 | 83 | 83 | 84 | 101 | 91 | 755 | 369 | 472 |
| | M | 3388 | 51 | 40 | 45 | 44 | 45 | 57 | 48 | 373 | 180 | 248 |
| | K | 3377 | 31 | 41 | 38 | 39 | 39 | 44 | 43 | 382 | 189 | 224 |
| 15 VEGA | I ALT | 1740 | 17 | 14 | 17 | 14 | 27 | 19 | 21 | 166 | 99 | 108 |
| | M | 877 | 7 | 6 | 7 | 7 | 17 | 8 | 12 | 80 | 54 | 49 |
| | K | 863 | 10 | 8 | 10 | 7 | 10 | 11 | 9 | 86 | 45 | 59 |
| 16 VEVELSTAD | I ALT | 726 | 11 | 10 | 11 | 10 | 8 | 9 | 10 | 81 | 28 | 48 |
| | M | 374 | 7 | 7 | 8 | 3 | 4 | 4 | 7 | 44 | 13 | 21 |
| | K | 352 | 4 | 3 | 3 | 7 | 4 | 5 | 3 | 37 | 15 | 27 |
| 18 HERØY | I ALT | 2200 | 30 | 28 | 18 | 32 | 24 | 37 | 25 | 212 | 110 | 121 |
| | M | 1137 | 15 | 16 | 4 | 16 | 12 | 22 | 13 | 112 | 63 | 56 |
| | K | 1063 | 15 | 12 | 14 | 16 | 12 | 15 | 12 | 100 | 47 | 65 |
| 20 ALSTAHaug | I ALT | 7486 | 86 | 106 | 113 | 108 | 119 | 114 | 123 | 841 | 396 | 495 |
| | M | 3733 | 41 | 47 | 55 | 52 | 50 | 64 | 58 | 401 | 213 | 236 |
| | K | 3753 | 45 | 59 | 58 | 56 | 69 | 50 | 65 | 440 | 183 | 259 |
| 22 LEIRFJORD | I ALT | 2229 | 26 | 26 | 25 | 34 | 28 | 27 | 19 | 182 | 106 | 147 |
| | M | 1163 | 10 | 9 | 15 | 23 | 14 | 11 | 10 | 89 | 60 | 78 |
| | K | 1066 | 16 | 17 | 10 | 11 | 14 | 16 | 9 | 93 | 46 | 69 |
| 24 VEFSN | I ALT | 13237 | 154 | 145 | 161 | 188 | 134 | 187 | 189 | 1352 | 706 | 976 |
| | M | 6762 | 79 | 77 | 87 | 97 | 66 | 101 | 96 | 725 | 383 | 474 |
| | K | 6475 | 75 | 68 | 74 | 91 | 68 | 86 | 93 | 627 | 323 | 502 |
| 25 GRANE | I ALT | 1730 | 11 | 17 | 24 | 26 | 25 | 31 | 19 | 154 | 115 | 105 |
| | M | 881 | 3 | 5 | 11 | 15 | 15 | 19 | 11 | 73 | 54 | 56 |
| | K | 849 | 8 | 12 | 13 | 11 | 10 | 12 | 8 | 81 | 61 | 49 |
| 26 HATTFJELLDAL | I ALT | 1802 | 19 | 20 | 21 | 28 | 20 | 33 | 32 | 200 | 93 | 131 |
| | M | 930 | 8 | 10 | 11 | 15 | 12 | 20 | 16 | 97 | 46 | 69 |
| | K | 872 | 11 | 10 | 10 | 13 | 8 | 13 | 16 | 103 | 47 | 62 |
| 27 DØNNA | I ALT | 2077 | 23 | 29 | 40 | 33 | 33 | 21 | 30 | 204 | 114 | 146 |
| | M | 1047 | 8 | 17 | 19 | 13 | 19 | 7 | 11 | 107 | 57 | 71 |
| | K | 1030 | 15 | 12 | 21 | 20 | 14 | 14 | 19 | 97 | 57 | 75 |

POPULATION BY SEX AND AGE. MUNICIPALITIES

| ALDER | | | | | | | | | | | | | 70 RR OG OVER | NO. |
|-------|-------|-------|-------|-------|-------|-------|-------|------|------|------|------|------|------------------|-----|
| 20-24 | 25-29 | 30-34 | 35-39 | 40-44 | 45-49 | 50-59 | 60-64 | 65 | 66 | 67 | 68 | 69 | | |
| 91 | 94 | 107 | 88 | 69 | 59 | 133 | 94 | 10 | 14 | 12 | 20 | 15 | 159 | 43 |
| 56 | 53 | 54 | 44 | 36 | 33 | 62 | 50 | 4 | 7 | 5 | 12 | 8 | 78 | |
| 35 | 41 | 53 | 44 | 33 | 26 | 71 | 44 | 6 | 7 | 7 | 8 | 7 | 81 | |
| 262 | 248 | 241 | 224 | 156 | 133 | 384 | 157 | 44 | 48 | 37 | 39 | 35 | 380 | 44 |
| 138 | 133 | 126 | 109 | 87 | 64 | 194 | 83 | 24 | 24 | 20 | 15 | 17 | 186 | |
| 124 | 115 | 115 | 115 | 69 | 69 | 190 | 74 | 20 | 24 | 17 | 24 | 18 | 194 | |
| 50 | 47 | 54 | 39 | 35 | 50 | 99 | 52 | 8 | 11 | 12 | 9 | 12 | 90 | 48 |
| 33 | 24 | 34 | 23 | 16 | 21 | 55 | 29 | 3 | 7 | 4 | 6 | 5 | 46 | |
| 17 | 23 | 20 | 16 | 19 | 29 | 44 | 23 | 5 | 4 | 8 | 3 | 7 | 44 | |
| 92 | 79 | 89 | 97 | 68 | 63 | 183 | 97 | 13 | 12 | 15 | 20 | 21 | 219 | 49 |
| 52 | 39 | 51 | 53 | 35 | 37 | 95 | 49 | 7 | 5 | 8 | 11 | 14 | 103 | |
| 40 | 40 | 38 | 44 | 33 | 26 | 88 | 48 | 6 | 7 | 7 | 9 | 7 | 116 | |
| 269 | 277 | 249 | 209 | 164 | 194 | 372 | 205 | 38 | 34 | 33 | 26 | 46 | 402 | 50 |
| 129 | 141 | 142 | 104 | 96 | 94 | 196 | 110 | 18 | 14 | 11 | 11 | 20 | 175 | |
| 140 | 136 | 107 | 105 | 68 | 100 | 176 | 95 | 20 | 20 | 22 | 15 | 26 | 227 | |
| 405 | 334 | 360 | 330 | 246 | 249 | 617 | 349 | 81 | 48 | 79 | 73 | 61 | 717 | 51 |
| 229 | 164 | 194 | 157 | 137 | 128 | 317 | 171 | 41 | 24 | 38 | 39 | 32 | 303 | |
| 176 | 170 | 166 | 173 | 109 | 121 | 300 | 178 | 40 | 24 | 41 | 34 | 29 | 414 | |
| 67 | 58 | 58 | 52 | 46 | 45 | 82 | 56 | 8 | 10 | 4 | 18 | 7 | 122 | 55 |
| 41 | 37 | 28 | 26 | 23 | 23 | 46 | 25 | 3 | 4 | 3 | 8 | 2 | 57 | |
| 26 | 21 | 30 | 26 | 23 | 22 | 36 | 31 | 5 | 6 | 1 | 10 | 5 | 65 | |
| 18338 | 17779 | 17892 | 15007 | 12072 | 11222 | 26023 | 13663 | 2418 | 2316 | 2391 | 2348 | 2216 | 23207 | 18 |
| 9879 | 9409 | 9503 | 7835 | 6217 | 5675 | 13009 | 6732 | 1125 | 1147 | 1146 | 1129 | 1037 | 9897 | |
| 8459 | 8370 | 8389 | 7172 | 5855 | 5547 | 13014 | 6931 | 1293 | 1169 | 1245 | 1219 | 1179 | 13310 | |
| 2896 | 2972 | 2890 | 2428 | 1842 | 1560 | 3139 | 1400 | 200 | 208 | 229 | 211 | 209 | 2025 | 04 |
| 1451 | 1525 | 1485 | 1264 | 919 | 799 | 1544 | 686 | 87 | 101 | 107 | 100 | 97 | 777 | |
| 1445 | 1447 | 1405 | 1164 | 923 | 761 | 1595 | 714 | 113 | 107 | 122 | 111 | 112 | 1248 | |
| 1641 | 1468 | 1370 | 1104 | 976 | 954 | 2357 | 1037 | 169 | 191 | 167 | 158 | 185 | 1810 | 05 |
| 847 | 792 | 765 | 549 | 471 | 457 | 1137 | 500 | 75 | 89 | 77 | 74 | 72 | 654 | |
| 794 | 676 | 605 | 555 | 505 | 497 | 1220 | 537 | 94 | 102 | 90 | 84 | 113 | 1156 | |
| 146 | 158 | 141 | 118 | 111 | 83 | 246 | 154 | 26 | 35 | 17 | 33 | 15 | 263 | 11 |
| 81 | 92 | 78 | 58 | 65 | 45 | 121 | 73 | 14 | 22 | 7 | 16 | 8 | 125 | |
| 65 | 66 | 63 | 60 | 46 | 38 | 125 | 81 | 12 | 13 | 10 | 17 | 7 | 138 | |
| 136 | 134 | 143 | 108 | 96 | 92 | 207 | 132 | 21 | 27 | 25 | 27 | 29 | 281 | 12 |
| 74 | 66 | 80 | 61 | 49 | 49 | 104 | 53 | 4 | 11 | 13 | 11 | 17 | 120 | |
| 62 | 68 | 63 | 47 | 47 | 43 | 103 | 79 | 17 | 16 | 12 | 16 | 12 | 161 | |
| 490 | 456 | 473 | 386 | 296 | 328 | 724 | 369 | 65 | 62 | 79 | 65 | 58 | 713 | 13 |
| 279 | 228 | 245 | 210 | 123 | 166 | 365 | 160 | 33 | 33 | 42 | 32 | 28 | 313 | |
| 211 | 228 | 228 | 176 | 173 | 162 | 359 | 209 | 32 | 29 | 37 | 33 | 30 | 400 | |
| 112 | 98 | 113 | 90 | 85 | 76 | 196 | 110 | 19 | 21 | 26 | 28 | 16 | 248 | 15 |
| 69 | 52 | 65 | 47 | 45 | 42 | 103 | 48 | 8 | 12 | 7 | 10 | 7 | 115 | |
| 43 | 46 | 48 | 43 | 40 | 34 | 93 | 62 | 11 | 9 | 19 | 18 | 9 | 133 | |
| 41 | 36 | 50 | 40 | 34 | 27 | 66 | 64 | 6 | 7 | 9 | 9 | 10 | 101 | 16 |
| 21 | 17 | 27 | 26 | 18 | 16 | 31 | 31 | 4 | 3 | 3 | 4 | 7 | 48 | |
| 20 | 19 | 23 | 14 | 16 | 11 | 35 | 33 | 2 | 4 | 6 | 5 | 3 | 53 | |
| 157 | 129 | 144 | 118 | 104 | 83 | 233 | 150 | 32 | 24 | 32 | 26 | 29 | 302 | 18 |
| 92 | 76 | 74 | 70 | 55 | 38 | 112 | 75 | 13 | 15 | 15 | 14 | 13 | 146 | |
| 65 | 53 | 70 | 48 | 49 | 45 | 121 | 75 | 19 | 9 | 17 | 12 | 16 | 156 | |
| 593 | 610 | 621 | 469 | 401 | 360 | 672 | 347 | 61 | 72 | 68 | 70 | 57 | 584 | 20 |
| 309 | 328 | 318 | 249 | 212 | 196 | 343 | 162 | 27 | 38 | 34 | 34 | 30 | 236 | |
| 284 | 282 | 303 | 220 | 189 | 164 | 329 | 185 | 34 | 34 | 34 | 36 | 27 | 348 | |
| 176 | 131 | 115 | 98 | 95 | 98 | 234 | 171 | 26 | 28 | 30 | 36 | 37 | 334 | 22 |
| 100 | 79 | 61 | 63 | 47 | 52 | 116 | 91 | 15 | 15 | 13 | 17 | 20 | 155 | |
| 76 | 52 | 54 | 35 | 48 | 46 | 118 | 80 | 11 | 13 | 17 | 19 | 17 | 179 | |
| 976 | 938 | 1029 | 880 | 761 | 689 | 1435 | 703 | 139 | 114 | 116 | 109 | 95 | 1061 | 24 |
| 519 | 505 | 551 | 433 | 390 | 353 | 734 | 361 | 65 | 48 | 62 | 54 | 34 | 468 | |
| 457 | 433 | 478 | 447 | 371 | 336 | 701 | 342 | 74 | 66 | 54 | 55 | 61 | 593 | |
| 103 | 105 | 101 | 109 | 91 | 80 | 180 | 91 | 27 | 22 | 17 | 17 | 19 | 241 | 25 |
| 53 | 54 | 56 | 49 | 47 | 45 | 96 | 53 | 13 | 12 | 8 | 8 | 10 | 115 | |
| 50 | 51 | 45 | 60 | 44 | 35 | 84 | 38 | 14 | 10 | 9 | 9 | 9 | 126 | |
| 111 | 89 | 132 | 121 | 104 | 86 | 199 | 103 | 22 | 19 | 13 | 20 | 18 | 168 | 26 |
| 66 | 47 | 61 | 68 | 48 | 51 | 108 | 53 | 8 | 10 | 8 | 9 | 11 | 78 | |
| 45 | 42 | 71 | 53 | 56 | 35 | 91 | 50 | 14 | 9 | 5 | 11 | 7 | 90 | |
| 133 | 138 | 103 | 127 | 76 | 91 | 221 | 128 | 18 | 28 | 27 | 33 | 29 | 252 | 27 |
| 73 | 78 | 52 | 73 | 39 | 52 | 108 | 64 | 6 | 17 | 14 | 17 | 13 | 112 | |
| 60 | 60 | 51 | 54 | 37 | 39 | 113 | 64 | 12 | 11 | 13 | 16 | 16 | 140 | |

POPULATION BY SEX AND AGE, MUNICIPALITIES

| ALDER | | | | | | | | | | | | | | NO. |
|-------|-------|-------|-------|-------|-------|-------|-------|-----|-----|-----|-----|-----|------------------|-----|
| 20-24 | 25-29 | 30-34 | 35-39 | 40-44 | 45-49 | 50-59 | 60-64 | 65 | 66 | 67 | 68 | 69 | 70 RR OG OVER | |
| 137 | 136 | 136 | 89 | 96 | 68 | 195 | 135 | 19 | 13 | 18 | 20 | 31 | 222 | 28 |
| 78 | 59 | 78 | 44 | 55 | 32 | 93 | 64 | 13 | 9 | 8 | 8 | 14 | 99 | |
| 59 | 77 | 58 | 45 | 41 | 36 | 102 | 71 | 6 | 4 | 10 | 12 | 17 | 123 | |
| 341 | 311 | 347 | 318 | 233 | 252 | 563 | 328 | 55 | 43 | 50 | 44 | 40 | 541 | 32 |
| 177 | 177 | 172 | 174 | 115 | 144 | 281 | 177 | 28 | 20 | 17 | 23 | 20 | 252 | |
| 164 | 134 | 175 | 144 | 118 | 108 | 282 | 151 | 27 | 23 | 33 | 21 | 20 | 289 | |
| 2123 | 2047 | 1954 | 1772 | 1353 | 1288 | 2850 | 1354 | 214 | 228 | 201 | 193 | 170 | 1504 | 33 |
| 1151 | 1108 | 1026 | 919 | 684 | 632 | 1457 | 700 | 99 | 109 | 107 | 95 | 91 | 666 | |
| 972 | 939 | 928 | 853 | 669 | 656 | 1393 | 654 | 115 | 119 | 94 | 98 | 79 | 838 | |
| 160 | 155 | 134 | 152 | 134 | 118 | 240 | 165 | 30 | 32 | 38 | 38 | 28 | 281 | 34 |
| 94 | 88 | 66 | 87 | 79 | 56 | 128 | 88 | 13 | 14 | 16 | 15 | 20 | 127 | |
| 66 | 67 | 68 | 65 | 55 | 62 | 112 | 77 | 17 | 18 | 22 | 23 | 8 | 154 | |
| 56 | 40 | 34 | 28 | 28 | 28 | 61 | 39 | 4 | 8 | 6 | 7 | 3 | 63 | 35 |
| 31 | 24 | 21 | 14 | 20 | 10 | 32 | 21 | 2 | 4 | 1 | 3 | 2 | 27 | |
| 25 | 16 | 13 | 14 | 8 | 18 | 29 | 18 | 2 | 4 | 5 | 4 | 1 | 36 | |
| 139 | 109 | 109 | 99 | 77 | 80 | 202 | 136 | 25 | 22 | 28 | 25 | 26 | 241 | 36 |
| 82 | 59 | 60 | 50 | 42 | 46 | 95 | 72 | 12 | 9 | 14 | 11 | 16 | 109 | |
| 57 | 50 | 49 | 49 | 35 | 34 | 107 | 64 | 13 | 13 | 14 | 14 | 10 | 132 | |
| 471 | 441 | 484 | 379 | 309 | 338 | 751 | 424 | 59 | 64 | 74 | 63 | 64 | 633 | 37 |
| 272 | 241 | 261 | 181 | 158 | 168 | 375 | 214 | 27 | 32 | 37 | 31 | 28 | 287 | |
| 199 | 200 | 223 | 198 | 151 | 170 | 376 | 210 | 32 | 32 | 37 | 32 | 36 | 346 | |
| 172 | 138 | 165 | 125 | 97 | 114 | 341 | 217 | 41 | 49 | 37 | 42 | 48 | 509 | 38 |
| 104 | 75 | 92 | 68 | 51 | 51 | 165 | 103 | 19 | 21 | 16 | 21 | 23 | 213 | |
| 68 | 63 | 73 | 57 | 46 | 63 | 176 | 114 | 22 | 28 | 21 | 21 | 25 | 296 | |
| 94 | 108 | 101 | 92 | 60 | 83 | 156 | 97 | 23 | 17 | 19 | 16 | 16 | 234 | 39 |
| 56 | 63 | 53 | 48 | 33 | 41 | 84 | 63 | 9 | 7 | 7 | 7 | 6 | 102 | |
| 38 | 45 | 48 | 44 | 27 | 42 | 72 | 34 | 14 | 10 | 12 | 9 | 10 | 132 | |
| 330 | 370 | 433 | 352 | 244 | 241 | 525 | 308 | 56 | 48 | 53 | 52 | 48 | 576 | 40 |
| 171 | 171 | 238 | 184 | 122 | 129 | 269 | 159 | 25 | 26 | 29 | 25 | 24 | 238 | |
| 159 | 199 | 195 | 168 | 122 | 112 | 256 | 149 | 31 | 22 | 24 | 27 | 24 | 338 | |
| 655 | 675 | 790 | 624 | 481 | 406 | 987 | 568 | 107 | 104 | 113 | 78 | 109 | 950 | 41 |
| 343 | 326 | 410 | 335 | 259 | 201 | 485 | 260 | 52 | 54 | 61 | 40 | 48 | 375 | |
| 312 | 349 | 380 | 289 | 222 | 205 | 502 | 308 | 55 | 50 | 52 | 38 | 61 | 575 | |
| 72 | 64 | 78 | 49 | 63 | 60 | 157 | 122 | 25 | 14 | 20 | 24 | 13 | 228 | 42 |
| 45 | 37 | 37 | 23 | 36 | 35 | 79 | 55 | 17 | 5 | 9 | 16 | 7 | 103 | |
| 27 | 27 | 41 | 26 | 27 | 25 | 78 | 67 | 8 | 9 | 11 | 8 | 6 | 125 | |
| 176 | 160 | 213 | 173 | 128 | 107 | 295 | 199 | 38 | 36 | 49 | 32 | 34 | 367 | 45 |
| 93 | 89 | 108 | 98 | 70 | 57 | 155 | 88 | 24 | 21 | 24 | 17 | 18 | 169 | |
| 83 | 71 | 105 | 75 | 58 | 50 | 140 | 111 | 14 | 15 | 25 | 15 | 16 | 198 | |
| 228 | 209 | 237 | 179 | 180 | 163 | 424 | 214 | 47 | 50 | 50 | 39 | 33 | 514 | 48 |
| 125 | 114 | 133 | 94 | 105 | 90 | 191 | 110 | 20 | 25 | 26 | 14 | 17 | 217 | |
| 103 | 95 | 104 | 85 | 75 | 73 | 233 | 104 | 27 | 25 | 24 | 25 | 16 | 297 | |
| 157 | 115 | 143 | 118 | 98 | 88 | 262 | 178 | 34 | 39 | 34 | 38 | 30 | 347 | 49 |
| 94 | 58 | 72 | 65 | 53 | 45 | 124 | 84 | 16 | 19 | 17 | 23 | 13 | 152 | |
| 63 | 57 | 71 | 53 | 45 | 43 | 138 | 94 | 18 | 20 | 17 | 15 | 17 | 195 | |
| 184 | 187 | 199 | 160 | 116 | 119 | 295 | 163 | 32 | 25 | 38 | 27 | 34 | 352 | 50 |
| 100 | 101 | 111 | 97 | 63 | 63 | 148 | 80 | 18 | 13 | 18 | 17 | 18 | 161 | |
| 84 | 86 | 88 | 63 | 53 | 56 | 147 | 83 | 14 | 12 | 20 | 10 | 16 | 191 | |
| 226 | 205 | 197 | 196 | 165 | 145 | 372 | 144 | 26 | 23 | 27 | 30 | 30 | 353 | 51 |
| 124 | 121 | 104 | 94 | 93 | 67 | 187 | 72 | 17 | 9 | 9 | 13 | 11 | 153 | |
| 102 | 84 | 93 | 102 | 72 | 78 | 185 | 72 | 9 | 14 | 18 | 17 | 19 | 200 | |
| 154 | 151 | 152 | 121 | 80 | 91 | 198 | 108 | 24 | 21 | 17 | 27 | 19 | 191 | 52 |
| 86 | 78 | 89 | 66 | 34 | 46 | 100 | 56 | 12 | 9 | 10 | 13 | 6 | 97 | |
| 68 | 73 | 63 | 55 | 46 | 45 | 98 | 52 | 12 | 12 | 7 | 14 | 13 | 94 | |
| 120 | 119 | 144 | 116 | 65 | 80 | 186 | 105 | 21 | 21 | 32 | 20 | 28 | 246 | 53 |
| 61 | 62 | 80 | 58 | 36 | 38 | 91 | 51 | 8 | 10 | 11 | 10 | 14 | 102 | |
| 59 | 57 | 64 | 58 | 29 | 42 | 95 | 54 | 13 | 11 | 21 | 10 | 14 | 144 | |
| 236 | 217 | 201 | 174 | 140 | 127 | 356 | 225 | 35 | 53 | 43 | 46 | 43 | 417 | 54 |
| 139 | 116 | 124 | 85 | 79 | 55 | 176 | 109 | 18 | 30 | 20 | 24 | 18 | 167 | |
| 97 | 101 | 77 | 89 | 61 | 72 | 180 | 116 | 17 | 23 | 23 | 22 | 25 | 250 | |
| 62 | 55 | 47 | 35 | 40 | 45 | 114 | 41 | 5 | 8 | 8 | 10 | 6 | 58 | 56 |
| 33 | 28 | 25 | 22 | 17 | 24 | 59 | 24 | 2 | 6 | 4 | 4 | 3 | 29 | |
| 29 | 27 | 22 | 13 | 23 | 21 | 55 | 17 | 3 | 2 | 4 | 6 | 3 | 29 | |
| 85 | 74 | 83 | 50 | 60 | 32 | 121 | 70 | 16 | 7 | 11 | 10 | 9 | 92 | 57 |
| 38 | 41 | 49 | 22 | 40 | 11 | 60 | 32 | 12 | 4 | 5 | 3 | 5 | 39 | |
| 47 | 33 | 34 | 28 | 20 | 21 | 61 | 38 | 4 | 3 | 6 | 7 | 4 | 53 | |

TABELL 7. FORTS. FOLKEMENGDE ETTER KJØNN OG ALDER. KOMMUNER

| KOMMUNE | KJØNN | I ALT | ALDER | | | | | | | | | | | | | | | | | |
|--------------------|-------|--------|-------|------|------|------|------|------|------|-------|-------|-------|--|--|--|--|--|--|--|--|
| | | | 0 | 1 | 2 | 3 | 4 | 5 | 6 | 7-12 | 13-15 | 16-19 | | | | | | | | |
| 18 NORDLAND FORTS. | | | | | | | | | | | | | | | | | | | | |
| 59 FLAKSTAD | I ALT | 1901 | 8 | 25 | 29 | 22 | 29 | 30 | 20 | 209 | 114 | 157 | | | | | | | | |
| | M | 986 | 4 | 9 | 17 | 11 | 16 | 15 | 12 | 114 | 57 | 85 | | | | | | | | |
| | K | 915 | 4 | 16 | 12 | 11 | 13 | 15 | 8 | 95 | 57 | 72 | | | | | | | | |
| 60 VESTVÅGØY | I ALT | 11157 | 167 | 153 | 128 | 136 | 131 | 165 | 168 | 1081 | 582 | 753 | | | | | | | | |
| | M | 5642 | 79 | 76 | 61 | 79 | 68 | 80 | 82 | 579 | 317 | 371 | | | | | | | | |
| | K | 5515 | 88 | 77 | 67 | 57 | 63 | 85 | 86 | 502 | 265 | 382 | | | | | | | | |
| 65 VÅGAN | I ALT | 9743 | 135 | 149 | 129 | 150 | 141 | 126 | 138 | 1015 | 498 | 597 | | | | | | | | |
| | M | 4948 | 78 | 75 | 67 | 83 | 70 | 68 | 68 | 523 | 288 | 300 | | | | | | | | |
| | K | 4795 | 57 | 74 | 62 | 67 | 71 | 58 | 70 | 492 | 210 | 297 | | | | | | | | |
| 66 HADSEL | I ALT | 8794 | 102 | 85 | 92 | 115 | 121 | 109 | 130 | 928 | 482 | 548 | | | | | | | | |
| | M | 4408 | 50 | 42 | 44 | 64 | 64 | 59 | 64 | 492 | 260 | 273 | | | | | | | | |
| | K | 4386 | 52 | 43 | 48 | 51 | 57 | 50 | 66 | 436 | 222 | 275 | | | | | | | | |
| 67 BØ | I ALT | 4407 | 40 | 38 | 52 | 42 | 39 | 45 | 65 | 397 | 252 | 320 | | | | | | | | |
| | M | 2251 | 19 | 19 | 27 | 21 | 20 | 23 | 36 | 213 | 128 | 165 | | | | | | | | |
| | K | 2156 | 21 | 19 | 25 | 21 | 19 | 22 | 29 | 184 | 124 | 155 | | | | | | | | |
| 68 ØKSNES | I ALT | 5275 | 80 | 71 | 60 | 74 | 72 | 73 | 90 | 635 | 359 | 412 | | | | | | | | |
| | M | 2710 | 45 | 41 | 29 | 37 | 32 | 32 | 48 | 331 | 174 | 215 | | | | | | | | |
| | K | 2565 | 35 | 30 | 31 | 37 | 40 | 41 | 42 | 304 | 185 | 197 | | | | | | | | |
| 70 SORTLAND | I ALT | 8008 | 107 | 93 | 98 | 119 | 136 | 124 | 134 | 855 | 420 | 492 | | | | | | | | |
| | M | 4031 | 63 | 46 | 53 | 73 | 75 | 65 | 55 | 430 | 220 | 265 | | | | | | | | |
| | K | 3977 | 44 | 47 | 45 | 46 | 61 | 59 | 79 | 425 | 200 | 227 | | | | | | | | |
| 71 ANDØY | I ALT | 7356 | 96 | 100 | 89 | 86 | 105 | 103 | 98 | 753 | 428 | 481 | | | | | | | | |
| | M | 3833 | 50 | 48 | 45 | 39 | 55 | 60 | 57 | 400 | 229 | 258 | | | | | | | | |
| | K | 3523 | 46 | 52 | 44 | 47 | 50 | 43 | 41 | 353 | 199 | 223 | | | | | | | | |
| 74 MOSKENES | I ALT | 1658 | 25 | 22 | 25 | 28 | 28 | 27 | 24 | 150 | 98 | 112 | | | | | | | | |
| | M | 878 | 12 | 9 | 14 | 13 | 16 | 12 | 13 | 86 | 62 | 69 | | | | | | | | |
| | K | 780 | 13 | 13 | 11 | 15 | 12 | 15 | 11 | 64 | 36 | 43 | | | | | | | | |
| 19 TROMS | I ALT | 146818 | 2042 | 1909 | 1982 | 1912 | 2063 | 2106 | 2365 | 15928 | 8112 | 9608 | | | | | | | | |
| | M | 74557 | 1073 | 952 | 1037 | 956 | 1061 | 1055 | 1220 | 8143 | 4128 | 4907 | | | | | | | | |
| | K | 72261 | 969 | 957 | 945 | 956 | 1002 | 1051 | 1145 | 7785 | 3984 | 4701 | | | | | | | | |
| 01 HARSTAD | I ALT | 21613 | 317 | 294 | 293 | 310 | 299 | 327 | 363 | 2258 | 1169 | 1414 | | | | | | | | |
| | M | 10696 | 180 | 147 | 157 | 130 | 137 | 171 | 190 | 1157 | 588 | 713 | | | | | | | | |
| | K | 10917 | 137 | 147 | 136 | 180 | 162 | 156 | 173 | 1101 | 581 | 701 | | | | | | | | |
| 02 TROMSØ | I ALT | 46454 | 714 | 684 | 648 | 611 | 668 | 654 | 760 | 5071 | 2488 | 2867 | | | | | | | | |
| | M | 23249 | 368 | 329 | 330 | 306 | 346 | 334 | 398 | 2599 | 1264 | 1461 | | | | | | | | |
| | K | 23205 | 346 | 355 | 318 | 305 | 322 | 320 | 362 | 2472 | 1224 | 1406 | | | | | | | | |
| 11 KVÆFJORD | I ALT | 3679 | 46 | 38 | 41 | 44 | 49 | 43 | 49 | 375 | 182 | 227 | | | | | | | | |
| | M | 1852 | 27 | 25 | 29 | 24 | 29 | 22 | 22 | 200 | 97 | 120 | | | | | | | | |
| | K | 1827 | 19 | 13 | 12 | 20 | 20 | 21 | 27 | 175 | 85 | 107 | | | | | | | | |
| 13 SKÅNLAND | I ALT | 3245 | 38 | 32 | 61 | 48 | 61 | 44 | 55 | 294 | 156 | 201 | | | | | | | | |
| | M | 1703 | 21 | 18 | 32 | 23 | 26 | 21 | 25 | 164 | 84 | 117 | | | | | | | | |
| | K | 1542 | 17 | 14 | 29 | 25 | 35 | 23 | 30 | 130 | 72 | 84 | | | | | | | | |
| 15 BJARKØY | I ALT | 868 | 10 | 8 | 3 | 11 | 10 | 10 | 9 | 72 | 49 | 40 | | | | | | | | |
| | M | 444 | 5 | 4 | 2 | 7 | 2 | 4 | 4 | 46 | 32 | 21 | | | | | | | | |
| | K | 424 | 5 | 4 | 1 | 4 | 8 | 6 | 5 | 26 | 17 | 19 | | | | | | | | |
| 17 IBESTAD | I ALT | 2678 | 33 | 21 | 27 | 27 | 36 | 34 | 33 | 250 | 164 | 175 | | | | | | | | |
| | M | 1362 | 15 | 8 | 15 | 17 | 18 | 17 | 21 | 128 | 85 | 90 | | | | | | | | |
| | K | 1316 | 18 | 13 | 12 | 10 | 18 | 17 | 12 | 122 | 79 | 85 | | | | | | | | |
| 19 GRATANGEN | I ALT | 1695 | 14 | 14 | 14 | 21 | 21 | 13 | 27 | 143 | 89 | 122 | | | | | | | | |
| | M | 878 | 9 | 6 | 4 | 12 | 11 | 5 | 11 | 72 | 40 | 70 | | | | | | | | |
| | K | 817 | 5 | 8 | 10 | 9 | 10 | 8 | 16 | 71 | 49 | 52 | | | | | | | | |
| 20 LAVANGEN | I ALT | 1280 | 8 | 13 | 11 | 9 | 12 | 13 | 25 | 137 | 63 | 99 | | | | | | | | |
| | M | 652 | 4 | 8 | 6 | 7 | 2 | 6 | 12 | 78 | 30 | 49 | | | | | | | | |
| | K | 628 | 4 | 5 | 5 | 2 | 10 | 7 | 13 | 59 | 33 | 50 | | | | | | | | |
| 22 BARDU | I ALT | 4058 | 69 | 66 | 60 | 77 | 77 | 61 | 71 | 446 | 232 | 245 | | | | | | | | |
| | M | 2057 | 30 | 37 | 30 | 37 | 43 | 34 | 36 | 234 | 125 | 113 | | | | | | | | |
| | K | 2001 | 39 | 29 | 30 | 40 | 34 | 27 | 35 | 212 | 107 | 132 | | | | | | | | |
| 23 SALANGEN | I ALT | 2507 | 34 | 35 | 30 | 29 | 29 | 35 | 30 | 268 | 135 | 133 | | | | | | | | |
| | M | 1283 | 18 | 21 | 16 | 16 | 19 | 14 | 14 | 131 | 73 | 58 | | | | | | | | |
| | K | 1224 | 16 | 14 | 14 | 13 | 10 | 21 | 16 | 137 | 62 | 75 | | | | | | | | |
| 24 MÅLSELV | I ALT | 7777 | 119 | 113 | 112 | 94 | 115 | 118 | 113 | 849 | 392 | 525 | | | | | | | | |
| | M | 4120 | 56 | 57 | 60 | 60 | 64 | 58 | 59 | 453 | 204 | 274 | | | | | | | | |
| | K | 3657 | 63 | 56 | 52 | 34 | 51 | 60 | 54 | 396 | 188 | 251 | | | | | | | | |
| 25 SØRREISA | I ALT | 3508 | 46 | 41 | 61 | 43 | 52 | 56 | 57 | 402 | 211 | 233 | | | | | | | | |
| | M | 1779 | 24 | 19 | 26 | 18 | 27 | 24 | 30 | 207 | 112 | 125 | | | | | | | | |
| | K | 1729 | 22 | 22 | 35 | 25 | 25 | 32 | 27 | 195 | 99 | 108 | | | | | | | | |

POPULATION BY SEX AND AGE. MUNICIPALITIES

| ALDER | | | | | | | | | | | | | | NO. |
|-------|-------|-------|-------|-------|-------|-------|-------|------|------|------|------|------|------------------|-----|
| 20-24 | 25-29 | 30-34 | 35-39 | 40-44 | 45-49 | 50-59 | 60-64 | 65 | 66 | 67 | 68 | 69 | 70 RR OG OVER | |
| 157 | 118 | 110 | 88 | 103 | 108 | 198 | 107 | 24 | 27 | 12 | 18 | 15 | 173 | 59 |
| 94 | 68 | 56 | 43 | 45 | 55 | 115 | 41 | 14 | 13 | 9 | 9 | 7 | 77 | |
| 63 | 50 | 54 | 45 | 58 | 53 | 83 | 66 | 10 | 14 | 3 | 9 | 8 | 96 | |
| 819 | 814 | 734 | 582 | 530 | 502 | 1271 | 625 | 122 | 96 | 116 | 131 | 118 | 1233 | 60 |
| 447 | 429 | 390 | 315 | 263 | 256 | 640 | 303 | 54 | 51 | 51 | 51 | 50 | 550 | |
| 372 | 385 | 344 | 267 | 267 | 246 | 631 | 322 | 68 | 45 | 65 | 80 | 68 | 683 | |
| 681 | 757 | 713 | 590 | 426 | 430 | 1100 | 568 | 88 | 86 | 86 | 103 | 98 | 939 | 65 |
| 353 | 394 | 398 | 321 | 221 | 206 | 548 | 268 | 36 | 42 | 42 | 56 | 44 | 399 | |
| 328 | 363 | 315 | 269 | 205 | 224 | 552 | 300 | 52 | 44 | 44 | 47 | 54 | 540 | |
| 563 | 616 | 655 | 551 | 423 | 361 | 978 | 549 | 102 | 68 | 105 | 81 | 78 | 952 | 66 |
| 310 | 312 | 349 | 275 | 230 | 177 | 493 | 270 | 44 | 30 | 44 | 33 | 39 | 390 | |
| 253 | 304 | 306 | 276 | 193 | 184 | 485 | 279 | 58 | 38 | 61 | 48 | 39 | 562 | |
| 269 | 230 | 243 | 235 | 218 | 192 | 518 | 311 | 82 | 55 | 44 | 55 | 44 | 621 | 67 |
| 168 | 124 | 130 | 113 | 123 | 98 | 253 | 168 | 39 | 18 | 16 | 34 | 20 | 276 | |
| 101 | 106 | 113 | 122 | 95 | 94 | 265 | 143 | 43 | 37 | 28 | 21 | 24 | 345 | |
| 409 | 383 | 378 | 322 | 256 | 247 | 501 | 250 | 39 | 36 | 39 | 42 | 43 | 404 | 68 |
| 230 | 197 | 191 | 167 | 143 | 121 | 270 | 123 | 19 | 23 | 31 | 18 | 18 | 175 | |
| 179 | 186 | 187 | 155 | 113 | 126 | 231 | 127 | 20 | 13 | 8 | 24 | 25 | 229 | |
| 599 | 656 | 615 | 530 | 340 | 301 | 791 | 456 | 86 | 76 | 78 | 81 | 73 | 748 | 70 |
| 307 | 332 | 318 | 285 | 178 | 151 | 381 | 228 | 39 | 38 | 37 | 39 | 35 | 318 | |
| 292 | 324 | 297 | 245 | 162 | 150 | 410 | 228 | 47 | 38 | 41 | 42 | 38 | 430 | |
| 631 | 554 | 531 | 432 | 369 | 314 | 704 | 400 | 93 | 77 | 73 | 102 | 63 | 674 | 71 |
| 372 | 318 | 283 | 225 | 193 | 171 | 346 | 189 | 38 | 45 | 31 | 54 | 30 | 297 | |
| 259 | 236 | 248 | 207 | 176 | 143 | 358 | 211 | 55 | 32 | 42 | 48 | 33 | 377 | |
| 121 | 103 | 107 | 80 | 88 | 87 | 202 | 98 | 15 | 12 | 17 | 12 | 16 | 161 | 74 |
| 67 | 60 | 61 | 43 | 49 | 38 | 107 | 50 | 7 | 5 | 9 | 2 | 5 | 69 | |
| 54 | 43 | 46 | 37 | 39 | 49 | 95 | 48 | 8 | 7 | 8 | 10 | 11 | 92 | |
| 11683 | 12117 | 11974 | 9714 | 7318 | 6572 | 14500 | 7094 | 1213 | 1266 | 1279 | 1194 | 1157 | 11710 | 19 |
| 6138 | 6317 | 6264 | 5180 | 3841 | 3424 | 7540 | 3411 | 586 | 587 | 624 | 582 | 548 | 4983 | |
| 5545 | 5800 | 5710 | 4534 | 3477 | 3148 | 6960 | 3683 | 627 | 679 | 655 | 612 | 609 | 6727 | |
| 1634 | 1762 | 1810 | 1496 | 1131 | 1024 | 2302 | 1038 | 163 | 176 | 184 | 154 | 153 | 1542 | 01 |
| 812 | 907 | 920 | 776 | 571 | 513 | 1179 | 506 | 75 | 81 | 87 | 67 | 68 | 564 | |
| 822 | 855 | 890 | 720 | 560 | 511 | 1123 | 532 | 88 | 95 | 97 | 87 | 85 | 978 | |
| 3867 | 4714 | 4393 | 3545 | 2429 | 2000 | 4175 | 1884 | 331 | 373 | 316 | 289 | 271 | 2702 | 02 |
| 1845 | 2323 | 2250 | 1928 | 1279 | 1049 | 2132 | 895 | 161 | 155 | 149 | 138 | 110 | 1100 | |
| 2022 | 2391 | 2143 | 1617 | 1150 | 951 | 2043 | 989 | 170 | 218 | 167 | 151 | 161 | 1602 | |
| 327 | 289 | 318 | 214 | 183 | 148 | 336 | 184 | 43 | 29 | 44 | 50 | 35 | 385 | 11 |
| 175 | 134 | 167 | 110 | 99 | 68 | 162 | 82 | 22 | 15 | 23 | 22 | 11 | 167 | |
| 152 | 155 | 151 | 104 | 84 | 80 | 174 | 102 | 21 | 14 | 21 | 28 | 24 | 218 | |
| 242 | 203 | 244 | 205 | 136 | 124 | 331 | 208 | 36 | 26 | 39 | 40 | 41 | 380 | 13 |
| 130 | 111 | 124 | 121 | 69 | 69 | 178 | 109 | 15 | 12 | 18 | 23 | 25 | 168 | |
| 112 | 92 | 120 | 84 | 67 | 55 | 153 | 99 | 21 | 14 | 21 | 17 | 16 | 212 | |
| 43 | 42 | 55 | 53 | 30 | 34 | 92 | 84 | 18 | 10 | 20 | 11 | 11 | 143 | 15 |
| 27 | 22 | 26 | 30 | 21 | 14 | 44 | 40 | 8 | 3 | 10 | 7 | 8 | 57 | |
| 16 | 20 | 29 | 23 | 9 | 20 | 48 | 44 | 10 | 7 | 10 | 4 | 3 | 86 | |
| 194 | 159 | 148 | 133 | 117 | 129 | 341 | 186 | 23 | 35 | 34 | 30 | 35 | 314 | 17 |
| 111 | 90 | 80 | 69 | 55 | 64 | 191 | 86 | 8 | 12 | 16 | 19 | 17 | 130 | |
| 83 | 69 | 68 | 64 | 62 | 65 | 150 | 100 | 15 | 23 | 18 | 11 | 18 | 184 | |
| 141 | 103 | 81 | 69 | 76 | 88 | 202 | 97 | 18 | 24 | 20 | 25 | 16 | 257 | 19 |
| 85 | 63 | 47 | 35 | 37 | 52 | 109 | 41 | 14 | 10 | 14 | 10 | 7 | 114 | |
| 56 | 40 | 34 | 34 | 39 | 36 | 93 | 56 | 4 | 14 | 6 | 15 | 9 | 143 | |
| 97 | 62 | 80 | 67 | 60 | 59 | 150 | 76 | 11 | 6 | 22 | 16 | 12 | 172 | 20 |
| 51 | 35 | 48 | 41 | 27 | 36 | 70 | 38 | 4 | 1 | 9 | 9 | 7 | 74 | |
| 46 | 27 | 32 | 26 | 33 | 23 | 80 | 38 | 7 | 5 | 13 | 7 | 5 | 98 | |
| 382 | 393 | 320 | 272 | 185 | 179 | 364 | 165 | 26 | 19 | 26 | 31 | 32 | 260 | 22 |
| 211 | 225 | 169 | 133 | 89 | 95 | 180 | 67 | 12 | 8 | 16 | 17 | 18 | 98 | |
| 171 | 168 | 151 | 139 | 96 | 84 | 184 | 98 | 14 | 11 | 10 | 14 | 14 | 162 | |
| 163 | 180 | 192 | 181 | 95 | 94 | 225 | 140 | 20 | 24 | 30 | 24 | 40 | 341 | 23 |
| 81 | 92 | 113 | 102 | 51 | 55 | 124 | 55 | 10 | 14 | 16 | 12 | 20 | 158 | |
| 82 | 88 | 79 | 79 | 44 | 39 | 101 | 85 | 10 | 10 | 14 | 12 | 20 | 183 | |
| 755 | 687 | 601 | 452 | 400 | 363 | 684 | 321 | 72 | 75 | 51 | 59 | 61 | 646 | 24 |
| 463 | 392 | 315 | 238 | 190 | 199 | 343 | 156 | 33 | 46 | 25 | 26 | 29 | 320 | |
| 292 | 295 | 286 | 214 | 210 | 164 | 341 | 165 | 39 | 29 | 26 | 33 | 32 | 326 | |
| 266 | 241 | 286 | 240 | 178 | 140 | 337 | 172 | 30 | 29 | 26 | 31 | 31 | 299 | 25 |
| 142 | 131 | 147 | 123 | 91 | 72 | 176 | 84 | 13 | 16 | 12 | 16 | 13 | 131 | |
| 124 | 110 | 139 | 117 | 87 | 68 | 161 | 88 | 17 | 13 | 14 | 15 | 18 | 168 | |

TABELL 7. FORTS. FOLKEMENGDEN ETTER KJØNN OG ALDER. KOMMUNER

| KOMMUNE | KJØNN | I ALT | ALDER | | | | | | | | | |
|---------------|--------|-------|-------|------|------|------|------|------|------|------|-------|-------|
| | | | 0 | 1 | 2 | 3 | 4 | 5 | 6 | 7-12 | 13-15 | 16-19 |
| 19 TROMS | FORTS. | | | | | | | | | | | |
| 26 DYRØY | I ALT | 1739 | 17 | 7 | 20 | 18 | 15 | 26 | 24 | 168 | 89 | 115 |
| | M | 861 | 7 | 1 | 7 | 9 | 7 | 15 | 11 | 78 | 45 | 57 |
| | K | 878 | 10 | 6 | 13 | 9 | 8 | 11 | 13 | 90 | 44 | 58 |
| 27 TRANØY | I ALT | 2249 | 21 | 25 | 20 | 26 | 35 | 37 | 37 | 232 | 124 | 148 |
| | M | 1181 | 15 | 11 | 10 | 12 | 23 | 17 | 22 | 123 | 67 | 79 |
| | K | 1068 | 6 | 14 | 10 | 14 | 12 | 20 | 15 | 109 | 57 | 69 |
| 28 TORSKEN | I ALT | 1566 | 14 | 13 | 13 | 18 | 23 | 17 | 28 | 153 | 85 | 111 |
| | M | 803 | 6 | 7 | 4 | 9 | 15 | 13 | 18 | 77 | 36 | 56 |
| | K | 763 | 8 | 6 | 9 | 9 | 8 | 4 | 10 | 76 | 49 | 55 |
| 29 BERG | I ALT | 1417 | 22 | 15 | 17 | 13 | 15 | 23 | 28 | 145 | 61 | 102 |
| | M | 697 | 13 | 6 | 4 | 8 | 8 | 9 | 13 | 67 | 29 | 44 |
| | K | 720 | 9 | 9 | 13 | 5 | 7 | 14 | 15 | 78 | 32 | 58 |
| 31 LENVIK | I ALT | 11418 | 154 | 163 | 173 | 156 | 184 | 159 | 189 | 1255 | 706 | 801 |
| | M | 5850 | 85 | 80 | 94 | 87 | 101 | 78 | 101 | 647 | 347 | 427 |
| | K | 5568 | 69 | 83 | 79 | 69 | 83 | 81 | 88 | 608 | 359 | 374 |
| 33 BALSFJORD | I ALT | 6973 | 58 | 54 | 83 | 70 | 82 | 115 | 111 | 793 | 434 | 496 |
| | M | 3642 | 37 | 31 | 47 | 33 | 38 | 60 | 49 | 418 | 206 | 270 |
| | K | 3331 | 21 | 23 | 36 | 37 | 44 | 55 | 62 | 375 | 228 | 226 |
| 36 KARLSØY | I ALT | 3073 | 41 | 35 | 35 | 36 | 42 | 51 | 52 | 357 | 192 | 226 |
| | M | 1632 | 19 | 16 | 19 | 23 | 23 | 32 | 27 | 175 | 105 | 107 |
| | K | 1441 | 22 | 19 | 16 | 13 | 19 | 19 | 25 | 182 | 87 | 119 |
| 38 LYNGEN | I ALT | 3907 | 61 | 49 | 57 | 52 | 52 | 48 | 65 | 459 | 220 | 268 |
| | M | 1984 | 34 | 25 | 25 | 26 | 24 | 24 | 36 | 220 | 111 | 131 |
| | K | 1923 | 27 | 24 | 32 | 26 | 28 | 24 | 29 | 239 | 109 | 137 |
| 39 STORFJORD | I ALT | 1887 | 26 | 19 | 29 | 35 | 31 | 31 | 36 | 209 | 87 | 114 |
| | M | 1013 | 11 | 13 | 18 | 18 | 15 | 14 | 20 | 105 | 44 | 55 |
| | K | 874 | 15 | 6 | 11 | 17 | 16 | 17 | 16 | 104 | 43 | 59 |
| 40 KRÆFJORD | I ALT | 3094 | 47 | 27 | 36 | 44 | 37 | 43 | 41 | 380 | 196 | 235 |
| | M | 1620 | 28 | 14 | 25 | 16 | 21 | 19 | 23 | 183 | 101 | 104 |
| | K | 1474 | 19 | 13 | 11 | 28 | 16 | 24 | 18 | 197 | 95 | 131 |
| 41 SKJERVØY | I ALT | 3655 | 50 | 57 | 53 | 44 | 41 | 60 | 67 | 472 | 235 | 268 |
| | M | 1863 | 22 | 30 | 27 | 22 | 18 | 25 | 32 | 234 | 117 | 139 |
| | K | 1792 | 28 | 27 | 26 | 22 | 23 | 35 | 35 | 238 | 118 | 129 |
| 42 NORDREISA | I ALT | 4636 | 68 | 71 | 64 | 57 | 60 | 66 | 66 | 533 | 240 | 304 |
| | M | 2418 | 31 | 34 | 41 | 30 | 34 | 28 | 30 | 258 | 130 | 160 |
| | K | 2218 | 37 | 37 | 23 | 27 | 26 | 38 | 36 | 275 | 110 | 144 |
| 43 KVÆNANGEN | I ALT | 1842 | 15 | 15 | 21 | 19 | 17 | 22 | 29 | 207 | 113 | 139 |
| | M | 918 | 8 | 5 | 9 | 6 | 10 | 11 | 16 | 89 | 56 | 67 |
| | K | 924 | 7 | 10 | 12 | 13 | 7 | 11 | 13 | 118 | 57 | 72 |
| 20 FINNMARK | I ALT | 78331 | 1068 | 1047 | 1090 | 1016 | 1160 | 1208 | 1356 | 9116 | 4529 | 5491 |
| | M | 40547 | 557 | 535 | 571 | 552 | 591 | 604 | 672 | 4662 | 2347 | 2837 |
| | K | 37784 | 511 | 512 | 519 | 464 | 569 | 604 | 684 | 4454 | 2182 | 2654 |
| 01 HAMMERFEST | I ALT | 7445 | 103 | 93 | 113 | 93 | 112 | 110 | 129 | 847 | 438 | 481 |
| | M | 3629 | 57 | 49 | 58 | 46 | 64 | 52 | 55 | 408 | 208 | 235 |
| | K | 3816 | 46 | 44 | 55 | 47 | 48 | 58 | 74 | 439 | 230 | 246 |
| 02 VARDØ | I ALT | 3646 | 52 | 45 | 44 | 46 | 44 | 50 | 64 | 324 | 199 | 208 |
| | M | 1901 | 25 | 18 | 21 | 32 | 21 | 23 | 36 | 159 | 124 | 122 |
| | K | 1745 | 27 | 27 | 23 | 14 | 23 | 27 | 28 | 165 | 75 | 86 |
| 03 VADSØ | I ALT | 6074 | 74 | 70 | 83 | 76 | 91 | 103 | 87 | 755 | 349 | 416 |
| | M | 3109 | 38 | 29 | 47 | 43 | 48 | 38 | 37 | 395 | 173 | 222 |
| | K | 2965 | 36 | 41 | 36 | 33 | 43 | 65 | 50 | 360 | 176 | 194 |
| 11 KAUTOKEINO | I ALT | 2859 | 50 | 59 | 66 | 52 | 60 | 57 | 65 | 381 | 188 | 211 |
| | M | 1484 | 28 | 33 | 29 | 28 | 36 | 29 | 31 | 194 | 99 | 110 |
| | K | 1375 | 22 | 26 | 37 | 24 | 24 | 28 | 34 | 187 | 89 | 101 |
| 12 ALTA | I ALT | 13398 | 226 | 192 | 202 | 171 | 208 | 229 | 280 | 1770 | 835 | 948 |
| | M | 6817 | 122 | 109 | 112 | 90 | 98 | 119 | 145 | 905 | 408 | 490 |
| | K | 6581 | 104 | 83 | 90 | 81 | 110 | 110 | 135 | 865 | 427 | 458 |
| 14 LOPPA | I ALT | 2036 | 12 | 23 | 29 | 26 | 27 | 21 | 43 | 249 | 109 | 161 |
| | M | 1054 | 7 | 10 | 13 | 13 | 14 | 10 | 22 | 116 | 57 | 88 |
| | K | 982 | 5 | 13 | 16 | 13 | 13 | 11 | 21 | 133 | 52 | 73 |
| 15 HASVIK | I ALT | 1671 | 24 | 16 | 23 | 22 | 21 | 28 | 37 | 201 | 94 | 114 |
| | M | 906 | 11 | 13 | 15 | 14 | 9 | 15 | 22 | 107 | 45 | 60 |
| | K | 765 | 13 | 3 | 8 | 8 | 12 | 13 | 15 | 94 | 49 | 54 |
| 16 SØRØYSUND | I ALT | 2211 | 28 | 20 | 32 | 37 | 29 | 25 | 28 | 275 | 130 | 180 |
| | M | 1164 | 17 | 10 | 16 | 22 | 15 | 13 | 12 | 142 | 69 | 94 |
| | K | 1047 | 11 | 10 | 16 | 15 | 14 | 12 | 16 | 133 | 61 | 86 |

POPULATION BY SEX AND AGE. MUNICIPALITIES

| ALDER | | | | | | | | | | | | | | NO. |
|-------|-------|-------|-------|-------|-------|-------|-------|-----|-----|-----|-----|-----|------------------|-----|
| 20-24 | 25-29 | 30-34 | 35-39 | 40-44 | 45-49 | 50-59 | 60-64 | 65 | 66 | 67 | 68 | 69 | 70 OR OVER | |
| 118 | 116 | 91 | 90 | 69 | 80 | 210 | 113 | 14 | 22 | 28 | 22 | 23 | 244 | 26 |
| 67 | 71 | 44 | 49 | 37 | 42 | 100 | 58 | 3 | 12 | 9 | 9 | 13 | 110 | |
| 51 | 45 | 47 | 41 | 32 | 38 | 110 | 55 | 11 | 10 | 19 | 13 | 10 | 134 | |
| 173 | 147 | 167 | 118 | 101 | 105 | 258 | 139 | 24 | 24 | 24 | 28 | 18 | 218 | 27 |
| 107 | 73 | 94 | 62 | 50 | 54 | 140 | 63 | 10 | 10 | 14 | 14 | 11 | 100 | |
| 66 | 74 | 73 | 56 | 51 | 51 | 118 | 76 | 14 | 14 | 10 | 14 | 7 | 118 | |
| 129 | 90 | 101 | 82 | 77 | 76 | 180 | 100 | 22 | 21 | 19 | 20 | 21 | 153 | 28 |
| 79 | 54 | 56 | 41 | 46 | 36 | 88 | 54 | 9 | 6 | 11 | 11 | 9 | 62 | |
| 50 | 36 | 45 | 41 | 31 | 40 | 92 | 46 | 13 | 15 | 8 | 9 | 12 | 91 | |
| 124 | 95 | 108 | 74 | 56 | 67 | 162 | 87 | 16 | 17 | 17 | 13 | 16 | 124 | 29 |
| 64 | 53 | 59 | 41 | 32 | 29 | 89 | 42 | 5 | 9 | 5 | 9 | 8 | 51 | |
| 60 | 42 | 49 | 33 | 24 | 38 | 73 | 45 | 11 | 8 | 12 | 4 | 8 | 73 | |
| 879 | 873 | 803 | 691 | 536 | 486 | 1255 | 604 | 97 | 86 | 99 | 83 | 99 | 887 | 31 |
| 484 | 470 | 405 | 367 | 285 | 244 | 650 | 289 | 51 | 44 | 49 | 47 | 56 | 362 | |
| 395 | 403 | 398 | 324 | 251 | 242 | 605 | 315 | 46 | 42 | 50 | 36 | 43 | 525 | |
| 475 | 458 | 483 | 411 | 385 | 350 | 730 | 369 | 62 | 64 | 65 | 57 | 64 | 704 | 33 |
| 267 | 234 | 268 | 199 | 226 | 201 | 387 | 183 | 28 | 35 | 36 | 24 | 31 | 334 | |
| 208 | 224 | 215 | 212 | 159 | 149 | 343 | 186 | 34 | 29 | 29 | 33 | 33 | 370 | |
| 253 | 227 | 218 | 183 | 153 | 159 | 266 | 162 | 22 | 33 | 25 | 34 | 18 | 253 | 36 |
| 144 | 136 | 114 | 96 | 85 | 91 | 154 | 85 | 11 | 14 | 11 | 14 | 8 | 123 | |
| 109 | 91 | 104 | 87 | 68 | 68 | 112 | 77 | 11 | 19 | 14 | 20 | 10 | 130 | |
| 299 | 265 | 268 | 242 | 177 | 172 | 399 | 191 | 36 | 33 | 43 | 34 | 38 | 379 | 38 |
| 165 | 138 | 151 | 131 | 92 | 82 | 220 | 93 | 21 | 14 | 23 | 17 | 12 | 169 | |
| 134 | 127 | 117 | 111 | 85 | 90 | 179 | 98 | 15 | 19 | 20 | 17 | 26 | 210 | |
| 130 | 147 | 193 | 96 | 92 | 75 | 177 | 119 | 13 | 19 | 19 | 18 | 14 | 158 | 39 |
| 75 | 82 | 121 | 60 | 49 | 37 | 96 | 65 | 8 | 12 | 9 | 6 | 8 | 72 | |
| 55 | 65 | 72 | 36 | 43 | 38 | 81 | 54 | 5 | 7 | 10 | 12 | 6 | 86 | |
| 252 | 211 | 214 | 153 | 152 | 151 | 317 | 131 | 24 | 32 | 34 | 33 | 23 | 281 | 40 |
| 141 | 128 | 121 | 78 | 83 | 78 | 177 | 75 | 14 | 18 | 16 | 15 | 14 | 128 | |
| 111 | 83 | 93 | 75 | 69 | 73 | 140 | 56 | 10 | 14 | 18 | 18 | 9 | 153 | |
| 279 | 215 | 308 | 257 | 166 | 156 | 330 | 186 | 32 | 31 | 30 | 32 | 29 | 257 | 41 |
| 155 | 115 | 156 | 136 | 105 | 78 | 168 | 86 | 18 | 12 | 11 | 19 | 17 | 121 | |
| 124 | 100 | 152 | 121 | 61 | 78 | 162 | 100 | 14 | 19 | 19 | 13 | 12 | 136 | |
| 349 | 338 | 370 | 282 | 224 | 220 | 488 | 228 | 39 | 43 | 43 | 44 | 37 | 402 | 42 |
| 195 | 188 | 208 | 147 | 115 | 121 | 279 | 104 | 22 | 20 | 26 | 23 | 16 | 178 | |
| 154 | 150 | 162 | 135 | 109 | 99 | 209 | 124 | 17 | 23 | 17 | 21 | 21 | 224 | |
| 112 | 100 | 122 | 108 | 110 | 93 | 189 | 110 | 21 | 15 | 21 | 16 | 19 | 209 | 43 |
| 62 | 50 | 61 | 67 | 57 | 45 | 104 | 55 | 11 | 8 | 9 | 8 | 12 | 92 | |
| 50 | 50 | 61 | 41 | 53 | 48 | 85 | 55 | 10 | 7 | 12 | 8 | 7 | 117 | |
| 6476 | 6710 | 6739 | 4877 | 3907 | 3584 | 7613 | 3491 | 627 | 631 | 599 | 607 | 512 | 4877 | 20 |
| 3342 | 3563 | 3697 | 2698 | 2106 | 1934 | 3964 | 1752 | 323 | 283 | 318 | 288 | 240 | 2111 | |
| 3134 | 3147 | 3042 | 2179 | 1801 | 1650 | 3649 | 1739 | 304 | 348 | 281 | 319 | 272 | 2766 | |
| 661 | 708 | 728 | 539 | 350 | 299 | 691 | 319 | 60 | 50 | 57 | 49 | 48 | 367 | 01 |
| 285 | 340 | 384 | 300 | 181 | 143 | 349 | 144 | 35 | 24 | 29 | 22 | 20 | 141 | |
| 376 | 368 | 344 | 239 | 169 | 156 | 342 | 175 | 25 | 26 | 28 | 27 | 28 | 226 | |
| 308 | 327 | 290 | 197 | 154 | 174 | 417 | 197 | 49 | 50 | 33 | 36 | 30 | 308 | 02 |
| 152 | 186 | 155 | 123 | 85 | 88 | 211 | 107 | 25 | 21 | 20 | 18 | 11 | 118 | |
| 156 | 141 | 135 | 74 | 69 | 86 | 206 | 90 | 24 | 29 | 13 | 18 | 19 | 190 | |
| 464 | 500 | 581 | 441 | 328 | 290 | 565 | 250 | 45 | 40 | 39 | 53 | 44 | 330 | 03 |
| 240 | 265 | 316 | 232 | 169 | 162 | 300 | 119 | 19 | 21 | 20 | 25 | 16 | 135 | |
| 224 | 235 | 265 | 209 | 159 | 128 | 265 | 131 | 26 | 19 | 19 | 28 | 28 | 195 | |
| 261 | 224 | 289 | 171 | 148 | 110 | 198 | 77 | 14 | 18 | 13 | 14 | 9 | 124 | 11 |
| 125 | 113 | 161 | 100 | 77 | 61 | 90 | 34 | 12 | 8 | 7 | 12 | 4 | 63 | |
| 136 | 111 | 128 | 71 | 71 | 49 | 108 | 43 | 2 | 10 | 6 | 2 | 5 | 61 | |
| 1065 | 1117 | 1167 | 835 | 694 | 578 | 1142 | 527 | 92 | 104 | 69 | 95 | 74 | 778 | 12 |
| 551 | 573 | 610 | 443 | 381 | 285 | 588 | 265 | 45 | 39 | 40 | 47 | 35 | 317 | |
| 514 | 544 | 557 | 392 | 313 | 293 | 554 | 262 | 47 | 65 | 29 | 48 | 39 | 461 | |
| 158 | 161 | 138 | 113 | 110 | 97 | 231 | 107 | 16 | 11 | 16 | 14 | 17 | 147 | 14 |
| 86 | 86 | 81 | 61 | 53 | 60 | 125 | 54 | 7 | 3 | 10 | 6 | 6 | 66 | |
| 72 | 75 | 57 | 52 | 57 | 37 | 106 | 53 | 9 | 8 | 6 | 8 | 11 | 81 | |
| 148 | 148 | 126 | 100 | 75 | 75 | 154 | 76 | 11 | 15 | 19 | 15 | 12 | 117 | 15 |
| 75 | 85 | 75 | 56 | 45 | 43 | 86 | 40 | 7 | 5 | 13 | 11 | 2 | 52 | |
| 73 | 63 | 51 | 44 | 30 | 32 | 68 | 36 | 4 | 10 | 6 | 4 | 10 | 65 | |
| 174 | 200 | 175 | 118 | 130 | 113 | 212 | 96 | 12 | 22 | 18 | 19 | 11 | 127 | 16 |
| 87 | 107 | 92 | 64 | 71 | 61 | 114 | 51 | 10 | 10 | 11 | 6 | 6 | 64 | |
| 87 | 93 | 83 | 54 | 59 | 52 | 98 | 45 | 2 | 12 | 7 | 13 | 5 | 63 | |

TABELL 7. FORTS. FOLKEMENGDEN ETTER KJØNN OG ALDER. KOMMUNER

| KOMMUNE | KJØNN | I ALT | ALDER | | | | | | | | | |
|-----------------------|--------|-------|-------|-----|-----|-----|-----|-----|-----|------|-------|-------|
| | | | 0 | 1 | 2 | 3 | 4 | 5 | 6 | 7-12 | 13-15 | 16-19 |
| 20 FINNMARK | FORTS. | | | | | | | | | | | |
| 17 KVALSUND | I ALT | 1714 | 15 | 12 | 28 | 22 | 18 | 20 | 27 | 218 | 111 | 115 |
| | M | 875 | 6 | 7 | 16 | 12 | 11 | 7 | 13 | 113 | 59 | 56 |
| | K | 839 | 9 | 5 | 12 | 10 | 7 | 13 | 14 | 105 | 52 | 59 |
| 18 MRSØY | I ALT | 2572 | 33 | 32 | 37 | 31 | 31 | 42 | 38 | 282 | 135 | 198 |
| | M | 1388 | 17 | 16 | 19 | 14 | 14 | 23 | 19 | 146 | 72 | 109 |
| | K | 1184 | 16 | 16 | 18 | 17 | 17 | 19 | 19 | 136 | 63 | 89 |
| 19 NORDKAPP | I ALT | 4640 | 59 | 58 | 59 | 50 | 63 | 67 | 78 | 475 | 254 | 374 |
| | M | 2464 | 22 | 24 | 34 | 21 | 35 | 39 | 42 | 261 | 135 | 190 |
| | K | 2176 | 37 | 34 | 25 | 29 | 28 | 28 | 36 | 214 | 119 | 184 |
| 20 PORSANGER | I ALT | 4568 | 55 | 86 | 67 | 61 | 71 | 65 | 76 | 477 | 253 | 312 |
| | M | 2443 | 21 | 38 | 35 | 34 | 33 | 34 | 33 | 270 | 133 | 156 |
| | K | 2125 | 34 | 48 | 32 | 27 | 38 | 31 | 43 | 207 | 120 | 156 |
| 21 KARASJOK | I ALT | 2648 | 34 | 38 | 43 | 34 | 43 | 49 | 47 | 315 | 160 | 221 |
| | M | 1378 | 17 | 20 | 21 | 23 | 20 | 27 | 24 | 151 | 82 | 110 |
| | K | 1270 | 17 | 18 | 22 | 11 | 23 | 22 | 23 | 164 | 78 | 111 |
| 22 LEBESBY | I ALT | 1965 | 20 | 30 | 23 | 30 | 27 | 36 | 28 | 207 | 118 | 133 |
| | M | 1041 | 11 | 16 | 14 | 16 | 12 | 21 | 11 | 94 | 59 | 74 |
| | K | 924 | 9 | 14 | 9 | 14 | 15 | 15 | 17 | 113 | 59 | 59 |
| 23 GAMVIK | I ALT | 1606 | 17 | 23 | 18 | 23 | 28 | 19 | 30 | 184 | 82 | 105 |
| | M | 848 | 7 | 11 | 7 | 11 | 13 | 11 | 14 | 97 | 46 | 60 |
| | K | 758 | 10 | 12 | 11 | 12 | 15 | 8 | 16 | 87 | 36 | 45 |
| 24 BERLEVÅG | I ALT | 1658 | 23 | 20 | 25 | 19 | 22 | 28 | 21 | 164 | 94 | 97 |
| | M | 827 | 11 | 11 | 12 | 10 | 9 | 18 | 8 | 77 | 48 | 40 |
| | K | 831 | 12 | 9 | 13 | 9 | 13 | 10 | 13 | 87 | 46 | 57 |
| 25 TANA | I ALT | 3331 | 46 | 55 | 40 | 36 | 55 | 46 | 59 | 433 | 179 | 224 |
| | M | 1765 | 27 | 35 | 19 | 24 | 28 | 25 | 29 | 225 | 90 | 102 |
| | K | 1566 | 19 | 20 | 21 | 12 | 27 | 21 | 30 | 208 | 89 | 122 |
| 27 NESSEBY | I ALT | 1087 | 9 | 11 | 12 | 13 | 6 | 10 | 26 | 105 | 56 | 84 |
| | M | 592 | 7 | 6 | 5 | 7 | 5 | 3 | 15 | 55 | 31 | 46 |
| | K | 495 | 2 | 5 | 7 | 6 | 1 | 7 | 11 | 50 | 25 | 38 |
| 28 BÅTSFJORD | I ALT | 2755 | 51 | 37 | 34 | 36 | 41 | 51 | 41 | 335 | 168 | 198 |
| | M | 1459 | 26 | 19 | 16 | 19 | 20 | 27 | 23 | 179 | 94 | 99 |
| | K | 1296 | 25 | 18 | 18 | 17 | 21 | 24 | 18 | 156 | 74 | 99 |
| 30 SØR-VARANGER | I ALT | 10447 | 137 | 127 | 112 | 138 | 163 | 152 | 152 | 1119 | 577 | 711 |
| | M | 5403 | 80 | 61 | 62 | 73 | 86 | 70 | 81 | 568 | 315 | 374 |
| | K | 5044 | 57 | 66 | 50 | 65 | 77 | 82 | 71 | 551 | 262 | 337 |

POPULATION BY SEX AND AGE. MUNICIPALITIES

| ALDER | | | | | | | | | | | | | | NO. |
|-------|-------|-------|-------|-------|-------|-------|-------|----|----|----|----|----|------------------|-----|
| 20-24 | 25-29 | 30-34 | 35-39 | 40-44 | 45-49 | 50-59 | 60-64 | 65 | 66 | 67 | 68 | 69 | 70 OR OVER | |
| 98 | 128 | 123 | 100 | 77 | 96 | 164 | 87 | 16 | 19 | 20 | 16 | 14 | 170 | 17 |
| 53 | 74 | 58 | 54 | 41 | 55 | 83 | 40 | 9 | 8 | 12 | 6 | 7 | 75 | |
| 45 | 54 | 65 | 46 | 36 | 41 | 81 | 47 | 7 | 11 | 8 | 10 | 7 | 95 | |
| 212 | 226 | 209 | 133 | 126 | 131 | 266 | 124 | 16 | 27 | 16 | 21 | 15 | 191 | 18 |
| 119 | 132 | 121 | 74 | 70 | 71 | 148 | 68 | 10 | 13 | 9 | 9 | 6 | 89 | |
| 93 | 94 | 88 | 59 | 56 | 60 | 118 | 56 | 6 | 14 | 7 | 12 | 9 | 102 | |
| 415 | 379 | 374 | 294 | 211 | 219 | 520 | 227 | 38 | 41 | 42 | 41 | 34 | 268 | 19 |
| 228 | 202 | 221 | 164 | 123 | 107 | 286 | 114 | 18 | 21 | 27 | 22 | 15 | 113 | |
| 187 | 177 | 153 | 130 | 88 | 112 | 234 | 113 | 20 | 20 | 15 | 19 | 19 | 155 | |
| 465 | 442 | 390 | 288 | 229 | 227 | 404 | 174 | 37 | 37 | 27 | 24 | 23 | 278 | 20 |
| 272 | 241 | 227 | 159 | 133 | 127 | 209 | 83 | 22 | 22 | 14 | 7 | 16 | 124 | |
| 193 | 201 | 163 | 129 | 96 | 100 | 195 | 91 | 15 | 15 | 13 | 17 | 7 | 154 | |
| 252 | 227 | 215 | 163 | 131 | 136 | 233 | 86 | 18 | 13 | 14 | 19 | 17 | 140 | 21 |
| 140 | 123 | 124 | 87 | 62 | 78 | 115 | 46 | 8 | 5 | 7 | 7 | 11 | 70 | |
| 112 | 104 | 91 | 76 | 69 | 58 | 118 | 40 | 10 | 8 | 7 | 12 | 6 | 70 | |
| 167 | 164 | 153 | 111 | 99 | 91 | 197 | 104 | 17 | 14 | 23 | 11 | 19 | 143 | 22 |
| 82 | 90 | 90 | 65 | 64 | 50 | 111 | 52 | 10 | 7 | 13 | 4 | 11 | 64 | |
| 85 | 74 | 63 | 46 | 35 | 41 | 86 | 52 | 7 | 7 | 10 | 7 | 8 | 79 | |
| 129 | 154 | 141 | 83 | 93 | 61 | 156 | 80 | 11 | 17 | 18 | 19 | 8 | 107 | 23 |
| 69 | 80 | 77 | 49 | 56 | 31 | 85 | 44 | 6 | 8 | 6 | 7 | 2 | 51 | |
| 60 | 74 | 64 | 34 | 37 | 30 | 71 | 36 | 5 | 9 | 12 | 12 | 6 | 56 | |
| 134 | 124 | 141 | 97 | 87 | 81 | 185 | 92 | 15 | 16 | 15 | 18 | 13 | 127 | 24 |
| 67 | 61 | 82 | 56 | 43 | 47 | 96 | 45 | 7 | 7 | 5 | 9 | 7 | 51 | |
| 67 | 63 | 59 | 41 | 44 | 34 | 89 | 47 | 8 | 9 | 10 | 9 | 6 | 76 | |
| 212 | 273 | 265 | 207 | 166 | 171 | 311 | 163 | 29 | 27 | 34 | 22 | 27 | 251 | 25 |
| 106 | 153 | 153 | 116 | 87 | 105 | 162 | 86 | 15 | 10 | 17 | 10 | 13 | 128 | |
| 106 | 120 | 112 | 91 | 79 | 66 | 149 | 77 | 14 | 17 | 17 | 12 | 14 | 123 | |
| 68 | 67 | 86 | 53 | 68 | 51 | 128 | 73 | 14 | 11 | 14 | 13 | 6 | 103 | 27 |
| 33 | 38 | 49 | 33 | 37 | 31 | 69 | 42 | 3 | 6 | 9 | 8 | 4 | 50 | |
| 35 | 29 | 37 | 20 | 31 | 20 | 59 | 31 | 11 | 5 | 5 | 5 | 2 | 53 | |
| 283 | 268 | 253 | 176 | 126 | 125 | 244 | 97 | 19 | 11 | 17 | 19 | 11 | 114 | 28 |
| 132 | 150 | 133 | 102 | 75 | 68 | 128 | 51 | 10 | 3 | 6 | 9 | 9 | 61 | |
| 151 | 118 | 120 | 74 | 51 | 57 | 116 | 46 | 9 | 8 | 11 | 10 | 2 | 53 | |
| 802 | 873 | 895 | 658 | 505 | 459 | 1195 | 535 | 98 | 88 | 95 | 89 | 80 | 687 | 30 |
| 440 | 464 | 488 | 360 | 253 | 261 | 609 | 267 | 45 | 42 | 43 | 43 | 39 | 279 | |
| 362 | 409 | 407 | 298 | 252 | 198 | 586 | 268 | 53 | 46 | 52 | 46 | 41 | 408 | |

TABELL 8. FOLKEMENGDEN ETTER KJØNN, ALDER OG EKTESKAPELIG STATUS. HANDELSOMRÅDER OG HANDELSDISTRIKTER

| HANDELSOMRÅDE HANDELSDISTRIKT 3-SIFRET EKTESKAPELIG STATUS | 2-SIFRET | ALDER | | | | | | | |
|--|----------|----------------|--------------------|-----------------|--------|---------|--------|----------|-------|
| | | I ALT TOTAL | | 0-6 ÅR YEARS | | 7-12 ÅR | | 13-15 ÅR | |
| | | MENN MALES | KVINNER FEMALES | M | K | M | K | M | K |
| HELE LANDET | I ALT | 2027580 | 2064760 | 191697 | 183124 | 200680 | 190760 | 101950 | 96256 |
| UGIFTE | | 958440 | 831957 | 191697 | 183124 | 200680 | 190760 | 101950 | 96255 |
| GIFTE | | 949759 | 947880 | . | . | . | . | - | 1 |
| FØR GIFTE | | 119381 | 284923 | . | . | . | . | - | - |
| 11 ØSTFOLD BYENES H.O. | I ALT | 91353 | 94199 | 8157 | 7798 | 8781 | 8486 | 4582 | 4313 |
| UGIFTE | | 39557 | 34339 | 8157 | 7798 | 8781 | 8486 | 4582 | 4313 |
| GIFTE | | 46021 | 45938 | . | . | . | . | - | - |
| FØR GIFTE | | 5775 | 13922 | . | . | . | . | - | - |
| 111 HALDEN H.D. | I ALT | 13824 | 14135 | 1150 | 1156 | 1323 | 1163 | 720 | 633 |
| UGIFTE | | 6080 | 5209 | 1150 | 1156 | 1323 | 1163 | 720 | 633 |
| GIFTE | | 6832 | 6815 | . | . | . | . | - | - |
| FØR GIFTE | | 912 | 2111 | . | . | . | . | - | - |
| 112 FREDRIKSTAD H.D. | I ALT | 32395 | 34058 | 2724 | 2655 | 2966 | 2983 | 1562 | 1499 |
| UGIFTE | | 13596 | 12042 | 2724 | 2655 | 2966 | 2983 | 1562 | 1499 |
| GIFTE | | 16806 | 16822 | . | . | . | . | - | - |
| FØR GIFTE | | 1993 | 5194 | . | . | . | . | - | - |
| 113 SARPSBORG H.D. | I ALT | 22596 | 23228 | 2145 | 2000 | 2223 | 2122 | 1101 | 1043 |
| UGIFTE | | 9720 | 8608 | 2145 | 2000 | 2223 | 2122 | 1101 | 1043 |
| GIFTE | | 11431 | 11416 | . | . | . | . | - | - |
| FØR GIFTE | | 1445 | 3404 | . | . | . | . | - | - |
| 114 MOSS H.D. | I ALT | 22538 | 22778 | 2138 | 1987 | 2269 | 2218 | 1199 | 1138 |
| UGIFTE | | 10161 | 8680 | 2138 | 1987 | 2269 | 2218 | 1199 | 1138 |
| GIFTE | | 10952 | 10885 | . | . | . | . | - | - |
| FØR GIFTE | | 1425 | 3213 | . | . | . | . | - | - |
| 12 HOVEDSTADENS H.O. | I ALT | 448773 | 481318 | 38313 | 36640 | 38753 | 36869 | 19808 | 18832 |
| UGIFTE | | 198968 | 187650 | 38313 | 36640 | 38753 | 36869 | 19808 | 18832 |
| GIFTE | | 214560 | 213441 | . | . | . | . | - | - |
| FØR GIFTE | | 35245 | 80227 | . | . | . | . | - | - |
| 121 ASKIM/MYSEN H.D. | I ALT | 24016 | 23733 | 2401 | 2210 | 2395 | 2281 | 1224 | 1147 |
| UGIFTE | | 10985 | 9011 | 2401 | 2210 | 2395 | 2281 | 1224 | 1147 |
| GIFTE | | 11674 | 11656 | . | . | . | . | - | - |
| FØR GIFTE | | 1357 | 3066 | . | . | . | . | - | - |
| 122 SKI/DRØBAK H.D. | I ALT | 28273 | 27783 | 3077 | 2872 | 3288 | 3067 | 1565 | 1527 |
| UGIFTE | | 13319 | 11417 | 3077 | 2872 | 3288 | 3067 | 1565 | 1527 |
| GIFTE | | 13503 | 13473 | . | . | . | . | - | - |
| FØR GIFTE | | 1451 | 2893 | . | . | . | . | - | - |
| 123 OSLO H.D. | I ALT | 298278 | 332946 | 24104 | 23343 | 22899 | 21878 | 11928 | 11362 |
| UGIFTE | | 130064 | 130246 | 24104 | 23343 | 22899 | 21878 | 11928 | 11362 |
| GIFTE | | 141437 | 140407 | . | . | . | . | - | - |
| FØR GIFTE | | 26777 | 62293 | . | . | . | . | - | - |
| 124 LILLESTRØM H.D. | I ALT | 39109 | 38546 | 3623 | 3428 | 4226 | 3910 | 2140 | 1981 |
| UGIFTE | | 17640 | 14737 | 3623 | 3428 | 4226 | 3910 | 2140 | 1981 |
| GIFTE | | 19291 | 19287 | . | . | . | . | - | - |
| FØR GIFTE | | 2178 | 4522 | . | . | . | . | - | - |
| 125 BRANDBU H.D. | I ALT | 9547 | 9342 | 826 | 785 | 965 | 855 | 505 | 476 |
| UGIFTE | | 4403 | 3569 | 826 | 785 | 965 | 855 | 505 | 476 |
| GIFTE | | 4598 | 4585 | . | . | . | . | - | - |
| FØR GIFTE | | 546 | 1188 | . | . | . | . | - | - |
| 126 ØVRE ROMERIKE H.D. | I ALT | 28213 | 28068 | 2593 | 2426 | 2979 | 2995 | 1468 | 1438 |
| UGIFTE | | 12977 | 11121 | 2593 | 2426 | 2979 | 2995 | 1468 | 1438 |
| GIFTE | | 13662 | 13658 | . | . | . | . | - | - |
| FØR GIFTE | | 1574 | 3289 | . | . | . | . | - | - |
| 127 KONGSVINGER H.D. | I ALT | 21337 | 20900 | 1689 | 1576 | 2001 | 1883 | 978 | 901 |
| UGIFTE | | 9580 | 7549 | 1689 | 1576 | 2001 | 1883 | 978 | 901 |
| GIFTE | | 10395 | 10375 | . | . | . | . | - | - |
| FØR GIFTE | | 1362 | 2976 | . | . | . | . | - | - |
| 13 MIDTRE OG NORDRE HEDMARK H.O. | I ALT | 72648 | 72338 | 5945 | 5751 | 6795 | 6454 | 3625 | 3348 |
| UGIFTE | | 33252 | 27710 | 5945 | 5751 | 6795 | 6454 | 3625 | 3348 |
| GIFTE | | 35189 | 35179 | . | . | . | . | - | - |
| FØR GIFTE | | 4207 | 9449 | . | . | . | . | - | - |
| 131 HAMAR H.D. | I ALT | 39796 | 40022 | 3343 | 3159 | 3731 | 3509 | 2050 | 1888 |
| UGIFTE | | 17892 | 15310 | 3343 | 3159 | 3731 | 3509 | 2050 | 1888 |
| GIFTE | | 19655 | 19672 | . | . | . | . | - | - |
| FØR GIFTE | | 2249 | 5040 | . | . | . | . | - | - |
| 132 FLISA H.D. | I ALT | 7039 | 6799 | 487 | 522 | 606 | 622 | 348 | 308 |
| UGIFTE | | 3250 | 2540 | 487 | 522 | 606 | 622 | 348 | 308 |
| GIFTE | | 3343 | 3320 | . | . | . | . | - | - |
| FØR GIFTE | | 446 | 939 | . | . | . | . | - | - |

POPULATION BY SEX, AGE AND MARITAL STATUS. TRADE AREAS AND TRADE DISTRICTS

| AGE | | | | | | | | | | TRADE AREA | 2 DIGITS |
|----------|--------|----------|--------|----------|--------|----------|--------|---------------------------------|--------|-------------------------|----------|
| 16-19 RR | | 20-29 RR | | 30-49 RR | | 50-69 RR | | 70 RR OG OVER YEARS AND OVER | | TRADE DISTRICT 3 DIGITS | |
| M | K | M | K | M | K | M | K | M | K | MARITAL STATUS | |
| 128639 | 122175 | 314241 | 299463 | 499693 | 477425 | 426040 | 452953 | 164640 | 242604 | TOT. THE WHOLE COUNTRY | |
| 128270 | 118503 | 199032 | 128544 | 69119 | 34110 | 48205 | 38643 | 19487 | 42018 | UNMARRIED | |
| 367 | 3599 | 108513 | 158792 | 392910 | 396937 | 341675 | 317716 | 106294 | 70835 | MARRIED | |
| 2 | 73 | 6696 | 12127 | 37664 | 46378 | 36160 | 96594 | 38859 | 129751 | PREVIOUSLY MARRIED | |
| 5900 | 5465 | 13242 | 12662 | 22997 | 22520 | 19938 | 21759 | 7756 | 11196 | TOTAL | 11 |
| 5882 | 5281 | 7584 | 4577 | 2255 | 1015 | 1622 | 1268 | 694 | 1601 | UNMARRIED | |
| 18 | 183 | 5312 | 7481 | 18913 | 19175 | 16563 | 15719 | 5215 | 3380 | MARRIED | |
| - | 1 | 346 | 604 | 1829 | 2330 | 1753 | 4772 | 1847 | 6215 | PREVIOUSLY MARRIED | |
| 843 | 769 | 1925 | 1834 | 3223 | 3131 | 3153 | 3481 | 1487 | 1968 | TOTAL | 111 |
| 842 | 749 | 1155 | 707 | 381 | 186 | 331 | 264 | 178 | 351 | UNMARRIED | |
| 1 | 19 | 728 | 1055 | 2589 | 2648 | 2543 | 2492 | 971 | 601 | MARRIED | |
| - | 1 | 42 | 72 | 253 | 297 | 279 | 725 | 338 | 1016 | PREVIOUSLY MARRIED | |
| 2125 | 1934 | 4621 | 4410 | 8047 | 7986 | 7357 | 8171 | 2993 | 4420 | TOTAL | 112 |
| 2117 | 1865 | 2634 | 1591 | 746 | 345 | 584 | 483 | 263 | 621 | UNMARRIED | |
| 8 | 69 | 1870 | 2621 | 6730 | 6887 | 6179 | 5952 | 2019 | 1293 | MARRIED | |
| - | - | 117 | 198 | 571 | 754 | 594 | 1736 | 711 | 2506 | PREVIOUSLY MARRIED | |
| 1391 | 1392 | 3328 | 3252 | 5709 | 5562 | 4922 | 5294 | 1777 | 2563 | TOTAL | 113 |
| 1385 | 1329 | 1785 | 1092 | 554 | 232 | 387 | 265 | 140 | 325 | UNMARRIED | |
| 6 | 63 | 1459 | 1999 | 4670 | 4717 | 4095 | 3828 | 1201 | 809 | MARRIED | |
| - | - | 84 | 161 | 485 | 613 | 440 | 1201 | 436 | 1429 | PREVIOUSLY MARRIED | |
| 1541 | 1370 | 3368 | 3166 | 6018 | 5841 | 4506 | 4813 | 1499 | 2245 | TOTAL | 114 |
| 1538 | 1338 | 2010 | 1187 | 574 | 252 | 320 | 256 | 113 | 304 | UNMARRIED | |
| 3 | 32 | 1255 | 1806 | 4924 | 4923 | 3746 | 3447 | 1024 | 677 | MARRIED | |
| - | - | 103 | 173 | 520 | 666 | 440 | 1110 | 362 | 1264 | PREVIOUSLY MARRIED | |
| 25603 | 25171 | 71934 | 74527 | 119340 | 116531 | 99316 | 110992 | 35706 | 61756 | TOTAL | 12 |
| 25527 | 24659 | 47140 | 37614 | 17323 | 11548 | 8993 | 10417 | 3111 | 11071 | UNMARRIED | |
| 75 | 501 | 22787 | 33424 | 89122 | 89297 | 78940 | 73688 | 23636 | 16531 | MARRIED | |
| 1 | 11 | 2007 | 3489 | 12895 | 15686 | 11383 | 26887 | 8959 | 34154 | PREVIOUSLY MARRIED | |
| 1421 | 1299 | 3407 | 3244 | 5955 | 5581 | 5060 | 5205 | 2153 | 2766 | TOTAL | 121 |
| 1415 | 1242 | 2016 | 1087 | 679 | 245 | 568 | 346 | 287 | 453 | UNMARRIED | |
| 6 | 56 | 1326 | 2033 | 4898 | 4858 | 4109 | 3817 | 1335 | 892 | MARRIED | |
| - | 1 | 65 | 124 | 378 | 478 | 383 | 1042 | 531 | 1421 | PREVIOUSLY MARRIED | |
| 1874 | 1700 | 4016 | 3968 | 8389 | 8146 | 4681 | 4561 | 1383 | 1922 | TOTAL | 122 |
| 1867 | 1669 | 2409 | 1488 | 615 | 303 | 364 | 237 | 134 | 254 | UNMARRIED | |
| 7 | 31 | 1521 | 2316 | 7162 | 7100 | 3916 | 3420 | 897 | 606 | MARRIED | |
| - | - | 86 | 164 | 612 | 743 | 401 | 924 | 352 | 1062 | PREVIOUSLY MARRIED | |
| 16269 | 16419 | 50687 | 54118 | 79247 | 77834 | 68897 | 80706 | 24247 | 47286 | TOTAL | 123 |
| 16227 | 16141 | 34283 | 30045 | 13407 | 9957 | 5585 | 8529 | 1631 | 8991 | UNMARRIED | |
| 41 | 269 | 14863 | 21430 | 55714 | 55679 | 54316 | 51191 | 16503 | 11838 | MARRIED | |
| 1 | 9 | 1541 | 2643 | 10126 | 12198 | 8996 | 20986 | 6113 | 26457 | PREVIOUSLY MARRIED | |
| 2483 | 2286 | 5684 | 5551 | 11020 | 10696 | 7506 | 7459 | 2427 | 3235 | TOTAL | 124 |
| 2475 | 2240 | 3303 | 1989 | 923 | 387 | 670 | 378 | 280 | 424 | UNMARRIED | |
| 8 | 46 | 2235 | 3303 | 9284 | 9288 | 6212 | 5608 | 1552 | 1042 | MARRIED | |
| - | - | 146 | 259 | 813 | 1021 | 624 | 1473 | 595 | 1769 | PREVIOUSLY MARRIED | |
| 610 | 575 | 1387 | 1214 | 2150 | 2155 | 2111 | 2127 | 993 | 1155 | TOTAL | 125 |
| 609 | 556 | 863 | 473 | 243 | 95 | 252 | 160 | 140 | 169 | UNMARRIED | |
| 1 | 19 | 494 | 701 | 1776 | 1872 | 1721 | 1595 | 606 | 398 | MARRIED | |
| - | - | 30 | 40 | 131 | 188 | 138 | 372 | 247 | 588 | PREVIOUSLY MARRIED | |
| 1734 | 1768 | 3898 | 3701 | 7517 | 7253 | 5786 | 5686 | 2238 | 2801 | TOTAL | 126 |
| 1728 | 1722 | 2430 | 1414 | 740 | 280 | 721 | 407 | 318 | 439 | UNMARRIED | |
| 6 | 45 | 1389 | 2145 | 6288 | 6351 | 4612 | 4227 | 1367 | 890 | MARRIED | |
| - | 1 | 79 | 142 | 489 | 622 | 453 | 1052 | 553 | 1472 | PREVIOUSLY MARRIED | |
| 1212 | 1124 | 2855 | 2731 | 5062 | 4866 | 5275 | 5228 | 2265 | 2591 | TOTAL | 127 |
| 1206 | 1089 | 1836 | 1118 | 716 | 281 | 833 | 360 | 321 | 341 | UNMARRIED | |
| 6 | 35 | 959 | 1496 | 4000 | 4149 | 4054 | 3830 | 1376 | 865 | MARRIED | |
| - | - | 60 | 117 | 346 | 436 | 388 | 1038 | 568 | 1385 | PREVIOUSLY MARRIED | |
| 4572 | 4328 | 9948 | 9249 | 17023 | 16696 | 17325 | 17559 | 7415 | 8953 | TOTAL | 13 |
| 4564 | 4234 | 6654 | 4055 | 2257 | 1036 | 2319 | 1410 | 1093 | 1422 | UNMARRIED | |
| 8 | 94 | 3166 | 4898 | 13781 | 14331 | 13704 | 12853 | 4530 | 3003 | MARRIED | |
| - | - | 128 | 296 | 985 | 1329 | 1302 | 3296 | 1792 | 4528 | PREVIOUSLY MARRIED | |
| 2551 | 2407 | 5575 | 5194 | 9629 | 9695 | 9268 | 9560 | 3649 | 4610 | TOTAL | 131 |
| 2547 | 2350 | 3659 | 2212 | 1059 | 612 | 1029 | 801 | 474 | 779 | UNMARRIED | |
| 4 | 57 | 1838 | 2815 | 8015 | 8299 | 7535 | 6970 | 2263 | 1531 | MARRIED | |
| - | - | 78 | 167 | 555 | 784 | 704 | 1789 | 912 | 2300 | PREVIOUSLY MARRIED | |
| 437 | 412 | 917 | 815 | 1615 | 1463 | 1831 | 1775 | 798 | 882 | TOTAL | 132 |
| 435 | 398 | 625 | 344 | 273 | 78 | 349 | 124 | 127 | 144 | UNMARRIED | |
| 2 | 14 | 285 | 447 | 1242 | 1270 | 1341 | 1304 | 473 | 285 | MARRIED | |
| - | - | 7 | 24 | 100 | 115 | 141 | 347 | 198 | 453 | PREVIOUSLY MARRIED | |

TABELL 8. FORTS. FOLKEMENGDEN ETTER KJØNN, ALDER OG EKTESKAPELIG STATUS, HANDELSOMRÅDER OG HANDELSDISTRIKTER

| HANDELSOMRÅDE | 2-SIFRET | HANDELSDISTRIKT | 3-SIFRET | EKTESKAPELIG STATUS | ALDER | | | | | | | |
|---------------|----------------------|-----------------|----------|---------------------|-------|---------|--------|------|---------|------|----------|---|
| | | | | | I ALT | | 0-6 ÅR | | 7-12 ÅR | | 13-15 ÅR | |
| | | | | | MENN | KVINNER | M | K | M | K | M | K |
| 133 | ELVERUM H.D. | | I ALT | 17326 | 17202 | 1459 | 1394 | 1645 | 1597 | 834 | 772 | |
| | UGIFTE | | | 7990 | 6534 | 1459 | 1394 | 1645 | 1597 | 834 | 772 | |
| | GIFTE | | | 8267 | 8264 | . | . | . | . | - | - | |
| | FØR GIFTE | | | 1069 | 2404 | . | . | . | . | - | - | |
| 134 | TYNSET H.D. | | I ALT | 8487 | 8315 | 656 | 676 | 813 | 726 | 393 | 380 | |
| | UGIFTE | | | 4120 | 3326 | 656 | 676 | 813 | 726 | 393 | 380 | |
| | GIFTE | | | 3924 | 3923 | . | . | . | . | - | - | |
| | FØR GIFTE | | | 443 | 1066 | . | . | . | . | - | - | |
| 14 | GUDBRANDSDALENS H.O. | | I ALT | 35025 | 35239 | 2910 | 2918 | 3462 | 3289 | 1784 | 1648 | |
| | UGIFTE | | | 16601 | 14431 | 2910 | 2918 | 3462 | 3289 | 1784 | 1648 | |
| | GIFTE | | | 16628 | 16608 | . | . | . | . | - | - | |
| | FØR GIFTE | | | 1796 | 4200 | . | . | . | . | - | - | |
| 141 | LILLEHAMMER H.D. | | I ALT | 16070 | 16930 | 1336 | 1329 | 1573 | 1547 | 849 | 788 | |
| | UGIFTE | | | 7290 | 6954 | 1336 | 1329 | 1573 | 1547 | 849 | 788 | |
| | GIFTE | | | 7910 | 7912 | . | . | . | . | - | - | |
| | FØR GIFTE | | | 870 | 2064 | . | . | . | . | - | - | |
| 142 | VINSTRÅ/VÅLEBRU H.D. | | I ALT | 7724 | 7596 | 637 | 637 | 776 | 714 | 392 | 367 | |
| | UGIFTE | | | 3731 | 3105 | 637 | 637 | 776 | 714 | 392 | 367 | |
| | GIFTE | | | 3591 | 3577 | . | . | . | . | - | - | |
| | FØR GIFTE | | | 402 | 914 | . | . | . | . | - | - | |
| 143 | OTTA H.D. | | I ALT | 11231 | 10713 | 937 | 952 | 1113 | 1028 | 543 | 493 | |
| | UGIFTE | | | 5580 | 4372 | 937 | 952 | 1113 | 1028 | 543 | 493 | |
| | GIFTE | | | 5127 | 5119 | . | . | . | . | - | - | |
| | FØR GIFTE | | | 524 | 1222 | . | . | . | . | - | - | |
| 15 | VEST-OPPLAND H.O. | | I ALT | 43177 | 42985 | 3681 | 3438 | 4127 | 3915 | 2101 | 1948 | |
| | UGIFTE | | | 19750 | 16447 | 3681 | 3438 | 4127 | 3915 | 2101 | 1948 | |
| | GIFTE | | | 21097 | 21086 | . | . | . | . | - | - | |
| | FØR GIFTE | | | 2330 | 5452 | . | . | . | . | - | - | |
| 151 | GJØVIK H.D. | | I ALT | 26689 | 26892 | 2353 | 2179 | 2605 | 2552 | 1344 | 1247 | |
| | UGIFTE | | | 11961 | 10286 | 2353 | 2179 | 2605 | 2552 | 1344 | 1247 | |
| | GIFTE | | | 13276 | 13275 | . | . | . | . | - | - | |
| | FØR GIFTE | | | 1452 | 3331 | . | . | . | . | - | - | |
| 152 | DOKKA H.D. | | I ALT | 7713 | 7488 | 584 | 554 | 704 | 648 | 362 | 353 | |
| | UGIFTE | | | 3598 | 2797 | 584 | 554 | 704 | 648 | 362 | 353 | |
| | GIFTE | | | 3689 | 3682 | . | . | . | . | - | - | |
| | FØR GIFTE | | | 426 | 1009 | . | . | . | . | - | - | |
| 153 | FAGERNES H.D. | | I ALT | 8775 | 8605 | 744 | 705 | 818 | 715 | 395 | 348 | |
| | UGIFTE | | | 4191 | 3364 | 744 | 705 | 818 | 715 | 395 | 348 | |
| | GIFTE | | | 4132 | 4129 | . | . | . | . | - | - | |
| | FØR GIFTE | | | 452 | 1112 | . | . | . | . | - | - | |
| 16 | ØVRE BUSKERUD H.O. | | I ALT | 29154 | 28968 | 2564 | 2318 | 2732 | 2562 | 1381 | 1311 | |
| | UGIFTE | | | 13201 | 11007 | 2564 | 2318 | 2732 | 2562 | 1381 | 1311 | |
| | GIFTE | | | 14191 | 14163 | . | . | . | . | - | - | |
| | FØR GIFTE | | | 1762 | 3798 | . | . | . | . | - | - | |
| 161 | HØNEFOSS H.D. | | I ALT | 16587 | 16623 | 1417 | 1373 | 1515 | 1424 | 777 | 729 | |
| | UGIFTE | | | 7287 | 6119 | 1417 | 1373 | 1515 | 1424 | 777 | 729 | |
| | GIFTE | | | 8186 | 8176 | . | . | . | . | - | - | |
| | FØR GIFTE | | | 1114 | 2328 | . | . | . | . | - | - | |
| 162 | JEVNAKER H.D. | | I ALT | 2748 | 2702 | 225 | 185 | 300 | 258 | 150 | 131 | |
| | UGIFTE | | | 1221 | 969 | 225 | 185 | 300 | 258 | 150 | 131 | |
| | GIFTE | | | 1355 | 1353 | . | . | . | . | - | - | |
| | FØR GIFTE | | | 172 | 380 | . | . | . | . | - | - | |
| 163 | HALLINGDAL H.D. | | I ALT | 9819 | 9643 | 922 | 760 | 917 | 880 | 454 | 451 | |
| | UGIFTE | | | 4693 | 3919 | 922 | 760 | 917 | 880 | 454 | 451 | |
| | GIFTE | | | 4650 | 4634 | . | . | . | . | - | - | |
| | FØR GIFTE | | | 476 | 1090 | . | . | . | . | - | - | |
| 17 | NEDRE BUSKERUD H.O. | | I ALT | 86071 | 87394 | 7794 | 7411 | 8491 | 8185 | 4176 | 3813 | |
| | UGIFTE | | | 37941 | 32548 | 7794 | 7411 | 8491 | 8185 | 4176 | 3812 | |
| | GIFTE | | | 42495 | 42338 | . | . | . | . | - | 1 | |
| | FØR GIFTE | | | 5635 | 12508 | . | . | . | . | - | - | |
| 171 | DRAMMEN H.D. | | I ALT | 51674 | 53210 | 4705 | 4455 | 5122 | 4996 | 2606 | 2331 | |
| | UGIFTE | | | 22445 | 19705 | 4705 | 4455 | 5122 | 4996 | 2606 | 2330 | |
| | GIFTE | | | 25679 | 25574 | . | . | . | . | - | 1 | |
| | FØR GIFTE | | | 3550 | 7931 | . | . | . | . | - | - | |
| 172 | SVELVIK/SANDE H.D. | | I ALT | 5791 | 5775 | 545 | 572 | 661 | 616 | 282 | 271 | |
| | UGIFTE | | | 2607 | 2239 | 545 | 572 | 661 | 616 | 282 | 271 | |
| | GIFTE | | | 2825 | 2812 | . | . | . | . | - | - | |
| | FØR GIFTE | | | 359 | 724 | . | . | . | . | - | - | |

POPULATION BY SEX, AGE AND MARITAL STATUS, TRADE AREAS AND TRADE DISTRICTS

| | | | | | | | | | | TRADE AREA | 2 DIGITS |
|----------|------|----------|-------|----------|-------|----------|-------|---------------|-------|-------------------------|----------|
| ALDER | | | | | | | | | | TRADE DISTRICT 3 DIGITS | |
| 16-19 AR | | 20-29 AR | | 30-49 AR | | 50-69 AR | | 70 AR OG OVER | | MARITAL STATUS | |
| M | K | M | K | M | K | M | K | M | K | | |
| 1032 | 1001 | 2274 | 2178 | 4007 | 3879 | 4184 | 4197 | 1891 | 2184 | TOTAL | 133 |
| 1030 | 983 | 1547 | 990 | 594 | 221 | 574 | 298 | 307 | 279 | UNMARRIED | |
| 2 | 18 | 696 | 1106 | 3162 | 3316 | 3273 | 3065 | 1134 | 759 | MARRIED | |
| - | - | 31 | 82 | 251 | 342 | 337 | 834 | 450 | 1146 | PREVIOUSLY MARRIED | |
| 552 | 508 | 1182 | 1062 | 1772 | 1659 | 2042 | 2027 | 1077 | 1277 | TOTAL | 134 |
| 552 | 503 | 823 | 509 | 331 | 125 | 367 | 187 | 185 | 220 | UNMARRIED | |
| - | 5 | 347 | 530 | 1362 | 1446 | 1555 | 1514 | 660 | 428 | MARRIED | |
| - | - | 12 | 23 | 79 | 88 | 120 | 326 | 232 | 629 | PREVIOUSLY MARRIED | |
| 2170 | 2112 | 4940 | 4678 | 8241 | 8079 | 7949 | 8140 | 3569 | 4375 | TOTAL | 14 |
| 2170 | 2069 | 3394 | 2186 | 1192 | 618 | 1143 | 828 | 546 | 875 | UNMARRIED | |
| - | 43 | 1468 | 2370 | 6673 | 6883 | 6294 | 5880 | 2193 | 1432 | MARRIED | |
| - | - | 78 | 122 | 376 | 578 | 512 | 1432 | 830 | 2068 | PREVIOUSLY MARRIED | |
| 1034 | 1012 | 2243 | 2274 | 3947 | 4067 | 3587 | 3886 | 1501 | 2027 | TOTAL | 141 |
| 1034 | 997 | 1508 | 1136 | 456 | 329 | 372 | 402 | 162 | 426 | UNMARRIED | |
| - | 15 | 689 | 1067 | 3266 | 3416 | 2961 | 2761 | 994 | 653 | MARRIED | |
| - | - | 46 | 71 | 225 | 322 | 254 | 723 | 345 | 948 | PREVIOUSLY MARRIED | |
| 435 | 464 | 1060 | 969 | 1741 | 1647 | 1818 | 1765 | 865 | 1033 | TOTAL | 142 |
| 435 | 446 | 736 | 428 | 269 | 106 | 312 | 179 | 174 | 228 | UNMARRIED | |
| - | 18 | 306 | 514 | 1391 | 1416 | 1396 | 1290 | 498 | 339 | MARRIED | |
| - | - | 18 | 27 | 81 | 125 | 110 | 296 | 193 | 466 | PREVIOUSLY MARRIED | |
| 701 | 636 | 1637 | 1435 | 2553 | 2365 | 2544 | 2489 | 1203 | 1315 | TOTAL | 143 |
| 701 | 626 | 1150 | 622 | 467 | 183 | 459 | 247 | 210 | 221 | UNMARRIED | |
| - | 10 | 473 | 789 | 2016 | 2051 | 1937 | 1829 | 701 | 440 | MARRIED | |
| - | - | 14 | 24 | 70 | 131 | 148 | 413 | 292 | 654 | PREVIOUSLY MARRIED | |
| 2634 | 2535 | 5990 | 5651 | 10271 | 9983 | 10016 | 10166 | 4357 | 5349 | TOTAL | 15 |
| 2630 | 2474 | 3818 | 2327 | 1372 | 623 | 1417 | 842 | 604 | 880 | UNMARRIED | |
| 4 | 61 | 2073 | 3138 | 8351 | 8634 | 7923 | 7436 | 2746 | 1817 | MARRIED | |
| - | - | 99 | 186 | 548 | 726 | 676 | 1888 | 1007 | 2652 | PREVIOUSLY MARRIED | |
| 1613 | 1543 | 3873 | 3616 | 6536 | 6402 | 5975 | 6216 | 2390 | 3137 | TOTAL | 151 |
| 1612 | 1502 | 2425 | 1433 | 707 | 343 | 656 | 496 | 259 | 534 | UNMARRIED | |
| 1 | 41 | 1383 | 2066 | 5446 | 5557 | 4894 | 4573 | 1552 | 1038 | MARRIED | |
| - | - | 65 | 117 | 383 | 502 | 425 | 1147 | 579 | 1565 | PREVIOUSLY MARRIED | |
| 499 | 463 | 1014 | 916 | 1764 | 1724 | 1892 | 1866 | 894 | 964 | TOTAL | 152 |
| 498 | 456 | 674 | 385 | 331 | 126 | 300 | 150 | 145 | 125 | UNMARRIED | |
| 1 | 7 | 322 | 496 | 1344 | 1470 | 1467 | 1356 | 555 | 353 | MARRIED | |
| - | - | 18 | 35 | 89 | 128 | 125 | 360 | 194 | 486 | PREVIOUSLY MARRIED | |
| 522 | 529 | 1103 | 1119 | 1971 | 1857 | 2149 | 2084 | 1073 | 1248 | TOTAL | 153 |
| 520 | 516 | 719 | 509 | 334 | 154 | 461 | 196 | 200 | 221 | UNMARRIED | |
| 2 | 13 | 368 | 576 | 1561 | 1607 | 1562 | 1507 | 639 | 426 | MARRIED | |
| - | - | 16 | 34 | 76 | 96 | 126 | 381 | 234 | 601 | PREVIOUSLY MARRIED | |
| 1707 | 1710 | 4309 | 3980 | 6754 | 6721 | 6783 | 6778 | 2924 | 3588 | TOTAL | 16 |
| 1706 | 1636 | 2734 | 1685 | 806 | 403 | 828 | 551 | 450 | 541 | UNMARRIED | |
| 1 | 72 | 1472 | 2126 | 5449 | 5730 | 5438 | 4977 | 1831 | 1258 | MARRIED | |
| - | 2 | 103 | 169 | 499 | 588 | 517 | 1250 | 643 | 1789 | PREVIOUSLY MARRIED | |
| 952 | 921 | 2536 | 2345 | 3909 | 3850 | 3912 | 4001 | 1569 | 1980 | TOTAL | 161 |
| 951 | 873 | 1565 | 946 | 466 | 220 | 395 | 291 | 201 | 263 | UNMARRIED | |
| 1 | 46 | 904 | 1290 | 3131 | 3249 | 3163 | 2896 | 987 | 695 | MARRIED | |
| - | 2 | 67 | 109 | 312 | 381 | 354 | 814 | 381 | 1022 | PREVIOUSLY MARRIED | |
| 162 | 164 | 353 | 305 | 656 | 669 | 594 | 612 | 308 | 378 | TOTAL | 162 |
| 162 | 157 | 213 | 111 | 42 | 26 | 85 | 33 | 44 | 68 | UNMARRIED | |
| - | 7 | 126 | 179 | 572 | 586 | 456 | 464 | 201 | 117 | MARRIED | |
| - | - | 14 | 15 | 42 | 57 | 53 | 115 | 63 | 193 | PREVIOUSLY MARRIED | |
| 593 | 625 | 1420 | 1330 | 2189 | 2202 | 2277 | 2165 | 1047 | 1230 | TOTAL | 163 |
| 593 | 606 | 956 | 628 | 298 | 157 | 348 | 227 | 205 | 210 | UNMARRIED | |
| - | 19 | 442 | 657 | 1746 | 1895 | 1819 | 1617 | 643 | 446 | MARRIED | |
| - | - | 22 | 45 | 145 | 150 | 110 | 321 | 199 | 574 | PREVIOUSLY MARRIED | |
| 5162 | 4890 | 12401 | 12011 | 22190 | 21387 | 18699 | 19504 | 7158 | 10193 | TOTAL | 17 |
| 5137 | 4726 | 7360 | 4607 | 2270 | 1017 | 1855 | 1307 | 858 | 1483 | UNMARRIED | |
| 25 | 162 | 4698 | 6822 | 18123 | 18265 | 15143 | 14036 | 4506 | 3052 | MARRIED | |
| - | 2 | 343 | 582 | 1797 | 2105 | 1701 | 4161 | 1794 | 5658 | PREVIOUSLY MARRIED | |
| 3096 | 2887 | 7242 | 7261 | 13806 | 13349 | 11150 | 11922 | 3947 | 6009 | TOTAL | 171 |
| 3080 | 2797 | 4261 | 2836 | 1325 | 655 | 933 | 787 | 413 | 849 | UNMARRIED | |
| 16 | 89 | 2774 | 4038 | 11261 | 11271 | 9115 | 8450 | 2513 | 1725 | MARRIED | |
| - | 1 | 207 | 387 | 1220 | 1423 | 1102 | 2685 | 1021 | 3435 | PREVIOUSLY MARRIED | |
| 353 | 366 | 865 | 810 | 1536 | 1458 | 1114 | 1132 | 435 | 550 | TOTAL | 172 |
| 352 | 352 | 498 | 285 | 134 | 40 | 90 | 42 | 45 | 61 | UNMARRIED | |
| 1 | 14 | 336 | 485 | 1279 | 1273 | 918 | 852 | 291 | 188 | MARRIED | |
| - | - | 31 | 40 | 123 | 145 | 106 | 238 | 99 | 301 | PREVIOUSLY MARRIED | |

TABELL 8. FORTS. FOLKEMENGDEN ETTER KJØNN, ALDER OG EKTESKAPELIG STATUS. HANDELSOMRÅDER OG HANDELSDISTRIKTER

| HANDELSOMRÅDE | 2-SIFRET | HANDELSDISTRIKT | 3-SIFRET | EKTESKAPELIG STATUS | ALDER | | | | | | | |
|---------------|-------------------------|-----------------|----------|---------------------|-------|---------|--------|------|---------|------|----------|---|
| | | | | | I ALT | | 0-6 ÅR | | 7-12 ÅR | | 13-15 ÅR | |
| | | | | | MENN | KVINNER | M | K | M | K | M | K |
| 173 | VIKERSUND/HOKKSUND H.D. | I ALT | 14764 | 14807 | 1282 | 1200 | 1348 | 1329 | 651 | 623 | | |
| | UGIFTE | | 6517 | 5449 | 1282 | 1200 | 1348 | 1329 | 651 | 623 | | |
| | GIFTE | | 7262 | 7241 | . | . | . | . | - | - | | |
| | FØR GIFTE | | 985 | 2117 | . | . | . | . | - | - | | |
| 174 | KONGSBERG H.D. | I ALT | 13842 | 13602 | 1262 | 1184 | 1360 | 1244 | 637 | 588 | | |
| | UGIFTE | | 6372 | 5155 | 1262 | 1184 | 1360 | 1244 | 637 | 588 | | |
| | GIFTE | | 6729 | 6711 | . | . | . | . | - | - | | |
| | FØR GIFTE | | 741 | 1736 | . | . | . | . | - | - | | |
| 18 | VESTFOLDBYENES H.O. | I ALT | 86030 | 89095 | 7664 | 7503 | 8493 | 7954 | 4411 | 4246 | | |
| | UGIFTE | | 38300 | 32854 | 7664 | 7503 | 8493 | 7954 | 4411 | 4246 | | |
| | GIFTE | | 42329 | 42333 | . | . | . | . | - | - | | |
| | FØR GIFTE | | 5401 | 13908 | . | . | . | . | - | - | | |
| 181 | HORTEN/HOLMESTRAND H.D. | I ALT | 18040 | 18409 | 1592 | 1539 | 1915 | 1793 | 911 | 923 | | |
| | UGIFTE | | 8207 | 6860 | 1592 | 1539 | 1915 | 1793 | 911 | 923 | | |
| | GIFTE | | 8699 | 8708 | . | . | . | . | - | - | | |
| | FØR GIFTE | | 1134 | 2841 | . | . | . | . | - | - | | |
| 182 | TØNSBERG H.D. | I ALT | 32280 | 33561 | 2812 | 2795 | 3085 | 2890 | 1702 | 1605 | | |
| | UGIFTE | | 14441 | 12491 | 2812 | 2795 | 3085 | 2890 | 1702 | 1605 | | |
| | GIFTE | | 15799 | 15794 | . | . | . | . | - | - | | |
| | FØR GIFTE | | 2040 | 5276 | . | . | . | . | - | - | | |
| 183 | SANDEFJORD H.D. | I ALT | 17110 | 17789 | 1602 | 1512 | 1727 | 1532 | 886 | 831 | | |
| | UGIFTE | | 7532 | 6409 | 1602 | 1512 | 1727 | 1532 | 886 | 831 | | |
| | GIFTE | | 8398 | 8400 | . | . | . | . | - | - | | |
| | FØR GIFTE | | 1180 | 2980 | . | . | . | . | - | - | | |
| 184 | LARVIK H.D. | I ALT | 18600 | 19336 | 1658 | 1657 | 1766 | 1739 | 912 | 887 | | |
| | UGIFTE | | 8120 | 7094 | 1658 | 1657 | 1766 | 1739 | 912 | 887 | | |
| | GIFTE | | 9433 | 9431 | . | . | . | . | - | - | | |
| | FØR GIFTE | | 1047 | 2811 | . | . | . | . | - | - | | |
| 19 | TELEMARK H.O. | I ALT | 80513 | 81537 | 7321 | 6989 | 7744 | 7272 | 3986 | 3695 | | |
| | UGIFTE | | 36267 | 30441 | 7321 | 6989 | 7744 | 7272 | 3986 | 3695 | | |
| | GIFTE | | 39373 | 39343 | . | . | . | . | - | - | | |
| | FØR GIFTE | | 4873 | 11753 | . | . | . | . | - | - | | |
| 191 | PORSGRUNN H.D. | I ALT | 21655 | 22055 | 2063 | 1935 | 2275 | 2068 | 1140 | 1105 | | |
| | UGIFTE | | 9555 | 8132 | 2063 | 1935 | 2275 | 2068 | 1140 | 1105 | | |
| | GIFTE | | 10785 | 10779 | . | . | . | . | - | - | | |
| | FØR GIFTE | | 1315 | 3144 | . | . | . | . | - | - | | |
| 192 | KRAGERØ H.D. | I ALT | 7715 | 7651 | 727 | 721 | 774 | 735 | 391 | 328 | | |
| | UGIFTE | | 3648 | 2942 | 727 | 721 | 774 | 735 | 391 | 328 | | |
| | GIFTE | | 3631 | 3620 | . | . | . | . | - | - | | |
| | FØR GIFTE | | 436 | 1089 | . | . | . | . | - | - | | |
| 193 | SKIEN H.D. | I ALT | 27799 | 28752 | 2535 | 2387 | 2665 | 2530 | 1390 | 1288 | | |
| | UGIFTE | | 12209 | 10661 | 2535 | 2387 | 2665 | 2530 | 1390 | 1288 | | |
| | GIFTE | | 13807 | 13801 | . | . | . | . | - | - | | |
| | FØR GIFTE | | 1783 | 4290 | . | . | . | . | - | - | | |
| 194 | VEST-TELEMARK H.D. | I ALT | 6016 | 5843 | 507 | 531 | 535 | 502 | 271 | 265 | | |
| | UGIFTE | | 3035 | 2403 | 507 | 531 | 535 | 502 | 271 | 265 | | |
| | GIFTE | | 2687 | 2685 | . | . | . | . | - | - | | |
| | FØR GIFTE | | 294 | 755 | . | . | . | . | - | - | | |
| 195 | NOTODDEN H.D. | I ALT | 11658 | 11460 | 1009 | 975 | 997 | 926 | 557 | 459 | | |
| | UGIFTE | | 5293 | 4184 | 1009 | 975 | 997 | 926 | 557 | 459 | | |
| | GIFTE | | 5700 | 5698 | . | . | . | . | - | - | | |
| | FØR GIFTE | | 665 | 1578 | . | . | . | . | - | - | | |
| 196 | RJUKAN H.D. | I ALT | 5670 | 5776 | 480 | 440 | 498 | 511 | 237 | 250 | | |
| | UGIFTE | | 2527 | 2119 | 480 | 440 | 498 | 511 | 237 | 250 | | |
| | GIFTE | | 2763 | 2760 | . | . | . | . | - | - | | |
| | FØR GIFTE | | 380 | 897 | . | . | . | . | - | - | | |
| 21 | ØSTRE SØRLANDET H.O. | I ALT | 35582 | 36234 | 3757 | 3490 | 3703 | 3501 | 1746 | 1696 | | |
| | UGIFTE | | 16910 | 14516 | 3757 | 3490 | 3703 | 3501 | 1746 | 1696 | | |
| | GIFTE | | 16822 | 16810 | . | . | . | . | - | - | | |
| | FØR GIFTE | | 1850 | 4908 | . | . | . | . | - | - | | |
| 211 | RISØR/TVEDESTRAND H.D. | I ALT | 8510 | 8552 | 853 | 787 | 806 | 785 | 384 | 360 | | |
| | UGIFTE | | 4036 | 3338 | 853 | 787 | 806 | 785 | 384 | 360 | | |
| | GIFTE | | 3983 | 3967 | . | . | . | . | - | - | | |
| | FØR GIFTE | | 491 | 1247 | . | . | . | . | - | - | | |
| 212 | ARENDAL/GRIMSTAD H.D. | I ALT | 27072 | 27682 | 2904 | 2703 | 2897 | 2716 | 1362 | 1336 | | |
| | UGIFTE | | 12874 | 11178 | 2904 | 2703 | 2897 | 2716 | 1362 | 1336 | | |
| | GIFTE | | 12839 | 12843 | . | . | . | . | - | - | | |
| | FØR GIFTE | | 1359 | 3661 | . | . | . | . | - | - | | |

POPULATION BY SEX, AGE AND MARITAL STATUS, TRADE AREAS AND TRADE DISTRICTS

| ALDER | | | | | | | | | | TRADE AREA | 2 DIGITS |
|----------|------|----------|-------|----------|-------|----------|-------|---------------|-------|--------------------|----------|
| 16-19 RR | | 20-29 RR | | 30-49 RR | | 50-69 RR | | 70 RR OR OVER | | TRADE DISTRICT | 3 DIGITS |
| M | K | M | K | M | K | M | K | M | K | MARITAL STATUS | |
| 875 | 818 | 2116 | 1995 | 3430 | 3270 | 3526 | 3567 | 1536 | 2005 | TOTAL | 173 |
| 870 | 793 | 1273 | 747 | 435 | 171 | 452 | 270 | 206 | 316 | UNMARRIED | |
| 5 | 24 | 787 | 1158 | 2737 | 2822 | 2783 | 2608 | 950 | 629 | MARRIED | |
| - | 1 | 56 | 90 | 258 | 277 | 291 | 689 | 380 | 1060 | PREVIOUSLY MARRIED | |
| 838 | 819 | 2178 | 1945 | 3418 | 3310 | 2909 | 2883 | 1240 | 1629 | TOTAL | 174 |
| 835 | 784 | 1328 | 739 | 376 | 151 | 380 | 208 | 194 | 257 | UNMARRIED | |
| 3 | 35 | 801 | 1141 | 2846 | 2899 | 2327 | 2126 | 752 | 510 | MARRIED | |
| - | - | 49 | 65 | 196 | 260 | 202 | 549 | 294 | 862 | PREVIOUSLY MARRIED | |
| 5608 | 5270 | 13038 | 12035 | 21311 | 21128 | 18583 | 20250 | 6922 | 10709 | TOTAL | 18 |
| 5592 | 5104 | 7976 | 4509 | 2047 | 935 | 1524 | 1191 | 593 | 1412 | UNMARRIED | |
| 16 | 158 | 4733 | 6885 | 17448 | 17864 | 15379 | 14277 | 4753 | 3149 | MARRIED | |
| - | 8 | 329 | 641 | 1816 | 2329 | 1680 | 4782 | 1576 | 6148 | PREVIOUSLY MARRIED | |
| 1257 | 1126 | 2683 | 2377 | 4529 | 4426 | 3683 | 4004 | 1470 | 2221 | TOTAL | 181 |
| 1254 | 1091 | 1686 | 850 | 409 | 169 | 317 | 186 | 123 | 309 | UNMARRIED | |
| 3 | 33 | 936 | 1393 | 3736 | 3763 | 3043 | 2859 | 981 | 660 | MARRIED | |
| - | 2 | 61 | 134 | 384 | 494 | 323 | 959 | 366 | 1252 | PREVIOUSLY MARRIED | |
| 2195 | 1986 | 4864 | 4580 | 8019 | 8062 | 7027 | 7606 | 2576 | 4037 | TOTAL | 182 |
| 2190 | 1938 | 3029 | 1829 | 796 | 405 | 597 | 490 | 230 | 539 | UNMARRIED | |
| 5 | 46 | 1712 | 2517 | 6531 | 6755 | 5777 | 5301 | 1774 | 1175 | MARRIED | |
| - | 2 | 123 | 234 | 692 | 902 | 653 | 1815 | 572 | 2323 | PREVIOUSLY MARRIED | |
| 1025 | 1061 | 2634 | 2507 | 4341 | 4223 | 3605 | 4011 | 1290 | 2112 | TOTAL | 183 |
| 1021 | 1024 | 1541 | 915 | 422 | 153 | 258 | 217 | 75 | 225 | UNMARRIED | |
| 4 | 34 | 1014 | 1442 | 3511 | 3558 | 2958 | 2744 | 911 | 622 | MARRIED | |
| - | 3 | 79 | 150 | 408 | 512 | 389 | 1050 | 304 | 1265 | PREVIOUSLY MARRIED | |
| 1131 | 1097 | 2857 | 2571 | 4422 | 4417 | 4268 | 4629 | 1586 | 2339 | TOTAL | 184 |
| 1127 | 1051 | 1720 | 915 | 420 | 208 | 352 | 298 | 165 | 339 | UNMARRIED | |
| 4 | 45 | 1071 | 1533 | 3670 | 3788 | 3601 | 3373 | 1087 | 692 | MARRIED | |
| - | 1 | 66 | 123 | 332 | 421 | 315 | 958 | 334 | 1308 | PREVIOUSLY MARRIED | |
| 4856 | 4689 | 11649 | 10926 | 18937 | 18210 | 18617 | 19424 | 7403 | 10332 | TOTAL | 19 |
| 4834 | 4481 | 6815 | 3866 | 2206 | 941 | 2265 | 1440 | 1096 | 1757 | UNMARRIED | |
| 22 | 200 | 4519 | 6496 | 15318 | 15552 | 14868 | 14020 | 4646 | 3075 | MARRIED | |
| - | 8 | 315 | 564 | 1413 | 1717 | 1484 | 3964 | 1661 | 5500 | PREVIOUSLY MARRIED | |
| 1335 | 1345 | 3175 | 3037 | 5362 | 5062 | 4703 | 5026 | 1602 | 2477 | TOTAL | 191 |
| 1329 | 1273 | 1738 | 981 | 500 | 186 | 369 | 251 | 141 | 333 | UNMARRIED | |
| 6 | 71 | 1345 | 1881 | 4414 | 4396 | 3929 | 3713 | 1091 | 718 | MARRIED | |
| - | 1 | 92 | 175 | 448 | 480 | 405 | 1062 | 370 | 1426 | PREVIOUSLY MARRIED | |
| 451 | 396 | 986 | 952 | 1803 | 1667 | 1738 | 1761 | 845 | 1091 | TOTAL | 192 |
| 451 | 376 | 605 | 316 | 230 | 86 | 292 | 157 | 178 | 223 | UNMARRIED | |
| - | 20 | 358 | 590 | 1454 | 1447 | 1314 | 1254 | 505 | 309 | MARRIED | |
| - | - | 23 | 46 | 119 | 134 | 132 | 350 | 162 | 559 | PREVIOUSLY MARRIED | |
| 1659 | 1640 | 4150 | 3981 | 6766 | 6680 | 6252 | 6737 | 2382 | 3509 | TOTAL | 193 |
| 1649 | 1573 | 2405 | 1437 | 677 | 355 | 603 | 492 | 285 | 599 | UNMARRIED | |
| 10 | 62 | 1618 | 2317 | 5554 | 5612 | 5099 | 4783 | 1526 | 1027 | MARRIED | |
| - | 5 | 127 | 227 | 535 | 713 | 550 | 1462 | 571 | 1883 | PREVIOUSLY MARRIED | |
| 372 | 326 | 842 | 738 | 1200 | 1156 | 1527 | 1436 | 762 | 889 | TOTAL | 194 |
| 371 | 318 | 536 | 298 | 253 | 105 | 361 | 180 | 201 | 204 | UNMARRIED | |
| 1 | 8 | 295 | 422 | 898 | 975 | 1076 | 1007 | 417 | 273 | MARRIED | |
| - | - | 11 | 18 | 49 | 76 | 90 | 249 | 144 | 412 | PREVIOUSLY MARRIED | |
| 711 | 650 | 1722 | 1503 | 2606 | 2498 | 2892 | 2935 | 1164 | 1514 | TOTAL | 195 |
| 706 | 621 | 1029 | 539 | 367 | 142 | 433 | 246 | 195 | 276 | UNMARRIED | |
| 5 | 28 | 652 | 903 | 2075 | 2152 | 2270 | 2155 | 698 | 460 | MARRIED | |
| - | 1 | 41 | 61 | 164 | 204 | 189 | 534 | 271 | 778 | PREVIOUSLY MARRIED | |
| 328 | 332 | 774 | 715 | 1200 | 1147 | 1505 | 1529 | 648 | 852 | TOTAL | 196 |
| 328 | 320 | 502 | 295 | 179 | 67 | 207 | 114 | 96 | 122 | UNMARRIED | |
| - | 11 | 251 | 383 | 923 | 970 | 1180 | 1108 | 409 | 288 | MARRIED | |
| - | 1 | 21 | 37 | 98 | 110 | 112 | 307 | 143 | 442 | PREVIOUSLY MARRIED | |
| 2216 | 2159 | 5154 | 4984 | 8634 | 8054 | 7168 | 7800 | 3204 | 4550 | TOTAL | 21 |
| 2209 | 2056 | 3015 | 1694 | 1067 | 434 | 928 | 750 | 435 | 895 | UNMARRIED | |
| 7 | 101 | 2000 | 3034 | 7038 | 6981 | 5723 | 5432 | 2054 | 1262 | MARRIED | |
| - | 2 | 139 | 256 | 529 | 639 | 517 | 1618 | 665 | 2393 | PREVIOUSLY MARRIED | |
| 511 | 490 | 1186 | 1132 | 1947 | 1742 | 1823 | 1940 | 1000 | 1316 | TOTAL | 211 |
| 510 | 469 | 731 | 370 | 288 | 108 | 301 | 191 | 163 | 268 | UNMARRIED | |
| 1 | 20 | 431 | 700 | 1539 | 1505 | 1393 | 1359 | 619 | 383 | MARRIED | |
| - | 1 | 24 | 62 | 120 | 129 | 129 | 390 | 218 | 665 | PREVIOUSLY MARRIED | |
| 1705 | 1669 | 3968 | 3852 | 6687 | 6312 | 5345 | 5860 | 2204 | 3234 | TOTAL | 212 |
| 1699 | 1587 | 2284 | 1324 | 779 | 326 | 627 | 559 | 322 | 627 | UNMARRIED | |
| 6 | 81 | 1569 | 2334 | 5499 | 5476 | 4330 | 4073 | 1435 | 879 | MARRIED | |
| - | 1 | 115 | 194 | 409 | 510 | 388 | 1228 | 447 | 1728 | PREVIOUSLY MARRIED | |

TABELL 8. FORTS. FOLKEMENGDEN ETTER KJØNN, ALDER OG EKTESKAPELIG STATUS. HANDELSOMRÅDER OG HANDELSDISTRIKTER

| HANDELSOMRÅDE | 2-SIFRET | HANDELSDISTRIKT | 3-SIFRET | EKTESKAPELIG STATUS | ALDER | | | | | | | |
|---------------|--|-----------------|-----------|---------------------|--------|---------|--------|-------|---------|------|----------|---|
| | | | | | I ALT | | 0-6 ÅR | | 7-12 ÅR | | 13-15 ÅR | |
| | | | | | MENN | KVINNER | M | K | M | K | M | K |
| 22 | VESTRE SØRLANDET H.O. | | I ALT | 69056 | 70388 | 7423 | 7168 | 7204 | 7078 | 3677 | 3636 | |
| | | | UGIFTE | 33306 | 29442 | 7423 | 7168 | 7204 | 7078 | 3677 | 3636 | |
| | | | GIFTE | 32383 | 32363 | . | . | . | . | - | - | |
| | | | FØR GIFTE | 3367 | 8583 | . | . | . | . | - | - | |
| 221 | LILLESAND H.O. | | I ALT | 5411 | 5381 | 611 | 557 | 596 | 596 | 280 | 281 | |
| | | | UGIFTE | 2614 | 2214 | 611 | 557 | 596 | 596 | 280 | 281 | |
| | | | GIFTE | 2533 | 2529 | . | . | . | . | - | - | |
| | | | FØR GIFTE | 264 | 638 | . | . | . | . | - | - | |
| 222 | KRISTIANSAND H.O. | | I ALT | 40567 | 42051 | 4267 | 4116 | 4227 | 4160 | 2182 | 2240 | |
| | | | UGIFTE | 19218 | 17676 | 4267 | 4116 | 4227 | 4160 | 2182 | 2240 | |
| | | | GIFTE | 19259 | 19241 | . | . | . | . | - | - | |
| | | | FØR GIFTE | 2090 | 5134 | . | . | . | . | - | - | |
| 223 | MANDAL H.O. | | I ALT | 10443 | 10331 | 1113 | 1057 | 1036 | 1023 | 596 | 518 | |
| | | | UGIFTE | 5144 | 4231 | 1113 | 1057 | 1036 | 1023 | 596 | 518 | |
| | | | GIFTE | 4812 | 4822 | . | . | . | . | - | - | |
| | | | FØR GIFTE | 487 | 1278 | . | . | . | . | - | - | |
| 224 | SETESDAL H.O. | | I ALT | 4017 | 4004 | 426 | 423 | 354 | 372 | 162 | 157 | |
| | | | UGIFTE | 2040 | 1719 | 426 | 423 | 354 | 372 | 162 | 157 | |
| | | | GIFTE | 1786 | 1777 | . | . | . | . | - | - | |
| | | | FØR GIFTE | 191 | 508 | . | . | . | . | - | - | |
| 225 | FARSUND H.O. | | I ALT | 8618 | 8621 | 1006 | 1015 | 991 | 927 | 457 | 440 | |
| | | | UGIFTE | 4290 | 3602 | 1006 | 1015 | 991 | 927 | 457 | 440 | |
| | | | GIFTE | 3993 | 3994 | . | . | . | . | - | - | |
| | | | FØR GIFTE | 335 | 1025 | . | . | . | . | - | - | |
| 31 | SØNDRE ROGALAND H.O. | | I ALT | 119390 | 120165 | 13669 | 13008 | 12789 | 12163 | 6126 | 6004 | |
| | | | UGIFTE | 57400 | 50681 | 13669 | 13008 | 12789 | 12163 | 6126 | 6004 | |
| | | | GIFTE | 56618 | 56335 | . | . | . | . | - | - | |
| | | | FØR GIFTE | 5372 | 13149 | . | . | . | . | - | - | |
| 311 | FLEKKEFJORD H.O. | | I ALT | 8114 | 7973 | 830 | 780 | 813 | 731 | 382 | 376 | |
| | | | UGIFTE | 3938 | 3144 | 830 | 780 | 813 | 731 | 382 | 376 | |
| | | | GIFTE | 3818 | 3817 | . | . | . | . | - | - | |
| | | | FØR GIFTE | 358 | 1012 | . | . | . | . | - | - | |
| 312 | EGERSUND H.O. | | I ALT | 10311 | 10056 | 1165 | 1112 | 1064 | 1022 | 518 | 502 | |
| | | | UGIFTE | 5142 | 4264 | 1165 | 1112 | 1064 | 1022 | 518 | 502 | |
| | | | GIFTE | 4789 | 4781 | . | . | . | . | - | - | |
| | | | FØR GIFTE | 380 | 1011 | . | . | . | . | - | - | |
| 313 | JÆREN H.O. | | I ALT | 16885 | 16332 | 2193 | 2130 | 2132 | 1927 | 983 | 988 | |
| | | | UGIFTE | 8806 | 7552 | 2193 | 2130 | 2132 | 1927 | 983 | 988 | |
| | | | GIFTE | 7555 | 7559 | . | . | . | . | - | - | |
| | | | FØR GIFTE | 524 | 1221 | . | . | . | . | - | - | |
| 314 | SANDNES H.O. | | I ALT | 21705 | 21820 | 2604 | 2453 | 2411 | 2342 | 1153 | 1122 | |
| | | | UGIFTE | 10396 | 9339 | 2604 | 2453 | 2411 | 2342 | 1153 | 1122 | |
| | | | GIFTE | 10462 | 10410 | . | . | . | . | - | - | |
| | | | FØR GIFTE | 847 | 2071 | . | . | . | . | - | - | |
| 315 | STAVANGER H.O. | | I ALT | 62375 | 63984 | 6877 | 6533 | 6369 | 6141 | 3090 | 3016 | |
| | | | UGIFTE | 29118 | 26382 | 6877 | 6533 | 6369 | 6141 | 3090 | 3016 | |
| | | | GIFTE | 29994 | 29768 | . | . | . | . | - | - | |
| | | | FØR GIFTE | 3263 | 7834 | . | . | . | . | - | - | |
| 32 | NORDRE ROGALAND OG SØNDRE HORDALAND H.O. | | I ALT | 75489 | 74188 | 8389 | 7971 | 8535 | 8013 | 4147 | 3847 | |
| | | | UGIFTE | 37586 | 30821 | 8389 | 7971 | 8535 | 8013 | 4147 | 3847 | |
| | | | GIFTE | 34670 | 34662 | . | . | . | . | - | - | |
| | | | FØR GIFTE | 3233 | 8705 | . | . | . | . | - | - | |
| 321 | HAUGESUND H.O. | | I ALT | 35693 | 36127 | 3953 | 3775 | 4093 | 3950 | 2045 | 1860 | |
| | | | UGIFTE | 17337 | 14816 | 3953 | 3775 | 4093 | 3950 | 2045 | 1860 | |
| | | | GIFTE | 16707 | 16727 | . | . | . | . | - | - | |
| | | | FØR GIFTE | 1649 | 4584 | . | . | . | . | - | - | |
| 322 | SAND/SAUDA H.O. | | I ALT | 5240 | 4962 | 560 | 544 | 506 | 467 | 251 | 244 | |
| | | | UGIFTE | 2621 | 1981 | 560 | 544 | 506 | 467 | 251 | 244 | |
| | | | GIFTE | 2382 | 2382 | . | . | . | . | - | - | |
| | | | FØR GIFTE | 237 | 599 | . | . | . | . | - | - | |
| 323 | SØNDRE SUNNHORDLAND H.O. | | I ALT | 5751 | 5529 | 646 | 639 | 675 | 579 | 277 | 275 | |
| | | | UGIFTE | 2924 | 2335 | 646 | 639 | 675 | 579 | 277 | 275 | |
| | | | GIFTE | 2585 | 2584 | . | . | . | . | - | - | |
| | | | FØR GIFTE | 242 | 610 | . | . | . | . | - | - | |
| 324 | NORDRE SUNNHORDLAND H.O. | | I ALT | 20990 | 19848 | 2526 | 2355 | 2539 | 2296 | 1179 | 1124 | |
| | | | UGIFTE | 11023 | 8755 | 2526 | 2355 | 2539 | 2296 | 1179 | 1124 | |
| | | | GIFTE | 9260 | 9258 | . | . | . | . | - | - | |
| | | | FØR GIFTE | 707 | 1835 | . | . | . | . | - | - | |

POPULATION BY SEX, AGE AND MARITAL STATUS, TRADE AREAS AND TRADE DISTRICTS

| ALDER | | | | | | | | | | TRADE AREA | 2 DIGITS |
|----------|------|----------|-------|----------|-------|----------|-------|---------------|-------|-------------------------|----------|
| 16-19 RR | | 20-29 RR | | 30-49 RR | | 50-69 RR | | 70 RR OG OVER | | TRADE DISTRICT 3 DIGITS | |
| M | K | M | K | M | K | M | K | M | K | MARITAL STATUS | |
| 4797 | 4414 | 10490 | 9903 | 16626 | 16145 | 13808 | 14568 | 5031 | 7476 | TOTAL | 22 |
| 4774 | 4204 | 6038 | 3555 | 1860 | 950 | 1608 | 1370 | 722 | 1481 | UNMARRIED | |
| 23 | 203 | 4193 | 5893 | 13716 | 13875 | 11216 | 10294 | 3235 | 2098 | MARRIED | |
| - | 7 | 259 | 455 | 1050 | 1320 | 984 | 2904 | 1074 | 3897 | PREVIOUSLY MARRIED | |
| 361 | 300 | 736 | 642 | 1328 | 1279 | 992 | 1001 | 507 | 725 | TOTAL | 221 |
| 361 | 285 | 419 | 174 | 141 | 55 | 133 | 107 | 73 | 159 | UNMARRIED | |
| - | 15 | 306 | 443 | 1120 | 1141 | 794 | 704 | 313 | 226 | MARRIED | |
| - | - | 11 | 25 | 67 | 83 | 65 | 190 | 121 | 340 | PREVIOUSLY MARRIED | |
| 2960 | 2707 | 6419 | 6261 | 10030 | 10021 | 8076 | 8655 | 2406 | 3891 | TOTAL | 222 |
| 2945 | 2605 | 3689 | 2483 | 1008 | 635 | 669 | 748 | 231 | 689 | UNMARRIED | |
| 15 | 95 | 2534 | 3460 | 8268 | 8474 | 6784 | 6128 | 1658 | 1084 | MARRIED | |
| - | 7 | 196 | 318 | 754 | 912 | 623 | 1779 | 517 | 2118 | PREVIOUSLY MARRIED | |
| 721 | 648 | 1498 | 1305 | 2336 | 2211 | 2143 | 2299 | 1000 | 1270 | TOTAL | 223 |
| 718 | 610 | 894 | 413 | 292 | 103 | 297 | 230 | 198 | 277 | UNMARRIED | |
| 3 | 38 | 585 | 851 | 1947 | 1963 | 1713 | 1610 | 564 | 360 | MARRIED | |
| - | - | 19 | 41 | 97 | 145 | 133 | 459 | 238 | 633 | PREVIOUSLY MARRIED | |
| 225 | 215 | 608 | 584 | 937 | 815 | 870 | 883 | 435 | 555 | TOTAL | 224 |
| 224 | 209 | 372 | 200 | 184 | 81 | 206 | 140 | 112 | 137 | UNMARRIED | |
| 1 | 6 | 225 | 366 | 703 | 676 | 619 | 588 | 238 | 141 | MARRIED | |
| - | - | 11 | 18 | 50 | 58 | 45 | 155 | 85 | 277 | PREVIOUSLY MARRIED | |
| 530 | 544 | 1229 | 1111 | 1995 | 1819 | 1727 | 1730 | 683 | 1035 | TOTAL | 225 |
| 526 | 495 | 664 | 285 | 235 | 76 | 303 | 145 | 108 | 219 | UNMARRIED | |
| 4 | 49 | 543 | 773 | 1678 | 1621 | 1306 | 1264 | 462 | 287 | MARRIED | |
| - | - | 22 | 53 | 82 | 122 | 118 | 321 | 113 | 529 | PREVIOUSLY MARRIED | |
| 7907 | 7599 | 19536 | 18824 | 29402 | 27565 | 22207 | 23398 | 7754 | 11604 | TOTAL | 31 |
| 7847 | 7152 | 10360 | 6230 | 3319 | 1721 | 2350 | 2128 | 940 | 2275 | UNMARRIED | |
| 60 | 443 | 8822 | 11961 | 24512 | 23895 | 18182 | 16763 | 5042 | 3273 | MARRIED | |
| - | 4 | 354 | 633 | 1571 | 1949 | 1675 | 4507 | 1772 | 6056 | PREVIOUSLY MARRIED | |
| 534 | 502 | 1121 | 990 | 1855 | 1651 | 1752 | 1851 | 827 | 1092 | TOTAL | 311 |
| 532 | 474 | 660 | 283 | 286 | 95 | 280 | 170 | 155 | 235 | UNMARRIED | |
| 2 | 28 | 444 | 685 | 1504 | 1481 | 1370 | 1333 | 498 | 290 | MARRIED | |
| - | - | 17 | 22 | 65 | 75 | 102 | 348 | 174 | 567 | PREVIOUSLY MARRIED | |
| 660 | 643 | 1643 | 1440 | 2353 | 2186 | 2061 | 2017 | 847 | 1134 | TOTAL | 312 |
| 653 | 595 | 895 | 408 | 406 | 188 | 314 | 215 | 127 | 222 | UNMARRIED | |
| 7 | 48 | 735 | 1014 | 1878 | 1904 | 1654 | 1487 | 515 | 328 | MARRIED | |
| - | - | 13 | 18 | 69 | 94 | 93 | 315 | 205 | 584 | PREVIOUSLY MARRIED | |
| 1190 | 1187 | 2799 | 2647 | 4108 | 3781 | 2580 | 2495 | 900 | 1177 | TOTAL | 313 |
| 1179 | 1087 | 1345 | 718 | 433 | 204 | 399 | 265 | 142 | 233 | UNMARRIED | |
| 11 | 99 | 1412 | 1885 | 3535 | 3394 | 2042 | 1820 | 555 | 361 | MARRIED | |
| - | 1 | 42 | 44 | 140 | 183 | 139 | 410 | 203 | 583 | PREVIOUSLY MARRIED | |
| 1463 | 1413 | 3557 | 3504 | 5468 | 5195 | 3826 | 4023 | 1223 | 1768 | TOTAL | 314 |
| 1453 | 1330 | 1771 | 1079 | 526 | 276 | 333 | 377 | 145 | 360 | UNMARRIED | |
| 10 | 82 | 1729 | 2302 | 4679 | 4551 | 3232 | 2952 | 812 | 523 | MARRIED | |
| - | 1 | 57 | 123 | 263 | 368 | 261 | 694 | 266 | 885 | PREVIOUSLY MARRIED | |
| 4060 | 3854 | 10416 | 10243 | 15618 | 14752 | 11988 | 13012 | 3957 | 6433 | TOTAL | 315 |
| 4030 | 3666 | 5689 | 3742 | 1668 | 958 | 1024 | 1101 | 371 | 1225 | UNMARRIED | |
| 30 | 186 | 4502 | 6075 | 12916 | 12565 | 9884 | 9171 | 2662 | 1771 | MARRIED | |
| - | 2 | 225 | 426 | 1034 | 1229 | 1080 | 2740 | 924 | 3437 | PREVIOUSLY MARRIED | |
| 5133 | 4627 | 11528 | 10237 | 17529 | 16215 | 14670 | 15328 | 5558 | 7950 | TOTAL | 32 |
| 5107 | 4375 | 6620 | 3131 | 2218 | 796 | 1882 | 1316 | 688 | 1372 | UNMARRIED | |
| 26 | 246 | 4729 | 6764 | 14479 | 14400 | 11828 | 10897 | 3608 | 2355 | MARRIED | |
| - | 6 | 179 | 342 | 832 | 1019 | 960 | 3115 | 1262 | 4223 | PREVIOUSLY MARRIED | |
| 2428 | 2209 | 5447 | 5041 | 8455 | 8094 | 6851 | 7496 | 2421 | 3702 | TOTAL | 321 |
| 2420 | 2082 | 2936 | 1503 | 933 | 411 | 722 | 582 | 235 | 653 | UNMARRIED | |
| 8 | 124 | 2408 | 3336 | 7054 | 7068 | 5634 | 5191 | 1603 | 1008 | MARRIED | |
| - | 3 | 103 | 202 | 468 | 615 | 495 | 1723 | 583 | 2041 | PREVIOUSLY MARRIED | |
| 337 | 309 | 800 | 651 | 1128 | 1040 | 1129 | 1080 | 529 | 627 | TOTAL | 322 |
| 336 | 293 | 480 | 203 | 179 | 51 | 209 | 87 | 100 | 92 | UNMARRIED | |
| 1 | 16 | 312 | 422 | 895 | 936 | 847 | 811 | 327 | 197 | MARRIED | |
| - | - | 8 | 26 | 54 | 53 | 73 | 182 | 102 | 338 | PREVIOUSLY MARRIED | |
| 368 | 359 | 826 | 702 | 1268 | 1131 | 1123 | 1147 | 568 | 697 | TOTAL | 323 |
| 365 | 340 | 463 | 201 | 196 | 55 | 209 | 118 | 93 | 128 | UNMARRIED | |
| 3 | 18 | 350 | 489 | 1035 | 1042 | 848 | 804 | 349 | 231 | MARRIED | |
| - | 1 | 13 | 12 | 37 | 34 | 66 | 225 | 126 | 338 | PREVIOUSLY MARRIED | |
| 1521 | 1296 | 3253 | 2804 | 4943 | 4389 | 3671 | 3718 | 1358 | 1866 | TOTAL | 324 |
| 1509 | 1228 | 1966 | 824 | 639 | 213 | 497 | 368 | 168 | 347 | UNMARRIED | |
| 12 | 67 | 1247 | 1906 | 4128 | 3962 | 2993 | 2717 | 880 | 606 | MARRIED | |
| - | 1 | 40 | 74 | 176 | 214 | 181 | 633 | 310 | 913 | PREVIOUSLY MARRIED | |

TABELL 8. FORTS. FOLKEMENGDEN ETTER KJØNN, ALDER OG EKTESKAPELIG STATUS. HANDELSOMRÅDER OG HANDELSDISTRIKTER

| HANDELSOMRÅDE | 2-SIFRET | HANDELSDISTRIKT | 3-SIFRET | EKTESKAPELIG STATUS | ALDER | | | | | | | |
|---------------|-------------|-----------------|-----------|---------------------|--------|---------|--------|-------|---------|-------|----------|-------|
| | | | | | I ALT | | 0-6 ÅR | | 7-12 ÅR | | 13-15 ÅR | |
| | | | | | MENN | KVINNER | M | K | M | K | M | K |
| 325 | ODDA | H.D. | I ALT | | 7815 | 7722 | 704 | 658 | 722 | 721 | 395 | 344 |
| | | | UGIFTE | | 3681 | 2934 | 704 | 658 | 722 | 721 | 395 | 344 |
| | | | GIFTE | | 3736 | 3711 | . | . | . | . | - | - |
| | | | FØR GIFTE | | 398 | 1077 | . | . | . | . | - | - |
| 33 | MIDTRE | VESTLANDET | H.O. | I ALT | 213342 | 216390 | 21337 | 20234 | 21823 | 20655 | 11142 | 10260 |
| | | | UGIFTE | | 104450 | 91402 | 21337 | 20234 | 21823 | 20655 | 11142 | 10260 |
| | | | GIFTE | | 97985 | 97974 | . | . | . | . | - | - |
| | | | FØR GIFTE | | 10907 | 27014 | . | . | . | . | - | - |
| 331 | BERGEN | H.D. | I ALT | | 138932 | 144574 | 13931 | 13069 | 14218 | 13429 | 7253 | 6801 |
| | | | UGIFTE | | 66057 | 60094 | 13931 | 13069 | 14218 | 13429 | 7253 | 6801 |
| | | | GIFTE | | 65061 | 65091 | . | . | . | . | - | - |
| | | | FØR GIFTE | | 7814 | 19389 | . | . | . | . | - | - |
| 332 | VOSS | H.D. | I ALT | | 8211 | 8288 | 669 | 668 | 827 | 709 | 448 | 358 |
| | | | UGIFTE | | 4169 | 3641 | 669 | 668 | 827 | 709 | 448 | 358 |
| | | | GIFTE | | 3672 | 3679 | . | . | . | . | - | - |
| | | | FØR GIFTE | | 370 | 968 | . | . | . | . | - | - |
| 333 | YTRE | NORDHORDLAND | H.D. | I ALT | 12180 | 11623 | 1447 | 1419 | 1387 | 1332 | 680 | 587 |
| | | | UGIFTE | | 6126 | 4940 | 1447 | 1419 | 1387 | 1332 | 680 | 587 |
| | | | GIFTE | | 5588 | 5581 | . | . | . | . | - | - |
| | | | FØR GIFTE | | 466 | 1102 | . | . | . | . | - | - |
| 334 | YTRE | SOGN | H.D. | I ALT | 5522 | 5224 | 450 | 465 | 489 | 511 | 266 | 232 |
| | | | UGIFTE | | 2754 | 2057 | 450 | 465 | 489 | 511 | 266 | 232 |
| | | | GIFTE | | 2497 | 2487 | . | . | . | . | - | - |
| | | | FØR GIFTE | | 271 | 680 | . | . | . | . | - | - |
| 335 | INDRE | SOGN | H.D. | I ALT | 14772 | 14141 | 1334 | 1273 | 1441 | 1312 | 726 | 709 |
| | | | UGIFTE | | 7576 | 6085 | 1334 | 1273 | 1441 | 1312 | 726 | 709 |
| | | | GIFTE | | 6585 | 6575 | . | . | . | . | - | - |
| | | | FØR GIFTE | | 611 | 1481 | . | . | . | . | - | - |
| 336 | FØRDE | H.D. | I ALT | | 9799 | 9565 | 1065 | 1041 | 1012 | 988 | 478 | 424 |
| | | | UGIFTE | | 5235 | 4512 | 1065 | 1041 | 1012 | 988 | 478 | 424 |
| | | | GIFTE | | 4180 | 4177 | . | . | . | . | - | - |
| | | | FØR GIFTE | | 384 | 876 | . | . | . | . | - | - |
| 337 | FLORØ | H.D. | I ALT | | 9227 | 8545 | 970 | 854 | 940 | 875 | 490 | 459 |
| | | | UGIFTE | | 4858 | 3622 | 970 | 854 | 940 | 875 | 490 | 459 |
| | | | GIFTE | | 3996 | 3987 | . | . | . | . | - | - |
| | | | FØR GIFTE | | 373 | 936 | . | . | . | . | - | - |
| 338 | NORDFJORD | H.D. | I ALT | | 14699 | 14430 | 1471 | 1445 | 1509 | 1499 | 801 | 690 |
| | | | UGIFTE | | 7675 | 6451 | 1471 | 1445 | 1509 | 1499 | 801 | 690 |
| | | | GIFTE | | 6406 | 6397 | . | . | . | . | - | - |
| | | | FØR GIFTE | | 618 | 1582 | . | . | . | . | - | - |
| 34 | SUNNMØRE | H.O. | I ALT | | 59259 | 59327 | 6097 | 6052 | 6421 | 6162 | 3242 | 3031 |
| | | | UGIFTE | | 29561 | 25389 | 6097 | 6052 | 6421 | 6162 | 3242 | 3031 |
| | | | GIFTE | | 27476 | 27463 | . | . | . | . | - | - |
| | | | FØR GIFTE | | 2222 | 6475 | . | . | . | . | - | - |
| 341 | ULSTEINVIK | H.D. | I ALT | | 12829 | 12293 | 1410 | 1359 | 1466 | 1382 | 727 | 706 |
| | | | UGIFTE | | 6613 | 5208 | 1410 | 1359 | 1466 | 1382 | 727 | 706 |
| | | | GIFTE | | 5781 | 5779 | . | . | . | . | - | - |
| | | | FØR GIFTE | | 435 | 1306 | . | . | . | . | - | - |
| 342 | VOLDA/ØRSTA | H.D. | I ALT | | 9045 | 9079 | 940 | 918 | 987 | 886 | 490 | 474 |
| | | | UGIFTE | | 4496 | 3898 | 940 | 918 | 987 | 886 | 490 | 474 |
| | | | GIFTE | | 4254 | 4246 | . | . | . | . | - | - |
| | | | FØR GIFTE | | 295 | 935 | . | . | . | . | - | - |
| 343 | STRANDA | H.D. | I ALT | | 6764 | 6716 | 656 | 651 | 736 | 710 | 374 | 349 |
| | | | UGIFTE | | 3473 | 3003 | 656 | 651 | 736 | 710 | 374 | 349 |
| | | | GIFTE | | 3086 | 3088 | . | . | . | . | - | - |
| | | | FØR GIFTE | | 205 | 625 | . | . | . | . | - | - |
| 344 | RLESUND | H.D. | I ALT | | 30621 | 31239 | 3091 | 3124 | 3232 | 3184 | 1651 | 1502 |
| | | | UGIFTE | | 14979 | 13280 | 3091 | 3124 | 3232 | 3184 | 1651 | 1502 |
| | | | GIFTE | | 14355 | 14350 | . | . | . | . | - | - |
| | | | FØR GIFTE | | 1287 | 3609 | . | . | . | . | - | - |
| 41 | ROMSDAL OG | NORDMØRE | H.O. | I ALT | 59013 | 58463 | 5639 | 5405 | 6127 | 5741 | 2996 | 2835 |
| | | | UGIFTE | | 29148 | 24265 | 5639 | 5405 | 6127 | 5741 | 2996 | 2835 |
| | | | GIFTE | | 27106 | 27084 | . | . | . | . | - | - |
| | | | FØR GIFTE | | 2759 | 7114 | . | . | . | . | - | - |
| 411 | MOLDE | H.D. | I ALT | | 26301 | 26152 | 2667 | 2618 | 2753 | 2633 | 1306 | 1275 |
| | | | UGIFTE | | 13137 | 11252 | 2667 | 2618 | 2753 | 2633 | 1306 | 1275 |
| | | | GIFTE | | 12053 | 12062 | . | . | . | . | - | - |
| | | | FØR GIFTE | | 1111 | 2838 | . | . | . | . | - | - |

POPULATION BY SEX, AGE AND MARITAL STATUS, TRADE AREAS AND TRADE DISTRICTS

| ALDER | | | | | | | | | | TRADE AREA | 2 DIGITS |
|----------|-------|----------|-------|----------|-------|----------|-------|---------------|-------|--------------------|----------|
| 16-19 RR | | 20-29 RR | | 30-49 RR | | 50-69 RR | | 70 RR OG OVER | | TRADE DISTRICT | 3 DIGITS |
| M | K | M | K | M | K | M | K | M | K | MARITAL STATUS | |
| 479 | 454 | 1202 | 1039 | 1735 | 1561 | 1896 | 1887 | 682 | 1058 | TOTAL | 325 |
| 477 | 432 | 775 | 400 | 271 | 66 | 245 | 161 | 92 | 152 | UNMARRIED | |
| 2 | 21 | 412 | 611 | 1367 | 1392 | 1506 | 1374 | 449 | 313 | MARRIED | |
| - | 1 | 15 | 28 | 97 | 103 | 145 | 352 | 141 | 593 | PREVIOUSLY MARRIED | |
| 14166 | 13257 | 34014 | 31688 | 50867 | 48319 | 42244 | 45386 | 17749 | 26591 | TOTAL | 33 |
| 14125 | 12802 | 20982 | 13120 | 7348 | 3726 | 5378 | 5024 | 2315 | 5581 | UNMARRIED | |
| 41 | 446 | 12398 | 17454 | 40368 | 40635 | 33910 | 31722 | 11268 | 7717 | MARRIED | |
| - | 9 | 634 | 1114 | 3151 | 3958 | 2956 | 8640 | 4166 | 13293 | PREVIOUSLY MARRIED | |
| 9162 | 8710 | 22740 | 21872 | 34213 | 33214 | 27325 | 30604 | 10090 | 16875 | TOTAL | 331 |
| 9135 | 8396 | 13521 | 9046 | 4460 | 2697 | 2583 | 3269 | 956 | 3387 | UNMARRIED | |
| 27 | 307 | 8707 | 11894 | 27191 | 27247 | 22515 | 21030 | 6621 | 4613 | MARRIED | |
| - | 7 | 512 | 932 | 2562 | 3270 | 2227 | 6305 | 2513 | 8875 | PREVIOUSLY MARRIED | |
| 555 | 568 | 1248 | 1107 | 1803 | 1760 | 1757 | 1867 | 904 | 1251 | TOTAL | 332 |
| 555 | 551 | 884 | 591 | 304 | 155 | 304 | 282 | 178 | 327 | UNMARRIED | |
| - | 17 | 349 | 492 | 1419 | 1521 | 1372 | 1301 | 532 | 348 | MARRIED | |
| - | - | 15 | 24 | 80 | 84 | 81 | 284 | 194 | 576 | PREVIOUSLY MARRIED | |
| 781 | 638 | 1742 | 1558 | 2853 | 2544 | 2187 | 2208 | 1103 | 1337 | TOTAL | 333 |
| 775 | 598 | 959 | 423 | 377 | 121 | 338 | 202 | 163 | 258 | UNMARRIED | |
| 6 | 40 | 767 | 1117 | 2393 | 2316 | 1739 | 1651 | 683 | 457 | MARRIED | |
| - | - | 16 | 18 | 83 | 107 | 110 | 355 | 257 | 622 | PREVIOUSLY MARRIED | |
| 375 | 299 | 755 | 567 | 1180 | 1012 | 1274 | 1237 | 733 | 901 | TOTAL | 334 |
| 375 | 294 | 527 | 227 | 255 | 49 | 262 | 116 | 130 | 163 | UNMARRIED | |
| - | - | 221 | 332 | 878 | 915 | 946 | 930 | 452 | 305 | MARRIED | |
| - | - | 7 | 8 | 47 | 48 | 66 | 191 | 151 | 433 | PREVIOUSLY MARRIED | |
| 988 | 905 | 2185 | 1871 | 3326 | 3054 | 3151 | 3024 | 1621 | 1993 | TOTAL | 335 |
| 986 | 886 | 1538 | 848 | 628 | 217 | 589 | 384 | 334 | 456 | UNMARRIED | |
| 2 | 18 | 618 | 989 | 2597 | 2704 | 2403 | 2203 | 965 | 661 | MARRIED | |
| - | 1 | 29 | 34 | 101 | 133 | 159 | 437 | 322 | 876 | PREVIOUSLY MARRIED | |
| 597 | 624 | 1623 | 1581 | 2272 | 2011 | 1805 | 1729 | 947 | 1167 | TOTAL | 336 |
| 594 | 602 | 1063 | 714 | 432 | 183 | 415 | 262 | 176 | 298 | UNMARRIED | |
| 3 | 21 | 542 | 831 | 1761 | 1718 | 1310 | 1218 | 564 | 389 | MARRIED | |
| - | 1 | 18 | 36 | 79 | 110 | 80 | 249 | 207 | 480 | PREVIOUSLY MARRIED | |
| 655 | 556 | 1406 | 1175 | 2083 | 1843 | 1857 | 1728 | 826 | 1055 | TOTAL | 337 |
| 654 | 537 | 954 | 461 | 380 | 96 | 345 | 142 | 125 | 198 | UNMARRIED | |
| 1 | 19 | 438 | 685 | 1623 | 1671 | 1418 | 1266 | 516 | 346 | MARRIED | |
| - | - | 14 | 29 | 80 | 76 | 94 | 320 | 185 | 511 | PREVIOUSLY MARRIED | |
| 1053 | 957 | 2315 | 1957 | 3137 | 2881 | 2888 | 2989 | 1525 | 2012 | TOTAL | 338 |
| 1051 | 938 | 1536 | 810 | 512 | 208 | 542 | 367 | 253 | 494 | UNMARRIED | |
| 2 | 19 | 756 | 1114 | 2506 | 2543 | 2207 | 2123 | 935 | 598 | MARRIED | |
| - | - | 23 | 33 | 119 | 130 | 139 | 499 | 337 | 920 | PREVIOUSLY MARRIED | |
| 4181 | 3848 | 9648 | 8606 | 13655 | 12815 | 11367 | 12049 | 4648 | 6764 | TOTAL | 34 |
| 4173 | 3716 | 5994 | 3281 | 1833 | 737 | 1325 | 1149 | 476 | 1261 | UNMARRIED | |
| 8 | 132 | 3536 | 5118 | 11252 | 11376 | 9453 | 8798 | 3227 | 2039 | MARRIED | |
| - | - | 118 | 207 | 570 | 702 | 589 | 2102 | 945 | 3464 | PREVIOUSLY MARRIED | |
| 884 | 814 | 2067 | 1664 | 2922 | 2597 | 2314 | 2370 | 1039 | 1401 | TOTAL | 341 |
| 883 | 774 | 1297 | 518 | 432 | 89 | 299 | 191 | 99 | 189 | UNMARRIED | |
| 1 | 40 | 745 | 1109 | 2400 | 2397 | 1918 | 1778 | 717 | 455 | MARRIED | |
| - | - | 25 | 37 | 90 | 111 | 97 | 401 | 223 | 757 | PREVIOUSLY MARRIED | |
| 646 | 618 | 1463 | 1278 | 1997 | 1879 | 1726 | 1941 | 796 | 1085 | TOTAL | 342 |
| 645 | 600 | 876 | 452 | 282 | 129 | 194 | 187 | 82 | 252 | UNMARRIED | |
| 1 | 18 | 574 | 800 | 1641 | 1657 | 1469 | 1428 | 569 | 343 | MARRIED | |
| - | - | 13 | 26 | 74 | 93 | 63 | 326 | 145 | 490 | PREVIOUSLY MARRIED | |
| 487 | 453 | 1030 | 955 | 1561 | 1478 | 1346 | 1288 | 574 | 832 | TOTAL | 343 |
| 485 | 432 | 674 | 426 | 246 | 88 | 215 | 146 | 87 | 201 | UNMARRIED | |
| 2 | 21 | 347 | 514 | 1266 | 1323 | 1077 | 972 | 394 | 258 | MARRIED | |
| - | - | 9 | 15 | 49 | 67 | 54 | 170 | 93 | 373 | PREVIOUSLY MARRIED | |
| 2164 | 1963 | 5088 | 4709 | 7175 | 6861 | 5981 | 6450 | 2239 | 3446 | TOTAL | 344 |
| 2160 | 1910 | 3147 | 1885 | 873 | 431 | 617 | 625 | 208 | 619 | UNMARRIED | |
| 4 | 53 | 1870 | 2695 | 5945 | 5999 | 4989 | 4620 | 1547 | 983 | MARRIED | |
| - | - | 71 | 129 | 357 | 431 | 375 | 1205 | 484 | 1844 | PREVIOUSLY MARRIED | |
| 3866 | 3460 | 9192 | 8166 | 13525 | 12643 | 12391 | 12992 | 5277 | 7221 | TOTAL | 41 |
| 3862 | 3369 | 6155 | 3436 | 2040 | 834 | 1583 | 1232 | 746 | 1413 | UNMARRIED | |
| 4 | 88 | 2908 | 4461 | 10737 | 10930 | 10067 | 9409 | 3390 | 2196 | MARRIED | |
| - | 3 | 129 | 269 | 748 | 879 | 741 | 2351 | 1141 | 3612 | PREVIOUSLY MARRIED | |
| 1835 | 1615 | 4283 | 3847 | 6135 | 5775 | 5129 | 5365 | 2193 | 3024 | TOTAL | 411 |
| 1832 | 1570 | 2774 | 1591 | 897 | 426 | 636 | 543 | 272 | 596 | UNMARRIED | |
| 3 | 45 | 1468 | 2156 | 4929 | 4972 | 4201 | 3931 | 1452 | 958 | MARRIED | |
| - | - | 41 | 100 | 309 | 377 | 292 | 891 | 469 | 1470 | PREVIOUSLY MARRIED | |

TABELL 8. FORTS. FOLKEMENGDEN ETTER KJØNN, ALDER OG EKTESKAPELIG STATUS. HANDELSOMRÅDER OG HANDELSDISTRIKTER

| HANDELSOMRÅDE 2-SIFRET | | ALDER | | | | | | | |
|--------------------------|----------------------------------|--------|---------|--------|-------|---------|-------|----------|------|
| HANDELSDISTRIKT 3-SIFRET | | I ALT | | 0-6 ÅR | | 7-12 ÅR | | 13-15 ÅR | |
| EKTESKAPELIG STATUS | | MENN | KVINNER | M | K | M | K | M | K |
| 412 | ANDALSNES H.D. I ALT | 4079 | 4070 | 386 | 357 | 385 | 358 | 224 | 195 |
| | UGIFTE | 1963 | 1655 | 386 | 357 | 385 | 358 | 224 | 195 |
| | GIFTE | 1910 | 1915 | . | . | . | . | - | - |
| | FØR GIFTE | 206 | 500 | . | . | . | . | - | - |
| 413 | SUNNDALSØRA H.D. I ALT | 5708 | 5602 | 465 | 465 | 541 | 572 | 299 | 285 |
| | UGIFTE | 2779 | 2339 | 465 | 465 | 541 | 572 | 299 | 285 |
| | GIFTE | 2656 | 2657 | . | . | . | . | - | - |
| | FØR GIFTE | 273 | 606 | . | . | . | . | - | - |
| 414 | KRISTIANSUND H.D. I ALT | 17404 | 17392 | 1651 | 1541 | 1898 | 1660 | 897 | 830 |
| | UGIFTE | 8495 | 6905 | 1651 | 1541 | 1898 | 1660 | 897 | 830 |
| | GIFTE | 7972 | 7939 | . | . | . | . | - | - |
| | FØR GIFTE | 937 | 2548 | . | . | . | . | - | - |
| 415 | SURNA H.D. I ALT | 5521 | 5247 | 470 | 424 | 550 | 518 | 270 | 250 |
| | UGIFTE | 2774 | 2114 | 470 | 424 | 550 | 518 | 270 | 250 |
| | GIFTE | 2515 | 2511 | . | . | . | . | - | - |
| | FØR GIFTE | 232 | 622 | . | . | . | . | - | - |
| 42 | SØNDRE TRØNDELAG H.O. I ALT | 130741 | 133117 | 12370 | 12026 | 13193 | 12647 | 6800 | 6390 |
| | UGIFTE | 63236 | 55193 | 12370 | 12026 | 13193 | 12647 | 6800 | 6390 |
| | GIFTE | 59941 | 59944 | . | . | . | . | - | - |
| | FØR GIFTE | 7564 | 17980 | . | . | . | . | - | - |
| 421 | OPPDAL H.D. I ALT | 4528 | 4534 | 401 | 393 | 456 | 471 | 251 | 225 |
| | UGIFTE | 2233 | 1901 | 401 | 393 | 456 | 471 | 251 | 225 |
| | GIFTE | 2060 | 2057 | . | . | . | . | - | - |
| | FØR GIFTE | 235 | 576 | . | . | . | . | - | - |
| 422 | RØROS/STØREN H.D. I ALT | 7169 | 7133 | 578 | 577 | 643 | 606 | 373 | 331 |
| | UGIFTE | 3518 | 2885 | 578 | 577 | 643 | 606 | 373 | 331 |
| | GIFTE | 3280 | 3276 | . | . | . | . | - | - |
| | FØR GIFTE | 371 | 972 | . | . | . | . | - | - |
| 423 | HITRA/FRØYA H.D. I ALT | 4721 | 4392 | 380 | 358 | 450 | 391 | 260 | 228 |
| | UGIFTE | 2395 | 1635 | 380 | 358 | 450 | 391 | 260 | 228 |
| | GIFTE | 2081 | 2076 | . | . | . | . | - | - |
| | FØR GIFTE | 245 | 681 | . | . | . | . | - | - |
| 424 | ORKANGER H.D. I ALT | 11058 | 10841 | 969 | 898 | 1069 | 1026 | 535 | 536 |
| | UGIFTE | 5395 | 4309 | 969 | 898 | 1069 | 1026 | 535 | 536 |
| | GIFTE | 5099 | 5097 | . | . | . | . | - | - |
| | FØR GIFTE | 564 | 1435 | . | . | . | . | - | - |
| 425 | TRONDHEIM H.D. I ALT | 81955 | 85569 | 8083 | 7838 | 8295 | 7982 | 4236 | 3948 |
| | UGIFTE | 39010 | 35881 | 8083 | 7838 | 8295 | 7982 | 4236 | 3948 |
| | GIFTE | 37871 | 37893 | . | . | . | . | - | - |
| | FØR GIFTE | 5074 | 11795 | . | . | . | . | - | - |
| 426 | STJØRDALSHALSEN H.D. I ALT | 9675 | 9423 | 938 | 898 | 1112 | 1006 | 516 | 531 |
| | UGIFTE | 4742 | 3963 | 938 | 898 | 1112 | 1006 | 516 | 531 |
| | GIFTE | 4439 | 4436 | . | . | . | . | - | - |
| | FØR GIFTE | 494 | 1024 | . | . | . | . | - | - |
| 427 | NORDRE FOSEN H.D. I ALT | 11635 | 11225 | 1021 | 1064 | 1168 | 1165 | 629 | 591 |
| | UGIFTE | 5943 | 4619 | 1021 | 1064 | 1168 | 1165 | 629 | 591 |
| | GIFTE | 5111 | 5109 | . | . | . | . | - | - |
| | FØR GIFTE | 581 | 1497 | . | . | . | . | - | - |
| 43 | NORDRE TRØNDELAG H.O. I ALT | 54039 | 52698 | 5287 | 4948 | 5793 | 5476 | 2977 | 2919 |
| | UGIFTE | 26835 | 21883 | 5287 | 4948 | 5793 | 5476 | 2977 | 2919 |
| | GIFTE | 24628 | 24637 | . | . | . | . | - | - |
| | FØR GIFTE | 2576 | 6178 | . | . | . | . | - | - |
| 431 | LEVANGER H.D. I ALT | 20910 | 20604 | 2154 | 2074 | 2388 | 2192 | 1175 | 1138 |
| | UGIFTE | 10454 | 8835 | 2154 | 2074 | 2388 | 2192 | 1175 | 1138 |
| | GIFTE | 9538 | 9543 | . | . | . | . | - | - |
| | FØR GIFTE | 918 | 2226 | . | . | . | . | - | - |
| 432 | STEINKJER H.D. I ALT | 13558 | 13237 | 1209 | 1119 | 1378 | 1317 | 708 | 788 |
| | UGIFTE | 6508 | 5267 | 1209 | 1119 | 1378 | 1317 | 708 | 788 |
| | GIFTE | 6396 | 6398 | . | . | . | . | - | - |
| | FØR GIFTE | 654 | 1572 | . | . | . | . | - | - |
| 433 | NAMSOS H.D. I ALT | 10768 | 10558 | 1097 | 1002 | 1160 | 1141 | 589 | 541 |
| | UGIFTE | 5356 | 4382 | 1097 | 1002 | 1160 | 1141 | 589 | 541 |
| | GIFTE | 4883 | 4882 | . | . | . | . | - | - |
| | FØR GIFTE | 529 | 1294 | . | . | . | . | - | - |
| 434 | GRONG H.D. I ALT | 3455 | 3078 | 302 | 269 | 297 | 277 | 201 | 157 |
| | UGIFTE | 1747 | 1202 | 302 | 269 | 297 | 277 | 201 | 157 |
| | GIFTE | 1516 | 1521 | . | . | . | . | - | - |
| | FØR GIFTE | 192 | 355 | . | . | . | . | - | - |

POPULATION BY SEX, AGE AND MARITAL STATUS. TRADE AREAS AND TRADE DISTRICTS

| ALDER | | | | | | | | | | TRADE AREA | 2 DIGITS |
|----------|------|----------|-------|----------|-------|----------|-------|---------------|-------|-------------------------|----------|
| 16-19 RR | | 20-29 RR | | 30-49 RR | | 50-69 RR | | 70 RR OG OVER | | TRADE DISTRICT 3 DIGITS | |
| M | K | M | K | M | K | M | K | M | K | MARITAL STATUS | |
| 278 | 217 | 587 | 549 | 889 | 847 | 925 | 1000 | 405 | 547 | TOTAL | 412 |
| 278 | 207 | 390 | 247 | 142 | 59 | 100 | 109 | 58 | 123 | UNMARRIED | |
| - | 10 | 187 | 282 | 696 | 727 | 775 | 723 | 252 | 173 | MARRIED | |
| - | - | 10 | 20 | 51 | 61 | 50 | 168 | 95 | 251 | PREVIOUSLY MARRIED | |
| 397 | 360 | 918 | 739 | 1251 | 1224 | 1336 | 1337 | 501 | 620 | TOTAL | 413 |
| 397 | 353 | 682 | 353 | 187 | 62 | 129 | 104 | 79 | 145 | UNMARRIED | |
| - | 7 | 226 | 362 | 992 | 1078 | 1127 | 1006 | 311 | 204 | MARRIED | |
| - | - | 10 | 24 | 72 | 84 | 80 | 227 | 111 | 271 | PREVIOUSLY MARRIED | |
| 1031 | 963 | 2669 | 2443 | 4079 | 3729 | 3703 | 4002 | 1476 | 2224 | TOTAL | 414 |
| 1030 | 944 | 1785 | 1006 | 591 | 218 | 451 | 308 | 192 | 398 | UNMARRIED | |
| 1 | 16 | 824 | 1325 | 3208 | 3203 | 2995 | 2806 | 944 | 589 | MARRIED | |
| - | 3 | 60 | 112 | 280 | 308 | 257 | 888 | 340 | 1237 | PREVIOUSLY MARRIED | |
| 325 | 305 | 735 | 588 | 1171 | 1068 | 1298 | 1288 | 702 | 806 | TOTAL | 415 |
| 325 | 295 | 524 | 239 | 223 | 69 | 267 | 168 | 145 | 151 | UNMARRIED | |
| - | 10 | 203 | 336 | 912 | 950 | 969 | 943 | 431 | 272 | MARRIED | |
| - | - | 8 | 13 | 36 | 49 | 62 | 177 | 126 | 383 | PREVIOUSLY MARRIED | |
| 8288 | 7972 | 20675 | 19819 | 31770 | 30312 | 27227 | 28807 | 10418 | 15144 | TOTAL | 42 |
| 8286 | 7815 | 13342 | 8867 | 4603 | 2243 | 3273 | 2467 | 1369 | 2738 | UNMARRIED | |
| 2 | 152 | 6930 | 10186 | 24811 | 25158 | 21740 | 20163 | 6458 | 4285 | MARRIED | |
| - | 5 | 403 | 766 | 2356 | 2911 | 2214 | 6177 | 2591 | 8121 | PREVIOUSLY MARRIED | |
| 292 | 269 | 631 | 569 | 1018 | 980 | 965 | 1052 | 514 | 575 | TOTAL | 421 |
| 292 | 267 | 434 | 260 | 166 | 67 | 148 | 104 | 85 | 114 | UNMARRIED | |
| - | 2 | 190 | 288 | 799 | 832 | 769 | 746 | 302 | 189 | MARRIED | |
| - | - | 7 | 21 | 53 | 81 | 48 | 202 | 127 | 272 | PREVIOUSLY MARRIED | |
| 462 | 396 | 982 | 865 | 1550 | 1440 | 1705 | 1832 | 876 | 1086 | TOTAL | 422 |
| 462 | 393 | 729 | 428 | 259 | 112 | 317 | 202 | 157 | 236 | UNMARRIED | |
| - | 3 | 241 | 417 | 1226 | 1236 | 1296 | 1285 | 517 | 335 | MARRIED | |
| - | - | 12 | 20 | 65 | 92 | 92 | 345 | 202 | 515 | PREVIOUSLY MARRIED | |
| 378 | 308 | 604 | 467 | 969 | 913 | 1119 | 1120 | 561 | 607 | TOTAL | 423 |
| 378 | 300 | 458 | 213 | 206 | 50 | 167 | 44 | 96 | 51 | UNMARRIED | |
| - | 8 | 138 | 244 | 726 | 812 | 883 | 817 | 334 | 195 | MARRIED | |
| - | - | 8 | 10 | 37 | 51 | 69 | 259 | 131 | 361 | PREVIOUSLY MARRIED | |
| 697 | 627 | 1575 | 1433 | 2442 | 2236 | 2524 | 2609 | 1247 | 1476 | TOTAL | 424 |
| 697 | 613 | 1041 | 589 | 408 | 156 | 457 | 239 | 219 | 252 | UNMARRIED | |
| - | 14 | 516 | 802 | 1910 | 1929 | 1924 | 1869 | 749 | 483 | MARRIED | |
| - | - | 18 | 42 | 124 | 151 | 143 | 501 | 279 | 741 | PREVIOUSLY MARRIED | |
| 4993 | 5009 | 13889 | 13907 | 20825 | 20195 | 16419 | 17800 | 5215 | 8890 | TOTAL | 425 |
| 4992 | 4910 | 8598 | 6346 | 2790 | 1589 | 1492 | 1571 | 524 | 1697 | UNMARRIED | |
| 1 | 95 | 4970 | 6952 | 16225 | 16382 | 13325 | 12199 | 3350 | 2265 | MARRIED | |
| - | 4 | 321 | 609 | 1810 | 2224 | 1602 | 4030 | 1341 | 4928 | PREVIOUSLY MARRIED | |
| 656 | 600 | 1349 | 1280 | 2365 | 2165 | 1919 | 1933 | 820 | 1010 | TOTAL | 426 |
| 656 | 587 | 888 | 513 | 300 | 124 | 224 | 135 | 108 | 169 | UNMARRIED | |
| - | 12 | 442 | 731 | 1917 | 1891 | 1579 | 1449 | 501 | 353 | MARRIED | |
| - | 1 | 19 | 36 | 148 | 150 | 116 | 349 | 211 | 488 | PREVIOUSLY MARRIED | |
| 810 | 763 | 1645 | 1298 | 2601 | 2383 | 2576 | 2461 | 1185 | 1500 | TOTAL | 427 |
| 809 | 745 | 1194 | 518 | 474 | 145 | 468 | 172 | 180 | 219 | UNMARRIED | |
| 1 | 18 | 433 | 752 | 2008 | 2076 | 1964 | 1798 | 705 | 465 | MARRIED | |
| - | - | 18 | 28 | 119 | 162 | 144 | 491 | 300 | 816 | PREVIOUSLY MARRIED | |
| 3669 | 3379 | 7905 | 7062 | 12247 | 11598 | 11361 | 11266 | 4800 | 6050 | TOTAL | 43 |
| 3666 | 3297 | 5250 | 2913 | 1737 | 579 | 1496 | 811 | 629 | 940 | UNMARRIED | |
| 3 | 82 | 2549 | 3933 | 9930 | 10251 | 9089 | 8359 | 3057 | 2012 | MARRIED | |
| - | - | 106 | 216 | 580 | 768 | 776 | 2096 | 1114 | 3098 | PREVIOUSLY MARRIED | |
| 1396 | 1284 | 3016 | 2861 | 4909 | 4607 | 4017 | 4106 | 1855 | 2342 | TOTAL | 431 |
| 1394 | 1254 | 1888 | 1111 | 612 | 240 | 571 | 384 | 272 | 442 | UNMARRIED | |
| 2 | 30 | 1085 | 1663 | 4066 | 4060 | 3199 | 3010 | 1186 | 780 | MARRIED | |
| - | - | 43 | 87 | 231 | 307 | 247 | 712 | 397 | 1120 | PREVIOUSLY MARRIED | |
| 961 | 875 | 2045 | 1692 | 2989 | 2926 | 3121 | 3057 | 1147 | 1463 | TOTAL | 432 |
| 960 | 853 | 1424 | 719 | 379 | 131 | 327 | 159 | 123 | 181 | UNMARRIED | |
| 1 | 22 | 601 | 925 | 2473 | 2621 | 2580 | 2349 | 741 | 481 | MARRIED | |
| - | - | 20 | 48 | 137 | 174 | 214 | 549 | 283 | 801 | PREVIOUSLY MARRIED | |
| 688 | 661 | 1566 | 1453 | 2459 | 2322 | 2277 | 2243 | 932 | 1195 | TOTAL | 433 |
| 688 | 645 | 1014 | 594 | 363 | 120 | 307 | 161 | 138 | 178 | UNMARRIED | |
| - | 16 | 526 | 801 | 1980 | 2034 | 1802 | 1637 | 575 | 394 | MARRIED | |
| - | - | 26 | 58 | 116 | 168 | 168 | 445 | 219 | 623 | PREVIOUSLY MARRIED | |
| 236 | 205 | 537 | 387 | 738 | 693 | 813 | 746 | 331 | 344 | TOTAL | 434 |
| 236 | 202 | 384 | 174 | 167 | 36 | 121 | 37 | 39 | 50 | UNMARRIED | |
| - | 3 | 151 | 205 | 529 | 615 | 628 | 567 | 208 | 131 | MARRIED | |
| - | - | 2 | 8 | 42 | 42 | 64 | 142 | 84 | 163 | PREVIOUSLY MARRIED | |

TABELL 8. FORTS. FOLKEMENGDEN ETTER KJØNN, ALDER OG EKTESKAPELIG STATUS. HANDELSOMRÅDER OG HANDELSDISTRIKTER

| HANDELSOMRÅDE 2-SIFRET | | ALDER | | | | | | | | |
|--------------------------|--|-------|---------|--------|------|---------|------|----------|------|------|
| HANDELSDISTRIKT 3-SIFRET | | I ALT | | 0-6 ÅR | | 7-12 ÅR | | 13-15 ÅR | | |
| EKTESKAPELIG STATUS | | MENN | KVINNER | M | K | M | K | M | K | |
| 435 | RØRVIK H.D. | I ALT | 5348 | 5221 | 525 | 484 | 570 | 549 | 304 | 295 |
| | UGIFTE | | 2770 | 2197 | 525 | 484 | 570 | 549 | 304 | 295 |
| | GIFTE | | 2295 | 2293 | . | . | . | . | - | - |
| | FØR GIFTE | | 283 | 731 | . | . | . | . | - | - |
| 44 | SØNDRE NORDLAND H.O. | I ALT | 40887 | 39335 | 3767 | 3626 | 4196 | 4138 | 2304 | 2099 |
| | UGIFTE | | 20884 | 16606 | 3767 | 3626 | 4196 | 4138 | 2304 | 2099 |
| | GIFTE | | 17857 | 17843 | . | . | . | . | - | - |
| | FØR GIFTE | | 2146 | 4886 | . | . | . | . | - | - |
| 441 | BRØNNØYSUND H.D. | I ALT | 6898 | 6742 | 640 | 564 | 747 | 720 | 372 | 356 |
| | UGIFTE | | 3579 | 2836 | 640 | 564 | 747 | 720 | 372 | 356 |
| | GIFTE | | 2969 | 2962 | . | . | . | . | - | - |
| | FØR GIFTE | | 350 | 944 | . | . | . | . | - | - |
| 442 | MOSJØEN H.D. | I ALT | 8573 | 8196 | 774 | 710 | 895 | 811 | 483 | 431 |
| | UGIFTE | | 4315 | 3404 | 774 | 710 | 895 | 811 | 483 | 431 |
| | GIFTE | | 3843 | 3846 | . | . | . | . | - | - |
| | FØR GIFTE | | 415 | 946 | . | . | . | . | - | - |
| 443 | SANDNESSJØEN H.D. | I ALT | 7080 | 6912 | 651 | 706 | 709 | 730 | 393 | 333 |
| | UGIFTE | | 3612 | 2915 | 651 | 706 | 709 | 730 | 393 | 333 |
| | GIFTE | | 3041 | 3038 | . | . | . | . | - | - |
| | FØR GIFTE | | 427 | 959 | . | . | . | . | - | - |
| 444 | MO/NESNA H.D. | I ALT | 18336 | 17485 | 1702 | 1646 | 1845 | 1877 | 1056 | 979 |
| | UGIFTE | | 9378 | 7451 | 1702 | 1646 | 1845 | 1877 | 1056 | 979 |
| | GIFTE | | 8004 | 7997 | . | . | . | . | - | - |
| | FØR GIFTE | | 954 | 2037 | . | . | . | . | - | - |
| 51 | VESTFJORDEN H.O. | I ALT | 49469 | 48508 | 5060 | 4628 | 5193 | 4769 | 2613 | 2475 |
| | UGIFTE | | 25220 | 20408 | 5060 | 4628 | 5193 | 4769 | 2613 | 2475 |
| | GIFTE | | 21841 | 21836 | . | . | . | . | - | - |
| | FØR GIFTE | | 2408 | 6264 | . | . | . | . | - | - |
| 511 | BODØ H.D. | I ALT | 25933 | 25575 | 2781 | 2479 | 2706 | 2570 | 1335 | 1347 |
| | UGIFTE | | 13274 | 10984 | 2781 | 2479 | 2706 | 2570 | 1335 | 1347 |
| | GIFTE | | 11463 | 11464 | . | . | . | . | - | - |
| | FØR GIFTE | | 1196 | 3127 | . | . | . | . | - | - |
| 512 | FAUSKE H.D. | I ALT | 10115 | 10025 | 980 | 916 | 1083 | 948 | 499 | 509 |
| | UGIFTE | | 5056 | 4084 | 980 | 916 | 1083 | 948 | 499 | 509 |
| | GIFTE | | 4551 | 4544 | . | . | . | . | - | - |
| | FØR GIFTE | | 508 | 1397 | . | . | . | . | - | - |
| 513 | LOFOTEN H.D. | I ALT | 13421 | 12908 | 1299 | 1233 | 1404 | 1251 | 779 | 619 |
| | UGIFTE | | 6890 | 5340 | 1299 | 1233 | 1404 | 1251 | 779 | 619 |
| | GIFTE | | 5827 | 5828 | . | . | . | . | - | - |
| | FØR GIFTE | | 704 | 1740 | . | . | . | . | - | - |
| 52 | NORDRE NORDLAND OG SØNDRE TROMS H.O. | I ALT | 55253 | 54403 | 5237 | 4963 | 5808 | 5315 | 3050 | 2873 |
| | UGIFTE | | 28080 | 22603 | 5237 | 4963 | 5808 | 5315 | 3050 | 2873 |
| | GIFTE | | 24153 | 24155 | . | . | . | . | - | - |
| | FØR GIFTE | | 3020 | 7645 | . | . | . | . | - | - |
| 521 | NARVIK H.D. | I ALT | 16232 | 16222 | 1517 | 1431 | 1654 | 1490 | 840 | 814 |
| | UGIFTE | | 8116 | 6576 | 1517 | 1431 | 1654 | 1490 | 840 | 814 |
| | GIFTE | | 7132 | 7136 | . | . | . | . | - | - |
| | FØR GIFTE | | 984 | 2510 | . | . | . | . | - | - |
| 522 | VESTERÅLEN H.D. | I ALT | 17233 | 16607 | 1600 | 1483 | 1866 | 1702 | 1011 | 930 |
| | UGIFTE | | 8695 | 6707 | 1600 | 1483 | 1866 | 1702 | 1011 | 930 |
| | GIFTE | | 7583 | 7574 | . | . | . | . | - | - |
| | FØR GIFTE | | 955 | 2326 | . | . | . | . | - | - |
| 523 | HARSTAD H.D. | I ALT | 16057 | 16026 | 1595 | 1529 | 1695 | 1554 | 886 | 834 |
| | UGIFTE | | 8166 | 6892 | 1595 | 1529 | 1695 | 1554 | 886 | 834 |
| | GIFTE | | 7084 | 7092 | . | . | . | . | - | - |
| | FØR GIFTE | | 807 | 2042 | . | . | . | . | - | - |
| 524 | INDRE SØR-TROMS H.D. | I ALT | 5731 | 5548 | 525 | 520 | 593 | 569 | 313 | 295 |
| | UGIFTE | | 3103 | 2428 | 525 | 520 | 593 | 569 | 313 | 295 |
| | GIFTE | | 2354 | 2353 | . | . | . | . | - | - |
| | FØR GIFTE | | 274 | 767 | . | . | . | . | - | - |
| 53 | NORDRE TROMS H.O. | I ALT | 52769 | 50687 | 5234 | 4976 | 5855 | 5662 | 2929 | 2855 |
| | UGIFTE | | 28852 | 23399 | 5234 | 4976 | 5855 | 5662 | 2929 | 2855 |
| | GIFTE | | 21220 | 21213 | . | . | . | . | - | - |
| | FØR GIFTE | | 2697 | 6075 | . | . | . | . | - | - |
| 531 | FINNSNES H.D. | I ALT | 14430 | 13505 | 1451 | 1327 | 1574 | 1462 | 795 | 784 |
| | UGIFTE | | 7840 | 5932 | 1451 | 1327 | 1574 | 1462 | 795 | 784 |
| | GIFTE | | 5967 | 5967 | . | . | . | . | - | - |
| | FØR GIFTE | | 623 | 1606 | . | . | . | . | - | - |

POPULATION BY SEX, AGE AND MARITAL STATUS. TRADE AREAS AND TRADE DISTRICTS

| ALDER | | | | | | | | | | TRADE AREA | 2 DIGITS |
|----------|------|----------|------|----------|-------|----------|-------|---------------|------|-------------------------|----------------|
| 16-19 RR | | 20-29 RR | | 30-49 RR | | 50-69 RR | | 70 RR OG OVER | | TRADE DISTRICT 3 DIGITS | MARITAL STATUS |
| M | K | M | K | M | K | M | K | M | K | | |
| 388 | 354 | 741 | 669 | 1152 | 1050 | 1133 | 1114 | 535 | 706 | TOTAL | 435 |
| 388 | 343 | 540 | 315 | 216 | 52 | 170 | 70 | 57 | 89 | UNMARRIED | |
| - | 11 | 186 | 339 | 882 | 921 | 880 | 796 | 347 | 226 | MARRIED | |
| - | - | 15 | 15 | 54 | 77 | 83 | 248 | 131 | 391 | PREVIOUSLY MARRIED | |
| 2874 | 2756 | 6345 | 5357 | 9746 | 8992 | 8453 | 8410 | 3202 | 3957 | TOTAL | 44 |
| 2871 | 2709 | 4595 | 2505 | 1700 | 499 | 1051 | 493 | 400 | 537 | UNMARRIED | |
| 3 | 47 | 1644 | 2682 | 7399 | 7721 | 6752 | 6115 | 2059 | 1278 | MARRIED | |
| - | - | 106 | 170 | 647 | 772 | 650 | 1802 | 743 | 2142 | PREVIOUSLY MARRIED | |
| 479 | 456 | 979 | 828 | 1515 | 1375 | 1445 | 1558 | 721 | 885 | TOTAL | 441 |
| 479 | 449 | 735 | 412 | 316 | 94 | 191 | 117 | 99 | 124 | UNMARRIED | |
| - | 7 | 232 | 402 | 1115 | 1173 | 1168 | 1105 | 454 | 275 | MARRIED | |
| - | - | 12 | 14 | 84 | 108 | 86 | 336 | 168 | 486 | PREVIOUSLY MARRIED | |
| 599 | 613 | 1244 | 1078 | 2152 | 2031 | 1765 | 1713 | 661 | 809 | TOTAL | 442 |
| 599 | 607 | 899 | 498 | 338 | 101 | 233 | 114 | 94 | 132 | UNMARRIED | |
| - | 6 | 324 | 552 | 1704 | 1789 | 1396 | 1243 | 419 | 256 | MARRIED | |
| - | - | 21 | 28 | 110 | 141 | 136 | 356 | 148 | 421 | PREVIOUSLY MARRIED | |
| 441 | 468 | 1135 | 932 | 1651 | 1452 | 1451 | 1468 | 649 | 823 | TOTAL | 443 |
| 438 | 461 | 815 | 440 | 335 | 80 | 199 | 72 | 72 | 93 | UNMARRIED | |
| 3 | 7 | 303 | 458 | 1176 | 1241 | 1135 | 1058 | 424 | 274 | MARRIED | |
| - | - | 17 | 34 | 140 | 131 | 117 | 338 | 153 | 456 | PREVIOUSLY MARRIED | |
| 1355 | 1219 | 2987 | 2519 | 4428 | 4134 | 3792 | 3671 | 1171 | 1440 | TOTAL | 444 |
| 1355 | 1192 | 2146 | 1155 | 711 | 224 | 428 | 190 | 135 | 188 | UNMARRIED | |
| - | 27 | 785 | 1270 | 3404 | 3518 | 3053 | 2709 | 762 | 473 | MARRIED | |
| - | - | 56 | 94 | 313 | 392 | 311 | 772 | 274 | 779 | PREVIOUSLY MARRIED | |
| 3324 | 3107 | 7646 | 6951 | 11839 | 10911 | 9889 | 10292 | 3905 | 5375 | TOTAL | 51 |
| 3319 | 3052 | 5355 | 3214 | 2059 | 825 | 1187 | 690 | 434 | 755 | UNMARRIED | |
| 5 | 54 | 2190 | 3495 | 9079 | 9228 | 7987 | 7408 | 2580 | 1651 | MARRIED | |
| - | 1 | 101 | 242 | 701 | 858 | 715 | 2194 | 891 | 2969 | PREVIOUSLY MARRIED | |
| 1794 | 1648 | 4249 | 3864 | 6423 | 6018 | 4837 | 5073 | 1808 | 2576 | TOTAL | 511 |
| 1790 | 1618 | 2930 | 1767 | 996 | 458 | 521 | 357 | 215 | 388 | UNMARRIED | |
| 4 | 29 | 1257 | 1949 | 5020 | 5058 | 3984 | 3653 | 1198 | 775 | MARRIED | |
| - | 1 | 62 | 148 | 407 | 502 | 332 | 1063 | 395 | 1413 | PREVIOUSLY MARRIED | |
| 628 | 606 | 1345 | 1293 | 2446 | 2193 | 2200 | 2254 | 934 | 1306 | TOTAL | 512 |
| 627 | 597 | 966 | 600 | 476 | 163 | 315 | 160 | 110 | 191 | UNMARRIED | |
| 1 | 9 | 372 | 648 | 1837 | 1865 | 1727 | 1614 | 614 | 408 | MARRIED | |
| - | - | 7 | 45 | 133 | 165 | 158 | 480 | 210 | 707 | PREVIOUSLY MARRIED | |
| 902 | 853 | 2052 | 1794 | 2970 | 2700 | 2852 | 2965 | 1163 | 1493 | TOTAL | 513 |
| 902 | 837 | 1459 | 847 | 587 | 204 | 351 | 109 | 176 | 176 | UNMARRIED | |
| - | 16 | 561 | 898 | 2222 | 2305 | 2276 | 2141 | 768 | 468 | MARRIED | |
| - | - | 32 | 49 | 161 | 191 | 225 | 651 | 286 | 849 | PREVIOUSLY MARRIED | |
| 3670 | 3435 | 8797 | 7671 | 12913 | 11952 | 11348 | 11818 | 4430 | 6376 | TOTAL | 52 |
| 3665 | 3378 | 6223 | 3592 | 2283 | 858 | 1371 | 817 | 443 | 807 | UNMARRIED | |
| 5 | 56 | 2429 | 3817 | 9769 | 10042 | 9042 | 8305 | 2908 | 1935 | MARRIED | |
| - | 1 | 145 | 262 | 861 | 1052 | 935 | 2696 | 1079 | 3634 | PREVIOUSLY MARRIED | |
| 1086 | 995 | 2627 | 2281 | 3724 | 3468 | 3450 | 3708 | 1334 | 2035 | TOTAL | 521 |
| 1086 | 983 | 1856 | 1066 | 670 | 260 | 382 | 272 | 111 | 260 | UNMARRIED | |
| - | 12 | 723 | 1137 | 2772 | 2871 | 2748 | 2518 | 889 | 598 | MARRIED | |
| - | - | 48 | 78 | 282 | 337 | 320 | 918 | 334 | 1177 | PREVIOUSLY MARRIED | |
| 1176 | 1077 | 2670 | 2240 | 3921 | 3592 | 3533 | 3640 | 1456 | 1943 | TOTAL | 522 |
| 1173 | 1051 | 1901 | 1001 | 640 | 180 | 375 | 174 | 129 | 186 | UNMARRIED | |
| 3 | 26 | 727 | 1152 | 3019 | 3086 | 2880 | 2655 | 954 | 655 | MARRIED | |
| - | - | 42 | 87 | 262 | 326 | 278 | 811 | 373 | 1102 | PREVIOUSLY MARRIED | |
| 1061 | 996 | 2519 | 2376 | 3966 | 3766 | 3249 | 3293 | 1086 | 1678 | TOTAL | 523 |
| 1059 | 980 | 1763 | 1161 | 656 | 312 | 398 | 273 | 114 | 249 | UNMARRIED | |
| 2 | 16 | 711 | 1133 | 3066 | 3151 | 2586 | 2314 | 719 | 478 | MARRIED | |
| - | - | 45 | 82 | 244 | 303 | 265 | 706 | 253 | 951 | PREVIOUSLY MARRIED | |
| 347 | 367 | 981 | 774 | 1302 | 1126 | 1116 | 1177 | 554 | 720 | TOTAL | 524 |
| 347 | 364 | 703 | 364 | 317 | 106 | 216 | 98 | 89 | 112 | UNMARRIED | |
| - | 2 | 268 | 395 | 912 | 934 | 828 | 818 | 346 | 204 | MARRIED | |
| - | 1 | 10 | 15 | 73 | 86 | 72 | 261 | 119 | 404 | PREVIOUSLY MARRIED | |
| 3499 | 3338 | 8955 | 8195 | 13441 | 11977 | 9513 | 9355 | 3343 | 4329 | TOTAL | 53 |
| 3492 | 3297 | 6541 | 4269 | 2802 | 1026 | 1537 | 673 | 462 | 641 | UNMARRIED | |
| 7 | 41 | 2266 | 3632 | 9647 | 9751 | 7223 | 6541 | 2077 | 1248 | MARRIED | |
| - | - | 148 | 294 | 992 | 1200 | 753 | 2141 | 804 | 2440 | PREVIOUSLY MARRIED | |
| 1005 | 915 | 2512 | 1947 | 3276 | 3032 | 2791 | 2737 | 1026 | 1301 | TOTAL | 531 |
| 1003 | 898 | 1807 | 887 | 601 | 193 | 473 | 195 | 136 | 186 | UNMARRIED | |
| 2 | 17 | 678 | 1006 | 2494 | 2593 | 2125 | 1961 | 668 | 390 | MARRIED | |
| - | - | 27 | 54 | 181 | 246 | 193 | 581 | 222 | 725 | PREVIOUSLY MARRIED | |

TABELL 8. FORTS. FOLKEMENGDEN ETTER KJØNN, ALDER OG EKTESKAPELIG STATUS. HANDELSOMRÅDER OG HANDELSDISTRIKTER

| HANDELSOMRÅDE | | 2-SIFRET | ALDER | | | | | | | |
|---------------------|------------------------------|----------|-------|---------|--------|------|---------|------|----------|------|
| HANDELSDISTRIKT | | | I ALT | | 0-6 ÅR | | 7-12 ÅR | | 13-15 ÅR | |
| EKTESKAPELIG STATUS | | | MENN | KVINNER | M | K | M | K | M | K |
| 532 | TROMSØ H.D. | I ALT | 31520 | 30774 | 3168 | 3027 | 3517 | 3372 | 1730 | 1691 |
| | UGIFTE | | 17108 | 14464 | 3168 | 3027 | 3517 | 3372 | 1730 | 1691 |
| | GIFTE | | 12623 | 12619 | . | . | . | . | - | - |
| | FØR GIFTE | | 1789 | 3691 | . | . | . | . | - | - |
| 533 | SKJERVØY H.D. | I ALT | 6819 | 6408 | 615 | 622 | 764 | 828 | 404 | 380 |
| | UGIFTE | | 3904 | 3003 | 615 | 622 | 764 | 828 | 404 | 380 |
| | GIFTE | | 2630 | 2627 | . | . | . | . | - | - |
| | FØR GIFTE | | 285 | 778 | . | . | . | . | - | - |
| 54 | FINNMARK H.O. | I ALT | 40547 | 37784 | 4082 | 3863 | 4662 | 4454 | 2347 | 2182 |
| | UGIFTE | | 23135 | 17922 | 4082 | 3863 | 4662 | 4454 | 2347 | 2182 |
| | GIFTE | | 15176 | 15132 | . | . | . | . | - | - |
| | FØR GIFTE | | 2236 | 4730 | . | . | . | . | - | - |
| 541 | ALTA H.D. | I ALT | 9355 | 8938 | 1098 | 1000 | 1215 | 1185 | 564 | 568 |
| | UGIFTE | | 5390 | 4440 | 1098 | 1000 | 1215 | 1185 | 564 | 568 |
| | GIFTE | | 3575 | 3576 | . | . | . | . | - | - |
| | FØR GIFTE | | 390 | 922 | . | . | . | . | - | - |
| 542 | HAMMERFEST H.D. | I ALT | 7962 | 7651 | 779 | 730 | 916 | 907 | 453 | 455 |
| | UGIFTE | | 4509 | 3679 | 779 | 730 | 916 | 907 | 453 | 455 |
| | GIFTE | | 2998 | 2990 | . | . | . | . | - | - |
| | FØR GIFTE | | 455 | 982 | . | . | . | . | - | - |
| 543 | HONNINGSVÅG/KJØLLEFJORD H.D. | I ALT | 8174 | 7253 | 772 | 783 | 873 | 785 | 455 | 412 |
| | UGIFTE | | 4837 | 3489 | 772 | 783 | 873 | 785 | 455 | 412 |
| | GIFTE | | 2903 | 2895 | . | . | . | . | - | - |
| | FØR GIFTE | | 434 | 869 | . | . | . | . | - | - |
| 544 | VADSØ H.D. | I ALT | 5466 | 5026 | 515 | 493 | 675 | 618 | 294 | 290 |
| | UGIFTE | | 3161 | 2386 | 515 | 493 | 675 | 618 | 294 | 290 |
| | GIFTE | | 2012 | 2002 | . | . | . | . | - | - |
| | FØR GIFTE | | 293 | 638 | . | . | . | . | - | - |
| 545 | VARDØ H.D. | I ALT | 4187 | 3872 | 405 | 389 | 415 | 408 | 266 | 195 |
| | UGIFTE | | 2319 | 1764 | 405 | 389 | 415 | 408 | 266 | 195 |
| | GIFTE | | 1531 | 1522 | . | . | . | . | - | - |
| | FØR GIFTE | | 337 | 586 | . | . | . | . | - | - |
| 546 | KIRKENES H.D. | I ALT | 5403 | 5044 | 513 | 468 | 568 | 551 | 315 | 262 |
| | UGIFTE | | 2919 | 2164 | 513 | 468 | 568 | 551 | 315 | 262 |
| | GIFTE | | 2157 | 2147 | . | . | . | . | - | - |
| | FØR GIFTE | | 327 | 733 | . | . | . | . | - | - |

POPULATION BY SEX, AGE AND MARITAL STATUS. TRADE AREAS AND TRADE DISTRICTS

| ALDER | | | | | | | | | | TRADE AREA | 2 DIGITS |
|----------|------|----------|------|----------|------|----------|------|---------------|------|-------------------------|----------|
| 16-19 RR | | 20-29 RR | | 30-49 RR | | 50-69 RR | | 70 RR OG OVER | | TRADE DISTRICT 3 DIGITS | |
| M | K | M | K | M | K | M | K | M | K | MARITAL STATUS | |
| 2024 | 1947 | 5409 | 5426 | 8509 | 7515 | 5365 | 5398 | 1798 | 2398 | TOTAL | 532 |
| 2020 | 1928 | 3918 | 2959 | 1735 | 703 | 786 | 410 | 234 | 374 | UNMARRIED | |
| 4 | 19 | 1377 | 2251 | 6044 | 5972 | 4092 | 3692 | 1106 | 685 | MARRIED | |
| - | - | 114 | 216 | 730 | 840 | 487 | 1296 | 458 | 1339 | PREVIOUSLY MARRIED | |
| 470 | 476 | 1034 | 822 | 1656 | 1430 | 1357 | 1220 | 519 | 630 | TOTAL | 533 |
| 469 | 471 | 816 | 423 | 466 | 130 | 278 | 68 | 92 | 81 | UNMARRIED | |
| 1 | 5 | 211 | 375 | 1109 | 1186 | 1006 | 888 | 303 | 173 | MARRIED | |
| - | - | 7 | 24 | 81 | 114 | 73 | 264 | 124 | 376 | PREVIOUSLY MARRIED | |
| 2837 | 2654 | 6905 | 6281 | 10435 | 8672 | 7168 | 6912 | 2111 | 2766 | TOTAL | 54 |
| 2832 | 2617 | 5087 | 3311 | 2522 | 746 | 1270 | 469 | 333 | 280 | UNMARRIED | |
| 4 | 34 | 1691 | 2722 | 6995 | 6963 | 5211 | 4624 | 1275 | 789 | MARRIED | |
| 1 | 3 | 127 | 248 | 918 | 963 | 687 | 1819 | 503 | 1697 | PREVIOUSLY MARRIED | |
| 688 | 632 | 1534 | 1452 | 2373 | 2077 | 1437 | 1421 | 446 | 603 | TOTAL | 541 |
| 687 | 616 | 1065 | 706 | 489 | 192 | 215 | 106 | 57 | 67 | UNMARRIED | |
| 1 | 16 | 439 | 696 | 1730 | 1712 | 1107 | 967 | 298 | 185 | MARRIED | |
| - | - | 30 | 50 | 154 | 173 | 115 | 348 | 91 | 351 | PREVIOUSLY MARRIED | |
| 554 | 534 | 1357 | 1346 | 2059 | 1764 | 1423 | 1364 | 421 | 551 | TOTAL | 542 |
| 553 | 531 | 1014 | 783 | 502 | 153 | 233 | 70 | 59 | 50 | UNMARRIED | |
| 1 | 2 | 315 | 508 | 1364 | 1379 | 1050 | 936 | 268 | 165 | MARRIED | |
| - | 1 | 28 | 55 | 193 | 232 | 140 | 358 | 94 | 336 | PREVIOUSLY MARRIED | |
| 590 | 555 | 1527 | 1267 | 2094 | 1615 | 1441 | 1322 | 422 | 514 | TOTAL | 543 |
| 589 | 548 | 1190 | 683 | 601 | 130 | 288 | 99 | 69 | 49 | UNMARRIED | |
| 1 | 5 | 309 | 532 | 1326 | 1309 | 1024 | 894 | 243 | 155 | MARRIED | |
| - | 2 | 28 | 52 | 167 | 176 | 129 | 329 | 110 | 310 | PREVIOUSLY MARRIED | |
| 370 | 354 | 835 | 749 | 1490 | 1217 | 974 | 934 | 313 | 371 | TOTAL | 544 |
| 370 | 352 | 638 | 418 | 391 | 101 | 208 | 70 | 70 | 44 | UNMARRIED | |
| - | 2 | 186 | 308 | 979 | 992 | 685 | 604 | 162 | 96 | MARRIED | |
| - | - | 11 | 23 | 120 | 124 | 81 | 260 | 81 | 231 | PREVIOUSLY MARRIED | |
| 261 | 242 | 748 | 696 | 1057 | 844 | 805 | 779 | 230 | 319 | TOTAL | 545 |
| 259 | 236 | 528 | 363 | 262 | 86 | 142 | 53 | 42 | 34 | UNMARRIED | |
| 1 | 6 | 204 | 298 | 641 | 634 | 549 | 505 | 136 | 79 | MARRIED | |
| 1 | - | 16 | 35 | 154 | 124 | 114 | 221 | 52 | 206 | PREVIOUSLY MARRIED | |
| 374 | 337 | 904 | 771 | 1362 | 1155 | 1088 | 1092 | 279 | 408 | TOTAL | 546 |
| 374 | 334 | 652 | 358 | 277 | 84 | 184 | 71 | 36 | 36 | UNMARRIED | |
| - | 3 | 238 | 380 | 955 | 937 | 796 | 718 | 168 | 109 | MARRIED | |
| - | - | 14 | 33 | 130 | 134 | 108 | 303 | 75 | 263 | PREVIOUSLY MARRIED | |

TABELL 9. FOLKEMENGDEN ETTER KJØNN, ALDER OG KOMMUNETYPE, FYLKER
POPULATION BY SEX, AGE AND TYPE OF MUNICIPALITY, COUNTIES

| KOMMUNETYPE TYPE OF MUNICIPALITY | KJØNN I ALT | | ALDER AGE | | | | | | | | | | 70 RR OG OVER 70 YEARS AND OVER | |
|--|-------------|-------|-----------|--------|--------|--------|--------|--------|--------|--------|--------|--------|--|--------|
| | SEX | TOTAL | 0-6 | 7-12 | 13-15 | 16-19 | 20-29 | 30-39 | 40-49 | 50-59 | 60-66 | 67-69 | | |
| | | | | | | | | | | | | | | |
| ABSOLUTE TALL NUMBER | | | | | | | | | | | | | | |
| HELE LANDET. THE WHOLE COUNTRY | M+K | M+F | 4092340 | 374821 | 391440 | 198206 | 250814 | 613704 | 577582 | 399536 | 449797 | 311404 | 117792 | 407244 |
| | M | M | 2027580 | 191697 | 200680 | 101950 | 128639 | 314241 | 297841 | 201852 | 223291 | 148319 | 54430 | 164640 |
| | K | F | 2064760 | 183124 | 190760 | 96256 | 122175 | 299463 | 279741 | 197684 | 226506 | 163085 | 63362 | 242604 |
| 1 LANDBRUKSKOMMUNER. AGRI- CULTURAL MUNICIPALITIES | M+K | M+F | 225167 | 20508 | 21588 | 10848 | 14101 | 29435 | 26774 | 20120 | 24570 | 19248 | 7899 | 30076 |
| | M | M | 115151 | 10473 | 11082 | 5613 | 7353 | 15974 | 14048 | 10532 | 12664 | 9537 | 4013 | 13862 |
| | K | F | 110016 | 10035 | 10506 | 5235 | 6748 | 13461 | 12726 | 9588 | 11906 | 9711 | 3886 | 16214 |
| 2 MINDRE SENTRALE, BLANDEDE LANDBRUKS- OG INDUSTRI- KOMMUNER. NON-CENTRAL, MIXED AGRICULTURAL AND MANUFACTURING MUNICIPALI- TIES | M+K | M+F | 370582 | 35170 | 37901 | 18917 | 23388 | 49435 | 47522 | 33546 | 40047 | 29836 | 11749 | 43071 |
| | M | M | 188324 | 17986 | 19408 | 9725 | 12127 | 26332 | 24934 | 17480 | 20288 | 14739 | 5854 | 19451 |
| | K | F | 182258 | 17184 | 18493 | 9192 | 11261 | 23103 | 22588 | 16066 | 19759 | 15097 | 5895 | 23620 |
| 3 SENTRALE, BLANDEDE LAND- BRUKS- OG INDUSTRIKOMMU- NER. CENTRAL, MIXED AGRICULTURAL AND MANUFAC- TURING MUNICIPALITIES ... | M+K | M+F | 198873 | 19796 | 20763 | 10401 | 12418 | 28151 | 28932 | 18711 | 20836 | 14118 | 5544 | 19203 |
| | M | M | 100993 | 10131 | 10796 | 5337 | 6452 | 14539 | 14827 | 9680 | 10597 | 7069 | 2736 | 8829 |
| | K | F | 97880 | 9665 | 9967 | 5064 | 5966 | 13612 | 14105 | 9031 | 10239 | 7049 | 2808 | 10374 |
| 4 FISKERIKOMMUNER. FISHING MUNICIPALITIES | M+K | M+F | 124148 | 11841 | 13113 | 6820 | 8593 | 17850 | 15195 | 11466 | 13276 | 9535 | 3638 | 12821 |
| | M | M | 63922 | 6008 | 6692 | 3562 | 4478 | 9922 | 8228 | 5999 | 6873 | 4728 | 1736 | 5696 |
| | K | F | 60226 | 5833 | 6421 | 3258 | 4115 | 7928 | 6967 | 5467 | 6403 | 4807 | 1902 | 7125 |
| 5 MINDRE SENTRALE INDUSTRI- KOMMUNER. NON-CENTRAL MANUFACTURING MUNICIPALI- TIES | M+K | M+F | 205674 | 20201 | 21433 | 10910 | 13585 | 30334 | 27758 | 19496 | 22110 | 15363 | 5557 | 18927 |
| | M | M | 104251 | 10318 | 10859 | 5577 | 7043 | 16242 | 14545 | 9920 | 11286 | 7626 | 2687 | 8148 |
| | K | F | 101423 | 9883 | 10574 | 5333 | 6542 | 14092 | 13213 | 9576 | 10824 | 7737 | 2870 | 10779 |
| 6 SENTRALE INDUSTRIKOMMUNER. CENTRAL MANUFACTURING MUNICIPALITIES | M+K | M+F | 554130 | 52315 | 55973 | 28064 | 34545 | 78851 | 80096 | 55665 | 61163 | 40989 | 15607 | 50862 |
| | M | M | 276180 | 26810 | 28605 | 14451 | 17685 | 40860 | 40797 | 28189 | 30568 | 19634 | 7262 | 21319 |
| | K | F | 277950 | 25505 | 27368 | 13613 | 16860 | 37991 | 39299 | 27476 | 30595 | 21355 | 8345 | 29543 |
| 7 SÆRLIG SENTRALE, BLANDEDE TJENESTEYTINGS- OG INDU- STRIKOMMUNER. ESPECIALLY CENTRAL, MIXED SERVICE AND MANUFACTURING MUNICI- PALITIES | M+K | M+F | 1428199 | 123367 | 123016 | 62716 | 81992 | 230570 | 213580 | 145062 | 161003 | 108725 | 40060 | 138108 |
| | M | M | 689124 | 63051 | 62816 | 32224 | 41531 | 113675 | 109228 | 71977 | 78083 | 50100 | 17331 | 49108 |
| | K | F | 739075 | 60316 | 60200 | 30492 | 40461 | 116895 | 104352 | 73085 | 82920 | 58625 | 22729 | 89000 |
| 8 ØVRIGE BLANDEDE TJENESTE- YTINGS- OG INDUSTRIKOMMU- NER. REMAINING MIXED SERVICE AND MANUFACTURING MUNICIPALITIES | M+K | M+F | 770616 | 71287 | 75484 | 38371 | 48084 | 117104 | 108829 | 75384 | 84523 | 58030 | 21478 | 72042 |
| | M | M | 380442 | 36408 | 38818 | 19754 | 24719 | 59691 | 56115 | 37821 | 41568 | 27294 | 9790 | 28464 |
| | K | F | 390174 | 34879 | 36666 | 18617 | 23365 | 57413 | 52714 | 37563 | 42955 | 30736 | 11688 | 43578 |
| 9 ANDRE KOMMUNER. OTHER MUNICIPALITIES | M+K | M+F | 214951 | 20336 | 22169 | 11159 | 14108 | 31974 | 28896 | 20086 | 22269 | 15560 | 6260 | 22134 |
| | M | M | 109193 | 10512 | 11604 | 5707 | 7251 | 17006 | 15119 | 10254 | 11364 | 7592 | 3021 | 9763 |
| | K | F | 105758 | 9824 | 10565 | 5452 | 6857 | 14968 | 13777 | 9832 | 10905 | 7968 | 3239 | 12371 |
| PROSENT PERCENTAGE | | | | | | | | | | | | | | |
| HELE LANDET | M+K | | 100,0 | 9,2 | 9,6 | 4,8 | 6,1 | 15,0 | 14,1 | 9,8 | 11,0 | 7,6 | 2,9 | 10,0 |
| | M | | 100,0 | 9,5 | 9,9 | 5,0 | 6,3 | 15,5 | 14,7 | 10,0 | 11,0 | 7,3 | 2,7 | 8,1 |
| | K | | 100,0 | 8,9 | 9,2 | 4,7 | 5,9 | 14,5 | 13,5 | 9,6 | 11,0 | 7,9 | 3,1 | 11,7 |
| 1 LANDBRUKSKOMMUNER | M+K | | 100,0 | 9,1 | 9,6 | 4,8 | 6,3 | 13,1 | 11,9 | 8,9 | 10,9 | 8,5 | 3,5 | 13,4 |
| | M | | 100,0 | 9,1 | 9,6 | 4,9 | 6,4 | 13,9 | 12,2 | 9,1 | 11,0 | 8,3 | 3,5 | 12,0 |
| | K | | 100,0 | 9,1 | 9,5 | 4,8 | 6,1 | 12,2 | 11,6 | 8,7 | 10,8 | 8,8 | 3,5 | 14,7 |
| 2 MINDRE SENTRALE BLANDEDE LANDBRUKS- OG INDUSTRI- KOMMUNER | M+K | | 100,0 | 9,5 | 10,2 | 5,1 | 6,3 | 13,3 | 12,8 | 9,1 | 10,8 | 8,1 | 3,2 | 11,6 |
| | M | | 100,0 | 9,6 | 10,3 | 5,2 | 6,4 | 14,0 | 13,2 | 9,3 | 10,8 | 7,8 | 3,1 | 10,3 |
| | K | | 100,0 | 9,4 | 10,1 | 5,0 | 6,2 | 12,7 | 12,4 | 8,8 | 10,8 | 8,3 | 3,2 | 13,0 |
| 3 SENTRALE, BLANDEDE LANDBRUKS- OG INDUSTRI- KOMMUNER | M+K | | 100,0 | 10,0 | 10,4 | 5,2 | 6,2 | 14,2 | 14,5 | 9,4 | 10,5 | 7,1 | 2,8 | 9,7 |
| | M | | 100,0 | 10,0 | 10,7 | 5,3 | 6,4 | 14,4 | 14,7 | 9,6 | 10,5 | 7,0 | 2,7 | 8,7 |
| | K | | 100,0 | 9,9 | 10,2 | 5,2 | 6,1 | 13,9 | 14,4 | 9,2 | 10,5 | 7,2 | 2,9 | 10,6 |
| 4 FISKERIKOMMUNER | M+K | | 100,0 | 9,5 | 10,6 | 5,5 | 6,9 | 14,4 | 12,2 | 9,2 | 10,7 | 7,7 | 2,9 | 10,3 |
| | M | | 100,0 | 9,4 | 10,5 | 5,6 | 7,0 | 15,5 | 12,9 | 9,4 | 10,8 | 7,4 | 2,7 | 8,9 |
| | K | | 100,0 | 9,7 | 10,7 | 5,4 | 6,8 | 13,2 | 11,6 | 9,1 | 10,6 | 8,0 | 3,2 | 11,8 |
| 5 MINDRE SENTRALE INDUSTRI- KOMMUNER | M+K | | 100,0 | 9,8 | 10,4 | 5,3 | 6,5 | 14,7 | 13,5 | 9,5 | 10,8 | 7,5 | 2,7 | 9,2 |
| | M | | 100,0 | 9,9 | 10,4 | 5,3 | 6,8 | 15,6 | 14,0 | 9,5 | 10,8 | 7,3 | 2,6 | 7,8 |
| | K | | 100,0 | 9,7 | 10,4 | 5,3 | 6,5 | 13,9 | 13,0 | 9,4 | 10,7 | 7,6 | 2,8 | 10,6 |
| 6 SENTRALE INDUSTRIKOMMUNER | M+K | | 100,0 | 9,4 | 10,1 | 5,1 | 6,2 | 14,2 | 14,5 | 10,0 | 11,0 | 7,4 | 2,8 | 9,2 |
| | M | | 100,0 | 9,7 | 10,4 | 5,2 | 6,4 | 14,8 | 14,8 | 10,2 | 11,1 | 7,1 | 2,6 | 7,7 |
| | K | | 100,0 | 9,2 | 9,8 | 4,9 | 6,1 | 13,7 | 14,1 | 9,9 | 11,0 | 7,7 | 3,0 | 10,6 |
| 7 SÆRLIG SENTRALE, BLANDEDE TJENESTEYTINGS- OG INDU- STRIKOMMUNER | M+K | | 100,0 | 8,6 | 8,6 | 4,4 | 5,7 | 16,1 | 15,0 | 10,2 | 11,3 | 7,6 | 2,8 | 9,7 |
| | M | | 100,0 | 9,1 | 9,1 | 4,7 | 6,0 | 16,5 | 15,9 | 10,4 | 11,3 | 7,3 | 2,5 | 7,1 |
| | K | | 100,0 | 8,2 | 8,1 | 4,1 | 5,5 | 15,8 | 14,1 | 9,9 | 11,2 | 7,9 | 3,1 | 12,0 |
| 8 ØVRIGE BLANDEDE TJENESTE- YTINGS- OG INDUSTRIKOM- MUNER | M+K | | 100,0 | 9,3 | 9,8 | 5,0 | 6,2 | 15,2 | 14,1 | 9,8 | 11,0 | 7,5 | 2,8 | 9,3 |
| | M | | 100,0 | 9,6 | 10,2 | 5,2 | 6,5 | 15,7 | 14,7 | 9,9 | 10,9 | 7,2 | 2,6 | 7,5 |
| | K | | 100,0 | 8,9 | 9,4 | 4,8 | 6,0 | 14,7 | 13,5 | 9,6 | 11,0 | 7,9 | 3,0 | 11,2 |
| 9 ANDRE KOMMUNER | M+K | | 100,0 | 9,5 | 10,3 | 5,2 | 6,5 | 14,9 | 13,4 | 9,3 | 10,4 | 7,2 | 2,9 | 10,3 |
| | M | | 100,0 | 9,6 | 10,6 | 5,2 | 6,6 | 15,6 | 13,8 | 9,4 | 10,4 | 7,0 | 2,8 | 8,9 |
| | K | | 100,0 | 9,3 | 10,0 | 5,2 | 6,5 | 14,2 | 13,0 | 9,3 | 10,3 | 7,5 | 3,1 | 11,7 |

TABELL 9. FORTS. FOLKEMENGDEEN ETTER KJØNN, ALDER OG KOMMUNETYPE. FYLKER

| KOMMUNETYPE | KJØNN | I ALT | 0-6 ÅR | 7-12 ÅR | 13-15 ÅR | 16-19 ÅR | 20-29 ÅR | 30-39 ÅR | 40-49 ÅR | 50-59 ÅR | 60-66 ÅR | 67-69 ÅR | 70 ÅR OG OVER |
|---|-------|----------|-----------|------------|-------------|-------------|-------------|-------------|-------------|-------------|-------------|-------------|------------------|
| 01 ØSTFOLD | | | | | | | | | | | | | |
| ABSOLUTTE TALL | | | | | | | | | | | | | |
| HELE FYLKET | M+K | 233301 | 20566 | 21943 | 11266 | 14085 | 32555 | 33467 | 23586 | 26389 | 18228 | 7345 | 23871 |
| | M | 115369 | 10558 | 11176 | 5806 | 7321 | 16649 | 17045 | 11907 | 13138 | 8561 | 3299 | 9909 |
| | K | 117932 | 10008 | 10767 | 5460 | 6764 | 15906 | 16422 | 11679 | 13251 | 9667 | 4046 | 13962 |
| 2 MINDRE SENTRALE BLANDEDE LANDBRUKS- OG INDUSTRI- KOMMUNER | M+K | 4164 | 324 | 391 | 202 | 244 | 492 | 498 | 417 | 526 | 394 | 139 | 537 |
| | M | 2146 | 173 | 195 | 103 | 134 | 277 | 268 | 198 | 279 | 196 | 65 | 258 |
| | K | 2018 | 151 | 196 | 99 | 110 | 215 | 230 | 219 | 247 | 198 | 74 | 279 |
| 3 SENTRALE, BLANDEDE LANDBRUKS- OG INDUSTRI- KOMMUNER | M+K | 38240 | 3843 | 3920 | 1947 | 2204 | 5293 | 5872 | 3494 | 4009 | 2723 | 1107 | 3828 |
| | M | 19354 | 1989 | 2032 | 1020 | 1174 | 2666 | 3040 | 1810 | 2062 | 1323 | 526 | 1712 |
| | K | 18886 | 1854 | 1888 | 927 | 1030 | 2627 | 2832 | 1684 | 1947 | 1400 | 581 | 2116 |
| 4 FISKERIKOMMUNER | M+K | 2668 | 242 | 232 | 105 | 131 | 346 | 364 | 226 | 284 | 218 | 97 | 423 |
| | M | 1345 | 121 | 118 | 58 | 65 | 174 | 207 | 126 | 135 | 100 | 53 | 188 |
| | K | 1323 | 121 | 114 | 47 | 66 | 172 | 157 | 100 | 149 | 118 | 44 | 235 |
| 6 SENTRALE INDUSTRIKOMMUNER | M+K | 143613 | 12337 | 13475 | 7011 | 8865 | 19964 | 20700 | 14897 | 16396 | 11190 | 4540 | 14238 |
| | M | 70795 | 6350 | 6833 | 3615 | 4532 | 10258 | 10473 | 7500 | 8120 | 5255 | 2007 | 5852 |
| | K | 72818 | 5987 | 6642 | 3396 | 4333 | 9706 | 10227 | 7397 | 8276 | 5935 | 2533 | 8386 |
| 7 SÆRLIG SENTRALE, BLANDEDE TJENESTEYTINGS- OG INDU- STRIKOMMUNER | M+K | 11338 | 1170 | 1093 | 590 | 760 | 1857 | 1679 | 1306 | 1242 | 714 | 262 | 665 |
| | M | 5737 | 603 | 564 | 295 | 415 | 959 | 858 | 663 | 617 | 341 | 126 | 296 |
| | K | 5601 | 567 | 529 | 295 | 345 | 898 | 821 | 643 | 625 | 373 | 136 | 369 |
| 8 ØVRIGE BLANDEDE TJENESTE- YTINGS- OG INDUSTRIKOM- MUNER | M+K | 33278 | 2650 | 2832 | 1411 | 1881 | 4603 | 4354 | 3246 | 3932 | 2989 | 1200 | 4180 |
| | M | 15992 | 1322 | 1434 | 715 | 1001 | 2315 | 2199 | 1610 | 1925 | 1346 | 522 | 1603 |
| | K | 17286 | 1328 | 1398 | 696 | 880 | 2288 | 2155 | 1636 | 2007 | 1643 | 678 | 2577 |
| PROSENT | | | | | | | | | | | | | |
| HELE FYLKET | M+K | 100,0 | 8,8 | 9,4 | 4,8 | 6,0 | 14,0 | 14,3 | 10,1 | 11,3 | 7,8 | 3,1 | 10,2 |
| | M | 100,0 | 9,2 | 9,7 | 5,0 | 6,3 | 14,4 | 14,8 | 10,3 | 11,4 | 7,4 | 2,9 | 8,6 |
| | K | 100,0 | 8,5 | 9,1 | 4,6 | 5,7 | 13,5 | 13,9 | 9,9 | 11,2 | 8,2 | 3,4 | 11,8 |
| 2 MINDRE SENTRALE BLANDEDE LANDBRUKS- OG INDUSTRI- KOMMUNER | M+K | 100,0 | 7,8 | 9,4 | 4,9 | 5,9 | 11,8 | 12,0 | 10,0 | 12,6 | 9,5 | 3,3 | 12,9 |
| | M | 100,0 | 8,1 | 9,1 | 4,8 | 6,2 | 12,9 | 12,5 | 9,2 | 13,0 | 9,1 | 3,0 | 12,0 |
| | K | 100,0 | 7,5 | 9,7 | 4,9 | 5,5 | 10,7 | 11,4 | 10,9 | 12,2 | 9,8 | 3,7 | 13,8 |
| 3 SENTRALE, BLANDEDE LANDBRUKS- OG INDUSTRI- KOMMUNER | M+K | 100,0 | 10,0 | 10,3 | 5,1 | 5,8 | 13,8 | 15,4 | 9,1 | 10,5 | 7,1 | 2,9 | 10,0 |
| | M | 100,0 | 10,3 | 10,5 | 5,3 | 6,1 | 13,8 | 15,7 | 9,4 | 10,7 | 6,8 | 2,7 | 8,8 |
| | K | 100,0 | 9,8 | 10,0 | 4,9 | 5,5 | 13,9 | 15,0 | 8,9 | 10,3 | 7,4 | 3,1 | 11,2 |
| 4 FISKERIKOMMUNER | M+K | 100,0 | 9,1 | 8,7 | 3,9 | 4,9 | 13,0 | 13,6 | 8,5 | 10,6 | 8,2 | 3,6 | 15,9 |
| | M | 100,0 | 9,0 | 8,8 | 4,3 | 4,8 | 12,9 | 13,4 | 9,4 | 10,0 | 7,4 | 3,9 | 14,0 |
| | K | 100,0 | 9,1 | 8,6 | 3,6 | 5,0 | 13,0 | 11,9 | 7,6 | 11,3 | 8,9 | 3,3 | 17,8 |
| 6 SENTRALE INDUSTRIKOMMUNER | M+K | 100,0 | 8,6 | 9,4 | 4,9 | 6,2 | 13,9 | 14,4 | 10,4 | 11,4 | 7,8 | 3,2 | 9,9 |
| | M | 100,0 | 9,0 | 9,7 | 5,1 | 6,4 | 14,5 | 14,8 | 10,6 | 11,5 | 7,4 | 2,8 | 8,3 |
| | K | 100,0 | 8,2 | 9,1 | 4,7 | 6,0 | 13,3 | 14,0 | 10,2 | 11,4 | 8,2 | 3,5 | 11,5 |
| 7 SÆRLIG SENTRALE, BLANDEDE TJENESTEYTINGS- OG INDU- STRIKOMMUNER | M+K | 100,0 | 10,3 | 9,6 | 5,2 | 6,7 | 16,4 | 14,8 | 11,5 | 11,0 | 6,3 | 2,3 | 5,9 |
| | M | 100,0 | 10,5 | 9,8 | 5,1 | 7,2 | 16,7 | 15,0 | 11,6 | 10,8 | 5,9 | 2,2 | 5,2 |
| | K | 100,0 | 10,1 | 9,4 | 5,3 | 6,2 | 16,0 | 14,7 | 11,5 | 11,2 | 6,7 | 2,4 | 6,6 |
| 8 ØVRIGE BLANDEDE TJENESTE- YTINGS- OG INDUSTRIKOM- MUNER | M+K | 100,0 | 8,0 | 8,5 | 4,2 | 5,7 | 13,8 | 13,1 | 9,8 | 11,8 | 9,0 | 3,6 | 12,6 |
| | M | 100,0 | 8,3 | 9,0 | 4,5 | 6,3 | 14,5 | 13,8 | 10,1 | 12,0 | 8,4 | 3,3 | 10,0 |
| | K | 100,0 | 7,7 | 8,1 | 4,0 | 5,1 | 13,2 | 12,5 | 9,5 | 11,6 | 9,5 | 3,9 | 14,9 |

TABELL 9. FORTS. FOLKEMENGDE ETTER KJØNN, ALDER OG KOMMUNETYPE. FYLKER

| KOMMUNETYPE | KJØNN | I ALT | 0-6 ÅR | 7-12 ÅR | 13-15 ÅR | 16-19 ÅR | 20-29 ÅR | 30-39 ÅR | 40-49 ÅR | 50-59 ÅR | 60-66 ÅR | 67-69 ÅR | 70 ÅR OG OVER |
|---|-------|--------|-----------|------------|-------------|-------------|-------------|-------------|-------------|-------------|-------------|-------------|---------------------|
| 02 AKERSHUS | | | | | | | | | | | | | |
| ABSOLUTE TALL | | | | | | | | | | | | | |
| HELE FYLKET | M+K | 369193 | 34099 | 38145 | 19161 | 23807 | 54748 | 61077 | 42415 | 41282 | 22816 | 7570 | 24073 |
| | M | 184273 | 17423 | 19560 | 9819 | 12148 | 27658 | 30537 | 21208 | 20824 | 11362 | 3605 | 10129 |
| | K | 184920 | 16676 | 18585 | 9342 | 11659 | 27090 | 30540 | 21207 | 20458 | 11454 | 3965 | 13944 |
| 2 MINDRE SENTRALE BLANDEDE LANDBRUKS- OG INDUSTRI- KOMMUNER | M+K | 2468 | 240 | 249 | 110 | 170 | 301 | 341 | 226 | 265 | 224 | 80 | 262 |
| | M | 1221 | 124 | 124 | 55 | 91 | 145 | 173 | 110 | 141 | 108 | 38 | 112 |
| | K | 1247 | 116 | 125 | 55 | 79 | 156 | 168 | 116 | 124 | 116 | 42 | 150 |
| 3 SENTRALE, BLANDEDE LANDBRUKS- OG INDUSTRI- KOMMUNER | M+K | 26338 | 2260 | 2657 | 1361 | 1575 | 3450 | 3999 | 2635 | 2973 | 2003 | 776 | 2649 |
| | M | 13414 | 1148 | 1367 | 700 | 811 | 1768 | 2028 | 1384 | 1535 | 1030 | 377 | 1266 |
| | K | 12924 | 1112 | 1290 | 661 | 764 | 1682 | 1971 | 1251 | 1438 | 973 | 399 | 1383 |
| 6 SENTRALE INDUSTRIKOMMUNER | M+K | 22331 | 1850 | 2253 | 1101 | 1365 | 2942 | 3373 | 2377 | 2591 | 1599 | 637 | 2243 |
| | M | 11183 | 961 | 1144 | 553 | 662 | 1570 | 1737 | 1197 | 1333 | 740 | 300 | 986 |
| | K | 11148 | 889 | 1109 | 548 | 703 | 1372 | 1636 | 1180 | 1258 | 859 | 337 | 1257 |
| 7 SÆRLIG SENTRALE, BLANDEDE TJENESTEYTINGS- OG INDU- STRIKOMMUNER | M+K | 318056 | 29749 | 32986 | 16589 | 20697 | 48055 | 53364 | 37177 | 35453 | 18990 | 6077 | 18919 |
| | M | 158455 | 15190 | 16925 | 8511 | 10584 | 24175 | 26599 | 18517 | 17815 | 9484 | 2890 | 7765 |
| | K | 159601 | 14559 | 16061 | 8078 | 10113 | 23880 | 26765 | 18660 | 17638 | 9506 | 3187 | 11154 |
| PROSENT | | | | | | | | | | | | | |
| HELE FYLKET | M+K | 100,0 | 9,2 | 10,3 | 5,2 | 6,4 | 14,8 | 16,5 | 11,5 | 11,2 | 6,2 | 2,1 | 6,5 |
| | M | 100,0 | 9,5 | 10,6 | 5,3 | 6,6 | 15,0 | 16,6 | 11,5 | 11,3 | 6,2 | 2,0 | 5,5 |
| | K | 100,0 | 9,0 | 10,1 | 5,1 | 6,3 | 14,6 | 16,5 | 11,5 | 11,1 | 6,2 | 2,1 | 7,5 |
| 2 MINDRE SENTRALE BLANDEDE LANDBRUKS- OG INDUSTRI- KOMMUNER | M+K | 100,0 | 9,7 | 10,1 | 4,5 | 6,9 | 12,2 | 13,8 | 9,2 | 10,7 | 9,1 | 3,2 | 10,6 |
| | M | 100,0 | 10,2 | 10,2 | 4,5 | 7,5 | 11,9 | 14,2 | 9,0 | 11,5 | 8,8 | 3,1 | 9,2 |
| | K | 100,0 | 9,3 | 10,0 | 4,4 | 6,3 | 12,5 | 13,5 | 9,3 | 9,9 | 9,3 | 3,4 | 12,0 |
| 3 SENTRALE, BLANDEDE LANDBRUKS- OG INDUSTRI- KOMMUNER | M+K | 100,0 | 8,6 | 10,1 | 5,2 | 6,0 | 13,1 | 15,2 | 10,0 | 11,3 | 7,6 | 2,9 | 10,1 |
| | M | 100,0 | 8,6 | 10,2 | 5,2 | 6,0 | 13,2 | 15,1 | 10,3 | 11,4 | 7,7 | 2,8 | 9,4 |
| | K | 100,0 | 8,6 | 10,0 | 5,1 | 5,9 | 13,0 | 15,3 | 9,7 | 11,1 | 7,5 | 3,1 | 10,7 |
| 6 SENTRALE INDUSTRIKOMMUNER | M+K | 100,0 | 8,3 | 10,1 | 4,9 | 6,1 | 13,2 | 15,1 | 10,6 | 11,6 | 7,2 | 2,9 | 10,0 |
| | M | 100,0 | 8,6 | 10,2 | 4,9 | 5,9 | 14,0 | 15,5 | 10,7 | 11,9 | 6,6 | 2,7 | 8,8 |
| | K | 100,0 | 8,0 | 9,9 | 4,9 | 6,3 | 12,3 | 14,7 | 10,6 | 11,3 | 7,7 | 3,0 | 11,3 |
| 7 SÆRLIG SENTRALE, BLANDEDE TJENESTEYTINGS- OG INDU- STRIKOMMUNER | M+K | 100,0 | 9,4 | 10,4 | 5,2 | 6,5 | 15,1 | 16,8 | 11,7 | 11,1 | 6,0 | 1,9 | 5,9 |
| | M | 100,0 | 9,6 | 10,7 | 5,4 | 6,7 | 15,3 | 16,8 | 11,7 | 11,2 | 6,0 | 1,8 | 4,9 |
| | K | 100,0 | 9,1 | 10,1 | 5,1 | 6,3 | 15,0 | 16,8 | 11,7 | 11,1 | 6,0 | 2,0 | 7,0 |
| 03 OSLO | | | | | | | | | | | | | |
| ABSOLUTE TALL | | | | | | | | | | | | | |
| HELE FYLKET | M+K | 452023 | 31367 | 27097 | 14248 | 20726 | 76875 | 64824 | 41786 | 54816 | 42157 | 16661 | 61466 |
| | M | 209600 | 15974 | 13832 | 7282 | 10212 | 36627 | 33734 | 20694 | 25887 | 18420 | 6772 | 20166 |
| | K | 242423 | 15393 | 13265 | 6966 | 10514 | 40248 | 31090 | 21092 | 28929 | 23737 | 9889 | 41300 |
| 7 SÆRLIG SENTRALE, BLANDEDE TJENESTEYTINGS- OG INDU- STRIKOMMUNER | M+K | 452023 | 31367 | 27097 | 14248 | 20726 | 76875 | 64824 | 41786 | 54816 | 42157 | 16661 | 61466 |
| | M | 209600 | 15974 | 13832 | 7282 | 10212 | 36627 | 33734 | 20694 | 25887 | 18420 | 6772 | 20166 |
| | K | 242423 | 15393 | 13265 | 6966 | 10514 | 40248 | 31090 | 21092 | 28929 | 23737 | 9889 | 41300 |
| PROSENT | | | | | | | | | | | | | |
| HELE FYLKET | M+K | 100,0 | 6,9 | 6,0 | 3,2 | 4,6 | 17,0 | 14,3 | 9,2 | 12,1 | 9,3 | 3,7 | 13,6 |
| | M | 100,0 | 7,6 | 6,6 | 3,5 | 4,9 | 17,5 | 16,1 | 9,9 | 12,4 | 8,8 | 3,2 | 9,6 |
| | K | 100,0 | 6,3 | 5,5 | 2,9 | 4,3 | 16,6 | 12,8 | 8,7 | 11,9 | 9,8 | 4,1 | 17,0 |
| 7 SÆRLIG SENTRALE, BLANDEDE TJENESTEYTINGS- OG INDU- STRIKOMMUNER | M+K | 100,0 | 6,9 | 6,0 | 3,2 | 4,6 | 17,0 | 14,3 | 9,2 | 12,1 | 9,3 | 3,7 | 13,6 |
| | M | 100,0 | 7,6 | 6,6 | 3,5 | 4,9 | 17,5 | 16,1 | 9,9 | 12,4 | 8,8 | 3,2 | 9,6 |
| | K | 100,0 | 6,3 | 5,5 | 2,9 | 4,3 | 16,6 | 12,8 | 8,7 | 11,9 | 9,8 | 4,1 | 17,0 |

TABELL 9. FORTS. FOLKEMENGDEN ETTER KJØNN, ALDER OG KOMMUNETYPE. FYLKER

| KOMMUNETYPE | KJØNN | I | 0-6 | 7-12 | 13-15 | 16-19 | 20-29 | 30-39 | 40-49 | 50-59 | 60-66 | 67-69 | 70 RR |
|---|-------|--------|-------|-------|-------|-------|-------|-------|-------|-------|-------|-------|---------|
| | | ALT | ÅR | ÅR | ÅR | ÅR | ÅR | ÅR | ÅR | ÅR | ÅR | ÅR | OG OVER |
| 04 HEDMARK | | | | | | | | | | | | | |
| ABSOLUTTE TALL | | | | | | | | | | | | | |
| HELE FYLKET | M+K | 187223 | 14961 | 17133 | 8852 | 11236 | 24783 | 25258 | 18389 | 23286 | 15980 | 6121 | 21224 |
| | M | 93985 | 7634 | 8796 | 4603 | 5784 | 12803 | 12898 | 9187 | 11623 | 7918 | 3059 | 9680 |
| | K | 93238 | 7327 | 8337 | 4249 | 5452 | 11980 | 12360 | 9202 | 11663 | 8062 | 3062 | 11544 |
| 1 LANDBRUKSKOMMUNER | M+K | 16381 | 1267 | 1499 | 775 | 1030 | 2197 | 1884 | 1482 | 1944 | 1411 | 609 | 2283 |
| | M | 8284 | 628 | 779 | 402 | 531 | 1171 | 988 | 751 | 988 | 671 | 341 | 1034 |
| | K | 8097 | 639 | 720 | 373 | 499 | 1026 | 896 | 731 | 956 | 740 | 268 | 1249 |
| 2 MINDRE SENTRALE BLANDEDE LANDBRUKS- OG INDUSTRI- KOMMUNER | M+K | 57185 | 4195 | 5085 | 2561 | 3290 | 6865 | 7140 | 5449 | 7541 | 5458 | 2129 | 7472 |
| | M | 29088 | 2146 | 2585 | 1317 | 1711 | 3625 | 3741 | 2765 | 3803 | 2757 | 1079 | 3559 |
| | K | 28097 | 2049 | 2500 | 1244 | 1579 | 3240 | 3399 | 2684 | 3738 | 2701 | 1050 | 3913 |
| 3 SENTRALE, BLANDEDE LANDBRUKS- OG INDUSTRI- KOMMUNER | M+K | 24658 | 2077 | 2232 | 1230 | 1498 | 3333 | 3572 | 2521 | 3011 | 1962 | 756 | 2466 |
| | M | 12538 | 1059 | 1165 | 652 | 776 | 1719 | 1817 | 1264 | 1526 | 1004 | 376 | 1180 |
| | K | 12120 | 1018 | 1067 | 578 | 722 | 1614 | 1755 | 1257 | 1485 | 958 | 380 | 1286 |
| 6 SENTRALE INDUSTRIKOMMUNER | M+K | 30333 | 2628 | 2967 | 1578 | 1980 | 3933 | 4269 | 3195 | 3557 | 2395 | 870 | 2961 |
| | M | 15405 | 1352 | 1525 | 837 | 1040 | 2075 | 2139 | 1605 | 1823 | 1186 | 435 | 1388 |
| | K | 14928 | 1276 | 1442 | 741 | 940 | 1858 | 2130 | 1590 | 1734 | 1209 | 435 | 1573 |
| 8 ØVRIGE BLANDEDE TJENESTE- YTINGS- OG INDUSTRIKOM- MUNER | M+K | 58666 | 4794 | 5350 | 2708 | 3438 | 8455 | 8393 | 5742 | 7233 | 4754 | 1757 | 6042 |
| | M | 28670 | 2449 | 2742 | 1395 | 1726 | 4213 | 4213 | 2802 | 3483 | 2300 | 828 | 2519 |
| | K | 29996 | 2345 | 2608 | 1313 | 1712 | 4242 | 4180 | 2940 | 3750 | 2454 | 929 | 3523 |
| PROSENT | | | | | | | | | | | | | |
| HELE FYLKET | M+K | 100,0 | 8,0 | 9,2 | 4,7 | 6,0 | 13,2 | 13,5 | 9,8 | 12,4 | 8,5 | 3,3 | 11,3 |
| | M | 100,0 | 8,1 | 9,4 | 4,9 | 6,2 | 13,6 | 13,7 | 9,8 | 12,4 | 8,4 | 3,3 | 10,3 |
| | K | 100,0 | 7,9 | 8,9 | 4,6 | 5,8 | 12,8 | 13,3 | 9,9 | 12,5 | 8,6 | 3,3 | 12,4 |
| 1 LANDBRUKSKOMMUNER | M+K | 100,0 | 7,7 | 9,2 | 4,7 | 6,3 | 13,4 | 11,5 | 9,0 | 11,9 | 8,6 | 3,7 | 13,9 |
| | M | 100,0 | 7,6 | 9,4 | 4,9 | 6,4 | 14,1 | 11,9 | 9,1 | 11,9 | 8,1 | 4,1 | 12,5 |
| | K | 100,0 | 7,9 | 8,9 | 4,6 | 6,2 | 12,7 | 11,1 | 9,0 | 11,8 | 9,1 | 3,3 | 15,4 |
| 2 MINDRE SENTRALE BLANDEDE LANDBRUKS- OG INDUSTRI- KOMMUNER | M+K | 100,0 | 7,3 | 8,9 | 4,5 | 5,8 | 12,0 | 12,5 | 9,5 | 13,2 | 9,5 | 3,7 | 13,1 |
| | M | 100,0 | 7,4 | 8,9 | 4,5 | 5,9 | 12,5 | 12,9 | 9,5 | 13,1 | 9,5 | 3,7 | 12,2 |
| | K | 100,0 | 7,3 | 8,9 | 4,4 | 5,6 | 11,5 | 12,1 | 9,6 | 13,3 | 9,6 | 3,7 | 13,9 |
| 3 SENTRALE, BLANDEDE LANDBRUKS- OG INDUSTRI- KOMMUNER | M+K | 100,0 | 8,4 | 9,1 | 5,0 | 6,1 | 13,5 | 14,5 | 10,2 | 12,2 | 8,0 | 3,1 | 10,0 |
| | M | 100,0 | 8,4 | 9,3 | 5,2 | 6,2 | 13,7 | 14,5 | 10,1 | 12,2 | 8,0 | 3,0 | 9,4 |
| | K | 100,0 | 8,4 | 8,8 | 4,8 | 6,0 | 13,3 | 14,5 | 10,4 | 12,3 | 7,9 | 3,1 | 10,6 |
| 6 SENTRALE INDUSTRIKOMMUNER | M+K | 100,0 | 8,7 | 9,8 | 5,2 | 6,5 | 13,0 | 14,1 | 10,5 | 11,7 | 7,9 | 2,9 | 9,8 |
| | M | 100,0 | 8,8 | 9,9 | 5,4 | 6,8 | 13,5 | 13,9 | 10,4 | 11,8 | 7,7 | 2,8 | 9,0 |
| | K | 100,0 | 8,5 | 9,7 | 5,0 | 6,3 | 12,4 | 14,3 | 10,7 | 11,6 | 8,1 | 2,9 | 10,5 |
| 8 ØVRIGE BLANDEDE TJENESTE- YTINGS- OG INDUSTRIKOM- MUNER | M+K | 100,0 | 8,2 | 9,1 | 4,6 | 5,9 | 14,4 | 14,3 | 9,8 | 12,3 | 8,1 | 3,0 | 10,3 |
| | M | 100,0 | 8,5 | 9,6 | 4,9 | 6,0 | 14,7 | 14,7 | 9,8 | 12,1 | 8,0 | 2,9 | 8,8 |
| | K | 100,0 | 7,8 | 8,7 | 4,4 | 5,7 | 14,1 | 13,9 | 9,8 | 12,5 | 8,2 | 3,1 | 11,7 |

TABELL 9. FORTS. FOLKEMENGDEN ETTER KJØNN, ALDER OG KOMMUNETYPE. FYLKER

| KOMMUNETYPE | KJØNN | I ALT | 0-6 | 7-12 | 13-15 | 16-19 | 20-29 | 30-39 | 40-49 | 50-59 | 60-66 | 67-69 | 70 ÅR |
|--|-------|----------|-------|-------|-------|-------|-------|-------|-------|-------|-------|-------|-------|
| | | | ÅR | ÅR | ÅR | ÅR | ÅR | ÅR | ÅR | ÅR | ÅR | ÅR | ÅR |
| ABSOLUTE TALL | | | | | | | | | | | | | |
| 05 OPPLAND | | | | | | | | | | | | | |
| HELE FYLKET | M+K | 180765 | 14968 | 17171 | 8743 | 10962 | 24518 | 24235 | 17969 | 21481 | 14566 | 5668 | 20484 |
| | M | 90497 | 7642 | 8854 | 4540 | 5576 | 12670 | 12241 | 9077 | 10755 | 7134 | 2781 | 9227 |
| | K | 90268 | 7326 | 8317 | 4203 | 5386 | 11848 | 11994 | 8892 | 10726 | 7432 | 2887 | 11257 |
| 1 LANDBRUKSKOMMUNER | M+K | 41260 | 3394 | 3849 | 1930 | 2507 | 5291 | 5107 | 3938 | 4889 | 3553 | 1466 | 5336 |
| | M | 21115 | 1726 | 1992 | 1043 | 1282 | 2833 | 2617 | 2052 | 2534 | 1786 | 714 | 2536 |
| | K | 20145 | 1668 | 1857 | 887 | 1225 | 2458 | 2490 | 1886 | 2355 | 1767 | 752 | 2800 |
| 2 MINDRE SENTRALE BLANDEDE LANDBRUKS- OG INDUSTRI- KOMMUNER | M+K | 30081 | 2466 | 2905 | 1479 | 1870 | 4005 | 3963 | 3018 | 3596 | 2468 | 900 | 3411 |
| | M | 15157 | 1231 | 1490 | 737 | 953 | 2070 | 2024 | 1536 | 1855 | 1205 | 472 | 1584 |
| | K | 14924 | 1235 | 1415 | 742 | 917 | 1935 | 1939 | 1482 | 1741 | 1263 | 428 | 1827 |
| 3 SENTRALE, BLANDEDE LANDBRUKS- OG INDUSTRI- KOMMUNER | M+K | 26455 | 2116 | 2485 | 1303 | 1620 | 3557 | 3397 | 2546 | 3272 | 2230 | 817 | 3112 |
| | M | 13432 | 1084 | 1311 | 676 | 821 | 1943 | 1705 | 1289 | 1639 | 1091 | 416 | 1457 |
| | K | 13023 | 1032 | 1174 | 627 | 799 | 1614 | 1692 | 1257 | 1633 | 1139 | 401 | 1655 |
| 6 SENTRALE INDUSTRIKOMMUNER | M+K | 44906 | 3846 | 4382 | 2187 | 2635 | 6243 | 6441 | 4596 | 5245 | 3424 | 1361 | 4548 |
| | M | 22258 | 1997 | 2224 | 1130 | 1352 | 3191 | 3247 | 2294 | 2570 | 1674 | 656 | 1923 |
| | K | 22650 | 1849 | 2158 | 1057 | 1283 | 3052 | 3194 | 2302 | 2675 | 1750 | 705 | 2625 |
| 7 SÆRLIG SENTRALE, BLANDEDE TJENESTETYTINGS- OG INDU- STRIKOMMUNER | M+K | 6557 | 591 | 668 | 363 | 412 | 948 | 973 | 615 | 707 | 430 | 149 | 701 |
| | M | 3294 | 323 | 335 | 193 | 212 | 479 | 497 | 310 | 346 | 221 | 67 | 311 |
| | K | 3263 | 268 | 333 | 170 | 200 | 469 | 476 | 305 | 361 | 209 | 82 | 390 |
| 8 ØVRIGE BLANDEDE TJENESTE- YTINGS- OG INDUSTRIKOM- MUNER | M+K | 21877 | 1749 | 1984 | 1049 | 1340 | 3107 | 3103 | 2359 | 2679 | 1661 | 642 | 2204 |
| | M | 10435 | 877 | 1017 | 536 | 668 | 1482 | 1506 | 1145 | 1271 | 770 | 291 | 872 |
| | K | 11442 | 872 | 967 | 513 | 672 | 1625 | 1597 | 1214 | 1408 | 891 | 351 | 1332 |
| 9 ANDRE KOMMUNER | M+K | 9627 | 806 | 898 | 432 | 578 | 1367 | 1251 | 897 | 1093 | 800 | 333 | 1172 |
| | M | 4806 | 404 | 485 | 225 | 288 | 672 | 645 | 451 | 540 | 387 | 165 | 544 |
| | K | 4821 | 402 | 413 | 207 | 290 | 695 | 606 | 446 | 553 | 413 | 168 | 628 |
| PROSENT | | | | | | | | | | | | | |
| HELE FYLKET | M+K | 100,0 | 8,3 | 9,5 | 4,8 | 6,1 | 13,6 | 13,4 | 9,9 | 11,9 | 8,1 | 3,1 | 11,3 |
| | M | 100,0 | 8,4 | 9,8 | 5,0 | 6,2 | 14,0 | 13,5 | 10,0 | 11,9 | 7,9 | 3,1 | 10,2 |
| | K | 100,0 | 8,1 | 9,2 | 4,7 | 6,0 | 13,1 | 13,3 | 9,9 | 11,9 | 8,2 | 3,2 | 12,5 |
| 1 LANDBRUKSKOMMUNER | M+K | 100,0 | 8,2 | 9,3 | 4,7 | 6,1 | 12,8 | 12,4 | 9,5 | 11,8 | 8,6 | 3,6 | 12,9 |
| | M | 100,0 | 8,2 | 9,4 | 4,9 | 6,1 | 13,4 | 12,4 | 9,7 | 12,0 | 8,5 | 3,4 | 12,0 |
| | K | 100,0 | 8,3 | 9,2 | 4,4 | 6,1 | 12,2 | 12,4 | 9,4 | 11,7 | 8,8 | 3,7 | 13,9 |
| 2 MINDRE SENTRALE BLANDEDE LANDBRUKS- OG INDUSTRI- KOMMUNER | M+K | 100,0 | 8,2 | 9,7 | 4,9 | 6,2 | 13,3 | 13,2 | 10,0 | 12,0 | 8,2 | 3,0 | 11,3 |
| | M | 100,0 | 8,1 | 9,8 | 4,9 | 6,3 | 13,7 | 13,4 | 10,1 | 12,2 | 8,0 | 3,1 | 10,5 |
| | K | 100,0 | 8,3 | 9,5 | 5,0 | 6,1 | 13,0 | 13,0 | 9,9 | 11,7 | 8,5 | 2,9 | 12,2 |
| 3 SENTRALE, BLANDEDE LANDBRUKS- OG INDUSTRI- KOMMUNER | M+K | 100,0 | 8,0 | 9,4 | 4,9 | 6,1 | 13,4 | 12,8 | 9,6 | 12,4 | 8,4 | 3,1 | 11,8 |
| | M | 100,0 | 8,1 | 9,8 | 5,0 | 6,1 | 14,5 | 12,7 | 9,6 | 12,2 | 8,1 | 3,1 | 10,8 |
| | K | 100,0 | 7,9 | 9,0 | 4,8 | 6,1 | 12,4 | 13,0 | 9,7 | 12,5 | 8,7 | 3,1 | 12,7 |
| 6 SENTRALE INDUSTRIKOMMUNER | M+K | 100,0 | 8,6 | 9,8 | 4,9 | 5,9 | 13,9 | 14,3 | 10,2 | 11,7 | 7,6 | 3,0 | 10,1 |
| | M | 100,0 | 9,0 | 10,0 | 5,1 | 6,1 | 14,3 | 14,6 | 10,3 | 11,5 | 7,5 | 2,9 | 8,6 |
| | K | 100,0 | 8,2 | 9,5 | 4,7 | 5,7 | 13,5 | 14,1 | 10,2 | 11,8 | 7,7 | 3,1 | 11,6 |
| 7 SÆRLIG SENTRALE, BLANDEDE TJENESTETYTINGS- OG INDU- STRIKOMMUNER | M+K | 100,0 | 9,0 | 10,2 | 5,5 | 6,3 | 14,5 | 14,8 | 9,4 | 10,8 | 6,6 | 2,3 | 10,7 |
| | M | 100,0 | 9,8 | 10,2 | 5,9 | 6,4 | 14,5 | 15,1 | 9,4 | 10,5 | 6,7 | 2,0 | 9,4 |
| | K | 100,0 | 8,2 | 10,2 | 5,2 | 6,1 | 14,4 | 14,6 | 9,3 | 11,1 | 6,4 | 2,5 | 12,0 |
| 8 ØVRIGE BLANDEDE TJENESTE- YTINGS- OG INDUSTRIKOM- MUNER | M+K | 100,0 | 8,0 | 9,1 | 4,8 | 6,1 | 14,2 | 14,2 | 10,8 | 12,2 | 7,6 | 2,9 | 10,1 |
| | M | 100,0 | 8,4 | 9,7 | 5,1 | 6,4 | 14,2 | 14,4 | 11,0 | 12,2 | 7,4 | 2,8 | 8,4 |
| | K | 100,0 | 7,6 | 8,5 | 4,5 | 5,9 | 14,2 | 14,0 | 10,6 | 12,3 | 7,8 | 3,1 | 11,6 |
| 9 ANDRE KOMMUNER | M+K | 100,0 | 8,4 | 9,3 | 4,5 | 6,0 | 14,2 | 13,0 | 9,3 | 11,4 | 8,3 | 3,5 | 12,2 |
| | M | 100,0 | 8,4 | 10,1 | 4,7 | 6,0 | 14,0 | 13,4 | 9,4 | 11,2 | 8,1 | 3,4 | 11,3 |
| | K | 100,0 | 8,3 | 8,6 | 4,3 | 6,0 | 14,4 | 12,6 | 9,3 | 11,5 | 8,6 | 3,5 | 13,0 |

TABELL 9. FORTS. FOLKEMENGDEN ETTER KJØNN, ALDER OG KOMMUNETYPE. FYLKER

| KOMMUNETYPE | KJØNN | I ALT | 0-6 ÅR | 7-12 ÅR | 13-15 ÅR | 16-19 ÅR | 20-29 ÅR | 30-39 ÅR | 40-49 ÅR | 50-59 ÅR | 60-66 ÅR | 67-69 ÅR | 70 ÅR OG OVER |
|---|-------|--------|--------|---------|----------|----------|----------|----------|----------|----------|----------|----------|---------------|
| ABSOLUTTE TALL | | | | | | | | | | | | | |
| 06 BUSKERUD | | | | | | | | | | | | | |
| HELE FYLKET | M+K | 214571 | 18560 | 20135 | 9847 | 12424 | 30368 | 31252 | 21481 | 24685 | 17042 | 6585 | 22192 |
| | M | 106686 | 9588 | 10262 | 5125 | 6354 | 15492 | 15928 | 10824 | 12343 | 8262 | 3169 | 9339 |
| | K | 107885 | 8972 | 9873 | 4722 | 6070 | 14876 | 15324 | 10657 | 12342 | 8780 | 3416 | 12853 |
| 1 LANDBRUKSKOMMUNER | M+K | 7212 | 593 | 648 | 296 | 409 | 965 | 842 | 644 | 847 | 652 | 245 | 1071 |
| | M | 3701 | 317 | 332 | 141 | 203 | 522 | 439 | 322 | 443 | 341 | 129 | 512 |
| | K | 3511 | 276 | 316 | 155 | 206 | 443 | 403 | 322 | 404 | 311 | 116 | 559 |
| 2 MINDRE SENTRALE BLANDEDE LANDBRUKS- OG INDUSTRIKOMMUNER | M+K | 6099 | 519 | 584 | 238 | 328 | 842 | 780 | 514 | 743 | 512 | 247 | 792 |
| | M | 3119 | 278 | 297 | 128 | 161 | 443 | 408 | 251 | 379 | 263 | 132 | 379 |
| | K | 2980 | 241 | 287 | 110 | 167 | 399 | 372 | 263 | 364 | 249 | 115 | 413 |
| 3 SENTRALE, BLANDEDE LANDBRUKS- OG INDUSTRIKOMMUNER | M+K | 2554 | 215 | 270 | 112 | 156 | 358 | 368 | 228 | 269 | 176 | 71 | 331 |
| | M | 1313 | 113 | 135 | 50 | 84 | 194 | 188 | 112 | 147 | 82 | 41 | 167 |
| | K | 1241 | 102 | 135 | 62 | 72 | 164 | 180 | 116 | 122 | 94 | 30 | 164 |
| 6 SENTRALE INDUSTRIKOMMUNER | M+K | 70794 | 6358 | 6785 | 3286 | 4125 | 10064 | 10692 | 6956 | 7963 | 5486 | 2094 | 6985 |
| | M | 35350 | 3273 | 3491 | 1707 | 2101 | 5186 | 5494 | 3530 | 3994 | 2643 | 1028 | 2903 |
| | K | 35444 | 3085 | 3294 | 1579 | 2024 | 4878 | 5198 | 3426 | 3969 | 2843 | 1066 | 4082 |
| 7 SÆRLIG SENTRALE, BLANDEDE TJENESTEYTINGS- OG INDUSTRIKOMMUNER | M+K | 80363 | 6857 | 7553 | 3701 | 4591 | 11224 | 12176 | 8465 | 9134 | 6292 | 2432 | 7938 |
| | M | 39441 | 3524 | 3799 | 1969 | 2385 | 5583 | 6160 | 4303 | 4524 | 2952 | 1110 | 3132 |
| | K | 40922 | 3333 | 3754 | 1732 | 2206 | 5641 | 6016 | 4162 | 4610 | 3340 | 1322 | 4806 |
| 8 ØVRIGE BLANDEDE TJENESTEYTINGS- OG INDUSTRIKOMMUNER | M+K | 30954 | 2589 | 2740 | 1423 | 1744 | 4567 | 4212 | 3067 | 3853 | 2594 | 933 | 3232 |
| | M | 15435 | 1303 | 1411 | 735 | 898 | 2371 | 2159 | 1505 | 1895 | 1303 | 437 | 1418 |
| | K | 15519 | 1286 | 1329 | 688 | 846 | 2196 | 2053 | 1562 | 1958 | 1291 | 496 | 1814 |
| 9 ANDRE KOMMUNER | M+K | 16595 | 1429 | 1555 | 791 | 1071 | 2348 | 2182 | 1607 | 1876 | 1330 | 563 | 1843 |
| | M | 8327 | 780 | 797 | 395 | 522 | 1193 | 1080 | 801 | 961 | 678 | 292 | 828 |
| | K | 8268 | 649 | 758 | 396 | 549 | 1155 | 1102 | 806 | 915 | 652 | 271 | 1015 |
| PROSENT | | | | | | | | | | | | | |
| HELE FYLKET | M+K | 100,0 | 8,6 | 9,4 | 4,6 | 5,8 | 14,2 | 14,6 | 10,0 | 11,5 | 7,9 | 3,1 | 10,3 |
| | M | 100,0 | 9,0 | 9,6 | 4,8 | 6,0 | 14,5 | 14,9 | 10,1 | 11,6 | 7,7 | 3,0 | 8,8 |
| | K | 100,0 | 8,3 | 9,2 | 4,4 | 5,6 | 13,8 | 14,2 | 9,9 | 11,4 | 8,1 | 3,2 | 11,9 |
| 1 LANDBRUKSKOMMUNER | M+K | 100,0 | 8,2 | 9,0 | 4,1 | 5,7 | 13,4 | 11,7 | 8,9 | 11,7 | 9,0 | 3,4 | 14,9 |
| | M | 100,0 | 8,6 | 9,0 | 3,8 | 5,5 | 14,1 | 11,9 | 8,7 | 12,0 | 9,2 | 3,5 | 13,8 |
| | K | 100,0 | 7,9 | 9,0 | 4,4 | 5,9 | 12,6 | 11,5 | 9,2 | 11,5 | 8,9 | 3,3 | 15,9 |
| 2 MINDRE SENTRALE BLANDEDE LANDBRUKS- OG INDUSTRIKOMMUNER | M+K | 100,0 | 8,5 | 9,6 | 3,9 | 5,4 | 13,8 | 12,8 | 8,4 | 12,2 | 8,4 | 4,0 | 13,0 |
| | M | 100,0 | 8,9 | 9,5 | 4,1 | 5,2 | 14,2 | 13,1 | 8,0 | 12,2 | 8,4 | 4,2 | 12,2 |
| | K | 100,0 | 8,1 | 9,6 | 3,7 | 5,6 | 13,4 | 12,5 | 8,8 | 12,2 | 8,4 | 3,9 | 13,9 |
| 3 SENTRALE, BLANDEDE LANDBRUKS- OG INDUSTRIKOMMUNER | M+K | 100,0 | 8,4 | 10,6 | 4,4 | 6,1 | 14,0 | 14,4 | 8,9 | 10,5 | 6,9 | 2,8 | 13,0 |
| | M | 100,0 | 8,6 | 10,3 | 3,8 | 6,4 | 14,8 | 14,3 | 8,5 | 11,2 | 6,2 | 3,1 | 12,7 |
| | K | 100,0 | 8,2 | 10,9 | 5,0 | 5,8 | 13,2 | 14,5 | 9,3 | 9,8 | 7,6 | 2,4 | 13,2 |
| 6 SENTRALE INDUSTRIKOMMUNER | M+K | 100,0 | 9,0 | 9,6 | 4,6 | 5,8 | 14,2 | 15,1 | 9,8 | 11,2 | 7,7 | 3,0 | 9,9 |
| | M | 100,0 | 9,3 | 9,9 | 4,8 | 5,9 | 14,7 | 15,5 | 10,0 | 11,3 | 7,5 | 2,9 | 8,2 |
| | K | 100,0 | 8,7 | 9,3 | 4,5 | 5,7 | 13,8 | 14,7 | 9,7 | 11,2 | 8,0 | 3,0 | 11,5 |
| 7 SÆRLIG SENTRALE, BLANDEDE TJENESTEYTINGS- OG INDUSTRIKOMMUNER | M+K | 100,0 | 8,5 | 9,4 | 4,6 | 5,7 | 14,0 | 15,2 | 10,5 | 11,4 | 7,8 | 3,0 | 9,9 |
| | M | 100,0 | 8,9 | 9,6 | 5,0 | 6,0 | 14,2 | 15,6 | 10,9 | 11,5 | 7,5 | 2,8 | 7,9 |
| | K | 100,0 | 8,1 | 9,2 | 4,2 | 5,4 | 13,8 | 14,7 | 10,2 | 11,3 | 8,2 | 3,2 | 11,7 |
| 8 ØVRIGE BLANDEDE TJENESTEYTINGS- OG INDUSTRIKOMMUNER | M+K | 100,0 | 8,4 | 8,9 | 4,6 | 5,6 | 14,8 | 13,6 | 9,9 | 12,4 | 8,4 | 3,0 | 10,4 |
| | M | 100,0 | 8,4 | 9,1 | 4,8 | 5,8 | 15,4 | 14,0 | 9,8 | 12,3 | 8,4 | 2,8 | 9,2 |
| | K | 100,0 | 8,3 | 8,6 | 4,4 | 5,5 | 14,2 | 13,2 | 10,1 | 12,6 | 8,3 | 3,2 | 11,7 |
| 9 ANDRE KOMMUNER | M+K | 100,0 | 8,6 | 9,4 | 4,8 | 6,5 | 14,1 | 13,1 | 9,7 | 11,3 | 8,0 | 3,4 | 11,1 |
| | M | 100,0 | 9,4 | 9,6 | 4,7 | 6,3 | 14,3 | 13,0 | 9,6 | 11,5 | 8,1 | 3,5 | 9,9 |
| | K | 100,0 | 7,8 | 9,2 | 4,8 | 6,6 | 14,0 | 13,3 | 9,7 | 11,1 | 7,9 | 3,3 | 12,3 |

TABELL 9. FORTS. FOLKEMENGDEN ETTER KJØNN, ALDER OG KOMMUNETYPE. FYLKER

| KOMMUNETYPE | KJØNN | I | 0-6 | 7-12 | 13-15 | 16-19 | 20-29 | 30-39 | 40-49 | 50-59 | 60-66 | 67-69 | 70 ÅR |
|---|-------|--------|-------|-------|-------|-------|-------|-------|-------|-------|-------|-------|------------|
| | | ALT | ÅR | ÅR | ÅR | ÅR | ÅR | ÅR | ÅR | ÅR | ÅR | ÅR | ÅR OG OVER |
| 07 VESTFOLD | | | | | | | | | | | | | |
| ABSOLUTTE TALL | | | | | | | | | | | | | |
| HELE FYLKET | M+K | 186691 | 16284 | 17724 | 9210 | 11597 | 26748 | 25780 | 19653 | 20925 | 14557 | 5597 | 18616 |
| | M | 91821 | 8209 | 9154 | 4693 | 5961 | 13903 | 13070 | 9777 | 10432 | 6778 | 2487 | 7357 |
| | K | 94870 | 8075 | 8570 | 4517 | 5636 | 12845 | 12710 | 9876 | 10493 | 7779 | 3110 | 11259 |
| 2 MINDRE SENTRALE BLANDEDE LANDBRUKS- OG INDUSTRI- KOMMUNER | M+K | 2320 | 206 | 189 | 100 | 149 | 333 | 242 | 219 | 307 | 227 | 89 | 259 |
| | M | 1180 | 98 | 93 | 51 | 83 | 187 | 122 | 98 | 173 | 119 | 41 | 115 |
| | K | 1140 | 108 | 96 | 49 | 66 | 146 | 120 | 121 | 134 | 108 | 48 | 144 |
| 3 SENTRALE, BLANDEDE LANDBRUKS- OG INDUSTRI- KOMMUNER | M+K | 13335 | 1387 | 1434 | 665 | 834 | 1941 | 1988 | 1195 | 1333 | 926 | 376 | 1256 |
| | M | 6770 | 703 | 718 | 346 | 460 | 996 | 1002 | 626 | 678 | 473 | 196 | 572 |
| | K | 6565 | 684 | 716 | 319 | 374 | 945 | 986 | 569 | 655 | 453 | 180 | 684 |
| 6 SENTRALE INDUSTRIKOMMUNER | M+K | 52754 | 5016 | 5588 | 2743 | 3303 | 7606 | 7886 | 5507 | 5591 | 3612 | 1411 | 4491 |
| | M | 26252 | 2492 | 2885 | 1381 | 1677 | 3930 | 3989 | 2800 | 2847 | 1710 | 642 | 1899 |
| | K | 26502 | 2524 | 2703 | 1362 | 1626 | 3676 | 3897 | 2707 | 2744 | 1902 | 769 | 2592 |
| 8 ØVRIGE BLANDEDE TJENESTE- YTINGS- OG INDUSTRIKOM- MUNER | M+K | 118282 | 9675 | 10513 | 5702 | 7311 | 16868 | 15664 | 12732 | 13694 | 9792 | 3721 | 12610 |
| | M | 57619 | 4916 | 5458 | 2915 | 3741 | 8790 | 7957 | 6253 | 6734 | 4476 | 1608 | 4771 |
| | K | 60663 | 4759 | 5055 | 2787 | 3570 | 8078 | 7707 | 6479 | 6960 | 5316 | 2113 | 7839 |
| PROSENT | | | | | | | | | | | | | |
| HELE FYLKET | M+K | 100,0 | 8,7 | 9,5 | 4,9 | 6,2 | 14,3 | 13,8 | 10,5 | 11,2 | 7,8 | 3,0 | 10,0 |
| | M | 100,0 | 8,9 | 10,0 | 5,1 | 6,5 | 15,1 | 14,2 | 10,6 | 11,4 | 7,4 | 2,7 | 8,0 |
| | K | 100,0 | 8,5 | 9,0 | 4,8 | 5,9 | 13,5 | 13,4 | 10,4 | 11,1 | 8,2 | 3,3 | 11,9 |
| 2 MINDRE SENTRALE BLANDEDE LANDBRUKS- OG INDUSTRI- KOMMUNER | M+K | 100,0 | 8,9 | 8,1 | 4,3 | 6,4 | 14,4 | 10,4 | 9,4 | 13,2 | 9,8 | 3,8 | 11,2 |
| | M | 100,0 | 8,3 | 7,9 | 4,3 | 7,0 | 15,8 | 10,3 | 8,3 | 14,7 | 10,1 | 3,5 | 9,7 |
| | K | 100,0 | 9,5 | 8,4 | 4,3 | 5,8 | 12,8 | 10,5 | 10,6 | 11,8 | 9,5 | 4,2 | 12,6 |
| 3 SENTRALE, BLANDEDE LANDBRUKS- OG INDUSTRI- KOMMUNER | M+K | 100,0 | 10,4 | 10,8 | 5,0 | 6,3 | 14,6 | 14,9 | 9,0 | 10,0 | 6,9 | 2,8 | 9,4 |
| | M | 100,0 | 10,4 | 10,6 | 5,1 | 6,8 | 14,7 | 14,8 | 9,2 | 10,0 | 7,0 | 2,9 | 8,4 |
| | K | 100,0 | 10,4 | 10,9 | 4,9 | 5,7 | 14,4 | 15,0 | 8,7 | 10,0 | 6,9 | 2,7 | 10,4 |
| 6 SENTRALE INDUSTRIKOMMUNER | M+K | 100,0 | 9,5 | 10,6 | 5,2 | 6,3 | 14,4 | 14,9 | 10,4 | 10,6 | 6,8 | 2,7 | 8,5 |
| | M | 100,0 | 9,5 | 11,0 | 5,3 | 6,4 | 15,0 | 15,2 | 10,7 | 10,8 | 6,5 | 2,4 | 7,2 |
| | K | 100,0 | 9,5 | 10,2 | 5,1 | 6,1 | 13,9 | 14,7 | 10,2 | 10,4 | 7,2 | 2,9 | 9,8 |
| 8 ØVRIGE BLANDEDE TJENESTE- YTINGS- OG INDUSTRIKOM- MUNER | M+K | 100,0 | 8,2 | 8,9 | 4,8 | 6,2 | 14,3 | 13,2 | 10,8 | 11,6 | 8,3 | 3,1 | 10,7 |
| | M | 100,0 | 8,5 | 9,5 | 5,1 | 6,5 | 15,3 | 13,8 | 10,9 | 11,7 | 7,8 | 2,8 | 8,3 |
| | K | 100,0 | 7,8 | 8,3 | 4,6 | 5,9 | 13,3 | 12,7 | 10,7 | 11,5 | 8,8 | 3,5 | 12,9 |

TABELL 9. FORTS. FOLKEMENGDEN ETTER KJØNN, ALDER OG KOMMUNETYPE. FYLKER

| KOMMUNETYPE | KJØNN | I ALT | 0-6 ÅR | 7-12 ÅR | 13-15 ÅR | 16-19 ÅR | 20-29 ÅR | 30-39 ÅR | 40-49 ÅR | 50-59 ÅR | 60-66 ÅR | 67-69 ÅR | 70 ÅR OG OVER |
|---|-------|----------|-----------|------------|-------------|-------------|-------------|-------------|-------------|-------------|-------------|-------------|------------------|
| OB TELEMAR | | | | | | | | | | | | | |
| ABSOLUTTE TALL | | | | | | | | | | | | | |
| HELE FYLKET | M+K | 162050 | 14310 | 15016 | 7681 | 9545 | 22575 | 22104 | 15043 | 19147 | 13644 | 5250 | 17735 |
| | M | 80513 | 7321 | 7744 | 3986 | 4856 | 11649 | 11316 | 7621 | 9464 | 6620 | 2533 | 7403 |
| | K | 81537 | 6989 | 7272 | 3695 | 4689 | 10926 | 10788 | 7422 | 9683 | 7024 | 2717 | 10332 |
| 1 LANDBRUKSKOMMUNER | M+K | 16075 | 1351 | 1439 | 734 | 987 | 2089 | 1881 | 1425 | 1896 | 1459 | 610 | 2204 |
| | M | 8217 | 690 | 732 | 382 | 529 | 1117 | 948 | 730 | 979 | 741 | 341 | 1028 |
| | K | 7858 | 661 | 707 | 352 | 458 | 972 | 933 | 695 | 917 | 718 | 269 | 1176 |
| 2 MINDRE SENTRALE BLANDEDE LANDBRUKS- OG INDUSTRI- KOMMUNER | M+K | 8686 | 808 | 797 | 400 | 507 | 1131 | 1101 | 774 | 1001 | 755 | 302 | 1110 |
| | M | 4415 | 385 | 410 | 227 | 259 | 586 | 577 | 419 | 496 | 385 | 163 | 508 |
| | K | 4271 | 423 | 387 | 173 | 248 | 545 | 524 | 355 | 505 | 370 | 139 | 602 |
| 3 SENTRALE, BLANDEDE LANDBRUKS- OG INDUSTRI- KOMMUNER | M+K | 1987 | 227 | 205 | 110 | 123 | 268 | 317 | 214 | 210 | 120 | 37 | 156 |
| | M | 1015 | 109 | 113 | 52 | 72 | 139 | 162 | 105 | 114 | 67 | 20 | 62 |
| | K | 972 | 118 | 92 | 58 | 51 | 129 | 155 | 109 | 96 | 53 | 17 | 94 |
| 5 MINDRE SENTRALE INDUSTRI- KOMMUNER | M+K | 38048 | 3507 | 3840 | 1846 | 2173 | 5060 | 5541 | 3393 | 4094 | 3091 | 1177 | 4326 |
| | M | 18891 | 1794 | 1969 | 936 | 1085 | 2590 | 2851 | 1764 | 2027 | 1512 | 545 | 1817 |
| | K | 19157 | 1713 | 1871 | 910 | 1087 | 2470 | 2690 | 1629 | 2067 | 1579 | 632 | 2509 |
| 6 SENTRALE INDUSTRIKOMMUNER | M+K | 44098 | 3685 | 3812 | 2100 | 2665 | 6415 | 5731 | 4127 | 5759 | 3905 | 1428 | 4471 |
| | M | 21855 | 1899 | 2003 | 1095 | 1359 | 3346 | 2955 | 2058 | 2812 | 1880 | 664 | 1784 |
| | K | 22243 | 1786 | 1809 | 1005 | 1306 | 3069 | 2776 | 2069 | 2947 | 2025 | 764 | 2687 |
| 8 ØVRIGE BLANDEDE TJENESTE- YTINGS- OG INDUSTRIKOM- MUNER | M+K | 47287 | 4173 | 4374 | 2230 | 2764 | 5822 | 6735 | 4585 | 5512 | 3847 | 1491 | 4754 |
| | M | 23133 | 2161 | 2240 | 1157 | 1378 | 3448 | 3399 | 2281 | 2691 | 1804 | 687 | 1887 |
| | K | 24154 | 2012 | 2134 | 1073 | 1386 | 3374 | 3336 | 2304 | 2821 | 2043 | 804 | 2867 |
| 9 ANDRE KOMMUNER | M+K | 5869 | 559 | 549 | 261 | 326 | 790 | 798 | 525 | 675 | 467 | 205 | 714 |
| | M | 2987 | 283 | 277 | 137 | 173 | 423 | 424 | 264 | 345 | 231 | 113 | 317 |
| | K | 2882 | 276 | 272 | 124 | 153 | 367 | 374 | 261 | 330 | 236 | 92 | 397 |
| PROSENT | | | | | | | | | | | | | |
| HELE FYLKET | M+K | 100,0 | 8,8 | 9,3 | 4,7 | 5,9 | 13,9 | 13,6 | 9,3 | 11,8 | 8,4 | 3,2 | 10,9 |
| | M | 100,0 | 9,1 | 9,6 | 5,0 | 6,0 | 14,5 | 14,1 | 9,5 | 11,8 | 8,2 | 3,1 | 9,2 |
| | K | 100,0 | 8,6 | 8,9 | 4,5 | 5,8 | 13,4 | 13,2 | 9,1 | 11,9 | 8,6 | 3,3 | 12,7 |
| 1 LANDBRUKSKOMMUNER | M+K | 100,0 | 8,4 | 9,0 | 4,6 | 6,1 | 13,0 | 11,7 | 8,9 | 11,8 | 9,1 | 3,8 | 13,7 |
| | M | 100,0 | 8,4 | 8,9 | 4,6 | 6,4 | 13,6 | 11,5 | 8,9 | 11,9 | 9,0 | 4,1 | 12,5 |
| | K | 100,0 | 8,4 | 9,0 | 4,5 | 5,8 | 12,4 | 11,9 | 8,8 | 11,7 | 9,1 | 3,4 | 15,0 |
| 2 MINDRE SENTRALE BLANDEDE LANDBRUKS- OG INDUSTRI- KOMMUNER | M+K | 100,0 | 9,3 | 9,2 | 4,6 | 5,8 | 13,0 | 12,7 | 8,9 | 11,5 | 8,7 | 3,5 | 12,8 |
| | M | 100,0 | 8,7 | 9,3 | 5,1 | 5,9 | 13,3 | 13,1 | 9,5 | 11,2 | 8,7 | 3,7 | 11,5 |
| | K | 100,0 | 9,9 | 9,1 | 4,1 | 5,8 | 12,8 | 12,3 | 8,3 | 11,8 | 8,7 | 3,3 | 14,1 |
| 3 SENTRALE, BLANDEDE LANDBRUKS- OG INDUSTRI- KOMMUNER | M+K | 100,0 | 11,4 | 10,3 | 5,5 | 6,2 | 13,5 | 16,0 | 10,8 | 10,6 | 6,0 | 1,9 | 7,9 |
| | M | 100,0 | 10,7 | 11,1 | 5,1 | 7,1 | 13,7 | 16,0 | 10,3 | 11,2 | 6,6 | 2,0 | 6,1 |
| | K | 100,0 | 12,1 | 9,5 | 6,0 | 5,2 | 13,3 | 15,9 | 11,2 | 9,9 | 5,5 | 1,7 | 9,7 |
| 5 MINDRE SENTRALE INDUSTRI- KOMMUNER | M+K | 100,0 | 9,2 | 10,1 | 4,9 | 5,7 | 13,3 | 14,6 | 8,9 | 10,8 | 8,1 | 3,1 | 11,4 |
| | M | 100,0 | 9,5 | 10,4 | 5,0 | 5,7 | 13,7 | 15,1 | 9,3 | 10,7 | 8,0 | 2,9 | 9,6 |
| | K | 100,0 | 8,9 | 9,8 | 4,8 | 5,7 | 12,9 | 14,0 | 8,5 | 10,8 | 8,2 | 3,3 | 13,1 |
| 6 SENTRALE INDUSTRIKOMMUNER | M+K | 100,0 | 8,4 | 8,6 | 4,8 | 6,0 | 14,5 | 13,0 | 9,4 | 13,1 | 8,9 | 3,2 | 10,1 |
| | M | 100,0 | 8,7 | 9,2 | 5,0 | 6,2 | 15,3 | 13,5 | 9,4 | 12,9 | 8,6 | 3,0 | 8,2 |
| | K | 100,0 | 8,0 | 8,1 | 4,5 | 5,9 | 13,8 | 12,5 | 9,3 | 13,2 | 9,1 | 3,4 | 12,1 |
| 8 ØVRIGE BLANDEDE TJENESTE- YTINGS- OG INDUSTRIKOM- MUNER | M+K | 100,0 | 8,8 | 9,2 | 4,7 | 5,8 | 14,4 | 14,2 | 9,7 | 11,7 | 8,1 | 3,2 | 10,1 |
| | M | 100,0 | 9,3 | 9,7 | 5,0 | 6,0 | 14,9 | 14,7 | 9,9 | 11,6 | 7,8 | 3,0 | 8,2 |
| | K | 100,0 | 8,3 | 8,8 | 4,4 | 5,7 | 14,0 | 13,8 | 9,5 | 11,7 | 8,5 | 3,3 | 11,9 |
| 9 ANDRE KOMMUNER | M+K | 100,0 | 9,5 | 9,4 | 4,4 | 5,6 | 13,5 | 13,6 | 8,9 | 11,5 | 8,0 | 3,5 | 12,2 |
| | M | 100,0 | 9,5 | 9,3 | 4,6 | 5,8 | 14,2 | 14,2 | 8,8 | 11,6 | 7,7 | 3,8 | 10,6 |
| | K | 100,0 | 9,6 | 9,4 | 4,3 | 5,3 | 12,7 | 13,0 | 9,1 | 11,5 | 8,2 | 3,2 | 13,8 |

TABELL 9. FORTS. FOLKEMENGDEN ETTER KJØNN, ALDER OG KOMMUNETYPE. FYLKER

| KOMMUNETYPE | KJØNN | I | 0-6 | 7-12 | 13-15 | 16-19 | 20-29 | 30-39 | 40-49 | 50-59 | 60-66 | 67-69 | 70 ÅR |
|---|-------|-------|------|------|-------|-------|-------|-------|-------|-------|-------|-------|---------|
| | | ALT | ÅR | ÅR | ÅR | ÅR | ÅR | ÅR | ÅR | ÅR | ÅR | ÅR | OG OVER |
| ABSOLUTTE TALL | | | | | | | | | | | | | |
| 09 AUST-AGDER | | | | | | | | | | | | | |
| HELE FYLKET | M+K | 90629 | 9264 | 9122 | 4322 | 5476 | 12708 | 12434 | 8613 | 9222 | 6760 | 2732 | 9976 |
| | M | 45010 | 4794 | 4653 | 2188 | 2802 | 6498 | 6475 | 4424 | 4567 | 3209 | 1254 | 4146 |
| | K | 45619 | 4470 | 4469 | 2134 | 2674 | 6210 | 5959 | 4189 | 4655 | 3551 | 1478 | 5830 |
| 1 LANDBRUKSKOMMUNER | M+K | 4945 | 530 | 421 | 229 | 267 | 761 | 613 | 399 | 510 | 395 | 195 | 625 |
| | M | 2484 | 269 | 212 | 119 | 125 | 391 | 339 | 205 | 247 | 208 | 99 | 270 |
| | K | 2461 | 261 | 209 | 110 | 142 | 370 | 274 | 194 | 263 | 187 | 96 | 355 |
| 2 MINDRE SENTRALE BLANDEDE LANDBRUKS- OG INDUSTRIKommuner | M+K | 2706 | 294 | 281 | 127 | 157 | 371 | 359 | 223 | 271 | 201 | 84 | 338 |
| | M | 1392 | 151 | 135 | 73 | 85 | 194 | 192 | 128 | 132 | 104 | 42 | 156 |
| | K | 1314 | 143 | 146 | 54 | 72 | 177 | 167 | 95 | 139 | 97 | 42 | 182 |
| 3 SENTRALE, BLANDEDE LANDBRUKS- OG INDUSTRIKommuner | M+K | 3825 | 441 | 407 | 196 | 227 | 522 | 554 | 313 | 337 | 272 | 120 | 436 |
| | M | 1993 | 238 | 221 | 103 | 124 | 280 | 291 | 166 | 168 | 148 | 58 | 196 |
| | K | 1832 | 203 | 186 | 93 | 103 | 242 | 263 | 147 | 169 | 124 | 62 | 240 |
| 5 MINDRE SENTRALE INDUSTRIKommuner | M+K | 6907 | 649 | 666 | 299 | 415 | 906 | 898 | 626 | 745 | 571 | 228 | 904 |
| | M | 3412 | 346 | 330 | 140 | 210 | 452 | 485 | 318 | 364 | 275 | 106 | 386 |
| | K | 3495 | 303 | 336 | 159 | 205 | 454 | 413 | 308 | 381 | 296 | 122 | 518 |
| 6 SENTRALE INDUSTRIKommuner | M+K | 7387 | 818 | 851 | 354 | 408 | 1020 | 1079 | 705 | 763 | 518 | 179 | 692 |
| | M | 3694 | 416 | 448 | 188 | 188 | 535 | 551 | 366 | 388 | 249 | 88 | 277 |
| | K | 3693 | 402 | 403 | 166 | 220 | 485 | 528 | 339 | 375 | 269 | 91 | 415 |
| 7 SÆRLIG SENTRALE, BLANDEDE TJENESTEYTINGS- OG INDUSTRIKommuner | M+K | 6967 | 727 | 785 | 365 | 434 | 856 | 1035 | 705 | 653 | 423 | 188 | 796 |
| | M | 3418 | 373 | 375 | 177 | 237 | 456 | 508 | 363 | 333 | 195 | 90 | 311 |
| | K | 3549 | 354 | 410 | 188 | 197 | 400 | 527 | 342 | 320 | 228 | 98 | 485 |
| 8 ØVRIGE BLANDEDE TJENESTEYTINGS- OG INDUSTRIKommuner | M+K | 50920 | 5100 | 5081 | 2476 | 3164 | 7334 | 7022 | 4990 | 5206 | 3833 | 1466 | 5248 |
| | M | 25115 | 2635 | 2633 | 1248 | 1622 | 3707 | 3632 | 2548 | 2556 | 1772 | 643 | 2119 |
| | K | 25805 | 2465 | 2448 | 1228 | 1542 | 3627 | 3390 | 2442 | 2650 | 2061 | 823 | 3129 |
| 9 ANDRE KOMMUNER | M+K | 6972 | 705 | 630 | 276 | 404 | 938 | 874 | 652 | 737 | 547 | 272 | 937 |
| | M | 3502 | 366 | 299 | 140 | 211 | 483 | 477 | 330 | 379 | 258 | 128 | 431 |
| | K | 3470 | 339 | 331 | 136 | 193 | 455 | 397 | 322 | 358 | 289 | 144 | 506 |
| PROSENT | | | | | | | | | | | | | |
| HELE FYLKET | M+K | 100,0 | 10,2 | 10,1 | 4,8 | 6,0 | 14,0 | 13,7 | 9,5 | 10,2 | 7,5 | 3,0 | 11,0 |
| | M | 100,0 | 10,7 | 10,3 | 4,9 | 6,2 | 14,4 | 14,4 | 9,8 | 10,1 | 7,1 | 2,8 | 9,2 |
| | K | 100,0 | 9,8 | 9,8 | 4,7 | 5,9 | 13,6 | 13,1 | 9,2 | 10,2 | 7,8 | 3,2 | 12,8 |
| 1 LANDBRUKSKOMMUNER | M+K | 100,0 | 10,7 | 8,5 | 4,6 | 5,4 | 15,4 | 12,4 | 8,1 | 10,3 | 8,0 | 3,9 | 12,6 |
| | M | 100,0 | 10,8 | 8,5 | 4,8 | 5,0 | 15,7 | 13,6 | 8,3 | 9,9 | 8,4 | 4,0 | 10,9 |
| | K | 100,0 | 10,6 | 8,5 | 4,5 | 5,8 | 15,0 | 11,1 | 7,9 | 10,7 | 7,6 | 3,9 | 14,4 |
| 2 MINDRE SENTRALE BLANDEDE LANDBRUKS- OG INDUSTRIKommuner | M+K | 100,0 | 10,9 | 10,4 | 4,7 | 5,8 | 13,7 | 13,3 | 8,2 | 10,0 | 7,4 | 3,1 | 12,5 |
| | M | 100,0 | 10,8 | 9,7 | 5,2 | 6,1 | 13,9 | 13,8 | 9,2 | 9,5 | 7,5 | 3,0 | 11,2 |
| | K | 100,0 | 10,9 | 11,1 | 4,1 | 5,5 | 13,5 | 12,7 | 7,2 | 10,6 | 7,4 | 3,2 | 13,9 |
| 3 SENTRALE, BLANDEDE LANDBRUKS- OG INDUSTRIKommuner | M+K | 100,0 | 11,5 | 10,6 | 5,1 | 5,9 | 13,6 | 14,5 | 8,2 | 8,8 | 7,1 | 3,1 | 11,4 |
| | M | 100,0 | 11,9 | 11,1 | 5,2 | 6,2 | 14,0 | 14,6 | 8,3 | 8,4 | 7,4 | 2,9 | 9,8 |
| | K | 100,0 | 11,1 | 10,2 | 5,1 | 5,6 | 13,2 | 14,4 | 8,0 | 9,2 | 6,8 | 3,4 | 13,1 |
| 5 MINDRE SENTRALE INDUSTRIKommuner | M+K | 100,0 | 9,4 | 9,6 | 4,3 | 6,0 | 13,1 | 13,0 | 9,1 | 10,8 | 8,3 | 3,3 | 13,1 |
| | M | 100,0 | 10,1 | 9,7 | 4,1 | 6,2 | 13,2 | 14,2 | 9,3 | 10,7 | 8,1 | 3,1 | 11,3 |
| | K | 100,0 | 8,7 | 9,6 | 4,5 | 5,9 | 13,0 | 11,8 | 8,8 | 10,9 | 8,5 | 3,5 | 14,8 |
| 6 SENTRALE INDUSTRIKommuner | M+K | 100,0 | 11,1 | 11,5 | 4,8 | 5,5 | 13,8 | 14,6 | 9,5 | 10,3 | 7,0 | 2,4 | 9,4 |
| | M | 100,0 | 11,3 | 12,1 | 5,1 | 5,1 | 14,5 | 14,9 | 9,9 | 10,5 | 6,7 | 2,4 | 7,5 |
| | K | 100,0 | 10,9 | 10,9 | 4,5 | 6,0 | 13,1 | 14,3 | 9,2 | 10,2 | 7,3 | 2,5 | 11,2 |
| 7 SÆRLIG SENTRALE, BLANDEDE TJENESTEYTINGS- OG INDUSTRIKommuner | M+K | 100,0 | 10,4 | 11,3 | 5,2 | 6,2 | 12,3 | 14,9 | 10,1 | 9,4 | 6,1 | 2,7 | 11,4 |
| | M | 100,0 | 10,9 | 11,0 | 5,2 | 6,9 | 13,3 | 14,9 | 10,6 | 9,7 | 5,7 | 2,6 | 9,1 |
| | K | 100,0 | 10,0 | 11,6 | 5,3 | 5,6 | 11,3 | 14,8 | 9,6 | 9,0 | 6,4 | 2,8 | 13,7 |
| 8 ØVRIGE BLANDEDE TJENESTEYTINGS- OG INDUSTRIKommuner | M+K | 100,0 | 10,0 | 10,0 | 4,9 | 6,2 | 14,4 | 13,8 | 9,8 | 10,2 | 7,5 | 2,9 | 10,3 |
| | M | 100,0 | 10,5 | 10,5 | 5,0 | 6,5 | 14,8 | 14,5 | 10,1 | 10,2 | 7,1 | 2,6 | 8,4 |
| | K | 100,0 | 9,6 | 9,5 | 4,8 | 6,0 | 14,1 | 13,1 | 9,5 | 10,3 | 8,0 | 3,2 | 12,1 |
| 9 ANDRE KOMMUNER | M+K | 100,0 | 10,1 | 9,0 | 4,0 | 5,8 | 13,5 | 12,5 | 9,4 | 10,6 | 7,8 | 3,9 | 13,4 |
| | M | 100,0 | 10,5 | 8,5 | 4,0 | 6,0 | 13,8 | 13,6 | 9,4 | 10,8 | 7,4 | 3,7 | 12,3 |
| | K | 100,0 | 9,8 | 9,5 | 3,9 | 5,6 | 13,1 | 11,4 | 9,3 | 10,3 | 8,3 | 4,1 | 14,6 |

TABELL 9. FORTS. FOLKEMENGDEN ETTER KJØNN, ALDER OG KOMMUNETYPE, FYLKER

| KOMMUNETYPE | KJØNN | I ALT | 0-6 ÅR | 7-12 ÅR | 13-15 ÅR | 16-19 ÅR | 20-29 ÅR | 30-39 ÅR | 40-49 ÅR | 50-59 ÅR | 60-66 ÅR | 67-69 ÅR | 70 ÅR OG OVER |
|---|-------|----------|-----------|------------|-------------|-------------|-------------|-------------|-------------|-------------|-------------|-------------|------------------|
| 10 VEST-AGDER | | | | | | | | | | | | | |
| ABSOLUTTE TALL | | | | | | | | | | | | | |
| HELE FYLKET | M+K | 136718 | 14184 | 13908 | 7191 | 9146 | 19934 | 18325 | 13593 | 14498 | 10073 | 3662 | 12204 |
| | M | 67742 | 7216 | 7067 | 3617 | 4745 | 10267 | 9348 | 6868 | 7083 | 4873 | 1742 | 4916 |
| | K | 68976 | 6968 | 6841 | 3574 | 4401 | 9667 | 8977 | 6725 | 7415 | 5200 | 1920 | 7288 |
| 1 LANDBRUKSKOMMUNER | M+K | 7838 | 809 | 787 | 381 | 489 | 978 | 912 | 690 | 800 | 665 | 259 | 1068 |
| | M | 4019 | 414 | 419 | 199 | 250 | 537 | 477 | 362 | 420 | 328 | 137 | 476 |
| | K | 3819 | 395 | 368 | 182 | 239 | 441 | 435 | 328 | 380 | 337 | 122 | 592 |
| 2 MINDRE SENTRALE BLANDEDE LANDBRUKS- OG INDUSTRI- KOMMUNER | M+K | 15932 | 1860 | 1679 | 809 | 1060 | 2160 | 2068 | 1373 | 1540 | 1218 | 473 | 1692 |
| | M | 7955 | 932 | 857 | 408 | 519 | 1117 | 1090 | 707 | 743 | 630 | 237 | 715 |
| | K | 7977 | 928 | 822 | 401 | 541 | 1043 | 978 | 666 | 797 | 588 | 236 | 977 |
| 3 SENTRALE, BLANDEDE LANDBRUKS- OG INDUSTRI- KOMMUNER | M+K | 4352 | 502 | 530 | 291 | 316 | 598 | 689 | 464 | 346 | 232 | 86 | 298 |
| | M | 2236 | 258 | 272 | 152 | 172 | 309 | 340 | 252 | 175 | 123 | 44 | 139 |
| | K | 2116 | 244 | 258 | 139 | 144 | 289 | 349 | 212 | 171 | 109 | 42 | 159 |
| 6 SENTRALE INDUSTRIKOMMUNER | M+K | 29453 | 3262 | 3279 | 1704 | 2036 | 4246 | 4056 | 2906 | 3018 | 1945 | 681 | 2320 |
| | M | 14820 | 1671 | 1655 | 872 | 1073 | 2247 | 2030 | 1493 | 1516 | 950 | 301 | 1012 |
| | K | 14633 | 1591 | 1624 | 832 | 963 | 1999 | 2026 | 1413 | 1502 | 995 | 380 | 1308 |
| 7 SÆRLIG SENTRALE, BLANDEDE TJENESTEYTINGS- OG INDU- STRIKOMMUNER | M+K | 60938 | 5901 | 5787 | 3099 | 4109 | 9555 | 8261 | 6443 | 6910 | 4486 | 1568 | 4819 |
| | M | 29589 | 2999 | 2903 | 1522 | 2132 | 4781 | 4193 | 3144 | 3328 | 2109 | 728 | 1750 |
| | K | 31349 | 2902 | 2884 | 1577 | 1977 | 4774 | 4068 | 3299 | 3582 | 2377 | 840 | 3069 |
| 8 ØVRIGE BLANDEDE TJENESTE- YTINGS- OG INDUSTRIKOM- MUNER | M+K | 18205 | 1850 | 1846 | 907 | 1136 | 2397 | 2339 | 1717 | 1884 | 1527 | 595 | 2007 |
| | M | 9123 | 942 | 961 | 464 | 599 | 1276 | 1218 | 910 | 901 | 733 | 295 | 824 |
| | K | 9082 | 908 | 885 | 443 | 537 | 1121 | 1121 | 807 | 983 | 794 | 300 | 1183 |
| PROSENT | | | | | | | | | | | | | |
| HELE FYLKET | M+K | 100,0 | 10,4 | 10,2 | 5,3 | 6,7 | 14,6 | 13,4 | 9,9 | 10,6 | 7,4 | 2,7 | 8,9 |
| | M | 100,0 | 10,7 | 10,4 | 5,3 | 7,0 | 15,2 | 13,8 | 10,1 | 10,5 | 7,2 | 2,6 | 7,3 |
| | K | 100,0 | 10,1 | 9,9 | 5,2 | 6,4 | 14,0 | 13,0 | 9,7 | 10,8 | 7,5 | 2,8 | 10,6 |
| 1 LANDBRUKSKOMMUNER | M+K | 100,0 | 10,3 | 10,0 | 4,9 | 6,2 | 12,5 | 11,6 | 8,8 | 10,2 | 8,5 | 3,3 | 13,6 |
| | M | 100,0 | 10,3 | 10,4 | 5,0 | 6,2 | 13,4 | 11,9 | 9,0 | 10,5 | 8,2 | 3,4 | 11,8 |
| | K | 100,0 | 10,3 | 9,6 | 4,8 | 6,3 | 11,5 | 11,4 | 8,6 | 10,0 | 8,8 | 3,2 | 15,5 |
| 2 MINDRE SENTRALE BLANDEDE LANDBRUKS- OG INDUSTRI- KOMMUNER | M+K | 100,0 | 11,7 | 10,5 | 5,1 | 6,7 | 13,6 | 13,0 | 8,6 | 9,7 | 7,6 | 3,0 | 10,6 |
| | M | 100,0 | 11,7 | 10,8 | 5,1 | 6,5 | 14,0 | 13,7 | 8,9 | 9,3 | 7,9 | 3,0 | 9,0 |
| | K | 100,0 | 11,6 | 10,3 | 5,0 | 6,8 | 13,1 | 12,3 | 8,3 | 10,0 | 7,4 | 3,0 | 12,2 |
| 3 SENTRALE, BLANDEDE LANDBRUKS- OG INDUSTRI- KOMMUNER | M+K | 100,0 | 11,5 | 12,2 | 6,7 | 7,3 | 13,7 | 15,8 | 10,7 | 8,0 | 5,3 | 2,0 | 6,8 |
| | M | 100,0 | 11,5 | 12,2 | 6,8 | 7,7 | 13,8 | 15,2 | 11,3 | 7,8 | 5,5 | 2,0 | 6,2 |
| | K | 100,0 | 11,5 | 12,2 | 6,6 | 6,8 | 13,7 | 16,5 | 10,0 | 8,1 | 5,2 | 2,0 | 7,5 |
| 6 SENTRALE INDUSTRIKOMMUNER | M+K | 100,0 | 11,1 | 11,1 | 5,8 | 6,9 | 14,4 | 13,8 | 9,9 | 10,2 | 6,6 | 2,3 | 7,9 |
| | M | 100,0 | 11,3 | 11,2 | 5,9 | 7,2 | 15,2 | 13,7 | 10,1 | 10,2 | 6,4 | 2,0 | 6,8 |
| | K | 100,0 | 10,9 | 11,1 | 5,7 | 6,5 | 13,7 | 13,8 | 9,7 | 10,3 | 6,8 | 2,6 | 8,9 |
| 7 SÆRLIG SENTRALE, BLANDEDE TJENESTEYTINGS- OG INDU- STRIKOMMUNER | M+K | 100,0 | 9,7 | 9,5 | 5,1 | 6,7 | 15,7 | 13,6 | 10,6 | 11,3 | 7,4 | 2,6 | 7,9 |
| | M | 100,0 | 10,1 | 9,8 | 5,1 | 7,2 | 16,2 | 14,2 | 10,6 | 11,2 | 7,1 | 2,5 | 5,9 |
| | K | 100,0 | 9,3 | 9,2 | 5,0 | 6,3 | 15,2 | 13,0 | 10,5 | 11,4 | 7,6 | 2,7 | 9,8 |
| 8 ØVRIGE BLANDEDE TJENESTE- YTINGS- OG INDUSTRIKOM- MUNER | M+K | 100,0 | 10,2 | 10,1 | 5,0 | 6,2 | 13,2 | 12,8 | 9,4 | 10,3 | 8,4 | 3,3 | 11,0 |
| | M | 100,0 | 10,3 | 10,5 | 5,1 | 6,6 | 14,0 | 13,4 | 10,0 | 9,9 | 8,0 | 3,2 | 9,0 |
| | K | 100,0 | 10,0 | 9,7 | 4,9 | 5,9 | 12,3 | 12,3 | 8,9 | 10,8 | 8,7 | 3,3 | 13,0 |

TABELL 9. FORTS. FOLKEMENGDE ETTER KJØNN, ALDER OG KOMMUNETYPE. FYLKER

| KOMMUNETYPE | KJØNN | ABSOLUTTE TALL | | | | | | | | | | | |
|---|-------|----------------|--------|---------|----------|----------|----------|----------|----------|----------|----------|----------|---------------|
| | | I ALT | 0-6 ÅR | 7-12 ÅR | 13-15 ÅR | 16-19 ÅR | 20-29 ÅR | 30-39 ÅR | 40-49 ÅR | 50-59 ÅR | 60-66 ÅR | 67-69 ÅR | 70 ÅR OG OVER |
| 11 ROGALAND | | | | | | | | | | | | | |
| HELE FYLKET | M+K | 305490 | 33899 | 32424 | 15772 | 19753 | 48188 | 43083 | 29095 | 29980 | 21028 | 7550 | 24718 |
| | M | 152209 | 17352 | 16575 | 8040 | 10138 | 24662 | 22301 | 14829 | 14895 | 10006 | 3534 | 9877 |
| | K | 153281 | 16547 | 15849 | 7732 | 9615 | 23526 | 20782 | 14266 | 15085 | 11022 | 4016 | 14841 |
| 1 LANDBRUKSKOMMUNER | M+K | 19986 | 2361 | 2033 | 986 | 1309 | 2847 | 2334 | 1648 | 1928 | 1593 | 605 | 2342 |
| | M | 10398 | 1237 | 1055 | 504 | 696 | 1546 | 1255 | 872 | 1017 | 790 | 307 | 1119 |
| | K | 9588 | 1124 | 978 | 482 | 613 | 1301 | 1079 | 776 | 911 | 803 | 298 | 1223 |
| 2 MINDRE SENTRALE BLANDEDE LANDBRUKS- OG INDUSTRIKOMMUNER | M+K | 10903 | 1333 | 1350 | 623 | 693 | 1433 | 1502 | 993 | 890 | 705 | 269 | 1112 |
| | M | 5577 | 687 | 729 | 329 | 343 | 745 | 755 | 547 | 462 | 335 | 143 | 502 |
| | K | 5326 | 646 | 621 | 294 | 350 | 688 | 747 | 446 | 428 | 370 | 126 | 610 |
| 3 SENTRALE, BLANDEDE LANDBRUKS- OG INDUSTRIKOMMUNER | M+K | 33217 | 4323 | 4059 | 1971 | 2377 | 5446 | 4876 | 3013 | 2728 | 1696 | 651 | 2077 |
| | M | 16885 | 2193 | 2132 | 983 | 1190 | 2799 | 2513 | 1595 | 1396 | 844 | 340 | 900 |
| | K | 16332 | 2130 | 1927 | 988 | 1187 | 2647 | 2363 | 1418 | 1332 | 852 | 311 | 1177 |
| 4 FISKERIKOMMUNER | M+K | 807 | 61 | 62 | 33 | 58 | 128 | 65 | 84 | 105 | 72 | 37 | 102 |
| | M | 421 | 35 | 26 | 17 | 29 | 76 | 37 | 43 | 63 | 34 | 17 | 44 |
| | K | 386 | 26 | 36 | 16 | 29 | 52 | 28 | 41 | 42 | 38 | 20 | 58 |
| 5 MINDRE SENTRALE INDUSTRIKOMMUNER | M+K | 17549 | 1998 | 1812 | 942 | 1175 | 2551 | 2170 | 1719 | 1890 | 1294 | 442 | 1556 |
| | M | 8952 | 1004 | 949 | 462 | 602 | 1382 | 1126 | 870 | 994 | 649 | 216 | 698 |
| | K | 8597 | 994 | 863 | 480 | 573 | 1169 | 1044 | 849 | 896 | 645 | 226 | 858 |
| 6 SENTRALE INDUSTRIKOMMUNER | M+K | 86501 | 10018 | 9904 | 4748 | 5751 | 13388 | 12654 | 8417 | 8217 | 5509 | 1885 | 6010 |
| | M | 43367 | 5123 | 5032 | 2425 | 2974 | 6874 | 6510 | 4308 | 4125 | 2648 | 902 | 2446 |
| | K | 43134 | 4895 | 4872 | 2323 | 2777 | 6514 | 6144 | 4109 | 4092 | 2861 | 983 | 3564 |
| 7 SÆRLIG SENTRALE, BLANDEDE TJENESTEYTINGS- OG INDUSTRIKOMMUNER | M+K | 109530 | 11330 | 10714 | 5217 | 6805 | 18276 | 16020 | 10760 | 11168 | 7724 | 2786 | 8730 |
| | M | 53707 | 5799 | 5427 | 2669 | 3485 | 9157 | 8325 | 5393 | 5410 | 3627 | 1244 | 3171 |
| | K | 55823 | 5531 | 5287 | 2548 | 3320 | 9119 | 7695 | 5367 | 5758 | 4097 | 1542 | 5559 |
| 8 ØVRIGE BLANDEDE TJENESTEYTINGS- OG INDUSTRIKOMMUNER | M+K | 26997 | 2475 | 2490 | 1252 | 1585 | 4119 | 3462 | 2461 | 3054 | 2435 | 875 | 2789 |
| | M | 12902 | 1274 | 1225 | 651 | 819 | 2083 | 1780 | 1201 | 1428 | 1079 | 365 | 997 |
| | K | 14095 | 1201 | 1265 | 601 | 766 | 2036 | 1682 | 1260 | 1626 | 1356 | 510 | 1792 |
| | | | | | | | | | | | | | |
| | | | | | | | | | | | | | PROSENT |
| HELE FYLKET | M+K | 100,0 | 11,1 | 10,6 | 5,2 | 6,5 | 15,8 | 14,1 | 9,5 | 9,8 | 6,9 | 2,5 | 8,1 |
| | M | 100,0 | 11,4 | 10,9 | 5,3 | 6,7 | 16,2 | 14,7 | 9,7 | 9,8 | 6,6 | 2,3 | 6,5 |
| | K | 100,0 | 10,8 | 10,3 | 5,0 | 6,3 | 15,3 | 13,6 | 9,3 | 9,8 | 7,2 | 2,6 | 9,7 |
| 1 LANDBRUKSKOMMUNER | M+K | 100,0 | 11,8 | 10,2 | 4,9 | 6,5 | 14,2 | 11,7 | 8,2 | 9,6 | 8,0 | 3,0 | 11,7 |
| | M | 100,0 | 11,9 | 10,1 | 4,8 | 6,7 | 14,9 | 12,1 | 8,4 | 9,8 | 7,6 | 3,0 | 10,8 |
| | K | 100,0 | 11,7 | 10,2 | 5,0 | 6,4 | 13,6 | 11,3 | 8,1 | 9,5 | 8,4 | 3,1 | 12,8 |
| 2 MINDRE SENTRALE BLANDEDE LANDBRUKS- OG INDUSTRIKOMMUNER | M+K | 100,0 | 12,2 | 12,4 | 5,7 | 6,4 | 13,1 | 13,8 | 9,1 | 8,2 | 6,5 | 2,5 | 10,2 |
| | M | 100,0 | 12,3 | 13,1 | 5,9 | 6,2 | 13,4 | 13,5 | 9,8 | 8,3 | 6,0 | 2,6 | 9,0 |
| | K | 100,0 | 12,1 | 11,7 | 5,5 | 6,6 | 12,9 | 14,0 | 8,4 | 8,0 | 6,9 | 2,4 | 11,5 |
| 3 SENTRALE, BLANDEDE LANDBRUKS- OG INDUSTRIKOMMUNER | M+K | 100,0 | 13,0 | 12,2 | 5,9 | 7,2 | 16,4 | 14,7 | 9,1 | 8,2 | 5,1 | 2,0 | 6,3 |
| | M | 100,0 | 13,0 | 12,6 | 5,8 | 7,0 | 16,6 | 14,9 | 9,4 | 8,3 | 5,0 | 2,0 | 5,3 |
| | K | 100,0 | 13,0 | 11,8 | 6,0 | 7,3 | 16,2 | 14,5 | 8,7 | 8,2 | 5,2 | 1,9 | 7,2 |
| 4 FISKERIKOMMUNER | M+K | 100,0 | 7,6 | 7,7 | 4,1 | 7,2 | 15,9 | 8,1 | 10,4 | 13,0 | 8,9 | 4,6 | 12,6 |
| | M | 100,0 | 8,3 | 6,2 | 4,0 | 6,9 | 18,1 | 8,8 | 10,2 | 15,0 | 8,1 | 4,0 | 10,5 |
| | K | 100,0 | 6,7 | 9,3 | 4,1 | 7,5 | 13,5 | 7,3 | 10,6 | 10,9 | 9,8 | 5,2 | 15,0 |
| 5 MINDRE SENTRALE INDUSTRIKOMMUNER | M+K | 100,0 | 11,4 | 10,3 | 5,4 | 6,7 | 14,5 | 12,4 | 9,8 | 10,8 | 7,4 | 2,5 | 8,9 |
| | M | 100,0 | 11,2 | 10,6 | 5,2 | 6,7 | 15,4 | 12,6 | 9,7 | 11,1 | 7,2 | 2,4 | 7,8 |
| | K | 100,0 | 11,6 | 10,0 | 5,6 | 6,7 | 13,6 | 12,1 | 9,9 | 10,4 | 7,5 | 2,6 | 10,0 |
| 6 SENTRALE INDUSTRIKOMMUNER | M+K | 100,0 | 11,6 | 11,4 | 5,5 | 6,6 | 15,5 | 14,6 | 9,7 | 9,5 | 6,4 | 2,2 | 6,9 |
| | M | 100,0 | 11,8 | 11,6 | 5,6 | 6,9 | 15,9 | 15,0 | 9,9 | 9,5 | 6,1 | 2,1 | 5,6 |
| | K | 100,0 | 11,3 | 11,3 | 5,4 | 6,4 | 15,1 | 14,2 | 9,5 | 9,5 | 6,6 | 2,3 | 8,3 |
| 7 SÆRLIG SENTRALE, BLANDEDE TJENESTEYTINGS- OG INDUSTRIKOMMUNER | M+K | 100,0 | 10,3 | 9,8 | 4,8 | 6,2 | 16,7 | 14,6 | 9,8 | 10,2 | 7,1 | 2,5 | 8,0 |
| | M | 100,0 | 10,8 | 10,1 | 5,0 | 6,5 | 17,0 | 15,5 | 10,0 | 10,1 | 6,8 | 2,3 | 5,9 |
| | K | 100,0 | 9,9 | 9,5 | 4,6 | 5,9 | 16,3 | 13,8 | 9,6 | 10,3 | 7,3 | 2,8 | 10,0 |
| 8 ØVRIGE BLANDEDE TJENESTEYTINGS- OG INDUSTRIKOMMUNER | M+K | 100,0 | 9,2 | 9,2 | 4,6 | 5,9 | 15,3 | 12,8 | 9,1 | 11,3 | 9,0 | 3,2 | 10,3 |
| | M | 100,0 | 9,9 | 9,5 | 5,0 | 6,3 | 16,1 | 13,8 | 9,3 | 11,1 | 8,4 | 2,8 | 7,7 |
| | K | 100,0 | 8,5 | 9,0 | 4,3 | 5,4 | 14,4 | 11,9 | 8,9 | 11,5 | 9,6 | 3,6 | 12,7 |

TABELL 9. FORTS. FOLKEMENGDEN ETTER KJØNN, ALDER OG KOMMUNETYPE. FYLKER

| KOMMUNETYPE | KJØNN | I ALT | 0-6 | 7-12 | 13-15 | 16-19 | 20-29 | 30-39 | 40-49 | 50-59 | 60-66 | 67-69 | 70 ÅR |
|---|-------|----------|-------|-------|-------|-------|-------|-------|-------|-------|-------|-------|-------|
| | | | ÅR | ÅR | ÅR | ÅR | ÅR | ÅR | ÅR | ÅR | ÅR | ÅR | ÅR |
| 12 HORDALAND | | | | | | | | | | | | | |
| ABSOLUTE TALL | | | | | | | | | | | | | |
| HELE FYLKET | M+K | 391463 | 38731 | 39434 | 19721 | 24891 | 60093 | 53659 | 37755 | 40285 | 28377 | 10728 | 37789 |
| | M | 193879 | 19923 | 20368 | 10232 | 12866 | 31011 | 27899 | 18916 | 19784 | 13363 | 4812 | 14705 |
| | K | 197584 | 18808 | 19066 | 9489 | 12025 | 29082 | 25760 | 18839 | 20501 | 15014 | 5916 | 23084 |
| 1 LANDBRUKSKOMMUNER | M+K | 6789 | 645 | 688 | 322 | 414 | 940 | 862 | 575 | 673 | 607 | 225 | 838 |
| | M | 3390 | 325 | 353 | 170 | 216 | 489 | 457 | 307 | 343 | 297 | 104 | 329 |
| | K | 3399 | 320 | 335 | 152 | 198 | 451 | 405 | 268 | 330 | 310 | 121 | 509 |
| 2 MINDRE SENTRALE BLANDEDE LANDBRUKS- OG INDUSTRI- KOMMUNER | M+K | 57302 | 6458 | 6251 | 3041 | 3680 | 7985 | 7424 | 4939 | 5442 | 4277 | 1682 | 6123 |
| | M | 29354 | 3329 | 3239 | 1571 | 1983 | 4331 | 3964 | 2583 | 2729 | 2096 | 857 | 2672 |
| | K | 27948 | 3129 | 3012 | 1470 | 1697 | 3654 | 3460 | 2356 | 2713 | 2181 | 825 | 3451 |
| 3 SENTRALE, BLANDEDE LANDBRUKS- OG INDUSTRI- KOMMUNER | M+K | 3699 | 478 | 491 | 200 | 228 | 530 | 580 | 289 | 269 | 210 | 88 | 336 |
| | M | 1889 | 243 | 251 | 104 | 115 | 276 | 304 | 151 | 139 | 105 | 41 | 160 |
| | K | 1810 | 235 | 240 | 96 | 113 | 254 | 276 | 138 | 130 | 105 | 47 | 176 |
| 4 FISKERIKOMMUNER | M+K | 7322 | 770 | 788 | 402 | 479 | 1037 | 868 | 628 | 812 | 553 | 217 | 768 |
| | M | 3802 | 405 | 379 | 220 | 261 | 602 | 473 | 338 | 393 | 291 | 98 | 342 |
| | K | 3520 | 365 | 409 | 182 | 218 | 435 | 395 | 290 | 419 | 262 | 119 | 426 |
| 5 MINDRE SENTRALE INDUSTRI- KOMMUNER | M+K | 24397 | 2617 | 2690 | 1298 | 1620 | 3753 | 3306 | 2396 | 2483 | 1711 | 639 | 1884 |
| | M | 12430 | 1376 | 1368 | 674 | 831 | 1988 | 1768 | 1216 | 1287 | 835 | 305 | 782 |
| | K | 11967 | 1241 | 1322 | 624 | 789 | 1765 | 1538 | 1180 | 1196 | 876 | 334 | 1102 |
| 6 SENTRALE INDUSTRIKOMMUNER | M+K | 21958 | 2497 | 2677 | 1252 | 1412 | 3030 | 3215 | 1982 | 2063 | 1406 | 521 | 1903 |
| | M | 11201 | 1276 | 1365 | 648 | 727 | 1648 | 1672 | 1038 | 1040 | 699 | 239 | 849 |
| | K | 10757 | 1221 | 1312 | 604 | 685 | 1382 | 1543 | 944 | 1023 | 707 | 282 | 1054 |
| 7 SÆRLIG SENTRALE, BLANDEDE TJENESTEYTINGS- OG INDU- STRIKOMMUNER | M+K | 235821 | 21796 | 22258 | 11428 | 14811 | 37974 | 33031 | 23837 | 25023 | 17083 | 6411 | 22169 |
| | M | 114522 | 11209 | 11478 | 5905 | 7560 | 19088 | 16959 | 11675 | 12095 | 7845 | 2732 | 7976 |
| | K | 121299 | 10587 | 10780 | 5523 | 7251 | 18886 | 16072 | 12162 | 12928 | 9238 | 3679 | 14193 |
| 8 ØVRIGE BLANDEDE TJENESTE- YTINGS- OG INDUSTRIKOM- MUNER | M+K | 11849 | 1478 | 1392 | 661 | 791 | 1704 | 1621 | 1013 | 1092 | 791 | 290 | 1016 |
| | M | 6107 | 749 | 748 | 331 | 427 | 928 | 885 | 548 | 539 | 374 | 137 | 441 |
| | K | 5742 | 729 | 644 | 330 | 364 | 776 | 736 | 465 | 553 | 417 | 153 | 575 |
| 9 ANDRE KOMMUNER | M+K | 22326 | 1992 | 2199 | 1117 | 1456 | 3140 | 2752 | 2096 | 2428 | 1739 | 655 | 2752 |
| | M | 11184 | 1011 | 1187 | 609 | 746 | 1661 | 1417 | 1060 | 1219 | 821 | 299 | 1154 |
| | K | 11142 | 981 | 1012 | 508 | 710 | 1479 | 1335 | 1036 | 1209 | 918 | 356 | 1598 |
| PROSENT | | | | | | | | | | | | | |
| HELE FYLKET | M+K | 100,0 | 9,9 | 10,1 | 5,0 | 6,4 | 15,4 | 13,7 | 9,6 | 10,3 | 7,2 | 2,7 | 9,7 |
| | M | 100,0 | 10,3 | 10,5 | 5,3 | 6,6 | 16,0 | 14,4 | 9,8 | 10,2 | 6,9 | 2,5 | 7,6 |
| | K | 100,0 | 9,5 | 9,6 | 4,8 | 6,1 | 14,7 | 13,0 | 9,5 | 10,4 | 7,6 | 3,0 | 11,7 |
| 1 LANDBRUKSKOMMUNER | M+K | 100,0 | 9,5 | 10,1 | 4,7 | 6,1 | 13,8 | 12,7 | 8,5 | 9,9 | 8,9 | 3,3 | 12,3 |
| | M | 100,0 | 9,6 | 10,4 | 5,0 | 6,4 | 14,4 | 13,5 | 9,1 | 10,1 | 8,8 | 3,1 | 9,7 |
| | K | 100,0 | 9,4 | 9,9 | 4,5 | 5,8 | 13,3 | 11,9 | 7,9 | 9,7 | 9,1 | 3,6 | 15,0 |
| 2 MINDRE SENTRALE BLANDEDE LANDBRUKS- OG INDUSTRI- KOMMUNER | M+K | 100,0 | 11,3 | 10,9 | 5,3 | 6,4 | 13,9 | 13,0 | 8,6 | 9,5 | 7,5 | 2,9 | 10,7 |
| | M | 100,0 | 11,3 | 11,0 | 5,4 | 6,8 | 14,8 | 13,5 | 8,8 | 9,3 | 7,1 | 2,9 | 9,1 |
| | K | 100,0 | 11,2 | 10,8 | 5,3 | 6,1 | 13,1 | 12,4 | 8,4 | 9,7 | 7,8 | 3,0 | 12,3 |
| 3 SENTRALE, BLANDEDE LANDBRUKS- OG INDUSTRI- KOMMUNER | M+K | 100,0 | 12,9 | 13,3 | 5,4 | 6,2 | 14,3 | 15,7 | 7,8 | 7,3 | 5,7 | 2,4 | 9,1 |
| | M | 100,0 | 12,9 | 13,3 | 5,5 | 6,1 | 14,6 | 16,1 | 8,0 | 7,4 | 5,6 | 2,2 | 8,5 |
| | K | 100,0 | 13,0 | 13,3 | 5,3 | 6,2 | 14,0 | 15,2 | 7,6 | 7,2 | 5,8 | 2,6 | 9,7 |
| 4 FISKERIKOMMUNER | M+K | 100,0 | 10,5 | 10,8 | 5,5 | 6,5 | 14,2 | 11,9 | 8,6 | 11,1 | 7,6 | 3,0 | 10,5 |
| | M | 100,0 | 10,7 | 10,0 | 5,8 | 6,7 | 15,8 | 12,4 | 8,9 | 10,3 | 7,7 | 2,6 | 9,0 |
| | K | 100,0 | 10,4 | 11,6 | 5,2 | 6,2 | 12,4 | 11,2 | 8,2 | 11,9 | 7,4 | 3,4 | 12,1 |
| 5 MINDRE SENTRALE INDUSTRI- KOMMUNER | M+K | 100,0 | 10,7 | 11,0 | 5,3 | 6,6 | 15,4 | 13,6 | 9,8 | 10,2 | 7,0 | 2,6 | 7,7 |
| | M | 100,0 | 11,1 | 11,0 | 5,4 | 6,7 | 16,0 | 14,2 | 9,8 | 10,4 | 6,7 | 2,5 | 6,3 |
| | K | 100,0 | 10,4 | 11,0 | 5,2 | 6,6 | 14,7 | 12,9 | 9,9 | 10,0 | 7,3 | 2,8 | 9,2 |
| 6 SENTRALE INDUSTRIKOMMUNER | M+K | 100,0 | 11,4 | 12,2 | 5,7 | 6,4 | 13,8 | 14,6 | 9,0 | 9,4 | 6,4 | 2,4 | 8,7 |
| | M | 100,0 | 11,4 | 12,2 | 5,8 | 6,5 | 14,7 | 14,9 | 9,3 | 9,3 | 6,2 | 2,1 | 7,6 |
| | K | 100,0 | 11,4 | 12,2 | 5,6 | 6,4 | 12,8 | 14,3 | 8,8 | 9,5 | 6,6 | 2,6 | 9,8 |
| 7 SÆRLIG SENTRALE, BLANDEDE TJENESTEYTINGS- OG INDU- STRIKOMMUNER | M+K | 100,0 | 9,2 | 9,4 | 4,8 | 6,3 | 16,1 | 14,0 | 10,1 | 10,6 | 7,2 | 2,7 | 9,4 |
| | M | 100,0 | 9,8 | 10,0 | 5,2 | 6,6 | 16,7 | 14,8 | 10,2 | 10,6 | 6,9 | 2,4 | 7,0 |
| | K | 100,0 | 8,7 | 8,9 | 4,6 | 6,0 | 15,6 | 13,2 | 10,0 | 10,7 | 7,6 | 3,0 | 11,7 |
| 8 ØVRIGE BLANDEDE TJENESTE- YTINGS- OG INDUSTRIKOM- MUNER | M+K | 100,0 | 12,5 | 11,7 | 5,6 | 6,7 | 14,4 | 13,7 | 8,5 | 9,2 | 6,7 | 2,4 | 8,6 |
| | M | 100,0 | 12,3 | 12,2 | 5,4 | 7,0 | 15,2 | 14,5 | 9,0 | 8,8 | 6,1 | 2,2 | 7,2 |
| | K | 100,0 | 12,7 | 11,2 | 5,7 | 6,3 | 13,5 | 12,8 | 8,1 | 9,6 | 7,3 | 2,7 | 10,0 |
| 9 ANDRE KOMMUNER | M+K | 100,0 | 8,9 | 9,8 | 5,0 | 6,5 | 14,1 | 12,3 | 9,4 | 10,9 | 7,8 | 2,9 | 12,3 |
| | M | 100,0 | 9,0 | 10,6 | 5,4 | 6,7 | 14,9 | 12,7 | 9,5 | 10,9 | 7,3 | 2,7 | 10,3 |
| | K | 100,0 | 8,8 | 9,1 | 4,6 | 6,4 | 13,3 | 12,0 | 9,3 | 10,9 | 8,2 | 3,2 | 14,3 |

TABELL 9. FORTS. FOLKEMENGDEN ETTER KJØNN, ALDER OG KOMMUNETYPE, FYLKER

| KOMMUNETYPE | KJØNN | I | 0-6 | 7-12 | 13-15 | 16-19 | 20-29 | 30-39 | 40-49 | 50-59 | 60-66 | 67-69 | 70 ÅR |
|---|-------|--------|-------|-------|-------|-------|-------|-------|-------|-------|-------|-------|------------|
| | | ALT | ÅR | ÅR | ÅR | ÅR | ÅR | ÅR | ÅR | ÅR | ÅR | ÅR | ÅR OG OVER |
| 14 SOGN OG FJORDANE | | | | | | | | | | | | | |
| ASSOLUTE TALL | | | | | | | | | | | | | |
| HELE FYLKET | M+K | 105924 | 10368 | 10576 | 5275 | 7009 | 15435 | 13179 | 9620 | 10706 | 7779 | 3197 | 12780 |
| | M | 54019 | 5290 | 5391 | 2761 | 3668 | 8284 | 6976 | 5022 | 5550 | 3825 | 1600 | 5652 |
| | K | 51905 | 5078 | 5185 | 2514 | 3341 | 7151 | 6203 | 4598 | 5156 | 3954 | 1597 | 7128 |
| 1 LANDBRUKSKOMMUNER | M+K | 29960 | 2771 | 2875 | 1380 | 1820 | 4004 | 3531 | 2574 | 3009 | 2400 | 1073 | 4523 |
| | M | 15212 | 1391 | 1458 | 700 | 974 | 2196 | 1850 | 1372 | 1536 | 1163 | 552 | 2020 |
| | K | 14748 | 1380 | 1417 | 680 | 846 | 1808 | 1681 | 1202 | 1473 | 1237 | 521 | 2503 |
| 2 MINDRE SENTRALE BLANDEDE LANDBRUKS- OG INDUSTRI- KOMMUNER | M+K | 26827 | 2584 | 2747 | 1413 | 1832 | 3649 | 3228 | 2491 | 2653 | 1973 | 879 | 3378 |
| | M | 13810 | 1348 | 1399 | 738 | 972 | 2019 | 1728 | 1321 | 1375 | 971 | 430 | 1509 |
| | K | 13017 | 1236 | 1348 | 675 | 860 | 1630 | 1500 | 1170 | 1278 | 1002 | 449 | 1869 |
| 4 FISKERIKOMMUNER | M+K | 11051 | 1093 | 1127 | 554 | 764 | 1631 | 1273 | 997 | 1234 | 864 | 313 | 1201 |
| | M | 5629 | 539 | 546 | 309 | 401 | 934 | 676 | 494 | 634 | 430 | 153 | 513 |
| | K | 5422 | 554 | 581 | 245 | 363 | 697 | 597 | 503 | 600 | 434 | 160 | 688 |
| 5 MINDRE SENTRALE INDUSTRI- KOMMUNER | M+K | 11694 | 984 | 1079 | 612 | 863 | 1721 | 1449 | 1175 | 1365 | 927 | 328 | 1191 |
| | M | 6040 | 480 | 523 | 310 | 456 | 1004 | 766 | 596 | 748 | 471 | 172 | 514 |
| | K | 5654 | 504 | 556 | 302 | 407 | 717 | 683 | 579 | 617 | 456 | 156 | 677 |
| 8 ØVRIGE BLANDEDE TJENESTE- YTINGS- OG INDUSTRIKOM- MUNER | M+K | 9138 | 1013 | 959 | 478 | 599 | 1464 | 1207 | 835 | 887 | 626 | 233 | 837 |
| | M | 4705 | 539 | 495 | 259 | 319 | 735 | 655 | 436 | 471 | 298 | 123 | 375 |
| | K | 4433 | 474 | 464 | 219 | 280 | 729 | 552 | 399 | 416 | 328 | 110 | 462 |
| 9 ANDRE KOMMUNER | M+K | 17254 | 1923 | 1789 | 838 | 1131 | 2966 | 2491 | 1548 | 1558 | 989 | 371 | 1650 |
| | M | 8623 | 993 | 970 | 445 | 546 | 1396 | 1301 | 803 | 786 | 492 | 170 | 721 |
| | K | 8631 | 930 | 819 | 393 | 585 | 1570 | 1190 | 745 | 772 | 497 | 201 | 929 |
| PROSENT | | | | | | | | | | | | | |
| HELE FYLKET | M+K | 100,0 | 9,8 | 10,0 | 5,0 | 6,6 | 14,6 | 12,4 | 9,1 | 10,1 | 7,3 | 3,0 | 12,1 |
| | M | 100,0 | 9,8 | 10,0 | 5,1 | 6,8 | 15,3 | 12,9 | 9,3 | 10,3 | 7,1 | 3,0 | 10,5 |
| | K | 100,0 | 9,8 | 10,0 | 4,8 | 6,4 | 13,8 | 12,0 | 8,9 | 9,9 | 7,6 | 3,1 | 13,7 |
| 1 LANDBRUKSKOMMUNER | M+K | 100,0 | 9,2 | 9,6 | 4,6 | 6,1 | 13,4 | 11,8 | 8,6 | 10,0 | 8,0 | 3,6 | 15,1 |
| | M | 100,0 | 9,1 | 9,6 | 4,6 | 6,4 | 14,4 | 12,2 | 9,0 | 10,1 | 7,6 | 3,6 | 13,3 |
| | K | 100,0 | 9,4 | 9,6 | 4,6 | 5,7 | 12,3 | 11,4 | 8,2 | 10,0 | 8,4 | 3,5 | 17,0 |
| 2 MINDRE SENTRALE BLANDEDE LANDBRUKS- OG INDUSTRI- KOMMUNER | M+K | 100,0 | 9,6 | 10,2 | 5,3 | 6,8 | 13,6 | 12,0 | 9,3 | 9,9 | 7,4 | 3,3 | 12,6 |
| | M | 100,0 | 9,8 | 10,1 | 5,3 | 7,0 | 14,6 | 12,5 | 9,6 | 10,0 | 7,0 | 3,1 | 10,9 |
| | K | 100,0 | 9,5 | 10,4 | 5,2 | 6,5 | 12,5 | 11,5 | 9,0 | 9,8 | 7,7 | 3,4 | 14,4 |
| 4 FISKERIKOMMUNER | M+K | 100,0 | 9,9 | 10,2 | 5,0 | 6,9 | 14,8 | 11,5 | 9,0 | 11,2 | 7,8 | 2,8 | 10,9 |
| | M | 100,0 | 9,6 | 9,7 | 5,5 | 7,1 | 16,6 | 12,0 | 8,8 | 11,3 | 7,6 | 2,7 | 9,1 |
| | K | 100,0 | 10,2 | 10,7 | 4,5 | 6,7 | 12,9 | 11,0 | 9,3 | 11,1 | 8,0 | 3,0 | 12,7 |
| 5 MINDRE SENTRALE INDUSTRI- KOMMUNER | M+K | 100,0 | 8,4 | 9,2 | 5,2 | 7,4 | 14,7 | 12,4 | 10,0 | 11,7 | 7,9 | 2,8 | 10,2 |
| | M | 100,0 | 7,9 | 8,7 | 5,1 | 7,5 | 16,6 | 12,7 | 9,9 | 12,4 | 7,8 | 2,8 | 8,5 |
| | K | 100,0 | 8,9 | 9,8 | 5,3 | 7,2 | 12,7 | 12,1 | 10,2 | 10,9 | 8,1 | 2,8 | 12,0 |
| 8 ØVRIGE BLANDEDE TJENESTE- YTINGS- OG INDUSTRIKOM- MUNER | M+K | 100,0 | 11,1 | 10,5 | 5,2 | 6,6 | 16,0 | 13,2 | 9,1 | 9,7 | 6,9 | 2,5 | 9,2 |
| | M | 100,0 | 11,5 | 10,5 | 5,5 | 6,8 | 15,6 | 13,9 | 9,3 | 10,0 | 6,3 | 2,6 | 8,0 |
| | K | 100,0 | 10,7 | 10,5 | 4,9 | 6,3 | 16,4 | 12,5 | 9,0 | 9,4 | 7,4 | 2,5 | 10,4 |
| 9 ANDRE KOMMUNER | M+K | 100,0 | 11,1 | 10,4 | 4,9 | 6,6 | 17,2 | 14,4 | 9,0 | 9,0 | 5,7 | 2,2 | 9,6 |
| | M | 100,0 | 11,5 | 11,2 | 5,2 | 6,3 | 16,2 | 15,1 | 9,3 | 9,1 | 5,7 | 2,0 | 8,4 |
| | K | 100,0 | 10,8 | 9,5 | 4,6 | 6,8 | 18,2 | 13,8 | 8,6 | 8,9 | 5,8 | 2,3 | 10,8 |

TABELL 9. FORTS. FOLKEMENGDE ETTER KJØNN, ALDER OG KOMMUNETYPE. FYLKER

| KOMMUNETYPE | KJØNN | I ALT | 0-6 | 7-12 | 13-15 | 16-19 | 20-29 | 30-39 | 40-49 | 50-59 | 60-66 | 67-69 | 70 ÅR |
|---|-------|----------|-------|-------|-------|-------|-------|-------|-------|-------|-------|-------|-------|
| | | | ÅR | ÅR | ÅR | ÅR | ÅR | ÅR | ÅR | ÅR | ÅR | ÅR | ÅR |
| ABSOLUTTE TALL | | | | | | | | | | | | | |
| 15 MØRE OG ROMSDAL | | | | | | | | | | | | | |
| HELE FYLKET | M+K | 236062 | 23193 | 24451 | 12104 | 15355 | 35612 | 31294 | 21344 | 24896 | 17617 | 6286 | 23910 |
| | M | 118272 | 11736 | 12548 | 6238 | 8047 | 18840 | 16300 | 10880 | 12352 | 8472 | 2934 | 9925 |
| | K | 117790 | 11457 | 11903 | 5866 | 7308 | 15772 | 14994 | 10464 | 12544 | 9145 | 3352 | 13985 |
| 1 LANDBRUKSKOMMUNER | M+K | 10342 | 976 | 1014 | 460 | 611 | 1229 | 1229 | 868 | 1108 | 936 | 375 | 1536 |
| | M | 5281 | 505 | 519 | 232 | 319 | 675 | 639 | 477 | 577 | 464 | 189 | 685 |
| | K | 5061 | 471 | 495 | 228 | 292 | 554 | 590 | 391 | 531 | 472 | 186 | 851 |
| 2 MINDRE SENTRALE BLANDEDE LANDBRUKS- OG INDUSTRI- KOMMUNER | M+K | 48613 | 4847 | 5106 | 2556 | 3136 | 6866 | 6176 | 4194 | 4957 | 3716 | 1398 | 5661 |
| | M | 24584 | 2492 | 2622 | 1275 | 1591 | 3738 | 3230 | 2216 | 2488 | 1783 | 664 | 2485 |
| | K | 24029 | 2355 | 2484 | 1281 | 1545 | 3128 | 2946 | 1978 | 2469 | 1933 | 734 | 3176 |
| 4 FISKERIKOMMUNER | M+K | 29911 | 3138 | 3304 | 1650 | 2010 | 4441 | 3804 | 2653 | 3039 | 2148 | 749 | 2975 |
| | M | 15401 | 1590 | 1721 | 836 | 1056 | 2450 | 2076 | 1390 | 1544 | 1074 | 366 | 1298 |
| | K | 14510 | 1548 | 1583 | 814 | 954 | 1991 | 1728 | 1263 | 1495 | 1074 | 383 | 1677 |
| 5 MINDRE SENTRALE INDUSTRI- KOMMUNER | M+K | 59182 | 5951 | 6406 | 3176 | 3925 | 9016 | 7918 | 5493 | 6166 | 4198 | 1470 | 5463 |
| | M | 29965 | 2994 | 3256 | 1628 | 2099 | 4847 | 4119 | 2786 | 3128 | 2068 | 708 | 2332 |
| | K | 29217 | 2957 | 3150 | 1548 | 1826 | 4169 | 3799 | 2707 | 3038 | 2130 | 762 | 3131 |
| 8 ØVRIGE BLANDEDE TJENESTE- YTINGS- OG INDUSTRIKOM- MUNER | M+K | 88014 | 8281 | 8621 | 4262 | 5673 | 14060 | 12167 | 8136 | 9626 | 6619 | 2294 | 8275 |
| | M | 43041 | 4155 | 4430 | 2267 | 2982 | 7130 | 6236 | 4011 | 4615 | 3083 | 1007 | 3125 |
| | K | 44973 | 4126 | 4191 | 1995 | 2691 | 6930 | 5931 | 4125 | 5011 | 3536 | 1287 | 5150 |
| PROSENT | | | | | | | | | | | | | |
| HELE FYLKET | M+K | 100,0 | 9,8 | 10,4 | 5,1 | 6,5 | 15,1 | 13,3 | 9,0 | 10,5 | 7,5 | 2,7 | 10,1 |
| | M | 100,0 | 9,9 | 10,6 | 5,3 | 6,8 | 15,9 | 13,8 | 9,2 | 10,4 | 7,2 | 2,5 | 8,4 |
| | K | 100,0 | 9,7 | 10,1 | 5,0 | 6,2 | 14,2 | 12,7 | 8,9 | 10,6 | 7,8 | 2,8 | 11,9 |
| 1 LANDBRUKSKOMMUNER | M+K | 100,0 | 9,4 | 9,8 | 4,4 | 5,9 | 11,9 | 11,9 | 8,4 | 10,7 | 9,1 | 3,6 | 14,9 |
| | M | 100,0 | 9,6 | 9,8 | 4,4 | 6,0 | 12,8 | 12,1 | 9,0 | 10,9 | 8,8 | 3,6 | 13,0 |
| | K | 100,0 | 9,3 | 9,8 | 4,5 | 5,8 | 10,9 | 11,7 | 7,7 | 10,5 | 9,3 | 3,7 | 16,8 |
| 2 MINDRE SENTRALE BLANDEDE LANDBRUKS- OG INDUSTRI- KOMMUNER | M+K | 100,0 | 10,0 | 10,5 | 5,3 | 6,5 | 14,1 | 12,7 | 8,6 | 10,2 | 7,6 | 2,9 | 11,6 |
| | M | 100,0 | 10,1 | 10,7 | 5,2 | 6,5 | 15,2 | 13,1 | 9,0 | 10,1 | 7,3 | 2,7 | 10,1 |
| | K | 100,0 | 9,8 | 10,3 | 5,3 | 6,4 | 13,0 | 12,3 | 8,2 | 10,3 | 8,0 | 3,1 | 13,2 |
| 4 FISKERIKOMMUNER | M+K | 100,0 | 10,5 | 11,0 | 5,5 | 6,7 | 14,8 | 12,7 | 8,9 | 10,2 | 7,2 | 2,5 | 9,9 |
| | M | 100,0 | 10,3 | 11,2 | 5,4 | 6,9 | 15,9 | 13,5 | 9,0 | 10,0 | 7,0 | 2,4 | 8,4 |
| | K | 100,0 | 10,7 | 10,9 | 5,6 | 6,6 | 13,7 | 11,9 | 8,7 | 10,3 | 7,4 | 2,6 | 11,6 |
| 5 MINDRE SENTRALE INDUSTRI- KOMMUNER | M+K | 100,0 | 10,1 | 10,8 | 5,4 | 6,6 | 15,2 | 13,4 | 9,3 | 10,4 | 7,1 | 2,5 | 9,2 |
| | M | 100,0 | 10,0 | 10,9 | 5,4 | 7,0 | 16,2 | 13,7 | 9,3 | 10,4 | 6,9 | 2,4 | 7,8 |
| | K | 100,0 | 10,1 | 10,8 | 5,3 | 6,2 | 14,3 | 13,0 | 9,3 | 10,4 | 7,3 | 2,6 | 10,7 |
| 8 ØVRIGE BLANDEDE TJENESTE- YTINGS- OG INDUSTRIKOM- MUNER | M+K | 100,0 | 9,4 | 9,8 | 4,8 | 6,4 | 16,0 | 13,8 | 9,2 | 10,9 | 7,5 | 2,6 | 9,4 |
| | M | 100,0 | 9,7 | 10,3 | 5,3 | 6,9 | 16,6 | 14,5 | 9,3 | 10,7 | 7,2 | 2,3 | 7,3 |
| | K | 100,0 | 9,2 | 9,3 | 4,4 | 6,0 | 15,4 | 13,2 | 9,2 | 11,1 | 7,9 | 2,9 | 11,5 |

TABELL 9. FORTS. FOLKEMENGDEN ETTER KJØNN, ALDER OG KOMMUNETYPE. FYLKER

| KOMMUNETYPE | KJØNN | FOLKEMENGDEN ETTER KJØNN, ALDER OG KOMMUNETYPE. FYLKER | | | | | | | | | | | |
|---|-------|--|--------|---------|----------|----------|----------|----------|----------|----------|----------|----------|---------------|
| | | I ALT | 0-6 ÅR | 7-12 ÅR | 13-15 ÅR | 16-19 ÅR | 20-29 ÅR | 30-39 ÅR | 40-49 ÅR | 50-59 ÅR | 60-66 ÅR | 67-69 ÅR | 70 ÅR OG OVER |
| 16 SØR-TRØNDELAG | | ABSOLUTTE TALL | | | | | | | | | | | |
| HELE FYLKET | M+K | 244760 | 22560 | 23722 | 12143 | 15004 | 37865 | 34491 | 23061 | 26705 | 18649 | 6828 | 23732 |
| | M | 121066 | 11432 | 12081 | 6284 | 7632 | 19326 | 17816 | 11589 | 13237 | 8939 | 3132 | 9598 |
| | K | 123694 | 11128 | 11641 | 5859 | 7372 | 18539 | 16675 | 11472 | 13468 | 9710 | 3696 | 14134 |
| 1 LANDBRUKSKOMMUNER | M+K | 25170 | 2096 | 2354 | 1247 | 1567 | 3051 | 2853 | 2266 | 2854 | 2326 | 938 | 3618 |
| | M | 12892 | 1033 | 1209 | 621 | 854 | 1701 | 1499 | 1163 | 1496 | 1136 | 454 | 1726 |
| | K | 12278 | 1063 | 1145 | 626 | 713 | 1350 | 1354 | 1103 | 1358 | 1190 | 484 | 1892 |
| 2 MINDRE SENTRALE BLANDEDE LANDBRUKS- OG INDUSTRIKOMMUNER | M+K | 35223 | 3081 | 3430 | 1816 | 2244 | 4567 | 4402 | 3205 | 3913 | 3024 | 1224 | 4317 |
| | M | 17698 | 1559 | 1717 | 966 | 1177 | 2414 | 2278 | 1682 | 1951 | 1474 | 574 | 1906 |
| | K | 17525 | 1522 | 1713 | 850 | 1067 | 2153 | 2124 | 1523 | 1962 | 1550 | 650 | 2411 |
| 3 SENTRALE, BLANDEDE LANDBRUKS- OG INDUSTRIKOMMUNER | M+K | 14752 | 1367 | 1472 | 738 | 905 | 2128 | 2001 | 1330 | 1519 | 1162 | 498 | 1632 |
| | M | 7366 | 702 | 744 | 365 | 466 | 1070 | 1061 | 678 | 736 | 574 | 239 | 731 |
| | K | 7386 | 665 | 728 | 373 | 439 | 1058 | 940 | 652 | 783 | 588 | 259 | 901 |
| 4 FISKERIKOMMUNER | M+K | 6095 | 477 | 533 | 306 | 456 | 746 | 646 | 584 | 770 | 550 | 216 | 811 |
| | M | 3163 | 247 | 284 | 162 | 238 | 432 | 359 | 285 | 403 | 270 | 102 | 381 |
| | K | 2932 | 230 | 249 | 144 | 218 | 314 | 287 | 299 | 367 | 280 | 114 | 430 |
| 7 SÆRLIG SENTRALE, BLANDEDE TJENESTEYTINGS- OG INDUSTRIKOMMUNER | M+K | 146606 | 13879 | 14075 | 7116 | 8647 | 24950 | 22217 | 13968 | 15897 | 10426 | 3526 | 11905 |
| | M | 71361 | 7057 | 7178 | 3701 | 4309 | 12370 | 11395 | 6915 | 7728 | 4906 | 1572 | 4230 |
| | K | 75245 | 6822 | 6897 | 3415 | 4338 | 12580 | 10822 | 7053 | 8169 | 5520 | 1954 | 7675 |
| 9 ANDRE KOMMUNER | M+K | 16914 | 1660 | 1858 | 920 | 1185 | 2423 | 2372 | 1708 | 1752 | 1161 | 426 | 1449 |
| | M | 8586 | 834 | 949 | 469 | 588 | 1339 | 1224 | 866 | 923 | 579 | 191 | 624 |
| | K | 8328 | 826 | 909 | 451 | 597 | 1084 | 1148 | 842 | 829 | 582 | 235 | 825 |
| | | PROSENT | | | | | | | | | | | |
| HELE FYLKET | M+K | 100,0 | 9,2 | 9,7 | 5,0 | 6,1 | 15,5 | 14,1 | 9,4 | 10,9 | 7,6 | 2,8 | 9,7 |
| | M | 100,0 | 9,4 | 10,0 | 5,2 | 6,3 | 16,0 | 14,7 | 9,6 | 10,9 | 7,4 | 2,6 | 7,9 |
| | K | 100,0 | 9,0 | 9,4 | 4,7 | 6,0 | 15,0 | 13,5 | 9,3 | 10,9 | 7,9 | 3,0 | 11,4 |
| 1 LANDBRUKSKOMMUNER | M+K | 100,0 | 8,3 | 9,4 | 5,0 | 6,2 | 12,1 | 11,3 | 9,0 | 11,3 | 9,2 | 3,7 | 14,4 |
| | M | 100,0 | 8,0 | 9,4 | 4,8 | 6,6 | 13,2 | 11,6 | 9,0 | 11,6 | 8,8 | 3,5 | 13,4 |
| | K | 100,0 | 8,7 | 9,3 | 5,1 | 5,8 | 11,0 | 11,0 | 9,0 | 11,1 | 9,7 | 3,9 | 15,4 |
| 2 MINDRE SENTRALE BLANDEDE LANDBRUKS- OG INDUSTRIKOMMUNER | M+K | 100,0 | 8,7 | 9,7 | 5,2 | 6,4 | 13,0 | 12,5 | 9,1 | 11,1 | 8,6 | 3,5 | 12,3 |
| | M | 100,0 | 8,8 | 9,7 | 5,5 | 6,7 | 13,6 | 12,9 | 9,5 | 11,0 | 8,3 | 3,2 | 10,8 |
| | K | 100,0 | 8,7 | 9,8 | 4,9 | 6,1 | 12,3 | 12,1 | 8,7 | 11,2 | 8,8 | 3,7 | 13,8 |
| 3 SENTRALE, BLANDEDE LANDBRUKS- OG INDUSTRIKOMMUNER | M+K | 100,0 | 9,3 | 10,0 | 5,0 | 6,1 | 14,4 | 13,6 | 9,0 | 10,3 | 7,9 | 3,4 | 11,1 |
| | M | 100,0 | 9,5 | 10,1 | 5,0 | 6,3 | 14,5 | 14,4 | 9,2 | 10,0 | 7,8 | 3,2 | 9,9 |
| | K | 100,0 | 9,0 | 9,9 | 5,1 | 5,9 | 14,3 | 12,7 | 8,8 | 10,6 | 8,0 | 3,5 | 12,2 |
| 4 FISKERIKOMMUNER | M+K | 100,0 | 7,8 | 8,7 | 5,0 | 7,5 | 12,2 | 10,6 | 9,6 | 12,6 | 9,0 | 3,5 | 13,3 |
| | M | 100,0 | 7,8 | 9,0 | 5,1 | 7,5 | 13,7 | 11,3 | 9,0 | 12,7 | 8,5 | 3,2 | 12,0 |
| | K | 100,0 | 7,8 | 8,5 | 4,9 | 7,4 | 10,7 | 9,8 | 10,2 | 12,5 | 9,5 | 3,9 | 14,7 |
| 7 SÆRLIG SENTRALE, BLANDEDE TJENESTEYTINGS- OG INDUSTRIKOMMUNER | M+K | 100,0 | 9,5 | 9,6 | 4,9 | 5,9 | 17,0 | 15,2 | 9,5 | 10,8 | 7,1 | 2,4 | 8,1 |
| | M | 100,0 | 9,9 | 10,1 | 5,2 | 6,0 | 17,3 | 16,0 | 9,7 | 10,8 | 6,9 | 2,2 | 5,9 |
| | K | 100,0 | 9,1 | 9,2 | 4,5 | 5,8 | 16,7 | 14,4 | 9,4 | 10,9 | 7,3 | 2,6 | 10,2 |
| 9 ANDRE KOMMUNER | M+K | 100,0 | 9,8 | 11,0 | 5,4 | 7,0 | 14,3 | 14,0 | 10,1 | 10,4 | 6,9 | 2,5 | 8,6 |
| | M | 100,0 | 9,7 | 11,1 | 5,5 | 6,8 | 15,6 | 14,3 | 10,1 | 10,8 | 6,7 | 2,2 | 7,3 |
| | K | 100,0 | 9,9 | 10,9 | 5,4 | 7,2 | 13,0 | 13,8 | 10,1 | 10,0 | 7,0 | 2,8 | 9,9 |

TABELL 9. FORTS. FOLKEMENGDEN ETTER KJØNN, ALDER OG KOMMUNETYPE. FYLKER

| KOMMUNETYPE | KJØNN | I ALT | 0-6 | 7-12 | 13-15 | 16-19 | 20-29 | 30-39 | 40-49 | 50-59 | 60-66 | 67-69 | 70 ÅR |
|---|-------|----------|-------|-------|-------|-------|-------|-------|-------|-------|-------|-------|------------|
| | | | ÅR | ÅR | ÅR | ÅR | ÅR | ÅR | ÅR | ÅR | ÅR | ÅR | ÅR OG OVER |
| 17 NORD-TRØNDELAS | | | | | | | | | | | | | |
| ABSOLUTE TALL | | | | | | | | | | | | | |
| HELE FYLKET | M+K | 125835 | 12071 | 13387 | 6943 | 8304 | 17596 | 16917 | 11458 | 13358 | 9412 | 3709 | 12680 |
| | M | 63714 | 6225 | 6905 | 3493 | 4325 | 9254 | 8780 | 5832 | 6844 | 4631 | 1805 | 5620 |
| | K | 62121 | 5846 | 6482 | 3450 | 3979 | 8342 | 8137 | 5626 | 6514 | 4781 | 1904 | 7060 |
| 1 LANDBRUKSKOMMUNER | M+K | 17749 | 1670 | 1793 | 979 | 1192 | 2279 | 2139 | 1659 | 1861 | 1479 | 586 | 2112 |
| | M | 9093 | 876 | 898 | 520 | 588 | 1248 | 1129 | 867 | 968 | 723 | 287 | 989 |
| | K | 8656 | 794 | 895 | 459 | 604 | 1031 | 1010 | 792 | 893 | 756 | 299 | 1123 |
| 2 MINDRE SENTRALE BLANDEDE LANDBRUKS- OG INDUSTRI- KOMMUNER | M+K | 27469 | 2849 | 3153 | 1501 | 1722 | 3811 | 3922 | 2267 | 2759 | 1958 | 779 | 2748 |
| | M | 13935 | 1447 | 1617 | 777 | 873 | 1948 | 2069 | 1195 | 1412 | 966 | 397 | 1234 |
| | K | 13534 | 1402 | 1536 | 724 | 849 | 1863 | 1853 | 1072 | 1347 | 992 | 382 | 1514 |
| 3 SENTRALE, BLANDEDE LANDBRUKS- OG INDUSTRI- KOMMUNER | M+K | 5461 | 560 | 601 | 277 | 355 | 727 | 719 | 469 | 560 | 406 | 161 | 626 |
| | M | 2788 | 292 | 335 | 134 | 187 | 380 | 376 | 248 | 282 | 205 | 62 | 287 |
| | K | 2673 | 268 | 266 | 143 | 168 | 347 | 343 | 221 | 278 | 201 | 99 | 339 |
| 5 MINDRE SENTRALE INDUSTRI- KOMMUNER | M+K | 7913 | 675 | 666 | 412 | 493 | 1065 | 861 | 752 | 1042 | 758 | 316 | 873 |
| | M | 4042 | 351 | 340 | 204 | 244 | 596 | 462 | 369 | 534 | 401 | 148 | 393 |
| | K | 3871 | 324 | 326 | 208 | 249 | 469 | 399 | 383 | 508 | 357 | 168 | 480 |
| 8 ØVRIGE BLANDEDE TJENESTE- YTINGS- OG INDUSTRIKOM- MUNER | M+K | 11796 | 1152 | 1262 | 616 | 742 | 1753 | 1643 | 1120 | 1288 | 858 | 327 | 1035 |
| | M | 5826 | 609 | 632 | 312 | 380 | 878 | 837 | 558 | 645 | 405 | 172 | 398 |
| | K | 5970 | 543 | 630 | 304 | 362 | 875 | 806 | 562 | 643 | 453 | 155 | 637 |
| 9 ANDRE KOMMUNER | M+K | 55447 | 5165 | 5912 | 3158 | 3800 | 7961 | 7633 | 5191 | 5848 | 3953 | 1540 | 5286 |
| | M | 28030 | 2650 | 3083 | 1546 | 2053 | 4204 | 3907 | 2595 | 3003 | 1931 | 739 | 2319 |
| | K | 27417 | 2515 | 2829 | 1612 | 1747 | 3757 | 3726 | 2596 | 2845 | 2022 | 801 | 2967 |
| PROSENT | | | | | | | | | | | | | |
| HELE FYLKET | M+K | 100,0 | 9,6 | 10,6 | 5,5 | 6,6 | 14,0 | 13,4 | 9,1 | 10,6 | 7,5 | 2,9 | 10,1 |
| | M | 100,0 | 9,8 | 10,8 | 5,5 | 6,8 | 14,5 | 13,8 | 9,2 | 10,7 | 7,3 | 2,8 | 8,8 |
| | K | 100,0 | 9,4 | 10,4 | 5,6 | 6,4 | 13,4 | 13,1 | 9,1 | 10,5 | 7,7 | 3,1 | 11,4 |
| 1 LANDBRUKSKOMMUNER | M+K | 100,0 | 9,4 | 10,1 | 5,5 | 6,7 | 12,8 | 12,1 | 9,3 | 10,5 | 8,3 | 3,3 | 11,9 |
| | M | 100,0 | 9,6 | 9,9 | 5,7 | 6,5 | 13,7 | 12,4 | 9,5 | 10,6 | 8,0 | 3,2 | 10,9 |
| | K | 100,0 | 9,2 | 10,3 | 5,3 | 7,0 | 11,9 | 11,7 | 9,1 | 10,3 | 8,7 | 3,5 | 13,0 |
| 2 MINDRE SENTRALE BLANDEDE LANDBRUKS- OG INDUSTRI- KOMMUNER | M+K | 100,0 | 10,4 | 11,5 | 5,5 | 6,3 | 13,9 | 14,3 | 8,3 | 10,0 | 7,1 | 2,8 | 10,0 |
| | M | 100,0 | 10,4 | 11,6 | 5,6 | 6,3 | 14,0 | 14,8 | 8,6 | 10,1 | 6,9 | 2,8 | 8,9 |
| | K | 100,0 | 10,4 | 11,3 | 5,3 | 6,3 | 13,8 | 13,7 | 7,9 | 10,0 | 7,3 | 2,8 | 11,2 |
| 3 SENTRALE, BLANDEDE LANDBRUKS- OG INDUSTRI- KOMMUNER | M+K | 100,0 | 10,3 | 11,0 | 5,1 | 6,5 | 13,3 | 13,2 | 8,6 | 10,3 | 7,4 | 2,9 | 11,5 |
| | M | 100,0 | 10,5 | 12,0 | 4,8 | 6,7 | 13,6 | 13,5 | 8,9 | 10,1 | 7,4 | 2,2 | 10,3 |
| | K | 100,0 | 10,0 | 10,0 | 5,3 | 6,3 | 13,0 | 12,8 | 8,3 | 10,4 | 7,5 | 3,7 | 12,7 |
| 5 MINDRE SENTRALE INDUSTRI- KOMMUNER | M+K | 100,0 | 8,5 | 8,4 | 5,2 | 6,2 | 13,5 | 10,9 | 9,5 | 13,2 | 9,6 | 4,0 | 11,0 |
| | M | 100,0 | 8,7 | 8,4 | 5,0 | 6,0 | 14,7 | 11,4 | 9,1 | 13,2 | 9,9 | 3,7 | 9,7 |
| | K | 100,0 | 8,4 | 8,4 | 5,4 | 6,4 | 12,1 | 10,3 | 9,9 | 13,1 | 9,2 | 4,3 | 12,4 |
| 8 ØVRIGE BLANDEDE TJENESTE- YTINGS- OG INDUSTRIKOM- MUNER | M+K | 100,0 | 9,8 | 10,7 | 5,2 | 6,3 | 14,9 | 13,9 | 9,5 | 10,9 | 7,3 | 2,8 | 8,8 |
| | M | 100,0 | 10,5 | 10,8 | 5,4 | 6,5 | 15,1 | 14,4 | 9,6 | 11,1 | 7,0 | 3,0 | 6,8 |
| | K | 100,0 | 9,1 | 10,6 | 5,1 | 6,1 | 14,7 | 13,5 | 9,4 | 10,8 | 7,6 | 2,6 | 10,7 |
| 9 ANDRE KOMMUNER | M+K | 100,0 | 9,3 | 10,7 | 5,7 | 6,9 | 14,4 | 13,8 | 9,4 | 10,5 | 7,1 | 2,8 | 9,5 |
| | M | 100,0 | 9,5 | 11,0 | 5,5 | 7,3 | 15,0 | 13,9 | 9,3 | 10,7 | 6,9 | 2,6 | 8,3 |
| | K | 100,0 | 9,2 | 10,3 | 5,9 | 6,4 | 13,7 | 13,6 | 9,5 | 10,4 | 7,4 | 2,9 | 10,8 |

TABELL 9. FORTS. FOLKEMENGDEN ETTER KJØNN, ALDER OG KOMMUNETYPE. FYLKER

| KOMMUNETYPE | KJØNN | I | 0-6 | 7-12 | 13-15 | 16-19 | 20-29 | 30-39 | 40-49 | 50-59 | 60-66 | 67-69 | 70 ÅR |
|---|-------|--------|-------|-------|-------|-------|-------|-------|-------|-------|-------|-------|-------|
| | | ALT | ÅR | ÅR | ÅR | ÅR | ÅR | ÅR | ÅR | ÅR | ÅR | ÅR | ÅR |
| 18 NORDLAND | | | | | | | | | | | | | |
| ABSOLUTTE TALL | | | | | | | | | | | | | |
| HELE FYLKET | M+K | 244493 | 23112 | 25008 | 13086 | 16395 | 36117 | 32899 | 23294 | 26023 | 18397 | 6955 | 23207 |
| | M | 123821 | 11944 | 12909 | 6768 | 8460 | 19288 | 17338 | 11892 | 13009 | 9004 | 3312 | 9897 |
| | K | 120672 | 11168 | 12099 | 6318 | 7935 | 16829 | 15561 | 11402 | 13014 | 9393 | 3643 | 13310 |
| 1 LANDBRUKSKOMMUNER | M+K | 13526 | 1221 | 1302 | 672 | 941 | 1630 | 1522 | 1220 | 1457 | 1229 | 501 | 1831 |
| | M | 6947 | 633 | 674 | 338 | 494 | 819 | 819 | 663 | 717 | 628 | 245 | 815 |
| | K | 6579 | 588 | 628 | 334 | 447 | 709 | 703 | 557 | 740 | 601 | 256 | 1016 |
| 2 MINDRE SENTRALE BLANDEDE LANDBRUKS- OG INDUSTRI- KOMMUNER | M+K | 24537 | 2258 | 2531 | 1311 | 1575 | 3228 | 3115 | 2206 | 2596 | 2044 | 799 | 2874 |
| | M | 12431 | 1165 | 1298 | 663 | 818 | 1723 | 1649 | 1136 | 1306 | 994 | 384 | 1295 |
| | K | 12106 | 1093 | 1233 | 648 | 757 | 1505 | 1466 | 1070 | 1290 | 1050 | 415 | 1579 |
| 4 FISKERIKOMMUNER | M+K | 35227 | 3196 | 3554 | 1983 | 2475 | 4854 | 4115 | 3321 | 3857 | 2863 | 1132 | 3877 |
| | M | 18057 | 1615 | 1880 | 1041 | 1288 | 2691 | 2181 | 1716 | 1974 | 1414 | 518 | 1739 |
| | K | 17170 | 1581 | 1674 | 942 | 1187 | 2163 | 1934 | 1605 | 1883 | 1449 | 614 | 2138 |
| 5 MINDRE SENTRALE INDUSTRI- KOMMUNER | M+K | 35571 | 3371 | 3775 | 2063 | 2626 | 5453 | 4948 | 3523 | 3896 | 2563 | 864 | 2489 |
| | M | 18233 | 1744 | 1868 | 1081 | 1376 | 2973 | 2595 | 1768 | 1980 | 1292 | 442 | 1114 |
| | K | 17338 | 1627 | 1907 | 982 | 1250 | 2480 | 2353 | 1755 | 1916 | 1271 | 422 | 1375 |
| 8 ØVRIGE BLANDEDE TJENESTE- YTINGS- OG INDUSTRIKOM- MUNER | M+K | 114710 | 11227 | 11764 | 5970 | 7463 | 17996 | 16644 | 11196 | 11984 | 7911 | 2910 | 9645 |
| | M | 57442 | 5798 | 6086 | 3095 | 3800 | 9295 | 8727 | 5671 | 5934 | 3810 | 1371 | 3855 |
| | K | 57268 | 5429 | 5678 | 2875 | 3663 | 8701 | 7917 | 5525 | 6050 | 4101 | 1539 | 5790 |
| 9 ANDRE KOMMUNER | M+K | 20922 | 1839 | 2082 | 1087 | 1315 | 2956 | 2555 | 1828 | 2233 | 1787 | 749 | 2491 |
| | M | 10711 | 989 | 1103 | 550 | 684 | 1685 | 1367 | 938 | 1098 | 866 | 352 | 1079 |
| | K | 10211 | 850 | 979 | 537 | 631 | 1271 | 1188 | 890 | 1135 | 921 | 397 | 1412 |
| PROSENT | | | | | | | | | | | | | |
| HELE FYLKET | M+K | 100,0 | 9,5 | 10,2 | 5,4 | 6,7 | 14,8 | 13,5 | 9,5 | 10,6 | 7,5 | 2,8 | 9,5 |
| | M | 100,0 | 9,6 | 10,4 | 5,5 | 6,8 | 15,6 | 14,0 | 9,6 | 10,5 | 7,3 | 2,7 | 8,0 |
| | K | 100,0 | 9,3 | 10,0 | 5,2 | 6,5 | 13,9 | 12,9 | 9,4 | 10,3 | 7,8 | 3,0 | 11,0 |
| 1 LANDBRUKSKOMMUNER | M+K | 100,0 | 9,0 | 9,6 | 5,0 | 7,0 | 12,1 | 11,3 | 9,0 | 10,8 | 9,1 | 3,7 | 13,5 |
| | M | 100,0 | 9,1 | 9,7 | 4,9 | 7,1 | 13,3 | 11,8 | 9,5 | 10,3 | 9,0 | 3,5 | 11,7 |
| | K | 100,0 | 8,9 | 9,5 | 5,1 | 6,8 | 10,8 | 10,7 | 8,5 | 11,2 | 9,1 | 3,9 | 15,4 |
| 2 MINDRE SENTRALE BLANDEDE LANDBRUKS- OG INDUSTRI- KOMMUNER | M+K | 100,0 | 9,2 | 10,3 | 5,3 | 6,4 | 13,2 | 12,7 | 9,0 | 10,6 | 8,3 | 3,3 | 11,7 |
| | M | 100,0 | 9,4 | 10,4 | 5,3 | 6,6 | 13,9 | 13,3 | 9,1 | 10,5 | 8,0 | 3,1 | 10,4 |
| | K | 100,0 | 9,0 | 10,2 | 5,4 | 6,3 | 12,4 | 12,1 | 8,8 | 10,7 | 8,7 | 3,4 | 13,0 |
| 4 FISKERIKOMMUNER | M+K | 100,0 | 9,1 | 10,1 | 5,6 | 7,0 | 13,8 | 11,7 | 9,4 | 10,9 | 8,1 | 3,2 | 11,0 |
| | M | 100,0 | 8,9 | 10,4 | 5,8 | 7,1 | 14,9 | 12,1 | 9,5 | 10,9 | 7,8 | 2,9 | 9,6 |
| | K | 100,0 | 9,2 | 9,7 | 5,5 | 6,9 | 12,6 | 11,3 | 9,3 | 11,0 | 8,4 | 3,6 | 12,5 |
| 5 MINDRE SENTRALE INDUSTRI- KOMMUNER | M+K | 100,0 | 9,5 | 10,6 | 5,8 | 7,4 | 15,3 | 13,9 | 9,9 | 11,0 | 7,2 | 2,4 | 7,0 |
| | M | 100,0 | 9,6 | 10,2 | 5,9 | 7,5 | 16,3 | 14,2 | 9,7 | 10,9 | 7,1 | 2,4 | 6,1 |
| | K | 100,0 | 9,4 | 11,0 | 5,7 | 7,2 | 14,3 | 13,6 | 10,1 | 11,1 | 7,3 | 2,4 | 7,9 |
| 8 ØVRIGE BLANDEDE TJENESTE- YTINGS- OG INDUSTRIKOM- MUNER | M+K | 100,0 | 9,8 | 10,3 | 5,2 | 6,5 | 15,7 | 14,5 | 9,8 | 10,4 | 6,9 | 2,5 | 8,4 |
| | M | 100,0 | 10,1 | 10,6 | 5,4 | 6,6 | 16,2 | 15,2 | 9,9 | 10,3 | 6,6 | 2,4 | 6,7 |
| | K | 100,0 | 9,5 | 9,9 | 5,0 | 6,4 | 15,2 | 13,8 | 9,6 | 10,6 | 7,2 | 2,7 | 10,1 |
| 9 ANDRE KOMMUNER | M+K | 100,0 | 8,8 | 10,0 | 5,2 | 6,3 | 14,1 | 12,2 | 8,7 | 10,7 | 8,5 | 3,6 | 11,9 |
| | M | 100,0 | 9,2 | 10,3 | 5,1 | 6,4 | 15,7 | 12,8 | 8,8 | 10,3 | 8,1 | 3,3 | 10,1 |
| | K | 100,0 | 8,3 | 9,6 | 5,3 | 6,2 | 12,4 | 11,6 | 8,7 | 11,1 | 9,0 | 3,9 | 13,8 |

TABELL 9. FORTS. FOLKEMENGDEN ETTER KJØNN, ALDER OG KOMMUNETYPE, FYLKER

| KOMMUNETYPE | KJØNN | I ALT | 0-6 ÅR | 7-12 ÅR | 13-15 ÅR | 16-19 ÅR | 20-29 ÅR | 30-39 ÅR | 40-49 ÅR | 50-59 ÅR | 60-66 ÅR | 57-59 ÅR | 70 ÅR OG OVER |
|---|-------|--------|-----------|------------|-------------|-------------|-------------|-------------|-------------|-------------|-------------|-------------|------------------|
| 19 TROMS | | | | | | | | | | | | | |
| ABSOLUTTE TALL | | | | | | | | | | | | | |
| HELE FYLKET | M+K | 146818 | 14379 | 15928 | 8112 | 9608 | 23800 | 21688 | 13890 | 14500 | 9573 | 3630 | 11710 |
| | M | 74557 | 7354 | 8143 | 4128 | 4907 | 12455 | 11444 | 7265 | 7540 | 4584 | 1754 | 4983 |
| | K | 72261 | 7025 | 7785 | 3984 | 4701 | 11345 | 10244 | 6625 | 6960 | 4989 | 1876 | 6727 |
| 1 LANDBRUKSKOMMUNER | M+K | 3989 | 328 | 400 | 213 | 263 | 554 | 466 | 355 | 468 | 336 | 143 | 462 |
| | M | 2042 | 167 | 201 | 112 | 135 | 318 | 249 | 183 | 240 | 156 | 70 | 210 |
| | K | 1946 | 161 | 199 | 101 | 127 | 236 | 217 | 172 | 228 | 180 | 73 | 252 |
| 2 MINDRE SENTRALE BLANDEDE LANDBRUKS- OG INDUSTRI- KOMMUNER | M+K | 10067 | 848 | 1173 | 630 | 731 | 1396 | 1261 | 1038 | 1047 | 682 | 276 | 985 |
| | M | 5262 | 441 | 601 | 307 | 374 | 770 | 666 | 588 | 564 | 353 | 136 | 462 |
| | K | 4805 | 407 | 572 | 323 | 357 | 626 | 595 | 450 | 483 | 329 | 140 | 523 |
| 4 FISKERIKOMMUNER | M+K | 19006 | 1717 | 2115 | 1119 | 1329 | 2626 | 2460 | 1772 | 1959 | 1491 | 586 | 1832 |
| | M | 9703 | 866 | 1036 | 571 | 655 | 1465 | 1314 | 932 | 1058 | 710 | 291 | 805 |
| | K | 9303 | 851 | 1079 | 548 | 674 | 1161 | 1146 | 840 | 901 | 781 | 295 | 1027 |
| 8 ØVRIGE BLANDEDE TJENESTE- YTINGS- OG INDUSTRIKOM- MUNER | M+K | 32993 | 8476 | 8986 | 4574 | 5315 | 14236 | 13264 | 7924 | 8069 | 4983 | 1736 | 5430 |
| | M | 41574 | 4317 | 4610 | 2311 | 2726 | 7114 | 6916 | 4104 | 4137 | 2370 | 812 | 2157 |
| | K | 41419 | 4159 | 4376 | 2263 | 2589 | 7122 | 6348 | 3820 | 3932 | 2613 | 924 | 3273 |
| 9 ANDRE KOMMUNER | M+K | 30764 | 3010 | 3254 | 1576 | 1970 | 4988 | 4237 | 2801 | 2957 | 2081 | 889 | 3001 |
| | M | 15976 | 1563 | 1695 | 827 | 1016 | 2788 | 2299 | 1458 | 1541 | 995 | 445 | 1349 |
| | K | 14788 | 1447 | 1559 | 749 | 954 | 2200 | 1938 | 1343 | 1416 | 1086 | 444 | 1652 |
| PROSENT | | | | | | | | | | | | | |
| HELE FYLKET | M+K | 100,0 | 9,8 | 10,8 | 5,5 | 6,5 | 16,2 | 14,8 | 9,5 | 9,9 | 6,5 | 2,5 | 8,0 |
| | M | 100,0 | 9,9 | 10,9 | 5,5 | 6,6 | 16,7 | 15,3 | 9,7 | 10,1 | 6,1 | 2,4 | 6,7 |
| | K | 100,0 | 9,7 | 10,8 | 5,5 | 6,5 | 15,7 | 14,2 | 9,2 | 9,6 | 6,9 | 2,6 | 9,3 |
| 1 LANDBRUKSKOMMUNER | M+K | 100,0 | 8,2 | 10,0 | 5,3 | 6,6 | 13,9 | 11,7 | 8,9 | 11,7 | 8,4 | 3,6 | 11,6 |
| | M | 100,0 | 8,2 | 9,8 | 5,5 | 6,7 | 15,6 | 12,2 | 9,0 | 11,8 | 7,6 | 3,4 | 10,3 |
| | K | 100,0 | 8,3 | 10,2 | 5,2 | 6,5 | 12,1 | 11,2 | 8,8 | 11,7 | 9,2 | 3,8 | 12,9 |
| 2 MINDRE SENTRALE BLANDEDE LANDBRUKS- OG INDUSTRI- KOMMUNER | M+K | 100,0 | 8,4 | 11,7 | 6,3 | 7,3 | 13,9 | 12,5 | 10,3 | 10,4 | 6,8 | 2,7 | 9,8 |
| | M | 100,0 | 8,4 | 11,4 | 5,8 | 7,1 | 14,6 | 12,7 | 11,2 | 10,7 | 6,7 | 2,6 | 8,8 |
| | K | 100,0 | 8,5 | 11,9 | 6,7 | 7,4 | 13,0 | 12,4 | 9,4 | 10,1 | 6,8 | 2,9 | 10,9 |
| 4 FISKERIKOMMUNER | M+K | 100,0 | 9,0 | 11,1 | 5,9 | 7,0 | 13,8 | 12,9 | 9,3 | 10,3 | 7,8 | 3,1 | 9,6 |
| | M | 100,0 | 8,9 | 10,7 | 5,9 | 6,8 | 15,1 | 13,5 | 9,6 | 10,9 | 7,3 | 3,0 | 8,3 |
| | K | 100,0 | 9,1 | 11,6 | 5,9 | 7,2 | 12,5 | 12,3 | 9,0 | 9,7 | 8,4 | 3,2 | 11,0 |
| 8 ØVRIGE BLANDEDE TJENESTE- YTINGS- OG INDUSTRIKOM- MUNER | M+K | 100,0 | 10,2 | 10,8 | 5,5 | 6,4 | 17,2 | 16,0 | 9,5 | 9,7 | 6,0 | 2,1 | 6,5 |
| | M | 100,0 | 10,4 | 11,1 | 5,6 | 6,6 | 17,1 | 16,6 | 9,9 | 10,0 | 5,7 | 2,0 | 5,2 |
| | K | 100,0 | 10,0 | 10,6 | 5,5 | 6,3 | 17,2 | 15,3 | 9,2 | 9,5 | 6,3 | 2,2 | 7,9 |
| 9 ANDRE KOMMUNER | M+K | 100,0 | 9,8 | 10,6 | 5,1 | 6,4 | 16,2 | 13,8 | 9,1 | 9,6 | 6,8 | 2,9 | 9,8 |
| | M | 100,0 | 9,8 | 10,6 | 5,2 | 6,4 | 17,5 | 14,4 | 9,1 | 9,6 | 6,2 | 2,8 | 8,4 |
| | K | 100,0 | 9,8 | 10,5 | 5,1 | 6,5 | 14,9 | 13,1 | 9,1 | 9,6 | 7,3 | 3,0 | 11,2 |

TABELL 9. FORTS. FOLKEMENGDEN ETTER KJØNN, ALDER OG KOMMUNETYPE. FYLKER

| KOMMUNETYPE | KJØNN | I ALT | 0-6 ÅR | 7-12 ÅR | 13-15 ÅR | 16-19 ÅR | 20-29 ÅR | 30-39 ÅR | 40-49 ÅR | 50-59 ÅR | 60-66 ÅR | 67-69 ÅR OG OVER | 70 ÅR OG OVER |
|---|-------|----------|-----------|------------|-------------|-------------|-------------|-------------|-------------|-------------|-------------|------------------------|---------------------|
| 20 FINNMARK | | | | | | | | | | | | | |
| ABSOLUTTE TALL | | | | | | | | | | | | | |
| HELE FYLKET | M+K | 78331 | 7945 | 9116 | 4529 | 5491 | 13186 | 11616 | 7491 | 7613 | 4749 | 1718 | 4877 |
| | M | 40547 | 4082 | 4662 | 2347 | 2837 | 6905 | 6395 | 4040 | 3964 | 2358 | 846 | 2111 |
| | K | 37784 | 3863 | 4454 | 2182 | 2654 | 6281 | 5221 | 3451 | 3649 | 2391 | 872 | 2766 |
| 1 LANDBRUKSKOMMUNER | M+K | 3946 | 496 | 486 | 244 | 295 | 620 | 599 | 377 | 326 | 207 | 69 | 227 |
| | M | 2076 | 262 | 249 | 130 | 156 | 309 | 343 | 206 | 159 | 105 | 44 | 113 |
| | K | 1870 | 234 | 237 | 114 | 139 | 311 | 256 | 171 | 167 | 102 | 25 | 114 |
| 4 FISKERIKOMMUNER | M+K | 12061 | 1147 | 1398 | 668 | 891 | 2041 | 1600 | 1201 | 1216 | 776 | 291 | 832 |
| | M | 6401 | 590 | 702 | 348 | 485 | 1098 | 905 | 675 | 669 | 405 | 138 | 386 |
| | K | 5660 | 557 | 696 | 320 | 406 | 943 | 695 | 526 | 547 | 371 | 153 | 446 |
| 5 MINDRE SENTRALE INDUSTRI- KOMMUNER | M+K | 4413 | 449 | 499 | 262 | 295 | 809 | 667 | 419 | 429 | 250 | 93 | 241 |
| | M | 2286 | 229 | 256 | 142 | 139 | 410 | 373 | 233 | 224 | 123 | 45 | 112 |
| | K | 2127 | 220 | 243 | 120 | 156 | 399 | 294 | 186 | 205 | 127 | 48 | 129 |
| 8 ØVRIGE BLANDEDE TJENESTE- YTINGS- OG INDUSTRIKOM- MUNER | M+K | 45650 | 4605 | 5290 | 2652 | 3138 | 7619 | 6999 | 4261 | 4530 | 2810 | 1008 | 2738 |
| | M | 23323 | 2362 | 2696 | 1363 | 1633 | 3926 | 3796 | 2238 | 2343 | 1371 | 492 | 1103 |
| | K | 22327 | 2243 | 2594 | 1289 | 1505 | 3693 | 3203 | 2023 | 2187 | 1439 | 516 | 1635 |
| 9 ANDRE KOMMUNER | M+K | 12261 | 1248 | 1443 | 703 | 872 | 2097 | 1751 | 1233 | 1112 | 706 | 257 | 839 |
| | M | 6461 | 639 | 759 | 364 | 424 | 1162 | 978 | 688 | 569 | 354 | 127 | 397 |
| | K | 5800 | 609 | 684 | 339 | 448 | 935 | 773 | 545 | 543 | 352 | 130 | 442 |
| PROSENT | | | | | | | | | | | | | |
| HELE FYLKET | M+K | 100,0 | 10,1 | 11,6 | 5,8 | 7,0 | 16,8 | 14,8 | 9,6 | 9,7 | 6,1 | 2,2 | 6,2 |
| | M | 100,0 | 10,1 | 11,5 | 5,8 | 7,0 | 17,0 | 15,8 | 10,0 | 9,8 | 5,8 | 2,1 | 5,2 |
| | K | 100,0 | 10,2 | 11,8 | 5,8 | 7,0 | 16,6 | 13,8 | 9,1 | 9,7 | 6,3 | 2,3 | 7,3 |
| 1 LANDBRUKSKOMMUNER | M+K | 100,0 | 12,6 | 12,3 | 6,2 | 7,5 | 15,7 | 15,2 | 9,6 | 8,3 | 5,2 | 1,7 | 5,8 |
| | M | 100,0 | 12,6 | 12,0 | 6,3 | 7,5 | 14,9 | 16,5 | 9,9 | 7,7 | 5,1 | 2,1 | 5,4 |
| | K | 100,0 | 12,5 | 12,7 | 6,1 | 7,4 | 16,6 | 13,7 | 9,1 | 8,9 | 5,5 | 1,3 | 6,1 |
| 4 FISKERIKOMMUNER | M+K | 100,0 | 9,5 | 11,6 | 5,5 | 7,4 | 16,9 | 13,3 | 10,0 | 10,1 | 6,4 | 2,4 | 6,9 |
| | M | 100,0 | 9,2 | 11,0 | 5,4 | 7,6 | 17,2 | 14,1 | 10,5 | 10,5 | 6,3 | 2,2 | 6,0 |
| | K | 100,0 | 9,8 | 12,3 | 5,7 | 7,2 | 16,7 | 12,3 | 9,3 | 9,7 | 6,6 | 2,7 | 7,9 |
| 5 MINDRE SENTRALE INDUSTRI- KOMMUNER | M+K | 100,0 | 10,2 | 11,3 | 5,9 | 6,7 | 18,3 | 15,1 | 9,5 | 9,7 | 5,7 | 2,1 | 5,5 |
| | M | 100,0 | 10,0 | 11,2 | 6,2 | 6,1 | 17,9 | 16,3 | 10,2 | 9,8 | 5,4 | 2,0 | 4,9 |
| | K | 100,0 | 10,3 | 11,4 | 5,6 | 7,3 | 18,8 | 13,8 | 8,7 | 9,6 | 6,0 | 2,3 | 6,1 |
| 8 ØVRIGE BLANDEDE TJENESTE- YTINGS- OG INDUSTRIKOM- MUNER | M+K | 100,0 | 10,1 | 11,6 | 5,8 | 6,9 | 16,7 | 15,3 | 9,3 | 9,9 | 6,2 | 2,2 | 6,0 |
| | M | 100,0 | 10,1 | 11,6 | 5,8 | 7,0 | 16,8 | 16,3 | 9,6 | 10,0 | 5,9 | 2,1 | 4,7 |
| | K | 100,0 | 10,0 | 11,6 | 5,8 | 6,7 | 16,5 | 14,3 | 9,1 | 9,8 | 6,4 | 2,3 | 7,3 |
| 9 ANDRE KOMMUNER | M+K | 100,0 | 10,2 | 11,8 | 5,7 | 7,1 | 17,1 | 14,3 | 10,1 | 9,1 | 5,8 | 2,1 | 6,8 |
| | M | 100,0 | 9,9 | 11,7 | 5,6 | 6,6 | 18,0 | 15,1 | 10,6 | 8,8 | 5,5 | 2,0 | 6,1 |
| | K | 100,0 | 10,5 | 11,8 | 5,8 | 7,7 | 16,1 | 13,3 | 9,4 | 9,4 | 6,1 | 2,2 | 7,6 |

TABELL 10. UTENLANDSKE STATSBORGERE, ETTER KJØNN, ALDER OG STATSBORGERSKAP. HELE LANDET

| STATSBORGERSKAP | BEGGE KJØNN | | | | | | | BOTH SEXES | | MENN | | | | MALES | | | | |
|--|-------------|---------------------------|-------|-------|-------|-------|-------|------------|----------|-------|---------------------------|------|-------|-------|---------------------------|------|-------|--|
| | I ALT | 67 ÅR OG OVER YEARS | | | | | | I ALT | AND OVER | I ALT | 67 ÅR OG OVER YEARS | | | I ALT | 67 ÅR OG OVER YEARS | | | |
| | | 0-6 | 7-15 | 16-19 | 20-29 | 30-49 | 50-66 | | | | 0-6 | 7-15 | 16-19 | | 0-6 | 7-15 | 16-19 | |
| I ALT | 82570 | 10029 | 11094 | 4350 | 17465 | 28261 | 7278 | 4093 | 43329 | 5150 | 5806 | 2227 | | | | | | |
| EUROPA I ALT | 52612 | 5680 | 7437 | 2582 | 10520 | 19822 | 5140 | 1431 | 26633 | 2933 | 3796 | 1224 | | | | | | |
| DANMARK | 13999 | 1165 | 2216 | 1022 | 2628 | 4790 | 1843 | 335 | 6791 | 578 | 1106 | 449 | | | | | | |
| FINLAND | 2922 | 281 | 247 | 97 | 848 | 1225 | 189 | 35 | 1349 | 136 | 136 | 41 | | | | | | |
| ISLAND | 1545 | 190 | 212 | 85 | 568 | 411 | 69 | 10 | 731 | 93 | 94 | 26 | | | | | | |
| SVERIGE | 8367 | 741 | 1019 | 324 | 1436 | 3013 | 1192 | 642 | 3903 | 403 | 533 | 160 | | | | | | |
| BELGIA | 259 | 32 | 31 | 11 | 53 | 102 | 20 | 10 | 117 | 21 | 15 | 7 | | | | | | |
| FRANKRIKE | 1580 | 202 | 225 | 46 | 306 | 662 | 115 | 24 | 833 | 104 | 122 | 25 | | | | | | |
| HELLAS | 171 | 16 | 15 | 4 | 54 | 68 | 11 | 3 | 122 | 12 | 7 | 2 | | | | | | |
| IRLAND | 222 | 20 | 19 | 9 | 62 | 104 | 7 | 1 | 91 | 11 | 11 | 2 | | | | | | |
| ITALIA | 785 | 91 | 161 | 40 | 109 | 294 | 76 | 14 | 540 | 57 | 88 | 24 | | | | | | |
| JUGOSLAVIA | 1664 | 299 | 184 | 56 | 384 | 644 | 87 | 10 | 953 | 136 | 99 | 24 | | | | | | |
| NEDERLAND | 2090 | 227 | 309 | 74 | 451 | 806 | 187 | 36 | 999 | 123 | 150 | 35 | | | | | | |
| POLEN | 688 | 37 | 49 | 21 | 227 | 257 | 90 | 17 | 261 | 21 | 28 | 11 | | | | | | |
| PORTUGAL | 322 | 39 | 34 | 14 | 72 | 135 | 26 | 2 | 183 | 16 | 17 | 7 | | | | | | |
| SOVJETUNIONEN | 170 | 13 | 18 | 1 | 15 | 93 | 21 | 9 | 85 | 7 | 13 | 1 | | | | | | |
| SPANIA | 760 | 108 | 124 | 23 | 143 | 321 | 39 | 2 | 474 | 51 | 65 | 7 | | | | | | |
| STORBRIANNIA | 9308 | 1196 | 1447 | 363 | 1739 | 3782 | 647 | 134 | 5029 | 623 | 735 | 173 | | | | | | |
| SVEITS | 705 | 69 | 98 | 44 | 128 | 290 | 66 | 10 | 335 | 37 | 45 | 21 | | | | | | |
| TSJEKKOSLOVAKIA | 157 | 8 | 9 | 3 | 42 | 63 | 24 | 8 | 90 | 5 | 8 | 2 | | | | | | |
| TYRKIA | 2486 | 454 | 359 | 208 | 550 | 823 | 84 | 8 | 1635 | 232 | 206 | 138 | | | | | | |
| VEST-TYSKLAND | 3576 | 409 | 548 | 104 | 564 | 1564 | 283 | 104 | 1684 | 225 | 270 | 51 | | | | | | |
| UNGARN | 193 | 9 | 28 | 8 | 39 | 81 | 21 | 7 | 106 | 5 | 10 | 5 | | | | | | |
| ØSTERRIKE | 477 | 65 | 73 | 18 | 73 | 206 | 37 | 5 | 245 | 33 | 35 | 10 | | | | | | |
| ANDRE EUROPEISKE LAND ... | 166 | 9 | 12 | 7 | 29 | 88 | 16 | 5 | 77 | 4 | 3 | 3 | | | | | | |
| AFRIKA I ALT | 2638 | 464 | 239 | 93 | 833 | 957 | 48 | 4 | 1812 | 237 | 132 | 47 | | | | | | |
| ALGERIE | 104 | 15 | 12 | 2 | 32 | 41 | 1 | 1 | 82 | 10 | 7 | 2 | | | | | | |
| ETIOPIA | 221 | 22 | 6 | 3 | 138 | 51 | 1 | - | 159 | 12 | 3 | - | | | | | | |
| GAMBIA | 150 | 11 | 5 | 3 | 92 | 39 | - | - | 119 | 6 | 2 | 2 | | | | | | |
| MAROKKO | 1274 | 292 | 138 | 58 | 288 | 477 | 21 | - | 867 | 155 | 76 | 32 | | | | | | |
| NIGERIA | 128 | 23 | 2 | 2 | 61 | 40 | - | - | 97 | 10 | 2 | - | | | | | | |
| SØR-AFRIKA | 133 | 16 | 17 | - | 29 | 58 | 10 | 3 | 68 | 6 | 10 | - | | | | | | |
| ANDRE AFRIKANSKE LAND ... | 628 | 85 | 59 | 25 | 193 | 251 | 15 | - | 420 | 38 | 32 | 11 | | | | | | |
| ASIA I ALT | 12994 | 2820 | 1529 | 762 | 3692 | 3894 | 255 | 42 | 7715 | 1408 | 897 | 530 | | | | | | |
| FILIPPINENE | 677 | 65 | 61 | 16 | 256 | 269 | 10 | - | 278 | 29 | 32 | 9 | | | | | | |
| INDIA | 1585 | 337 | 179 | 69 | 486 | 476 | 35 | 3 | 887 | 167 | 102 | 33 | | | | | | |
| IRAN | 145 | 19 | 19 | 7 | 35 | 50 | 12 | 3 | 81 | 7 | 14 | 3 | | | | | | |
| ISRAEL | 152 | 22 | 11 | 4 | 62 | 46 | 6 | 1 | 101 | 7 | 8 | - | | | | | | |
| JAPAN | 332 | 32 | 36 | 8 | 36 | 209 | 10 | 1 | 126 | 17 | 17 | 3 | | | | | | |
| KINA | 222 | 25 | 8 | 6 | 66 | 95 | 18 | 4 | 139 | 15 | 4 | 4 | | | | | | |
| SØR-KOREA | 239 | 132 | 46 | 8 | 22 | 30 | 1 | - | 76 | 38 | 17 | 3 | | | | | | |
| PAKISTAN | 6455 | 1616 | 693 | 335 | 1699 | 2022 | 81 | 9 | 4226 | 846 | 440 | 274 | | | | | | |
| SRI LANKA | 294 | 55 | 16 | 20 | 107 | 90 | 6 | - | 168 | 24 | 8 | 13 | | | | | | |
| THAILAND | 189 | 11 | 14 | 4 | 95 | 64 | 1 | - | 33 | 6 | 7 | - | | | | | | |
| VIETNAM | 2258 | 410 | 427 | 275 | 686 | 376 | 64 | 20 | 1362 | 208 | 237 | 185 | | | | | | |
| ANDRE ASIATISKE LAND | 446 | 96 | 19 | 10 | 142 | 167 | 11 | 1 | 238 | 44 | 11 | 3 | | | | | | |
| NORD-AMERIKA I ALT | 11906 | 730 | 1574 | 802 | 1867 | 2741 | 1686 | 2506 | 5889 | 394 | 814 | 386 | | | | | | |
| CANADA | 939 | 80 | 149 | 54 | 186 | 249 | 124 | 97 | 482 | 49 | 76 | 27 | | | | | | |
| TRINIDAD OG TOBAGO | 104 | 5 | 24 | 4 | 23 | 47 | 1 | - | 49 | 2 | 13 | 1 | | | | | | |
| SAMBANDSSTATENE | 10668 | 615 | 1372 | 729 | 1619 | 2375 | 1551 | 2407 | 5270 | 324 | 710 | 351 | | | | | | |
| ANDRE NORD-AMERI- KANSKE LAND | 195 | 30 | 29 | 15 | 39 | 70 | 10 | 2 | 88 | 19 | 15 | 7 | | | | | | |
| SØR-AMERIKA I ALT | 1558 | 280 | 219 | 62 | 399 | 540 | 52 | 6 | 833 | 150 | 115 | 26 | | | | | | |
| ARGENTINA | 126 | 20 | 8 | 2 | 33 | 50 | 12 | 1 | 56 | 10 | 3 | - | | | | | | |
| BRASIL | 111 | 10 | 16 | 3 | 43 | 32 | 6 | 1 | 39 | 5 | 12 | 1 | | | | | | |
| CHILE | 904 | 125 | 149 | 45 | 225 | 330 | 26 | 4 | 514 | 64 | 78 | 21 | | | | | | |
| COLOMBIA | 169 | 74 | 25 | 3 | 24 | 39 | 4 | - | 91 | 47 | 12 | - | | | | | | |
| ANDRE SØR-AMERIKANSKE LAND | 248 | 51 | 21 | 9 | 74 | 89 | 4 | - | 133 | 24 | 10 | 4 | | | | | | |
| OSEANIA I ALT | 501 | 43 | 57 | 26 | 106 | 210 | 48 | 11 | 233 | 20 | 33 | 7 | | | | | | |
| AUSTRALIA | 365 | 33 | 41 | 23 | 70 | 149 | 39 | 10 | 168 | 13 | 22 | 7 | | | | | | |
| NEW ZEALAND | 131 | 10 | 16 | 2 | 34 | 59 | 9 | 1 | 64 | 7 | 11 | - | | | | | | |
| ANDRE LAND I OSEANIA | 5 | - | - | 1 | 2 | 2 | - | - | 1 | - | - | - | | | | | | |
| STATSLØS | 358 | 12 | 38 | 23 | 48 | 95 | 49 | 93 | 214 | 8 | 19 | 7 | | | | | | |
| UOPPGITT | 3 | - | 1 | - | - | 2 | - | - | - | - | - | - | | | | | | |

FOREIGNERS, BY SEX, AGE AND CITIZENSHIP, THE WHOLE COUNTRY

| MENN | | | | KVINNER | | | | FEMALES | | | | CITIZENSHIP |
|-------|-------|-------|---------------------------------------|---------|------|------|------|---------|-------|-------|-------|-----------------------------------|
| 20-29 | 30-49 | 50-66 | 67 RR OG OVER YEARS AND OVER | I | ALT | 0-6 | 7-15 | 16-19 | 20-29 | 30-49 | 50-66 | |
| 8941 | 15516 | 3760 | 1929 | 39241 | 4879 | 5288 | 2123 | 8524 | 12745 | 3518 | 2164 | TOTAL |
| 5149 | 10276 | 2584 | 671 | 25979 | 2747 | 3641 | 1358 | 5371 | 9546 | 2556 | 760 | EUROPE TOTAL |
| 1238 | 2228 | 1024 | 168 | 7208 | 587 | 1110 | 573 | 1390 | 2562 | 819 | 167 | DENMARK |
| 354 | 569 | 95 | 18 | 1573 | 145 | 111 | 56 | 494 | 656 | 94 | 17 | FINLAND |
| 262 | 214 | 38 | 4 | 814 | 97 | 118 | 59 | 306 | 197 | 31 | 6 | ICELAND |
| 688 | 1279 | 534 | 306 | 4464 | 338 | 486 | 164 | 748 | 1734 | 658 | 336 | SWEDEN |
| 19 | 40 | 11 | 4 | 142 | 11 | 16 | 4 | 34 | 62 | 9 | 6 | BELGIUM |
| 159 | 357 | 58 | 8 | 747 | 98 | 103 | 21 | 147 | 305 | 57 | 16 | FRANCE |
| 44 | 50 | 7 | - | 49 | 4 | 8 | 2 | 10 | 18 | 4 | 3 | GREECE |
| 25 | 39 | 3 | - | 131 | 9 | 8 | 7 | 37 | 65 | 4 | 1 | IRELAND |
| 71 | 233 | 57 | 10 | 245 | 34 | 73 | 16 | 38 | 61 | 19 | 4 | ITALY |
| 197 | 439 | 52 | 6 | 711 | 163 | 85 | 32 | 187 | 205 | 35 | 4 | YUGOSLAVIA |
| 202 | 384 | 86 | 19 | 1091 | 104 | 159 | 39 | 249 | 422 | 101 | 17 | THE NETHERLANDS |
| 39 | 92 | 58 | 12 | 427 | 16 | 21 | 10 | 188 | 165 | 22 | 5 | POLAND |
| 36 | 91 | 14 | 2 | 139 | 23 | 17 | 7 | 36 | 44 | 12 | 1 | PORTUGAL |
| 4 | 45 | 12 | 3 | 85 | 6 | 5 | - | 11 | 48 | 9 | 6 | USSR |
| 93 | 238 | 19 | 1 | 286 | 57 | 59 | 16 | 50 | 83 | 20 | 1 | SPAIN |
| 943 | 2199 | 300 | 56 | 4279 | 573 | 712 | 190 | 796 | 1583 | 347 | 78 | GREAT BRITAIN |
| 64 | 139 | 24 | 5 | 370 | 32 | 53 | 23 | 64 | 151 | 42 | 5 | SWITZERLAND |
| 25 | 33 | 15 | 2 | 67 | 3 | 1 | 1 | 17 | 30 | 9 | 6 | CZECHOSLOVAKIA |
| 341 | 651 | 65 | 2 | 851 | 222 | 153 | 70 | 209 | 172 | 19 | 6 | TURKEY |
| 269 | 745 | 82 | 42 | 1892 | 184 | 278 | 53 | 295 | 819 | 201 | 62 | FEDERAL REPUBLIC OF GERMANY |
| 21 | 52 | 12 | 1 | 87 | 4 | 18 | 3 | 18 | 29 | 9 | 6 | HUNGARY |
| 43 | 113 | 9 | 2 | 232 | 32 | 38 | 8 | 30 | 93 | 28 | 3 | AUSTRIA |
| 12 | 46 | 9 | - | 89 | 5 | 9 | 4 | 17 | 42 | 7 | 5 | OTHER EUROPEAN COUNTRIES |
| 551 | 813 | 31 | 1 | 826 | 227 | 107 | 46 | 282 | 144 | 17 | 3 | AFRICA-TOTAL |
| 24 | 38 | 1 | - | 22 | 5 | 5 | - | 8 | 3 | - | 1 | ALGERIA |
| 98 | 45 | 1 | - | 62 | 10 | 3 | 3 | 40 | 6 | - | - | ETHIOPIA |
| 71 | 38 | - | - | 31 | 5 | 3 | 1 | 21 | 1 | - | - | GAMBIA |
| 168 | 418 | 18 | - | 407 | 137 | 62 | 26 | 120 | 59 | 3 | - | MAROCCO |
| 50 | 35 | - | - | 31 | 13 | - | 2 | 11 | 5 | - | - | NIGERIA |
| 16 | 32 | 3 | 1 | 65 | 10 | 7 | - | 13 | 26 | 7 | 2 | SOUTH AFRICA |
| 124 | 207 | 8 | - | 208 | 47 | 27 | 14 | 69 | 44 | 7 | - | OTHER AFRICAN COUNTRIES |
| 2084 | 2611 | 167 | 18 | 5279 | 1412 | 632 | 232 | 1608 | 1283 | 88 | 24 | ASIA TOTAL |
| 69 | 134 | 5 | - | 399 | 36 | 29 | 7 | 187 | 135 | 5 | - | THE PHILIPPINES |
| 249 | 314 | 21 | 1 | 698 | 170 | 77 | 36 | 237 | 162 | 14 | 2 | INDIA |
| 18 | 31 | 6 | 2 | 64 | 12 | 5 | 4 | 17 | 19 | 6 | 1 | IRAN |
| 46 | 36 | 4 | - | 51 | 15 | 3 | 4 | 16 | 10 | 2 | 1 | ISRAEL |
| 15 | 71 | 3 | - | 206 | 15 | 19 | 5 | 21 | 138 | 7 | 1 | JAPAN |
| 41 | 60 | 12 | 3 | 83 | 10 | 4 | 2 | 25 | 35 | 6 | 1 | CHINA |
| 7 | 11 | - | - | 163 | 94 | 29 | 5 | 15 | 19 | 1 | - | SOUTH KOREA |
| 1044 | 1549 | 72 | 1 | 2229 | 770 | 253 | 61 | 655 | 473 | 9 | 8 | PAKISTAN |
| 60 | 60 | 3 | - | 126 | 31 | 8 | 7 | 47 | 30 | 3 | - | SRI LANKA |
| 10 | 10 | - | - | 156 | 5 | 7 | 4 | 85 | 54 | 1 | - | THAILAND |
| 459 | 230 | 33 | 10 | 896 | 202 | 190 | 90 | 227 | 146 | 31 | 10 | VIETNAM |
| 66 | 105 | 8 | 1 | 208 | 52 | 8 | 7 | 76 | 62 | 3 | - | OTHER ASIATIC COUNTRIES |
| 881 | 1342 | 905 | 1167 | 6017 | 336 | 760 | 416 | 986 | 1399 | 781 | 1339 | NORTH AMERICA TOTAL |
| 82 | 122 | 65 | 61 | 457 | 31 | 73 | 27 | 104 | 127 | 59 | 36 | CANADA |
| 2 | 30 | 1 | - | 55 | 3 | 11 | 3 | 21 | 17 | - | - | TRINIDAD AND TOBAGO |
| 781 | 1163 | 835 | 1106 | 5398 | 291 | 662 | 378 | 838 | 1212 | 716 | 1301 | UNITED STATES |
| 16 | 27 | 4 | - | 107 | 11 | 14 | 8 | 23 | 43 | 6 | 2 | OTHER NORTH AMERICAN COUNTRIES |
| 198 | 322 | 17 | 5 | 725 | 130 | 104 | 36 | 201 | 218 | 35 | 1 | SOUTH AMERICA TOTAL |
| 16 | 24 | 3 | - | 70 | 10 | 5 | 2 | 17 | 26 | 9 | 1 | ARGENTINA |
| 10 | 8 | 2 | 1 | 72 | 5 | 4 | 2 | 33 | 24 | 4 | - | BRAZIL |
| 124 | 213 | 10 | 4 | 390 | 61 | 71 | 24 | 101 | 117 | 16 | - | CHILE |
| 13 | 18 | 1 | - | 78 | 27 | 13 | 3 | 11 | 21 | 3 | - | COLOMBIA |
| 35 | 59 | 1 | - | 115 | 27 | 11 | 5 | 39 | 30 | 3 | - | OTHER SOUTH AMERICAN COUNTRIES |
| 56 | 89 | 24 | 4 | 268 | 23 | 24 | 19 | 50 | 121 | 24 | 7 | OCEANIA TOTAL |
| 37 | 66 | 20 | 3 | 197 | 20 | 19 | 16 | 33 | 83 | 19 | 7 | AUSTRALIA |
| 18 | 23 | 4 | 1 | 67 | 3 | 5 | 2 | 16 | 36 | 5 | - | NEW ZEALAND |
| 1 | - | - | - | 4 | - | - | 1 | 1 | 2 | - | - | OTHER COUNTRIES IN OCEANIA |
| 22 | 63 | 32 | 63 | 144 | 4 | 19 | 16 | 26 | 32 | 17 | 30 | STATELESS |
| - | - | - | - | 3 | - | 1 | - | - | 2 | - | - | UNKNOWN |

TABELL 11. UTENLANDSKE STATSBORGERE, ETTER KJØNN, ALDER, EKTESKAPELIG STATUS OG STATSBORGERSKAP. HELE LANDET

| STATSBORGERSKAP | MENN | | | | | | | | | | | | MALES | | | | | | | | | | | |
|--|-------|-------|-------------|-------|----------|-------|----------|-------|----------|-------|---------------|-------|-------|-------|-------|-------|-------|-------|-------|-------|--|--|--|--|
| | I ALT | | UNDER 16 ÅR | | 16-19 ÅR | | 20-49 ÅR | | 50-66 ÅR | | 67 ÅR OG OVER | | TOTAL | | TOTAL | | TOTAL | | TOTAL | | | | | |
| | TOTAL | GIFTE | TOTAL | GIFTE | TOTAL | GIFTE | TOTAL | GIFTE | TOTAL | GIFTE | TOTAL | GIFTE | TOTAL | GIFTE | TOTAL | GIFTE | TOTAL | GIFTE | TOTAL | GIFTE | | | | |
| | | MARR- | | MARR- | | MARR- | | MARR- | | MARR- | | MARR- | | MARR- | | MARR- | | MARR- | | MARR- | | | | |
| | IED | | IED | | IED | | IED | | IED | | IED | | IED | | IED | | IED | | IED | | | | | |
| EUROPA I ALT | 26633 | 12055 | 6729 | - | 1224 | 21 | 15425 | 9708 | 2584 | 1925 | 671 | 401 | | | | | | | | | | | | |
| DANMARK | 6791 | 2884 | 1684 | - | 449 | 2 | 3466 | 2043 | 1024 | 744 | 168 | 95 | | | | | | | | | | | | |
| FINLAND | 1349 | 393 | 272 | - | 41 | 1 | 923 | 336 | 95 | 47 | 18 | 9 | | | | | | | | | | | | |
| ISLAND | 731 | 250 | 187 | - | 26 | - | 475 | 216 | 38 | 32 | 4 | 2 | | | | | | | | | | | | |
| SVERIGE | 3903 | 1655 | 936 | - | 160 | - | 1967 | 1073 | 534 | 402 | 306 | 180 | | | | | | | | | | | | |
| BELGIA | 117 | 48 | 36 | - | 7 | - | 59 | 37 | 11 | 8 | 4 | 3 | | | | | | | | | | | | |
| FRANKRIKE | 833 | 425 | 226 | - | 25 | - | 516 | 368 | 58 | 51 | 8 | 6 | | | | | | | | | | | | |
| HELLAS | 122 | 69 | 19 | - | 2 | - | 94 | 64 | 7 | 5 | - | - | | | | | | | | | | | | |
| IRLAND | 91 | 38 | 22 | - | 2 | - | 64 | 35 | 3 | 3 | - | - | | | | | | | | | | | | |
| ITALIA | 540 | 276 | 145 | - | 24 | - | 304 | 221 | 57 | 49 | 10 | 6 | | | | | | | | | | | | |
| JUGOSLAVIA | 953 | 497 | 235 | - | 24 | 2 | 636 | 448 | 52 | 42 | 6 | 5 | | | | | | | | | | | | |
| NEDERLAND | 999 | 481 | 273 | - | 35 | - | 586 | 409 | 86 | 62 | 19 | 10 | | | | | | | | | | | | |
| POLEN | 261 | 133 | 49 | - | 11 | - | 131 | 102 | 58 | 26 | 12 | 5 | | | | | | | | | | | | |
| PORTUGAL | 183 | 83 | 33 | - | 7 | - | 127 | 71 | 14 | 10 | 2 | 2 | | | | | | | | | | | | |
| SOVJETUNIONEN | 85 | 52 | 20 | - | 1 | - | 49 | 44 | 12 | 7 | 3 | 1 | | | | | | | | | | | | |
| SPANIA | 474 | 220 | 116 | - | 7 | 1 | 331 | 207 | 19 | 12 | 1 | - | | | | | | | | | | | | |
| STORBRIANNIA | 5029 | 2501 | 1358 | - | 173 | 1 | 3142 | 2204 | 300 | 254 | 56 | 42 | | | | | | | | | | | | |
| SVETS | 335 | 158 | 82 | - | 21 | - | 203 | 133 | 24 | 21 | 5 | 4 | | | | | | | | | | | | |
| TSJEKKOSLOVAKIA | 90 | 41 | 13 | - | 2 | - | 58 | 30 | 15 | 10 | 2 | 1 | | | | | | | | | | | | |
| TYRKIA | 1635 | 853 | 438 | - | 138 | 14 | 992 | 781 | 65 | 58 | 2 | - | | | | | | | | | | | | |
| VEST-TYSKLAND | 1684 | 800 | 495 | - | 51 | - | 1014 | 707 | 82 | 64 | 42 | 29 | | | | | | | | | | | | |
| UNGARN | 106 | 43 | 15 | - | 5 | - | 73 | 38 | 12 | 5 | 1 | - | | | | | | | | | | | | |
| ØSTERRIKE | 245 | 116 | 68 | - | 10 | - | 156 | 107 | 9 | 8 | 2 | 1 | | | | | | | | | | | | |
| ANDRE EUROPEISKE LAND | 77 | 39 | 7 | - | 3 | - | 58 | 34 | 9 | 5 | - | - | | | | | | | | | | | | |
| AFRIKA I ALT | 1812 | 766 | 369 | - | 47 | 1 | 1364 | 738 | 31 | 27 | 1 | - | | | | | | | | | | | | |
| ALGERIE | 82 | 38 | 17 | - | 2 | - | 62 | 37 | 1 | 1 | - | - | | | | | | | | | | | | |
| ETIOPIA | 159 | 34 | 15 | - | - | - | 143 | 33 | 1 | 1 | - | - | | | | | | | | | | | | |
| GAMBIA | 119 | 33 | 8 | - | 2 | - | 109 | 33 | - | - | - | - | | | | | | | | | | | | |
| MAROKKO | 867 | 418 | 231 | - | 32 | 1 | 585 | 400 | 18 | 17 | - | - | | | | | | | | | | | | |
| VIGERIA | 97 | 32 | 12 | - | - | - | 85 | 32 | - | - | - | - | | | | | | | | | | | | |
| SØR-AFRIKA | 68 | 28 | 16 | - | - | - | 48 | 25 | 3 | 3 | 1 | - | | | | | | | | | | | | |
| ANDRE AFRIKANSKE LAND | 420 | 183 | 70 | - | 11 | - | 331 | 178 | 8 | 5 | - | - | | | | | | | | | | | | |
| ASIA I ALT | 7715 | 3371 | 2305 | - | 530 | 14 | 4695 | 3192 | 167 | 155 | 18 | 10 | | | | | | | | | | | | |
| FILIPPINENE | 278 | 152 | 61 | - | 9 | 1 | 203 | 146 | 5 | 5 | - | - | | | | | | | | | | | | |
| INDIA | 887 | 429 | 269 | - | 33 | 2 | 563 | 410 | 21 | 17 | 1 | - | | | | | | | | | | | | |
| IRAN | 81 | 40 | 21 | - | 3 | - | 49 | 33 | 6 | 6 | 2 | 1 | | | | | | | | | | | | |
| ISRAEL | 101 | 57 | 15 | - | - | - | 82 | 54 | 4 | 3 | - | - | | | | | | | | | | | | |
| JAPAN | 126 | 61 | 34 | - | 3 | - | 86 | 58 | 3 | 3 | - | - | | | | | | | | | | | | |
| KINA | 139 | 72 | 19 | - | 4 | - | 101 | 60 | 12 | 10 | 3 | 2 | | | | | | | | | | | | |
| SØR-KOREA | 76 | 13 | 55 | - | 3 | - | 18 | 13 | - | - | - | - | | | | | | | | | | | | |
| PAKISTAN | 4226 | 2004 | 1286 | - | 274 | 10 | 2593 | 1923 | 72 | 71 | 1 | - | | | | | | | | | | | | |
| SRI LANKA | 168 | 66 | 32 | - | 13 | - | 120 | 64 | 3 | 2 | - | - | | | | | | | | | | | | |
| THAILAND | 33 | 7 | 13 | - | - | - | 20 | 7 | - | - | - | - | | | | | | | | | | | | |
| VIETNAM | 1362 | 374 | 445 | - | 185 | 1 | 689 | 335 | 33 | 31 | 10 | 7 | | | | | | | | | | | | |
| ANDRE ASIATISKE LAND | 238 | 96 | 55 | - | 3 | - | 171 | 89 | 8 | 7 | 1 | - | | | | | | | | | | | | |
| NORD-AMERIKA I ALT ... | 5889 | 2733 | 1208 | - | 386 | 2 | 2223 | 1316 | 905 | 752 | 1167 | 663 | | | | | | | | | | | | |
| CANADA | 482 | 191 | 125 | - | 27 | - | 204 | 117 | 65 | 53 | 61 | 21 | | | | | | | | | | | | |
| TRINIDAD OG TOBAGO ... | 49 | 14 | 15 | - | 1 | - | 32 | 14 | 1 | - | - | - | | | | | | | | | | | | |
| SAMBANDSSTATENE | 5270 | 2495 | 1034 | - | 351 | 1 | 1944 | 1156 | 835 | 696 | 1106 | 642 | | | | | | | | | | | | |
| ANDRE NORD-AMERI- KANSKE LAND | 88 | 33 | 34 | - | 7 | 1 | 43 | 29 | 4 | 3 | - | - | | | | | | | | | | | | |
| SØR-AMERIKA I ALT | 833 | 314 | 265 | - | 26 | - | 520 | 299 | 17 | 12 | 5 | 3 | | | | | | | | | | | | |
| ARGENTINA | 56 | 26 | 13 | - | - | - | 40 | 24 | 3 | 2 | - | - | | | | | | | | | | | | |
| BRASIL | 39 | 9 | 17 | - | 1 | - | 18 | 7 | 2 | 2 | 1 | - | | | | | | | | | | | | |
| CHILE | 514 | 212 | 142 | - | 21 | - | 337 | 202 | 10 | 7 | 4 | 3 | | | | | | | | | | | | |
| COLOMBIA | 91 | 13 | 59 | - | - | - | 31 | 13 | 1 | - | - | - | | | | | | | | | | | | |
| ANDRE SØR-AMERIKANSKE LAND | 133 | 54 | 34 | - | 4 | - | 94 | 53 | 1 | 1 | - | - | | | | | | | | | | | | |
| OSEANIA I ALT | 233 | 100 | 53 | - | 7 | - | 145 | 88 | 24 | 11 | 4 | 1 | | | | | | | | | | | | |
| AUSTRALIA | 168 | 74 | 35 | - | 7 | - | 103 | 64 | 20 | 9 | 3 | 1 | | | | | | | | | | | | |
| NEW ZEALAND | 64 | 25 | 18 | - | - | - | 41 | 23 | 4 | 2 | 1 | - | | | | | | | | | | | | |
| ANDRE LAND I OSEANIA | 1 | 1 | - | - | - | - | 1 | 1 | - | - | - | - | | | | | | | | | | | | |
| STATSLØS | 214 | 88 | 27 | - | 7 | - | 85 | 47 | 32 | 18 | 63 | 23 | | | | | | | | | | | | |
| UOPPGITT | - | - | - | - | - | - | - | - | - | - | - | - | | | | | | | | | | | | |

FOREIGNERS, BY SEX, AGE, MARITAL STATUS AND CITIZENSHIP.
THE WHOLE COUNTRY

| KVINNER | | | | | | | | | | | | FEMALES | | | | | | | | | | | | CITIZENSHIP |
|-------------|----------------|--|-------------------|----------------|--|----------------|----------------|--|----------------|----------------|--|----------------|----------------|--|------------------------------|----------------|--|--------------------------------|--|--|--|--|--|-------------|
| I ALT TOTAL | | | UNDER 16 RR YEARS | | | 16-19 RR YEARS | | | 20-49 RR YEARS | | | 50-66 RR YEARS | | | 57 RR OG OVER YEARS AND OVER | | | | | | | | | |
| I ALT TOTAL | GIFTE MARR-IED | | I ALT TOTAL | GIFTE MARR-IED | | I ALT TOTAL | GIFTE MARR-IED | | I ALT TOTAL | GIFTE MARR-IED | | I ALT TOTAL | GIFTE MARR-IED | | I ALT TOTAL | GIFTE MARR-IED | | | | | | | | |
| 39241 | 19197 | | 10167 | 1 | | 2123 | 172 | | 21269 | 15944 | | 3518 | 2517 | | 2164 | 563 | | TOTAL | | | | | | |
| 25979 | 13078 | | 6388 | 1 | | 1358 | 80 | | 14917 | 10979 | | 2556 | 1841 | | 760 | 177 | | EUROPE TOTAL | | | | | | |
| 7208 | 3486 | | 1697 | - | | 573 | 14 | | 3952 | 2817 | | 819 | 622 | | 167 | 33 | | DENMARK | | | | | | |
| 1573 | 764 | | 256 | - | | 56 | 1 | | 1150 | 699 | | 94 | 61 | | 17 | 3 | | FINLAND | | | | | | |
| 814 | 298 | | 215 | - | | 59 | 1 | | 503 | 279 | | 31 | 17 | | 6 | 1 | | ICELAND | | | | | | |
| 4464 | 2410 | | 824 | - | | 164 | 9 | | 2482 | 1832 | | 658 | 478 | | 336 | 91 | | SWEDEN | | | | | | |
| 142 | 79 | | 27 | - | | 4 | - | | 96 | 69 | | 9 | 8 | | 6 | 2 | | BELGIUM | | | | | | |
| 747 | 397 | | 201 | - | | 21 | - | | 452 | 355 | | 57 | 38 | | 16 | 4 | | FRANCE | | | | | | |
| 49 | 24 | | 12 | - | | 2 | - | | 28 | 20 | | 4 | 4 | | 3 | - | | GREECE | | | | | | |
| 131 | 80 | | 17 | - | | 7 | - | | 102 | 77 | | 4 | 3 | | 1 | - | | IRELAND | | | | | | |
| 245 | 82 | | 107 | - | | 16 | - | | 99 | 67 | | 19 | 13 | | 4 | 2 | | ITALY | | | | | | |
| 711 | 360 | | 248 | - | | 32 | 8 | | 392 | 327 | | 35 | 23 | | 4 | 2 | | YUGOSLAVIA | | | | | | |
| 1091 | 509 | | 263 | - | | 39 | 2 | | 671 | 443 | | 101 | 60 | | 17 | 4 | | THE NETHERLANDS | | | | | | |
| 427 | 311 | | 37 | - | | 10 | - | | 353 | 299 | | 22 | 11 | | 5 | 1 | | POLAND | | | | | | |
| 139 | 59 | | 40 | - | | 7 | - | | 80 | 52 | | 12 | 7 | | - | - | | PORTUGAL | | | | | | |
| 85 | 63 | | 11 | - | | - | - | | 59 | 55 | | 9 | 8 | | 6 | - | | USSR | | | | | | |
| 286 | 122 | | 116 | - | | 16 | 1 | | 133 | 110 | | 20 | 11 | | 1 | - | | SPAIN | | | | | | |
| 4279 | 2186 | | 1285 | - | | 190 | 7 | | 2379 | 1900 | | 347 | 258 | | 78 | 21 | | GREAT BRITAIN | | | | | | |
| 370 | 190 | | 85 | - | | 23 | - | | 215 | 154 | | 42 | 34 | | 5 | 2 | | SWITZERLAND | | | | | | |
| 67 | 42 | | 4 | - | | 1 | - | | 47 | 34 | | 9 | 7 | | 6 | 1 | | CZECHOSLOVAKIA | | | | | | |
| 851 | 406 | | 375 | 1 | | 70 | 35 | | 381 | 355 | | 19 | 15 | | 6 | - | | TURKEY | | | | | | |
| 1892 | 984 | | 462 | - | | 53 | 2 | | 1114 | 840 | | 201 | 133 | | 62 | 9 | | FEDERAL REPUBLIC OF GERMANY | | | | | | |
| 87 | 45 | | 22 | - | | 3 | - | | 47 | 39 | | 9 | 6 | | 6 | - | | HUNGARY | | | | | | |
| 232 | 120 | | 70 | - | | 8 | - | | 123 | 98 | | 28 | 21 | | 3 | 1 | | AUSTRIA | | | | | | |
| 89 | 61 | | 14 | - | | 4 | - | | 59 | 58 | | 7 | 3 | | 5 | - | | OTHER EUROPEAN COUNTRIES | | | | | | |
| 826 | 376 | | 334 | - | | 46 | 16 | | 426 | 350 | | 17 | 10 | | 3 | - | | AFRICA-TOTAL | | | | | | |
| 22 | 6 | | 10 | - | | - | - | | 11 | 6 | | - | - | | 1 | - | | ALGERIA | | | | | | |
| 62 | 25 | | 13 | - | | 3 | - | | 46 | 25 | | - | - | | - | - | | ETHIOPIA | | | | | | |
| 31 | 10 | | 8 | - | | 1 | - | | 22 | 10 | | - | - | | - | - | | GAMBIA | | | | | | |
| 407 | 187 | | 199 | - | | 26 | 13 | | 179 | 173 | | 3 | 1 | | - | - | | MOROCCO | | | | | | |
| 31 | 12 | | 13 | - | | 2 | - | | 16 | 12 | | - | - | | - | - | | NIGERIA | | | | | | |
| 65 | 35 | | 17 | - | | - | - | | 39 | 29 | | 7 | 6 | | 2 | - | | SOUTH AFRICA | | | | | | |
| 208 | 101 | | 74 | - | | 14 | 3 | | 113 | 95 | | 7 | 3 | | - | - | | OTHER AFRICAN COUNTRIES | | | | | | |
| 5279 | 2595 | | 2044 | - | | 232 | 54 | | 2891 | 2481 | | 88 | 56 | | 24 | 4 | | ASIA TOTAL | | | | | | |
| 399 | 215 | | 65 | - | | 7 | 1 | | 322 | 209 | | 5 | 5 | | - | - | | THE PHILIPPINES | | | | | | |
| 698 | 381 | | 247 | - | | 36 | 9 | | 399 | 369 | | 14 | 3 | | 2 | - | | INDIA | | | | | | |
| 64 | 30 | | 17 | - | | 4 | - | | 36 | 26 | | 6 | 4 | | 1 | - | | IRAN | | | | | | |
| 51 | 25 | | 18 | - | | 4 | 2 | | 26 | 21 | | 2 | 2 | | 1 | - | | ISRAEL | | | | | | |
| 206 | 144 | | 34 | - | | 5 | - | | 159 | 138 | | 7 | 6 | | 1 | - | | JAPAN | | | | | | |
| 83 | 54 | | 14 | - | | 2 | - | | 60 | 51 | | 6 | 3 | | 1 | - | | CHINA | | | | | | |
| 163 | 29 | | 123 | - | | 5 | - | | 34 | 28 | | 1 | 1 | | - | - | | SOUTH KOREA | | | | | | |
| 2229 | 1125 | | 1023 | - | | 61 | 21 | | 1128 | 1095 | | 9 | 5 | | 8 | 4 | | PAKISTAN | | | | | | |
| 126 | 60 | | 39 | - | | 7 | 3 | | 77 | 56 | | 3 | 1 | | - | - | | SRI LANKA | | | | | | |
| 156 | 120 | | 12 | - | | 4 | 3 | | 139 | 116 | | 1 | 1 | | - | - | | THAILAND | | | | | | |
| 896 | 301 | | 392 | - | | 90 | 11 | | 373 | 267 | | 31 | 23 | | 10 | - | | VIETNAM | | | | | | |
| 208 | 111 | | 60 | - | | 7 | 4 | | 138 | 105 | | 3 | 2 | | - | - | | OTHER ASIATIC COUNTRIES | | | | | | |
| 6017 | 2633 | | 1096 | - | | 416 | 14 | | 2385 | 1673 | | 781 | 569 | | 1339 | 377 | | NORTH AMERICA TOTAL | | | | | | |
| 457 | 205 | | 104 | - | | 27 | - | | 231 | 153 | | 59 | 42 | | 36 | 10 | | CANADA | | | | | | |
| 55 | 27 | | 14 | - | | 3 | - | | 38 | 27 | | - | - | | - | - | | TRINIDAD AND TOBAGO | | | | | | |
| 5398 | 2344 | | 953 | - | | 378 | 14 | | 2050 | 1441 | | 716 | 522 | | 1301 | 367 | | UNITED STATES | | | | | | |
| 107 | 57 | | 25 | - | | 8 | - | | 66 | 52 | | 6 | 5 | | 2 | - | | OTHER NORTH AMERICAN COUNTRIES | | | | | | |
| 725 | 319 | | 234 | - | | 36 | 5 | | 419 | 298 | | 35 | 15 | | 1 | 1 | | SOUTH AMERICA TOTAL | | | | | | |
| 70 | 43 | | 15 | - | | 2 | - | | 43 | 38 | | 9 | 4 | | 1 | 1 | | ARGENTINA | | | | | | |
| 72 | 43 | | 9 | - | | 2 | - | | 57 | 41 | | 4 | 2 | | - | - | | BRAZIL | | | | | | |
| 390 | 163 | | 132 | - | | 24 | 5 | | 218 | 151 | | 16 | 7 | | - | - | | CHILE | | | | | | |
| 78 | 25 | | 40 | - | | 3 | - | | 32 | 24 | | 3 | 1 | | - | - | | COLOMBIA | | | | | | |
| 115 | 45 | | 38 | - | | 5 | - | | 69 | 44 | | 3 | 1 | | - | - | | OTHER SOUTH AMERICAN COUNTRIES | | | | | | |
| 268 | 140 | | 47 | - | | 19 | 2 | | 171 | 120 | | 24 | 16 | | 7 | 2 | | OCEANIA TOTAL | | | | | | |
| 197 | 97 | | 39 | - | | 16 | 1 | | 116 | 82 | | 19 | 12 | | 7 | 2 | | AUSTRALIA | | | | | | |
| 67 | 39 | | 8 | - | | 2 | - | | 52 | 35 | | 5 | 4 | | - | - | | NEW ZEALAND | | | | | | |
| 4 | 4 | | - | - | | 1 | 1 | | 3 | 3 | | - | - | | - | - | | OTHER COUNTRIES IN OCEANIA | | | | | | |
| 144 | 54 | | 23 | - | | 16 | 1 | | 58 | 41 | | 17 | 10 | | 30 | 2 | | STATELESS | | | | | | |
| 3 | 2 | | 1 | - | | - | - | | 2 | 2 | | - | - | | - | - | | UNKNOWN | | | | | | |

TABELL 12. UTENLANDSKE STATSBOGGERE, ETTER KJØNN, EKTESKAPELIG STATUS OG ALDER. FYLKER
 FOREIGNERS, BY SEX, MARITAL STATUS AND AGE. COUNTIES

| FYLKE ALDER | COUNTY AGE | MENN MALES | | | | KVINNER FEMALES | | | |
|---|---------------|----------------|---------------------|------------------|---|--------------------|---------------------|------------------|---|
| | | I ALT TOTAL | UGIFTE UNMARRIED | GIFTE MARRIED | FØR GIFTE DIVORCED AND WIDOWED | I ALT TOTAL | UGIFTE UNMARRIED | GIFTE MARRIED | FØR GIFTE DIVORCED AND WIDOWED |
| HELE LANDET THE WHOLE COUNTRY | | | | | | | | | |
| 0- 4 RR, YEARS | | 3703 | 3703 | - | - | 3525 | 3525 | - | - |
| 5- 9 | | 3500 | 3500 | - | - | 3332 | 3332 | - | - |
| 10-14 | | 3192 | 3192 | - | - | 2797 | 2797 | - | - |
| 15-19 | | 2788 | 2750 | 38 | - | 2636 | 2460 | 173 | 3 |
| 20-24 | | 3616 | 2777 | 795 | 44 | 3717 | 1904 | 1760 | 53 |
| 25-29 | | 5325 | 2136 | 2930 | 259 | 4807 | 1168 | 3411 | 228 |
| 30-34 | | 6138 | 1306 | 4357 | 475 | 4546 | 528 | 3752 | 266 |
| 35-39 | | 4322 | 584 | 3319 | 419 | 3591 | 237 | 3078 | 276 |
| 40-44 | | 2956 | 300 | 2340 | 316 | 2610 | 130 | 2243 | 237 |
| 45-49 | | 2100 | 198 | 1647 | 255 | 1998 | 83 | 1700 | 215 |
| 50-54 | | 1627 | 168 | 1282 | 177 | 1556 | 83 | 1248 | 225 |
| 55-59 | | 1190 | 130 | 905 | 155 | 1091 | 77 | 765 | 249 |
| 60-64 | | 725 | 72 | 553 | 100 | 669 | 60 | 392 | 217 |
| 65-69 | | 500 | 62 | 357 | 81 | 493 | 60 | 249 | 184 |
| 70 RR OG OVER YEARS AND OVER .. | .. | 1647 | 284 | 904 | 459 | 1873 | 364 | 426 | 1083 |
| I ALT TOTAL | | 43329 | 21162 | 19427 | 2740 | 39241 | 16808 | 19197 | 3236 |
| BYKOMMUNER URBAN MUNICIPALITIES | | | | | | | | | |
| 0- 4 RR, YEARS | | 2390 | 2390 | - | - | 2280 | 2280 | - | - |
| 5- 9 | | 2013 | 2013 | - | - | 1937 | 1937 | - | - |
| 10-14 | | 1801 | 1801 | - | - | 1559 | 1559 | - | - |
| 15-19 | | 1693 | 1662 | 31 | - | 1508 | 1386 | 119 | 3 |
| 20-24 | | 2465 | 1863 | 565 | 37 | 2360 | 1168 | 1156 | 36 |
| 25-29 | | 3641 | 1498 | 1938 | 205 | 3150 | 826 | 2177 | 147 |
| 30-34 | | 4164 | 952 | 2868 | 344 | 2759 | 383 | 2195 | 181 |
| 35-39 | | 2881 | 433 | 2168 | 280 | 2049 | 181 | 1689 | 179 |
| 40-44 | | 1920 | 209 | 1494 | 217 | 1511 | 95 | 1256 | 160 |
| 45-49 | | 1325 | 147 | 1019 | 159 | 1150 | 63 | 951 | 136 |
| 50-54 | | 1005 | 102 | 787 | 116 | 913 | 59 | 718 | 136 |
| 55-59 | | 761 | 82 | 568 | 111 | 699 | 64 | 478 | 157 |
| 60-64 | | 445 | 38 | 338 | 69 | 424 | 44 | 229 | 151 |
| 65-69 | | 296 | 33 | 210 | 53 | 300 | 41 | 140 | 119 |
| 70 RR OG OVER YEARS AND OVER .. | .. | 911 | 124 | 531 | 256 | 1232 | 253 | 256 | 723 |
| I ALT TOTAL | | 27711 | 13347 | 12517 | 1847 | 23831 | 10339 | 11364 | 2128 |
| HERREDSKOMMUNER RURAL MUNICIPALITIES | | | | | | | | | |
| 0-4 RR, YEARS | | 1313 | 1313 | - | - | 1245 | 1245 | - | - |
| 5-9 | | 1487 | 1487 | - | - | 1395 | 1395 | - | - |
| 10-14 | | 1391 | 1391 | - | - | 1238 | 1238 | - | - |
| 15-19 | | 1095 | 1088 | 7 | - | 1128 | 1074 | 54 | - |
| 20-24 | | 1151 | 914 | 230 | 7 | 1357 | 736 | 604 | 17 |
| 25-29 | | 1684 | 638 | 992 | 54 | 1657 | 342 | 1234 | 81 |
| 30-34 | | 1974 | 354 | 1489 | 131 | 1787 | 145 | 1557 | 85 |
| 35-39 | | 1441 | 151 | 1151 | 139 | 1542 | 56 | 1389 | 97 |
| 40-44 | | 1036 | 91 | 846 | 99 | 1099 | 35 | 987 | 77 |
| 45-49 | | 775 | 51 | 628 | 96 | 848 | 20 | 749 | 79 |
| 50-54 | | 622 | 66 | 495 | 61 | 643 | 24 | 530 | 89 |
| 55-59 | | 429 | 48 | 337 | 44 | 392 | 13 | 287 | 92 |
| 60-64 | | 280 | 34 | 215 | 31 | 245 | 16 | 163 | 66 |
| 65-69 | | 204 | 29 | 147 | 28 | 193 | 19 | 109 | 65 |
| 70 RR OG OVER YEARS AND OVER .. | .. | 736 | 160 | 373 | 203 | 641 | 111 | 170 | 360 |
| I ALT TOTAL | | 15618 | 7815 | 6910 | 893 | 15410 | 6469 | 7833 | 1108 |

TABELL 12. FORTS. UTENLANDSKE STATSBOGGERE, ETTER KJØNN, EKTESKAPELIG STATUS OG ALDER. FYLKER

| FYLKE ALDER | MENN | | | | KVINNER | | | |
|---------------------|-------|--------|-------|-----------|---------|--------|-------|-----------|
| | I ALT | UGIFTE | GIFTE | FØR GIFTE | I ALT | UGIFTE | GIFTE | FØR GIFTE |
| 01 ØSTFOLD | | | | | | | | |
| 0- 4 RR | 236 | 236 | - | - | 212 | 212 | - | - |
| 5- 9 | 269 | 269 | - | - | 243 | 243 | - | - |
| 10-14 | 238 | 238 | - | - | 207 | 207 | - | - |
| 15-19 | 240 | 240 | - | - | 173 | 162 | 11 | - |
| 20-24 | 187 | 136 | 48 | 3 | 192 | 70 | 119 | 3 |
| 25-29 | 314 | 104 | 200 | 10 | 233 | 33 | 185 | 15 |
| 30-34 | 373 | 65 | 281 | 27 | 255 | 12 | 230 | 13 |
| 35-39 | 223 | 17 | 179 | 27 | 208 | 7 | 185 | 16 |
| 40-44 | 172 | 11 | 145 | 16 | 156 | 3 | 141 | 12 |
| 45-49 | 131 | 15 | 103 | 13 | 153 | 4 | 132 | 17 |
| 50-54 | 107 | 6 | 94 | 7 | 97 | - | 88 | 9 |
| 55-59 | 85 | 8 | 68 | 9 | 83 | 2 | 62 | 19 |
| 60-64 | 49 | 7 | 37 | 5 | 49 | 1 | 30 | 18 |
| 65-69 | 36 | 4 | 27 | 5 | 44 | 3 | 26 | 15 |
| 70 RR OG OVER | 150 | 25 | 77 | 48 | 138 | 29 | 35 | 74 |
| I ALT | 2810 | 1381 | 1259 | 170 | 2443 | 988 | 1244 | 211 |
| 02 AKERSHUS | | | | | | | | |
| 0- 4 RR | 403 | 403 | - | - | 433 | 433 | - | - |
| 5- 9 | 441 | 441 | - | - | 448 | 448 | - | - |
| 10-14 | 498 | 498 | - | - | 392 | 392 | - | - |
| 15-19 | 347 | 342 | 5 | - | 365 | 353 | 12 | - |
| 20-24 | 352 | 296 | 55 | 1 | 425 | 231 | 187 | 7 |
| 25-29 | 518 | 200 | 295 | 23 | 506 | 108 | 375 | 23 |
| 30-34 | 658 | 119 | 491 | 48 | 676 | 45 | 598 | 33 |
| 35-39 | 558 | 50 | 455 | 53 | 616 | 17 | 562 | 37 |
| 40-44 | 407 | 37 | 328 | 42 | 459 | 13 | 418 | 28 |
| 45-49 | 283 | 15 | 243 | 25 | 359 | 6 | 314 | 39 |
| 50-54 | 210 | 18 | 168 | 24 | 283 | 12 | 229 | 42 |
| 55-59 | 134 | 17 | 102 | 15 | 146 | 7 | 106 | 33 |
| 60-64 | 76 | 11 | 55 | 10 | 60 | 3 | 45 | 12 |
| 65-69 | 41 | 3 | 32 | 6 | 40 | 7 | 15 | 18 |
| 70 RR OG OVER | 91 | 6 | 47 | 38 | 97 | 9 | 17 | 71 |
| I ALT | 5017 | 2456 | 2276 | 285 | 5305 | 2084 | 2878 | 343 |
| 03 OSLO | | | | | | | | |
| 0- 4 RR | 1142 | 1142 | - | - | 1067 | 1067 | - | - |
| 5- 9 | 761 | 761 | - | - | 722 | 722 | - | - |
| 10-14 | 705 | 705 | - | - | 560 | 560 | - | - |
| 15-19 | 719 | 706 | 13 | - | 618 | 548 | 68 | 2 |
| 20-24 | 1264 | 943 | 299 | 22 | 1091 | 524 | 553 | 14 |
| 25-29 | 1805 | 783 | 921 | 101 | 1486 | 423 | 1002 | 61 |
| 30-34 | 2065 | 510 | 1388 | 167 | 1216 | 201 | 924 | 91 |
| 35-39 | 1397 | 252 | 1018 | 127 | 845 | 111 | 647 | 87 |
| 40-44 | 905 | 132 | 677 | 96 | 624 | 62 | 475 | 87 |
| 45-49 | 602 | 79 | 449 | 74 | 470 | 41 | 364 | 65 |
| 50-54 | 453 | 52 | 331 | 70 | 381 | 41 | 272 | 68 |
| 55-59 | 323 | 40 | 230 | 53 | 283 | 36 | 173 | 74 |
| 60-64 | 170 | 16 | 115 | 39 | 189 | 28 | 84 | 77 |
| 65-69 | 118 | 18 | 74 | 26 | 105 | 14 | 47 | 44 |
| 70 RR OG OVER | 228 | 30 | 122 | 76 | 379 | 86 | 57 | 236 |
| I ALT | 12657 | 6169 | 5637 | 851 | 10036 | 4464 | 4666 | 906 |

TABELL 12. FORTS. UTENLANDSKE STATSBOGGERE, ETTER KJØNN, EKTESKAPELIG STATUS OG ALDER. FYLKER

| FYLKE ALDER | MENN | | | | KVINNER | | | |
|---------------------|-------|--------|-------|-----------|---------|--------|-------|-----------|
| | I ALT | UGIFTE | GIFTE | FØR GIFTE | I ALT | UGIFTE | GIFTE | FØR GIFTE |
| 04 HEDMARK | | | | | | | | |
| 0- 4 RR | 77 | 77 | - | - | 73 | 73 | - | - |
| 5- 9 | 98 | 98 | - | - | 93 | 93 | - | - |
| 10-14 | 70 | 70 | - | - | 71 | 71 | - | - |
| 15-19 | 76 | 76 | - | - | 65 | 61 | 4 | - |
| 20-24 | 88 | 75 | 13 | - | 79 | 42 | 36 | 1 |
| 25-29 | 105 | 39 | 63 | 3 | 119 | 30 | 88 | 1 |
| 30-34 | 127 | 20 | 97 | 10 | 130 | 19 | 107 | 4 |
| 35-39 | 64 | 7 | 53 | 4 | 86 | 4 | 76 | 6 |
| 40-44 | 45 | 4 | 39 | 2 | 78 | 2 | 68 | 8 |
| 45-49 | 43 | 3 | 32 | 8 | 44 | - | 42 | 2 |
| 50-54 | 39 | 8 | 29 | 2 | 40 | 1 | 33 | 6 |
| 55-59 | 25 | 3 | 19 | 3 | 41 | 2 | 32 | 7 |
| 60-64 | 22 | 2 | 16 | 4 | 17 | 2 | 9 | 6 |
| 65-69 | 17 | 4 | 11 | 2 | 13 | 2 | 4 | 7 |
| 70 RR OG OVER | 39 | 9 | 20 | 10 | 47 | 11 | 8 | 28 |
| I ALT | 935 | 495 | 392 | 48 | 996 | 413 | 507 | 76 |
| 05 OPPLAND | | | | | | | | |
| 0- 4 RR | 60 | 60 | - | - | 48 | 48 | - | - |
| 5- 9 | 60 | 60 | - | - | 77 | 77 | - | - |
| 10-14 | 57 | 57 | - | - | 73 | 73 | - | - |
| 15-19 | 62 | 61 | 1 | - | 68 | 67 | 1 | - |
| 20-24 | 73 | 55 | 17 | 1 | 80 | 57 | 23 | - |
| 25-29 | 89 | 31 | 51 | 7 | 87 | 31 | 53 | 3 |
| 30-34 | 90 | 23 | 60 | 7 | 101 | 21 | 79 | 1 |
| 35-39 | 58 | 9 | 41 | 8 | 81 | 6 | 70 | 5 |
| 40-44 | 39 | 7 | 28 | 4 | 51 | 1 | 48 | 2 |
| 45-49 | 34 | 5 | 26 | 3 | 43 | 3 | 37 | 3 |
| 50-54 | 28 | - | 26 | 2 | 34 | 1 | 26 | 7 |
| 55-59 | 34 | 5 | 24 | 5 | 21 | - | 11 | 10 |
| 60-64 | 12 | 5 | 4 | 3 | 12 | - | 6 | 6 |
| 65-69 | 12 | 2 | 8 | 2 | 12 | - | 7 | 5 |
| 70 RR OG OVER | 28 | 6 | 12 | 10 | 25 | 7 | 4 | 14 |
| I ALT | 736 | 386 | 298 | 52 | 813 | 392 | 365 | 56 |
| 06 BUSKERUD | | | | | | | | |
| 0- 4 RR | 259 | 259 | - | - | 235 | 235 | - | - |
| 5- 9 | 238 | 238 | - | - | 217 | 217 | - | - |
| 10-14 | 224 | 224 | - | - | 202 | 202 | - | - |
| 15-19 | 212 | 202 | 10 | - | 206 | 189 | 17 | - |
| 20-24 | 203 | 140 | 62 | 1 | 240 | 113 | 121 | 6 |
| 25-29 | 266 | 91 | 164 | 11 | 249 | 40 | 197 | 12 |
| 30-34 | 319 | 41 | 257 | 21 | 242 | 18 | 209 | 15 |
| 35-39 | 251 | 33 | 190 | 28 | 221 | 7 | 206 | 8 |
| 40-44 | 197 | 8 | 176 | 13 | 182 | 5 | 158 | 19 |
| 45-49 | 139 | 11 | 111 | 17 | 119 | 3 | 108 | 8 |
| 50-54 | 121 | 16 | 91 | 14 | 93 | 6 | 72 | 15 |
| 55-59 | 72 | 7 | 56 | 9 | 55 | 3 | 44 | 8 |
| 60-64 | 27 | 4 | 20 | 3 | 24 | 2 | 14 | 8 |
| 65-69 | 27 | 6 | 16 | 5 | 22 | 3 | 13 | 6 |
| 70 RR OG OVER | 81 | 17 | 36 | 28 | 69 | 9 | 18 | 42 |
| I ALT | 2636 | 1297 | 1189 | 150 | 2376 | 1052 | 1177 | 147 |

TABELL 12. FORTS. UTENLANDSKE STATSBOGGERE, ETTER KJØNN, EKTESKAPELIG STATUS OG ALDER. FYLKER

| FYLKE ALDER | MENN | | | | KVINNER | | | |
|---------------------|-------|--------|-------|-----------|---------|--------|-------|-----------|
| | I ALT | UGIFTE | GIFTE | FØR GIFTE | I ALT | UGIFTE | GIFTE | FØR GIFTE |
| 07 VESTFOLD | | | | | | | | |
| 0- 4 RR | 115 | 115 | - | - | 143 | 143 | - | - |
| 5- 9 | 158 | 158 | - | - | 143 | 143 | - | - |
| 10-14 | 133 | 133 | - | - | 131 | 131 | - | - |
| 15-19 | 108 | 107 | 1 | - | 110 | 106 | 4 | - |
| 20-24 | 100 | 78 | 22 | - | 127 | 61 | 65 | 1 |
| 25-29 | 156 | 52 | 93 | 11 | 154 | 24 | 117 | 13 |
| 30-34 | 198 | 32 | 151 | 15 | 149 | 10 | 136 | 3 |
| 35-39 | 144 | 17 | 114 | 13 | 155 | 5 | 134 | 16 |
| 40-44 | 114 | 7 | 95 | 12 | 122 | 2 | 109 | 11 |
| 45-49 | 89 | 6 | 70 | 13 | 89 | 1 | 81 | 7 |
| 50-54 | 72 | 8 | 57 | 7 | 66 | 2 | 58 | 6 |
| 55-59 | 55 | 9 | 41 | 5 | 44 | 3 | 30 | 11 |
| 60-64 | 41 | 2 | 36 | 3 | 37 | 3 | 25 | 9 |
| 65-69 | 27 | 5 | 18 | 4 | 31 | 3 | 15 | 13 |
| 70 RR OG OVER | 86 | 10 | 53 | 23 | 101 | 15 | 31 | 55 |
| I ALT | 1596 | 739 | 751 | 106 | 1602 | 652 | 805 | 145 |
| 08 TELEMARK | | | | | | | | |
| 0- 4 RR | 87 | 87 | - | - | 105 | 105 | - | - |
| 5- 9 | 86 | 86 | - | - | 72 | 72 | - | - |
| 10-14 | 98 | 98 | - | - | 73 | 73 | - | - |
| 15-19 | 78 | 78 | - | - | 88 | 87 | 1 | - |
| 20-24 | 109 | 83 | 25 | 1 | 109 | 63 | 45 | 1 |
| 25-29 | 123 | 41 | 77 | 5 | 122 | 22 | 92 | 8 |
| 30-34 | 149 | 17 | 118 | 14 | 101 | 8 | 80 | 13 |
| 35-39 | 91 | 6 | 73 | 12 | 103 | 3 | 87 | 13 |
| 40-44 | 72 | 2 | 55 | 15 | 74 | 1 | 70 | 3 |
| 45-49 | 70 | 7 | 50 | 13 | 55 | 2 | 46 | 7 |
| 50-54 | 41 | 5 | 29 | 7 | 40 | 1 | 32 | 7 |
| 55-59 | 26 | - | 22 | 4 | 31 | 2 | 19 | 10 |
| 60-64 | 19 | 2 | 13 | 4 | 14 | 1 | 7 | 6 |
| 65-69 | 12 | 1 | 10 | 1 | 12 | 2 | 6 | 4 |
| 70 RR OG OVER | 55 | 10 | 34 | 11 | 49 | 5 | 12 | 32 |
| I ALT | 1116 | 523 | 506 | 87 | 1048 | 447 | 497 | 104 |
| 09 AUST-AGDER | | | | | | | | |
| 0- 4 RR | 60 | 60 | - | - | 43 | 43 | - | - |
| 5- 9 | 67 | 67 | - | - | 54 | 54 | - | - |
| 10-14 | 70 | 70 | - | - | 57 | 57 | - | - |
| 15-19 | 61 | 61 | - | - | 69 | 68 | 1 | - |
| 20-24 | 68 | 53 | 13 | 2 | 68 | 36 | 31 | 1 |
| 25-29 | 83 | 33 | 48 | 2 | 61 | 10 | 45 | 6 |
| 30-34 | 77 | 14 | 58 | 5 | 71 | 8 | 58 | 5 |
| 35-39 | 68 | 11 | 49 | 8 | 57 | 2 | 53 | 2 |
| 40-44 | 36 | 6 | 28 | 2 | 53 | - | 50 | 3 |
| 45-49 | 43 | 1 | 35 | 7 | 52 | - | 46 | 6 |
| 50-54 | 43 | 2 | 39 | 2 | 36 | 2 | 31 | 3 |
| 55-59 | 30 | 2 | 23 | 5 | 34 | 1 | 25 | 8 |
| 60-64 | 39 | 4 | 32 | 3 | 20 | 5 | 12 | 3 |
| 65-69 | 24 | 1 | 20 | 3 | 26 | 4 | 13 | 9 |
| 70 RR OG OVER | 121 | 18 | 72 | 31 | 142 | 28 | 41 | 73 |
| I ALT | 890 | 403 | 417 | 70 | 843 | 318 | 406 | 119 |

TABELL 12. FORTS. UTENLANDSKE STATSBERGERE, ETTER KJØNN, EKTESKAPELIG STATUS OG ALDER, FYLKER

| FYLKE ALDER | MENN | | | | KVINNER | | | |
|----------------------|-------|--------|-------|-----------|---------|--------|-------|-----------|
| | I ALT | UGIFTE | GIFTE | FØR GIFTE | I ALT | UGIFTE | GIFTE | FØR GIFTE |
| 10 VEST-AGDER | | | | | | | | |
| 0- 4 ÅR | 138 | 138 | - | - | 146 | 146 | - | - |
| 5- 9 | 179 | 179 | - | - | 182 | 182 | - | - |
| 10-14 | 180 | 180 | - | - | 170 | 170 | - | - |
| 15-19 | 163 | 158 | 5 | - | 169 | 158 | 11 | - |
| 20-24 | 169 | 137 | 31 | 1 | 161 | 79 | 79 | 3 |
| 25-29 | 157 | 41 | 102 | 14 | 157 | 27 | 114 | 16 |
| 30-34 | 172 | 30 | 123 | 19 | 147 | 7 | 132 | 8 |
| 35-39 | 158 | 14 | 130 | 14 | 143 | 7 | 128 | 8 |
| 40-44 | 131 | 5 | 116 | 10 | 110 | 4 | 97 | 9 |
| 45-49 | 109 | 7 | 92 | 10 | 116 | 3 | 100 | 13 |
| 50-54 | 96 | 14 | 75 | 7 | 70 | 2 | 60 | 8 |
| 55-59 | 66 | 5 | 56 | 5 | 65 | 4 | 48 | 13 |
| 60-64 | 73 | 5 | 63 | 5 | 59 | 2 | 41 | 16 |
| 65-69 | 51 | 3 | 38 | 10 | 55 | 5 | 27 | 23 |
| 70 ÅR OG OVER | 220 | 38 | 138 | 44 | 267 | 68 | 76 | 123 |
| I ALT | 2062 | 954 | 969 | 139 | 2017 | 864 | 913 | 240 |
| 11 ROGALAND | | | | | | | | |
| 0- 4 ÅR | 433 | 433 | - | - | 399 | 399 | - | - |
| 5- 9 | 437 | 437 | - | - | 396 | 396 | - | - |
| 10-14 | 357 | 357 | - | - | 359 | 359 | - | - |
| 15-19 | 291 | 290 | 1 | - | 269 | 257 | 12 | - |
| 20-24 | 329 | 259 | 66 | 4 | 334 | 161 | 171 | 2 |
| 25-29 | 654 | 274 | 360 | 20 | 519 | 82 | 414 | 23 |
| 30-34 | 767 | 127 | 604 | 36 | 518 | 39 | 455 | 24 |
| 35-39 | 552 | 54 | 447 | 51 | 372 | 13 | 335 | 24 |
| 40-44 | 384 | 30 | 316 | 38 | 264 | 8 | 237 | 19 |
| 45-49 | 259 | 18 | 225 | 16 | 171 | 1 | 161 | 9 |
| 50-54 | 233 | 13 | 210 | 10 | 166 | 5 | 150 | 11 |
| 55-59 | 163 | 8 | 141 | 14 | 92 | 1 | 82 | 9 |
| 60-64 | 89 | 4 | 75 | 10 | 78 | 4 | 53 | 21 |
| 65-69 | 59 | 5 | 47 | 7 | 42 | 6 | 25 | 11 |
| 70 ÅR OG OVER | 190 | 29 | 109 | 52 | 222 | 33 | 54 | 135 |
| I ALT | 5197 | 2338 | 2601 | 258 | 4201 | 1764 | 2149 | 288 |
| 12 HORDALAND | | | | | | | | |
| 0- 4 ÅR | 275 | 275 | - | - | 225 | 225 | - | - |
| 5- 9 | 244 | 244 | - | - | 243 | 243 | - | - |
| 10-14 | 219 | 219 | - | - | 173 | 173 | - | - |
| 15-19 | 212 | 212 | - | - | 189 | 174 | 15 | - |
| 20-24 | 278 | 216 | 58 | 4 | 268 | 147 | 119 | 2 |
| 25-29 | 397 | 153 | 225 | 19 | 406 | 102 | 285 | 19 |
| 30-34 | 439 | 106 | 296 | 37 | 317 | 49 | 244 | 24 |
| 35-39 | 305 | 40 | 245 | 20 | 255 | 21 | 216 | 18 |
| 40-44 | 160 | 18 | 118 | 24 | 154 | 12 | 129 | 13 |
| 45-49 | 137 | 13 | 100 | 24 | 137 | 10 | 112 | 15 |
| 50-54 | 73 | 6 | 57 | 10 | 109 | 4 | 93 | 12 |
| 55-59 | 66 | 13 | 46 | 7 | 60 | 5 | 39 | 16 |
| 60-64 | 43 | 3 | 38 | 2 | 33 | 1 | 21 | 11 |
| 65-69 | 30 | 3 | 23 | 4 | 43 | 5 | 27 | 11 |
| 70 ÅR OG OVER | 143 | 23 | 86 | 34 | 154 | 33 | 32 | 89 |
| I ALT | 3021 | 1544 | 1292 | 185 | 2766 | 1204 | 1332 | 230 |

TABELL 12. FORTS. UTENLANDSKE STATSBOERGERE, ETTER KJØNN, EKTESKAPELIG STATUS OG ALDER. FYLKER

| FYLKE ALDER | MENN | | | | KVINNER | | | |
|---------------------|-------|--------|-------|-----------|---------|--------|-------|-----------|
| | I ALT | UGIFTE | GIFTE | FØR GIFTE | I ALT | UGIFTE | GIFTE | FØR GIFTE |
| 14 SOGN OG FJORDANE | | | | | | | | |
| 0- 4 ÅR | 36 | 36 | - | - | 34 | 34 | - | - |
| 5- 9 | 46 | 46 | - | - | 37 | 37 | - | - |
| 10-14 | 25 | 25 | - | - | 23 | 23 | - | - |
| 15-19 | 18 | 18 | - | - | 17 | 16 | 1 | - |
| 20-24 | 24 | 16 | 8 | - | 39 | 24 | 15 | - |
| 25-29 | 41 | 17 | 24 | - | 45 | 17 | 28 | - |
| 30-34 | 43 | 10 | 27 | 6 | 40 | 3 | 35 | 2 |
| 35-39 | 38 | 6 | 27 | 5 | 38 | 3 | 35 | - |
| 40-44 | 15 | 2 | 13 | - | 15 | 2 | 13 | - |
| 45-49 | 16 | 2 | 10 | 4 | 8 | - | 7 | 1 |
| 50-54 | 5 | - | 4 | 1 | 8 | - | 6 | 2 |
| 55-59 | 3 | - | 3 | - | 5 | - | 4 | 1 |
| 60-64 | 4 | - | 4 | - | 7 | 2 | 5 | - |
| 65-69 | 3 | 1 | 2 | - | 1 | - | 1 | - |
| 70 ÅR OG OVER | 22 | 13 | 6 | 3 | 14 | 2 | 2 | 10 |
| I ALT | 339 | 192 | 128 | 19 | 331 | 163 | 152 | 16 |
| 15 MØRE OG ROMSDAL | | | | | | | | |
| 0- 4 ÅR | 68 | 68 | - | - | 78 | 78 | - | - |
| 5- 9 | 95 | 95 | - | - | 89 | 89 | - | - |
| 10-14 | 74 | 74 | - | - | 65 | 65 | - | - |
| 15-19 | 41 | 41 | - | - | 54 | 54 | - | - |
| 20-24 | 70 | 54 | 16 | - | 77 | 38 | 37 | 2 |
| 25-29 | 102 | 30 | 68 | 4 | 109 | 24 | 83 | 2 |
| 30-34 | 119 | 23 | 88 | 8 | 103 | 13 | 85 | 5 |
| 35-39 | 87 | 6 | 72 | 9 | 70 | 3 | 61 | 6 |
| 40-44 | 58 | 2 | 48 | 8 | 57 | 1 | 54 | 2 |
| 45-49 | 37 | 5 | 27 | 5 | 39 | 2 | 35 | 2 |
| 50-54 | 28 | 4 | 22 | 2 | 27 | 3 | 20 | 4 |
| 55-59 | 19 | 1 | 15 | 3 | 30 | 1 | 24 | 5 |
| 60-64 | 9 | - | 7 | 2 | 20 | 3 | 8 | 9 |
| 65-69 | 11 | - | 9 | 2 | 16 | 4 | 8 | 4 |
| 70 ÅR OG OVER | 70 | 16 | 38 | 16 | 49 | 6 | 18 | 25 |
| I ALT | 888 | 419 | 410 | 59 | 883 | 384 | 433 | 66 |
| 16 SØR-TRØNDELAG | | | | | | | | |
| 0- 4 ÅR | 111 | 111 | - | - | 90 | 90 | - | - |
| 5- 9 | 105 | 105 | - | - | 108 | 108 | - | - |
| 10-14 | 85 | 85 | - | - | 78 | 78 | - | - |
| 15-19 | 61 | 61 | - | - | 48 | 40 | 8 | - |
| 20-24 | 110 | 83 | 26 | 1 | 130 | 63 | 63 | 4 |
| 25-29 | 185 | 86 | 88 | 11 | 159 | 44 | 111 | 4 |
| 30-34 | 210 | 63 | 124 | 23 | 132 | 19 | 109 | 4 |
| 35-39 | 114 | 18 | 83 | 13 | 108 | 7 | 92 | 9 |
| 40-44 | 84 | 9 | 64 | 11 | 78 | 4 | 65 | 9 |
| 45-49 | 45 | 6 | 33 | 6 | 63 | 5 | 50 | 8 |
| 50-54 | 24 | 4 | 14 | 6 | 46 | - | 34 | 12 |
| 55-59 | 32 | 4 | 23 | 5 | 44 | 4 | 33 | 7 |
| 60-64 | 21 | 1 | 16 | 4 | 16 | 1 | 10 | 5 |
| 65-69 | 11 | 2 | 8 | 1 | 10 | 1 | 5 | 4 |
| 70 ÅR OG OVER | 44 | 13 | 21 | 10 | 51 | 10 | 8 | 33 |
| I ALT | 1242 | 651 | 500 | 91 | 1161 | 474 | 588 | 99 |

TABELL 12. FORTS. UTENLANDSKE STATSBOGGERE, ETTER KJØNN, EKTESKAPELIG STATUS OG ALDER. FYLKER

| FYLKE ALDER | MENN | | | | KVINNER | | | |
|--------------------------|-------|--------|-------|-----------|---------|--------|-------|-----------|
| | I ALT | UGIFTE | GIFTE | FØR GIFTE | I ALT | UGIFTE | GIFTE | FØR GIFTE |
| 17 NORD-TRØNDELAG | | | | | | | | |
| 0- 4 ÅR | 40 | 40 | - | - | 26 | 26 | - | - |
| 5- 9 | 26 | 26 | - | - | 37 | 37 | - | - |
| 10-14 | 18 | 18 | - | - | 29 | 29 | - | - |
| 15-19 | 17 | 17 | - | - | 13 | 11 | 2 | - |
| 20-24 | 27 | 18 | 9 | - | 27 | 11 | 15 | 1 |
| 25-29 | 43 | 17 | 25 | 1 | 49 | 19 | 28 | 2 |
| 30-34 | 45 | 14 | 29 | 2 | 48 | 4 | 42 | 2 |
| 35-39 | 38 | 5 | 32 | 1 | 38 | 2 | 33 | 3 |
| 40-44 | 25 | 2 | 20 | 3 | 24 | 1 | 22 | 1 |
| 45-49 | 14 | 1 | 8 | 5 | 18 | - | 17 | 1 |
| 50-54 | 5 | - | 5 | - | 11 | 1 | 9 | 1 |
| 55-59 | 13 | 2 | 8 | 3 | 11 | 1 | 9 | 1 |
| 60-64 | 3 | - | 3 | - | 13 | 1 | 8 | 4 |
| 65-69 | 6 | 1 | 5 | - | 2 | - | 1 | 1 |
| 70 ÅR OG OVER | 30 | 12 | 11 | 7 | 18 | 2 | 5 | 11 |
| I ALT | 350 | 173 | 155 | 22 | 364 | 145 | 191 | 28 |
| 18 NORDLAND | | | | | | | | |
| 0- 4 ÅR | 64 | 64 | - | - | 56 | 56 | - | - |
| 5- 9 | 87 | 87 | - | - | 70 | 70 | - | - |
| 10-14 | 55 | 55 | - | - | 53 | 53 | - | - |
| 15-19 | 39 | 37 | 2 | - | 39 | 36 | 3 | - |
| 20-24 | 45 | 31 | 12 | 2 | 66 | 38 | 27 | 1 |
| 25-29 | 102 | 40 | 58 | 4 | 129 | 42 | 79 | 8 |
| 30-34 | 116 | 30 | 76 | 10 | 89 | 12 | 71 | 6 |
| 35-39 | 62 | 9 | 43 | 10 | 85 | 8 | 71 | 6 |
| 40-44 | 39 | 2 | 31 | 6 | 50 | 4 | 41 | 5 |
| 45-49 | 18 | 3 | 12 | 3 | 28 | 1 | 22 | 5 |
| 50-54 | 19 | 4 | 13 | 2 | 24 | 1 | 18 | 5 |
| 55-59 | 27 | 2 | 20 | 5 | 24 | - | 13 | 11 |
| 60-64 | 15 | 3 | 10 | 2 | 12 | 1 | 7 | 4 |
| 65-69 | 10 | 2 | 6 | 2 | 14 | 1 | 5 | 8 |
| 70 ÅR OG OVER | 34 | 6 | 17 | 11 | 36 | 8 | 7 | 21 |
| I ALT | 732 | 375 | 300 | 57 | 775 | 331 | 364 | 80 |
| 19 TROMS | | | | | | | | |
| 0- 4 ÅR | 44 | 44 | - | - | 52 | 52 | - | - |
| 5- 9 | 60 | 60 | - | - | 43 | 43 | - | - |
| 10-14 | 41 | 41 | - | - | 49 | 49 | - | - |
| 15-19 | 26 | 26 | - | - | 32 | 31 | 1 | - |
| 20-24 | 56 | 47 | 8 | 1 | 72 | 43 | 28 | 1 |
| 25-29 | 85 | 46 | 32 | 7 | 96 | 41 | 50 | 5 |
| 30-34 | 82 | 29 | 47 | 6 | 102 | 20 | 71 | 11 |
| 35-39 | 54 | 9 | 39 | 6 | 67 | 8 | 51 | 8 |
| 40-44 | 43 | 3 | 32 | 8 | 37 | - | 35 | 2 |
| 45-49 | 18 | 1 | 13 | 4 | 21 | 1 | 17 | 3 |
| 50-54 | 15 | 2 | 11 | 2 | 15 | - | 12 | 3 |
| 55-59 | 6 | 1 | 3 | 2 | 12 | 2 | 6 | 4 |
| 60-64 | 10 | 1 | 8 | 1 | 5 | - | 4 | 1 |
| 65-69 | 2 | - | 1 | 1 | 3 | - | 3 | - |
| 70 ÅR OG OVER | 8 | 3 | 2 | 3 | 11 | 2 | 1 | 8 |
| I ALT | 550 | 313 | 196 | 41 | 617 | 292 | 279 | 46 |

TABELL 12. FORTS. UTENLANDSKE STATSBOGGERE, ETTER KJØNN, EKTESKAPELIG STATUS OG ALDER. FYLKER

| FYLKE ALDER | MENN | | | | KVINNER | | | |
|---------------------|-------|--------|-------|-----------|---------|--------|-------|-----------|
| | I ALT | UGIFTE | GIFTE | FØR GIFTE | I ALT | UGIFTE | GIFTE | FØR GIFTE |
| 20 FINNMARK | | | | | | | | |
| 0- 4 ÅR | 55 | 55 | - | - | 60 | 60 | - | - |
| 5- 9 | 43 | 43 | - | - | 58 | 58 | - | - |
| 10-14 | 45 | 45 | - | - | 32 | 32 | - | - |
| 15-19 | 17 | 17 | - | - | 44 | 42 | 1 | 1 |
| 20-24 | 64 | 57 | 7 | - | 132 | 103 | 26 | 3 |
| 25-29 | 100 | 58 | 36 | 6 | 121 | 49 | 65 | 7 |
| 30-34 | 89 | 33 | 42 | 14 | 109 | 20 | 87 | 2 |
| 35-39 | 60 | 21 | 29 | 10 | 43 | 3 | 36 | 4 |
| 40-44 | 30 | 13 | 11 | 6 | 22 | 5 | 13 | 4 |
| 45-49 | 13 | - | 8 | 5 | 13 | - | 9 | 4 |
| 50-54 | 15 | 6 | 7 | 2 | 10 | 1 | 5 | 4 |
| 55-59 | 11 | 3 | 5 | 3 | 10 | 3 | 5 | 2 |
| 60-64 | 3 | 2 | 1 | - | 4 | - | 3 | 1 |
| 65-69 | 3 | 1 | 2 | - | 2 | - | 1 | 1 |
| 70 ÅR OG OVER | 7 | - | 3 | 4 | 4 | 1 | - | 3 |
| I ALT | 555 | 354 | 151 | 50 | 664 | 377 | 251 | 36 |

TABELL 13. UTENLANDSKE STATSBOERGERE ETTER STATSBOERGERSKAP. FYLKER OG UTVALGTE KOMMUNER

| FYLKE COUNTY | UTEN- LANDSKE STATS- BOERGERE I ALT FOREIGN- ERS TOTAL | EUROPA EUROPE | | | | | | | | | | | VEST- TYSK- LAND FED- ERAL RE- PUBLIC OF GER- MANY |
|-------------------------|---|----------------|------------------------------|------------------------------|-----------------------------|-----------------------------|--------------------------|----------------------|--|---|--|----------------------------|---|
| | | AV DETTE | | | | | OF WHICH | | | | | | |
| | | I ALT TOTAL | DAN- MARK DEN- MARK | FIN- LAND FIN- LAND | IS- LAND ICE- LAND | SVE- RIGE SWE- DEN | FRANK- RIKE FRANCE | ITA- LIA ITALY | JUGO- SLA- VIA YUGO- SLA- VIA | NED- ER- LAND NETH- ER LANDS | STOR- BRIT- ANNIA GREAT BRIT- AIN | TYR- KIA TUR- KEY | |
| HELE LANDET | 82570 | 52612 | 13999 | 2922 | 1545 | 8367 | 1580 | 785 | 1664 | 2090 | 9308 | 2486 | 3576 |
| BYKOMMUNER | 51542 | 30200 | 6990 | 1485 | 968 | 4426 | 1181 | 507 | 1200 | 1056 | 5691 | 1942 | 1899 |
| HERREDSKOMMUNER | 31028 | 22412 | 7009 | 1437 | 577 | 3941 | 399 | 278 | 464 | 1034 | 3617 | 544 | 1677 |
| 01 ØSTFOLD | 5253 | 3821 | 1321 | 125 | 58 | 920 | 16 | 20 | 182 | 127 | 358 | 148 | 242 |
| 02 AKERSHUS | 10322 | 7659 | 2322 | 287 | 177 | 1248 | 106 | 154 | 208 | 325 | 1470 | 178 | 600 |
| 03 OSLO | 22693 | 12176 | 2479 | 631 | 423 | 1695 | 398 | 277 | 1032 | 279 | 1807 | 997 | 701 |
| 04 HEDMARK | 1931 | 1371 | 355 | 36 | 25 | 624 | 12 | 9 | 6 | 55 | 117 | 1 | 66 |
| 05 ØPPLAND | 1549 | 1183 | 525 | 40 | 38 | 183 | 11 | 8 | - | 86 | 127 | 7 | 78 |
| 06 BUSKERUD | 5012 | 3551 | 1165 | 84 | 105 | 423 | 15 | 24 | 53 | 116 | 427 | 639 | 216 |
| 07 VESTFOLD | 3198 | 2390 | 864 | 96 | 41 | 388 | 17 | 50 | 35 | 82 | 381 | 58 | 173 |
| 08 TELEMARK | 2164 | 1687 | 648 | 96 | 39 | 309 | 21 | 14 | 23 | 79 | 176 | 43 | 150 |
| 09 AUST-AGDER | 1733 | 966 | 411 | 61 | 29 | 100 | 11 | 2 | - | 57 | 177 | 4 | 74 |
| 10 VEST-AGDER | 4079 | 1922 | 719 | 33 | 78 | 196 | 27 | 18 | 22 | 94 | 408 | 97 | 128 |
| 11 ROGALAND | 9398 | 5216 | 894 | 133 | 134 | 354 | 714 | 87 | 22 | 246 | 1976 | 100 | 273 |
| 12 HORDALAND | 5787 | 3469 | 747 | 115 | 125 | 415 | 75 | 56 | 51 | 189 | 947 | 135 | 285 |
| 14 SOGN OG FJORDANE .. | 670 | 452 | 112 | 36 | 33 | 45 | 4 | 4 | - | 46 | 109 | 6 | 27 |
| 15 MØRE OG ROMSDAL ... | 1771 | 1295 | 442 | 49 | 49 | 191 | 66 | 12 | 5 | 54 | 189 | 32 | 116 |
| 16 SØR-TRØNDELAG | 2403 | 1545 | 304 | 59 | 80 | 362 | 39 | 19 | 9 | 72 | 285 | 35 | 147 |
| 17 NORD-TRØNDELAG | 714 | 574 | 142 | 34 | 16 | 213 | 6 | 6 | 3 | 10 | 69 | 1 | 52 |
| 18 NORDLAND | 1507 | 1216 | 232 | 104 | 30 | 380 | 10 | 18 | 7 | 78 | 150 | - | 129 |
| 19 TROMS | 1167 | 1002 | 204 | 147 | 55 | 243 | 16 | - | 4 | 69 | 103 | 3 | 78 |
| 20 FINNMARK | 1219 | 1117 | 113 | 756 | 10 | 78 | 16 | 7 | 2 | 26 | 32 | 2 | 41 |
| UTVALGTE KOMMUNER | | | | | | | | | | | | | |
| 0219 BÅRUM | 3267 | 2428 | 577 | 108 | 68 | 378 | 49 | 60 | 96 | 83 | 587 | 70 | 173 |
| 0220 ASKER | 1326 | 1026 | 290 | 29 | 22 | 190 | 16 | 9 | 24 | 35 | 250 | 10 | 79 |
| 0301 OSLO | 22693 | 12176 | 2479 | 631 | 423 | 1695 | 398 | 277 | 1032 | 279 | 1807 | 997 | 701 |
| 0602 DRAMMEN | 1870 | 1218 | 306 | 24 | 9 | 116 | 4 | 5 | 21 | 25 | 107 | 414 | 48 |
| 1001 KRISTIANSAND | 1938 | 1194 | 398 | 28 | 56 | 127 | 25 | 9 | 13 | 51 | 265 | 97 | 60 |
| 1102 SANDNES | 1366 | 700 | 167 | 17 | 15 | 41 | 41 | 22 | - | 38 | 286 | 8 | 29 |
| 1103 STAVANGER | 5165 | 2819 | 291 | 57 | 66 | 196 | 533 | 42 | 12 | 113 | 1168 | 62 | 136 |
| 1201 BERGEN | 4250 | 2402 | 485 | 71 | 72 | 319 | 51 | 40 | 37 | 126 | 661 | 76 | 214 |
| 1601 TRONDHEIM | 1957 | 1214 | 220 | 45 | 77 | 260 | 32 | 18 | 7 | 64 | 226 | 35 | 106 |

FOREIGNERS BY CITIZENSHIP, COUNTIES AND SELECTED MUNICIPALITIES

| AFRIKA AFRICA | | ASIA | | | | AMERIKA AMERICA | | | | UOPPGITT STATS- BORGER- SKAP OG STATS- LØSE | | NO. |
|----------------|------------------------------|----------------|----------------------|--------------------------------|----------------|------------------------------|----------------------------|----------------|---|--|--|-------------------------|
| I ALT TOTAL | AV DETTE OF WHICH | I ALT TOTAL | AV DETTE OF WHICH | | I ALT TOTAL | AV DETTE OF WHICH | | I ALT TOTAL | OSE- ANIA, OCE- ANIA, TOTAL | UNKNOW N AND STATE- LESS | | |
| | MAR- OKKO MOR- OCCO | | INDIA INDIA | PAKI- STAN PAKI- STAN | | VIET- NAM VIET- NAM | CANA- DA CANA- DA | | | | SAM- BANDS- STAT- ENE UNITED STATES | CHILE CHILE |
| 2638 | 1274 | 12994 | 1585 | 6455 | 2258 | 13464 | 939 | 10668 | 904 | 501 | 361 | THE WHOLE COUNTRY |
| 2250 | 1206 | 10124 | 1091 | 5488 | 1667 | 8461 | 522 | 6657 | 667 | 287 | 220 | URBAN MUNICIPALITIES |
| 388 | 68 | 2870 | 494 | 967 | 591 | 5003 | 417 | 4011 | 237 | 214 | 141 | RURAL MUNICIPALITIES |
| 118 | 26 | 713 | 89 | 304 | 189 | 442 | 41 | 293 | 63 | 39 | 120 | 01 |
| 160 | 42 | 1284 | 156 | 671 | 210 | 1134 | 82 | 842 | 114 | 58 | 27 | 02 |
| 1770 | 1106 | 6411 | 551 | 4567 | 312 | 2133 | 144 | 1520 | 217 | 93 | 110 | 03 |
| 18 | 2 | 334 | 8 | - | 292 | 181 | 40 | 124 | 6 | 19 | 8 | 04 |
| 32 | 6 | 175 | 12 | 27 | 110 | 145 | 16 | 119 | 1 | 10 | 4 | 05 |
| 54 | 22 | 776 | 356 | 246 | 88 | 596 | 53 | 328 | 110 | 23 | 12 | 06 |
| 36 | 4 | 306 | 49 | 67 | 123 | 432 | 43 | 320 | 23 | 25 | 9 | 07 |
| 21 | 2 | 167 | 22 | 33 | 22 | 273 | 31 | 148 | 58 | 10 | 6 | 08 |
| 14 | - | 94 | 6 | 14 | 35 | 643 | 10 | 612 | 3 | 14 | 2 | 09 |
| 36 | 3 | 359 | 25 | 125 | 128 | 1746 | 36 | 1643 | 35 | 7 | 9 | 10 |
| 130 | 10 | 617 | 40 | 242 | 103 | 3329 | 192 | 3011 | 42 | 95 | 11 | 11 |
| 103 | 15 | 921 | 98 | 94 | 459 | 1229 | 83 | 867 | 187 | 39 | 26 | 12 |
| 14 | 1 | 73 | 33 | - | 2 | 128 | 16 | 94 | 4 | 2 | 1 | 14 |
| 39 | 12 | 112 | 39 | 8 | - | 307 | 41 | 237 | 2 | 17 | 1 | 15 |
| 59 | 13 | 402 | 50 | 49 | 160 | 374 | 39 | 260 | 32 | 18 | 5 | 16 |
| 6 | 3 | 74 | 10 | 3 | 24 | 50 | 12 | 34 | - | 8 | 2 | 17 |
| 19 | 3 | 76 | 18 | 3 | - | 174 | 48 | 106 | 1 | 17 | 5 | 18 |
| 6 | 3 | 54 | 18 | 1 | 1 | 101 | 6 | 75 | 3 | 4 | - | 19 |
| 3 | 1 | 46 | 5 | 1 | - | 47 | 6 | 35 | 3 | 3 | 3 | 20 |
| | | | | | | | | | | | | SELECTED MUNICIPALITIES |
| 58 | 22 | 320 | 8 | 178 | 30 | 427 | 28 | 355 | 28 | 22 | 12 | 0219 |
| 13 | - | 125 | 38 | 67 | 10 | 145 | 8 | 122 | 8 | 16 | 1 | 0220 |
| 1770 | 1106 | 6411 | 551 | 4567 | 312 | 2133 | 144 | 1520 | 217 | 93 | 110 | 0301 |
| 33 | 17 | 451 | 223 | 153 | 48 | 161 | 13 | 76 | 43 | 7 | - | 0602 |
| 25 | 2 | 241 | 21 | 81 | 104 | 465 | 19 | 400 | 31 | 6 | 7 | 1001 |
| 5 | 1 | 97 | 4 | 65 | 2 | 548 | 29 | 510 | 1 | 15 | 1 | 1102 |
| 90 | 8 | 368 | 25 | 145 | 100 | 1827 | 112 | 1660 | 7 | 54 | 7 | 1103 |
| 86 | 15 | 819 | 82 | 91 | 444 | 887 | 62 | 583 | 175 | 32 | 24 | 1201 |
| 57 | 13 | 367 | 31 | 47 | 160 | 305 | 26 | 211 | 31 | 9 | 5 | 1601 |

Utrykte tabeller

I tillegg til de tabeller som er trykt i dette heftet, har Byrådet følgende utrykte tabeller:

- a. Folkemengden etter kjønn og ettårige aldersklasser i hver kommune.
- b. Folkemengden etter kjønn, ekteskapelig status og 5-års aldersgrupper i hver kommune.
- c. Folkemengden etter kjønn, ekteskapelig status og ettårige aldersklasser i hvert fylke.

Unprinted tables

In addition to the tables in this publication the following tables are available in unpublished form:

- a. Population by sex and single ages in each municipality.
- b. Population by sex, marital status and five-year age groups in each municipality.
- c. Population by sex, marital status and single ages in each county.

Tidligere utkommet innen emneområdet
Previously issued on the subject

Folkemengden etter alder 31. desember 1965 Population by Age 31 December 1965 NOS A 222,
1967 A 266, 1969 A 355

Folkemengden etter alder og ekteskabelig status 31. desember 1970 Population by Age and
Marital Status 31 December 1970 NOS A 448, 1972 A 578, 1973 A 653, 1974 A 729, 1975 A 821, 1976 A
899, 1977 A 966, 1978 B 22, 1979 B 122

Publikasjoner sendt ut fra Statistisk Sentralbyrå siden 1. juli 1980
Publications issued by the Central Bureau of Statistics since 1 July 1980

I serien Norges offisielle statistikk (NOS):

| Rekke B | Trykt 1980 |
|---------|--|
| Nr. 130 | Sosialstatistikk 1978 Social Statistics Sidetall 91 Pris kr 11,00 ISBN 82-537-1141-7 |
| - 131 | Flyttestatistikk 1979 Migration Statistics Sidetall 92 Pris kr 11,00 ISBN 82-537-1144-1 ISSN 0550-8592 |
| - 132 | Utdanningsstatistikk Vaksenopplæring 1978-79 Educational Statistics Adult Education Sidetall 83 Pris kr 13,00 ISBN 82-537-1147-6 ISSN 0332-8058 |
| - 133 | Oljevirksomheten 1979 The Oil Activities Sidetall 67 Pris kr 11,00 ISBN 82-537-1148-4 |
| - 134 | Folketeljinga 1801 Ny bearbeiding Population Census 1801 Reprocessed Sidetall 165 Pris kr 13,00 ISBN 82-537-1149-2 |
| - 135 | Skogavvirkning til salg og industriell produksjon 1978-79 Roundwood Cut for Sale and Industrial Production Sidetall 54 Pris kr 11,00 ISBN 82-537-1153-0 |
| - 136 | Lastebiltransport Utvalgsundersøkelse 1978 Road Goods Transport Sample Survey Sidetall 199 Pris kr 15,00 ISBN 82-537-1156-5 |
| - 137 | Kredittmarkedstatistikk Lån, obligasjoner, aksjer mv. 1979 Credit Market Statistics Loans, Bonds, Shares etc. Sidetall 97 Pris kr 11,00 ISBN 82-537-1157-3 |
| - 138 | Ferieundersøkelsen 1978/79 Hefte I Holiday Survey Volume I Sidetall 118 Pris kr 13,00 ISBN 82-537-1160-3 |
| - 139 | Lønnsstatistikk 1979 Wage Statistics Sidetall 88 Pris kr 11,00 ISBN 82-537-1164-6 ISSN 0078-1916 |
| - 140 | Sivilrettsstatistikk 1979 Civil Judicial Statistics Sidetall 41 Pris kr 9,00 ISBN 82-537-1165-4 |
| - 141 | Nasjonalregnskap 1968 - 1979 National Accounts Sidetall 237 Pris kr 13,00 ISBN 82-537-1166-2 |
| - 142 | Statistisk årbok 1980 Statistical Yearbook of Norway Sidetall 496 Pris kr 25,00 ISBN 82-537-1168-9 ISSN 0377-8908 |
| - 143 | Folkemengdens bevegelse 1979 Vital Statistics and Migration Statistics Sidetall 74 Pris kr 11,00 ISBN 82-537-1169-7 ISSN 0377-8797 |
| - 144 | Jaktstatistikk 1979 Hunting Statistics Sidetall 60 Pris kr 11,00 ISBN 82-537-1171-9 ISSN 0550-0400 |
| - 145 | Samferdselsstatistikk 1979 Transport and Communication Statistics Sidetall 261 Pris kr 15,00 ISBN 82-537-1172-7 |
| - 146 | Jordbruksstatistikk 1979 Agricultural Statistics Sidetall 91 Pris kr 13,00 ISBN 82-537-1173-5 ISSN 0078-1894 |
| - 147 | Statistikk over arkitektvirksomhet og byggeteknisk konsulentvirksomhet 1978 Statistics on Architectural and other Technical Services Connected with Construction Sidetall 34 Pris kr 9,00 ISBN 82-537-1174-3 |
| - 148 | Utenrikshandel 1979 II External Trade II Sidetall 316 Pris kr 15,00 ISBN 82-537-1175-1 ISSN 0078-1940 |
| - 149 | Statistikk over bilverksteder mv. 1978 Statistics on Car Repair Shops etc. Sidetall 32 Pris kr 9,00 ISBN 82-537-1177-8 |
| - 150 | Kredittmarkedstatistikk Finansielle sektorbalanser 1974 - 1979 Credit Market Statistics Financial Sector Balance Sheets Sidetall 145 Pris kr 13,00 ISBN 82-537-1178-6 |
| - 151 | Regnskapsstatistikk 1979 Private og offentlige banker Statistics of Accounts Private and Public Banks Sidetall 113 Pris kr 11,00 ISBN 82-537-1179-4 |
| - 152 | Lønnsstatistikk for kommunale arbeidstakere pr. 1. oktober 1979 Wage Statistics for Local Government Employees Sidetall 71 Pris kr 11,00 ISBN 82-537-1180-8 |
| - 153 | Kriminalstatistikk Forbrytelser etterforsket av politiet 1979 Criminal Statistics Crimes Investigated by the Police Sidetall 97 Pris kr 11,00 ISBN 82-537-1181-6 |
| - 154 | Kredittmarkedstatistikk Private og offentlige banker 1979 Credit Market Statistics Private and Public Banks Sidetall 280 Pris kr 15,00 ISBN 82-537-1182-4 |
| - 155 | Statistikk over lavinntektsgrupper 1976 Statistics on Low Income Groups Sidetall 92 Pris kr 13,00 ISBN 82-537-1183-2 |
| - 156 | Lakse- og sjøaurefiske 1979 Salmon and Sea Trout Fisheries Sidetall 90 Pris kr 11,00 ISBN 82-537-1187-5 ISSN 0550-0419 |
| - 157 | Alkohol og andre rusmidler 1979 Alcohol and Drugs Sidetall 47 Pris kr 9,00 ISBN 82-537-1188-3 ISSN 0332-7965 |
| - 158 | Lønnsstatistikk for sjøfolk på skip i utenriksfart Mars 1980 Wage Statistics for Seamen on Ships in Ocean Transport Sidetall 29 Pris kr 9,00 ISBN 82-537-1189-1 |
| - 159 | Utdanningsstatistikk Universiteter og høyskoler 1. oktober 1979 Educational Statistics Universities and Colleges Sidetall 128 Pris kr 13,00 ISBN 82-537-1190-5 ISSN 0300-5631 |
| - 160 | Kredittmarkedstatistikk Fordringer og gjeld overfor utlandet 1978 og 1979 Credit Market Statistics Foreign Assets and Liabilities Sidetall 91 Pris kr 11,00 ISBN 82-537-1192-1 |
| - 161 | Utdanningsstatistikk Videregående skoler 1. oktober 1979 Educational Statistics Upper Secondary Schools Sidetall 124 Pris kr 13,00 ISBN 82-537-1196-4 |
| - 162 | Fiskeristatistikk 1978 Fishery Statistics Sidetall 133 Pris kr 13,00 ISBN 82-537-1197-2 |
| - 163 | Veterinærstatistikk 1979 Veterinary Statistics Sidetall 87 Pris kr 11,00 ISBN 82-537-1198-0 ISSN 0303-6561 |

Rekke B

Trykt 1980 (forts.)

- Nr. 164 Sykehusstatistikk 1979 Hospital Statistics Sidetall 54 Pris kr 11,00
ISBN 82-537-1202-2 ISSN 0550-0575
- 165 Ferieundersøkelsen 1978/79 Hefte II Holiday Survey Volume II Sidetall 102
Pris kr 13,00 ISBN 82-537-1204-9
- 166 Psykiatriske sykehus 1979 Mental Hospitals Sidetall 93 Pris kr 11,00
ISBN 82-537-1206-5
- 167 Familiestatistikk 1980 Family Statistics Sidetall 95 Pris kr 13,00
ISBN 82-537-1207-3 ISSN 0332-7957
- 168 Dødsårsaker 1979 Hovedtabeller Causes of Death Main Tables Sidetall 98
Pris kr 11,00 ISBN 82-537-1208-1 ISSN 0550-032X
- 169 Skogstatistikk 1979 Forestry Statistics Sidetall 110 Pris kr 13,00
ISBN 82-537-1210-3
- 170 Byggearealstatistikk 1979 Building Statistics Sidetall 91 Pris kr 11,00
ISBN 82-537-1211-1 ISSN 0550-7162
- 171 Reiselivsstatistikk 1979 Statistics on Travel Sidetall 139 Pris kr 13,00
ISBN 82-537-1213-8
- 172 Utdanningsstatistikk Oversikt 1. oktober 1978 Educational Statistics Survey
Sidetall 106 Pris kr 13,00 ISBN 82-537-1215-4
- 173 Statistisk varefortegnelse over utenrikshandelen 1981 Sidetall 136
ISBN 82-537-1217-0

Trykt 1981

- 174 Økonomisk utsyn over året 1980 Economic Survey Sidetall 165 Pris kr 25,00
ISBN 82-537-1218-9 ISSN 0078-1924
- 175 Lønnsstatistikk for ansatte i forsikringsvirksomhet 1. september 1980 Wage
Statistics for Employees in Insurance Activity Sidetall 31 Pris kr 10,00
ISBN 82-537-1219-7
- 176 Regnskapsstatistikk 1979 Engroshandel Statistics of Accounts Wholesale Trade
Sidetall 104 Pris kr 11,00 ISBN 82-537-1220-0
- 177 Regnskapsstatistikk 1979 Bergverksdrift og industri Statistics of Accounts Mining
and Manufacturing Sidetall 162 Pris kr 11,00 ISBN 82-537-1221-9
- 178 Lønnsstatistikk for ansatte i bankvirksomhet 1. september 1980 Wage Statistics for
Bank Employees Sidetall 42 Pris kr 10,00 ISBN 82-537-1222-7
- 179 Veitrafikkulykker 1979 Road Traffic Accidents Sidetall 156 Pris kr 15,00
ISBN 82-537-1223-5
- 180 Nasjonalregnskap 1949 - 1962 National Accounts Sidetall 132 Pris kr 15,00
ISBN 82-537-1224-3
- 181 Bygge- og anleggsstatistikk 1979 Construction Statistics Sidetall 75
Pris kr 15,00 ISBN 82-537-1225-1 ISSN 0550-029X
- 182 Folketallet i kommunene 1980 - 1981 Population in Municipalities Sidetall 38
Pris kr 10,00 ISBN 82-537-1227-8
- 183 Varenomenklatur Tillegg til Industristatistikk 1980 Commodity Nomenclature
Supplement to Industrial Statistics Sidetall 155 ISBN 82-537-1228-6
- 184 Lønnsstatistikk for arbeidere i bergverksdrift og industri 3. kvartal 1980 Wage
Statistics for Workers in Mining and Manufacturing Sidetall 31 Pris kr 10,00
ISBN 82-537-1229-4 ISSN 0550-0435
- 185 Lønnsstatistikk for ansatte i jordbruk, gartnerier og hagebruk September 1980 Wage
Statistics for Workers and Salaried Employees in Agriculture and Horticulture
Sidetall 39 Pris kr 10,00 ISBN 82-537-1230-8
- 186 Statistikk over bilverksteder mv. 1979 Statistics on Car Repair Shops etc.
Sidetall 33 Pris kr 10,00 ISBN 82-537-1231-6
- 187 Statistikk over arkitektvirksomhet og byggeteknisk konsulentvirksomhet 1979
Statistics on Architectural and other Technical Services Connected with
Construction Sidetall 37 Pris kr 10,00 ISBN 82-537-1237-5
- 188 Sjøulykkesstatistikk 1980 Marine Casualties Sidetall 59 Pris kr 15,00
ISBN 82-537-1238-3 ISSN 0332-8007
- 189 Lønnsstatistikk for sjøfolk på skip i innenriks rutefart November 1980 Wage
Statistics for Seamen on Ships in Scheduled Coasting Trade Sidetall 26
Pris kr 10,00 ISBN 82-537-1240-5
- 190 Kredittmarkedstatistikk Private kredittforetak og finansieringsselskaper 1979
Credit Market Statistics Private Credit Enterprises and Private Financial
Companies Sidetall 87 Pris kr 15,00 ISBN 82-537-1241-3
- 191 Lønnsstatistikk for ansatte i forretningsmessig tjenesteyting og i interesseorganisa-
sjoner 1. september 1980 Wage Statistics for Employees in Business Services and
in Business, Professional and Labour Associations Sidetall 58 Pris kr 10,00
- 192 Sosialstatistikk 1979 Social Statistics Sidetall 89 Pris kr 15,00
ISBN 82-537-1244-8
- 193 Helsestatistikk 1979 Health Statistics Sidetall 127 Pris kr 15,00
ISBN 82-537-1245-6 ISSN 0332-7906
- 196 Rutebilstatistikk 1979 Scheduled Road Transport Sidetall 67 Pris kr 15,00
ISBN 82-537-1249-9
- 198 Lønns- og sysselsettingsstatistikk for statens embets- og tjenestemenn 1. oktober 1980
Wage and Employment Statistics for Central Government Employees Sidetall 97
Pris kr 15,00 ISBN 82-537-1501-3 ISSN 0550-8622
- 199 Lønnsstatistikk for ansatte i varehandel 1. september 1980 Wage Statistics for
Employees in Wholesale and Retail Trade Sidetall 28 Pris kr 10,00
ISBN 82-537-1502-1

Rekke B Trykt 1981 (forts.)

- Nr. 200 Elektrisitetsstatistikk 1979 Electricity Statistics Sidetall 98 Pris kr 15,00
ISBN 82-537-1504-8
- 202 Utdanningsstatistikk Grunnskoler 1. oktober 1980 Educational Statistics Basic
Schools Sidetall 78 Pris kr 15,00 ISBN 82-537-1508-0 ISSN 0332-804X
- 203 Lønns- og sysselsettingsstatistikk for ansatte i skoleverket 1. oktober 1980 Wage
and Employment Statistics for Employees in Publicly Maintained Schools
Sidetall 57 Pris kr 15,00 ISBN 82-537-1510-2
- 205 Lønnsstatistikk for ansatte i hotell- og restaurantdrift April og oktober 1980
Wage Statistics for Employees in Hotels and Restaurants Sidetall 40
Pris kr 10,00 ISBN 82-537-1512-9
- 209 Folkemengden etter alder og ekteskapeleg status 31. desember 1980 Population by
Age and Marital Status Sidetall 159 Pris kr 15,00 ISBN 82-537-1544-7
ISSN 0554-7170

I serien Statistiske analyser (SA):

- Nr. 41 Regnskapsanalyse Dagligvarehandel Accounting Analysis Grocery Trade Sidetall 49
Pris kr 9,00 ISBN 82-537-0981-1
- 42 Eldre i aldershjem 1977 People in Old Age Homes Sidetall 101 Pris kr 13,00
ISBN 82-537-0997-8
- 43 Klienter i institusjoner for alkoholistsorg 1977 Clients in Institutions for
Alcoholics Sidetall 80 Pris kr 11,00 ISBN 82-537-1099-2
- 44 Lønnsstruktur og lønnsutvikling 1970 - 1977 Wage Structure and Wage Development
Sidetall 75 Pris kr 11,00 ISBN 82-537-1112-3
- 45 Sosialt utsyn 1980 Social Survey Sidetall 284 Pris kr 20,00 ISBN 82-537-1201
ISSN 0333-0621

I serien Samfunnsøkonomiske studier (SØS):

- Nr. 41 Nordmenns feriereiser Holiday Trips by Norwegians Sidetall 222 Pris kr 13,00
ISBN 82-537-0999-4
- 42 Analyse av sammenhengen mellom forbruk, inntekt og formue i norske husholdninger
Analysing the Relationship between Consumption, Income and Wealth in Norwegian
Households Sidetall 95 Pris kr 13,00 ISBN 82-537-1012-7
- 43 MODIS IV A Model for Economic and National Planning MODIS IV Modell for økonomisk
analyse og nasjonal planlegging Sidetall 189 Pris kr 13,00 ISBN 82-537-1014-3
- 44 Holdninger og atferd på arbeidsmarkedet Attitudes and Behaviour in the Labour Market
Sidetall 223 Pris kr 15,00 ISBN 82-537-1186-7 ISSN 0085-4344
- 45 Nasjonalregnskapet i Norge System og beregningsmetoder National Accounts of Norway
System and Methods of Estimation Sidetall 313 Pris kr 18,00 ISBN 82-537-1191-3
ISSN 0085-4344
- 46 Inntektsfordeling og levekår Income Distribution and Level of Living
Sidetall 264 Pris kr 15,00 ISBN 82-537-1195-6 ISSN 0085-4344
- 47 Fruktbarhetsutvikling og fruktbarhetsteorier. Norge i et internasjonalt perspektiv
Trends and Theories in Fertility. Norway in an International Context Sidetall
120 Pris kr 15,00 ISBN 82-537-1236-7 ISSN 0085-4344

I serien Artikler fra Statistisk Sentralbyrå (ART):

- Nr. 118 Virkningen på norsk økonomi av en pause i den videre kraftutbygging Impacts on the
Norwegian Economy of a Temporary Halt in the Growth of Electricity Supply
Sidetall 36 Pris kr 9,00 ISBN 82-537-0984-6
- 119 Analytisk glatting av rater for første gangs giftermål Analytic Graduation of First
Time Nuptiality Rates Sidetall 38 Pris kr 9,00 ISBN 82-537-1008-9
- 120 Fruktbarheten i og utenfor ekteskap i Norge 1946 - 1975 Marital and Extramarital
Fertility in Norway Sidetall 97 Pris kr 11,00 ISBN 82-537-1077-1
- 121 On the Causes and Effects of Non-Response Norwegian Experiences Om årsakene til og
virkningene av frafall Erfaringer fra Norge Sidetall 52 Pris kr 11,00
ISBN 82-537-1107-7
- 122 REGION En modell for regional kryssløpsanalyse REGION A Model for Regional Input-
Output Analysis Sidetall 61 Pris kr 11,00 ISBN 82-537-1125-5
- 123 Inntektsfordeling og konsum 1962 - 1978 Income Distribution and Consumption
Sidetall 87 Pris kr 11,00 ISBN 82-537-1146-8
- 124 MODIS IV Virkningstabeller for 1978 MODIS IV Impact Tables for 1978 Sidetall 76
Pris kr 11,00 ISBN 82-537-1200-6 ISSN 0085-431X
- 126 The Consumption Function and the Life Cycle Hypothesis: An Analysis of Norwegian
Household Data Konsumfunksjonen og livsinntekthypotesen: En analyse av norske
husholdningsdata Sidetall 22 Pris kr 10,00 ISBN 82-537-1248-0 ISSN 0085-431X

Trykt 1980

- Nr. 80/15 Den statistiske behandlingen av oljevirkksomheten Sidetall 56 Pris kr 11,00
ISBN 82-537-1150-6
- 80/16 MODIS IV Detaljerte virkningstabeller for 1978 Sidetall 261 Pris kr 15,00
ISBN 82-537-1142-5
- 80/18 Dagbøker med og uten faste tidsintervaller: En sammenlikning basert på prøveundersøkelse om tidsnyttning 1979 Open and Fixed Interval Time Diaries: A Comparison Based on a Pilot Study on Time Use 1979 Sidetall 31 Pris kr 9,00
ISBN 82-537-1158-1
- 80/19 Radio- og fjernsynsundersøkelsen januar - februar 1980 Sidetall 101 Pris kr 13,00
ISBN 82-537-1155-7
- 80/20 Skatter og overføringer til private Historisk oversikt over satser mv. Årene 1969 - 1980 Sidetall 72 Pris kr 11,00 ISBN 82-537-1151-4
- 80/21 Optimal kapasitet og fastkraftpotensial i et vannkraftsystem Sidetall 36
Pris kr 9,00 ISBN 82-537-1154-9
- 80/22 Eksakte metoder for analyse av to-vegstabellar Sidetall 80 Pris kr 11,00
ISBN 82-537-1161-1
- 80/23 Tariffs in a World Trade Model An Analysis of Changing Competitiveness due to Tariff Reductions in the 1960's and 1970's Sidetall 47 Pris kr 9,00
ISBN 82-537-1163-8
- 80/24 Bestandsuavhengige giftermålsrater Sidetall 50 Pris kr 9,00 ISBN 82-537-1167-0
- 80/25 Virkninger for norsk økonomi av endringer i samhandel Norge - utviklingslandene Sidetall 67 Pris kr 11,00 ISBN 82-537-1170-0
- 80/26 Lineære og log-lineære modeller for kvalitative avhengige variable Linear and Log-Linear Qualitative Response Models Sidetall 122 Pris kr 13,00 ISBN 82-537-1184-0
- 80/27 Aktuelle skattetall 1980 Current Tax Data Sidetall 43 Pris kr 9,00
ISBN 82-537-1194-8
- 80/28 Forbruksundersøkelse blant soldater 1979 Sidetall 45 Pris kr 11,00
ISBN 82-537-1199-9
- 80/29 Konsumprisindeksen Sidetall 61 Pris kr 9,00 ISBN 82-537-1203-0
- 80/30 Totalregnskap for fiske- og fangstnæringen 1976 - 1979 Sidetall 37 Pris kr 9,00
ISBN 82-537-1205-7
- 80/31 Two Notes on Land Use Statistics Sidetall 47 Pris kr 9,00 ISBN 82-537-1214-6
- 80/32 Glatting av flytterater i Statistisk Sentralbyrås befolkningsframskrivninger Sidetall 26 Pris kr 7,00 ISBN 82-537-1216-2

Trykt 1981

- Nr. 81/2 Referansearkiv for naturressurs- og forurensningsdata 2. utgave Sidetall 424
Pris kr 20,00 ISBN 82-537-1233-2
- 81/3 Byggekostnadsindeks for boliger Sidetall 127 Pris kr 15,00 ISBN 82-537-1232-4
- 81/4 Intervjuernes erfaringer fra arbeidskraftundersøkelsene Rapport fra 99 intervjuere Field Work Experiences with the Labour Force Sample Survey Reports from 99 Interviewers Sidetall 40 Pris kr 10,00 ISBN 82-537-1234-0
- 81/5 Strukturundersøkelse for bygg og anlegg Vann- og kloakkanlegg Sidetall 62
Pris kr 15,00 ISBN 82-537-1235-9
- 81/7 Arne Ljones og Hans Viggo Sæbø: Temperaturkorrigering av energiforbruket Sidetall 43 Pris kr 10,00 ISBN 82-537-1507-2
- 81/8 En analyse av faktorinnsatsen i Norges utenrikshandel med utviklingsland og industriland Sidetall 55 Pris kr 15,00 ISBN 82-537-1506-4
- 81/11 Eva Ivås og Kjell Roland: MODIS IV Detaljerte virkningstabeller for 1979 Sidetall 264 Pris kr 20,00 ISBN 82-537-1515-3

Utvalgte publikasjoner i serien Statistisk Sentralbyrås Håndbøker (SSH)
Selected publications in the series Manuals from the Central Bureau of Statistics (MAN)

- Nr. 9 Standard for næringsgruppering ISBN 82-537-0906-4
- " 13 Standard for handelsområder ISBN 82-537-0715-0
- " 23 Utsnitt om prinsipper og definisjoner i offisiell statistikk ISBN 82-537-0196-9
- " 24 Standard for gruppering av sykdommer - skader - dødsårsaker i offentlig norsk statistikk ISBN 82-537-0217-5
- " 27 Utsnitt om prinsipper og definisjoner i offisiell statistikk. Fra Forbruksundersøkelsen 1958
- " 28 Standard for utdanningsgruppering i offentlig norsk statistikk ISBN 82-537-0272-8
- " 29 Norsk - Engelsk ordliste
- " 30 Lov, forskrifter og overenskomst om folkeregistrering ISBN 82-537-0099-7
- " 35 Standard for kommuneklassifisering ISBN 82-537-0465-8
- " 36 Produksjonsindeks for bergverksdrift, industri og kraftforsyning ISBN 82-537-0947-1
- " 37 13 konjunkturindikatorer - En kort oversikt ISBN 82-537-0659-6
- " 38 Internasjonal standard for varegruppering i statistikken over utenrikshandelen (SITC-Rev. 2) ISBN 82-537-0874-2
- " 39 Den statistiske behandlingen av oljevirkksomheten ISBN 82-537-0702-9
- " 42 Engrosprisstatistikk Engrosprisindeks Produsentprisindeks ISBN 82-537-0897-1

Pris kr 15,00

Publikasjonen utgis i kommisjon hos H. Aschehoug & Co. og
Universitetsforlaget, Oslo, og er til salgs hos alle bokhandlere.

ISBN 82-537-1544-7
ISSN 0554-7170