


NORGES OFFISIELLE STATISTIKK



# UTDANNINGS- STATISTIKK

OVERSIKT

1. OKTOBER 1979

EDUCATIONAL STATISTICS  
SURVEY 1 OCTOBER 1979

STATISTISK SENTRALBYRÅ  
CENTRAL BUREAU OF STATISTICS  
OSLO - NORWAY

NORGES OFFISIELLE STATISTIKK B 211



# UTDANNINGSSTATISTIKK

OVERSIKT

1. oktober 1979

EDUCATIONAL STATISTICS

Survey

1 October 1979

STATISTISK SENTRALBYRÅ  
CENTRAL BUREAU OF STATISTICS OF NORWAY  
OSLO 1981

ISBN 82-537-1547-1

## FORORD

Denne publikasjonen tar sikte på å gi en samlet oversikt over tallet på elever, lærere og skoler i det norske skoleverket. Dessuten er det tatt med tabeller over offentlige utgifter til utdanningsformål. Den binder sammen resultater som tidligere er gitt i tre separate skoleslagspublikasjoner for 1. oktober 1979. Publikasjonen Grunnskoler ble gitt ut i juli 1980, Videregående skoler i januar 1981 og Universiteter og høgschooler i desember 1980. Når det gjelder statistikk over elever, skoler og lærere, gir skoleslagspublikasjonene mer detaljerte grupperinger enn denne oversiktspublikasjonen.

I serien Norges offisielle statistikk, NOS Utdanningsstatistikk, gir Statistisk Sentralbyrå i tillegg ut publikasjonen Vaksenopplæring.

Publikasjonen er utarbeidd under ledelse av førstekonsulent Per Olaf Aamodt.

Statistisk Sentralbyrå, Oslo, 16. juni 1981

Odd Aukrust

---

Arild Jeber

*PREFACE*

This publication aims at giving a comprehensive survey of the number of pupils, teachers and schools in the Norwegian educational system. In addition tables on public expenditure for educational purposes are presented. The publication brings together results previously given in three special types of school publications for 1 October 1979. The publication Primary Schools was issued in July 1980, Upper Secondary Schools in January 1981 and Universities and Colleges in December 1980. Concerning statistics on pupils, schools and teachers the classification is more detailed in the special types of school publication than in this survey.

In the series Norwegian Official Statistics, NOS Educational Statistics, the Central Bureau of Statistics also issues the publication Adult Education.

The publication has been prepared under the supervision of Mr. Per Olaf Aamodt.

Central Bureau of Statistics, Oslo, 16 June 1981

Odd Aukrust

---

Arild Jeber

## INNHold

	Side
Figurregister .....	7
Tabellregister .....	7
<b>Tekstdel</b>	
1. Opplegg og gjennomføring .....	11
1.1. Statistikkgrunnlag og datainnsamling .....	11
1.2. Omfang .....	11
2. Feilkilder .....	12
3. Begrep og kjennemerker .....	12
4. Bruk av tabellene og noen hovedresultater .....	13
4.1. Bruk av tabellene .....	13
4.2. Sammenliknbarhet med andre undersøkelser .....	14
4.3. Noen hovedresultater .....	14
Tekst på engelsk .....	15
Figurdel .....	19
Tabelldel .....	25
<b>Vedlegg</b>	
1. Kodeliste for skoleslag .....	101
2. Melding om påbegynt utdanning. Skjema .....	103
<b>Utkomne publikasjoner</b>	
Tidligere utkommet innen emneområdet .....	105
Publikasjoner sendt ut fra Statistisk Sentralbyrå siden 1. juli 1980 .....	106
Utvalgte publikasjoner i serien Statistisk Sentralbyrås Håndbøker (SSH) .....	111

### Standardtegn i tabeller

- . Tall kan ikke forekomme
- .. Oppgave mangler
- 0,0 Mindre enn 0,05 av den brukte enhet

*CONTENTS*

	Page
Index of figures .....	9
Index of tables .....	9
 Text	
1. Survey design .....	15
1.1. Statistical basis and collection of data .....	15
1.2. Coverage .....	15
2. Errors .....	16
3. Terms and variables .....	16
4. Use of tables and some main results .....	17
4.1. Use of tables .....	17
4.2. Comparability to other surveys .....	18
4.3. Some main results .....	18
Figures .....	19
Tables .....	25
 Annexes	
1. Code list for type of school .....	101
2. Report on started education. Questionnaire .....	103
 Publications	
Previously issued on the subject .....	105
Publications issued by the Central Bureau of Statistics since 1 July 1980 .....	106
Selected publications in the series Manuals from the Central Bureau of Statistics (MAN) ..	111

*Explanation of Symbols in Tables*

- . Category not applicable
- .. Data not available
- 0,0 Less than 0.05 of  
unit employed

## FIGURREGISTER

	Side
1. Andelen av aldersklassene under utdanning, alderstrinn 15, 16, 17, 18, 19 og 24 år. 1962 - 1979 .....	19
2. Mannlige og kvinnelige elever i prosent av registrert årskull. 1. oktober 1979 .....	20
3. Elever i prosent av alle bosatte i ulike aldersgrupper. Bostedsfylke. 1. oktober 1979 ...	21
4. Elever etter klasstrinn. 1. oktober 1979 .....	22
5. Prosentandel kvinner på de ulike klasstrinn. 1. oktober 1979 .....	22
6. Elever i videregående og høyere utdanning, etter fagfelt. 1. oktober 1979 .....	23
7. Prosentandel kvinner blant elever på de ulike fagfelt. 1. oktober 1979 .....	23
8. Prosentandel av elever som avsluttet grunnskolen våren 1979, som var i utdanning høsten samme år. Grunnskolefylke .....	24

## TABELLREGISTER

1. Elever, skoler og lærere. 1973 - 1979 .....	25
ELEVER, 1. oktober 1979	
2. Elever etter kjønn og skoleslag. 1. oktober 1965, 1970, 1975 - 1979 .....	25
3. Kvinnelige elever i prosent av alle elever i de ulike skoleslag. 1. oktober 1965, 1970, 1975 - 1979 .....	27
4. Elever etter kjønn/skoleslag og klasstrinn .....	28
5. Elever etter alder, kjønn og skoleslag .....	29
6. Elever etter utdanningens art (fagfelt) og skoleslag .....	33
7. Elever etter klasstrinn, kjønn og utdanningens art (fagfelt) .....	35
8. Elever i utdanninger på gymnasnivå, etter kjønn, klasstrinn og utdanningens art (enkeltutdanning) .....	37
9. Studenter i utdanninger på universitets- og høgskolenivå, etter kjønn, klasstrinn og utdanningens art (enkeltutdanning) .....	48
10. Elever etter klasstrinn, kjønn og alder .....	55
11. Elever etter skoleslag og kjønn. Bostedsfylke .....	57
12. Elever etter type bostedskommune, kjønn og alder .....	59
13. Elever i videregående skoler, etter type bostedskommune og utdanningens art (fagfelt) ....	60
14. Elever i universiteter og høgskoler, etter type bostedskommune og skoleslag .....	62
15. Elever i videregående skoler og universiteter og høgskoler, etter bostedsfylke, skolefylke og skoleslag .....	64
16. Elever i videregående skoler og universiteter og høgskoler, etter kjønn/skolested og skoleslag. Bostedsfylke .....	66
17. Elever etter alder og kjønn. Bostedsfylke .....	68
18. Mannlige og kvinnelige elever i prosent av alle bosatte, i ulike aldersgrupper. Bostedsfylke .....	70
19. Mannlige og kvinnelige elever i videregående skoler og universiteter og høgskoler, i prosent av alle bosatte, i ulike aldersgrupper. Bostedsfylke .....	72
20. Elever etter skolens eierforhold, heltids-/deltidsutdanning og skoleslag .....	73
21. Elever under lov om videregående opplæring, etter kjønn, skoleslag og utdanningens art (studieretning) 1. oktober 1978 og 1979 .....	74

## ELEVER OG PRIVATISTER, avsluttet utdanning

22. Elever og privatister som fullførte en utdanning, etter kjønn og utdanningens art (nivå og fagfelt) 1976/77 - 1978/79 .....	75
23. Andel av avgangskull fra grunnskolen som begynte i videreutdanning om høsten samme år. Prosent. Grunnskolefylke. 1974 - 1979 .....	78
24. Elever som avsluttet 9. klasse i grunnskolen våren 1979, etter skoleslag 1. oktober samme år. Prosent. Grunnskolefylke .....	79
25. Elever som avsluttet 9. klasse i grunnskolen våren 1979, etter søkning og inntak i videregående utdanning høsten samme år. Prosent. Grunnskolefylke .....	80
26. Mannlige og kvinnelige elever som avsluttet grunnskolen våren 1979, og som søkte i videregående utdanning høsten samme år, etter tilbud om plass og inntak. Prosent .....	81
27. Elever under lov om videregående opplæring, som fullførte et grunnkurs 1. halvår 1979, etter om de var i utdanning (studieretning) eller ikke 1. oktober 1979 .....	82
28. Elever og privatister som fullførte 3. året i allmennfaglig studieretning (gymnasutdanning) våren 1979, etter skoleslag 1. oktober samme år, kjønn og gymnaslinje .....	84
29. Elever og privatister som fullførte 3. året i allmennfaglig studieretning (gymnasutdanning) våren 1979, etter kjønn. Prosentandel i utdanning 1. oktober samme år. Bostedsfylke ...	86

## SKOLER, 1. oktober 1979

30. Skoler etter elevtall og skoleslag .....	87
31. Skoler etter skoleslag. Fylke .....	88

## LÆRERE, 1. oktober 1979

32. Lærere i grunnskoler og videregående skoler i hel stilling/timelærerstilling, etter kjønn. Skolefylke .....	89
33. Lærere i hel stilling etter alder, kjønn og skoleslag .....	90
34. Timelærere etter alder, kjønn og skoleslag .....	93
35. Lærere i hel stilling/timelærerstilling, etter alder, kjønn og skoleslag. Prosent .....	96

## KOMMUNER, 1. oktober 1979

36. Kommuner med ulike skoleslag. Fylke .....	97
---	----

## OFFENTLIGE UTGIFTER TIL UTDANNINGSFORMÅL I 1979

37. Offentlige nettoutgifter til utdanningsformål, etter myndighet og skoleslag/utgiftsart ...	98
38. Kommunale bruttoutgifter til grunnskoler, etter utgiftsart. Fylke .....	99
39. Fylkeskommunale og kommunale bruttoutgifter til skoler under lov om videregående opplæring, etter utgiftsart. Fylke .....	100



## INDEX OF FIGURES

	Page
1. Proportion of the age groups in the education system at 15, 16, 17, 18, 19 and 24 years. 1962 - 1979 .....	19
2. Male and female pupils in per cent of registered population. 1 October 1979 .....	20
3. Pupils in per cent of all residents in different age groups. County of residence. 1 October 1979 .....	21
4. Pupils by grade. 1 October 1979 .....	22
5. Percentage of females by grade. 1 October 1979 .....	22
6. Pupils in further and higher education, by field of study. 1 October 1979 .....	23
7. Percentage of females by field of study. 1 October 1979 .....	23
8. Percentage of pupils who completed basic school, grade 9 in spring 1979, who were in education in the autumn term same year. County of basic school .....	24

## INDEX OF TABLES

1. Pupils, schools and teachers. 1973 - 1979 .....	25
PUPILS, 1 October 1979	
2. Pupils by sex and type of school. 1 October 1965 - 1979 .....	25
3. Female pupils in per cent of all pupils in the different types of schools. 1 October 1965, 1970, 1975 - 1979 .....	27
4. Pupils by sex/type of school and grade .....	28
5. Pupils by age, sex and type of school .....	29
6. Pupils by type of education (field of study) and type of school .....	33
7. Pupils by grade, sex and type of education (field of study) .....	35
8. Pupils in educations at second level, by sex, grade and type of education (programme) .	37
9. Students in educations at third level, by sex, grade and type of education (programme) ...	48
10. Pupils by grade, sex and age .....	55
11. Pupils by type of school and sex. County of residence .....	57
12. Pupils by type of municipality of residence, sex and age .....	59
13. Pupils in upper secondary schools, by type of municipality of residence and type of education (field of study) .....	60
14. Pupils in universities and colleges, by type of municipality of residence and type of school .....	62
15. Pupils at upper secondary schools and universities and colleges, by county of residence, county of school and type of school .....	64
16. Pupils at upper secondary schools and universities and colleges, by sex/place of school and type of school. County of residence .....	66
17. Pupils by age and sex. County of residence .....	68
18. Male and female pupils in per cent of the total number of residents, in different age groups. County of residence .....	70
19. Male and female pupils in upper secondary schools and universities and colleges, in per cent of total number of residents, in different age groups. County of residence .....	72
20. Pupils by ownership of school, full-time/part-time education and type of school .....	73
21. Pupils under the Act concerning upper secondary education, by sex, type of school and type of education (line of study). 1 October 1978 and 1979 .....	74

	Page
PUPILS, finished education	
22. Pupils and external candidates who completed an education, by sex and type of education (level and field of study) 1976/77 - 1978/79 .....	75
23. Percentage of pupils who finished basic school starting an upper secondary education in the autumn same year. County of basic school. 1974 - 1979 .....	78
24. Pupils who finished basic school, grade 9, in spring 1979, by type of school 1 October same year. Per cent. County of basic school .....	79
25. Pupils who finished basic school, grade 9, in the spring 1979, by application and intake in secondary school education the autumn the same year. Per cent. Basic school county ..	80
26. Male and female pupils who finished basic school in the spring 1979, and who applied to secondary school education in the autumn the same year, by offer of place and intake. Per cent .....	81
27. Pupils under the Act concerning upper secondary education who completed a basic course in the first half of 1979, by being in education (line of study) or not 1 October 1979 .....	82
28. Pupils who completed secondary general school, upper stage, in spring 1979, by type of school 1 October same year and by sex and branch .....	84
29. Pupils who completed secondary general school, upper stage, in spring 1979, by sex and percentage in education 1 October same year. County of residence .....	86
SCHOOLS, 1 October 1979	
30. Schools by size (pupils total) and type of school .....	87
31. Schools by type of school. County .....	88
TEACHERS, 1 October 1979	
32. Teachers in basic schools and upper secondary schools in full-time/part-time post, by sex. County of school .....	89
33. Full-time teachers by age, sex and type of school .....	90
34. Part-time teachers by age, sex and type of school .....	93
35. Full-time/part-time teachers, by age, sex and type of school. Per cent .....	96
MUNICIPALITIES, 1 October 1979	
36. Municipalities with different types of schools. County .....	97
PUBLIC EXPENDITURES FOR EDUCATION PURPOSES IN 1979	
37. Net public expenditures on educational purposes, by authority and type of school/type of expenditure .....	98
38. Gross municipal expenditures on basic schools, by type of expenditure. County .....	99
39. The county councils' and the municipalities' gross expenditures on schools under the Act concerning upper secondary education, by type of expenditure. County .....	100

## 1. OPPLÈGG OG GJENNOMFØRING

### 1.1. Statistikkgrunnlag og datainnsamling

Denne oversiktspublikasjonen bygger på det samme statistikkgrunnlaget som tidligere er nyttet ved utarbeidingen av de tre skoleslagspublikasjonene Grunnskoler, Videregående skoler og Universiteter og høyskoler. Oppgavene over elever i grunn- og spesialscoleutdanning er innhentet på summariske skjema fra hver skole. Statistikken over elever i videregående og høyere utdanning bygger derimot på oppgaver over den enkelte elev i hver utdanning. Oppgavene blir hentet inn direkte fra utdanningsinstitusjonene eller samlet inn gjennom administrative organ.

Statistikken over lærere bygger på oppgaver fra Sentralt tjenestemannsregister for skoleverket (STS), Statens sentrale tjenestemannsregister (SST) og oppgaver fra den enkelte skole når denne ikke omfattes av noen av de to nevnte registrene.

Statistikken over offentlige utgifter til utdanningsformål bygger på materiale i Byrået over utgifter og inntekter etter stats- og kommuneregnskapenes kapitteinndeling.

Skjemaet "Melding om påbegynt utdanning" er tatt med som Vedlegg 2. Som vedlegg 1 er tatt inn engelsk oversettelse av inndelingen i skoleslag.

### 1.2. Omfang

Elever. Statistikken over elever pr. 1. oktober 1979 omfatter alle elever og studenter som på dette tidspunkt deltok i utdanningsaktiviteter av en normal varighet på minst 300 undervisningstimer pr. år. En person som på tellingstidspunktet deltok i to utdanninger, blir regnet med under begge utdanningsaktivitetene.

For fagskoler i landbruket er elevene telt pr. 31. oktober 1979 og ikke pr. 1. oktober 1979 som for de andre skoleslag. Statistikken over studenter ved universitetene i Oslo, Bergen, Trondheim (lærerhøgskolen) og Tromsø omfatter alle studenter registrert i høstsemesteret 1979, dvs. alle som betalte semesteravgift i perioden 1. juli - 31. desember 1979. Elever ved sosiale og medisinske institusjoner er ikke med i statistikken. Tall for elever ved slike institusjoner er gitt i publikasjonen Grunnskoler, 1. oktober 1979.

For spesielle grupper av utdanninger har en gitt en del såkalte overgangstabeller, dvs. tabeller som viser andelen av elever som fortsatte/ikke fortsatte i utdanning høsten 1979 etter at de hadde avsluttet en utdanning i 1. halvår 1979. Slike overgangstabeller er gitt for alle som i 1. halvår 1979 avsluttet grunnskole, 3. år i allmennfaglig studieretning (gymnasutdanning) og grunnkurs i yrkesfaglige studieretninger.

Søkere. Fra 1979 har Byrået utarbeidd statistikk over søkningen til videregående skoler. Denne statistikken omfatter alle fylker utenom Finnmark, men gjelder foreløpig bare søkningen til utdanning som inngår i fylkenes fellesinntak. I denne publikasjonen har vi også sett spesielt på søkningen til videregående utdanning for grunnskolekullet fra 1979.

Lærere. Tallet på lærere omfatter alle lærere i virksomhet 1. oktober 1979 ved skoler som inngår i statistikken, med unntak for militære skoler.

Utgifter. I den første av tre tabeller med tall for offentlige utgifter til utdanningsformål er det gitt en samlet oversikt over nettoutgiftene til dette formål. Utgiftene omfatter skoler som er offentlig eid, overføringer til private skoler, utgifter til administrasjon og faglige råd og utgifter til stipend og sosiale tiltak for elever og studenter. Som utgifter til Statens lånekaske for utdanning er regnet administrasjonsutgifter, rentestønad og overføringer til reservefondet, men ikke utbetaling av lån. Tilskuddet til Statens pensjonskaske omfatter pensjonsinnskuddet for ansatte i alle skoleslag. At utgiftene er regnet netto, innebærer for kommunenes og fylkeskommunenes del at det fra bruttoutgiftene er trukket ut refusjoner fra staten. Disse refusjoner er i tabellen ført opp som statens utgifter. Nettoberegningen innebærer videre at salgs- og leieinntekter det offentlige har fra skolene og overføringer fra private er trukket fra. Dette utgjør imidlertid bare mindre inntektsposter.

Ut fra stats- og kommuneregnskapenes kapittelinnndeling er det ikke mulig å trekke ut alle utgifter det offentlige har til utdanningsformål. Sett i sammenheng med de elevoppgaver som er gitt i andre tabeller i denne publikasjonen, mangler det utgiftstall for militære skoler og utgifter til offentlig etatsopplæring, f.eks. til Post- og Teleskolen. For skoler i helsestell og sosialt arbeid er bare tatt med nettoutgifter over statsregnskapet; kommunenes og fylkenes utgifter til slike skoler lar seg ikke skille ut fra de kapitler som gjelder helsevesen ellers.

I den andre av disse tabellene (tabell 38) er det gitt tall for kommunenes brutto kapital- og driftsutgifter til grunnskoler, uansett om utgiftene er dekket ved refusjon fra stat eller fylke. At utgiftene til grunnskoler i denne tabellen ligger under utgiftene i den foregående, henger først og fremst sammen med at utgifter til spesialskoler og særundervisning er holdt utenfor i den siste tabellen. I motsatt retning hender det at lønnsutgiftene i denne tabellen også omfatter innskudd i Statens pensjonskasse.

Den siste av tabellene med utgiftstall gir på samme måte brutto kapital- og driftsutgifter for fylkeskommunale og kommunale skoler under lov om videregående opplæring. Overføringer til private skoler og utgifter til statseide skoler er dermed ikke med her.

## 2. FEILKILDER

I all statistikk vil det være feil og mangler i grunnlagsmaterialet, og det vil oppstå feil under arbeidet med statistikken. Under datainnhentingens føres det kontroll med at det foreligger oppgaver fra alle skoler, men det vil likevel kunne forekomme at ikke alle utdanninger blir innrapportert.

Når det gjelder statistikken over universitetsstudenter pr. 1. oktober 1979, omfatter tallene for universitetene i Oslo, Bergen, Trondheim og Tromsø studenter som betalte semesteravgift i høstsemesteret 1979. Tallet på registrerte studenter kan dermed avvike fra det reelle studenttallet, både fordi en del aktive studenter unnlater å registrere seg og fordi en del av de personene som har betalt semesteravgift ikke er aktive studenter. Det foreligger ikke materiale som kan gi grunnlag for å anslå hvor stort avvik dette medfører.

I tabell 18 i publikasjonen er det gitt tall for elever i prosent av registrert årskull etter fylker. For enkelte av fylkene vil en se at andelen av aldersgruppen 7-15 år som er under utdanning, utgjør over 100 prosent. Denne feilen i statistikken skyldes dobbeltregistrering av en del av grunnskoleelevene i disse fylkene. Slik dobbeltregistrering er imidlertid vanskelig å unngå når statistikken bygger på summariske oppgaver fra skolene.

## 3. BEGREP OG KJENNEMERKER

Telleenhetene - personer som deltar i eller avslutter en utdanningsaktivitet - er i tabellene karakterisert ved disse kjennemerker: Utdanningens art, klassetrinn, heltids- eller deltidsutdanning, kjønn, alder, utfall, skoleslag, skolefylke, skolens eierforhold, bostedsfylke og sammenheng mellom bosteds- og skolekommune.

Telleenhetene - lærere pr. 1. oktober 1979 - er i tabellene karakterisert ved disse kjennemerker: Hel stilling/timelærerstilling, skoleslag, alder, kjønn og skolefylke.

Utdanningens art. Utdanningsaktivitetene er klassifisert i samsvar med Standard for utdanningsgruppering i offentlig norsk statistikk. I de fleste tabellene er utdanningene gruppert etter fagfelt som hovedsortering (2. siffer i den femsifrede kode for utdanningens art).

Standarden har i alt 9 utdanningsnivåer, med tillegg av en hovedgruppe for "uoppgitt utdanning". Inndelingen i nivå- eller hovedgrupper er foretatt på denne måte:

0. Ingen utdanning og utdanning på førskolenivå (utdanning for 6-åringene og mindre barn)
1. Utdanning på barneskolenivå (1-6 år, førskoleutdanning ikke medregnet)
2. Utdanning på ungdomsskolenivå (7-9 år)
3. Utdanning på gymnasnivå I (10 år)
4. Utdanning på gymnasnivå II (11-12 år)
5. Utdanning på universitets- og høgskolenivå I (13-14 år)
6. Utdanning på universitets- og høgskolenivå II (15-16 år)
7. Utdanning på universitets- og høgskolenivå III (17-18 år)
8. Utdanning på forskernivå (over 18 år)
9. Uoppgitt utdanning

Utdanninger under lov om videregående opplæring er administrativt inndelt i studieretninger. I denne publikasjonen er det gitt elevtall etter studieretning i tabellene 21 og 27. Nærmere oppgaver over tallet på elever etter studieretning er gitt i NOS Videregående skoler.

Klassetrinn. Klassetrinn bestemmes ut fra utdanningens varighet og varighet av nødvendig for- utdanning. De videregående utdanninger omfatter normalt klassetrinnene 10, 11 og 12, der klassetrinn 10 er første år etter obligatorisk niårig grunnskole. For eksempel vil ettårige grunnkurs, videregående kurs I og videregående kurs II befinne seg på henholdsvis 10., 11. og 12. klassetrinn.

Heltids- eller deltidsutdanning. Heltidsutdanninger er utdanningsaktiviteter som forutsetter at elevene er ikke-yrkesaktive eller bare delvis yrkesaktive, mens deltidsutdanninger er slike som fullt yrkesaktive kan delta i.

Alder. Alder er regnet i fylte hele år pr. 31. desember 1979.

Skoleslag. Ved gruppering av elevene etter skoleslag, nyttes den inndeling av utdannings- institusjonene som er fastlagt i Standard for næringsgruppering. Skolenes plassering i næringsstan- darden er bestemt ut fra nivå og fagfelt til de utdanninger flertallet av elevene deltar i.

Fra og med 1976 er grupperingen av de videregående skoler endret som følge av den nye lov om videregående opplæring. Det tidligere gymnas og størstedelen av fag- og yrkesskolene inngår nå i en utvidet gruppe kalt "Skoler under lov om videregående opplæring". Dette er skoler der flertallet av elevene er i utdanninger som faller inn under denne loven. De øvrige videregående skolene er gruppert under folkehøgskoler (som tidligere), skoler for helsestell og sosialt arbeid, fagskoler for landbruket og videregående skoler ellers (se Vedlegg 1).

Bosted. Eleven er regnet å ha sitt bosted i den kommune der vedkommende er registrert som bosatt ifølge folkeregistrene. Regelen er da at ugifte elever er regnet som bosatt i foreldrenes (foresattes) bolig, mens gifte elever er regnet som bosatt i ektefellenes felles bolig. For elever i spesialskoler og i obligatorisk utdanning i grunnskolen er skolekommunen regnet som bosted.

Lærere i hel stilling/timelærerstilling. Alle som er tilsatt i mindre enn hel stilling er regnet som timelærer, uansett om vedkommende er fast tilsatt, tilsatt på oppsigelse, midlertidig til- satt eller vikar. Også tjenestemenn som er tilsatt i hel stilling, men har delvis permisjon (redusert leseplikt) er tatt med som timelærere. Resten av lærerne blir da å regne som tilsatt i hel stilling.

#### 4. BRUK AV TABELLENE OG NOEN HOVEDRESULTATER

##### 4.1. Bruk av tabellene

Publikasjonen innledes med en tabell som gir en samlet oversikt over elever, skoler og lærere pr. 1. oktober i årene 1973 - 1979. Dessuten gir tabellen tall for fullført utdanning i perioden 1973/74 til 1978/79.

Ved bruk av tabellene er det viktig å være oppmerksom på forskjellen i innhold av begrepene utdanningens art og skoleslag. Siden skoleslaggrupperingen bestemmes ut fra hvilke utdanninger flertallet av elevene ved skolen er i, vil elevtall for et bestemt skoleslag også kunne omfatte elever

i utdanninger en vanligvis ikke forbinder med skoleslaget. For eksempel er det noen av elevene i gruppen Skoler under lov om videregående opplæring som er i utdanninger som ikke er underlagt denne loven. Tilsvarende vil en ved høyskoler også finne en del elever i utdanninger under lov om videregående opplæring. Grunnkurs for ingeniører er eksempel på en utdanning som både gis ved videregående skoler og høyskoler. I tabellene 8 og 9 er omfanget ikke bestemt av skoleslag, men av utdanningens nivå.

I figurer og tabeller som gir fordeling etter klassetrinn, framgår det at elevtallet for 10. klassetrinn er om lag 50 prosent høyere enn tallet på avgangselever i grunnskolen. Dette skyldes at en stor del av elevene som tar grunnleggende utdanning på klassetrinn 10, seinere begynner i en annen grunnleggende utdanning på samme klassetrinn. Dessuten viser det seg å være en stor gruppe elever som begynner i en grunnleggende yrkesutdanning etter 3. år i allmennfaglig studieretning.

Det er tatt inn to nye tabeller (25 og 26) som viser søkningen til videregående skoler for grunnskolekullet fra 1979. Oversikten over søkning omfatter fellesinntaket i alle fylker utenom Finnmark, og viser situasjonen etter 1. inntaktsrunde.

#### 4.2. Sammenliknbarhet med andre undersøkelser

En del av statistikken som er presentert i denne publikasjonen kan en finne i skoleslagpublikasjonene Grunnskoler, Videregående skoler og Universiteter og høyskoler. Dette gjelder statistikk både over elever, lærere og skoler. Skoleslagpublikasjonene gir ellers mer detaljerte oppgaver enn denne oversiktspublikasjonen.

Når det gjelder sammenlikning med tall for tidligere år, kan nevnes at en tilsvarende oversiktspublikasjon er utgitt for årene 1974, 1975, 1977 og 1978. For sammenlikning med tall for 1973 og tidligere henvises til skoleslagpublikasjonene og Statistisk årbok.

#### 4.3. Noen hovedresultater

Denne oversiktspublikasjonen viser at det var i alt 848 232 elever under utdanning pr. 1. oktober 1979 mot 838 108 året før. Ved grunnskolene var det bare en svak økning i elevtallet fra 595 445 i 1978 til 597 271 i 1979. Videregående skoler hadde 178 909 elever i 1979 mot 174 048 året før, og ved universiteter og høyskoler økte studenttallet fra 68 615 til 72 052.

En stadig større del av befolkningen er under utdanning. I 1974 var 20,0 prosent av alle bosatte i alderen 7 år og over under utdanning. I 1979 hadde denne andelen steget til 23,0 prosent (23,9 prosent for menn og 22,1 prosent for kvinner).

Veksten var særlig sterk i aldersgruppen 16-18 år, der prosentandelen under utdanning økte fra 62,0 i 1974 til 69,2 i 1979. Mellom 1974 og 1977 gikk andelen under utdanning i aldersgruppen 19-24 år ned fra 21,5 til 21,4 prosent, men i 1979 var den økt til 22,4 prosent. Andelen under utdanning økte for begge kjønn i de fleste av de enkelte årskullene fra 1978 til 1979. Andelen under utdanning er betydelig høyere for kvinner enn for menn i alle årskullene fra 16 til 21 år.

Ved alle skoler var det i alt 76 276 lærere 1. oktober 1979, derav 51 850 i hel stilling. Av lærerne i hel stilling var 33 prosent kvinner, mens det blant timelærerne var hele 74 prosent kvinner.

En fordeling av lærerne i hel stilling etter skoleslag og kjønn viser at 40 prosent av grunnskolelærerne var kvinner, mens de tilsvarende andeler for videregående skoler og universiteter og høyskoler var henholdsvis 24 og 17 prosent.

Statistikken over de offentlige nettoutgifter til utdanningsformål viser at disse utgiftene utgjorde 15 718 mill.kr i 1979. Dette var en økning på 5,4 prosent fra 1978. Vel halvparten av disse utgiftene ble betalt av staten, kommunene bidrog med noe over en tredjedel, mens den resterende tiendedel av utgiftene ble dekket av fylkeskommunene. Tall for kommunenes brutto driftsutgifter til grunnskoler (ekskl. spesialskoler) viser at disse utgjorde 11 200 kr pr. elev i 1979. Utgiftene pr. elev var høyest i Oslo og lavest i Rogaland, med henholdsvis 14 200 og 9 800 kr.

## 1. SURVEY DESIGN

### 1.1. Statistical basis and collection of data

This survey publication is based on the same statistical foundation as earlier used in working out the three special types of school publications Basic Schools, Upper Secondary Schools and Universities and Colleges. The data for the statistics on pupils are for pupils in compulsory education, based on a summary questionnaire for each school. The statistics on pupils in upper secondary and higher education are, on the other hand, based on individual data for each pupil in education. These data are collected directly from the educational institutions or from school authorities which compile data on pupils for administrative purposes.

The statistics on teachers are based on data from two different administrative registers with data on public schools and supplied with a summary questionnaire from schools which are not included in any of the registers.

The statistics on public expenditure on educational purposes are based on material in the Bureau on expenditure and receipts on the accounts of the Central government, the county councils and the municipalities.

As Annex 2 is included the questionnaire "Report on started education". The English translation of type of school is given as Annex 1.

### 1.2. Coverage

Pupils. The statistics on pupils per 1 October 1979 include all pupils who by that date took part in an educational activity of a normal minimum duration of at least 300 lessons a year, independent of type of school. A person who attended two educational activities simultaneously is counted twice.

For vocational schools in agriculture the figures refer to 31 October 1979, not 1 October 1979 as for the rest of the schools. For the University of Oslo, the University of Bergen, the University of Trondheim (the College of Arts and Science) and the University of Tromsø, the figures refer to all students registered during the autumn term 1979, i.e. all who paid the term fee in the period 1 August - 31 December 1979. Pupils in social and medical institutions are not counted in the statistics. Figures for pupils in this type of institutions are given in the publication Basic Schools, 1 October 1979.

For special groups of education some so-called "transfer tables" are given; that means tables showing the share of pupils continuing/not continuing an education in the autumn 1979 after their finishing in the first half of 1979. Such transfer tables are given for pupils who finished basic school, 3rd year of secondary general school, upper stage and vocational basic courses in the first half of 1979.

Entrants. From 1979 on, the Bureau has worked out statistics on entrants to upper secondary schools. These statistics cover for this year educations included in the counties' joint intake for all counties except Finnmark. In this publication figures on pupils leaving basic school entering secondary education, are presented.

Teachers. The figures for teachers include all active teachers 1 October 1979 in schools which are included in the statistics with exception for military schools.

Expenditure. Figures on public expenditure on educational purposes are given in three tables. The first one gives a survey on the net expenditure for this purpose. The expenditure includes public schools, transfers to privately owned schools, expenditure on administration and councils and expenditure on scholarships and social measures for pupils and students. As expenditure on the Government Loan Fund for Students are included administration, deficit of interest and transfers to the reserve fund. The payments to the State Pension Fund include the pension contribution of persons employed in all kinds of schools. The expenditure being net implies that it from the gross expenditure of the municipalities and the county councils is subtracted the repayment from the Central government. These repayments are in the table entered as the expenditure of the Central government. The net computation imply further that receipts from sale, rent and transfers from the private sector are extracted.

However, this makes only up to smaller items of revenue.

It has not been possible, on the basis of the chapters of the accounts of the general government, to include the total of the public expenditure on educational purposes. In connection with the figures on pupils given in other tables in this publication, it should be mentioned that expenditure on military schools and expenditure on public service schools are lacking. For schools of health and social services only the net expenditure of the Central government is included. It was not possible to extract the expenditure of the county councils and the municipalities out of the chapters dealing with the medical and health services.

The second table gives figures on the municipalities' gross capital and current expenditure on basic schools. The reason why the expenditure on basic schools in this table is smaller than in the preceding one is that the expenditure on special schools for the handicapped is not included. In the opposite direction works the fact that the payments to the Government Loan Funds are included in the wages in this table but not in the first one.

The last one of these tables gives in the same way gross capital and current expenditure on schools under the Act concerning upper secondary education owned by the county councils or the municipalities. The transfers to private schools and the expenditure on schools owned by the Central government are thereby excluded.

## 2. ERRORS

All statistics suffer from a certain range of errors, both in data collected and during the processing. In the collection of data it is checked that all schools are reported, but all educations may not be reported.

The statistics on students at the universities of Oslo, Bergen, Trondheim and Tromsø cover all students who paid their term fees during the autumn term 1979. The registered number of students deviates from the real number of students, because a number of active students fails to be registered, and because the terms of fee is paid by persons who are not active students. Data for estimating the size of this error are not available.

In table 18 in the publication figures on pupils in per cent of registered population by county of residence are given. For some of the counties one may see that the shares of pupils in education in the age of 7-15 years are more than 100 per cent. This error is due to the fact that some pupils in basic schools are registered twice. Such double registering is difficult to avoid basing the statistics on summary questionnaire from the schools.

## 3. TERMS AND VARIABLES

The statistical units - persons who take part in or finish an educational activity - have in the tables been classified according to the following characteristics: Type of education, grade, full-time or part-time education, sex, age, result, type of school, school county, ownership of the school, county of domicile and relations between municipality of domicile and municipality of school.

The statistical units - teachers 1 October 1979 - have in the tables been classified according to the following variables: Full-time/part-time teachers, type of school, age, sex and county of school.

Type of education. The educational activities are defined and classified in accordance with the Norwegian Standard Classification of Education. In most of the tables the educational activities are classified by field of study as a main grouping (2nd number in the code for type of education).



The Standard is drawn up with 9 educational levels, supplemented by a main group for "education at an unknown level". The classification by level or main groups is made in the following manner:

0. No education and education preceding the first level (education for 6-years old and smaller children)
1. Education at the first level (1-6 years, preschool education not included)
2. Education at the second level, first stage (7-9 years)
3. Education at the second level, second stage I (10 years)
4. Education at the second level, second stage II (11-12 years)
5. Education at the third level, first stage I (13-14 years)
6. Education at the third level, first stage II (15-16 years)
7. Education at the third level, second stage I (17-18 years)
8. Education at the third level, second stage II (over 18 years)
9. Education at an unknown level

Educations under the Act concerning upper secondary education are administratively grouped into lines of study. In this publication figures by line of study are given in tables 21 and 27. Further statistics on pupil by line of study are given in NOS Upper Secondary Schools.

Grade. Grade is determined by the duration of the educational activity concerned and the duration of necessary previous education. The instruction given at folk high schools, secondary schools and vocational schools will normally take place at grade 10, 11 and 12, where grade 10 means the first year after nine years at compulsory basic school.

Full-time or part-time education. Full-time education comprises educational activities which presuppose that pupils are not gainfully employed or are only partly so employed, while part-time activities are those in which persons in full employment can engage.

Age. Age is calculated as per 31 December 1979.

Type of school. In classifying students by the type of school at which they were enrolled, the system adopted in the Norwegian Standard Industrial Classification has been followed. The educational level and vocational field in which the majority of the pupils are placed, form the basis for classification of schools in the standard classification.

As from 1976 the classification of the upper secondary schools has been altered according to the new Act of continuing education. The previous "gymnas" and most of the previous vocational schools are now parts of an overall group called "Schools under the Act concerning upper secondary education". These are schools where the majority of the pupils are doing education covered by this Act. Other continuing schools are grouped under folk high schools (as earlier), schools for the health and social services, agricultural schools and other upper secondary schools (see Annex 1).

Place of residence. The pupils are counted as resident in the municipality when they are registered according to the population registers. Pupils in special schools for the handicapped and in compulsory education in basic schools are counted as resident in municipality of the school.

Full-time/part-time teachers. Part-time teachers are all teachers with less than full-time occupation, irrespective of they are permanently or temporarily employed, on terminable conditions or on deputies. Full-time employees partly on leave are included as part-time teachers. The remaining teachers are regarded as full-time teachers.

#### 4. USE OF TABLES AND SOME MAIN RESULTS

##### 4.1. Use of tables

The first table in this publication gives a survey on pupils, schools and teachers each year of 1973 - 1979. In addition the table gives figures on completed education back to the school year of 1978/79.

The users of the tables must especially notice the difference in meaning of the terms "type of education" and "type of school". Since the grouping of type of school is determined by the educations

at the school with most pupils, the number of pupils at a special type of school may include pupils in educations which are seldom connected with that type of school. For instance are some of the pupils in the group "Schools under the Act concerning upper secondary education", in educations which are not subject to this Act. On the other hand, you will also find that a few of the educations under the Act are given at colleges. Basic course for engineers is an example of a course which is given both at upper secondary schools and colleges. The coverage of tables 8 and 9 is defined by level of education, not type of school.

In figures and tables which give a distribution by grade, it appears that the number of pupils at grade 10 are about 50 per cent higher than the number of pupils finishing basic school. This is due to the fact that many pupils who take a basic education on grade 10, later begin in another basic education at the same grade. Besides it is rather often that pupils start on a vocational basic education after having completed secondary general school, upper stage.

This publication contains two new tables (25-26) showing the entrance to upper secondary schools for the pupils leaving basic school in 1979. The tables cover entrance to the joint intake in all counties except Finnmark, and show the results of the first intake.

#### 4.2. Comparability to other surveys

Some of the statistics introduced in this publication can also be found in the special publications Basic Schools, Upper Secondary Schools and Universities and Colleges. They give statistics both on pupils, teachers and schools. The special type of school publications, moreover, give more detailed information than this survey.

Concerning comparability with statistics of earlier years it can be mentioned that this type of survey publication is made for the years of 1974, 1975, 1977 and 1978. Users who are interested in figures for 1973 and earlier years, are referred to the special type of school publications and to the Statistical Yearbook.

#### 4.3. Some main results

This survey shows that 848 232 pupils were under education per 1 October 1979 and 838 108 the year before. At upper secondary schools there were 178 909 pupils 1 October 1979 and 174 048 the year before. At basic schools it was a small increase in number of pupils from 595 445 in 1978 to 597 271 in 1979, and at the universities and colleges an increase from 68 615 in 1978 to 72 052 in 1979.

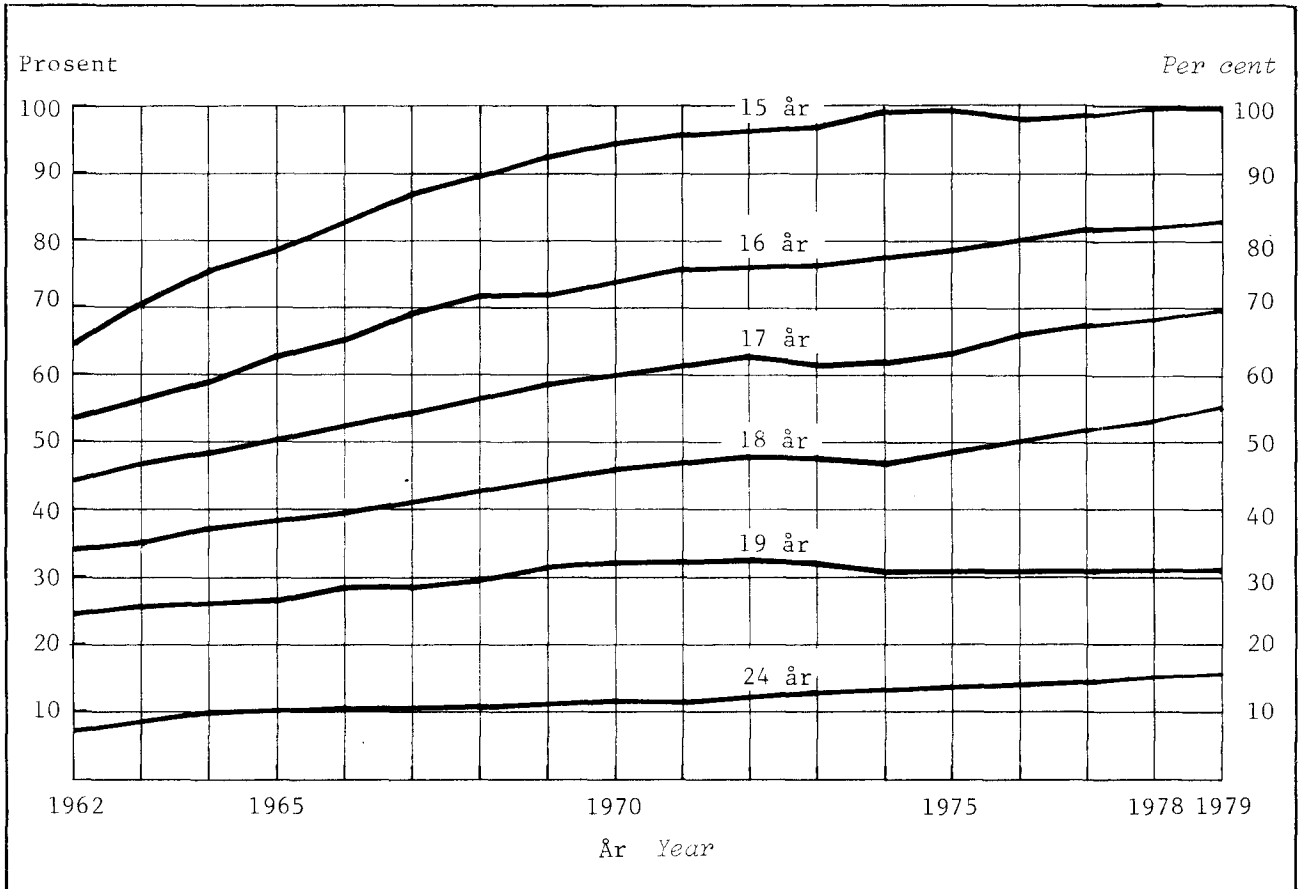
The part of the population under education is increasing. In 1974 20.0 per cent of persons in the age group 7 years and over were in education. In 1979 this percentage had raised to 23.0 (23.9 for males and 22.1 for females). The increase has been greatest in the age group 16-18 years, from 62.0 per cent in 1974 to 69.2 per cent in 1979. During the period from 1974 to 1977 the percentage of persons under education in the age group 19-24 years decreased a bit from 21.5 to 21.4, but increased to 22.4 in 1979. With few exceptions, the percentage under education increased for all ages of both sexes from 1978 to 1979. The percentage under education is higher for females than males in all ages from 16 to 21 years.

At all schools it was 76 276 teachers 1 October 1979, of which 51 850 were full-time teachers. 33 per cent of the full-time teachers were females, while 74 per cent of the part-time teachers were females.

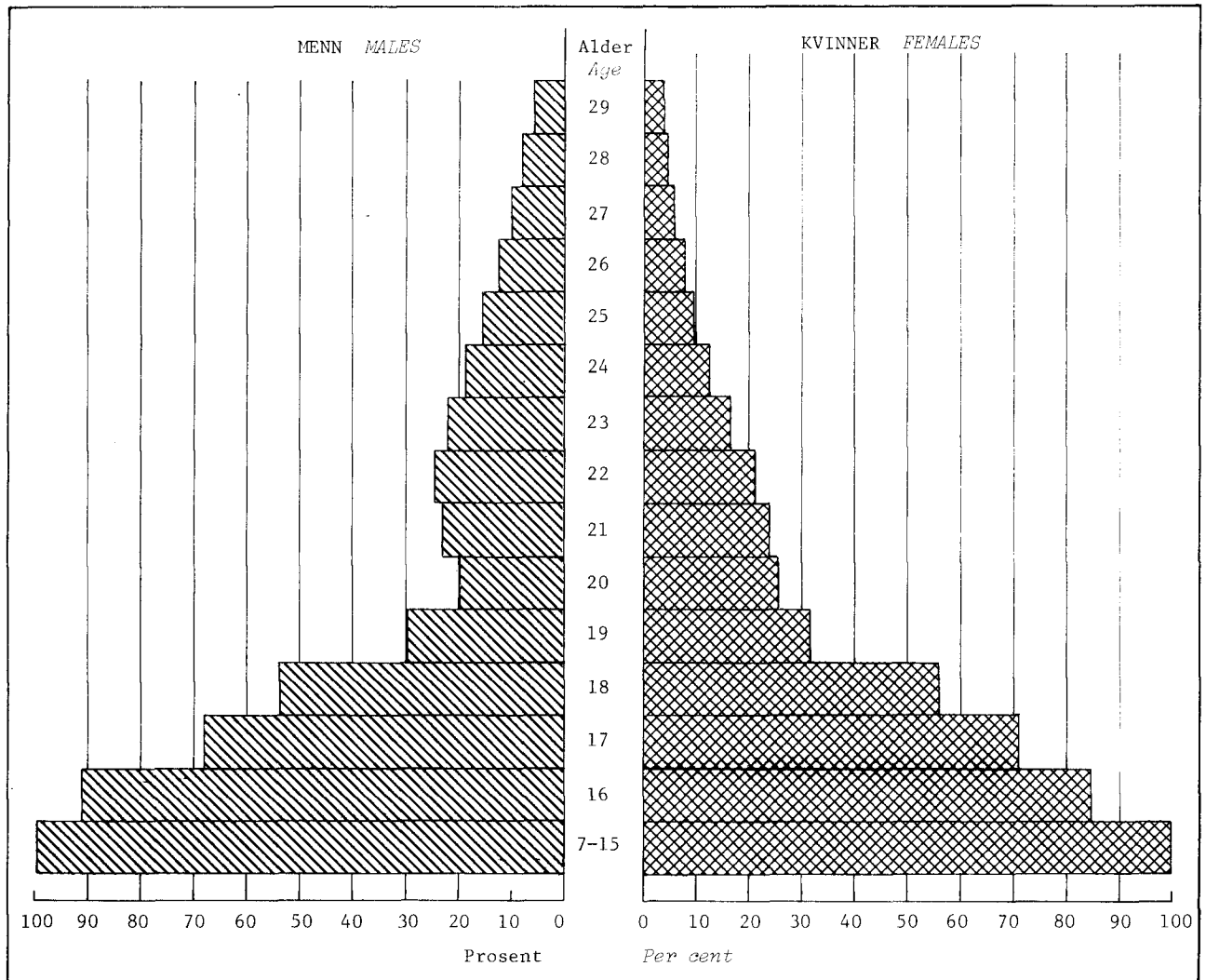
A distribution of full-time teachers by type of school and sex shows that 40 per cent of the teachers in basic schools were females, while the corresponding percentages for upper secondary schools and universities and colleges were 24 and 17 per cent, respectively.

The statistics on the public net expenditure to educational purposes show that these expenditure amounted to 15 718 million kroner in 1979. This was an increase of 5.4 per cent from 1978. The Central government paid over a half of these expenditure, the municipalities contributed with a third while the remaining tenth of the expenditure was paid by the county councils. Figures on the municipalities' gross current expenditure on basic schools show that this amounted to 11 200 kroner per pupil in 1979. The expenditure per pupil was the highest in Oslo and the lowest in Rogaland with 14 200 and 9 800 kroner, respectively.

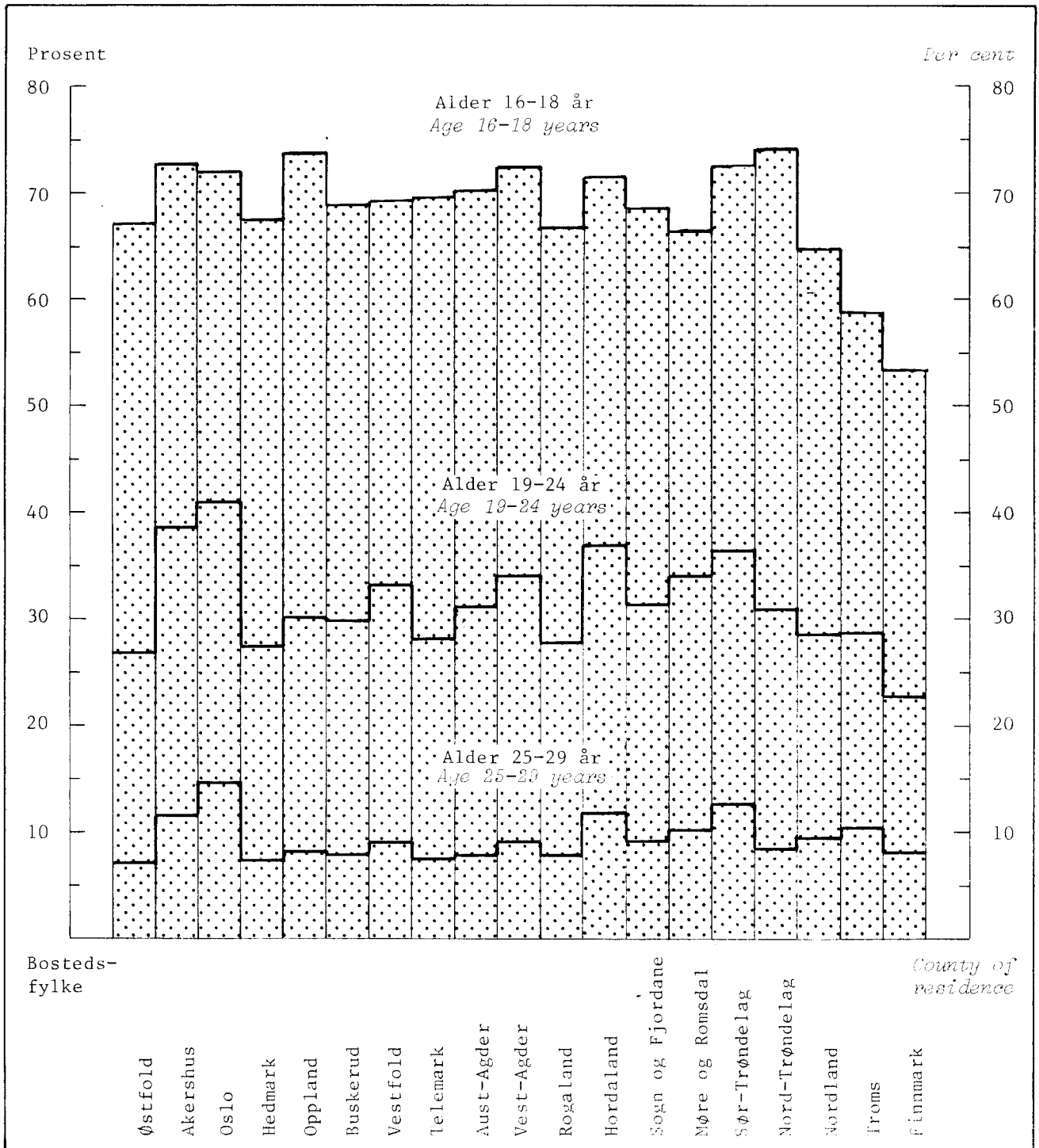
Figur 1. Andelen av aldersklassene under utdanning, alderstrinn 15, 16, 17, 18, 19 og 24 år. 1962 - 1979 *Proportion of the age groups in the education system at 15, 16, 17, 18, 19 and 24 years. 1962 - 1979*

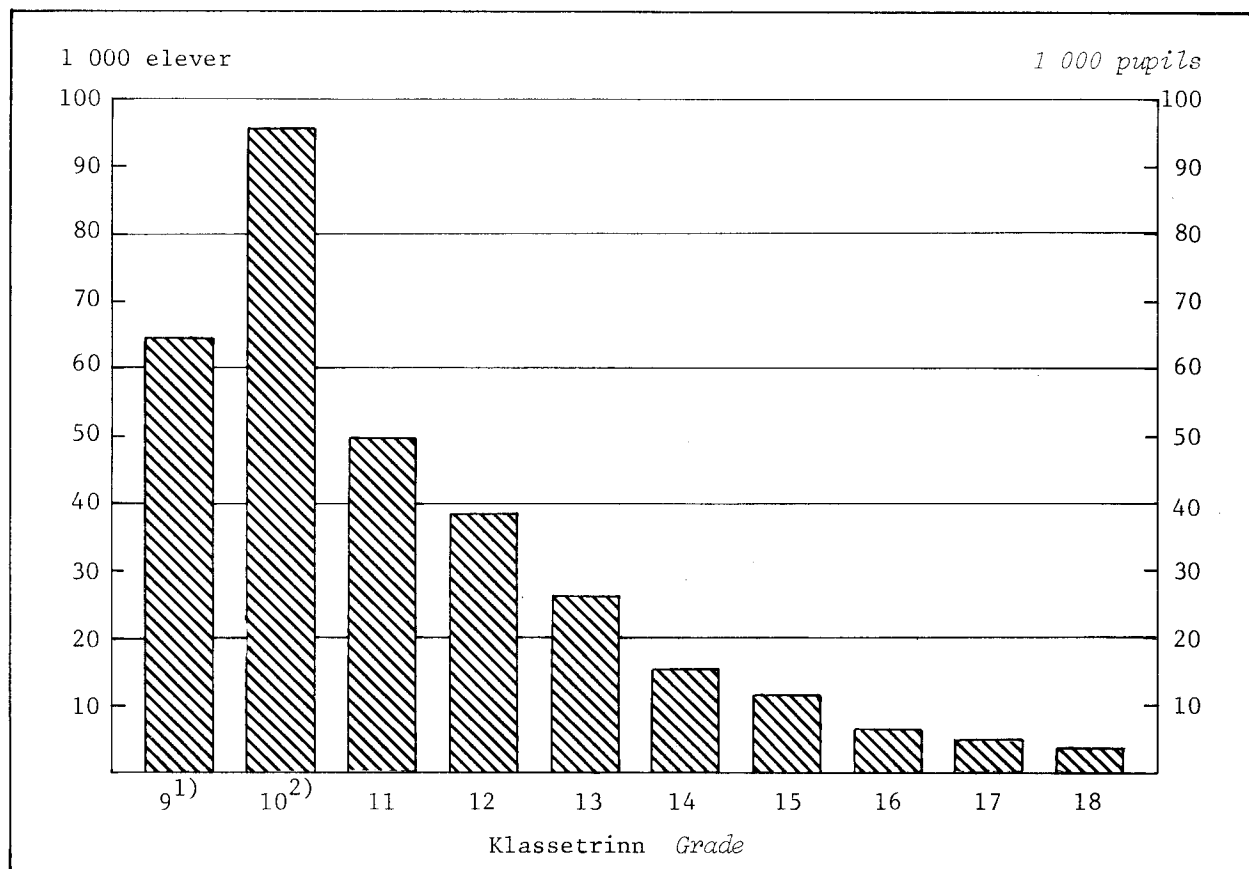
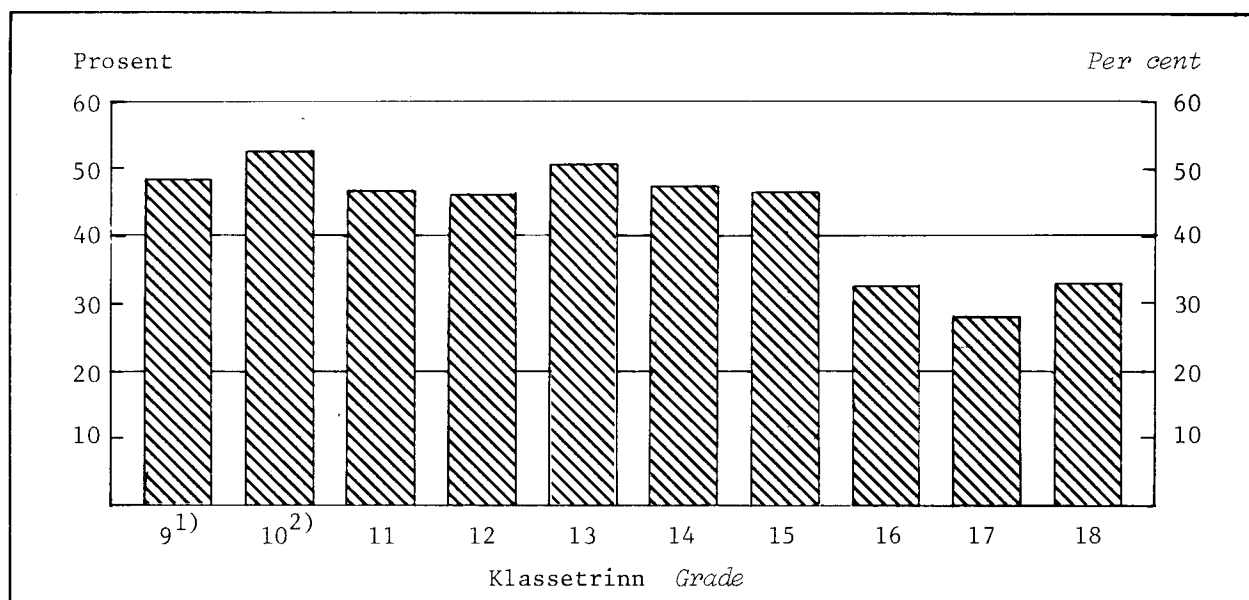


Figur 2. Mannlige og kvinnelige elever i prosent av registrert årskull. 1. oktober 1979  
*Male and female pupils in per cent of registered population. 1 October 1979*



Figur 3. Elever i prosent av alle bosatte i ulike aldersgrupper. Bostedsfylke.  
1. oktober 1979 Pupils in per cent of all residents in different age groups.  
County of residence. 1 October 1979

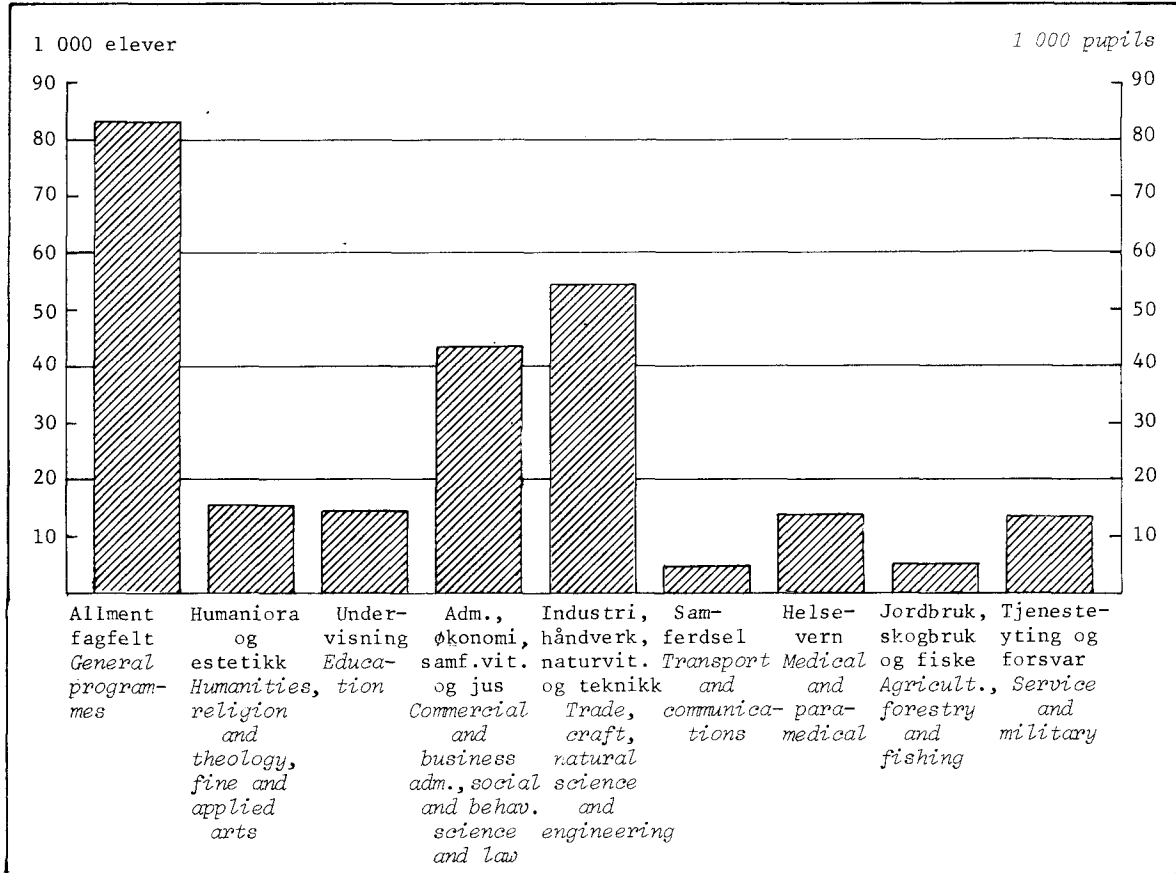


Figur 4. Elever etter klassetrinn. 1. oktober 1979 *Pupils by grade. 1 October 1979*Figur 5. Prosentandel kvinner på de ulike klassetrinn. 1. oktober 1979  
*Percentage of females by grade. 1 October 1979*

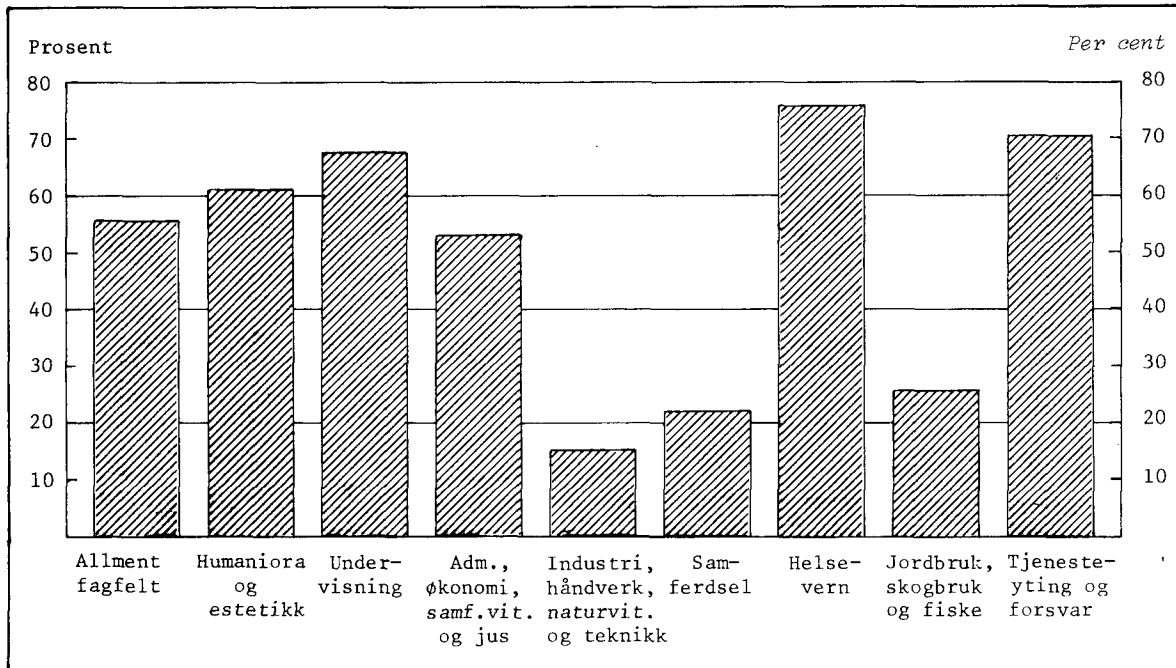
1) Obligatorisk utdanning. 2) For nærmere redegjørelse for elevtallet på klassetrinn 10, se tekstavsnittet under 4.1 Bruk av tabellene.

1) Compulsory education. 2) For nearer account for the number of pupils at grade 10, see under 4.1 Use of tables.

Figur 6. Elever i videregående og høyere utdanning, etter fagfelt. 1. oktober 1979 *Pupils in further and higher education, by field of study. 1 October 1979*

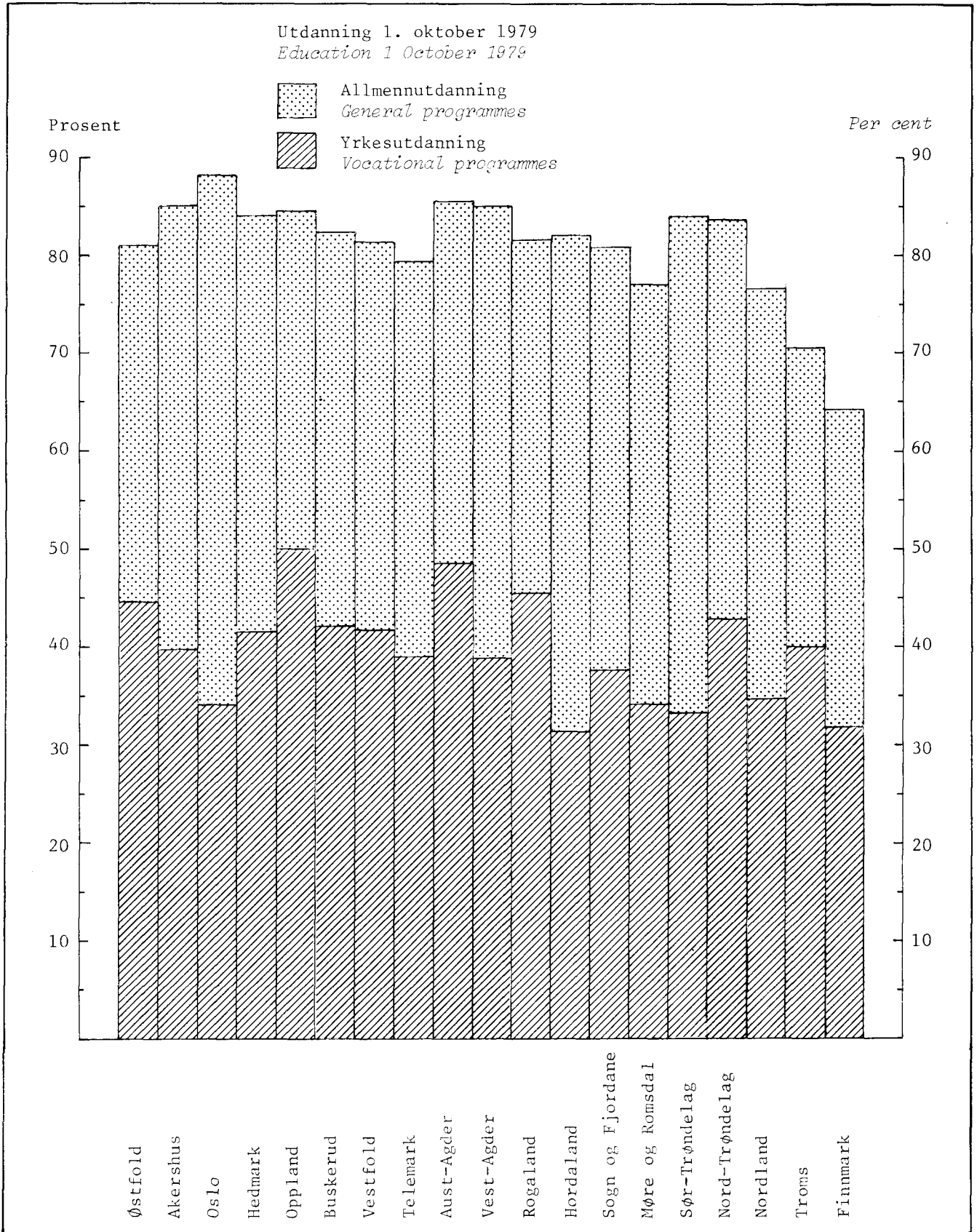


Figur 7. Prosentandel kvinner blant elever på de ulike fagfelt<sup>1)</sup>. 1. oktober 1979  
*Percentage of females by field of study<sup>1)</sup>. 1 October 1979*



1) Klassetrinn 10 og høyere.  
1) Grade 10 and over.

Figur 8. Prosentandel av elever som avsluttet grunnskolen våren 1979, som var i utdanning høsten samme år. Grunnskolefylke *Percentage of pupils who completed basic school, grade 9 in spring 1979, who were in education in the autumn term same year. County of basic school*





Tabell 1. Elever, skoler og lærere. 1973 - 1979 *Pupils, schools and teachers. 1973 - 1979*

Skoleår <i>School year</i>	Elever pr. 1. oktober <i>Pupils per 1 October</i>			Elever og privatister som fullførte en utdanning <i>Pupils who completed an education</i>			Tallet på skoler 1. oktober <i>Number of schools 1 October</i>	Tallet på lærere i hel stilling 1. oktober <i>Number of full-time teachers 1 October</i>
	I alt <i>Total</i>	Menn <i>Males</i>	Kvinner <i>Females</i>	I alt	Menn	Kvinner		
1973-74 .....	788 939	416 688	372 251	197 035	104 905	92 130	4 529	..
1974-75 .....	795 049	417 309	377 740	209 435	108 841	100 594	4 577	46 648
1975-76 .....	805 441	420 250	385 191	206 513	105 186	101 327	4 602	46 735
1976-77 .....	816 041	424 850	391 191	202 463	103 743	98 720	4 618	46 511
1977-78 .....	824 476	427 000	397 476	204 613	103 283	101 330	4 639	49 411
1978-79 .....	838 108	432 376	405 732	212 055	106 828	105 227	4 682	51 637
1979-80 .....	848 232	436 168	412 064	..	..	..	4 703	51 850
GRUNNSKOLER <i>BASIC</i> <i>SCHOOLS</i> .....	597 271	306 727	290 544	67 449	33 597	33 852	3 597	31 659
VIDEREGÅENDE SKOLER <i>UPPER SECONDARY SCHOOLS</i> .....	178 909	88 411	90 498	112 882	56 454	56 428	952	14 195
UNIVERSITETER OG HØG- SKOLER <i>UNIVERSITIES</i> <i>AND COLLEGES</i> .....	72 052	41 030	31 022	31 724	16 777	14 947	154	5 996

Tabell 2. Elever etter kjønn og skoleslag. 1. oktober 1965, 1970, 1975 - 1979 *Pupils by sex and  
type of school. 1 October 1965, 1970, 1975 - 1979*

Kjønn og skoleslag <i>Sex and type of school</i>	Elever pr. 1. oktober <i>Pupils per 1 October</i>						
	1965	1970	1975	1976	1977	1978	1979
MENN OG KVINNER <i>MALES AND FEMALES</i> ....	697 259	752 723	805 441	816 041	824 476	838 108	848 232
GRUNNSKOLER <i>BASIC SCHOOLS</i> .....	492 051	548 794	586 249	590 516	592 650	595 445	597 271
Vanlige grunnskoler <i>Ordinary basic schools</i> .....	458 486	535 882	582 764	586 933	588 928	591 743	593 613
Av dette grunnskoleutdanning <i>Of which basic school education</i>							
1.-6. klasse <i>grade</i> .....	367 614	368 258	391 079	397 338	397 700	396 939	395 123
7.-9. klasse .....	89 073	157 878	182 132	183 524	187 175	191 406	195 390
Framhaldsskoler <i>Continuation schools</i> .	30 838	9 595	89	-	-	-	-
Spesialskoler <i>Special schools for the handicapped</i> .....	2 727	3 317	3 396	3 583	3 722	3 702	3 658
VIDEREGÅENDE SKOLER <sup>1)</sup> <i>UPPER SECONDARY SCHOOLS</i> <sup>1)</sup> .....	171 880	153 797	152 376	157 930	165 116	174 048	178 909
Folkehøgskoler <i>Folk high schools</i> ....	5 946	6 916	7 779	7 794	7 500	7 581	7 736
Realskoler og gymnas <i>Secondary general schools</i> .....	106 918	76 949	66 069	.	.	.	.
Av dette realskoleutdanning <i>Of which secondary general school education, lower stage</i> .....	66 009	26 600	559	.	.	.	.
Fag- og yrkesskoler <i>Vocational schools</i>	59 016	69 932	78 528	.	.	.	.
Skoler under lov om videregående opp- læring <sup>2)</sup> <i>Schools under the Act concern- ing upper secondary education</i> <sup>2)</sup> .....	.	.	.	132 962	140 010	147 709	151 850
Andre videregående skoler <sup>2)</sup> <i>Other upper secondary schools</i> <sup>2)</sup> .....	.	.	.	17 174	17 606	18 758	19 323

1) Nedgangen i elevtallet i videregående skoler fra 1965 til 1975 skyldes avviklingen av realskolen i samband med utbyggingen av den 9-årige grunnskolen. 2) Grupperingen av de videregående skolene er endret fra og med 1976.

1) The decline in the number of pupils in upper secondary schools between 1965 and 1975 is due to the introduction of the 9-year compulsory school, which have replaced the secondary general school, lower stage. 2) The classifying of the upper secondary schools by type of school is changed as from 1976.

Tabell 2 (forts.). Elever etter kjønn og skoleslag, 1. oktober 1965, 1970, 1975 - 1979 *Pupils by sex and type of school. 1 October 1965, 1970, 1975 - 1979*

Kjønn og skoleslag	Elever pr. 1. oktober						
	1965	1970	1975	1976	1977	1978	1979
MENN OG KVINNER (forts.) <i>MALES AND FEMALES (cont.)</i>							
UNIVERSITETER OG HØGSKOLER <i>UNIVERSITIES AND COLLEGES</i> .....	33 328	50 132	66 816	67 595	66 710	68 615	72 052
Universiteter <i>Universities</i> .....	19 528	30 165	40 774	40 614	39 306	39 538	40 643
Høgskoler <i>Colleges</i> .....	13 800	19 967	26 042	26 981	27 404	29 077	31 409
MENN <i>MALES</i> .....	368 358	399 271	420 250	424 850	427 000	432 376	436 168
GRUNNSKOLER .....	251 860	281 421	301 097	303 417	304 498	305 700	306 727
Vanlige grunnskoler .....	234 260	274 403	298 903	301 187	302 167	303 379	304 432
Av dette grunnskoleutdanning							
1.-6. klasse .....	188 218	188 548	200 693	204 173	204 186	203 642	202 371
7.-9. klasse .....	45 392	80 376	93 157	93 701	95 742	97 424	100 397
Framhaldsskoler .....	15 991	5 002	55	-	-	-	-
Spesialskoler .....	1 609	2 016	2 139	2 230	2 331	2 321	2 295
VIDEREGÅENDE SKOLER <sup>1)</sup> .....	93 539	82 841	77 565	79 655	82 509	86 343	88 411
Folkehøgskoler .....	1 987	2 142	1 944	1 915	1 773	1 857	1 974
Realskoler og gymnas .....	55 805	39 948	32 010	.	.	.	.
Av dette realskoleutdanning .....	32 413	12 796	263	.	.	.	.
Fag- og yrkesskoler .....	35 747	40 751	43 611	.	.	.	.
Skoler under lov om videregående opplæring <sup>2)</sup> .....	.	.	.	68 937	72 079	75 503	77 105
Andre videregående skoler <sup>2)</sup> .....	.	.	.	8 803	8 657	8 983	9 332
UNIVERSITETER OG HØGSKOLER .....	22 959	35 009	41 588	41 778	39 993	40 333	41 030
Universiteter .....	14 753	21 547	26 079	25 818	24 714	24 402	24 376
Høgskoler .....	8 206	13 462	15 509	15 960	15 279	15 931	16 654
KVINNER <i>FEMALES</i> .....	328 901	353 452	385 191	391 191	397 476	405 732	412 064
GRUNNSKOLER .....	240 191	267 373	285 152	287 099	288 152	289 745	290 544
Vanlige grunnskoler .....	224 226	261 479	283 861	285 746	286 761	288 364	289 181
Av dette grunnskoleutdanning							
1.-6. klasse .....	179 396	179 710	190 386	193 165	193 516	193 297	192 752
7.-9. klasse .....	43 681	77 502	88 975	89 823	91 433	93 231	94 993
Framhaldsskoler .....	14 847	4 593	34	-	-	-	-
Spesialskoler .....	1 118	1 301	1 257	1 353	1 391	1 381	1 363
VIDEREGÅENDE SKOLER .....	78 341	70 956	74 811	78 275	82 607	87 705	90 498
Folkehøgskoler .....	3 959	4 774	5 835	5 879	5 727	5 724	5 762
Realskoler og gymnas .....	51 113	37 001	34 059	.	.	.	.
Av dette realskoleutdanning .....	33 596	13 804	296	.	.	.	.
Fag- og yrkesskoler .....	23 269	29 181	34 917	.	.	.	.
Skoler under lov om videregående opplæring <sup>2)</sup> .....	.	.	.	64 026	67 931	72 206	74 745
Andre videregående skoler <sup>2)</sup> .....	.	.	.	8 370	8 949	9 775	9 991
UNIVERSITETER OG HØGSKOLER .....	10 369	15 123	25 228	25 817	26 717	28 282	31 022
Universiteter .....	4 775	8 618	14 695	14 796	14 592	15 136	16 267
Høgskoler .....	5 594	6 505	10 533	11 021	12 125	13 146	14 755

1) Se note 1, side 25. 2) Se note 2, side 25.

1) See note 1, page 25. 2) See note 2, page 25.

Tabell 3. Kvinnelige elever i prosent av alle elever i de ulike skoleslag. 1. oktober 1965, 1970, 1975 - 1979 *Female pupils in per cent of all pupils in the different types of schools. 1 October 1965, 1970, 1975 - 1979*

Skoleslag <i>Type of school</i>	Elever pr. 1. oktober <i>Pupils per 1 October</i>						
	1965	1970	1975	1976	1977	1978	1979
Alle skoleslag <i>All types of schools</i> .....	47,2	47,0	47,8	47,9	48,2	48,4	48,6
GRUNNSKOLER <i>BASIC SCHOOLS</i> .....	48,8	48,7	48,6	48,6	48,6	48,7	48,6
Vanlige grunnskoler <i>Ordinary basic schools</i> ...	48,9	48,8	48,7	48,7	48,7	48,7	48,7
Av dette grunnskoleutdanning <i>Of which basic school education</i>							
1.-6. klasse <i>grade</i> .....	48,8	48,8	48,7	48,6	48,7	48,7	48,8
7.-9. klasse .....	49,0	49,1	48,9	49,0	48,8	48,7	48,6
Framhaldsskoler <i>Continuation schools</i> .....	48,1	47,9	38,2	-	-	-	-
Spesialskoler <i>Special schools for the handicapped</i> .....	41,0	39,2	37,0	37,8	37,4	37,3	37,3
VIDEREGÅENDE SKOLER <i>SECONDARY SCHOOLS</i> .....	45,6	46,1	49,1	49,6	50,0	50,4	50,6
Folkehøgskoler <i>Folk high schools</i> .....	66,6	69,0	75,0	75,4	76,4	75,5	74,5
Realskoler og gymnas <i>Secondary general schools</i>	47,8	48,1	51,6	.	.	.	.
Fag- og yrkesskoler <i>Vocational schools</i> .....	39,4	41,7	44,5	.	.	.	.
Skoler under lov om videregående opplæring <sup>1)</sup> <i>Schools under the Act concerning upper secondary education<sup>1)</sup></i> .....	.	.	.	48,2	48,5	48,9	49,2
Andre videregående skoler <sup>1)</sup> <i>Other upper secondary schools<sup>1)</sup></i> .....	.	.	.	48,7	50,8	52,1	51,7
UNIVERSITETER OG HØGSKOLER <i>UNIVERSITIES AND COLLEGES</i> .....	31,1	30,2	37,8	38,2	40,0	41,2	43,1
Universiteter <i>Universities</i> .....	24,4	28,6	36,0	36,4	37,1	38,3	40,0
Høgskoler <i>Colleges</i> .....	40,5	32,6	40,4	40,8	44,2	45,2	47,0

1) Se note 2, side 25.

1) See note 2, page 25.

Tabell 4. Elever etter kjønn/skoleslag og klassetrinn. 1. oktober 1979 *Pupils by sex/type of school and grade. 1 October 1979*

Klassetrinn <i>Grade</i>	I alt <i>Total</i>	Kjønn <i>Sex</i>		Skoleslag <i>Type of school</i>		
		Menn <i>Males</i>	Kvinner <i>Females</i>	Grunn- skoler <i>Basic schools</i>	Videregående skoler <i>Upper secon- dary schools</i>	Universiteter og høyskoler <i>Universities and colleges</i>
I alt <i>Total</i> .....	848 232	436 168	412 064	597 271	178 909	72 052
Klassetrinn 0 <i>Grade</i> .....	182	103	79	182	-	-
" 1 .....	64 654	33 132	31 522	64 654	-	-
" 2 .....	65 634	33 530	32 104	65 634	-	-
" 3 .....	64 780	33 241	31 539	64 780	-	-
" 4 .....	67 778	34 708	33 070	67 778	-	-
" 5 .....	67 395	34 572	32 823	67 395	-	-
" 6 .....	66 389	34 142	32 247	66 389	-	-
" 7 .....	66 604	34 297	32 307	66 484	120	-
" 8 .....	65 958	33 881	32 077	65 823	135	-
" 9 .....	64 663	33 345	31 318	64 448	215	-
" 10 .....	95 920	45 506	50 414	3 568	92 134	218
" 11 .....	49 987	26 530	23 457	78	47 790	2 119
" 12 .....	38 659	20 767	17 892	58	34 042	4 559
" 13 .....	26 254	12 926	13 328	-	4 199	22 055
" 14 .....	15 454	8 091	7 363	-	274	15 180
" 15 .....	11 981	6 393	5 588	-	-	11 981
" 16 .....	6 706	4 507	2 199	-	-	6 706
" 17 .....	5 167	3 717	1 450	-	-	5 167
" 18 .....	3 850	2 570	1 280	-	-	3 850
" 19 .....	217	210	7	-	-	217

Tabell 5. Elever etter alder, kjønn og skoleslag. 1. oktober 1979 *Pupils by age, sex and type of school. 1 October 1979*

Kjønn og skoleslag <sup>1)</sup> <i>Sex and type of school<sup>1)</sup></i>	I alt <i>Total</i>	Alder <i>Age</i>									30 år og over years and over
		15 år og under years and under	16 år years	17 år	18 år	19 år	20-21 år	22-24 år	25-29 år		
<b>MENN OG KVINNER</b>											
<i>MALES AND FEMALES ...</i>	848 232	590 705	51 963	42 669	33 717	18 739	28 580	35 845	25 597	20 417	
<b>GRUNNSKOLER</b> .....	597 271	589 067	6 913	573	261	136	135	67	66	53	
21.- Vanlige											
23. grunnskoler ..	593 613	586 490	6 616	337	92	36	29	5	2	6	
24. Spesialskoler	3 658	2 577	297	236	169	100	106	62	64	47	
<b>VIDEREGÅENDE SKOLER</b> .	178 909	1 635	45 038	42 026	33 135	15 097	14 412	13 133	6 876	7 557	
3. Skoler under lov om videregående opplæring .....	151 850	1 562	42 494	38 990	31 093	11 764	9 353	6 974	4 427	5 193	
4. Folkehøgskoler ...	7 736	18	1 762	2 128	1 086	1 506	747	284	113	92	
5. Skoler for helse- stell og sosialt arbeid .....	8 023	-	-	-	4	63	1 858	3 669	1 225	1 204	
51. Hjelpepleier- skoler .....	2 247	-	-	-	3	33	498	602	301	810	
52. Sykepleier- skoler .....	5 381	-	-	-	-	19	1 302	2 899	809	352	
59. Andre skoler for helsestell og sosialt arbeid .....	395	-	-	-	1	11	58	168	115	42	
6. Fagskoler for landbruket .....	4 238	5	385	538	561	649	938	813	240	109	
61. Landbruks- skoler .....	3 416	5	317	464	509	573	756	545	165	82	
62. Hagebruks- og gartnerskoler	386	-	19	37	19	53	117	96	29	16	
63. Skogbruks- skoler .....	335	-	38	30	24	19	50	140	31	3	
69. Andre fag- skoler for landbruket ...	101	-	11	7	9	4	15	32	15	8	
7. Videregående skoler ellers ....	7 062	50	397	370	391	1 115	1 516	1 393	871	959	
71. Skoler for estetiske fag	96	-	-	-	3	2	24	27	30	10	
72. Skoler for ad- ministrasjon og økonomi ...	1 186	-	1	3	1	24	102	231	319	505	
73. Skoler for håndverk og industri .....	285	-	-	1	4	23	106	104	35	12	
74. Skoler for transport og kommunikasjon	2 388	50	396	304	214	317	422	327	189	169	
75. Skoler for sivile trygg- ingsfag .....	553	-	-	-	-	-	39	321	117	76	
76. Befalsskoler .	1 748	-	-	54	143	616	612	187	48	88	
79. Andre videre- gående skoler	806	-	-	8	26	133	211	196	133	99	

1) For engelsk oversettelse av skoleslag, se vedlegg 1, side 101.

1) For English translation of type of school, see annex 1, page 101.

Tabell 5 (forts.). Elever etter alder, kjønn og skoleslag. 1. oktober 1979 *Pupils by age, sex and type of school. 1 October 1979*

Kjønn og skoleslag <sup>1)</sup>	I alt	Alder								
		15 år og under	16 år	17 år	18 år	19 år	20-21 år	22-24 år	25-29 år	30 år og over
MENN OG KVINNER (forts.) MALES AND FEMALES (cont.)										
UNIVERSITETER OG HØG- SKOLER .....										
	72 052	3	12	70	321	3 506	14 033	22 645	18 655	12 807
81. Universiteter ..	40 643	1	-	3	143	2 117	7 231	11 937	12 286	6 925
82. Distriktshøg- skoler .....	4 597	-	-	1	12	406	1 304	1 560	778	536
83. Pedagogiske høg- skoler .....	12 734	-	4	4	17	250	2 243	3 883	2 763	3 570
84. Ingeniørhøg- skoler .....	6 261	1	6	57	132	533	1 894	2 398	871	369
85. Sosialskoler ...	1 024	-	-	-	-	-	39	262	400	323
86. Skoler for videreutdanning i sykepleie ....	335	-	-	-	-	-	-	25	146	164
87. Militære høg- skoler .....	605	-	-	-	2	37	146	282	67	71
89. Andre høyskoler	5 853	1	2	5	15	163	1 176	2 298	1 344	849
MENN MALES .....	436 168	302 702	25 895	21 417	16 998	9 255	13 588	20 639	16 122	9 552
GRUNNSKOLER .....										
21.- Vanlige										
23. grunnskoler ....	304 432	300 302	3 866	181	38	23	20	2	-	-
24. Spesialskoler ..	2 295	1 637	177	145	111	63	63	42	38	19
VIDEREGÅENDE SKOLER ...	88 411	761	21 845	21 032	16 663	7 464	6 407	6 530	4 043	3 666
3. Skoler under lov om videregående opp- læring .....	77 105	709	20 685	19 880	15 740	5 903	4 443	4 174	2 805	2 766
4. Folkehøgskoler .....	1 974	3	500	481	221	297	217	157	59	39
5. Skoler for helse- stell og sosialt arbeid .....	996	-	-	-	-	1	77	515	310	93
51. Hjelpepleier- skoler .....	136	-	-	-	-	1	13	50	37	35
52. Sykepleierskoler	731	-	-	-	-	-	54	412	220	45
59. Andre skoler for helsestell og sosialt arbeid .	129	-	-	-	-	-	10	53	53	13
6. Fagskoler for land- bruket .....	3 116	2	300	397	434	471	612	632	196	72
61. Landbruksskoler	2 512	2	235	341	393	422	510	422	130	57
62. Hagebruks- og gartnerskoler ..	187	-	16	21	9	27	42	45	20	7
63. Skogbruksskoler	330	-	38	30	24	19	50	135	31	3
69. Andre fagskoler for landbruket .	87	-	11	5	8	3	10	30	15	5
7. Videregående skoler ellers .....	5 220	47	360	274	268	792	1 058	1 052	673	696
71. Skoler for este- tiske fag .....	31	-	-	-	-	1	6	10	10	4
72. Skoler for admi- nistrasjon og økonomi .....	836	-	1	1	-	6	51	167	259	351
73. Skoler for hånd- verk og industri	195	-	-	1	4	16	69	64	29	12

1) Se note 1, side 29.

1) See note 1, page 29.

Tabell 5 (forts.). Elever etter alder, kjønn og skoleslag. 1. oktober 1979 *Pupils by age, sex and type of school. 1 October 1979*

Kjønn og skoleslag <sup>1)</sup>	I alt	Alder								
		15 år og under	16 år	17 år	18 år	19 år	20-21 år	22-24 år	25-29 år	30 år og over
MENN (forts.)										
7. Videregående skoler ellers (forts.)										
74. Skoler for transport og kommunikasjon .....	1 599	47	359	218	116	140	221	233	153	112
75. Skoler for sivile tryggingfag .....	505	-	-	-	-	-	27	295	109	74
76. Befalsskoler ..	1 701	-	-	54	139	597	600	179	46	86
79. Andre videregående skoler .	353	-	-	-	9	32	84	104	67	57
UNIVERSITETER OG HØGSKOLER .....										
41 030	2	7	59	186	1 705	7 098	14 065	12 041	5 867	
81. Universiteter .	24 376	1	-	1	51	928	3 695	7 861	8 423	3 416
82. Distriktshøgskoler .....	2 918	-	-	1	4	183	755	1 135	543	297
83. Pedagogiske høyskoler .....	3 905	-	-	-	2	35	356	1 182	1 137	1 193
84. Ingeniørhøgskoler .....	5 672	-	6	55	117	459	1 646	2 231	819	339
85. Sosialskoler ..	353	-	-	-	-	-	14	89	176	74
86. Skoler for videreutdanning i sykepleie ...	29	-	-	-	-	-	-	1	20	8
87. Militære høyskoler .....	596	-	-	-	2	36	142	281	66	69
89. Andre høyskoler	3 181	1	1	2	10	64	490	1 285	857	471
KVINNER <i>FEMALES</i> .....	412 064	288 003	26 068	21 252	16 719	9 484	14 992	15 206	9 475	10 865
GRUNNSKOLER .....										
290 544	287 128	2 870	247	112	50	52	23	28	34	
21.- Vanlige	289 181	286 188	2 750	156	54	13	9	3	2	6
23. grunnskoler ...	1 363	940	120	91	58	37	43	20	26	28
24. Spesialskoler .	90 498	874	23 193	20 994	16 472	7 633	8 005	6 603	2 833	3 891
VIDEREGÅENDE SKOLER ..										
90 498	853	21 809	19 110	15 353	5 861	4 910	2 800	1 622	2 427	
3. Skoler under lov om videregående opplæring .....	74 745	15	1 262	1 647	865	1 209	530	127	54	53
4. Folkehøgskoler ....	5 762	-	-	-	4	62	1 781	3 154	915	1 111
5. Skoler for helsestell og sosialt arbeid .....										
7 027	-	-	-	-	3	32	485	552	264	775
51. Hjelpepleierskoler .....	2 111	-	-	-	-	19	1 248	2 487	589	307
52. Sykepleierskoler .....	4 650	-	-	-	-	-	-	-	-	-
59. Andre skoler for helsestell og sosialt arbeid .....	266	-	-	-	1	11	48	115	62	29

1) Se note 1, side 29.

1) See note 1, page 29.

Tabell 5 (forts.). Elever etter alder, kjønn og skoleslag. 1. oktober 1979 *Pupils by age, sex and type of school. 1 October 1979*

Kjønn og skoleslag <sup>1)</sup>	I alt	Alder								
		15 år og under	16 år	17 år	18 år	19 år	20-21 år	22-24 år	25-29 år	30 år og over
KVINNER (forts.) FEMALES (cont.)										
6. Fagskoler for landbruket .....	1 122	3	85	141	127	178	326	181	44	37
61. Landbruksskoler	904	3	82	123	116	151	246	123	35	25
62. Hagebruks- og gartnerskoler ..	199	-	3	16	10	26	75	51	9	9
63. Skogbruksskoler	5	-	-	-	-	-	-	5	-	-
69. Andre fagskoler for landbruket .	14	-	-	2	1	1	5	2	-	3
7. Videregående skoler ellers .....	1 842	3	37	96	123	323	458	341	198	263
71. Skoler for estetiske fag .....	65	-	-	-	3	1	18	17	20	6
72. Skoler for administrasjon og økonomi .....	350	-	-	2	1	18	51	64	60	154
73. Skoler for håndverk og industri	90	-	-	-	-	7	37	40	6	-
74. Skoler for transport og kommunikasjon .....	789	3	37	86	98	177	201	94	36	57
75. Skoler for sivile trygging-fag .....	48	-	-	-	-	-	12	26	8	2
76. Befalsskoler ...	47	-	-	-	4	19	12	8	2	2
79. Andre videregående skoler ..	453	-	-	8	17	101	127	92	66	42
UNIVERSITETER OG HØGSKOLER .....										
UNIVERSITETER OG HØGSKOLER .....	31 022	1	5	11	135	1 801	6 935	8 580	6 614	6 940
81. Universiteter ..	16 267	-	-	2	92	1 189	3 536	4 076	3 863	3 509
82. Distriktshøgskoler .....	1 679	-	-	-	8	223	549	425	235	239
83. Pedagogiske høyskoler .....	8 829	-	4	4	15	215	1 887	2 701	1 626	2 377
84. Ingeniørhøgskoler .....	589	1	-	2	15	74	248	167	52	30
85. Sosialskoler ...	671	-	-	-	-	-	25	173	224	249
86. Skoler for videreutdanning i sykepleie ....	306	-	-	-	-	-	-	24	126	156
87. Militære høyskoler .....	9	-	-	-	-	1	4	1	1	2
89. Andre høyskoler	2 672	-	1	3	5	99	686	1 013	487	378

1) Se note 1, side 29.

1) See note 1, page 29.



Tabell 6. Elever etter utdanningens art (fagfelt) og skoleslag, 1. oktober 1979 *Pupils by type of education (field of study) and type of school. 1 October 1979*

Skoleslag <sup>1)</sup> <i>Type of school<sup>1)</sup></i>	I alt <i>Total</i>	Allment	Fagfelt <sup>2)</sup> <i>Field of study<sup>2)</sup></i>								
			Hu- mani- ora og este- tikk	Un- der- vis- ning	Admi- ni- stra- sjon, øko- nomi, sam- funns- vit. og jus	Indu- stri, håndv., natur- vit. og tek- nikk	Sam- ferd- sel	Helse- vern	Jord- bruk, skog- bruk og fiske	Tjen- este- yting og for- svar	Uopp- gitt
I ALT <i>TOTAL</i> .....	848 232	677 042	15 619	14 627	43 602	54 600	4 793	13 978	5 108	13 707	5 156
GRUNNSKOLER .....	597 271	596 625	-	-	17	25	-	-	-	-	604
21.- Vanlige											
23. grunnskoler	593 613	593 571	-	-	17	25	-	-	-	-	-
24. Spesial- skoler ....	3 658	3 054	-	-	-	-	-	-	-	-	604
VIDEREGÅENDE SKOLER .....	178 909	79 937	3 577	392	26 635	37 213	4 444	9 290	4 285	13 136	-
3. Skoler under lov om videre- gående opplær- ing .....	151 850	72 197	2 966	246	25 384	35 569	2 772	1 267	218	11 231	-
4. Folkehøgskoler	7 736	7 736	-	-	-	-	-	-	-	-	-
5. Skoler for helsestell og sosialt arbeid	8 023	-	-	-	-	-	-	8 023	-	-	-
51. Hjelpe- pleier- skoler ....	2 247	-	-	-	-	-	-	2 247	-	-	-
52. Sykepleier- skoler ....	5 381	-	-	-	-	-	-	5 381	-	-	-
59. Andre sko- ler for helsestell og sosialt arbeid ....	395	-	-	-	-	-	-	395	-	-	-
6. Fagskoler for landbruket ....	4 238	4	-	6	51	110	-	-	4 067	-	-
61. Landbruks- skoler ....	3 416	-	-	-	51	56	-	-	3 309	-	-
62. Hagebruks- og gartner- skoler ....	386	-	-	-	-	-	-	-	386	-	-
63. Skogbruks- skoler ....	335	-	-	-	-	-	-	-	335	-	-
69. Andre fag- skoler for landbruket	101	4	-	6	-	54	-	-	37	-	-
7. Videregående skoler ellers .	7 062	-	611	140	1 200	1 534	1 672	-	-	1 905	-
71. Skoler for estetiske fag .....	96	-	92	4	-	-	-	-	-	-	-
72. Skoler for administra- sjon og økonomi ...	1 186	-	-	-	1 186	-	-	-	-	-	-

1) For engelsk oversettelse av skoleslag, se vedlegg 1, side 101. 2) For engelsk oversettelse av fagfelt, se tabell 7.

1) For English translation of type of school, see annex 1, page 101. 2) For English translation of field of study, see table 7.

Tabell 6 (forts.). Elever etter utdanningens art (fagfelt) og skoleslag. 1. oktober 1979 *Pupils by type of education (field of study) and type of school. 1 October 1979*

Skoleslag <sup>1)</sup>	I alt	Allment	Fagfelt <sup>2)</sup>								
			Hu- mani- ora og este- tikk	Un- der- vis- ning	Admi- ni- stra- sjon, øko- nomi, sam- funns- vit. og jus	Indu- stri, håndv., natur- vit. og teknikk	Sam- ferd- sel	Helse- vern	Jord- bruk, skog- bruk og fiske	Tjen- este- yting og for- svar	Uopp- gitt
7. Videregående skoler ellers (forts.)											
73. Skoler for håndverk og industri .....	285	-	-	-	-	285	-	-	-	-	-
74. Skoler for transport og kommunikasjon .	2 388	-	-	118	-	544	1 672	-	-	54	-
75. Skoler for sivile trygg- ingsfag .....	553	-	-	-	-	-	-	-	-	553	-
76. Befalsskoler ..	1 748	-	-	18	-	658	-	-	-	1 072	-
79. Andre videre- gående skoler .	806	-	519	-	14	47	-	-	-	226	-
UNIVERSITETER OG HØGSKOLER .....											
	72 052	480	12 042	14 235	16 950	17 362	349	4 688	823	571	4 552
81. Universiteter .	40 643	-	9 484	1 414	10 681	10 259	-	3 469	784	-	4 552
82. Distriktshøg- skoler .....	4 597	-	984	171	2 125	953	325	-	39	-	-
83. Pedagogiske høgskoler .....	12 734	-	162	12 431	-	-	-	94	-	47	-
84. Ingeniørhøgskoler	6 261	480	-	-	59	5 722	-	-	-	-	-
85. Sosialskoler ..	1 024	-	-	-	1 024	-	-	-	-	-	-
86. Skoler for videreutdanning i sykepleie ...	335	-	-	36	-	-	-	299	-	-	-
87. Militære høg- skoler .....	605	-	-	-	-	93	-	-	-	512	-
89. Andre høgskoler	5 853	-	1 412	183	3 061	335	24	826	-	12	-

1) Se note 1, side 33. 2) Se note 2, side 33.

1) See note 1, page 33. 2) See note 2, page 33.

Tabell 7. Elever etter klasstrinn, kjønn og utdanningens art (fagfelt). 1. oktober 1979 *Pupils by grade, sex and type of education (field of study). 1 October 1979*

Kjønn og utdanningens art <i>Sex and type of education</i>	I alt <i>Total</i>	Klasstrinn <i>Grade</i>									
		1-9	10	11	12	13	14	15	16	17	18 og høyere <i>and higher</i>
MENN OG KVINNER <i>MALES AND FEMALES</i>	848 232	594 037	95 920	49 987	38 659	26 254	15 454	11 981	6 706	5 167	4 067
Allment fagfelt <i>General programmes</i> .....	677 042	594 037	34 816	24 621	23 568	-	-	-	-	-	-
Humaniora og estetikk <i>Humanities religion and theology, fine and applied arts programmes</i> .....	15 619	-	2 710	888	302	2 766	3 259	1 465	1 695	1 017	1 517
Undervisning <i>Education (Teacher training)</i> .....	14 627	-	-	1 183	917	3 589	2 575	5 097	926	195	145
Administrasjon og økonomi, samfunns- vitenskap og jus <i>Commercial and business administration, social and behavioural science and law programmes</i> .....	43 602	-	14 469	6 036	5 252	6 325	5 036	2 709	1 521	1 411	843
Industri og håndverk, naturvitenskap og teknikk <i>Trade, craft, natural science, mathematics and engineering programmes</i> .....	54 600	-	25 339	9 427	5 266	5 748	2 741	1 678	1 707	1 795	899
Samferdsel <i>Transport and communications programmes</i> .....	4 793	-	2 010	1 484	502	574	214	9	-	-	-
Helsevern <i>Medical and paramedical programmes</i>	13 978	-	3 319	2 208	2 207	2 689	1 254	633	467	565	636
Jordbruk, skogbruk og fiske <i>Agricultural, forestry and fishery programmes</i> .....	5 108	-	1 649	2 406	243	140	188	178	163	141	-
Tjenesteyting og forsvar <i>Service and military programmes</i> .....	13 707	-	11 004	1 734	402	88	77	147	186	43	26
Uspesifisert fagfelt <i>Unspecified field of study</i> ..	5 156	-	604	-	-	4 335	110	65	41	-	1
MENN <i>MALES</i> .....	436 168	304 951	45 506	26 530	20 767	12 926	8 091	6 393	4 507	3 717	2 780
Menn i prosent av elever i alt <i>Males in percent of all pupils</i> .....	51,4	51,3	47,4	53,1	53,7	49,2	52,4	53,4	67,2	71,9	68,4
Allment fagfelt	341 802	304 951	14 301	11 618	10 932	-	-	-	-	-	-
Humaniora og estetikk .....	6 050	-	422	211	118	1 133	1 272	628	833	536	897

Tabell 7 (forts.). Elever etter klassetrinn, kjønn og utdanningens art (fagfelt). 1. oktober 1979  
*Pupils by grade, sex and type of education (field of study). 1 October 1979*

Kjønn og utdanningens art	I alt	Klassetrinn									
		1-9	10	11	12	13	14	15	16	17	18 og høyere
<b>MENN (forts.)</b>											
<i>MALES (cont.)</i>											
Undervisning ...	4 758	-	-	157	107	1 180	825	1 790	494	117	88
Administrasjon og økonomi, samfunnsvitenskap og jus ....	20 491	-	4 015	2 199	3 451	3 303	3 077	1 852	1 063	1 003	528
Industri og håndverk, naturvitenskap og teknikk .....	46 309	-	21 399	8 187	4 838	4 608	2 067	1 422	1 456	1 550	782
Samferdsel .....	3 736	-	1 171	1 344	502	539	171	9	-	-	-
Helsevern .....	3 364	-	183	282	322	656	418	370	314	358	461
Jordbruk, skogbruk og fiske ..	3 798	-	1 140	1 832	201	102	134	144	135	110	-
Tjenesteyting og forsvar .....	4 045	-	2 499	700	296	81	72	144	186	43	24
Uspesifisert fagfelt .....	1 815	-	376	-	-	1 324	55	34	26	-	-
<b>KVINNER FEMALES</b>	<b>412 064</b>	<b>289 086</b>	<b>50 414</b>	<b>23 457</b>	<b>17 892</b>	<b>13 328</b>	<b>7 363</b>	<b>5 588</b>	<b>2 199</b>	<b>1 450</b>	<b>1 287</b>
Kvinner i prosent av elever i alt <i>Females in percentages of all pupils</i> .....	48,6	48,7	52,6	46,9	46,3	50,8	47,6	46,6	32,8	28,1	31,6
Allment fagfelt	335 240	289 086	20 515	13 003	12 636	-	-	-	-	-	-
Humaniora og estetikk .....	9 569	-	2 288	677	184	1 633	1 987	837	862	481	620
Undervisning ...	9 869	-	-	1 026	810	2 409	1 750	3 307	432	78	57
Administrasjon og økonomi, samfunnsvitenskap og jus ....	23 111	-	10 454	3 837	1 801	3 022	1 959	857	458	408	315
Industri og håndverk, naturvitenskap og teknikk .....	8 291	-	3 940	1 240	428	1 140	674	256	251	245	117
Samferdsel .....	1 057	-	839	140	-	35	43	-	-	-	-
Helsevern .....	10 614	-	3 136	1 926	1 885	2 033	836	263	153	207	175
Jordbruk, skogbruk og fiske ..	1 310	-	509	574	42	38	54	34	28	31	-
Tjenesteyting og forsvar .....	9 662	-	8 505	1 034	106	7	5	3	-	-	2
Uspesifisert fagfelt .....	3 341	-	228	-	-	3 011	55	31	15	-	1

Tabell 8. Elever i utdanninger på gymnasnivå, etter kjønn, klasstrinn og utdanningens art (enkeltutdanning). 1. oktober 1979 *Pupils in educations at second level, by sex, grade and type of education (programme). 1 October 1979*

Utdanningens art <i>Type of education</i>	Elever i alt <i>Pupils, total</i>				Av dette kvinner <i>Of which females</i>			
	I alt <i>Total</i>	Klasstrinn <i>Grade</i>			I alt	Klasstrinn		
		10	11	12		10	11	12
I alt <i>Total</i> .....	175 448	95 834	46 471	33 143	86 352	50 363	20 824	15 165
ALLMENT FAGFELT <i>GENERAL PRO-</i> <i>GRAMMES</i> .....	83 005	34 816	24 621	23 568	46 154	20 515	13 003	12 636
Utvidet grunnskoleutdanning (10. frivillige år) <i>Primary</i> <i>school</i> .....	2 844	2 844	-	-	1 289	1 289	-	-
Treårig allmennfaglig linje <i>Secondary general school, up-</i> <i>per stage</i> .....	71 208	24 466	23 366	23 376	38 839	13 643	12 672	12 524
Gammel struktur .....	9 774	442	2 490	6 842	5 369	259	1 374	3 736
Engelsklinje .....	3 468	110	806	2 552	2 691	92	622	1 977
Latinlinje .....	12	-	7	5	10	-	6	4
Musikklinje .....	85	-	11	74	54	-	6	48
Økonomisk gymnas .....	1 066	85	291	690	492	45	124	323
Sosiallinje .....	665	53	245	367	489	35	189	265
Reallinje .....	3 168	139	857	2 172	973	50	277	646
Naturfaglinje .....	1 310	55	273	982	660	37	150	473
Ny struktur .....	61 434	24 024	20 876	16 534	33 470	13 384	11 298	8 788
Språklig linje .....	7 919	-	4 386	3 533	6 652	-	3 705	2 947
Musikkteoretisk linje ....	219	-	140	79	162	-	106	56
Samfunnsfaglig linje .....	13 251	-	7 400	5 851	6 831	-	3 827	3 004
Naturfaglig linje .....	15 922	-	8 856	7 066	6 386	-	3 607	2 779
Uspesifisert linje .....	24 123	24 024	94	5	13 439	13 384	53	2
Folkehøgskoleutdanning <i>Folk</i> <i>high school</i> .....	7 736	7 461	275	-	5 762	5 553	209	-
Annen allmennutdanning <i>Gene-</i> <i>ral programmes n.e.c.</i> .....	1 217	45	980	192	269	35	122	112
Ingeniørutdanning, grunn-	924	-	924	-	97	-	97	-
Påbyggingsår til toårig								
grunnkurs .....	178	-	-	178	104	-	-	104
Andre kurs .....	115	45	56	14	63	30	25	8
HUMANIORA OG ESTETIKK <i>HUMANI-</i> <i>TIES, RELIGION AND THEOLOGY,</i> <i>FINE AND APPLIED ARTS PRO-</i> <i>GRAMMES</i> .....	3 801	2 671	858	272	3 100	2 262	664	174
Religionsfag <i>Religion and</i> <i>theology programmes</i> .....	420	336	70	14	303	237	52	14
Bibelkurs .....	316	316	-	-	228	228	-	-
Menighetssekretærutdanning .	70	-	56	14	55	-	41	14
Annen utdanning i religions-								
fag .....	34	20	14	-	20	9	11	-
Humanistiske fag ellers <i>Humanistic programmes n.e.c.</i> .	13	10	3	-	12	10	2	-
Bok og bibliotek, toårig								
grunnkurs .....	13	10	3	-	12	10	2	-
Reklametegning og dekorasjon <i>Decoration and commercial arts</i> <i>programmes</i> .....	476	217	196	63	361	164	157	40
Reklametegnere og dekoratører								
Ettårig grunnkurs .....	191	191	-	-	146	146	-	-
Videregående kurs I .....	142	-	142	-	121	-	121	-
Videregående kurs II .....	30	-	-	30	19	-	-	19
Reklametegning, toårig kurs	65	-	32	33	38	-	17	21
Dekorasjon, toårig kurs ....	48	26	22	-	37	18	19	-

Tabell 8 (forts.). Elever i utdanninger på gymnasnivå, etter kjønn, klassetrinn og utdanningens art (enkeltutdanning). 1. oktober 1979 *Pupils in educations at second level, by sex, grade and type of education (programme). 1 October 1979*

Utdanningens art	Elever i alt			Av dette kvinner				
	I alt	Klassetrinn		I alt	Klassetrinn			
		10	11		12	10	11	12
<b>HUMANIORA OG ESTETIKK (forts.)</b>								
<i>HUMANITIES, RELIGION AND THEOLOGY, FINE AND APPLIED ARTS PROGRAMMES (cont.)</i>								
Musikkfag <i>Programmes in music ...</i>	471	216	168	87	261	124	90	47
Treårig musikklinje .....	106	24	41	41	53	15	20	18
Musikk, toårig grunnkurs .....	275	148	127	-	151	81	70	-
Musikk, studieforberedende påbyggingsår .....	46	-	-	46	29	-	-	29
Musikk ved bibelskole .....	44	44	-	-	28	28	-	-
Bildende kunst <i>Visual arts programmes</i> .....	146	70	42	34	92	47	25	20
Håndverks- og kunstindustriskole	97	31	32	34	59	21	18	20
Ettårig tegnekurs .....	33	33	-	-	22	22	-	-
Ettårig rosemalarerkurs .....	6	6	-	-	4	4	-	-
Bildende kunst, treårig kurs ...	10	-	10	-	7	-	7	-
Brukskunst (formgivning) <i>Applied arts programmes</i> .....	431	189	176	66	359	158	152	49
Håndverks- og kunstindustriskole	192	69	62	61	146	53	47	46
Interiørkonsulenter								
Videregående kurs I .....	6	-	6	-	6	-	6	-
Videregående kurs II .....	5	-	-	5	3	-	-	3
Forming								
Halvårig grunnkurs .....	31	31	-	-	31	31	-	-
Ettårig grunnkurs .....	70	70	-	-	55	55	-	-
Toårig grunnkurs .....	38	19	19	-	36	19	17	-
Videregående kurs I .....	89	-	89	-	82	-	82	-
Teaterfag <i>Programmes in the drama</i>	62	20	34	8	45	12	29	4
Skuespillerutdanning .....	24	7	9	8	12	3	5	4
Opera- og konsertsangerutdanning	10	10	-	-	6	6	-	-
Danserutdanning .....	28	3	25	-	27	3	24	-
Estetiske fag ellers <i>Fine and applied arts programmes n.e.c.</i> ...	1 782	1 613	169	-	1 667	1 510	157	-
Estetiske fag								
Halvårig grunnkurs .....	223	223	-	-	220	220	-	-
Ettårig grunnkurs .....	1 216	1 216	-	-	1 145	1 145	-	-
Toårig grunnkurs .....	319	174	145	-	279	145	134	-
Videregående kurs I .....	24	-	24	-	23	-	23	-
<b>UNDERSVISNING TEACHER TRAINING PROGRAMMES</b>								
Undervisningsfag ellers <i>Teacher training programmes n.e.c.</i> .....	405	-	308	97	304	-	229	75
Barnehagelærerutdanning <i>Teacher training for preschool and kindergarten teachers</i> .....	233	-	212	21	232	-	211	21
Barnehageassistent, videregående kurs I .....	192	-	192	-	192	-	192	-
Treårig musikkfagskole, barnehagelinje .....	41	-	20	21	40	-	19	21
Undervisningsfag ellers <i>Teacher training programmes n.e.c.</i> .....	172	-	96	76	72	-	18	54
Ettårig kurs for kursledere ....	54	-	-	54	54	-	-	54
Ettårig sjåførlærerskole .....	72	-	72	-	15	-	15	-
Faglærerutdanning, transportteknisk linje .....	22	-	-	22	-	-	-	-
Kjøreinstruktørutdanning, innføringskurs .....	24	-	24	-	3	-	3	-

Tabell 8 (forts.). Elever i utdanninger på gymnasnivå, etter kjønn, klasstrinn og utdanningens art (enkeltutdanning). 1. oktober 1979 *Pupils in educations at second level, by sex, grade and type of education (programme). 1 October 1979*

Utdanningens art	Elever i alt				Av dette kvinner			
	I alt	Klasstrinn			I alt	Klasstrinn		
		10	11	12		10	11	12
ADMINISTRASJON OG ØKONOMI <i>COMMERCIAL AND BUSINESS PROGRAMMES</i> .....	25 665	14 469	6 036	5 160	16 068	10 454	3 837	1 777
Administrative fag <i>Administration programmes</i> .....	808	-	16	792	116	-	-	116
Arbeidslederutdanning .....	144	-	16	128	5	-	-	5
Bedriftslederutdanning .....	664	-	-	664	111	-	-	111
Kontor- og handelsfag, generelt <i>General commercial programmes</i> ....	13 113	7 937	3 637	1 539	8 339	5 545	2 484	310
Handelsskole med redusert fagkrets .....	2 188	2 188	-	-	1 404	1 404	-	-
Handel og kontor								
Ettårig grunnkurs .....	5 046	5 046	-	-	3 701	3 701	-	-
Toårig grunnkurs .....	1 271	650	621	-	812	409	403	-
Videregående kurs I .....	3 016	-	3 016	-	2 081	-	2 081	-
Ettårig grunnkurs med redusert pensum .....	53	53	-	-	31	31	-	-
Bedriftsøkonomisk eksamen .....	1 539	-	-	1 539	310	-	-	310
Kontorfag <i>Clerical work programmes</i> .....	6 931	4 516	1 033	1 382	5 045	3 514	665	866
Kontorlinje								
Ettårig grunnkurs .....	3 717	3 717	-	-	2 796	2 796	-	-
Toårig grunnkurs .....	258	106	152	-	190	71	119	-
Kortere kontorkurs .....	680	680	-	-	642	642	-	-
Regnskapsførerkurs .....	34	-	-	34	11	-	-	11
Regnskaps- og økonomilinje								
Videregående kurs I .....	750	-	750	-	436	-	436	-
Videregående kurs II .....	801	-	-	801	386	-	-	386
Kontorsekretærlinje								
Videregående kurs I .....	36	-	36	-	36	-	36	-
EDB-linje								
Videregående kurs II .....	55	-	-	55	30	-	-	30
Administrasjonslinje								
Videregående kurs I .....	43	-	43	-	33	-	33	-
Språk- og saksbehandlerlinje								
Videregående kurs II .....	228	-	-	228	201	-	-	201
Reiselivslinje								
Videregående kurs II .....	264	-	-	264	238	-	-	238
Ettårig saksbehandlerkurs .....	40	-	40	-	35	-	35	-
Byråskolen kurs III .....	12	-	12	-	6	-	6	-
Kontorservice, arbeidsforberedende opplæring .....	13	13	-	-	5	5	-	-
Handelsfag <i>Sales work programmes</i> .....	4 050	1 488	1 155	1 407	1 842	881	502	459
Handelslinje								
Ettårig grunnkurs .....	1 395	1 395	-	-	802	802	-	-
Toårig grunnkurs .....	27	18	9	-	19	13	6	-
Markedsføring								
Grunnkurs .....	488	-	488	-	192	-	192	-
Fagkurs .....	814	-	-	814	225	-	-	225
Videregående kurs I .....	493	-	493	-	275	-	275	-
Videregående kurs II .....	593	-	-	593	234	-	-	234
Butikk- og lagerarbeidutdanning	75	75	-	-	66	66	-	-
Bokhandlerskole .....	14	-	14	-	5	-	5	-
Samvirkeskolen .....	72	-	72	-	8	-	8	-
Butikklederskole .....	79	-	79	-	16	-	16	-
Sosialfag <i>Programmes in social welfare</i> .....	746	528	195	23	722	514	186	22
Helse- og sosialfag								
Ettårig grunnkurs .....	251	251	-	-	246	246	-	-
Toårig grunnkurs .....	436	241	195	-	418	232	186	-
Påbyggingskurs .....	23	-	-	23	22	-	-	22
Kortere kurs for personell til småbarnsvirksomhet .....	36	36	-	-	36	36	-	-
Merkantile fag ellers <i>Commercial and business programmes n.e.c.</i> ...	17	-	-	17	4	-	-	4
Samvirkekurs ved landbruksskole	17	-	-	17	4	-	-	4

Tabell 8 (forts.). Elever i utdanninger på gymnasnivå, etter kjønn, klasstrinn og utdanningens art (enkeltutdanning). 1. oktober 1979 *Pupils in educations at second level, by sex, grade and type of education (programme). 1 October 1979*

Utdanningens art	Elever i alt						Av dette kvinner		
	I alt	Klasstrinn			I alt	Klasstrinn		12	
		10	11	12		10	11		
INDUSTRI, HÅNDVERK OG TEKNIKK <i>TRADE, CRAFT AND INDUSTRIAL PROGRAMMES</i> .....	36 823	25 292	8 830	2 701	5 253	3 915	1 171	167	
Industri, håndverk og teknikk, uopp- gitt faggruppe <i>Trade, craft and indust- rial programmes, programme group un- known</i> .....	255	171	49	35	43	34	7	2	
Arbeidsforberedende opplæring .....	171	171	-	-	34	34	-	-	
Teknikerutdanning .....	84	-	49	35	9	-	7	2	
Tekstil-, søm- og lærvarefag <i>Textile and leather trade programmes</i> .....	2 964	1 980	884	100	2 917	1 954	865	98	
Vev									
Halvårig grunnkurs .....	260	260	-	-	258	258	-	-	
Ettårig grunnkurs .....	13	13	-	-	13	13	-	-	
Toårig grunnkurs .....	12	12	-	-	12	12	-	-	
Videregående kurs I .....	412	-	412	-	410	-	410	-	
Tekstil									
Halvårig grunnkurs .....	195	195	-	-	193	193	-	-	
Ettårig grunnkurs .....	22	22	-	-	20	20	-	-	
Toårig grunnkurs .....	10	-	10	-	10	-	10	-	
Videregående kurs I .....	154	-	154	-	153	-	153	-	
Videregående kurs II .....	9	-	-	9	9	-	-	9	
Konfeksjonssøm .....	35	5	15	15	32	5	14	13	
Kjole- og draktsøm									
Halvårig grunnkurs .....	8	8	-	-	8	8	-	-	
Ettårig grunnkurs .....	1 044	1 044	-	-	1 036	1 036	-	-	
Toårig grunnkurs .....	58	31	27	-	58	31	27	-	
Videregående kurs I .....	114	-	114	-	114	-	114	-	
Videregående kurs II .....	73	-	-	73	73	-	-	73	
Kombinert søm/handel og kontor, grunnkurs .....	22	22	-	-	21	21	-	-	
Skredderutdanning									
Ettårig grunnkurs .....	15	15	-	-	12	12	-	-	
Videregående kurs I .....	11	-	11	-	7	-	7	-	
Videregående kurs II .....	3	-	-	3	3	-	-	3	
Møbeltapetserer, ettårig grunnkurs .	15	15	-	-	9	9	-	-	
Annen utdanning i søm									
Halvårig grunnkurs .....	247	247	-	-	247	247	-	-	
Ettårig grunnkurs .....	21	21	-	-	21	21	-	-	
Toårig grunnkurs .....	48	48	-	-	46	46	-	-	
Videregående kurs I .....	141	-	141	-	130	-	130	-	
Arbeidsforberedende opplæring ....	22	22	-	-	22	22	-	-	
Finmekaniske fag <i>Programmes for pre- cision mechanics</i> .....	298	187	79	32	102	75	20	7	
Urmakere									
Ettårig grunnkurs .....	26	26	-	-	10	10	-	-	
Videregående kurs I .....	9	-	9	-	1	-	1	-	
Perfeksjoneringskurs .....	4	-	-	4	-	-	-	-	
Tannteknikere									
Ettårig grunnkurs .....	12	12	-	-	9	9	-	-	
Videregående kurs I .....	12	-	12	-	7	-	7	-	
Videregående kurs II .....	12	-	-	12	7	-	-	7	
Gullsmeder									
Ettårig grunnkurs .....	45	45	-	-	40	40	-	-	
Videregående kurs I .....	12	-	12	-	12	-	12	-	
Optikere									
Ettårig grunnkurs .....	30	30	-	-	13	13	-	-	
Perfeksjoneringskurs .....	3	-	-	3	-	-	-	-	
Instrument- og finmekanikere									
Ettårig grunnkurs .....	55	55	-	-	2	2	-	-	
Toårig grunnkurs .....	7	-	7	-	-	-	-	-	
Videregående kurs I .....	22	-	22	-	-	-	-	-	
Annen utdanning i finmekaniske fag .	49	19	17	13	1	1	-	-	



Tabell 8 (forts.). Elever i utdanninger på gymnasnivå, etter kjønn, klasstrinn og utdanningens art (enkeltutdanning). 1. oktober 1979 *Pupils in educations at second level, by sex, grade and type of education (programme). 1 October 1979*

Utdanningens art	Elever i alt						Av dette kvinner		
	I alt	Klasstrinn			I alt	Klasstrinn			
		10	11	12		10	11	12	
INDUSTRI, HÅNDVERK OG TEKNIKK (forts.) TRADE, CRAFT AND INDUSTRIAL PROGRAMMES (cont.)									
Mekaniske fag ellers <i>Mechanical programmes n.e.c.</i> .....	12 117	7 620	3 312	1 185	173	130	38	5	
Bilmekanikere og -opprettere									
Ettårig grunnkurs .....	59	59	-	-	1	1	-	-	
Videregående kurs I .....	1 107	-	1 107	-	11	-	11	-	
Videregående kurs II .....	468	-	-	468	2	-	-	2	
Halvårig kurs .....	66	66	-	-	1	1	-	-	
Ettårig videregående teknisk kurs	15	-	15	-	1	-	1	-	
Teknisk fagskole .....	31	-	9	22	-	-	-	-	
Flymekanikere									
Videregående kurs I .....	24	-	24	-	-	-	-	-	
Videregående kurs II .....	14	-	-	14	-	-	-	-	
Annen flymekanikerutdanning .....	40	-	-	40	1	-	-	1	
Landbruksmekanikere									
Videregående kurs I .....	149	-	149	-	-	-	-	-	
Videregående kurs II .....	116	-	-	116	-	-	-	-	
Verksted- og maskinkurs .....	65	65	-	-	2	2	-	-	
Landbruksmaskinførere, halvårig kurs	18	-	18	-	3	-	3	-	
Landbruksmaskinistiskole, instruktørkurs .....	24	-	-	24	1	-	-	1	
Produksjonsmekanikere, ettårig grunnkurs .....	21	21	-	-	-	-	-	-	
Maskinarbeidere og mekanikere									
Halvårig grunnkurs .....	98	98	-	-	21	21	-	-	
Ettårig grunnkurs .....	6 972	6 972	-	-	98	98	-	-	
Toårig grunnkurs .....	478	234	244	-	6	2	4	-	
Videregående kurs I .....	420	-	420	-	3	-	3	-	
Videregående kurs II .....	58	-	-	58	-	-	-	-	
Perfeksjoneringskurs .....	34	-	-	34	-	-	-	-	
Verktøy- og stansemakere									
Videregående kurs I .....	136	-	136	-	-	-	-	-	
Videregående kurs II .....	33	-	-	33	-	-	-	-	
Mekanikere									
Halvårig kurs .....	68	68	-	-	1	1	-	-	
Videregående kurs I .....	675	-	675	-	5	-	5	-	
Videregående kurs II .....	75	-	-	75	1	-	-	1	
Maskinteknikk									
Ettårig videregående teknisk kurs	116	-	116	-	1	-	1	-	
Teknisk fagskole .....	663	-	362	301	9	-	9	-	
Bensinstasjonsbetjening, ettårig grunnkurs .....	14	14	-	-	4	4	-	-	
Annen utdanning i mekaniske fag ....	60	23	37	-	1	-	1	-	
Jern- og metallfag ellers <i>Metal trades programmes n.e.c.</i> .....									
Blikkenslager og tynnplatearbeid, ettårig grunnkurs .....	44	44	-	-	-	-	-	-	
Rørleggere (VVS-teknikk)									
Halvårig kurs .....	39	39	-	-	1	1	-	-	
Ettårig grunnkurs .....	481	481	-	-	6	6	-	-	
Videregående kurs I .....	91	-	91	-	-	-	-	-	
Ettårig videregående teknisk kurs	44	-	44	-	-	-	-	-	
Teknisk fagskole .....	42	-	25	17	-	-	-	-	
Sveise- og konstruksjonsarbeidere									
Halvårig og kortere kurs .....	299	291	-	8	15	15	-	-	
Ettårig grunnkurs .....	1 083	1 083	-	-	19	19	-	-	
Videregående kurs I .....	113	-	113	-	1	-	1	-	
Videregående kurs II .....	2	-	-	2	-	-	-	-	
Jern- og metallarbeid ellers									
Arbeidsforberedende opplæring ....	435	435	-	-	23	23	-	-	
Andre kurs .....	36	12	15	9	2	2	-	-	

Tabell 8 (forts.). Elever i utdanninger på gymnasnivå, etter kjønn, klassetrinn og utdanningens art (enkeltutdanning). 1. oktober 1979 *Pupils in educations at second level, by sex, grade and type of education (programme). 1 October 1979*

Utdanningens art	Elever i alt				Av dette kvinner			
	I alt	Klassetrinn			I alt	Klassetrinn		
		10	11	12		10	11	12
INDUSTRI, HÅNDVERK OG TEKNIKK (forts.) TRADE, CRAFT AND INDUSTRIAL PROGRAMMES (cont.)								
Elektrofag <i>Electrical and electronics trades programmes</i> .....	7 272	3 943	2 524	805	159	87	51	21
Elektrofag felles								
Ettårig grunnkurs .....	1 145	1 145	-	-	27	27	-	-
Toårig grunnkurs .....	273	147	126	-	9	3	6	-
Sterkstrøm								
Ettårig grunnkurs .....	1 126	1 126	-	-	8	8	-	-
Toårig grunnkurs .....	189	100	89	-	1	1	-	-
Videregående kurs I .....	686	-	686	-	5	-	5	-
Videregående kurs II .....	32	-	-	32	-	-	-	-
Ettårig videregående teknisk kurs ...	81	-	81	-	2	-	2	-
Teknisk fagskole .....	429	-	234	195	2	-	1	1
Skipselektrikere .....	193	-	193	-	2	-	2	-
Andre kurs .....	45	-	-	45	-	-	-	-
Svakstrøm (elektronikk)								
Ettårig grunnkurs .....	847	847	-	-	35	35	-	-
Toårig grunnkurs .....	237	126	111	-	3	-	3	-
Videregående kurs I .....	32	-	32	-	1	-	1	-
Kortere kurs .....	11	11	-	-	-	-	-	-
Ettårig videregående teknisk kurs ...	13	-	13	-	-	-	-	-
Teknisk fagskole .....	378	-	204	174	14	-	7	7
Televerket								
Montørkurs .....	379	379	-	-	12	12	-	-
Automatteknikerkurs .....	34	-	34	-	7	-	7	-
Radio- og TV-montører								
Videregående kurs I .....	222	-	222	-	4	-	4	-
Videregående kurs II .....	187	-	-	187	4	-	-	4
Automasjon (industriell elektronikk)								
Videregående kurs I .....	198	-	198	-	7	-	7	-
Videregående kurs II .....	36	-	-	36	2	-	-	2
Elektronikk for fiskeflåten								
Videregående kurs I .....	22	-	22	-	1	-	1	-
Videregående kurs II .....	18	-	-	18	1	-	-	1
Annen utdanning i elektrofag .....	459	62	279	118	12	1	5	6
Trearbeids-, bygge- og anleggsgfag <i>Wood-working and construction trades programmes</i> .....	4 925	3 121	1 347	457	294	189	86	19
Tømrere								
Ettårig grunnkurs .....	1 178	1 178	-	-	9	9	-	-
Videregående kurs I .....	490	-	490	-	5	-	5	-
Videregående kurs II .....	83	-	-	83	-	-	-	-
Perfeksjoneringskurs .....	42	-	-	42	-	-	-	-
Andre tømmerkurs .....	223	223	-	-	5	5	-	-
Båtbyggere, videregående kurs I .....	16	-	16	-	1	-	1	-
Møbelsnekkere og treskjæring								
Ettårig grunnkurs .....	72	72	-	-	17	17	-	-
Videregående kurs I .....	53	-	53	-	13	-	13	-
Videregående kurs II .....	34	-	-	34	8	-	-	8
Snekkere								
Ettårig grunnkurs .....	667	667	-	-	100	100	-	-
Toårig grunnkurs .....	16	10	6	-	-	-	-	-
Videregående kurs I .....	120	-	120	-	35	-	35	-
Videregående kurs II .....	36	-	-	36	5	-	-	5
Trearbeid (estetiske fag) .....	21	11	10	-	4	3	1	-
Trelastfag								
Ettårig grunnkurs .....	20	20	-	-	-	-	-	-
Videregående kurs I .....	12	-	12	-	-	-	-	-
Videregående kurs II .....	1	-	-	1	-	-	-	-
Trelastteknikk, toårig kurs .....	31	-	15	16	1	-	-	1
Trearbeid, arbeidsforberedende opplæring .....	30	30	-	-	2	2	-	-

Tabell 8 (forts.). Elever i utdanninger på gymnasnivå, etter kjønn, klassetrinn og utdanningens art (enkeltutdanning). 1. oktober 1979 *Pupils in educations at second level, by sex, grade and type of education (programme). 1 October 1979*

Utdanningens art	Elever i alt				Av dette kvinner			
	I alt	Klassetrinn			I alt	Klassetrinn		
		10	11	12		10	11	12
<b>INDUSTRI, HÅNDVERK OG TEKNIKK (forts.)</b>								
<i>TRADE, CRAFT AND INDUSTRIAL PROGRAMMES</i>								
<i>(cont.)</i>								
Malere (bygningstapetserere)								
Halvårig kurs .....	41	41	-	-	5	5	-	-
Ettårig grunnkurs .....	107	107	-	-	37	37	-	-
Videregående kurs I .....	22	-	22	-	6	-	6	-
Skilt- og dekorasjonsmalere, toårig grunnkurs .....	21	11	10	-	14	8	6	-
Murere								
Halvårig grunnkurs .....	11	11	-	-	-	-	-	-
Ettårig grunnkurs .....	139	139	-	-	1	1	-	-
Videregående kurs I .....	16	-	16	-	1	-	1	-
Videregående kurs II .....	3	-	-	3	-	-	-	-
Halvårige- og kortere forskalingskurs	81	81	-	-	-	-	-	-
Bygge- og anleggsarbeidere								
Ettårig grunnkurs .....	474	474	-	-	2	2	-	-
Toårig grunnkurs .....	22	12	10	-	-	-	-	-
Videregående kurs I .....	78	-	78	-	2	-	2	-
Videregående kurs II .....	7	-	-	7	-	-	-	-
Teknisk fagskole								
Bygge- og anleggsteknikk .....	59	-	44	15	4	-	3	1
Tre- og husbyggingsteknikk .....	161	-	99	62	6	-	4	2
Anleggsteknikk .....	282	19	146	117	5	-	3	2
Ettårig videregående teknisk kurs i								
Bygge- og anleggsteknikk .....	15	-	15	-	-	-	-	-
Husbyggingsteknikk .....	93	-	93	-	6	-	6	-
Anleggsteknikk .....	68	-	68	-	-	-	-	-
Tilleggskurs for vegoppsynsmenn ....	18	-	-	18	-	-	-	-
Gruvearbeiderutdanning .....	12	-	12	-	-	-	-	-
Oljeboringsteknikk								
Videregående kurs I .....	12	-	12	-	-	-	-	-
Videregående kurs II .....	23	-	-	23	-	-	-	-
Annen utdanning i trearbeids-, bygge- og anleggsfag .....	15	15	-	-	-	-	-	-
Grafiske fag <i>Printing and bookbinding trades programmes</i> .....	258	184	74	-	73	46	27	-
Felles grafisk linje, ettårig grunnkurs .....	140	140	-	-	32	32	-	-
Settere og trykkere								
Ettårig grunnkurs .....	20	20	-	-	9	9	-	-
Videregående kurs I .....	34	-	34	-	7	-	7	-
Bokbindere, videregående kurs I .....	40	-	40	-	20	-	20	-
Annen trykkerutdanning .....	24	24	-	-	5	5	-	-
Næringsmiddelfag <i>Food and drink processing trades programmes</i> .....	249	238	11	-	85	80	5	-
Bakere og konditorer								
Ettårig grunnkurs .....	89	89	-	-	39	39	-	-
Videregående kurs I .....	11	-	11	-	5	-	5	-
Pølsemakere og slaktere, ettårig grunnkurs .....	57	57	-	-	10	10	-	-
Fiskeforedling og konservering .....	74	74	-	-	26	26	-	-
Annen utdanning i næringsmiddelfag ...	18	18	-	-	5	5	-	-
Industrielle, håndverksmessige og tekniske fag ellers <i>Trade, craft and industrial programmes n.e.c.</i> .....	5 776	5 463	262	51	1 340	1 254	71	15
Laboranter (kjemiprosess)								
Ettårig grunnkurs .....	279	279	-	-	183	183	-	-
Toårig grunnkurs .....	24	14	10	-	16	8	8	-
Videregående kurs I .....	23	-	23	-	15	-	15	-
Halvårig kurs .....	14	14	-	-	11	11	-	-
Teknisk fagskole, kjemiteknikk .....	36	-	17	19	20	-	10	10

Tabell 8 (forts.). Elever i utdanninger på gymnasnivå, etter kjønn, klasstrinn og utdanningens art (enkeltutdanning). 1. oktober 1979 *Pupils in educations at second level, by sex, grade and type of education (programme). 1 October 1979*

Utdanningens art	Elever i alt						Av dette kvinner		
	I alt	Klasstrinn			I alt	Klasstrinn			
		10	11	12		10	11	12	
<b>INDUSTRI, HÅNDVERK OG TEKNIKK (forts.)</b>									
<i>TRADE, CRAFT AND INDUSTRIAL PROGRAMMES</i>									
<i>(cont.)</i>									
Driftsteknikk									
Ettårig videregående teknisk kurs ..	11	-	11	-	1	-	1	-	
Tilleggskurs for tekniske assis-									
tenter .....	5	-	-	5	-	-	-	-	
Driftsoperatør, videregående kurs I ..	11	-	11	-	-	-	-	-	
Oljeproduksjonsteknikk, ettårig kurs .	17	-	17	-	-	-	-	-	
Teknisk tegning									
Halvårig grunnkurs .....	71	71	-	-	38	38	-	-	
Ettårig grunnkurs .....	598	598	-	-	283	283	-	-	
Toårig grunnkurs .....	83	41	42	-	29	17	12	-	
Videregående kurs I .....	55	-	55	-	24	-	24	-	
Kjøleteknisk utdanning .....	53	12	41	-	-	-	-	-	
Oppmålings- og jordskifteutdanning ...	57	21	12	24	10	4	1	5	
Anleggsmaskinførere									
Ettårig grunnkurs .....	35	35	-	-	1	1	-	-	
Videregående kurs I .....	23	-	23	-	-	-	-	-	
Halvårig kurs .....	114	114	-	-	1	1	-	-	
Læringskole, 1.-3. klasse .....	4 250	4 250	-	-	708	708	-	-	
Andre kurs .....	17	14	-	3	-	-	-	-	
<b>SAMFERDSEL TRANSPORT AND COMMUNICATIONS</b>									
<i>PROGRAMMES</i>									
Maritime navigasjonsfag <i>Maritime navi-</i>									
<i>gation programmes</i> .....	733	29	432	272	3	-	3	-	
Skipsførerutdanning .....	19	-	19	-	-	-	-	-	
Kystskipperkurs									
2. klasse .....	29	29	-	-	-	-	-	-	
Tilleggskurs .....	50	-	50	-	-	-	-	-	
Styrmannskurs									
2. klasse .....	363	-	363	-	3	-	3	-	
1. klasse .....	272	-	-	272	-	-	-	-	
Maritime maskinistfag <i>Maritime engi-</i>									
<i>neering programmes</i> .....	1 039	26	783	230	4	-	4	-	
Maskinist av									
2. klasse .....	491	-	491	-	1	-	1	-	
1. klasse .....	230	-	-	230	-	-	-	-	
Videregående skipsmaskinist aspiranter	292	-	292	-	3	-	3	-	
Fiskerfagskole, motorpasserlinje .....	26	26	-	-	-	-	-	-	
Sjøfartsfag ellers <i>Marine transport</i>									
<i>programmes n.e.c.</i> .....	631	631	-	-	15	15	-	-	
Kurs for sjøaspiranter .....	522	522	-	-	6	6	-	-	
Nautisk linje, ettårig grunnkurs .....	61	61	-	-	5	5	-	-	
Skipsmekanikere, ettårig grunnkurs ...	48	48	-	-	4	4	-	-	
Vegtrafikkfag <i>Road traffic programmes</i> .	106	106	-	-	9	9	-	-	
Kortere kurs for førerkort av klasse 2	96	96	-	-	9	9	-	-	
Annen utdanning i vegtrafikkfag .....	10	10	-	-	-	-	-	-	
Jernbanetraffikkfag <i>Railway operating</i>									
<i>trades programmes</i> .....	119	79	40	-	1	1	-	-	
Lokomotivførerkurs .....	40	-	40	-	-	-	-	-	
Konduktørkurs .....	39	39	-	-	1	1	-	-	
Banereparatørkurs .....	40	40	-	-	-	-	-	-	
Postale fag <i>Postal service programmes</i> .	774	729	45	-	566	548	18	-	
Kurs for kontor aspiranter, trinn I ...	706	706	-	-	530	530	-	-	
Kurs for poststyrere, trinn I .....	23	23	-	-	18	18	-	-	
Kurs i skranke- og indretjeneste,									
trinn II .....	31	-	31	-	18	-	18	-	
Kurs for ombærings-, transport- og									
sorteringsledere, trinn II .....	14	-	14	-	-	-	-	-	

Tabell 8 (forts.). Elever i utdanninger på gymnasnivå, etter kjønn, klassetrinn og utdanningens art (enkeltutdanning). 1. oktober 1979 *Pupils in educations at second level, by sex, grade and type of education (programme). 1 October 1979*

Utdanningens art	Elever i alt				Av dette kvinner			
	I alt	Klassetrinn			I alt	Klassetrinn		
		10	11	12		10	11	12
<b>SAMFERDSEL (forts.)</b>								
<i>TRANSPORT AND COMMUNICATIONS PROGRAMMES (cont.)</i>								
Telekommunikasjonsfag <i>Telecommunications programmes</i> .....	590	410	180	-	381	266	115	-
Telegrafistutdanning .....	23	23	-	-	4	4	-	-
Radiotelegrafister								
Ettårig kurs .....	28	-	28	-	17	-	17	-
Toårig kurs .....	348	196	152	-	215	117	98	-
Teleskolen, ekspedisjons- og kontorlinje .....	191	191	-	-	145	145	-	-
<b>HELSEVERN <i>HEALTH-RELATED AUXILIARY PROGRAMMES</i> .....</b>								
3 728	3 319	198	211	3 499	3 136	172	191	
Sykepleiefag <i>Nursing programmes</i> ....	2 958	2 714	198	46	2 769	2 565	172	32
Hjelpepleierskole								
Generell sykepleie .....	2 241	2 212	29	-	2 183	2 156	27	-
Psykiatrisk sykepleie .....	361	361	-	-	289	289	-	-
Røntgenografskole .....	153	49	58	46	94	28	34	32
Legesekretærer								
Halvårig kurs .....	92	92	-	-	92	92	-	-
Ettårig kurs .....	111	-	111	-	111	-	111	-
Tannpleiefag <i>Dental nursing programmes</i> .....	210	210	-	-	210	210	-	-
Tannlegeassistenter, ettårig grunnkurs .....	210	210	-	-	210	210	-	-
Barnepleiefag <i>Child nursing programmes</i> .....	78	78	-	-	78	78	-	-
Hjelpepleierskole, spebarn- og barsepleie .....	78	78	-	-	78	78	-	-
Vernepleiefag <i>Welfare nursing programmes</i> .....	161	161	-	-	129	129	-	-
Hjelpepleierskole, vernepleie ....	161	161	-	-	129	129	-	-
Apotekfag <i>Pharmacy programmes</i> .....	156	156	-	-	154	154	-	-
Apotekteknikere, ettårig kurs ....	156	156	-	-	154	154	-	-
Terapeutiske fag <i>Physiotherapy and occupational therapy programmes</i> .....	153	-	-	153	149	-	-	149
Aktivitørutdanning .....	153	-	-	153	149	-	-	149
Helsevern fag ellers <i>Health-related auxiliary programmes n.e.c.</i> .....	12	-	-	12	10	-	-	10
Audiografutdanning .....	12	-	-	12	10	-	-	10
<b>JORDBRUK, SKOGBRUK OG FISKE <i>AGRICULTURAL, FORESTRY AND FISHERY PROGRAMMES</i> .....</b>								
4 285	1 649	2 406	230	1 122	509	574	39	
Jordbruksfag <i>Agricultural programmes</i> .....	3 363	1 142	2 094	127	892	358	503	31
Halvårig praksiskurs .....	63	63	-	-	13	13	-	-
Ettårig praksiskurs .....	57	57	-	-	27	27	-	-
Jordbruksfag								
Ettårig grunnkurs .....	805	805	-	-	241	241	-	-
Toårig grunnkurs .....	123	57	66	-	53	25	28	-
Agronomutdanning								
Ettårig kurs .....	1 290	-	1 290	-	333	-	333	-
Halvannetårig (to-vinters) kurs .	668	-	668	-	139	-	139	-
Jord- og skogbrukskurs, halvannetårig .....	70	-	70	-	3	-	3	-

Tabell 8 (forts.). Elever i utdanninger på gymnasnivå, etter kjønn, klassetrinn og utdanningens art (enkeltutdanning). 1. oktober 1979 *Pupils in educations at second level, by sex, grade and type of education (programme). 1 October 1979*

Utdanningens art	Elever i alt				Av dette kvinner			
	I alt	Klassetrinn			I alt	Klassetrinn		
		10	11	12		10	11	12
<b>JORDBRUK, SKOGBRUK OG FISKE (forts.)</b>								
<i>AGRICULTURAL, FORESTRY AND FISHERY PROGRAMMES (cont.)</i>								
Agroteknikerkurs, ettårig .....	100	-	-	100	26	-	-	26
Forvalterkurs .....	27	-	-	27	5	-	-	5
Halvårig landbrukskurs .....	123	123	-	-	34	34	-	-
Andre kurs i jordbruksfag .....	37	37	-	-	18	18	-	-
<b>Gartnere- og hagebruksfag <i>Horticultural programmes</i> .....</b>	<b>400</b>	<b>243</b>	<b>149</b>	<b>8</b>	<b>213</b>	<b>145</b>	<b>67</b>	<b>1</b>
Gartnerskole, ettårig grunnkurs .....	174	174	-	-	91	91	-	-
Blomsterdekorasjon, ettårig grunnkurs ..	44	44	-	-	41	41	-	-
Praksiskurs i hagebruk .....	25	25	-	-	13	13	-	-
Gartnerutdanning								
Anleggslinje .....	69	-	69	-	27	-	27	-
Produksjonsteknisk linje .....	80	-	80	-	40	-	40	-
Gartnereteknikerkurs .....	8	-	-	8	1	-	-	1
<b>Skogbruksfag <i>Forestry programmes</i> .....</b>	<b>347</b>	<b>131</b>	<b>121</b>	<b>95</b>	<b>9</b>	<b>-</b>	<b>2</b>	<b>7</b>
Skogbruksfag								
Praksiskurs .....	54	54	-	-	-	-	-	-
Ettårig grunnkurs .....	47	47	-	-	-	-	-	-
Toårig grunnkurs .....	18	18	-	-	-	-	-	-
Praktisk skogskole .....	72	-	72	-	1	-	1	-
Toårig skogskole .....	114	-	49	65	3	-	1	2
Halvårig utmarkskurs .....	12	-	-	12	4	-	-	4
Utmarksteknikerkurs .....	18	-	-	18	1	-	-	1
Halvårig driftsteknisk kurs .....	12	12	-	-	-	-	-	-
<b>Fiskefag <i>Fishery programmes</i> .....</b>	<b>175</b>	<b>133</b>	<b>42</b>	<b>-</b>	<b>8</b>	<b>6</b>	<b>2</b>	<b>-</b>
Fiskeskipperkurs								
2. klasse .....	47	47	-	-	-	-	-	-
1. klasse .....	21	-	21	-	1	-	1	-
Fiskerifag, ettårig grunnkurs .....	86	86	-	-	6	6	-	-
Fiskeoppdrett, videregående kurs I .....	21	-	21	-	1	-	1	-
<b>TJENESTEYTING OG FORSVAR <i>SERVICE AND MILITARY PROGRAMMES</i> .....</b>	<b>13 140</b>	<b>11 004</b>	<b>1 734</b>	<b>402</b>	<b>9 645</b>	<b>8 505</b>	<b>1 034</b>	<b>106</b>
<b>Husstellfag <i>Domestic science programmes</i> .</b>	<b>7 287</b>	<b>6 752</b>	<b>524</b>	<b>11</b>	<b>7 188</b>	<b>6 658</b>	<b>521</b>	<b>9</b>
Husstell								
Halvårig grunnkurs .....	1 301	1 301	-	-	1 291	1 291	-	-
Ettårig grunnkurs .....	3 825	3 825	-	-	3 786	3 786	-	-
Toårig grunnkurs .....	840	406	434	-	832	401	431	-
Elementærkurs .....	114	114	-	-	110	110	-	-
Arbeidsforberedende opplæring .....	167	167	-	-	133	133	-	-
Husmorvikarutdanning .....	109	35	74	-	109	35	74	-
Husholdningsfag/allmenne fag, påbyggings- år .....	11	-	-	11	9	-	-	9
Husstell og søm mv.								
Ettårig grunnkurs .....	893	893	-	-	891	891	-	-
Toårig grunnkurs .....	27	11	16	-	27	11	16	-
<b>Hotell- og restaurantfag <i>Hotel and restaurant service programmes</i> .....</b>	<b>2 353</b>	<b>1 503</b>	<b>543</b>	<b>307</b>	<b>1 173</b>	<b>839</b>	<b>247</b>	<b>87</b>
Stuert/kjøkkenlederutdanning								
Stuertskole .....	133	-	-	133	12	-	-	12
Kostholdsøkonomer .....	72	-	37	35	40	-	20	20
Fiskebåtstuert .....	17	17	-	-	5	5	-	-
Kurs for kjøkkenledere .....	10	-	10	-	-	-	-	-
Kokker								
Halvårig grunnkurs .....	37	37	-	-	15	15	-	-
Ettårig grunnkurs .....	628	628	-	-	297	297	-	-
Toårig grunnkurs .....	79	34	45	-	34	14	20	-
Videregående kurs I .....	223	-	223	-	151	-	151	-
Ettårig kokkskole .....	147	-	147	-	19	-	19	-
Avsluttende kurs .....	62	-	62	-	22	-	22	-
Perfeksjoneringskurs .....	16	-	-	16	1	-	-	1
Kortere kjøkkenkurs .....	60	60	-	-	45	45	-	-

Tabell 8 (forts.). Elever i utdanninger på gymnasnivå, etter kjønn, klasstrinn og utdanningens art (enkeltutdanning). 1. oktober 1979 *Pupils in educations at second level, by sex, grade and type of education (programme). 1 October 1979*

Utdanningens art	Elever i alt			Av dette kvinner				
	I alt	Klasstrinn		I alt	Klasstrinn			
		10	11		12	10	11	12
<b>TJENESTEYTING OG FORSVAR (forts.)</b>								
<i>SERVICE AND MILITARY PROGRAMMES (cont.)</i>								
Servitører								
Kortere kurs .....	70	70	-	-	53	53	-	-
Halvårig grunnkurs .....	44	44	-	-	35	35	-	-
Ettårig grunnkurs .....	173	173	-	-	112	112	-	-
Toårig grunnkurs .....	3	-	3	-	3	-	3	-
Videregående kurs I .....	3	-	3	-	2	-	2	-
Avsluttende kurs .....	13	-	13	-	10	-	10	-
Hotellfagskole .....	98	-	-	98	30	-	-	30
Husøkonomutdanning .....	48	23	-	25	47	23	-	24
Kokk/servitør/husstell, ettårig grunnkurs .	330	330	-	-	204	204	-	-
Kurs for sjøaspiratner, bysselinje .....	54	54	-	-	9	9	-	-
Annen utdanning i hotell- og restaurantfag	33	33	-	-	27	27	-	-
Hygiene- og skjønnhetspleiefag <i>Barbering</i>								
<i>and beauty culture programmes</i> .....								
883	748	127	8	844	709	127	8	
Frisører								
Ettårig grunnkurs .....	607	607	-	-	577	577	-	-
Toårig grunnkurs .....	28	14	14	-	27	13	14	-
Videregående kurs I .....	89	-	89	-	89	-	89	-
Videregående kurs II .....	8	-	-	8	8	-	-	8
Kosmetologer, ettårig grunnkurs .....	61	61	-	-	60	60	-	-
Fotpleiere								
Ettårig grunnkurs .....	66	66	-	-	59	59	-	-
Videregående kurs I .....	24	-	24	-	24	-	24	-
Vaktmester- og reingjøringsfag <i>Programmes in</i>								
<i>building caretaking and cleaning</i> .....								
66	66	-	-	1	1	-	-	
Kortere vaktmesterkurs .....	55	55	-	-	-	-	-	
Kortere portørkurs .....	11	11	-	-	1	1	-	
Fotograffag <i>Programmes in photography</i> .....								
86	74	12	-	37	33	4	-	
Fotografer								
Ettårig grunnkurs .....	74	74	-	-	33	33	-	
Videregående kurs I .....	12	-	12	-	4	-	4	
Idretts- og ungdomslederutdanning <i>Programmes</i>								
<i>for youth leaders, sports and athletics in-</i>								
<i>structors</i> .....								
883	511	372	-	328	195	133	-	
Idrett								
Ettårig grunnkurs .....	43	43	-	-	14	14	-	
Toårig grunnkurs .....	818	456	362	-	303	175	128	
Videregående kurs I .....	10	-	10	-	5	-	5	
Barne- og ungdomslederkurs .....	12	12	-	-	6	6	-	
Sivile overvåkings- og tryggingsfag <i>Civilian</i>								
<i>guarding and security programmes</i> .....								
510	490	20	-	41	41	-	-	
Politiskole								
Grunnkurs for politiaspiranter .....	375	375	-	-	23	23	-	
Repetisjons- og videreføringskurs .....	20	-	20	-	-	-	-	
Fengselsskole, grunnkurs .....	94	94	-	-	10	10	-	
Tollassistentkurs .....	21	21	-	-	8	8	-	
Militære fag <i>Military programmes</i> .....								
1 072	860	136	76	33	29	2	2	
Befalsutdanning for troppstjeneste .....	858	753	105	-	25	24	1	
Befalsutdanning for stabs- og forvaltnings-								
tjeneste .....	85	-	13	72	3	-	1	
Annen befalsutdanning .....	22	-	18	4	-	-	-	
Annen militær utdanning .....	107	107	-	-	5	5	-	
USPESIFISERT FAGFELT <i>UNSPECIFIED PROGRAMMES</i>								
604	604	-	-	228	228	-	-	
Yrkesopplæring ved spesialiskele .....								
604	604	-	-	228	228	-	-	

Tabell 9. Studenter i utdanninger på universitets- og høgskolenivå, etter kjønn, klassetrinn og utdanningens art (enkeltutdanning). 1. oktober 1979 *Students in educations at third level, by sex, grade and type of education (programme). 1 October 1979*

Utdanningens art <i>Type of education</i>	Studenter i alt <i>Students, total</i>					Av dette kvinner <i>Of which females</i>				
	I alt <i>Total</i>	Klasse- trinn 12 og under <i>Grade and under</i>	Klasse- trinn 13-14 <i>Grade</i>	Klasse- trinn 15-16 <i>Grade</i>	Klasse- trinn 17-19 <i>Grade</i>	I alt	Klasse- trinn 12 og under	Klasse- trinn 13-14	Klasse- trinn 15-16	Klasse- trinn 17-19
I alt <i>Total</i> .....	78 747	9 118	41 708	18 687	9 234	36 626	5 411	20 691	7 787	2 737
<b>HUMANIORA OG ESTETIKK</b>										
<i>HUMANITIES, RELIGION AND THEOLOGY, FINE AND APPLIED ARTS PROGRAMMES</i> .....										
	11 818	99	6 025	3 160	2 534	6 469	49	3 620	1 699	1 101
Grunn- og mellomfags- utdanning .....	2 495	-	2 495	-	-	1 603	-	1 603	-	-
Cand.mag.-utdanning ..	2 662	-	1 189	1 473	-	1 740	-	768	972	-
Cand.philol.-utdanning	3 364	-	518	964	1 882	1 639	-	266	455	918
Mag.art.-utdanning ...	435	-	47	118	270	208	-	19	57	132
Samtidshistorie, ett- årig studium .....	41	-	41	-	-	19	-	19	-	-
Bibliotekutdanning ...	333	-	333	-	-	284	-	284	-	-
Norsk for utenlandske studenter .....	276	-	276	-	-	152	-	152	-	-
Tolk- og oversetter- utdanning .....	89	-	67	22	-	70	-	53	17	-
Teologisk seminar for utdanning av pastorer og misjonærer .....	40	20	20	-	-	7	3	4	-	-
Toårig studium i kristendomskunnskap og menighetsarbeid .....	63	-	63	-	-	37	-	37	-	-
Diakonutdanning, 2. avd. ....	72	-	72	-	-	46	-	46	-	-
Det norske misjonssel- skaps misjonsskole ...	126	-	121	5	-	27	-	26	1	-
Cand.theol.-utdanning	702	-	188	258	256	107	-	29	46	32
Praktisk-teologisk seminar .....	95	-	-	-	95	9	-	-	-	9
Kateketseminar .....	9	-	-	9	-	4	-	-	4	-
Ballettkoreografut- danning .....	1	-	1	-	-	-	-	-	-	-
Musikkhøgskolen, kandi- datstudier .....	278	-	179	99	-	125	-	82	43	-
Musikkhøgskolen, for- dypningsstudier .....	31	-	-	-	31	10	-	-	-	10
Musikerutdanning .....	204	-	93	111	-	106	-	46	60	-
Studentfag, musikk ...	33	-	33	-	-	18	-	18	-	-
Kirkemusikk .....	46	-	29	17	-	11	-	8	3	-
Utdanning av bildende kunstnere .....	223	79	60	84	-	117	46	30	41	-
Håndverks- og kunst- industriskole, diplom- studier .....	76	-	76	-	-	59	-	59	-	-
Industridesignerut- danning .....	11	-	11	-	-	1	-	1	-	-
Ett- og toårig studium i kulturarbeid .....	71	-	71	-	-	43	-	43	-	-



Tabell 9 (forts.). Studenter i utdanninger på universitets- og høgskolenivå, etter kjønn, klassetrinn og utdanningens art (enkeltutdanning). 1. oktober 1979. *Students in educations at third level, by sex, grade and type of education (programme). 1 October 1979*

Utdanningens art	Studenter i alt					Av dette kvinner				
	I alt	Klasse- trinn 12 og under	Klasse- trinn 13-14	Klasse- trinn 15-16	Klasse- trinn 17-19	I alt	Klasse- trinn 12 og under	Klasse- trinn 13-14	Klasse- trinn 15-16	Klasse- trinn 17-19
<b>HUMANIORA OG ESTETIKK</b> (forts.) <i>HUMANITIES, RELIGION AND THEOLOGY, FINE AND APPLIED ARTS PROGRAMMES (cont.)</i>										
Toårig studium i estetiske fag .....	42	-	42	-	-	27	-	27	-	-
<b>UNDERVISNING <i>TEACHER TRAINING PROGRAMMES</i> ...</b>										
Grunn- og mellomfagsutdanning .....	437	-	437	-	-	300	-	300	-	-
Cand.paed.-studiet ....	123	-	22	32	69	62	-	13	16	33
Mag.art.-utdanning ....	6	-	-	2	4	2	-	-	1	1
Adjunktutdanning .....	420	-	1	419	-	256	-	1	255	-
Lektorutdanning .....	186	-	-	2	184	74	-	-	1	73
Pedagogisk seminar ....	607	-	-	607	-	229	-	-	229	-
Pedagogisk seminar for yrkeslærere .....	340	-	340	-	-	42	-	42	-	-
Toårig førskolelærerutdanning .....	734	236	498	-	-	696	229	467	-	-
Treårig førskolelærerutdanning (praksis i annet år) .....	1 667	1 399	268	-	-	1 499	1 274	225	-	-
Videreutdanning for førskolelærere .....	155	-	155	-	-	140	-	140	-	-
Lærerutdanning, fireårig linje .....	107	60	47	-	-	51	29	22	-	-
Lærerutdanning, treårig linje .....	4 610	-	3 266	1 344	-	3 018	-	2 163	855	-
Videreutdanning for klasselærere .....	2 613	-	-	2 613	-	1 717	-	-	1 717	-
Spesialpedagogikk 2. avd. ....	178	-	-	178	-	130	-	-	130	-
Faglærerutdanning i musikk .....	123	-	81	42	-	68	-	46	22	-
Instruktørutdanning ved Statens teaterskole ...	4	-	4	-	-	1	-	1	-	-
Ballettpedagogutdanning	11	-	11	-	-	11	-	11	-	-
Treårig formingslærerutdanning .....	307	-	226	81	-	239	-	184	55	-
Grunnleggende faglærerutdanning i tegning ...	32	-	32	-	-	21	-	21	-	-
Grunnleggende faglærerutdanning i veving ....	5	-	5	-	-	5	-	5	-	-
Grunnleggende faglærerutdanning i kjole- og draktsøm .....	11	-	11	-	-	11	-	11	-	-
Idrettsfag .....	147	-	147	-	-	63	-	63	-	-
Idrettskandidatstudiet	111	-	33	8	70	37	-	6	3	28
Treårig faglærerutdanning i handels- og kontorlag .....	382	-	303	79	-	226	-	180	46	-

Tabell 9 (forts.). Studenter i utdanninger på universitets- og høghskolenivå, etter kjønn, klasstrinn og utdanningens art (enkeltutdanning). 1. oktober 1979 *Students in educations at third level, by sex, grade and type of education (programme). 1 October 1979*

Utdanningens art	Studenter i alt					Av dette kvinner				
	I alt	Klasse- trinn 12 og under	Klasse- trinn 13-14	Klasse- trinn 15-16	Klasse- trinn 17-19	I alt	Klasse- trinn 12 og under	Klasse- trinn 13-14	Klasse- trinn 15-16	Klasse- trinn 17-19
UNDERVISNING (forts.) <i>TEACHER TRAINING PROGRAMMES (cont.)</i>										
Høyere avdeling ved NHH handelslærerstudiet	9	-	-	-	9	-	-	-	-	-
Sykepleierlærerutdanning .....	75	-	75	-	-	66	-	66	-	-
Treårig faglærerutdanning i husstell ....	213	-	159	54	-	212	-	158	54	-
Videreutdanning for lærere i yrkesfag .....	546	-	-	546	-	346	-	-	346	-
Nordisk Hushaldshøgskole, ernæringslinje .	48	-	37	11	-	43	-	34	9	-
Nautikkutdanning, NTH .	9	-	-	5	4	-	-	-	-	-
Landbruksmaskinistiskole, lærerlinjen .....	6	-	6	-	-	-	-	-	-	-
ADMINISTRASJON, ØKONOMI, SAMFUNNSVITENSKAP OG JUS <i>BUSINESS ADMINISTRATION, SOCIAL AND BEHAVIOURAL SCIENCE AND LAW PROGRAMMES</i> .....										
17 937	92	11 361	4 230	2 254	7 043	24	4 981	1 315	723	
Grunn- og mellomfag ...	1 357	-	1 357	-	-	728	-	728	-	-
Cand.mag.-utdanning ...	956	-	478	478	-	440	-	211	229	-
Cand.polit.-utdanning .	1 643	-	317	512	814	559	-	98	164	297
Mag.art.-utdanning ....	172	-	18	41	113	48	-	7	9	32
Bedriftsøkonomisk institutt, diplomstudium ...	812	-	508	304	-	123	-	91	32	-
Handelsakademiet .....	566	-	407	159	-	99	-	68	31	-
Toårig økonomisk-administrativt studium	1 375	-	1 375	-	-	362	-	362	-	-
Videreutdanning i økonomi for ingeniører ...	59	-	59	-	-	4	-	4	-	-
Ettårig studium for ledere av mindre bedrifter .....	39	-	39	-	-	15	-	15	-	-
Den høyere forvaltningsopplæring .....	26	-	-	26	-	6	-	-	6	-
Siviløkonomeksamen ....	1 066	-	521	545	-	214	-	109	105	-
Høyere avdeling ved NHH .....	50	-	-	-	50	4	-	-	-	4
Grunnleggende revisorkurs .....	260	-	260	-	-	86	-	86	-	-
Høyere revisoreksamen .	110	-	-	110	-	17	-	-	17	-
Skatterevisorutdanning	38	-	17	21	-	10	-	4	6	-
Friundervisningens sekretærskole .....	73	-	73	-	-	70	-	70	-	-
Rasjonaliseringsdirektoratet, opplæring i administrativ utvikling og effektivisering .....	21	-	-	21	-	5	-	-	5	-

Tabell 9 (forts.). Studenter i utdanninger på universitets- og høgsolenivå, etter kjønn, klasstrinn og utdanningens art (enkeltutdanning). 1. oktober 1979 *Students in educations at third level, by sex, grade and type of education (programme). 1 October 1979*

Utdanningens art	Studenter i alt					Av dette kvinner				
	I alt	Klasse- trinn 12 og under	Klasse- trinn 13-14	Klasse- trinn 15-16	Klasse- trinn 17-19	I alt	Klasse- trinn 12 og under	Klasse- trinn 13-14	Klasse- trinn 15-16	Klasse- trinn 17-19
ADMINISTRASJON, ØKONOMI, SAMFUNNSVITENSKAP OG JUS (forts.) <i>BUSINESS ADMINISTRATION, SOCIAL AND BEHAVIOURAL SCIENCE AND LAW PRO- GRAMMES (cont.)</i>										
Landbruksøkonomi, toårig studium .....	7	-	7	-	-	1	-	1	-	-
Helse- og sosialadmi- nistrasjon .....	52	-	52	-	-	31	-	31	-	-
Videreutdanningskurs for trygdefunksjonærer .....	61	-	61	-	-	17	-	17	-	-
Opplæring av saksbehand- lere til ligningsetaten .	154	-	154	-	-	55	-	55	-	-
Utenriksdepartementets aspirantkurs .....	14	-	-	-	14	6	-	-	-	6
Toårig studium i offent- lig administrasjon .....	136	-	136	-	-	47	-	47	-	-
Administrativ linje for diakoner .....	16	-	-	16	-	5	-	-	5	-
Examen oecon.-utdanning .	30	-	26	4	-	10	-	10	-	-
Cand.oecon.-utdanning ...	327	-	133	95	99	45	-	19	15	11
Cand.psychol.-utdanning .	1 034	-	424	290	320	493	-	225	134	134
Plan- og tiltaksarbeid, toårig videreutdanning ..	12	-	-	12	-	5	-	-	5	-
Cand.social.-utdanning ..	208	-	38	72	98	102	-	21	38	43
Sosionomutdanning .....	799	-	799	-	-	565	-	565	-	-
Barnevernsutdanning .....	185	-	185	-	-	114	-	114	-	-
Norges kommunal- og so- sialscole, kommunallinje, grunnstudium .....	75	-	75	-	-	29	-	29	-	-
Norges kommunal- og so- sialscole, kommunallinje, 3. års studium .....	35	-	-	35	-	12	-	-	12	-
Cand.socion.-utdanning ..	9	-	-	7	2	8	-	-	6	2
Toårig studium i sosial- pedagogikk .....	24	-	24	-	-	18	-	18	-	-
Norsk journalistiske, toårig studium .....	80	-	80	-	-	38	-	38	-	-
Toårig studium i media- og kommunikasjonsfag ....	97	-	97	-	-	33	-	33	-	-
Videregående kurs for produksjonsassistenter NRK .....	14	-	14	-	-	8	-	8	-	-
Cand.jur.-utdanning .....	3 719	-	1 493	1 482	744	1 262	-	572	496	194
Ett- og toårig studium i samfunnsfag .....	300	-	300	-	-	129	-	129	-	-
Ettårig studium i stats- vitenskap/offentlig ad- ministrasjon .....	28	-	28	-	-	7	-	7	-	-
Lokalsamfunnet, toårig studium .....	51	-	51	-	-	14	-	14	-	-
Halvårig videreutdanning for fritidskonsulenter ..	1	-	1	-	-	-	-	-	-	-

Tabell 9 (forts.). Studenter i utdanninger på universitets- og høgskolenivå, etter kjønn, klassetrinn og utdanningens art (enkeltutdanning). 1. oktober 1979 *Students in educations at third level, by sex, grade and type of education (programme). 1 October 1979*

Utdanningens art	Studenter i alt					Av dette kvinner				
	I alt	Klasse- trinn 12 og under	Klasse- trinn 13-14	Klasse- trinn 15-16	Klasse- trinn 17-19	I alt	Klasse- trinn 12 og under	Klasse- trinn 13-14	Klasse- trinn 15-16	Klasse- trinn 17-19
ADMINISTRASJON, ØKONOMI, SAMFUNNSVITENSKAP OG JUS (forts.) <i>BUSINESS ADMINISTRATION, SOCIAL AND BEHAVIOURAL SCIENCE AND LAW PRO- GRAMMES (cont.)</i>										
Bokbransjefag, toårig studium .....	5	-	5	-	-	3	-	3	-	-
Ettårig sekretærkurs for studenter .....	629	-	629	-	-	627	-	627	-	-
Studentfagkurs .....	710	-	710	-	-	308	-	308	-	-
Økonomisk college 1. avd.	76	-	76	-	-	35	-	35	-	-
Økonomisk college 2. avd.	48	-	48	-	-	27	-	27	-	-
Halvårig sekretærkurs for studenter .....	78	-	78	-	-	78	-	78	-	-
Studiekurs i markeds- føring .....	185	92	93	-	-	50	24	26	-	-
Arbeidsdirektoratets etatskole .....	58	-	58	-	-	32	-	32	-	-
Statens kurs for internat- personell .....	57	-	57	-	-	39	-	39	-	-
INDUSTRI, HÅNDVERK, NATUR- VITENSKAP OG TEKNIKK <i>TRADE CRAFT, NATURAL SCIENCE, MATHEMATICS AND ENGINEERING PROGRAMMES ..</i>										
17 777	3 209	8 489	3 385	2 694	3 038	355	1 814	507	362	
Grunn- og mellomfagsut- danning .....	683	-	683	-	-	265	-	265	-	-
Cand.mag.-utdanning .....	1 007	-	721	286	-	350	-	258	92	-
Cand.real./cand.scient.- utdanning .....	3 587	-	1 186	932	1 469	708	-	270	176	262
Mag.scient.-utdanning ...	3	-	2	1	-	1	-	1	-	-
Dr.scient.-utdanning ....	8	-	-	-	8	-	-	-	-	-
Forsikringsteknisk ek- samen .....	2	-	1	1	-	-	-	-	-	-
Aktuarutdanning .....	32	-	10	19	3	7	-	1	6	-
Toårig studium i analy- tisk kjemi .....	46	-	46	-	-	28	-	28	-	-
Ingeniørutdanning .....	5 695	3 099	2 571	25	-	498	296	200	2	-
Videreutdanning for in- geniører .....	298	-	298	-	-	20	-	20	-	-
Sivilingeniørutdanning ..	4 081	-	1 620	1 686	775	355	-	174	130	51
Dr.ingeniør-studiet .....	278	-	-	-	278	12	-	-	-	12
Arkitektutdanning .....	508	-	187	203	118	162	-	74	61	27
Toårig studium i data- behandling og system- arbeid .....	305	-	305	-	-	66	-	66	-	-
Programingeniørutdanning	36	-	36	-	-	12	-	12	-	-
Boresjefutdanning .....	6	-	6	-	-	-	-	-	-	-
Fysiokjemikerutdanning ..	350	-	350	-	-	315	-	315	-	-

Tabell 9 (forts.). Studenter i utdanninger på universitets- og høghskolenivå, etter kjønn, klassetrinn og utdanningens art (enkeltutdanning). 1. oktober 1979. *Students in educations at third level, by sex, grade and type of education (programme). 1 October 1979*

Utdanningens art	Studenter i alt					Av dette kvinner				
	I alt	Klasse- trinn 12 og under	Klasse- trinn 13-14	Klasse- trinn 15-16	Klasse- trinn 17-19	I alt	Klasse- trinn 12 og under	Klasse- trinn 13-14	Klasse- trinn 15-16	Klasse- trinn 17-19
<i>INDUSTRI, HÅNDVERK, NATUR- VITENSKAP OG TEKNIKK (forts.) TRADE CRAFT, NATURAL SCIENCE, MATEMATICS AND ENGINEERING PROGRAMMES (cont.)</i>										
Ettårig videregående fysikjemikerutdanning ..	12	-	-	12	-	11	-	-	11	-
Naturforvaltningskandidat- utdanning .....	84	-	31	38	15	21	-	7	10	4
Ett- og toårig naturvern- studium .....	154	-	151	3	-	58	-	58	-	-
Næringsmiddelkandidat- utdanning .....	72	-	25	33	14	30	-	14	10	6
Næringsmiddeltekniker- skole .....	159	110	49	-	-	82	59	23	-	-
Jordskifte kandidatut- danning .....	81	-	32	35	14	5	-	3	2	-
Treårig teknisk- natur- vitenskapelig studium ...	270	-	164	106	-	19	-	13	6	-
Videregående studium i petroleumsteknologi .....	5	-	-	5	-	1	-	-	1	-
Biokjemiteknikerskole ...	15	-	15	-	-	12	-	12	-	-
<i>SAMFERDSEL TRANSPORT AND COMMUNICATION PROGRAMMES</i>										
Skipsførerkurs .....	217	-	217	-	-	-	-	-	-	-
Sjøingeniørutdanning, nautisk linje .....	20	-	20	-	-	-	-	-	-	-
Kurs for maskinsjefeksa- men .....	156	-	156	-	-	-	-	-	-	-
Kurs for maskinsjefeksa- men for artianere .....	4	4	-	-	-	-	-	-	-	-
Kurs for maskinsjefeksa- men for ingeniører .....	16	-	16	-	-	-	-	-	-	-
Toårig skipsfartstudium .	107	-	107	-	-	3	-	3	-	-
Toårig flygelederut- danning .....	24	-	24	-	-	1	-	1	-	-
Postskolen, kurs i admi- nistrasjon og saksbe- handling .....	39	-	39	-	-	13	-	13	-	-
Toårig reiselivsstudium .	97	-	97	-	-	54	-	54	-	-
Ettårig videregående kurs i transportfag .....	9	-	-	9	-	-	-	-	-	-
Toårig transportfag- studium .....	112	-	112	-	-	7	-	7	-	-

Tabell 9 (forts.). Studenter i utdanninger på universitets- og høgskolenivå, etter kjønn, klassetrinn og utdanningens art (enkeltutdanning). 1. oktober 1979 *Students in educations at third level, by sex, grade and type of education (programme). 1 October 1979*

Utdanningens art	Studenter i alt					Av dette kvinner				
	I alt	Klasse- trinn 12 og under	Klasse- trinn 13-14	Klasse- trinn 15-16	Klasse- trinn 17-19	I alt	Klasse- trinn 12 og under	Klasse- trinn 13-14	Klasse- trinn 15-16	Klasse- trinn 17-19
HELSEVERN <i>MEDICAL AND PARA-MEDICAL PROGRAMMES</i> .	10 250	4 006	3 943	1 100	1 201	7 115	3 448	2 869	416	382
Grunnfagutdanning .....	32	-	32	-	-	26	-	26	-	-
Cand.med.-utdanning .....	2 313	-	713	720	880	766	-	280	234	252
Tilleggseksamen for uten- landsmedisinere .....	60	-	-	-	60	16	-	-	-	16
Grunnskole i generell sykepleie .....	5 381	3 681	1 700	-	-	4 650	3 194	1 456	-	-
Jordmorutdanning .....	38	-	38	-	-	38	-	38	-	-
Spesialscole i psykiatrisk sykepleie .....	123	-	123	-	-	101	-	101	-	-
Helsesøsterutdanning ....	91	-	91	-	-	91	-	91	-	-
Norges Sykepleierhøy- skole, avdelingsleder- linje .....	25	-	25	-	-	24	-	24	-	-
Norges Sykepleierhøy- skole, administrasjons- linje .....	22	-	22	-	-	20	-	20	-	-
Cand.odont.-utdanning ...	597	-	254	226	117	265	-	116	100	49
Tannpleierutdanning, to- årig kurs .....	85	-	85	-	-	85	-	85	-	-
Grunnskole i vernepleie .	181	99	82	-	-	117	63	54	-	-
Cand.pharm.-utdanning ...	209	-	82	75	52	144	-	61	51	32
Reseptarutdanning .....	110	-	110	-	-	105	-	105	-	-
Fysioterapeututdanning ..	440	-	440	-	-	318	-	318	-	-
Ergoterapeututdanning ...	179	120	59	-	-	177	120	57	-	-
Cand.med.vet.-utdanning .	245	-	87	79	79	97	-	37	31	29
Tilleggsutdanning for utenlandsveterinærer ....	13	-	-	-	13	4	-	-	-	4
Homøopatutdanning .....	106	106	-	-	-	71	71	-	-	-
JORDBRUK, SKOGBRUK OG FISKE <i>AGRICULTURAL, FORESTRY AND FISHERY PRO- GRAMMES</i> .....	823	13	328	341	141	188	3	92	62	31
Sivilagronomutdanning ...	536	-	194	235	107	138	-	67	45	26
Hagearkitektutdanning ...	75	-	31	27	17	38	-	20	13	5
Forstkandidatutdanning ..	100	-	42	41	17	5	-	2	3	-
2 1/2-årig fiskeriøkon- omisk studium .....	29	13	16	-	-	4	3	1	-	-
Fireårig studium i fis- kerifag .....	73	-	35	38	-	2	-	1	1	-
Årsstudium i fangst- økologi .....	10	-	10	-	-	1	-	1	-	-

Tabell 9 (forts.). Studenter i utdanninger på universitets- og høghskolenivå, etter kjønn, klasstrinn og utdanningens art (enkeltutdanning). 1. oktober 1979 *Students in educations at third level, by sex, grade and type of education (programme). 1 October 1979*

Utdanningens art	Studenter i alt					Av dette kvinner				
	I alt	Klasse- trinn 12 og under	Klasse- trinn 13-14	Klasse- trinn 15-16	Klasse- trinn 17-19	I alt	Klasse- trinn 12 og under	Klasse- trinn 13-14	Klasse- trinn 15-16	Klasse- trinn 17-19
<b>TJENESTEYTING OG FORSVAR</b> <i>SERVICE AND MILITARY PROGRAMMES</i> .....										
	567	-	165	333	69	17	-	12	3	2
Fjernsynsfotografkurs ..	12	-	12	-	-	2	-	2	-	-
Tollkontrollørkurs .....	43	-	43	-	-	7	-	7	-	-
Befalsutdanning for tropps-, stabs- og for- valtningstjeneste .....	65	-	65	-	-	3	-	3	-	-
Krigsskoleutdanning ....	378	-	45	333	-	3	-	-	3	-
Stabsoffiserutdanning ..	43	-	-	-	43	-	-	-	-	-
Militær høghskoleut- danning .....	26	-	-	-	26	2	-	-	-	2
 <b>USPESIFISERT FAGFELT</b> <i>UNSPECIFIED FIELD OF STUDY</i> .....										
	4 552	-	4 445	106	1	3 113	-	3 066	46	1
Forberedende prøver ....	3 503	-	3 503	-	-	2 420	-	2 420	-	-
Grunn- og mellomfag ....	812	-	812	-	-	581	-	581	-	-
Cand.mag.-utdanning ....	83	-	65	18	-	43	-	33	10	-
Interfakultær cand.mag.- utdanning .....	64	-	22	42	-	34	-	13	21	-
Mag.art.-utdanning .....	90	-	43	46	1	35	-	19	15	1

Tabell 10. Elever etter klasstrinn, kjønn og alder. 1. oktober 1979 *Pupils by grade, sex and age. 1 October 1979*

Kjønn og alder <i>Sex and age</i>	I alt <i>Total</i>	Klasstrinn <i>Grade</i>										
		1-9	10	11	12	13	14	15	16	17	18	19
<b>MENN OG</b> <i>KVINNER MALES</i> <b>AND FEMALES</b> ..												
	848 232	594 037	95 920	49 987	38 659	26 254	15 454	11 981	6 706	5 167	3 850	217
<b>15 år og under</b> <i>years and under</i> .....												
	590 705	589 395	1 305	3	-	1	1	-	-	-	-	-
16 år <i>years</i> ..	51 963	4 252	46 817	884	9	1	-	-	-	-	-	-
17 " .....	42 669	255	16 172	25 552	682	8	-	-	-	-	-	-
18 " .....	33 717	34	7 056	7 509	18 908	197	7	5	1	-	-	-
19 " .....	18 739	25	6 517	3 075	5 517	3 303	241	59	2	-	-	-
20 " .....	14 039	15	4 013	2 445	1 839	3 735	1 780	198	9	5	-	-
21 " .....	14 541	11	2 940	2 316	2 071	3 595	2 381	1 149	70	8	-	-
22 " .....	14 138	10	2 097	2 014	1 970	3 265	2 408	1 706	623	40	5	-
23 " .....	12 048	6	1 530	1 422	1 526	2 413	1 826	1 816	1 018	469	22	-
24 " .....	9 659	6	1 075	913	1 148	1 760	1 325	1 420	1 107	730	175	-
25 " .....	7 681	2	753	664	866	1 312	951	907	927	881	415	3
26 " .....	6 277	4	609	552	608	967	774	700	681	783	585	14
27 " .....	4 904	2	468	379	470	697	577	532	519	612	625	23
28 " .....	3 758	1	377	303	385	577	428	430	364	375	491	27
29 " .....	2 977	1	363	238	344	537	331	298	238	248	355	24
30-34 år .....	9 607	7	1 418	908	1 264	1 742	1 119	1 129	615	586	728	91
35-39 " .....	5 058	8	955	435	588	1 006	577	733	259	235	234	28
40-44 " .....	2 605	3	671	196	238	516	307	391	110	79	90	4
45-49 " .....	1 664	-	439	100	159	291	220	250	80	59	64	2
50-59 " .....	1 308	-	318	71	62	279	174	230	72	49	52	1
60 år og over <i>years and over</i> .....	175	-	27	8	5	52	27	28	11	8	9	-

Tabell 10 (forts.). Elever etter klasstrinn, kjønn og alder. 1. oktober 1979 *Pupils by grade, sex and age. 1 October 1979*

Kjønn og alder	I alt	Klasstrinn										
		1-9	10	11	12	13	14	15	16	17	18	19
MENN <i>MALES</i> ....	436 168	304 951	45 506	26 530	20 767	12 926	8 091	6 393	4 507	3 717	2 570	210
15 år og under .	302 702	302 105	595	-	-	1	1	-	-	-	-	-
16 " .....	25 895	2 604	22 907	380	3	1	-	-	-	-	-	-
17 " .....	21 417	145	8 509	12 467	294	2	-	-	-	-	-	-
18 " .....	16 998	20	3 493	4 606	8 797	80	1	1	-	-	-	-
19 " .....	9 255	13	2 628	1 921	3 223	1 370	85	14	1	-	-	-
20 " .....	6 318	10	1 521	1 097	1 211	1 602	806	66	4	1	-	-
21 " .....	7 270	8	1 246	1 099	1 103	2 014	1 155	597	42	6	-	-
22 " .....	7 709	8	992	1 110	1 027	1 664	1 530	936	418	19	3	-
23 " .....	7 004	6	762	853	886	1 177	1 111	1 149	714	328	18	-
24 " .....	5 926	6	532	562	729	950	762	921	805	536	123	-
25 " .....	4 804	2	372	402	572	716	554	569	671	651	293	2
26 " .....	3 908	4	279	344	407	542	417	424	487	601	390	13
27 " .....	3 159	2	222	252	340	414	308	310	361	482	447	21
28 " .....	2 425	1	177	199	294	329	258	240	258	295	347	27
29 " .....	1 826	1	147	154	261	294	183	169	160	179	255	23
30-34 år .....	5 322	6	530	582	931	884	535	516	382	402	465	90
35-39 " .....	2 215	7	253	269	401	456	187	239	121	134	120	28
40-44 " .....	991	3	169	125	153	197	96	112	42	39	51	4
45-49 " .....	536	-	84	69	104	109	44	53	18	25	29	1
50-59 " .....	416	-	76	35	27	106	44	69	17	15	26	1
60 år og over ..	73	-	12	4	4	18	14	8	6	4	3	-
KVINNER <i>FEMALES</i>	412 064	289 086	50 414	23 457	17 892	13 328	7 363	5 588	2 199	1 450	1 280	7
15 år og under .	288 003	287 290	710	3	-	-	-	-	-	-	-	-
16 " .....	26 068	1 648	23 910	504	6	-	-	-	-	-	-	-
17 " .....	21 252	110	7 663	13 085	388	6	-	-	-	-	-	-
18 " .....	16 719	14	3 563	2 903	10 111	117	6	4	1	-	-	-
19 " .....	9 484	12	3 889	1 154	2 294	1 933	156	45	1	-	-	-
20 " .....	7 721	5	2 492	1 348	628	2 133	974	132	5	4	-	-
21 " .....	7 271	3	1 694	1 217	968	1 581	1 226	552	28	2	-	-
22 " .....	6 429	2	1 105	904	943	1 601	876	770	205	21	2	-
23 " .....	5 044	-	768	569	640	1 236	715	667	304	141	4	-
24 " .....	3 733	-	543	351	419	810	563	499	302	194	52	-
25 " .....	2 877	-	381	262	294	596	397	338	256	230	122	1
26 " .....	2 369	-	330	208	201	425	357	276	194	182	195	1
27 " .....	1 745	-	246	127	130	283	269	222	158	130	178	2
28 " .....	1 333	-	200	104	91	248	170	190	106	80	144	-
29 " .....	1 151	-	216	84	83	243	148	129	78	69	100	1
30-34 år .....	4 286	1	888	326	333	858	586	613	233	184	263	1
35-39 " .....	2 843	1	702	166	187	550	390	494	138	101	114	-
40-44 " .....	1 614	-	502	71	85	319	211	279	68	40	39	-
45-49 " .....	1 128	-	355	31	55	182	176	197	62	34	35	1
50-59 " .....	892	-	242	36	35	173	130	161	55	34	26	-
60 år og over ..	102	-	15	4	1	34	13	20	5	4	6	-



Tabell 11. Elever etter skoleslag og kjønn. Bostedsfylke. 1. oktober 1979 *Pupils by type of school and sex. County of residence. 1 October 1979*

Kjønn og bostedsfylke <i>Sex and county of residence</i>	Elever <i>Pupils</i>				Prosent <i>Per cent</i>			
	I alt <i>Total</i>	Grunnskoler <i>Primary schools</i>	Videregående skoler <i>Upper secondary schools</i>	Universiteter og høyskoler <i>Universities and colleges</i>	I alt	Grunnskoler	Videregående skoler	Universiteter og høyskoler
MENN OG KVINNER <i>MALES AND FEMALES ...</i>	848 232	597 271	178 909	72 052	100,0	100,0	100,0	100,0
Østfold .....	45 811	33 448	9 501	2 862	5,4	5,6	5,3	4,0
Akershus .....	83 750	57 840	17 289	8 621	9,9	9,7	9,7	12,0
Oslo .....	72 747	42 138	17 435	13 174	8,6	7,1	9,8	18,3
Hedmark .....	36 045	26 183	7 593	2 269	4,3	4,4	4,2	3,2
Oppland .....	36 754	26 364	8 121	2 269	4,3	4,4	4,5	3,2
Buskerud .....	41 517	30 013	8 616	2 888	4,9	5,0	4,8	4,0
Vestfold .....	38 496	27 271	8 520	2 705	4,5	4,6	4,8	3,8
Telemark .....	31 722	23 289	6 228	2 205	3,7	3,9	3,5	3,1
Aust-Agder .....	18 361	13 315	3 990	1 056	2,2	2,2	2,2	1,5
Vest-Agder .....	30 179	21 462	6 455	2 262	3,6	3,6	3,6	3,1
Rogaland .....	65 000	47 586	13 047	4 367	7,7	8,0	7,3	6,1
Hordaland .....	86 100	60 148	17 928	8 024	10,2	10,1	10,0	11,1
Sogn og Fjordane ....	22 400	16 023	4 821	1 556	2,6	2,7	2,7	2,2
Møre og Romsdal .....	51 608	36 985	11 086	3 537	6,1	6,2	6,2	4,9
Sør-Trøndelag .....	52 785	36 823	10 834	5 128	6,2	6,2	6,1	7,1
Nord-Trøndelag .....	28 604	20 711	6 367	1 526	3,4	3,5	3,6	2,1
Nordland .....	53 305	39 122	10 929	3 254	6,3	6,6	6,1	4,5
Troms .....	32 983	24 413	6 376	2 194	3,9	4,1	3,6	3,1
Finnmark .....	18 326	13 976	3 332	1 018	2,2	2,3	1,9	1,4
Svalbard .....	157	157	-	-	0,0	0,0	0,0	0,0
Uoppgitt <i>Unknown ...</i>	1 582	4	441	1 137	0,2	0,0	0,3	1,6
MENN <i>MALES</i> .....	436 168	306 727	88 411	41 030	100,0	100,0	100,0	100,0
Østfold .....	23 680	17 215	4 774	1 691	5,4	5,6	5,4	4,1
Akershus .....	42 893	29 683	8 630	4 580	9,8	9,7	9,8	11,2
Oslo .....	36 597	21 490	8 416	6 691	8,4	7,0	9,5	16,3
Hedmark .....	18 359	13 528	3 579	1 252	4,2	4,4	4,1	3,1
Oppland .....	18 888	13 591	3 986	1 311	4,3	4,4	4,5	3,2
Buskerud .....	21 528	15 490	4 390	1 648	4,9	5,1	5,0	4,0
Vestfold .....	19 928	13 939	4 350	1 639	4,6	4,5	4,9	4,0
Telemark .....	16 340	11 977	3 027	1 336	3,8	3,9	3,4	3,3
Aust-Agder .....	9 524	6 767	2 106	651	2,2	2,2	2,4	1,6
Vest-Agder .....	15 577	10 974	3 211	1 392	3,6	3,6	3,6	3,4
Rogaland .....	33 419	24 242	6 529	2 648	7,7	7,9	7,4	6,5
Hordaland .....	44 749	31 175	8 963	4 611	10,3	10,2	10,1	11,2
Sogn og Fjordane ....	11 587	8 288	2 320	979	2,7	2,7	2,6	2,4
Møre og Romsdal .....	26 580	19 019	5 271	2 290	6,1	6,2	6,0	5,6
Sør-Trøndelag .....	27 047	18 834	5 315	2 898	6,2	6,1	6,0	7,1
Nord-Trøndelag .....	14 673	10 643	3 072	958	3,4	3,5	3,5	2,3
Nordland .....	27 683	20 283	5 390	2 010	6,4	6,6	6,1	4,9

Tabell 11 (forts.). Elever etter skoleslag og kjønn. Bostedsfylke. 1. oktober 1979 *Pupils by type of school and sex. County of residence. 1 October 1979*

Kjønn og bostedsfylke	Elever				Prosent			
	I alt	Grunn- skoler	Videre- gående skoler	Universi- teter og høgskoler	I alt	Grunn- skoler	Videre- gående skoler	Universi- teter og høgskoler
MENN (forts.) MALES (cont.)								
Troms .....	16 795	12 354	3 207	1 234	3,9	4,0	3,6	3,0
Finnmark .....	9 372	7 155	1 640	577	2,2	2,3	1,9	1,4
Svalbard .....	79	79	-	-	0,0	0,0	0,0	0,0
Uoppgitt .....	870	1	235	634	0,2	0,0	0,3	1,6
KVINNER FEMALEs ...	412 064	290 544	90 498	31 022	100,0	100,0	100,0	100,0
Østfold .....	22 131	16 233	4 727	1 171	5,4	5,6	5,2	3,8
Akershus .....	40 857	28 157	8 659	4 041	9,9	9,7	9,6	13,0
Oslo .....	36 150	20 648	9 019	6 483	8,8	7,1	10,0	20,9
Hedmark .....	17 686	12 655	4 014	1 017	4,3	4,4	4,4	3,3
Oppland .....	17 866	12 773	4 135	958	4,3	4,4	4,6	3,1
Buskerud .....	19 989	14 523	4 226	1 240	4,9	5,0	4,7	4,0
Vestfold .....	18 568	13 332	4 170	1 066	4,5	4,6	4,6	3,4
Telemark .....	15 382	11 312	3 201	869	3,7	3,9	3,5	2,8
Aust-Agder .....	8 837	6 548	1 884	405	2,1	2,3	2,1	1,3
Vest-Agder .....	14 602	10 488	3 244	870	3,5	3,6	3,6	2,8
Rogaland .....	31 581	23 344	6 518	1 719	7,7	8,0	7,2	5,5
Hordaland .....	41 351	28 973	8 965	3 413	10,0	10,0	9,9	11,0
Sogn og Fjordane ...	10 813	7 735	2 501	577	2,2	2,7	2,8	1,9
Møre og Romsdal ....	25 028	17 966	5 815	1 247	6,1	6,2	6,4	4,0
Sør-Trøndelag .....	25 738	17 989	5 519	2 230	6,3	6,2	6,1	7,2
Nord-Trøndelag .....	13 931	10 068	3 295	568	3,4	3,5	3,6	1,8
Nordland .....	25 622	18 839	5 539	1 244	6,2	6,5	6,1	4,0
Troms .....	16 188	12 059	3 169	960	3,9	4,2	3,5	3,1
Finnmark .....	8 954	6 821	1 692	441	2,2	2,4	1,9	1,4
Svalbard .....	78	78	-	-	0,0	0,0	0,0	0,0
Uoppgitt .....	712	3	206	503	0,2	0,0	0,2	1,6

Tabell 12. Elever etter type bostedskommune, kjønn og alder. 1. oktober 1979 *Pupils by type of municipality of residence, sex and age. 1 October 1979*

Kjønn og alder <i>Sex and age</i>	I alt <i>Total</i>	Kommunetype <i>Type of municipality</i>									
		Land- bruks- kommune <i>(type 1)</i> <i>Agri- cultural municipality</i>	Blandet land- bruks- og indu- strikommune <i>Mixed agricul- tural and manu- facturing municipality</i>		Fiskeri- kommune <i>(type 4)</i> <i>Fishing municipality</i>	Industrikommune <i>Manufacturing municipality</i>		Blandet tjeneste- yttings- og industrikommune <i>Mixed service and manufacturing municipality</i>		Annen kommune <i>(type 9)</i> <i>Other municipality</i>	Uopp- gitt <sup>1)</sup> <i>Un- known<sup>1)</sup></i>
			Mindre sentral <i>(type 2)</i> <i>Less central</i>	Sentral <i>(type 3)</i> <i>Central</i>		Mindre sentral <i>(type 5)</i>	Sentral <i>(type 6)</i>	Særlig sentral <i>(type 7)</i> <i>Highly central</i>	Annen <i>(type 8)</i> <i>Other</i>		
<i>Elever Pupils</i>											
MENN OG KVINNER <i>MALES AND FEMALES</i>											
16-18 år <i>years</i>	128 349	6 987	11 126	5 718	3 595	6 790	16 644	41 811	23 522	7 266	4 890
19-24 " . . . . .	83 164	3 918	6 037	2 979	2 040	4 120	9 032	33 860	15 705	4 553	920
25-29 " . . . . .	25 597	847	1 324	649	566	971	2 204	12 841	4 531	1 133	531
MENN <i>MALES</i>											
16-18 år . . . . .	64 310	3 316	5 298	2 763	1 646	3 319	8 273	21 303	11 789	3 638	2 965
19-24 " . . . . .	43 482	1 965	3 065	1 505	1 171	2 219	4 961	17 420	8 342	2 345	489
25-29 " . . . . .	16 122	559	892	421	401	666	1 523	7 645	2 933	750	332
KVINNER <i>FEMALES</i>											
16-18 år . . . . .	64 039	3 671	5 828	2 955	1 949	3 471	8 371	20 508	11 733	3 628	1 925
19-24 " . . . . .	39 682	1 953	2 972	1 474	869	1 901	4 071	16 440	7 363	2 208	431
25-29 " . . . . .	9 475	288	432	228	165	305	681	5 196	1 598	383	199
<i>I prosent av alle bosatte In per cent of all residents</i>											
MENN OG KVINNER											
16-18 år . . . . .	69,2	65,9	63,0	62,3	54,6	67,1	65,2	69,7	66,1	70,4	2,6
19-24 " . . . . .	22,4	20,9	19,8	17,5	17,7	21,8	18,9	25,0	22,0	23,1	0,2
25-29 " . . . . .	8,5	6,2	5,5	4,6	6,7	6,6	5,6	11,1	7,8	7,4	0,2
MENN											
16-18 år . . . . .	67,7	60,7	58,3	58,2	48,0	64,6	63,1	70,0	64,7	68,7	3,1
19-24 " . . . . .	22,9	19,1	18,7	16,7	18,1	21,7	20,0	26,7	23,0	22,3	0,3
25-29 " . . . . .	10,4	7,5	7,1	5,9	8,5	4,5	7,5	13,2	10,0	9,2	0,2
KVINNER											
16-18 år . . . . .	70,7	71,5	68,1	66,6	61,7	69,7	67,4	69,7	67,6	72,2	2,1
19-24 " . . . . .	21,9	23,0	21,1	18,4	17,2	22,0	17,8	23,6	21,1	24,0	0,2
25-29 " . . . . .	6,4	4,6	3,8	3,3	4,4	2,1	3,6	9,0	5,6	5,4	0,1

1) Elever med uoppgett bosted er regnet i prosent av alle i aldersgruppen som er bosatt i landet.

1) *Pupils with unknown place of residence are counted as percentages of all in the age group who are resident in the country.*

Tabell 13. Elever i videregående skoler, etter type bostedskommune og utdanningens art (fagfelt).  
 1. oktober 1979

Utdanningens art	I alt Total	Kommunetype			
		Land bruks- kommune (type 1) <i>Agricultural municipality</i>	Blandet land- bruks- og indu- strikommune <i>Mixed agricul- tural and manu- facturing municipality</i>	Mindre sentral (type 2) <i>Less central</i>	Sentral (type 3) <i>Central</i>
Bosatte i alt, 16 år og over .....	3 101 524	170 952	276 225	145 837	92 224
<b>VIDEREGÅENDE SKOLER</b>					
Elever i alt .....	178 909	9 703	15 299	7 873	5 228
Allment fagfelt .....	79 937	3 872	6 249	3 175	2 090
Humaniora og estetikk .....	3 577	191	306	165	81
Undervisning .....	392	40	39	28	9
Administrasjon og økonomi, samfunnsvitenskap og jus .....	26 635	1 180	2 054	1 252	621
Industri og håndverk, naturvitenskap og teknikk .....	37 213	2 340	3 493	1 706	1 152
Samferdsel .....	4 444	187	358	114	359
Helsevern .....	9 290	434	727	400	245
Jordbruk, skogbruk og fiske .....	4 285	571	662	338	201
Tjenesteyting og forsvar .....	13 136	888	1 411	695	470
					Prosent
VIDEREGÅENDE SKOLER .....	100,0	100,0	100,0	100,0	100,0
Allment fagfelt .....	44,7	39,9	40,9	40,3	40,0
Humaniora og estetikk .....	2,0	2,0	2,0	2,1	1,5
Undervisning .....	0,2	0,4	0,3	0,4	0,2
Administrasjon og økonomi, samfunnsvitenskap og jus .....	14,9	12,2	13,4	15,9	11,9
Industri og håndverk, naturvitenskap og teknikk .....	20,8	24,1	22,8	21,7	22,0
Samferdsel .....	2,5	1,9	2,3	1,4	6,9
Helsevern .....	5,2	4,5	4,8	5,1	4,7
Jordbruk, skogbruk og fiske .....	2,4	5,9	4,3	4,3	3,9
Tjenesteyting og forsvar .....	7,3	9,2	9,2	8,8	9,0

*Pupils in upper secondary schools, by type of municipality of residence and type of education (field of study). 1 October 1973*

<i>Type of municipality</i>		<i>Blandet tjenesteyttings- og industrikommune</i> <i>Mixed service and manufacturing municipality</i>		<i>Annen kommune (type 9)</i> <i>Other municipality</i>	<i>Uopp-gitt Un-known</i>	<i>Type of education</i>
<i>Mindre sentral (type 5)</i>	<i>Sentral (type 6)</i>	<i>Særlig sentral (type 7)</i> <i>Highly central</i>	<i>Annen (type 8)</i> <i>Other</i>			
151 596	413 351	1 111 667	580 628	159 044	-	<i>Population total, 16 years and over</i>
<i>UPPER SECONDARY SCHOOLS</i>						
9 315	23 026	62 313	35 081	10 592	479	<i>Pupils, total</i>
4 056	9 641	30 433	15 666	4 415	340	<i>General programmes</i>
173	406	1 420	576	242	17	<i>Humanities, religion and theology, fine and applied arts programmes</i>
16	50	76	95	39	-	<i>Education (teacher training)</i>
1 286	3 770	9 459	5 458	1 532	23	<i>Commercial and business administration, social and behavioural science and law programmes</i>
2 228	5 271	11 550	7 129	2 294	50	<i>Trade, craft, natural science, mathematics and engineering programmes</i>
289	533	1 154	1 173	250	27	<i>Transport and communications programmes</i>
445	1 041	3 538	1 972	483	5	<i>Medical and para-medical programmes</i>
204	595	696	581	432	5	<i>Agricultural, forestry and fishery programmes</i>
618	1 719	3 987	2 431	905	12	<i>Service and military programmes</i>
<i>Per cent</i>						
100,0	100,0	100,0	100,0	100,0	100,0	<i>UPPER SECONDARY SCHOOLS</i>
43,5	41,9	48,8	44,7	41,7	71,0	<i>General programmes</i>
1,9	1,8	2,3	1,6	2,3	3,5	<i>Humanities, religion and theology, fine and applied arts programmes</i>
0,2	0,2	0,1	0,3	0,4	-	<i>Education (teacher training)</i>
13,8	16,4	15,2	15,6	14,5	4,8	<i>Commercial and business administration, social and behavioural science and law programmes</i>
23,9	22,9	18,5	20,3	21,7	10,4	<i>Trade, craft, natural science, mathematics and engineering programmes</i>
3,1	2,3	1,9	3,3	2,4	5,6	<i>Transport and communications programmes</i>
4,8	4,5	5,7	5,6	4,6	1,0	<i>Medical and para-medical programmes</i>
2,2	2,6	1,1	1,7	4,1	1,0	<i>Agricultural, forestry and fishery programmes</i>
6,6	7,5	6,4	6,9	8,5	2,5	<i>Service and military programmes</i>

Tabell 14. Elever i universiteter og høyskoler, etter type bostedskommune og skoleslag.  
 1. oktober 1979

Skoleslag	I alt <i>Total</i>	Kommunetype			
		Land- bruks- kommune (type 1) <i>Agricul- tural municipality</i>	Blandet land- bruks- og indu- strikommune <i>Mixed agricul- tural and manu- facturing municipality</i>		Fiskeri- kommune (type 4) <i>Fishing municipality</i>
			Mindre sentral (type 2) <i>Less central</i>	Sentral (type 3) <i>Central</i>	
Bosatte i alt, 16 år og over .....	3 101 524	170 952	276 225	145 837	92 224
UNIVERSITETER OG HØYSKOLER					
Elever i alt .....	72 052	2 495	3 808	2 051	1 291
Universiteter .....	40 643	1 254	1 939	972	599
Distriktshøyskoler .....	4 597	217	339	171	132
Pedagogiske høyskoler .....	12 734	589	872	475	330
Ingeniørhøyskoler .....	6 261	237	383	194	162
Sosialskoler .....	1 024	28	41	30	12
Skoler for videreutdanning i sykepleie .....	335	4	6	7	5
Militære høyskoler .....	605	7	18	14	3
Andre høyskoler .....	5 853	159	210	188	48
					Prosent
UNIVERSITETER OG HØYSKOLER .....	100,0	100,0	100,0	100,0	100,0
Universiteter .....	56,4	50,3	51,0	47,4	46,4
Distriktshøyskoler .....	6,4	8,7	8,9	8,3	10,2
Pedagogiske høyskoler .....	17,7	23,6	22,9	23,2	25,6
Ingeniørhøyskoler .....	8,7	9,5	10,1	9,5	12,5
Sosialskoler .....	1,4	1,1	1,1	1,5	0,9
Skoler for videreutdanning i sykepleie .....	0,5	0,2	0,2	0,3	0,4
Militære høyskoler .....	0,9	0,3	0,5	0,7	0,2
Andre høyskoler .....	8,1	6,4	5,5	9,1	3,7

*Pupils in universities and colleges, by type of municipality of residence and type of school.  
1 October 1979*

*Type of municipality*

Industrikommune <i>Manufacturing municipality</i>		Blandet tjeneste- yttings- og industrikommune <i>Mixed service and manufacturing municipality</i>		Annen kommune (type 9) <i>Other municipality</i>	Uopp- gitt <i>Unknown</i>	Type of school
Mindre sentral (type 5)	Sentral (type 6)	Særlig sentral (type 7) <i>Highly central</i>	Annen (type 8) <i>Other</i>			
151 596	413 351	1 111 667	580 628	159 044	-	<i>Population total, 16 years and over</i>
<i>UNIVERSITIES AND COLLEGES</i>						
2 980	6 736	36 462	11 994	3 098	1 137	<i>Pupils, total</i>
1 375	3 179	22 703	6 043	1 553	1 026	<i>Universities</i>
350	592	1 375	1 178	225	18	<i>District colleges</i>
696	1 489	4 924	2 575	761	23	<i>Colleges for teachers</i>
374	890	2 400	1 300	307	14	<i>Colleges for engineers</i>
16	86	707	76	22	6	<i>Schools of social services</i>
6	25	213	61	7	1	<i>Schools for advanced nursing education</i>
6	35	413	78	27	4	<i>Military colleges</i>
157	440	3 727	683	196	45	<i>Other schools</i>
<i>Per cent</i>						
100,0	100,0	100,0	100,0	100,0	100,0	<i>UNIVERSITIES AND COLLEGES</i>
46,1	47,2	62,3	50,4	50,1	90,2	<i>Universities</i>
11,7	8,8	3,8	9,8	7,3	1,6	<i>District colleges</i>
23,4	22,1	13,5	21,5	24,6	2,0	<i>Colleges for teachers</i>
12,5	13,2	6,6	10,8	9,9	1,2	<i>Colleges for engineers</i>
0,5	1,3	1,9	0,6	0,7	0,5	<i>Schools of social services</i>
0,2	0,4	0,6	0,5	0,2	0,1	<i>Schools for advanced nursing education</i>
0,2	0,5	1,1	0,6	0,9	0,4	<i>Military colleges</i>
5,3	6,5	10,2	5,7	6,3	4,0	<i>Other schools</i>

Tabell 15. Elever i videregående skoler og universiteter og høyskoler, etter bostedsfylke, skolefylke og skoleslag. 1. oktober 1979

Skolefylke og skoleslag	Elever i alt <i>Total</i>	Bostedsfylke									
		Øst- fold	Akers- hus	Oslo	Hed- mark	Opp- land	Buske- rud	Vest- fold	Tele- mark	Aust- Agder	Vest- Agder
<b>Hele landet</b>											
Videregående skoler .....	178 909	9 501	17 289	17 435	7 593	8 121	8 616	8 520	6 228	3 990	6 455
Universiteter og høyskoler	72 052	2 862	8 621	13 174	2 269	2 269	2 888	2 705	2 205	1 056	2 262
<b>Østfold</b>											
Videregående skoler .....	9 232	8 473	232	66	34	39	48	60	31	13	15
Universiteter og høyskoler	1 258	788	104	86	18	23	31	62	27	3	9
<b>Akershus</b>											
Videregående skoler .....	14 310	114	13 025	299	78	52	148	67	57	20	28
Universiteter og høyskoler	4 435	204	1 030	1 240	135	146	239	153	97	56	79
<b>Oslo</b>											
Videregående skoler .....	23 504	369	2 944	16 297	319	357	481	278	218	139	197
Universiteter og høyskoler	27 979	1 169	5 598	10 259	980	960	1 360	1 037	800	428	658
<b>Hedmark</b>											
Videregående skoler .....	7 286	37	134	86	6 414	138	56	43	44	16	15
Universiteter og høyskoler	1 092	46	75	90	416	194	35	27	24	5	6
<b>Oppland</b>											
Videregående skoler .....	8 397	67	134	87	437	7 058	97	37	33	14	20
Universiteter og høyskoler	838	15	72	40	158	299	34	17	12	3	4
<b>Buskerud</b>											
Videregående skoler .....	9 008	85	217	117	67	196	7 359	286	112	37	27
Universiteter og høyskoler	490	13	45	23	11	25	225	47	17	3	7
<b>Vestfold</b>											
Videregående skoler .....	8 208	121	108	70	27	28	109	7 269	134	39	38
Universiteter og høyskoler	914	31	43	45	9	8	166	497	42	3	10
<b>Telemark</b>											
Videregående skoler .....	6 036	34	71	55	18	24	36	135	5 286	48	34
Universiteter og høyskoler	1 603	54	119	79	44	51	189	156	595	29	37
<b>Aust-Agder</b>											
Videregående skoler .....	4 270	19	49	46	11	21	62	79	135	3 361	211
Universiteter og høyskoler	429	9	25	21	9	5	14	26	37	103	107
<b>Vest-Agder</b>											
Videregående skoler .....	6 602	31	62	45	18	26	29	52	50	214	5 601
Universiteter og høyskoler	1 849	43	86	87	33	28	42	107	99	171	750
<b>Rogaland</b>											
Videregående skoler .....	13 185	30	46	48	15	20	27	50	43	32	136
Universiteter og høyskoler	2 306	27	50	59	13	18	36	36	19	26	69
<b>Hordaland</b>											
Videregående skoler .....	17 622	43	80	66	29	36	63	78	40	25	73
Universiteter og høyskoler	11 654	169	437	419	125	157	161	240	191	108	284
<b>Sogn og Fjordane</b>											
Videregående skoler .....	4 478	12	25	21	15	30	15	15	7	3	10
Universiteter og høyskoler	355	6	19	7	5	14	14	8	6	3	1
<b>Møre og Romsdal</b>											
Videregående skoler .....	10 088	5	15	23	10	15	12	6	3	-	3
Universiteter og høyskoler	1 613	20	51	44	24	35	18	20	15	9	11
<b>Sør-Trøndelag</b>											
Videregående skoler .....	11 156	30	62	44	74	50	24	28	14	15	11
Universiteter og høyskoler	10 514	229	767	580	240	277	282	239	200	90	203
<b>Nord-Trøndelag</b>											
Videregående skoler .....	6 423	18	35	14	20	18	24	10	8	2	11
Universiteter og høyskoler	413	3	7	4	7	4	5	3	1	1	2
<b>Nordland</b>											
Videregående skoler .....	10 153	8	25	26	2	7	11	7	4	-	7
Universiteter og høyskoler	1 629	14	25	22	19	9	19	10	5	4	11
<b>Troms</b>											
Videregående skoler .....	6 018	3	11	12	2	5	8	11	6	4	8
Universiteter og høyskoler	2 220	19	62	60	18	14	13	19	15	9	10
<b>Finmark</b>											
Videregående skoler .....	2 933	2	14	13	3	1	7	9	3	8	10
Universiteter og høyskoler	461	3	6	9	5	2	5	1	3	2	4



*Pupils at upper secondary schools and universities and colleges, by county of residence, county of school and type of school. 1 October 1979*

<i>County of residence</i>										<i>County of school and type of school</i>
<i>Roga-land</i>	<i>Horda-land</i>	<i>Sogn og Fjordane</i>	<i>Møre og Romsdal</i>	<i>Sør-Trøndelag</i>	<i>Nord-Trøndelag</i>	<i>Nord-land</i>	<i>Troms</i>	<i>Finn- mark</i>	<i>Uopp- gitt Un- known</i>	
										<i>The whole country</i>
13 047	17 928	4 821	11 086	10 834	6 367	10 929	6 376	3 332	441	<i>Upper secondary schools</i>
4 367	8 024	1 556	3 537	5 128	1 526	3 254	2 194	1 018	1 137	<i>Universities and colleges</i>
										<i>Østfold</i>
36	30	12	24	32	16	22	17	12	20	<i>Upper secondary schools</i>
13	27	6	12	11	9	14	6	5	4	<i>Universities and colleges</i>
										<i>Akershus</i>
36	74	23	48	63	26	41	38	22	51	<i>Upper secondary schools</i>
149	187	92	133	105	93	124	112	40	21	<i>Universities and colleges</i>
										<i>Oslo</i>
287	288	92	297	202	130	211	198	108	92	<i>Upper secondary schools</i>
596	619	218	694	556	307	528	243	156	813	<i>Universities and colleges</i>
										<i>Hedmark</i>
31	59	10	32	53	33	27	22	17	19	<i>Upper secondary schools</i>
14	30	18	48	28	9	10	5	6	6	<i>Universities and colleges</i>
										<i>Oppland</i>
21	73	59	41	62	32	36	28	14	47	<i>Upper secondary schools</i>
11	31	60	29	16	6	16	9	3	3	<i>Universities and colleges</i>
										<i>Buskerud</i>
39	116	29	52	55	40	56	48	31	39	<i>Upper secondary schools</i>
8	12	3	10	9	4	13	10	3	2	<i>Universities and colleges</i>
										<i>Vestfold</i>
24	48	20	36	30	14	48	20	14	11	<i>Upper secondary schools</i>
13	15	5	10	2	-	3	5	6	1	<i>Universities and colleges</i>
										<i>Telemark</i>
68	66	20	32	15	12	22	17	10	33	<i>Upper secondary schools</i>
47	51	26	34	22	9	27	20	10	4	<i>Universities and colleges</i>
										<i>Aust-Agder</i>
80	78	19	32	7	4	22	10	18	6	<i>Upper secondary schools</i>
17	26	2	4	5	3	7	2	4	3	<i>Universities and colleges</i>
										<i>Vest-Agder</i>
189	80	29	30	21	14	54	34	17	6	<i>Upper secondary schools</i>
128	137	17	38	16	7	17	21	12	10	<i>Universities and colleges</i>
										<i>Rogaland</i>
11 824	691	36	65	23	17	37	21	7	17	<i>Upper secondary schools</i>
1 562	250	41	30	17	12	19	11	7	4	<i>Universities and colleges</i>
										<i>Hordaland</i>
334	16 056	329	151	37	23	59	40	30	30	<i>Upper secondary schools</i>
1 351	5 875	531	695	179	85	290	124	51	182	<i>Universities and colleges</i>
										<i>Sogn og Fjordane</i>
15	128	3 993	113	7	9	11	19	11	19	<i>Upper secondary schools</i>
14	66	158	26	2	-	2	2	1	1	<i>Universities and colleges</i>
										<i>Møre og Romsdal</i>
11	34	115	9 678	67	20	35	13	14	9	<i>Upper secondary schools</i>
29	99	180	916	47	36	27	17	12	3	<i>Universities and colleges</i>
										<i>Sør-Trøndelag</i>
19	46	12	338	9 790	323	180	44	41	11	<i>Upper secondary schools</i>
366	504	176	733	3 952	714	630	175	107	50	<i>Universities and colleges</i>
										<i>Nord-Trøndelag</i>
11	21	9	71	298	5 592	184	43	26	8	<i>Upper secondary schools</i>
1	11	1	39	91	188	31	7	7	-	<i>Universities and colleges</i>
										<i>Nordland</i>
9	16	7	27	47	39	9 488	327	87	9	<i>Upper secondary schools</i>
12	25	6	40	33	28	1 093	176	77	1	<i>Universities and colleges</i>
										<i>Troms</i>
10	14	5	12	12	19	342	5 335	191	8	<i>Upper secondary schools</i>
29	50	13	42	31	14	365	1 204	204	29	<i>Universities and colleges</i>
										<i>Finnmark</i>
3	10	2	7	13	4	54	102	2 662	6	<i>Upper secondary schools</i>
7	9	3	4	6	2	38	45	307	-	<i>Universities and colleges</i>

Tabell 16. Elever i videregående skoler og universiteter og høyskoler, etter kjønn/skolested og skoleslag. Bostedsfylke. 1. oktober 1979 *Pupils at upper secondary schools and universities and colleges, by sex/place of school and type of school. County of residence. 1 October 1979*

Bostedsfylke og skoleslag <i>County of residence and type of school</i>	Elever i alt <i>Pupils,</i> <i>total</i>	Kjønn <i>Sex</i>		Prosent- andel kvinner <i>Females</i> <i>in per-</i> <i>centage</i>	Går på skole i bosteds- kommunen <i>At school</i> <i>in muni-</i> <i>cipality</i> <i>of resi-</i> <i>dence</i>	Skolested <i>Place of school</i>		Elever på skole utenom bosteds- fylket i prosent av elever bosatt i fylket i alt <i>Pupils</i> <i>at school</i> <i>outside</i> <i>county of</i> <i>residence</i> <i>as per-</i> <i>centage of</i> <i>pupils,</i> <i>total</i>
		Menn <i>Males</i>	Kvinner <i>Females</i>			Går på skole i andre kommuner i bo- steds- fylket <i>At school</i> <i>in other</i> <i>in county</i> <i>of resi-</i> <i>dence</i> <i>or</i> <i>unknown</i>	Går på skole utenom bosteds- fylket eller uoppgitt <i>At school</i> <i>in counties</i> <i>outside</i> <i>county</i> <i>of resi-</i> <i>dence or</i> <i>unknown</i>	
Hele landet <i>The whole country</i>								
Videregående skoler <i>Upper secondary schools</i> .....	178 909	88 411	90 498	50,6	96 086	58 474	24 349	13,6
Universiteter og høyskoler <i>Universities and colleges</i> ..	72 052	41 030	31 022	43,1	22 200	8 017	41 835	58,1
Østfold								
Videregående skoler .....	9 501	4 774	4 727	49,8	3 329	5 144	1 028	10,8
Universiteter og høyskoler .	2 862	1 691	1 171	40,9	158	630	2 074	72,5
Akershus								
Videregående skoler .....	17 289	8 630	8 659	50,1	8 580	4 445	4 264	24,7
Universiteter og høyskoler .	8 621	4 580	4 041	46,9	431	599	7 591	88,1
Oslo								
Videregående skoler .....	17 435	8 416	9 019	51,7	16 297	-	1 138	6,5
Universiteter og høyskoler .	13 174	6 691	6 483	49,2	10 259	-	2 915	22,1
Hedmark								
Videregående skoler .....	7 593	3 579	4 014	52,9	3 130	3 284	1 179	15,5
Universiteter og høyskoler .	2 269	1 252	1 017	44,8	140	276	1 853	81,7
Oppland								
Videregående skoler .....	8 121	3 986	4 135	50,9	3 679	3 379	1 063	13,1
Universiteter og høyskoler .	2 269	1 311	958	42,2	136	163	1 970	86,8
Buskerud								
Videregående skoler .....	8 616	4 390	4 226	49,0	3 778	3 581	1 257	14,6
Universiteter og høyskoler .	2 888	1 648	1 240	42,9	109	116	2 663	92,2
Vestfold								
Videregående skoler .....	8 520	4 350	4 170	48,9	3 115	4 154	1 251	14,7
Universiteter og høyskoler .	2 705	1 639	1 066	39,4	79	418	2 208	81,6
Telemark								
Videregående skoler .....	6 228	3 027	3 201	51,4	2 966	2 320	942	15,1
Universiteter og høyskoler .	2 205	1 336	869	39,4	179	416	1 610	73,0
Aust-Agder								
Videregående skoler .....	3 990	2 106	1 884	47,2	1 291	2 070	629	15,8
Universiteter og høyskoler .	1 056	651	405	38,4	32	71	953	90,2
Vest-Agder								
Videregående skoler .....	6 455	3 211	3 244	50,3	3 866	1 735	854	13,2
Universiteter og høyskoler .	2 262	1 392	870	38,5	518	232	1 512	66,8
Rogaland								
Videregående skoler .....	13 047	6 529	6 518	50,0	7 022	4 802	1 223	9,4
Universiteter og høyskoler .	4 367	2 648	1 719	39,4	796	766	2 805	64,2
Hordaland								
Videregående skoler .....	17 928	8 963	8 965	50,0	11 525	4 530	1 873	10,4
Universiteter og høyskoler .	8 024	4 611	3 413	42,5	4 465	1 410	2 149	26,8
Sogn og Fjordane								
Videregående skoler .....	4 821	2 320	2 501	51,9	1 746	2 247	828	17,2
Universiteter og høyskoler .	1 556	979	577	37,1	34	124	1 398	89,8
Møre og Romsdal								
Videregående skoler .....	11 086	5 271	5 815	52,5	4 881	4 797	1 408	12,7
Universiteter og høyskoler .	3 537	2 290	1 247	35,3	251	665	2 621	74,1

Tabell 16 (forts.). Elever i videregående skoler og universiteter og høgskoler, etter kjønn/skolested og skoleslag. Bostedsfylke. 1. oktober 1979 *Pupils at upper secondary schools and universities and colleges, by sex/place of school and type of school. County of residence. 1 October 1979*

Bostedsfylke og skoleslag	Elever i alt	Kjønn			Prosent- andel kvinner	Skolested			Elever på skole utenom bostedsfylket i prosent av elever bosatt i fylket i alt
		Menn	Kvinner	Går på skole i bostedskommunen		Går på skole i andre kommuner i bostedsfylket	Går på skole utenom bostedsfylket eller uoppgitt		
<b>Sør-Trøndelag</b>									
Videregående skoler .....	10 834	5 315	5 519	50,9	6 734	3 056	1 044	9,6	
Universiteter og høgskoler ....	5 128	2 898	2 230	43,5	3 231	721	1 176	22,9	
<b>Nord-Trøndelag</b>									
Videregående skoler .....	6 367	3 072	3 295	51,8	3 213	2 379	775	12,2	
Universiteter og høgskoler ....	1 526	958	568	37,2	76	112	1 338	87,7	
<b>Nordland</b>									
Videregående skoler .....	10 929	5 390	5 539	50,7	6 150	3 338	1 441	13,2	
Universiteter og høgskoler ....	3 254	2 010	1 244	38,2	470	623	2 161	66,4	
<b>Troms</b>									
Videregående skoler .....	6 376	3 207	3 169	49,7	3 111	2 224	1 041	16,3	
Universiteter og høgskoler ....	2 194	1 234	960	43,8	711	493	990	45,1	
<b>Finnmark</b>									
Videregående skoler .....	3 332	1 640	1 692	50,8	1 673	989	670	20,1	
Universiteter og høgskoler ....	1 018	577	441	43,3	125	182	711	69,8	
<b>Utlandet <i>Foreign countries</i></b>									
Videregående skoler .....	395	210	185	46,8	-	-	395	100,0	
Universiteter og høgskoler ....	1 114	623	491	44,1	-	-	1 114	100,0	
<b>Uoppgitt <i>Unknown</i></b>									
Videregående skoler .....	46	25	21	45,7	-	-	46	100,0	
Universiteter og høgskoler ....	23	11	12	52,2	-	-	23	100,0	

Tabell 17. Elever etter alder og kjønn. Bostedsfylke. 1. oktober 1979 *Pupils by age and sex.*  
*County of residence. 1 October 1979*

Kjønn og bostedsfylke <i>Sex and county of residence</i>	I alt <i>Total</i>	Alder <i>Age</i>									30 år og over <i>years and over</i>
		15 år og under <i>years and under</i>	16 år <i>years</i>	17 år	18 år	19 år	20-21 år	22-24 år	25-29 år		
MENN OG KVINNER <i>MALES AND FEMALES</i> .....	848 232	590 705	51 963	42 669	33 717	18 739	28 580	35 845	25 597	20 417	
Østfold .....	45 811	33 188	2 912	2 356	1 746	879	1 364	1 485	923	958	
Akershus .....	83 750	57 367	5 148	4 182	3 365	1 939	2 867	3 759	2 535	2 588	
Oslo .....	72 747	42 304	4 185	3 542	3 007	1 694	3 349	5 357	5 293	4 016	
Hedmark .....	36 045	25 880	2 338	1 886	1 447	705	1 161	1 374	702	552	
Oppland .....	36 754	25 964	2 478	1 942	1 605	912	1 172	1 357	771	553	
Buskerud .....	41 517	29 665	2 619	2 122	1 603	950	1 317	1 548	910	783	
Vestfold .....	38 496	26 998	2 406	1 984	1 600	971	1 361	1 527	857	792	
Telemark .....	31 722	22 843	1 965	1 669	1 271	700	927	1 140	684	523	
Aust-Agder .....	18 361	13 225	1 162	926	739	391	614	648	365	291	
Vest-Agder .....	30 179	21 245	1 984	1 612	1 280	701	1 051	1 105	679	522	
Rogaland .....	65 000	47 424	3 967	3 230	2 512	1 252	1 930	2 241	1 399	1 045	
Hordaland .....	86 100	58 800	5 289	4 417	3 560	2 044	3 175	3 931	2 824	2 060	
Sogn og Fjordane .....	22 400	15 855	1 436	1 169	955	566	755	902	535	227	
Møre og Romsdal .....	51 608	36 569	2 994	2 599	2 123	1 270	1 829	2 173	1 318	733	
Sør-Trøndelag .....	52 785	36 033	3 268	2 693	2 007	1 204	1 842	2 407	1 839	1 492	
Nord-Trøndelag .....	28 604	20 372	1 872	1 532	1 210	656	958	947	603	454	
Nordland .....	53 305	38 701	3 284	2 603	2 000	973	1 419	1 889	1 329	1 107	
Troms .....	32 983	24 212	1 718	1 434	1 044	581	829	1 155	1 095	915	
Finnmark .....	18 326	13 896	910	731	571	271	450	584	469	444	
Svalbard .....	157	157	-	-	-	-	-	-	-	-	
Utlandet og uoppgitt <i>Foreign countries and unknown</i> .....	1 582	7	28	40	72	80	210	316	467	362	
MENN <i>MALES</i> .....	436 168	302 702	25 895	21 417	16 998	9 255	13 588	20 639	16 122	9 552	
Østfold .....	23 680	17 021	1 511	1 156	878	439	685	897	626	467	
Akershus .....	42 893	29 370	2 555	2 147	1 733	1 028	1 371	2 142	1 584	963	
Oslo .....	36 597	21 517	2 101	1 770	1 539	845	1 468	2 739	2 896	1 722	
Hedmark .....	18 359	13 358	1 128	905	688	310	502	789	457	222	
Oppland .....	18 888	13 360	1 212	968	800	448	548	793	500	259	
Buskerud .....	21 528	15 273	1 302	1 101	824	451	645	943	613	376	
Vestfold .....	19 928	13 780	1 225	1 019	795	481	686	952	604	386	
Telemark .....	16 340	11 741	1 011	807	635	350	468	666	426	236	
Aust-Agder .....	9 524	6 709	596	478	408	185	321	401	256	170	
Vest-Agder .....	15 577	10 840	1 007	793	642	370	521	694	447	263	
Rogaland .....	33 419	24 139	1 963	1 683	1 270	604	917	1 384	955	504	
Hordaland .....	44 749	30 401	2 682	2 269	1 819	1 018	1 547	2 236	1 787	990	

Tabell 17 (forts.). Elever etter alder og kjønn. Bostedsfylke. 1. oktober 1979 *Pupils by age and sex. County of residence. 1 October 1979*

Kjønn og bostedsfylke	I alt	Alder								
		15 år og under	16 år	17 år	18 år	19 år	20-21 år	22-24 år	25-29 år	30 år og over
MENN (forts.) MALES (cont.)										
Sogn og Fjordane .....	11 587	8 184	708	559	481	295	339	540	359	122
Møre og Romsdal .....	26 580	18 751	1 410	1 245	1 005	617	894	1 317	912	429
Sør-Trøndelag .....	27 047	18 384	1 641	1 371	994	562	816	1 340	1 190	749
Nord-Trøndelag .....	14 673	10 414	948	764	618	310	473	552	376	218
Nordland .....	27 683	20 025	1 571	1 296	1 040	503	706	1 111	878	553
Troms .....	16 795	12 252	861	701	513	289	378	667	663	471
Finnmark .....	9 372	7 101	447	366	288	105	212	317	299	237
Svalbard .....	79	79	-	-	-	-	-	-	-	-
Utlandet og uoppgitt .	870	3	16	19	28	45	91	159	294	215
KVINNER <i>FEMALES</i> .....	412 064	288 003	26 068	21 252	16 719	9 484	14 992	15 206	9 475	10 865
Østfold .....	22 131	16 167	1 401	1 200	868	440	679	588	297	491
Akershus .....	40 857	27 997	2 593	2 035	1 632	911	1 496	1 617	951	1 625
Oslo .....	36 150	20 787	2 084	1 772	1 468	849	1 881	2 618	2 397	2 294
Hedmark .....	17 686	12 522	1 210	981	759	395	659	585	245	330
Oppland .....	17 866	12 604	1 266	974	805	464	624	564	271	294
Buskerud .....	19 989	14 392	1 317	1 021	779	499	672	605	297	407
Vestfold .....	18 568	13 218	1 181	965	805	490	675	575	253	406
Telemark .....	15 382	11 102	954	862	636	350	459	474	258	287
Aust-Agder .....	8 837	6 516	566	448	331	206	293	247	109	121
Vest-Agder .....	14 602	10 405	977	819	638	331	530	411	232	259
Rogaland .....	31 581	23 285	2 004	1 547	1 242	648	1 013	857	444	541
Hordaland .....	41 351	28 399	2 607	2 148	1 741	1 026	1 628	1 695	1 037	1 070
Sogn og Fjordane .....	10 813	7 671	728	610	474	271	416	362	176	105
Møre og Romsdal .....	25 028	17 818	1 584	1 354	1 118	653	935	856	406	304
Sør-Trøndelag .....	25 738	17 649	1 627	1 322	1 013	642	1 026	1 067	649	743
Nord-Trøndelag .....	13 931	9 958	924	768	592	346	485	395	227	236
Nordland .....	25 622	18 676	1 713	1 307	960	470	713	778	451	554
Troms .....	16 188	11 960	857	733	531	292	451	488	432	444
Finnmark .....	8 954	6 795	463	365	283	166	238	267	170	207
Svalbard .....	78	78	-	-	-	-	-	-	-	-
Utlandet og uoppgitt .	712	4	12	21	44	35	119	157	173	147

Tabell 18. Mannlige og kvinnelige elever i prosent av alle bosatte, i ulike aldersgrupper. Bostedsfylke. 1. oktober 1979 *Male and female pupils in per cent of the total number of residents, in different age groups. County of residence. 1 October 1979*

Kjønn og bostedsfylke <i>Sex and county of residence</i>	Hele landet <i>The whole country</i>	Alder <i>Age</i>								30 år og over <i>years and over</i>
		7-15 år <i>years</i>	16 år	17 år	18 år	19 år	20-21 år	22-24 år	25-29 år	
<b>MENN OG KVINNER</b> <i>MALES AND FEMALES</i>										
1975 .....	20,1	99,4	79,0	63,1	48,8	30,9	23,0	17,7	7,0	0,7
1976 .....	22,6	99,4	80,7	65,3	50,3	30,7	21,9	17,7	7,2	0,7
1977 .....	22,6	99,5	81,7	66,4	51,3	30,9	22,2	17,9	7,4	0,7
1978 .....	22,9	99,6	82,3	68,1	53,5	31,3	23,0	18,7	8,0	0,8
1979 .....	23,0	99,7	82,9	69,5	55,0	30,8	23,1	19,3	8,5	0,9
1979										
Østfold .....	21,7	99,6	82,3	68,1	50,8	27,7	20,0	15,1	5,7	0,7
Akershus .....	25,3	99,5	87,1	71,8	58,8	33,9	25,9	23,0	9,4	1,3
Oslo .....	17,2	100,0	88,1	72,7	56,6	28,2	24,6	22,5	13,4	1,4
Hedmark .....	21,1	99,4	84,7	65,9	51,9	28,1	22,3	18,3	5,8	0,5
Oppland .....	22,3	99,9	87,0	74,2	59,6	33,8	22,3	18,1	6,6	0,5
Buskerud .....	21,4	99,4	83,4	69,5	53,2	31,3	21,7	16,9	6,0	0,6
Vestfold .....	22,7	99,7	82,7	69,2	55,7	33,5	23,7	19,1	6,6	0,7
Telemark .....	21,6	100,1	81,6	71,3	55,2	31,1	20,0	16,5	6,2	0,6
Aust-Agder .....	22,9	99,4	85,1	69,7	55,2	29,9	23,2	17,3	5,9	0,6
Vest-Agder .....	24,9	99,8	86,0	73,1	57,6	32,5	25,1	18,7	7,1	0,7
Rogaland .....	24,2	98,6	80,5	67,8	51,7	26,2	20,1	15,6	5,9	0,7
Hordaland .....	24,6	99,3	85,2	71,4	57,8	34,0	25,7	21,6	9,5	1,0
Sogn og Fjordane .....	23,6	99,8	81,7	68,6	55,0	32,9	22,4	19,6	7,4	0,4
Møre og Romsdal .....	24,4	99,9	77,0	54,7	54,7	33,1	24,1	19,8	7,7	0,6
Sør-Trøndelag .....	24,0	99,9	87,9	73,7	55,8	33,8	24,8	20,8	10,0	1,1
Nord-Trøndelag .....	25,4	99,8	85,3	74,8	60,9	33,9	26,0	18,1	7,0	0,7
Nordland .....	24,2	100,2	77,8	65,1	50,5	25,8	19,1	16,9	7,6	0,9
Troms .....	25,2	100,2	71,4	59,9	45,1	25,5	18,5	16,0	9,1	1,2
Finmark .....	26,1	100,4	64,4	55,5	42,8	12,1	16,9	14,5	6,9	1,2
<b>MENN MALES</b>										
1975 .....	21,1	99,2	78,6	62,3	50,1	31,7	22,8	21,6	9,2	0,7
1976 .....	23,8	99,3	79,5	64,2	50,9	31,3	21,3	21,5	9,5	0,7
1977 .....	23,7	99,8	80,8	65,5	51,6	30,5	21,0	21,1	9,5	0,7
1978 .....	23,9	99,5	80,1	65,9	53,2	30,7	21,9	21,6	10,0	0,8
1979 .....	23,9	99,5	81,1	68,1	53,8	29,7	21,4	21,7	10,4	0,9
1979										
Østfold .....	22,7	99,6	81,9	65,8	48,8	27,1	19,4	17,6	7,6	0,7
Akershus .....	26,0	99,1	86,3	71,8	59,0	34,9	24,6	26,0	11,7	1,0
Oslo .....	18,8	99,8	87,0	72,6	57,7	29,4	23,8	25,1	14,8	1,4
Hedmark .....	21,4	99,0	81,6	63,8	50,0	23,9	18,8	19,7	7,4	0,4
Oppland .....	22,4	99,8	84,5	72,8	57,6	33,0	20,2	20,0	8,3	0,5
Buskerud .....	22,3	99,4	80,6	69,8	54,1	29,8	20,6	20,1	7,9	0,6

Tabell 18 (forts.). Mannlige og kvinnelige elever i prosent av alle bosatte, i ulike aldersgrupper. Bostedsfylke. 1. oktober 1979 *Male and female pupils in per cent of the total number of residents, in different age groups. County of residence. 1 October 1979*

Kjønn og bostedsfylke	Hele landet	Alder								
		7-15 år	16 år	17 år	18 år	19 år	20-21 år	22-24 år	25-29 år	30 år og over
<b>MENN (forts.) MALES (cont.)</b>										
Vestfold .....	24,0	99,3	81,1	69,1	53,5	31,6	22,6	22,8	9,1	0,8
Telemark .....	22,4	100,0	82,5	68,2	54,6	30,4	19,5	18,5	7,6	0,5
Aust-Agder .....	24,0	99,0	86,4	71,9	57,0	28,9	23,5	21,0	7,9	0,7
Vest-Agder .....	26,0	99,6	85,4	70,4	58,1	33,4	24,3	22,8	9,2	0,8
Rogaland .....	25,1	98,5	77,3	67,6	51,6	24,7	18,8	19,0	7,8	0,7
Hordaland .....	25,9	99,1	85,2	70,8	57,6	32,6	24,1	24,0	11,7	1,0
Sogn og Fjordane .....	23,9	99,7	78,4	63,5	52,6	31,0	18,7	21,9	9,2	0,4
Møre og Romsdal .....	25,1	99,7	70,6	61,4	50,0	31,0	21,9	22,8	10,1	0,7
Sør-Trøndelag .....	24,9	99,8	86,6	72,5	54,7	31,4	21,5	22,9	12,6	1,2
Nord-Trøndelag .....	25,7	99,7	83,5	72,9	59,6	30,5	23,5	19,9	8,5	0,7
Nordland .....	24,8	100,2	74,8	63,9	49,4	25,0	17,7	18,4	14,5	0,9
Troms .....	25,2	99,5	70,1	56,9	43,3	24,7	15,8	17,8	10,5	1,3
Finmark .....	25,7	99,8	61,4	53,1	42,6	17,0	15,2	15,2	8,2	1,2
<b>KVINNER FEMALES</b>										
1975 .....	19,1	99,5	79,4	63,9	47,5	30,0	23,3	13,7	4,6	0,6
1976 .....	21,4	99,6	81,9	66,4	49,7	30,1	22,6	13,7	4,7	0,6
1977 .....	21,6	99,6	82,7	67,3	50,9	31,4	23,3	14,6	5,1	0,7
1978 .....	21,9	99,8	84,5	70,4	53,8	31,9	24,1	15,8	5,9	0,8
1979 .....	22,1	99,9	84,8	71,1	55,9	31,8	24,8	16,7	6,4	0,9
1979										
Østfold .....	20,7	99,6	82,8	70,5	53,0	28,4	20,6	12,5	3,7	0,7
Akershus .....	24,6	100,0	87,8	71,8	58,6	32,8	27,2	19,9	7,1	1,6
Oslo .....	15,8	100,3	89,2	72,8	55,5	27,1	25,2	20,3	12,0	1,5
Hedmark .....	20,7	99,8	87,8	67,9	57,5	32,5	26,1	16,6	4,1	0,6
Oppland .....	21,7	100,0	89,4	75,6	61,8	34,5	24,6	16,0	4,8	0,6
Buskerud .....	20,4	99,4	86,4	69,1	52,3	32,8	22,8	13,6	4,1	1,0
Vestfold .....	21,6	100,0	84,4	69,2	58,1	35,6	25,1	15,1	4,0	0,7
Telemark .....	20,7	100,3	80,6	74,4	55,7	31,8	20,6	14,3	4,8	0,6
Aust-Agder .....	21,8	99,7	83,9	67,5	53,1	30,9	23,2	13,4	3,6	0,5
Vest-Agder .....	23,8	100,0	86,7	76,0	57,2	31,5	25,9	14,4	5,0	0,7
Rogaland .....	23,4	98,7	83,9	68,1	51,9	27,9	21,3	12,1	3,9	1,0
Hordaland .....	23,3	99,4	85,2	71,9	58,0	35,5	27,5	19,1	7,2	1,0
Sogn og Fjordane .....	23,3	99,9	85,2	74,0	57,7	35,3	26,8	17,0	5,2	0,4
Møre og Romsdal .....	23,6	100,0	83,8	74,1	59,8	35,4	26,8	16,5	5,0	0,5
Sør-Trøndelag .....	23,1	100,0	89,3	75,1	56,9	36,3	28,2	18,6	7,3	1,1
Nord-Trøndelag .....	25,0	100,0	87,1	76,9	62,4	37,6	28,9	16,0	5,5	0,7
Nordland .....	23,6	100,2	80,8	66,5	51,8	26,7	20,7	15,1	5,6	0,8
Troms .....	25,1	100,9	72,6	63,0	47,0	26,4	21,5	14,0	7,6	1,2
Finmark .....	26,5	101,2	67,6	58,0	42,9	25,0	18,9	13,8	5,4	1,2

Tabell 19. Mannlige og kvinnelige elever i videregående skoler og universiteter og høyskoler, i prosent av alle bosatte, i ulike aldersgrupper. Bostedsfylke. 1. oktober 1979 *Male and female pupils in upper secondary schools and universities and colleges, in per cent of total number of residents, in different age groups. County of residence. 1 October 1979*

Kjønn og bostedsfylke <i>Sex and county of residence</i>	Videregående skoler <i>Upper secondary schools</i>				Universiteter og høyskoler <i>Universities and colleges</i>			
	16 år og over <sup>1)</sup> <i>years and over<sup>1)</sup></i>	16-18 år <i>years</i>	19-24 år	25-29 år	16 år og over <sup>1)</sup>	16-18 år	19-24 år	25-29 år
	<b>MENN MALES</b>							
Hele landet <i>The whole country</i> .....	5,8	62,7	10,8	2,6	2,7	0,3	12,1	7,7
Østfold .....	5,4	61,4	9,3	2,7	1,9	0,3	10,3	4,5
Akershus .....	6,3	67,8	11,3	2,5	3,4	0,3	15,7	9,1
Oslo .....	4,8	69,0	10,1	2,8	3,9	0,4	15,1	11,9
Hedmark .....	5,0	59,5	10,6	1,9	1,7	0,1	9,5	5,5
Oppland .....	5,7	66,3	11,9	2,3	1,9	0,1	10,0	6,0
Buskerud .....	5,4	62,7	11,0	2,3	2,0	0,2	10,9	5,6
Vestfold .....	6,2	63,5	12,4	3,0	2,4	0,2	11,7	6,1
Telemark .....	5,0	61,5	8,9	1,5	2,9	0,2	11,8	6,0
Aust-Agder .....	6,4	68,1	12,6	3,3	2,0	0,2	10,6	4,6
Vest-Agder .....	6,5	67,1	10,8	2,5	2,9	0,2	14,2	6,7
Rogaland .....	6,0	63,4	8,4	2,1	2,4	0,2	11,6	5,6
Hordaland .....	6,3	62,5	11,3	2,8	3,2	0,4	13,9	8,9
Sogn og Fjordane .....	5,8	60,9	10,6	1,9	2,4	0,1	11,7	7,2
Møre og Romsdal .....	6,0	55,8	12,0	2,9	2,6	0,2	11,9	7,2
Sør-Trøndelag .....	5,9	62,9	11,2	2,6	3,2	0,3	12,6	10,0
Nord-Trøndelag .....	6,5	65,9	12,5	2,4	2,1	0,2	9,9	6,1
Nordland .....	5,9	58,2	10,2	2,7	2,2	0,3	8,9	6,7
Troms .....	5,9	53,4	10,5	3,9	2,3	0,4	7,8	6,6
Finmark .....	5,6	49,5	9,2	2,8	2,0	0,4	6,3	5,4
<b>KVINNER FEMALES</b>								
Hele landet .....	5,7	67,0	12,3	1,9	2,0	0,2	9,6	4,5
Østfold .....	5,7	66,8	10,2	1,4	1,3	0,2	7,7	2,3
Akershus .....	6,2	69,5	11,6	1,9	2,3	0,3	13,0	5,2
Oslo .....	4,2	69,5	10,5	3,1	3,1	0,4	12,2	8,8
Hedmark .....	5,5	67,6	13,5	1,2	1,4	0,1	8,9	2,9
Oppland .....	5,9	72,1	13,5	1,7	1,4	0,1	8,5	2,9
Buskerud .....	5,0	65,3	11,4	1,3	1,5	0,1	8,5	2,7
Vestfold .....	5,7	67,3	13,6	1,5	1,5	0,1	8,3	2,7
Telemark .....	5,0	63,9	11,4	1,3	1,4	0,1	7,9	3,5
Aust-Agder .....	5,5	66,2	12,3	1,6	1,2	0,2	7,4	2,1
Vest-Agder .....	6,3	69,8	12,0	1,4	1,8	0,2	9,2	3,6
Rogaland .....	5,8	66,6	9,6	1,3	1,5	0,1	8,1	2,3
Hordaland .....	6,0	64,9	13,3	2,0	2,3	0,1	11,2	5,3
Sogn og Fjordane .....	6,4	70,2	14,3	1,4	1,5	0,0	8,9	3,8
Møre og Romsdal .....	6,6	69,6	15,0	1,8	1,5	0,1	8,2	3,2
Sør-Trøndelag .....	5,8	66,9	13,6	1,8	2,4	0,1	11,0	4,5
Nord-Trøndelag .....	7,1	71,8	16,9	2,5	1,2	0,1	7,3	2,3
Nordland .....	6,1	63,9	11,9	2,1	1,4	0,1	6,9	3,4
Troms .....	6,0	57,8	11,8	2,8	1,8	0,1	6,7	4,7
Finmark .....	6,2	54,3	11,7	2,3	0,1	0,5	5,6	3,1

1) Elever over 15 år som er bosatt i fylket, i prosent av befolkningen i fylket over 15 år.

1) Pupils over 15 years resident in the county, in per cent of the population in the county over 15 years.



Tabell 20. Elever etter skolens eierforhold, heltids-/deltidsutdanning og skoleslag. 1. oktober 1979  
*Pupils by ownership of school, full-time/part-time education and type of school. 1 October 1979*

Skoleslag <sup>1)</sup> Type of school <sup>1)</sup>	I alt Total	Statlige skoler Owned by state			Fylkeskommunale og kommunale skoler Owned by county or municipality			Private skoler Private schools		
		I alt Total	Heltid Full-time	Deltid Part-time	I alt Total	Heltid Full-time	Deltid Part-time	I alt Total	Heltid Full-time	Deltid Part-time
I alt Total .....	848 232	70 527	62 712	7 815	749 917	742 626	7 291	27 788	24 632	3 156
GRUNNSKOLER .....	597 271	1 745	1 745	-	592 284	592 284	-	3 242	3 242	-
21. Vanlige										
23. grunnskoler .....	593 613	222	222	-	590 201	590 201	-	3 190	3 190	-
24. Spesialskoler ....	3 658	1 523	1 523	-	2 083	2 083	-	52	52	-
VIDEREGÅENDE SKOLER .....	178 909	8 114	7 810	304	152 325	145 055	7 270	18 470	16 556	1 914
3. Skoler under lov om videregående opplæring	151 850	1 758	1 566	192	142 414	135 243	7 171	7 678	6 489	1 189
4. Folkehøgskoler .....	7 736	-	-	-	1 459	1 373	86	6 277	6 253	24
5. Skoler for helsestell og sosialt arbeid ....	8 023	374	374	-	5 342	5 330	12	2 307	2 307	-
51. Hjelpepleierskoler	2 247	66	66	-	1 782	1 782	-	399	399	-
52. Sykepleierskoler .	5 381	217	217	-	3 318	3 318	-	1 846	1 846	-
59. Andre skoler for helsestell og sosialt arbeid ...	395	91	91	-	242	230	12	62	62	-
6. Fagskoler for land- bruket .....	4 238	908	904	4	2 962	2 962	-	368	368	-
61. Landbruksskoler ..	3 416	229	229	-	2 930	2 930	-	257	257	-
62. Hagebruks- og gartnerskoler ....	386	275	271	4	-	-	-	111	111	-
63. Skogbruksskoler ..	335	335	335	-	-	-	-	-	-	-
69. Andre fagskoler for landbruket ...	101	69	69	-	32	32	-	-	-	-
7. Videregående skoler ellers .....	7 006	5 042	4 934	108	148	147	1	1 816	1 115	701
71. Skoler for este- tiske fag .....	96	38	38	-	-	-	-	58	58	-
72. Skoler for admi- nistrasjon og økonomi .....	1 186	238	151	87	28	27	1	920	219	701
73. Skoler for hånd- verk og industri .	285	271	271	-	-	-	-	14	14	-
74. Skoler for tran- sport og kommu- nikasjon .....	2 388	1 980	1 980	-	120	120	-	288	288	-
75. Skoler for sivile tryggingfag .....	553	553	532	21	-	-	-	-	-	-
76. Befalsskoler .....	1 748	1 748	1 748	-	-	-	-	-	-	-
79. Andre videre- gående skoler ....	806	246	246	-	-	-	-	560	560	-
UNIVERSITETER OG HØG- SKOLER .....	72 052	60 668	53 157	7 511	5 308	5 287	21	6 076	4 834	1 242
81. Universiteter ....	40 643	39 793	34 134	5 659	-	-	-	850	844	6
82. Distriktshøgskoler	4 597	4 578	4 321	257	19	15	4	-	-	-
83. Pedagogiske høg- skoler .....	12 734	12 123	10 528	1 595	-	-	-	611	551	60
84. Ingeniørhøgskoler	6 261	744	744	-	4 441	4 424	17	1 076	1 076	-
85. Sosialskoler .....	1 024	855	855	-	-	-	-	169	169	-
86. Skoler for videre- utdanning i syke- pleie .....	335	229	229	-	23	23	-	83	83	-
87. Militære høgskoler	605	605	605	-	-	-	-	-	-	-
89. Andre høgskoler ..	5 853	1 741	1 741	-	825	825	-	3 287	2 111	1 176

1) For engelsk oversettelse av skoleslag, se Vedlegg 1, side 101.

1) For English translation of type of school, see Annex 1, page 101.

Tabell 21. Elever under lov om videregående opplæring, etter kjønn, skoleslag og utdanningens art (studieretning). 1. oktober 1978 og 1979 *Pupils under the Act concerning upper secondary education, by sex, type of school and type of education (line of study). 1 October 1978 and 1979*

Skoleslag og utdanningens art (studieretning) <i>Type of school and type of education (line of study)</i>	I alt <i>Total</i>		Menn <i>Males</i>		Kvinner <i>Females</i>	
	1978	1979	1978	1979	1978	1979
ELEVER I ALT <i>PUPILS, TOTAL</i> .....	143 434	147 287	73 745	75 227	69 689	72 060
Grunnskoler <i>Primary schools</i> .....	126	163	53	76	73	87
Allmenne fag <i>General</i> .....	98	121	44	50	54	71
Handels- og kontorlag <i>Commercial and clerical</i> .....	20	17	1	1	19	16
Håndverks- og industrifag <i>Manual and industrial</i> .....	8	25	8	25	-	-
Videregående skoler <i>Upper secondary schools</i> .	142 616	146 456	73 094	74 596	69 522	71 860
Skoler under lov om videregående opplæring <i>Schools under the Act concerning upper secondary education</i> .....	141 888	145 767	72 665	74 202	69 223	71 565
Allmenne fag <i>General</i> .....	71 640	72 151	33 323	32 931	38 317	39 220
Husflids- og estetiske fag <i>Handicraft and applied art</i> .....	4 059	4 171	321	370	3 738	3 801
Handels- og kontorlag <i>Commercial and clerical</i> .....	19 787	20 795	6 763	7 003	13 024	13 792
Håndverks- og industrifag <i>Manual and industrial</i> .....	33 410	34 910	28 455	29 856	4 955	5 054
Fiskeri- og sjøfartsfag <i>Maritime and fisheries</i> .....	3 323	3 345	2 982	3 019	341	326
Sosial- og helsefag <i>Health and social services</i> .....	1 155	1 513	46	47	1 109	1 466
Husholdningsfag <i>Domestic sciences</i> .....	7 771	8 011	310	427	7 461	7 584
Idrettsfag <i>Sports and physical education</i>	743	871	465	549	278	322
Skoler for helsestell og sosialt arbeid <i>Schools of health and social services</i> .....	208	203	57	54	151	149
Håndverks- og industrifag <i>Manual and industrial</i> .....	157	130	57	53	100	77
Sosial- og helsefag <i>Health and social services</i> .....	51	73	-	1	51	72
Fagskoler for landbruket <i>Vocational schools for agriculture</i> .....	113	84	85	52	28	32
Husflids- og estetiske fag <i>Handicraft and applied art</i> .....	30	30	5	3	25	27
Håndverks- og industrifag <i>Manual and industrial</i> .....	83	54	80	49	3	5
Videregående skoler ellers <i>Other upper secondary schools</i> .....	407	402	287	288	120	114
Allmenne fag <i>General</i> .....	86	78	3	-	83	78
Husflids- og estetiske fag <i>Handicraft and applied art</i> .....	31	33	8	11	23	22
Håndverks- og industrifag <i>Manual and industrial</i> .....	192	203	188	203	4	-
Fiskeri- og sjøfartsfag <i>Maritime and fisheries</i> .....	74	69	73	63	1	6
Sosial- og helsefag <i>Health and social services</i> .....	12	9	3	1	9	8
Husholdningsfag <i>Domestic sciences</i> .....	12	10	12	10	-	-
Høgskoler <i>Colleges</i> .....	692	668	598	555	94	113
Allmenne fag <i>General</i> .....	518	490	458	428	60	62
Husflids- og estetiske fag <i>Handicraft and applied art</i> .....	3	-	-	-	3	-
Håndverks- og industrifag <i>Manual and industrial</i> .....	141	131	140	127	1	4
Husholdningsfag <i>Domestic sciences</i> .....	30	47	-	-	30	47

Tabell 22. Elever og privatister som fullførte en utdanning, etter kjønn og utdanningens art (nivå og fagfelt). 1976/77 - 1978/79 *Pupils and external candidates who completed an education, by sex and type of education (level and field of study). 1976/77 - 1978/79*

Utdanningens art <i>Type of education</i>	1976/77			1977/78			1978/79		
	I alt <i>Total</i>	Menn <i>Males</i>	Kvinner <i>Females</i>	I alt	Menn	Kvinner	I alt	Menn	Kvinner
I alt <i>Total</i> .....	202 463	103 743	98 720	204 613	103 283	101 330	212 055	106 828	105 227
Utdanning på ungdomsskolenivå <i>Education at the second level, first stage</i> .....	62 955	31 623	31 332	63 234	31 559	31 675	64 247	31 848	32 399
Av dette, 9-årig grunnskole- utdanning <i>Of this, primary school, upper stage</i> .....	59 599	30 494	29 105	60 143	30 628	29 515	61 191	30 934	30 257
Utdanning på gymnasnivå I <i>Education at the second level, second stage I</i> .....	64 777	29 484	35 293	65 369	29 746	35 623	67 211	31 123	36 088
Allment fagfelt <i>General programmes</i> .....	12 616	4 743	7 873	10 389	3 604	6 785	9 990	3 302	6 688
Humaniora og estetikk <i>Huma- nities, religion and theo- logy, fine and applied arts programmes</i> .....	1 317	164	1 153	1 910	210	1 700	2 154	250	1 904
Administrasjon og økonomi <i>Commercial and business pro- grammes</i> .....	15 238	4 838	10 400	13 940	3 832	10 108	13 916	3 801	10 115
Industri, håndverk og tek- nikk <i>Trade, craft and in- dustrial programmes</i> .....	18 820	14 573	4 247	21 246	16 980	4 266	22 806	18 499	4 307
Samferdsel <i>Transport and communication programmes</i> ...	2 023	1 821	202	2 231	1 677	554	2 228	1 662	566
Helsevern <i>Health-related auxiliary programmes</i> .....	2 920	176	2 744	3 358	150	3 208	3 492	210	3 282
Jordbruk, skogbruk og fiske <i>Agricultural, forestry and fishery programmes</i> .....	1 197	905	292	1 239	922	317	1 414	1 005	409
Tjenesteyting og forsvar <i>Service and military pro- grammes</i> .....	10 646	2 264	8 382	11 056	2 371	8 685	11 211	2 394	8 817
Utdanning på gymnasnivå II <i>Education at the second level, second stage II</i> .....	40 562	24 394	16 168	42 882	24 909	17 973	45 501	26 033	19 468
Allment fagfelt <i>General programmes</i> .....	21 176	10 357	10 819	21 105	10 008	11 097	20 527	9 600	10 927
Av dette, gymnasutdanning <i>Of which secondary general school, upper stage</i> .....	19 855	9 376	10 479	20 029	9 268	10 761	19 456	8 824	10 632
Humaniora og estetikk <i>Huma- nities, religion and theolo- gy, fine and applied arts programmes</i> .....	582	161	421	656	159	497	753	191	562
Undervisning <i>Teacher train- ing programmes</i> .....	72	40	32	111	36	75	287	108	179
Administrasjon og økonomi <i>Commercial and business pro- grammes</i> .....	6 211	3 495	2 716	7 619	3 949	3 670	9 039	4 321	4 718
Industri, håndverk og tek- nikk <i>Trade, craft and in- dustrial programmes</i> .....	7 289	6 455	834	7 730	6 653	1 077	8 658	7 524	1 134
Samferdsel <i>Transport and communication programmes</i> ...	1 554	1 393	161	1 557	1 488	69	1 875	1 715	160
Helsevern <i>Health-related auxiliary programmes</i> .....	294	19	275	360	18	342	442	30	412
Jordbruk, skogbruk og fiske <i>Agricultural, forestry and fishery programmes</i> .....	1 931	1 552	379	1 977	1 578	399	2 081	1 606	475
Tjenesteyting og forsvar <i>Service and military pro- grammes</i> .....	1 453	922	531	1 767	1 020	747	1 839	938	901

Tabell 22 (forts.). Elever og privatister som fullførte en utdanning, etter kjønn og utdanningens art (nivå og fagfelt). 1976/77 - 1978/79 *Pupils and external candidates who completed an education, by sex and type of education (level and field of study). 1976/77 - 1978/79*

Utdanningens art	1976/77			1977/78			1978/79		
	I alt	Menn	Kvinner	I alt	Menn	Kvinner	I alt	Menn	Kvinner
UTDANNING PÅ UNIVERSITETS- OG HØGSKOLENIVÅ I <i>EDUCATION AT THE THIRD LEVEL; FIRST STAGE I</i> .....	23 026	11 262	11 764	21 815	10 310	11 505	22 668	10 746	11 922
Humaniora og estetikk <i>Humanities, religion and theology, fine and applied arts programmes</i> .....	10 047	4 771	5 276	9 346	4 169	5 177	9 396	4 037	5 359
Av dette <i>Of which</i>									
Forberedende prøver i filosofi <i>Preparatory courses in philosophy</i> .....	5 185	2 635	2 550	5 072	2 351	2 721	5 517	2 427	3 090
Grunn- og mellomfag <i>Subsidiary and minor courses</i> ..	9 756	4 642	5 114	3 800	1 636	2 164	3 420	1 455	1 965
Undervisning <i>Teacher training programmes</i> .....	3 144	1 064	2 080	2 403	671	1 732	2 490	777	1 713
Av dette <i>Of which</i>									
Grunn- og mellomfag <i>Subsidiary and minor courses</i> ..	816	394	422	747	328	419	797	316	481
Administrasjon, økonomi, samfunnsvitenskap og jus <i>Business administration, social and behavioural science and law programmes</i> .....	4 785	2 475	2 310	4 889	2 481	2 408	5 188	2 601	2 587
Industri, håndverk, naturvitenskap og teknikk <i>Trade, craft, natural science, mathematics and engineering programmes</i> .....	2 523	2 177	346	2 628	2 174	454	2 825	2 392	433
Samferdsel <i>Transport and communication programmes</i> ..	403	374	29	427	404	23	514	481	33
Helsevern <i>Medical and paramedical programmes</i> .....	1 964	258	1 706	1 932	244	1 688	2 083	300	1 783
Jordbruk, skogbruk og fiske <i>Agricultural, forestry and fishery programmes</i> .....	4	3	1	2	2	-	9	8	1
Tjenesteyting og forsvar <i>Service and military programmes</i> .....	156	140	16	188	165	23	163	150	13
UTDANNING PÅ UNIVERSITETS- OG HØGSKOLENIVÅ II <i>EDUCATION AT THE THIRD LEVEL; FIRST STAGE</i> .....	7 644	4 087	3 557	7 842	3 985	3 857	8 922	4 327	4 595
Humaniora og estetikk <i>Humanities, religion and theology, fine and applied arts programmes</i> .....	1 018	513	505	1 024	500	524	1 022	484	538
Undervisning <i>Teacher training programmes</i> .....	5 186	2 365	2 821	5 418	2 306	3 112	6 386	2 618	3 768
Administrasjon, økonomi, samfunnsvitenskap og jus <i>Business administration, social and behavioural science and law programmes</i> .....	761	649	112	729	606	123	725	557	168

Tabell 22 (forts.). Elever og privatister som fullførte en utdanning, etter kjønn og utdanningens art (nivå og fagfelt). 1976/77 - 1978/79 *Pupils and external candidates who completed and education, by sex and type of education (level and field of study). 1976/77 - 1978/79*

Utdanningens art	1976/77			1977/78			1978/79		
	I alt	Menn	Kvinner	I alt	Menn	Kvinner	I alt	Menn	Kvinner
UTDANNING PÅ UNIVERSITETS- OG HØGSKOLENIVÅ II (forts.) EDUCATION AT THE THIRD LEVEL; FIRST STAGE II (cont.)									
Industri, håndverk, naturvitenskap og teknikk <i>Trade, craft, natural science, mathematics and engineering programmes</i> .....	581	469	112	575	477	98	624	504	120
Samferdsel <i>Transport and communication programmes</i> .....	-	-	-	2	2	-	5	5	-
Jordbruk, skogbruk og fiske <i>Agricultural, forestry and fishery programmes</i> .....	11	11	-	-	-	-	8	7	1
Tjenesteyting og forsvar <i>Service and military programmes</i> .....	67	67	-	94	94	-	152	152	-
Uspesifisert fagfelt <i>Unspecified field of study</i> .....	20	13	7	-	-	-	-	-	-
UTDANNING PÅ UNIVERSITETS- OG HØGSKOLENIVÅ III EDUCATION AT THE THIRD LEVEL; SECOND STAGE III									
Humaniora og estetikk <i>Humanities, religion and theology, fine and applied arts programmes</i> .....	557	385	172	594	413	181	546	369	177
Undervisning <i>Teacher training programmes</i> .....	89	65	24	109	71	38	114	62	52
Administrasjon, økonomi, samfunnsvitenskap og jus <i>Business administration, social and behavioural science and law programmes</i> .....	680	560	120	698	561	137	681	526	155
Industri, håndverk, naturvitenskap og teknikk <i>Trade, craft, natural science, mathematics and engineering programmes</i> .....	1 151	1 037	114	1 117	987	130	1 096	958	138
Helsevern <i>Medical and para-medical programmes</i> .....	615	466	149	569	408	161	672	484	188
Jordbruk, skogbruk og fiske <i>Agricultural, forestry and fishery programmes</i> .....	137	122	15	153	119	34	155	127	28
Tjenesteyting og forsvar <i>Service and military programmes</i> .....	73	72	1	76	74	2	74	73	1
Forskernivå <i>Education at the third level, second stage II</i> ....	197	186	11	155	141	14	168	152	16

Tabell 23. Andel av avgangskull fra grunnskolen som begynte i videreutdanning om høsten samme år. Prosent. Grunnskolefylke. 1974 - 1979 *Percentage of pupils who finished basic school starting an upper secondary education in the autumn same year. County of basic school. 1974 - 1979*

Grunnskolefylke <i>County of basic school</i>	Andel av avgangskullet i videreutdanning 1. oktober samme år. Prosent <i>Percentage of pupils who finished basic school still in education 1 October same year</i>					
	1974	1977	1978	1979		
				I alt <i>Total</i>	Gutter <i>Boys</i>	Jenter <i>Girls</i>
HELE LANDET <i>THE WHOLE COUNTRY</i> .....	75,4	79,5	80,7	81,6	79,6	83,6
Østfold .....	76,7	82,4	82,2	81,0	80,3	81,7
Akershus .....	83,7	85,7	81,8	85,0	84,5	85,5
Oslo .....	81,4	82,3	84,3	88,3	87,3	89,3
Hedmark .....	76,2	82,0	83,5	84,0	81,4	86,6
Oppland .....	73,9	84,3	86,3	84,5	82,1	87,0
Buskerud .....	77,2	79,1	79,1	82,4	79,0	85,9
Vestfold .....	74,8	78,8	83,0	81,4	79,0	84,0
Telemark .....	78,6	81,3	82,6	79,4	80,0	78,9
Aust-Agder .....	74,2	83,3	85,7	85,6	86,5	84,8
Vest-Agder .....	80,0	84,0	83,5	85,1	84,1	86,2
Rogaland .....	76,2	83,1	83,5	81,6	78,2	85,3
Hordaland .....	76,1	80,4	82,2	82,0	81,9	82,0
Sogn og Fjordane .....	73,7	76,8	79,1	80,9	77,0	85,0
Møre og Romsdal .....	71,0	74,2	75,8	77,1	70,4	84,1
Sør-Trøndelag .....	78,1	80,2	83,4	84,0	82,2	85,9
Nord-Trøndelag .....	71,2	81,4	81,1	83,7	81,4	86,1
Nordland .....	67,4	70,0	73,9	76,6	73,1	80,0
Troms .....	63,1	65,1	69,1	70,6	70,5	70,8
Finnmark .....	52,2	61,8	63,3	64,3	61,3	67,3
Svalbard .....	..	92,9	100,0	85,7	100,0	66,7
Utlandet <i>Foreign countries</i> .....	..	..	73,3	45,7	62,5	31,6

Tabell 24. Elever som avsluttet 9. klasse i grunnskolen våren 1979, etter skoleslag 1. oktober samme år. Prosent. Grunnskolefylke *Pupils who finished basic school, grade 9, in spring 1979, by type of school 1 October same year. Per cent. County of basic school*

		Skoleslag 1. oktober 1979 <i>Type of school 1 October 1979</i>							
Grunnskolefylke <i>County of basic school</i>	I alt <i>Total</i>	Grunn- skoler (10. klasse) <i>Basic schools (10. grade)</i>	Skoler under lov om videre- gående	Av dette allmenn- faglig studie- retning	Folke- høg- skoler	Fag- skoler for land- bruket	Andre videre- gående skoler	Ikke i utdan- ning 1. ok- tober 1979 <i>Not in educa- tion 1 Octo- ber 1979</i>	
			<i>Schools under the Act con- cerning upper secon- dary educa- tion</i>	<i>Of which, general line of study</i>	<i>Folk high schools</i>	<i>Voca- tional schools for ag- ricul- ture</i>	<i>Other upper secon- dary schools</i>		
HELE LANDET <i>THE WHOLE COUNTRY</i>	61 652	4,6	72,4	35,1	3,2	0,7	0,7	18,4	
Østfold .....	3 489	0,9	77,6	34,2	1,4	0,7	0,4	19,0	
Akershus .....	5 765	1,9	81,5	42,6	0,7	0,2	0,6	15,0	
Oslo .....	4 644	0,6	86,4	52,7	0,8	-	0,5	11,7	
Hedmark .....	2 699	2,6	77,8	38,5	1,3	1,9	0,3	16,0	
Oppland .....	2 795	0,6	80,0	32,0	1,9	1,7	0,3	15,5	
Buskerud .....	3 094	7,4	71,3	31,3	1,6	1,4	0,6	17,6	
Vestfold .....	2 921	3,5	75,2	34,7	1,5	0,4	0,8	18,6	
Telemark .....	2 399	8,8	64,7	29,2	2,3	1,2	2,4	20,6	
Aust-Agder .....	1 321	0,4	80,5	34,4	2,3	2,0	0,5	14,4	
Vest-Agder .....	2 250	4,6	76,5	39,2	2,5	1,0	0,5	14,9	
Rogaland .....	4 781	0,8	75,8	31,0	4,4	0,3	0,3	18,4	
Hordaland .....	6 138	11,8	64,0	33,9	4,9	0,3	0,9	18,0	
Sogn og Fjordane .....	1 746	5,4	68,7	31,8	6,1	0,3	0,3	19,1	
Møre og Romsdal .....	3 847	6,6	62,8	29,4	6,9	0,2	0,5	23,0	
Sør-Trøndelag .....	3 672	10,6	66,1	34,4	5,7	1,2	0,3	16,0	
Nord-Trøndelag .....	2 184	4,9	73,1	31,7	4,2	1,1	0,4	16,3	
Nordland .....	4 070	3,7	66,5	33,6	4,6	0,6	1,2	23,4	
Troms .....	2 424	5,4	59,3	26,4	3,8	0,5	1,6	29,4	
Finnmark .....	1 371	2,2	57,8	25,9	3,4	0,1	0,9	35,7	
Svalbard .....	7	-	85,7	42,9	-	-	-	14,3	
Utlandet <i>Foreign countries</i> ..	35	-	40,0	34,3	-	-	-	54,3	

Tabell 25. Elever som avsluttet 9. klasse i grunnskolen våren 1979, etter søkning og inntak i videregående utdanning<sup>1)</sup> høsten samme år. Prosent. Grunnskolefylke *Pupils who finished basic school, grade 9, in the spring 1979, by application and intake in secondary school education<sup>1)</sup> the autumn the same year. Per cent. Basic school county*

Grunnskolefylke <i>Basic school county</i>	I alt <i>Total</i>	Søkt til fellesinntaket <i>Applied to the joint-intake</i>			Ikke søkt fellesinntaket <i>Not applied to the joint-intake</i>			
		I alt <i>Total</i>	Inntatt i fellesinntaket <i>Adopted to the joint-intake</i>	Begynt i annen utdanning <i>Started in other education</i>	Ikke i utdanning 1. oktober 1979 <i>Not in education 1 October 1979</i>	I alt <i>Total</i>	Begynt i utdanning utenom fellesinntaket <i>Started in education, not the joint-intake</i>	Ikke i utdanning 1. oktober 1979 <i>Not in education 1 October 1979</i>
I alt <i>Total</i> .....	100,0	84,9	69,6	6,7	8,6	15,1	5,7	9,4
Østfold .....	100,0	89,0	76,0	2,5	10,5	11,0	2,5	8,5
Akershus .....	100,0	94,1	79,2	4,6	10,3	5,9	1,3	4,7
Oslo .....	100,0	91,6	77,4	8,2	6,1	8,4	2,8	5,6
Hedmark .....	100,0	89,9	73,8	7,2	8,9	10,1	3,0	7,1
Oppland .....	100,0	90,6	78,7	3,9	8,0	9,4	2,0	7,4
Buskerud .....	100,0	81,4	68,6	6,2	6,5	18,6	7,5	11,2
Vestfold .....	100,0	87,9	74,4	3,4	10,2	12,1	3,6	8,4
Telemark .....	100,0	83,9	66,0	6,9	11,0	16,1	6,5	9,6
Aust-Agder .....	100,0	85,8	76,2	3,3	6,3	14,2	6,1	8,1
Vest-Agder .....	100,0	87,6	77,5	2,6	7,5	12,4	5,0	7,4
Rogaland .....	100,0	85,4	72,2	4,5	8,7	14,6	4,9	9,6
Hordaland .....	100,0	81,5	57,9	14,3	9,2	18,5	9,7	8,8
Sogn og Fjordane .....	100,0	74,6	67,8	2,3	4,4	25,4	10,8	14,7
Møre og Romsdal .....	100,0	74,4	60,2	5,8	8,4	25,6	11,0	14,6
Sør-Trøndelag .....	100,0	85,1	61,8	14,6	8,7	14,9	7,6	7,3
Nord-Trøndelag .....	100,0	86,6	71,2	7,5	7,9	13,4	5,0	8,4
Nordland .....	100,0	73,4	64,5	3,5	5,3	26,6	8,5	18,1
Troms .....	100,0	79,1	56,9	7,3	14,9	20,9	6,4	14,5

1) Gjelder bare utdanninger som inngår i fylkenes fellesinntak. Finnmark er ikke medregnet.

1) Concern only educations included in the counties' joint-intake. Finnmark is not included.



Tabell 26. Mannlige og kvinnelige elever som avsluttet grunnskolen våren 1979, og som søkte i videregående utdanning høsten samme år, etter tilbud om plass og inntak. Prosent *Male and female pupils who finished basic school in the spring 1979, and who applied to secondary school education in the autumn the same year, by offer of place and intake. Per cent*

Kjønn og inntak <i>Sex and intake</i>	Søkere i alt <i>Entrants, total</i>	Tilbudt plass i primært søkerfylke <sup>1)</sup> <i>Offered place in county of first preference<sup>1)</sup></i>				Lavere prioritet <i>Other preference</i>	Tilbudt plass i annet fylke <i>Offered place in other county</i>	Ikke tilbudt plass <i>Not offered place</i>
		I alt <i>Total</i>	1. prio- ritet <i>1st pre- ference</i>	2. prio- ritet <i>2nd pre- ference</i>				
MENN OG KVINNER <i>MALES AND FEMALES</i> .....	100,0	100,0	100,0	100,0	100,0	100,0	100,0	
Inntatt i fellesinntaket, i alt <i>Adopted in the joint-intake, total</i> .....	82,1	91,3	93,0	87,8	81,8	87,6	50,4	
I primært søkerfylke <i>County of first preference</i> .....	81,0	90,5	92,2	86,8	80,9	31,8	49,2	
1. prioritet <i>1st preference</i> .....	64,0	76,4	90,1	28,7	18,4	17,1	22,0	
2. prioritet <i>2nd preference</i> .....	8,5	7,9	0,6	55,6	13,0	4,7	10,4	
Lavere prioritet <i>Other preference</i> .	5,9	4,7	0,2	0,6	47,3	5,4	9,9	
Ubestemt prioritet <i>Undefined pre- ference</i> .....	2,7	1,5	1,3	1,9	2,2	4,7	6,9	
Annet fylke <i>Other county</i> .....	1,0	0,8	0,7	1,0	0,9	55,8	1,2	
Begynt i utdanning utenom fellesinntaket <i>Started education, not the joint-intake</i>	7,8	4,5	3,9	5,5	8,2	6,2	19,1	
Ikke begynt i utdanning <i>Not started education</i> .....	10,1	4,2	3,1	6,7	10,0	6,2	30,5	
MENN <i>MALES</i> .....	100,0	100,0	100,0	100,0	100,0	100,0	100,0	
Inntatt i fellesinntaket, i alt .....	81,4	91,3	93,1	88,3	82,2	91,1	49,6	
I primært søkerfylke .....	80,3	90,5	92,4	87,2	81,4	26,6	48,3	
1. prioritet .....	61,9	75,1	90,3	30,2	18,0	12,7	20,9	
2. prioritet .....	9,0	8,6	0,5	54,8	13,1	5,1	10,2	
Lavere prioritet .....	6,5	5,4	0,2	0,6	47,9	3,8	10,1	
Ubestemt prioritet .....	2,8	1,4	1,3	1,5	2,4	5,1	7,2	
Annet fylke .....	1,1	0,8	0,8	1,0	0,8	64,6	1,3	
Begynt i utdanning utenom fellesinntaket	7,7	4,2	3,5	5,3	7,8	3,8	18,7	
Ikke begynt i utdanning .....	10,9	4,4	3,3	6,4	10,0	5,1	31,7	
KVINNER <i>FEMALES</i> .....	100,0	100,0	100,0	100,0	100,0	100,0	100,0	
Inntatt i fellesinntaket, i alt .....	82,7	91,3	92,8	87,2	81,3	82,0	51,2	
I primært søkerfylke .....	81,8	90,5	92,1	86,2	80,2	40,0	50,3	
1. prioritet .....	66,0	77,7	89,9	27,0	18,9	24,0	23,4	
2. prioritet .....	8,0	7,3	0,7	56,4	12,9	4,0	10,6	
Lavere prioritet .....	5,3	4,1	0,2	0,5	46,5	8,0	9,6	
Ubestemt prioritet .....	2,6	1,5	1,3	2,3	1,9	4,0	6,6	
Annet fylke .....	0,9	0,8	0,7	1,0	1,1	42,0	1,0	
Begynt i utdanning utenom fellesinntaket	7,9	4,6	4,3	5,7	8,6	10,0	19,6	
Ikke begynt i utdanning .....	9,3	3,9	2,9	7,1	10,1	8,0	29,2	

1) Dersom søkeren har søkt bostedsfylket, er dette fylke regnet som primært søkerfylke. For de som har søkt flere fylker, men ikke bostedsfylket, vil det fylket hvor søkeren har flest ønsker være primært søkerfylke. Dersom disse kriteriene ikke passer, benyttes et vilkårlig fylke.

1) If the entrant has applied the county of residence, this county is defined as county of first preference. For pupils having applied more counties, but not the county of residence, the county preferred by the entrant will be the county of first preference. If these terms do not fit, an arbitrary county is used.

Tabell 27. Elever under lov om videregående opplæring, som fullførte et grunnkurs 1. halvår 1979, etter om de var i utdanning (studieretning) eller ikke 1. oktober 1979 *Pupils under the Act concerning upper secondary education who completed a basic course in the first half of 1979, by being in education (line of study) or not 1 October 1979*

Kjønn og studieretning våren 1979 <i>Sex and line of study in spring 1979</i>	Full- ført ut- dan- ning våren 1979 <i>Com- pleted educa- tion in spring 1979</i>	I utdanning 1. oktober 1979 <i>In education 1 October 1979</i>						Ikke i utdan- ning 1. oktober 1979 <i>Not in educa- tion 1 Octo- ber 1979</i>	
		I alt <i>Total</i>	Yrkesfaglige studieretninger <i>Vocational lines of study</i>						
			Studie- retning for allmenne fag <i>Gene- ral</i>	Samme studie- retning som full- ført våren 1979 <i>The same line of study as completed in spring 1979</i>		Annen studie- retning enn full- ført våren 1979 <i>Other lines of study than comple- ted in spring 1979</i>			
				Grunn- kurs <i>Basic course</i>	Videre- gående kurs <i>Continuing course</i>	Grunn- kurs	Videre- gående kurs		
<b>MENN OG KVINNER I ALT</b> <i>MALES AND FEMALES, TOTAL</i>	39 971	18 978	1 433	2 768	8 486	2 630	783	2 878	20 993
<b>Ettårige og kortere kurs</b> <i>One year and shorter courses</i>	37 520	17 501	726	2 728	8 118	2 467	751	2 711	20 019
<b>Studieretning</b> <i>Line of study</i>									
Husflids- og estetiske fag <i>Handicraft and applied art</i>	2 308	1 180	44	185	377	154	89	331	1 128
Handels- og kontor- fag <i>Commercial and clerical</i>	12 316	5 686	222	97	3 543	1 008	116	700	6 630
Håndverks- og industri- fag <i>Manual and indus- trial</i>	15 533	8 325	330	2 295	3 995	552	389	764	7 208
Fiskeri- og sjøfartsfag <i>Maritime and fisheries</i>	270	50	2	8	6	8	13	13	220
Sosial- og helsefag <i>Health and social ser- vices</i>	730	120	3	11	53	18	5	30	610
Husholdningsfag <i>Domes- tic sciences</i>	6 323	2 117	120	126	144	725	138	864	4 206
Idrettsfag <i>Sports and physical education</i>	40	23	5	6	-	2	1	9	17
<b>Toårige grunnkurs</b> <i>Two year basic courses</i>	2 451	1 477	707	40	368	163	32	167	974
<b>Studieretning</b>									
Husflids- og estetiske fag	269	192	70	5	65	24	7	21	77
Handels- og kontor- fag	733	463	227	2	149	44	-	41	270
Håndverks- og industri- fag	691	361	145	30	133	10	17	26	330
Sosial- og helsefag	96	46	4	-	18	17	-	7	50
Husholdningsfag	402	235	122	3	3	44	8	55	167
Idrettsfag	260	180	139	-	-	24	-	17	80
<b>MENN</b> <i>MALES</i>	18 020	9 691	689	2 074	5 149	521	426	832	8 329
<b>Ettårige og kortere kurs</b>	16 912	8 996	344	2 043	4 929	482	409	789	7 916
<b>Studieretning</b>									
Husflids- og estetiske fag	84	41	4	6	5	4	8	14	43
Handels- og kontor- fag	3 597	1 832	74	40	1 207	256	64	191	1 765
Håndverks- og industri- fag	12 721	6 975	260	1 973	3 672	203	309	558	5 746
Fiskeri- og sjøfartsfag	259	49	2	8	6	8	13	12	210
Sosial- og helsefag	28	12	-	-	7	1	2	2	16
Husholdningsfag	200	72	-	13	32	8	12	7	128
Idrettsfag	23	15	4	3	-	2	1	5	8

Tabell 27 (forts.). Elever under lov om videregående opplæring, som fullførte et grunnkurs 1. halvår 1979, etter om de var i utdanning (studieretning) eller ikke 1. oktober 1979 *Pupils under the Act concerning upper secondary education who completed a basic course in the first half of 1979, by being in education (line of study) or not 1 October 1979*

Kjønn og studieretning våren 1979	Fullført utdanning våren 1979	I utdanning 1. oktober 1979						Ikke i utdanning 1. oktober 1979	
		I alt	Studieretning for allmenne fag	Yrkesfaglige studieretninger					
				Samme studieretning som fullført våren 1979	Annenn studieretning enn fullført våren 1979	Annenn utdanning	Annenn utdanning		
				Grunnkurs	Videregående kurs	Grunnkurs	Videregående kurs		
<b>MENN (forts.)</b>									
Toårige grunnkurs	1 108	695	345	31	220	39	17	43	413
Studieretning									
Husflids- og estetiske fag .....	47	37	12	-	17	2	3	3	10
Handels- og kon- torfag .....	289	215	121	-	73	13	-	8	74
Håndverks- og industrifag .....	609	334	132	30	130	8	14	20	275
Sosial- og helse- fag .....	2	-	-	-	-	-	-	-	2
Husholdningsfag .	8	5	2	1	-	1	-	1	3
Idrettsfag .....	153	104	78	-	-	15	-	11	49
<b>KVINNER FEMALES ..</b>	<b>21 951</b>	<b>9 287</b>	<b>744</b>	<b>694</b>	<b>3 337</b>	<b>2 109</b>	<b>357</b>	<b>2 046</b>	<b>12 664</b>
Ettårige og kortere kurs .....	20 608	8 505	382	685	3 189	1 985	342	1 922	12 103
Studieretning									
Husflids- og este- tiske fag .....	2 224	1 139	40	179	372	150	81	317	1 085
Handels- og kon- torfag .....	8 719	3 854	148	57	2 336	752	52	509	4 865
Håndverks- og industrifag .....	2 812	1 350	70	322	323	349	80	206	1 462
Fiskeri- og sjø- fartsfag .....	11	1	-	-	-	-	-	1	10
Sosial- og helse- fag .....	702	108	3	11	46	17	3	28	594
Husholdningsfag .	6 123	2 045	120	113	112	717	126	857	4 078
Idrettsfag .....	17	8	1	3	-	-	-	4	9
Toårige grunnkurs	1 343	782	362	9	148	124	15	124	561
Studieretning									
Husflids- og estetiske fag ...	222	155	58	5	48	22	4	18	67
Handels- og kon- torfag .....	444	248	106	2	76	31	-	33	196
Håndverks- og industrifag .....	82	27	13	-	3	2	3	6	55
Sosial- og helse- fag .....	94	46	4	-	18	17	-	7	48
Husholdningsfag .	394	230	120	2	3	43	8	54	164
Idrettsfag .....	107	76	61	-	-	9	-	6	31

Tabell 28. Elever og privatister som fullførte 3. året i allmennfaglig studieretning (gymnasutdanning) våren 1979, etter skoleslag 1. oktober samme år, kjønn og gymnaslinje *Pupils who completed secondary general school, upper stage, in spring 1979, by type of school 1 October same year and by sex and branch*

Kjønn og linje <i>Sex and branch</i>	Full- ført våren 1979 <i>Com- pleted spring 1979</i>	I utdanning 1. oktober 1979 <i>In education 1 October 1979</i>			Ikke i ut- danning 1. okto- ber 1979 <i>Not in edu- cation 1 Octo- ber 1979</i>	Prosent <i>Per cent</i>			
		Videre- gående skoler <i>Upper secon- dary schools</i>	Uni- versi- teter og høg- skoler <i>Uni- versi- ties and colle- ges</i>	Full- ført våren 1979		I utdanning 1. oktober 1979			
		Videre- gående skoler	Uni- versi- teter og høg- skoler	Ikke i ut- danning 1. okto- ber 1979	Full- ført våren 1979	Videre- gående skoler	Uni- versi- teter og høg- skoler	Ikke i ut- danning 1. okto- ber 1979	
MENN OG KVINNER <i>MALES AND FEMALES</i> .....	18 508	4 322	3 918	10 268	100	23	21	55	
Gammel struktur <i>Old standing structure</i>									
Engelsklinje <i>Modern language</i> .....	3 774	1 116	675	1 983	100	30	19	53	
Norrømlinje <i>Norse</i> .....	42	12	-	30	100	29	-	71	
Latinlinje <i>Latin</i> .....	11	2	4	5	100	18	36	45	
Musikklinje <i>Music</i> .....	139	31	41	67	100	22	30	48	
Økonomisk gymnas <i>Economic</i> .	1 209	156	172	881	100	13	14	73	
Sosiallinje <i>Social and wel- fare subjects</i> .....	435	108	90	237	100	25	21	54	
Reallinje <i>Science</i> .....	2 938	571	825	1 542	100	19	28	52	
Naturfaglinje <i>Natural science</i> .....	1 267	275	383	609	100	22	30	48	
Ny struktur <i>New structure</i>									
Språklig linje <i>Linguistic</i>	2 204	659	347	1 198	100	30	16	54	
Musikkteoretisk linje <i>Music theoretical branch</i> .....	4	-	-	4	100	-	-	100	
Samfunnsfaglig linje <i>Socio- logy</i> .....	2 775	589	431	1 755	100	21	16	63	
Naturfaglig linje <i>Nature study</i> .....	3 704	798	950	1 956	100	22	26	53	
Uspesifisert linje <i>Unspeci- fied branch</i> .....	6	5	-	1	100	83	-	17	
MENN <i>MALES</i> .....	8 352	1 385	1 746	5 221	100	17	21	63	
Gammel struktur									
Engelsklinje .....	826	165	119	542	100	20	14	66	
Norrømlinje .....	16	4	-	12	100	25	-	75	
Latinlinje .....	3	1	-	2	100	33	-	67	
Musikklinje .....	41	4	12	25	100	10	29	61	
Økonomisk gymnas .....	674	84	84	506	100	12	12	75	
Sosiallinje .....	119	20	25	74	100	17	21	62	
Reallinje .....	2 113	349	560	1 204	100	17	27	57	
Naturfaglinje .....	616	124	159	333	100	20	26	54	

Tabell 28 (forts.). Elever og privatister som fullførte 3. året i allmennfaglig studieretning (gymnasutdanning) våren 1979, etter skoleslag 1. oktober samme år, kjønn og gymnaslinje *Pupils who completed secondary general school, upper stage, in spring 1979, by type of school 1 October same year and by sex and branch*

Kjønn og linje	Full- ført våren 1979	I utdanning 1. oktober 1979			Ikke i ut- danning 1. okto- ber 1979	Prosent		
		Videre- gående skoler	Uni- versi- teter og høg- skoler	I utdanning		Ikke i ut- danning 1. okto- ber 1979		
				1. oktober 1979			1. oktober 1979	
<b>MENN (forts.) MALES (cont.)</b>								
<b>Ny struktur</b>								
Språklig linje .....	382	64	42	276	100	17	11	72
Musikkteoretisk linje .....	3	-	-	3	100	-	-	100
Samfunnsfaglig linje .....	1 328	198	204	926	100	15	15	70
Naturfaglig linje .....	2 225	367	541	1 317	100	16	24	60
Uspesifisert linje .....	6	5	-	1	100	83	-	17
<b>KVINNER FEMALES .....</b>	<b>10 156</b>	<b>2 937</b>	<b>2 172</b>	<b>5 047</b>	<b>100</b>	<b>29</b>	<b>21</b>	<b>50</b>
<b>Gammel struktur</b>								
Engelsklinje .....	2 948	951	556	1 441	100	32	19	49
Norrønlkje .....	26	8	-	18	100	31	-	69
Latinlinje .....	8	1	4	3	100	13	50	38
Musikklinje .....	98	27	29	42	100	28	30	43
Økonomisk gymnas .....	535	72	88	375	100	13	16	70
Sosiallinje .....	316	88	65	163	100	28	21	52
Reallinje .....	825	222	265	338	100	27	32	41
Naturfaglinje .....	651	151	224	276	100	23	34	42
<b>Ny struktur</b>								
Språklig linje .....	1 822	595	305	922	100	33	17	51
Musikkteoretisk linje .....	1	-	-	1	100	-	-	100
Samfunnsfaglig linje .....	1 447	391	227	829	100	27	16	57
Naturfaglig linje .....	1 479	431	409	639	100	29	28	43

Tabell 29. Elever og privatister som fullførte 3. året i allmennfaglig studieretning (gymnasutdanning) våren 1979, etter kjønn. Prosentandel i utdanning 1. oktober samme år. Bostedsfylke  
*Pupils who completed secondary general school, upper stage, in spring 1979, by sex and percentage in education 1 October same year. County of residence*

Bostedsfylke <i>County of residence</i>	Fullført våren 1979 <i>Completed spring 1979</i>			Prosent av disse i utdanning 1. oktober 1979 <i>Percentages of these in education 1 October 1979</i>				
	I alt <i>Total</i>	Menn <i>Males</i>	Kvinner <i>Females</i>	Begge kjønn <i>Both sexes</i>	Menn	Kvinner	Videre- gående skoler <i>Upper sec- ondary schools</i>	Uni- versi- teter og høg- skoler <i>Uni- versi- ties and colleges</i>
I alt <i>Total</i> .....	18 508	8 352	10 156	45	37	50	23	21
Østfold .....	951	437	514	51	49	53	28	24
Akershus .....	1 910	878	1 032	45	42	47	22	23
Oslo .....	2 536	1 169	1 367	46	43	49	19	27
Hedmark .....	754	326	428	47	35	56	31	16
Oppland .....	824	355	469	48	44	52	32	16
Buskerud .....	880	369	511	47	36	55	26	21
Vestfold .....	782	369	413	47	37	56	29	18
Telemark .....	621	258	363	48	42	51	26	22
Aust-Agder .....	397	163	234	53	50	56	35	19
Vest-Agder .....	738	327	411	50	45	54	25	25
Rogaland .....	1 262	560	702	43	36	48	20	23
Hordaland .....	1 972	892	1 080	45	35	53	20	25
Sogn og Fjordane .....	540	246	294	44	39	49	26	19
Møre og Romsdal .....	1 110	524	586	39	29	47	21	17
Sør-Trøndelag .....	1 059	500	559	45	32	56	23	22
Nord-Trøndelag .....	539	235	304	41	21	56	31	10
Nordland .....	917	445	472	30	25	35	16	14
Troms .....	520	235	285	38	30	45	20	18
Finnmark .....	196	64	132	26	16	31	15	11

Tabell 30. Skoler etter elevtall og skoleslag. 1. oktober 1979 *Schools by size (pupils total) and type of school. 1 October 1979*

Skoleslag <sup>1)</sup> Type of school <sup>1)</sup>	Skoler i alt Schools, total	Skoler etter elevtall <i>Schools by number of pupils</i>								500 elever og mer pupils and more
		1-24 elever pupils	25-49 elever	50-99 elever	100-199 elever	200-299 elever	300-399 elever	400-499 elever		
I alt <i>Total</i> .....	4 703	797	603	794	887	617	472	286	247	
GRUNNSKOLER .....	3 597	654	438	566	691	523	369	221	135	
21- 23. Vanlige grunnskoler ...	3 500	622	403	536	691	523	369	221	135	
24. Spesialschooler .....	97	32	35	30	-	-	-	-	-	
VIDEREGÅENDE SKOLER .....	952	122	142	204	180	78	85	54	87	
3. Skoler under lov om videre- gående oppl�ring .....	618	76	74	72	106	69	82	53	86	
4. Folkeh�gskoler .....	88	-	5	60	23	-	-	-	-	
5. Skoler for helsestell og sosialt arbeid .....	91	17	26	18	20	7	2	1	-	
51. Hjelpepleierskoler ....	51	14	23	11	3	-	-	-	-	
52. Sykepleierskoler .....	31	1	-	3	17	7	2	1	-	
59. Andre skoler for helse- stell og sosialt arbeid	9	2	3	4	-	-	-	-	-	
6. Fagskoler for landbruket ...	64	13	13	25	13	-	-	-	-	
61. Landbruksskoler .....	44	7	5	20	12	-	-	-	-	
62. Hagebruks- og gartner- skoler .....	7	1	1	4	1	-	-	-	-	
63. Skogbruksskoler .....	9	3	5	1	-	-	-	-	-	
69. Andre fagskoler for landbruket .....	4	2	2	-	-	-	-	-	-	
7. Videreg�ende skoler ellers .	91	16	24	29	18	2	1	-	1	
71. Skoler for estetiske fag .....	4	1	3	-	-	-	-	-	-	
72. Skoler for administra- sjon og �konomi .....	20	4	5	8	3	-	-	-	-	
73. Skoler for h�ndverk og industri .....	5	2	1	1	1	-	-	-	-	
74. Skoler for transport og kommunikasjon .....	19	-	5	6	6	1	-	-	1	
75. Skoler for sivile tryggingsfag .....	3	-	-	2	-	-	1	-	-	
76. Befalsskoler .....	22	3	4	8	6	1	-	-	-	
79. Andre videreg�ende skoler .....	18	6	6	4	2	-	-	-	-	
UNIVERSITETER OG H�GSKOLER ....	154	21	23	24	16	16	18	11	25	
81. Universiteter .....	13	-	-	-	1	3	1	-	8	
82. Distriktsh�gskoler ....	11	-	1	1	2	-	3	1	3	
83. Pedagogiske h�gskoler .	33	-	1	-	3	5	8	7	9	
84. Ingeni�rh�gskoler .....	27	1	11	1	1	3	4	3	3	
85. Sosialskoler .....	5	-	-	-	3	1	1	-	-	
86. Skoler for videreut- danning i sykepleien ..	8	5	-	3	-	-	-	-	-	
87. Milit�re h�gskoler ....	9	4	1	2	1	1	-	-	-	
89. Andre h�gskoler .....	48	11	9	17	5	3	1	-	2	

1) For engelsk oversettelse av skoleslag, se Vedlegg 1, side 101.

1) For English translation of type of school, see Annex 1, page 101.

Tabell 31. Skoler etter skoleslag. Fylke. 1. oktober 1979 *Schools by type of school. County.*  
 1 October 1979

Fylke County	Skoler i alt <i>Schools,</i> <i>total</i>	Grunn- skoler i alt <i>Basic</i> <i>schools,</i> <i>total</i>	Av dette spesial- skoler <i>Of which</i> <i>special</i> <i>schools</i> <i>for the</i> <i>handi- capped</i>	Videre- gående skoler <i>Upper</i> <i>secondary</i> <i>schools</i>	Universi- teter og høgskoler <i>Universi- ties and</i> <i>colleges</i>
1975 .....	4 602	3 512	88	972	118
1976 .....	4 618	3 534	92	963	121
1977 .....	4 639	3 548	98	961	130
1978 .....	4 682	3 579	100	969	134
1979 .....	4 703	3 597	97	952	154
1979					
Østfold .....	175	137	6	35	3
Akershus .....	274	221	5	44	9
Oslo .....	275	125	13	96	54
Hedmark .....	211	164	4	43	4
Oppland .....	241	190	10	49	2
Buskerud .....	208	152	6	51	5
Vestfold .....	175	136	8	36	3
Telemark .....	217	183	3	30	4
Aust-Agder .....	120	87	2	32	1
Vest-Agder .....	151	108	3	38	5
Rogaland .....	307	232	6	65	10
Hordaland .....	509	393	10	99	17
Sogn og Fjordane .....	237	201	1	34	2
Møre og Romsdal .....	368	306	3	57	5
Sør-Trøndelag .....	258	181	8	64	13
Nord-Trøndelag .....	184	140	4	43	1
Nordland .....	422	348	3	67	7
Troms .....	227	176	1	45	6
Finmark .....	143	116	1	24	3
Svalbard .....	1	1	-	-	-



Tabell 32. Lærere i grunnskoler og videregående skoler i hel stilling/timelærerstilling, etter kjønn. Skolefylke 1. oktober 1979 *Teachers in basic schools and upper secondary schools in full-time/part-time post, by sex. County of school 1 October 1979*

Skoleslag og skolefylke <i>Type of school and county of school</i>	I alt <i>Total</i>	Menn <i>Males</i>	Kvinner <i>Females</i>	Hel stilling <i>Full-time post</i>			Timelærerstilling <i>Part-time post</i>			
				I alt	Menn	Kvinner	I alt	Menn	Kvinner	
GRUNNSKOLER <sup>1)</sup> <i>BASIC SCHOOLS<sup>1)</sup></i>										
Lærere i alt <i>Teachers, total</i>	46 604	20 702	25 902	30 568	18 609	11 959	16 036	2 093	13 943	
Østfold .....	2 321	1 038	1 283	1 711	986	725	610	52	558	
Akershus .....	4 166	1 397	2 769	2 422	1 258	1 164	1 744	139	1 605	
Oslo .....	3 356	1 044	2 312	2 110	872	1 238	1 246	172	1 074	
Hedmark .....	1 996	908	1 088	1 298	800	498	698	108	590	
Oppland .....	2 033	906	1 127	1 216	823	393	817	83	734	
Buskerud .....	2 196	939	1 257	1 420	854	566	776	85	691	
Vestfold .....	1 993	912	1 081	1 288	817	471	705	95	610	
Telemark .....	1 840	832	1 008	1 193	755	438	647	77	570	
Aust-Agder .....	986	522	464	655	482	173	331	40	291	
Vest-Agder .....	1 620	844	776	1 014	749	265	606	95	511	
Rogaland .....	3 547	1 624	1 923	2 332	1 462	870	1 215	162	1 053	
Hordaland .....	4 685	2 153	2 532	3 064	1 929	1 135	1 621	224	1 397	
Sogn og Fjordane .....	1 545	730	815	1 010	653	357	535	77	458	
Møre og Romsdal .....	3 134	1 582	1 552	2 141	1 439	702	993	143	850	
Sør-Trøndelag .....	2 644	1 201	1 443	1 755	1 064	691	889	137	752	
Nord-Trøndelag .....	1 684	816	868	1 104	729	375	580	87	493	
Nordland .....	3 483	1 688	1 795	2 408	1 533	875	1 075	155	920	
Troms .....	2 017	952	1 065	1 440	845	595	577	107	470	
Finmark .....	1 341	607	734	970	552	418	371	55	316	
Svalbard .....	17	7	10	17	7	10	-	-	-	
VIDEREGÅENDE SKOLER <i>UPPER SECONDARY SCHOOLS</i>										
Lærere i alt .....	20 666	13 868	6 798	14 195	10 743	3 452	6 471	3 125	3 346	
Østfold .....	976	670	306	698	537	161	278	133	145	
Akershus .....	1 541	936	605	1 022	712	310	519	224	295	
Oslo .....	3 043	1 871	1 172	1 778	1 160	618	1 265	711	554	
Hedmark .....	802	514	288	554	417	137	248	97	151	
Oppland .....	994	680	314	680	531	149	314	149	165	
Buskerud .....	902	584	318	643	471	172	259	113	146	
Vestfold .....	862	644	218	651	526	125	211	118	93	
Telemark .....	678	478	200	508	403	105	170	75	95	
Aust-Agder .....	567	413	154	384	318	66	183	95	88	
Vest-Agder .....	733	498	235	484	386	98	249	112	137	
Rogaland .....	1 409	1 029	380	1 006	820	186	403	209	194	
Hordaland .....	2 011	1 351	660	1 365	1 025	340	646	326	320	
Sogn og Fjordane .....	532	385	147	400	326	74	132	59	73	
Møre og Romsdal .....	1 160	775	385	814	645	169	346	130	216	
Sør-Trøndelag .....	1 340	889	451	905	678	227	435	211	224	
Nord-Trøndelag .....	759	525	234	552	432	120	207	93	114	
Nordland .....	1 191	838	353	920	725	195	271	113	158	
Troms .....	763	518	245	534	400	134	229	118	111	
Finmark .....	403	270	133	297	231	66	106	39	67	

1) Omfatter ikke spesialskoler.

1) *Special schools are not included.*

Tabell 33. Lærere i hel stilling etter alder, kjønn og skoleslag. 1. oktober 1979 *Full-time teachers by age, sex and type of school. 1 October 1979*

Kjønn og skoleslag 1) <i>Sex and type of school 1)</i>	Lærere i alt <i>Teachers,</i> <i>total</i>	Av dette med oppgitt alder <i>Of which with reported age</i>									
		I alt <i>Total</i>	29 år og under <i>years</i> <i>and</i> <i>under</i>	30-34 år <i>years</i>	35-39 år	40-44 år	45-49 år	50-54 år	55-59 år	60-64 år	65 år og over <i>years</i> <i>and</i> <i>over</i>
MENN OG KVINNER <i>MALES AND FEMALES</i> .....	51 850	50 108	9 551	10 793	9 223	6 002	4 392	4 106	3 263	2 046	732
GRUNNSKOLER .....	31 659	31 388	7 655	7 198	5 905	3 483	2 329	2 220	1 528	808	262
21-23. Vanlige grunn- skoler .....	30 568	30 330	7 448	6 984	5 703	3 368	2 247	2 099	1 460	769	252
24. Spesialskoler	1 091	1 058	207	214	202	115	82	121	68	39	10
3. Skoler under lov om videregående opplæring .....	12 136	11 751	1 141	2 361	2 046	1 509	1 193	1 200	1 156	840	305
4. Folkehøgskoler ....	678	676	178	154	103	68	60	42	36	23	12
5. Skoler for helse- stell og sosialt arbeid .....	565	13	3	5	1	-	-	2	1	1	-
6. Fagskoler for landbruket .....	439	399	44	67	44	37	42	49	50	48	18
61. Landbruks- skoler .....	325	297	35	53	26	27	29	42	33	37	15
62. Hagebruks- og gartnerskoler	38	26	2	5	5	1	2	2	4	4	1
63. Skogbruks- skoler .....	62	62	5	9	12	8	9	3	9	5	2
69. Andre fag- skoler for landbruket ...	14	14	2	-	1	1	2	2	4	2	-
7. Videregående skoler ellers .....	377	179	11	28	33	25	27	20	21	12	2
71. Skoler for estetiske fag	11	4	-	-	-	1	1	-	1	-	1
72. Skoler for administrasjon og økonomi ...	55	39	1	8	2	7	4	5	8	4	-
73. Skoler for håndverk og industri .....	17	15	-	4	2	1	2	2	2	1	1
74. Skoler for transport og kommunikasjon	207	89	5	11	19	14	16	10	9	5	-
75. Skoler for sivile trygg- ingsfag .....	20	20	3	3	7	2	2	1	1	1	-
79. Andre videre- gående skoler	67	12	2	2	3	-	2	2	-	1	-
UNIVERSITETER OG HØG- SKOLER .....	5 996	5 702	519	980	1 091	880	741	573	471	314	133
81. Universiteter	3 689	3 689	405	608	693	552	497	347	301	195	91
82. Distriktshøg- skoler .....	319	319	33	115	96	34	26	7	7	1	-
83. Pedagogiske høgskoler ....	1 095	1 049	50	157	192	176	128	140	101	81	24
84. Ingeniørhøg- skoler .....	418	418	16	50	60	88	62	62	42	25	13
85. Sosialskoler .	98	77	6	28	24	2	8	5	3	1	-
86. Skoler for videreutdanning i sykepleie ..	30	21	2	3	4	4	3	-	5	-	-
89. Andre høgskoler	347	129	7	19	22	24	17	12	12	11	5

1) For engelsk oversettelse av skoleslag, se Vedlegg 1, side 101.

1) For English translation of type of school, see Annex 1, page 101.

Tabell 33 (forts.). Lærere i hel stilling etter alder, kjønn og skoleslag. 1. oktober 1979 *Full-time teachers by age, sex and type of school. 1 October 1979*

Kjønn og skoleslag <sup>1)</sup>	Lærere i alt	Av dette med oppgitt alder									
		I alt	29 år og under	30-34 år	35-39 år	40-44 år	45-49 år	50-54 år	55-59 år	60-64 år	65 år og over
MENN <i>MALES</i> .....	34 836	33 974	4 984	7 507	6 504	4 425	3 140	2 898	2 395	1 533	588
GRUNNSKOLER .....	19 118	18 979	3 678	4 677	3 845	2 322	1 440	1 365	985	485	182
21-											
23. Vanlige grunnskoler ..	18 609	18 485	3 584	4 579	3 747	2 269	1 400	1 314	950	465	177
24. Spesialskoler .....	509	494	94	98	98	53	40	51	35	20	5
3. Skoler under lov om videregående opplæring ....	9 465	9 203	732	1 818	1 610	1 240	967	954	932	690	260
4. Følkehøgskoler .....	463	462	88	113	82	57	42	27	26	19	8
5. Skoler for helsestell og sosialt arbeid .....	59	1	1	-	-	-	-	-	-	-	-
6. Fagskoler for landbruket ..	428	391	40	65	44	36	42	49	49	48	18
61. Landbruksskoler .....	315	289	31	51	26	26	29	42	32	37	15
62. Hagebruks- og gartner- skoler .....	37	26	2	5	5	1	2	2	4	4	1
63. Skogbruksskoler .....	62	62	5	9	12	8	9	3	9	5	2
69. Andre fagskoler for landbruket .....	14	14	2	-	1	1	2	2	4	2	-
7. Videregående skoler ellers	328	160	10	25	31	23	23	16	19	11	2
71. Skoler for estetiske fag .....	5	3	-	-	-	1	1	-	-	-	1
72. Skoler for administra- sjon og økonomi .....	52	39	1	8	2	7	4	5	8	4	-
73. Skoler for håndverk og industri .....	15	13	-	3	2	1	1	2	2	1	1
74. Skoler for transport og kommunikasjon .....	186	82	4	10	19	12	15	9	8	5	-
75. Skoler for sivile tryggingfag .....	19	19	3	3	7	2	2	-	1	1	-
79. Andre videregående skoler .....	51	4	2	1	1	-	-	-	-	-	-
UNIVERSITETER OG HØGSKOLER ....	4 975	4 778	435	809	892	747	626	487	384	280	118
81. Universiteter .....	3 242	3 242	349	528	586	484	445	320	262	185	83
82. Distriktshøgskoler ...	295	295	29	104	91	34	24	6	6	1	-
83. Pedagogiske høgskoler	739	713	34	106	132	128	79	92	64	60	18
84. Ingeniørhøgskoler ....	402	402	14	42	58	85	62	61	42	25	13
85. Sosialskoler .....	55	48	4	21	13	1	5	2	2	-	-
86. Skoler for videreutd. i sykepleie .....	1	1	1	-	-	-	-	-	-	-	-
89. Andre høgskoler .....	241	77	4	8	12	15	11	6	8	9	4
KVINNER <i>FEMALES</i> .....	17 014	16 134	4 567	3 286	2 719	1 577	1 252	1 208	868	513	144
GRUNNSKOLER .....	12 541	12 409	3 977	2 521	2 060	1 161	889	855	543	323	80
21-											
23. Vanlige grunnskoler ..	11 959	11 845	3 864	2 405	1 956	1 099	847	785	510	304	75
24. Spesialskoler .....	582	564	113	116	104	62	42	70	33	19	5
3. Skoler under lov om videregående opplæring ....	2 671	2 548	409	543	436	269	226	246	224	150	45
4. Følkehøgskoler .....	215	214	90	41	21	11	18	15	10	4	4
5. Skoler for helsestell og sosialt arbeid .....	506	12	2	5	1	-	-	2	1	1	-

1) Se note 1, side 90.

1) See note 1, page 90.

Tabell 33 (forts.). Lærere i hel stilling etter alder, kjønn og skoleslag. 1. oktober 1979 *Full-time teachers by age, sex and type of school. 1 October 1979*

Kjønn og skoleslag <sup>1)</sup>	Lærere i alt	Av dette med oppgitt alder									
		I alt	29 år og under	30-34 år	35-39 år	40-44 år	45-49 år	50-54 år	55-59 år	60-64 år	65 år og over
<b>KVINNER (forts.)</b> <i>FEMALES (cont.)</i>											
6. Fagskoler for land- bruket .....	11	8	4	2	-	1	-	-	1	-	-
61. Landbrukskoler .	10	8	4	2	-	1	-	-	1	-	-
62. Hagebruks- og gartnerskoler ...	1	-	-	-	-	-	-	-	-	-	-
63. Skogbruksskoler .	-	-	-	-	-	-	-	-	-	-	-
69. Andre fagskoler for landbruket ..	-	-	-	-	-	-	-	-	-	-	-
7. Videregående skoler ellers .....	49	19	1	3	2	2	4	4	2	1	-
71. Skoler for este- tiske fag .....	6	1	-	-	-	-	-	-	1	-	-
72. Skoler for admi- nistrasjon og økonomi .....	3	-	-	-	-	-	-	-	-	-	-
73. Skoler for hånd- verk og industri	2	2	-	1	-	-	1	-	-	-	-
74. Skoler for trans- port og kommunika- sjon .....	21	7	1	1	-	2	1	1	1	-	-
75. Skoler for sivile tryggingsfag ....	1	1	-	-	-	-	-	1	-	-	-
79. Andre videre- gående skoler ...	16	8	-	1	2	-	2	2	-	1	-
<b>UNIVERSITETER OG HØGSKOLER</b>	<b>1 021</b>	<b>924</b>	<b>84</b>	<b>171</b>	<b>199</b>	<b>133</b>	<b>115</b>	<b>86</b>	<b>87</b>	<b>34</b>	<b>15</b>
81. Universiteter ...	447	447	56	80	107	68	52	27	39	10	8
82. Distriktshøg- skoler .....	24	24	4	11	5	-	2	1	1	-	-
83. Pedagogiske høgskoler .....	356	336	16	51	60	48	49	48	37	21	6
84. Ingeniørhøgskoler	16	16	2	8	2	3	-	1	-	-	-
85. Sosialskoler ....	43	29	2	7	11	1	3	3	1	1	-
86. Skoler for videre- utdanning i syke- pleie .....	29	20	1	3	4	4	3	-	5	-	-
89. Andre høgskoler .	106	52	3	11	10	9	6	6	4	2	1

1) Se note 1, side 90.

1) See note 1, page 90.

Tabell 34. Timelærere etter alder, kjønn og skoleslag. 1. oktober 1979 *Part-time teachers by age, sex and type of school. 1 October 1979*

Kjønn og skoleslag <sup>1)</sup> <i>Sex and type of school<sup>1)</sup></i>	Lærere i alt <i>Teachers, total</i>	Av dette med oppgitt alder <i>Of which with reported age</i>									65 år og over years and over
		I alt <i>Total</i>	29 år og under <i>years and under</i>	30-34 år <i>years</i>	35-39 år	40-44 år	45-49 år	50-54 år	55-59 år	60-64 år	
MENN OG KVINNER <i>MALES AND FEMALES</i> .....	24 426	20 800	4 318	4 883	4 070	2 525	1 659	1 371	1 074	611	289
GRUNNSKOLER .....	16 327	16 214	3 330	3 876	3 280	2 023	1 282	1 079	774	399	171
21- 23. Vanlige grunn- skoler .....	16 036	15 933	3 281	3 800	3 220	1 999	1 252	1 063	757	392	169
24. Spesialskoler ..	291	281	49	76	60	24	30	16	17	7	2
3. Skoler under lov om videregående opplæring	4 011	3 688	725	851	635	404	303	232	258	182	98
4. Folkehøgskoler .....	331	327	118	60	44	31	28	21	12	6	7
5. Skoler for helsestell og sosialt arbeid ...	1 564	4	1	1	-	1	-	-	1	-	-
6. Fagskoler for land- bruket .....	56	17	2	2	3	2	2	2	1	2	1
61. Landbruksskoler	49	12	1	2	2	1	2	1	-	2	1
62. Hagebruks- og gartnerskoler ..	4	2	-	-	-	1	-	1	-	-	-
63. Skogbruksskoler	3	3	1	-	1	-	-	-	1	-	-
69. Andre fagskoler for landbruket .	-	-	-	-	-	-	-	-	-	-	-
7. Videregående skoler ellers .....	509	18	2	1	8	3	1	1	2	-	-
71. Skoler for este- tiske fag .....	4	-	-	-	-	-	-	-	-	-	-
72. Skoler for admi- nistrasjon og økonomi .....	187	1	-	-	1	-	-	-	-	-	-
73. Skoler for hånd- verk og industri	3	3	1	-	1	-	-	1	-	-	-
74. Skoler for trans- port og kommuni- kasjon .....	145	4	-	-	2	1	1	-	-	-	-
75. Skoler for sivi- le tryggingfag	23	-	-	-	-	-	-	-	-	-	-
79. Andre videre- gående skoler ..	147	10	1	1	4	2	-	-	2	-	-
UNIVERSITETER OG HØG- SKOLER .....	1 628	532	140	92	100	61	43	36	26	22	12
81. Universiteter ..	190	190	103	28	18	19	5	5	-	7	5
82. Distriktshøg- skoler .....	23	23	3	7	7	5	1	-	-	-	-
83. Pedagogiske høg- skoler .....	235	224	25	43	54	28	23	21	16	9	5
84. Ingeniørhøg- skoler .....	342	50	4	4	11	4	7	6	8	4	2
85. Sosialskoler ...	18	3	-	1	1	-	-	1	-	-	-
86. Skoler for videreutd. i sykepleie .....	20	3	-	1	1	-	1	-	-	-	-
89. Andre høgskoler	800	39	5	8	8	5	6	3	2	2	-

1) For engelsk oversettelse av skoleslag, se Vedlegg 1, side 101.

1) For English translation of type of school, see Annex 1, page 101.

Tabell 34 (forts.). Timelærere etter alder, kjønn og skoleslag. 1. oktober 1979 *Part-time teachers by age, sex and type of school. 1 October 1979*

Kjønn og skoleslag <sup>1)</sup>	Lærere i alt	Av dette med oppgitt alder									
		I alt	29 år og under	30-34 år	35-39 år	40-44 år	45-49 år	50-54 år	55-59 år	60-64 år	65 år og over
MENN <i>MALES</i> .....	6 468	4 009	1 044	877	601	406	248	227	262	209	135
GRUNNSKOLER .....	2 138	2 111	587	473	329	211	119	118	129	99	46
21- 23. Vanlige grunn- skoler .....	2 093	2 070	574	467	320	209	116	118	123	98	45
24. Spesialskoler ...	45	41	13	6	9	2	3	-	6	1	1
3. Skoler under lov om videregående opplæring	1 646	1 427	295	327	196	150	96	79	114	94	76
4. Folkehøgskoler .....	144	142	52	26	17	9	13	12	6	3	4
5. Skoler for helsestell og sosialt arbeid ....	836	1	1	-	-	-	-	-	-	-	-
6. Fagskoler for land- bruket .....	51	15	2	1	3	1	2	2	1	2	1
61. Landbruksskoler .	45	11	1	1	2	1	2	1	-	2	1
62. Hagebruks- og gartnerskoler ...	3	1	-	-	-	-	-	1	-	-	-
63. Skogbruksskoler .	3	3	1	-	1	-	-	-	1	-	-
69. Andre fagskoler for landbruket ..	-	-	-	-	-	-	-	-	-	-	-
7. Videregående skoler ellers .....	448	15	2	1	6	2	1	1	2	-	-
71. Skoler for este- tiske fag .....	1	-	-	-	-	-	-	-	-	-	-
72. Skoler for admi- nistrasjon og økonomi .....	170	-	-	-	-	-	-	-	-	-	-
73. Skoler for hånd- verk og industri	3	3	1	-	1	-	-	1	-	-	-
74. Skoler for trans- port og kommuni- kasjon .....	125	3	-	-	2	-	1	-	-	-	-
75. Skoler for sivile tryggingfag ....	21	-	-	-	-	-	-	-	-	-	-
79. Andre videre- gående skoler ...	128	9	1	1	3	2	-	-	2	-	-
UNIVERSITETER OG HØGSKOLER	1 205	298	105	49	50	33	17	15	10	11	8
81. Universiteter ...	142	142	85	20	15	8	3	3	-	5	3
82. Distriktshøgskoler	19	19	2	4	7	5	1	-	-	-	-
83. Pedagogiske høg- skoler .....	88	82	14	17	15	15	6	6	3	3	3
84. Ingeniørhøgskoler	319	36	2	2	9	2	5	5	7	2	2
85. Sosialskoler ....	10	1	-	1	-	-	-	-	-	-	-
86. Skoler for videre- utdanning i syke- pleie .....	12	-	-	-	-	-	-	-	-	-	-
89. Andre høgskoler .	615	18	2	5	4	3	2	1	-	1	-
KVINNER <i>FEMALES</i> .....	17 958	16 791	3 274	4 006	3 469	2 119	1 411	1 144	812	402	154
GRUNNSKOLER .....	14 189	14 103	2 743	3 403	2 951	1 812	1 163	961	645	300	125
21- 23. Vanlige grunn- skoler .....	13 943	13 863	2 707	3 333	2 900	1 790	1 136	945	634	294	124
24. Spesialskoler ...	246	240	36	70	51	22	27	16	11	6	1

1) Se note 1, side 93.

1) See note 1, page 93.

Tabell 34 (forts.). Timelærere etter alder, kjønn og skoleslag. 1. oktober 1979 *Part-time teachers by age, sex and type of school. 1 October 1979*

Kjønn og skoleslag <sup>1)</sup>	Lærere i alt	I alt	Av dette med oppgitt alder									
			29 år og under	30-34 år	35-39 år	40-44 år	45-49 år	50-54 år	55-59 år	60-64 år	65 år og over	
KVINNER (forts.) FEMALES (cont.)												
3. Skoler under lov om videregående opplæring	2 365	2 261	430	524	439	254	207	153	144	88	22	
4. Folkehøgskoler .....	187	185	66	34	27	22	15	9	6	3	3	
5. Skoler for helsestell og sosialt arbeid .....	728	3	-	1	-	1	-	-	1	-	-	
6. Fagskoler for landbruket .....	5	2	-	1	-	1	-	-	-	-	-	
61. Landbruksskoler ..	4	1	-	1	-	-	-	-	-	-	-	
62. Hagebruks- og gartnerskoler .....	1	1	-	-	-	1	-	-	-	-	-	
63. Skogbruksskoler ..	-	-	-	-	-	-	-	-	-	-	-	
69. Andre fagskoler for landbruket ...	-	-	-	-	-	-	-	-	-	-	-	
7. Videregående skoler ellers .....	61	3	-	-	2	1	-	-	-	-	-	
71. Skoler for estetiske fag .....	3	-	-	-	-	-	-	-	-	-	-	
72. Skoler for administrasjon og økonomi .....	17	1	-	-	1	-	-	-	-	-	-	
73. Skoler for håndverk og industri ..	-	-	-	-	-	-	-	-	-	-	-	
74. Skoler for transport og kommunikasjon .....	20	1	-	-	-	1	-	-	-	-	-	
75. Skoler for sivile tryggingfag .....	2	-	-	-	-	-	-	-	-	-	-	
79. Andre videregående skoler .....	19	1	-	-	1	-	-	-	-	-	-	
UNIVERSITETER OG HØGSKOLER	423	234	35	43	50	28	26	21	16	11	4	
81. Universiteter ....	48	48	18	8	3	11	2	2	-	2	2	
82. Distriktshøgskoler	4	4	1	3	-	-	-	-	-	-	-	
83. Pedagogiske høgskoler .....	147	142	11	26	39	13	17	15	13	6	2	
84. Ingeniørhøgskoler	23	14	2	2	2	2	2	1	1	2	-	
85. Sosialskoler .....	8	2	-	-	1	-	-	1	-	-	-	
86. Skoler for videreutdanning i sykepleie .....	8	3	-	1	1	-	1	-	-	-	-	
89. Andre høgskoler ..	185	21	3	3	4	2	4	2	2	1	-	

1) Se note 1, side 93.

1) See note 1, page 93.

Tabell 35. Lærere i hel stilling/timelærerstilling, etter alder, kjønn og skoleslag. 1. oktober 1979.  
 Prosent *Full-time/part-time teachers, by age, sex and type of school. October 1979.*  
 Per cent

Kjønn og skoleslag <i>Sex and type of school</i>	I alt <i>Total</i>	Heltid <i>Full-time</i>				Deltid <i>Part-time</i>				
		29 år og under <i>years and under</i>	30-39 år <i>years</i>	40-49 år <i>years</i>	50 år og over <i>years and over</i>	I alt	29 år og under	30-39 år	40-49 år	50 år og over
MENN OG KVINNER <i>MALES AND FEMALES</i> .....	100,0	19,1	39,9	20,7	20,3	100,0	20,8	43,0	20,1	16,1
Grunnskoler <i>Basic schools</i> .....	100,0	24,4	41,7	18,5	15,3	100,0	20,5	44,1	20,4	14,9
Skoler under lov om videregående opplæring <i>Schools under the Act concerning upper secondary education</i> ....	100,0	9,7	37,5	23,0	29,8	100,0	19,7	40,3	19,2	20,9
Folkehøgskole <i>Folk high schools</i> .....	100,0	26,3	38,0	18,9	16,7	100,0	36,1	31,8	18,0	14,1
Fagskoler for land- bruket <i>Vocational schools for agriculture</i>	100,0	11,0	27,8	19,8	41,4	100,0	11,8	29,4	23,5	35,3
Videregående skoler ellers <i>Other upper secondary schools</i> .....	100,0	6,1	34,1	29,1	30,7	100,0	11,1	50,0	22,2	16,7
Universiteter og høg- skole <i>Universities and colleges</i> .....	100,0	9,1	36,3	28,4	26,1	100,0	26,3	36,1	19,5	18,0
MENN <i>MALES</i> .....	100,0	14,7	41,2	22,3	21,8	100,0	26,0	36,9	16,3	20,8
Grunnskoler .....	100,0	19,4	44,9	19,8	15,9	100,0	27,8	38,0	15,6	18,6
Skoler under lov om videregående opplæring .	100,0	8,0	37,2	24,0	30,8	100,0	20,7	36,7	17,2	25,4
Folkehøgskoler .....	100,0	19,0	42,2	21,4	17,3	100,0	36,6	30,3	15,5	17,6
Fagskoler for land- bruket .....	100,0	10,2	27,9	19,9	41,9	100,0	13,3	26,7	20,0	40,0
Videregående skoler ellers .....	100,0	6,3	35,0	28,8	30,0	100,0	13,3	46,7	20,0	20,0
Universiteter og høg- skoler .....	100,0	9,1	35,6	28,7	26,6	100,0	35,2	33,2	16,8	14,8
KVINNER <i>FEMALES</i> .....	100,0	28,3	37,2	17,5	16,9	100,0	19,5	44,5	21,0	15,0
Grunnskoler .....	100,0	32,0	36,9	16,5	14,5	100,0	19,4	45,1	21,1	14,4
Skoler under lov om videregående opplæring .	100,0	16,1	38,4	19,4	26,1	100,0	19,0	42,6	20,4	18,0
Folkehøgskoler .....	100,0	42,1	29,0	13,6	15,4	100,0	35,7	33,0	20,0	11,4
Fagskoler for land- bruket .....	100,0	50,0	25,0	12,5	12,5	100,0	-	50,0	50,0	-
Videregående skoler ellers .....	100,0	5,3	26,3	31,6	36,8	100,0	-	66,7	33,3	-
Universiteter og høg- skoler .....	100,0	9,1	40,0	26,8	24,0	100,0	15,0	39,7	23,1	22,2



Tabell 36. Kommuner med ulike skoleslag. Fylke. 1. oktober 1979 *Municipalities with different types of schools. County. 1 October 1979*

Fylke <i>County</i>	Kommuner i alt <i>Municipalities, total</i>	Vanlige grunn- skoler <i>Ordinary basic schools</i>	Spesial- skoler <i>Special schools for handi- capped children</i>	Videre- gående skoler <i>Upper second- ary schools</i>	Uni- versi- teter og høg- skoler <i>Uni- versi- ties and colleges</i>
Hele landet 1975 <i>The whole country .</i>	443	443	64	261	39
" " 1976 .....	445	445	64	271	39
" " 1977 .....	454	454	65	284	40
" " 1978 .....	454	454	67	294	40
" " 1979 .....	454	454	65	295	41
1979					
Østfold .....	25	25	6	12	2
Akershus .....	22	22	5	17	4
Oslo .....	1	1	1	1	1
Hedmark .....	23	23	4	14	3
Oppland .....	26	26	8	16	2
Buskerud .....	21	21	5	14	3
Vestfold .....	21	21	7	12	3
Telemark .....	18	18	3	15	3
Aust-Agder .....	19	19	2	11	1
Vest-Agder .....	15	15	3	10	1
Rogaland .....	26	26	3	17	2
Hordaland .....	34	34	3	26	2
Sogn og Fjordane .....	26	26	1	17	2
Møre og Romsdal .....	38	38	3	24	3
Sør-Trøndelag .....	25	25	4	20	1
Nord-Trøndelag .....	24	24	2	14	1
Nordland .....	45	45	3	27	3
Troms .....	25	25	1	15	2
Finnmark .....	20	20	1	13	2

Tabell 37. Offentlige nettoutgifter til utdanningsformål, etter myndighet og skoleslag/utgiftsart.  
1979 *Net public expenditures on educational purposes, by authority and type of school/  
type of expenditure. 1979*

Skoleslag/utgiftsart <i>Type of school/type of expenditure</i>	I alt <i>Total</i>	Staten <i>Central government</i>	Fylkes- kommuner <i>County councils</i>	Kommuner <i>Municipi- palities</i>
		1 000 kr <i>kroner</i>		
1976 .....	11 588 271	6 456 286	1 061 160	4 070 825
1977 .....	13 120 932	7 240 861	1 218 372	4 661 699
1978 .....	14 914 320	8 029 023	1 569 144	5 316 153
1979 .....	15 718 099	8 427 265	1 731 160	5 559 674
1979				
Grunnskoler <sup>1)</sup> <i>Basic schools<sup>1)</sup></i> .....	7 646 788	2 660 025	37 546	4 949 217
Skoler under lov om videregående opplæring <i>Schools under the Act concerning upper secondary education</i> .....	3 189 282	1 424 933	1 478 757	285 592
Folkehøgskoler <i>Folk high schools</i> .....	151 336	115 377	33 120	2 839
Skoler for helsestell og sosialt arbeid <sup>2)</sup> <i>Schools of health and social services<sup>2)</sup></i> ...	79 831	79 831	..	..
Fagskoler for landbruket <i>Vocational schools for agriculture</i> .....	157 444	89 316	67 594	534
Universiteter <i>Universities</i> .....	1 673 826	1 673 826	-	-
Høgskoler <i>Colleges</i> .....	580 414	580 414	-	-
Voksenopplæring <sup>2)</sup> <i>Adult education<sup>2)</sup></i> .....	376 007	376 007	- <sup>3)</sup>	- <sup>3)</sup>
Administrasjon og råd <sup>2)</sup> <i>Administration and councils<sup>2)</sup></i> .....	377 489	117 325	38 751	221 413
Stipend og sosiale tiltak for studenter og skoleungdom <i>Scholarships and social measures to students and pupils</i> .....	533 800	533 800	-	-
Tilskott til Statens pensjonskasse <i>Pay- ments to the State Pension Fund</i> .....	249 545	249 545	-	-
Statens lånekasse for utdanning <i>State bank for Education</i> .....	302 295	302 295	-	-
Andre utdanningsformål <i>Other educational purposes</i> .....	400 042	224 571	75 392	100 079

1) Medregnet spesialskoler og særundervisning. 2) Tallene er ikke sammenliknbare med fjorårets pga. endringer i poster. 3) Utgiftene er tatt med under andre poster.

1) *Included special schools and special education. 2) The figures are not comparable to those for 1977. 3) The expenditures are included in other items.*

Tabell 38. Kommunale bruttoutgifter til grunnskoler<sup>1)</sup>, etter utgiftsart. Fylke. 1979 *Gross municipal expenditures on basic schools, by type of expenditure. County. 1979*

Fylke <i>County</i>	I alt <i>Total</i>	Utgifter til ny- bygg og nyanlegg <i>Expen- ditures on new buildings</i>	Driftsutgifter <i>Current expenditures</i>					I alt pr. elev <sup>2)</sup> <i>Total per pupil<sup>2)</sup></i>
			I alt <i>Total</i>	Lønn (medr. trygd og pensjoner) <i>Wages (in- cluding social se- curity and pensions)</i>	Utstyr <i>Equip- ment</i>	Vedlike- hold av bygninger og anlegg <i>Mainten- ance of houses and plants</i>	Andre drifts- utgifter <i>Other current expen- ditures</i>	
1 000 kr kroner								
I alt <i>Total</i> .....	7 403 649	770 020	6 633 629	5 117 747	144 816	179 830	1 191 236	11 200
Østfold .....	349 489	22 071	327 418	257 963	7 364	8 226	53 865	9 900
Akershus .....	685 303	81 684	603 619	467 963	12 142	17 112	106 402	10 600
Oslo <sup>3)</sup> .....	637 499	52 330	585 169	474 106	10 895	32 622	67 546	14 200
Hedmark .....	319 554	19 953	299 601	224 932	6 774	7 825	60 070	11 500
Oppland .....	309 949	22 831	287 118	217 514	5 576	6 538	57 490	11 100
Buskerud .....	350 714	28 628	322 086	248 866	7 646	8 378	57 196	10 900
Vestfold .....	313 317	31 147	282 170	224 975	8 472	7 568	41 155	10 600
Telemark .....	292 783	30 750	262 033	206 354	5 374	6 524	43 781	11 400
Aust-Agder .....	169 199	33 427	135 772	106 732	2 427	2 355	24 258	10 400
Vest-Agder .....	232 387	19 466	212 921	169 667	3 254	3 932	36 068	10 100
Rogaland .....	539 741	79 815	459 926	364 286	14 876	10 925	69 839	9 800
Hordaland .....	737 122	90 432	646 690	503 454	14 929	16 954	111 353	10 900
Sogn og Fjordane .	219 700	18 305	201 395	147 291	4 066	3 621	46 417	12 600
Møre og Romsdal ..	468 076	44 060	424 016	326 021	7 234	9 305	81 456	11 500
Sør-Trøndelag ....	429 236	48 297	380 939	293 144	9 859	11 091	66 845	10 500
Nord-Trøndelag ...	262 281	22 384	239 897	179 368	4 597	3 869	52 063	11 700
Nordland .....	535 474	52 920	482 554	355 903	10 212	11 437	105 002	12 300
Troms .....	333 260	42 768	290 492	206 789	5 669	6 678	71 356	11 900
Finmark .....	218 565	28 752	189 813	142 419	3 450	4 870	39 074	13 600

1) Omfatter ikke spesialskoler. 2) Utrechnet på grunnlag av gjennomsnittlig elevtall 1. oktober 1978 og 1979. 3) Medregnet utgifter til spesialskoler og særundervisning.

1) Does not include special schools for the handicapped. 2) Calculated on the basis of the average number of pupils 1 October 1978 and 1979. 3) Included expenditures on special schools for the handicapped.

Tabell 39. Fylkeskommunale og kommunale bruttoutgifter til skoler under lov om videregående opplæring, etter utgiftsart. Fylke. 1979 *The county councils' and the municipalities' gross expenditures on schools under the Act concerning upper secondary education, by type of expenditure. County. 1979*

Fylke <i>County</i>	I alt <i>Total</i>	Utgifter til ny- bygg og nyanlegg <i>Expen- ditures on new buildings</i>	Driftsutgifter <i>Current expenditures</i>					
			I alt <i>Total</i>	Lønn (medr. trygd og pensjoner) <i>Wages (in- cluding social se- curity and pensions)</i>	Utstyr <i>Equip- ment</i>	Vedlike- hold av bygninger og anlegg <i>Mainten- ance of houses and plants</i>	Andre drifts- utgifter <i>Other current expen- ditures</i>	
1 000 kr <i>kroner</i>								
I alt <i>Total</i> .....	3 147 210	460 518	2 686 692	2 042 737	130 827	51 917	461 211	
Østfold .....	171 300	27 360	143 940	110 757	4 757	2 657	25 769	
Akershus .....	277 882	68 117	209 765	161 279	11 109	2 343	35 034	
Oslo .....	318 165	29 378	288 787	234 086	14 459	10 693	29 549	
Hedmark .....	115 083	11 166	103 917	75 959	2 527	1 274	24 157	
Oppland .....	152 628	21 682	130 946	104 109	6 981	2 384	17 472	
Buskerud .....	119 590	10 200	109 390	82 451	5 845	1 511	19 583	
Vestfold .....	168 508	42 096	126 412	101 096	6 825	1 653	16 838	
Telemark .....	104 277	7 731	96 546	67 349	6 227	1 945	21 025	
Aust-Agder .....	82 277	7 535	74 742	57 290	3 186	927	13 339	
Vest-Agder .....	106 157	10 751	95 406	80 588	1 951	1 208	11 659	
Rogaland .....	226 689	35 839	190 850	154 812	8 843	4 535	22 660	
Hordaland .....	283 844	40 693	243 151	184 416	11 624	4 523	42 588	
Sogn og Fjordane .....	86 739	6 254	80 485	52 518	4 506	1 187	22 274	
Møre og Romsdal .....	187 819	28 810	159 009	116 982	7 659	2 127	32 241	
Sør-Trøndelag .....	216 424	29 747	186 677	144 416	6 873	2 094	33 294	
Nord-Trøndelag .....	124 138	22 867	101 271	70 729	5 333	1 678	23 531	
Nordland .....	226 010	40 385	185 625	129 656	10 786	5 707	39 476	
Troms .....	130 618	12 904	117 714	83 266	7 648	2 686	24 114	
Finmark .....	49 062	7 003	42 059	30 978	3 688	785	6 608	

Kodeliste for skoleslag<sup>1)</sup>  
Code list for type of school<sup>1)</sup>

- GRUNNSKOLER *BASIC SCHOOLS*
- 21.-  
23. Vanlige grunnskoler *Ordinary basic schools*
24. Spesialschooler for funksjonshemmede *Special schools for the handicapped*  
Institusjoner som driver utdanningsaktiviteter, på barne- og ungdomsskolenivå, spesielt for døve og tunghørte, blinde og svaksynte, talehemmede, barn og ungdom med lære- eller atferdsvansker og andre grupper funksjonshemmede.
- VIDEREGÅENDE SKOLER *UPPER SECONDARY SCHOOLS*
3. SKOLER UNDER LOV OM VIDEREGÅENDE OPPLÆRING  
*SCHOOLS UNDER THE ACT CONCERNING UPPER SECONDARY EDUCATION*  
Skoler der flertallet av elevene er i utdanninger som faller inn under lov om videregående opplæring. Omfatter blant annet de tidligere skoleslag gymnas, verkstedsskoler, tekniske fagskoler, husflidsskoler, husstellskoler, handelsskoler, navigasjonsskoler, maskinistiskoler, kokk- og stuertsskoler og fiskerfagskoler.
4. FOLKEHØGSKOLER *FOLK HIGH SCHOOLS*  
Skoler som går inn under lov om folkehøgskoler.
5. SKOLER FOR HELSESTELL OG SOSIALT ARBEID  
*SCHOOLS OF HEALTH AND SOCIAL SERVICES*
51. Hjelpepleierskoler *Elementary schools of nursing*
52. Sykepleierskoler *Basic schools of nursing*  
Grunnskoler i sykepleie.
59. Andre skoler for helsestell og sosialt arbeid  
*Other schools of health and social services*  
Barnepleieskoler, vernepleieskoler, radiografiskoler og skoler for helsestell og sosialt arbeid ikke nevnt annet sted.
6. FAGSKOLER FOR LANDBRUKET *VOCATIONAL SCHOOLS FOR AGRICULTURE*
61. Landbruksskoler *Agricultural schools*  
Landbruksskoler, jordbruksskoler, vinterlandbruksskoler og kombinerte jord-, skog- og hagebruksskoler.
62. Hagebruks- og gartnerskoler *Horticultural schools*
63. Skogbruksskoler *Forestry schools*
69. Andre fagskoler for landbruket *Other vocational schools for agriculture*  
Meieriskoler grupperes under 73 Skoler for håndverk og industri.
7. VIDEREGÅENDE SKOLER ELLERS *OTHER UPPER SECONDARY SCHOOLS*  
Omfatter alle andre videregående skoler enn de som går inn under lov om videregående opplæring, folkehøgskoler, skoler for helsestell og sosialt arbeid og fagskoler for landbruket.
71. Skoler for estetiske fag *Schools for fine and applied arts programmes*  
Musikkonservatorier, opera- og ballettskoler og andre skoler for estetiske fag som ikke går inn under 3 Skoler under lov om videregående opplæring.
72. Skoler for administrasjon og økonomi  
*Schools of administration and economics*  
Bedriftsøkonomiske skoler, markedsførings-skoler og bransjeskoler for privatansatte. Etatskoler og opplæringsseksjonen i Forbruker- og administrasjonsdepartementet. Andre skoler for administrasjon og økonomi som ikke går inn under 3 Skoler under lov om videregående opplæring.
73. Skoler for håndverk og industri *Schools for handicraft and industry*  
Meieriskoler og andre skoler for håndverk og industri som ikke går inn under 3 Skoler under lov om videregående opplæring.
74. Skoler for transport og kommunikasjon  
*Schools for transport and communication*  
Sjøaspirantskoler, jernbaneskoler, postskoler, telegrafskoler, kjøreskoler og andre skoler for transport og kommunikasjon som ikke går inn under 3 Skoler under lov om videregående opplæring.
75. Skoler for sivile tryggingsfag *Schools for civilian security programmes*  
Politi-, brann-, toll- og fengselsskoler.
76. Befalsskoler *Schools for non-commissioned officers*  
Omfatter også yrkesskoler for teknisk og administrativt befall.
79. Andre videregående skoler *Other upper secondary schools*  
Bibelskoler og andre videregående skoler ikke nevnt annet sted.

1) Skolene er gruppert under næringshovedgruppe 931 i Standard for næringsgruppering.

1) The schools are classified under major group 931 in the Standard Industrial Classification.

Kodeliste for skoleslag<sup>1)</sup> (forts.)  
 Code list for type of school<sup>1)</sup> (cont.)

UNIVERSITETER OG HØGSKOLER  
 UNIVERSITIES AND COLLEGES

81. Universiteter *Universities*  
 Universitetene i Oslo, Bergen, Trondheim (Norges lærerhøgskole og Norges tekniske høgskole) og Universitetet i Tromsø og dessuten følgende læresteder: Arkitekt-høgskolen i Oslo, Menighetsfakultetet, Musikkhøgskolen, Norges idrettshøgskole, Norges Handelshøyskole, Norges veterinær-høgskole og Statens kunstakademi.
82. Distriktshøgskoler *District colleges*
83. Pedagogiske høgskoler *Colleges for teachers*  
 Omfatter de tidligere lærerskolene, fag-lærerskolene og skoler for førskolelærere.
84. Ingeniørhøgskoler *Colleges for engineers*  
 Omfatter de tidligere tekniske skolene. Norges tekniske høgskole grupperes under 93181 Universiteter.
85. Sosialskoler *Schools of social services*
86. Skoler for videreutdanning i sykepleie *Schools for advanced nursing education*  
 Spesialskoler i sykepleie, jordmorskoler, helsesøsterskoler og Norges Sykepleier-høyskole.
87. Militære høgskoler *Military colleges*  
 Krigsskoler, stabsskoler og andre militære høgskoler.
39. Andre høgskoler *Other schools of higher learning*  
 Andre utdanningsinstitusjoner der flertallet av elevene deltar i utdanningsaktiviteter på klassetrinnene 13-16 i Standard for utdanningsgruppering. Her grupperes blant annet fysioterapiskoler, fysiokjemiker-skoler, Statens reseptarskole, Statens bibliotekskole, Norsk journalistiskole, Statens håndverks- og kunstindustriskole, Bergens kunsthåndverkskole, revisorskoler og Bedriftsøkonomisk Institutt.

1) Se note 1, side 101.

1) See note 1, page 101.

STATISTISK SENTRALBYRÅ  
Postboks 8131, Dep, Oslo 1  
Tlf. (02)\*41 38 20

## MELDING OM PÅBEGYNT UTDANNING

UNDERGITT TAUSHETSPLIKT

Oppgavene hentes inn i medhold av rundskriv F 113-71 fra Kirke- og undervisningsdepartementet.  
Oppgavene er undergitt taushetsplikt. De vil bli nyttet bare til å utarbeide statistikk og vil bli oppbevart og eventuelt tilintetgjort på en betryggende måte.

Utdanningens art (kurstype, linje, fagområde)					
Heltids- eller deltidsundervisning. (Sett kryss)			Påbegynt, mnd. og år		Avsluttes, mnd. og år
1	<input type="checkbox"/>	Heltid	2	<input type="checkbox"/>	Deltid
Skolens navn			Skolens nummer		Klasse
Går utdanningen (kurset) inn under lov om voksenopplæring? (Sett kryss)					
1	<input type="checkbox"/>	Ja	2	<input type="checkbox"/>	Nei
	Etternavn og fornavn		Født		Person-
			Dag	Mnd.	År
					nummer
					Merknader
01					
02					
03					
04					
05					
06					
07					
08					
09					
10					
11					
12					
13					
14					
15					
16					
17					
18					
19					
20					
21					
22					
23					
24					

	Etternavn og fornavn	Født			Personnummer	Merknader
		Dag	Mnd.	År		
25						
26						
27						
28						
29						
30						
31						
32						
33						
34						
35						
36						
37						
38						
39						
40						

---

Dato og underskrift

#### R E T T L E D N I N G

Det skal fylles ut ett skjema for hver påbegynt utdanningsaktivitet på minst 300 undervisningstimer. Dersom det gis undervisning i flere parallelle klasser, skal det fylles ut ett skjema for hver klasse. Det enkelte skjema skal foruten opplysninger om utdanningsaktiviteten, gi opplysninger om alle elever som har påbegynt denne. Da det ved igangsetting av nye kurs ofte er en god del avgang og overføringer i oppstartingsperioden, skal skolen ikke ta med på meldingen elever som sluttet eller som er overført til annen klasse i løpet av de to første skoleuker.

*Utdanningens art.* Vi ber om at utdanningen blir nøye spesifisert i rubrikken "utdanningens art (kurstype, linje, fagområde)".

*Heltid - deltid.* Som hovedregel kan en si at heltidsundervisning er undervisning som forutsetter at elevene er ikke-yrkesaktive eller bare delvis yrkesaktive, mens deltidundervisning er undervisning som fullt yrkesaktive kan delta i. I tvilstilfelle nyttes følgende regel: utdanninger med under 18 undervisningstimer pr. uke regnes å ha foregått på deltid,

mens utdanninger på 18 timer eller mer pr. uke oppfattes som heltidsaktiviteter.

*Skolens nummer.* Skolens nummer er et sju-sifret identifikasjonsnummer som er tildelt skolen i samband med opprettingen av et register over utdanningsinstitusjoner. Sendinger til skolen vil ha nummeret påført adresseslippen. Vi ber om at skolen noterer seg nummeret og fører dette på skjemaet.

*Voksenopplæring.* Lov om voksenopplæring av 28. mai 1976 beskriver hvilke utdanninger/kurs som loven er ment å omfatte. Dersom den utdanningen som meldingen gjelder for går inn under denne loven, ber vi om at det settes kryss i ja-rubrikken på skjemaet.

*Personnummer.* Fra og med 1972 skal personnummer (de 5 siste siffer i fødselsnummeret) være påført avgangsvitnemålene fra skolene. Opplysning om fødselsnummer gis også i førerkort og i skattekort. Personnummeret til elever som ikke kan dokumentere sitt fødselsnummer kan skolen få ved å vende seg til folkeregisteret i elevens bostedskommune.



Tidligere utkommet innen emneområdet  
*Previously issued on the subject*

Utdanningsstatistikk Oversikt *Educational Statistics Survey* 1974 A 838, 1975 A 912,  
1977 B 24, 1978 B 172

Publikasjoner sendt ut fra Statistisk Sentralbyrå siden 1. juli 1980  
Publications issued by the Central Bureau of Statistics since 1 July 1980

## I serien Norges offisielle statistikk (NOS):

## Rekke B

Trykt 1980

- Nr. 130 Sosialstatistikk 1978 Social Statistics Sidetall 91 Pris kr 11,00  
ISBN 82-537-1141-7
- 131 Flyttestatistikk 1979 Migration Statistics Sidetall 92 Pris kr 11,00  
ISBN 82-537-1144-1 ISSN 0550-8592
- 132 Utdanningsstatistikk Voksenopplæring 1978-79 Educational Statistics Adult Education Sidetall 83 Pris kr 13,00 ISBN 82-537-1147-6 ISSN 0332-8058
- 133 Oljevirkksomheter 1979 The Oil Activities Sidetall 67 Pris kr 11,00  
ISBN 82-537-1148-4
- 134 Folketeljinga 1801 Ny bearbeiding Population Census 1801 Reprocessed Sidetall 166 Pris kr 13,00 ISBN 82-537-1149-2
- 135 Skogavirkning til salg og industriell produksjon 1978-79 Roundwood Cut for Sale and Industrial Production Sidetall 54 Pris kr 11,00 ISBN 82-537-1153-0
- 136 Lastebiltransport Utvalgsundersøkelse 1978 Road Goods Transport Sample Survey Sidetall 199 Pris kr 15,00 ISBN 82-537-1156-5
- 137 Kredittmarkedstatistikk Lån, obligasjoner, aksjer mv. 1979 Credit Market Statistics Loans, Bonds, Shares etc. Sidetall 97 Pris kr 11,00 ISBN 82-537-1157-3
- 138 Ferieundersøkelsen 1978/79 Hefte I Holiday Survey Volume I Sidetall 118  
Pris kr 13,00 ISBN 82-537-1160-8
- 139 Lønnsstatistikk 1979 Wage Statistics Sidetall 88 Pris kr 11,00  
ISBN 82-537-1164-6 ISSN 0078-1916
- 140 Sivillrettsstatistikk 1979 Civil Judicial Statistics Sidetall 41 Pris kr 9,00  
ISBN 82-537-1165-4
- 141 Nasjonalregnskap 1968 - 1979 National Accounts Sidetall 237 Pris kr 13,00  
ISBN 82-537-1166-2
- 142 Statistisk årbok 1980 Statistical Yearbook of Norway Sidetall 496 Pris kr 25,00  
ISBN 82-537-1168-9 ISSN 0377-8908
- 143 Folkemengdens bevegelse 1979 Vital Statistics and Migration Statistics Sidetall 74  
Pris kr 11,00 ISBN 82-537-1169-7 ISSN 0377-8797
- 144 Jaktstatistikk 1979 Hunting Statistics Sidetall 60 Pris kr 11,00  
ISBN 82-537-1171-9 ISSN 0550-0400
- 145 Samferdselsstatistikk 1979 Transport and Communication Statistics Sidetall 261  
Pris kr 15,00 ISBN 82-537-1172-7
- 146 Jordbruksstatistikk 1979 Agricultural Statistics Sidetall 91 Pris kr 13,00  
ISBN 82-537-1173-5 ISSN 0078-1894
- 147 Statistikk over arkitektvirksomhet og byggeteknisk konsulentvirksomhet 1978  
Statistics on Architectural and other Technical Services Connected with Construction Sidetall 34 Pris kr 9,00 ISBN 82-537-1174-3
- 148 Utenrikshandel 1979 II External Trade II Sidetall 316 Pris kr 15,00  
ISBN 82-537-1175-1 ISSN 0078-1940
- 149 Statistikk over bilverksteder mv. 1978 Statistics on Car Repair Shops etc. Sidetall 32 Pris kr 9,00 ISBN 82-537-1177-8
- 150 Kredittmarkedstatistikk Finansielle sektorbalanser 1974 - 1979 Credit Market Statistics Financial Sector Balance Sheets Sidetall 145 Pris kr 13,00  
ISBN 82-537-1178-6
- 151 Regnskapsstatistikk 1979 Private og offentlige banker Statistics of Accounts Private and Public Banks Sidetall 113 Pris kr 11,00 ISBN 82-537-1179-4
- 152 Lønnsstatistikk for kommunale arbeidstakere pr. 1. oktober 1979 Wage Statistics for Local Government Employees Sidetall 71 Pris kr 11,00 ISBN 82-537-1180-8
- 153 Kriminalstatistikk Forbrytelser etterforsket av politiet 1979 Criminal Statistics Crimes Investigated by the Police Sidetall 97 Pris kr 11,00 ISBN 82-537-1181-6
- 154 Kredittmarkedstatistikk Private og offentlige banker 1979 Credit Market Statistics Private and Public Banks Sidetall 280 Pris kr 15,00 ISBN 82-537-1182-4
- 155 Statistikk over lavinntektsgrupper 1976 Statistics on Low Income Groups Sidetall 92 Pris kr 13,00 ISBN 82-537-1183-2
- 156 Lakse- og sjøaurefiske 1979 Salmon and Sea Trout Fisheries Sidetall 90  
Pris kr 11,00 ISBN 82-537-1187-5 ISSN 0550-0419
- 157 Alkohol og andre rusmidler 1979 Alcohol and Drugs Sidetall 47 Pris kr 9,00  
ISBN 82-537-1188-3 ISSN 0332-7965
- 158 Lønnsstatistikk for sjøfolk på skip i utenriksfart Mars 1980 Wage Statistics for Seamen on Ships in Ocean Transport Sidetall 29 Pris kr 9,00 ISBN 82-537-1189-1
- 159 Utdanningsstatistikk Universiteter og høyskoler 1. oktober 1979 Educational Statistics Universities and Colleges Sidetall 128 Pris kr 13,00  
ISBN 82-537-1190-5 ISSN 0300-5631
- 160 Kredittmarkedstatistikk Fordringer og gjeld overfor utlandet 1978 og 1979 Credit Market Statistics Foreign Assets and Liabilities Sidetall 91 Pris kr 11,00  
ISBN 82-537-1192-1
- 161 Utdanningsstatistikk Videregående skoler 1. oktober 1979 Educational Statistics Upper Secondary Schools Sidetall 124 Pris kr 13,00 ISBN 82-537-1196-4
- 162 Fiskeristatistikk 1978 Fishery Statistics Sidetall 133 Pris kr 13,00  
ISBN 82-537-1197-2
- 163 Veterinærstatistikk 1979 Veterinary Statistics Sidetall 87 Pris kr 11,00  
ISBN 82-537-1198-0 ISSN 0303-6561

Rekke B

Trykt 1980 (forts.)

- Nr. 164 Sykehusstatistikk 1979 Hospital Statistics Sidetall 54 Pris kr 11,00  
ISBN 82-537-1202-2 ISSN 0550-0575
- 165 Ferieundersøkelsen 1978/79 Hefte II Holiday Survey Volume II Sidetall 102  
Pris kr 13,00 ISBN 82-537-1204-9
- 166 Psykiatriske sykehus 1979 Mental Hospitals Sidetall 93 Pris kr 11,00  
ISBN 82-537-1206-5
- 167 Familiestatistikk 1980 Family Statistics Sidetall 95 Pris kr 13,00  
ISBN 82-537-1207-3 ISSN 0332-7957
- 168 Dødsårsaker 1979 Hovedtabeller Causes of Death Main Tables Sidetall 98  
Pris kr 11,00 ISBN 82-537-1208-1 ISSN 0550-032X
- 169 Skogstatistikk 1979 Forestry Statistics Sidetall 110 Pris kr 13,00  
ISBN 82-537-1210-3
- 170 Byggearealstatistikk 1979 Building Statistics Sidetall 91 Pris kr 11,00  
ISBN 82-537-1211-1 ISSN 0550-7162
- 171 Reiselivsstatistikk 1979 Statistics on Travel Sidetall 139 Pris kr 13,00  
ISBN 82-537-1213-8
- 172 Utdanningsstatistikk Oversikt 1. oktober 1978 Educational Statistics Survey  
Sidetall 106 Pris kr 13,00 ISBN 82-537-1215-4
- 173 Statistisk varefortegnelse over utenrikshandelen 1981 Sidetall 136  
ISBN 82-537-1217-0

Trykt 1981

- 174 Økonomisk utsyn over året 1980 Economic Survey Sidetall 165 Pris kr 25,00  
ISBN 82-537-1218-9 ISSN 0078-1924
- 175 Lønnsstatistikk for ansatte i forsikringsvirksomhet 1. september 1980 Wage  
Statistics for Employees in Insurance Activity Sidetall 31 Pris kr 10,00  
ISBN 82-537-1219-7
- 176 Regnskapsstatistikk 1979 Engroshandel Statistics of Accounts Wholesale Trade  
Sidetall 104 Pris kr 11,00 ISBN 82-537-1220-0
- 177 Regnskapsstatistikk 1979 Bergverksdrift og industri Statistics of Accounts Mining  
and Manufacturing Sidetall 162 Pris kr 11,00 ISBN 82-537-1221-9
- 178 Lønnsstatistikk for ansatte i bankvirksomhet 1. september 1980 Wage Statistics for  
Bank Employees Sidetall 42 Pris kr 10,00 ISBN 82-537-1222-7
- 179 Veitrafikkulykker 1979 Road Traffic Accidents Sidetall 156 Pris kr 15,00  
ISBN 82-537-1223-5
- 180 Nasjonalregnskap 1949 - 1962 National Accounts Sidetall 132 Pris kr 15,00  
ISBN 82-537-1224-3
- 181 Bygge- og anleggsstatistikk 1979 Construction Statistics Sidetall 75  
Pris kr 15,00 ISBN 82-537-1225-1 ISSN 0550-029X
- 182 Folketallet i kommunene 1980 - 1981 Population in Municipalities Sidetall 38  
Pris kr 10,00 ISBN 82-537-1227-8
- 183 Varenomenklatur Tillegg til Industristatistikk 1980 Commodity Nomenclature  
Supplement to Industrial Statistics Sidetall 155 ISBN 82-537-1228-6
- 184 Lønnsstatistikk for arbeidere i bergverksdrift og industri 3. kvartal 1980 Wage  
Statistics for Workers in Mining and Manufacturing Sidetall 31 Pris kr 10,00  
ISBN 82-537-1229-4 ISSN 0550-0435
- 185 Lønnsstatistikk for ansatte i jordbruk, gartnerier og hagebruk September 1980 Wage  
Statistics for Workers and Salaried Employees in Agriculture and Horticulture  
Sidetall 39 Pris kr 10,00 ISBN 82-537-1230-8
- 186 Statistikk over bilverksteder mv. 1979 Statistics on Car Repair Shops etc.  
Sidetall 33 Pris kr 10,00 ISBN 82-537-1231-6
- 187 Statistikk over arkitektvirksomhet og byggeteknisk konsulentvirksomhet 1979  
Statistics on Architectural and other Technical Services Connected with  
Construction Sidetall 37 Pris kr 10,00 ISBN 82-537-1237-5
- 188 Sjøulykkesstatistikk 1980 Marine Casualties Sidetall 59 Pris kr 15,00  
ISBN 82-537-1238-3 ISSN 0332-8007
- 189 Lønnsstatistikk for sjøfolk på skip i innenriks rutefart November 1980 Wage  
Statistics for Seamen on Ships in Scheduled Coasting Trade Sidetall 26  
Pris kr 10,00 ISBN 82-537-1240-5
- 190 Kredittmarkedstatistikk Private kredittforetak og finansieringsselskaper 1979  
Credit Market Statistics Private Credit Enterprises and Private Financial  
Companies Sidetall 87 Pris kr 15,00 ISBN 82-537-1241-3
- 191 Lønnsstatistikk for ansatte i forretningsmessig tjenesteyting og i interesseorganisa-  
sjoner 1. september 1980 Wage Statistics for Employees in Business Services and  
in Business, Professional and Labour Associations Sidetall 58 Pris kr 10,00
- 192 Sosialstatistikk 1979 Social Statistics Sidetall 89 Pris kr 15,00  
ISBN 82-537-1244-8
- 193 Helsestatistikk 1979 Health Statistics Sidetall 127 Pris kr 15,00  
ISBN 82-537-1245-6 ISSN 0332-7906
- 194 Industristatistikk 1979 Industrial Statistics Sidetall 220 Pris kr 20,00  
ISBN 82-537-1246-4 ISSN 0078-1886
- 196 Rutebilstatistikk 1979 Scheduled Road Transport Sidetall 67 Pris kr 15,00  
ISBN 82-537-1249-9
- 198 Lønns- og sysselsettingsstatistikk for statens embets- og tjenestemenn 1. oktober 1980  
Wage and Employment Statistics for Central Government Employees Sidetall 97  
Pris kr 15,00 ISBN 82-537-1501-3 ISSN 0550-8622

## Rekke B

Trykt 1981 (forts.)

- Nr. 199 Lønnsstatistikk for ansatte i varehandel 1. september 1980 Wage Statistics for Employees in Wholesale and Retail Trade Sidetall 28 Pris kr 10,00  
ISBN 82-537-1502-1
- 200 Elektrisitetsstatistikk 1979 Electricity Statistics Sidetall 98 Pris kr 15,00  
ISBN 82-537-1504-8
- 201 Kriminalstatistikk Reaksjoner, Fengslinger 1978 Criminal Statistics Sanctions, Imprisonments Sidetall 108 Pris kr 15,00 ISBN 82-537-1505-6 ISSN 0332-7981
- 202 Utdanningsstatistikk Grunnskoler 1. oktober 1980 Educational Statistics Basic Schools Sidetall 78 Pris kr 15,00 ISBN 82-537-1508-0 ISSN 0332-804X
- 203 Lønns- og sysselsettingsstatistikk for ansatte i skoleverket 1. oktober 1980 Wage and Employment Statistics for Employees in Publicly Maintained Schools Sidetall 57 Pris kr 15,00 ISBN 82-537-1510-2
- 204 Statistikk over tjenesteyting 1979 Forretningsmessig tjenesteyting, utleie av maskiner og utstyr, renovasjon og reingjøring, vaskeri- og renserivirkosmhet Statistics on Services 1979 Business Services, Machinery and Equipment Rental and Leasing, Sanitary and Similar Services, Laundries, Laundry Services and Cleaning and Dyeing Plants Sidetall 54 Pris kr 15,00 ISBN 82-537-1511-0
- 205 Lønnsstatistikk for ansatte i hotell- og restaurantdrift April og oktober 1980 Wage Statistics for Employees in Hotels and Restaurants Sidetall 40 Pris kr 10,00 ISBN 82-537-1512-9
- 206 Utdanningsstatistikk Vaksenopplæring 1979/80 Educational Statistics Adult Education Sidetall 94 Pris kr 15,00 ISBN 82-537-1516-1 ISSN 0332-8058
- 207 Oljevirksomheten 1980 The Oil Activities Sidetall 81 Pris kr 15,00  
ISBN 82-537-1542-0
- 208 Utenrikshandel 1980 I External Trade I Sidetall 344 Pris kr 20,00  
ISBN 82-537-1543-9 ISSN 0078-1940
- 209 Folkemengden etter alder og ekteskapielig status 31. desember 1980 Population by Age and Marital Status Sidetall 159 Pris kr 15,00 ISBN 82-537-1544-7  
ISSN 0554-7170
- 211 Utdanningsstatistikk Oversikt 1. oktober 1979 Educational Statistics Survey Sidetall 111 Pris kr 15,00 ISBN 82-537-1547-1
- 212 Kredittmarkedstatistikk Lån, obligasjoner, aksjer mv. 1980 Credit Market Statistics Loans, Bonds, Shares etc. Sidetall 80 Pris kr 15,00 ISBN 82-537-1550-1
- 215 Sivilrettsstatistikk 1980 Civil Judicial Statistics Sidetall 42 Pris kr 10,00  
ISBN 82-537-1557-9

## I serien Statistiske analyser (SA):

- Nr. 41 Regnskapsanalyse Dagligvarehandel Accounting Analysis Grocery Trade Sidetall 49  
Pris kr 9,00 ISBN 82-537-0981-1
- 42 Eldre i aldershjem 1977 People in Old Age Homes Sidetall 101 Pris kr 13,00  
ISBN 82-537-0997-8
- 43 Klienter i institusjoner for alkoholistsorg 1977 Clients in Institutions for Alcoholics Sidetall 80 Pris kr 11,00 ISBN 82-537-1099-2
- 44 Lønnsstruktur og lønnsutvikling 1970 - 1977 Wage Structure and Wage Development Sidetall 75 Pris kr 11,00 ISBN 82-537-1112-3
- 45 Sosialt utsyn 1980 Social Survey Sidetall 284 Pris kr 20,00 ISBN 82-537-1201  
ISSN 0333-0621
- 46 Ressursregnskap Resource Accounts Sidetall 198 Pris kr 20,00 ISBN 82-537-1513-7

## I serien Samfunnsøkonomiske studier (SØS):

- Nr. 41 Nordmenns feriereiser Holiday Trips by Norwegians Sidetall 222 Pris kr 13,00  
ISBN 82-537-0999-4
- 42 Analyse av sammenhengen mellom forbruk, inntekt og formue i norske husholdninger Analysing the Relationship between Consumption, Income and Wealth in Norwegian Households Sidetall 95 Pris kr 13,00 ISBN 82-537-1012-7
- 43 MODIS IV A Model for Economic and National Planning MODIS IV Modell for økonomisk analyse og nasjonal planlegging Sidetall 189 Pris kr 13,00 ISBN 82-537-1014-3
- 44 Holdninger og atferd på arbeidsmarkedet Attitudes and Behaviour in the Labour Market Sidetall 223 Pris kr 15,00 ISBN 82-537-1186-7 ISSN 0085-4344
- 45 Nasjonalregnskapet i Norge System og beregningsmetoder National Accounts of Norway System and Methods of Estimation Sidetall 313 Pris kr 18,00 ISBN 82-537-1191-3  
ISSN 0085-4344
- 46 Inntektsfordeling og levekår Income Distribution and Level of Living Sidetall 264 Pris kr 15,00 ISBN 82-537-1195-6 ISSN 0085-4344
- 47 Frukthetsutvikling og frukthetssteorier. Norge i et internasjonalt perspektiv Trends and Theories in Fertility. Norway in an International Context Sidetall 120 Pris kr 15,00 ISBN 82-537-1236-7 ISSN 0085-4344

## I serien Artikler fra Statistisk Sentralbyrå (ART):

- Nr. 118 Virkningen på norsk økonomi av en pause i den videre kraftutbygging Impacts on the Norwegian Economy of a Temporary Halt in the Growth of Electricity Supply Sidetall 36 Pris kr 9,00 ISBN 82-537-0984-6
- 119 Analytisk glatting av rater for første gangs giftermål Analytic Graduation of First Time Nuptiality Rates Sidetall 38 Pris kr 9,00 ISBN 82-537-1008-9
- 120 Fruktbarheten i og utenfor ekteskap i Norge 1946 - 1975 Marital and Extramarital Fertility in Norway Sidetall 97 Pris kr 11,00 ISBN 82-537-1077-1
- 121 On the Causes and Effects of Non-Response Norwegian Experiences Om årsakene til og virkningene av frafall Erfaringer fra Norge Sidetall 52 Pris kr 11,00 ISBN 82-537-1107-7
- 122 REGION En modell for regional kryssløpsanalyse REGION A Model for Regional Input-Output Analysis Sidetall 61 Pris kr 11,00 ISBN 82-537-1125-5
- 123 Inntektsfordeling og konsum 1962 - 1978 Income Distribution and Consumption Sidetall 87 Pris kr 11,00 ISBN 82-537-1146-8
- 124 MODIS IV Virkningstabeller for 1978 MODIS IV Impact Tables for 1978 Sidetall 76 Pris kr 11,00 ISBN 82-537-1200-6 ISSN 0085-431X
- 126 The Consumption Function and the Life Cycle Hypothesis: An Analysis of Norwegian Household Data Konsumfunksjonen og livsinntektshypotesen: En analyse av norske husholdningsdata Sidetall 22 Pris kr 10,00 ISBN 82-537-1248-0 ISSN 0085-431X

## Trykt 1980

- Nr. 80/15 Den statistiske behandlingen av oljevirksoheten Sidetall 56 Pris kr 11,00  
ISBN 82-537-1150-6
- 80/16 MODIS IV Detaljerte virkningstabeller for 1978 Sidetall 261 Pris kr 15,00  
ISBN 82-537-1142-5
- 80/18 Dagbøker med og uten faste tidsintervaller: En sammenlikning basert på prøveundersøkelse om tidsnytting 1979 Open and Fixed Interval Time Diaries: A Comparison Based on a Pilot Study on Time Use 1979 Sidetall 31 Pris kr 9,00  
ISBN 82-537-1158-1
- 80/19 Radio- og fjernsynsundersøkelsen januar - februar 1980 Sidetall 101 Pris kr 13,00  
ISBN 82-537-1155-7
- 80/20 Skatter og overføringer til private Historisk oversikt over satser mv. Arene 1969 - 1980 Sidetall 72 Pris kr 11,00 ISBN 82-537-1151-4
- 80/21 Optimal kapasitet og fastkraftpotensial i et vannkraftsystem Sidetall 36  
Pris kr 9,00 ISBN 82-537-1154-9
- 80/22 Eksakte metodar for analyse av to-vegstabellar Sidetall 80 Pris kr 11,00  
ISBN 82-537-1161-1
- 80/23 Tariffs in a World Trade Model An Analysis of Changing Competitiveness due to Tariff Reductions in the 1960's and 1970's Sidetall 47 Pris kr 9,00  
ISBN 82-537-1163-8
- 80/24 Bestandsuavhengige giftermålsrater Sidetall 50 Pris kr 9,00 ISBN 82-537-1167-0
- 80/25 Virkninger for norsk økonomi av endringer i samhandel Norge - utviklingslandene Sidetall 67 Pris kr 11,00 ISBN 82-537-1170-0
- 80/26 Lineære og log-lineære modeller for kvalitative avhengige variable Linear and Log-Linear Qualitative Response Models Sidetall 122 Pris kr 13,00 ISBN 82-537-1184-0
- 80/27 Aktuelle skattetall 1980 Current Tax Data Sidetall 43 Pris kr 9,00  
ISBN 82-537-1194-8
- 80/28 Forbruksundersøkelse blant soldater 1979 Sidetall 45 Pris kr 11,00  
ISBN 82-537-1199-9
- 80/29 Konsumprisindeksen Sidetall 61 Pris kr 9,00 ISBN 82-537-1203-0
- 80/30 Totalregnskap for fiske- og fangstnæringen 1976 - 1979 Sidetall 37 Pris kr 9,00  
ISBN 82-537-1205-7
- 80/31 Two Notes on Land Use Statistics Sidetall 47 Pris kr 9,00 ISBN 82-537-1214-6
- 80/32 Glatting av flytterater i Statistisk Sentralbyrås befolkningsframskrivinger Sidetall 26 Pris kr 7,00 ISBN 82-537-1216-2

## Trykt 1981

- Nr. 81/2 Referansearkiv for naturressurs- og forurensningsdata 2. utgave Sidetall 424  
Pris kr 20,00 ISBN 82-537-1233-2
- 81/3 Byggekostnadsindeks for boliger Sidetall 127 Pris kr 15,00 ISBN 82-537-1232-4
- 81/4 Intervjuernes erfaringer fra arbeidskraftundersøkelsene Rapport fra 99 intervjuere Field Work Experiences with the Labour Force Sample Survey Reports from 99 Interviewers Sidetall 40 Pris kr 10,00 ISBN 82-537-1234-0
- 81/5 Strukturundersøkelse for bygg og anlegg Vann- og kloakkanlegg Sidetall 62  
Pris kr 15,00 ISBN 82-537-1235-9
- 81/7 Arne Ljones og Hans Viggo Sæbø: Temperaturkorrigering av energiforbruket Sidetall 43 Pris kr 10,00 ISBN 82-537-1507-2
- 81/8 En analyse av faktorinnsatsen i Norges utenrikshandel med utviklingsland og industriland Sidetall 55 Pris kr 15,00 ISBN 82-537-1506-4
- 81/11 Eva Ivås og Kjell Roland: MODIS IV Detaljerte virkningstabeller for 1979 Sidetall 264 Pris kr 20,00 ISBN 82-537-1515-3

Utvalgte publikasjoner i serien Statistisk Sentralbyrås Håndbøker (SSH)  
Selected publications in the series Manuals from the Central Bureau of Statistics (MAN)

- Nr. 9 Standard for næringsgruppering ISBN 82-537-0906-4
- " 13 Standard for handelsområder ISBN 82-537-0715-0
- " 23 Utsnitt om prinsipper og definisjoner i offisiell statistikk ISBN 82-537-0196-9
- " 24 Standard for gruppering av sykdommer - skader - dødsårsaker i offentlig norsk statistikk ISBN 82-537-0217-5
- " 27 Utsnitt om prinsipper og definisjoner i offisiell statistikk. Fra Forbruksundersøkelsen 1958
- " 28 Standard for utdanningsgruppering i offentlig norsk statistikk ISBN 82-537-0272-8
- " 29 Norsk - Engelsk ordliste
- " 30 Lov, forskrifter og overenskomst om folkeregistrering ISBN 82-537-0099-7
- " 32 Konsumprisindeksen ISBN 82-537-0775-4
- " 35 Standard for kommuneklassifisering ISBN 82-537-0465-8
- " 36 Produksjonsindeks for bergverksdrift, industri og kraftforsyning ISBN 82-537-0947-1
- " 37 13 konjunkturindikatorer - En kort oversikt ISBN 82-537-0659-6
- " 38 Internasjonal standard for varegruppering i statistikken over utenrikshandelen (SITC-Rev. 2) ISBN 82-537-0874-2
- " 39 Den statistiske behandlingen av oljevirkksomheten ISBN 82-537-0702-9
- " 42 Engrosprisstatistikk Engrosprisindeks Produsentprisindeks ISBN 82-537-0897-1

Pris kr 15,00

Publikasjonen utgis i kommisjon hos H. Aschehoug & Co. og Universitetsforlaget, Oslo, og er til salgs hos alle bokhandlere.

ISBN 82-537-1547-1