


NORGES OFFISIELLE STATISTIKK



KREDITTMARKED- STATISTIKK

LÅN, OBLIGASJONER, AKSJER MV.
1980

CREDIT MARKET STATISTICS
LOANS, BONDS, SHARES ETC.
1980

STATISTISK SENTRALBYRÅ
CENTRAL BUREAU OF STATISTICS
OSLO - NORWAY

NORGES OFFISIELLE STATISTIKK B 212



KREDITTMARKEDSTATISTIKK

LÅN, OBLIGASJONER, AKSJER MV.

1980

CREDIT MARKET STATISTICS

LOANS, BONDS, SHARES ETC.

1980

STATISTISK SENTRALBYRÅ
CENTRAL BUREAU OF STATISTICS OF NORWAY
OSLO 1981

ISBN 82-537-1550-1

FORORD

Formålet med denne publikasjonen er å gi en oversikt over obligasjonsmarkedet, aksjemarkedet og lånemarkedet. Dessuten er det tatt med en del tabeller over konkurser og akkordforhandlinger.

I hovedtrekkene følger publikasjonen samme opplegg som i foregående utgave. For å framskynde publiseringen omfatter tabellene over utlån etter låntakersektor; respektive låntakernæring, i denne utgave bare långiversektorene Finansinstitusjoner og Utlandet.

I serien NOS Kredittmarkedstatistikk gir Statistisk Sentralbyrå hvert år ut 6 forskjellige publikasjoner, jfr. tekstdelen, pkt. 1.

Førstekonsulent Robert v. Hirsch har stått for redigeringen av publikasjonen, og sekretær Carlo Dorigo har ledet arbeidet med statistikken.

Statistisk Sentralbyrå, Oslo, 22. juni 1981

Odd Aukrust

Liv Bjørnland

PREFACE

This publication presents a survey of the bond market, the share market and the loan market and in addition some tables on bankruptcy proceedings and compositions.

The publication is based on the same main principles as the former edition. In this edition the tables showing loans by borrower sector; respective borrower industry, include only the lender sectors Financial institutions and Foreign countries.

The series NOS Credit Market Statistics include 6 different annual publications, cp. the text, item 1.

This volume has been prepared under the supervision of Mr. Robert v. Hirsch. Mr. Carlo Dorigo has directed the compilation of the statistics.

Central Bureau of Statistics, Oslo, 22 June 1981

Odd Aukrust

Liv Bjørnland

INNHOLD

	Side
Figurregister	7
Tabellregister	7
Tekstdel	
1. Kredittmarkedstatistikkens publiseringsprogram	9
2. Formål og omfang	9
3. Opplegg og gjennomføring	9
3.1. Kapitaltilførsel til foretak, kommuner og privatpersoner	9
3.2. Obligasjonsmarkedet	9
3.3. Aksjemarkedet	10
3.4. Lånemarkedet	10
3.5. Avbetalingshandelen	10
3.6. Åpnede konkurser og akkordforhandlinger mv.	10
4. Begrep og kjennemerker	11
4.1. Grupperingen etter institusjonelle sektorer	11
4.2. Næringsgrupperingen	14
4.3. Grupperingen av finansobjekter	15
5. Noen hovedresultater	16
Tekst på engelsk	17
Særskilt figur- og tabelldel	23
Vedlegg	
1. Tabellforspalte på engelsk til tabell 14	71
2. Tabellforspalte på engelsk til tabell 15	73
Utkomne publikasjoner	
Tidligere utkommet innen emneområdet	74
Publikasjoner sendt ut fra Statistisk Sentralbyrå siden 1. juli 1980	75
Utvalgte publikasjoner i serien Statistisk Sentralbyrås Håndbøker (SSH)	80

Standardtegn i tabeller

- .. Oppgave mangler
- Null
- 0 } Mindre enn en halv av den
- 0,0 } brukte enhet
- * Foreløpig tall

CONTENTS

	Page
Index of figures	8
Index of tables	8
 Text	
1. The publishing programme of the credit market statistics	17
2. Purpose and coverage	17
3. Survey design	17
3.1. Supply of capital to enterprises, municipalities and private persons	17
3.2. The bearer bond market	17
3.3. The share market	17
3.4. The loan market	18
3.5. Hire purchase contracts	18
3.6. Bankruptcy proceedings and compositions	18
4. Terms and variables	18
4.1. Grouping by institutional sectors	18
4.2. Grouping by industries	19
4.3. Grouping of financial instruments	20
5. Some main results	22
5.1. Bearer bonds	22
5.2. Loans	22
 Separate figures and tables	 23
 Annexes	
1. Table text column in English to the table 14	71
2. Table text column in English to the table 15	73
 Publications	
Previously issued on the subject	74
Publications issued by the Central Bureau of Statistics since 1 July 1980	75
Selected publications in the series Manuals from the Central Bureau of Statistics (MAN) ..	80

Explanation of Symbols in Tables

- .. Data not available
- Nil
- 0 } Less than half of unit
- 0,0 } employed
- * Preliminary figure

FIGURREGISTER

	Side
1. Kapitaltilførsel til foretak, kommuner og privatpersoner. 1970 - 1980. Mill.kr	23
2. Ihendehaverobligasjonsgjelden. 1970 - 1980. Mill.kr	24
3. Emisjoner av ihendehaverobligasjoner. 1970 - 1980. Mill.kr	25
4. Emisjoner av aksjer. 1970 - 1980. Mill.kr	26
5. Åpnede konkurser og akkordforhandlinger. 1965 - 1980	27

TABELLREGISTER

Kapitaltilførsel

1. Kapitaltilførsel til foretak, kommuner og privatpersoner. 1975 - 1980. Mill.kr	28
---	----

Obligasjonsmarkedet

2. Ihendehaverobligasjonsgjelden pr. 31. desember 1978, 1979 og 1980 og bruttoendringene i 1979 og 1980. Mill.kr	29
3. Ihendehaverobligasjonsgjelden etter låntakersektor og nominell rentesats pr. 31. desember 1979 og 1980	38
4. Emisjoner av ihendehaverobligasjoner i 1979 og 1980, etter låntakersektor og nominell rentesats	42
5. Ihendehaverobligasjonsgjelden i utenlandsk valuta, etter låntakersektor og valutaslag. 31. desember 1979 og 1980. Mill.kr	44
6. Emisjoner av ihendehaverobligasjoner i utenlandsk valuta i 1979 og 1980, etter låntakersektor og valutaslag. Mill.kr	44
7. Ihendehaverobligasjoner i norske kroner. Emisjoner etter låntakersektor. Månedstall. 1979 - 1980 og januar - mars 1981. Mill.kr	46
8. Ihendehaverobligasjoner. Kurs, øyeblikkelig rente og effektiv rente på utvalgte statsobligasjoner. 1979 - 1980 og januar - april 1981	47
9. Ihendehaverobligasjonsgjelden i 1978 og 1979, etter eiersektor og låntakersektor. Pålydende verdi. Mill.kr	48

Aksjemarkedet

10. Emisjoner og nedskrivninger av aksjer, etter utstedersektor. 1974 - 1980. Beløp i mill. kr	50
11. Emisjoner og nedskrivninger av aksjer, etter utstedersektor og -næring. 1980. Beløp i mill.kr	51
12. Aksjer. Kursindeks. 1979 - 1980 og januar - april 1981. 1. januar 1972 = 100	54
13. Aksjekapitalen i 1978 og 1979, etter eiersektor og utstedersektor. Pålydende verdi. Mill.kr	56

Lånemarkedet

14. Utlån fra finansinstitusjoner og utlandet, etter långiversektor og låntakersektor. 31. desember 1978 - 1980. Mill.kr	59
15. Utlån fra finansinstitusjoner og utlandet til foretak og personlig næringsdrivende, etter långiversektor og låntakernæring. 31. desember 1978 - 1980. Mill.kr	63

Avbetalingshandelen

16. Kreditter knyttet til diskonterte avbetalingskontrakter, etter vareslag og etter långiversektor. 1979 og 1980. Mill.kr	67
--	----

Åpnede konkurser og akkordforhandlinger mv.

17. Åpnede konkurser og akkordforhandlinger. 1979 - 1980 og januar - mars 1981	68
18. Åpnede konkurser etter kvartal. Fylke. 1979 - 1980 og 1. kvartal 1981	68
19. Åpnede konkurser og akkordforhandlinger etter næring. Tinglyste utleggsforretninger. 1976 - 1980	69

INDEX OF FIGURES

	Page
1. Supply of capital to enterprises, municipalities and private persons. 1970 - 1980. Million kroner	23
2. Bearer bond debt. 1970 - 1980. Million kroner	24
3. Issues of bearer bonds. 1970 - 1980. Million kroner	25
4. Issues of shares. 1970 - 1980. Million kroner	26
5. Bankruptcy proceedings and compositions. 1965 - 1980	27

INDEX OF TABLES

Supply of Capital

1. Supply of capital to enterprises, municipalities and private persons. 1975 - 1980. Million kroner	28
--	----

The Bearer Bond Market

2. Bearer bond debt. 31. December 1978, 1979 and 1980 and gross changes in 1979 and 1980. Million kroner	29
3. Bearer bond debt, by borrower sector and nominal rate of interest. 31 December 1979 and 1980	38
4. Issues of bearer bonds in 1979 and 1980, by borrower sector and nominal rate of interest .	42
5. Bearer bond debt in foreign currency, by borrower sector and currency. 31 December 1979 and 1980. Million kroner	44
6. Bearer bond issues in foreign currency in 1979 and 1980, by borrower sector and currency. Million kroner	44
7. Bearer bonds in Norwegian kroner. Issues by borrower sector. Monthly data. 1979 - 1980 and January - March 1981. Million kroner	46
8. Bearer bonds. Market rate, current yield and effective yield of selected government bonds. 1979 - 1980 and January - April 1981	47
9. Bearer bond debt in 1978 and 1979, by owner sector and borrower sector. Nominal value. Million kroner	48

The Share Market

10. Issues and depreciations of shares, by issuer sector. 1974 - 1980. Amounts in million kroner	50
11. Issues and depreciations of shares, by issuer sector and industry. 1980. Amounts in million kroner	51
12. Shares. Index of share prices. 1979 - 1980 and January - April 1981. 1 January 1972 = 100	54
13. Share capital 1978 and 1979, by owner sector and issuer sector. Nominal value. Million kroner	56

The Loan Market

14. Loans from financial institutions and foreign countries, by lender sector and borrower sector. 31 December 1978 - 1980. Million kroner	59
15. Loans from financial institutions and foreign countries to enterprises and self-employed, by lender sector and borrower industry. 31 December 1978 - 1980. Million kroner	63

Hire Purchase Contracts

16. Loans for hire purchase contracts, by category of goods and by lender sector. 1979 and 1980. Million kroner	67
---	----

Bankruptcy Proceedings and Compositions

17. Bankruptcy proceedings and compositions. 1979 - 1980 and January - March 1981	68
18. Bankruptcy proceedings by quarter. County. 1979 - 1980 and 1st quarter. 1981	68
19. Bankruptcy proceedings and compositions by industry. Foreclosures. 1976 - 1980	69

1. KREDITTMARKEDSTATISTIKKENS PUBLISERINGSPROGRAM

Under fellestittelen "Kredittmarkedstatistikk" publiseres årlige NOS-publikasjoner med følgende undertitler:

1. Private og offentlige banker
2. Private kredittforetak og finansieringsselskaper
3. Livs- og skadeforsikringsselskaper mv.
4. Fordringer og gjeld overfor utlandet
5. Finansielle sektorbalanser
6. Lån, obligasjoner, aksjer mv.

2. FORMÅL OG OMFANG

Formålet med denne publikasjonen er å gi en oversikt over obligasjonsmarkedet, aksjemarkedet og lånemarkedet. Dessuten er det tatt med en del tabeller over antall åpne konkurser og akkordforhandlinger.

Av endringer i forhold til foregående utgave kan nevnes at tabellene over utlån etter långiversektor og låntakersektor, respektive låntakernæring, i denne utgave bare omfatter långiversektorene Finansinstitusjoner og Utlandet. Årsaken er at det ikke har vært mulig å å jourføre tallene for den offentlige sektor innen rimelig tid.

3. OPPLEGG OG GJENNOMFØRING

3.1. Kapitaltilførsel til foretak, kommuner og privatpersoner (figur 1 og tabell 1)

Tabellen gir tall for den samlede kapitaltilførsel til private og offentlige foretak, kommuneforvaltningen og husholdninger (personlig næringsdrivende og lønnstakere). Tallene for kapitaltilførsel fra utlandet gjelder netto opplåning ifølge utenriksregnskapets kapitalregnskap. Posten "Andre" omfatter også eventuelle statistiske feil. Tallene for innenlandske utlån er hentet fra regnskapsoppgaver fra de enkelte finansinstitusjoner og er før eventuelle avskrivninger. Under Private finansieringsselskaper er finansiell leasing (leiefinansiering) tatt med f.o.m. 1978. I tallene for emisjoner av ihendehaverobligasjoner innenlands er avdrag trukket fra. Emisjoner av aksjer omfatter ikke fondsemisjoner.

3.2. Obligasjonsmarkedet (figurene 2-3 og tabellene 2-9)

Statistikken over ihendehaverobligasjoner bygger dels på månedlige oppgaver over nyemisjoner av ihendehaverobligasjoner og dels på oppgaver fra obligasjonsutstederne over avdragsplan og over gjeldens størrelse ved utgangen av året. Tallene for obligasjonsgjelden omfatter også oppkjøpte egne obligasjoner som ikke er makulert.

I 1979 ble obligasjonsstatistikken lagt om. I samarbeid med Bankinspeksjonen og Norges Bank opprettet Byrået et register for ihendehaverobligasjoner. Registeret blir holdt å jour. Formålet med registeret er dels å effektivisere arbeidet med obligasjonsstatistikken og dels å redusere arbeidet for oppgavegiverne. Opprettelsen av det nye registeret har også medført en forbedring i kvaliteten av statistikken. Obligasjonsgjelden i utenlandsk valuta er regnet etter valutakurser ved utgangen av vedkommende år, mens emisjoner og avdrag i utenlandsk valuta er omregnet etter gjennomsnittlige valutakurser i de enkelte måneder. I tabell 2 er det også tatt med tall som viser endringer i obligasjonsgjelden som følge av valutakursendringer i løpet av året.

Tabell 9 viser ihendehaverobligasjonsgjelden i 1978 og 1979 etter eiersektor og låntakersektor til pålydende verdi. Den bygger på tabellene 3 og 5 i den årlige publikasjon "Kredittmarkedstatistikk. Finansielle sektorbalanser 1974 - 1979". Tallene i denne tabellen er basert på et system med avstemte finansielle balanser for alle sektorer og forelå ferdig i maskinell oppstilling sommeren 1980. Enkelte

av tallene for obligasjonsgjelden kan derfor avvike litt fra tilsvarende tall i tabellene foran. Når det gjelder prinsippene for oppstilling av de finansielle sektorbalansene, viser vi til tekstavsnittet i den publikasjon som er nevnt foran.

3.3. Aksjemarkedet (figur 4 og tabellene 10-13)

Tabellene 10 og 11 bygger på oppgaver i Norsk lysingsblad. Grupperingen på næring av aksjeemisjoner og kapitalnedskrivninger er basert på Byråets bedrifts- og foretaksregister.

Tallene for kursindekser i tabell 12 er tatt fra Oslo Børs' kursliste A og gjelder pr. 15. eller nærreste dato i måneden.

Tabell 13 viser aksjekapitalen i 1978 og 1979 gruppert etter eiersektorer og etter utstedersektorer, vurdert til pålydende verdi. Tallene er tatt fra tabellene 3 og 5 i Byråets publikasjon "Kredittmarkedstatistikk. Finansielle sektorbalanser 1974 - 1979". Denne publikasjonen er basert på et system med avstemte finansielle balanser for alle sektorer. Aksjekapitalen for Andre norske sektorer er beregnet på grunnlag av tall fra Bedriftstelingen 1974 og på årlige oppgaver over aksjeemisjoner og kapitalnedskrivninger. En slik beregning gir en viss grad av usikkerhet, som er større jo lenger tid som er gått siden siste bedriftstelling. Tallene for Andre norske sektorer og for den totale aksjekapital må derfor brukes med varsomhet. Når det gjelder prinsippene for de avstemte finansielle sektorbalansene, viser vi ellers til tekstavsnittet i vedkommende publikasjon.

3.4. Lånemarkedet (tabellene 14 og 15)

Tabell 14 gir tall for utlån fra finansinstitusjoner og fra utlandet, gruppert etter låntakersektorer. Tilsvarende utlånstall for de offentlige sektorer forelå ikke på det tidspunkt da denne utgave av publikasjonen var ferdig i manuskript. Tallene for finansinstitusjonene bygger på særskilte skjemaer hentet inn fra enkelte institusjoner. For långiversektoren Utlandet er tallene basert på de årlige oppgaver til finanstellingene (oppgaver over fordringer og gjeld overfor utlandet).

Grupperingen på låntakersektorer i tabell 14 kan avvike noe fra tilsvarende tall i de finansielle sektorbalanser. Dette kan dels skyldes at de finansielle sektorbalansene gir tall som er avstemt på fordrings- og gjeldssiden for alle sektorer og dels at de to statistikker er avsluttet på forskjellige tidspunkter.

Tabell 14 gir for enkelte av långiversektorene mer detaljert oppdeling av hovedsektoren "Andre innenlandske sektorer" enn i de finansielle sektorbalansene. Enkelte oppgavegivere har imidlertid hatt vansker med å skille ut gruppene "Lønnstakere o.l." og "Personlig næringsdrivende". Disse tallene blir derfor gitt med et visst forbehold. Posten "Andre private sektorer" er en "sekkepost" som egentlig skulle vært fordelt på de andre poster under pkt. C.

Tabell 15 gir tall for utlån fra finansinstitusjoner og utlandet til statlige og private foretak og personlig næringsdrivende, gruppert etter långiversektor og etter låntakernæring. Tilsvarende utlånstall for de offentlige sektorene forelå ikke på det tidspunkt da denne utgave av publikasjonen var ferdig i manuskript. For finansinstitusjonene bygger tallene på særskilte oppgaver fra de enkelte långiversektorer, mens tallene for Utlandet er hentet fra finanstillingen (oppgaver over fordringer og gjeld overfor utlandet).

I tabellene 14 og 15 omfatter utlånene fra de private finansieringsselskapene også finansiell leasing (leiefinansiering). Utlånene fra finansieringsselskapene er ført netto, dvs. etter fradrag av tidsavgrensede porter (kapitaliserte, ikke opptjente renter) og gjeld til utlånskunder (margintrekk mv.). Valutalån etter lisens (utbetalt f.o.m. 1. juli 1978) er ikke tatt med i tabellene 14 og 15. Når det gjelder tabell 15, gjør en spesielt oppmerksom på at posten "Kraft- og vannforsyning" ikke omfatter kommunale kraft- og vannverk. Lån til slike institusjoner er tatt med i sektoren "Kommuneforvaltningen inkl. kommuneforetak".

3.5. Avbetalingshandelen (tabell 16)

Tabell 16 bygger på kvartalsvise oppgaver fra banker og private finansieringsselskaper og omfatter bare avbetalingskontrakter som er diskontert (evt. rediskontert) i disse finansinstitusjonene.

3.6. Åpnede konkurser og akkordforhandlinger mv. (figur 5 og tabellene 17-19)

Tallene for åpnede konkurser og akkordforhandlinger bygger på oppgaver i Norsk lysingsblad. Grupperingen etter næring i tabell 19 bygger på Byråets bedrifts- og foretaksregister. Tabell 19 gir også tall for tinglyste utleggsforretninger (pantesikkerhet som gis kreditor i debtors aktiva på grunnlag av rettskraftig tvangsgrunnlag). Disse oppgavene er hentet fra Creditreform.

4. BEGREP OG KJENNEMERKER

Nedenfor er det gitt en summarisk oversikt over grupperingen på institusjonelle sektorer, på næringer og på finansobjekter i kredittmarkedstatistikken.

4.1. Grupperingen etter institusjonelle sektorer

Som statistisk enhet er i prinsippet brukt den regnskapsførende enhet som har en selvstendig finansforvaltning. Det vil i de fleste tilfelle si den juridiske enhet eller foretaket. Ved å føre sammen enheter med ensartede funksjoner kommer en fram til ensartede grupper eller sektorer som, ut fra analysemessige synspunkter, kan betraktes som nye enheter. Med enkelte avvik har en fulgt den internasjonale standard for institusjonell klassifikasjon som er anbefalt av FN.

Den følgende oversikt viser hvordan sektorsystemet som er brukt i denne publikasjonen, er bygd opp og hvorledes de enkelte hovedsektorer, sektorer og undersektorer er definert.

Hovedsektor	Sektor	Undersektor	Merknader til sektoravgrænsingen	
A. Offentlig forvaltning ¹⁾	1. Statskassen		Statens balansekonto	
	2. Andre statsregnskap	1. Forskotts- og depositakonti		
		2. Konstruert sektor		Hjelpesektor for føring av korntrygd, overskott i Norsk Tipping A/S og stempelavgift på radiomateriell under én forvaltningssektor
		3. Finansdepartementets fond		Fond som er tatt inn i den årlige Stortingsmelding om offentlig fond m.m. og som også omfatter Kirke- og undervisningsdepartementets fond. Distriktenes utbyggingsfond er tatt med under statsbanker
		4. Prisreguleringsfondene		Reguleringsfondene etter prisloven, Prisreguleringsfondet for sild, Kraftfôrfondet og Omsetningsrådet
		5. Arbeidsløysetrygdens tiltaksfond for fylkene		
		6. Statens pensjonskasser mv.		Pensjonsordninger forvaltet av Statens pensjonskasse og Statsbanenes hjelpekasse
	3. Trygdeforvaltningen	1. Folketrygden mv.		Folketrygden (unntatt Folketrygdfondet), barnetrygden, krigspensjoneringen for militærpersoner, pensjonstrygden for fiskere, pensjonstrygden for skogsarbeidere
		2. Folketrygdfondet		Den del av folketrygdens midler som holdes tilbake i Rikstrygdeverket i likviditetsøyemed, er tatt med i gruppen ovenfor
		3. Pensjonstrygden for sjømenn		
	4. Kommuneforvaltningen inkl. kommuneforetak			By-, herreds- og fylkeskommuner og kommunale lånefond. Kommunale bedrifter med og uten særregnskap, f.eks. komm. elektrisitetsverk, buss-, sporveis- og båt-drift. Omfatter også felleskommunale foretak, kommunale aksjeselskaper og havnekasser
	5. Sektor for skatteinnkreving			Hjelpesektor som registrerer differansen mellom påløpte og inntektsførte direkte og indirekte skatter, trygde- og pensjonspremier, og differansen mellom påløpte og utgiftsførte subsidier

1) Undergruppen Statsforvaltningen omfatter sektorene A1 Statskassen, A2 Andre statsregnskap og A5 Sektor for skatteinnkreving.

Hovedsektor	Sektor	Undersektor	Merknader til sektoravgrænsingen	
B. Finans- insti- tusjoner	1. Norges Bank			
	2. Postgiro og Postsparebanken	1. Postgiro 2. Norges Postsparebank		
	3. Forretnings- og sparebanker	1. Forretningsbanker		
		2. Sparebanker		
	4. Statsbanker ¹⁾		Den Norske Industribank A/S, Den Norske Stats Husbank, Distriktenes utbyggingsfond, Norges Kommunalbank, Statens Fiskarbank, Statens Landbruksbank, Statens lånekasse for aviser, Statens lånekasse for utdanning	
	5. Andre kredittinstitusjoner	1. Private kredittforetak	Realkredittforetak	De Norske Bykredittforeninger, Den Norske Hypotekforening for 2den prioritets pantelån, Kredittforeningen for varehandelen, Norges Hypotekforening for Næringslivet, Landkreditt
			Skipsfinansieringsforetak	Norges Skibshypotekforening, Redernes Skibskredittforening, A/S Låneinstituttet for skipsbyggeriene, Norges Skibshypotek A/S, Norsk Skibs Hypotekbank A/S
			Andre private kredittforetak	A/S Forretningsbankenes Finansierings- og Eksportkreditinstitutt (Eksportfinans), A/S Næringskreditt, Sparebankenes Kredittselskap A/S
		2. Private finansierings-selskaper		Factoring-, leasing- og avbetalings-selskaper og andre finansinstitusjoner utenom banker, forsikrings-selskaper og kredittforeninger o.l. Rene holdingselskaper og såkalte investerings-selskaper er ikke med
	6. Forsikrings-selskaper mv.	1. Livsforsikrings-selskaper mv.	1. Livsforsikrings-selskaper	Livsforsikringsselskaper under Forsikringsrådets kontroll
			2. Private pensjonskasser og pensjonsfond	Private pensjonskasser og pensjonsfond under Forsikringsrådets kontroll. Omfattet i alt 130 kasser og ca. 590 fond pr. 31/12 1978
			3. Kommunale pensjonskasser og pensjonsfond	
			4. Pensjons- og stønadsordninger opprettet ved avtaler mellom næringslivets organisasjoner	Fellesordningen for Tariffestet Pensjon (FTP)
			2. Skadeforsikrings-selskaper	

1) A/S Låneinstituttet for strukturrasjonalisering (Strukturfinans) er f.o.m. 1/1 1978 gått inn i Den Norske Industribank A/S.

Hovedsektor	Sektor	Undersektor	Merknader til sektoravgrænsingen	
C. Andre innenlandske sektorer	1. Statsforetak	1. Statens forretningsdrift	Forvaltningsbedrifter med særregnskap som går inn i det trykte statsregnskap	
		2. Selvstendige statsforetak	Selskaper hvor staten sitter med minst 50 prosent av andels- eller aksjekapitalen	
	2. Andre norske sektorer (Restsektor)	1. Private ikke-personlige foretak	1. Private aksjeselskaper og andre private selskaper med begrenset ansvar	Omfatter bl.a. aksjeselskaper, andelslag og samvirkelag. Omfatter også utenlandske selskapers avdelinger og datterselskaper i Norge (inkl. kontinentalsokkelen)
			2. Private ikke-forretningsmessige <u>produsentorienterte</u> institusjoner	Omfatter bl.a. arbeidsgiverorganisasjoner, tekniske og økonomiske bransjeorganisasjoner og institusjoner til fremme av omsetning og andre næringsinteresser
		2. Personlige foretak	1. Private foretak med ubegrenset ansvar	Ansvarlige selskaper, kommandittselskaper, sameier, partrederier o.l.
			2. Private ikke-forretningsmessige <u>konsumentorienterte</u> institusjoner	Omfatter bl.a. arbeidstakerorganisasjoner og yrkessammenslutninger. Videre trossamfunn (utenom statskirken), religiøse foreninger, misjonsforeninger og annen religiøs virksomhet, politiske partier og organisasjoner til fremme av ideologiske og kulturelle formål (f.eks. sanitetsforeninger, idrettslag o.l), gravsteder, dødsbo og legater uansett om de administreres av private eller offentlige institusjoner
	3. Personlig næringsdrivende		Husholdninger hvor minst 50 prosent av hovedpersonenes inntekt kommer fra et enkeltpersonforetak (foretak med bare én eier)	
	4. Lønnstakere o.l.		Husholdninger hvor minst 50 prosent av hovedpersonens inntekt kommer fra lønnsinntekt. Omfatter dessuten formuesinntektstakere, pensjons- og trygdeinntektstakere, skoleelever og studenter med egne husholdninger	
	5. Andre private sektorer		Omfatter institusjoner som det i finansstatistikken ikke har vært mulig å gruppere under andre sektorer.	
	D. Utlandet			Som utenlandsk regnes enhver person som har fast bopel utenfor Norge (uansett statsborgerskap), og enhver virksomhet (også datterselskaper av norske virksomheter) som ligger utenfor Norge. Personer med utenlandsk statsborgerskap, som er fast bosatt i Norge, og datterselskaper i Norge av utenlandske virksomheter regnes derimot som norske, Den norske andelen av SAS (2/7) er i prinsippet regnet som norsk foretak

4.2. Næringsgrupperingen

I noen av tabellene er enkelte finansobjekter gruppert etter næring. Næringsgrupperingen er foretatt for sektorene C.1 og C.2.1-3 (statlige og private foretak). Foretak som driver virksomhet i flere næringer, blir gruppert etter den virksomhet som gir størst bearbeidingsverdi eller bruttofor-tjeneste. Grupperingen bygger på Statistisk Sentralbyrås Standard for næringsgruppering som er utarbeidd på grunnlag av FN's internasjonale grupperingsstandard ISIC.

Interesserte, som ønsker nærmere opplysninger om de enkelte næringsgruppers innhold, vises til Statistisk Sentralbyrås Håndbøker nr. 9 "Standard for næringsgruppering". Nedenfor følger en oversikt over næringsgrupperingen (publiseringsstandard) som nyttes i kredittmarkedstatistikken. I rubrikken til høyre er det gitt en oversikt over sammenhengen med "Standard for næringsgruppering".

Næringsgruppering i kredittmarkedstatistikken		Næringskode ifølge SN ¹⁾
01. Jordbruk og skogbruk		11+12
02. Fiske og fangst		13
03. Bergverksdrift	1. Utvinning av råolje og naturgass	22
	2. Annen bergverksdrift	21, 23-29
04. Produksjon av næringsmidler, drikkevarer og tobakksvarer		31
05. Produksjon av tekstilvarer, bekledningsvarer, lær og lærvarer		32
06. Produksjon av trevarer		33
07. Treforedling		341
08. Grafisk produksjon og forlagsvirksomhet		342
09. Produksjon av kjemiske produkter, mineralolje-, kull-, gummi- og plastprodukter		35
10. Produksjon av mineralske produkter		36
11. Produksjon av metaller		37
12. Bygging av fartøyer		3841
13. Produksjon av verkstedprodukter (ekskl. bygging av fartøyer)	1. Produksjon av oljerigger mv.	38241
	2. Produksjon av andre verkstedprodukter	38÷3841 ÷38241
14. Industriproduksjon ellers		39
15. Kraft- og vannforsyning		41+42
16. Bygge- og anleggsvirksomhet	1. Oljeboring på kontraktbasis	5023
	2. Annen bygge- og anleggsvirksomhet	50÷5023

Næringsgruppering i kredittmarkedstatistikken (forts.)		Næringskode ifølge SN ¹⁾ (forts.)
17. Varehandel	1. Engros-handel med råolje og naturgass	61215
	2. Detalj-, agentur- og annen engros-handel	61+62÷61215
18. Hotell- og restaurantdrift		63
19. Utenriks sjøfart		7121
20. Transport, lagring, post og telekommunikasjoner (ekskl. utenriks sjøfart)	1. Drift av rørledninger	7115
	2. Annen transport og lagring	71+7115 +7121
	3. Post og telekommunikasjoner	7201+7202
21. Finansiering, eienomsdrift og tjenesteyting til næringslivet	1. Investerings- og holdings- og holding- selskaper ²⁾ mv.	8102+8103+8201+8202 (ekskl. finansinstitusjoner)
	2. Utleie av boligbygg og av andre bygg	831
	3. Forretningsmessig tjenesteyting	832+833
22. Sosial og personlig tjenesteyting		92-96 (ekskl. offentlig forvaltningsvirksomhet)

1) Statistisk Sentralbyrås "Standard for næringsgruppering". 2) Investerings- og holdingselskaper som har administrativ tilknytning til det foretak som de eier aksjer i, skal grupperes under vedkommende foretaks næring.

4.3. Grupperingen av finansobjekter

De finansobjekter (aktiva- og passivaposter) en finner i balansen for de ulike regnskapsførende enheter, kan være svært uensartet. For å kunne stille opp oversiktlige og sammenliknbare balanser for de ulike sektorer, har en slått sammen ensartede aktiva- og passivaposter i et begrenset antall objektgrupper. Denne gruppering følger stort sett en standard for nasjonalregnskapsoppstillinger tilrådd av FN (A System of National Accounts (SNA), United Nations, 1968). Av større avvik fra denne standard kan nevnes at vekslers er tatt med under utlån (lån) i kredittmarkedstatistikken, mens de er skilt ut som en egen objektgruppe i den internasjonale standard.

Av oversikten nedenfor går det fram hvilke finansobjekter som er skilt ut i kredittmarkedstatistikken og hvorledes disse er definert.

Objekt	Objektbeskrivelse
II. Sedler og skillemynt	Norske og utenlandske sedler og skillemynter
III. Bankinnskott	Innskott i norske og utenlandske forretnings- og sparebanker, i Norges Bank, i Norges Postsparebank og på postgiro.
IV. Statskasseveksler, markedspapirer	Kortsiktige vekslers utstedt av Den norske stat eller fremmede stater, f.eks. Treasury Bills og US-Certificates. F.o.m. 1978 omfatter objektet også markedspapirer utstedt av Norges Bank.
V. Ihendehaverobligasjoner/Ihendehaverobligasjonslån	Norske partialobligasjoner utstedt til ihendehaveren med hjemmel i lov av 25. juni 1965. Jfr. også Norges Banks rundskriv nr. 3 av 26. januar 1981. Omfatter også norske ihendehaverobligasjoner i utenlandsk valuta og utenlandske ihendehaverobligasjoner.
VI. Aksjer/Aksjekapital	Norske og utenlandske aksjer og andeler (inkl. preferanseaksjer).
VII. Utlån/Lån	Alle låneformer som ikke er knyttet til ihendehaverobligasjoner, f.eks. vekslers, kassekreditt, byggelån, pantobligasjonslån, vekselobligasjonslån, vanlige gjeldsbrevlån, grunnkjøpsobligasjoner og ansvarlig lånekapital. Vekslers som en bank har rediskontert i andre finansinstitusjoner, tas ikke med av vedkommende bank. Posten omfatter også factoring, leiefinansiering (finansiell leasing), utlån mot diskontering av avbetalingskontrakter og dessuten eventuelle tilgodehavender i Postsparebanken og i statsbanker fra andre banker, f.eks. pga. overtrekk.
VIII. Forsikringskrav/Forsikringsforpliktelseser	Forsikringsmessige fond og avsetninger i livsforsikringselskaper og den samlede kapital i de kommunale og private pensjonsinnretninger og i FTP.
IX. Kapitalinnskott	Langsiktige investeringer av ansvarlig kapital i andre former enn lånekapital og aksjekapital, f.eks. statens faste kapital i statsforetak, statens grunnfondsinnskott i statsbankene og kapital i internasjonale finansinstitusjoner.
X. Andre fordringer/Annen gjeld	Varekreditter og alle finansielle balanseposter (dvs. poster som har motposter i balansen for andre økonomiske enheter) som ikke naturlig hører inn under objektene II-IX foran.

5. NOEN HOVEDRESULTATER

1) Ihendehaverobligasjoner

Den samlede ihendehaverobligasjonsgjeld økte i løpet av 1980 med 9 075 mill.kr til 141 859 mill.kr ved utgangen av året. Den innenlandske obligasjonsgjelden steg med 10 599 mill.kr, mens gjelden i utenlandsk valuta ble redusert med 1 524 mill.kr.

I 1980 ble det emittert nye obligasjoner for 22 480 mill.kr. Av dette gjaldt 6 749 mill.kr statsforvaltningen. Emisjonene i norske kroner utgjorde ialt 18 181 mill.kr og i utenlandsk valuta 4 299 mill.kr.

Den gjennomsnittlige nominelle rente for nyemitterte ihendehaverobligasjoner i norske kroner utgjorde i 1980 10,04 prosent mot 8,48 prosent i 1979. For lån opptatt i utenlandsk valuta var den gjennomsnittlige rente 8,00 prosent i 1980, mot 7,22 prosent året før.

2) Utlån

I løpet av 1980 økte finansinstitusjonene sine utlån til foretak, kommuner og privatpersoner med 23 168 mill.kr til 230 525 mill.kr ved utgangen av 1980. I 1979 var det en stigning i utlånene på 23 958 mill.kr. Av de utestående lån pr. 31/12 1980 falt 105 605 mill.kr på lønnstakere o.l., 31 644 mill.kr på industri, 16 961 mill.kr på varehandel og 4 769 mill.kr på utenriks sjøfart.

1. THE PUBLISHING PROGRAMME OF THE CREDIT MARKET STATISTICS

Under the main title Credit Market Statistics specialized annual publications in the series NOS are issued under the following subtitles:

1. Private and Public Banks
2. Private Credit Enterprises and Private Financial Companies
3. Life and Non-Life Insurance Companies etc.
4. Foreign Assets and Liabilities
5. Financial Sector Balance Sheets
6. Loans, Bonds, Shares etc.

2. PURPOSE AND COVERAGE

The purpose of the statistics included in this publication is to give a survey of the bond market, the share market and the loan market. In addition some tables on bankruptcy proceedings and compositions are included.

In this edition the tables showing loans by lender sector and borrower sector, respectively borrower industry, include only the lender sectors Financial Institutions and Foreign Countries. This is due to the fact that the public sector figures were not available by the time when the manuscript was finished.

3. SURVEY DESIGN

3.1. Supply of capital to enterprises, municipalities and private persons (figure 1 and table 1)

This table includes figures on supply of capital to private and public enterprises, the local government and households (self-employed and wage earners). Foreign supply of capital includes net loans according to the balance of payments, capital account. Domestic loans are based on special reports from the financial institutions. From 1978 financial leasing is included. In the item "Domestic issues of bearer bonds" repayments are deducted and "Issues of Shares" is given excluding issues from funds.

3.2. The bearer bond market (figures 2-3 and tables 2-9)

The statistics on bearer bonds is based partly on monthly reports on issues of new bearer bonds and partly on reports on repayments and on the magnitude of the bond debt, given by the issuers.

In 1979 the bearer bond statistics was reorganized. In co-operation with the Bank Inspectorate and the Bank of Norway, the Central Bureau of Statistics has established a central register on bearer bonds. The purpose of the register is to increase the efficiency of the statistics and to reduce the work of the reporting institutions. The quality of the statistics has also been improved. The bearer bond debt in foreign currency is converted into Norwegian kroner by rates of exchange at the end of the respective months. Table 2 also specifies debt changes caused by altered rates of exchange during the year.

Table 9 presents the bearer bond debt in 1978 and 1979 at nominal value grouped by owner sector and by borrower sector. This table is based on the tables 3 and 5 in the annual publication "Credit Market Statistics, Financial Sector Balance Sheets 1974 - 1979", which was finished in 1980. Some of the figures in table 9 may therefore deviate somewhat from corresponding figures in other bearer bond debt tables. As to the principles of the financial balance sheets, reference is made to the publication mentioned above.

3.3. The share market (figure 4 and tables 10-13)

The tables 10 and 11 are based on information from Norsk lysingsblad. The grouping of share issues and capital depreciations is wholly based on the Bureau's Register of Establishments and Enterprises.

In table 12 the figures are based on special reports from the Stock Exchange of Oslo and refer to the 15th of the month.

Table 13 presents the share capital in 1978 and 1979 at nominal value grouped by owner sector and by issuer sector. The statistics is based on the tables 3 and 5 in "Credit Market Statistics, Financial Sector Balance Sheets 1974 - 1979". As to the principles of the financial balance sheets, reference is made to this publication. The share capital of "Other Norwegian sectors" is estimated by means of the Census of Establishments 1974 and annual statistics on issues of shares and capital depreciations. Accordingly, these figures should be used carefully.

3.4. The loan market (tables 14 and 15)

In table 14 loans given by financial institutions and by foreign countries are grouped by borrower sectors. Corresponding figures for loans given by the public sectors were not available at the moment when this manuscript was finished. The financial institution figures are based on special reports given by the institutions, while loans granted by foreign countries are built on annual reports on foreign assets and liabilities.

Some of the figures in table 14 may differ somewhat from corresponding figures in the financial sector balance sheets. This is partly caused by the fact that the financial sector balance sheets are reconciled to show the same figures on the asset and on the liability side, and partly by the fact that the two statistics are finished at different dates.

In the tables 14 and 15 loans granted by private financial companies also include financial leasing. Loans from these companies are net, i.e. excluding "time limit" items and "customers' assets". Foreign currency loans as per licence, granted after 1 July 1978, are not included. In table 15 the item "Electricity and water supply" does not include municipal water and power plants, as such loans are included in the sector "Local government incl. municipal enterprises".

3.5. Hire purchase contracts (table 16)

Table 16 is based on quarterly reports from banks and private financial companies. The statistics includes only hire purchase contracts discounted with such financial institutions.

3.6. Bankruptcy proceedings and compositions (figure 5 and tables 17-19)

The statistics on bankruptcy proceedings and compositions is based on information from Norsk lysingsblad. The grouping by industries is connected with the Register of Establishments and Enterprises of the Bureau. Table 19 also includes foreclosures, given by Creditreform.

4. TERMS AND VARIABLES

As summary survey of the grouping by institutional sector, industrial group and financial instrument in the credit market statistics is given below.

4.1. Grouping by institutional sectors

As statistical unit we principally refer to the book-keeping unit which has an independent financial management. In most cases this will be the juridical unit or the enterprise. By putting together units with similar functions we arrive at similar groups or sectors which from analytical points of view can be considered as new units. Except from some deviations, we have followed the general standard for industrial classification laid down for the national accounts.

The survey below shows how the sector system in the credit market statistics is structured.

- A. General government¹⁾
 - 1. The Treasury
 - 2. Other central government accounts
 - 3. Social security funds
 - 4. Local government incl. municipal enterprises
 - 5. Tax collectors
- B. Financial institutions
 - 1. Bank of Norway
 - 2. Post Giro and Post Office Savings Banks
 - 3. Commercial and savings banks
 - 4. State banks
 - 5. Other credit institutions
 - 6. Insurance companies etc.
- C. Other domestic sectors
 - 1. State enterprises
 - 2. Other Norwegian sectors
 - 2.1. Private non-personal companies
 - 2.2. Personal companies
 - 2.3. Self-employed
 - 2.4. Wage earners etc.
 - 2.5. Other private sectors (Residual)
- D. Foreign countries

4.2. Grouping by industries

In some of the tables some of the financial instruments are grouped by industry. The grouping by industry is done for the state and private enterprises. Enterprises who participate in more than one industry are grouped by the activity that gives the highest added production value or gross profit. The grouping is based on the Standard Industrial Classification of the Bureau, parallel to the UN's International Standard Industrial Classification (ISIC).

For further reference, see the Standard Industrial Classification, Manuals from the Central Bureau of Statistics no. 9. The survey below on the grouping by industry is employed in the credit market statistics. The column to the right shows the link to the Standard Industrial Classification.

1) The subgroup Central Government includes the sectors A1 The Treasury, A2 Other central government accounts and A5 Tax collections.

Industrial grouping in the credit market statistics		Classification code according to the SN ¹⁾	Industrial grouping in the credit market statistics (cont.)		Classification code according to the SN ¹⁾ (cont.)
01. Agriculture and forestry		11+12	14. Other manufacturing industries		39
02. Fishing, sealing and whaling		13	15. Electricity and water supply		41+42
03. Mining and quarrying	1. Crude petroleum and natural gas production	22	16. Construction	1. Oil well drilling on contractual terms	5023
	2. Other mining	21, 23 to 29		2. Other construction	50 less 5023
04. Manufacturing of food, beverages and tobacco		31	17. Wholesale and retail trade	1. Wholesaling of crude petroleum and natural gas	61215
05. Manufacturing of textiles, wearing apparel, leather and leather products		32		2. Retail trade, commission broking and other wholesaling	61+62 less 61215
06. Manufacturing of wood and wood products		33	18. Operation of hotels and restaurants		63
07. Manufacturing of paper and paper products		341	19. Ocean transport		7121
08. Printing, publishing and allied industries		342	20. Transport, storage and communication, excl. ocean transport	1. Operation of pipelines	7115
09. Manufacturing of chemicals, chemical petroleum, coal, rubber and plastic products		35		2. Other transport and storage	71 less 7115 and 7121
10. Manufacture of mineral products		36		3. Post and telecommunication services	7201+7202
11. Manufacture of basic metals		37	21. Financing, real estate and business services	1. Investment and holding companies etc. ²⁾	8102+8103+8201+8202 (excl. financial institutions)
12. Building of ships and boats		3841		2. Letting of residential and other buildings	831
13. Manufacturing of fabricated metal products, machinery and equipment	1. Manufacture of oil and gas well machinery etc.	38241		3. Business services	832+833
	2. Manufacturing of fabricated metal products, machinery and equipment, excl. manufacturing of oil and gas well machinery and building of ships and boats	38 less 3841 and 38241	22. Social and personal services		92 to 96 (excl. public management)

1) The Standard Industrial Classification of the Bureau. 2) Investment and holding companies having an administrative connection to the enterprise they hold shares in, are to be grouped under the industry of the enterprise in question.

4.3. Grouping of financial instruments

The financial instruments (assets and liabilities items) in the balance sheets of the various book-keeping units can be rather differing. To arrange clear and comparable balances for the various sectors, similar assets and liabilities items have been put together to a restricted number of instrument groups. The grouping is to a large extent in correspondence with the UN's A System of National Accounts (SNA). Among bigger deviations from this standard can be mentioned that bills are included under loans in the credit market statistics, but separated as a single instrument group in the international standard.

The survey below shows financial instruments which are separated in the credit market statistics, and how they are defined.

Instrument	Description
II. Notes and coins	Norwegian and foreign notes and coins
III. Bank deposits	Deposits with Norwegian and foreign commercial and savings banks, with Bank of Norway, Post Office Savings Bank and Post Giro
IV. Treasury bills, Money market papers	Short term bills issued by the Norwegian government or foreign governments, such as Treasury Bills and US-Certificates. Money market papers issued by the Bank of Norway.
V. Bearer bonds/Bearer bond loans	Norwegian debentures issued to the bearer, pursuant to act of 25 June 1965 and to circular no. 3 of 26 January 1981 from the Bank of Norway. Also including Norwegian bearer bonds in foreign currency and foreign bearer bonds.
VI. Shares/Share capital	Ordinary shares, preference shares and parts in partnership associations.
VII. Loans	All types of loans not bound to bearer bonds, e.g. bills, cash credit, building loans, mortgage loans, draft loans, bond loans, land purchase bonds and subordinate capital. Bills being rediscounted by bank in other financial institutions will not be entered by the banks in question. This term also includes factoring, financial leasing, loans against hire-purchase contracts and in addition outstanding accounts in the Post Office Savings Bank and in state banks from other banks, e.g. due to overdraft.
VIII. Insurance claims/Insurance debts	Insurance funds and appropriations in life insurance companies, and total capital in municipal and private pension institutions and in the Joint Pension under Collective Agreement (FTP)
IX. Capital investments	Long term investments of subordinate capital other than loan and share capital, f.ex. the Government's permanent capital in state enterprises, Government deposits in basic capital of state banks, and capital in international financial institutions.
X. Other claims/Other debts	Trade credits and all financial balance sheet items (i.e. items having counter-items in the balance sheet for other economic units) not naturally belonging to the instruments II-IX above

5. SOME MAIN RESULTS

5.1. Bearer bonds

In 1980 the total bearer bond debt increased with 9 075 million kroner to 141 859 million kroner at the end of 1980. The domestic part of the debt increased with 10 599 million kroner, while the foreign currency debt was reduced with 1 524 million kroner.

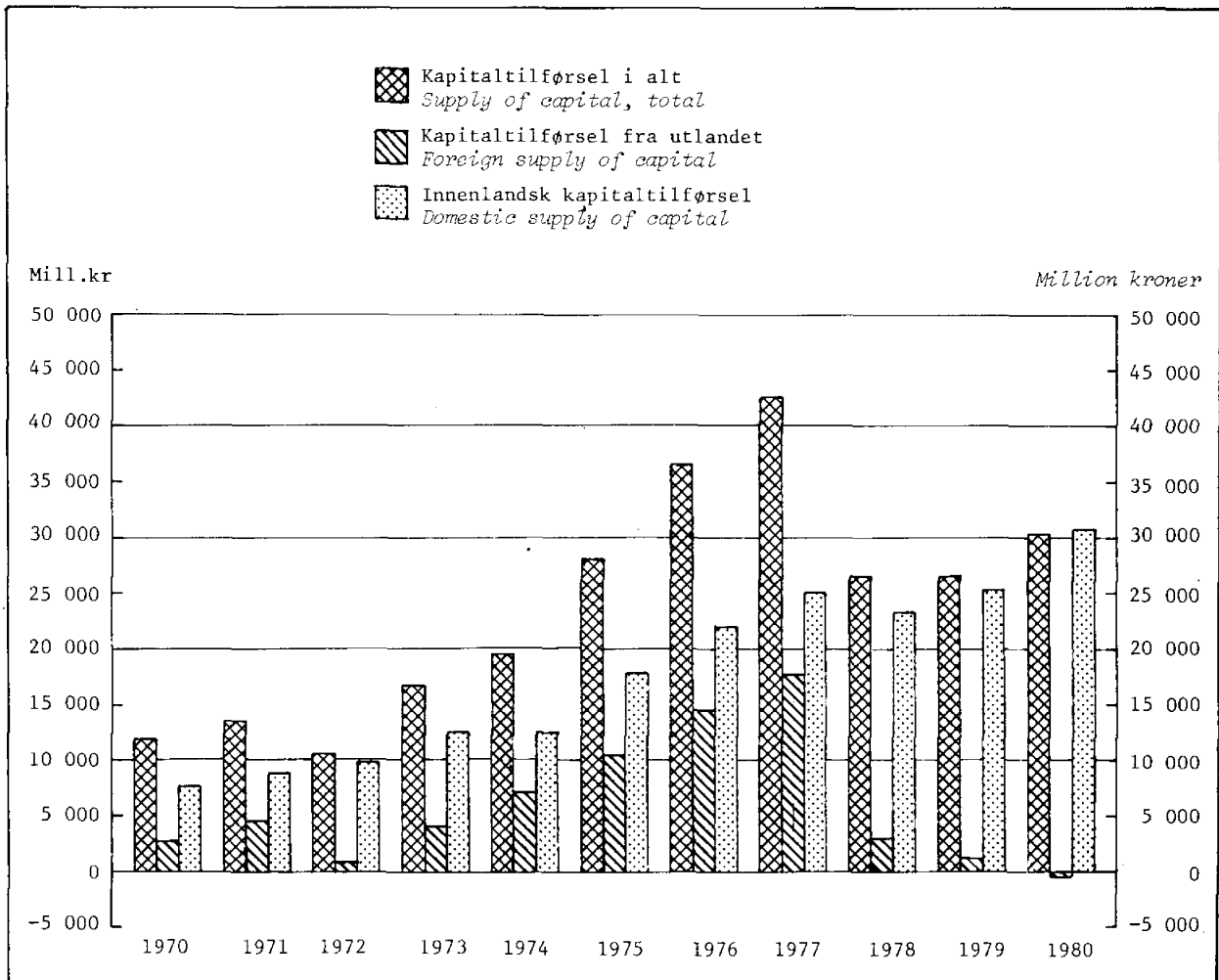
Issues of new bearer bonds amounted to 22 480 million kroner in 1980, of which 6 749 million kroner from the Central government. Domestic issues amounted to 18 181 million kroner and issues in foreign currency to 4 299 million kroner.

The average nominal rate of interest on domestic issues increased from 8.48 per cent in 1979 to 10.04 per cent in 1980, while the average rate of interest on foreign issues increased from 7.22 per cent to 8.00 per cent.

5.2. Loans

In 1980 loans from financial institutions to enterprises, municipalities and private persons increased with 23 168 million kroner to 230 525 million kroner at the end of 1980. In 1979 the increase in such loans amounted to 23 958 million kroner. Outstanding loans as at December 1980 to wage earners etc. amounted to 105 605 million kroner, to manufacturing 31 644 million kroner, to wholesale and retail trade 16 961 million kroner and to ocean transport 4 769 million kroner.

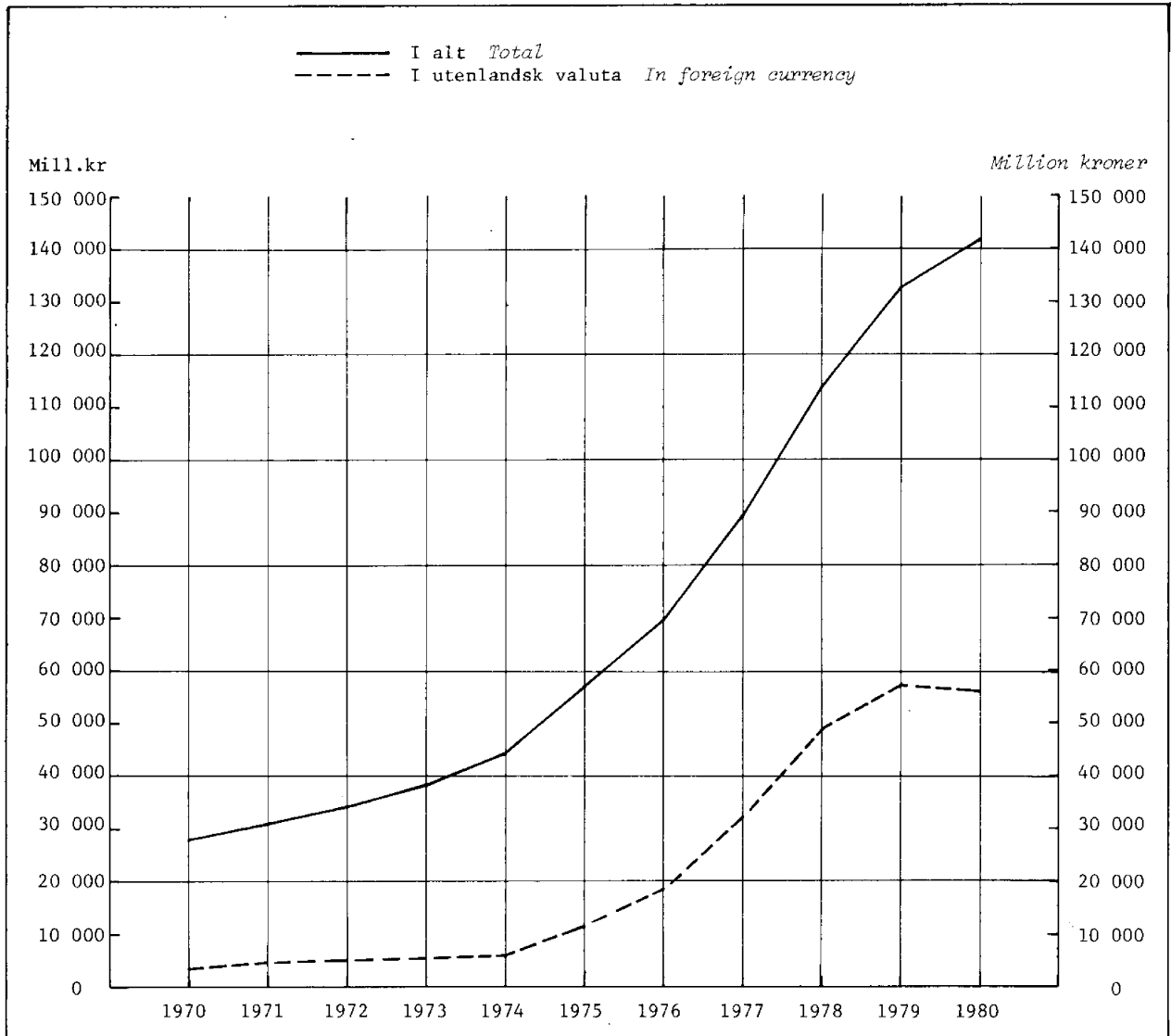
Figur 1. Kapitaltilførsel til foretak, kommuner og privatpersoner¹⁾. 1970 - 1980. Mill.kr
 Supply of capital to enterprises, municipalities and private persons¹⁾. 1970 - 1980.
 Million kroner



1) For nærmere detaljer, se tabell 1.

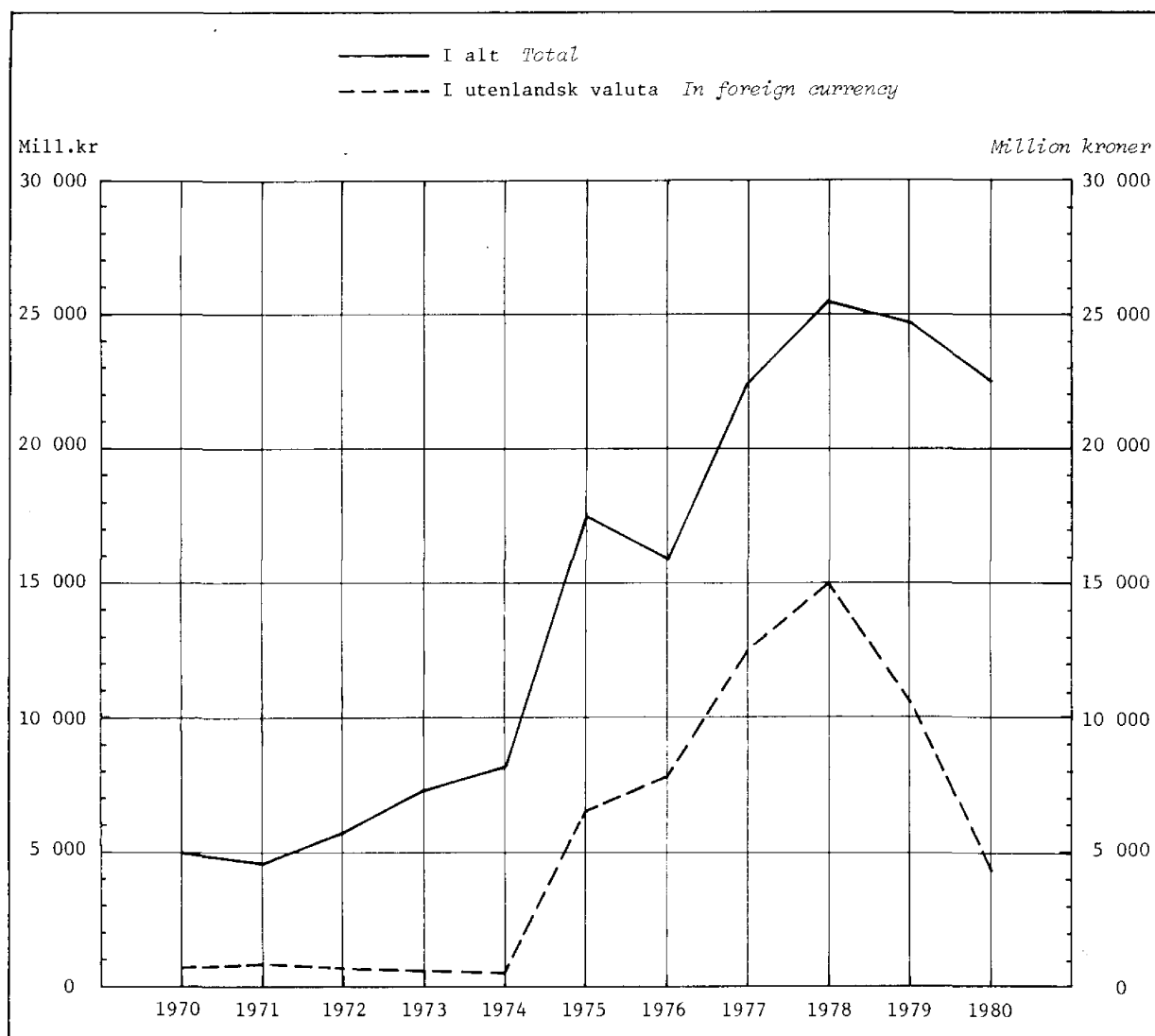
1) For further details, see table 1.

Figur 2. Ihendehaverobligasjonsgjelden¹⁾. 1970 - 1980. Mill.kr *Bearer bond debt*¹⁾. 1970 - 1980.
Million kroner



1) For nærmere detaljer, se tabell 2.
 1) For further details, see table 2.

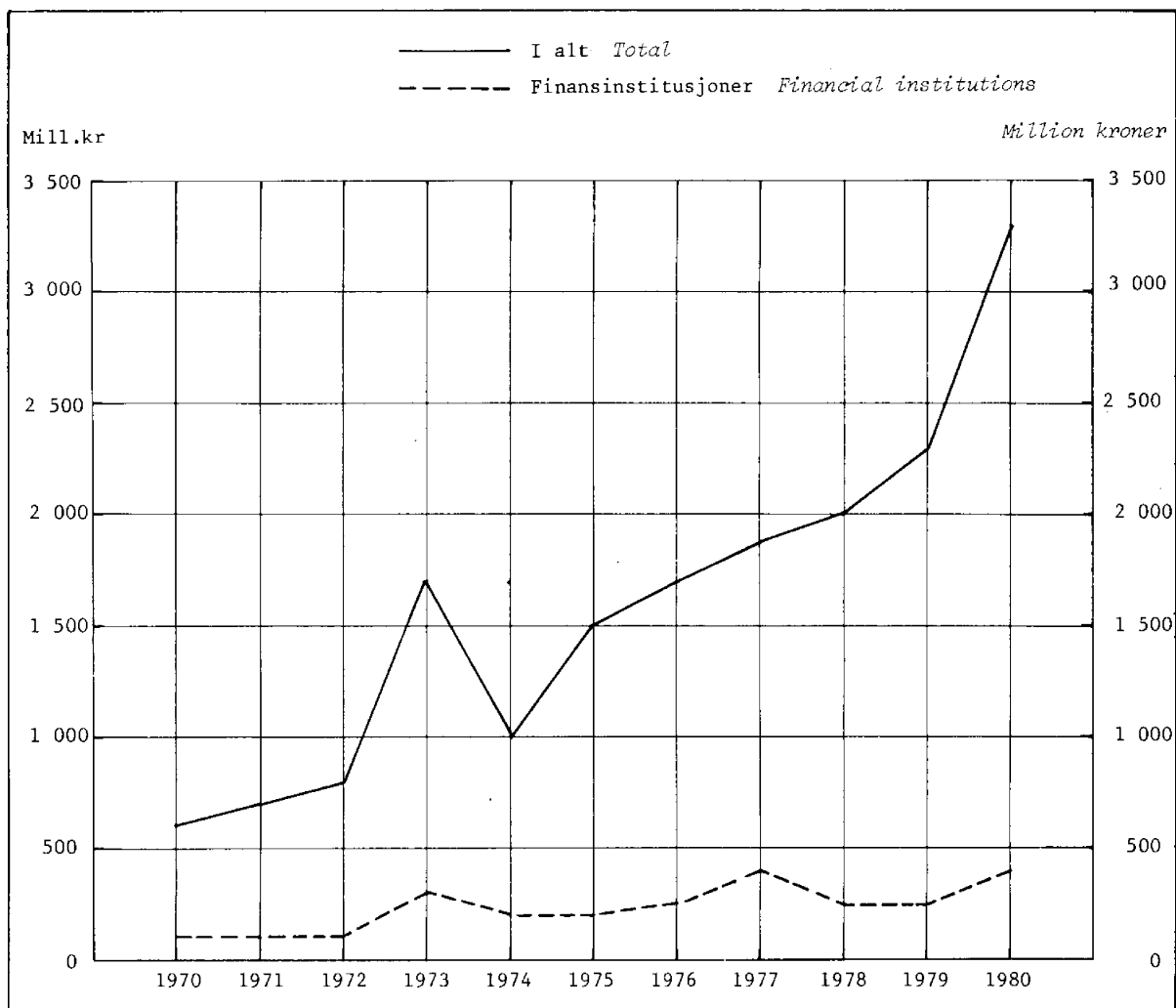
Figur 3. Emisjoner av ihendehaverobligasjoner¹⁾. 1970 - 1980. Mill.kr Issues of bearer bonds¹⁾.
1970 - 1980. Million kroner



1) For nærmere detaljer, se tabell 2.

1) For further details, see table 2.

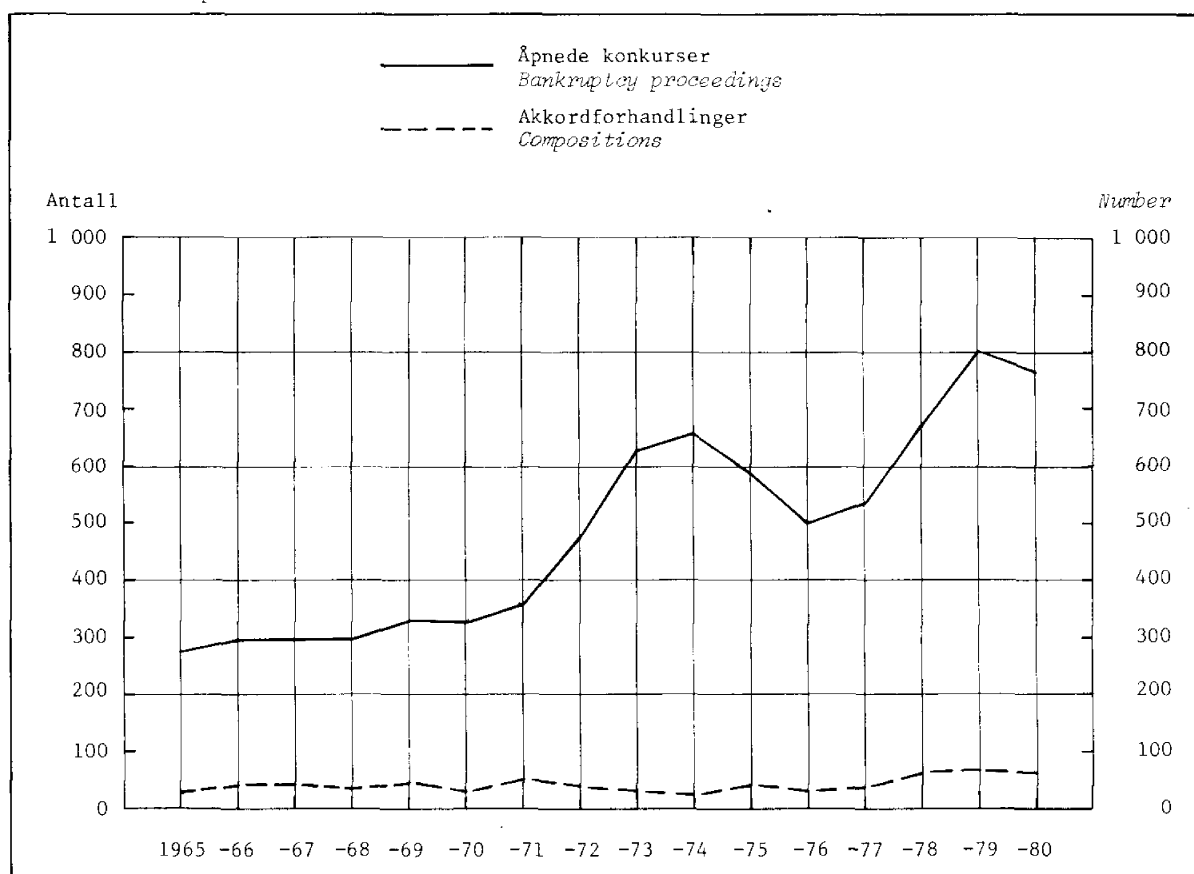
Figur 4. Emisjoner av aksjer¹⁾. 1970 - 1980. Mill.kr *Issues of shares*¹⁾. 1970 - 1980.
Million kroner



1) Emisjoner i nye og gamle selskaper. Inkl. fondsemisjoner. Kapitalnedskrivninger er trukket fra.

1) Issues in new and old companies. Incl. issues from funds. Depreciations of share capital are deducted.

Figur 5. Åpnede konkurser og akkordforhandlinger. 1965 - 1980 *Bankruptcy proceedings and compositions. 1965 - 1980*



Tabell 1. Kapitaltilførsel til foretak, kommuner og privatpersoner. 1975 - 1980. Mill.kr *Supply of capital to enterprises, municipalities and private persons. 1975 - 1980. Million kroner*

	1975	1976	1977	1978	1979	1980*
A. Kapitaltilførsel i alt <i>Supply of capital, total</i>	28 377	36 745	42 744	26 490	26 443	30 402
B. Kapitaltilførsel fra (til) utlandet ¹⁾ <i>Foreign supply of capital</i>	10 442	14 716	17 725	3 045	1 149	-508
Av dette til (fra) <i>of which to (from)</i>						
Skipsfart <i>Shipping</i>	2 233	4 479	4 400	-1 621	-701	-995
Oljevirkksomhet <i>Oil activity</i>	4 057	6 455	8 000	2 686	-2 128	-6 574
Andre ²⁾ <i>Others</i> ²⁾	4 152	3 782	5 325	1 980	3 978	7 061
C. Innenlandsk kapitaltilførsel i alt <i>Domestic supply of capital, total</i>	17 935	22 029	25 019	23 445	25 494	30 910
1. Utlån ³⁾ <i>Loans</i> ³⁾	15 635	19 862	23 519	22 235	23 958	23 168
Norges Bank <i>Bank of Norway</i>	15	-27	41	89	-18	13
Postsparebanken <i>Post Office Savings Bank</i>	262	282	458	362	377	162
Forretningsbanker <i>Commercial banks</i>	3 966	4 383	5 713	2 904	4 038	4 306
Sparebanker <i>Savings banks</i>	2 864	3 523	4 133	2 899	4 338	4 182
Statsbanker <i>State banks</i>	5 295	6 819	8 668	11 741	11 550	10 426
Private kredittforetak <i>Private credit enterprises</i>	1 976	3 216	2 852	1 884	2 173	2 230
Private finansieringsselskaper ⁴⁾ <i>Other private financial companies</i> ⁴⁾	261	344	249	938 ⁸⁾	110 ⁸⁾	624 ⁸⁾
Livsforsikringsselskaper ⁵⁾ <i>Life insurance companies</i> ⁵⁾	844	1 060	1 145	1 250	1 163	992
Skadeforsikringsselskaper <i>Non-life insurance companies</i>	152	262	260	168	227	233
2. Annen innenlandsk kapitaltilførsel <i>Other domestic supply of capital</i> .	2 300	2 167	1 500	1 210	1 536	7 742
Valutalån etter lisens <i>Foreign currency loans as per licence</i>	-	-	-	214	645	2 445
Forretningsbanker <i>Commercial banks</i>	-	-	-	214	645	2 445
Sparebanker <i>Savings banks</i>	-	-	-	-	-	-
Emisjoner av ihendehaverobligasjoner innenlands, netto ⁶⁾ <i>Domestic issues of bearer bonds, net</i> ⁶⁾	1 016	1 053	248	-494	-544	2 903
Emisjoner av aksjer ⁷⁾ <i>Issues of shares</i> ⁷⁾	1 284	1 114	1 252	1 490	1 435	2 394
D. Spesifikasjon <i>Specification</i>						
Leasing	-	-	-	868 ⁸⁾	106	490

1) Netto opplåning ifølge utenriksregnskapets kapitalregnskap. 2) Inkl. statistiske feil. 3) Før avskrivninger. 4) Medregnet leasing. F.o.m. 1978 netto utlån. 5) Inkl. pensjonskasser og -fond. 6) Ikke medregnet statskassen og finansinstitusjoner. Avdrag er trukket fra. 7) Ikke medregnet finansinstitusjoner og fondsemisjoner. 8) F.o.m. 1978 er leasing tatt med i statistikken.

1) Increase in foreign debt (net) according to balance of payments' capital account. 2) Incl. statistical errors and omissions. 3) Before depreciation. 4) Incl. leasing. From 1978 net loans. 5) Incl. pension offices and funds. 6) Excluding the Treasury and financial institutions. Repayments are deducted. 7) Excluding financial institutions. Fund issues deducted. 8) From 1978 including leasing.

Tabell 2. Ihendehaverobligasjonsgjelden¹⁾ pr. 31. desember 1978, 1979 og 1980 og bruttoendringene i 1979 og 1980. Mill.kr Bearer bond debt¹⁾. 31 December 1978, 1979 and 1980 and gross changes in 1979 and 1980. Million kroner

Låntakersektor og -næring <i>Borrower sector and borrower industry</i>	Obliga- sjons- gjeld i alt pr. 31/12 1978 <i>Bearer bond debt, total</i>	Emit- tert i 1979 <i>Issues</i>	Avdrag i 1979 <i>Repay- ments</i>	Obliga- sjons- gjeld i alt pr. 31/12 1979 <i>Bearer bond debt, total</i>	Endring i gjeld som føl- ge av valuta- kursend- ringer i 1979 <i>Debt changes caused by altered exchange rates in 1979</i>
1978 - 1979					
A. Obligasjoner i alt <i>Bonds, total</i>	113 884	24 735	5 499	132 784	-336
B. Obligasjoner i norske kroner <i>Bonds in Norwegian kroner</i>	64 929	14 126	3 992	75 063	-
I. Statsforvaltningen <i>Central government</i>	27 775	8 659	1 164	35 270	-
II. Kommuneforvaltningen inkl. kommuneforetak <i>Local government incl. municipal enterprises</i>	6 770	31	393	4 408	-
III. Forretningsbanker <i>Commercial banks</i>	15	-	-	15	-
IV. Statsbanker ²⁾ <i>State banks²⁾</i>	7 429	1 050	504	7 975	-
V. Andre kredittinstitusjoner ³⁾ <i>Other credit institutions³⁾</i>	20 707	4 184	1 547	23 344	-
VI. Statsforetak ⁴⁾ <i>State enterprises⁴⁾</i>	1 487	90	162	1 415	-
Jordbruk og skogbruk <i>Agriculture and fore- stry</i>	-	-	-	-	-
Fiske og fangst <i>Fishing, sealing and whal- ing</i>	-	-	-	-	-
Bergverksdrift <i>Mining and quarrying</i>	98	-	11	87	-
Utvinning av råolje og naturgass <i>Crude petroleum and natural gas production</i>	-	-	-	-	-
Annen bergverksdrift <i>Other mining</i>	98	-	11	87	-
Industri i alt <i>Manufacturing, total</i>	919	-	68	851	-
Produksjon av næringsmidler, drikkevarer og tobakksvarer <i>Manufacturing of food, beverages and tobacco</i>	29	-	1	28	-
Produksjon av tekstilvarer, beklednings- varer, lær og lærvarer <i>Manufacturing of textiles, wearing apparel leather and leather products</i>	-	-	-	-	-
Produksjon av trevarer <i>Manufacturing of wood and wood products</i>	-	-	-	-	-
Treforedling <i>Manufacturing of paper and paper products</i>	-	-	-	-	-
Grafisk produksjon og forlagsvirksomhet <i>Printing, publishing and allied industries</i>	-	-	-	-	-
Produksjon av kjemiske produkter, mineral- olje-, kull-, gummi- og plastprodukter <i>Manufacturing of chemicals, chemical petroleum, coal, rubber and plastic pro- ducts</i>	472	-	43	429	-
Produksjon av mineralske produkter <i>Manufacture of mineral products</i>	-	-	-	-	-
Produksjon av metaller <i>Manufacture of basic metals</i>	233	-	13	220	-
Produksjon av oljerigger mv. <i>Manufacture of oil and gas well machinery etc.</i>	-	-	-	-	-
Bygging av fartøyer <i>Building of ships and boats</i>	36	-	3	33	-

1) Inkl. oppkjøpte egne obligasjoner. 2) Bidjovagge Grubers obligasjonsgjeld ble overtatt av Distriktenes Utbyggingsfond i april 1977. 3) Omfatter private kredittforetak og private finansieringsselskaper. 4) Den norske andelen av SAS lånebevis er regnet som innenlandsk obligasjonsgjeld.

1) Including issuers purchase of own bonds. 2) Bidjovagge Gruber's bond debt was transferred to The Regional Development Fund in April 1977. 3) Including private credit enterprises and private financial companies. 4) Domestic bond debt is including The Norwegian quota of SAS' debt certificate.

Tabell 2 (forts.). Thendehaverobligasjonsgjelden¹⁾ pr. 31. desember 1978, 1979 og 1980 og bruttoendringene i 1979 og 1980. Mill.kr *Bearer bond debt*¹⁾. 31 December 1978, 1979 and 1980 and gross changes in 1979 and 1980. Million kroner

Låntakersektor og -næring	Obliga- sjons- gjeld i alt pr. 31/12 1978	Emit- tert i 1979	Avdrag i 1979	Obliga- sjons- gjeld i alt pr. 31/12 1979
VI. Statsforetak (forts.) <i>State enter- prises (cont.)</i>				
Produksjon av verkstedprodukter (ekskl. produksjon av oljerigger og bygging av fartøyer) <i>Manufacturing of fabricated metal products, machinery and equipment (excl. manufacture of oil and gas well machinery, and building of ships and boats</i>	149	-	8	141
Industriproduksjon ellers <i>Other manufac- turing industries</i>	-	-	-	-
Kraft- og vannforsyning <i>Electricity and water supply</i>	50	-	11	39
Bygge- og anleggsvirksomhet <i>Construction</i> ..	-	-	-	-
Oljeboring på kontraktbasis <i>Oil well drilling on contractual terms</i>	-	-	-	-
Annen bygge- og anleggsvirksomhet <i>Other construction</i>	-	-	-	-
Varehandel <i>Wholesale and retail trade</i>	15	-	3	12
Engroshandel med råolje og naturgass <i>Wholesaling of crude petroleum and natural gas</i>	-	-	-	-
Detalj-, agentur- og annen engroshandel <i>Retail trade, commission broking and other wholesaling</i>	15	-	3	12
Hotell- og restaurantdrift <i>Operation of hotels and restaurants</i>	-	-	-	-
Utenriks sjøfart <i>Ocean transport</i>	-	-	-	-
Transport, lagring, post og telekommunika- sjoner (ekskl. utenriks sjøfart) <i>Transport, storage and communication (excl. ocean tran- sport)</i>	37	-	8	29
Drift av rørledninger <i>Operation of pipe- lines</i>	-	-	-	-
Annen transport og lagring <i>Other tran- sport and storage</i>	37	-	8	29
Post og telekommunikasjoner <i>Post and telecommunication services</i>	-	-	-	-
Finansiering, eiendomsdrift og tjenesteyting til næringslivet <i>Financing, real estate and business services</i>	368	90	61	397
Investerings- og holdingselskaper <i>Investment and holding companies etc.</i>	15	-	-	15
Utleie av boligbygg og av andre bygg <i>Letting of residential and other buildings</i> Forretningsmessig tjenesteyting <i>Business services</i>	353	60	61	352
Sosial og personlig tjenesteyting <i>Social and personal services</i>	-	30	-	30

1) Se note 1, side 29.

1) See note 1, page 29.

Tabell 2 (forts.). Ihendehaverobligasjonsgjeiden¹⁾ pr. 31. desember 1978, 1979 og 1980 og bruttoendringene i 1979 og 1980. Mill.kr *Bearer bond debt*¹⁾. 31 December 1978, 1979 and 1980 and gross changes in 1979 and 1980. Million kroner

Låntakersektor og -næring ²⁾	Obliga- sjons- gjeld i alt pr. 31/12 1978	Emit- tert i 1979	Avdrag i 1979	Obliga- sjons- gjeld i alt pr. 31/12 1979
VII. Andre norske sektorer <i>Other domestic sectors</i>	2 746	112	222	2 636
1. Private foretak og personlig nærings- drivende, næringsgruppert <i>Private en- terprises and self-employed, grouped by industry</i>	2 746	112	222	2 636
Jordbruk og skogbruk	2	-	-	2
Fiske og fangst	-	-	-	-
Bergverksdrift	71	-	7	64
Utvinning av råolje og naturgass	-	-	-	-
Annen bergverksdrift	71	-	7	64
Industri i alt	1 942	63	162	1 843
Produksjon av næringsmidler, drikkevarer og tobakksvarer	108	-	8	100
Produksjon av tekstilvarer, beklednings- varer, lær og lærvarer	3	-	1	2
Produksjon av trevarer	39	-	4	35
Treforedling	496	-	45	451
Grafisk produksjon og forlagsvirksomhet ..	16	-	1	15
Produksjon av kjemiske produkter, mineral- olje-, kull-, gummi- og plastprodukter	287	50	19	318
Produksjon av mineralske produkter	128	13	14	127
Produksjon av metaller	473	-	38	435
Produksjon av oljerigger mv.	75	-	6	69
Bygging av fartøyer	100	-	9	91
Produksjon av verkstedprodukter (ekskl. produksjon av oljerigger og bygging av fartøyer)	217	-	17	200
Industriproduksjon ellers	-	-	-	-
Kraft- og vannforsyning	101	-	9	92
Bygge- og anleggsvirksomhet	-	-	-	-
Oljeboring på kontraktbasis	-	-	-	-
Annen bygge- og anleggsvirksomhet	-	-	-	-
Varehandel	137	-	13	124
Engroshandel med råolje og naturgass	-	-	-	-
Detalj-, agentur- og annen engroshandel ..	137	-	13	124
Hotell- og restaurantdrift	-	-	-	-
Utenriks sjøfart	2	-	-	2
Transport, lagring, post og telekommunika- sjoner (ekskl. utenriks sjøfart)	83	-	8	75
Drift av rørledninger	-	-	-	-
Annen transport og lagring	83	-	8	75
Post og telekommunikasjoner	-	-	-	-
Finansiering, eiendomsdrift og tjenesteyting til næringslivet	360	35	20	375
Investerings- og holdingselskaper	275	-	19	256
Utleie av boligbygg og andre bygg	85	35	1	119
Forretningsmessig tjenesteyting	-	-	-	-
Sosial og personlig tjenesteyting	48	14	3	59

1) Se notene 1 og 2, side 29.

1) See notes 1 and 2, page 29. 2) For English translation, see page 59.

Tabell 2 (forts.). Ihendehaverobligasjonsgjelden¹⁾ pr. 31. desember 1978, 1979 og 1980 og bruttoendringene i 1979 og 1980. Mill.kr *Bearer bond debt*¹⁾. 31 December 1978, 1979 and 1980 and gross changes in 1979 and 1980. Million kroner

Låntakersektor og -næring ²⁾	Obliga- sjons- gjeld i alt pr. 31/12 1978	Emit- tert i 1979	Avdrag i 1979	Obliga- sjons- gjeld i alt pr. 31/12 1979	Endring i gjeld som føl- ge av valuta- kursend- ringer i 1979
C. Obligasjoner i utenlandsk valuta <i>Bonds in foreign currency</i>	48 955	10 609	1 507	57 721	-336
I. Statsforvaltningen	22 506	4 974	512	26 473	-495
II. Kommuneforvaltningen inkl. kommuneforetak ..	6 200	743	571	6 220	-152
III. Forretningsbanker	-	126	-	123	-3
IV. Statsbanker	10 428	3 279	77	13 837	207
V. Andre kredittinstitusjoner	1 200	259	21	1 446	8
VI. Statsforetak	7 012	1 172	287	7 958	61
Jordbruk og skogbruk	-	-	-	-	-
Fiske og fangst	-	-	-	-	-
Bergverksdrift	-	-	-	-	-
Utvinning av råolje og naturgass	-	-	-	-	-
Annen bergverksdrift	-	-	-	-	-
Industri i alt	4 909	254	232	4 944	13
Produksjon av næringsmidler, drikkevarer og tobakksvarer	-	-	-	-	-
Produksjon av tekstilvarer, beklednings- varer, lær og lærvarer	-	-	-	-	-
Produksjon av trevarer	-	-	-	-	-
Treforedling	-	-	-	-	-
Grafisk produksjon og forlagsvirksomhet ..	-	-	-	-	-
Produksjon av kjemiske produkter, mineral- olje-, kull-, gummi- og plastprodukter ...	4 057	254	48	4 272	9
Produksjon av mineralske produkter	-	-	-	-	-
Produksjon av metaller	852	-	184	672	4
Produksjon av oljerigger mv.	-	-	-	-	-
Bygging av fartøyer	-	-	-	-	-
Produksjon av verkstedprodukter (ekskl. produksjon av oljerigger og bygging av fartøyer)	-	-	-	-	-
Industriproduksjon ellers	-	-	-	-	-
Kraft- og vannforsyning	65	-	10	54	-1
Bygge- og anleggsvirksomhet	-	-	-	-	-
Oljeboring på kontraktbasis	-	-	-	-	-
Annen bygge- og anleggsvirksomhet	-	-	-	-	-
Varehandel	414	918	-	1 350	18
Engroshandel med råolje og naturgass	414	918	-	1 350	18
Detailj-, agentur- og annen engroshandel ..	-	-	-	-	-
Hotell- og restaurantdrift	-	-	-	-	-
Utenriks sjøfart	-	-	-	-	-
Transport, lagring, post og telekommunika- sjoner (ekskl. utenriks sjøfart)	1 624	-	45	1 610	31
Drift av rørledninger	1 587	-	42	1 576	31
Annen transport og lagring	37	-	3	34	-
Post og telekommunikasjoner	-	-	-	-	-
Finansiering, eiendomsdrift og tjenesteyting til næringslivet	-	-	-	-	-
Investerings- og holdingselskaper	-	-	-	-	-
Utleie av boligbygg og av andre bygg	-	-	-	-	-
Forretningsmessig tjenesteyting	-	-	-	-	-
Sosial og personlig tjenesteyting	-	-	-	-	-

1) Inkl. oppkjøpte egne obligasjoner. Obligasjonsgjelden er omregnet etter valutakurser pr. 31. desember i vedkommende år. Emisjoner og avdrag er omregnet etter gjennomsnittlige valutakurser i de enkelte måneder.
1) Including issuers' purchase of own bonds. Bond debt is converted by exchange rates per 31 December in the respective year. Issues and repayments are converted by average exchange rates in each month.

Tabell 2 (forts.). Ihendehaverobligasjonsgjelden¹⁾ pr. 31. desember 1978, 1979 og 1980 og bruttoendringene i 1979 og 1980. Mill.kr *Bearer bond debt*¹⁾. 31 December 1978, 1979 and 1980 and gross changes in 1979 and 1980. Million kroner

Låntakersektor og -næring ²⁾	Obliga- sjons- gjeld i alt pr. 31/12 1978	Emit- tert i 1979	Avdrag i 1979	Obliga- sjons- gjeld i alt pr. 31/12 1979	Endring i gjeld som føl- ge av valuta- kursend- ringer i 1979
VII. Andre norske sektorer	1 589	56	45	1 644	44
1. Private foretak og personlig nærings- drivende, næringsgruppert	1 589	56	45	1 644	44
Jord og skogbruk	-	-	-	-	-
Fiske og fangst	-	-	-	-	-
Bergverksdrift	-	-	-	-	-
Utvinning av råolje og naturgass	-	-	-	-	-
Annen bergverksdrift	-	-	-	-	-
Industri i alt	593	56	36	626	13
Produksjon av næringsmidler, drikkevarer og tobakksvarer	-	-	-	-	-
Produksjon av tekstilvarer, beklednings- varer, lær og lærvarer	-	-	-	-	-
Produksjon av trevarer	-	-	-	-	-
Treforedling	47	-	13	34	-
Grafisk produksjon og forlagsvirksomhet .	-	-	-	-	-
Produksjon av kjemiske produkter, mine- ralolje-, kull-, gummi- og plastprodukter	28	-	-	29	1
Produksjon av mineralske produkter	138	56	-	200	6
Produksjon av metaller	315	-	18	300	3
Produksjon av oljerigger mv.	-	-	-	-	-
Bygging av fartøyer	-	-	-	-	-
Produksjon av verkstedprodukter (ekskl. produksjon av oljerigger og bygging av fartøyer)	65	-	5	63	3
Industriproduksjon ellers	-	-	-	-	-
Kraft- og vannforsyning	25	-	4	21	-
Bygge- og anleggsvirksomhet	-	-	-	-	-
Oljeboring på kontraktbasis	-	-	-	-	-
Annen bygge- og anleggsvirksomhet	-	-	-	-	-
Varehandel	29	-	-	29	-
Engroshandel med råolje og naturgass	-	-	-	-	-
Detalj-, agentur- og annen engroshandel .	29	-	-	29	-
Hotell- og restaurantdrift	-	-	-	-	-
Utenriks sjøfart	-	-	-	-	-
Transport, lagring, post og telekommunika- sjoner (ekskl. utenriks sjøfart)	690	-	-	714	24
Drift av rørledninger	690	-	-	714	24
Annen transport og lagring	-	-	-	-	-
Post og telekommunikasjoner	-	-	-	-	-
Finansiering, eiendomsdrift og tjeneste- yting til næringslivet	252	-	5	254	7
Investerings- og holdingselskaper	252	-	5	254	7
Utleie av boligbygg og av andre bygg	-	-	-	-	-
Forretningsmessig tjenesteyting	-	-	-	-	-
Sosial og personlig tjenesteyting	-	-	-	-	-
VIII. Utlandet <i>Foreign countries</i>	20	-	-	20	-

1) Se note 1, side 28.

1) See note 1, page 28. 2) For English translation, see page 29.

Tabell 2 (forts.). Ihendehaverobligasjonsgjelden¹⁾ pr. 31. desember 1978, 1979 og 1980 og bruttoendringene i 1979 og 1980. Mill.kr *Bearer bond debt*¹⁾. 31 December 1978, 1979 and 1980 and gross changes in 1979 and 1980. Million kroner

Låntakersektor og -næring ⁵⁾	Obliga- sjons- gjeld i alt pr. 31/12 1979	Emit- tert i 1980	Avdrag i 1980	Obliga- sjons- gjeld i alt pr. 31/12 1980	Endring i gjeld som føl- ge av valuta- kursend- ringer i 1980
1979 - 1980					
A. Obligasjoner i alt	132 784	22 480	12 532	141 859	-873
B. Obligasjoner i norske kroner	75 063	18 181	7 582	85 662	-
I. Statsforvaltningen	35 270	5 747	3 576	37 441	-
II. Kommuneforvaltningen inkl. kommuneforetak	4 408	1 695	406	5 697	-
III. Forretningsbanker	15	-	-	15	-
IV. Sparebanker	-	-	-	-	-
V. Statsbanker ²⁾	7 975	1 900	977	8 898	-
VI. Andre kredittinstitusjoner ³⁾	23 344	6 803	2 187	27 960	-
VII. Statsforetak ⁴⁾	1 415	198	198	1 415	-
Jordbruk og skogbruk	-	-	-	-	-
Fiske og fangst	-	-	-	-	-
Bergverksdrift	87	20	10	97	-
Utvinning av råolje og naturgass	-	-	-	-	-
Annen bergverksdrift	87	20	10	97	-
Industri i alt	851	100	108	843	-
Produksjon av næringsmidler, drikkevarer og tobakksvarer	28	-	3	25	-
Produksjon av tekstilvarer, beklednings- varer, lær og lærvarer	-	-	-	-	-
Produksjon av trevarer	-	-	-	-	-
Treforedling	-	-	-	-	-
Grafisk produksjon og forlagsvirksomhet ..	-	-	-	-	-
Produksjon av kjemiske produkter, mineral- olje-, kull-, gummi- og plastprodukter ...	429	30	53	406	-
Produksjon av mineralske produkter	-	-	-	-	-
Produksjon av metaller	220	-	17	203	-
Produksjon av oljerigger mv.	-	-	-	-	-
Bygging av fartøyer	33	-	4	29	-
Produksjon av verkstedprodukter (eksl. produksjon av oljerigger og bygging av fartøyer)	141	70	31	180	-
Industriproduksjon ellers	-	-	-	-	-
Kraft- og vannforsyning	39	-	12	27	-
Bygge- og anleggsvirksomhet	-	-	-	-	-
Oljeboring på kontraktbasis	-	-	-	-	-
Annen bygge- og anleggsvirksomhet	-	-	-	-	-
Varehandel	12	-	3	9	-
Engroshandel med råolje og naturgass	-	-	-	-	-
Detail-, agentur- og annen engroshandel ..	12	-	3	9	-
Hotell- og restaurantdrift	-	-	-	-	-
Utenriks sjøfart	-	-	-	-	-
Transport, lagring, post og telekommunika- sjoner (eksl. utenriks sjøfart)	29	-	9	20	-
Drift av rørledninger	-	-	-	-	-
Annen transport og lagring	29	-	9	20	-
Post og telekommunikasjoner	-	-	-	-	-
Finansiering, eiendomsdrift og tjenesteyting til næringslivet	397	78	56	419	-
Investerings- og holdingselskaper	15	-	-	15	-
Utleie av boligbygg og av andre bygg	351	78	56	373	-
Forretningsmessig tjenesteyting	31	-	-	31	-
Sosial og personlig tjenesteyting	-	-	-	-	-

1) Inkl. oppkjøpte egne obligasjoner. 2) Bidjovagge Grubers obligasjonsgjeld ble overtatt av distriktenes utbyggingsfond i april 1977. 3) Omfatter private kredittforetak og private finansierings-selskaper. 4) Den norske andelen av SAS lånebevis er regnet som innenlandsk obligasjonsgjeld.

5) For English translation, see page 23.

Tabell 2 (forts.). Ihendehaverobligasjonsgjelden¹⁾ pr. 31. desember 1978, 1979 og 1980 og bruttoendringene i 1979 og 1980. Mill.kr *Bearer bond debt*¹⁾. 31 December 1978, 1979 and 1980 and gross changes in 1979 and 1980. Million kroner

Låntakersektor og -næring ³⁾	Obliga- sjons- gjeld i alt pr. 31/12 1979 ²⁾	Emit- tert i 1980	Avdrag i 1980	Obliga- sjons- gjeld i alt pr. 31/12 1980
VIII. Andre norske sektorer	2 636	1 838	238	4 236
1. Private foretak og personlig næringsdriven- de, næringsgruppert	2 636	1 838	238	4 236
Jordbruk og skogbruk	2	-	-	2
Fiske og fangst	-	-	-	-
Bergverksdrift	64	35	5	94
Utvinning av råolje og naturgass	-	-	-	-
Annen bergverksdrift	64	35	5	94
Industri i alt	1 960	1 088	167	2 881
Produksjon av næringsmidler, drikkeva- rer og tobakksvarer	100	129	12	217
Produksjon av tekstilvarer, bekled- ningsvarer, lær og lærvarer	2	-	1	1
Produksjon av trevarer	55	58	3	110
Treforedling	451	275	49	677
Grafisk produksjon og forlagsvirksomhet	15	35	9	41
Produksjon av kjemiske produkter, mine- ralolje-, kull-, gummi- og plastpro- dukter	415	72	9	478
Produksjon av mineralske produkter	127	130	14	243
Produksjon av metaller	435	205	39	601
Produksjon av oljerigger mv.	69	-	6	63
Bygging av fartøyer	91	-	9	82
Produksjon av verkstedprodukter (ekskl. produksjon av oljerigger og bygging av fartøyer)	200	159	16	343
Industriproduksjon ellers	-	25	-	25
Kraft- og vannforsyning	92	12	10	94
Bygge- og anleggsvirksomhet	2	145	-	147
Oljeboring på kontraktbasis	1	75	-	76
Annen bygge- og anleggsvirksomhet	1	70	-	71
Varehandel	126	153	34	245
Engroshandel med råolje og naturgass ..	-	-	-	-
Detalj-, agentur- og annen engroshandel	126	153	34	245
Hotell- og restaurantdrift	1	56	-	57
Utenriks sjøfart	2	-	-	2
Transport, lagring, post og telekommuni- kasjoner (ekskl. utenriks sjøfart)	75	100	11	164
Drift av rørledninger	-	-	-	-
Annen transport og lagring	75	100	11	164
Post og telekommunikasjoner	-	-	-	-
Finansiering, eiendomsdrift og tjeneste- yting til næringslivet	253	209	11	451
Investerings- og holdingselskaper	134	79	6	207
Utleie av boligbygg og av andre bygg ..	119	97	5	211
Forretningsmessig tjenesteyting	-	33	-	33
Sosial og personlig tjenesteyting	59	40	-	99
2. Lønnstakere, skoleelever, trygdede o.l. ...	-	-	-	-
3. Andre private sektorer	-	-	-	-

1) Se notene 1 og 2, side 29. 2) For enkelte foretak er det gjort forandringer i grupperingen på næring i forhold til tidligere grupperinger.

1) See notes 1 and 2, page 29. 2) For some enterprises the industry grouping has been changed compared to previous groupings.

Tabell 2 (forts.). Ihendehaverobligasjonsgjelden¹⁾ pr. 31. desember 1978, 1979 og 1980 og bruttoendringene i 1979 og 1980. Mill.kr *Bearer bond debt*¹⁾, 31 December 1978, 1979 and 1980 and gross changes in 1979 and 1980. Million kroner

Låntakersektor og -næring ²⁾	Obliga- sjons- gjeld i alt pr. 31/12 1979	Emit- tert i 1980	Avdrag i 1980	Obliga- sjons- gjeld i alt pr. 31/12 1980	Endring i gjeld som føl- ge av valuta- kursend- ringer i 1980
C. Obligasjoner i utenlandsk valuta	57 721	4 299	4 950	56 197	-873
I. Statsforvaltningen	26 473	1 002	3 305	24 334	164
II. Kommuneforvaltningen inkl. kommuneforetak	6 220	965	392	6 607	-186
III. Forretningsbanker	123	365	-	492	4
IV. Sparebanker	-	129	-	130	1
V. Statsbanker	13 837	840	858	13 268	-551
VI. Andre kredittinstitusjoner	1 446	783	67	2 172	10
VII. Statsforetak	7 958	215	299	7 671	-203
Jordbruk og skogbruk	-	-	-	-	-
Fiske og fangst	-	-	-	-	-
Bergverksdrift	-	-	-	-	-
Utvinning av råolje og naturgass	-	-	-	-	-
Annen bergverksdrift	-	-	-	-	-
Industri i alt	4 944	-	200	4 622	-122
Produksjon av næringsmidler, drikkevarer og tobakksvarer	-	-	-	-	-
Produksjon av tekstilvarer, beklednings- varer, lær og lærvarer	-	-	-	-	-
Produksjon av trevarer	-	-	-	-	-
Treforedling	-	-	-	-	-
Grafisk produksjon og forlagsvirksomhet ..	-	-	-	-	-
Produksjon av kjemiske produkter, mineral- olje-, kull-, gummi- og plastprodukter ...	4 272	-	102	4 077	-93
Produksjon av mineralske produkter	-	-	-	-	-
Produksjon av metaller	672	-	98	545	-29
Produksjon av oljerigger mv.	-	-	-	-	-
Bygging av fartøyer	-	-	-	-	-
Produksjon av verkstedprodukter (ekskl. produksjon av oljerigger og bygging av fartøyer)	-	-	-	-	-
Industriproduksjon ellers	-	-	-	-	-
Kraft- og vannforsyning	54	-	10	47	3
Bygge- og anleggsvirksomhet	-	-	-	-	-
Oljeboring på kontraktbasis	-	-	-	-	-
Annen bygge- og anleggsvirksomhet	-	-	-	-	-
Varehandel	1 350	215	-	1 534	-31
Engroshandel med råolje og naturgass	1 350	215	-	1 534	-31
Detalj-, agentur- og annen engroshandel ..	-	-	-	-	-
Hotell- og restaurantdrift	-	-	-	-	-
Utenriks sjøfart	-	-	-	-	-
Transport, lagring, post og telekommunika- sjoner (ekskl. utenriks sjøfart)	1 610	-	89	1 468	-53
Drift av rørledninger	1 576	-	86	1 435	-55
Annen transport og lagring	34	-	3	33	2
Post og telekommunikasjoner	-	-	-	-	-
Finansiering, eiendomsdrift og tjenesteyting til næringslivet	-	-	-	-	-
Investerings- og holdingselskaper	-	-	-	-	-
Utleie av boligbygg og av andre bygg	-	-	-	-	-
Forretningsmessig tjenesteyting	-	-	-	-	-
Sosial og personlig tjenesteyting	-	-	-	-	-

1) Inkl. oppkjøpte egne obligasjoner. Obligasjonsgjelden er omregnet etter valutakurser pr. 31/12 i vedkommende år. Emisjoner og avdrag er omregnet etter gjennomsnittlige valutakurser i de enkelte måneder.

2) For English translation, see page 29.

Tabell 2 (forts.). Thendehaverobligasjonsgjelden¹⁾ pr. 31. desember 1978, 1979 og 1980 og bruttoendringene i 1979 og 1980. Mill.kr *Bearer bond debt*¹⁾. 31 December 1978, 1979 and 1980 and gross changes in 1979 and 1980. Million kroner

Låntakersektor og -næring ²⁾	Obliga- sjons- gjeld i alt pr. 31/12 1979	Emit- tert i 1980	Avdrag i 1980	Obliga- sjons- gjeld i alt pr. 31/12 1980	Endring i gjeld som føl- ge av valuta- kursend- ringer i 1980
VIII. Andre norske sektorer	1 644	-	16	1 523	-105
1. Private foretak og personlig nærings- drivende, næringsgruppert	1 644	-	16	1 523	-105
Jordbruk og skogbruk	-	-	-	-	-
Fiske og fangst	-	-	-	-	-
Bergverksdrift	-	-	-	-	-
Utvinning av råolje og naturgass	-	-	-	-	-
Annen bergverksdrift	-	-	-	-	-
Industri i alt	626	-	12	643	29
Produksjon av næringsmidler, drikkeva- rer og tobakksvarer	-	-	-	-	-
Produksjon av tekstilvarer, bekled- ningsvarer, lær og lærvarer	-	-	-	-	-
Produksjon av trevarer	-	-	-	28	28
Treforedling	34	-	2	31	-1
Grafisk produksjon og forlagsvirksomhet	-	-	-	-	-
Produksjon av kjemiske produkter, mine- ralolje-, kull-, gummi- og plastpro- dukter	29	-	5	63	39
Produksjon av mineralske produkter	200	-	-	185	-15
Produksjon av metaller	300	-	3	279	-18
Produksjon av oljerigger mv.	-	-	-	-	-
Bygging av fartøyer	-	-	-	-	-
Produksjon av verkstedprodukter (ekskl. produksjon av oljerigger og bygging av fartøyer)	63	-	2	57	-4
Industriproduksjon ellers	-	-	-	-	-
Kraft- og vannforsyning	21	-	4	19	2
Bygge- og anleggsvirksomhet	-	-	-	-	-
Oljeboring på kontraktbasis	-	-	-	-	-
Annen bygge- og anleggsvirksomhet	-	-	-	-	-
Varehandel	29	-	-	-	-29
Engros handel med råolje og naturgass ..	-	-	-	-	-
Detalj-, agentur- og annen engros handel	29	-	-	-	-29
Hotell- og restaurantdrift	-	-	-	-	-
Utenriks sjøfart	-	-	-	-	-
Transport, lagring, post og telekommuni- kasjoner (ekskl. utenriks sjøfart)	714	-	-	662	-52
Drift av rørledninger	714	-	-	662	-52
Annen transport og lagring	-	-	-	-	-
Post og telekommunikasjoner	-	-	-	-	-
Finansiering, eiendomsdrift og tjeneste- yting til næringslivet	254	-	-	199	-55
Investerings- og holdingselskaper	254	-	-	199	-55
Utleie av boligbygg og av andre bygg ..	-	-	-	-	-
Forretningsmessig tjenesteyting	-	-	-	-	-
Sosial og personlig tjenesteyting	-	-	-	-	-
2. Lønnstakere, skoleelever, trygdede o.l. ...	-	-	-	-	-
3. Andre private sektorer	-	-	-	-	-
IX. Utlandet	20	-	19	-	-1

1) Se note 1, side 29.

1) See note 1, page 29. 2) For English translation, see page 29.

Tabell 3. Innehaverobligasjonsgjelden¹⁾ etter låntakersektor og nominell rentesats pr. 31. desember 1979 og 1980 *Bearer bond debt¹⁾ by borrower sector and nominal rate of interest. 31 December 1979 and 1980*

	Låntakersektor <i>Borrower sector</i>								
	I alt <i>Total</i>	Stats- forvalt- ningen <i>Central govern- ment</i>	Kommune- forvalt- ningen inkl. <i>Local govern- ment incl. muni- cipal enter- prises</i>	Forret- nings- banker <i>Commer- cial banks</i>	Andre Stats- banker <i>State banks</i>	Andre kreditt- institusjoner <i>Other credit institu- tions</i>	Stats- fore- tak ²⁾ <i>State enter- prises²⁾</i>	Andre norske sek- torer <i>Other Nor- wegian sectors</i>	Ut- landet <i>Foreign count- ries</i>
1979									
A. Obligasjoner i alt. Mill.kr <i>Bearer bonds,</i> <i>total. Million kroner</i>	132 784	61 743	10 628	138	21 812	21 812	9 373	4 280	20
Gjennomsnittlig rente, i alt, pst. <i>Average rate of interest, to- tal, p.c.</i>	7,07	6,95	7,14	13,62	6,85	7,27	7,04	7,04	7,50
B. Obligasjoner i norske kroner. Mill.kr <i>Bea- rer bonds in Norwegian kroner. Million kroner</i>	75 063	35 270	4 408	15	7 975	23 344	1 415	2 636	-
Gjennomsnittlig rente, pst. <i>Average rate of interest, p.c.</i>	7,06	6,92	6,92	8,00	7,04	7,31	6,67	7,07	-
2 1/2 pst. Mill.kr <i>p.c. Million kroner ..</i>	324	192	-	-	24	108	-	-	-
2 3/4 pst. Mill.kr ...	75	1	9	-	-	65	-	-	-
3 " " ...	86	9	17	-	-	60	-	-	-
3 1/2 " " ...	186	160	-	-	-	26	-	-	-
4 " " ...	369	353	0	-	-	-	15	1	-
4,300 " " ...	479	479	-	-	-	-	-	-	-
4 1/2 " " ...	106	53	1	-	15	37	-	-	-
4 3/4 " " ...	311	293	-	-	18	-	-	-	-
5 " " ...	4 204	2 963	1	-	-	1 088	151	1	-
5 1/4 " " ...	64	-	-	-	-	64	-	-	-
5 3/8 " " ...	19	-	-	-	-	19	-	-	-
5 1/2 " " ...	1 745	-	600	-	707	302	96	40	-
5 3/4 " " ...	2 838	2 200	-	-	4	174	86	374	-
6 " " ...	3 279	3 218	-	-	-	59	-	2	-
6 1/4 " " ...	620	-	19	-	-	571	-	30	-
6 1/2 " " ...	12 355	4 193	1 219	-	2 638	3 250	418	637	-
6 3/4 " " ...	2 708	6	6	-	1 475	1 168	53	-	-
6 7/8 " " ...	3 031	3 022	-	-	9	-	-	-	-
7 " " ...	3 655	2 064	15	-	600	966	9	1	-
7 1/4 " " ...	1 924	-	46	-	-	1 878	-	-	-
7 1/2 " " ...	21 301	8 213	2 411	-	1 551	7 289	528	1 309	-
7 3/4 " " ...	274	-	-	-	-	274	-	-	-
7 7/8 " " ...	1 685	1 385	-	-	-	300	-	-	-
8 " " ...	4 336	3 581	8	15	134	568	29	1	-
8 1/4 " " ...	157	-	15	-	-	142	-	-	-
8 3/8 " " ...	550	-	-	-	-	550	-	-	-
8 1/2 " " ...	3 641	-	41	-	-	3 424	-	176	-
8 3/4 " " ...	252	-	-	-	-	252	-	-	-
9 " " ...	50	-	-	-	-	-	-	50	-
9 1/2 " " ...	2 245	2 215	-	-	-	-	30	-	-
9 7/8 " " ...	250	-	-	-	-	250	-	-	-
10 " " ...	1 470	670	-	-	800	-	-	-	-
10 3/8 " " ...	200	-	-	-	-	200	-	-	-
10 1/2 " " ...	274	-	-	-	-	260	-	14	-

1) Inkludert oppkjøpte egne obligasjoner. 2) Den norske andelen av SAS lånebevis er regnet som innenlandsk obligasjonsgjeld.

1) Including issuers' purchases of own bonds. 2) Domestic bond debt is including the Norwegian quota of SAS' debt certificate.

Tabell 3 (forts.). Ihendehaverobligasjonsgjelden¹⁾ etter låntakersektor og nominell rentesats pr. 31. desember 1979 og 1980 *Bearer bond debt¹⁾ by borrower sector and nominal rate of interest. 31 December 1979 and 1980*

	Låntakersektor								
	I alt	Statsforvaltningen	Kommuneforvaltningen inkl. kommuneforetak	Forretningsbanker	Statsbanker	Andre kredittinstitusjoner	Statsforetak ²⁾	Andre norske sektorer	Utlandet
C. Obligasjoner i utenlandsk valuta ³⁾ . Mill.kr <i>Bearer bonds in foreign currency³⁾. Million kroner</i>	57 721	26 473	6 220	123	13 837	1 446	7 958	1 644	20
Gjennomsnittlig rente, pst.	7.08	6.98	7.29	14.31	6,74	6,68	7,82	7,00	7.50
3 pst. Mill.kr	617	617	-	-	-	-	-	-	-
3 1/4 pst. "	463	463	-	-	-	-	-	-	-
3 3/8 " "	270	-	-	-	270	-	-	-	-
3 1/2 " "	578	-	-	-	578	-	-	-	-
3 3/4 " "	849	617	232	-	-	-	-	-	-
4 " "	944	-	-	-	771	124	49	-	-
4 1/8 " "	618	309	-	-	-	-	309	-	-
4 1/4 " "	1 359	618	-	-	494	247	-	-	-
4 3/8 " "	1 332	714	309	-	309	-	-	-	-
4 1/2 " "	559	-	154	-	266	139	-	-	-
4 3/4 " "	880	571	124	-	185	-	-	-	-
5 " "	957	927	30	-	-	-	-	-	-
5 1/4 " "	35	17	18	-	-	-	-	-	-
5 1/2 " "	941	535	48	-	352	-	-	6	-
5,600 " "	829	829	-	-	-	-	-	-	-
5 5/8 " "	386	386	-	-	-	-	-	-	-
5,700 " "	518	518	-	-	-	-	-	-	-
5 3/4 " "	1 794	571	526	-	82	-	272	343	-
6 " "	3 312	5	11	-	1 994	284	996	22	-
6 1/4 " "	2 008	1 528	22	-	428	-	30	-	-
6 1/2 " "	2 080	1 293	41	-	-	-	675	71	-
6,600 " "	311	-	311	-	-	-	-	-	-
6 3/4 " "	1 354	259	432	-	143	-	485	35	-
6 7/8 " "	25	-	-	-	-	-	25	-	-
6,920 " "	1 427	-	-	-	1 427	-	-	-	-
7 " "	1 767	285	286	-	725	-	-	471	-
7,200 " "	259	259	-	-	-	-	-	-	-
7 1/4 " "	1 750	741	295	-	143	143	-	428	-
7,300 " "	622	622	-	-	-	-	-	-	-
7 3/8 " "	1 026	741	-	-	285	-	-	-	-
7 1/2 " "	2 303	1 243	392	-	562	-	-	86	20
7 5/8 " "	180	-	180	-	-	-	-	-	-
7 3/4 " "	2 183	811	-	-	950	-	422	-	-
7 7/8 " "	1 481	1 234	-	-	-	-	247	-	-
8 " "	2 652	1 216	413	-	418	-	605	-	-
8 1/8 " "	617	617	-	-	-	-	-	-	-
8,200 " "	257	257	-	-	-	-	-	-	-
8 1/4 " "	3 657	2 508	526	-	623	-	-	-	-
8 1/2 " "	3 184	820	390	-	946	-	1 028	-	-
8 3/4 " "	1 969	826	390	-	405	-	309	39	-
8,850 " "	494	494	-	-	-	-	-	-	-
8 7/8 " "	567	494	73	-	-	-	-	-	-
9 " "	2 135	296	655	-	247	237	557	143	-
9 1/8 " "	513	-	-	-	370	-	143	-	-
9 1/4 " "	1 022	404	164	-	-	-	454	-	-
9,450 " "	198	198	-	-	-	-	-	-	-
9 1/2 " "	1 457	741	-	-	370	-	346	-	-
9 5/8 " "	766	-	-	-	-	272	494	-	-
9 3/4 " "	929	741	-	-	-	-	188	-	-
9 7/8 " "	642	148	-	-	494	-	-	-	-
10 " "	107	-	107	-	-	-	-	-	-
10 1/4 " "	324	-	-	-	-	-	324	-	-
10 1/2 " "	91	-	91	-	-	-	-	-	-
14,313 " "	123	-	-	123	-	-	-	-	-

1) Inkludert oppkjøpte egne obligasjoner. 2) Den norske andelen av SAS lånebevis er regnet som innenlandsk obligasjonsgjeld. 3) Omregnet etter valutakurser pr. 31/12 1979.

1) Including issuers' purchases of own bonds. 2) Domestic bond debt is including the Norwegian quota of SAS' debt certificate. 3) Converted by exchange rates per 31 December 1979.

Tabell 3 (forts.). Ihendehaverobligasjonsgjelden¹⁾ etter låntakersektor og nominell rentesats pr. 31. desember 1979 og 1980 *Bearer bond debt¹⁾ by borrower sector and nominal rate of interest. 31 December 1979 and 1980*

	I alt	Låntakersektor							Ut-landet	
		Stats forvaltningen	Kommune- forvaltningen inkl. kommune-foretak	Forretnings- banker og spare- banker	Stats- banker	Andre kreditt- institu- sjoner	Stats- fore- tak ²⁾	Andre norske sek- torer		
1980										
A. Obligasjoner i alt. Mill.kr	141 859	61 778	12 304	638	22 165	30 129	9 079	5 766	-	
Gjennomsnittlig rente, i alt, prosent	7,49	7,18	7,59	13,14	7,14	8,03	7,69	8,26	-	
B. Obligasjoner i norske kroner. Mill.kr	85 662	37 439	5 698	15	8 897	27 958	1 410	4 245	-	
Gjennomsnittlig rente, prosent	7,75	7,39	8,03	8,00	7,73	8,06	7,23	8,71	-	
2 1/2 pst. Mill.kr	261	146	-	-	14	101	-	-	-	
2 3/4 " "	70	-	7	-	-	63	-	-	-	
3 " "	78	8	14	-	-	56	-	-	-	
3 1/2 " "	101	76	-	-	-	25	-	-	-	
4 " "	355	341	0	-	-	-	13	1	-	
4,300 " "	485	485	-	-	-	-	-	-	-	
4 1/2 " "	88	48	-	-	3	37	-	-	-	
4 3/4 " "	225	210	-	-	15	-	-	-	-	
5 " "	3 952	2 810	1	-	-	1 008	132	1	-	
5 1/4 " "	61	-	-	-	-	61	-	-	-	
5 3/8 " "	12	-	-	-	-	12	-	-	-	
5 1/2 " "	1 342	-	474	-	526	251	68	23	-	
5 3/4 " "	2 499	1 974	-	-	2	150	65	308	-	
6 " "	3 234	3 181	-	-	-	51	-	2	-	
6 1/4 " "	601	-	17	-	-	557	-	27	-	
6 1/2 " "	7 772	1 260	1 106	-	2 147	2 364	322	573	-	
6 3/4 " "	2 268	-	4	-	1 225	988	45	6	-	
6 7/8 " "	3 031	3 022	-	-	9	-	-	-	-	
7 " "	3 565	2 064	12	-	600	883	6	-	-	
7 1/4 " "	1 877	-	43	-	-	1 834	-	-	-	
7 1/2 " "	20 387	8 195	2 260	-	1 522	6 678	506	1 226	-	
7 3/4 " "	274	-	-	-	-	274	-	-	-	
7 7/8 " "	1 685	1 385	-	-	-	300	-	-	-	
8 " "	4 280	3 574	8	15	134	523	25	1	-	
8 1/4 " "	144	-	15	-	-	129	-	-	-	
8 3/8 " "	550	-	-	-	-	550	-	-	-	
8 1/2 " "	3 649	-	41	-	-	3 433	-	175	-	
8 3/4 " "	247	-	-	-	-	247	-	-	-	
8,900 " "	200	200	-	-	-	-	-	-	-	
9 " "	194	-	-	-	-	143	-	51	-	
9 1/2 " "	7 643	7 033	-	-	422	100	88	-	-	
9 7/8 " "	425	-	-	-	-	425	-	-	-	
10 " "	5 474	1 427	-	-	2 278	1 749	20	-	-	
10 1/8 " "	52	-	20	-	-	32	-	-	-	
10 1/4 " "	1 877	-	300	-	-	1 502	-	75	-	
10 3/8 " "	310	-	110	-	-	200	-	-	-	
10 1/2 " "	3 484	-	459	-	-	2 671	70	284	-	
10 3/4 " "	2 637	-	807	-	-	561	50	1 219	-	
10 7/8 " "	15	-	-	-	-	-	-	15	-	
11 " "	65	-	-	-	-	-	-	65	-	
11 1/4 " "	11	-	-	-	-	-	-	11	-	
11 1/2 " "	95	-	-	-	-	-	-	95	-	
12 " "	53	-	-	-	-	-	-	53	-	
12 1/2 " "	15	-	-	-	-	-	-	15	-	
12 3/4 " "	19	-	-	-	-	-	-	19	-	

1) Inkludert oppkjøpte egne obligasjoner. 2) Den norske andelen av SAS lånebevis er regnet som innenlandsk obligasjonsgjeld.

1) Including issuers' purchases of own bonds. 2) Domestic bond debt is including the Norwegian quota of SAS' debt certificate.

Tabell 3 (forts.). Ihendehaverobligasjonsgjelden ¹⁾ etter låntakersektor og nominell rentesats pr. 31. desember 1979 og 1980 *Bearer bond debt¹⁾ by borrower sector and nominal rate of interest. 31 December 1979 and 1980*

	Låntakersektor									Ut-landet
	I alt	Statsforvaltningen	Kommune- forvaltningen inkl. kommune-foretak	Forretnings- banker og spare- banker	Stats- banker	Andre kreditt- institu- sjoner	Stats- fore- tak ²⁾	Andre norske sek- torer		
1980										
C. Obligasjoner i utenlandsk valuta ³⁾ . Mill.kr	56 197	24 339	6 606	623	13 268	2 171	7 669	1 521	-	
Gjennomsnittlig rente, prosent	7,09	6,84	7,21	13,26	6,74	7,62	7,77	7,00	-	
3 pst. Mill.kr	588	588	-	-	-	-	-	-	-	
3 1/4 " "	441	441	-	-	-	-	-	-	-	
3 3/8 " "	257	-	-	-	257	-	-	-	-	
3 1/2 " "	552	-	-	-	552	-	-	-	-	
3 3/4 " "	808	588	220	-	-	-	-	-	-	
4 " "	894	-	-	-	735	117	42	-	-	
4 1/8 " "	588	294	-	-	-	-	294	-	-	
4 1/4 " "	1 278	588	-	-	455	235	-	-	-	
4 3/8 " "	1 250	662	294	-	294	-	-	-	-	
4 1/2 " "	520	-	147	-	241	132	-	-	-	
4 3/4 " "	823	530	117	-	176	-	-	-	-	
5 " "	904	881	23	-	-	-	-	-	-	
5 1/4 " "	26	13	13	-	-	-	-	-	-	
5 1/2 " "	1 155	790	40	-	321	-	-	4	-	
5,600 " "	1 034	1 034	-	-	-	-	-	-	-	
5,5/8 " "	587	367	220	-	-	-	-	-	-	
5,700 " "	647	647	-	-	-	-	-	-	-	
5 3/4 " "	1 850	530	476	-	282	-	244	318	-	
5 7/8 " "	235	-	235	-	-	-	-	-	-	
6 " "	3 873	-	156	-	2 110	441	1 147	19	-	
6 1/8 " "	117	-	-	117	-	-	-	-	-	
6 1/4 " "	1 869	1 427	19	-	397	-	26	-	-	
6 1/2 " "	1 942	1 214	30	-	-	-	632	66	-	
6,600 " "	388	-	388	-	-	-	-	-	-	
6 3/4 " "	1 185	243	341	-	119	-	450	32	-	
6 7/8 " "	18	-	-	-	-	-	18	-	-	
6,920 " "	1 159	-	-	-	1 159	-	-	-	-	
7 " "	1 631	265	265	-	663	-	-	438	-	
7,200 " "	243	243	-	-	-	-	-	-	-	
7 1/4 " "	1 687	779	260	-	119	132	-	397	-	
7,300 " "	776	776	-	-	-	-	-	-	-	
7 3/8 " "	1 044	779	-	-	265	-	-	-	-	
7 1/2 " "	2 264	1 446	316	-	423	-	-	79	-	
7 5/8 " "	191	-	191	-	-	-	-	-	-	
7 3/4 " "	1 790	518	-	-	881	-	391	-	-	
7 7/8 " "	1 558	1 298	-	-	-	-	260	-	-	
8 " "	1 583	519	379	-	123	-	562	-	-	
8 1/8 " "	649	649	-	-	-	-	-	-	-	
8,200 " "	273	273	-	-	-	-	-	-	-	
8 1/4 " "	3 248	2 174	494	-	580	-	-	-	-	
8 1/2 " "	3 229	702	320	-	1 255	-	952	-	-	
8 3/4 " "	2 012	779	604	-	304	-	289	36	-	
8 7/8 " "	64	-	64	-	-	-	-	-	-	
9 " "	1 716	-	581	-	260	239	504	132	-	
9 1/8 " "	521	-	-	-	389	-	132	-	-	
9 1/4 " "	1 128	377	284	-	-	-	467	-	-	
9,450 " "	211	211	-	-	-	-	-	-	-	
9 1/2 " "	1 948	779	-	142	389	389	249	-	-	
9 5/8 " "	773	-	-	-	-	254	519	-	-	
9 3/4 " "	966	779	-	-	-	-	187	-	-	
9 7/8 " "	675	156	-	-	519	-	-	-	-	
10 " "	49	-	49	-	-	-	-	-	-	
10 1/4 " "	304	-	-	-	-	-	304	-	-	
10 1/2 " "	80	-	80	-	-	-	-	-	-	
11 1/4 " "	232	-	-	-	-	232	-	-	-	
14,313 " "	130	-	-	130	-	-	-	-	-	
16 7/8 " "	104	-	-	104	-	-	-	-	-	
19 7/8 " "	130	-	-	130	-	-	-	-	-	

1) Inkl. oppkjøpte egne obligasjoner. 2) Den norske andelen av SAS lånebevis er regnet som innenlandsk obligasjonsgjeld. 3) Omregnet etter valutakurser pr. 31/12 1980.

1) Including issuers' purchases of own bonds. 2) Domestic bond debt is including the Norwegian quota of SAS' debt certificate. 3) Converted by exchange rates per 31 December 1979.

Tabell 4. Emisjoner av ihendehaverobligasjoner i 1979 og 1980, etter låntakersektor og nominell rentesats *Issues of bearer bonds in 1979 and 1980, by borrower sector and nominal rate of interest*

	Låntakersektor ¹⁾									
	I alt	Statsforvaltningen	Kommuneforvaltningen inkl. kommuneforetak	Forretningsbanker	Statsbanker	Andre kredittinstitusjoner	Statsforetak	Andre norske sektorer	Utlandet	
1979										
A. Emisjoner i alt. Mill.kr ..	24 735	13 633	774	126	4 329	4 443	1 262	168	-	
Gjennomsnittlig rente, i alt, prosent	7,96	8,06	4,81	14,31	7,53	8,29	8,42	8,48	-	
B. Emisjoner i norske kroner. Mill.kr	14 126	8 659	31	-	1 050	4 184	90	112	-	
Gjennomsnittlig rente, prosent	8,48	8,33	8,43	-	9,40	8,54	8,16	8,97	-	
4,300 pst. Mill.kr	8	8	-	-	-	-	-	-	-	
6 " "	27	27	-	-	-	-	-	-	-	
7 1/4 " "	201	-	-	-	-	201	-	-	-	
7 1/2 " "	4 037	3 205	-	-	250	522	60	-	-	
7 7/8 " "	675	475	-	-	-	200	-	-	-	
8 " "	2 233	2 059	-	-	-	174	-	-	-	
8 1/4 " "	104	-	8	-	-	96	-	-	-	
8 3/8 " "	550	-	-	-	-	550	-	-	-	
8 1/2 " "	1 658	-	23	-	-	1 587	-	48	-	
8 3/4 " "	144	-	-	-	-	144	-	-	-	
9 " "	50	-	-	-	-	-	-	50	-	
9 1/2 " "	2 245	2 215	-	-	-	-	30	-	-	
9 7/8 " "	250	-	-	-	-	250	-	-	-	
10 " "	1 470	670	-	-	800	-	-	-	-	
10 3/8 " "	200	-	-	-	-	200	-	-	-	
10 1/2 " "	274	-	-	-	-	260	-	14	-	
C. Emisjoner i utenlandsk valuta. ²⁾ Mill.kr	10 609	4 974	743	126	3 279	259	1 172	56	-	
Gjennomsnittlig rente, prosent	7,27	7,59	4,66	14,31	6,93	4,26	8,44	7,50	-	
3 pst. Mill.kr	609	609	-	-	-	-	-	-	-	
3 3/8 " "	266	-	-	-	266	-	-	-	-	
3 1/2 " "	266	-	-	-	266	-	-	-	-	
3 3/4 " "	228	-	228	-	-	-	-	-	-	
4 " "	122	-	-	-	-	122	-	-	-	
4 1/8 " "	306	306	-	-	-	-	-	-	-	
4 3/8 " "	612	-	306	-	306	-	-	-	-	
4 1/2 " "	137	-	-	-	-	137	-	-	-	
4 3/4 " "	123	-	123	-	-	-	-	-	-	
6 1/4 " "	961	549	-	-	412	-	-	-	-	
6 1/2 " "	413	-	-	-	-	-	413	-	-	
7,300 " "	718	718	-	-	-	-	-	-	-	
7 3/8 " "	276	-	-	-	276	-	-	-	-	
7 1/2 " "	275	-	-	-	219	-	-	56	-	
7 3/4 " "	416	-	-	-	416	-	-	-	-	
8 " "	86	-	86	-	-	-	-	-	-	
8 1/4 " "	933	505	-	-	428	-	-	-	-	
8 1/2 " "	191	-	-	-	191	-	-	-	-	
9 1/4 " "	648	394	-	-	-	-	254	-	-	
9,450 " "	202	202	-	-	-	-	-	-	-	
9 1/2 " "	780	780	-	-	-	-	-	-	-	
9 5/8 " "	505	-	-	-	-	-	505	-	-	
9 3/4 " "	761	761	-	-	-	-	-	-	-	
9 7/8 " "	649	150	-	-	499	-	-	-	-	
14,313 " "	126	-	-	126	-	-	-	-	-	

1) Engelsk oversettelse, se tabell 3. 2) Emisjoner er omregnet etter gjennomsnittlige valutakurser i de enkelte måneder.

1) For English translation, see table 3. 2) Issues are converted by average exchange rates in each month.

Tabell 4 (forts.). Emisjoner av ihendehaverobligasjoner i 1979 og 1980, etter låntakersektor og nominell rentesats *Issues of bearer bonds in 1979 and 1980, by borrower sector and nominal rate of interest*

	Låntakersektor ¹⁾									
	I alt	Statsforvaltningen	Kommuneforvaltningen inkl. kommuneforetak	Forretningsbanker og sparebanker	Statsbanker	Andre kredittinstitusjoner	Statsforetak	Andre norske sek-torer	Utlandet	
1980										
A. Emisjoner i alt. Mill.kr ..	22 480	6 748	2 661	495	2 740	7 586	413	1 837	-	
Gjennomsnittlig rente, i alt, prosent	9,67	9,15	9,24	12,90	8,99	10,13	8,02	10,81	-	
B. Emisjoner i norske kroner. Mill.kr	18 181	5 747	1 696	-	1 900	6 803	198	1 837	-	
Gjennomsnittlig rente, prosent	10,07	9,54	10,56	-	9,88	10,23	10,21	10,81	-	
7 1/2 pst. Mill.kr	7	-	-	-	-	7	-	-	-	
8 " "	15	-	-	-	-	15	-	-	-	
8 1/2 " "	99	-	-	-	-	99	-	-	-	
8,900 " "	173	173	-	-	-	-	-	-	-	
9 " "	143	-	-	-	-	143	-	-	-	
9 1/2 " "	5 397	4 817	-	-	422	100	58	-	-	
9 7/8 " "	175	-	-	-	-	175	-	-	-	
10 " "	4 004	757	-	-	1 478	1 749	20	-	-	
10 1/8 " "	52	-	20	-	-	32	-	-	-	
10 1/4 " "	1 876	-	300	-	-	1 501	-	75	-	
10 3/8 " "	110	-	110	-	-	-	-	-	-	
10 1/2 " "	3 220	-	459	-	-	2 421	70	270	-	
10 3/4 " "	2 637	-	807	-	-	561	50	1 219	-	
10 7/8 " "	15	-	-	-	-	-	-	15	-	
11 " "	65	-	-	-	-	-	-	65	-	
11 1/4 " "	11	-	-	-	-	-	-	11	-	
11 1/2 " "	95	-	-	-	-	-	-	95	-	
12 " "	53	-	-	-	-	-	-	53	-	
12 1/2 " "	15	-	-	-	-	-	-	15	-	
12 3/4 " "	19	-	-	-	-	-	-	19	-	
C. Emisjoner i utenlandsk valuta. ²⁾ Mill.kr	4 299	1 001	965	495	840	783	215	-	-	
Gjennomsnittlig rente, pst.	8,00	6,92	6,93	12,90	6,98	9,26	6,00	-	-	
5 1/2 pst. Mill.kr	287	287	-	-	-	-	-	-	-	
5 5/8 " "	232	-	232	-	-	-	-	-	-	
5 3/4 " "	203	-	-	-	203	-	-	-	-	
5 7/8 " "	237	-	237	-	-	-	-	-	-	
6 " "	826	-	149	-	287	175	215	-	-	
6 1/8 " "	118	-	-	118	-	-	-	-	-	
7 1/2 " "	714	714	-	-	-	-	-	-	-	
8 1/2 " "	350	-	-	-	350	-	-	-	-	
8 3/4 " "	219	-	219	-	-	-	-	-	-	
9 1/4 " "	128	-	128	-	-	-	-	-	-	
9 1/2 " "	509	-	-	147	-	362	-	-	-	
11 1/4 " "	246	-	-	-	-	246	-	-	-	
16 7/8 " "	101	-	-	101	-	-	-	-	-	
19 7/8 " "	129	-	-	129	-	-	-	-	-	

1) Engelsk oversettelse, se tabell 3. 2) Emisjoner er omregnet etter gjennomsnittlige valutakurser i de enkelte måneder.

1) For English translation, see table 3. 2) Issues are converted by average exchange rates in each month.

Tabell 5. Ihendehaverobligasjonsgjelden i utenlandsk valuta¹⁾, etter låntakersektor og valutaslag. 31. desember 1979 og 1980. Mill.kr *Bearer bond debt in foreign currency¹⁾, by borrower sector and currency. 31 December 1979 and 1980. Million kroner*

	Låntakersektor ²⁾								
	I alt	Statsforvaltningen	Kommuneforvaltningen inkl. kommune foretak	Forretningsbanker	Statsbanker	Andre kredittinst.	Statsforetak	Andre norske sektorer	Utlandet
1979									
I alt <i>Total</i>	57 721	26 473	6 220	123	13 837	1 446	7 958	1 644	20
U.S. dollar	17 133	10 443	863	123	2 447	509	2 661	67	20
S.frc.	13 293	6 102	1 295	-	3 911	509	1 255	221	-
Gylden <i>Gulden</i>	4 566	2 166	813	-	863	-	724	-	-
Sv. kroner <i>Sw. kroner</i>	67	21	39	-	-	-	7	-	-
Unit of account	440	-	344	-	96	-	-	-	-
Vesttyske mark <i>West German mark</i>	18 003	4 895	1 841	-	6 172	428	3 311	1 356	-
F.frc.	347	246	101	-	-	-	-	-	-
Belg.frc.	609	44	433	-	132	-	-	-	-
Rial	588	588	-	-	-	-	-	-	-
Jap.yen	2 279	1 968	311	-	-	-	-	-	-
Andre <i>Others</i>	396	-	180	-	216	-	-	-	-
1980									
I alt	56 197	24 335	6 608	622	13 269	2 172	7 670	1 521	-
U.S. dollar	17 092	9 604	796	363	2 538	1 114	2 618	59	-
S.frc.	13 377	5 213	1 816	117	3 978	661	1 388	204	-
Gylden	4 005	1 791	724	-	811	-	679	-	-
Sv. kroner	51	13	32	-	-	-	6	-	-
Unit of account	340	-	262	-	78	-	-	-	-
Vesttyske mark	16 581	4 503	1 791	142	5 511	397	2 979	1 258	-
F. frc.	321	229	92	-	-	-	-	-	-
Belg. frc.	546	41	382	-	123	-	-	-	-
Rial	484	484	-	-	-	-	-	-	-
Jap. yen	2 845	2 457	388	-	-	-	-	-	-
Andre	555	-	325	-	230	-	-	-	-

1) Omregnet etter valutakurser pr. 31. desember 1979, resp. 1980. Inkludert oppkjøpte egne obligasjoner. 2) Engelsk oversettelse, se tabell 3.

1) *Converted by exchange rates per 31 December 1979, resp. 1980. Including issuers' purchase of own bonds. 2) For English translation, see table 3.*

Tabell 6. Emisjoner av ihendehaverobligasjoner i utenlandsk valuta¹⁾ i 1979 og 1980, etter låntakersektor og valutaslag. Mill.kr *Bearer bond issues in foreign currency¹⁾ in 1979 and 1980, by borrower sector and currency. Million kroner*

	Låntakersektor ²⁾								Ut- landet
	I alt	Stats- forvalt- ningen	Kommune- forvalt- ningen inkl. kommune- foretak	Forret- nings- banker	Stats- banker	Andre kreditt- inst.	Stats- fore- tak	Andre norske sek- torer	
1979									
I alt <i>Total</i>	10 609	4 974	743	126	3 279	259	1 172	56	-
U.S. dollar	3 076	1 692	-	126	499	-	759	-	-
S.frc.	2 670	915	657	-	839	259	-	-	-
Gylden <i>Gulden</i>	851	660	-	-	191	-	-	-	-
Vesttyske mark <i>West German mark</i>	2 549	549	-	-	1 531	-	413	56	-
F.Frc.	239	239	-	-	-	-	-	-	-
Belg.frc.	86	-	86	-	-	-	-	-	-
Rial	202	202	-	-	-	-	-	-	-
Jap.yen	717	717	-	-	-	-	-	-	-
Andre <i>Others</i>	219	-	-	-	219	-	-	-	-
1980									
I alt	4 299	1 001	964	495	840	784	215	-	-
U.S. dollar	839	-	-	230	-	609	-	-	-
S.frc.	1 902	287	617	118	490	175	215	-	-
Vesttyske mark	1 430	714	219	147	350	-	-	-	-
Andre	128	-	128	-	-	-	-	-	-

1) Emisjoner er omregnet etter gjennomsnittlige valutakurser i de enkelte måneder. 2) Engelsk oversettelse, se tabell 3.

1) *Issues are converted by average exchange rates in each month. 2) For English translation, see table 3.*

Tabell 7. Ihendehaverobligasjoner i norske kroner. Emisjoner etter låntakersektor. Månedstall. 1979 - 1980 og januar - mars 1981. Mill.kr *Bearer bonds in Norwegian kroner. Issues by borrower sector. Monthly data. 1979 - 1980 and January - March 1981. Million kroner*

År og måned <i>Year and month</i>	Emittert i alt <i>Total issued</i>	Låntakersektor <i>Borrower sector</i>					
		A.1. Stats- kassen <i>The Treasury</i>	A.4. Kommune- forvalt- ningen inkl. kommune- foretak <i>Local government incl. municipal enterprises</i>	B.4. Stats- banker <i>State banks</i>	B.5. Andre kreditt- institu- sjoner <i>Other credit institu- tions</i>	C.1. Stats- fore- tak <i>State enter- prises</i>	C.2. Andre norske sektorer <i>Other Nor- wegian sectors</i>
1979	14 126	8 659	31	1 050	4 184	90	112
Januar <i>January</i>	1 438	1 012	-	-	341	-	85
Februar <i>February</i>	569	358	15	-	196	-	-
Mars <i>March</i>	939	403	-	-	536	-	-
April <i>April</i>	633	468	-	-	165	-	-
Mai <i>May</i>	169	122	-	-	47	-	-
Juni <i>June</i>	1 792	1 109	-	-	663	20	-
Juli <i>July</i>	327	47	-	-	280	-	-
August <i>August</i>	1 852	1 186	8	-	658	-	-
September <i>September</i>	357	272	-	-	65	20	-
Oktober <i>October</i>	1 542	749	8	250	502	20	13
November <i>November</i>	19	13	-	-	6	-	-
Desember <i>December</i>	4 489	2 920	-	800	725	30	14
1980	17 840	5 410	1 696	1 700	6 835	178	2 021
Januar	183	13	-	-	150	-	20
Februar	1 628	1 008	121	-	474	-	25
Mars	391	7	20	-	339	-	25
April	725	291	5	-	429	-	-
Mai	235	1	-	-	214	-	20
Juni	2 689	768	450	500	861	90	20
Juli	244	4	-	-	225	-	15
August	3 509	2 255	273	-	934	-	47
September	287	93	15	-	94	-	85
Oktober	3 322	347	329	400	1 960	49	237
November	441	-	-	-	385	19	37
Desember	4 186	623	483	800	770	20	1 490
1981
Januar	2 652	2 584	-	-	68	-	-
Februar	3 395	94	710	150	1 294	1 147	217
Mars	478	37	155	-	216	-	70

Tabell 8. Ihendehaverobligasjoner. Kurs, øyeblikkelig rente og effektiv rente på utvalgte statsobligasjoner¹⁾. 1979 - 1980 og januar - april 1981 *Bearer bonds. Market rate, current yield and effective yield of selected government bonds¹⁾. 1979 - 1980 and January - April 1981*

År og måned <i>Year and month</i>	5 pst. (p.c.) 1961/96			5 3/4 pst. (p.c.) 1972/87		
	Kurs <i>Market rate</i>	Øyeblikkelig rente <i>Current yield</i>	Effektiv rente <i>Effective yield</i>	Kurs	Øyeblikkelig rente	Effektiv rente
1979 Gjennomsnitt <i>Average</i> ..	80,96	6,18	8,43	93,40	6,16	7,71
Januar <i>January</i>	80 1/2	6,13	8,19	93 3/4	6,13	7,51
Februar <i>February</i>	81 1/2	6,13	8,22	93 3/4	6,13	7,55
Mars <i>March</i>	81 1/2	6,13	8,25	93 3/4	6,13	7,58
April <i>April</i>	81 1/2	6,13	8,28	93 3/4	6,13	7,50
Mai <i>May</i>	81 1/2	6,13	8,31	93 3/4	6,13	7,54
Juni <i>June</i>	81 1/2	6,13	8,35	94	6,12	7,49
Juli <i>July</i>	81 1/2	6,13	8,26	94	6,12	7,53
August <i>August</i>	81 1/2	6,13	8,29	94	6,12	7,56
September <i>September</i> ...	81 1/2	6,13	8,32	94	6,12	7,60
Oktober <i>October</i>	82	6,10	8,25	94	6,12	7,51
November <i>November</i>	82	6,10	8,28	94	6,12	7,55
Desember <i>December</i>	74	6,76	10,19	88	6,53	9,61
1980 Gjennomsnitt	74,00	6,76	10,23	88,10	6,53	9,82
Januar	74	6,76	10,04	88	6,53	9,69
Februar	74	6,76	10,10	88	6,53	9,78
Mars	74	6,76	10,15	88	6,53	9,86
April	74	6,76	10,20	88	6,53	9,66
Mai	74	6,76	10,26	88	6,53	9,74
Juni	74	6,76	10,31	88	6,53	9,83
Juli	74	6,76	10,16	88	6,53	9,92
August	74	6,76	10,21	88 1/2	6,50	9,82
September
Oktober
November	74	6,76	10,38	88 1/2	6,52	9,89
Desember	74	6,76	10,44	88 1/4	6,52	9,98
1981 Gjennomsnitt
Januar	74	6,76	10,28	88 1/4	6,52	10,09
Februar	69	7,25	11,71	87 1/4	6,59	10,62
Mars	70	7,14	11,50	86 1/2	6,65	11,07
April	70	7,14	11,57	86 1/2	6,65	11,21

1) Etter oppgaver fra Den norske Creditbank. Månedtallene gjelder ved månedens begynnelse.
1) *Compiled by Den norske Creditbank. Monthly data refer to the beginning of the month.*

Tabell 9. Ihendehaverobligasjonsgjelden i 1978 og 1979, etter eiersektor og låntakersektor. Pålydende verdi. Mill.kr

Låntakersektor	Eiersektor					
	I alt <i>Total</i>	A. Offentlig forvaltning <i>General government</i>				Kommune- forvaltn. inkl. kommune- foretak <i>Local governm. incl. municip. enterpr.</i>
		I alt <i>Total</i>	Stats- kassen <i>The treas- ury</i>	Andre stats- regn- skap <i>Other central govern- ment accounts</i>	Trygde- forvalt- ningen <i>Social secur- ity funds</i>	
	1	2	3	4		
1978						
I alt	111 656	14 091	198	165	13 428	300
A. Offentlig forvaltning	60 061	8 211	186	41	7 749	235
1. Statskassen	49 606	7 311	186	20	6 970	135
4. Kommuneforvaltningen inkl. kommuneforetak	10 455	900	-	21	779	100
B. Finansinstitusjoner	39 436	5 330	11	103	5 214	2
3. Forretnings- og sparebanker ..	15	-	-	-	-	-
4. Statsbanker	17 522	1 882	4	7	1 869	2
5. Andre kredittinstitusjoner ...	21 899	3 448	7	96	3 345	-
C. Andre innenlandske sektorer	12 159	550	1	21	465	63
1. Statsforetak	7 704	125	1	9	115	-
2. Andre norske sektorer	4 455	425	-	12	350	63
1979						
I alt	133 011	16 200	356	146	15 464	234
A. Offentlig forvaltning	72 633	8 853	345	35	8 270	203
1. Statskassen	61 930	8 011	345	17	7 544	105
4. Kommuneforvaltningen inkl. kommuneforetak	10 703	842	-	18	726	98
B. Finansinstitusjoner	46 795	6 785	10	93	6 681	1
3. Forretnings- og sparebanker ..	138	-	-	-	-	-
4. Statsbanker	21 856	2 674	3	5	2 665	1
5. Andre kredittinstitusjoner ...	24 801	4 111	7	88	4 016	-
C. Andre innenlandske sektorer	13 583	562	1	18	513	30
1. Statsforetak	9 303	151	1	8	142	-
2. Andre norske sektorer	4 280	411	-	10	371	30

K i l d e: NOS Kredittmarkedstatistikk. Finansielle sektorbalanser 1974 - 1979.

Bearer bond debt in 1978 and 1979, by owner sector and borrower sector. Nominal value. Million kroner

Owner sector											
B. Finansinstitusjoner Financial institutions							C. Andre innenlandske sektorer Other domestic sectors			D.	
I alt Total	Norges Bank Bank of Norway	Postgiro og Post- spare- banken Post giro and Post- Office Savings Bank	Forret- nings- og spare- banker Commer- cial and savings banks	Stats- banker State banks	Andre kreditt- inst. Other credit institu- tions	Forsik- ring Insu- rance	I alt Total	Stats- foretak State enter- prises	Andre norskse- sek- torer Other Norwe- gian sectors	Utlandet Foreign Count- ries	Borrower sector ¹⁾
1978											
48 755	1 866	4 543	29 659	34	35	12 618	2 666	31	2 635	46 144	
23 626	1 641	4 154	13 390	2	3	4 436	476	1	475	27 748	A.
19 706	1 615	3 820	11 445	2	2	2 822	500	1	499	22 089	1.
3 920	26	334	1 945	-	1	1 614	-24	-	-24	5 659	4.
21 283	185	263	14 128	32	28	6 647	2 314	4	2 310	10 509	B.
13	-	-	11	-	-	2	2	-	2	-	3.
5 086	81	1	4 589	30	4	381	903	-	903	9 651	4.
16 184	104	262	9 528	2	24	6 264	1 409	4	1 405	858	5.
3 846	40	126	2 141	-	4	1 535	-124	26	-150	7 887	C.
1 207	10	32	907	-	-	258	-60	-	-60	6 432	1.
2 639	30	94	1 234	-	4	1 277	-64	26	-90	1 455	2.
1979											
57 041	1 400	4 346	36 117	115	40	15 023	2 014	11	2 003	57 756	
30 242	1 202	3 972	18 961	2	3	6 102	851	1	850	32 687	A.
26 484	1 177	3 671	17 090	2	2	4 542	1 023	1	1 022	26 412	1.
3 758	25	301	1 871	-	1	1 560	-172	-	-172	6 275	4.
23 163	162	257	15 108	113	36	7 487	1 421	4	1 417	15 426	B.
8	-	-	6	-	-	2	7	-	7	123	3.
5 036	70	-	4 455	111	-	400	289	-	289	13 857	4.
18 119	92	257	10 647	2	36	7 085	1 125	4	1 121	1 446	5.
3 636	36	117	2 048	-	1	1 434	-258	6	-264	9 643	C.
1 146	8	30	866	-	-	242	78	-	78	7 928	1.
2 490	28	87	1 182	-	1	1 192	-336	6	-342	1 715	2.

1) For English translation, see table 2.

Source: NOS Credit Market Statistics. Financial Sector Balance Sheets 1974 - 1979.

Tabell 10. Emisjoner og nedskrivninger av aksjer, etter utstedersektor. 1974 - 1980. Beløp i mill.kr
Issues and depreciations of shares, by issuer sector. 1974 - 1980. Amounts in million kroner

Utstedersektor <i>Issuer sector</i>	År <i>Year</i>	Emisjoner i nye selskaper <i>Issues in new companies</i>		Emisjoner i gamle selskaper <i>Issues in old companies</i>				Kapital-nedskrivninger <i>Depreciation of share capital</i>	
		Antall <i>Number</i>	Innbetalt kapital <i>Paid-up capital</i>	I alt <i>Total</i>		Av dette fondsemisjoner <i>Of which issues from funds</i>		Antall <i>Number</i>	Beløp <i>Amount</i>
				Antall <i>Number</i>	Innbetalt kapital <i>Paid-up capital</i>	Antall <i>Number</i>	Oppskrevet kapital <i>Capital written up</i>		
	1974	2 716	243	643	779	137	146	7	33
	1975	2 673	206	631	1 335	45	86	5	1
	1976	3 513	268	895	1 471	280	367	37	33
I alt <i>Total</i>	1977	2 522	256	1 387	1 693	524	324	70	80
	1978	2 407	376	1 584	1 830	872	493	53	82
	1979	2 604	391	1 954	1 910	950	616	44	78
	1980	3 197	395	2 186	2 896	1 054	545	73	94
	1974	27	1	38	116	11	22	-	-
B. Finansinstitusjoner <i>Financial institutions</i>	1975	27	1	41	171	1	1	-	-
	1976	24	3	46	255	4	0	2	0
	1977	3	5	47	372	3	5	-	-
	1978	2	38	13	202	-	-	-	-
	1979	-	-	16	274	4	25	-	-
	1980	-	-	32	358	2	4	-	-
	1974	1	-	4	27	-	-	-	-
3. Forretningsbanker <i>Commercial banks</i>	1975	-	-	11	117	-	-	-	-
	1976	-	-	11	126	-	-	-	-
	1977	-	-	16	247	-	-	-	-
	1978	-	-	4	115	-	-	-	-
	1979	-	-	4	89	-	-	-	-
	1980	-	-	7	136	-	-	-	-
	1974	22	1	25	78	8	21	-	-
5. Andre kredittinstitusjoner <i>Other credit institutions</i> ...	1975	25	1	27	48	1	1	-	-
	1976	23	3	32	113	3	0	2	0
	1977	2	5	23	52	2	4	-	-
	1978	1	30	7	73	-	-	-	-
	1979	-	-	5	43	-	-	-	-
	1980	-	-	18	119	2	4	-	-
	1974	4	-	9	11	3	1	-	-
6. Forsikring <i>Insurance</i>	1975	2	-	3	6	-	-	-	-
	1976	1	0	3	16	1	0	-	-
	1977	1	0	8	73	1	1	-	-
	1978	1	8	2	14	-	-	-	-
	1979	-	-	7	142	4	25	-	-
	1980	-	-	7	103	-	-	-	-
	1974	2 689	242	615	663	126	124	7	33
C. Andre innenlandske sektorer <i>Other domestic sectors</i> ...	1975	2 646	205	590	1 164	44	85	5	1
	1976	3 489	265	849	1 216	276	367	35	33
	1977	2 519	251	1 340	1 321	521	319	70	80
	1978	2 405	338	1 571	1 628	872	493	53	82
	1979	2 604	391	1 938	1 636	946	592	44	-
	1980	3 197	395	2 154	2 539	1 052	541	73	94

Tabell 11. Emisjoner og nedskrivninger av aksjer, etter utstedersektor og -næring. 1980. Beløp i mill.kr *Issues and depreciations of shares, by issuer sector and industry. 1980. Amounts in million kroner*

Utstedersektor og -næring <i>Issuer sector and industry</i>	Emisjoner i nye selskaper <i>Issues in new companies</i>		Emisjoner i gamle selskaper <i>Issues in old companies</i>				Kapitalnedskrivninger <i>Depreciation of share capital</i>	
	Antall <i>Number</i>	Innbetalt kapital <i>Paid-up capital</i>	I alt <i>Total</i>		Av dette fondsemisjoner <i>Of which issues from funds</i>		Antall	Beløp <i>Amount</i>
			Antall	Innbetalt kapital	Antall	Oppskrevet kapital <i>Capital written up</i>		
I ALT <i>TOTAL</i>	3 197	395,1	2 186	2 896,4	1 054	544,6	73	94,1
B. FINANSINSTITUSJONER <i>FINANCIAL INSTITUTIONS</i>	-	-	32	357,7	2	4,1	-	-
Forretningsbanker <i>Commercial banks</i>	-	-	7	136,2	-	-	-	-
Andre kredittinstitusjoner <i>Other credit institutions</i>	-	-	18	118,7	2	4,1	-	-
Forsikring <i>Insurance</i> ...	-	-	7	102,8	-	-	-	-
C. ANDRE INNENLANDSKE SEKTORER <i>OTHER DOMESTIC SECTORS</i>	3 197	395,1	2 154	2 538,7	1 052	540,5	73	94,1
Jordbruk og skogbruk <i>Agriculture and forestry</i>	6	0,4	2	0,2	1	0,0	-	-
Fiske og fangst <i>Fishing, sealing and whaling</i>	26	3,3	10	1,5	2	0,5	-	-
Bergverksdrift <i>Mining and quarrying</i>	16	2,9	12	21,2	6	2,5	1	0,4
Utvinning av råolje og naturgass <i>Crude petroleum and natural gas production</i>	1	0,1	-	-	-	-	-	-
Annen bergverksdrift <i>Other mining</i>	15	2,8	12	21,2	6	2,5	1	0,4
Industri i alt <i>Manufacturing, total</i>	331	57,6	316	1 059,6	139	338,3	17	11,5
Produksjon av næringsmidler, drikkevarer og tobakksvarer <i>Manufacturing of food, beverages and tobacco</i>	33	4,9	31	7,5	15	3,5	1	0,1
Produksjon av tekstilvarer, bekledningsvarer, lær og lærvarer <i>Manufacturing of textiles, wearing apparel, leather and leather products</i>	9	1,6	18	7,8	8	2,1	4	4,3
Produksjon av trevarer <i>Manufacturing of wood and wood products</i>	37	14,0	39	12,7	16	6,2	-	-
Treforedling <i>Manufacturing of paper and paper products</i>	1	0,1	8	59,2	4	13,6	2	1,3
Grafisk produksjon og forlagsvirksomhet <i>Printing, publishing and allied industries</i> .	49	5,0	35	8,2	17	4,0	1	1,0
Produksjon av kjemiske produkter, mineralolje-, kull-, gummi- og plastprodukter <i>Manufacturing of chemicals, chemical petroleum, coal, rubber and plastic products</i>	12	0,7	22	540,3	12	250,1	1	0,0

Tabell 11 (forts.). Emisjoner og nedskrivninger av aksjer, etter utstedersektor og -næring 1980.
Beløp i mill.kr *Issues and depreciations of shares, by issuer sector and industry 1980. Amounts in million kroner*

Utstedersektor og -næring	Emisjoner i nye selskaper		Emisjoner i gamle selskaper				Kapitalnedskrivninger	
	Antall	Innbetalt kapital	I alt		Av dette fondsemisjoner		Antall	Beløp
			Antall	Innbetalt kapital	Antall	Oppskrevet kapital		
C. ANDRE INNENLANDSKE SEKTORER								
<i>(forts.) OTHER DOMESTIC SECTORS (cont.)</i>								
Produksjon av mineral- ske produkter <i>Manu- facture of mineral products</i>	15	1,6	12	11,1	5	7,9	-	-
Produksjon av metaller <i>Manufacture of basic metals</i>	4	1,4	7	258,6	3	22,1	1	0,8
Produksjon av olje- rigger mv. <i>Manufac- ture of oil and gas well machinery etc.</i> ...	8	0,7	7	10,1	4	7,6	1	1,2
Bygging av fartøyer <i>Building of ships and boats</i>	9	3,1	11	26,2	2	7,0	-	-
Produksjon av verksted- produkter (ekskl. pro- duksjon av oljerigger og bygging av fartøyer) <i>Manufacturing of fabricated metal pro- ducts, machinery and equipment (excl. manu- facturing of oil and gas well machinery and building of ships and boats</i>	57	5,8	79	107,6	35	11,4	3	1,6
Industriproduksjon ellers <i>Other manufac- turing industries</i>	96	17,7	45	7,9	17	2,4	3	1,2
Kraft- og vannforsyning <i>Electricity and water supply</i>	1	1,0	2	2,4	1	0,4	-	-
Bygge- og anleggsvirksom- het <i>Construction</i>	235	19,4	103	28,6	48	8,2	2	3,3
Oljeboring på kontrak- basis <i>Oil well drill- ing on contractual terms</i>	-	-	1	0,5	1	0,5	-	-
Annen bygge- og anleggs- virksomhet <i>Other con- struction</i>	235	19,4	102	28,1	47	7,7	2	3,3
Varehandel <i>Wholesale and retail trade</i>	1 412	138,5	988	702,3	479	114,1	25	16,6
Engroshandel med råolje og naturgass <i>Whole- saling of crude petro- leum and natural gas</i> ..	-	-	1	210,0	-	-	-	-
Detalj-, agentur- og annen engroshandel <i>Retail trade, commission broking and other whole- saling</i>	1 412	138,5	987	492,3	479	114,1	25	16,6
Hotell- og restaurant- drift <i>Operation of hotels and restaurants</i> ..	73	8,1	42	11,0	12	2,1	-	-
Utenriks sjøfart <i>Ocean transport</i>	26	18,0	10	55,5	6	22,3	7	47,4

Tabell 11 (forts.). Emisjoner og nedskrivninger av aksjer, etter utstedersektor og -næring 1980.
 Beløp i mill.kr *Issues and depreciations of shares, by issuer sector and industry 1980. Amounts in million kroner*

Utstedersektor og -næring	Emisjoner i nye selskaper		Emisjoner i gamle selskaper				Kapitalnedskrivninger	
	Antall	Innbetalt kapital	I alt		Av dette fondsemisjoner		Antall	Beløp
			Antall	Innbetalt kapital	Antall	Oppskrevet kapital		
C. ANDRE INNENLANDSKE SEKTORER								
<i>(forts.) OTHER DOMESTIC SECTORS (cont.)</i>								
Transport, lagring, post og telekommunikasjoner (ekskl. utenriks sjøfart) <i>Transport, storage and communication (excl. ocean transport)</i>	236	36,2	108	93,1	45	6,1	6	6,0
Drift av rørledninger <i>Operation of pipelines</i>	26	3,3	9	3,1	5	1,5	1	0,1
Annen transport og lagring <i>Other transport and storage</i>	210	32,9	96	89,9	38	4,5	5	5,9
Post og telekommunikasjoner <i>Post and telecommunication services</i>	-	-	3	0,1	2	0,1	-	-
Finansiering, eiendomsdrift og tjenesteyting til næringslivet <i>Financing, real estate and business services</i>	650	95,9	411	542,6	229	39,0	13	8,6
Investerings- og holdingselskaper mv. <i>Investment and holding companies etc.</i>	36	4,0	44	479,8	18	7,5	5	6,3
Utleie av boligbygg og av andre bygg <i>Letting of residential and other buildings</i>	130	19,0	151	30,5	96	13,9	4	1,5
Forretningsmessig tjenesteyting <i>Business services</i>	484	72,9	216	32,3	115	17,6	4	0,8
Sosial og personlig tjenesteyting <i>Social and personal services</i>	181	13,3	86	6,4	43	2,1	-	-
Ufordelt <i>Not classified</i>	5	1,5	66	16,7	42	5,3	2	0,3

Tabell 12. Aksjer. Kursindeks. 1979 - 1980 og januar - april 1981. 1. januar 1972 = 100 Shares.
Index of share prices. 1979 - 1980 and January - April 1981. 1 January 1972 = 100

År og måned <i>Year and month</i>	I alt <i>Total</i>	Banker <i>Banks</i>	Forsikring <i>Insurance</i>	Industri <i>Manufacturing</i>	Skip <i>Shipping</i>
1979 Årsgjennomsnitt <i>Annual average</i>	93	100	69	106	60
Januar <i>January</i>	72	97	53	75	41
Februar <i>February</i>	76	96	54	83	45
Mars <i>March</i>	81	97	61	88	51
April <i>April</i>	83	99	64	90	52
Mai <i>May</i>	91	102	71	103	54
Juni <i>June</i>	93	100	72	107	59
Juli <i>July</i>	98	100	72	110	75
August <i>August</i>	98	100	71	108	65
September <i>September</i>	98	101	74	113	66
Oktober <i>October</i>	104	101	79	122	73
November <i>November</i>	108	101	78	132	71
Desember <i>December</i>	112	101	76	141	69
1980 Årsgjennomsnitt	106	103	88	128	65
Januar	111	102	77	138	67
Februar	114	104	86	143	66
Mars	104	103	86	124	65
April	104	103	84	123	66
Mai	106	103	84	128	67
Juni	107	103	86	129	69
Juli	104	103	86	124	65
August	107	104	91	129	64
September	104	103	89	123	65
Oktober	106	104	92	126	65
November	105	104	97	124	63
Desember	103	105	98	119	63
1981 Årsgjennomsnitt
Januar	105	111	102	118	67
Februar	105	108	105	116	74
Mars	108	111	107	120	77
April	107	108	108	119	75

K i l d e: Oslo Børs' aksjekursindeks pr. 15. eller nærmeste dato i måneden.
Source: Index of share prices from the Stock Exchange of Oslo.

Tabell 13. Aksjekapitalen i 1978 og 1979, etter eiersektor og utstedersektor. Pålydende verdi.
 Mill.kr

Utstedersektor	I alt <i>Total</i>	Eiersektor					
		A. Offentlig forvaltning <i>General government</i>					
		I alt	Stats- kassen <i>The treas- ury</i>	Andre stats- regn- skap <i>Other central govern- ment accounts</i>	Trygde- forvalt- ningen <i>Social secur- ity funds</i>	Kommune- forvalt. inkl. kommune- foretak <i>Local governm. incl. municip. enterpr.</i>	Sektor for skatte- inn- krevning <i>Tax collec- tors</i>
	1	2	3	4	5		
1978							
I alt ²⁾	20 707	5 464	4 968	26	-	470	-
A.4. Kommuneforvaltningen inkl. kommuneforetak	125	100	-	-	-	100	-
B. Finansinstitusjoner	3 543	80	63	10	-	7	-
1. Norges Bank	35	35	25	10	-	-	-
3. Forretnings- og sparebanker .	1 958	9	2	-	-	7	-
4. Statsbanker	120	36	36	-	-	-	-
5. Andre kredittinstitusjoner ..	703	-	-	-	-	-	-
6. Forsikring	727	-	-	-	-	-	-
C. Andre innenlandske sektorer	17 039	5 284	4 905	16	-	363	-
1. Statsforetak	5 199	4 617	4 617	-	-	-	-
2. Andre norske sektorer ²⁾	11 840	667	288	16	-	363	-
1979							
I alt ²⁾	22 931	6 295	5 672	46	-	577	-
A.4. Kommuneforvaltningen inkl. kommuneforetak	125	122	-	-	-	122	-
B. Finansinstitusjoner	3 685	103	86	10	-	7	-
1. Norges Bank	35	35	25	10	-	-	-
3. Forretnings- og sparebanker .	2 139	7	-	-	-	7	-
4. Statsbanker	120	61	61	-	-	-	-
5. Andre kredittinstitusjoner ..	692	-	-	-	-	-	-
6. Forsikring	699	-	-	-	-	-	-
C. Andre innenlandske sektorer	19 121	6 070	5 586	36	-	448	-
1. Statsforetak	5 498	5 265	5 265	-	-	-	-
2. Andre norske sektorer ²⁾	13 623	805	321	36	-	448	-

2) Beregnede tall.

K i l d e: NOS Kredittmarkedstatistikk. Finansielle sektorbalanser 1974 - 1979.

Share capital 1978 and 1979, by owner sector and issuer sector. Nominal value. Million kroner

Owner sector

B. Finansinstitusjoner Financial institutions						C. Andre innenlandske sektorer Other domestic sectors			D.	Issuer sector ¹⁾	
I alt	Norges bank Bank of Norway	Postgiro og Post- spare- banken Post giro and Post Office Savings Bank	Forret- nings- og spare- banker Commer- cial and savings banks	Stats- banker State banks	Andre kreditt- inst. Other credit institu- tions	Forsik- ring Insu- rance	I alt	Stats- foretak State enter- prises	Andre norske sek- torer Other Norwe- gian sectors		Utlandet Foreign count- ries
	1	2	3	4	5	6	1	2			
1978											
2 320	-	-	1 002	4	175	1 139	10 040	4 325	5 715	2 883	Total
-	-	-	-	-	-	-	25	-	25	-	A.4.
1 324	-	-	621	4	39	660	2 089	2	2 087	50	B.
-	-	-	-	-	-	-	-	-	-	-	1.
476	-	-	252	4	33	187	1 442	2	1 440	31	3.
29	-	-	27	-	-	2	55	-	55	-	4.
398	-	-	275	-	4	119	301	-	301	4	5.
421	-	-	67	-	2	352	291	-	291	15	6.
996	-	-	381	-	136	479	7 926	4 323	3 603	2 833	C.
65	-	-	27	-	-	38	145	-	145	372	1.
931	-	-	354	-	136	441	7 781	4 323	3 458	2 461	2.
1979											
2 458	-	-	1 093	4	156	1 205	10 744	1 540	9 204	3 434	Total
1	-	-	-	-	-	1	2	-	2	-	A.4.
1 361	-	-	671	4	106	580	2 171	-	2 171	50	B.
-	-	-	-	-	-	-	-	-	-	-	1.
540	-	-	287	4	33	216	1 562	-	1 562	30	3.
59	-	-	49	-	-	10	-	-	-	-	4.
439	-	-	296	-	64	79	248	-	248	5	5.
323	-	-	39	-	9	275	361	-	361	15	6.
1 096	-	-	422	-	50	624	8 571	1 540	7 031	3 384	C.
70	-	-	8	-	8	54	-232	-	-232	395	1.
1 026	-	-	414	-	42	570	8 803	1 540	7 263	2 989	2.

1) For English translation, see table 2. 2) Estimates.

Source: NOS Credit Market Statistics. Financial Sector Balance Sheets 1974 - 1979.

Tabell 14. Utlån fra finansinstitusjoner og utlandet, etter långiversektor og låntakersektor¹⁾. 31. desember 1978 - 1980. Mill.kr *Loans from financial institutions and foreign countries, by lender sector and borrower sector¹⁾. 31 December 1978 - 1980. Million kroner*

Låntakersektor ²⁾ Borrower sector ²⁾	Långiversektor Lender sector	Finansinstitusjoner og utlandet (B + D) <i>Financial institutions and foreign countries (B + D)</i>					
		I alt <i>Total</i>			D. Utlandet <i>D. Foreign countries</i>		
		1978	1979	1980*	1978	1979	1980*
I ALT		281 513	311 384	339 613	73 424	75 667	80 224
A. Offentlig forvaltning		42 577	52 653	55 703	6 152	6 188	5 780
Statsforvaltningen (A.1 + A.2 + A.5)		21 512	25 117	24 405	5 012	5 187	4 844
Trygdeforvaltningen (A.3)		10	5	9	-	-	-
Kommuneforvaltningen inkl. kommuneforetak (A.4)		21 055	27 531	31 289	1 140	1 001	936
B. Finansinstitusjoner		6 591	6 922	7 229	1 496	2 889	3 836
Norges Bank (B.1)		-	-	-	-	-	-
Postgiro og Postsparebanken (B.2)		-	-	-	-	-	-
Forretningsbanker (B.3.1)		1 960	1 025	540	72	38	88
Sparebanker (B.3.2)		164	100	388	-	-	-
Statsbanker (B.4)		1 007	2 340	3 372	1 004	2 337	3 372
Private kredittforetak (B.5.1) ..	}	3 208	3 278	2 745	417	511	373
Private finansieringsselskaper (B.5.2)							
Livsforsikringsselskaper mv. (B.6.1)	}	252	179	184	3	3	3
Skadeforsikringsselskaper (B.6.2)							
C. Andre innenlandske sektorer		229 260	247 417	270 780	65 776	66 590	70 608
Statsforetak (C.1)		15 856	16 391	17 602	14 075	14 851	15 762
Private ikke-personlige foretak (C.2.1)	}	129 747	137 630	146 223	51 701	51 739	54 846
Personlige foretak (C.2.2)							
Personlig næringsdrivende (C.2.3)							
Lønnstakere o.l. (C.2.4)		82 605	92 159	105 605	-	-	-
Andre private sektorer (C.2.5) ..		1 052	1 237	1 350	-	-	-
D. Utlandet		3 085	4 392	5 901	-	-	-
Spesifikasjon							
Foretak, kommuner og privatpersoner (A.4 + C)		250 315	274 948	302 069	66 916	67 110	71 544

1) Valutalån etter lisens utbetalt f.o.m. 1. juli 1978 er ikke medregnet. 2) For engelsk oversettelse, se vedlegg 1.

1) *Foreign loans as per licence not included.* 2) *For English translation, see Annex 1.*

Tabell 14 (forts.). Utlån fra finansinstitusjoner og utlandet, etter långiversektor og låntakersektor.¹⁾ 31. desember 1978 - 1980. Mill.kr

Långiversektor <i>Lender sector</i>	B. Finansinstitusjoner								
	I alt <i>Total</i> (B)			Norges Bank <i>Bank of Norway</i> (B.1)			Postgiro og Postsparebanken <i>Postgiro and Post Office Savings Bank</i> (B.2)		
Låntakersektor ²⁾ <i>Borrower sector²⁾</i>	1978	1979	1980*	1978	1979	1980*	1978	1979	1980*
I ALT	208 089	235 717	259 389	2 139	1 188	814	15 450	18 706	19 110
A. Offentlig forvaltning	36 425	46 465	49 923	-	-	-	13 665	16 560	16 761
Statsforvaltningen (A.1 + A.2 + A.5)	16 500	19 930	19 561	-	-	-	13 097	15 980	16 223
Trygdeforvaltningen (A.3) . Kommuneforvaltningen inkl. kommuneforetak (A.4)	10	5	9	-	-	-	-	-	-
19 915	26 530	30 353	-	-	-	568	580	538	
B. Finansinstitusjoner	5 095	4 033	3 393	1 895	962	575	3	1	-
Norges Bank (B.1)	-	-	-	-	-	-	-	-	-
Postgiro og Postspare- banken (B.2)	-	-	-	-	-	-	-	-	-
Forretningsbanker (B.3.1) .	1 888	987	452	1 731	878	316	-	-	-
Sparebanker (B.3.2)	164	100	388	116	34	213	-	-	-
Statsbanker (B.4)	3	3	-	-	-	-	3	1	-
Private kredittforetak (B.5.1.)	155	91	153	-	-	-	-	-	-
Private finansieringssel- skaper (B.5.2)	2 636	2 676	2 219	48	50	46	-	-	-
Livsforsikringsselskaper mv. (B.6.1)	39	12	94	-	-	-	-	-	-
Skadeforsikringsselskaper (B.6.2)	210	164	87	-	-	-	-	-	-
C. Andre innenlandske sektorer .	163 484	180 827	200 172	244	226	239	1 782	2 145	2 349
Statsforetak (C.1)	1 781	1 540	1 840	30	50	51	2	1	2
Private ikke-personlige foretak (C.2.1)	62 869	68 117	71 804	148	93	94	786	947	903
Personlige foretak (C.2.2) }				10	13	14	68	62	63
Personlig næringsdrivende (C.2.3)	15 177	17 774	19 573	-	-	-	43	49	52
Lønnstakere o.l. (C.2.4) ..	82 605	92 159	105 605	56	70	80	880	1 082	1 326
Andre private sektorer (C.2.5)	1 052	1 237	1 350	-	-	-	3	4	3
D. Utlandet	3 085	4 392	5 901	-	-	-	-	-	-
Spesifikasjon									
Foretak, kommuner og privat- personer (A.4 + C)	183 399	207 357	230 525	244	226	239	2 350	2 725	2 887

1) Valutalån etter lisens utbetalt f.o.m. 1. juli 1978 er ikke medregnet. 2) For engelsk oversettelse, se vedlegg 1.

Loans from financial institutions and foreign countries, by lender sector and borrower sector.¹⁾
31 December 1978 - 1980. Million kroner

Financial institutions

Forretningsbanker Commercial banks (B.3.1)			Sparebanker Savings banks (B.3.2)			Statsbanker State banks (B.4)			Private kredittforetak Privat credit enterprises (B.5.1)			
1978	1979	1980*	1978	1979	1980*	1978	1979	1980*	1978	1979	1980*	
42 975	46 873	50 845	33 678	37 874	42 046	67 142	79 438	88 530	21 776	25 027	29 537	
1 575	1 819	2 146	2 129	2 619	3 000	16 319	22 621	24 119	644	462	1 209	A.
												A.1 +
												A.2 +
33	42	51	27	20	29	2 653	3 409	2 068	590	379	1 065	A.5
5	1	5	4	3	2	-	-	-	-	-	1	A.3
1 537	1 776	2 090	2 098	2 596	2 969	13 666	19 212	22 051	54	83	143	A.4
1 182	1 020	648	279	143	124	-	-	-	20	25	126	B.
-	-	-	-	-	-	-	-	-	-	-	-	B.1
-	-	-	-	-	-	-	-	-	-	-	-	B.2
19	25	37	1	1	-	-	-	-	1	0	43	B.3.1
2	13	5	1	2	3	-	-	-	1	1	25	B.3.2
-	2	-	-	-	-	-	-	-	-	-	-	B.4
143	71	109	6	15	12	-	-	-	2	3	29	B.5.1
894	843	450	265	120	93	-	-	-	12	18	26	B.5.2
30	5	9	-	1	4	-	-	-	3	1	1	B.6.1
94	61	38	6	4	12	-	-	-	1	2	2	B.6.2
40 116	43 916	47 908	31 264	35 105	38 914	50 728	56 732	64 319	18 407	20 551	22 721	C.
587	581	712	22	18	25	659	388	447	212	171	258	C.1
19 132	19 676	19 757	5 234	5 718	6 181	7 688	8 973	9 916	13 089	15 173	16 728	C.2.1
2 581	2 702	2 871	2 032	2 298	2 384				1 228	1 499	1 261	C.2.2
3 239	4 096	4 439	5 396	6 586	7 364	4 552	5 174	5 652	1 409	1 053	1 178	C.2.3
14 281	16 546	19 822	18 085	19 870	22 275	37 829	42 197	48 304	2 321	2 495	3 130	C.2.4
296	315	307	495	615	685	-	-	-	148	160	166	C.2.5
102	118	143	6	7	8	95	85	92	2 705	3 989	5 481	D.
41 653	45 692	49 998	33 362	37 701	41 883	64 394	75 944	86 370	18 461	20 634	22 864	A.4 + C

1) Foreign loans as per licence not included. For English translation, see Annex 1.

Tabell 14 (forts.). Utlån fra finansinstitusjoner og utlandet, etter långiversektor og låntakersektor. 31. desember 1978 - 1980. Mill.kr *Loans from financial institutions and foreign countries, by lender sector and borrower sector. 31 December 1978 - 1980. Million kroner*

Låntakersektor ³⁾ Borrower sector ³⁾	Långiversektor Lender sector			B. Finansinstitusjoner					
	Private finansieringsselskaper ¹⁾ <i>Private financial companies¹⁾</i> (B.5.2)			Livsforsikrings-selskaper mv. ²⁾ <i>Life insurance companies etc.²⁾</i> (B.6.1)			Skadeforsikrings-selskaper <i>Non-life insurance companies</i> (B.6.2)		
	1978	1979	1980*	1978	1979	1980*	1978	1979	1980*
I ALT	5 236	5 429	5 773	16 002	17 093	18 181	3 691	4 089	4 553
A. Offentlig forvaltning	12	60	74	1 871	2 074	2 340	210	250	274
Statsforvaltningen (A.1 + A.2 + A.5)	0	0	21	0	0	1	100	100	103
Trygdeforvaltningen (A.3) inkl. Kommuneforvaltningen inkl. kommuneforetak (A.4)	-	-	-	1	1	1	-	0	0
B. Finansinstitusjoner	779	846	561	219	147	242	718	889	1 117
Norges Bank (B.1)	-	-	-	-	-	-	-	-	-
Postgiro og Postsparebanken (B.2)	-	-	-	-	-	-	-	-	-
Forretningsbanker (B.3.1)	62	52	14	71	21	22	3	10	20
Sparebanker (B.3.2.)	6	6	32	37	42	66	1	2	44
Statsbanker (B.4)	-	-	-	-	-	-	-	-	-
Private kredittforetak (B.5.1)	-	-	-	-	-	-	4	2	3
Private finansieringsselskaper (B.5.2)	653	717	509	69	61	58	695	867	1 037
Livsforsikrings-selskaper mv. (B.6.1)	1	0	1	5	5	79	-	-	-
Skadeforsikrings-selskaper (B.6.2)	57	71	5	37	18	17	15	8	13
C. Andre innenlandske sektorer	4 271	4 333	4 964	13 912	14 872	15 599	2 760	2 947	3 159
Statsforetak (C.1)	0	0	10	268	329	331	1	2	4
Private ikke-personlige foretak (C.2.1)	3 191	3 194	3 626	4 350	4 471	4 618	2 043	1 945	2 068
Personlige foretak (C.2.2) ...	443	362	311	604	628	646	242	363	363
Personlig næringsdrivende (C.2.3)	231	269	290	230	422	476	77	125	122
Lønnstakere o.l. (C.2.4)	350	474	642	8 434	8 990	9 497	369	435	529
Andre private sektorer (C.2.5)	56	34	85	26	32	31	28	77	73
D. Utlandet	174	190	174	-	-	-	3	3	3
Spesifikasjon									
Foretak, kommuner og privatpersoner (A.4 + C)	4 283	4 393	5 017	15 782	16 945	17 937	2 870	3 097	3 330

1) Inkludert leasing, som utgjorde 1 043 mill.kr i 1978, 1 198 mill.kr i 1979 og 1 1484 mill.kr i 1980.

2) Omfatter også private og kommunale pensjonskasser, pensjonsfond og FTP. 3) For engelsk oversettelse, se vedlegg 1.

1) Including leasing, which amounted to 1 043 million kroner in 1978, 1 198 million kroner in 1979

and 1 1484 million kroner in 1980. 2) Including also privat and municipal pension offices and the FTP.

3) For English translation, see Annex 1.

Tabell 15. Utlån fra finansinstitusjoner og utlandet til foretak¹⁾ og personlig næringsdrivende, etter långiversektor og låntakernæring. 31. desember 1978 - 1980. Mill.kr *Loans from financial institutions and foreign countries to enterprises¹⁾ and self-employed, by lender sector and borrower industry. 31 December 1978 - 1980. Million kroner*

Låntakernæring ²⁾ <i>Borrower industry²⁾</i>	Långiversektor <i>Lender sector</i>		Finansinstitusjoner og utlandet (B+D) <i>Financial institutions and foreign countries (B+D)</i>			
			I alt <i>Total</i>			D. Utlandet <i>D. Foreign countries</i>
	1978	1979	1980*	1978	1979	1980*
Statlige og private foretak og personlig næringsdrivende, næringsgruppert (C.1 + C.2.1 + C.2.2 + C.2.3)	145 603	154 022	163 825	65 776	66 590	70 608
01. Jordbruk og skogbruk	8 612	9 889	11 303	-	-	-
02. Fiske og fangst	2 202	2 498	2 556	-	-	-
03. Bergverksdrift	1 351	1 494	1 521	429	462	450
031. Utvinning av råolje og naturgass ..	1 351	1 494	1 521	429	462	450
032. Annen bergverksdrift						
Industri i alt	38 068	40 835	41 205	9 761	10 521	9 561
04. Produksjon av næringsmidler, drikkevarer og tobakksvarer	3 832	4 325	4 763	41	33	30
05. Produksjon av tekstilvarer, bekledningsvarer, lær og lærvarer	954	976	1 072	12	9	4
06. Produksjon av trevarer	2 746	2 821	2 884	9	18	36
07. Treforedling	2 701	3 070	3 489	1 040	1 109	1 394
08. Grafisk produksjon og forlagsvirksomhet .	1 141	1 286	1 357	11	17	18
09. Produksjon av kjemiske produkter, mineralolje-, kull-, gummi- og plastprodukter	8 349	8 849	7 670	5 572	5 928	4 703
10. Produksjon av mineralske produkter	1 382	1 613	1 599	277	381	357
11. Produksjon av metaller	2 982	3 307	3 360	1 368	1 765	1 526
12. Bygging av fartøyer	6 859	7 377	7 416	368	145	502
13. Produksjon av verkstedprodukter (ekskl. bygging av fartøyer)	5 518	5 752	6 107	895	861	818
131. Produksjon av oljerigger mv.	755	629	449	168	242	160
14. Industriproduksjon ellers	849	830	1 039	-	13	13
15. Kraft- og vannforsyning	771	772	766	113	85	97
16. Bygge- og anleggsvirksomhet	7 335	8 411	8 063	3 473	3 344	3 659
161. Oljeboring på kontraktbasis	7 335	8 411	8 063	3 419	3 958	3 540
162. Annen bygge- og anleggsvirksomhet .				54	75	119
17. Varehandel	30 996	33 134	41 786	15 802	17 715	24 825
171. Engroshandel med råolje og naturgass	30 996	33 134	41 786	12 476	13 789	18 995
172. Detalj-, agentur- og annen engros-handel				3 326	3 908	5 830
18. Hotell- og restaurantdrift	2 238	2 636	3 020	33	38	25
19. Utenriks sjøfart	26 539	26 355	27 343	22 488	21 817	22 579
20. Transport, lagring, post og telekommunikasjoner (ekskl. utenriks sjøfart)	10 452	10 020	10 136	7 301	6 360	6 288
201. Drift av rørledninger						
202. Annen transport og lagring	10 452	10 020	10 136	7 301	6 360	6 288
203. Post og telekommunikasjoner						
21. Finansiering, eiendomsdrift og tjenesteyting til næringslivet	13 255	13 361	11 619	6 373	5 556	3 123
211. Investerings- og holdingselskaper mv.						
212. Utleie av boligbygg og andre bygg	13 255	13 361	11 619	6 333	5 532	3 104
213. Forretningsmessig tjenesteyting ...				40	24	19
22. Sosial og personlig tjenesteyting	3 783	4 617	4 502	3	3	1

1) Omfatter ikke kommunale foretak. Valutalån etter lisens utbetalt f.o.m. 1. juli 1978 er ikke medregnet. 2) For engelsk oversettelse, se vedlegg 2.

1) *Excluding municipal enterprises and foreign loans as per licence.* 2) *For English translation, see Annex 2.*

Tabell 15 (forts.). Utlån fra finansinstitusjoner og utlandet til foretak¹⁾ og personlig næringsdrivende, etter långiversektor og låntakernæring. 31. desember 1978 - 1980. Mill.kr

Låntakernæring ²⁾ <i>Borrower industry</i>	Långiversektor <i>Lender sector</i>			B. Finansinstitusjoner					
	I alt (B)			Norges Bank <i>Bank of Norway</i> (B.1)			Postgiro og <i>Postsparebanken</i> <i>Post Giro and Post</i> <i>Office Savings Bank</i> (B.2)		
	1978	1979	1980*	1978	1979	1980*	1978	1979	1980*
Statlige og private foretak og personlig næringsdrivende, næringsgruppert (C.1 + C.2.1 + C.2.2 + C.2.3)	79 327	87 432	93 217	187	157	159	899	1 059	1 020
01. Jordbruk og skogbruk	8 612	9 889	11 303	-	-	-	1	1	1
02. Fiske og fangst	2 202	2 498	2 556	-	-	-	1	2	3
03. Bergverksdrift	922	1 032	1 071	-	-	-	-	-	-
031. Utvinning av råolje og naturgass	922	1 032	1 071	-	-	-	-	-	-
032. Annen bergverksdrift	-	-	-	-	-	-	-	-	-
04. Industri i alt	28 307	30 314	31 644	-	-	-	-	-	-
04. Produksjon av næringsmidler, drikkevarer og tobakksvarer ...	3 791	4 292	4 733	95	110	138	2	7	7
05. Produksjon av tekstilvarer, bekleddingsvarer, lær og lærvarer	942	967	1 068	1	1	1	-	-	-
06. Produksjon av trevarer	2 737	2 803	2 848	-	-	-	4	4	4
07. Treforedling	1 661	1 961	2 095	-	-	-	-	1	-
08. Grafisk produksjon og forlagsvirksomhet	1 130	1 269	1 339	-	-	-	2	2	2
09. Produksjon av kjemiske produkter, mineralolje-, kull-, gummi- og plastprodukter	2 777	2 921	2 967	-	-	-	2	2	1
10. Produksjon av mineralske produkter	1 105	1 233	1 242	-	-	-	2	2	2
11. Produksjon av metaller	1 614	1 542	1 834	-	-	-	-	-	1
12. Bygging av fartøyer	6 491	7 232	6 914	-	-	-	4	3	3
13. Produksjon av verkstedprodukter (ekskl. bygging av fartøyer) ..	4 623	4 891	5 289	-	-	-	9	9	8
131. Produksjon av oljerigger mv. ...	587	386	289	-	-	-	-	-	-
14. Industriproduksjon ellers	849	817	1 026	-	-	-	2	2	2
15. Kraft- og vannforsyning	658	687	669	-	-	-	98	89	82
16. Bygge- og anleggsvirksomhet ...	3 862	4 378	4 404	-	-	-	5	5	4
161. Oljeboring på kontraktbasis	3 862	4 378	4 404	-	-	-	-	-	-
162. Annen bygge- og anleggsvirksomhet	-	-	-	-	-	-	5	5	4
17. Varehandel	15 194	5 419	16 961	91	46	20	33	37	34
171. Engroshandel med råolje og naturgass	15 194	15 419	16 961	-	-	-	-	-	-
172. Detalj-, agentur- og annen engroshandel	-	-	-	91	46	20	33	37	34
18. Hotell- og restaurantdrift	2 205	2 598	2 995	-	-	-	24	29	33
19. Utenriks sjøfart	4 051	4 538	4 769	-	-	-	-	-	-
20. Transport, lagring, post og telekommunikasjoner (ekskl. utenriks sjøfart)	3 151	3 660	3 848	-	-	-	548	684	704
201. Drift av rørledninger ...	33	34	52	-	-	-	-	-	-
202. Annen transport og lagring	3 111	3 609	3 792	-	-	-	548	684	704
203. Post og telekommunikasjoner	7	17	4	-	-	-	-	-	-
21. Finansiering, eiendomsdrift og tjenesteyting til næringslivet	6 882	7 805	8 496	-	-	-	98	116	64
211. Investerings- og holdingselskaper mv.	-	-	-	-	-	-	-	-	-
212. Utleie av boligbygg og andre bygg	6 882	7 805	8 496	-	-	-	98	116	61
213. Forretningsmessig tjenesteyting	-	-	-	-	-	-	-	-	3
22. Sosial og personlig tjenesteyting	3 780	4 614	4 501	-	-	-	64	64	65

1) Se note 1, side 63. 2) For engelsk oversettelse, se vedlegg 2.

Loans from financial institutions and foreign countries to enterprises¹⁾ and self-employed, by lender sector and borrower industry. 31 December 1978 - 1980. Million kroner

Financial institutions

Forretningsbanker Commercial banks (B.3.1)			Sparebanker Savings banks (B.3.2)			Statsbanker State banks (B.4)			Private kredittforetak Private credit enterprises (B.5.1)			
1978	1979	1980*	1978	1979	1980*	1978	1979	1980*	1978	1979	1980*	
25 539	27 055	27 779	12 684	14 620	15 954	12 899	14 535	16 015	15 938	17 896	19 425	
558	747	972	2 557	3 101	3 697	4 565	5 043	5 542	755	824	906	01.
325	366	355	180	254	254	1 631	1 774	1 849	6	11	13	02.
276	311	353	52	59	69	506	604	588	22	23	24	03.
3	91	125	-	-	-	50	-	-	-	-	-	031.
273	220	228	52	59	69	456	604	588	22	23	24	032.
7 817	8 143	7 947	2 019	2 246	2 340	5 049	5 814	6 456	8 879	9 416	9 931	
1 317	1 515	1 488	516	586	608	718	873	1 018	632	713	937	04.
387	385	434	102	122	130	195	211	238	89	88	107	05.
949	930	844	387	380	384	754	831	840	315	335	433	06.
540	708	616	47	57	50	552	702	942	174	157	177	07.
381	444	410	161	177	193	133	141	148	142	177	232	08.
827	860	886	113	119	132	649	793	748	511	468	392	09.
361	359	309	108	136	141	212	293	316	144	170	203	10.
617	429	469	46	51	47	381	414	646	144	141	150	11.
714	596	545	129	174	158	399	423	469	5 075	5 900	5 594	12.
1 525	1 718	1 713	333	378	435	938	1 031	996	1 054	848	1 297	13.
25	37	42	1	-	-	19	-	-	539	341	232	131.
174	162	191	76	66	62	99	102	95	60	78	177	14.
99	106	123	185	193	219	76	71	91	9	20	38	15.
1 668	1 880	1 913	1 175	1 326	1 424	10	11	35	507	645	400	16.
18	40	22	-	-	-	-	-	-	34	33	5	161.
1 650	1 840	1 891	1 175	1 326	1 424	10	11	35	473	612	395	162.
8 394	8 128	8 582	2 568	2 881	3 150	102	84	123	1 131	1 353	1 781	17.
8	3	8	-	-	1	-	-	-	34	-	-	171.
8 386	8 125	8 574	2 568	2 881	3 149	102	84	123	1 097	1 353	1 781	172.
536	675	729	483	554	631	551	628	709	376	444	611	18.
731	660	436	21	17	15	-	-	-	3 030	3 671	4 221	19.
1 261	1 421	1 485	769	925	986	59	57	65	77	94	143	20.
25	26	39	-	1	-	-	-	-	3	4	4	201.
1 235	1 394	1 445	766	920	983	59	57	65	74	90	139	202.
1	1	1	3	4	3	-	-	-	0	-	-	203.
2 621	2 962	3 136	1 490	1 620	1 609	268	359	450	666	791	1 106	21.
297	344	222	20	16	38	-	-	-	44	4	10	211.
1 460	1 806	1 800	1 238	1 338	1 301	263	359	414	523	692	967	212.
864	812	1 114	232	266	270	5	-	36	99	95	129	213
1 253	1 656	1 748	1 185	1 444	1 560	82	90	107	480	604	251	22.

1) See note 1, page 63. 2) For English translation, see Annex 2.

Tabell 15 (forts.). Utlån fra finansinstitusjoner og utlandet til foretak¹⁾ og personlig næringsdrivende, etter långiversektor og låntakernærings. 31. desember 1978 - 1980. Mill.kr *Loans from financial institutions and foreign countries to enterprises¹⁾ and self-employed, by lender sector and borrower industry. 31 December 1978 - 1980. Million kroner*

Låntakernærings ⁴⁾ <i>Borrower industry⁴⁾</i>	Långiversektor <i>Lender sector</i>	B. Finansinstitusjoner <i>Financial institutions</i>								
		Private finansierings-selskaper ²⁾ <i>Private financial companies²⁾</i> (B.5.2)			Livsforsikrings-selskaper mv. ³⁾ <i>Life insurance companies etc.³⁾</i> (B.6.1)			Skadeforsikrings-selskaper <i>Non-life insurance companies</i> (B.6.2)		
		1978	1979	1980*	1978	1979	1980*	1978	1979	1980*
Statlige og private foretak og personlig næringsdrivende, næringsgruppet (C.1 + C.2.1 + C.2.2 + C.2.3)										
		3 865	3 825	4 237	5 452	5 850	6 071	2 363	2 435	2 557
01.	Jordbruk og skogbruk	103	99	110	17	16	15	56	58	60
02.	Fiske og fangst	13	3	3	3	11	16	43	77	63
03.	Bergverksdrift	40	12	15	22	17	16	4	6	6
	031. Utvinning av råolje og naturgass	0	-	-	4	3	3	-	-	2
	032. Annen bergverksdrift	40	12	15	18	14	13	4	6	4
	Industri i alt	881	882	1 015	2 685	2 819	2 872	854	851	914
04.	Produksjon av næringsmidler, drikkevarer og tobakksvarer	78	59	71	278	272	286	155	157	180
05.	Produksjon av tekstilvarer, bekleddingsvarer, lær- og lærvarer	71	71	71	73	65	58	24	24	29
06.	Produksjon av trevarer	114	107	125	92	87	91	122	129	127
07.	Treforedling	68	92	59	218	188	188	62	56	63
08.	Grafisk produksjon og forlagsvirksomhet	106	112	127	161	169	170	44	47	57
09.	Produksjon av kjemiske produkter, mineralolje-, kull-, gummi- og plastprodukter	83	68	115	493	525	593	99	86	100
10.	Produksjon av mineralske produkter	33	31	31	211	207	197	34	35	43
11.	Produksjon av metaller	53	44	49	326	408	406	47	55	66
12.	Bygging av fartøyer	44	21	29	79	71	68	47	44	48
13.	Produksjon av verkstedprodukter (ekskl. bygging av fartøyer)	76	141	96	571	653	632	117	113	112
	131. Produksjon av oljerigger mv.	3	4	8	0	0	0	-	4	7
	14. Industriproduksjon ellers	152	132	234	183	174	183	103	101	82
15.	Kraft- og vannforsyning	13	3	1	149	169	77	29	36	38
16.	Bygge- og anleggsvirksomhet	252	279	343	92	96	110	153	136	175
	161. Oljeboring på kontraktbasis	0	-	2	-	-	2	-	14	15
	162. Annen bygge- og anleggsvirksomhet	252	279	341	92	96	108	153	122	160
17.	Varehandel	1 853	1 765	1 979	723	790	867	299	335	425
	171. Engroshandel med råolje og naturgass	5	-	40	4	3	10	-	-	-
	172. Detalj-, agentur- og annen engroshandel	1 848	1 765	1 939	719	787	857	299	335	425
18.	Hotell- og restaurantdrift	45	51	44	136	153	158	54	64	81
19.	Utenriks sjøfart	129	80	24	40	43	41	100	67	32
20.	Transport, lagring, post og telekommunikasjoner (ekskl. utenriks sjøfart)	194	229	225	124	131	144	119	119	96
	201. Drift av rørledninger	5	-	9	-	-	-	-	3	-
	202. Annen transport og lagring	187	217	216	124	131	144	118	116	96
	203. Post og telekommunikasjoner	2	12	-	0	0	0	1	0	0
21.	Finansiering, eiendomsdrift og tjenesteyting til næringslivet ..	260	354	401	981	1 063	1 172	498	540	558
	211. Investerings- og holdingselskaper mv.	65	48	20	26	37	55	48	37	43
	212. Utleie av boligbygg og andre bygg	60	90	67	690	623	667	270	288	341
	213. Forretningsmessig tjenesteyting	135	216	314	265	403	450	180	215	174
22.	Sosial og personlig tjenesteyting	82	68	78	480	542	583	154	146	109

1) Se note 1, side 63. 2) Inkl. leasing, som utgjorde 864 mill.kr i 1978, 973 mill.kr i 1979 og 1 463 mill.kr i 1980. 3) Medregnet private og kommunale pensjonskasser, -fond og FTP. 4) For engelsk oversettelse, se vedlegg 2.

1) See note 1, page 63. 2) Incl. leasing, which amounted to 864 million kroner in 1978, 973 million kroner in 1979 and 1 463 million kroner in 1980. 3) Including private and municipal pension offices, funds and FTP. 4) For English translation, see Annex 2.

Tabell 17. Åpnede konkurser og akkordforhandlinger. 1979 - 1980 og januar - mars 1981 *Bankruptcy proceedings and compositions. 1979 - 1980 and January - March 1981*

Måned <i>Month</i>	1979		1980		1981	
	Konkurser <i>Bankruptcy proceedings</i>	Akkordfor- handlinger <i>Compositions</i>	Kon- kurser	Akkordfor- handlinger	Kon- kurser	Akkordfor- handlinger
Hele året <i>The whole year</i>	800	58	765	60
Januar <i>January</i>	76	8	75	4	72	1
Februar <i>February</i>	66	5	49	5	44	4
Mars <i>March</i>	80	12	65	4	83	3
April <i>April</i>	55	5	58	3	60	6
Mai <i>May</i>	72	6	56	1	75	5
Juni <i>June</i>	74	6	66	3	66	4
Juli <i>July</i>	47	5	43	3
August <i>August</i>	57	3	64	6
September <i>September</i>	61	7	72	7
Oktober <i>October</i>	88	8	84	10
November <i>November</i>	73	1	66	5
Desember <i>December</i>	51	2	67	9
Januar - mars <i>January - March</i>	222	25	189	13	400	23

Tabell 18. Åpnede konkurser etter kvartal. Fylke. 1979 - 1980 og 1. kvartal 1981 *Bankruptcy proceedings by quarter. County. 1979 - 1980 and 1st quarter 1981.*

Fylke <i>County</i>	1979					1980					1981
	I alt <i>Total</i>	1. kvar- tal <i>quarter</i>	2. kv.	3. kv.	4. kv.	I alt	1. kv.	2. kv.	3. kv.	4. kv.	1. kv.
Hele landet <i>The whole country</i>	800	222	201	165	212	765	189	180	179	217	199
Østfold	46	16	12	8	10	43	11	8	11	13	14
Akershus	73	21	16	12	24	94	26	21	27	20	21
Oslo	174	41	51	38	44	127	41	23	25	38	42
Hedmark	38	14	12	6	6	44	9	18	6	11	6
Oppland	33	9	5	11	8	19	3	4	6	6	9
Buskerud	45	9	11	12	13	45	7	11	14	13	9
Vestfold	38	9	8	7	14	39	16	8	6	9	10
Telemark	28	7	8	8	5	24	3	8	9	4	6
Aust-Agder	9	4	1	2	2	18	4	5	2	7	0
Vest-Agder	17	6	5	2	4	18	3	9	1	5	6
Rogaland	36	16	10	4	6	29	9	2	11	7	7
Hordaland	65	15	15	12	23	63	11	7	22	23	19
Sogn og Fjordane	9	2	1	2	4	12	5	2	4	1	2
Møre og Romsdal	57	16	9	15	17	33	11	12	2	8	12
Sør-Trøndelag	23	5	6	6	6	29	7	6	4	12	13
Nord-Trøndelag	22	4	7	7	4	18	6	6	2	4	2
Nordland	45	13	12	8	12	46	5	14	13	14	6
Troms	26	10	7	3	6	46	6	10	11	19	11
Finmark	16	5	5	2	4	18	6	6	3	3	4

Tabell 19. Åpnede konkurser og akkordforhandlinger etter næring. Tinglyste utleggsforretninger.
1976 - 1980 *Bankruptcy proceedings and compositions by industry. Foreclosures. 1976 - 1980*

	1976	1977	1978	1979	1980
I. Åpnede konkurser i alt <i>Total bankruptcy proceedings</i>	506	538	671	800	765
II. Av dette etter forutgående akkordforhandlinger <i>Of which after previous compositions</i>	10	19	25	17	29
III. Åpnede akkordforhandlinger i alt <i>Total compositions</i>	30	38	64	68	60
IV. Nye konkurs- og akkordforhandlinger i alt (I - II + III) <i>New bankruptcy proceedings and compositions total (I - II + III)</i>	526	557	710	851	796
Av dette <i>Of which</i>					
Jordbruk og skogbruk <i>Agriculture and forestry</i>	2	1	3	1	6
Fiske og fangst <i>Fishing, sealing and whaling</i>	1	-	-	1	-
Bergverksdrift <i>Mining and quarrying</i>	4	7	-	1	1
Utvinning av råolje og naturgass <i>Crude petroleum and natural gas production</i>	4	-	-	-	-
Annen bergverksdrift <i>Other mining</i>	4	7	-	1	1
Industri i alt <i>Manufacturing, total</i>	95	73	114	131	123
Produksjon av næringsmidler, drikkevarer og tobakkvarer <i>Manufacturing of food, beverages and tobacco</i>	13	6	10	13	24
Produksjon av tekstilvarer, bekledningsvarer, lær og lærvarer <i>Manufacturing of textiles, wearing apparel, leather and leather products</i>	8	13	14	12	13
Produksjon av trevarer <i>Manufacturing of wood and wood products</i>	15	10	17	24	18
Treforedling <i>Manufacturing of paper and paper products</i>	-	3	3	-	3
Grafisk produksjon og forlagsvirksomhet <i>Printing, publishing and allied industries</i> ..	16	6	8	12	4
Produksjon av kjemiske produkter, mineralolje-, kull-, gummi- og plastprodukter <i>Manufacturing of chemicals, chemical petroleum, coal, rubber and plastic products</i>	6	6	8	7	2
Produksjon av mineralske produkter <i>Manufacture of mineral products</i>	3	2	3	5	4
Produksjon av metaller <i>Manufacture of basic metals</i>	-	3	2	3	-
Produksjon av oljerigger mv.1) <i>Manufacture of oil and gas well machinery etc.1)</i>	-	1	-	-
Bygging av fartøyer <i>Building of ships and boats</i>	8	10	8	16	15
Produksjon av verkstedprodukter (ekskl. produksjon av oljerigger og bygging av fartøyer)2) <i>Manufacturing of fabricated metal products, machinery and equipment (excl. manufacturing of oil and gas well machinery and building of ships and boats)2)</i>	25	13	39	35	37
Industriproduksjon ellers <i>Other manufacturing industries</i>	1	1	1	4	3
Kraft- og vannforsyning <i>Electricity and water supply</i>	-	-	1	-	-
Bygge- og anleggsvirksomhet <i>Construction</i>	78	75	106	111	122
Oljeboring på kontraktbasis <i>Oil well drilling on contractual terms</i>		-	-	-	-
Annen bygge- og anleggsvirksomhet <i>Other construction</i>	78	75	106	111	122
Varehandel <i>Wholesale and retail trade</i>	125	150	212	270	214
Engroshandel med råolje og naturgass <i>Wholesaling of crude petroleum and natural gas</i> ..	-	-	-	-	-
Detalj-, agentur- og annen engroshandel <i>Retail trade, commission broking and other wholesaling</i>	125	150	212	270	214

1) Produksjon av oljerigger mv. er i 1976 tatt med under Produksjon av verkstedprodukter.

1) *Manufacture of oil and gas well machinery etc. is in 1976 included in Manufacturing of fabricated metal products, machinery and equipment.*

Tabell 19 (forts.). Åpnede konkurser og akkordforhandlinger etter næring. Tinglyste utleggsforretninger. 1976 - 1980 *Bankruptcy proceedings and compositions by industry. Foreclosures. 1976 - 1980*

	1976	1977	1978	1979	1980
IV. Nye konkurs- og akkordforhandlinger i alt (I - II + III) (forts.) <i>New bankruptcy proceedings and compositions total (I - II + III) (cont.)</i>					
Hotell- og restaurantdrift <i>Operation of hotels and restaurants</i>	15	16	9	12	23
Utenriks sjøfart <i>Ocean transport</i>	11	5	11	-	4
Transport, lagring, post og telekommunikasjoner (ekskl. utenriks sjøfart) <i>Transport storage and communication (excl. ocean transport)</i>	70	78	90	90	93
Drift av rørledninger <i>Operation of pipelines</i>		-	-	-	-
Annen transport og lagring <i>Other transport and storage</i>	70	78	90	90	93
Post og telekommunikasjoner <i>Postal and telecommunication services</i>		-	-	-	-
Finansiering, eiendomsdrift og tjenesteyting til næringslivet <i>Financing, real estate and business services</i>	15	11	16	34	16
Investerings- og holdingselskaper mv. <i>Investment and holding companies etc.</i>		1	2	2	-
Utleie av boligbygg og av andre bygg <i>Letting of residential and other buildings</i>	15	1	-	2	2
Forretningsmessig tjenesteyting <i>Business services</i>		9	14	30	14
Sosial og personlig tjenesteyting <i>Social and personal services</i>	19	31	24	29	36
Uoppgitt <i>Unknown</i>	91	110	124	171	158
V. Tinglyste utleggsforretninger <i>Foreclosures</i>	20 918	21 273	21 202	26 468	38 853

TABELLFORSPALTE PÅ ENGELSK TIL TABELL 14
 TABLE TEXT COLUMN IN ENGLISH TO TABLE 14

I ALT	TOTAL
A. Offentlig forvaltning	A. General government
Statsforvaltningen (A.1 + A.2 + A.5)	Central government (A.1 + A.2 + A.5)
Trygdeforvaltningen (A.3)	Social security funds (A.3)
Kommuneforvaltningen inkl. kommuneforetak (A.4)	Local government incl. municipal enterprises (A.4)
B. Finansinstitusjoner	B. Financial institutions
Norges Bank (B.1)	Bank of Norway (B.1)
Postgiro og Postsparebanken (B.2)	Post Giro and Post Office Savings Bank (B.2)
Forretningsbanker (B.3.1)	Commercial banks (B.3.1)
Sparebanker (B.3.2)	Savings Banks (B.3.2)
Statsbanker (B.4)	State banks (B.4)
Private kredittforetak (B.5.1)	Private credit enterprises (B.5.1)
Private finansieringsselskaper (B.5.2)	Private financial companies (B.5.2)
Livsforsikringsselskaper mv. (B.6.1)	Life insurance companies etc. (B.6.1)
Skadeforsikringsselskaper (B.6.2)	Non-life insurance companies (B.6.2)
C. Andre innenlandske sektorer	C. Other domestic sectors
Statsforetak (C.1)	State enterprises (C.1)
Private ikke-personlige foretak (C.2.1)	Private non-personal companies (C.2.1)
Personlige foretak (C.2.2)	Personal companies (C.2.2)
Personlig næringsdrivende (C.2.3)	Self-employed (C.2.3)
Lønnstakere o.l. (C.2.4)	Wage earners etc. (C.2.4)
Andre private sektorer (C.2.5)	Other private sectors (C.2.5)
D. Utlandet	D. Foreign countries
Spesifikasjon	Specification
Foretak, kommuner og privatpersoner (A.4 + C)	Enterprises, municipalities and private persons (A.4 + C)

TABELLFORSPALTE PÅ ENGELSK TIL TABELL 15

TABLE TEXT COLUMN IN ENGLISH TO TABLE 15

Statlige og private foretak og personlig næringsdrivende, næringsgruppert (C.1 + C.2.1 + C.2.2 + C.2.3)

Government and private enterprises and self-employed, grouped by industry (C.1 + C.2.1 + C.2.2 + C.2.3)

01. Jordbruk og skogbruk	01. <i>Agriculture and forestry</i>
02. Fiske og fangst	02. <i>Fishing, sealing and whaling</i>
03. Bergverksdrift	03. <i>Mining and quarrying</i>
031. Utvinning av råolje og naturgass	031. <i>Crude petroleum and natural gas production</i>
032. Annen bergverksdrift	032. <i>Other mining</i>
Industri i alt	<i>Manufacturing, total</i>
04. Produksjon av næringsmidler, drikkevarer og tobakksvarer	04. <i>Manufacturing of food, beverages and tobacco</i>
05. Produksjon av tekstilvarer, bekledningsvarer, lær og lærvarer	05. <i>Manufacturing of textiles, wearing apparel, leather and leather products</i>
06. Produksjon av trevarer	06. <i>Manufacturing of wood and wood products</i>
07. Treforedling	07. <i>Manufacturing of paper and paper products</i>
08. Grafisk produksjon og forlagsvirksomhet	08. <i>Printing, publishing and allied industries</i>
09. Produksjon av kjemiske produkter, mineralolje-, kull-, gummi- og plastprodukter	09. <i>Manufacturing of chemicals, chemical petroleum, coal rubber and plastic products</i>
10. Produksjon av mineralske produkter	10. <i>Manufacture of mineral products</i>
11. Produksjon av metaller	11. <i>Manufacture of basic metals</i>
12. Bygging av fartøyer	12. <i>Building of ships and boats</i>
13. Produksjon av verkstedprodukter (ekskl. bygging av fartøyer)	13. <i>Manufacturing of fabricated metal products, machinery and equipment (excl. building of ships and boats)</i>
131. Produksjon av oljerigger mv.	131. <i>Manufacture of oil and gas well machinery etc.</i>
14. Industriproduksjon ellers	14. <i>Other manufacturing industries</i>
15. Kraft- og vannforsyning	15. <i>Electricity and water supply</i>
16. Bygge- og anleggsvirksomhet	16. <i>Construction</i>
161. Oljeboring på kontraktbasis	161. <i>Oil well drilling on contractual terms</i>
162. Annen bygge- og anleggsvirksomhet	162. <i>Other construction</i>
17. Varehandel	17. <i>Wholesale and retail trade</i>
171. Engroshandel med råolje og naturgass	171. <i>Wholesaling of crude petroleum and natural gas</i>
172. Detalj-, agentur- og annen engroshandel	172. <i>Retail trade, commission broking and other wholesaling</i>
18. Hotell- og restaurantdrift	18. <i>Operation of hotels and restaurants</i>
19. Utenriks sjøfart	19. <i>Ocean transport</i>
20. Transport, lagring, post og telekommunikasjoner (ekskl. utenriks sjøfart)	20. <i>Transport storage and communication (excl. ocean transport)</i>
201. Drift av rørledninger	201. <i>Operation of pipelines</i>
202. Annen transport og lagring	202. <i>Other transport and storage</i>
203. Post og telekommunikasjoner	203. <i>Post and telecommunication services</i>
21. Finansiering, eiendomsdrift og tjenesteyting til næringslivet	21. <i>Financing, real estate and business services</i>
211. Investerings- og holdingselskaper mv.	211. <i>Investment and holding companies etc.</i>
212. Utleie av boligbygg og andre bygg	212. <i>Letting of residential and other buildings</i>
213. Forretningsmessig tjenesteyting	213. <i>Business services</i>
22. Sosial og personlig tjenesteyting	22. <i>Social and personal services</i>

Tidligere utkommet innen emneområdet
Previously issued on the subject

Kredittmarkedstatistikk *Credit Market Statistics* 1955 NOS XI 281, 1956 XI 321, 1957 XI 348, 1958 XII 19, 1959 XII 45, 1960 XII 70, 1961 XII 103, 1962 XII 137, 1963 XII 162, 1964 XII 203, 1965 XII 223, 1966 XII 239, 1967 A 306, 1968 A 369, 1969-1970 A 488, 1970-1971 A 557, 1971-1972 A 660, 1972-1974 A 748

Kredittmarkedstatistikk Lån, obligasjoner, aksjer mv. *Credit Market Statistics Loans, Bonds, Shares etc.* 1979 B 137

Kredittmarkedstatistikk Finansielle sektorbalanser *Credit Market Statistics Financial Sector Balance Sheets* 1971-1976 NOS A 931, 1972-1977 A 960, 1973-1978 B 37, 1974 - 1979 B 150

Kredittmarkedstatistikk Private og offentlige banker *Credit Market Statistics Private and Public Banks* 1973-1975 NOS A 871, 1975-1976 A 932, 1977 A 992, 1978 B 78, 1979 B 154

Kredittmarkedstatistikk Private kredittforetak og finansieringsselskaper *Credit Market Statistics Private Credit Enterprises and Private Financial Companies* 1974-1976 NOS A 936, 1977 A 997, 1978 B 85, 1979 B 190

Kredittmarkedstatistikk Livs- og skadeforsikringsselskaper m.v. *Credit Market Statistics Life and Non-Life Insurance Companies etc.* 1974-1976 NOS A 942, 1977 B 13, 1978 B 110

Kredittmarkedstatistikk Fordringer og gjeld overfor utlandet *Credit Market Statistics Assets and Liabilities on Foreign Countries* 1973-1975 NOS A 877, 1975-1976 A 928, 1976 og 1977 A 988, 1978 B 47, 1978 og 1979 B 160

Dessuten er følgende publikasjoner utgitt med regnskapstall for de enkelte finansinstitusjoner:
In addition, the following publications containing accounts for the individual financial institutions, are issued:

Norske forretningsbanker *Commercial Banks of Norway* 1959 NOS A 8, 1960 A 37, 1961 A 50

Forretningsbanker, statsbanker, kredittforeninger o.l., og livsforsikringsselskaper *Commercial Banks, State Banks, Loan Associations etc., and Life Insurance Companies* 1962 NOS A 72

Norske sparebanker *Savings Banks of Norway* 1959 NOS A 10, 1960 A 32, 1961 A 52, 1962 A 73

Finansinstitusjoner *Financial Institutions* 1963 NOS A 100, 1964 A 130, 1965 A 167, 1966 A 207, 1967 A 242, 1968 A 295, 1969 A 367, 1970 A 501, 1971 A 545, 1972 A 610, 1973 A 674, 1974 A 755

Forretnings- og sparebanker Balanse og resultatregnskaper for de enkelte banker *Commercial and Savings Banks Balance Sheets and Working Accounts* 1975 og 1976 NOS A 907

Forretnings- og sparebanker Regnskapstall for de enkelte banker *Commercial and Savings Banks Statement of Account for the Individual Banks* 1977 NOS A 970, 1978 B 70

Publikasjoner sendt ut fra Statistisk Sentralbyrå siden 1. juli 1980
Publications issued by the Central Bureau of Statistics since 1 July 1980

I serien Norges offisielle statistikk (NOS):

Rekke B	Trykt 1980
Nr. 130	Sosialstatistikk 1978 Social Statistics Sidetall 91 Pris kr 11,00 ISBN 82-537-1141-7
- 131	Flyttestatistikk 1979 Migration Statistics Sidetall 92 Pris kr 11,00 ISBN 82-537-1144-1 ISSN 0550-8592
- 132	Utdanningsstatistikk Vaksenopplæring 1978-79 Educational Statistics Adult Educa- tion Sidetall 83 Pris kr 13,00 ISBN 82-537-1147-6 ISSN 0332-8058
- 133	Oljevirksomheten 1979 The Oil Activities Sidetall 67 Pris kr 11,00 ISBN 82-537-1148-4
- 134	Folketeljinga 1801 Ny bearbeiding Population Census 1801 Reprocessed Sidetall 165 Pris kr 13,00 ISBN 82-537-1149-2
- 135	Skogavvirkning til salg og industriell produksjon 1978-79 Roundwood Cut for Sale and Industrial Production Sidetall 54 Pris kr 11,00 ISBN 82-537-1153-0
- 136	Lastebiltransport Utvalgsundersøkelse 1978 Road Goods Transport Sample Survey Sidetall 199 Pris kr 15,00 ISBN 82-537-1156-5
- 137	Kredittmarkedstatistikk Lån, obligasjoner, aksjer mv. 1979 Credit Market Statistics Loans, Bonds, Shares etc. Sidetall 97 Pris kr 11,00 ISBN 82-537-1157-3
- 138	Ferieundersøkelsen 1978/79 Hefte I Holiday Survey Volume I Sidetall 118 Pris kr 13,00 ISBN 82-537-1160-3
- 139	Lønnsstatistikk 1979 Wage Statistics Sidetall 88 Pris kr 11,00 ISBN 82-537-1164-6 ISSN 0078-1916
- 140	Sivilrettsstatistikk 1979 Civil Judicial Statistics Sidetall 41 Pris kr 9,00 ISBN 82-537-1165-4
- 141	Nasjonalregnskap 1968 - 1979 National Accounts Sidetall 237 Pris kr 13,00 ISBN 82-537-1166-2
- 142	Statistisk årbok 1980 Statistical Yearbook of Norway Sidetall 496 Pris kr 25,00 ISBN 82-537-1168-9 ISSN 0377-8908
- 143	Folkemengdens bevegelse 1979 Vital Statistics and Migration Statistics Sidetall 74 Pris kr 11,00 ISBN 82-537-1169-7 ISSN 0377-8797
- 144	Jaktstatistikk 1979 Hunting Statistics Sidetall 60 Pris kr 11,00 ISBN 82-537-1171-9 ISSN 0550-0400
- 145	Samferdselsstatistikk 1979 Transport and Communication Statistics Sidetall 261 Pris kr 15,00 ISBN 82-537-1172-7
- 146	Jordbruksstatistikk 1979 Agricultural Statistics Sidetall 91 Pris kr 13,00 ISBN 82-537-1173-5 ISSN 0078-1894
- 147	Statistikk over arkitektvirksomhet og byggeteknisk konsulentvirksomhet 1978 Statistics on Architectural and other Technical Services Connected with Construc- tion Sidetall 34 Pris kr 9,00 ISBN 82-537-1174-3
- 148	Utenrikshandel 1979 II External Trade II Sidetall 316 Pris kr 15,00 ISBN 82-537-1175-1 ISSN 0078-1940
- 149	Statistikk over bilverksteder mv. 1978 Statistics on Car Repair Shops etc. Sidetall 32 Pris kr 9,00 ISBN 82-537-1177-8
- 150	Kredittmarkedstatistikk Finansielle sektorbalanser 1974 - 1979 Credit Market Statistics Financial Sector Balance Sheets Sidetall 145 Pris kr 13,00 ISBN 82-537-1178-6
- 151	Regnskapsstatistikk 1979 Private og offentlige banker Statistics of Accounts Private and Public Banks Sidetall 113 Pris kr 11,00 ISBN 82-537-1179-4
- 152	Lønnsstatistikk for kommunale arbeidstakere pr. 1. oktober 1979 Wage Statistics for Local Government Employees Sidetall 71 Pris kr 11,00 ISBN 82-537-1180-8
- 153	Kriminalstatistikk Forbrytelser etterforsket av politiet 1979 Criminal Statistics Crimes Investigated by the Police Sidetall 97 Pris kr 11,00 ISBN 82-537-1181-6
- 154	Kredittmarkedstatistikk Private og offentlige banker 1979 Credit Market Statistics Private and Public Banks Sidetall 280 Pris kr 15,00 ISBN 82-537-1182-4
- 155	Statistikk over lavinntektsgrupper 1976 Statistics on Low Income Groups Sidetall 92 Pris kr 13,00 ISBN 82-537-1183-2
- 156	Lakse- og sjøaurefiske 1979 Salmon and Sea Trout Fisheries Sidetall 90 Pris kr 11,00 ISBN 82-537-1187-5 ISSN 0550-0419
- 157	Alkohol og andre rusmidler 1979 Alcohol and Drugs Sidetall 47 Pris kr 9,00 ISBN 82-537-1188-3 ISSN 0332-7965
- 158	Lønnsstatistikk for sjøfolk på skip i utenriksfart Mars 1980 Wage Statistics for Seamen on Ships in Ocean Transport Sidetall 29 Pris kr 9,00 ISBN 82-537-1189-1
- 159	Utdanningsstatistikk Universiteter og høyskoler 1. oktober 1979 Educational Statistics Universities and Colleges Sidetall 128 Pris kr 13,00 ISBN 82-537-1190-5 ISSN 0300-5631
- 160	Kredittmarkedstatistikk Fordringer og gjeld overfor utlandet 1978 og 1979 Credit Market Statistics Foreign Assets and Liabilities Sidetall 91 Pris kr 11,00 ISBN 82-537-1192-1
- 161	Utdanningsstatistikk Videregående skoler 1. oktober 1979 Educational Statistics Upper Secondary Schools Sidetall 124 Pris kr 13,00 ISBN 82-537-1196-4
- 162	Fiskeristatistikk 1978 Fishery Statistics Sidetall 133 Pris kr 13,00 ISBN 82-537-1197-2
- 163	Veterinærstatistikk 1979 Veterinary Statistics Sidetall 87 Pris kr 11,00 ISBN 82-537-1198-0 ISSN 0303-6561

Rekke B

Trykt 1980 (forts.)

- Nr. 164 Sykehusstatistikk 1979 Hospital Statistics Sidetall 54 Pris kr 11,00
ISBN 82-537-1202-2 ISSN 0550-0575
- 165 Ferieundersøkelsen 1978/79 Hefte II Holiday Survey Volume II Sidetall 102
Pris kr 13,00 ISBN 82-537-1204-9
- 166 Psykiatriske sykehus 1979 Mental Hospitals Sidetall 93 Pris kr 11,00
ISBN 82-537-1206-5
- 167 Familiestatistikk 1980 Family Statistics Sidetall 95 Pris kr 13,00
ISBN 82-537-1207-3 ISSN 0332-7957
- 168 Dødsårsaker 1979 Hovedtabeller Causes of Death Main Tables Sidetall 98
Pris kr 11,00 ISBN 82-537-1208-1 ISSN 0550-032X
- 169 Skogstatistikk 1979 Forestry Statistics Sidetall 110 Pris kr 13,00
ISBN 82-537-1210-3
- 170 Byggearealstatistikk 1979 Building Statistics Sidetall 91 Pris kr 11,00
ISBN 82-537-1211-1 ISSN 0550-7162
- 171 Reiselivsstatistikk 1979 Statistics on Travel Sidetall 139 Pris kr 13,00
ISBN 82-537-1213-8
- 172 Utdanningsstatistikk Oversikt 1. oktober 1978 Educational Statistics Survey
Sidetall 106 Pris kr 13,00 ISBN 82-537-1215-4
- 173 Statistisk varefortegnelse over utenrikshandelen 1981 Sidetall 136
ISBN 82-537-1217-0

Trykt 1981

- 174 Økonomisk utsyn over året 1980 Economic Survey Sidetall 165 Pris kr 25,00
ISBN 82-537-1218-9 ISSN 0078-1924
- 175 Lønnsstatistikk for ansatte i forsikringsvirksomhet 1. september 1980 Wage
Statistics for Employees in Insurance Activity Sidetall 31 Pris kr 10,00
ISBN 82-537-1219-7
- 176 Regnskapsstatistikk 1979 Engroshandel Statistics of Accounts Wholesale Trade
Sidetall 104 Pris kr 11,00 ISBN 82-537-1220-0
- 177 Regnskapsstatistikk 1979 Bergverksdrift og industri Statistics of Accounts Mining
and Manufacturing Sidetall 162 Pris kr 11,00 ISBN 82-537-1221-9
- 178 Lønnsstatistikk for ansatte i bankvirksomhet 1. september 1980 Wage Statistics for
Bank Employees Sidetall 42 Pris kr 10,00 ISBN 82-537-1222-7
- 179 Veitrafikkulykker 1979 Road Traffic Accidents Sidetall 156 Pris kr 15,00
ISBN 82-537-1223-5
- 180 Nasjonalregnskap 1949 - 1962 National Accounts Sidetall 132 Pris kr 15,00
ISBN 82-537-1224-3
- 181 Bygge- og anleggsstatistikk 1979 Construction Statistics Sidetall 75
Pris kr 15,00 ISBN 82-537-1225-1 ISSN 0550-029X
- 182 Folketallet i kommunene 1980 - 1981 Population in Municipalities Sidetall 38
Pris kr 10,00 ISBN 82-537-1227-8
- 183 Varenomenklatur Tillegg til Industristatistikk 1980 Commodity Nomenclature
Supplement to Industrial Statistics Sidetall 155 ISBN 82-537-1228-6
- 184 Lønnsstatistikk for arbeidere i bergverksdrift og industri 3. kvartal 1980 Wage
Statistics for Workers in Mining and Manufacturing Sidetall 31 Pris kr 10,00
ISBN 82-537-1229-4 ISSN 0550-0435
- 185 Lønnsstatistikk for ansatte i jordbruk, gartnerier og hagebruk September 1980 Wage
Statistics for Workers and Salaried Employees in Agriculture and Horticulture
Sidetall 39 Pris kr 10,00 ISBN 82-537-1230-8
- 186 Statistikk over bilverksteder mv. 1979 Statistics on Car Repair Shops etc.
Sidetall 33 Pris kr 10,00 ISBN 82-537-1231-6
- 187 Statistikk over arkitektvirksomhet og byggeteknisk konsulentvirksomhet 1979
Statistics on Architectural and other Technical Services Connected with
Construction Sidetall 37 Pris kr 10,00 ISBN 82-537-1237-5
- 188 Sjøulykkesstatistikk 1980 Marine Casualties Sidetall 59 Pris kr 15,00
ISBN 82-537-1238-3 ISSN 0332-8007
- 189 Lønnsstatistikk for sjøfolk på skip i innenriks rutefart November 1980 Wage
Statistics for Seamen on Ships in Scheduled Coasting Trade Sidetall 26
Pris kr 10,00 ISBN 82-537-1240-5
- 190 Kredittmarkedstatistikk Private kredittforetak og finansieringsselskaper 1979
Credit Market Statistics Private Credit Enterprises and Private Financial
Companies Sidetall 87 Pris kr 15,00 ISBN 82-537-1241-3
- 191 Lønnsstatistikk for ansatte i forretningsmessig tjenesteyting og i interesseorganisa-
sjoner 1. september 1980 Wage Statistics for Employees in Business Services and
in Business, Professional and Labour Associations Sidetall 58 Pris kr 10,00
- 192 Sosialstatistikk 1979 Social Statistics Sidetall 89 Pris kr 15,00
ISBN 82-537-1244-8
- 193 Helsestatistikk 1979 Health Statistics Sidetall 127 Pris kr 15,00
ISBN 82-537-1245-6 ISSN 0332-7906
- 194 Industristatistikk 1979 Industrial Statistics Sidetall 220 Pris kr 20,00
ISBN 82-537-1246-4 ISSN 0078-1886
- 196 Rutebilstatistikk 1979 Scheduled Road Transport Sidetall 67 Pris kr 15,00
ISBN 82-537-1249-9
- 198 Lønns- og sysselsettingsstatistikk for statens embets- og tjenestemenn 1. oktober 1980
Wage and Employment Statistics for Central Government Employees Sidetall 97
Pris kr 15,00 ISBN 82-537-1501-3 ISSN 0550-8622

Rekke B

Trykt 1981 (forts.)

- Nr. 199 Lønnsstatistikk for ansatte i varehandel 1. september 1980 Wage Statistics for Employees in Wholesale and Retail Trade Sidetall 28 Pris kr 10,00 ISBN 82-537-1502-1
- 200 Elektrisitetsstatistikk 1979 Electricity Statistics Sidetall 98 Pris kr 15,00 ISBN 82-537-1504-8
- 201 Kriminalstatistikk Reaksjoner, Fengslinger 1978 Criminal Statistics Sanctions, Imprisonments Sidetall 108 Pris kr 15,00 ISBN 82-537-1505-6 ISSN 0332-7981
- 202 Utdanningsstatistikk Grunnskoler 1. oktober 1980 Educational Statistics Basic Schools Sidetall 78 Pris kr 15,00 ISBN 82-537-1508-0 ISSN 0332-804X
- 203 Lønns- og sysselsettingsstatistikk for ansatte i skoleverket 1. oktober 1980 Wage and Employment Statistics for Employees in Publicly Maintained Schools Sidetall 57 Pris kr 15,00 ISBN 82-537-1510-2
- 204 Statistikk over tjenesteyting 1979 Forretningsmessig tjenesteyting, utleie av maskiner og utstyr, renovasjon og reingjøring, vaskeri- og renserivirksomhet Statistics on Services 1979 Business Services, Machinery and Equipment Rental and Leasing, Sanitary and Similar Services, Laundries, Laundry Services and Cleaning and Dyeing Plants Sidetall 54 Pris kr 15,00 ISBN 82-537-1511-0
- 205 Lønnsstatistikk for ansatte i hotell- og restaurantdrift April og oktober 1980 Wage Statistics for Employees in Hotels and Restaurants Sidetall 40 Pris kr 10,00 ISBN 82-537-1512-9
- 206 Utdanningsstatistikk Vaksenopplæring 1979/80 Educational Statistics Adult Education Sidetall 94 Pris kr 15,00 ISBN 82-537-1516-1 ISSN 0332-8058
- 207 Oljevirkksomheten 1980 The Oil Activities Sidetall 81 Pris kr 15,00 ISBN 82-537-1542-0
- 208 Utenrikshandel 1980 I External Trade I Sidetall 344 Pris kr 20,00 ISBN 82-537-1543-9 ISSN 0078-1940
- 209 Folkemengden etter alder og ekteskadelig status 31. desember 1980 Population by Age and Marital Status Sidetall 159 Pris kr 15,00 ISBN 82-537-1544-7 ISSN 0554-7170
- 212 Kredittmarkedstatistikk Lån, obligasjoner, aksjer mv. 1980 Credit Market Statistics Loans, Bonds, Shares etc. Sidetall 80 Pris kr 15,00 ISBN 82-537-1550-1
- 215 Sivilrettsstatistikk 1980 Civil Judicial Statistics Sidetall 42 Pris kr 10,00 ISBN 82-537-1557-9

I serien Statistiske analyser (SA):

- Nr. 41 Regnskapsanalyse Dagligvarehandel Accounting Analysis Grocery Trade Sidetall 49 Pris kr 9,00 ISBN 82-537-0981-1
- 42 Eldre i aldershjem 1977 People in Old Age Homes Sidetall 101 Pris kr 13,00 ISBN 82-537-0997-8
- 43 Klienter i institusjoner for alkoholistsorg 1977 Clients in Institutions for Alcoholics Sidetall 80 Pris kr 11,00 ISBN 82-537-1099-2
- 44 Lønnsstruktur og lønnsutvikling 1970 - 1977 Wage Structure and Wage Development Sidetall 75 Pris kr 11,00 ISBN 82-537-1112-3
- 45 Sosialt utsyn 1980 Social Survey Sidetall 284 Pris kr 20,00 ISBN 82-537-1201 ISSN 0333-0621
- 46 Ressursregnskap Resource Accounts Sidetall 198 Pris kr 20,00 ISBN 82-537-1513-7

I serien Samfunnsøkonomiske studier (SØS):

- Nr. 41 Nordmenns feriereiser Holiday Trips by Norwegians Sidetall 222 Pris kr 13,00 ISBN 82-537-0999-4
- 42 Analyse av sammenhengen mellom forbruk, inntekt og formue i norske husholdninger Analysing the Relationship between Consumption, Income and Wealth in Norwegian Households Sidetall 95 Pris kr 13,00 ISBN 82-537-1012-7
- 43 MODIS IV A Model for Economic and National Planning MODIS IV Modell for økonomisk analyse og nasjonal planlegging Sidetall 189 Pris kr 13,00 ISBN 82-537-1014-3
- 44 Holdninger og atferd på arbeidsmarkedet Attitudes and Behaviour in the Labour Market Sidetall 223 Pris kr 15,00 ISBN 82-537-1186-7 ISSN 0085-4344
- 45 Nasjonalregnskapet i Norge System og beregningsmetoder National Accounts of Norway System and Methods of Estimation Sidetall 313 Pris kr 18,00 ISBN 82-537-1191-3 ISSN 0085-4344
- 46 Inntektsfordeling og levkår Income Distribution and Level of Living Sidetall 264 Pris kr 15,00 ISBN 82-537-1195-6 ISSN 0085-4344
- 47 Fruktbarhetsutvikling og fruktbarhetsteorier. Norge i et internasjonalt perspektiv Trends and Theories in Fertility. Norway in an International Context Sidetall 120 Pris kr 15,00 ISBN 82-537-1236-7 ISSN 0085-4344

I serien Artikler fra Statistisk Sentralbyrå (ART):

- Nr. 118 Virkningen på norsk økonomi av en pause i den videre kraftutbygging Impacts on the Norwegian Economy of a Temporary Halt in the Growth of Electricity Supply Sidetall 36 Pris kr 9,00 ISBN 82-537-0984-6
- 119 Analytisk glatting av rater for første gangs giftermål Analytic Graduation of First Time Nuptiality Rates Sidetall 38 Pris kr 9,00 ISBN 82-537-1008-9

I serien Artikler fra Statistisk Sentralbyrå (ART) (forts.)

- Nr. 120 Fruktbarheten i og utenfor ekteskap i Norge 1946 - 1975 Marital and Extramarital Fertility in Norway Sidetall 97 Pris kr 11,00 ISBN 82-537-1077-1
- 121 On the Causes and Effects of Non-Response Norwegian Experiences Om årsakene til og virkningene av frafall Erfaringer fra Norge Sidetall 52 Pris kr 11,00 ISBN 82-537-1107-7
- 122 REGION En modell for regional kryssløpsanalyse REGION A Model for Regional Input-Output Analysis Sidetall 61 Pris kr 11,00 ISBN 82-537-1125-5
- 123 Inntektsfordeling og konsum 1962 - 1978 Income Distribution and Consumption Sidetall 87 Pris kr 11,00 ISBN 82-537-1146-8
- 124 MODIS IV Virkningstabeller for 1978 MODIS IV Impact Tables for 1978 Sidetall 76 Pris kr 11,00 ISBN 82-537-1200-6 ISSN 0085-431X
- 126 The Consumption Function and the Life Cycle Hypothesis: An Analysis of Norwegian Household Data Konsumfunksjonen og livsinntektshypotesen: En analyse av norske husholdningsdata Sidetall 22 Pris kr 10,00 ISBN 82-537-1248-0 ISSN 0085-431X

Trykt 1980

- Nr. 80/15 Den statistiske behandlingen av oljevirkosomheten Sidetall 56 Pris kr 11,00
ISBN 82-537-1150-6
- 80/16 MODIS IV Detaljerte virkningstabeller for 1978 Sidetall 261 Pris kr 15,00
ISBN 82-537-1142-5
- 80/18 Dagbøker med og uten faste tidsintervaller: En sammenlikning basert på prøveundersøkelse om tidsnyttning 1979 Open and Fixed Interval Time Diaries: A Comparison Based on a Pilot Study on Time Use 1979 Sidetall 31 Pris kr 9,00
ISBN 82-537-1158-1
- 80/19 Radio- og fjernsynsundersøkelsen januar - februar 1980 Sidetall 101 Pris kr 13,00
ISBN 82-537-1155-7
- 80/20 Skatter og overføringer til private Historisk oversikt over satser mv. Årene 1969 - 1980 Sidetall 72 Pris kr 11,00 ISBN 82-537-1151-4
- 80/21 Optimal kapasitet og fastkraftpotensial i et vannkraftsystem Sidetall 36
Pris kr 9,00 ISBN 82-537-1154-9
- 80/22 Eksakte metodar for analyse av to-vegstabellar Sidetall 80 Pris kr 11,00
ISBN 82-537-1161-1
- 80/23 Tariffs in a World Trade Model An Analysis of Changing Competitiveness due to Tariff Reductions in the 1960's and 1970's Sidetall 47 Pris kr 9,00
ISBN 82-537-1163-8
- 80/24 Bestandsuavhengige giftermålsrater Sidetall 50 Pris kr 9,00 ISBN 82-537-1167-0
- 80/25 Virkninger for norsk økonomi av endringer i samhandel Norge - utviklingslandene Sidetall 67 Pris kr 11,00 ISBN 82-537-1170-0
- 80/26 Lineære og log-lineære modeller for kvalitative avhengige variable Linear and Log-Linear Qualitative Response Models Sidetall 122 Pris kr 13,00 ISBN 82-537-1184-0
- 80/27 Aktuelle skattetal 1980 Current Tax Data Sidetall 43 Pris kr 9,00
ISBN 82-537-1194-8
- 80/28 Forbruksundersøkelse blant soldater 1979 Sidetall 45 Pris kr 11,00
ISBN 82-537-1199-9
- 80/29 Konsumprisindeksen Sidetall 61 Pris kr 9,00 ISBN 82-537-1203-0
- 80/30 Totalregnskap for fiske- og fangstnæringen 1976 - 1979 Sidetall 37 Pris kr 9,00
ISBN 82-537-1205-7
- 80/31 Two Notes on Land Use Statistics Sidetall 47 Pris kr 9,00 ISBN 82-537-1214-6
- 80/32 Glatting av flytterater i Statistisk Sentralbyrås befolkningsframskrivinger Sidetall 26 Pris kr 7,00 ISBN 82-537-1216-2

Trykt 1981

- Nr. 81/2 Referansearkiv for naturressurs- og forurensningsdata 2. utgave Sidetall 424
Pris kr 20,00 ISBN 82-537-1233-2
- 81/3 Byggekostnadsindeks for boliger Sidetall 127 Pris kr 15,00 ISBN 82-537-1232-4
- 81/4 Intervjuernes erfaringer fra arbeidskraftundersøkelsene Rapport fra 99 intervjuere Field Work Experiences with the Labour Force Sample Survey Reports from 99 Interviewers Sidetall 40 Pris kr 10,00 ISBN 82-537-1234-0
- 81/5 Strukturundersøkelse for bygg og anlegg Vann- og kloakkanlegg Sidetall 62
Pris kr 15,00 ISBN 82-537-1235-9
- 81/7 Arne Ljones og Hans Viggo Sæbø: Temperaturkorrigering av energiforbruket Sidetall 43 Pris kr 10,00 ISBN 82-537-1507-2
- 81/8 En analyse av faktorinnsatsen i Norges utenrikshandel med utviklingsland og industriland Sidetall 55 Pris kr 15,00 ISBN 82-537-1506-4
- 81/11 Eva Ivås og Kjell Roland: MODIS IV Detaljerte virkningstabeller for 1979 Sidetall 264 Pris kr 20,00 ISBN 82-537-1515-3

Utvalgte publikasjoner i serien Statistisk Sentralbyrås Håndbøker (SSH)
Selected publications in the series Manuals from the Central Bureau of Statistics (MAN)

- Nr. 9 Standard for næringsgruppering ISBN 82-537-0906-4
- " 13 Standard for handelsområder ISBN 82-537-0715-0
- " 23 Utsnitt om prinsipper og definisjoner i offisiell statistikk ISBN 82-537-0196-9
- " 24 Standard for gruppering av sykdommer - skader - dødsårsaker i offentlig norsk statistikk ISBN 82-537-0217-5
- " 27 Utsnitt om prinsipper og definisjoner i offisiell statistikk. Fra Forbruksundersøkelsen 1958
- " 28 Standard for utdanningsgruppering i offentlig norsk statistikk ISBN 82-537-0272-8
- " 29 Norsk - Engelsk ordliste
- " 30 Lov, forskrifter og overenskomst om folkeregistrering ISBN 82-537-0099-7
- " 32 Konsumprisindeksen ISBN 82-537-0775-4
- " 35 Standard for kommuneklassifisering ISBN 82-537-0465-8
- " 36 Produksjonsindeks for bergverksdrift, industri og kraftforsyning ISBN 82-537-0947-1
- " 37 13 konjunkturindikatorer - En kort oversikt ISBN 82-537-0659-6
- " 38 Internasjonal standard for varegruppering i statistikken over utenrikshandelen (SITC-Rev. 2) ISBN 82-537-0874-2
- " 39 Den statistiske behandlingen av oljevirkomheten ISBN 82-537-0702-9
- " 42 Engrosprisstatistikk Engrosprisindeks Produsentprisindeks ISBN 82-537-0897-1

Pris kr 15,00

Publikasjonen utgis i kommisjon hos H. Aschehoug & Co. og
Universitetsforlaget, Oslo, og er til salgs hos alle bokhandlere.

ISBN 82-537-1550-1