


NORGES OFFISIELLE STATISTIKK



KREDITTMARKED- STATISTIKK

LIVS- OG SKADEFORSIKRINGSSKAPER MV.
1979 - 1980

CREDIT MARKET STATISTICS
LIFE AND NON-LIFE INSURANCE
COMPANIES ETC. 1979—1980

STATISTISK SENTRALBYRÅ
CENTRAL BUREAU OF STATISTICS
OSLO - NORWAY

NORGES OFFISIELLE STATISTIKK B 218



KREDITTMARKEDSTATISTIKK

LIVS- OG SKADEFORSIKRINGSELKAPER M.V.
1979–1980

CREDIT MARKET STATISTICS
LIFE AND NON-LIFE INSURANCE COMPANIES ETC.
1979–1980

STATISTISK SENTRALBYRÅ
CENTRAL BUREAU OF STATISTICS OF NORWAY
OSLO 1981

ISBN 82-537-1561-7

FORORD

Under fellestittelen "Kredittmarkedstatistikk" publiseres årlige NOS-publikasjoner med følgende undertitler: 1. Private og offentlige banker, 2. Private kredittforetak og finansieringsselskaper, 3. Livs- og skadeforsikringsselskaper mv., 4. Fordringer og gjeld overfor utlandet, 5. Finansielle sektorbalanser og 6. Lån, obligasjoner, aksjer mv.

Denne publikasjonen gir en samlet oversikt over regnskapene for livs- og skadeforsikringsselskapene, for de private og kommunale pensjonsinretningene og for Fellesordningen for Tariffestet Pensjon. I denne utgaven er det tatt med en ny tabell som viser utgifter og inntekter for de kommunale pensjonskasser og -fond. Dessuten er det tatt inn en del figurer.

Løpende kvartalstall for livs- og skadeforsikringsselskapene, som er sammenliknbare med tilsvarende tall i denne publikasjonen, blir offentliggjort i Statistisk månedshefte og i Statistisk ukehefte.

Når det gjelder oppgaveskjemaer for de respektive forsikringsinstitusjoner, viser vi til 1977-utgaven av denne publikasjonen.

Førstekonsulent Robert v. Hirsch har stått for redaksjonen av publikasjonen. Administrasjonssekretær Carlo Dorigo og kontorfullmektig Grete Thormodsen har ledet det daglige arbeidet med stikket.

Statistisk Sentralbyrå, Oslo, 16. juli 1981

Odd Aukrust

Liv Bjørnland

PREFACE

Under the main title Credit Market Statistics specialized annual publications in the series NOS are issued under the following subtitles: 1. Private and Public Banks, 2. Private Credit Enterprises and Private Financial Companies, 3. Life and Non-Life Insurance Companies etc., 4. Foreign Assets and Liabilities, 5. Financial Sector Balance Sheets and 6. Loans, Bonds, Shares etc.

This publication gives a survey of the accounts of the life and non-life insurance companies, private and municipal pension schemes and Joint Pension under Collective Agreement. In this issue we introduce a new table on expenditure and receipts of municipal pension schemes. Some figures are also introduced.

Current quarterly figures from the life and non-life insurance companies' balance accounts are given in the Monthly Bulletin of Statistics and in the Weekly Bulletin of Statistics. These would be comparable with figures given in this publication.

Concerning statements of accounts for the individual insurance institutions we refer to the previous edition of this publication.

This volume has been prepared under the supervision of Mr. Robert v. Hirsch. Mr. Carlo Dorigo and Miss Grete Thormodsen have directed the compilation of the statistics.

Central Bureau of Statistics, Oslo, 16 July 1981

Odd Aukrust

Liv Bjørnland

INNHold

	Side
Figurregister	7
Tabellregister	7
Tekstdel	
1. Formål	9
2. Opplegg og gjennomføring	9
2.1. Grunnlag for statistikken	9
2.1.1. Livsforsikringsselskaper	9
2.1.2. Private pensjonskasser og pensjonsfond	9
2.1.3. Kommunale pensjonskasser og pensjonsfond	9
2.1.4. Fellesordningen for Tariffestet Pensjon (FTP)	9
2.1.5. Skadeforsikringsselskaper	9
2.2. Omfang	9
2.3. Datainnsamling	9
3. Begrep og kjennemerker	10
3.1. Grupperingen etter institusjonelle sektorer	10
3.2. Næringsgrupperingen	13
3.3. Grupperingen av finansobjekter	14
4. Noen hovedresultater	14
Tekst på engelsk	15
Særskilt figurdel	20
Særskilt tabelldel	25
Utkomne publikasjoner	
Tidligere utkommet innen emneområdet	44
Publikasjoner sendt ut fra Statistisk Sentralbyrå siden 1. juli 1980	45
Utvalgte publikasjoner i serien Statistisk Sentralbyrås Håndbøker (SSH)	50

Standardtegn i tabeller

- .. Oppgave mangler
- Null
- 0 { Mindre enn 0,5 av
- 0,0 { den brukte enhet
- * Foreløpig tall

CONTENTS

	Page
Index of figures	8
Index of tables	8
Text	
1. Purpose	15
2. Survey design	15
2.1. Statistical basis	15
2.1.1. Life insurance companies	15
2.1.2. Private pension schemes	15
2.1.3. Municipal pension schemes	15
2.1.4. Joint Pension under Collective Agreement	15
2.1.5. Non-life insurance companies	15
2.2. Coverage	15
2.3. Collection of data	16
3. Terms and variables	16
3.1. Grouping by institutional sectors	16
3.2. Industry groups	16
3.3. Grouping of financial instruments	18
4. Some main results	19
Figures	20
Tables	25
Publications	
Previously issued on the subject	44
Publications issued by the Central Bureau of Statistics since 1 July 1980	45
Selected publications in the series Manuals from the Central Bureau of Statistics (MAN) .	50

Explanation of Symbols in Tables

- .. Data not available
- Nil
- 0 { Less than 0.5 of unit
- 0,0 { employed
- * Provisional or preliminary figure

FIGURREGISTER

	Side
1. Utlån fra finansinstitusjoner til foretak, kommuner og privatpersoner. Prosent. 1970 og 1980	20
2. Livsforsikringsselskaper. Beholdninger av ihendehaverobligasjoner etter utstedersektor. 1971 - 1980. Mill.kr	21
3. Livsforsikringsselskaper. Utlån etter låntakersektor. 1971 - 1980. Mill.kr	22
4. Livsforsikringsselskaper. Gjennomsnittlige rentesatser for pantelån. Prosent. 1970 - 1980	23
5. Skadeforsikringsselskaper. Utlån etter låntakersektor. 1971 - 1980. Mill.kr	24

TABELLREGISTER

LIVSFORSIKRINGSSLSKAPER

1. Livsforsikringsselskaper. Balanse etter objekt og sektor. 30. juni og 31. desember 1978 - 1980. Mill.kr	25
2. Livsforsikringsselskaper. Balanse for de enkelte selskaper. 31. desember 1979. 1 000 kr	26
3. Livsforsikringsselskaper. Beholdninger av ihendehaverobligasjoner etter utstedersektor og -næring. 31. desember 1977 - 1979. Mill.kr	28
4. Livsforsikringsselskaper. Utlån etter låntakersektor og -næring. 30. juni og 31. desember 1978 - 1980. Mill.kr	29
5. Livsforsikringsselskaper. Pantelån etter formål. Fylke. 31. desember 1977 - 1979. Mill.kr	32
6. Livsforsikringsselskaper. Gjennomsnittlige rentesatser ved ulike utlånsformer. Prosent. 31. desember 1974 - 1979	32
7. Livsforsikringsselskaper. Resultatregnskap. Utgifter og inntekter 1977 - 1979. Mill.kr	33

PENSJONSINSTITUSJONER

8. Private pensjonskasser og -fond. Balanse etter objekt og sektor. 31. desember 1978 - 1979. Mill.kr	34
9. Kommunale pensjonskasser og -fond. Balanse etter objekt og sektor. 31. desember 1975 - 1979. Mill.kr	35
10. Kommunale pensjonskasser og -fond. Resultatregnskap. Utgifter og inntekter. 1979. Mill.kr	36
11. Fellesordningen for Tariffestet Pensjon (FTP). Balanse etter objekt og sektor. 31. desember 1976 - 1979. Mill.kr	37
12. Fellesordningen for Tariffestet Pensjon (FTP). Utlån etter låntakersektor og -næring. 31. desember 1976 - 1979. Mill.kr	38

SKADEFORSIKRINGSSLSKAPER

13. Skadeforsikringsselskaper. Balanse etter objekt og sektor. 30. juni og 31. desember 1978 - 1980. Mill.kr	39
14. Skadeforsikringsselskaper. Utlån etter låntakersektor og -næring. 30. juni og 31. desember 1978 - 1980. Mill.kr	40
15. Skadeforsikringsselskaper. Resultatregnskap. Utgifter og inntekter 1977 - 1979. Mill.kr	43
16. Gjensidige brannkasser. 1974 - 1979	43

INDEX OF FIGURES

	Page
1. Loans from financial institutions to enterprises, municipalities and private persons. Per cent. 1970 and 1980	20
2. Life insurance companies. Holdings of bearer bonds by issuer sector. 1971 - 1980. Million kroner	21
3. Life insurance companies. Loans by borrower sector. 1971 - 1980. Million kroner	22
4. Life insurance companies. Average rates of interest on mortgage loans. Per cent. 1970 - 1980	23
5. Non-life insurance companies. Loans by borrower sector. 1971 - 1980. Million kroner	24

INDEX OF TABLES

LIFE INSURANCE COMPANIES

1. Life insurance companies. Balance sheets by instrument and sector. 30 June and 31 December 1978 - 1980. Million kroner	25
2. Life insurance companies. Balance sheets for the individual companies. 31 December 1979. 1 000 kroner	26
3. Life insurance companies. Holdings of bearer bonds by issuer sector and issuer industry. 31 December 1977 - 1979. Million kroner	28
4. Life insurance companies. Loans by borrower sector and borrower industry. 30 June and 31 December 1978 - 1980. Million kroner	29
5. Life insurance companies. Mortgage loans by purpose. County. 31 December 1977 - 1979. Million kroner	32
6. Life insurance companies. Average rates of interest by type of loan. Per cent. 31 December 1974 - 1979	32
7. Life insurance companies. Working account. Expenditure and receipts 1977 - 1979. Million kroner	33

PENSION INSTITUTIONS

8. Private pension schemes. Balance sheets by instrument and sector. 31 December 1978 - 1979. Million kroner	34
9. Municipal pension schemes. Balance sheets by instrument and sector. 31 December 1975 - 1979. Million kroner	35
10. Municipal pension schemes. Working account. Expenditure and receipts. 1979. Million kroner	36
11. Joint Pension under Collective Agreement. Balance sheets by instrument and sector. 31 December 1976 - 1979. Million kroner	37
12. Joint Pension under Collective Agreement. Loans by borrower sector and borrower industry. 31 December 1976 - 1979. Million kroner	38

NON-LIFE INSURANCE COMPANIES

13. Non-life insurance companies. Balance sheets by instrument and sector. 30 June and 31 December 1978 - 1980. Million kroner	39
14. Non-life insurance companies. Loans by borrower sector and borrower industry. 30 June and 31 December 1978 - 1980. Million kroner	40
15. Non-life insurance companies. Working account. Expenditure and receipts 1977 - 1979. Million kroner	43
16. Mutual fire insurance companies. 1974 - 1979	43

1. FORMÅL

Formålet med publikasjonen er å gi en samlet framstilling av regnskapsstatistikken for livs- og skadeforsikringsselskapene og de private og kommunale pensjonsinretningene.

2. OPPLEGG OG GJENNOMFØRING

2.1. Grunnlag for statistikken

2.1.1. Livsforsikringsselskaper

Denne gruppen omfatter norske livsforsikringsselskaper under Forsikringsrådets kontroll.

Regnskapstallene for livsforsikringsselskapene bygger dels på gjenparter av oppgaver som selskapene sender til Norges Bank og dels på særskilte oppgaver som Byrådet henter inn fra de enkelte livsforsikringsselskaper. (Hjemmel i lov av 25. juni 1965 nr. 2 om adgang til regulering av penge- og kredittforholdene.)

2.1.2. Private pensjonskasser og pensjonsfond

Denne gruppen omfatter private pensjonskasser og pensjonsfond under Forsikringsrådets kontroll.

Regnskapstallene bygger på gjenparter til Byrådet av oppgaver som hentes inn av Forsikringsrådet.

2.1.3. Kommunale pensjonskasser og pensjonsfond

Regnskapsoppgavene hentes inn av Byrådet sammen med de årlige oppgaver fra kommunene over kommunenes utgifter og inntekter og generalbalanse.

2.1.4. Fellesordningen for Tariffestet Pensjon (FTP)

Regnskapstallene bygger på oppgaver som Byrådet henter inn fra FTP.

2.1.5. Skadeforsikringsselskaper

Denne gruppen omfatter norske skadeforsikringsselskaper under Forsikringsrådets kontroll (medregnet gjensidige sjøforsikringsselskaper og gjensidige branntrygdslag) og dessuten Statens Varekrigsforsikring og Den Norske Krigsforsikring for Skib.

Regnskapsoppgavene for skadeforsikringsselskapene bygger dels på gjenparter av oppgaver som selskapene sender inn til Norges Bank og dels på særskilte oppgaver som Byrådet henter inn fra de enkelte skadeforsikringsselskaper. (Hjemmel i lov av 25. juni 1965 nr. 2 om adgang til regulering av penge- og kredittforholdene.)

2.2. Omfang

Oppgavene innhentes fra alle forsikringsselskaper og private pensjonsinretninger som er registrert av Forsikringsrådet og fra alle kommuner som har pensjonskasse eller pensjonsfond.

Statistikken gir en oversikt over forsikringsselskapenes balanse og resultatregnskap og gir bl.a. grunnlag for sammenlikninger mellom livs- og skadeforsikringsselskapene og med regnskapsstatistikken for andre deler av kredittmarkedet. Videre er de viktigste fordrings- og gjeldsposter fordelt etter institusjonell sektor, og utlånene er i tillegg fordelt etter næring (jfr. avsnittet om Begrep og kjennemerker). Publikasjonen følger samme opplegg som i tidligere utgaver, men det er tatt med en ny tabell som viser utgifter og inntekter for de kommunale pensjonskasser og -fond. Dessuten er det tatt med en del figurer.

2.3. Datainnsamling

I tillegg til utdragene fra kvartalsbalansen gir livs- og skadeforsikringsselskapene hvert halvår mer detaljerte spesifikasjoner av utlånene fordelt på sektor og næring. Begge selskapsgrupper leverer dessuten en mer detaljert årsbalanse til Byrådet. Som vedlegg til denne leveres også et særskilt skjema med spesifikasjon av aktivitetspostene ihendehaverobligasjoner og aksjer. Byrådet får også årlige gjenparter av skjema til Norges Bank over rente- og provisjonssatser i livsforsikringsselskapene.

3. BEGREP OG KJENNEMERKER

Nedenfor er det gitt en summarisk oversikt over grupperingen på institusjonelle sektorer, på næringer og på finansobjekter i kredittmarkedstatistikken.

3.1. Grupperingen etter institusjonelle sektorer

Som statistisk enhet er i prinsippet brukt den regnskapsførende enhet som har en selvstendig finansforvaltning. Det vil i de fleste tilfelle si den juridiske enhet eller foretaket. Ved å føre sammen enheter med ensartede funksjoner kommer en fram til ensartede grupper eller sektorer som, ut fra analysemessige synspunkter, kan betraktes som nye enheter. Med enkelte avvik har en fulgt den internasjonale standard for institusjonell klassifikasjon som er anbefalt av FN.

Den følgende oversikt viser hvordan sektorsystemet som er brukt i denne publikasjonen, er bygd opp og hvorledes de enkelte hovedsektorer, sektorer og undersektorer er definert.

Hovedsektor	Sektor	Undersektor	Merknader til sektoravgrænsingen	
A. Offentlig forvaltning ¹⁾	1. Statskassen		Statens balansekonto	
	2. Andre statsregnskap	1. Forskotts- og depositakonti		
		2. Konstruert sektor		Hjelpesektor for føring av korntrygd, overskott i Norsk tipping A/S og stempelavgift på radiomateriell under én forvaltningssektor
		3. Finansdepartementets fond		Fond som er tatt inn i den årlige Stortingsmelding om offentlig fond m.m. og som også omfatter Kirke- og undervisningsdepartementets fond. Distriktenes utbyggingsfond er tatt med under statsbanker
		4. Prisreguleringsfondene		Reguleringsfondene etter prisloven, Prisreguleringsfondet for sild, Kraftförfondet og Omsetningsrådet
		5. Arbeidsløsetrygdens tiltaksfond for fylkene		
		6. Statens pensjonskasser mv.		Pensjonsordninger forvaltet av Statens pensjonskasse og Statsbanenes hjelpekasse
	3. Trygdeforvaltningen	1. Folketrygden mv.		Folketrygden (unntatt Folketrygdfondet), barnetrygden, krigspensjoneringen for militærpersoner, pensjonstrygden for fiskere, pensjonstrygden for skogsarbeidere
		2. Folketrygdfondet		Den del av folketrygdens midler som holdes tilbake i Rikstrygdeverket i likviditetsøyemed, er tatt med i gruppen ovenfor
		3. Pensjonstrygden for sjømenn		
	4. Kommuneforvaltningen inkl. kommuneforetak			By-, herreds- og fylkeskommuner og kommunale lånefond. Kommunale bedrifter med og uten særregnskap, f.eks. komm. elektrisitetsverk, buss-, sporveis- og båtdrift. Omfatter også felleskommunale foretak, kommunale aksjeselskaper og havnekasser
	5. Sektor for skatteinnkreving			Hjelpesektor som registrerer differansen mellom påløpte og inntektsførte direkte og indirekte skatter, trygde- og pensjonspremier, og differansen mellom påløpte og utgiftsførte subsidier

1) Undergruppen Statsforvaltningen omfatter sektorene A1 Statskassen, A2 Andre statsregnskap og A5 Sektor for skatteinnkreving.

Hovedsektor	Sektor	Undersektor	Merknader til sektoravgrensingen	
B. Finans- insti- tusjoner	1. Norges Bank			
	2. Postgiro og Postsparebanken	1. Postgiro		
		2. Norges Postsparebank		
	3. Forretnings- og sparebanker	1. Forretningsbanker		
		2. Sparebanker		
	4. Statsbanker ¹⁾		Den Norske Indistribank A/S, Den Norske Stats Husbank, Distriktenes utbyggingsfond, Norges Kommunalbank, Statens Fiskarbank, Statens Landbruksbank, Statens lånekasse for aviser, Statens lånekasse for utdanning	
	5. Andre kredittinstitusjoner	1. Private kredittforetak	Realkredittforetak	De Norske Bykredittforeninger, Den Norske Hypotekforening for 2den prioritets pantelån, Kredittforeningen for varehandelen, Norges Hypotekforening for Næringslivet, Landkreditt
			Skipsfinansieringsforetak	Norges Skibshypotekforening, Redernes Skibskreditforening, A/S Låneinstituttet for skipsbyggeriene, Norges Skibshypotek A/S, Norsk Skibshypotekbank A/S
			Andre private kredittforetak	A/S Forretningsbankenes Finansierings- og Eksportkredittinstitutt (Eksportfinans), A/S Næringskreditt, Sparebankenes Kredittselskap A/S
		2. Private finansieringsselskaper	Factoring-, leasing- og avbetalings-selskaper og andre finansinstitusjoner utenom banker, forsikrings-selskaper og kredittforeninger o.l. Rene holdingselskaper og såkalte investeringselskaper er ikke med	
	6. Forsikrings-selskaper mv.	1. Livsfor-sikrings-selskaper	1. Livsfor-sikrings-selskaper	Livsforsikrings-selskaper under Forsikringsrådets kontroll
			2. Private pensjonskasser og pensjonsfond	Private pensjonskasser og pensjonsfond under Forsikringsrådets kontroll
			3. Kommunale pensjonskasser og pensjonsfond	
			4. Pensjons- og stønadsordninger opprettet ved avtaler mellom næringslivets organisasjoner	Fellesordningen for Tariffestet Pensjon (FTP)
2. Skadeforsikrings-selskaper		Skadeforsikrings-selskaper under Forsikringsrådets kontroll (inkl. gjensidige sjøforsikrings-selskaper og gjensidige branntrygdslag) og dessuten Den Norske Krigsforsikring for Skib og Statens Varekrigsforsikring		

1) A/S Låneinstituttet for strukturrasjonalisering (Strukturfinans) er f.o.m. 1/1 1978 gått inn i Den Norske Industribank A/S.

Hovedsektor	Sektor	Undersektor	Merknader til sektoravgrensingen	
C. Andre innenlandske sektorer	1. Statsforetak	1. Statens forretningsdrift	Forvaltningsbedrifter med særregnskap som går inn i det trykte statsregnskap	
		2. Selvstendige foretak	Selskaper hvor staten sitter med minst 50 prosent av andels- eller aksjekapitalen	
	2. Andre norske sektorer (Restsektor)	1. Private ikke-personlige foretak	1. Private aksjeselskaper og andre private selskaper med begrenset ansvar	Omfatter bl.a. aksjeselskaper, andelslag og samvirkelag o.l. Omfatter også utenlandske selskapers avdelinger og datterselskaper i Norge (inkl. kontinentalsokkelen)
			2. Private ikke-forretningsmessige <u>produsentorienterte</u> institusjoner	Omfatter bl.a. arbeidsgiverorganisasjoner, tekniske og økonomiske bransjeorganisasjoner og institusjoner til fremme av omsetning og andre næringsinteresser
		2. Personlige foretak	1. Private foretak med ubegrenset ansvar	Ansvarlige selskaper, kommandittselskaper, sameier, partrederier o.l.
			2. Private ikke-forretningsmessige <u>konsumentorienterte</u> institusjoner	Omfatter bl.a. arbeidstakerorganisasjoner og yrkessammenslutninger. Videre trossamfunn (utenom statskirken), religiøse foreninger, misjonsforeninger og annen religiøs virksomhet, politiske partier og organisasjoner til fremme av ideologiske og kulturelle formål (f.eks. sanitetsforeninger, idrettslag o.l.), gravsteder, dødsbo og legater, uansett om de administreres av private eller offentlige institusjoner
		3. Personlig næringsdrivende	Husholdninger hvor minst 50 prosent av hovedpersonens inntekt kommer fra et enkeltpersonforetak (foretak med bare én eier)	
		4. Lønnstakere o.l.	Husholdninger hvor minst 50 prosent av hovedpersonens inntekt kommer fra lønnsinntekt. Omfatter dessuten formuesinntektstakere, pensjons- og trygdeinntektstakere, skoleelever og studenter med egne husholdninger	
		5. Andre private sektorer	Omfatter institusjoner som det i finansstatistikken ikke har vært mulig å gruppere under andre sektorer	
	D. Utlandet			Som utenlandsk regnes enhver person som har fast bopel utenfor Norge (uansett statsborgerskap), og enhver virksomhet (også datterselskaper av norske virksomheter) som ligger utenfor Norge. Personer med utenlandsk statsborgerskap, som er fast bosatt i Norge, og datterselskaper i Norge av utenlandske virksomheter regnes derimot som norske. Den norske andelen av SAS (2/7) er i prinsippet regnet som norsk foretak

3.2. Næringsgrupperingen

I noen av tabellene er enkelte finansobjekter gruppert etter næring. Næringsgrupperingen er foretatt for sektorene C.1 og C.2.1-3 (statlige og private foretak). Foretak som driver virksomhet i flere næringer, blir gruppert etter den virksomhet som gir størst bearbeidingsverdi eller bruttofor-tjeneste. Grupperingen bygger på Statistisk Sentralbyrås Standard for næringsgruppering som er utarbeidd på grunnlag av FN's internasjonale grupperingsstandard ISIC.

Interesserte, som ønsker nærmere opplysninger om de enkelte næringsgruppers innhold, vises til Statistisk Sentralbyrås Håndbøker nr. 9 "Standard for næringsgruppering". Nedenfor følger en oversikt over næringsgrupperingen (publiseringsstandard) som nyttes i kredittmarkedstatistikken. I rubrikken til høyre er det gitt en oversikt over sammenhengen med "Standard for næringsgruppering".

Næringsgruppering i kredittmarkedstatistikken		Næringskode ifølge SN ¹⁾
01. Jordbruk og skogbruk		11+12
02. Fiske og fangst		13
03. Bergverksdrift	1. Utvinning av råolje og naturgass	22
	2. Annen bergverksdrift	21, 23-29
04. Produksjon av næringsmidler, drikkevarer og tobakkvarer		31
05. Produksjon av tekstilvarer, bekledningsvarer, lær og lærvarer		32
06. Produksjon av trevarer		33
07. Treforedling		341
08. Grafisk produksjon og forlagsvirksomhet		342
09. Produksjon av kjemiske produkter, mineralolje-, kull-, gummi- og plastprodukter		35
10. Produksjon av mineralske produkter		36
11. Produksjon av metaller		37
12. Bygging av fartøyer		3481
13. Produksjon av verkstedprodukter (ekskl. bygging av fartøyer)	1. Produksjon av oljerigger mv.	38241
	2. Produksjon av andre verkstedprodukter	38:3841: 38241
14. Industriproduksjon ellers		39
15. Kraft- og vannforsyning		41+42
16. Bygge- og anleggsvirksomhet	1. Oljeboring på kontraktsbasis	5023
	2. Annen bygge- og anleggsvirksomhet	50:5023

Næringsgruppering i kredittmarkedstatistikken (forts.)		Næringskode ifølge SN ¹⁾ (forts.)
17. Varehandel	1. Engroshandel med råolje og naturgass	61215
	2. Detalj-, agentur- og annen engroshandel	61+62: 61215
18. Hotell- og restaurantdrift		63
19. Utenriks sjøfart		7121
20. Transport, lagring, post og telekommunikasjoner (ekskl. utenriks sjøfart)	1. Drift av rørledninger	7115
	2. Annen transport og lagring	71+7115: 7121
	3. Post og telekommunikasjoner	7201+7202
21. Finansiering, eieomsdrift og tjenesteyting til næringslivet	1. Investering- og holdingselskaper ²⁾ mv.	8102+8103+ 8201+8202 (ekskl. finansinstitusjoner)
	2. Utleie av boligbygg og av andre bygg	831
	3. Forretningsmessig tjenesteyting	832+833
22. Sosial og personlig tjenesteyting		92-96 (ekskl. offentlig forvaltningsvirksomhet)

1) Statistisk Sentralbyrås "Standard for næringsgruppering". 2) Investering- og holdingselskaper som har administrativ tilknytning til det foretak som de eier aksjer i, skal grupperes under vedkommende foretaks næring.

3.3. Grupperingen av finansobjekter

De finansobjekter (aktiva- og passivaposter) en finner i balansene for de ulike regnskapsførende enheter, kan være svært uensartet. For å kunne stille opp oversiktlige og sammenliknbare balanser for de ulike sektorer, har en slått sammen ensartede aktiva- og passivaposter i et begrenset antall objektgrupper. Denne gruppering følger stort sett en standard for nasjonalregnskapsoppstillinger tilrådd av FN (A System of National Accounts [SNA], United Nations, 1968). Av større avvik fra denne standard kan nevnes at vekslers er tatt med under utlån (lån) i kredittmarkedstatistikken, mens de er skilt ut som en egen objektgruppe i den internasjonale standard.

Av oversikten nedenfor går det fram hvilke finansobjekter som er skilt ut i kredittmarkedstatistikken og hvorledes disse er definert.

Objekt	Objektbeskrivelse
II. Sedler og skillemynt	Norske og utenlandske sedler og skillemynter.
III. Bankinnskott	Innskott i norske og utenlandske forretnings- og sparebanker, i Norges Bank, i Norges Postsparebank og på postgiro.
IV. Statskasseveksler, markeds-papirer	Kortsiktige vekslers utstedt av Den norske stat eller fremmede stater, f.eks. Treasury Bills og US-Certificates. F.o.m. 1978 omfatter objektet også markeds-papirer utstedt av Norges Bank.
V. Ihendehaverobligasjoner/Ihendehaverobligasjonslån	Norske partialobligasjoner utstedt til ihendehaveren med hjemmel i lov av 25. juni 1965. Jfr. også Norges Banks rundskriv nr. 3 av 26. januar 1981 og nr. 12 av 26. mai 1981. Omfatter også norske ihendehaverobligasjoner i utenlandsk valuta og utenlandske ihendehaverobligasjoner.
VI. Aksjer/Aksjekapital	Norske og utenlandske aksjer og andeler (inkl. preferanse-aksjer).
VII. Utlån/Lån	Alle låneformer som ikke er knyttet til ihendehaverobligasjoner, f.eks. vekslers, kassekreditt, byggelån, pantobligasjonslån, vekselobligasjonslån, vanlige gjeldsbrevlån, grunnkjøpsobligasjoner og ansvarlig lånekapital. Vekslers som en bank har rediskontert i andre finansinstitusjoner, tas ikke med av vedkommende bank. Posten omfatter også factoring, leiefinansiering (finansiell leasing) utlån mot diskontering av avbetalingskontrakter og dessuten eventuelle tilgodehaverer i Postsparebanken og i statsbanker fra andre banker, f.eks. pga. overtrekk
VIII. Forsikringskrav/Forsikringsforpliktelser	Forsikringsmessige fond og avsetninger i livsforsikrings-selskaper og den samlede kapital i de kommunale og private pensjonsinretninger og i FTP.
IX. Kapitalinnskott	Langsiktige investeringer av ansvarlig kapital i andre former enn lånekapital og aksjekapital, f.eks. statens faste kapital i statsforetak, statens grunnfondsinnskott i statsbankene og kapital i internasjonale finansinstitusjoner
X. Andre fordringer/Annen gjeld	Varekreditter og alle finansielle balanseposter (dvs. poster som har motposter i balansen for andre økonomiske enheter) som ikke naturlig hører inn under objektene II - IX foran.

4. NOEN HOVEDRESULTATER

Livsforsikringsselskapene økte i 1980 sine utlån til foretak, kommuner og privatpersoner med 927 mill.kr (6,9 prosent) til 14 349 mill.kr pr. 31. desember 1980, ifølge de foreløpige oppgaver. Året før var det en økning i utlånene på 9,0 prosent. Beholdningene av ihendehaverobligasjoner steg i 1980 med 2 438 mill.kr (18,7 prosent) og utgjorde 15 464 mill.kr pr. 31. desember 1980. I 1979 var den tilsvarende økning 19,8 prosent.

I skadeforsikringsselskapene steg utlånene i 1980 til foretak, kommuner og privatpersoner etter de foreløpige oppgaver med 233 mill.kr (7,5 prosent) til 3 330 mill.kr ved utgangen av året. I 1979 var økningen i utlånene 7,9 prosent.

De private pensjonskassene og -fondene hadde ved utgangen av 1979 en forvaltningskapital på i alt 4 158 mill.kr.

1. PURPOSE

The purpose of this publication is to give a complete presentation of the account statistics for the life and non-life insurance companies and the private and municipal pension schemes.

2. SURVEY DESIGN

2.1. Statistical basis

2.1.1. Life insurance companies

This group includes Norwegian life insurance companies subject to control by The Insurance Supervisory Board.

The account figures for life insurance companies emerge partly from copies of returns from the companies to the Bank of Norway and partly from separate returns collected from each company by the Bureau in accordance with the Credit Act (Act of 25 June 1965 no. 2 on admission to regulate the money and credit conditions).

2.1.2. Private pension schemes

The group includes private pension schemes subject to control by The Insurance Supervisory Board.

The account figures are based on copies of reports to The Insurance Supervisory Board.

2.1.3. Municipal pension schemes

The account figures are collected from the municipalities by the Bureau together with the annual reports from the municipalities on the municipal balance sheets.

2.1.4. Joint Pension under Collective Agreement

The account figures are based on special reports from the pension institution collected by the Bureau.

2.1.5. Non-life insurance companies

This group includes Norwegian non-life insurance companies subject to control by The Insurance Supervisory Board (including mutual sea insurance companies and mutual fire insurance companies), The Norwegian State War Risk Cargo-Insurance and The Norwegian Shipowner's Mutual War Risk Insurance Association.

The account figures for non-life insurance companies emerge partly from copies of returns from the companies to the Bank of Norway, partly from separate returns collected from each company by the Bureau in accordance with the Credit Act (Act of 25 June 1965 no. 2 on admission to regulate the money and credit conditions).

2.2. Coverage

The returns are collected from the insurance companies and private pension and funds registered by The Insurance Supervisory Board and from all municipal pension offices and funds.

The statistics give a survey of the structure of the insurance companies as regards balance sheets and working account. Thus, a basis for comparisons between the life and non-life insurance companies, and with the accounting statistics for other parts of the credit market is provided. Furthermore, the most important items of claims and debts are distributed by institutional sector, and the loans also by industry groups (see the section Terms and variables).

The publication is based on the same principles as the previous editions. A new table on expenditure and receipts of municipal pension offices and funds is introduced. Some figures are also introduced.

2.3. Collection of data

In addition to the quarterly balance sheets, sector and industry group specifications of the loans are collected semi-annually from the life and non-life insurance companies. Both company groups also submit more detailed annual accounts and in addition specifications of the assets bonds and shares. From life insurance companies the Bureau annually collects a copy of returns to the Bank of Norway on interest and commission rates.

3. TERMS AND VARIABLES

A summary survey of the grouping on institutional sector, industrial group and financial instrument in the credit market statistics is given below.

3.1. Grouping by institutional sectors

As the statistical unit we principally refer to the book-keeping unit which has an independent financial management. In most cases this will be the juridical unit or the enterprise. By putting together units with similar functions we arrive at similar groups or sectors which from analytical points of view can be considered as new units. Except from some deviations we have followed the UN's standard for industrial classification (A System of National Accounts).

The survey below shows how the sector system in the statistics for the insurance companies and the private and municipal pension companies is structured.

- A. General government¹⁾
 - 1. The Treasury
 - 2. Other central government accounts
 - 3. Social security funds
 - 4. Local government incl. municipal enterprises
 - 5. Tax collectors
- B. Financial institutions
 - 1. Bank of Norway
 - 2. Post Giro and Post Office Savings Bank
 - 3. Commercial and savings banks
 - 4. State banks
 - 5. Other credit institutions
 - 6. Insurance companies etc.
- C. Other domestic sectors
 - 1. State enterprises
 - 2. Other Norwegian sectors
- D. Foreign countries

3.2. Industry groups

In some of the tables some of the financial instruments are grouped by industry. The grouping by industry is done for the state and private enterprises. Enterprises who participate in more than one industry are grouped by the activity that gives the highest added production value or gross profit. The grouping is based on the Standard Industrial Classification of the Bureau, parallel to the UN's International Standard Industrial Classification (ISIC).

1) The subgroup Central government includes the sectors A1 The Treasury, A2 Other central government accounts and A5 Tax collection.

For further reference, see the Standard Industrial Classification, Manuals from the Central Bureau of Statistics, no. 9.

The survey below on the grouping by industry is employed in the credit market statistics. The column to the right shows the link to the Standard Industrial Classification.

Industrial grouping in the credit market statistics		Classification code according to the SN ¹⁾
01. Agriculture and forestry		11+12
02. Fishing, sealing and whaling		13
03. Mining and quarrying	1. Crude petroleum and natural gas production	22
	2. Other mining	21, 23 to 29
04. Manufacturing of food, beverages and tobacco		31
05. Manufacturing of textiles, wearing apparel, leather and leather products		32
06. Manufacturing of paper and paper products		341
08. Printing, publishing and allied industries		342
09. Manufacturing of chemicals, chemical petroleum, coal, rubber and plastic products		35
10. Manufacturing of mineral products		36
11. Manufacture of basic metals		37
12. Building of ships and boats		3841
13. Manufacturing of fabricated metal products, machinery and equipment	1. Manufacture of oil and gas well machinery etc.	38241
	2. Manufacturing of fabricated metal products, machinery and equipment, excl. manufacturing of oil and gas well machinery and building of ships and boats	38 less 3841 and 38241

Industrial grouping in the credit market statistics (cont.)		Classification code according to the SN ¹⁾ (cont.)
14. Other manufacturing industries		39
15. Electricity and water supply		41+42
16. Construction	1. Oil well drilling on contractual terms	5023
	2. Other construction	
17. Wholesale and retail trade	1. Wholesaling of crude petroleum and natural gas	61215
	2. Retail trade, commission broking and other wholesaling	61+62 less 61215
18. Operation of hotels and restaurants		63
19. Ocean transport		7121
20. Transport, storage and communication, excl. ocean transport	1. Operation of pipelines	7115
	2. Other transport and storage	71 less 7115 and 7121
	3. Post and telecommunication services	7201+7202
21. Financing, real estate and business services	1. Investment and holding companies etc. ²⁾	8102+8103+8201+8202 (excl. financial institutions)
	2. Letting of residential and other buildings	831
	3. Business services	832+833
22. Social and personal services		92 to 96 (excl. public management)

1) The Standard Industrial Classification of the Bureau. 2) Investment and holding companies having an administrative connection to the enterprise they hold shares in, are to be grouped under the industry of the enterprise in question.

3.3. Grouping of financial instruments

The financial instruments (assets and liabilities items) in the balance sheets of the various book-keeping units can be rather differing. To arrange clear and comparable balances for the various sectors, similar assets and liabilities items have been put together to a restricted number of instrument groups. The grouping is to a large extent in correspondence with the UN's A System of National Accounts (SNA). Among bigger deviations from this standard can be mentioned that bills are included under loans in the credit market statistics, but separated as a single instrument group in the international standard.

Instrument	Description
II. Notes and coins	Norwegian and foreign notes and coins
III. Bank deposits	Deposits with Norwegian and foreign commercial and savings banks, with Bank of Norway, Post Office Savings Bank and Post Giro.
IV. Treasury bills, Money market papers	Short term bills issued by the Norwegian government or foreign governments, such as Treasury Bills and US-Certificates. Money market papers issued by the Bank of Norway
V. Bearer bonds/Bearer bond loans	Norwegian debentures issued to the bearer, pursuant to Act of 25 June 1965 and to circulars no. 3 of 26 January 1981 and no. 12 of 26 May 1981 from the Bank of Norway. Also including Norwegian bearer bonds in foreign currency and foreign bearer bonds.
VI. Shares/Share capital	Ordinary shares, preference shares and parts in partnership associations
VII. Loans	All types of loans not bound to bearer bonds, e.g. bills, cash credit, building loans, mortgage loans, draft loans, bond loans, land purchase bonds and subordinate capital. Bills being rediscounted by bank in other financial institutions will not be entered by the banks in question. This term also includes factoring, financial leasing, loans against hire-purchase contracts and in addition outstanding accounts in the Post Office Savings Bank and in state banks from other banks, e.g. due to overdraft
VIII. Insurance claims/Insurance debts	Insurance funds and appropriations in life insurance companies and total capital in municipal and private pension schemes and in the Joint Pension under Collective Agreement (FTP)
IX. Capital investments	Long term investments of subordinate capital other than loan and share capital, f.ex. the Government's permanent capital in state enterprises, Government deposits in basic capital of state banks, and capital in international financial institutions
X. Other claims/Other debts	Trade credits and all financial balance sheet items (i.e. items having counter-items in the balance sheet for other economic units) not naturally belonging to the instruments II-IX above

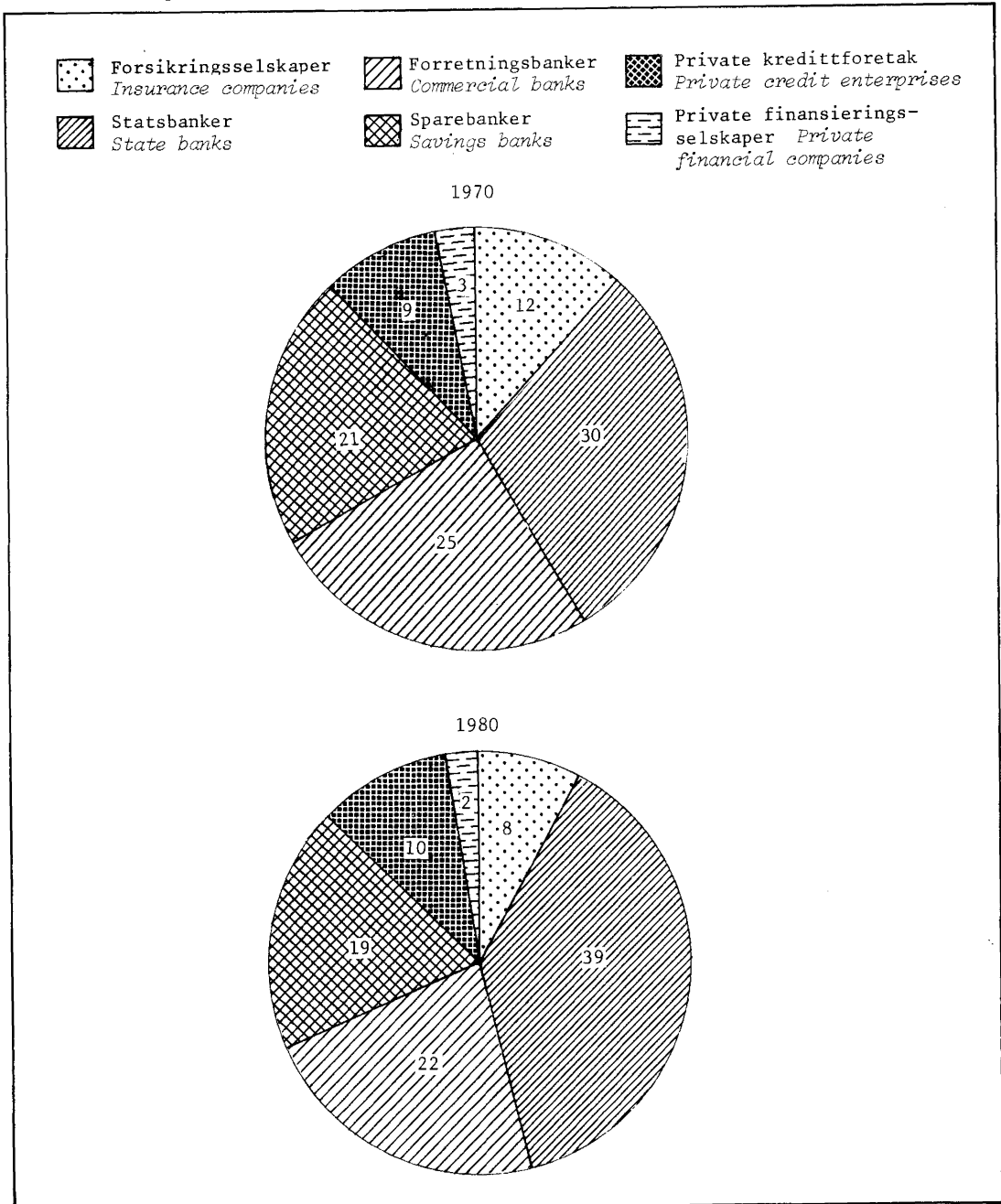
4. SOME MAIN RESULTS

In 1980 outstanding loans to enterprises, municipalities and private persons from the life insurance companies increased by 927 million kroner (6.9 per cent) to 14 349 million kroner at the end of the year. In 1979 the loans increased by 9.0 per cent. The holdings of bearer bonds rose in 1980 by 2 438 million kroner (18.7 per cent) to 15 464 million kroner at 31 December 1980. In 1979 bearer bond holdings increased by 19.8 per cent.

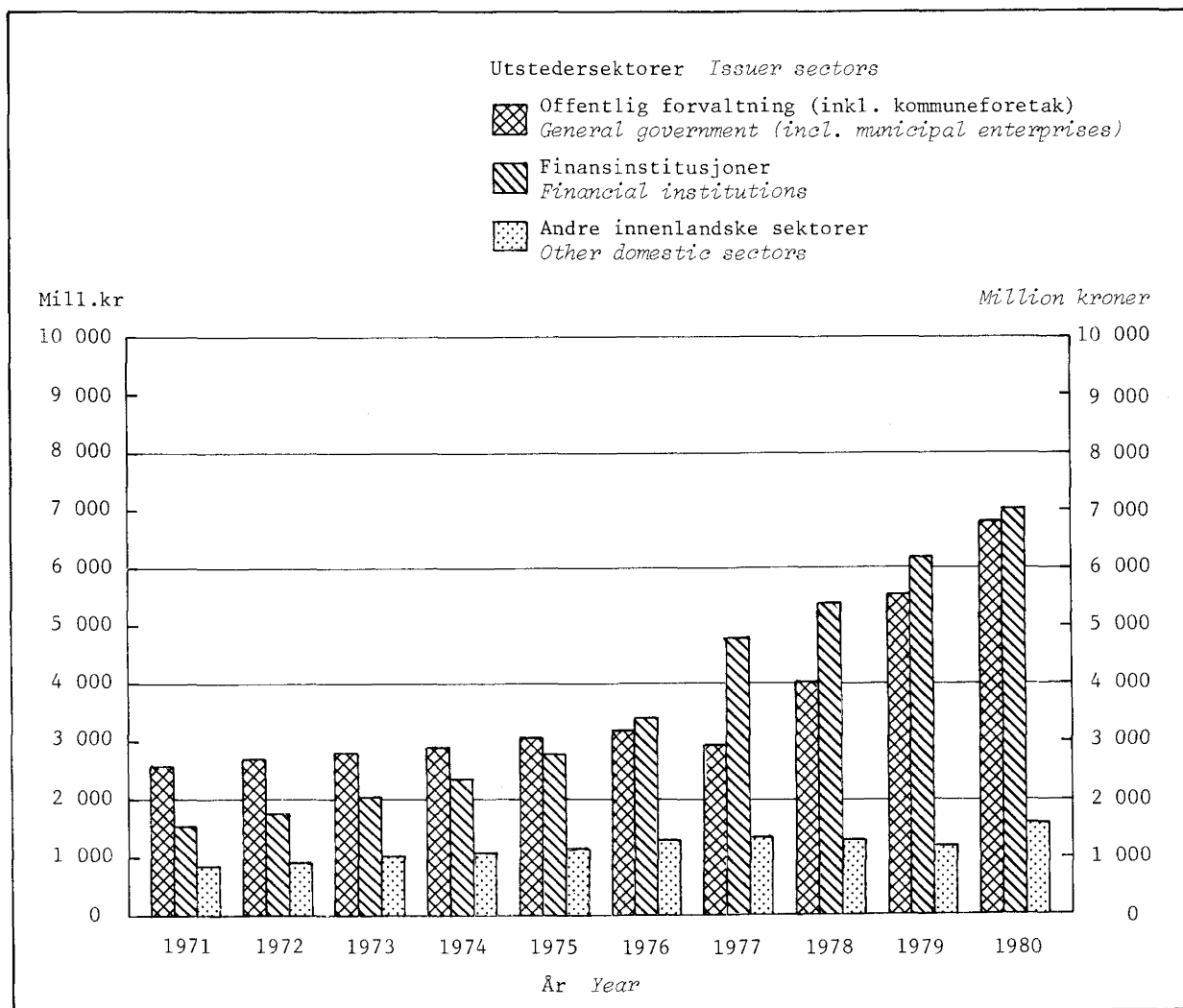
In the non-life insurance companies loans increased by 233 million kroner (7.5 per cent) in 1980 to 3 330 million kroner at the end of the year. In 1979 the loans rose by 7.9 per cent.

In the private pension offices and funds total assets amounted to 4 158 million kroner at the end of 1979.

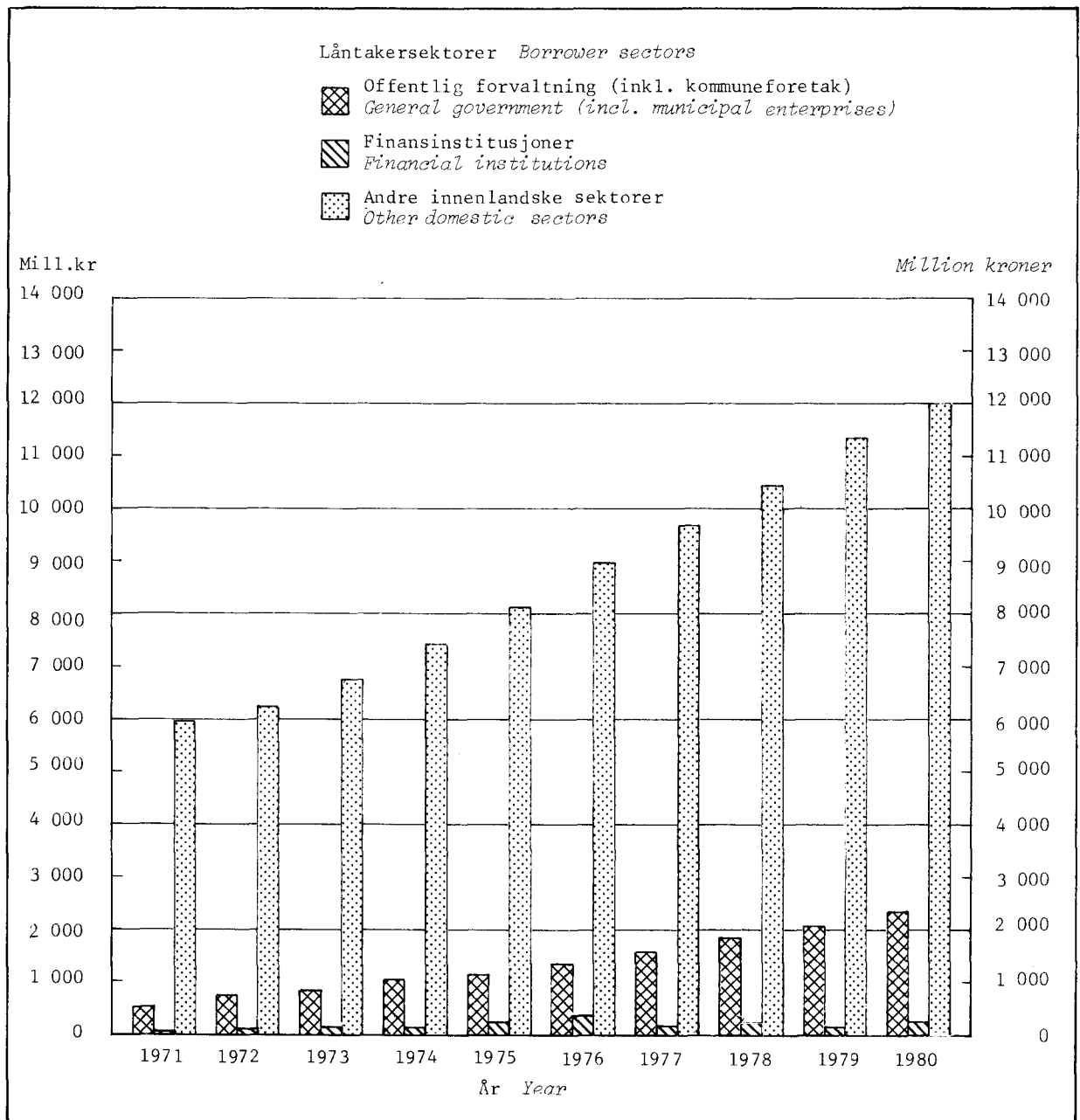
Figur 1. Utlån fra finansinstitusjoner til foretak, kommuner og privatpersoner. Prosent.
 1970 og 1980 Loans from financial institutions to enterprises, municipalities
 and private persons. Per cent. 1970 and 1980



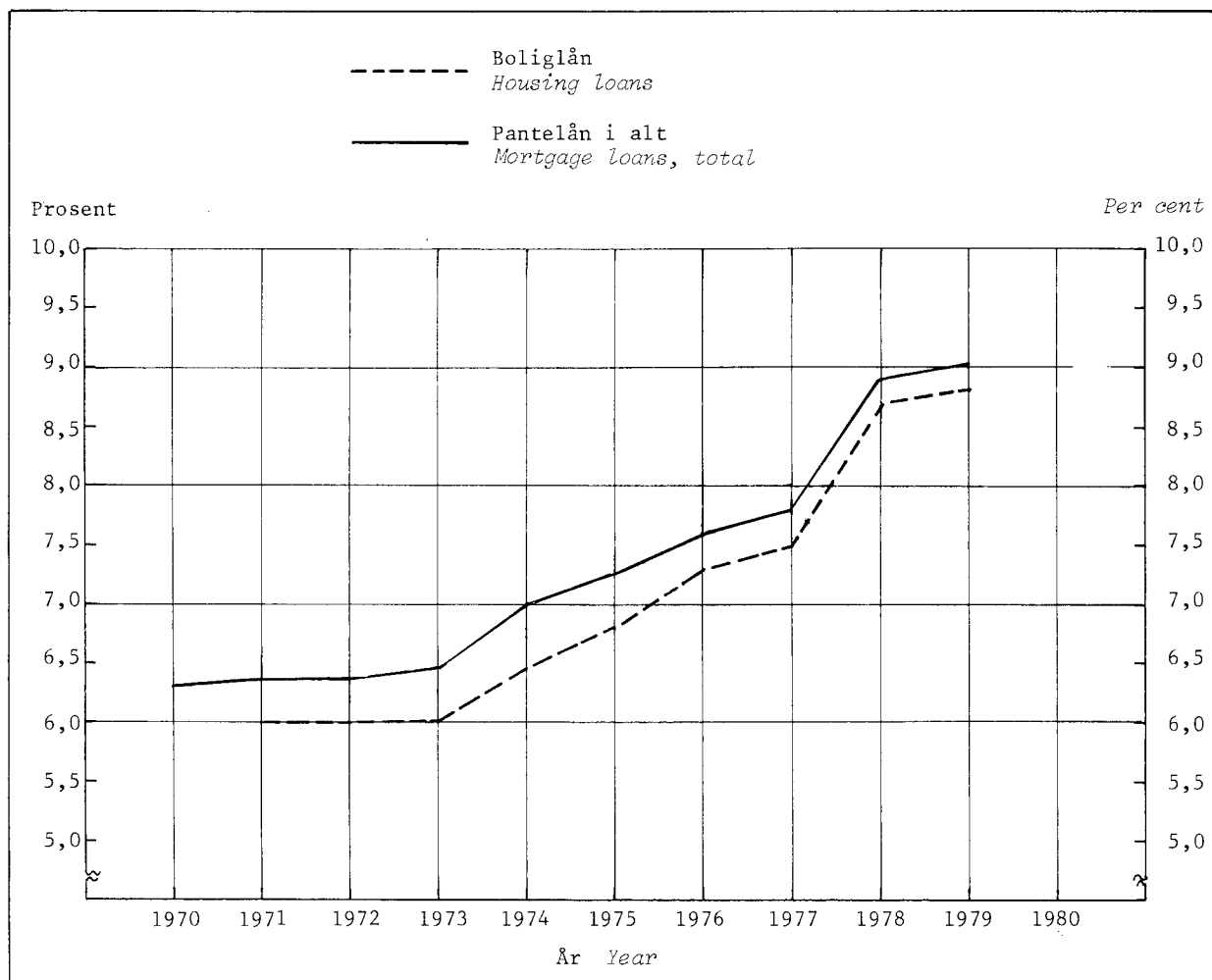
Figur 2. Livsforsikringselskaper. Beholdninger av ihendehaverobligasjoner etter utstedersektor. 1971 - 1980. Mill.kr *Life insurance companies. Holdings of bearer bonds by issuer sector. 1971 - 1980. Million kroner*



Figur 3. Livsforsikringselskaper. Utlån etter låntakersektor. 1971 - 1980. Mill.kr
 Life insurance companies. Loans by borrower sector. 1971 - 1980. Million kroner



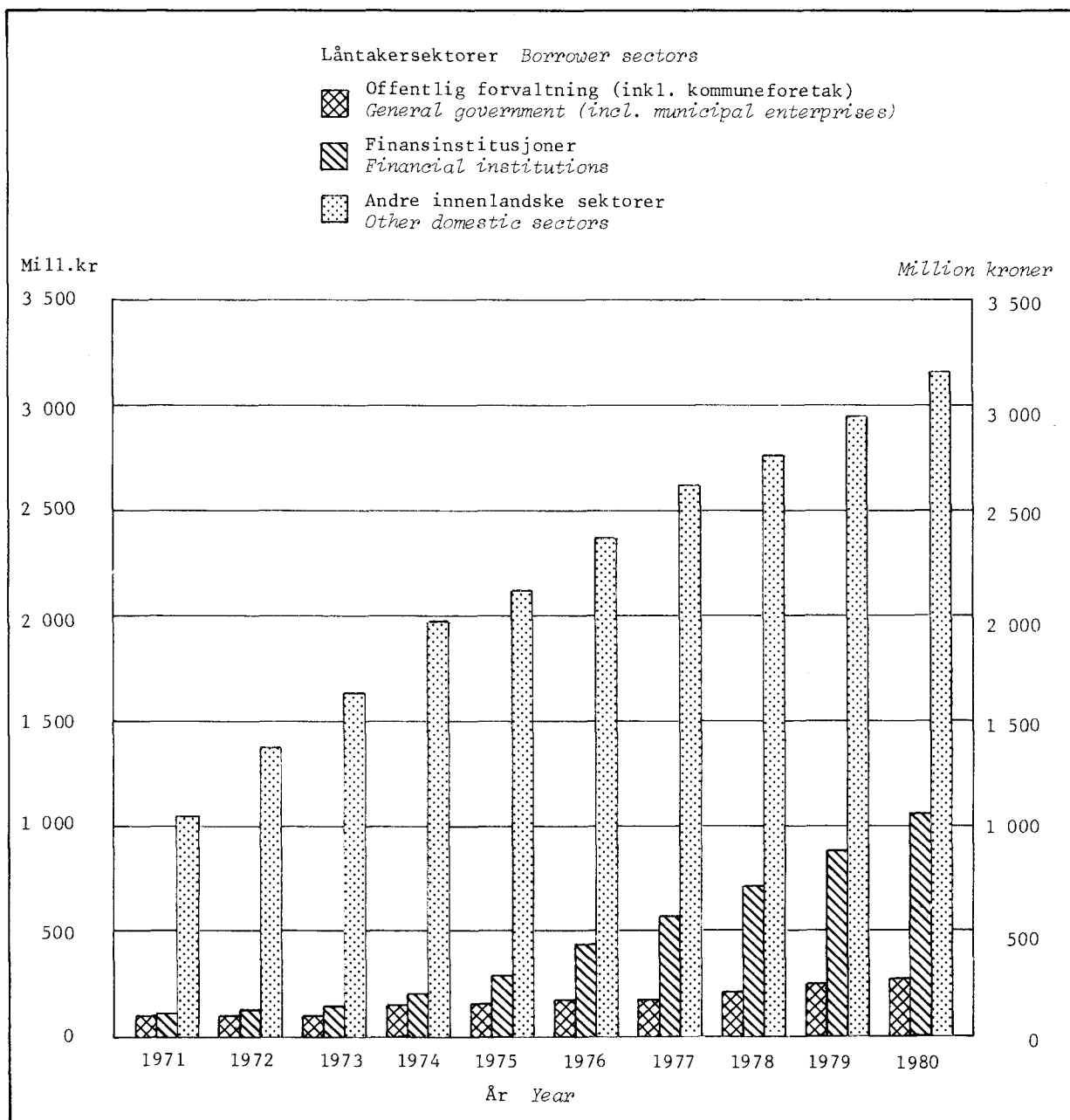
Figur 4. Livsforsikringsselskaper. Gjennomsnittlige rentesatser for pantelån. Prosent.
1970 - 1980 *Life insurance companies. Average rates of interest on mortgage loans.*
Per cent. 1970 - 1980



Tabell 1. Livsforsikringselskaper. Balanse etter objekt og sektor. 30. juni og 31. desember 1978 - 1980. Mill.kr *Life insurance companies. Balance sheets by instrument and sector. 30 June and 31 December 1978 - 1980. Million kroner*

	1978		1979		1980	
	30/6	31/12	30/6	31/12	30/6	31/12*
Aktiva etter objekt og debitorsektor						
<i>Assets by instrument and by debtor sector</i>						
II. Sedler og skillemynt <i>Notes and coins</i>	1	0	0	31	0	1
B.1. Norges Bank <i>Bank of Norway</i>	1	0	0	31	0	1
III. Bankinnskott <i>Bank deposits</i>	801	876	911	1 024	1 003	1 318
B.1. Norges Bank <i>Bank of Norway</i>	2	-	0	2	0	0
B.2. Postgiro og Postsparebanken <i>Post Giro and Post Office Savings Bank</i>	12	29	12	23	15	28
B.3. Forretnings- og sparebanker <i>Commercial and savings banks</i>	787	847	899	999	988	1 290
IV. Statskasseveksler <i>Treasury bills</i>	-	-	-	-	-	200
A.1. Statskassen <i>The Treasury</i>	-	-	-	-	-	200
V. Ihendehaverobligasjoner <i>Bearer bonds</i>	10 152	10 874	12 058	13 026	14 414	15 464
A.1. Statskassen <i>The Treasury</i>	1 948	2 700	3 611	4 304	4 952	5 143
A.4. Kommuneforvaltningen inkl. kommuneforetak <i>Local government incl. municipal enterprises</i>	1 420	1 367	1 319	1 264	1 314	1 697
B.4. Statsbanker <i>State banks</i>	328	445	372	375	467	348
B.5. Andre kredittinstitusjoner <i>Other credit institutions</i>	5 036	5 031	5 450	5 849	6 463	6 681
C.1. Statsforetak <i>State enterprises</i>	213	307	200	188	191	190
C.2. Andre norske sektorer <i>Other Norwegian sectors</i>	1 177	991	1 075	1 024	1 013	1 400
D. Utlandet <i>Foreign countries</i>	30	33	31	22	14	5
VI. Aksjer <i>Shares</i>	389	365	356	349	359	369
B.3. Forretnings- og sparebanker <i>Commercial and savings banks</i>	64	..	71
B.4. Statsbanker <i>State banks</i>	6	..	6
B.5. Andre kredittinstitusjoner <i>Other credit institutions</i>	18	..	20
B.6. Forsikringselskaper mv. <i>Insurance companies etc.</i>	24	..	26
C.1. Statsforetak <i>State enterprises</i>	25	..	8
C.2. Andre norske sektorer <i>Other Norwegian sectors</i>	167	..	177
D. Utlandet <i>Foreign countries</i>	55	61	47	41	40	50
VII. Utlån (før avskrivning) <i>Loans (before depreciation)</i>	11 957	12 538	13 104	13 570	14 244	14 593
X. Andre fordringer <i>Other claims</i>	869	..	933
B.6. Forsikringselskaper mv. <i>Insurance companies etc.</i>	16	..	4
C.2. Andre norske sektorer <i>Other Norwegian sectors</i>	853	..	929
XII. Realkapital <i>Fixed assets</i>	1 147	1 274	1 375	1 509	1 618	1 752
XV. Aktiva i alt før avskrivning <i>Total before depreciation</i>	26 796	..	30 442
-En-bloc avskrivning <i>Depreciation</i>	3	3	3	3	2	2
Aktiva i alt etter avskrivning <i>Total after depreciation</i>	26 793	..	30 439
Passiva etter objekt og kreditorsektor						
<i>Liabilities by instrument and by creditor sector</i>						
VI. Aksjekapital <i>Share capital</i>	7	..	6
VII. Lån <i>Loans</i>	9	..	10
B.6. Forsikringselskaper <i>Insurance companies</i>	0	..	0
C.2. Andre norske sektorer <i>Other Norwegian sectors</i>	9	..	10
VIII. Forsikringsforpliktelser <i>Insurance liabilities</i>	26 565	..	30 181
Forsikringsfond <i>Insurance fund</i>	24 131	..	27 134
Sikkerhetsfond <i>Contingency reserve</i>	510	..	577
Erstatningsreserve <i>Compensation reserve</i>	26	..	30
Bonusfond <i>Bonus fund</i>	1 898	..	2 440
Andre forpliktelser <i>Other insurance debts</i>	0	..	0
X. Annen gjeld <i>Other debts</i>	165	..	191
B.6. Forsikringselskaper mv. <i>Insurance companies</i>	8	..	13
C.2. Andre norske sektorer <i>Other Norwegian sectors</i>	157	..	178
XIII. Fond og annen egenkapital <i>Fund and other own capital</i>	47	..	51
XV. Passiva i alt <i>Total</i>	26 793	..	30 439

Figur 5. Skadeforsikringselskaper. Utlån etter låntakersektor. 1971 - 1980. Mill.kr
 Non-life insurance companies. Loans by borrower sector. 1971 - 1980. Million kroner



Tabell 2. Livsforsikringsselskaper. Balanse for de enkelte selskaper. 31. desember 1979.
1 000 kr

	Livs- trygde- laget Andvake, lutlag	Norden Livsfor- sikring A/S	Livsfor- sikrings- selskapet Gjensidige	Livsfor- sikrings- selskapet Hygea	Det norske Livsfor- sikrings- selskap Idun	Kommunal Lands- pensjons- kasse
Aktiva						
Sedler og skillemynt	58	-	93	10	-	17
Bankinnskott	5 147	65 660	85 119	30 263	52 586	92 834
Norges Bank	-	-	-	-	-	-
Postgiro	1 445	1 822	1 251	610	3 607	3 008
Forretnings- og sparebanker	3 702	63 838	83 868	29 653	48 979	89 826
Utenlandske banker	-	-	-	-	-	-
Ihendehaverobligasjoner	110 720	889 461	891 466	633 545	824 551	2 310 395
Statskassen	31 822	276 156	118 051	153 205	305 670	824 669
Kommuneforvaltningen inkl. kommuneforetak	9 866	60 801	78 504	60 584	44 049	239 301
Statsbanker	-	33 130	24 499	180	13 976	205 009
Private kredittforetak	57 450	406 051	541 485	329 867	400 578	1 033 027
Statsforetak	830	19 064	19 153	19 789	12 707	1 889
Andre norske sektorer	10 752	94 259	106 007	69 920	47 438	6 500
Utlandet	-	-	3 767	-	133	-
Aksjer	3 093	21 372	42 058	18 450	22 765	1 960
Utlån (etter avskrivning)	140 888	858 824	723 877	787 035	909 581	1 953 296
Statsforvaltningen	-	-	-	-	158	-
Trygdeforvaltningen	-	-	-	-	1 295	-
Kommuneforvaltningen inkl. kommuneforetak	6 240	4 846	3 299	2 094	3 274	1 788 483
Forretnings- og sparebanker	-	560	3 256	562	9 903	-
Andre kredittinstitusjoner	-	-	277	8 553	1 439	-
Forsikringsselskaper mv.	-	-	6 782	-	2	-
Andre norske sektorer	134 648	853 418	710 263	775 826	893 510	164 813
Andre fordringer	11 972	64 297	52 771	49 642	63 673	231 288
Realkapital	2 648	205 845	110 036	204 077	162 692	14 059
I alt	274 526	2 105 459	1 905 420	1 723 322	2 035 848	4 603 849
Passiva						
Aksjekapital	300	2 050	-	680	300	-
Lån	-	1 037	-	-	1 605	-
Forsikringsforpliktelse	269 687	2 085 649	1 894 594	1 707 009	2 011 168	4 551 882
Forsikringsfond	261 264	1 877 869	1 753 728	1 594 674	1 889 439	4 042 469
Sikkerhetsfond	5 330	37 700	45 000	33 500	39 000	81 788
Erstatningsreserve	1 387	5 119	5 866	3 835	5 288	-
Bonusfond	1 706	164 961	90 000	75 000	77 441	427 625
Andre forsikringsforpliktelse	-	-	-	-	-	-
Annen gjeld	4 518	15 169	10 826	13 876	22 668	10 046
Andre fond og avsetninger	21	1 554	-	1 757	107	41 921
I alt	274 526	2 105 459	1 905 420	1 723 322	2 035 848	4 603 849

Life insurance companies. Balance sheets for the individual companies. 31 December 1979.
1 000 kroner

Norsk Kollektiv Pensjons- kasse A/S	Livsfor- sikrings- Aktie- selskapet Norsk Spare- Selskap	Norske Folk gjensidig livsfor- sikrings- selskap	Forenede Liv, Livs- og Pensjons- forsikring A/S	Det gjensi- dige for- sikrings- selskap Norske Liv	Livsfor- sikrings- aktie- selskapet Samvirke	
						<i>Assets</i>
30 021	129	27	33	24	180	<i>Notes and coins</i>
295 425	13 516	176 443	124 820	59 431	22 064	<i>Bank deposits</i>
-	-	-	-	1 565	-	<i>Bank of Norway</i>
4 347	663	2 560	636	106	2 906	<i>Post Giro</i>
291 078	12 853	173 883	124 184	57 760	19 158	<i>Commercial and savings banks</i>
-	-	-	-	-	-	<i>Foreign banks</i>
1 580 254	107 850	4 205 747	744 342	415 582	311 906	<i>Bearer bonds</i>
524 710	31 432	1 630 746	185 603	104 029	117 580	<i>The Treasury</i>
116 764	7 831	520 803	43 087	43 770	39 182	<i>Local government incl. municipal enterprises</i>
27 838	-	66 786	-	3 422	47	<i>State banks</i>
737 958	55 949	1 518 079	477 811	196 713	93 690	<i>Private credit enterprises</i>
34 626	-	75 509	4 540	426	-	<i>State enterprises</i>
138 358	12 638	377 688	33 301	65 800	61 407	<i>Other Norwegian sectors</i>
-	-	16 136	-	1 422	-	<i>Foreign countries</i>
27 257	1 370	166 646	36 418	7 087	354	<i>Shares</i>
1 883 212	135 356	4 740 814	633 422	419 955	380 874	<i>Loans (after depreciation)</i>
-	-	-	-	-	-	<i>Central government</i>
-	-	-	-	-	-	<i>Social security funds</i>
74 219	61	158 117	23 721	2 536	6 446	<i>Local government incl. municipal enterprises</i>
6 946	-	6 543	35 758	-	-	<i>Commercial and savings banks</i>
260	-	50 025	-	-	-	<i>Other credit institutions</i>
4	-	15 433	338	-	-	<i>Insurance companies etc.</i>
1 801 783	135 295	4 510 696	573 605	417 419	374 428	<i>Other Norwegian sectors</i>
106 207	8 939	237 502	54 101	28 892	24 432	<i>Other claims</i>
170 469	1 577	432 680	139 075	39 848	26 154	<i>Fixed capital</i>
4 092 845	268 737	9 959 859	1 732 211	970 819	765 964	<i>Total</i>
						<i>Liabilities</i>
700	300	-	1 213	-	400	<i>Share capital</i>
-	-	-	-	98	7 858	<i>Loans</i>
4 064 440	266 403	9 915 050	1 709 325	963 379	742 403	<i>Insurance debts</i>
3 611 482	257 481	8 683 077	1 569 227	912 955	679 919	<i>Insurance fund</i>
72 654	5 300	187 621	31 500	24 000	13 750	<i>Contingency reserve</i>
898	1 102	-	3 208	1 983	1 569	<i>Outstanding claims reserve</i>
379 406	2 520	1 044 352	105 390	24 441	47 103	<i>Bonus fund</i>
-	-	-	-	-	62	<i>Other</i>
26 470	1 499	43 029	20 573	6 492	15 158	<i>Other debts</i>
1 235	535	1 780	1 100	850	145	<i>Other funds and appropriations</i>
4 092 845	268 737	9 959 859	1 732 211	970 819	765 964	<i>Total</i>

Tabell 3. Livsforsikringselskaper. Beholdninger av ihendehaverobligasjoner etter utstedersektor og -næring. 31. desember 1977 - 1979. Mill.kr *Life insurance companies. Holdings of bearer bonds by issuer sector and issuer industry. 31 December 1977 - 1979. Million kroner*

Utstedersektor og -næring <i>Issuer sector and issuer industry</i>	1977	1978	1979
I alt <i>Total</i>	9 190	10 874	13 026
A. OFFENTLIG FORVALTNING ¹⁾ <i>GENERAL GOVERNMENT¹⁾</i>	2 981	4 067	5 568
Statsforvaltningen <i>Central government</i>	1 523	2 700	4 304
Kommuneforvaltningen inkl. kommuneforetak <i>Local government incl. municipal enterprises</i>	1 458	1 367	1 264
B. FINANSINSTITUSJONER <i>FINANCIAL INSTITUTIONS</i>	4 825	5 476	6 224
Forretningsbanker <i>Commercial banks</i>	0	-	-
Sparebanker <i>Savings banks</i>	-	-	-
Statsbanker <i>State banks</i>	235	445	375
Private kredittforetak <i>Private credit enterprises</i>	4 590	5 031	5 849
C. ANDRE INNENLANDSKE SEKTORER <i>OTHER DOMESTIC SECTORS</i>	1 372	1 298	1 212
Statlige og private foretak og personlig næringsdrivende, næringsgruppert <i>Government and private enterprises and self-employed, grouped by industry</i>	1 372	1 298	1 212
Jordbruk og skogbruk <i>Agriculture and forestry</i>	3	-	-
Fiske og fangst <i>Fishing, sealing and whaling</i>	-	-	-
Bergverksdrift <i>Mining and quarrying</i>	54	49	45
Utvinning av råolje og naturgass <i>Crude petroleum and natural gas production</i>	-	-	-
Annen bergverksdrift <i>Other mining</i>	54	49	45
Industri i alt <i>Manufacturing, total</i>	1 083	952	883
Produksjon av næringsmidler, drikkevarer og tobakkvarer <i>Manufacturing of food, beverages and tobacco</i>	52	42	37
Produksjon av tekstilvarer, bekledningsvarer, lær og lærvarer <i>Manufacturing of textiles, wearing apparel, leather and leather products</i>	5	1	0
Produksjon av trevarer <i>Manufacturing of wood and wood products</i>	11	5	5
Treforedling <i>Manufacturing of paper and paper products</i>	266	213	196
Grafisk produksjon og forlagsvirksomhet <i>Printing, publishing and allied industries</i>	16	13	12
Produksjon av kjemiske produkter, mineralolje-, kull-, gummi- og plastprodukter <i>Manufacturing of chemicals, chemical petroleum, coal, rubber and plastic products</i>	173	183	170
Produksjon av mineralske produkter <i>Manufacture of mineral products</i>	59	65	63
Produksjon av metaller <i>Manufacture of basic metals</i>	299	252	234
Produksjon av oljerigger mv. <i>Manufacture of oil and gas well machinery etc.</i>	-	16	14
Bygging av fartøyer <i>Building of ships and boats</i>	61	36	33
Produksjon av verkstedprodukter (ekskl. bygging av fartøyer) <i>Manufacturing of fabricated metal products, machinery and equipment (excl. building of ships and boats)</i>	141	126	119
Industriproduksjon ellers <i>Other manufacturing industries</i> ..	-	-	-
Kraft- og vannforsyning ²⁾ <i>Electricity and water supply²⁾</i>	103	61	51
Bygge- og anleggsvirksomhet <i>Construction</i>	-	-	-
Oljeboring på kontraktbasis <i>Oil well drilling on contractual terms</i>	-	-	-
Annen bygge- og anleggsvirksomhet <i>Other construction</i>	-	-	-
Varehandel <i>Wholesale and retail trade</i>	37	49	45
Engroshandel med råolje og naturgass <i>Wholesaling of crude petroleum and natural gas</i>	5	-	-
Detalj-, agentur- og annen engroshandel <i>Retail trade, commission broking and other wholesaling</i>	32	49	45
Hotell- og restaurantdrift <i>Operation of hotels and restaurants</i>	-	-	-
Utenriks sjøfart <i>Ocean transport</i>	-	-	-
Transport, lagring, post og telekommunikasjoner (ekskl. utenriks sjøfart) <i>Transport, storage and communication (excl. ocean transport)</i>	77	41	36

1) Ihendehaverobligasjoner utstedt av statsforetak er tatt med under punkt C. 2) Kommunale kraft- og vannverk er med under Kommuneforvaltningen.

1) *Bearer bonds issued by state enterprises are included in item C. 2) Local government includes municipal water and power plants.*

Tabell 3 (forts.). Livsforsikringssselskaper. Beholdninger av ihendehaverobligasjoner etter utstedersektor og -næring. 31. desember 1977 - 1979. Mill.kr *Life insurance companies. Holdings of bearer bonds by issuer sector and issuer industry. 31 December 1977 - 1979. Million kroner*

Utstedersektor og -næring	1977	1978	1979
C. ANDRE INNENLANDSKE SEKTORER (forts.) <i>OTHER DOMESTIC SECTORS</i> (cont.)			
Drift av rørledninger <i>Operation of pipelines</i>		-	-
Annen transport og lagring <i>Other transport and storage</i>	77	41	36
Post og telekommunikasjoner <i>Post and telecommunication services</i>		-	-
Finansiering, eiendomsdrift og tjenesteyting til næringslivet <i>Financing, real estate and business services</i>	-	139	145
Investerings- og holdningselskaper mv. <i>Investment and holding companies etc.</i>	-	109	104
Utleie av boligbygg og av andre bygg <i>Letting of residential and other buildings</i>	-	30	41
Forretningsmessig tjenesteyting <i>Business services</i>			
Sosial og personlig tjenesteyting <i>Social and personal services</i>	15	7	7
D. UTLANDET <i>FOREIGN COUNTRIES</i>	12	33	22

Tabell 4. Livsforsikringssselskaper. Utlån etter låntakersektor og -næring. 30. juni og 31. desember 1978 - 1980. Mill.kr *Life insurance companies. Loans by borrower sector and borrower industry. 30 June and 31 December 1978 - 1980. Million kroner*

Låntakersektor og -næring <i>Borrower sector and borrower industry</i>	1978		1979		1980	
	30/6	31/12	30/6	31/12	30/6	31/12*
A. OFFENTLIG FORVALTNING <i>GENERAL GOVERNMENT</i> ...	1 736	1 871	1 994	2 074	2 228	2 340
Statsforvaltningen <i>Central government</i> ...	2	0	0	0	0	1
Trygdeforvaltningen <i>Social security funds</i>	1	1	1	1	1	1
Kommuneforvaltningen inkl. kommuneforetak <i>Local government incl. municipal enterprises</i>	1 733	1 870	1 993	2 073	2 227	2 338
B. FINANSINSTITUSJONER <i>FINANCIAL INSTITUTIONS</i> .	163	219	147	147	243	242
Forretningsbanker <i>Commercial banks</i>	15	71	13	21	21	22
Sparebanker <i>Savings banks</i>	32	37	37	42	65	66
Statsbanker <i>State banks</i>	-	-	-	-	-	-
Private kredittforetak <i>Private credit enterprises</i>	-	-	-	-	-	-
Private finansieringsselskaper <i>Private financial companies</i>	73	69	69	61	58	58
Livsforsikringssselskaper mv. <i>Life insurance companies etc.</i>	5	5	4	5	81	79
Skadeforsikringssselskaper <i>Non-life insurance companies</i>	38	37	24	18	18	17
C. ANDRE INNENLANDSKE SEKTORER <i>OTHER DOMESTIC SECTORS</i>	10 058	10 448	10 963	11 349	11 773	12 011
1. Statlige og private foretak og personlig næringsdrivende, næringsgruppert <i>Government and private enterprises and self-employed, grouped by industry</i>	5 006	5 204	5 438	5 611	5 769	5 832
Jordbruk og skogbruk <i>Agriculture and forestry</i>	16	17	16	16	16	15
Fiske og fangst <i>Fishing, sealing and whaling</i>	1	3	3	11	11	16
Bergverksdrift <i>Mining and quarrying</i> ...	15	14	9	11	10	10

Tabell 4 (forts.). Livsforsikringselskaper. Utlån etter låntakersektor og -næring. 30. juni og 31. desember 1978 - 1980. Mill.kr *Life insurance companies. Loans by borrower sector and borrower industry. 30 June and 31 December 1978 - 1980. Million kroner*

Låntakersektor og -næring	1978		1979		1980	
	30/6	31/12	30/6	31/12	30/6	31/12*
C. ANDRE INNENLANDSKE SEKTORER (forts.)						
<i>OTHER DOMESTIC SECTORS (cont.)</i>						
Utvinning av råolje og naturgass <i>Crude petroleum and natural gas production ..</i>	-	-	-	-	0	0
Annen bergverksdrift <i>Other mining</i>	15	14	9	11	10	10
Industri i alt <i>Manufacturing, total</i>	2 490	2 550	2 655	2 687	2 754	2 740
Produksjon av næringsmidler, drikkevarer og tobakksvarer <i>Manufacturing of food, beverages and tobacco</i>	242	250	239	245	268	259
Produksjon av tekstilvarer, bekledningsvarer, lær og lærvarer <i>Manufacturing of textiles, wearing apparel, leather and leather products</i>	67	66	61	58	54	51
Produksjon av trevarer <i>Manufacturing of wood and wood products</i>	85	85	84	80	84	84
Treforedling <i>Manufacturing of paper and paper products</i>	224	210	196	182	182	182
Grafisk produksjon og forlagsvirksomhet <i>Printing, publishing and allied industries</i>	160	156	169	163	168	164
Produksjon av kjemiske produkter, mineralolje-, kull-, gummi- og plastprodukter <i>Manufacturing of chemicals, chemical petroleum, coal, rubber and plastic products</i>	464	481	487	515	547	583
Produksjon av mineralske produkter <i>Manufacture of mineral products</i>	203	202	205	198	198	188
Produksjon av metaller <i>Manufacture of basic metals</i>	318	326	413	408	418	406
Produksjon av oljerigger mv. <i>Manufacture of oil and gas well machinery etc.</i>	-	0	0	0	0	0
Bygging av fartøyer <i>Building of ships and boats</i>	71	75	72	67	68	64
Produksjon av verkstedprodukter (ekskl. bygging av fartøyer) <i>Manufacturing of fabricated metal products, machinery and equipment (excl. building of ships and boats)</i>	500	522	559	607	594	586
Industriproduksjon ellers <i>Other manufacturing industries</i>	156	177	170	164	173	173
Kraft- og vannforsyning ¹⁾ <i>Electricity and water supply¹⁾</i>	150	149	150	169	168	77
Bygge- og anleggsvirksomhet <i>Construction</i>	90	89	93	93	100	107
Oljeboring på kontraktbasis <i>Oil well drilling on contractual terms</i>	90	89	-	-	0	2
Annen bygge- og anleggsvirksomhet <i>Other construction</i>			93	93	100	105
Varehandel <i>Wholesale and retail trade ..</i>	676	696	738	766	802	843
Engroshandel med råolje og naturgass <i>Wholesaling of crude petroleum and natural gas</i>	676	4	4	3	4	10
Detalj-, agentur- og annen engroshandel <i>Retail trade, commission broking and other wholesaling</i>		692	734	763	798	833
Hotell- og restaurantdrift <i>Operation of hotels and restaurants</i>	116	130	131	146	151	151
Utenriks sjøfart <i>Ocean transport</i>	40	40	38	43	42	41
Transport, lagring, post og telekommunikasjoner (ekskl. utenriks sjøfart) <i>Transport storage and communication (excl. ocean transport)</i>	120	120	119	127	126	140
Drift av rørledninger <i>Operation of pipelines</i>	0	-	-	-	-	-
Annen transport og lagring <i>Other transport and storage</i>	120	120	119	127	126	140
Post og telekommunikasjoner <i>Postal and telecommunication services</i>	0	0	0	0	0	0

1) Kommunale kraft- og vannverk er med under Kommuneforvaltningen.

1) *Local government included municipal water and power plants.*

Tabell 4 (forts.). Livsforsikringselskaper. Utlån etter låntakersektor og -næring. 30. juni og 31. desember 1978 - 1980. Mill.kr *Life insurance companies. Loans by borrower sector and borrower industry. 30 June and 31 December 1978 - 1980. Million kroner*

Låntakersektor og -næring	1978		1979		1980	
	30/6	31/12	30/6	31/12	30/6	31/12*
C. ANDRE INNENLANDSKE SEKTORER (forts.)						
<i>OTHER DOMESTIC SECTORS (cont.)</i>						
Finansiering, eiendomsdrift og tjenesteyting til næringslivet <i>Financing, real estate and business services</i>	764	931	1 003	1 015	1 062	1 124
Investerings- og holdingselskaper mv. <i>Investment and holding companies etc.</i>	25	23	37	34	48	52
Utleie av boligbygg og av andre bygg <i>Letting of residential and other buildings</i>	388	643	586	578	595	622
Forretningsmessig tjenesteyting <i>Business services</i>	351	265	380	403	419	450
Sosial og personlig tjenesteyting <i>Social and personal services</i>	528	465	483	527	527	568
2. Lønnstakere, skoleelever, trygdede o.l. <i>Wage earners, pupils and recipients of social care etc.</i>						
Boliglån <i>Housing loans</i>	5 038	5 218	5 493	5 706	5 973	6 148
Andre lån <i>Other loans</i>	4 943	5 115	5 388	5 600	5 868	6 036
Andre lån <i>Other loans</i>	95	103	105	106	105	112
3. Andre private sektorer <i>Other private sectors</i>						
	14	26	32	32	31	31
D. UTLANDET <i>FOREIGN COUNTRIES</i>						
	-	-	-	-	-	-
E. I ALT FØR AVSKRIVNING <i>TOTAL BEFORE DEPRECIATION</i>						
	11 957	12 538	13 104	13 570	14 244	14 593
-En bloc-avskrivning <i>Depreciation</i>						
	3	3	3	3	2	2
I ALT ETTER AVSKRIVNING <i>TOTAL AFTER DEPRECIATION</i>						
	11 954	12 535	13 101	13 567	14 242	14 591

1) Kommunale kraft- og vannverk er med under Kommuneforvaltningen.

1) *Local government includes municipal water and power plants.*

Tabell 5. Livsforsikringsselskaper. Pantelån etter formål. Fylke. 31. desember 1977 - 1979.
 Mill.kr *Life insurance companies. Mortgage loans by purpose. County. 31 December 1977 - 1979. Million kroner*

Fylke County	1977			1978			1979		
	Pante- lån i alt <i>Mortgage loans, total</i>	Pantelån til boligformål <i>Mortgage housing loans</i>	Andre pante- lån <i>Other mort- gage</i>	Pante- lån i alt	Pante- lån til bolig- formål	Andre pante- lån	Pante- lån i alt	Pante- lån til bolig- formål	Andre pante- lån
I alt <i>Total</i>	8 781	4 540	4 241	10 334	4 996	5 338	11 898	5 586	6 312
Østfold	475	187	288	611	206	405	715	233	482
Akershus	1 522	1 170	352	1 658	1 259	399	1 926	1 381	545
Oslo	2 143	1 104	1 039	2 256	1 179	1 077	2 837	1 260	1 577
Hedmark	217	91	126	275	104	171	267	117	150
Oppland	249	74	175	339	84	255	367	104	263
Buskerud	428	211	217	465	243	222	638	270	368
Vestfold	416	247	169	451	272	179	655	305	350
Telemark	248	120	128	308	143	165	348	173	175
Aust-Agder	112	59	53	180	71	109	164	86	78
Vest-Agder	240	146	94	264	158	106	309	177	132
Rogaland	501	246	255	647	297	350	760	365	395
Hordaland	832	416	416	911	460	451	1 045	520	525
Sogn og Fjordane	188	20	168	198	23	175	210	26	184
Møre og Romsdal	318	124	194	502	142	360	460	162	298
Sør-Trøndelag	409	202	207	571	218	353	593	248	345
Nord-Trøndelag	124	33	91	232	37	195	174	40	134
Nordland	210	43	167	241	47	194	223	57	166
Troms	99	33	66	176	39	137	162	47	115
Finmark	50	14	36	49	14	35	45	15	30

Tabell 6. Livsforsikringsselskaper. Gjennomsnittlige rentesatser ved ulike utlånsformer. Prosent.
 31. desember 1974 - 1979 *Life insurance companies. Average rates of interest by type
 of loan. Per cent. 31 December 1974 - 1979*

År Year	Utlån i alt Loans, total	Pantelån <i>Mortgage loans</i>		Poliselån <i>Insurance policy loans</i>	Andre utlån <i>Other loans</i>
		I alt Total	Av dette til boligformål <i>Of which housing loans</i>		
1974	7,08	7,00	6,46	7,50	7,34
1975	7,31	7,27	6,80	7,50	7,44
1976	7,66	7,60	7,31	7,50	7,83
1977	7,91	7,79	7,51	8,87	8,37
1978	9,03	8,90	8,73	9,01	9,64
1979	9,13	9,03	8,81	9,04	9,64

Tabell 7. Livsforsikringsselskaper. Resultatregnskap. Utgifter og inntekter¹⁾ 1977 - 1979. Mill.kr
 Life insurance companies. Working account. Expenditure and receipts¹⁾ 1977 - 1979.
 Million kroner

	1977	1978	1979
<u>Utgifter Expenditure</u>			
Erstatning en gang for alle <i>Lump-sum payments</i>	436,0	460,6	504,5
Løpende erstatninger <i>Annuity payments</i>	541,0	619,5	697,3
Gjenkjøp <i>Surrenders</i>	47,0	53,0	54,3
Bonus disponert <i>Bonus disposed</i>	106,4	128,5	154,8
Forvaltningsomkostninger <i>Administration expenditure</i>	455,4	474,1	480,6
Skatter og avgifter <i>Taxes and charges</i>	1,6	1,7	1,6
Avskrivninger og tap på aktivaposter <i>Depreciations and loss on assets</i>	37,7	26,2	24,5
Renter til forsikringsselskaper <i>Interest to insurance companies</i>	0,5	0,6	0,6
Vekst i reservedepot hos cedenter <i>Increase in reserve depot with other insurance companies</i>	0,5	-2,3	0,7
Vekst i forsikringsfond <i>Increase in insurance fund</i>	2 388,8	2 754,6	3 023,4
Andre utgifter <i>Other expenditure</i>	28,3	43,4	43,7
Overskott <i>Surplus</i>	462,5	571,7	762,2
Til aksjonærer <i>To shareholders</i>	0,4	0,4	0,4
Til sikkerhetsfondet <i>To contingency reserve</i>	47,5	53,1	67,5
Til andre reserver og avsetninger <i>Other reserves and appropriations</i>	414,6	518,2	694,3
I alt <i>Total</i>	4 505,7	5 131,6	5 748,2
<u>Inntekter Receipts</u>			
Premier <i>Premiums</i>	2 648,8	3 012,0	3 261,9
Bonus fra gjenforsikringsselskaper <i>Bonus from reinsurance companies</i>	0,0	0,0	0,1
Bonus brukt til økning av premiefond <i>Bonus for increase of premium fund</i>	-	-	-
Inntekter og aktivaposter <i>Income from assets</i>	1 716,6	1 952,7	2 283,7
Renter fra forsikringsselskaper <i>Interest from insurance companies</i>	0,5	0,5	0,6
Vekst i reassurandørers reservedepot <i>Increase in reserve deposit of reinsurance companies</i>	0,2	0,1	0,2
Andre inntekter <i>Other income</i>	139,6	166,3	201,7
I alt <i>Total</i>	4 505,6	5 131,6	5 748,2

1) For egen regning.

1) In own account.

K i l d e: Forsikringsrådet. Source: The Insurance Supervisory Board.

TABELL 8. PRIVATE PENSJONSKASSER OG -FOND. BALANSE ETTER OBJEKT OG SEKTOR. 31. DESEMBER 1978 - 1979. MILL.KR
 PRIVATE PENSION SCHEMES. BALANCE SHEETS BY INSTRUMENT AND SECTOR. 31 DECEMBER 1978 - 1979.
 MILLION KRONER

	I ALT TOTAL		PENSJONSKASSER REGULAR PENSION SCHEMES		PENSJONSFOND TEMPORARY PENSION FUNDS	
	1978	1979	1978	1979	1978	1979
AKTIVA ASSETS						
10. SEDLER OG SKILLEMINT NOTES AND COINS	1	1	0	0	1	1
12. BANKINNSKOTT BANK DEPOSITS	584	630	501	550	83	80
123. FORRETNINGS- OG SPAREBANKER COMMERCIAL AND SAVINGS BANKS	584	630	501	550	83	80
14. IHENDEHAVEROBLIGASJONER BEARER BONDS	803	859	769	830	34	29
141. STATSFORVALTNINGEN CENTRAL GOVERNMENT	76	95	73	92	3	3
142. KOMMUNEFORVALTNINGEN INKL. KOMMUNEFORETAK LOCAL GOVERNMENT INCL. MUNICIPAL ENTERPRISES	85	84	81	81	4	3
143. FORRETNINGS- OG SPAREBANKER COMMERCIAL AND SAVINGS BANKS	2	2	1	1	1	1
144. STATSBANKER STATE BANKS	15	17	15	17	0	0
145. ANDRE KREDITTINSTITUSJONER OTHER CREDIT INSTITUTIONS	499	536	480	520	19	16
146. FORSIKRINGSSLELSKAPER M.V. INSURANCE COMPANIES ETC.						
147. STATSFORETAK STATE ENTERPRISES	40	40	38	38	2	2
148. ANDRE NORSKE SEKTORER OTHER NORWEGIAN SECTORS	86	85	81	81	5	4
15. AKSJER SHARES	78	80	68	70	10	10
153. FORRETNINGS- OG SPAREBANKER COMMERCIAL AND SAVINGS BANKS	47	47	42	42	5	5
155. ANDRE KREDITTINSTITUSJONER OTHER CREDIT INSTITUTIONS	1	1	1	1	0	0
156. FORSIKRINGSSLELSKAPER M.V. INSURANCE COMPANIES	3	4	2	3	1	1
157. STATSFORETAK STATE ENTERPRISES	4	4	3	3	1	1
158. ANDRE NORSKE SEKTORER OTHER NORWEGIAN SECTORS	23	24	20	21	3	3
16. UTLAN (1) LOANS (1)	2 074	2 266	1 904	2 100	170	166
168. ANDRE NORSKE SEKTORER OTHER NORWEGIAN SECTORS	2 074	2 266	1 904	2 100	170	166
17. ANDRE FORDRINGER ²⁾ OTHER CLAIMS ²⁾	149	187	131	165	18	22
178. ANDRE NORSKE SEKTORER OTHER NORWEGIAN SECTORS	149	187	131	165	18	22
18. FORDRINGER I ALT TOTAL CLAIMS	3 689	4 023	3 373	3 715	316	308
19. REALKAPITAL ²⁾ FIXED ASSETS ²⁾	126	135	126	135	-	-
I ALT TOTAL	3 815	4 158	3 499	3 850	316	308
TALLET PÅ SELSKAPER NUMBER OF COMPANIES	720	712	130	127	590	585
PASSIVA LIABILITIES						
27. FORSIKRINGSFORPLIKTELSE INSURANCE DEBTS	3 742	4 078	3 437	3 783	305	295
278. ANDRE NORSKE SEKTORER OTHER NORWEGIAN SECTORS	3 742	4 078	3 437	3 783	305	295
28. ANNE GJELD OTHER DEBTS	73	80	62	67	11	13
288. ANDRE NORSKE SEKTORER OTHER NORWEGIAN SECTORS	73	80	62	67	11	13
I ALT TOTAL	3 815	4 158	3 499	3 850	316	308

(1) VESENTLIG UTLAN TIL BOLIGER OG FORRETNINGSBYGG. 2) KORRIGERTE TALL FOR 1978.
 (1) MAINLY LOANS TO RESIDENTIAL AND OTHER BUILDINGS. 2) FOR 1978 REVISED FIGURES.

Tabell 9. Kommunale pensjonskasser og -fond. Balanse etter objekt og sektor. 31. desember 1975 - 1979.
Mill.kr *Municipal pension schemes. Balance sheets by instrument and sector. 31 December*
1975 - 1979. *Million kroner*

	1975	1976	1977	1978	1979
Aktiva etter objekt og debitorsektor					
<i>Assets by instrument and by debtor sector</i>					
II. Sedler og skillemynt <i>Notes and coins</i>	1	1	1	1	1
III. Bankinnskott <i>Bank deposits</i>	382	429	520	597	614
B.2. Postgiro og Postsparebanken <i>Post Giro</i> <i>and Post Office Savings Bank</i>	-	1	1	1	1
B.3. Forretnings- og sparebanker <i>Commercial</i> <i>and savings banks</i>	382	428	519	596	613
V. Ihendehaverobligasjoner <i>Bearer bonds</i>	463	509	581	685	823
A.1. Statskassen <i>The Treasury</i>	57	55	78	103	193
A.4. Kommuneforvaltningen inkl. kommuneforetak <i>Local government incl. municipal enter-</i> <i>prises</i>	87	86	120	146	133
B.4. Statsbanker <i>State banks</i>	5	13	5	4	10
B.5. Andre kredittinstitusjoner <i>Other credit</i> <i>institutions</i>	314	355	378	432	335
C.2. Andre norske sektorer <i>Other Norwegian</i> <i>sectors</i>	152
VI. Aksjer <i>Shares</i>	1	1	1	1	1
A.4. Kommuneforvaltningen inkl. kommuneforetak <i>Local government incl. municipal enter-</i> <i>prises</i>	-	-	-	1	1
C.2. Andre norske sektorer <i>Other Norwegian</i> <i>sectors</i>	1	1	1	-	0
VII. Utlån <i>Loans</i>	888	968	1 076	1 142	1 236
A.4. Kommuneforvaltningen inkl. kommuneforetak <i>Local government incl. municipal enter-</i> <i>prises</i>	94	143	162	178	153
C.2. Andre norske sektorer ¹⁾ <i>Other Norwegian</i> <i>sectors</i>	794	825	914	964	1 083
X. Andre fordringer <i>Other claims</i>	127	107	88	59	56
A.4. Kommuneforvaltningen inkl. kommuneforetak <i>Local government incl. municipal enter-</i> <i>prises</i>	25	26	22	16	10
C.2. Andre norske sektorer <i>Other Norwegian</i> <i>sectors</i>	102	81	66	43	46
XV. Aktiva i alt <i>Total</i>	1 862	2 015	2 267	2 485	2 731
Passiva etter objekt og kreditorsektor					
<i>Liabilities by instrument and by creditor sector</i>					
VIII. Forsikringsforpliktelsler <i>Insurance debts</i>	1 862	2 015	2 267	2 485	2 731
XV. Passiva i alt <i>Total</i>	1 862	2 015	2 267	2 485	2 731

1) Vesentlig utlån til boliger og forretningsbygg.

1) *Mainly loans to residential and other buildings.*

Tabell 10. Kommunale pensjonskasser og -fond. Resultatregnskap. Utgifter og inntekter. 1979.
 Mill.kr *Municipal pension schemes. Working account. Expenditure and receipts. 1979.*
 Million kroner

	1979
<u>Utgifter Expenditure</u>	
Lønninger <i>Salaries</i>	3
Andre administrasjonsutgifter <i>Other administration expenditure</i>	12
Pensjoner og tilbakebetalte pensjonsinnskott <i>Pensions and pension contributions repaid</i>	309
Overført til pensjonsfondet mv. <i>Transferred to pension fund etc.</i>	<u>280</u>
I alt <i>Total</i>	<u>604</u>
<u>Inntekter Receipts</u>	
Tilskott til administrasjon og pensjonsinnskott fra fylkeskommunen <i>Contributions to administration and pension contributions from the county</i>	35
Tilskott til administrasjon og pensjonsinnskott fra kommunekassen (ev. bedrifter) <i>Contributions to administration and pension contributions from the municipalities (or enterprises)</i>	404
Pensjonsinnskott fra andre <i>Other pension contributions</i>	46
Overført pensjonsfond mv. <i>Transferred from pension fund etc.</i>	3
Andre inntekter (inkl. renter) <i>Other receipts (incl. interest)</i>	<u>116</u>
I alt <i>Total</i>	<u>604</u>

Tabell 11. Fellesordningen for Tariffestet Pensjon (FTP). Balanse etter objekt og sektor. 31. desember 1976 - 1979. Mill.kr *Joint Pension under Collective Agreement. Balance sheets by instrument and sector. 31 December 1976 - 1979. Million kroner*

	1976	1977	1978	1979
Aktiva etter objekt og debitorsektor				
<i>Assets by instrument and by debtor sector</i>				
III. Bankinnskott <i>Bank deposits</i>	46	57	57	73
B.3. Forretnings- og sparebanker <i>Commercial and savings banks</i>	46	57	57	73
V. Ihendehaverobligasjoner <i>Bearer bonds</i>	162	166	168	174
A.4. Kommuneforvaltningen inkl. kommuneforetak <i>Local government incl. municipal enterprises</i>	16	14	13	11
B.5. Andre kredittinstitusjoner <i>Other credit institutions</i>	110	119	121	132
C.2. Andre norske sektorer <i>Other Norwegian sectors</i>	36	33	34	31
VII. Utlån <i>Loans</i>	251	241	248	239
A.4. Kommuneforvaltningen inkl. kommuneforetak <i>Local government incl. municipal enterprises</i>	19	-	-	-
C.2. Andre norske sektorer <i>Other Norwegian sectors</i>	232	241	248	239
X. Andre fordringer <i>Other claims</i>	7	9	10	10
A.3. Sosiale trygder <i>Social security funds</i>	7	9	10	10
XV. Aktiva i alt <i>Total</i>	466	473	483	496
Passiva etter finansobjekt og kreditorsektor				
<i>Liabilities by financial instrument and by creditor sector</i>				
VIII. Forsikringsforpliktelse <i>Insurance debts</i>	465	472	482	495
X. Annen gjeld <i>Other debts</i>	0	0	0	0
A.3. Sosiale trygder <i>Social security funds</i>	0	0	0	0
XIII. Fond og annen egenkapital (premiefond) <i>Funds and other own capital (premium fund)</i>	1	1	1	1
XV. Passiva i alt <i>Total</i>	466	473	483	496

Tabell 12. Fellesordningen for Tariffestet Pensjon (FTP). Utlån etter låntakersektor og -næring.
31. desember 1976 - 1979. Mill.kr *Joint Pension under Collective Agreement. Loans by
borrower sector and borrower industry. 31 December 1976 - 1979. Million kroner*

Låntakersektor og -næring <i>Borrower sector and borrower industry</i>	1976	1977	1978	1979
A. OFFENTLIG FORVALTNING <i>GENERAL GOVERNMENT</i>	19	-	-	-
Kommuneforvaltningen inkl. kommuneforetak <i>Local government incl. municipal enterprises</i>	19	-	-	-
B. FINANSINSTITUSJONER <i>FINANCIAL INSTITUTIONS</i>	-	-	-	-
C. ANDRE INNENLANDSKE SEKTORER <i>OTHER DOMESTIC SECTORS</i>	232	241	248	239
Statlige og private foretak og personlig næringsdrivende, næringsgruppert <i>Government and private enterprises and self- employed, grouped by industry</i>	232	241	248	239
Jordbruk og skogbruk <i>Agriculture and forestry</i>	-	-	-	-
Fiske og fangst <i>Fishing, sealing and whaling</i>	-	-	-	-
Bergverksdrift <i>Mining and quarrying</i>	8	8	8	6
Utvinning av råolje og naturgass <i>Crude petroleum and natural gas production</i>	4	4	4	3
Annen bergverksdrift <i>Other mining</i>	4	4	4	3
Industri i alt <i>Manufacturing, total</i>	125	137	135	132
Produksjon av næringsmidler, drikkevarer og tobakksvarer <i>Manufacturing of food, beverages and tobacco</i>	26	30	28	27
Produksjon av tekstilvarer, bekledningsvarer, lær og lær- varer <i>Manufacturing of textiles, wearing apparel, leather and leather products</i>	7	9	7	7
Produksjon av trevarer <i>Manufacturing of wood and wood products</i>	8	8	7	7
Treforedling <i>Manufacturing of paper and paper products</i> ..	7	10	8	6
Grafisk produksjon og forlagsvirksomhet <i>Printing, pub- lishing and allied industries</i>	3	3	5	6
Produksjon av kjemiske produkter, mineralolje-, kull-, gummi- og plastprodukter <i>Manufacturing of chemicals, chemical petroleum, coal, rubber and plastic products</i>	9	12	12	10
Produksjon av mineralske produkter <i>Manufacture of mineral products</i>	10	10	9	9
Produksjon av metaller <i>Manufacture of basic metals</i>	-	-	-	-
Produksjon av oljerigger mv. <i>Manufacture of oil and gas well machinery etc.</i>	-	-	-	-
Bygging av fartøyer <i>Building of ships and boats</i>	4	4	4	4
Produksjon av verkstedprodukter (ekskl. bygging av far- tøyer) <i>Manufacturing of fabricated metal products, machi- nery and equipment (excl. building of ships and boats)</i> ...	49	49	49	46
Industriproduksjon ellers <i>Other manufacturing industries</i>	2	2	6	10
Kraft- og vannforsyning <i>Electricity and water supply</i>	0	-	-	-
Bygge- og anleggsvirksomhet <i>Construction</i>	2	2	3	3
Oljeboring på kontraktbasis <i>Oil well drilling on con- tractual terms</i>	-	-	-	-
Annen bygge- og anleggsvirksomhet <i>Other construction</i>	2	2	3	3
Varehandel <i>Wholesale and retail trade</i>	22	25	27	24
Engroshandel med råolje og naturgass <i>Wholesaling of crude petroleum and natural gas</i>	-	-	-	-
Detalj-, agentur- og annen engroshandel <i>Retail trade, commission broking and other wholesaling</i>	22	25	27	24
Hotell- og restaurantdrift <i>Operation of hotels and restau- rants</i>	3	2	6	7
Utenriks sjøfart <i>Ocean transport</i>	-	-	-	-
Transport, lagring, post og telekommunikasjoner (ekskl. utenriks sjøfart) <i>Transport storage and communication (excl. ocean transport)</i>	5	4	4	4
Drift av rørledninger <i>Operation of pipelines</i>	-	-	-	-
Annen transport og lagring <i>Other transport and storage</i> ..	5	4	-	-
Post og telekommunikasjoner <i>Postal and telecommunication services</i>	-	-	4	4
Finansiering, eiendomsdrift og tjenesteyting til nærings- livet <i>Financing, real estate and business services</i>	51	48	50	48
Investerings- og holdingselskaper mv. <i>Investment and holding companies etc.</i>	4	3	3	3
Utleie av boligbygg og av andre bygg <i>Letting of residen- tial and other buildings</i>	47	45	47	45
Forretningsmessig tjenesteyting <i>Business services</i>	-	-	-	-
Sosial og personlig tjenesteyting <i>Social and personal services</i>	16	15	15	15
D. UTLANDET <i>FOREIGN COUNTRIES</i>	-	-	-	-
E. I ALT <i>TOTAL</i>	251	241	248	239

Tabell 13. Skadeforsikringsselskaper¹⁾. Balanse etter objekt og sektor. 30. juni og 31. desember 1978 - 1980. Mill.kr *Non-life insurance companies¹⁾. Balance sheets by instrument and sector. 30 June and 31 December 1978 - 1980. Million kroner*

	1978		1979		1980	
	30/6	31/12	30/6	31/12	30/6	31/12*
Aktiva etter objekt og debitorsektor						
<i>Assets by instrument and by debtor sector</i>						
II. Sedler og skillemynt <i>Notes and coins</i>	4	5	4	4	4	3
B.1. Norges Bank <i>Bank of Norway</i>	4	5	4	4	4	3
III. Bankinnskott <i>Bank deposits</i>	1 916	2 228	2 525	2 786	3 161	3 414
B.1. Norges Bank <i>Bank of Norway</i>	1	8	1	1	0	0
B.2. Postgiro og Postsparebanken <i>Post Giro and Post Office Savings Bank</i>	40	39	33	36	48	56
B.3. Forretnings- og sparebanker <i>Commercial and savings banks</i>	1 595	1 798	2 058	2 268	2 732	2 924
D. Utlandet <i>Foreign countries</i>	280	383	433	481	381	434
IV. Statskasseveksler <i>Treasury bills</i>	7	18	16	16	16	205
A.1. Statskassen <i>The Treasury</i>	-	-	-	-	-	191
D. Utlandet <i>Foreign countries</i>	7	18	16	16	16	14
V. Ihendehaverobligasjoner <i>Bearer bonds</i>	591	616	721	743	804	878
A.1. Statskassen <i>The Treasury</i>	1	1	1	1	1	1
A.4. Kommuneforvaltningen inkl. kommuneforetak <i>Local government incl. municipal enterprises</i> ..	19	19	17	15	14	13
B.5. Andre kredittinstitusjoner <i>Other credit institutions</i>	63	62	68	38	40	42
C.1. Statsforetak <i>State enterprises</i>	10	11	10	9	8	8
C.2. Andre norske sektorer <i>Other Norwegian sectors</i> ..	25	12	33	27	27	24
D. Utlandet <i>Foreign countries</i>	473	511	592	653	714	790
VI. Aksjer <i>Shares</i>	1 446	1 101	1 173	1 196	1 323	1 368
B.3. Forretnings- og sparebanker <i>Commercial and savings banks</i>	99	..	104
B.4. Statsbanker <i>State banks</i>	4	..	4
B.5. Andre kredittinstitusjoner <i>Other credit institutions</i>	44	..	46
B.6. Forsikringsselskaper mv. <i>Insurance companies etc.</i>	252	..	268
C.1. Statsforetak <i>State enterprises</i>	44	..	46
C.2. Andre norske sektorer <i>Other Norwegian sectors</i>	347	..	375
D. Utlandet <i>Foreign countries</i>	203	311	227	353	254	228
VII. Utlån før avskrivning <i>Loans before depreciation</i> ...	3 515	2 691	3 740	4 089	4 194	4 501
A.1. Statskassen <i>The Treasury</i>	100	100	100	100	100	103
A.4. Kommuneforvaltningen inkl. kommuneforetak <i>Local government incl. municipal enterprises</i> ..	96	110	129	150	154	171
B.3. Forretnings- og sparebanker <i>Commercial and savings banks</i>	20	4	14	12	13	12
B.5. Andre kredittinstitusjoner <i>Other credit institutions</i>	580	699	731	869	947	1 040
B.6. Forsikringsselskaper mv. <i>Insurance companies etc.</i>	6	15	4	8	7	13
C.1. Statsforetak <i>State enterprises</i>	1	2	4	4	4	4
C.2. Andre norske sektorer <i>Other Norwegian sectors</i> ..	2 712	2 758	2 756	2 943	2 966	3 155
D. Utlandet <i>Foreign countries</i>	0	3	2	3	3	3
X. Andre fordringer <i>Other claims</i>	2 813	..	2 980
B.6. Forsikringsselskaper mv. <i>Insurance companies etc.</i>	704	..	855
C.2. Andre norske sektorer <i>Other Norwegian sectors</i>	1 457	..	1 473
D. Utlandet <i>Foreign countries</i>	652	..	652
XII. Realkapital <i>Fixed assets</i>	623	..	720
XV. Aktiva i alt før avskrivning <i>Total before depreciation</i>	11 095	..	12 534
-En bloc-avskrivninger <i>Depreciation</i>	3	..	3
Aktiva i alt etter en bloc-avskrivninger <i>Total after depreciation</i>	11 092	..	12 531

1) Medregnet Den Norske Krigsforsikring for Skib, Statens Varekrigsforsikring, gjensidige sjøforsikringsselskaper og branntrygdslag.

1) Including The Norwegian Shipowner's Mutual War Risk Insurance Association, The Norwegian State War Risk Cargo-Insurance, mutual sea insurance and mutual fire insurance companies.

Tabell 13 (forts.). Skadeforsikringselskaper¹⁾. Balanse etter objekt og sektor. 30. juni og 31. desember 1978 - 1980. Mill.kr Non-life insurance companies¹⁾. Balance sheets by instrument and sector. 30 June and 31 December 1978 - 1980. Million kroner

	1978		1979		1980	
	30/6	31/12	30/6	31/12	30/6	31/12*
Passiva etter objekt og kreditorsektor						
<i>Liabilities by instrument and by creditor sector</i>						
VI. Aksjekapital <i>Share capital</i> ..	550	..	615
VII. Lån <i>Loans</i> ..	224	..	125
B.3. Forretnings- og sparebanker <i>Commercial and savings banks</i> ..	56	..	6
B.6. Forsikringselskaper mv. <i>Insurance companies etc.</i> ..	44	..	40
C.2. Andre norske sektorer <i>Other Norwegian sectors</i> .	121	..	76
D. Utlandet <i>Foreign countries</i> ..	3	..	3
X. Annen gjeld <i>Other debts</i> ..	2 132	..	2 200
B.6. Forsikringselskaper mv. <i>Insurance companies etc.</i> ..	1 019	..	1 086
C.2. Andre norske sektorer <i>Other Norwegian sectors</i> .	561	..	601
D. Utlandet <i>Foreign countries</i> ..	552	..	513
XIII. Fond og annen egenkapital <i>Funds and other own capital</i> ..	8 186	..	9 591
Av dette <i>Of which</i>						
Tekniske reserver <i>Technical reserves</i> ..	6 870	..	8 074
Premiereserve <i>Premium reserve</i> ..	2 346	..	2 894
Erstatningsreserve <i>Outstanding claims reserve</i> .	4 524	..	5 180
XV. Passiva i alt <i>Total</i> ..	11 092	..	12 531

1) Se note 1, side 39.

1) See note 1, page 39.

Tabell 14. Skadeforsikringselskaper¹⁾. Utlån etter låntakersektor og -næring. 30. juni og 31. desember 1978 - 1980. Mill.kr Non-life insurance companies¹⁾. Loans by borrower sector and borrower industry. 30 June and 31 December 1978 - 1980. Million kroner

Låntakersektor og -næring <i>Borrower sector and borrower industry</i>	1978		1979		1980	
	30/6	31/12	30/6	31/12	30/6	31/12*
A. OFFENTLIG FORVALTNING <i>GENERAL GOVERNMENT</i> ..	196	210	229	250	254	274
Statsforvaltningen <i>Central government</i> ..	100	100	100	100	100	103
Trygdeforvaltningen <i>Social security funds</i> ..	0	-	0	0	0	0
Kommuneforvaltningen inkl. kommuneforetak <i>Local government incl. municipal enterprises</i> ..	96	110	129	150	154	171
B. FINANSINSTITUSJONER <i>FINANCIAL INSTITUTIONS</i> ..	606	718	749	889	967	1 065
Forretningsbanker <i>Commercial banks</i> ..	16	3	12	10	12	11
Sparebanker <i>Savings banks</i> ..	4	1	2	2	1	1
Statsbanker <i>State banks</i> ..	-	-	-	-	-	-
Private kredittforetak <i>Private credit enterprises</i> ..	0	4	0	2	2	3
Private finansieringselskaper <i>Private financial companies</i> ..	580	695	731	867	945	1 037
Livsforsikringselskaper mv. <i>Life insurance companies etc.</i> ..	-	-	-	-	-	-
Skadeforsikringselskaper <i>Non-life insurance companies</i> ..	6	15	4	8	7	13

1) Se note 1, tabell 13.

1) See note 1, table 13.

Tabell 14 (forts.). Skadeforsikringsselskaper¹⁾. Utlån etter låntakersektor og -næring. 30. juni og 31. desember 1978 - 1980. Mill.kr *Non-life insurance companies*¹⁾. Loans by borrower sector and borrower industry. 30 June and 31 December 1978 - 1980. Million kroner

Låntakersektor og -næring	1978		1979		1980	
	30/6	31/12	30/6	31/12	30/6	31/12*
C. ANDRE INNENLANDSKE SEKTORER <i>OTHER DOMESTIC SECTORS</i>	2 713	2 760	2 760	2 947	2 970	3 159
1. Statlige og private foretak og personlig næringsdrivende, næringsgruppert <i>Government and private enterprises and self-employed, grouped by industry</i>	2 350	2 363	2 307	2 435	2 411	2 557
Jordbruk og skogbruk <i>Agriculture and forestry</i>	53	56	54	58	59	60
Fiske og fangst <i>Fishing, sealing and whaling</i>	40	43	75	77	63	63
Bergverksdrift <i>Mining and quarrying</i>	5	4	4	6	7	6
Utvinning av råolje og naturgass <i>Crude petroleum and natural gas production</i>	5	4	4	6	2	2
Annen bergverksdrift <i>Other mining</i>					5	4
Industri i alt <i>Manufacturing, total</i>	911	854	799	851	865	914
Produksjon av næringsmidler, drikkevarer og tobakksvarer <i>Manufacturing of food, beverages and tobacco</i>	160	155	138	157	163	180
Produksjon av tekstilvarer, bekledningsvarer, lær og lærvarer <i>Manufacturing of textiles, wearing apparel, leather and leather products</i>	27	24	24	24	24	29
Produksjon av trevarer <i>Manufacturing of wood and wood products</i>	110	122	119	129	116	127
Treforedling <i>Manufacturing of paper and paper products</i>	69	62	60	56	61	63
Grafisk produksjon og forlagsvirksomhet <i>Printing, publishing and allied industries</i>	46	44	42	47	55	57
Produksjon av kjemiske produkter, mineralolje-, kull-, gummi- og plastprodukter <i>Manufacturing of chemicals, chemical petroleum, coal, rubber and plastic products</i>	101	99	85	86	86	100
Produksjon av mineralske produkter <i>Manufacture of mineral products</i>	30	34	33	35	43	43
Produksjon av metaller <i>Manufacture of basic metals</i>	59	47	48	55	49	66
Produksjon av oljerigger mv. <i>Manufacture of oil and gas well machinery etc.</i>	-	-	-	4	4	7
Bygging av fartøyer <i>Building of ships and boats</i> ...	57	47	40	44	46	48
Produksjon av verkstedprodukter (ekskl. bygging av fartøyer) <i>Manufacturing of fabricated metal products, machinery and equipment (excl. building of ships and boats)</i>	143	117	114	113	129	112
Industriprod. ellers <i>Other manufacturing industries</i>	109	103	96	101	89	82
Kraft- og vannforsyning ²⁾ <i>Electricity and water supply</i> ²⁾	25	29	26	36	36	38
Bygge- og anleggsvirksomhet <i>Construction</i>	173	153	119	136	155	175
Oljeboring på kontraktbasis <i>Oil well drilling on contractual terms</i>	173	153	119	14	16	15
Annen bygge- og anleggsvirksomhet <i>Other construction</i>				122	139	160
Varehandel <i>Wholesale and retail trade</i>	314	299	320	335	395	425
Engroshandel med råolje og naturgass <i>Wholesaling of crude petroleum and natural gas</i>	314	299	320	335	395	425
Detalj-, agentur- og annen engroshandel <i>Retail trade, commission broking and other wholesaling</i> ...						
Hotell- og restaurantdrift <i>Operation of hotels and restaurants</i>	44	54	58	64	79	81
Utenriks sjøfart <i>Ocean transport</i>	111	100	70	67	36	32
Transport, lagring, post og telekommunikasjoner (ekskl. utenriks sjøfart) <i>Transport storage and communication (excl. ocean transport)</i>	116	119	117	119	87	96
Drift av rørledninger <i>Operation of pipelines</i>	-	-	-	3	-	-
Annen transport og lagring <i>Other transport and storage</i>	115	118	116	116	87	96
Post og telekommunikasjoner <i>Postal and telecommunication services</i>	1	1	1	0	0	0

1) Se note 1, tabell 13. 2) Kommunale kraft- og vannverk er med under Kommuneforvaltningen.
1) See note 1, table 13. 2) Local government includes municipal water and power plants.

Tabell 14 (forts.). Skadeforsikringselskaper¹⁾. Utlån etter låntakersektor og -næring. 30. juni og 31. desember 1978 - 1980. Mill.kr *Non-life insurance companies¹⁾. Loans by borrower sector and borrower industry. 30 June and 31 December 1978 - 1980. Million kroner*

Låntakersektor og -næring	1978		1979		1980	
	30/6	31/12	30/6	31/12	30/6	31/12*
C. ANDRE INNENLANDSKE SEKTORER (forts.) OTHER DOMESTIC SECTORS (cont.)						
Finansiering, eiendomsdrift og tjenesteyting til næringslivet <i>Financing, real estate and business services</i>	409	498	516	540	528	558
Investerings- og holdingselskaper mv. <i>Investment and holding companies etc.</i>	23	48	27	37	32	43
Utleie av boligbygg og av andre bygg <i>Letting of residential and other buildings</i>	261	270	279	288	319	341
Forretningsmessig tjenesteyting <i>Business services</i>	125	180	210	215	177	174
Sosial og personlig tjenesteyting <i>Social and personal services</i>	149	154	149	146	101	109
2. Lønnstakere, skoleelever, trygdede o.l. <i>Wage earners, pupils and recipients of social care etc.</i>	335	369	381	435	472	529
Boliglån <i>Housing loans</i>	318	328	339	356	400	434
Andre lån <i>Other loans</i>	17	41	42	79	72	95
3. Andre private sektorer <i>Other private sectors</i>	28	28	72	77	87	73
D. UTLANDET <i>FOREIGN COUNTRIES</i>	0	3	2	3	3	3
E. I ALT FØR EN BLOC-AVSKRIVNINGER <i>TOTAL BEFORE DEPRECIATION</i>	3 515	3 691	3 740	4 089	4 194	4 501
-En bloc-avskrivninger <i>Depreciation</i>	0	3	3	3	3	3
I ALT ETTER EN BLOC-AVSKRIVNINGER <i>TOTAL AFTER DEPRECIATION</i>	3 515	3 688	3 737	4 086	4 191	4 498

1) Se note 1, tabell 13.

1) See note 1, table 13.

Tidligere utkommet innen emneområdet
Previously issued on the subject

Kredittmarkedstatistikk *Credit Market Statistics* 1955 NOS XI 281, 1956 XI 321, 1957 XI 348, 1958 XII 19, 1959 XII 45, 1960 XII 70, 1961 XII 103, 1962 XII 137, 1963 XII 162, 1964 XII 203, 1965 XII 223, 1966 XII 239, 1967 A 306, 1968 A 369, 1969 - 1970 A 488, 1970 - 1971 A 557, 1971 - 1972 A 660, 1972 - 1974 A 748

Kredittmarkedstatistikk Finansielle sektorbalanser *Credit Market Statistics Financial Sector Balance Sheets* 1971 - 1976 NOS A 931, 1972 - 1977 A 960, 1973 - 1978 B 37, 1974 - 1979 B 150

Kredittmarkedstatistikk Private og offentlige banker *Credit Market Statistics Private and Public Banks* 1973 - 1975 NOS A 871, 1975 - 1976 A 932, 1977 A 992, 1978 B 78, 1979 B 154

Kredittmarkedstatistikk Private kredittforetak og finansieringsselskaper *Credit Market Statistics Private Credit Enterprises and Private Financial Companies* 1974 - 1976 NOS A 936, 1977 A 997, 1978 B 85, 1979 B 190

Kredittmarkedstatistikk Livs- og skadeforsikringsselskaper mv. *Credit Market Statistics Life and Non-life Insurance Companies etc.* 1974 - 1976 NOS A 942, 1977 B 13, 1978 B 110

Kredittmarkedstatistikk Fordringer og gjeld overfor utlandet *Credit Market Statistics Assets and Liabilities on Foreign Countries* 1973 - 1975 NOS A 877, 1975 - 1976 A 928, 1976 - 1977 A 988, 1977 - 1978 B 47, 1978 - 1979 B 160

Kredittmarkedstatistikk Lån, obligasjoner, aksjer mv. *Credit Market Statistics Loans, bonds, shares etc.* 1979 B 137

Dessuten er følgende publikasjoner utgitt med regnskapstall for de enkelte finansinstitusjoner:
In addition, the following publications containing accounts for the individual financial institutions, are issued:

Norske forretningsbanker *Commercial Banks of Norway* 1959 NOS A 8, 1960 A 37, 1961 A 50

Forretningsbanker, statsbanker, kredittforeninger o.l., og livsforsikringsselskaper *Commercial Banks, State Banks, Loan Associations etc., and Life Insurance Companies* 1962 NOS A 72

Norske sparebanker *Savings Banks of Norway* 1959 NOS A 10, 1960 A 32, 1961 A 52, 1962 A 73

Finansinstitusjoner *Financial Institutions* 1963 NOS A 100, 1964 A 130, 1965 A 167, 1966 A 207, 1967 A 242, 1968 A 295, 1969 A 367, 1970 A 501, 1971 A 545, 1972 A 610, 1973 A 674, 1974 A 755

Forretnings- og sparebanker Balanse og resultatregnskaper for de enkelte banker *Commercial and Savings Banks Balance Sheets and Working Accounts* 1975 og 1976 NOS A 907

Forretnings- og sparebanker Regnskapstall for de enkelte banker *Commercial and Savings Banks Statement of Account for the Individual Banks* 1977 NOS A 970, 1978 B 70

Regnskapsstatistikk Private og offentlige banker *Statistics of Accounts Private and Public Banks* 1979 B 151

Publikasjoner sendt ut fra Statistisk Sentralbyrå siden 1. juli 1980
Publications issued by the Central Bureau of Statistics since 1 July 1980

I serien Norges offisielle statistikk (NOS):

Rekke B

Trykt 1980

- Nr. 130 Sosialstatistikk 1978 Social Statistics Sidetall 91 Pris kr 11,00
ISBN 82-537-1141-7
- 131 Flyttestatistikk 1979 Migration Statistics Sidetall 92 Pris kr 11,00
ISBN 82-537-1144-1 ISSN 0550-8592
- 132 Utdanningsstatistikk Vaksenopplæring 1978-79 Educational Statistics Adult Educa-
tion Sidetall 83 Pris kr 13,00 ISBN 82-537-1147-6 ISSN 0332-8058
- 133 Oljevirkksomheten 1979 The Oil Activities Sidetall 67 Pris kr 11,00
ISBN 82-537-1148-4
- 134 Folketeljinga 1801 Ny bearbeiding Population Census 1801 Reprocessed
Sidetall 165 Pris kr 13,00 ISBN 82-537-1149-2
- 135 Skogavvirkning til salg og industriell produksjon 1978-79 Roundwood Cut for Sale and
Industrial Production Sidetall 54 Pris kr 11,00 ISBN 82-537-1153-0
- 136 Lastebiltransport Utvalgsundersøkelse 1978 Road Goods Transport Sample Survey
Sidetall 199 Pris kr 15,00 ISBN 82-537-1156-5
- 137 Kredittmarkedstatistikk Lån, obligasjoner, aksjer mv. 1979 Credit Market Statistics
Loans, Bonds, Shares etc. Sidetall 97 Pris kr 11,00 ISBN 82-537-1157-3
- 138 Ferieundersøkelsen 1978/79 Hefte I Holiday Survey Volume I Sidetall 118
Pris kr 13,00 ISBN 82-537-1160-3
- 139 Lønnsstatistikk 1979 Wage Statistics Sidetall 88 Pris kr 11,00
ISBN 82-537-1164-6 ISSN 0078-1916
- 140 Sivilrettsstatistikk 1979 Civil Judicial Statistics Sidetall 41 Pris kr 9,00
ISBN 82-537-1165-4
- 141 Nasjonalregnskap 1968 - 1979 National Accounts Sidetall 237 Pris kr 13,00
ISBN 82-537-1166-2
- 142 Statistisk årbok 1980 Statistical Yearbook of Norway Sidetall 496 Pris kr 25,00
ISBN 82-537-1168-9 ISSN 0377-8908
- 143 Folkemengdens bevegelse 1979 Vital Statistics and Migration Statistics Sidetall 74
Pris kr 11,00 ISBN 82-537-1169-7 ISSN 0377-8797
- 144 Jaktstatistikk 1979 Hunting Statistics Sidetall 60 Pris kr 11,00
ISBN 82-537-1171-9 ISSN 0550-0400
- 145 Samferdselsstatistikk 1979 Transport and Communication Statistics Sidetall 261
Pris kr 15,00 ISBN 82-537-1172-7
- 146 Jordbruksstatistikk 1979 Agricultural Statistics Sidetall 91 Pris kr 13,00
ISBN 82-537-1173-5 ISSN 0078-1894
- 147 Statistikk over arkitektvirksomhet og byggeteknisk konsulentvirksomhet 1978
Statistics on Architectural and other Technical Services Connected with Construc-
tion Sidetall 34 Pris kr 9,00 ISBN 82-537-1174-3
- 148 Utenrikshandel 1979 II External Trade II Sidetall 316 Pris kr 15,00
ISBN 82-537-1175-1 ISSN 0078-1940
- 149 Statistikk over bilverksteder mv. 1978 Statistics on Car Repair Shops etc.
Sidetall 32 Pris kr 9,00 ISBN 82-537-1177-8
- 150 Kredittmarkedstatistikk Finansielle sektorbalanser 1974 - 1979 Credit Market
Statistics Financial Sector Balance Sheets Sidetall 145 Pris kr 13,00
ISBN 82-537-1178-6
- 151 Regnskapsstatistikk 1979 Private og offentlige banker Statistics of Accounts
Private and Public Banks Sidetall 113 Pris kr 11,00 ISBN 82-537-1179-4
- 152 Lønnsstatistikk for kommunale arbeidstakere pr. 1. oktober 1979 Wage Statistics for
Local Government Employees Sidetall 71 Pris kr 11,00 ISBN 82-537-1180-8
- 153 Kriminalstatistikk Forbrytelser etterforsket av politiet 1979 Criminal Statistics
Crimes Investigated by the Police Sidetall 97 Pris kr 11,00 ISBN 82-537-1181-6
- 154 Kredittmarkedstatistikk Private og offentlige banker 1979 Credit Market Statistics
Private and Public Banks Sidetall 280 Pris kr 15,00 ISBN 82-537-1182-4
- 155 Statistikk over lavinntektsgrupper 1976 Statistics on Low Income Groups
Sidetall 92 Pris kr 13,00 ISBN 82-537-1183-2
- 156 Lakse- og sjøaurefiske 1979 Salmon and Sea Trout Fisheries Sidetall 90
Pris kr 11,00 ISBN 82-537-1187-5 ISSN 0550-0419
- 157 Alkohol og andre rusmidler 1979 Alcohol and Drugs Sidetall 47 Pris kr 9,00
ISBN 82-537-1188-3 ISSN 0332-7965
- 158 Lønnsstatistikk for sjøfolk på skip i utenriksfart Mars 1980 Wage Statistics for
Seamen on Ships in Ocean Transport Sidetall 29 Pris kr 9,00 ISBN 82-537-1189-1
- 159 Utdanningsstatistikk Universiteter og høyskoler 1. oktober 1979 Educational
Statistics Universities and Colleges Sidetall 128 Pris kr 13,00
ISBN 82-537-1190-5 ISSN 0300-5631
- 160 Kredittmarkedstatistikk Fordringer og gjeld overfor utlandet 1978 og 1979 Credit
Market Statistics Foreign Assets and Liabilities Sidetall 91 Pris kr 11,00
ISBN 82-537-1192-1
- 161 Utdanningsstatistikk Videregående skoler 1. oktober 1979 Educational Statistics
Upper Secondary Schools Sidetall 124 Pris kr 13,00 ISBN 82-537-1196-4
- 162 Fiskeristatistikk 1978 Fishery Statistics Sidetall 133 Pris kr 13,00
ISBN 82-537-1197-2
- 163 Veterinærstatistikk 1979 Veterinary Statistics Sidetall 87 Pris kr 11,00
ISBN 82-537-1198-0 ISSN 0303-6561

Rekke B

Trykt 1980 (forts.)

- Nr. 164 Sykehusstatistikk 1979 Hospital Statistics Sidetall 54 Pris kr 11,00
ISBN 82-537-1202-2 ISSN 0550-0575
- 165 Ferieundersøkelsen 1978/79 Hefte II Holiday Survey Volume II Sidetall 102
Pris kr 13,00 ISBN 82-537-1204-9
- 166 Psykiatriske sykehus 1979 Mental Hospitals Sidetall 93 Pris kr 11,00
ISBN 82-537-1206-5
- 167 Familiestatistikk 1980 Family Statistics Sidetall 95 Pris kr 13,00
ISBN 82-537-1207-3 ISSN 0332-7957
- 168 Dødsårsaker 1979 Hovedtabeller Causes of Death Main Tables Sidetall 98
Pris kr 11,00 ISBN 82-537-1208-1 ISSN 0550-032X
- 169 Skogstatistikk 1979 Forestry Statistics Sidetall 110 Pris kr 13,00
ISBN 82-537-1210-3
- 170 Byggearealstatistikk 1979 Building Statistics Sidetall 91 Pris kr 11,00
ISBN 82-537-1211-1 ISSN 0550-7162
- 171 Reiselivsstatistikk 1979 Statistics on Travel Sidetall 139 Pris kr 13,00
ISBN 82-537-1213-8
- 172 Utdanningsstatistikk Oversikt 1. oktober 1978 Educational Statistics Survey
Sidetall 106 Pris kr 13,00 ISBN 82-537-1215-4
- 173 Statistisk varefortegnelse over utenrikshandelen 1981 Sidetall 136
ISBN 82-537-1217-0

Trykt 1981

- 174 Økonomisk utsyn over året 1980 Economic Survey Sidetall 165 Pris kr 25,00
ISBN 82-537-1218-9 ISSN 0078-1924
- 175 Lønnsstatistikk for ansatte i forsikringsvirksomhet 1. september 1980 Wage
Statistics for Employees in Insurance Activity Sidetall 31 Pris kr 10,00
ISBN 82-537-1219-7
- 176 Regnskapsstatistikk 1979 Engroshandel Statistics of Accounts Wholesale Trade
Sidetall 104 Pris kr 11,00 ISBN 82-537-1220-0
- 177 Regnskapsstatistikk 1979 Bergverksdrift og industri Statistics of Accounts Mining
and Manufacturing Sidetall 162 Pris kr 11,00 ISBN 82-537-1221-9
- 178 Lønnsstatistikk for ansatte i bankvirksomhet 1. september 1980 Wage Statistics for
Bank Employees Sidetall 42 Pris kr 10,00 ISBN 82-537-1222-7
- 179 Veitrafikkulykker 1979 Road Traffic Accidents Sidetall 156 Pris kr 15,00
ISBN 82-537-1223-5
- 180 Nasjonalregnskap 1949 - 1962 National Accounts Sidetall 132 Pris kr 15,00
ISBN 82-537-1224-3
- 181 Bygge- og anleggsstatistikk 1979 Construction Statistics Sidetall 75
Pris kr 15,00 ISBN 82-537-1225-1 ISSN 0550-029X
- 182 Folketallet i kommunene 1980 - 1981 Population in Municipalities Sidetall 38
Pris kr 10,00 ISBN 82-537-1227-8
- 183 Varenomenklatur Tillegg til Industristatistikk 1980 Commodity Nomenclature
Supplement to Industrial Statistics Sidetall 155 ISBN 82-537-1228-6
- 184 Lønnsstatistikk for arbeidere i bergverksdrift og industri 3. kvartal 1980 Wage
Statistics for Workers in Mining and Manufacturing Sidetall 31 Pris kr 10,00
ISBN 82-537-1229-4 ISSN 0550-0435
- 185 Lønnsstatistikk for ansatte i jordbruk, gartnerier og hagebruk September 1980 Wage
Statistics for Workers and Salaried Employees in Agriculture and Horticulture
Sidetall 39 Pris kr 10,00 ISBN 82-537-1230-8
- 186 Statistikk over bilverksteder mv. 1979 Statistics on Car Repair Shops etc.
Sidetall 33 Pris kr 10,00 ISBN 82-537-1231-6
- 187 Statistikk over arkitektvirksomhet og byggeteknisk konsulentvirksomhet 1979
Statistics on Architectural and other Technical Services Connected with
Construction Sidetall 37 Pris kr 10,00 ISBN 82-537-1237-5
- 188 Sjøulykkesstatistikk 1980 Marine Casualties Sidetall 59 Pris kr 15,00
ISBN 82-537-1238-3 ISSN 0332-8007
- 189 Lønnsstatistikk for sjøfolk på skip i innenriks rutefart November 1980 Wage
Statistics for Seamen on Ships in Scheduled Coasting Trade Sidetall 26
Pris kr 10,00 ISBN 82-537-1240-5
- 190 Kredittmarkedstatistikk Private kredittforetak og finansieringsselskaper 1979
Credit Market Statistics Private Credit Enterprises and Private Financial
Companies Sidetall 87 Pris kr 15,00 ISBN 82-537-1241-3
- 191 Lønnsstatistikk for ansatte i forretningsmessig tjenesteyting og i interesseorganisa-
sjoner 1. september 1980 Wage Statistics for Employees in Business Services and
in Business, Professional and Labour Associations Sidetall 58 Pris kr 10,00
- 192 Sosialstatistikk 1979 Social Statistics Sidetall 89 Pris kr 15,00
ISBN 82-537-1244-8
- 193 Helsestatistikk 1979 Health Statistics Sidetall 127 Pris kr 15,00
ISBN 82-537-1245-6 ISSN 0332-7906
- 194 Industristatistikk 1979 Industrial Statistics Sidetall 220 Pris kr 20,00
ISBN 82-537-1246-4 ISSN 0078-1886
- 196 Rutebilstatistikk 1979 Scheduled Road Transport Sidetall 67 Pris kr 15,00
ISBN 82-537-1249-9
- 197 Frukbarhetsundersøkelse 1977 Fertility Survey Sidetall 225 Pris kr 20,00
ISBN 82-537-1500-5
- 198 Lønns- og sysselsettingsstatistikk for statens embets- og tjenestemenn 1. oktober 1980
Wage and Employment Statistics for Central Government Employees Sidetall 97
Pris kr 15,00 ISBN 82-537-1501-3 ISSN 0550-8622

Rekke B

Trykt 1981 (forts.)

- Nr. 199 Lønnsstatistikk for ansatte i varehandel 1. september 1980 Wage Statistics for Employees in Wholesale and Retail Trade Sidetall 28 Pris kr 10,00 ISBN 82-537-1502-1
- 200 Elektrisitetsstatistikk 1979 Electricity Statistics Sidetall 98 Pris kr 15,00 ISBN 82-537-1504-8
- 201 Kriminalstatistikk Reaksjoner, Fengslinger 1978 Criminal Statistics Sanctions, Imprisonments Sidetall 108 Pris kr 15,00 ISBN 82-537-1505-6 ISSN 0332-7981
- 202 Utdanningsstatistikk Grunnskoler 1. oktober 1980 Educational Statistics Basic Schools Sidetall 78 Pris kr 15,00 ISBN 82-537-1508-0 ISSN 0332-804X
- 203 Lønns- og sysselsettingsstatistikk for ansatte i skoleverket 1. oktober 1980 Wage and Employment Statistics for Employees in Publicly Maintained Schools Sidetall 57 Pris kr 15,00 ISBN 82-537-1510-2
- 204 Statistikk over tjenesteyting 1979 Forretningsmessig tjenesteyting, utleie av maskiner og utstyr, renovasjon og reingjøring, vaskeri- og renserivirkosmhet Statistics on Services 1979 Business Services, Machinery and Equipment Rental and Leasing, Sanitary and Similar Services, Laundries, Laundry Services and Cleaning and Dyeing Plants Sidetall 54 Pris kr 15,00 ISBN 82-537-1511-0
- 205 Lønnsstatistikk for ansatte i hotell- og restaurantdrift April og oktober 1980 Wage Statistics for Employees in Hotels and Restaurants Sidetall 40 Pris kr 10,00 ISBN 82-537-1512-9
- 206 Utdanningsstatistikk Vaksenopplæring 1979/80 Educational Statistics Adult Education Sidetall 94 Pris kr 15,00 ISBN 82-537-1516-1 ISSN 0332-8058
- 207 Oljevirkosmheten 1980 The Oil Activities Sidetall 81 Pris kr 15,00 ISBN 82-537-1542-0
- 208 Utenrikshandel 1980 I External Trade I Sidetall 344 Pris kr 20,00 ISBN 82-537-1543-9 ISSN 0078-1940
- 209 Folkemengden etter alder og ekteskkelig status 31. desember 1980 Population by Age and Marital Status Sidetall 159 Pris kr 15,00 ISBN 82-537-1544-7 ISSN 0554-7170
- 210 Arbeidsmarkedstatistikk 1980 Labour Market Statistics Sidetall 183 Pris kr 15,00 ISBN 82-537-1546-3 ISSN 0078-1878
- 211 Utdanningsstatistikk Oversikt 1. oktober 1979 Educational Statistics Survey Sidetall 111 Pris kr 15,00 ISBN 82-537-1547-1
- 212 Kredittmarkedstatistikk Lån, obligasjoner, aksjer mv. 1980 Credit Market Statistics Loans, Bonds, Shares etc. Sidetall 80 Pris kr 15,00 ISBN 82-537-1550-1
- 213 Lønnsstatistikk 1980 Wage Statistics Sidetall 101 Pris kr 15,00 ISBN 82-537-1552-8 ISSN 0078-1916
- 215 Sivilrettsstatistikk 1980 Civil Judicial Statistics Sidetall 42 Pris kr 10,00 ISBN 82-537-1557-9
- 218 Kredittmarkedstatistikk Livs- og skadeforsikringselskaper mv. 1979 - 1980 Credit Market Statistics Life and Non-Life Insurance Companies etc. Sidetall 50 Pris kr 10,00 ISBN 82-537-1561-7

I serien Statistiske analyser (SA):

- Nr. 41 Regnskapsanalyse Dagligvarehandel Accounting Analysis Grocery Trade Sidetall 49 Pris kr 9,00 ISBN 82-537-0981-1
- 42 Eldre i aldershjem 1977 People in Old Age Homes Sidetall 101 Pris kr 13,00 ISBN 82-537-0997-8
- 43 Klienter i institusjoner for alkoholistsorg 1977 Clients in Institutions for Alcoholics Sidetall 80 Pris kr 11,00 ISBN 82-537-1099-2
- 44 Lønnsstruktur og lønnsutvikling 1970 - 1977 Wage Structure and Wage Development Sidetall 75 Pris kr 11,00 ISBN 82-537-1112-3
- 45 Sosialt utsyn 1980 Social Survey Sidetall 284 Pris kr 20,00 ISBN 82-537-1201 ISSN 0333-0621
- 46 Ressursregnskap Resource Accounts Sidetall 198 Pris kr 20,00 ISBN 82-537-1513-7

I serien Samfunnsøkonomiske studier (SØS):

- Nr. 41 Nordmenns feriereiser Holiday Trips by Norwegians Sidetall 222 Pris kr 13,00 ISBN 82-537-0999-4
- 42 Analyse av sammenhengen mellom forbruk, inntekt og formue i norske husholdninger Analysing the Relationship between Consumption, Income and Wealth in Norwegian Households Sidetall 95 Pris kr 13,00 ISBN 82-537-1012-7
- 43 MODIS IV A Model for Economic and National Planning MODIS IV Model for økonomisk analyse og nasjonal planlegging Sidetall 189 Pris kr 13,00 ISBN 82-537-1014-3
- 44 Holdninger og atferd på arbeidsmarkedet Attitudes and Behaviour in the Labour Market Sidetall 223 Pris kr 15,00 ISBN 82-537-1186-7 ISSN 0085-4344
- 45 Nasjonalregnskapet i Norge System og beregningsmetoder National Accounts of Norway System and Methods of Estimation Sidetall 313 Pris kr 18,00 ISBN 82-537-1191-3 ISSN 0085-4344
- 46 Inntektsfordeling og levekår Income Distribution and Level of Living Sidetall 264 Pris kr 15,00 ISBN 82-537-1195-6 ISSN 0085-4344
- 47 Fruktbarhetsutvikling og fruktbarhetsteorier. Norge i et internasjonalt perspektiv Trends and Theories in Fertility. Norway in an International Context Sidetall 120 Pris kr 15,00 ISBN 82-537-1236-7 ISSN 0085-4344

I serien Artikler fra Statistisk Sentralbyrå (ART):

- Nr. 118 Virkningen på norsk økonomi av en pause i den videre kraftutbygging Impacts on the Norwegian Economy of a Temporary Halt in the Growth of Electricity Supply Sidetall 36 Pris kr 9,00 ISBN 82-537-0984-6
- 119 Analytisk glatting av rater for første gangs giftermål Analytic Graduation of First Time Nuptiality Rates Sidetall 38 Pris kr 9,00 ISBN 82-537-1008-9
- 120 Fruktbarheten i og utenfor ekteskap i Norge 1946 - 1975 Marital and Extramarital Fertility in Norway Sidetall 97 Pris kr 11,00 ISBN 82-537-1077-1
- 121 On the Causes and Effects of Non-Response Norwegian Experiences Om årsakene til og virkningene av frafall Erfaringer fra Norge Sidetall 52 Pris kr 11,00 ISBN 82-537-1107-7
- 122 REGION En modell for regional kryssløpsanalyse REGION A Model for Regional Input-Output Analysis Sidetall 61 Pris kr 11,00 ISBN 82-537-1125-5
- 123 Inntektsfordeling og konsum 1962 - 1978 Income Distribution and Consumption Sidetall 87 Pris kr 11,00 ISBN 82-537-1146-8
- 124 MODIS IV Virkningstabeller for 1978 MODIS IV Impact Tables for 1978 Sidetall 76 Pris kr 11,00 ISBN 82-537-1200-6 ISSN 0085-431X
- 126 The Consumption Function and the Life Cycle Hypothesis: An Analysis of Norwegian Household Data Konsumfunksjonen og livsinntektshypotesen: En analyse av norske husholdningsdata Sidetall 22 Pris kr 10,00 ISBN 82-537-1248-0 ISSN 0085-431X

Trykt 1980

- Nr. 80/15 Den statistiske behandlingen av oljevirkksomheten Sidetall 56 Pris kr 11,00
ISBN 82-537-1150-6
- 80/16 MODIS IV Detaljerte virkningstabeller for 1978 Sidetall 261 Pris kr 15,00
ISBN 82-537-1142-5
- 80/18 Dagbøker med og uten faste tidsintervaller: En sammenlikning basert på prøveundersøkelse om tidsnytting 1979 Open and Fixed Interval Time Diaries: A Comparison Based on a Pilot Study on Time Use 1979 Sidetall 31 Pris kr 9,00
ISBN 82-537-1158-1
- 80/19 Radio- og fjernsynsundersøkelsen januar - februar 1980 Sidetall 101 Pris kr 13,00
ISBN 82-537-1155-7
- 80/20 Skatter og overføringer til private Historisk oversikt over satser mv. Arene 1969 - 1980 Sidetall 72 Pris kr 11,00 ISBN 82-537-1151-4
- 80/21 Optimal kapasitet og fastkraftpotensial i et vannkraftsystem Sidetall 36
Pris kr 9,00 ISBN 82-537-1154-9
- 80/22 Eksakte metodar for analyse av to-vegstabellar Sidetall 80 Pris kr 11,00
ISBN 82-537-1161-1
- 80/23 Tariffs in a World Trade Model An Analysis of Changing Competitiveness due to Tariff Reductions in the 1960's and 1970's Sidetall 47 Pris kr 9,00
ISBN 82-537-1163-8
- 80/24 Bestandsuavhengige giftermålsrater Sidetall 50 Pris kr 9,00 ISBN 82-537-1167-0
- 80/25 Virkninger for norsk økonomi av endringer i samhandel Norge - utviklingslandene Sidetall 67 Pris kr 11,00 ISBN 82-537-1170-0
- 80/26 Lineære og log-lineære modeller for kvalitative avhengige variable Linear and Log-Linear Qualitative Response Models Sidetall 122 Pris kr 13,00 ISBN 82-537-1184-0
- 80/27 Aktuelle skattetal 1980 Current Tax Data Sidetall 43 Pris kr 9,00
ISBN 82-537-1194-8
- 80/28 Forbruksundersøkelse blant soldater 1979 Sidetall 45 Pris kr 11,00
ISBN 82-537-1199-9
- 80/29 Konsumprisindeksen Sidetall 61 Pris kr 9,00 ISBN 82-537-1203-0
- 80/30 Totalregnskap for fiske- og fangstnæringen 1976 - 1979 Sidetall 37 Pris kr 9,00
ISBN 82-537-1205-7
- 80/31 Two Notes on Land Use Statistics Sidetall 47 Pris kr 9,00 ISBN 82-537-1214-6
- 80/32 Glatting av flytterater i Statistisk Sentralbyrås befolkningsframskrivninger Sidetall 26 Pris kr 7,00 ISBN 82-537-1216-2

Trykt 1981

- Nr. 81/2 Referansearkiv for naturressurs- og forurensningsdata 2. utgave Sidetall 424
Pris kr 20,00 ISBN 82-537-1233-2
- 81/3 Byggekostnadsindeks for boliger Sidetall 127 Pris kr 15,00 ISBN 82-537-1232-4
- 81/4 Intervjuernes erfaringer fra arbeidskraftundersøkelsene Rapport fra 99 intervjuere Field Work Experiences with the Labour Force Sample Survey Reports from 99 Interviewers Sidetall 40 Pris kr 10,00 ISBN 82-537-1234-0
- 81/5 Strukturundersøkelse for bygg og anlegg Vann- og kloakkanlegg Sidetall 62
Pris kr 15,00 ISBN 82-537-1235-9
- 81/7 Arne Ljones og Hans Viggo Sæbø: Temperaturkorrigering av energiforbruket Sidetall 43 Pris kr 10,00 ISBN 82-537-1507-2
- 81/8 En analyse av faktorinnsatsen i Norges utenrikshandel med utviklingsland og industriland Sidetall 55 Pris kr 15,00 ISBN 82-537-1506-4
- 81/11 Eva Ivås og Kjell Roland: MODIS IV Detaljerte virkningstabeller for 1979 Sidetall 264 Pris kr 20,00 ISBN 82-537-1515-3

Utvalgte publikasjoner i serien Statistisk Sentralbyrås Håndbøker (SSH)
Selected publications in the series Manuals from the Central Bureau of Statistics (MAN)

- Nr. 9 Standard for næringsgruppering ISBN 82-537-0906-4
- " 13 Standard for handelsområder ISBN 82-537-0715-0
- " 23 Utsnitt om prinsipper og definisjoner i offisiell statistikk ISBN 82-537-0196-9
- " 24 Standard for gruppering av sykdommer - skader - dødsårsaker i offentlig norsk statistikk ISBN 82-537-0217-5
- " 27 Utsnitt om prinsipper og definisjoner i offisiell statistikk. Fra Forbruksundersøkelsen 1958
- " 28 Standard for utdanningsgruppering i offentlig norsk statistikk ISBN 82-537-0272-8
- " 29 Norsk - Engelsk ordliste
- " 30 Lov, forskrifter og overenskomst om folkeregistrering ISBN 82-537-0099-7
- " 32 Konsumprisindeksen ISBN 82-537-0775-4
- " 35 Standard for kommuneklassifisering ISBN 82-537-0465-8
- " 36 Produksjonsindeks for bergverksdrift, industri og kraftforsyning ISBN 82-537-0947-1
- " 37 13 konjunkturindikatorer - En kort oversikt ISBN 82-537-0659-6
- " 38 Internasjonal standard for varegruppering i statistikken over utenrikshandelen (SITC-Rev. 2) ISBN 82-537-0874-2
- " 39 Den statistiske behandlingen av oljevirkksomheten ISBN 82-537-0702-9
- " 42 Engrosprisstatistikk Engrosprisindeks Produsentprisindeks ISBN 82-537-0897-1

Pris kr 10,00

Publikasjonen utgis i kommisjon hos H. Aschehoug & Co. og
Universitetsforlaget, Oslo, og er til salgs hos alle bokhandlere.

ISBN 82-537-1561-7