


NORGES OFFISIELLE STATISTIKK



**UTDANNINGSSTATISTIKK**  
**UNIVERSITETER OG HØGSKOLER**  
**1. OKTOBER 1980**

EDUCATIONAL STATISTICS  
UNIVERSITIES AND COLLEGES  
1 OCTOBER 1980

STATISTISK SENTRALBYRÅ  
CENTRAL BUREAU OF STATISTICS OF NORWAY

NORGES OFFISIELLE STATISTIKK B 240



# UTDANNINGSSTATISTIKK

UNIVERSITETER OG HØGSKOLER  
1. OKTOBER 1980

EDUCATIONAL STATISTICS  
UNIVERSITIES AND COLLEGES  
1 OCTOBER 1980

STATISTISK SENTRALBYRA  
OSLO — KONGSVINGER 1981

ISBN 82-537-1627-3  
ISSN 0300-5631

## FORORD

I denne publikasjonen er det gitt opplysninger om universiteter og høyskoler og om studenter og lærere ved disse utdanningsinstitusjonene. Betegnelsen universitet er i denne publikasjonen nyttet både om universitetene og de vitenskapelige høyskolene, mens høyskoler er nyttet som betegnelse på distriktshøyskoler, pedagogiske høyskoler, ingeniørhøyskoler, sosialskoler, skoler for videreutdanning i sykepleie, militære høyskoler og andre høyskoler. Publikasjonen gir studenttallet pr. 1. oktober 1980. Ellers inneholder den opplysninger om studenter som avsluttet en utdanning i foregående studieår, det vil si studieåret 1979-80, og om lærere pr. 1. oktober 1980.

En del av tallene er tidligere publisert i Statistisk ukehefte nr. 38, 1981. Detaljerte opplysninger for fylker og kommuner er gitt i serien Nye distriktstall. Mer detaljert statistikk enn den som er publisert, vil kunne fås fra utrykte tabeller.

I serien Norges offisielle statistikk, NOS Utdanningsstatistikk, gir Statistisk Sentralbyrå ellers ut publikasjonene Grunnskoler, Videregående skoler, Vaksenopplæring og Oversikt.

Publikasjonen er utarbeidd av førstesekretær Berit Emberland.

Statistisk Sentralbyrå, Oslo, 13. november 1981

Arne Øien

---

Arild Jeber

*PREFACE*

This publication contains statistics on universities and colleges, and on students and teachers at these educational institutions. Both the universities and equivalent institutions are classified as universities; colleges include district colleges, colleges for teachers, colleges for engineers, schools of social services, schools for advanced nursing education, military colleges and other schools of higher learning. This publication comprises figures for students per 1 October 1980. The statistics also comprise students who finished an education the preceding study year, i.e. the study year 1979-80, and teachers per 1 October 1980. More detailed statistics than those being published, may be obtained from unprinted tables.

The Central Bureau of Statistics in addition issues these publications in the series Educational Statistics: Primary Schools, Upper Secondary Schools, Adult Education and Survey.

The publication has been prepared by Berit Emberland.

Central Bureau of Statistics, Oslo, 13 November 1981

Arne Øien

---

Arild Jeber

## INNHOLD

	Side
Figurregister .....	7
Tabellregister .....	7
Tekstdel	
1. Opplegg og gjennomføring .....	9
1.1. Statistikkgrunnlag og datainnsamling .....	9
1.2. Omfang .....	9
2. Feilkilder .....	10
3. Begrep og kjennemerker .....	10
4. Bruk av tabellene og noen hovedresultater .....	11
4.1. Bruk av tabellene .....	11
4.2. Sammenlikninger med tidligere undersøkelser .....	12
4.3. Noen hovedresultater .....	12
Tekst på engelsk .....	13
Figurdel .....	17
Tabelldel .....	21
Vedlegg	
1. Melding om påbegynt utdanning. Skjema .....	121
2. Undervisningspersonale pr. 1. oktober. Skjema .....	123
Utkomne publikasjoner	
Tidligere utkommet innen emneområdet .....	124
Publikasjoner sendt ut fra Statistisk Sentralbyrå siden 1. juli 1980 .....	125
Utvalgte publikasjoner i serien Statistisk Sentralbyrås Håndbøker (SSH) .....	131

### Standardtegn i tabeller

- . Tall kan ikke forekomme
- .. Oppgave mangler
- Null

CONTENTS

	Page
Index of figures .....	8
Index of tables .....	8
Text	
1. Survey design .....	13
1.1. Statistical basis and collection of data .....	13
1.2. Coverage .....	13
2. Errors .....	14
3. Terms and variables .....	14
4. Use of tables and some main results .....	15
4.1. Use of tables .....	15
4.2. Comparability to other surveys .....	16
4.3. Some main results .....	16
Figures .....	17
Tables .....	21
Annexes	
1. Report on started education. Questionnaire .....	121
2. Teaching staff 1 October. Questionnaire .....	123
Publications	
Previously issued on the subject .....	124
Publications issued by the Central Bureau of Statistics since 1 July 1980 .....	125
Selected publications in the series Manuals from the Central Bureau of Statistics (MAN)	131

*Explanation of Symbols in Tables*

- . Category not applicable
- .. Data not available
- Nil

## FIGURREGISTER

	Side
1. Studenter etter skoleslag. 1. oktober 1968 - 1980 .....	17
2. Studenter etter fagfelt. 1. oktober 1974 - 1980 .....	18
3. Studenter etter kjønn og fagfelt. 1. oktober 1980 .....	19
4. Studenter etter kjønn og klasstrinn. 1. oktober 1980 .....	20
5. Mannlige og kvinnelige studenter i prosent av registrerte årskull. 1. oktober 1980 .....	20

## TABELLREGISTER

## STUDENTER, 1. oktober 1980

1. Studenter etter kjønn, skoleslag og lærested. 1978 - 1980 .....	21
2. Studenter etter fagfelt/klasstrinn. Andel kvinner i prosent. 1977 - 1980 .....	22
3. Studenter etter kjønn og alder 1976 - 1980. Absolutte tall og i prosent av registrert årskull .....	23
4. Studenter i alt og studenter 19-24 år i prosent av registrert årskull, etter kjønn. Bostedsfylke. 1976 - 1980 .....	24
5. Studenter etter skoleslag og bostedsfylke .....	26
6. Studenter etter klasstrinn, kjønn og utdanningens art (fagfelt) .....	27
7. Studenter i ulike skoleslag 1. oktober 1980, etter skoleslag 1. oktober 1979 .....	28
8. Studenter 1. oktober 1980 (skoleslag og utdanningens art) etter utdanning 1. oktober 1979 .....	29
9. Studenter etter klasstrinn og utdanningens art (enkeltutdanning) .....	33
10. Studenter etter kjønn, klasstrinn, skoleslag og utdanningens art (enkeltutdanning) .....	38
11. Studenter etter alder, skoleslag og utdanningens art (enkeltutdanning) .....	52
12. Studenter etter kjønn/bosted, skolefylke og skoleslag .....	58
13. Studenter etter bostedsfylke, kjønn, skolefylke og skoleslag .....	60
14. Studenter etter kjønn/skolested. Bostedsfylke .....	72
15. Studenter etter bostedsfylke, kjønn og alder .....	74
16. Studenter etter skolens eierforhold, heltids-/deltidsutdanning, kjønn og skoleslag .....	76
17. Deltidsstudenter etter kjønn og skoleslag. 1976 - 1980 .....	77
18. Universiteter. Studenter etter fag i semesteret. 1972 - 1980 .....	78
19. Universiteter. Studenter etter kjønn/lærested og fag i semesteret .....	84
20. Universiteter. Nye studenter etter kjønn og alder. 1978 - 1980 .....	95
21. Universiteter. Nye studenter etter kjønn og lærested. 1978 - 1980 .....	96
22. Universiteter. Nye studenter etter kjønn og utdanningens art (enkeltutdanning). 1978 - 1980 .....	98

## STUDENTER, avsluttet utdanning skoleåret 1979/80

23. Studenter som fullførte en utdanning, etter kjønn, skoleslag og utdanningens art (utdanningsgruppe). 1977/78 - 1979/80 .....	100
24. Uteksaminerte kandidater ved universiteter og høgskoler. 1971/72 - 1979/80 .....	114

## SKOLER, 1. oktober 1980

25. Skoler etter skoleslag og skolefylke .....	116
26. Skoler etter eierforhold/studenttall og skoleslag .....	117

## LÆRERE, 1. oktober 1980

27. Lærere i hel stilling/timelærerstilling, etter kjønn, skoleslag og stilling .....	118
28. Lærere i offentlige skoler i hel stilling, etter alder, skoleslag og stilling .....	119

## INDEX OF FIGURES

	Page
1. Students by type of school. 1 October 1968 - 1980 .....	17
2. Students by field of study. 1 October 1974 - 1980 .....	18
3. Students by sex and field of study. 1 October 1980 .....	19
4. Students by sex and grade. 1 October 1980 .....	20
5. Male and female students in per cent of registered population. 1 October 1980 .....	20

## INDEX OF TABLES

## STUDENTS, 1 October 1980

1. Students by sex, type of school and educational institution. 1978 - 1980 .....	21
2. Students by field of study/grade. Percentage females. 1977 - 1980 .....	22
3. Students by sex and age 1976 - 1980. Total numbers and in per cent of registered population .....	23
4. Students, total and students 19-24 years in per cent of registered population, by sex. County of residence. 1976 - 1980 .....	24
5. Students by type of school and county of residence .....	26
6. Students by grade, sex and type of education (field of study) .....	27
7. Students by type of school 1 October 1980, by type of school 1 October 1979 .....	28
8. Students 1 October 1980 (type of school and type of education) by type of education 1 October 1979 .....	29
9. Students by grade and type of education (programme) .....	33
10. Students by sex, grade, type of school and type of education (programme) .....	38
11. Students by age, type of school and type of education (programme) .....	52
12. Students by sex/place of residence, school county and type of school .....	58
13. Students by county of residence, sex, school county and type of school .....	60
14. Students by sex/place of school. County of residence .....	72
15. Students by county of residence, sex and age .....	74
16. Students by ownership of school, full-time or part-time education, sex and type of school .....	76
17. Part-time students by sex and type of school. 1976 - 1980 .....	77
18. Universities. Students by subject of study in the term. 1972 - 1980 .....	78
19. Universities. Students by sex/educational institution and subject of study in the term ..	84
20. Universities. New students by sex and age. 1978 - 1980 .....	95
21. Universities. New students by sex and educational institution. 1978 - 1980 .....	96
22. Universities. New students by sex and type of education (programme). 1978 - 1980 .....	98

## STUDENTS, finished education, the school year 1979/80

23. Students who completed an education, by sex, type of school and type of education (programme sub-group). 1977/78 - 1979/80 .....	100
24. University and college graduates. 1971/72 - 1979/80 .....	114

## SCHOOLS, 1 October 1980

25. Schools by type of school and county .....	116
26. Schools by ownership/size (students, total) and type of school .....	117

## TEACHERS, 1 October 1980

27. Teachers in full-time/part-time post, by sex, type of school and occupation .....	118
28. Teachers in official schools in full-time post, by age, type of school and occupation ....	119



## 1. OPPLEGG OG GJENNOMFØRING

### 1.1. Statistikkgrunnlag og datainnsamling

Statistikken over studenter ved universiteter og høyskoler lages på grunnlag av individualoppgaver hentet inn av Statistisk Sentralbyrå fra de enkelte utdanningsinstitusjonene. Fra de pedagogiske høyskolene innhentes oppgavene sentralt fra Lærerutdanningsrådets studentregister. For høyskolenes del er datainnhenting og bearbeiding integrert i statistikkopplegget for de videregående skolene, og datagrunnlaget er studentfortegnelser for hver klasse. Skjema for påbegynt utdanning er tatt med som Vedlegg 1. For de fleste av universitetene er det de opplysningene studentene selv gir ved betaling av semesteravgift som danner grunnlaget for statistikken. De resterende lærestedene utarbeider studentfortegnelser på samme måte som høyskolene. Fra Norges landbrukshøgskole, Universitetet i Oslo, Universitetet i Bergen, Norges Handelshøyskole, Norges tekniske høyskole, Norges lærerhøgskole og Universitetet i Tromsø, mottar Byrået opplysningene i maskinlesbar form fra lærestedenes administrative registre.

Opplysningene om lærere er hentet fra Statens sentrale tjenestemannsregister og Sentralt tjenestemannsregister for skoleverket for de skoler som inngår i ett av disse registrene. Fra de øvrige skolene er det hentet inn opplysninger på skjemaet Undervisningspersonale pr. 1. oktober, som er vist som Vedlegg 2.

### 1.2. Omfang

Statistikken omfatter utdanningsinstitusjoner som etter Standard for næringsgruppering er gruppert som universitet eller høyskole. Til gruppen universitet er følgende læresteder regnet: Norges landbrukshøgskole, Universitetet i Oslo, Menighetsfakultetet, Norges veterinærhøgskole, Arkitektshøgskolen i Oslo, Norges idrettshøgskole, Musikkhøgskolen, Statens kunstakademi, Universitetet i Bergen, Norges Handelshøyskole, Universitetet i Trondheim (Norges lærerhøgskole og Norges tekniske høyskole) og Universitetet i Tromsø. Betegnelsen høyskole er nyttet for distriktshøgskoler, pedagogiske høyskoler, ingeniørhøgskoler, sosialhøgskoler, skoler for videreutdanning i sykepleie, militære høyskoler og andre høyskoler. Statistikken omfatter dermed storparten av studentene som deltok i undervisningsaktiviteter på klassetrinn 13 og over. Noen studenter på disse klassetrinn vil falle utenfor tabellene fordi undervisningen gis ved utdanningsinstitusjoner klassifisert som videregående skoler. På den andre siden vil tabellene omfatte en del studenter som får utdanning på et lavere klassetrinn. Tall for alle elever og studenter i en utdanning uavhengig av hvilket skoleslag undervisningen foregår ved, vil bli gitt seinere i en egen oversiktspublikasjon.

Bare studenter som deltar i utdanninger av en normal varighet på minst 300 undervisningstimer pr. år er med i statistikken. For Universitetet i Oslo, Universitetet i Bergen, Universitetet i Trondheim (Norges lærerhøgskole) og Universitetet i Tromsø er studentene ikke telt pr. 1. oktober som for de øvrige skolene, men statistikken omfatter alle studenter registrert i høstsemesteret 1980, dvs. alle som betalte semesteravgift i perioden 1. juli - 31. desember 1980. En person som på tellingstidspunktet deltok i to utdanninger, blir regnet med under begge utdanningsaktivitetene.

Statistikken over avsluttet utdanning gjelder studieåret 1979-80 (perioden 1. juli 1979 - 30. juni 1980). Også her vil en person bli telt med flere ganger dersom vedkommende har avsluttet mer enn én utdanningsaktivitet.

Statistikken over lærere omfatter alle lærere i virksomhet 1. oktober 1980 (unntatt ved militære høyskoler). Som lærere er regnet alt vitenskapelig personell lønnet over universitetenes budsjett unntatt professor II og dosent II, og alt undervisningspersonale ved høyskolene.

## 2. FEILKILDER

Det vil i denne statistikken forekomme feil både når det gjelder tallet på studenter og i kjennemerker knyttet til studentene. De fleste feil kan føres tilbake til grunnmaterialet for statistikken. Mulighetene for feil er særlig store for de institusjonene der datagrunnlaget bygger på opplysninger gitt av den enkelte student.

Ved Universitetet i Oslo, Universitetet i Bergen, Universitetet i Tromsø og Universitetet i Trondheim, Norges lærerhøgskole, omfatter statistikken studenter som betalte semesteravgift høstsemesteret 1980. Tallet på registrerte studenter vil dermed avvike fra det reelle studenttallet, både fordi en del aktive studenter unnlater å registrere seg, og fordi en del av de personene som har betalt semesteravgift ikke er aktive studenter. Det foreligger ikke materiale som kan gi grunnlag for å anslå hvor stort avvik dette medfører.

Materialet som bygger på egenopplysninger fra studentene, vil også inneholde en del mangler og feil i kjennemerker. Spesielt vil det være noe usikkerhet i opplysningene om utdanningens art, som for øvrig er nærmere omtalt i neste avsnitt.

## 3. BEGREP OG KJENNERMERKER

### Kjennemerker - studenter

Telleenhetene - personer som deltar i eller avslutter en utdanningsaktivitet - er i statistikken karakterisert ved disse kjennemerkene: utdanningens art, klassetrinn, heltids- eller deltidsutdanning, kjønn, alder, utfall, skoleslag, skolekommune, skolens eierforhold og bostedskommune.

Utdanningens art. Utdanningsaktivitetene er klassifisert i samsvar med Standard for utdanningsgruppering i offentlig norsk statistikk. For universiteter er utdanningens art definert som den endelige eksamen studenten tar sikte på, uavhengig av hvilket fag han eller hun studerer på tellingstidspunktet.

Ved innbetalingen av semesteravgift blir studentene spurt om hva de tar sikte på som sin endelige eksamen. Det er disse opplysningene fra studentene som i de fleste tilfellene danner grunnlaget for bestemmelsen av utdanningens art. På grunn av usikkerhet vil studentenes opplysning om endelig studiemål kunne skifte i løpet av studietida, men dette behøver ikke å bety noe brudd i den sammenhengende studievei. I statistikken vil et slikt skifte bli registrert som om en student avslutter en utdanning og begynner på en ny utdanning seinere i statistikkperioden. Slike endringer er særlig hyppige ved utdanninger som er bygd opp av en høyere og en lavere grad. For eksempel forekommer mange overganger innen fagfelt humaniora og estetikk mellom utdanningene enkeltfag, cand. mag. og cand. philol.

En rekke studenter oppgir at de tar sikte på eksamen bare i enkeltfag (grunn- og mellomfag eller emnekurs) eller forberedende prøver. Mange av disse har faktisk ikke til hensikt å fullføre noen embetseksamen. De ønsker å ta eksamen bare i enkelte fag, enten for å få tilleggs poeng for opptak til utdanninger med opptaksbegrensninger eller for å supplere en allerede fullført utdanning. For andre studenter kan det tolkes som uttrykk for usikkerhet ved valg av endelig eksamen når de oppgir enkeltfag eller forberedende prøve.

I de fleste tabellene er universitetsstudentene fordelt etter endelig studiemål. I tabell 18 og 19 er de derimot gruppert etter hvilket fag de studerer på registreringstidspunktet.

Utdanningene ved universitetene er stort sett gruppert som enkeltutdanninger (1.-5. siffer i den femsifrede koden for utdanningens art). For høgskoler er det dels gruppert etter enkeltutdanninger, dels etter fagfelt og faggrupper (2. og 3. siffer).

Klassetrinn. Klassetrinn bestemmes ut fra utdanningens normale varighet og varighet av nødvendig forutdanning. Normalt representerer ett klassetrinn ett års utdanning på heltid. Universitets- og høgskoleutdanninger omfatter hovedsakelig klassetrinn 13, 14, 15, 16, 17 og 18, der klassetrinn 13 er første år etter treårig videregående utdanning utover 9-årig grunnskole. For den enkelte student er klassetrinnet i prinsippet bestemt av hvor langt i studiet han eller hun faktisk har nådd. Det innebærer at en student i f.eks. en cand.mag.-utdanning først kommer opp på klassetrinn 16, idet han eller hun mangler bare ett fag på å oppnå cand.mag.-kompetanse. Mellom klassetrinn og utdanningsnivå er det

en slik sammenheng at utdanninger på universitets- og høgskolenivå I (Utdanningsstandardens nivå 5) omfatter utdanninger som avsluttes på klasstrinn 13 eller 14. Universitets- og høgskolenivå II (Utdanningsstandardens nivå 6) omfatter utdanninger som avsluttes på klasstrinn 15 eller 16, utdanninger som avsluttes på klasstrinn 17 eller 18 tilhører universitets- og høgskolenivå III (Utdanningsstandardens nivå 7), og utdanninger som avsluttes på klasstrinn 19-20 tilhører Forskernivå (Utdanningsstandardens nivå 8).

Heltids- eller deltidsutdanning. Heltidsutdanninger er utdanningsaktiviteter som forutsetter at studentene er ikke-yrkesaktive eller bare delvis yrkesaktive, mens deltidsutdanninger er slike som fullt yrkesaktive kan delta i. For høgskolene er kjennemerket knyttet til utdanningen, mens det for universitetene gjelder den enkelte students studiestatus og bygger på opplysninger studenten selv gir.

Alder. Alder er gitt i fylte år pr. 31. desember i skoleåret. I statistikken over avsluttet utdanning er alderen således regnet i fylte år pr. 31. desember 1979, mens den i statistikken over studenter pr. 1. oktober 1980 er regnet i fylte år pr. 31. desember 1980.

Utfall. Kjennemerket kan anta verdiene 'fullført' eller 'ikke fullført'. En person regnes å ha fullført en utdanningsaktivitet når skolen har utstedt vitnemål eller på annen måte har godtgjort at han eller hun har oppfylt de krav som stilles for gjennomføring av vedkommende utdanning. Studenter som stryker til eksamen eller som avbryter sin deltaking i en utdanningsaktivitet før de oppsatte minstekrav til deltaking i undervisningen er oppfylt, er gruppert under 'ikke fullført'. I publikasjonen er det bare gitt tall for fullført.

Skoleslag. Ved gruppering av studentene etter skoleslag, nyttes den inndeling av utdanningsinstitusjonene som er fastlagt i Standard for næringsgruppering. Skolenes plassering i næringsstandard er bestemt ut fra nivå og fagfelt til de utdanninger flertallet av studentene deltar i.

Bosted. Studenten er regnet å ha sitt bosted i den kommunen vedkommende er registrert som bosatt ifølge folkeregistrene. Som følge av forskriftene for folkeregistrene (§4) regnes personer som oppholder seg i en kommune i kortere eller lengre tid for å få undervisning og som er ugifte, ikke som bosatte i denne kommunen så lenge de har sitt egentlige hjem (hos foreldre eller andre pårørende) i en annen kommune, og vanligvis oppholder seg der utenom den tid skolen eller semesteret varer.

#### Kjennemerker - lærere

Telleenheter - lærere pr. 1. oktober 1980 - er i tabellene karakterisert ved disse kjennemerkene: Hel stilling eller timelærerstilling, stilling, skoleslag, alder, kjønn og utdanningsbakgrunn.

Stilling. Stillingene er gruppert etter stillingsbetegnelsene i Statens lønnsregulativ.

### 4. BRUK AV TABELLENE OG NOEN HOVEDRESULTATER

#### 4.1. Bruk av tabellene

I denne publikasjonen er hovedvekten lagt på tabeller over studenter i alle skoleslag innen universiteter og høgskoler, men for universitetene er det utarbeidd enkelte spesialtabeller. Det er dessuten utarbeidd noen få tabeller med skoler som enhet, og noen tabeller over lærere. Tabell 7 og 8 viser bevegelsene i studentmassen fra studieåret 1979/80 til 1. oktober 1980. Dette er gjort ved å sammenholde opplysninger for ulike tidspunkter om den enkelte student.

Både tabell 7 og tabell 8 tar utgangspunkt i studentmassen på tellingstidspunktet 1. oktober 1980, og til denne massen er det knyttet opplysninger om utdanningsaktiviteten på samme tellingstidspunkt året før. Tabell 7 viser overgangene mellom skoleslagene, mens tabell 8 viser endringer i utdanningens art og klasstrinn.

I tabell 20-22 er nye studenter ved universitetene skilt ut som egen gruppe. Som nye regnes alle som tidligere ikke er registrert ved noen av de institusjonene som er klassifisert som universitet. Massen "nye studenter" beskriver dermed nyrekrutteringen til universitetssektoren. Fordelingen av de nye studentene etter utdanningens art gir derimot ikke et dekkende bilde av tilstrømningen til de enkelte studiene. Dette skyldes at en rekke av de studentene som begynner på en utdanning, kan ha vært registrert ved en annen universitetsutdanning tidligere.

Tabell 23 gir fullførte utdanninger i perioden 1. juli - 30. juni. Studenter som har fullført mer enn én utdanning i perioden er talt med for hver fullført utdanning. For studenter som fullfører siste fag i en embetseksamen registreres bare full embetseksamen. Det betyr at tallene for avlagte grunn-, mellom- og hovedfagseksamener bare omfatter studenter som i perioden ikke har oppnådd en embetseksamen av høyere eller lavere grad. Siden tabellen ikke bare omfatter grader, men også grunn- og mellomfag, vil det være normalt at samme student blir registrert med "fullført utdanning" flere ganger i løpet av sin studietid. Tallet på fullførte utdanninger kan derfor ikke uten videre nyttes som et mål på avgangen fra universitets- og høgskolesektoren i løpet av et studieår.

Tabell 24 gir antall fullførte eksamener for en del sentrale universitets- og høgskoleutdanninger.

#### 4.2. Sammenlikninger med tidligere undersøkelser

Statistikken over universiteter og høgskoler har vært utarbeidd i sin nåværende form siden 1974, og er dermed sammenliknbar for denne perioden. For universitetene har Byrået laget individualstatistikk tilbake til 1964, men klassifiseringen av de fleste kjennemerkene er endret. Tall for høgskolene er utarbeidd som summarisk statistikk sammen med fag- og yrkesskoler til og med 1970, og skilt ut som egen gruppe for 1971 - 1973. På grunn av disse endringene i statistikken er det for høgskolene problematisk å gjøre detaljerte sammenlikninger lenger tilbake enn til 1974. En grov oversikt over utviklingen tilbake til 1965 er gitt i Utdanningsstatistikk Oversikt 1. oktober 1979.

#### 4.3. Noen hovedresultater

Tallet på studenter ved universiteter og høgskoler pr. 1. oktober 1980 var 73 856, en økning på 2,5 prosent i forhold til 1979.

Studenttallet ved universitetene var uendret i forhold til året før. Ved de pedagogiske høgskolene økte studenttallet med 7,6 prosent. Tallet på studenter som holder på med førskole - eller allmennlærerutdanning var uendret fra 1979 til 1980, så økningen kommer av at det er flere som tar videreutdanning. Ved distriktshøgskolene var det en økning på 6,6 prosent. Det skoleslaget som hadde den største relative økningen i studenttallet var skoler for videreutdanning i sykepleie. Her var økningen på hele 22,7 prosent, men utgjorde bare 76 nye studentplasser.

Andelen kvinner ved universiteter og høgskoler økte fra 43,0 prosent i 1979 til 44,4 prosent i 1980. Ved universitetene var 41,0 prosent av studentene høsten 1980 kvinner, mot 40,0 prosent året før. Av nye studenter ved universitetene i 1980 var 52,0 prosent kvinner.

Antall studenter ved universiteter og høgskoler i prosent av registrert årskull har vært stabilt de seinere åra, men det er en ulik utvikling for menn og kvinner. I 1976 var 12,9 prosent av alle menn mellom 19-24 år registrert som studenter, mens tallet i 1980 var sunket til 11,8. For kvinnene derimot har det vært en økning fra 8,4 til 9,5 prosent i samme periode.

I løpet av de siste ti åra er det blitt mer vanlig å vente noen år før en begynner et universitetsstudium. I 1970 var 17,5 prosent av de nye studentene over 24 år, mens tallet i 1980 var 26,8 prosent. Andelen nye studenter over 24 år, har vist samme utvikling både for menn og kvinner, men den har hele tida vært høyest for kvinnene.

Fra 1977 til 1980 har den totale studentmassen ved universiteter og høgskoler økt med 10,7 prosent. Størst økning i studentmassen har det vært innen fagfelt undervisning, med hele 17,9 prosent, fagfeltet administrasjon, økonomi, samfunnsfag og jus økte med 12,4 prosent. For industri, håndverk, naturvitenskap og teknikk var økningen på 10,2 prosent, mens studenttallet innen fagfelt humaniora og estetikk gikk ned med 1,9 prosent.

## 1. SURVEY DESIGN

### 1.1. Statistical basis and collection of data

The statistics on students at universities and colleges are based on individual data collected by the Central Bureau of Statistics from the educational institutions. The data concerning colleges for teachers are collected from a central student register, administrated by the Council of Teacher Training. The statistics on college students are integrated in the statistical routine for upper secondary schools, being based on student lists for each class. Questionnaire "Report on started education" is given in Annex 3. Concerning universities, data are collected and statistics prepared according to a special routine. The information given by the students when paying their term fees provides the data for most universities. The remaining institutions list their students in the same way as the colleges. The Agricultural University of Norway, the University of Oslo, the University of Bergen, the Norwegian School of Economics and Business Administration, the Norwegian Institute of Technology and the University of Tromsø return semi-processed data drawn from their administrative registers.

Data for teachers are collected through governmental administrative registers. For teachers in schools not included in these registers data are collected on the questionnaire Teachers 1 October, shown as Annex 2.

### 1.2. Coverage

The statistics include educational institutions, which by the Norwegian Standard of Industrial Classification are classified as universities and other institutions of higher learning. The last mentioned institutions are in this publication referred to as colleges. The following educational institutions are classified as universities: The Agricultural University of Norway, the University of Oslo, the Free Faculty of Theology (Church of Norway), the State Veterinary College, the Oslo School of Architecture, the Norwegian College of Physical Education and Sports, the State Academy of Music, the National Academy of Liberal Arts, the University of Bergen, the Norwegian School of Economics and Business Administration, the University of Trondheim (the College of Arts and Science and the Norwegian Institute of Technology) and the University of Tromsø. The term colleges covers district colleges, colleges for teachers, colleges for engineers, schools of social services, schools for advanced nursing education, military colleges and other schools of higher learning. The figures comprise most of the students who took part in educational activities at grade 13 and over. Some students at these grades will be missing, due to the fact that they have received their instructions at schools classified as upper secondary schools. On the other hand, some students receiving education at lower grades will be included in these statistics. Figures for a given education, regardless of the type of school at which the instruction is given, will be published later in a special survey.

The statistics include all students who have taken part in an educational activity of a normal duration of minimum 300 lessons a year. For the University of Oslo, the University of Bergen, the University of Trondheim (the College of Arts and Science) and the University of Tromsø, the figures do not refer to 1 October 1980, as they do for other schools, but the statistics include all students registered during the autumn term 1980, that is all who paid the term fee in the period 1 July - 31 December 1980. A person who attended two educational activities simultaneously will be counted twice.

The statistics for finished education relate to the school year 1979 - 1980 (the period 1 July 1979 - 30 June 1980). A person who has finished more than one educational activity in the school year will be counted once for each educational activity.

The statistics on teachers include all active teachers 1 October 1980 with exception of teachers at military colleges. For universities the total scientific staff is included in the figures, and for colleges the total teaching staff.

## 2. ERRORS

In these statistics errors will occur in both number of students counted and in classification of the students. Most errors originate in the statistical basis, especially in the data based on information given by the students themselves.

At the University of Oslo, the University of Bergen, the University of Tromsø and the University of Trondheim, College of Arts and Science, the statistics cover all students who paid the term fee during the autumn term 1980. The registered number of students deviates from the real number of students, because a number of active students fail to be registered, and because the semester fee is paid by persons who are not active students. Data for estimating the size of this error are not available.

The possibility that errors will occur in variables is considerable, when data are based on information given by the students themselves, especially concerning type of education. This will be described more closely in the next section.

## 3. TERMS AND VARIABLES

### Variables - students

The statistical units - persons who take part in or finish an educational activity - have in the statistics been classified according to the following variables: Type of education, full-time or part-time education, grade, sex, age, result, type of school, municipality of school, ownership of the school and municipality of domicile.

Type of education. The educational activities are defined and classified in accordance with the Norwegian Standard Classification of Education. For universities type of education is defined as the final examination at which the student aims, regardless of the subject he or she is studying per 1 October 1980. When paying their term fees, the students are asked which final examination they are aiming at. This information given by the students themselves in most cases determines the type of education by which a student is to be classified. Owing to uncertainty some students during their time of study may change their mind concerning final goal of study. Such changes need not cause any interruption in the student's educational career, but will in the statistics appear as finishing one education and starting another. Shifts like these are especially frequent in educations built up by a lower and a higher degree.

A considerable part of the students are only stating single subjects or preliminary university examination as their final goal of study. Some of them have no intention of finishing a university degree, while others give such a statement as a result of uncertainty.

In most tables the university students are classified by final goal of study. In table 18 and 19, however, they are grouped by subject of study in the term.

In most of the tables the educational activities of the universities are classified by programme (digit 1 to 5 in the code for type of education). For colleges the educational activities are classified by programme or by field of study and programme group (2. and 3. digit in the code for type of education).

Grade. Grade is determined by the normal duration of the educational activity concerned and the duration of necessary previous education. One grade is generally equivalent to one year of full-time education. The instruction given at universities and colleges will normally take place at grades 13, 14, 15, 16, 17 and 18, where grade 13 means the first year after nine years of compulsory primary education and three years of upper secondary education. Principally, grade is determined by the student's real educational progress.

The connection between grade and level of education is as follows: Educations at the third level, first stage I comprise educations finished at grade 13 or 14. The third level, first stage II comprises educations finished at grade 15 or 16, educations finished at grade 17 or 18 are classified as third level, second stage I, while educations finished at grade 19 and 20 are classified as third level, second stage II.

Full-time or part-time education. Full-time education comprises educational activities which implies that students not, or only partly, are economically active, while part-time activities are those to which fully employed persons may attend.

Age. Age is calculated as per 31 December in the school year. In the statistics for finished education the age therefore is measured per 31 December 1978, while in the statistics for students 1 October 1979 the age is measured per 31 December 1979.

Result. The criterion may be either 'completed' or 'not completed'. A person is considered to have completed an educational activity if the institution concerned has issued a diploma or otherwise certified that he or she has satisfied the requirements laid down for the course in question. Students who fails their examination or who ceased to participate in an educational activity, are counted as 'not completed'. The publication comprises only figures for completed education.

Type of school. In classifying students by the type of school at which they were enrolled, the system adopted in the Norwegian Standard Industrial Classification has been followed. The educational level and vocational field in which the majority of the students is placed, form the basis for classification of schools in the standard.

Place of residence. The students are counted as resident in the municipality where they are registered, according to the population registers. Unmarried persons who stay in a municipality in order to get schooling are not counted as being resident in this municipality, as long as they have their real homes (by parents or other relatives) in another municipality where they usually stay outside the school terms.

#### Variables - teachers

The statistical units - teachers 1 October 1980 - have in the tables been classified according to the following variables: Full-time or part-time, occupation, type of school, age, sex and educational background.

Occupation. Occupation is classified according to the scale of wages for the general and local government.

## 4. USE OF TABLES AND SOME MAIN RESULTS

### 4.1. Use of tables

The leading principle in the publishing of these statistics has been to give the most space to tables covering students at all types of universities and colleges. In addition, some tables give figures for universities alone. The publication also contains tables with schools as the statistical unit, and some tables on teachers.

The tables 7 and 8 show the changes in the number of students, as shown from comparisons of information on each student referring to various points of time.

Tables 7 and 8 are based on the student population as per the time of the census 1 October 1980. To this population is tied information on educational activity at the census one year previously. Table 7 shows transfer between types of school, and table 8 shows changes in type of education and grade.

Tables 20-22 give figures for new students at the universities. All students not earlier registered at any of the institutions classified as universities, are defined as new students. The concept "new students" in other words defines the number of new entrants to the university sector. However, the distribution of new students by type of education does not describe the actual recruitment to each field of study. This is because many students starting an education may have been registered at a different type of university education before.

Table 23 shows examinations during the period 1 July - 30 June. Students who completed the last course of a university degree are only included among the number having taken a full university degree. Consequently the figures showing completed subsidiary, minor and major courses will not include students who during the same period completed a university degree. The table covers courses at all levels starting from undergraduate studies. For this reason, the same student may be registered several times as

having completed his/her studies in the course of a full training. The figure "completed education" therefore does not necessarily express the number of students finishing their career at a university or college in a given year.

Table 24 shows the number of graduates in some of the main university and college educations.

#### 4.2. Comparability to other surveys

The statistics on universities and colleges are prepared along the same pattern since 1974, and are comparable over this period. The Bureau has prepared individual statistics on university students since 1964, but the classification of most of the variables has changed considerably. Figures for the colleges were prepared as summary statistics together with vocational schools up to 1970, and presented in separate tables 1971 - 1973. For this reason comparisons for colleges before 1974 are difficult. A brief survey back to 1965 is given in the publication Educational Statistics Survey 1 October 1979.

#### 4.3. Some main results

The number of students at universities and colleges was 73 856 as per 1 October 1980, an increase of 2.5 per cent from 1979.

The number of students at universities was unchanged compared to the previous year. At colleges for teachers the students increased by 7.6 per cent. The figure for students in preschool and kindergarten and in general teachers' education is unchanged from 1979 to 1980, so the increase is a result of more post-graduate students. At the district colleges there was an increase of 6.6 per cent. The relatively highest increase was at schools for advanced nursing education, 22.7 per cent, but this figure covers only 76 new student places.

The share of women at universities and colleges grew from 43.0 per cent in 1979 to 44.4 per cent in 1980. At the universities 41.0 per cent of the students were women in the autumn term 1980, against 40.0 per cent the previous year. Of the new students in 1980 52.0 per cent were women.

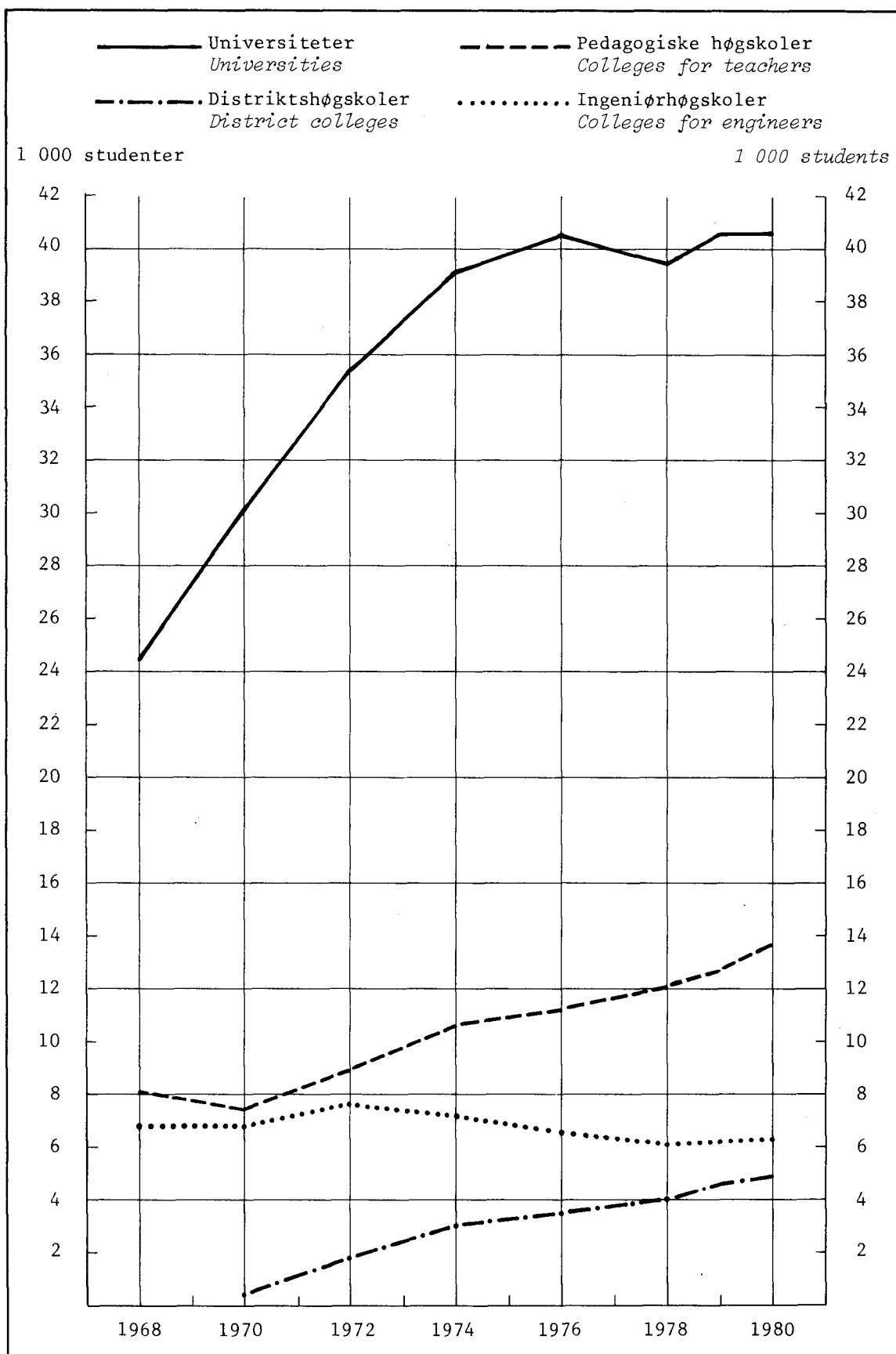
The proportion of students as percentage of the total age group has been stable over the past few years, but men and women have different development. In 1976 was 12.9 per cent of all men between 19 and 24 registered as students, while the figure had decreased to 11.8 in 1980. Women have had an increase from 8.4 to 9.5 per cent during the same period.

Over the past 10 years young people more commonly wait a few years before they start a university study. In 1970 17.5 per cent of the new students were over 24 years of age, while the figure in 1980 was 26.8 per cent. The proportion of new students over 24 has shown the same development for men and women, but has been higher for women during the whole period.

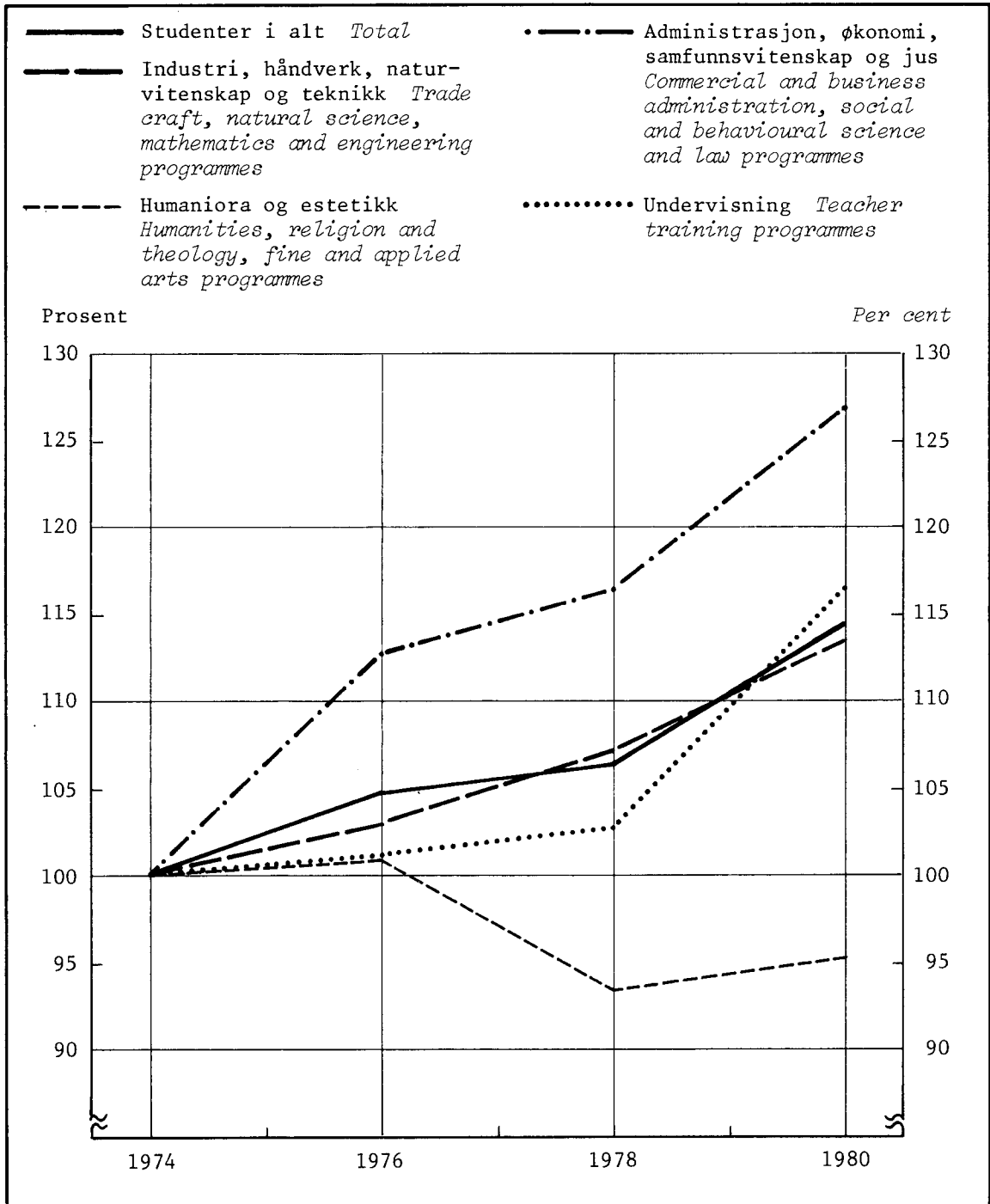
From 1977 to 1980 the total lot of students at universities and colleges has increased by 10.7 per cent. The largest increase has come within the field education, by 17.9 per cent. Commercial and business administration, economy, social and behavioural science and law increased by 12.4 per cent. In trade, craft, natural science, mathematics and engineering programmes the increase was 10.2 per cent, while the field humanities and fine and applied arts decreased by 1.9 per cent.




Figur 1. Studenter etter skoleslag. 1. oktober 1968 - 1980 *Students by type of school. 1 October 1968 - 1980*



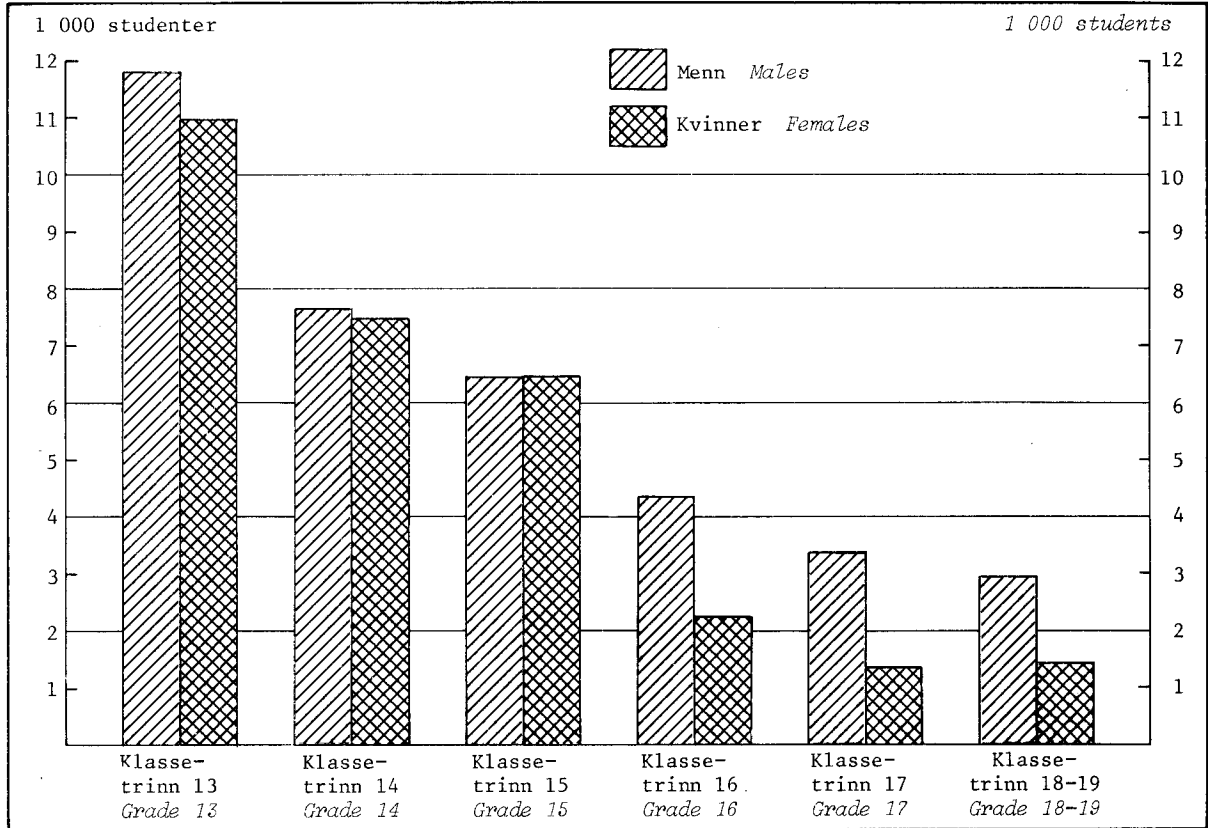
Figur 2. Studenter etter fagfelt. 1. oktober 1974 - 1980. 1974 = 100  
 Students by field of study. 1 October 1974 - 1980. 1974 = 100



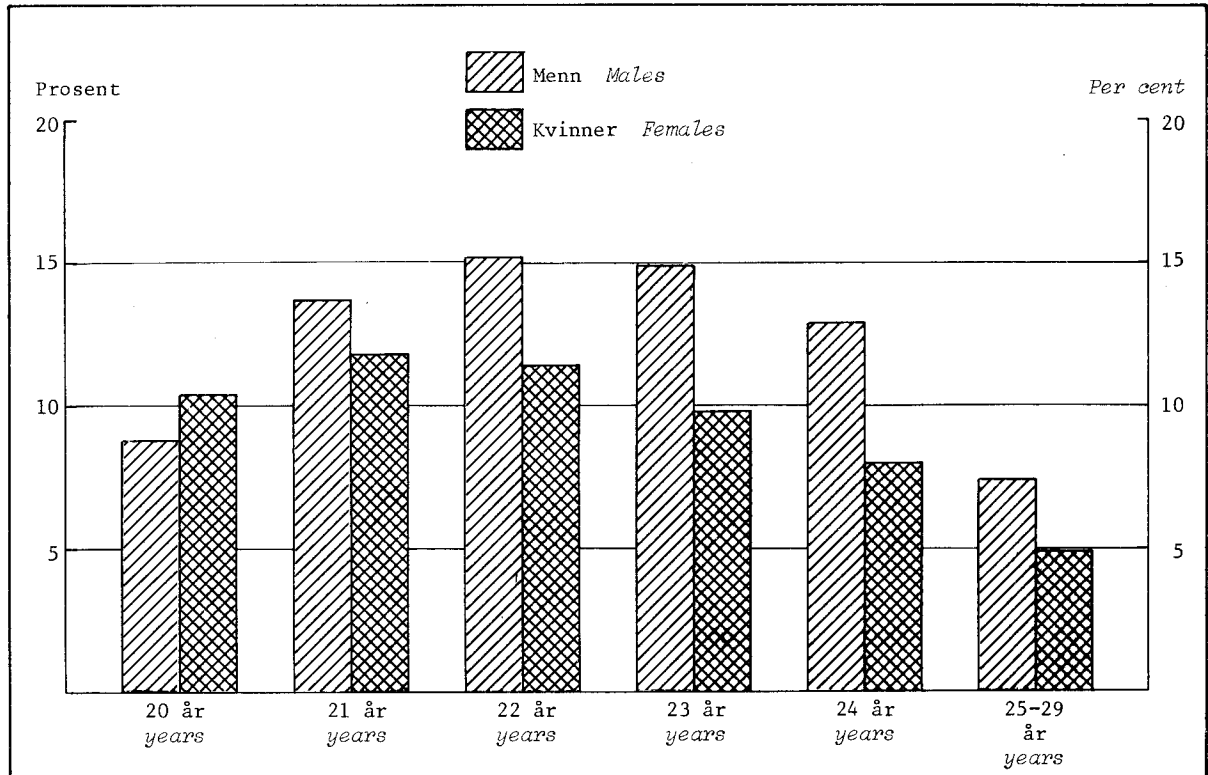
Figur 3. Studenter etter kjønn og fagfelt. 1. oktober 1980 *Students by sex and field of study.*  
1 October 1980



Figur 4. Studenter etter kjønn og klasstrinn. 1. oktober 1980 *Students by sex and grade. 1 October 1980*



Figur 5. Mannlige og kvinnelige studenter i prosent av registrerte årskull. 1. oktober 1980 *Male and female students in per cent of registered population. 1 October 1980*



Tabell 1. Studenter etter kjønn, skoleslag og lærested. 1. oktober 1978 - 1980 *Students by sex, type of school and educational institution. 1 October 1978 - 1980*

Skoleslag og lærested <i>Type of school and educational institution</i>	I alt <i>Total</i>			Menn <i>Males</i>			Kvinner <i>Females</i>		
	1978	1979	1980	1978	1979	1980	1978	1979	1980
I alt <i>Total</i> .....	68 615	72 052	73 856	40 333	41 030	41 069	28 282	31 022	32 787
Universiteter i alt <i>Universities, total</i> .....	39 538	40 643	40 620	24 402	24 376	23 978	15 136	16 267	16 642
Norges landbrukshøgskole <i>Agricultural University of Norway</i> .....	1 016	971	1 019	779	732	738	237	239	281
Universitetet i Oslo <i>University of Oslo</i> .....	18 818	19 147	18 863	10 294	10 142	9 842	8 524	9 005	9 021
Menighetsfakultetet <i>Free Faculty of Theology</i> .....	858	850	823	653	633	589	205	217	234
Norges veterinærhøgskole <i>State Veterinary College</i> ...	260	258	258	174	157	156	86	101	102
Arkitektshøgskolen i Oslo <i>Oslo School of Architecture</i>	214	215	213	140	148	141	74	67	72
Norges idrettshøgskole <i>Norwegian College of Physical Education and Sports</i> ...	360	352	338	208	197	201	152	155	137
Musikkhøgskolen <i>State Academy of Music</i> .....	241	242	260	146	139	152	95	103	108
Statens kunstakademi <i>National Academy of Liberal Arts</i>	124	127	127	69	64	64	55	63	63
Universitetet i Bergen <i>University of Bergen</i> .....	7 203	7 432	7 588	4 238	4 282	4 259	2 965	3 150	3 329
Norges Handelshøgskole <i>Norwegian School of Economics and Business Administration</i>	1 163	1 235	1 248	966	1 000	995	197	235	253
Universitetet i Trondheim <i>University of Trondheim</i> ....	7 869	8 245	8 203	5 872	5 970	5 866	1 997	2 275	2 337
Norges lærerhøgskole <i>College of Arts and Science</i>	3 178	3 403	3 263	1 654	1 639	1 525	1 524	1 764	1 738
Norges tekniske høgskole <i>Norwegian Institute of Technology</i> .....	4 552	4 708	4 802	4 119	4 240	4 248	433	468	554
Universitetet i Tromsø <i>University of Tromsø</i> .....	1 412	1 569	1 680	863	912	975	549	657	705
Høgskoler i alt <i>Schools of higher learning, total</i> .....	29 077	31 409	33 236	15 931	16 654	17 091	13 146	14 755	16 145
Distriktshøgskoler <i>District colleges</i> .....	3 971	4 597	4 902	2 545	2 918	3 060	1 426	1 679	1 842
Pedagogiske høgskoler <i>Colleges for teachers</i> .....	12 023	12 734	13 696	3 807	3 905	4 020	8 216	8 829	9 676
Ingeniørhøgskoler <i>Colleges for engineers</i> .....	6 199	6 261	6 249	5 650	5 672	5 594	549	589	655
Sosialhøgskoler <i>Schools of social services</i> .....	1 019	1 024	1 123	362	353	371	657	671	752
Skoler for videreutd. i sykepleie <i>Schools for advanced nursing education</i> ...	356	335	411	36	29	31	320	306	380
Militære høgskoler <i>Military colleges</i> .....	684	605	636	680	596	626	4	9	10
Andre høgskoler <i>Other schools of higher learning</i> .	4 825	5 853	6 219	2 851	3 181	3 389	1 974	2 672	2 830

Tabell 2. Studenter etter fagfelt/klasstrinn. Andel kvinner i prosent. 1. oktober 1977 - 1980  
*Students by field of study/grade. Percentage females. 1 October 1977 - 1980*

Fagfelt/klasstrinn <i>Field of study/ grade</i>	I alt <i>Total</i>				Prosentandel kvinner <i>Percentage females</i>			
	1977	1978	1979	1980	1977	1978	1979	1980
I alt <i>Total</i> .....	66 710	68 615	72 052	73 856	40,1	41,2	43,1	44,4
<b>FAGFELT <i>FIELD OF STUDY</i></b>								
Allment fagfelt <i>General programmes</i>	694	704	480	552	10,4	12,9	11,7	15,2
Humaniora og estetikk <i>Humanities, religion and theology, fine and applied arts programmes</i> .....	11 854	11 399	12 042	11 626	53,2	54,4	55,4	56,3
Undervisning <i>Teacher training programmes</i> .....	13 066	13 584	14 235	15 404	65,0	66,2	67,5	68,6
Administrasjon, økonomi, samfunns- vitenskap og jus <i>Commercial and business administration, social and behavioural science and law prog- rammes</i> .....	15 502	15 986	16 950	17 422	32,0	34,0	35,5	37,7
Industri, håndverk, naturvitenskap og teknikk <i>Trade, craft, natural science, mathematics and engineer- ing programmes</i> .....	16 193	16 843	17 362	17 831	15,1	15,4	16,7	18,1
Samferdsel <i>Transport and communi- cations programmes</i> .....	239	268	349	297	24,3	23,1	18,6	23,6
Helsevern <i>Medical and para-medical programmes</i> .....	4 321	4 584	4 688	4 833	44,4	47,2	50,1	51,2
Jordbruk, skogbruk og fiske <i>Agri- cultural, forestry and fishery programmes</i> .....	825	835	823	880	22,3	21,4	22,8	24,7
Tjenesteyting og forsvar <i>Service and military programmes</i> .....	575	627	571	522	5,9	5,7	10,0	1,2
Uspesifisert fagfelt <i>Unspecified field of study</i> .....	3 441	3 785	4 552	4 489	65,8	66,9	68,4	67,3
<b>KLASSETRINN <i>GRADE</i></b>								
11 og under <i>and under</i> .....	1 579	1 956	2 337	2 141	39,3	43,7	52,6	55,1
12 .....	4 718	4 448	4 559	5 000	29,8	28,2	31,0	31,2
13 .....	20 361	20 874	22 055	22 784	44,8	45,5	47,9	48,2
14 .....	13 615	14 051	15 180	15 158	44,5	47,7	48,0	49,4
15 .....	11 369	11 553	11 981	12 950	42,1	43,8	46,6	50,1
16 .....	6 606	6 671	6 706	6 626	34,9	34,8	32,8	34,1
17 .....	4 778	4 807	5 167	4 785	26,1	25,6	28,1	29,0
18 .....	3 684	3 986	3 850	4 200	31,7	33,0	33,4	34,2
19 .....	.	269	217	212	.	3,0	3,2	4,3

Tabell 3. Studenter etter kjønn og alder 1. oktober 1976 - 1980. Absolutte tall og i prosent av registrert årskull *Students by sex and age 1 October 1976 - 1980. Total numbers and in per cent of registered population*

Alder Age	Menn <i>Males</i>					Kvinner <i>Females</i>				
	1976	1977	1978	1979	1980	1976	1977	1978	1979	1980
	Absolutte tall					<i>Total numbers</i>				
I alt <i>Total</i> .....	41 778	39 993	40 333	41 030	41 069	25 817	26 717	28 282	31 022	32 787
18 år og under <i>years and under</i> .....	507	315	282	254	223	133	105	96	152	132
19 år <i>years</i> .....	2 071	1 921	1 893	1 705	1 700	1 707	1 710	1 773	1 801	1 753
20 " .....	2 964	2 810	2 792	2 831	2 757	2 775	2 752	3 005	3 263	3 090
21 " .....	4 578	4 318	4 342	4 267	4 366	3 049	3 301	3 249	3 672	3 557
22 " .....	5 202	5 063	4 932	5 000	4 794	3 006	3 044	3 192	3 273	3 449
23 " .....	5 318	4 797	4 845	4 795	4 669	2 671	2 665	2 711	2 925	2 948
24 " .....	4 542	4 378	4 232	4 270	4 126	2 097	2 258	2 277	2 382	2 473
25 " .....	3 768	3 678	3 626	3 558	3 475	1 610	1 731	1 905	1 937	2 002
26 " .....	2 969	2 874	2 938	2 967	2 911	1 228	1 301	1 462	1 672	1 734
27 " .....	2 180	2 244	2 222	2 405	2 326	1 034	1 054	1 095	1 273	1 451
28 " .....	1 667	1 523	1 690	1 801	1 816	787	814	841	945	1 141
29 " .....	1 253	1 265	1 201	1 310	1 403	695	662	715	787	874
30 år og over <i>years and over</i> .....	4 939	4 807	5 338	5 867	6 503	5 025	5 320	5 961	6 940	8 183
	Prosent <i>Per cent</i>									
19 år .....	6,6	6,1	5,9	5,5	5,4	5,7	5,7	5,9	6,0	5,9
20 " .....	9,3	8,9	8,8	8,9	8,8	9,1	9,1	10,0	10,8	10,4
21 " .....	14,5	13,6	13,8	13,5	13,7	10,2	10,8	10,8	12,2	11,8
22 " .....	16,8	16,0	15,5	15,9	15,2	10,1	10,1	10,4	10,9	11,4
23 " .....	16,5	15,5	15,3	15,0	14,9	8,9	8,9	9,0	9,5	9,8
24 " .....	14,6	14,0	13,6	13,5	12,9	7,1	7,5	7,6	7,9	8,0
25 " .....	12,4	11,8	11,6	11,5	10,9	5,7	5,9	6,3	6,5	6,6
26 " .....	9,6	9,4	9,4	9,4	9,4	4,2	4,6	4,9	5,6	5,8
27 " .....	6,9	7,2	7,3	7,7	7,4	3,5	3,6	3,9	4,3	4,8
28 " .....	5,1	4,8	5,4	5,9	5,8	2,6	2,8	2,9	3,3	3,9
29 " .....	3,8	3,9	3,8	4,2	4,6	2,2	2,2	2,4	2,7	3,1

Tabell 4. Studenter i alt og studenter 19-24 år i prosent av registrert årskull, etter kjønn.  
 Bostedsfylke. 1. oktober 1976 - 1980 *Students, total and students 19-24 years in per cent  
 of registered population, by sex. County of residence. 1 October 1976 - 1980*

Bostedsfylke <i>County of residence</i>	I alt <i>Total</i>					Studenter 19-24 år i prosent av registrert årskull <i>Students 19-24 years in per cent of registered population</i>				
	1976	1977	1978	1979	1980	1976	1977	1978	1979	1980
MENN OG KVINNER <i>MALES AND FEMALES</i> .....	67 595	66 710	68 615	72 052	73 856	10,8	10,5	10,6	10,8	10,7
Østfold .....	2 745	2 637	2 748	2 862	2 879	9,2	8,8	10,9	9,2	9,2
Akershus .....	7 944	7 952	8 256	8 621	8 842	13,9	13,9	14,1	14,5	14,2
Oslo .....	13 244	12 829	12 829	13 174	13 432	14,2	13,8	13,6	13,7	13,6
Hedmark .....	2 027	2 004	2 098	2 269	2 305	9,1	8,7	8,9	9,3	9,1
Oppland .....	2 223	2 053	2 070	2 269	2 345	9,5	9,0	9,0	9,3	9,2
Buskerud .....	2 695	2 662	2 817	2 888	2 915	9,3	9,4	9,6	9,8	9,8
Vestfold .....	2 530	2 560	2 591	2 705	2 842	10,6	10,1	9,9	10,2	10,1
Telemark .....	2 125	2 330	2 250	2 205	2 159	10,6	10,7	10,0	10,0	9,4
Aust-Agder .....	913	924	931	1 056	1 105	8,3	8,5	8,3	9,1	8,6
Vest-Agder .....	1 813	1 900	2 095	2 262	2 323	10,5	10,5	11,5	11,9	11,3
Rogaland .....	4 089	4 070	4 140	4 367	4 723	10,1	9,6	9,6	9,9	9,8
Hordaland .....	7 595	7 489	7 603	8 024	8 061	12,0	13,1	12,0	12,1	12,1
Sogn og Fjordane .....	1 497	1 441	1 487	1 556	1 702	10,8	10,5	10,4	10,5	10,3
Møre og Romsdal .....	3 334	3 394	3 452	3 537	3 530	10,0	10,0	9,9	10,2	9,8
Sør-Trøndelag .....	4 612	4 437	4 674	5 128	5 120	11,4	10,9	10,9	11,8	11,6
Nord-Trøndelag .....	1 533	1 467	1 482	1 526	1 517	9,2	8,8	8,5	8,9	8,4
Nordland .....	3 019	2 917	3 036	3 254	3 568	8,1	7,7	7,8	8,1	8,0
Troms .....	1 898	1 832	2 011	2 194	2 347	7,1	6,4	6,9	7,3	7,4
Finmark .....	807	786	897	1 018	1 083	5,4	4,8	5,5	6,2	5,6
Utlandet <i>Foreign</i> <i>countries</i> .....	926	1 009	1 140	1 114	1 044	..	..	..	..	..
Uoppgitt <i>Unknown</i> .....	26	17	8	23	14	..	..	..	..	..
MENN <i>MALES</i> .....	41 778	39 993	40 333	41 030	41 069	12,9	12,4	12,2	12,1	11,8
Østfold .....	1 710	1 631	1 655	1 691	1 642	10,9	10,4	10,4	10,3	9,9
Akershus .....	4 546	4 412	4 488	4 580	4 593	16,7	16,5	16,1	15,7	15,4
Oslo .....	7 324	6 926	6 772	6 691	6 674	17,4	16,8	16,0	15,2	15,3
Hedmark .....	1 347	1 225	1 242	1 252	1 244	11,3	9,9	9,9	9,5	9,2
Oppland .....	1 444	1 272	1 282	1 311	1 361	11,8	10,4	10,3	10,1	10,0
Buskerud .....	1 659	1 638	1 679	1 648	1 646	11,2	11,1	10,8	11,1	11,0
Vestfold .....	1 615	1 616	1 563	1 639	1 672	12,9	12,3	11,6	11,8	11,7
Telemark .....	1 376	1 473	1 411	1 336	1 262	12,8	12,8	11,9	11,9	10,8
Aust-Agder .....	631	600	596	651	656	10,7	10,4	10,8	10,8	10,2
Vest-Agder .....	1 156	1 199	1 320	1 392	1 371	12,5	12,5	13,9	14,4	13,4
Rogaland .....	2 673	2 570	2 566	2 648	2 819	12,8	11,8	11,4	11,7	11,6
Hordaland .....	4 769	4 584	4 533	4 611	4 531	14,2	14,0	13,7	14,1	13,3
Sogn og Fjordane .....	990	952	945	979	1 028	12,9	12,6	11,7	11,8	11,2



Tabell 4 (forts.). Studenter i alt og studenter 19-24 år i prosent av registrert årskull, etter kjønn. Bostedsfylke. 1. oktober 1976 - 1980 *Students, total and students 19-24 years in per cent of registered population, by sex. County of residence. 1 October 1976 - 1980*

Bostedsfylke	I alt					Studenter 19-24 år i prosent av registrert årskull				
	1976	1977	1978	1979	1980	1976	1977	1978	1979	1980
MENN (forts.) MALES (cont.)										
Møre og Romsdal .....	2 243	2 211	2 220	2 290	2 182	12,1	11,7	11,5	12,0	11,1
Sør-Trøndelag .....	2 856	2 574	2 769	2 898	2 804	13,7	12,3	12,3	12,7	12,3
Nord-Trøndelag .....	1 017	951	951	958	916	11,2	10,0	9,7	10,0	9,4
Nordland .....	2 104	1 947	1 937	2 010	2 126	10,0	9,1	9,1	9,1	8,9
Troms .....	1 254	1 123	1 196	1 234	1 313	8,8	7,4	7,9	8,0	8,0
Finmark .....	518	500	558	577	599	6,5	5,7	6,4	6,5	6,0
Utlandet .....	529	580	645	623	623	..	..	..	..	..
Uoppgitt .....	17	9	5	11	7	..	..	..	..	..
KVINNER FEMALES .....										
Østfold .....	25 817	26 717	28 282	31 022	32 787	8,4	8,7	8,9	9,5	9,5
Akershus .....	3 398	3 540	3 768	4 041	4 249	11,2	11,7	12,3	13,1	13,0
Oslo .....	5 920	5 903	6 057	6 483	6 758	11,5	11,4	11,6	12,3	12,2
Hedmark .....	680	779	856	1 017	1 061	6,6	7,3	7,8	9,0	9,0
Oppland .....	779	781	788	958	984	7,1	7,5	7,6	8,6	8,3
Buskerud .....	1 036	1 024	1 138	1 240	1 269	7,4	7,7	7,9	8,5	8,6
Vestfold .....	915	944	1 028	1 066	1 170	8,0	8,1	8,0	8,4	8,4
Telemark .....	749	857	839	869	897	8,3	8,6	8,0	7,9	7,9
Aust-Agder .....	282	324	335	405	449	5,9	6,7	6,5	7,4	7,0
Vest-Agder .....	657	701	775	870	952	8,4	8,7	8,9	9,4	9,0
Rogaland .....	1 416	1 500	1 574	1 719	1 904	7,3	7,6	7,6	8,1	8,0
Hordaland .....	2 826	2 905	3 070	3 413	3 530	9,6	10,0	10,1	10,1	10,9
Sogn og Fjordane .....	507	489	542	577	674	8,4	8,4	8,8	8,9	9,3
Møre og Romsdal .....	1 091	1 183	1 232	1 247	1 348	7,7	8,1	7,1	8,2	8,3
Sør-Trøndelag .....	1 756	1 863	1 905	2 230	2 316	9,1	9,4	9,5	11,0	10,9
Nord-Trøndelag .....	516	516	531	568	601	7,0	7,3	8,1	7,3	7,1
Nordland .....	915	970	1 099	1 244	1 442	5,8	6,0	6,4	7,0	7,0
Troms .....	644	709	815	960	1 034	5,1	5,2	5,7	6,6	6,8
Finmark .....	289	286	339	441	484	4,3	3,7	4,4	5,8	5,1
Utlandet .....	397	429	495	491	421	..	..	..	..	..
Uoppgitt .....	9	8	3	12	7	..	..	..	..	..

Tabell 5. Studenter etter skoleslag og bostedsfylke. 1. oktober 1980 *Students by type of school and county of residence. 1 October 1980*

Bostedsfylke <i>County of residence</i>	I alt <i>Total</i>	Skoleslag <i>Type of school</i>							
		Univer- siteter <i>Univer- sities</i>	Dis- trikts- høg- skoler <i>Dis- trict colleges</i>	Peda- gogiske høg- skoler <i>Colle- ges for teac- hers</i>	Ingeniør- høg- skoler <i>Colleges for en- gineers</i>	Sosial- høg- skoler <i>Schools of social services</i>	Skoler for videre- utdan- ning i syke- pleie <i>Schools for ad- vanced nursing educa- tion</i>	Mili- tære høg- skoler <i>Mili- tary col- leges</i>	Andre høg- skoler <i>Other schools of higher learn- ing</i>
I alt <i>Total</i> .....	73 856	40 620	4 902	13 696	6 249	1 123	411	636	6 219
Østfold .....	2 879	1 379	229	623	374	33	15	26	200
Akershus .....	8 842	5 339	247	1 209	538	146	66	81	1 216
Oslo .....	13 432	8 698	207	1 438	544	352	128	137	1 928
Hedmark .....	2 305	1 123	156	584	190	25	11	16	200
Oppland .....	2 345	1 135	270	431	253	30	10	23	193
Buskerud .....	2 915	1 457	186	524	357	45	17	37	292
Vestfold .....	2 842	1 342	183	703	369	19	10	24	192
Telemark .....	2 159	1 024	272	486	226	19	11	3	118
Aust-Agder .....	1 105	526	110	260	128	7	4	5	65
Vest-Agder .....	2 323	1 002	415	577	185	13	5	11	115
Rogaland .....	4 723	2 092	873	923	414	123	7	6	285
Hordaland .....	8 061	4 842	339	1 456	753	94	44	140	393
Sogn og Fjordane ..	1 702	813	215	456	147	6	2	3	60
Møre og Romsdal ...	3 530	1 702	468	729	386	30	10	10	195
Sør-Trøndelag .....	5 120	3 304	66	753	472	126	27	65	307
Nord-Trøndelag ....	1 517	831	70	364	127	12	9	10	94
Nordland .....	3 568	1 411	365	1 134	459	14	11	20	154
Troms .....	2 347	1 191	142	629	197	13	16	15	144
Finnmark .....	1 083	430	75	404	122	13	7	1	31
Utlandet <i>Foreign countries</i> .....	1 044	979	10	10	8	3	1	3	30
Uoppgitt <i>Unknown</i> .	14	-	4	3	-	-	-	-	7

Tabell 6. Studenter etter klasstrinn, kjønn og utdanningens art (fagfelt). 1. oktober 1980  
 Students by grade, sex and type of education (field of study). 1 October 1980

Kjønn og utdanningens art <i>Sex and type of education</i>	I alt <i>Total</i>	11 og under and under	Klasstrinn <i>Grade</i>							
			12	13	14	15	16	17	18-19	
MENN OG KVINNER <i>MALES AND FEMALES</i>	73 856	2 141	5 000	22 784	15 158	12 950	6 626	4 785	4 412	
Allment fagfelt <i>General programmes</i>	552	385	167	-	-	-	-	-	-	
Humaniora og estetikk <i>Humanities, religion and theology, fine and applied arts programmes</i> .....	11 626	313	115	2 804	3 196	1 412	1 391	827	1 568	
Undervisning <i>Teacher training programmes</i> .....	15 404	884	855	3 453	2 481	6 418	1 013	170	130	
Administrasjon, økonomi, samfunns- vitenskap og jus <i>Commercial and business administration, social and behavioural science and law programmes</i> .....	17 422	-	995	5 116	4 888	2 604	1 472	1 486	861	
Industri, håndverk, naturvitenskap og teknikk <i>Trade, craft, natural science, mathematics and engineering programmes</i> .....	17 831	500	2 626	5 938	2 702	1 640	1 780	1 479	1 166	
Samferdsel <i>Transport and communi- cations programmes</i> .....	297	-	-	155	133	9	-	-	-	
Helsevern <i>Medical and para- medical programmes</i> .....	4 833	59	221	865	1 301	583	517	626	661	
Jordbruk, skogbruk og fiske <i>Agricultural, forestry and fishery programmes</i> .....	880	-	21	122	202	186	200	149	-	
Tjenesteyting og forsvar <i>Service and military programmes</i> .....	522	-	-	39	162	38	210	48	25	
Uspesifisert fagfelt <i>Unspecified field of study</i> .....	4 489	-	-	4 292	93	60	43	-	1	
MENN .....	41 069	962	3 442	11 800	7 666	6 462	4 366	3 396	2 975	
Allment fagfelt .....	468	336	132	-	-	-	-	-	-	
Humaniora og estetikk .....	5 076	88	43	1 137	1 201	619	647	436	905	
Undervisning .....	4 839	80	78	1 049	766	2 137	546	105	78	
Administrasjon, økonomi, samfunns- vitenskap og jus .....	10 846	-	760	2 974	2 833	1 792	959	1 010	518	
Industri, håndverk, naturvitenskap og teknikk .....	14 606	458	2 346	4 647	2 019	1 371	1 510	1 273	982	
Samferdsel .....	227	-	-	118	101	8	-	-	-	
Helsevern .....	2 359	-	62	370	399	341	311	409	467	
Jordbruk, skogbruk og fiske .....	662	-	21	83	147	132	164	115	-	
Tjenesteyting og forsvar .....	516	-	-	39	160	38	207	48	24	
Uspesifisert fagfelt .....	1 470	-	-	1 383	40	24	22	-	1	
KVINNER .....	32 787	1 179	1 558	10 984	7 492	6 488	2 260	1 389	1 437	
Allment fagfelt .....	84	49	35	-	-	-	-	-	-	
Humaniora og estetikk .....	6 550	225	72	1 667	1 995	793	744	391	663	
Undervisning .....	10 565	804	777	2 404	1 715	4 281	467	65	52	
Administrasjon, økonomi, samfunns- vitenskap og jus .....	6 576	-	235	2 142	2 055	812	513	476	343	
Industri, håndverk, naturvitenskap og teknikk .....	3 225	42	280	1 291	683	269	270	206	184	
Samferdsel .....	70	-	-	37	32	1	-	-	-	
Helsevern .....	2 474	59	159	495	902	242	206	217	194	
Jordbruk, skogbruk og fiske .....	218	-	-	39	55	54	36	34	-	
Tjenesteyting og forsvar .....	6	-	-	-	2	-	3	-	1	
Uspesifisert fagfelt .....	3 019	-	-	2 909	53	36	21	-	-	

Tabell 7. Studenter i ulike skoleslag 1. oktober 1980, etter skoleslag 1. oktober 1979<sup>1)</sup> *Students by type of school 1 October 1980, by type of school 1 October 1979<sup>1)</sup>*

Skoleslag 1. oktober 1979 <i>Type of school 1 October 1979</i>	Skoleslag 1. oktober 1980 <i>Type of school 1 October 1980</i>								
	I alt <i>Total</i>	Univer- siteter <i>Univer- sities</i>	Dis- trikts- høg- skoler <i>Dis- trict col- leges</i>	Peda- gogiske høg- skoler <i>Col- leges for teac- hers</i>	Inge- niør- høg- skoler <i>Colle- ges for engi- neers</i>	Sosial- høg- skoler <i>Schools of so- cial ser- vices</i>	Skoler for vi- dereut- danning i syke- pleie <i>Schools for ad- vanced nursing edu- cation</i>	Mili- tære høg- skoler <i>Mili- tary col- leges</i>	Andre høg- skoler <i>Other schools of higher learn- ing</i>
<b>MENN OG KVINNER</b> <i>MALES AND FEMALES</i> .....	73 856	40 620	4 902	13 696	6 249	1 123	411	636	6 219
Universiteter og høg- skoler <i>Universities and colleges</i> .....	46 601	28 760	2 442	7 502	3 126	729	61	341	3 640
Universiteter <i>Universities</i> .....	28 892	27 495	226	690	87	78	6	13	297
Distriktshøgskoler <i>District colleges</i> ....	2 668	380	2 064	150	11	9	2	-	52
Pedagogiske høgskoler <i>Colleges for teachers</i>	7 204	429	114	6 631	4	3	-	2	21
Ingeniørhøgskoler <i>Colleges for engineers</i>	3 277	212	23	7	3 017	-	-	1	17
Sosialhøgskoler <i>Schools of social services</i> ...	683	32	4	5	-	638	-	-	4
Skoler for videreut- danning i sykepleie <i>Schools for advanced nursing education</i> ....	57	5	-	-	-	-	52	-	-
Militære høgskoler <i>Military colleges</i> ....	350	20	-	-	3	-	-	322	5
Andre høgskoler <i>Other schools of higher learning</i> .....	3 470	187	11	19	4	1	1	3	3 244
Videregående skoler <i>Upper secondary schools</i>	6 497	3 454	688	618	1 038	37	3	78	581
Ikke i utdanning <i>Not in education</i> .....	20 758	8 406	1 772	5 576	2 085	357	347	217	1 998
<b>MENN</b> .....	41 069	23 978	3 060	4 020	5 594	371	31	626	3 389
Universiteter og høg- skoler .....	26 895	17 941	1 590	2 067	2 782	237	8	336	1 934
Universiteter .....	17 842	17 265	105	238	57	27	-	12	138
Distriktshøgskoler ...	1 702	190	1 391	65	10	7	-	-	39
Pedagogiske høgskoler	2 002	177	65	1 746	2	2	-	1	9
Ingeniørhøgskoler ....	2 932	181	20	6	2 707	-	-	1	17
Sosialhøgskoler .....	220	11	3	4	-	201	-	-	1
Skoler for videreut- danning i sykepleie ..	8	-	-	-	-	-	8	-	-
Militære høgskoler ...	346	20	-	-	2	-	-	319	5
Andre høgskoler .....	1 843	97	6	8	4	-	-	3	1 725
Videregående skoler ....	3 138	1 408	366	105	893	12	1	74	279
Ikke i utdanning .....	11 036	4 629	1 104	1 848	1 919	122	22	216	1 176
<b>KVINNER</b> .....	32 787	16 642	1 842	9 676	655	752	380	10	2 830
Universiteter og høg- skoler .....	19 706	10 819	852	5 435	344	492	53	5	1 706
Universiteter .....	11 050	10 230	121	452	30	51	6	1	159
Distriktshøgskoler ...	966	190	673	85	1	2	2	-	13
Pedagogiske høgskoler	5 202	252	49	4 885	2	1	-	1	12
Ingeniørhøgskoler ....	345	31	3	1	310	-	-	-	-
Sosialhøgskoler .....	463	21	1	1	-	437	-	-	3
Skoler for videreut- danning i sykepleie ..	49	5	-	-	-	-	44	-	-
Militære høgskoler ...	4	-	-	-	1	-	-	3	-
Andre høgskoler .....	1 627	90	5	11	-	1	1	-	1 519
Videregående skoler ....	3 359	2 046	322	513	145	25	2	4	302
Ikke i utdanning .....	9 722	3 777	668	3 728	166	235	325	1	822

1) Forklaring av tabellen er gitt i tekstdelen, side 11.

1) *Explanation of the table is given in the text, page 15.*

Tabell 8. Studenter 1. oktober 1980 (skoleslag og utdanningens art) etter utdanning 1. oktober 1979<sup>1)</sup> *Students 1 October 1980 (type of school and type of education) by type of education 1 October 1979<sup>1)</sup>*

Skoleslag og utdanningens art 1. oktober 1980 <i>Type of school and type of education 1 October 1980</i>	I alt <i>Total</i>	Studenter i samme utdanning 1. oktober 1979 <i>Students in the same education 1 October 1979</i>		Studenter i annen utdanning 1. oktober 1979 <i>Students in a different education 1 October 1979</i>			Studenter ikke i utdanning 1. oktober 1979 <i>Students not in education 1 October 1979</i>		
		I alt	Lavere klasse-trinn <i>Lower grade</i>	Samme klasse-trinn <i>Same grade</i>	I alt	Lavere klasse-trinn <i>Lower grade</i>		Samme klasse-trinn <i>Same grade</i>	Høyere klasse-trinn <i>Higher grade</i>
I alt <i>Total</i> .....	73 856	35 187	24 934	10 253	17 911	10 263	4 999	2 649	20 758
<b>UNIVERSITETER</b>									
<i>UNIVERSITIES</i> .....	40 620	21 831	13 892	7 939	10 383	6 358	2 770	1 255	8 406
<b>Humaniora og estetikk</b> <i>Humanities, religion and theology, fine and applied arts programmes</i>									
Enkeltfag .....	9 028	4 669	2 255	2 414	2 574	1 369	891	314	1 785
Cand.mag.-utdanning ..	1 805	476	72	404	721	265	228	228	608
Cand.philol.-utdanning ..	2 422	1 219	519	700	801	478	281	42	402
Mag.art.-utdanning ...	2 999	1 942	1 021	921	732	468	243	21	325
Norsk for utenlandske studenter .....	404	275	118	157	80	59	18	3	49
Cand.theol.-utdanning	329	50	-	50	31	2	23	6	248
Praktisk-teologisk seminar .....	604	483	347	136	74	50	13	11	47
Kateketseminar .....	94	1	-	1	81	11	70	-	12
Musikkhøgskolen - hovedstudier .....	6	-	-	-	3	1	2	-	3
Musikkhøgskolen - fordypningsstudier ...	223	131	120	11	38	26	9	3	54
Statens kunstakademi, bildende kunst .....	15	10	9	1	2	2	-	-	3
Undervisning <i>Teacher training programmes</i> ....	127	82	49	33	11	7	4	-	34
Enkeltfag .....	1 452	360	83	277	550	214	175	161	542
Cand.paed.-utdanning	249	47	13	34	123	53	46	24	79
Mag.art.-utdanning ...	95	61	35	26	16	15	1	-	18
Adjunktutdanning .....	3	2	-	2	1	1	-	-	-
Lektorutdanning .....	344	99	1	98	113	66	46	1	132
Pedagogisk seminar ...	19	4	1	3	12	7	5	-	3
Musikkhøgskolen - skolemusikk .....	369	4	-	4	170	26	33	111	195
Idrettsfag .....	22	1	-	1	15	12	2	1	6
Idrettskandidat .....	148	31	16	15	55	15	22	18	62
Sykepleierlærer-utdanning .....	92	50	4	46	21	11	9	1	21
Nautikkutdanning, NTH	44	22	-	22	8	2	4	2	14
Handelslærerutdanning	7	6	-	6	1	1	-	-	-
Nordisk Husholdshøgskole, ernæringslinjen	5	4	-	4	1	1	-	-	-
Administrasjon, økonomi, samfunnsvitenskap og jus <i>Business administration, social and behavioural science and law programmes</i> .....	55	29	13	16	14	4	7	3	12
Enkeltfag .....	10 736	6 243	3 403	2 840	2 525	1 425	790	310	1 968
Cand.mag.-utdanning ..	1 492	293	77	216	674	285	227	162	525
Cand.polit.-utdanning ..	1 020	367	197	170	442	271	145	26	211
Mag.art.-utdanning ...	1 661	1 011	556	455	456	285	152	19	194
Siviløkonomutdanning .	166	93	46	47	53	37	15	1	20
Høyere avdeling ved NHH .....	1 091	808	711	97	129	61	46	22	154
Høyere revisorutdanning	45	21	1	20	17	17	-	-	7
	107	7	-	7	42	15	10	17	58

1) Forklaring av tabellen er gitt i tekstdelen, side 11.

1) *Explanation of the table is given in the text, page 15.*

Tabell 8 (forts.). Studenter 1. oktober 1980 (skoleslag og utdanningens art) etter utdanning 1. oktober 1979<sup>1)</sup> *Students 1 October 1980 (type of school and type of education) by type of education 1 October 1979<sup>1)</sup>*

Skoleslag og utdanningens art 1. oktober 1980	Studenter i samme utdanning 1. oktober 1979				Studenter i annen utdanning 1. oktober 1979				Studenter ikke i utdanning 1. oktober 1979	
	I alt	Lavere		Samme		I alt	Lavere			Høyere
		I alt	klasse-	klasse-	klasse-		klasse-	klasse-		
<b>UNIVERSITETER (forts.)</b>										
<i>UNIVERSITIES (cont.)</i>										
Administrasjon, økonomi, samfunnsvitenskap og jus (forts.) <i>Business administration, social and behavioural science and law programmes (cont.)</i>										
Examens oecon.-utdanning	31	5	-	5	20	7	11	2	6	
Cand.oecon.-utdanning ..	302	224	109	115	49	36	8	5	29	
Cand.psychol.-utdanning	1 008	682	426	256	182	126	48	8	144	
Cand.sociol.-utdanning .	212	120	53	67	63	35	24	4	29	
Cand.socion.-utdanning .	10	4	3	1	3	3	-	-	3	
Cand.jur.-utdanning ....	3 591	2 608	1 224	1 384	395	247	104	44	588	
Naturvitenskap og teknikk <i>Natural science, mathematics, and engineering programmes</i>										
Enkeltfag .....	571	84	17	67	256	120	77	59	231	
Cand.mag.-utdanning ....	1 070	377	184	193	425	225	158	42	268	
Cand.real./cand.scient.-utdanning .....	3 657	2 543	1 471	1 072	664	405	211	48	450	
Mag.scient.-utdanning ..	5	1	1	-	3	2	-	1	1	
Dr.scient.-utdanning ...	35	3	1	2	18	9	9	-	14	
Forsikringsteknisk eksamen .....	5	2	1	1	3	3	-	-	-	
Aktuarutdanning .....	33	18	7	11	12	10	2	-	3	
Sivilingeniørutdanning .	4 173	3 191	2 949	242	479	419	51	9	503	
Dr.ing.-studiet .....	279	213	52	161	14	14	-	-	32	
Arkitektutdanning .....	509	404	349	55	48	27	12	9	57	
Naturforvaltningskandidatutdanning .....	86	59	59	-	11	8	2	1	16	
Næringsmiddelkandidatutdanning .....	73	56	56	-	10	10	-	-	7	
Jordskiftekanidatutdanning .....	95	59	59	-	21	21	-	-	15	
Helsevern <i>Medical and para-medical programmes</i>										
Enkeltfag .....	36	-	-	-	12	9	3	-	24	
Sykepleievitenskap, ett-årig studium .....	11	-	-	-	7	-	6	1	4	
Cand.med.-utdanning ....	2 339	1 916	1 619	297	250	171	38	41	173	
Tilleggsutdanning for utenlandsmedisinere ....	67	-	-	-	1	1	-	-	66	
Cand.odont.-utdanning ..	594	463	418	45	86	72	12	2	45	
Cand.pharm.-utdanning ..	198	156	145	11	27	22	1	4	15	
Cand.med.vet.-utdanning	250	196	192	4	26	18	6	2	28	
Tilleggsutdanning for utenlandsveterinærer ...	8	-	-	-	-	-	-	-	8	
Jordbruk, skogbruk og fiske <i>Agricultural, forestry and fishery programmes</i>										
Sivilagronomutdanning ..	555	380	376	4	75	66	9	-	100	
Hagearkitektutdanning ..	76	52	52	-	13	13	-	-	11	
Forstkandidatutdanning .	109	75	74	1	16	11	2	3	18	
Fiskerifag .....	81	59	47	12	1	-	-	1	21	
Uspesifisert fagfelt <i>Unspecified field of study</i>										
Forberedende prøver ....	3 672	177	-	177	1 853	1 465	197	191	1 642	
Enkeltfag .....	599	17	-	17	291	179	69	43	291	
Cand.mag.-utdanning ....	75	11	2	9	42	15	20	7	22	

1) Se note 1, side 29.

1) See note 1, page 29.

Tabell 8 (forts.). Studenter 1. oktober 1980 (skoleslag og utdanningens art) etter utdanning 1. oktober 1979<sup>1)</sup> *Students 1 October 1980 (type of school and type of education) by type of education 1 October 1979<sup>1)</sup>*

Skoleslag og utdanningens art 1. oktober 1980	I alt	Studenter i samme utdanning 1. oktober 1979			Studenter i annen utdanning 1. oktober 1979			Studenter ikke i utdanning 1. oktober 1979	
		I alt	Lavere	Samme	I alt	Lavere	Samme		Høyere
			klasse- trinn	klasse- trinn		klasse- trinn	klasse- trinn		
<b>UNIVERSITETER (forts.)</b>									
Uspesifisert fagfelt (forts.) <i>Unspecified field of study (cont.)</i>									
Interfakultær cand. mag.-utdanning .....	78	19	6	13	40	21	13	6	19
Magistergrad .....	65	28	14	14	30	14	16	-	7
<b>DISTRIKTSHØGSKOLER</b>									
<i>DISTRICT COLLEGES</i> .....	4 902	1 696	1 232	464	1 434	825	391	218	1 772
Humaniora og estetikk ..	1 010	204	137	67	428	218	120	90	378
Undervisning .....	219	-	-	-	94	54	28	12	125
Administrasjon, økonomi, samfunnsvitenskap og jus	2 336	934	671	263	576	313	186	77	826
Naturvitenskap og teknikk .....	1 011	420	298	122	285	205	46	34	306
Samferdsel <i>Transport and communication programmes</i> .....	267	116	105	11	40	29	9	2	111
Jordbruk, skogbruk og fiske .....	59	22	21	1	11	6	2	3	26
<b>PEDAGOGISKE HØGSKOLER</b>									
<i>COLLEGES FOR TEACHERS</i> ..	13 696	5 520	5 219	301	2 600	1 004	926	670	5 576
Humaniora og estetikk ..	163	4	-	4	85	37	34	14	74
Undervisning .....	13 438	5 456	5 159	297	2 501	963	891	647	5 481
Helsevern .....	95	60	60	-	14	4	1	9	21
<b>INGENIØRHØGSKOLER</b>									
<i>COLLEGES FOR ENGINEERS</i> .	6 249	2 207	2 007	200	1 957	1 306	486	165	2 085
Allment fagfelt <i>General programmes</i> .....	385	33	-	33	106	46	28	32	246
Administrasjon, økonomi, samfunnsvitenskap og jus	83	1	-	1	36	35	-	1	46
Industri, håndverk, na- turvitenskap og teknikk <i>Trade, craft, natural science, mathematics and engineering programmes</i> .	5 781	2 173	2 007	166	1 815	1 225	458	132	1 793
<b>SOSIALHØGSKOLER</b> <i>SCHOOLS OF SOCIAL SERVICES</i> .....									
Administrasjon, økonomi, samfunnsvitenskap og jus	1 123	639	365	274	127	32	62	33	357
Administrasjon, økonomi, samfunnsvitenskap og jus	1 123	639	365	274	127	32	62	33	357

1) Se note 1, side 29.

1) See note 1, page 29.

Tabell 8 (forts.). Studenter 1. oktober 1980 (skoleslag og utdanningens art) etter utdanning 1. oktober 1979<sup>1)</sup> *Students 1 October 1980 (type of school and type of education) by type of education 1 October 1979<sup>1)</sup>*

Skoleslag og utdanningens art 1. oktober 1980	I alt	Studenter i samme utdanning 1. oktober 1979			Studenter i annen utdanning 1. oktober 1979			Studenter ikke i utdanning 1. oktober 1979	
		I alt	Lavere	Samme	I alt	Lavere	Samme		Høyere
			klasse- trinn	klasse- trinn		klasse- trinn	klasse- trinn		
<b>SKOLER FOR VIDEREUTDANNING I SYKEPLEIE</b> <i>SCHOOLS FOR ADVANCED NURSING EDUCATION</i>									
EDUCATION .....	411	50	-	50	14	9	5	-	347
Undervisning .....	23	-	-	-	4	3	1	-	19
Helsevern .....	388	50	-	50	10	6	4	-	328
<b>MILITÆRE HØGSKOLER</b> <i>MILITARY COLLEGES</i>									
MILITARY COLLEGES .....	636	321	219	102	98	66	11	21	217
Undervisning .....	19	-	-	-	13	8	5	-	6
Naturvitenskap og teknikk	95	70	44	26	19	-	-	19	6
Tjenesteyting og forsvar	522	251	175	76	66	58	6	2	205
<b>ANDRE HØGSKOLER</b> <i>OTHER SCHOOLS OF HIGHER LEARNING</i>									
OTHER SCHOOLS OF HIGHER LEARNING .....	6 219	2 923	2 000	923	1 298	663	348	287	1 998
Humaniora og estetikk ...	167	-	-	-	85	4	64	17	82
Undervisning .....	1 425	679	538	141	489	335	85	69	257
Administrasjon, økonomi, samfunnsvitenskap og jus	253	100	82	18	86	58	23	5	67
Naturvitenskap og teknikk	3 144	1 454	934	520	445	218	111	116	1 245
Samferdsel .....	353	168	142	26	41	17	21	3	144
Helsevern .....	30	23	23	-	3	-	1	2	4
Tjenesteyting og forsvar	847	499	281	218	149	31	43	75	199

1) Se note 1, side 29.

1) See note 1, page 29.



Tabell 9. Studenter etter klassetrinn og utdanningens art (enkeltutdanning). 1. oktober 1980  
*Students by grade and type of education (programme). 1 October 1980*

Utdanningens art <i>Type of education</i>	I alt <i>Total</i>	Klassetrinn <i>Grade</i>							
		11 og under and under	12	13	14	15	16	17	18-19
I alt <i>Total</i> .....	73 856	2 141	5 000	22 784	15 158	12 950	6 626	4 785	4 412
ALLMENT FAGFELT <i>GENERAL PROGRAMMES</i>	552	385	167	-	-	-	-	-	-
Ingeniørutdanning, grunnkurs .....	385	385	-	-	-	-	-	-	-
Bedriftsøkonomisk institutt, forkurs	167	-	167	-	-	-	-	-	-
HUMANIORA OG ESTETIKK <i>HUMANITIES, RELIGION AND THEOLOGY, FINE AND APPLIED ARTS PROGRAMMES</i> .....	11 626	313	115	2 804	3 196	1 412	1 391	827	1 568
Grunn- og mellomfagsutdanning .....	2 539	-	-	1 139	1 400	-	-	-	-
Cand.mag.-utdanning .....	2 422	-	-	357	737	719	609	-	-
Cand.philol.-utdanning .....	2 999	-	-	185	305	359	457	630	1 063
Mag.art.-utdanning .....	404	-	-	13	22	30	51	107	181
Lokalhistorie, halvårig studium ....	14	-	-	-	14	-	-	-	-
Samtidshistorie, ettårig studium ...	79	-	-	79	-	-	-	-	-
Bibliotekutdanning .....	342	-	-	117	225	-	-	-	-
Norsk for utenlandske studenter ....	329	-	-	329	-	-	-	-	-
Norsk språk og litteratur, toårig studium .....	78	-	-	67	11	-	-	-	-
Tolk- og oversetterutdanning .....	72	-	-	18	25	29	-	-	-
Tysk fagspråk, toårig studium .....	9	-	-	9	-	-	-	-	-
Teologisk seminar for utdanning av pastorer og misjonærer .....	41	4	9	10	18	-	-	-	-
Bibelseminar .....	19	-	-	-	19	-	-	-	-
Toårig studium i kristendomskunnskap og menighetsarbeid .....	59	-	-	18	41	-	-	-	-
Diakonutdanning, 2. avd. ....	43	-	-	-	43	-	-	-	-
Det norske Misjonsselskaps Misjons- skole .....	27	-	-	15	11	1	-	-	-
Cand.theol.-utdanning .....	672	-	-	76	81	91	119	84	221
Praktisk-teologisk seminar .....	94	-	-	-	-	-	-	-	94
Kateketseminar .....	6	-	-	-	-	-	6	-	-
Bibelkurs .....	29	29	-	-	-	-	-	-	-
Ballettskolen, danserlinje .....	9	9	-	-	-	-	-	-	-
Ballettkoreografutdanning .....	4	-	-	3	1	-	-	-	-
Musikkhøgskolen, kandidatstudier ...	223	-	-	64	51	59	49	-	-
Musikkhøgskolen, fordypningsstudier	15	-	-	-	-	-	-	6	9
Musikerutdanning .....	269	-	-	55	90	77	43	-	-
Studentfagkurs, musikk .....	5	-	-	5	-	-	-	-	-
Kirkemusikk .....	55	-	-	25	14	11	5	-	-
Utdanning av bildende kunstnere ....	241	64	19	57	28	21	52	-	-
Håndverks- og kunstindustriskole ...	400	207	87	95	-	11	-	-	-
Ett- og toårig studium i kultur- arbeid .....	72	-	-	39	33	-	-	-	-
Toårig studium i estetiske fag .....	56	-	-	29	27	-	-	-	-

Tabell 9 (forts.). Studenter etter klasstrinn og utdanningens art (enkeltutdanning). 1. oktober 1980  
*Students by grade and type of education (programme). 1 October 1980*

Utdanningens art	I alt	Klasstrinn								
		11 og under	12	13	14	15	16	17	18-19	
<i>UNDERVISNING TEACHER TRAINING PROGRAMMES</i> .....	15 404	884	855	3 453	2 481	6 418	1 013	170	130	
Grunn- og mellomfagsutdanning .....	454	-	-	134	320	-	-	-	-	
Cand.paed.-studiet .....	95	-	-	2	14	12	13	24	30	
Mag.art.-utdanning .....	3	-	-	-	-	1	1	1	-	
Adjunktutdanning .....	365	-	-	-	-	320	45	-	-	
Lektorutdanning .....	176	-	-	-	-	-	-	77	99	
Pedagogisk seminar .....	683	-	-	-	-	-	683	-	-	
Pedagogisk seminar for yrkeslærere ..	314	-	-	314	-	-	-	-	-	
Fagdidaktikk og metodikk, delfag ....	8	-	-	8	-	-	-	-	-	
Toårig førskolelærerutdanning .....	233	-	-	233	-	-	-	-	-	
Treårig førskolelærerutdanning .....	2 221	854	825	542	-	-	-	-	-	
Lærerutdanning, fireårig linje .....	108	30	30	26	22	-	-	-	-	
Lærerutdanning, treårig linje .....	4 631	-	-	1 634	1 556	1 441	-	-	-	
Videreutdanning for klasselærere ....	3 856	-	-	-	-	3 856	-	-	-	
Spesialpedagogikk, 2. avd. ....	171	-	-	-	-	-	171	-	-	
Faglærerutdanning i musikk .....	156	-	-	54	42	60	-	-	-	
Videreutdanning i skolemusikk .....	76	-	-	-	-	-	76	-	-	
Annen musikk- og sanglærerutdanning .	21	-	-	-	-	6	15	-	-	
Pedagogisk tilleggsutdanning for musikere .....	4	-	-	-	-	-	4	-	-	
Ballettpedagogutdanning .....	18	-	-	7	11	-	-	-	-	
Treårig formingslærerutdanning .....	329	-	-	118	103	108	-	-	-	
Grunnleggende faglærerutdanning i tegning .....	16	-	-	-	16	-	-	-	-	
Grunnleggende faglærerutdanning i kjole- og draktsøm .....	11	-	-	-	11	-	-	-	-	
Idrettsfag .....	197	-	-	112	85	-	-	-	-	
Idrettskandidatstudiet .....	92	-	-	13	12	5	2	59	1	
Treårig faglærerutdanning i handels- og kontorlag .....	280	-	-	122	118	40	-	-	-	
Høyere avdeling ved NHH handelslærerstudiet .....	5	-	-	-	-	-	-	5	-	
Treårig faglærerutdanning i naturfag med matematikk .....	21	-	-	21	-	-	-	-	-	
Sykepleierlærerutdanning .....	67	-	-	-	67	-	-	-	-	
Treårig faglærerutdanning i husstell	272	-	-	92	82	98	-	-	-	
Videreutdanning for lærere i yrkeslag	459	-	-	-	-	459	-	-	-	
Nordisk Husholdshøgskole, ernæringslinje .....	55	-	-	21	22	12	-	-	-	
Nautikkutdanning, NTH .....	7	-	-	-	-	-	3	4	-	
<i>ADMINISTRASJON, ØKONOMI, SAMFUNNS- VITENSKAP OG JUS BUSINESS ADMINISTRATION, SOCIAL AND BEHAVIOURAL SCIENCE AND LAW PROGRAMMES</i> .....	17 422	-	995	5 116	4 888	2 604	1 472	1 486	861	
Grunn- og mellomfagsutdanning .....	1 492	-	-	864	628	-	-	-	-	
Cand.mag.-utdanning .....	1 020	-	-	194	305	293	228	-	-	
Cand.polit.-utdanning .....	1 661	-	-	134	212	228	272	315	500	
Mag.art.-utdanning .....	166	-	-	4	8	15	20	45	74	
Bedriftsøkonomisk eksamen, toårig deltidsstudium .....	995	-	995	-	-	-	-	-	-	

Tabell 9 (forts.). Studenter etter klassetrinn og utdanningens art (enkeltutdanning). 1. oktober 1980  
*Students by grade and type of education (programme). 1 October 1980*

Utdanningens art	I alt	Klassetrinn							
		11 og under	12	13	14	15	16	17	18-19
ADMINISTRASJON, ØKONOMI, SAMFUNNS- VITENSKAP OG JUS (forts.) BUSINESS ADMINISTRATION, SOCIAL AND BEHAVIOURAL SCIENCE AND LAW PROGRAMMES (cont.)									
Bedriftsøkonomisk institutt, studie- kurs .....	101	-	-	101	-	-	-	-	-
Bedriftsøkonomisk institutt, diplom- studium .....	728	-	-	248	236	244	-	-	-
Handelsakademiet .....	601	-	-	228	202	171	-	-	-
Toårig økonomisk-administrativt studium .....	1 350	-	-	641	709	-	-	-	-
Videreutdanning i økonomi for ingeniører .....	83	-	-	-	83	-	-	-	-
Ettårig studium for ledere av mindre bedrifter .....	45	-	-	45	-	-	-	-	-
Den høyere forvaltningsopplæring ....	25	-	-	-	-	25	-	-	-
Siviløkonomeksamen .....	1 091	-	-	247	242	284	318	-	-
Høyere avdeling ved NHH .....	45	-	-	-	-	-	-	42	3
Grunnleggende revisorkurs .....	270	-	-	-	270	-	-	-	-
Registrert revisoreksamen, 2½-årig studium .....	51	-	-	12	18	21	-	-	-
Høyere revisoreksamen .....	107	-	-	-	-	107	-	-	-
Skatterevisorutdanning .....	45	-	-	22	-	23	-	-	-
Friundervisningens sekretærskole ....	39	-	-	39	-	-	-	-	-
Rasjonaliseringsdirektoratet, opplæ- ring i administrativ utvikling og effektivisering .....	22	-	-	-	-	22	-	-	-
Landbruksøkonomi, toårig studium ....	17	-	-	12	5	-	-	-	-
Helse- og sosialadministrasjon .....	102	-	-	-	102	-	-	-	-
Videreutdanningskurs for trygde- funksjonærer .....	69	-	-	69	-	-	-	-	-
Opplæring av saksbehandlere til ligningsetaten .....	119	-	-	60	59	-	-	-	-
Utenriksdepartementets aspirantkurs .	14	-	-	-	-	-	-	14	-
Toårig studium i offentlig admini- strasjon .....	124	-	-	13	111	-	-	-	-
Administrativ linje for diakoner ....	11	-	-	-	-	11	-	-	-
Examen oecon.-utdanning .....	31	-	-	3	24	4	-	-	-
Cand.oecon.-utdanning .....	302	-	-	27	111	24	34	106	-
Cand.psychol.-utdanning .....	1 008	-	-	102	270	104	145	169	218
Plan- og tiltaksarbeid, toårig videreutdanning .....	44	-	-	-	-	32	12	-	-
Cand.sociol.-utdanning .....	212	-	-	18	27	42	31	28	66
Sosionomutdanning .....	797	-	-	266	531	-	-	-	-
Barnevernsutdanning .....	256	-	-	145	111	-	-	-	-
Norges kommunal- og sosialhøgskole, kommunallinje, grunnstudium .....	96	-	-	51	45	-	-	-	-
Norges kommunal- og sosialhøgskole, kommunallinje, 3. års studium .....	47	-	-	-	-	47	-	-	-
Cand.socion.-utdanning .....	10	-	-	-	-	4	1	5	-
Toårig studium i sosialpedagogikk ...	32	-	-	32	-	-	-	-	-
Norsk Journalistkskole, toårig studium	80	-	-	41	39	-	-	-	-

Tabell 9 (forts.). Studenter etter klasstrinn og utdanningens art (enkeltutdanning). 1. oktober 1980  
*Students by grade and type of education (programme). 1 October 1980*

Utdanningens art	I alt	Klasstrinn							
		11 og under	12	13	14	15	16	17	18-19
<b>ADMINISTRASJON, ØKONOMI, SAMFUNNS- VITENSKAP OG JUS (forts.)</b>									
Toårig studium i media- og kommunika- sjonsfag .....	79	-	-	40	39	-	-	-	-
Cand.jur.-utdanning .....	3 591	-	-	1 165	350	903	411	762	-
Ett- og toårig studium i samfunnsfag ..	367	-	-	238	129	-	-	-	-
Ettårig studium i statsvitenskap/ offentlig administrasjon .....	26	-	-	26	-	-	-	-	-
Kommunal planlegging og administrasjon, toårig studium .....	40	-	-	22	18	-	-	-	-
Bokbransjefag, toårig studium .....	11	-	-	7	4	-	-	-	-
<b>INDUSTRI, HÅNDVERK, NATURVITENSKAP OG TEKNIKK TRADE, CRAFT, NATURAL SCIENCE, MATHEMATICS AND ENGINEERING PROGRAMMES</b>									
17 831	500	2 626	5 938	2 702	1 640	1 780	1 479	1 166	
Grunn- og mellomfagsutdanning .....	753	-	-	415	338	-	-	-	-
Cand.mag.-utdanning .....	1 070	-	-	565	264	123	118	-	-
Cand.real./cand.scient.-utdanning .....	3 657	-	-	1 001	349	297	638	521	851
Mag.scient.-utdanning .....	5	-	-	1	1	-	1	1	1
Dr.scient.-utdanning .....	35	-	-	-	-	-	-	-	35
Forsikringsteknisk eksamen .....	5	-	-	2	-	3	-	-	-
Aktuarutdanning .....	33	-	-	7	5	2	14	5	-
Toårig studium i analytisk kjemi .....	38	-	-	22	16	-	-	-	-
Ingeniørutdanning .....	5 837	500	2 626	2 492	81	138	-	-	-
Videreutdanning for ingeniører .....	323	-	-	-	312	11	-	-	-
Sivilingeniørutdanning .....	4 173	-	-	819	822	889	869	774	-
Dr.ingeniør-studiet .....	279	-	-	-	-	-	-	-	279
Arkitektutdanning .....	509	-	-	96	90	112	85	126	-
Toårig studium i databehandling og systemarbeid .....	291	-	-	175	116	-	-	-	-
Programingeniørutdanning .....	57	-	-	21	36	-	-	-	-
Boresjefutdanning .....	11	-	-	11	-	-	-	-	-
Fysiokjemikerutdanning .....	342	-	-	164	166	12	-	-	-
Naturforvaltningskandidatutdanning ....	86	-	-	15	18	13	21	19	-
Naturvern fag, ett- og toårig studium ..	159	-	-	99	51	9	-	-	-
Næringsmiddelkandidatutdanning .....	73	-	-	14	12	13	15	19	-
Jordskifte kandidatutdanning .....	95	-	-	19	25	18	19	14	-
<b>SAMFERDSEL TRANSPORT AND COMMUNICATION PROGRAMMES</b>									
297	-	-	155	133	9	-	-	-	
Toårig skipsfartsstudium .....	84	-	-	58	26	-	-	-	-
Toårig flygelederutdanning .....	30	-	-	7	23	-	-	-	-
Toårig reiselivsstudium .....	101	-	-	52	49	-	-	-	-
Ett- og toårig transportfagstudium ....	82	-	-	38	35	9	-	-	-
<b>HELSEVERN MEDICAL AND PARA-MEDICAL PROGRAMMES</b>									
4 833	59	221	865	1 301	583	517	626	661	
Grunnfagsutdanning .....	36	-	-	31	5	-	-	-	-
Cand.med.-utdanning .....	2 339	-	-	364	321	373	342	392	547
Tilleggseksamen for utenlandsmedisinere	67	-	-	-	-	-	-	-	67
Jordmorutdanning .....	69	-	-	-	69	-	-	-	-
Spesialscole i psykiatrisk sykepleie ..	151	-	-	-	151	-	-	-	-

Tabell 9 (forts.). Studenter etter klasstrinn og utdanningens art (enkeltutdanning). 1. oktober 1980  
*Students by grade and type of education (programme). 1 October 1980*

Utdanningens art	I alt	Klasstrinn							
		11 og under	12	13	14	15	16	17	18-19
<i>HELSEVERN (forts.) MEDICAL AND PARAMEDICAL PROGRAMMES (cont.)</i>									
Helsesøsterutdanning .....	113	-	-	-	113	-	-	-	-
Norges Sykepleierhøyskole, administrasjonslinje .....	55	-	-	-	55	-	-	-	-
Sykepleievitenskap, ettårig studium ...	11	-	-	11	-	-	-	-	-
Cand.odont.-utdanning .....	594	-	-	108	126	124	105	131	-
Tannpleierutdanning, toårig kurs .....	87	-	-	41	46	-	-	-	-
Reseptarutdanning .....	108	-	-	33	75	-	-	-	-
Cand.pharm.-utdanning .....	198	-	-	27	40	42	31	58	-
Fysioterapeututdanning .....	409	-	-	151	258	-	-	-	-
Ergoterapeututdanning .....	175	59	60	56	-	-	-	-	-
Ergoterapi, hovedfag .....	2	-	-	-	-	-	-	2	-
Cand.med.vet.-utdanning .....	250	-	-	43	42	44	39	43	39
Tilleggsutdanning for utenlandsveterinærer .....	8	-	-	-	-	-	-	-	8
Homøopatutdanning .....	161	-	161	-	-	-	-	-	-
<i>JORDBRUK, SKOGBRUK OG FISKE AGRICULTURAL, FORESTRY AND FISHERY PROGRAMMES</i>									
Sivilagronomutdanning .....	555	-	-	51	131	128	130	115	-
Hagearkitektutdanning .....	76	-	-	10	19	17	18	12	-
Forstkandidatutdanning .....	109	-	-	18	24	25	20	22	-
2½-årig fiskeriøkonomisk studium .....	43	-	21	11	11	-	-	-	-
Fireårig studium i fiskerifag .....	81	-	-	16	17	16	32	-	-
Årsstudium i fangstøkologi .....	8	-	-	8	-	-	-	-	-
Årsstudium i fiskeforedling .....	8	-	-	8	-	-	-	-	-
<i>TJENESTEYTING OG FORSVAR SERVICE AND MILITARY PROGRAMMES</i>									
Befalsutdanning for tropps-, stabs- og forvaltningstjeneste .....	58	-	-	39	19	-	-	-	-
Krigsskoleutdanning .....	391	-	-	-	143	38	210	-	-
Stabsoffiserutdanning .....	48	-	-	-	-	-	-	48	-
Militær høyskoleutdanning .....	25	-	-	-	-	-	-	-	25
<i>USPESIFISERT FAGFELT UNSPECIFIED FIELD OF STUDY</i>									
Forberedende prøver .....	4 489	-	-	4 292	93	60	43	-	1
Grunn- og mellomfag .....	3 672	-	-	3 672	-	-	-	-	-
Cand.mag.-utdanning .....	599	-	-	574	25	-	-	-	-
Interfakultær cand.mag.-utdanning .....	75	-	-	27	35	10	3	-	-
Mag.art.-utdanning .....	78	-	-	6	20	30	22	-	-
Mag.art.-utdanning .....	65	-	-	13	13	20	18	-	1

Tabell 10. Studenter etter kjønn, klassetrinn, skoleslag og utdanningens art (enkeltutdanning).  
1. oktober 1980 *Students by sex, grade, type of school and type of education (programme).*  
1 October 1980

Skoleslag og utdanningens art <i>Type of school and type of education</i>	Menn <i>Males</i>						Kvinner <i>Females</i>				
	I alt <i>Total</i>	I alt <i>Total</i>	Klas- se- trinn 12 og under <i>Grade and under</i>	Klas- se- trinn 13-14 <i>Grade</i>	Klas- se- trinn 15-16	Klas- se- trinn 17-19	I alt	Klas- se- trinn 12 og under	Klas- se- trinn 13-14	Klas- se- trinn 15-16	Klas- se- trinn 17-19
I alt <i>Total</i> .....	73 856	41 069	4 404	19 466	10 828	6 371	32 787	2 737	18 476	8 748	2 826
UNIVERSITETER <i>UNIVERSITIES</i> .....	40 620	23 978	-	10 293	7 553	6 132	16 642	-	9 731	4 160	2 751
Humaniora og estetikk <i>Humanities, religion and theology, fine and applied arts pro- grammes</i> .....	9 028	4 078	-	1 623	1 179	1 276	4 950	-	2 456	1 443	1 051
Enkeltfag .....	1 805	652	-	652	-	-	1 153	-	1 153	-	-
Cand.mag.-utdanning	2 422	786	-	339	447	-	1 636	-	755	881	-
Cand.philol.-utdanning .....	2 999	1 488	-	227	417	844	1 511	-	263	399	849
Mag.art.-utdanning .	404	201	-	16	43	142	203	-	19	38	146
Norsk for uten- landske studenter ..	329	175	-	175	-	-	154	-	154	-	-
Cand.theol.-utdan- ning .....	604	485	-	118	170	197	119	-	39	40	40
Praktisk-teologisk seminar .....	94	83	-	-	-	83	11	-	-	-	11
Kateketseminar .....	6	2	-	-	2	-	4	-	-	4	-
Musikkhøgskolen, kandidatstudier ....	223	132	-	69	63	-	91	-	46	45	-
Musikkhøgskolen, for- dypningsstudier ....	15	10	-	-	-	10	5	-	-	-	5
Statens kunstakademi, bildende kunst .....	127	64	-	27	37	-	63	-	27	36	-
Undervisning <i>Teacher training programmes</i> ..	1 452	662	-	173	399	90	790	-	352	385	53
Enkeltfag .....	249	61	-	61	-	-	188	-	188	-	-
Cand.paed.-utdanning	95	50	-	6	14	30	45	-	10	11	24
Mag.art.-utdanning .	3	-	-	-	-	-	3	-	-	2	1
Adjunktutdanning ...	344	125	-	-	125	-	219	-	-	219	-
Lektorutdanning ....	19	8	-	-	-	8	11	-	-	-	11
Pedagogisk seminar .	369	239	-	-	239	-	130	-	-	130	-
Skolemusikklinje ...	18	7	-	-	7	-	11	-	-	11	-
Pedagogisk tilleggs- utdanning for musi- kere .....	4	3	-	-	3	-	1	-	-	1	-
Idrettsfag .....	148	76	-	76	-	-	72	-	72	-	-
Idrettskandidat- studiet .....	92	68	-	18	7	43	24	-	7	-	17
Høyere avdeling NHH, handelslærerstudiet	5	5	-	-	-	5	-	-	-	-	-
Nordisk Husholdshøg- skole, ernærings- linjen .....	55	6	-	5	1	-	49	-	38	11	-
Sykepleierlærerut- danning .....	44	7	-	7	-	-	37	-	37	-	-
Nautikkutdanning, NTH .....	7	7	-	-	3	4	-	-	-	-	-

Tabell 10 (forts.). Studenter etter kjønn, klassetrinn, skoleslag og utdanningens art (enkeltutdanning). 1. oktober 1980 *Students by sex, grade, type of school and type of education (programme). 1 October 1980*

Skoleslag og utdanningens art	I alt	Menn				Kvinner					
		I alt	Klas- se- trinn 12 og under	Klas- se- trinn 13-14	Klas- se- trinn 15-16	Klas- se- trinn 17-19	I alt	Klas- se- trinn 12 og under	Klas- se- trinn 13-14	Klas- se- trinn 15-16	Klas- se- trinn 17-19
<b>UNIVERSITETER (forts.)</b>											
<i>UNIVERSITIES (cont.)</i>											
Administrasjon, økonomi, samfunnsvitenskap og jus <i>Business administration, social and behavioural science and law programmes</i> .....											
	10 736	6 503	-	2 735	2 249	1 519	4 233	-	2 200	1 219	814
Enkeltfag .....	1 492	660	-	660	-	-	832	-	832	-	-
Cand.mag.-utdanning ..	1 020	525	-	265	260	-	495	-	234	261	-
Cand.polit.-utdanning	1 661	1 044	-	225	331	488	617	-	121	169	327
Mag.art.-utdanning ...	166	117	-	8	25	84	49	-	4	10	35
Siviløkonomutdanning .	1 091	863	-	378	485	-	228	-	111	117	-
Høyere avdeling av NHH	45	39	-	-	-	39	6	-	-	-	6
Høyere revisorutdanning	107	88	-	-	88	-	19	-	-	19	-
Examen oecon.-utdanning	31	24	-	20	4	-	7	-	7	-	-
Cand.oecon.-utdanning	302	256	-	119	44	93	46	-	19	14	13
Cand.psychol.-utdanning	1 008	507	-	164	115	228	501	-	208	134	159
Cand.sociol.-utdanning	212	95	-	19	29	47	117	-	26	44	47
Cand.socion.-utdanning	10	2	-	-	1	1	8	-	-	4	4
Cand.jur.-utdanning ..	3 591	2 283	-	877	867	539	1 308	-	638	447	223
Naturvitenskap og teknikk <i>Natural science, mathematics and engineering programmes</i> .....											
	10 591	8 512	-	3 525	2 732	2 255	2 079	-	1 171	518	390
Enkeltfag .....	571	340	-	340	-	-	231	-	231	-	-
Cand.mag.-utdanning ..	1 070	689	-	536	153	-	381	-	293	88	-
Cand.real./cand.scient.- utdanning .....	3 657	2 890	-	1 027	753	1 110	767	-	323	182	262
Mag.scient.-utdanning	5	4	-	2	-	2	1	-	-	1	-
Dr.scient.-utdanning .	35	32	-	-	-	32	3	-	-	-	3
Forsikringsteknisk eksamen .....	5	4	-	1	3	-	1	-	1	-	-
Aktuarutdanning .....	33	26	-	9	13	4	7	-	3	3	1
Sivilingeniørutdanning	4 173	3 746	-	1 423	1 611	712	427	-	218	147	62
linje for alm.maskin- og driftsteknikk ...	711	686	-	258	307	121	25	-	16	6	3
linje for skips- og skipsmaskinbygging .	333	321	-	149	115	57	12	-	7	4	1
linje for elektro- nikk .....	859	832	-	286	372	174	27	-	11	15	1
linje for kjemi- teknikk .....	566	347	-	145	141	61	219	-	109	74	36
linje for bygnings- fag .....	959	899	-	285	432	182	60	-	30	22	8
gruvelinje .....	273	246	-	112	95	39	27	-	13	8	6
linje for teknisk geologi .....	1	1	-	-	-	1	-	-	-	-	-
metallurgisk linje .	107	91	-	46	34	11	16	-	12	1	3
linje for teknisk fysikk .....	364	323	-	142	115	66	41	-	20	17	4

Tabell 10 (forts.). Studenter etter kjønn, klassetrinn, skoleslag og utdanningens art (enkeltutdanning). 1. oktober 1980 *Students by sex, grade, type of school and type of education (programme). 1 October 1980*

Skoleslag og utdanningens art	I alt	Menn				Kvinner					
		I alt	Klas-se-trinn 12 og under	Klas-se-trinn 13-14	Klas-se-trinn 15-16	Klas-se-trinn 17-19	I alt	Klas-se-trinn 12 og under	Klas-se-trinn 13-14	Klas-se-trinn 15-16	Klas-se-trinn 17-19
<b>UNIVERSITETER (forts.).</b>											
Dr.ing.-utdanning ....	279	264	-	-	-	264	15	-	-	-	15
Arkitektutdanning ....	509	331	-	117	123	91	178	-	69	74	35
Naturforvaltningskandidatutdanning ....	86	64	-	25	26	13	22	-	8	8	6
Næringsmiddelkandidat	73	37	-	8	16	13	36	-	18	12	6
Jordskiftekkandidatutdanning .....	95	85	-	37	34	14	10	-	7	3	-
Helsevern <i>Medical and para-medical programmes</i>	3 503	2 145	-	617	652	876	1 358	-	501	448	409
Enkeltfag .....	36	13	-	13	-	-	23	-	23	-	-
Sykepleievitenskap ettårig studium .....	11	2	-	2	-	-	9	-	9	-	-
Cand.med.-utdanning ..	2 339	1 524	-	408	447	669	815	-	277	268	270
Tilleggseksamen for utenlandsmedisinere ..	67	55	-	-	-	55	12	-	-	-	12
Cand.odont.-utdanning	594	324	-	119	129	76	270	-	115	100	55
Cand.pharm.-utdanning	198	71	-	24	24	23	127	-	43	49	35
Cand.med.vet.-utdanning	250	152	-	51	52	49	98	-	34	31	33
Tilleggseksamen for utenlandsveterinærer .	8	4	-	-	-	4	4	-	-	-	4
Jordbruk, skogbruk og fiske <i>Agricultural, forestry and fishery programmes</i> .....	821	608	-	197	296	115	213	-	89	90	34
Sivilagronomutdanning	555	395	-	116	189	90	160	-	66	69	25
Hagearkitektutdanning	76	32	-	9	18	5	44	-	20	17	7
Forstkandidatutdanning	109	103	-	41	42	20	6	-	1	3	2
Fireårig studium i fiskerifag .....	81	78	-	31	47	-	3	-	2	1	-
Uspesifisert fagfelt <i>Unspecified field of study</i> .....	4 489	1 470	-	1 423	46	1	3 019	-	2 962	57	-
Forberedende prøver ...	3 672	1 179	-	1 179	-	-	2 493	-	2 493	-	-
Enkeltfag .....	599	185	-	185	-	-	414	-	414	-	-
Cand.mag.-utdanning ...	75	40	-	35	5	-	35	-	27	8	-
Interfaktultær cand. mag.-utdanning .....	78	33	-	11	22	-	45	-	15	30	-
Magistergrad .....	65	33	-	13	19	1	32	-	13	19	-
<b>DISTRIKTHØGSKOLER</b>											
<i>DISTRICT COLLEGES</i> .....	4 902	3 060	21	2 784	255	-	1 842	-	1 740	102	-
Humaniora og estetikk ...	1 010	418	-	411	7	-	592	-	570	22	-
Historie, grunnfag ....	178	106	-	106	-	-	72	-	72	-	-
Lokal historie, halvårig studium .....	14	8	-	8	-	-	6	-	6	-	-
Samtidshistorie, ettårig studium .....	79	49	-	49	-	-	30	-	30	-	-
Norsk (nordisk), grunnfag .....	195	71	-	71	-	-	124	-	124	-	-
Engelsk, grunnfag .....	129	45	-	45	-	-	84	-	84	-	-



Tabell 10 (forts.). Studenter etter kjønn, klassetrinn, skoleslag og utdanningens art (enkeltutdanning). 1. oktober 1980 *Students by sex, grade, type of school and type of education (programme). 1 October 1980*

Skoleslag og utdanningens art	Menn				Kvinner						
	I alt	I alt	Klas- se- trinn 12 og under	Klas- se- trinn 13-14	Klas- se- trinn 15-16	Klas- se- trinn 17-19	I alt	Klas- se- trinn 12 og under	Klas- se- trinn 13-14	Klas- se- trinn 15-16	Klas- se- trinn 17-19
<b>DISTRIKTHØGSKOLER (forts.)</b> <i>DISTRICT COLLEGES (cont.)</i>											
Norsk språk og litteratur, toårig studium ...	78	34	-	34	-	-	44	-	44	-	-
Engelsk, mellomfag ....	13	4	-	4	-	-	9	-	9	-	-
Tysk, grunnfag .....	31	4	-	4	-	-	27	-	27	-	-
Tysk fagspråk, toårig studium .....	9	5	-	5	-	-	4	-	4	-	-
Fransk, grunnfag .....	22	4	-	4	-	-	18	-	18	-	-
Finsk, grunnfag .....	3	2	-	2	-	-	1	-	1	-	-
Tolk- og oversetterutdanning .....	72	14	-	7	7	-	58	-	36	22	-
Toårig studium i kristendoms-kunnskap og meningsarbeid .....	59	24	-	24	-	-	35	-	35	-	-
Toårig studium i estetiske fag .....	56	12	-	12	-	-	44	-	44	-	-
Ettårig studium i kulturarbeid og kunstformidling .....	7	2	-	2	-	-	5	-	5	-	-
Toårig studium i kulturarbeid .....	65	34	-	34	-	-	31	-	31	-	-
Undervisning .....	219	102	-	44	58	-	117	-	63	54	-
Spesialpedagogikk, 1. avd. ....	96	47	-	-	47	-	49	-	-	49	-
Spesialpedagogikk, 2. avd. ....	9	5	-	-	5	-	4	-	-	4	-
Pedagogikk, grunnfag ..	62	18	-	18	-	-	44	-	44	-	-
Pedagogikk, mellomfag .	7	5	-	5	-	-	2	-	2	-	-
Ettårig studium i idrettsfag .....	30	15	-	15	-	-	15	-	15	-	-
Annen videreutdanning for lærere .....	7	6	-	-	6	-	1	-	-	1	-
Fagdidaktikk og metodikk, delfag .....	8	6	-	6	-	-	2	-	2	-	-
Administrasjon, økonomi, samfunnsvitenskap og jus	2 336	1 531	-	1 482	49	-	805	-	789	16	-
Toårig økonomisk-administrativt studium ...	1 144	833	-	833	-	-	311	-	311	-	-
Grunnleggende revisorkurs .....	112	87	-	87	-	-	25	-	25	-	-
Registrert revisor-eksamen, 2 1/2-årig studium .....	51	40	-	25	15	-	11	-	5	6	-
Ettårig studium for ledere av mindre bedrifter .....	45	33	-	33	-	-	12	-	12	-	-
Landbruksøkonomi, toårig studium .....	17	15	-	15	-	-	2	-	2	-	-
Helse- og sosialadministrasjon, toårig studium .....	102	34	-	34	-	-	68	-	68	-	-

Tabell 10 (forts.). Studenter etter kjønn, klassetrinn, skoleslag og utdanningens art (enkeltutdanning). 1. oktober 1980 *Students by sex, grade, type of school and type of education (programme). 1 October 1980*

Skoleslag og utdanningens art	Menn						Kvinner				
	I alt	I alt	Klas- se- trinn 12 og under	Klas- se- trinn 13-14	Klas- se- trinn 15-16	Klas- se- trinn 17-19	I alt	Klas- se- trinn 12 og under	Klas- se- trinn 13-14	Klas- se- trinn 15-16	Klas- se- trinn 17-19
DISTRIKTSHØGSKOLER (forts.)											
Videreutdanning for trykdefunksjonærer ....	69	40	-	40	-	-	29	-	29	-	-
Toårig studium i offentlig administrasjon ....	124	76	-	76	-	-	48	-	48	-	-
Plan og arbeid, toårig videreutdanningsstudium	44	34	-	-	34	-	10	-	-	10	-
Sosionomutdanning .....	73	20	-	20	-	-	53	-	53	-	-
Toårig studium i sosialpedagogikk .....	32	14	-	14	-	-	18	-	18	-	-
Toårig studium i media og kommunikasjonsfag .	79	47	-	47	-	-	32	-	32	-	-
Statsvitenskap/offentlig administrasjon, ettårig studium .....	26	17	-	17	-	-	9	-	9	-	-
Toårig studium i samfunnsfag .....	222	119	-	119	-	-	103	-	103	-	-
Ettårig studium i samfunnsfag .....	145	88	-	88	-	-	57	-	57	-	-
Lokalsamfunnet, toårig studium .....	40	29	-	29	-	-	11	-	11	-	-
Halvårig videreutdanning for fritidskonsulenter .....	-	-	-	-	-	-	-	-	-	-	-
Bokbransjefag, toårig studium .....	10	4	-	4	-	-	6	-	6	-	-
Bokbransjefag, ettårig studium .....	1	1	-	1	-	-	-	-	-	-	-
Naturvitenskap og teknikk .....	1 011	756	-	623	133	-	255	-	246	9	-
Emnestudier i matematikk .....	107	68	-	68	-	-	39	-	39	-	-
Kurs i realfag .....	69	39	-	39	-	-	30	-	30	-	-
Toårig kurs i databehandling og systemarbeid .....	291	214	-	214	-	-	77	-	77	-	-
Årsstudium i fysikk/kjemi .....	6	6	-	6	-	-	-	-	-	-	-
Toårsstudium i analytisk kjemi .....	38	18	-	18	-	-	20	-	20	-	-
Teknisk-naturvitenskapelig studium (ingeniørutdanning) ..	319	291	-	176	115	-	28	-	21	7	-
Forebyggende miljøarbeid, ettårig studium .....	36	14	-	14	-	-	22	-	22	-	-
Toårig studium i naturressursfag .....	114	77	-	77	-	-	37	-	37	-	-
Ettårig videregående naturvernstudium .....	9	8	-	-	8	-	1	-	-	1	-
Ettårig boresjefutdanning .....	11	11	-	11	-	-	-	-	-	-	-
Petroleumteknologi, videregående studier .	11	10	-	-	10	-	1	-	-	1	-

Tabell 10 (forts.). Studenter etter kjønn, klassetrinn, skoleslag og utdanningens art (enkeltutdanning). 1. oktober 1980 *Students by sex, grade, type of school and type of education (programme). 1 October 1980*

Skoleslag og utdanningens art	I alt	Menn					Kvinner				
		I alt	Klas- se- trinn 12 og under	Klas- se- trinn 13-14	Klas- se- trinn 15-16	Klas- se- trinn 17-19	I alt	Klas- se- trinn 12 og under	Klas- se- trinn 13-14	Klas- se- trinn 15-16	Klas- se- trinn 17-19
<b>DISTRIKTSHØGSKOLER</b>											
<b>(forts.)</b>											
Samferdsel <i>Tran-</i> <i>sport communi-</i> <i>cation programmes</i> .....	267	199	-	191	8	-	68	-	67	1	-
Toårig skips- fartsstudium .....	84	81	-	81	-	-	3	-	3	-	-
Toårig reise- livsstudium .....	101	43	-	43	-	-	58	-	58	-	-
Toårig trans- portfagstudium .....	73	67	-	67	-	-	6	-	6	-	-
Ettårig videre- gående trans- portfagstudium .....	9	8	-	-	8	-	1	-	-	1	-
Jordbruk, skog- bruk og fiske .....	59	54	21	33	-	-	5	-	5	-	-
2 1/2-årig studium i fiskeriøkonomi .....	43	40	21	19	-	-	3	-	3	-	-
Fangstøkologi, årsstudium .....	8	7	-	7	-	-	1	-	1	-	-
Foredling, års- studium .....	8	7	-	7	-	-	1	-	1	-	-
<b>PEDAGOGISKE HØG- SKOLER COLLEGES</b>											
<b>FOR TEACHERS</b> .....	13 696	4 020	158	1 599	2 170	93	9 676	1 644	3 740	4 226	66
Humaniora og estetikk .....	163	61	-	61	-	-	102	-	102	-	-
Kristendoms- kunnskap, grunn- og mellomfag .....	163	61	-	61	-	-	102	-	102	-	-
Undervisning .....	13 438	3 959	158	1 538	2 170	93	9 479	1 581	3 608	4 226	64
Pedagogikk, grunn- og mellomfag .....	136	42	-	42	-	-	94	-	94	-	-
Pedagogisk seminar .....	314	178	-	-	178	-	136	-	-	136	-
Pedagogisk seminar for yrkeslærere .....	314	269	-	269	-	-	45	-	45	-	-
Toårig førskole- lærerutdanning .....	233	7	-	7	-	-	226	-	226	-	-
Treårig før- skolelærerut- danning .....	2 221	190	126	64	-	-	2 031	1 553	478	-	-
Lærerutdanning, fireårig linje .....	108	58	32	26	-	-	50	28	22	-	-
Lærerutdanning, treårig linje .....	4 631	1 492	-	984	508	-	3 139	-	2 206	933	-
Ettårig videre- utdanning for lærere .....	1 474	491	-	-	491	-	983	-	-	983	-

Tabell 10 (forts.). Studenter etter kjønn, klassetrinn, skoleslag og utdanningens art (enkeltutdanning). 1. oktober 1980 *Students by sex, grade, type of school and type of education (programme). 1 October 1980*

Skoleslag og utdanningens art	I alt	Menn				Kvinner					
		I alt	Klas-	Klas-	Klas-	Klas-	I alt	Klas-	Klas-	Klas-	Klas-
			se-trinn 12 og under	se-trinn 13-14	se-trinn 15-16	se-trinn 17-19		se-trinn 12 og under	se-trinn 13-14	se-trinn 15-16	se-trinn 17-19
PEDAGOGISKE HØGSKOLER (forts.) COLLEGES FOR TEACHERS (cont.)											
Norsk .....	129	38	-	-	38	-	91	-	-	91	-
Engelsk .....	132	42	-	-	42	-	90	-	-	90	-
Tysk .....	9	-	-	-	-	-	9	-	-	9	-
Kristendomskunnskap	18	8	-	-	8	-	10	-	-	10	-
Musikk .....	82	39	-	-	39	-	43	-	-	43	-
Drama .....	32	6	-	-	6	-	26	-	-	26	-
Spesialpedagogikk .	246	48	-	-	48	-	198	-	-	198	-
Småskolepedagogikk	54	5	-	-	5	-	49	-	-	49	-
Læremiddelpedago- gikk .....	22	11	-	-	11	-	11	-	-	11	-
Pedagogisk veiled- ning .....	10	7	-	-	7	-	3	-	-	3	-
Samfunnsfag .....	66	28	-	-	28	-	38	-	-	38	-
Andre pedagogiske og samfunnsfaglige fag .....	45	12	-	-	12	-	33	-	-	33	-
Matematikk .....	15	10	-	-	10	-	5	-	-	5	-
Fysikk .....	4	3	-	-	3	-	1	-	-	1	-
Biologi .....	40	24	-	-	24	-	16	-	-	16	-
Uoppgitt fag .....	1	-	-	-	-	-	1	-	-	1	-
Videreutdanning for lærere i to halv- årsenheter .....	569	210	-	-	210	-	359	-	-	359	-
Halvårig videreutdan- ning for lærere .....	2 279	753	-	-	753	-	1 526	-	-	1 526	-
Spesialpedagogikk, 2. avd. ....	162	40	-	-	40	-	122	-	-	122	-
linje for audio- pedagogikk .....	17	3	-	-	3	-	14	-	-	14	-
linje for synspeda- gogikk .....	-	-	-	-	-	-	-	-	-	-	-
linje for logopedi	49	12	-	-	12	-	37	-	-	37	-
linje for døvblinde- pedagogikk .....	8	5	-	-	5	-	3	-	-	3	-
linje for spesial- pedagogikk .....	28	5	-	-	5	-	23	-	-	23	-
linje for undervis- ning av barn og ungdom med tilpas- ningsvansker .....	28	4	-	-	4	-	24	-	-	24	-
annen linje .....	32	11	-	-	11	-	21	-	-	21	-
Lektorutdanning .....	157	93	-	-	-	93	64	-	-	-	64
musikk, hovedfag ..	12	11	-	-	-	11	1	-	-	-	1
spesialpedagogikk, hovedfag .....	62	28	-	-	-	28	34	-	-	-	34

Tabell 10 (forts.). Studenter etter kjønn, klassetrinn, skoleslag og utdanningens art (enkeltutdanning). 1. oktober 1980 *Students by sex, grade, type of school and type of education (programme). 1 October 1980*

Skoleslag og utdanningens art	I alt	Menn				Kvinner					
		I alt	Klas- se- trinn 12 og under	Klas- se- trinn 13-14	Klas- se- trinn 15-16	Klas- se- trinn 17-19	I alt	Klas- se- trinn 12 og under	Klas- se- trinn 13-14	Klas- se- trinn 15-16	Klas- se- trinn 17-19
PEDAGOGISKE HØGSKOLER (forts.)											
samfunnsfag, hovedfag .....	11	7	-	-	-	7	4	-	-	-	4
handels- og kontor- fag .....	9	6	-	-	-	6	3	-	-	-	3
yrkespedagogisk ut- viklingspedagogikk ..	12	10	-	-	-	10	2	-	-	-	2
forming, hovedfag ...	37	18	-	-	-	19	19	-	-	-	19
kroppsøving, hovedfag	14	13	-	-	-	13	1	-	-	-	1
Treårig formingslærer- utdanning .....	329	56	-	33	23	-	273	-	188	85	-
Ettårig videreutdanning for lærere i forming ..	64	11	-	-	11	-	53	-	-	53	-
Ettårig videreutdanning for lærere i tekstil- forming .....	59	-	-	-	-	-	59	-	-	59	-
Ettårig videreutdanning for lærere i trearbeid	10	3	-	-	3	-	7	-	-	7	-
Grunnleggende faglærer- utdanning i tegning ...	16	4	-	4	-	-	12	-	12	-	-
Ettårig videreutdanning for lærere i tegning ..	48	16	-	-	16	-	32	-	-	32	-
Videreutdanning for lærere i forming, 2. årskurs .....	5	-	-	-	-	-	5	-	-	5	-
Grunnleggende faglærer- utdanning i kjole- og draktsøm .....	11	-	-	-	-	-	11	-	11	-	-
Ettårig videreutdanning for lærere i kropps- øving .....	170	89	-	-	89	-	81	-	-	81	-
Halvårig videreutdan- ning for lærere i kroppsøving .....	64	32	-	-	32	-	32	-	-	32	-
Toårig videreutdanning for lærere i musikk ...	16	10	-	-	10	-	6	-	-	6	-
Treårig faglærerutdan- ning i handels- og kontorfag .....	280	109	-	95	14	-	171	-	145	26	-
Treårig faglærerutdan- ning i naturfag/mate- matikk .....	21	13	-	13	-	-	8	-	8	-	-
Treårig faglærerutdan- ning i husstell .....	272	2	-	1	1	-	270	-	173	97	-
Ettårig videreutdanning for lærere i heimkun- skap .....	44	1	-	-	1	-	43	-	-	43	-
Helsevern .....	95	-	-	-	-	-	95	63	30	-	2
Ergoterapeututdanning .	93	-	-	-	-	-	93	63	30	-	-
Ergoterapi, hovedfag ..	2	-	-	-	-	-	2	-	-	-	2

Tabell 10 (forts.). Studenter etter kjønn, klassetrinn, skoleslag og utdanningens art (enkeltutdanning). 1. oktober 1980 *Students by sex, grade, type of school and type of education (programme). 1 October 1980*

Skoleslag og utdanningens art	I alt	Menn					Kvinner				
		I alt	Klas- se- trinn 12 og under	Klas- se- trinn 13-14	Klas- se- trinn 15-16	Klas- se- trinn 17-19	I alt	Klas- se- trinn 12 og under	Klas- se- trinn 13-14	Klas- se- trinn 15-16	Klas- se- trinn 17-19
INGENIØRHØGSKOLER <i>COL- LEGES FOR ENGINEERS</i> .....	6 249	5 594	3 095	2 483	16	-	655	370	285	-	-
Allment fagfelt <i>General programmes</i> .....	385	336	336	-	-	-	49	49	-	-	-
Ingeniørutdanning, grunnkurs .....	385	336	336	-	-	-	49	49	-	-	-
Administrasjon og øko- nomi, samfunnsvitenskap og jus .....	83	77	-	77	-	-	6	-	6	-	-
Videreutdanning i økonomi for ingeniører	83	77	-	77	-	-	6	-	6	-	-
Naturvitenskap og tek- nikk .....	5 781	5 181	2 759	2 406	16	-	600	321	279	-	-
Ingeniørutdanning .....	5 423	4 887	2 759	2 112	16	-	536	321	215	-	-
treårig linje i EDB-teknikk .....	53	46	-	46	-	-	7	-	7	-	-
toårig linje i EDB-teknikk .....	252	214	111	103	-	-	38	19	19	-	-
treårig linje i maskinteknikk .....	39	39	-	39	-	-	-	-	-	-	-
toårig linje i maskinteknikk .....	527	513	294	219	-	-	14	10	4	-	-
treårig linje i motorteknikk .....	8	8	-	8	-	-	-	-	-	-	-
toårig linje i motorteknikk .....	36	35	24	11	-	-	1	-	1	-	-
treårig linje i VVS-teknikk .....	12	12	-	12	-	-	-	-	-	-	-
toårig linje i VVS- teknikk .....	87	83	45	38	-	-	4	2	2	-	-
toårig linje i driftsteknikk .....	157	152	73	79	-	-	5	2	3	-	-
ettårig ingeniørut- danning for tekni- kere, driftsteknikk .	29	29	-	29	-	-	-	-	-	-	-
toårig linje i pro- duksjonsteknikk .....	26	25	25	-	-	-	1	1	-	-	-
toårig linje i skips- teknikk .....	90	89	61	28	-	-	1	1	-	-	-
ettårig linje i marinteknologi .....	15	15	-	15	-	-	-	-	-	-	-
toårig linje i elektroteknikk .....	86	84	43	41	-	-	2	2	-	-	-
treårig linje i energiteknikk (sterk- strøm) .....	13	13	-	13	-	-	-	-	-	-	-
toårig linje i energi- teknikk (sterkstrøm)	288	282	158	124	-	-	6	5	1	-	-
ettårig ingeniørut- danning for teknikere, energiteknikk .....	30	30	-	30	-	-	-	-	-	-	-
treårig linje i elek- tronikk (svakstrøm) .	40	39	-	39	-	-	1	-	1	-	-
toårig linje i elek- tronikk (svakstrøm) .	764	728	386	342	-	-	36	20	16	-	-

Tabell 10 (forts.). Studenter etter kjønn, klassetrinn, skoleslag og utdanningens art (enkeltutdanning). 1. oktober 1980 *Students by sex, grade, type of school and type of education (programme). 1 October 1980*

Skoleslag og utdanningens art	I alt	Menn				Kvinner			
		I alt	Klas- se- trinn 12 og under	Klas- se- trinn 13-14	Klas- se- trinn 15-16	Klas- se- trinn 17-19	I alt	Klas- se- trinn 12 og under	Klas- se- trinn 13-14

INGENIØRHØGSKOLER (forts.)  
COLLEGES FOR ENGINEERS  
(cont.)

Ingeniørutdanning  
(forts.)

ettårig ingeniørutdanning for teknikere, elektronikk .....	31	31	-	31	-	-	-	-	-	-	-
treårig linje i automatiseringsteknikk ...	26	25	-	25	-	-	1	-	1	-	-
toårig linje i automatiseringsteknikk ...	132	127	73	54	-	-	5	1	4	-	-
toårig linje i servoteknikk .....	194	184	103	81	-	-	10	8	2	-	-
treårig linje i kjemiteknikk .....	20	14	-	14	-	-	6	-	6	-	-
toårig linje i kjemiteknikk .....	342	150	83	67	-	-	192	100	92	-	-
toårig linje i tre- og møbelteknikk .....	16	13	4	9	-	-	3	3	-	-	-
toårig linje i bygge- og anleggsteknikk ....	290	269	128	141	-	-	21	16	5	-	-
treårig linje i husbyggingsteknikk .....	37	32	-	32	-	-	5	-	5	-	-
toårig linje i husbyggingsteknikk .....	250	207	115	92	-	-	43	21	22	-	-
ettårig ingeniørutdanning for teknikere, husbyggingsteknikk ...	8	7	-	7	-	-	1	-	1	-	-
treårig linje i anleggsteknikk .....	36	35	-	35	-	-	1	-	1	-	-
toårig linje i anleggsteknikk .....	470	444	237	207	-	-	26	19	7	-	-
ettårig ingeniørutdanning for teknikere, anleggsteknikk .....	20	20	-	20	-	-	-	-	-	-	-
toårig linje i metallurgi .....	13	11	7	4	-	-	2	2	-	-	-
treårig linje i miljøteknikk .....	27	22	-	22	-	-	5	-	5	-	-
toårig linje i optometri .....	41	29	15	14	-	-	12	6	6	-	-
treårig teknisk-økonomisk studium ....	60	56	-	40	16	-	4	-	4	-	-
treårig linje, uspesifisert .....	858	775	774	1	-	-	83	83	-	-	-
Videreutdanning for ingeniører i	312	290	-	290	-	-	22	-	22	-	-
EDB .....	27	26	-	26	-	-	1	-	1	-	-
maskinteknikk .....	16	16	-	16	-	-	-	-	-	-	-
produksjonsteknikk .	10	9	-	9	-	-	1	-	1	-	-
elektrofag .....	31	30	-	30	-	-	1	-	1	-	-
industriell elektro- teknikk .....	19	19	-	19	-	-	-	-	-	-	-

Tabell 10 (forts.). Studenter etter kjønn, klassetrinn, skoleslag og utdanningens art (enkeltutdanning). 1. oktober 1980 *Students by sex, grade, type of school and type of education (programme). 1 October 1980*

Skoleslag og utdanningens art	Menn						Kvinner				
	I alt	I alt	Klas- se- trinn 12 og under	Klas- se- trinn 13-14	Klas- se- trinn 15-16	Klas- se- trinn 17-19	I alt	Klas- se- trinn 12 og under	Klas- se- trinn 13-14	Klas- se- trinn 15-16	Klas- se- trinn 17-19
<b>INGENIØRHØGSKOLER (forts.)</b>											
Videreutdanning for ingeniører i (forts.)											
medisinsk teknikk	7	7	-	7	-	-	-	-	-	-	-
reguleringsteknikk	16	14	-	14	-	-	2	-	2	-	-
mikrobiologi og kjemi .....	9	4	-	4	-	-	5	-	5	-	-
marinteknologi ...	47	46	-	46	-	-	1	-	1	-	-
olje- og prosess- teknikk .....	14	13	-	13	-	-	1	-	1	-	-
byggteknikk .....	22	21	-	21	-	-	1	-	1	-	-
anleggsteknikk ...	28	28	-	28	-	-	-	-	-	-	-
by- og regional- planlegging .....	5	4	-	4	-	-	1	-	1	-	-
landmåling .....	40	37	-	37	-	-	3	-	3	-	-
kommunalteknikk ..	12	11	-	11	-	-	1	-	1	-	-
arbeidsmiljø .....	9	5	-	5	-	-	4	-	4	-	-
Toårig fysiokjemiker- utdanning .....	46	4	-	4	-	-	42	-	42	-	-
<b>SOSIALHØGSKOLER SCHOOLS OF SOCIAL SERVICES .....</b>											
Administrasjon, økonomi, samfunnsvitenskap og jus	1 123	371	-	341	30	-	752	-	735	17	-
Sosionomutdanning ....	724	198	-	198	-	-	526	-	526	-	-
Barnevernutdanning ...	256	93	-	93	-	-	163	-	163	-	-
Norges kommunal- og sosialscole, kommunal- linje, grunnstudium ..	96	50	-	50	-	-	46	-	46	-	-
Norges kommunal- og so- sialscole, kommunal- linje, 3. års studium	47	30	-	-	30	-	17	-	-	17	-
<b>SKOLER FOR VIDEREUT- DANNING I SYKEPLEIE SCHOOLS FOR ADVANCED NURSING EDUCATION .....</b>											
Undervisning .....	23	1	-	1	-	-	22	-	22	-	-
Norges Sykepleierhøy- skole, lærerlinje ....	23	1	-	1	-	-	22	-	22	-	-
Helsevern .....	388	30	-	30	-	-	358	-	358	-	-
Jordmorutdanning .....	69	-	-	-	-	-	69	-	69	-	-
Spesialscole i psyki- atrisk sykepleie .....	151	23	-	23	-	-	128	-	128	-	-
Helsesøsterutdanning .	113	-	-	-	-	-	113	-	113	-	-
Norges Sykepleierhøy- skole, administrasjons- linje .....	55	7	-	7	-	-	48	-	48	-	-



Tabell 10 (forts.). Studenter etter kjønn, klassetrinn, skoleslag og utdanningens art (enkeltutdanning). 1. oktober 1980 *Students by sex, grade, type of school and type of education (programme). 1 October 1980*

Skoleslag og utdanningens art	I alt	Menn					Kvinner				
		I alt	Klas- se- trinn 12 og under	Klas- se- trinn 13-14	Klas- se- trinn 15-16	Klas- se- trinn 17-19	I alt	Klas- se- trinn 12 og under	Klas- se- trinn 13-14	Klas- se- trinn 15-16	Klas- se- trinn 17-19
<b>MILITÆRE HØGSKOLER</b>											
<i>MILITARY COLLEGES</i> .....	636	626	45	264	245	72	10	1	5	3	1
Undervisning .....	19	16	-	16	-	-	3	-	3	-	-
Kroppspøvinglærerutdan- ning .....	19	16	-	16	-	-	3	-	3	-	-
Naturvitenskap og teknikk	95	94	45	49	-	-	1	1	-	-	-
Ingeniørutdanning i an- leggsteknikk .....	95	94	45	49	-	-	1	1	-	-	-
Tjenesteyting og forsvar	522	516	-	199	245	72	6	-	2	3	1
Befalsutdanning for tropps-, stabs- og for- valtningstjeneste .....	58	56	-	56	-	-	2	-	2	-	-
Krigsskoleutdanning ...	391	388	-	143	245	-	3	-	-	3	-
Stabsoffiserutdanning .	48	48	-	-	-	48	-	-	-	-	-
Militær høgskoleut- danning .....	25	24	-	-	-	24	1	-	-	-	1
<b>ANDRE HØGSKOLER OTHER</b>											
<i>SCHOOLS OF HIGHER</i>											
<i>LEARNING</i> .....	6 219	3 389	1 085	1 671	559	74	2 830	722	1 860	240	8
Allment fagfelt .....	167	132	132	-	-	-	35	35	-	-	-
Forkurs for diplomat- studiet til Bedrifts- økonomisk institutt .....	167	132	132	-	-	-	35	35	-	-	-
Humaniora og estetikk ...	569	193	23	105	-	65	376	19	353	1	3
Bibliotekutdanning ....	342	43	-	43	-	-	299	-	299	-	-
Bibelseminar .....	19	16	-	16	-	-	3	-	3	-	-
Teologisk seminar for utdanning av pastorer og misjonærer .....	41	35	11	24	-	-	6	2	4	-	-
Misjonsskole .....	27	7	-	7	-	-	20	-	19	1	-
Can.theol.-utdanning ..	68	65	-	-	-	65	3	-	-	-	3
Bibelkurs .....	29	12	12	-	-	-	17	17	-	-	-
Diakonutdanning, 2. avd.	43	15	-	15	-	-	28	-	28	-	-
Håndverks- og kunst- industriiskoler .....	514	155	105	40	10	-	359	272	86	1	-
linje for malere ....	5	1	1	-	-	-	4	4	-	-	-
linje for grafikk ...	24	10	10	-	-	-	14	14	-	-	-
linje for keramikk ..	20	6	6	-	-	-	14	14	-	-	-
linje for møbel- og innredn.arkitektur ..	23	7	7	-	-	-	16	16	-	-	-
linje for tekstil ...	17	1	1	-	-	-	16	16	-	-	-
bildende kunst og brukskunst .....	114	44	32	12	-	-	70	51	19	-	-
diplomatstudier .....	300	76	48	28	-	-	224	157	67	-	-
industridesigner- utdanning .....	11	10	-	-	10	-	1	-	-	1	-

Tabell 10 (forts.). Studenter etter kjønn, klassetrinn, skoleslag og utdanningens art (enkeltutdanning). 1. oktober 1980 *Students by sex, grade, type of school and type of education (programme). 1 October 1980*

Skoleslag og utdanningens art	I alt	Menn					Kvinner				
		I alt	Klas- se- trinn 12 og under	Klas- se- trinn 13-14	Klas- se- trinn 15-16	Klas- se- trinn 17-19	I alt	Klas- se- trinn 12 og under	Klas- se- trinn 13-14	Klas- se- trinn 15-16	Klas- se- trinn 17-19
<b>ANDRE HØGSKOLER (forts.)</b>											
<i>OTHER SCHOOLS OF HIGHER LEARNING (cont.)</i>											
Musikerutdanning .....	342	171	3	98	70	-	171	6	95	70	-
instrumentallinje .....	17	11	-	7	4	-	6	-	5	1	-
musikkpedagogisk linje	187	82	-	61	21	-	105	-	71	34	-
vokalpedagogisk linje .	1	-	-	-	-	-	1	-	1	-	-
kirkemusikk .....	55	79	-	25	14	-	16	-	14	2	-
annen linje .....	64	31	-	-	31	-	33	-	-	33	-
Studentfagkurs i musikk	5	3	-	3	-	-	2	-	2	-	-
Ballettskolen, danser- linje .....	9	3	3	-	-	-	6	6	-	-	-
Ballettkoreografut- danning .....	4	2	-	2	-	-	2	-	2	-	-
Undervisning .....	253	99	-	43	56	-	154	-	71	83	-
Faglærerutdanning i musikk .....	139	51	-	39	12	-	88	-	47	41	-
Vokalpedagogisk linje .	3	-	-	-	-	-	3	-	3	-	-
Instrumentalpedagogisk linje .....	13	7	-	3	4	-	6	-	4	2	-
Videreutdanning i skolemusikk .....	59	31	-	-	31	-	28	-	-	28	-
Annen musikk- og sang- lærerutdanning .....	21	9	-	-	9	-	12	-	-	12	-
Ballettpedagogutdanning	18	1	-	1	-	-	17	-	17	-	-
Administrasjon, økonomi, samfunnsvitenskap og jus	3 144	2 364	760	1 172	423	9	780	235	467	73	5
Bedriftsøkonomisk eksamen, toårig del- tidsstudium .....	995	760	760	-	-	-	235	235	-	-	-
Bedriftsøkonomisk institutt, studiekurs ..	101	83	-	83	-	-	18	-	18	-	-
Bedriftsøkonomisk institutt, diplomat- studiet .....	728	596	-	389	207	-	132	-	95	37	-
Handelsakademiet .....	601	487	-	340	147	-	114	-	90	24	-
Økonomisk-administra- tivt studium .....	206	140	-	140	-	-	66	-	66	-	-
Grunnleggende revisor- kurs .....	158	93	-	93	-	-	65	-	65	-	-
Skatterevisorutdanning											
1. avdeling .....	22	15	-	15	-	-	7	-	7	-	-
2. avdeling .....	23	22	-	-	22	-	1	-	-	1	-
Saksbehandleropplæring i ligningsetaten											
1. avdeling .....	60	30	-	30	-	-	30	-	30	-	-
2. avdeling .....	59	39	-	39	-	-	20	-	20	-	-
Friundervisningens sekretærskole .....	39	1	-	1	-	-	38	-	38	-	-

Tabell 10 (forts.). Studenter etter kjønn, klasstrinn, skoleslag og utdanningens art (enkeltutdanning). 1. oktober 1980 *Students by sex, grade, type of school and type of education (programme). 1 October 1980*

Skoleslag og utdanningens art	I alt	Menn				Kvinner					
		I alt	Klas- se- trinn 12 og under	Klas- se- trinn 13-14	Klas- se- trinn 15-16	Klas- se- trinn 17-19	I alt	Klas- se- trinn 12 og under	Klas- se- trinn 13-14	Klas- se- trinn 15-16	Klas- se- trinn 17-19
ANDRE HØGSKOLER (forts.)											
Rasjonaliseringsdirek- toratet, opplæring i adm.utvikling og effektivisering .....	22	19	-	-	19	-	3	-	-	3	-
Den høyere forvalt- ningsopplæring .....	25	19	-	-	19	-	6	-	-	6	-
Utenriksdepartementets aspirantkurs .....	14	9	-	-	-	9	5	-	-	-	5
Norsk Journalistskole, toårig studium .....	80	42	-	42	-	-	38	-	38	-	-
Administrativ linje for diakoner .....	11	9	-	-	9	-	2	-	-	2	-
Naturvitenskap og tek- nikk .....	353	63	-	63	-	-	290	-	278	12	-
Programingeniørut- danning ved NRK .....	57	39	-	39	-	-	18	-	18	-	-
Fysiokjemikerutdanning	284	24	-	24	-	-	260	-	260	-	-
Fysiokjemiker, ettårig videreutdanning .....	12	-	-	-	-	-	12	-	-	12	-
Samferdsel .....	30	28	-	28	-	-	2	-	2	-	-
Flygelederutdanning ..	30	28	-	28	-	-	2	-	2	-	-
Helsevern .....	847	184	62	122	-	-	663	155	508	-	-
Tannpleierutdanning, toårig kurs .....	87	-	-	-	-	-	87	-	87	-	-
Reseptarutdanning ....	108	5	-	5	-	-	103	-	103	-	-
Fysioterapeututdanning	409	117	-	117	-	-	292	-	292	-	-
Ergoterapeututdanning	82	-	-	-	-	-	82	56	26	-	-
Homøopatutdanning ....	161	62	62	-	-	-	99	99	-	-	-

Tabell 11. Studenter etter alder, skoleslag og utdanningens art (enkeltutdanning). 1. oktober 1980  
*Students by age, type of school and type of education (programme). 1 October 1980*

Skoleslag og utdanningens art <i>Type of school and type of education</i>	I alt <i>Total</i>	19 år og under 20 år years and under							25-29 år	30 år og over years and over
		21 år	22 år	23 år	24 år	25-29 år	30 år og over years and over			
I alt <i>Total</i> .....	73 856	3 808	5 847	7 923	8 243	7 617	6 599	19 133	14 686	
UNIVERSITETER <i>UNIVERSITIES</i> .....	40 620	2 274	3 196	3 929	4 026	4 018	3 815	12 174	7 188	
Humaniora og estetikk <i>Humanities, religion and theology, fine and applied arts programmes</i> .....	9 028	163	392	586	680	711	725	3 144	2 627	
Enkeltfag .....	1 805	30	111	142	152	127	99	370	774	
Cand.mag.-utdanning .....	2 422	47	118	192	246	280	247	734	558	
Cand.philol.-utdanning .....	2 999	51	66	135	125	167	213	1 387	855	
Mag.art.-utdanning .....	404	-	4	6	13	18	14	157	192	
Norsk for utenlandske studenter .	329	5	14	14	25	17	25	102	127	
Cand.theol.-utdanning .....	604	12	44	58	74	65	96	208	47	
Praktisk-teologisk seminar .....	94	-	-	-	-	-	3	72	19	
Kateketseminar .....	6	-	-	-	-	-	1	3	2	
Musikkhøgskolen - kandidatstudier	223	18	34	37	43	33	19	34	5	
Musikkhøgskolen - fordypnings- studier .....	15	-	-	-	-	1	1	10	3	
Statens kunstakademi, bildende kunst .....	127	-	1	2	2	3	7	67	45	
Undervisning <i>Teacher training programmes</i> .....	1 452	9	47	83	80	83	68	589	493	
Enkeltfag .....	249	4	21	37	25	14	9	43	96	
Cand.paed.-utdanning .....	95	-	1	-	3	-	3	40	48	
Mag.art.-utdanning .....	3	-	-	-	-	-	-	2	1	
Adjunktutdanning .....	344	1	10	7	24	30	20	118	134	
Lektorutdanning .....	19	-	-	-	-	-	-	6	13	
Pedagogisk seminar .....	369	-	-	-	-	2	5	246	116	
Musikkhøgskolen - skolemusikk ...	18	-	-	-	1	5	3	7	2	
Pedagogisk tilleggsutdanning for musikere .....	4	-	-	-	-	-	1	3	-	
Idrettsfag .....	148	2	13	24	17	20	16	40	16	
Idrettskandidat .....	92	1	-	5	3	4	3	41	35	
Høyere avdeling NHH, handels- lærerstudiet .....	5	-	-	-	-	1	-	4	-	
Nordisk Husholdshøgskole, er- næringslinjen .....	55	1	2	10	7	7	6	14	8	
Sykepleielærerutdanning .....	44	-	-	-	-	-	2	24	18	
Nautikkutdanning, NTH .....	7	-	-	-	-	-	-	1	6	
Administrasjon, økonomi, samfunns- vitenskap og jus <i>Business admini- stration, social and behavioural science and law programmes</i> .....	10 736	256	653	977	1 037	1 030	988	3 529	2 266	
Enkeltfag .....	1 492	17	171	192	165	107	79	322	439	
Cand.mag.-utdanning .....	1 020	26	48	91	116	107	125	312	195	
Cand.polit.-utdanning .....	1 661	25	57	97	96	118	141	724	403	
Mag.art.-utdanning .....	166	2	-	1	2	9	10	84	58	
Siviløkonomutdanning .....	1 091	33	110	197	212	199	143	159	38	
Høyere avdeling ved NHH .....	45	-	-	1	-	4	6	30	4	
Høyere revisorutdanning .....	107	-	2	1	8	6	9	66	15	



Tabell 11 (forts.). Studenter etter alder, skoleslag og utdanningens art (enkeltutdanning). 1. oktober 1980 *Students by age, type of school and type of education (programme). 1 October 1980*

Skoleslag og utdanningens art	I alt	19 år og under	20 år	21 år	22 år	23 år	24 år	25-29 år	30 år og over
<b>UNIVERSITETER (forts.)</b>									
<i>Jordbruk, skogbruk og fiske Agri-cultural, forestry and fishery programmes</i>									
Jordbruk, skogbruk og fiske Agri-cultural, forestry and fishery programmes .....	821	24	47	110	107	174	137	193	29
Sivilagronomutdanning .....	555	18	32	80	68	124	97	122	14
Hagearkitektutdanning .....	76	5	7	7	16	11	11	17	2
Forstkandidatutdanning .....	109	1	7	16	17	26	17	24	1
Fireårig studium i fiskerifag .....	81	-	1	7	6	13	12	30	12
<i>Uspesifisert fagfelt Unspecified field of study</i>									
Uspesifisert fagfelt Unspecified field of study .....	4 489	1 059	869	571	378	237	205	606	564
Forberedende prøver .....	3 672	946	758	481	302	177	155	433	420
Enkeltfag .....	599	110	102	72	46	29	25	112	103
Cand.mag.-utdanning .....	75	1	6	9	14	16	10	11	8
Interfakultær cand.mag.-utdanning ..	78	1	2	4	7	6	7	30	21
Mag.art.-utdanning .....	65	1	1	5	9	9	8	20	12
<b>DISTRIKTSHØGSKOLER DISTRICT COLLEGES</b>									
Humaniora og estetikk .....	1 010	93	166	163	117	92	65	138	176
Historiefag .....	271	19	39	46	33	23	20	42	49
Språkfag .....	552	61	103	91	55	45	32	63	102
Religionsfag .....	59	3	9	11	14	7	5	5	5
Estetiske fag .....	56	6	9	6	3	8	4	10	10
Humanistiske fag ellers .....	72	4	6	9	12	9	4	18	10
Undervisning .....	219	13	7	13	20	14	14	49	89
Klasselærerutdanning .....	103	2	-	-	2	3	1	29	66
Faglærerutdanning .....	30	6	1	4	5	2	5	3	4
Adjunktutdanning .....	9	-	-	-	-	-	-	2	7
Pedagogikk .....	77	5	6	9	13	9	8	15	12
<i>Administrasjon, økonomi, samfunnsvitenskap og jus</i>									
Administrasjon, økonomi, samfunnsvitenskap og jus .....	2 336	121	236	322	323	265	213	474	382
Økonomisk-administrative fag .....	1 719	99	187	259	256	180	149	315	274
Statsvitenskapelige fag .....	26	3	4	4	1	3	1	3	7
Sosialfag .....	105	1	-	8	3	22	15	28	28
Pressefag .....	79	-	-	2	6	13	15	34	9
Samfunnsfag ellers .....	407	18	45	49	57	47	33	94	64
<i>Naturvitenskap og teknikk</i>									
Naturvitenskap og teknikk .....	1 011	142	179	188	153	107	77	119	46
Matematiske fag .....	398	72	76	63	58	43	31	37	18
Realfag ellers .....	69	16	24	12	10	2	2	1	2
Fysiske og kjemiske fag .....	55	3	8	13	5	3	2	13	8
Bygge- og anleggstekniske fag .....	11	-	-	-	1	-	-	3	7
Naturvitenskapelige og tekniske fag ellers .....	478	51	71	100	79	59	42	65	11
<i>Samferdsel Transport and communication programmes</i>									
Samferdsel Transport and communication programmes .....	267	9	25	38	47	35	26	58	29
Sjøfartsfag .....	84	5	8	13	21	6	6	15	10
Transport- og kommunikasjonsfag ...	183	4	17	25	26	29	20	43	19

Tabell 11 (forts.). Studenter etter alder, skoleslag og utdanningens art (enkeltutdanning). 1. oktober 1980 *Students by age, type of school and type of education (programme). 1 October 1980*

Skoleslag og utdanningens art	I alt	19 år og under	20 år	21 år	22 år	23 år	24 år	25-29 år	30 år og over
<b>DISTRIKTHØGSKOLER (forts.)</b> <i>DISTRICT COLLEGES (cont.)</i>									
Jordbruk, skogbruk og fiske .....	59	1	2	8	5	10	8	17	8
Fiskefag .....	59	1	2	8	5	10	8	17	8
<b>PEDAGOGISKE HØGSKOLER</b> <i>COLLEGES FOR TEACHERS</i> .....									
Humaniora og estetikk .....	163	8	39	24	17	13	13	26	23
Religionsfag .....	163	8	39	24	17	13	13	26	23
Undervisning .....	13 438	166	612	1 212	1 490	1 289	1 038	3 008	4 623
Barnehagelærerutdanning .....	2 454	40	185	392	484	384	267	472	230
Klasselærerutdanning .....	8 492	104	346	715	876	740	612	1 869	3 230
Faglærerutdanning .....	1 388	17	63	80	113	153	136	387	439
Adjunktutdanning .....	195	-	-	1	2	2	-	37	153
Lektorutdanning .....	145	-	-	-	-	-	-	13	132
Pedagogikk .....	764	5	18	24	15	10	23	230	439
Helsevern .....	95	-	-	2	4	21	20	35	13
Terapeutiske fag .....	95	-	-	2	4	21	20	35	13
<b>INGENIØRHØGSKOLER COLLEGES FOR ENGINEERS</b> .....									
Allment fagfelt <i>General programmes</i>	385	74	35	71	47	39	19	59	41
Ingeniørutdanning, grunnkurs .....	385	74	35	71	47	39	19	59	41
Administrasjon, økonomi, samfunns- vitenskap og jus .....	83	-	2	5	6	9	8	22	31
Økonomisk-administrative fag .....	83	-	2	5	6	9	8	22	31
Industri, håndverk, naturvitenskap og teknikk <i>Trade, craft, natural science, mathematics and engineering programmes</i> .....	5 781	593	794	1 041	947	709	482	889	326
Matematiske fag .....	332	44	51	67	46	50	24	42	8
Maskintekniske fag .....	1 112	94	139	219	206	138	93	168	55
Elektrotekniske fag .....	1 677	209	283	292	269	178	157	233	56
Kjemi-tekniske fag .....	385	52	62	79	66	47	27	39	13
Bygge- og anleggstekniske fag ....	1 166	81	170	248	224	180	87	143	33
Naturvitenskapelige og tekniske fag ellers .....	251	4	22	30	48	37	30	52	28
Uspesifisert faggruppe .....	858	109	67	106	88	79	64	212	133
<b>SOSIALHØGSKOLER SCHOOLS OF SOCIAL SERVICES</b> .....									
Administrasjon, økonomi, samfunns- vitenskap og jus .....	1 123	1	1	19	51	81	100	441	429
Økonomisk-administrative fag .....	143	1	1	11	18	13	11	39	49
Sosialfag .....	980	-	-	8	33	68	89	402	380

Tabell 11 (forts.). Studenter etter alder, skoleslag og utdanningens art (enkeltutdanning). 1. oktober 1980 *Students by age, type of school and type of education (programme).*  
1 October 1980

Skoleslag og utdanningens art	I alt	19 år og under	20 år	21 år	22 år	23 år	24 år	25-29 år	30 år og over
<b>SKOLER FOR VIDEREUTDANNING I SYKE- PLEIE <i>SCHOOLS FOR ADVANCED NURSING EDUCATION</i></b>									
NURSING EDUCATION .....	411	-	-	-	-	2	10	193	206
Undervisning .....	23	-	-	-	-	-	-	12	11
Faglærerutdanning .....	23	-	-	-	-	-	-	12	11
Helsevern .....	388	-	-	-	-	2	10	181	195
Sykepleiefag .....	388	-	-	-	-	2	10	181	195
<b>MILITÆRE HØGSKOLER <i>MILITARY COLLEGES</i></b>									
MILITÆRE HØGSKOLER .....	636	44	64	78	132	117	50	75	76
Undervisning .....	19	6	8	3	2	-	-	-	-
Idrettsfag .....	19	6	8	3	2	-	-	-	-
Naturvitenskap og teknikk .....	95	16	18	20	21	8	5	5	2
Bygge- og anleggstekniske fag ....	95	16	18	20	21	8	5	5	2
Tjenesteyting og forsvar .....	522	22	38	55	109	109	45	70	74
Militære fag .....	522	22	38	55	109	109	45	70	74
<b>ANDRE HØGSKOLER <i>OTHER SCHOOLS OF HIGHER LEARNING</i></b>									
ANDRE HØGSKOLER .....	6 219	269	489	810	858	796	641	1 356	1 000
Allment fagfelt .....	167	55	36	42	17	5	5	5	2
Forkurs ved B.I. ....	167	55	36	42	17	5	5	5	2
Humaniora og estetikk .....	1 425	81	102	136	169	181	189	381	186
Litteraturfag .....	371	25	30	49	34	40	35	77	81
Religionsfag .....	198	9	11	10	20	20	39	62	27
Estetiske fag .....	767	45	59	66	103	103	101	219	71
Bildende kunst .....	29	2	2	3	4	2	1	12	3
Brukskunst .....	60	-	-	8	8	16	13	11	4
Undervisning .....	253	15	21	35	44	30	24	47	37
Faglærerutdanning .....	253	15	21	35	44	30	24	47	37
Administrasjon, økonomi, samfunns- vitenskap og jus .....	3 144	97	217	392	429	397	287	680	645
Økonomisk-administrative fag .....	1 968	95	203	351	363	310	196	271	179
Samfunnsøkonomiske fag .....	101	-	-	-	-	2	1	31	67
Kontor- og handelsfag, generelt ..	995	2	14	41	65	82	84	344	363
Pressefag .....	80	-	-	-	1	3	6	34	36



Tabell 11 (forts.). Studenter etter alder, skoleslag og utdanningens art (enkeltutdanning). 1. oktober 1980 *Students by age, type of school and type of education (programme).*  
1 October 1980

Skoleslag og utdanningens art	I alt	19 år	20 år	21 år	22 år	23 år	24 år	25-29 år	30 år og over
		og under							
ANDRE HØGSKOLER (forts.) <i>OTHER</i> <i>SCHOOLS OF HIGHER LEARNING (cont.)</i>									
Naturvitenskap og teknikk .....	353	11	69	108	66	27	16	42	14
Elektrotekniske fag .....	57	-	5	9	16	5	6	16	-
Naturvitenskapelige og tekniske fag ellers .....	296	11	64	99	50	22	10	26	14
Samferdsel .....	30	-	-	-	9	9	4	8	-
Lufttrafikkfag .....	30	-	-	-	9	9	4	8	-
Helsevern .....	847	10	44	97	124	147	116	193	116
Tannpleiefag .....	87	2	11	11	7	9	10	23	14
Apotekfag .....	108	7	22	33	19	11	-	8	8
Terapeutiske fag .....	491	-	3	38	89	105	96	118	42
Helsevern fag ellers .....	161	1	8	15	9	22	10	44	52

TABELL 12. STUDENTER ETTER KJØNN/BOSTED, SKOLEFYLKE OG SKOLESLAG, 1. OKTOBER 1980  
STUDENTS BY SEX/PLACE OF RESIDENCE, SCHOOL COUNTY AND TYPE OF SCHOOL, 1 OCTOBER 1980

SKOLEFYLKE OG SKOLESLAG SCHOOL COUNTY AND TYPE OF SCHOOL	I ALT TOTAL	KJØNN SEX		BOSTED PLACE OF RESIDENCE			STUDENTER FRA ANDRE FYLKER I PROSENT AV STUDENTER I ALT STUDENTS FROM OTHER COUNTIES AS PER- CENTAGE OF STUDENTS TOTAL
		MENN MALES	KVINNER FEMALES	BOSATTE I			
				BOSATTE I SKOLE- KOMMUNEN RESIDENT IN THE SCHOOL MUNICI- PALITY	ANDRE KOMMUNER I SKOLE- FYLKET RESIDENT IN OTHER MUNICI- PALITIES IN THE SCHOOL COUNTY	BOSATTE UTENFOR SKOLE- FYLKET RESIDENT OUTSIDE THE SCHOOL COUNTY	
I ALT TOTAL .....	73856	41069	32787	22744	9070	42042	56.9
ØSTFOLD .....	1190	604	586	167	619	404	33.9
DISTRIKTSHØGSKOLER DISTRICT COLLEGES	202	132	70	22	94	86	42.6
PEDAGOGISKE HØGSKOLER COLLEGES FOR TEACHERS .....	551	146	405	97	255	199	36.1
INGENIØRHØGSKOLER COLLEGES FOR ENGINEERS .....	437	326	111	48	270	119	27.2
AKERSHUS .....	4696	3061	1635	492	721	3483	74.2
UNIVERSITETER UNIVERSITIES .....	1019	738	281	63	115	841	82.5
PEDAGOGISKE HØGSKOLER COLLEGES FOR TEACHERS .....	1109	296	813	134	147	828	74.7
INGENIØRHØGSKOLER COLLEGES FOR ENGINEERS .....	422	372	50	32	70	320	75.8
SOSIALHØGSKOLER SCHOOLS OF SOSIAL SERVICES .....	30	3	27	6	5	19	63.3
SKOLER FOR VIDEREUTDANNING I SYKEPLEIE SCHOOLS FOR ADVANCED NURSING EDUCATION	18	5	13	7	1	10	55.6
ANDRE HØGSKOLER OTHER SCHOOLS OF HIGHER LEARNING .....	2098	1647	451	250	383	1465	69.8
OSLO .....	27933	14145	13788	10317	-	17616	63.1
UNIVERSITETER UNIVERSITIES .....	20882	11145	9737	7640	-	13242	63.4
PEDAGOGISKE HØGSKOLER COLLEGES FOR TEACHERS .....	2335	748	1587	867	-	1468	62.9
INGENIØRHØGSKOLER COLLEGES FOR ENGINEERS .....	653	540	113	283	-	370	56.7
SOSIALHØGSKOLER SCHOOLS OF SOSIAL SERVICES .....	693	255	438	316	-	377	54.4
SKOLER FOR VIDEREUTDANNING I SYKEPLEIE SCHOOLS FOR ADVANCED NURSING EDUCATION	278	23	255	124	-	154	55.4
MILITÆRE HØGSKOLER MILITARY COLLEGES	258	253	5	108	-	150	58.1
ANDRE HØGSKOLER OTHER SCHOOLS OF HIGHER LEARNING .....	2834	1181	1653	979	-	1855	65.5
HEDMARK .....	1133	379	754	168	299	666	58.8
DISTRIKTSHØGSKOLER DISTRICT COLLEGES	97	64	33	4	41	52	53.6
PEDAGOGISKE HØGSKOLER COLLEGES FOR TEACHERS .....	1006	288	718	158	245	603	59.9
INGENIØRHØGSKOLER COLLEGES FOR ENGINEERS .....	30	27	3	6	13	11	36.7
OPPLAND .....	950	711	239	148	220	582	61.3
DISTRIKTSHØGSKOLER DISTRICT COLLEGES	438	227	211	89	82	267	61.0
INGENIØRHØGSKOLER COLLEGES FOR ENGINEERS .....	512	484	28	59	138	315	61.5
BUSKERUD .....	525	449	76	99	128	298	56.8
INGENIØRHØGSKOLER COLLEGES FOR ENGINEERS .....	383	345	38	74	115	194	50.7
MILITÆRE HØGSKOLER MILITARY COLLEGES	95	94	1	16	5	74	77.9
ANDRE HØGSKOLER OTHER SCHOOLS OF HIGHER LEARNING .....	47	10	37	9	8	30	63.8
VESTFOLD .....	969	455	514	93	526	350	36.1
PEDAGOGISKE HØGSKOLER COLLEGES FOR TEACHERS .....	700	194	506	71	393	236	33.7
INGENIØRHØGSKOLER COLLEGES FOR ENGINEERS .....	269	261	8	22	133	114	42.4
TELEMARK .....	1634	819	815	202	403	1029	63.0
DISTRIKTSHØGSKOLER DISTRICT COLLEGES	627	369	258	32	132	463	73.8
PEDAGOGISKE HØGSKOLER COLLEGES FOR TEACHERS .....	733	209	524	112	189	432	58.9
INGENIØRHØGSKOLER COLLEGES FOR ENGINEERS .....	274	241	33	58	82	134	48.9
AUST-AGDER .....	399	384	15	27	68	304	76.2
INGENIØRHØGSKOLER COLLEGES FOR ENGINEERS .....	399	384	15	27	68	304	76.2
VEST-AGDER .....	1956	967	989	576	278	1102	56.3
DISTRIKTSHØGSKOLER DISTRICT COLLEGES	1025	632	393	265	96	664	64.8
PEDAGOGISKE HØGSKOLER COLLEGES FOR TEACHERS .....	832	269	563	277	159	396	47.6
INGENIØRHØGSKOLER COLLEGES FOR ENGINEERS .....	45	41	4	18	17	10	22.2
ANDRE HØGSKOLER OTHER SCHOOLS OF HIGHER LEARNING .....	54	25	29	16	6	32	59.3

TABELL 12 (FORTS.). STUDENTER ETTER KJØNN/BOSTED, SKOLEFYLKE OG SKOLESLAG. 1. OKTOBER 1980  
STUDENTS BY SEX/PLACE OF RESIDENCE, SCHOOL COUNTY AND TYPE OF SCHOOL. 1 OCTOBER 1980

SKOLEFYLKE OG SKOLESLAG SCHOOL COUNTY AND TYPE OF SCHOOL	I ALT TOTAL	KJØNN SEX		BOSTED PLACE OF RESIDENCE			STUDENTER FRA ANDRE FYLKER I PROSENT AV STUDENTER I ALT STUDENTS FROM OTHER COUNTIES AS PER- CENTAGE OF STUDENTS TOTAL
		MENN MALES	KVINNER FEMALES	BOSATTE PLACE OF RESIDENCE			
				BOSATTE I SKOLE- KOMMUNEN RESIDENT IN THE SCHOOL MUNICI- PALITY	I ANDRE KOMMUNER I SKOLE- FYLKET RESIDENT IN OTHER MUNICI- PALITIES IN THE SCHOOL COUNTY	BOSATTE UTENFOR SKOLE- FYLKET RESIDENT OUTSIDE THE SCHOOL COUNTY	
ROGLAND .....	2610	1528	1082	978	878	754	28.9
DISTRIKTSHØGSKOLER DISTRICT COLLEGES.	1129	765	364	406	370	353	31.3
PEDAGOGISKE HØGSKOLER COLLEGES FOR TEACHERS .....	627	177	450	270	258	99	15.8
INGENIØRHØGSKOLER COLLEGES FOR ENGINEERS .....	427	401	26	161	158	108	25.3
SOSIALHØGSKOLER SCHOOLS OF SOCIAL SERVICES .....	243	77	166	75	38	130	53.5
ANDRE HØGSKOLER OTHER SCHOOLS OF HIGHER LEARNING .....	184	108	76	66	54	64	34.8
HORDALAND .....	11896	6731	5165	4447	1478	5971	50.2
UNIVERSITETER UNIVERSITIES .....	8836	5254	3582	3070	820	4946	56.0
PEDAGOGISKE HØGSKOLER COLLEGES FOR TEACHERS .....	1636	485	1151	667	427	542	33.1
INGENIØRHØGSKOLER COLLEGES FOR ENGINEERS .....	709	634	75	408	168	133	18.8
SKOLER FOR VIDEREUTDANNING I SYKEPLEIE SCHOOLS FOR ADVANCED NURSING EDUCATION	53	3	50	31	4	18	34.0
MILITÆRE HØGSKOLER MILITARY COLLEGES.	217	214	3	111	10	96	44.2
ANDRE HØGSKOLER OTHER SCHOOLS OF HIGHER LEARNING .....	445	141	304	160	49	236	53.0
SOGN OG FJORDANE .....	522	195	327	72	240	210	40.2
DISTRIKTSHØGSKOLER DISTRICT COLLEGES.	152	84	68	17	65	70	46.1
PEDAGOGISKE HØGSKOLER COLLEGES FOR TEACHERS .....	370	111	259	55	175	140	37.8
MØRE OG ROMSDAL .....	1640	979	661	244	750	646	39.4
DISTRIKTSHØGSKOLER DISTRICT COLLEGES.	739	476	263	103	277	359	48.6
PEDAGOGISKE HØGSKOLER COLLEGES FOR TEACHERS .....	586	200	386	75	289	222	37.9
INGENIØRHØGSKOLER COLLEGES FOR ENGINEERS .....	315	303	12	66	184	65	20.6
SØR-TRØNDELAG .....	10565	7075	3490	3255	739	6571	62.2
UNIVERSITETER UNIVERSITIES .....	8203	5866	2337	2215	453	5535	67.5
PEDAGOGISKE HØGSKOLER COLLEGES FOR TEACHERS .....	795	138	657	393	116	286	36.0
INGENIØRHØGSKOLER COLLEGES FOR ENGINEERS .....	870	762	108	337	102	431	49.5
SOSIALHØGSKOLER SCHOOLS OF SOCIAL SERVICES .....	157	36	121	99	8	50	31.8
SKOLER FOR VIDEREUTDANNING I SYKEPLEIE SCHOOLS FOR ADVANCED NURSING EDUCATION	25	-	25	8	7	10	40.0
MILITÆRE HØGSKOLER MILITARY COLLEGES.	66	65	1	49	2	15	22.7
ANDRE HØGSKOLER OTHER SCHOOLS OF HIGHER LEARNING .....	449	208	241	154	51	244	54.3
NORD-TRØNDELAG .....	438	136	302	88	136	214	48.9
PEDAGOGISKE HØGSKOLER COLLEGES FOR TEACHERS .....	438	136	302	88	136	214	48.9
NORDLAND .....	1892	1011	881	492	865	535	28.3
DISTRIKTSHØGSKOLER DISTRICT COLLEGES.	449	289	160	133	160	156	34.7
PEDAGOGISKE HØGSKOLER COLLEGES FOR TEACHERS .....	1015	335	680	228	559	228	22.5
INGENIØRHØGSKOLER COLLEGES FOR ENGINEERS .....	411	387	24	127	145	139	33.8
SKOLER FOR VIDEREUTDANNING I SYKEPLEIE SCHOOLS FOR ADVANCED NURSING EDUCATION	17	-	17	4	1	12	70.6
TROMS .....	2454	1269	1185	753	546	1155	47.1
UNIVERSITETER UNIVERSITIES .....	1680	975	705	487	307	886	52.7
PEDAGOGISKE HØGSKOLER COLLEGES FOR TEACHERS .....	581	166	415	181	198	202	34.8
INGENIØRHØGSKOLER COLLEGES FOR ENGINEERS .....	65	59	6	36	18	11	16.9
SKOLER FOR VIDEREUTDANNING I SYKEPLEIE SCHOOLS FOR ADVANCED NURSING EDUCATION	20	-	20	4	4	12	60.0
ANDRE HØGSKOLER OTHER SCHOOLS OF HIGHER LEARNING .....	108	69	39	45	19	44	40.7
FINNMARK .....	454	171	283	126	176	152	33.5
DISTRIKTSHØGSKOLER DISTRICT COLLEGES.	44	22	22	5	12	27	61.4
PEDAGOGISKE HØGSKOLER COLLEGES FOR TEACHERS .....	382	122	260	112	147	123	32.2
INGENIØRHØGSKOLER COLLEGES FOR ENGINEERS .....	28	27	1	9	17	2	7.1

TABELL 13. STUDENTER ETTER BOSTEDSFYLKE, KJØNN, SKOLEFYLKE OG SKOLESLAG. 1. OKTOBER 1980

KJØNN SKOLEFYLKE OG SKOLESLAG	BOSTEDSFYLKE										
	I ALT TOTAL	ØST- FOLD	AKERS- HUS	OSLO	HED- MARK	OPP- LAND	BUSKE- RUD	VEST- FOLD	TELE- MARK	AUST- AGDER	VEST- AGDER
MENN OG KVINNER.....	73856	2879	8842	13432	2305	2345	2915	2842	2159	1105	2323
ØSTFOLD.....	1190	786	89	74	9	27	37	52	21	5	10
DISTRIKTSHØGSKOLER...	202	116	20	12	1	3	12	8	7	1	1
PEDAGOGISKE HØGSKOLER	551	352	39	55	6	15	18	17	7	1	4
INGENIØRHØGSKOLER.....	437	318	30	7	2	9	7	27	7	3	5
AKERSHUS.....	4696	195	1213	1407	136	162	282	153	75	52	65
UNIVERSITETER.....	1019	56	178	71	53	63	58	39	25	26	22
PEDAGOGISKE HØGSKOLER	1109	57	281	249	34	45	67	38	21	15	14
INGENIØRHØGSKOLER.....	422	11	102	167	9	4	24	20	3	2	8
SKOLER FOR VIDERE- UTD. I SYKEPLEIE...	18	-	8	2	1	3	1	-	1	-	-
ANDRE HØGSKOLER.....	2098	70	633	906	39	45	129	56	25	9	21
OSLO.....	27933	1188	5646	10317	987	926	1376	1048	774	382	664
UNIVERSITETER.....	20882	941	4015	7640	767	713	1007	862	626	314	578
PEDAGOGISKE HØGSKOLER	2335	70	603	867	44	54	126	43	39	18	22
INGENIØRHØGSKOLER.....	653	6	259	283	15	9	44	8	6	3	3
SOSIALHØGSKOLER.....	693	27	125	316	17	24	37	14	16	3	7
SKOLER FOR VIDERE- UTD. I SYKEPLFIE...	278	15	56	124	8	5	16	7	10	4	3
MILITÆRE HØGSKOLER...	258	15	50	108	8	11	11	2	3	2	1
ANDRE HØGSKOLER.....	2834	114	538	979	128	110	135	112	74	38	50
HEDMARK.....	1133	43	94	85	467	214	39	21	15	7	6
DISTRIKTSHØGSKOLER...	97	4	6	4	45	12	6	5	1	-	-
PEDAGOGISKE HØGSKOLER	1006	38	86	81	403	197	33	16	14	7	6
INGENIØRHØGSKOLER.....	30	1	2	-	19	5	-	-	-	-	-
OPPLAND.....	950	22	80	54	143	368	40	19	9	4	6
DISTRIKTSHØGSKOLER...	438	18	38	33	32	171	9	12	7	1	4
INGENIØRHØGSKOLER.....	512	4	42	21	111	197	31	7	2	3	2
BUSKERUD.....	525	14	38	30	14	19	227	54	25	3	6
INGENIØRHØGSKOLER....	383	5	25	21	5	10	189	41	21	-	3
MILITÆRE HØGSKOLER...	95	5	10	7	6	8	21	8	-	1	3
ANDRE HØGSKOLER.....	47	4	3	2	3	1	17	5	4	2	-
VESTFOLD.....	969	25	41	38	9	10	101	619	48	4	10
PEDAGOGISKE HØGSKOLER	700	9	27	29	6	8	86	464	41	-	7
INGENIØRHØGSKOLER....	269	16	14	9	3	2	15	155	7	4	3
TELEMARK.....	1634	57	96	70	45	59	218	148	605	30	40
DISTRIKTSHØGSKOLER...	627	34	41	32	28	40	77	54	164	11	13
PEDAGOGISKE HØGSKOLER	733	21	42	34	16	18	125	43	301	15	18
INGENIØRHØGSKOLER....	274	2	13	4	1	1	16	51	140	4	9
AUST-AGDER.....	399	3	23	15	7	5	17	31	33	95	99
INGENIØRHØGSKOLER....	399	3	23	15	7	5	17	31	33	95	99
VEST-AGDER.....	1956	31	89	83	33	27	46	89	92	255	854
DISTRIKTSHØGSKOLER...	1025	23	67	55	23	17	36	63	68	79	361
PEDAGOGISKE HØGSKOLER	832	8	16	25	9	8	9	25	23	164	436
INGENIØRHØGSKOLER....	45	-	-	-	-	1	-	-	-	6	35
ANDRE HØGSKOLER.....	54	-	6	3	1	1	1	1	1	6	22

## STUDENTS BY COUNTY OF RESIDENCE, SEX, SCHOOL COUNTY AND TYPE OF SCHOOL. 1 OCTOBER 1980

COUNTY OF RESIDENCE											SEX, SCHOOL COUNTY AND TYPE OF SCHOOL
ROGA- LAND	HORDA- LAND	SOGN OG FJOR- DAVE	MØRE OG ROMS- DAL	SØR- TRØN- DE- LAG	NORD- TRØN- DE- LAG	NORD- LAND	TROMS	FINN- MARK	UT- LAN- DET FOR- EIGN COUN- TRIES	UOPP- GITT UN- KNOWN	
4723	8061	1702	3530	5120	1517	3568	2347	1083	1044	14	MALES AND FEMALES
12	21	4	10	6	6	11	5	-	4	1	ØSTFOLD
1	11	2	-	-	2	3	2	-	-	-	DISTRICT COLLEGES
7	5	2	8	3	2	4	1	-	4	1	COLLEGES FOR TEACHERS
4	5	-	2	3	2	4	2	-	-	-	COLLEGES FOR ENGINEERS
140	190	74	122	97	89	100	100	37	5	2	AKERSHUS
63	82	47	40	60	58	44	20	14	-	-	UNIVERSITIES
35	46	18	46	24	24	33	49	12	1	-	COLLEGES FOR TEACHERS
13	20	3	5	4	-	12	7	6	2	-	COLLEGES FOR ENGINEERS
-	-	-	-	-	-	-	2	-	-	-	SCHOOLS FOR ADVANCED
29	41	6	31	9	7	11	22	5	2	2	NURSING EDUCATION
											OTHER SCHOOLS OF
											HIGHER LEARNING
597	628	216	629	528	264	552	258	187	760	6	OSLO
453	375	166	455	390	189	368	155	122	746	-	UNIVERSITIES
39	96	24	59	38	26	86	48	32	-	1	COLLEGES FOR TEACHERS
-	1	-	4	1	3	4	1	3	-	-	COLLEGES FOR ENGINEERS
10	32	3	15	14	7	6	6	12	2	-	SCHOOLS OF SOCIAL
2	8	-	5	9	1	-	4	-	1	-	SERVICES
-	11	1	3	6	5	9	8	1	3	-	SCHOOLS FOR ADVANCED
93	105	22	88	70	33	79	36	17	8	5	NURSING EDUCATION
											MILITARY COLLEGES
											OTHER SCHOOLS OF
											HIGHER LEARNING
10	30	11	38	20	10	10	6	5	1	1	HEDMARK
2	7	1	-	1	2	-	-	-	1	-	DISTRICT COLLEGES
8	23	8	37	19	8	10	6	5	-	1	COLLEGES FOR TEACHERS
-	-	2	1	-	-	-	-	-	-	-	COLLEGES FOR ENGINEERS
9	32	59	22	25	10	27	12	2	6	1	OPPLAND
7	23	13	14	17	7	15	9	2	5	1	DISTRICT COLLEGES
2	9	46	8	8	3	12	3	-	1	-	COLLEGES FOR ENGINEERS
13	22	5	10	7	3	23	7	3	2	-	BUSKERUD
11	13	3	6	2	2	18	3	3	2	-	COLLEGES FOR ENGINEERS
-	8	1	2	5	1	5	4	-	-	-	MILITARY COLLEGES
2	1	1	2	-	-	-	-	-	-	-	OTHER SCHOOLS OF
											HIGHER LEARNING
9	15	9	7	3	1	9	5	6	-	-	VESTFOLD
3	7	4	3	3	1	1	-	1	-	-	COLLEGES FOR TEACHERS
6	8	5	4	-	-	8	5	5	-	-	COLLEGES FOR ENGINEERS
50	52	31	27	24	22	23	17	15	3	2	TELEMARK
18	24	22	17	10	15	10	8	6	1	2	DISTRICT COLLEGES
23	19	7	7	14	6	12	6	5	1	-	COLLEGES FOR TEACHERS
9	9	2	3	-	1	1	3	4	1	-	COLLEGES FOR ENGINEERS
15	30	3	5	5	2	6	1	3	1	-	AUST-AGDER
15	30	3	5	5	2	6	1	3	1	-	COLLEGES FOR ENGINEERS
111	120	22	37	6	4	17	28	9	3	-	VEST-AGDER
50	86	15	29	4	4	14	23	6	2	-	DISTRICT COLLEGES
52	31	7	6	2	-	3	4	3	1	-	COLLEGES FOR TEACHERS
2	-	-	1	-	-	-	-	-	-	-	COLLEGES FOR ENGINEERS
7	3	-	1	-	-	-	1	-	-	-	OTHER SCHOOLS OF
											HIGHER LEARNING



## STUDENTS BY COUNTY OF RESIDENCE, SEX, SCHOOL COUNTY AND TYPE OF SCHOOL, 1 OCTOBER 1980

COUNTY OF RESIDENCE											SEX, SCHOOL COUNTY AND TYPE OF SCHOOL
ROGA- LAND	HORDA- LAND	SOGN OG FJØR- DANE	MØRE OG ROMS- DAL	SØR- TRØN- DE- LAG	NORD- TRØN- DE- LAG	NORD- LAND	TROMS	FINN- MARK	UT- LAN- DET FOR- EIGN COUN- TRIES	UOPP- GITT UN- KNOWN	
1856	263	32	36	14	11	17	13	10	1	-	ROGALAND
776	120	17	11	2	6	9	6	6	-	-	DISTRICT COLLEGES
528	25	2	7	4	1	-	-	1	-	-	COLLEGES FOR TEACHERS
319	50	8	4	2	2	4	2	1	-	-	COLLEGES FOR ENGINEERS
113	52	3	9	5	-	1	4	1	1	-	SCHOOLS OF SOCIAL SERVICES
120	16	2	5	1	2	3	1	1	-	-	OTHER SCHOOLS OF HIGHER LEARNING
1453	5925	570	714	191	77	275	127	52	180	-	HORDALAND
1209	3890	445	607	159	63	231	95	47	173	-	UNIVERSITIES
184	1094	55	65	9	6	19	13	1	2	-	COLLEGES FOR TEACHERS
25	576	42	12	3	1	9	4	3	-	-	COLLEGES FOR ENGINEERS
3	35	1	-	-	-	3	2	-	-	-	SCHOOLS FOR ADVANCED NURSING EDUCATION
6	121	1	5	3	2	3	2	-	-	-	MILITARY COLLEGES
26	209	26	25	17	5	10	11	1	5	-	OTHER SCHOOLS OF HIGHER LEARNING
16	66	312	21	1	1	2	1	1	-	-	SOGN OG FJORDANE
6	13	82	5	1	-	2	1	1	-	-	DISTRICT COLLEGES
10	53	230	16	-	1	-	-	-	-	-	COLLEGES FOR TEACHERS
23	80	172	994	38	34	22	23	9	1	1	MØRE OG ROMSDAL
9	46	62	380	25	20	12	20	8	-	1	DISTRICT COLLEGES
13	22	85	364	10	7	7	2	1	-	-	COLLEGES FOR TEACHERS
1	12	25	250	3	7	3	1	-	1	-	COLLEGES FOR ENGINEERS
370	513	161	745	3994	714	611	168	111	40	-	SØR-TRØNDELAG
344	458	144	560	2668	508	453	127	75	25	-	UNIVERSITIES
11	13	6	53	509	43	32	6	6	-	-	COLLEGES FOR TEACHERS
7	17	8	79	439	104	99	22	26	-	-	COLLEGES FOR ENGINEERS
-	9	-	6	107	5	7	3	-	-	-	SCHOOLS OF SOCIAL SERVICES
-	-	-	-	51	2	3	1	-	-	-	MILITARY COLLEGES
8	16	3	43	205	47	17	9	4	15	-	OTHER SCHOOLS OF HIGHER LEARNING
2	7	-	37	88	224	22	8	3	1	-	NORD-TRØNDELAG
2	7	-	37	88	224	22	8	3	1	-	COLLEGES FOR TEACHERS
4	13	6	31	29	24	1357	215	98	1	-	NORDLAND
1	7	1	12	6	13	293	69	29	1	-	DISTRICT COLLEGES
3	3	5	16	19	10	787	59	25	-	-	COLLEGES FOR TEACHERS
-	3	-	2	2	-	272	87	39	-	-	COLLEGES FOR ENGINEERS
-	-	-	1	2	1	5	-	5	-	-	SCHOOLS FOR ADVANCED NURSING EDUCATION
27	47	13	44	39	20	444	1299	230	35	-	TROMS
23	37	11	40	27	13	315	794	172	35	-	UNIVERSITIES
2	7	1	4	6	5	85	379	50	-	-	COLLEGES FOR TEACHERS
-	-	-	-	-	-	7	54	3	-	-	COLLEGES FOR ENGINEERS
2	1	1	-	1	2	3	8	2	-	-	SCHOOLS FOR ADVANCED NURSING EDUCATION
-	2	-	-	5	-	34	64	3	-	-	OTHER SCHOOLS OF HIGHER LEARNING
6	7	2	1	5	1	40	54	302	-	-	FINNMARK
3	2	-	-	-	1	7	4	17	-	-	DISTRICT COLLEGES
3	5	2	1	5	-	33	48	259	-	-	COLLEGES FOR TEACHERS
-	-	-	-	-	-	-	2	26	-	-	COLLEGES FOR ENGINEERS

TABELL 13 (FORTS.) STUDENTER ETTER BOSTEDSFYLKE, KJØNN, SKOLEFYLKE OG SKOLESLAG 1. OKTOBER 1980

KJØNN SKOLEFYLKE OG SKOLESLAG	BOSTEDSFYLKE										
	I ALT TOTAL	ØST- FOLD	AKERS- HUS	OSLO	HED- MARK	OPP- LAND	BUSKE- RUD	VEST- FOLD	TELE- MARK	AUST- AGDER	VEST- AGDER
MENN.....	41069	1642	4593	6674	1244	1361	1646	1672	1262	656	1371
ØSTFOLD.....	604	449	39	22	1	8	13	23	10	3	3
DISTRIKTSHØGSKOLER...	132	80	12	9	1	2	6	5	5	1	1
PEDAGOGISKE HØGSKOLER	146	103	5	8	-	4	1	7	3	-	2
INGENIØRHØGSKOLER....	326	266	22	5	-	2	6	11	2	2	-
AKERSHUS.....	3061	129	764	936	87	114	182	107	49	31	48
UNIVERSITETER.....	738	41	118	49	39	48	41	31	20	18	17
PEDAGOGISKE HØGSKOLER	296	17	66	56	5	17	15	16	3	4	6
INGENIØRHØGSKOLER....	372	11	83	155	9	4	20	16	2	2	5
SKOLER FOR VIDERE- UTD. I SYKEPLEIE...	5	-	3	-	1	1	-	-	-	-	-
ANDRE HØGSKOLER.....	1647	59	494	675	33	43	106	44	24	7	20
OSLO.....	14145	652	2606	4781	515	515	702	607	432	235	391
UNIVERSITETER.....	11145	537	1958	3726	418	416	537	510	371	200	347
PEDAGOGISKE HØGSKOLER	748	24	124	231	20	19	36	24	17	9	11
INGENIØRHØGSKOLER....	540	5	219	232	10	8	38	5	5	3	3
SOSIALHØGSKOLER.....	255	13	42	99	4	14	14	8	6	1	3
SKOLER FOR VIDERE- UTD. I SYKEPLEIE...	23	6	4	6	3	-	-	-	2	-	-
MILITÆRE HØGSKOLER...	253	15	48	107	8	10	11	1	3	2	1
ANDRE HØGSKOLER.....	1181	52	211	380	52	48	66	59	28	20	26
HEDMARK.....	379	11	25	17	176	69	12	9	6	2	4
DISTRIKTSHØGSKOLER...	64	1	5	1	33	6	1	5	-	-	-
PEDAGOGISKE HØGSKOLER	288	9	18	16	125	59	11	4	6	2	4
INGENIØRHØGSKOLER....	27	1	2	-	18	4	-	-	-	-	-
OPPLAND.....	711	11	57	29	129	280	35	12	6	3	5
DISTRIKTSHØGSKOLER...	227	8	16	11	22	90	6	6	4	1	3
INGENIØRHØGSKOLER....	484	3	41	18	107	190	29	6	2	2	2
BUSKERUD.....	449	11	32	26	10	18	201	47	19	1	6
INGENIØRHØGSKOLER....	345	4	21	18	4	10	177	37	19	-	3
MILITÆRE HØGSKOLER...	94	5	9	7	6	8	21	8	-	1	3
ANDRE HØGSKOLER.....	10	2	2	1	-	-	3	2	-	-	-
VESTFOLD.....	455	18	15	14	4	4	38	286	17	4	5
PEDAGOGISKE HØGSKOLER	194	2	3	5	1	2	23	136	11	-	2
INGENIØRHØGSKOLER....	261	16	12	9	3	2	15	150	6	4	3
TELEMARK.....	819	24	38	26	18	28	83	90	345	10	17
DISTRIKTSHØGSKOLER...	369	19	20	17	13	24	37	38	107	7	5
PEDAGOGISKE HØGSKOLER	209	3	7	5	4	3	33	8	117	1	3
INGENIØRHØGSKOLER....	241	2	11	4	1	1	13	44	121	2	9
AUST-AGDER.....	384	1	23	15	7	4	14	30	33	90	97
INGENIØRHØGSKOLER....	384	1	23	15	7	4	14	30	33	90	97
VEST-AGDER.....	967	13	45	34	12	14	14	46	49	118	440
DISTRIKTSHØGSKOLER...	632	11	40	28	9	9	13	36	42	47	247
PEDAGOGISKE HØGSKOLER	269	2	2	4	3	4	1	9	6	61	152
INGENIØRHØGSKOLER....	41	-	-	-	-	1	-	-	-	6	32
ANDRE HØGSKOLER.....	25	-	3	2	-	-	-	1	1	4	9



## STUDENTS BY COUNTY OF RESIDENCE, SEX, SCHOOL COUNTY AND TYPE OF SCHOOL. 1 OCTOBER 1980

COUNTY OF RESIDENCE											SEX, SCHOOL COUNTY AND TYPE OF SCHOOL
ROGA- LAND	HORDA- LAND	SOGN OG FJOR- DAVE	MØRE OG ROMS- DAL	SØR- TRØN- DE- LAG	NORD- TRØN- DE- LAG	NORD- LAND	TROMS	FINN- MARK	UT- LAN- DET FOR- EIGN COUN- TRIES	UOPP- GITT UN- KNOWN	
2819	4531	1028	2182	2804	916	2126	1313	599	623	7	MALES
5	12	-	3	2	3	4	1	-	3	-	ØSTFOLD
1	7	-	-	-	2	-	-	-	-	-	DISTRICT COLLEGES
3	2	-	3	-	-	2	-	-	3	-	COLLEGES FOR TEACHERS
1	3	-	-	2	1	2	1	-	-	-	COLLEGES FOR ENGINEERS
96	119	47	75	61	65	63	59	25	3	1	AKERSHUS
53	55	33	31	45	47	26	17	9	-	-	UNIVERSITIES
6	11	6	13	5	11	16	16	7	-	-	COLLEGES FOR TEACHERS
12	18	3	5	3	-	11	7	5	1	-	COLLEGES FOR ENGINEERS
-	-	-	-	-	-	-	-	-	-	-	SCHOOLS FOR ADVANCED
25	35	5	26	8	7	10	19	4	2	1	NURSING EDUCATION
											OTHER SCHOOLS OF
											HIGHER LEARNING
351	339	123	393	293	161	334	151	112	449	3	OSLO
278	216	105	322	232	122	238	93	76	443	-	UNIVERSITIES
19	58	11	20	23	15	41	26	19	-	1	COLLEGES FOR TEACHERS
-	1	-	3	-	1	4	1	2	-	-	COLLEGES FOR ENGINEERS
6	12	-	10	4	4	4	3	7	1	-	SCHOOLS OF SOCIAL
-	-	-	-	1	-	-	1	-	-	-	SERVICES
-	11	1	3	6	5	9	8	1	3	-	SCHOOLS FOR ADVANCED
48	41	6	35	27	14	38	19	7	2	2	NURSING EDUCATION
											MILITARY COLLEGES
											OTHER SCHOOLS OF
											HIGHER LEARNING
1	15	6	14	3	2	3	1	2	1	-	HEDMARK
1	7	1	-	-	2	-	-	-	1	-	DISTRICT COLLEGES
-	8	3	14	3	-	3	1	2	-	-	COLLEGES FOR TEACHERS
-	-	2	-	-	-	-	-	-	-	-	COLLEGES FOR ENGINEERS
6	20	50	13	19	8	18	5	1	3	1	OPPLAND
4	13	8	5	11	6	7	2	1	2	1	DISTRICT COLLEGES
2	7	42	8	8	2	11	3	-	1	-	COLLEGES FOR ENGINEERS
7	21	4	7	6	3	19	7	3	1	-	BUSKERUD
7	13	3	5	1	2	14	3	3	1	-	COLLEGES FOR ENGINEERS
-	8	1	2	5	1	5	4	-	-	-	MILITARY COLLEGES
-	-	-	-	-	-	-	-	-	-	-	OTHER SCHOOLS OF
-	-	-	-	-	-	-	-	-	-	-	HIGHER LEARNING
8	10	7	6	-	1	8	5	5	-	-	VESTFOLD
2	2	2	2	-	1	-	-	-	-	-	COLLEGES FOR TEACHERS
6	8	5	4	-	-	8	5	5	-	-	COLLEGES FOR ENGINEERS
26	29	20	16	7	13	7	10	9	2	1	TELEMARK
13	13	13	11	5	11	5	6	4	-	1	DISTRICT COLLEGES
4	7	5	2	2	1	1	1	1	1	-	COLLEGES FOR TEACHERS
9	9	2	3	-	1	1	3	4	1	-	COLLEGES FOR ENGINEERS
15	29	3	5	5	2	6	1	3	1	-	AUST-AGDER
15	29	3	5	5	2	6	1	3	1	-	COLLEGES FOR ENGINEERS
41	67	13	23	3	2	11	14	6	2	-	VEST-AGDER
31	59	9	19	3	2	10	10	5	2	-	DISTRICT COLLEGES
7	7	4	2	-	-	1	3	1	-	-	COLLEGES FOR TEACHERS
1	-	-	1	-	-	-	-	-	-	-	COLLEGES FOR ENGINEERS
2	1	-	1	-	-	-	1	-	-	-	OTHER SCHOOLS OF
											HIGHER LEARNING



## STUDENTS BY COUNTY OF RESIDENCE, SEX, SCHOOL COUNTY AND TYPE OF SCHOOL. 1 OCTOBER 1980

COUNTY OF RESIDENCE											SEX, SCHOOL COUNTY AND TYPE OF SCHOOL
ROGA- LAND	HORDA- LAND	SOGN OG FJOR- DANE	MØRE OG ROMS- DAL	SØR- TRØN- DE- LAG	NORD- TRØN- DE- LAG	NORD- LAND	TROMS	FINN- MARK	UT- LAN- DET FOR- EIGN COUN- TRIES	UOPP- GITT UN- KNOWN	
1084	168	26	24	5	6	13	8	7	1	-	ROGALAND
528	87	14	10	1	5	7	5	5	-	-	DISTRICT COLLEGES
160	6	-	2	-	-	-	-	-	-	-	COLLEGES FOR TEACHERS
300	45	8	4	2	1	4	2	1	-	-	COLLEGES FOR ENGINEERS
											SCHOOLS OF SOCIAL SERVICES
32	19	2	3	2	-	-	1	-	1	-	OTHER SCHOOLS OF HIGHER LEARNING
64	11	2	5	-	-	2	-	1	-	-	
851	3194	351	411	115	45	187	82	37	109	-	HORDALAND
749	2161	288	364	103	40	165	70	34	106	-	UNIVERSITIES
66	325	13	21	-	1	8	5	-	1	-	COLLEGES FOR TEACHERS
21	526	40	10	3	-	8	3	3	-	-	COLLEGES FOR ENGINEERS
											SCHOOLS FOR ADVANCED NURSING EDUCATION
-	3	-	-	-	-	-	-	-	-	-	MILITARY COLLEGES
5	120	1	5	3	2	3	2	-	-	-	OTHER SCHOOLS OF HIGHER LEARNING
10	59	9	11	6	2	3	2	-	2	-	
4	20	128	7	1	-	1	1	-	-	-	SOGN OG FJORDANE
2	5	49	3	1	-	1	1	-	-	-	DISTRICT COLLEGES
2	15	79	4	-	-	-	-	-	-	-	COLLEGES FOR TEACHERS
11	45	105	629	21	26	14	14	4	1	1	MØRE OG ROMSDAL
6	29	49	245	15	15	10	12	4	-	1	DISTRICT COLLEGES
4	7	31	139	3	4	1	1	-	-	-	COLLEGES FOR TEACHERS
1	9	25	245	3	7	3	1	-	1	-	COLLEGES FOR ENGINEERS
293	407	134	506	2213	486	443	129	80	26	-	SØR-TRØNDELAG
285	386	125	399	1567	344	326	106	54	21	-	UNIVERSITIES
1	1	2	14	93	6	11	-	1	-	-	COLLEGES FOR TEACHERS
5	14	7	73	372	100	90	20	23	-	-	COLLEGES FOR ENGINEERS
											SCHOOLS OF SOCIAL SERVICES
-	2	-	3	19	1	5	1	-	-	-	MILITARY COLLEGES
-	-	-	-	51	2	3	-	-	-	-	OTHER SCHOOLS OF HIGHER LEARNING
2	4	-	17	111	33	8	2	2	5	-	
1	3	-	11	23	68	11	4	3	-	-	NORD-TRØNDELAG
1	3	-	11	23	68	11	4	3	-	-	COLLEGES FOR TEACHERS
-	7	3	15	8	13	711	149	66	-	-	NORDLAND
-	4	1	10	3	10	187	46	17	-	-	DISTRICT COLLEGES
-	1	2	3	3	3	271	20	10	-	-	COLLEGES FOR TEACHERS
-	2	-	2	2	-	253	83	39	-	-	COLLEGES FOR ENGINEERS
15	24	7	23	19	12	254	648	128	21	-	TROMS
13	22	7	23	17	11	203	442	108	21	-	UNIVERSITIES
2	-	-	-	1	1	21	116	16	-	-	COLLEGES FOR TEACHERS
-	-	-	-	-	-	7	49	2	-	-	COLLEGES FOR ENGINEERS
-	2	-	-	1	-	23	41	2	-	-	OTHER SCHOOLS OF HIGHER LEARNING
4	2	1	1	-	-	19	24	108	-	-	FINNMARK
2	1	-	-	-	-	3	1	11	-	-	DISTRICT COLLEGES
2	1	1	1	-	-	16	21	72	-	-	COLLEGES FOR TEACHERS
-	-	-	-	-	-	-	2	25	-	-	COLLEGES FOR ENGINEERS

TABELL 13 (FORTS.) STUDENTER ETTER BOSTEDSFYLKE, KJØNN, SKOLEFYLKE OG SKOLESLAG. 1. OKTOBER 1980

KJØNN SKOLEFYLKE OG SKOLESLAG	BOSTEDSFYLKE										
	I ALT TOTAL	ØST- FOLD	AKERS- HUS	OSLO	HED- MARK	OPP- LAND	BUSKE- RUD	VEST- FOLD	TELE- MARK	AUST- AGDER	VEST- AGDER
KVINNER.....	32787	1237	4249	6758	1061	984	1259	1170	897	449	952
ØSTFOLD.....	586	337	50	52	8	19	24	29	11	2	7
DISTRIKTSHØGSKOLER...	70	36	8	3	-	1	6	3	2	-	-
PEDAGOGISKE HØGSKOLER	405	249	34	47	6	11	17	10	4	1	2
INGENIØRHØGSKOLER....	111	52	8	2	2	7	1	16	5	1	5
AKERSHUS.....	1635	66	449	471	49	48	100	46	26	21	17
UNIVERSITETER.....	281	15	60	22	14	15	17	8	5	8	5
PEDAGOGISKE HØGSKOLER	813	40	215	193	29	28	52	22	18	11	8
INGENIØRHØGSKOLER....	50	-	19	12	-	-	4	4	1	-	3
SKOLER FOR VIDERE- UTD. I SYKEPLFIE...	13	-	5	2	-	2	1	-	1	-	-
ANDRE HØGSKOLER.....	451	11	139	231	6	2	23	12	1	2	1
OSLO.....	13788	536	3040	5536	472	411	674	441	342	147	273
UNIVERSITETER.....	9737	404	2057	3914	349	297	470	352	255	114	231
PEDAGOGISKE HØGSKOLER	1587	46	479	636	24	35	90	19	22	9	11
INGENIØRHØGSKOLER....	113	1	40	51	5	1	6	3	1	-	-
SOSIALHØGSKOLER.....	438	14	83	217	13	10	23	6	10	2	4
SKOLER FOR VIDERE- UTD. I SYKEPLFIE...	255	9	52	118	5	5	16	7	8	4	3
MILITÆRE HØGSKOLER...	5	-	2	1	-	1	-	1	-	-	-
ANDRE HØGSKOLER.....	1653	62	327	599	76	62	69	53	46	18	24
HEDMARK.....	754	32	69	68	291	145	27	12	9	5	2
DISTRIKTSHØGSKOLER...	33	3	1	3	12	6	5	-	1	-	-
PEDAGOGISKE HØGSKOLER	718	29	68	65	278	138	22	12	8	5	2
INGENIØRHØGSKOLER....	3	-	-	-	1	1	-	-	-	-	-
OPPLAND.....	239	11	23	25	14	88	5	7	3	1	1
DISTRIKTSHØGSKOLER...	211	10	22	22	10	81	3	6	3	-	1
INGENIØRHØGSKOLER....	28	1	1	3	4	7	2	1	-	1	-
BUSKERUD.....	76	3	6	4	4	1	26	7	6	2	-
INGENIØRHØGSKOLER....	38	1	4	3	1	-	12	4	2	-	-
MILITÆRE HØGSKOLER...	1	-	1	-	-	-	-	-	-	-	-
ANDRE HØGSKOLER.....	37	2	1	1	3	1	14	3	4	2	-
VESTFOLD.....	514	7	26	24	5	6	63	333	31	-	5
PEDAGOGISKE HØGSKOLER	506	7	24	24	5	6	63	328	30	-	5
INGENIØRHØGSKOLER....	8	-	2	-	-	-	-	5	1	-	-
TELEMARK.....	815	33	58	44	27	31	135	58	260	20	23
DISTRIKTSHØGSKOLER...	258	15	21	15	15	16	40	16	57	4	8
PEDAGOGISKE HØGSKOLER	524	18	35	29	12	15	92	35	184	14	15
INGENIØRHØGSKOLER....	33	-	2	-	-	-	3	7	19	2	-
AUST-AGDER.....	15	2	-	-	-	1	3	1	-	5	2
INGENIØRHØGSKOLER....	15	2	-	-	-	1	3	1	-	5	2
VEST-AGDER.....	989	18	44	49	21	13	32	43	43	137	414
DISTRIKTSHØGSKOLER...	393	12	27	27	14	8	23	27	26	32	114
PEDAGOGISKE HØGSKOLER	563	6	14	21	6	4	8	16	17	103	284
INGENIØRHØGSKOLER....	4	-	-	-	-	-	-	-	-	-	3
ANDRE HØGSKOLER.....	29	-	3	1	1	1	1	-	-	2	13

## STUDENTS BY COUNTY OF RESIDENCE, SEX, SCHOOL COUNTY AND TYPE OF SCHOOL. 1 OCTOBER 1980

COUNTY OF RESIDENCE											SEX, SCHOOL COUNTY AND TYPE OF SCHOOL
ROGA- LAND	HORDA- LAND	SOGN OG FJOR- DANE	MØRE OG ROMS- DAL	SØR- TRØN- DE- LAG	NORD- TRØN- DE- LAG	NORD- LAND	TROMS	FINN- MARK	UT- LAN- DET FOR- EIGN COUN- TRIES	UOPP- GITT UN- KNOWN	
1904	3530	674	1348	2316	601	1442	1034	484	421	7	FEMALES
7	9	4	7	4	3	7	4	-	1	1	ØSTFOLD
-	4	2	-	-	-	3	2	-	-	-	DISTRICT COLLEGES
4	3	2	5	3	2	2	1	-	1	1	COLLEGES FOR TEACHERS
3	2	-	2	1	1	2	1	-	-	-	COLLEGES FOR ENGINEERS
44	71	27	47	36	24	37	41	12	2	1	AKERSHUS
10	27	14	9	15	11	18	3	5	-	-	UNIVERSITIES
29	35	12	33	19	13	17	33	5	1	-	COLLEGES FOR TEACHERS
1	2	-	-	1	-	1	-	1	1	-	COLLEGES FOR ENGINEERS
-	-	-	-	-	-	-	2	-	-	-	SCHOOLS FOR ADVANCED
4	6	1	5	1	-	1	3	1	-	1	NURSING EDUCATION
											OTHER SCHOOLS OF
											HIGHER LEARNING
246	289	93	236	235	103	218	107	75	311	3	OSLO
175	159	61	133	158	67	130	62	46	303	-	UNIVERSITIES
20	38	13	39	15	11	45	22	13	-	-	COLLEGES FOR TEACHERS
-	-	-	1	1	2	-	-	1	-	-	COLLEGES FOR ENGINEERS
4	20	3	5	10	3	2	3	5	1	-	SCHOOLS OF SOCIAL
2	8	-	5	8	1	-	3	-	1	-	SERVICES
-	-	-	-	-	-	-	-	-	-	-	SCHOOLS FOR ADVANCED
45	64	16	53	43	19	41	17	10	6	3	NURSING EDUCATION
											MILITARY COLLEGES
											OTHER SCHOOLS OF
											HIGHER LEARNING
9	15	5	24	17	8	7	5	3	-	1	HEDMARK
1	-	-	-	1	-	-	-	-	-	-	DISTRICT COLLEGES
8	15	5	23	16	8	7	5	3	-	1	COLLEGES FOR TEACHERS
-	-	-	1	-	-	-	-	-	-	-	COLLEGES FOR ENGINEERS
3	12	9	9	6	2	9	7	1	3	-	OPPLAND
3	10	5	9	6	1	8	7	1	3	-	DISTRICT COLLEGES
-	2	4	-	-	1	1	-	-	-	-	COLLEGES FOR ENGINEERS
6	1	1	3	1	-	4	-	-	1	-	BUSKERUD
4	-	-	1	1	-	4	-	-	1	-	COLLEGES FOR ENGINEERS
-	-	-	-	-	-	-	-	-	-	-	MILITARY COLLEGES
2	1	1	2	-	-	-	-	-	-	-	OTHER SCHOOLS OF
											HIGHER LEARNING
1	5	2	1	3	-	1	-	1	-	-	VESTFOLD
1	5	2	1	3	-	1	-	1	-	-	COLLEGES FOR TEACHERS
-	-	-	-	-	-	-	-	-	-	-	COLLEGES FOR ENGINEERS
24	23	11	11	17	9	16	7	6	1	1	TELEMARK
5	11	9	6	5	4	5	2	2	1	1	DISTRICT COLLEGES
19	12	2	5	12	5	11	5	4	-	-	COLLEGES FOR TEACHERS
-	-	-	-	-	-	-	-	-	-	-	COLLEGES FOR ENGINEERS
-	1	-	-	-	-	-	-	-	-	-	AUST-AGDER
-	1	-	-	-	-	-	-	-	-	-	COLLEGES FOR ENGINEERS
70	53	9	14	3	2	6	14	3	1	-	VEST-AGDER
19	27	6	10	1	2	4	13	1	-	-	DISTRICT COLLEGES
45	24	3	4	2	-	2	1	2	1	-	COLLEGES FOR TEACHERS
1	-	-	-	-	-	-	-	-	-	-	COLLEGES FOR ENGINEERS
5	2	-	-	-	-	-	-	-	-	-	OTHER SCHOOLS OF
											HIGHER LEARNING



## STUDENTS BY COUNTY OF RESIDENCE, SEX, SCHOOL COUNTY AND TYPE OF SCHOOL, 1 OCTOBER 1980

COUNTY OF RESIDENCE											SEX, SCHOOL COUNTY AND TYPE OF SCHOOL
ROGA- LAND	HORDA- LAND	SOGN OG FJORD- DANE	MØRE OG ROMS- DAL	SØR- TRØN- DE- LAG	NORD- TRØN- DE- LAG	NORD- LAND	TROMS	FINN- MARK	UT- LAN- DET FOR- EIGN COUN- TRIES	UOPP- GITT UN- KNOWN	
772	95	6	12	9	5	4	5	3	-	-	ROGALAND
248	33	3	1	1	1	2	1	1	-	-	DISTRICT COLLEGES
368	19	2	5	4	1	-	-	1	-	-	COLLEGES FOR TEACHERS
19	5	-	-	-	1	-	-	-	-	-	COLLEGES FOR ENGINEERS
81	33	1	6	3	-	1	3	1	-	-	SCHOOLS OF SOCIAL SERVICES
56	5	-	-	1	2	1	1	-	-	-	OTHER SCHOOLS OF HIGHER LEARNING
602	2731	219	303	76	32	88	45	15	71	-	HORDALAND
460	1729	157	243	56	23	66	25	13	67	-	UNIVERSITIES
118	769	42	44	9	5	11	8	1	1	-	COLLEGES FOR TEACHERS
4	50	2	2	-	1	1	1	-	-	-	COLLEGES FOR ENGINEERS
3	32	1	-	-	-	3	2	-	-	-	SCHOOLS FOR ADVANCED NURSING EDUCATION
1	1	-	-	-	-	-	-	-	-	-	MILITARY COLLEGES
16	150	17	14	11	3	7	9	1	3	-	OTHER SCHOOLS OF HIGHER LEARNING
12	46	184	14	-	1	1	-	1	-	-	SOGN OG FJORDANE
4	8	33	2	-	-	1	-	1	-	-	DISTRICT COLLEGES
8	38	151	12	-	1	-	-	-	-	-	COLLEGES FOR TEACHERS
12	35	67	365	17	8	8	9	5	-	-	MØRE OG ROMSDAL
3	17	13	135	10	5	2	8	4	-	-	DISTRICT COLLEGES
9	15	54	225	7	3	6	1	1	-	-	COLLEGES FOR TEACHERS
-	3	-	5	-	-	-	-	-	-	-	COLLEGES FOR ENGINEERS
77	106	27	239	1781	228	168	39	31	14	-	SØR-TRØNDELAG
59	72	19	161	1101	164	127	21	21	4	-	UNIVERSITIES
10	12	4	39	416	37	21	6	5	-	-	COLLEGES FOR TEACHERS
2	3	1	6	67	4	9	2	3	-	-	COLLEGES FOR ENGINEERS
-	7	-	3	88	4	2	2	-	-	-	SCHOOLS OF SOCIAL SERVICES
-	-	-	-	-	-	-	1	-	-	-	MILITARY COLLEGES
6	12	3	26	94	14	9	7	2	10	-	OTHER SCHOOLS OF HIGHER LEARNING
1	4	-	26	65	156	11	4	-	1	-	NORD-TRØNDELAG
1	4	-	26	65	156	11	4	-	1	-	COLLEGES FOR TEACHERS
4	6	3	16	21	11	646	66	32	1	-	NORDLAND
1	3	-	2	3	3	106	23	12	1	-	DISTRICT COLLEGES
3	2	3	13	16	7	516	39	15	-	-	COLLEGES FOR TEACHERS
-	1	-	-	-	-	19	4	-	-	-	COLLEGES FOR ENGINEERS
-	-	-	1	2	1	5	-	5	-	-	SCHOOLS FOR ADVANCED NURSING EDUCATION
12	23	6	21	20	8	190	651	102	14	-	TROMS
10	15	4	17	10	2	112	352	64	14	-	UNIVERSITIES
-	7	1	4	5	4	64	265	34	-	-	COLLEGES FOR TEACHERS
-	-	-	-	-	-	-	5	1	-	-	COLLEGES FOR ENGINEERS
2	1	1	-	1	2	3	8	2	-	-	SCHOOLS FOR ADVANCED NURSING EDUCATION
-	-	-	-	4	-	11	23	1	-	-	OTHER SCHOOLS OF HIGHER LEARNING
2	5	1	-	5	1	21	30	194	-	-	FINNMARK
1	1	-	-	-	1	4	3	6	-	-	DISTRICT COLLEGES
1	4	1	-	5	-	17	27	187	-	-	COLLEGES FOR TEACHERS
-	-	-	-	-	-	-	-	1	-	-	COLLEGES FOR ENGINEERS

Tabell 14. Studenter etter kjønn/skolested. Bostedsfylke. 1. oktober 1980 *Students by sex/place of school. County of residence. 1 October 1980*

Bostedsfylke <i>County of residence</i>	Studenter i alt <i>Students, total</i>	Kjønn <i>Sex</i>		Prosent kvinner <i>Percentage females</i>	Skolested <i>Place of school</i>			Studenter på skole utenom bosteds- fylket i prosent av studenter hjemme- hørende i fylket i alt <i>Students at school outside county of residence in percent of students, total</i>
		Menn <i>Males</i>	Kvinner <i>Females</i>		Går på skole i bosteds- kommunen <i>At school in municipality of residence</i>	Går på skole i andre kommuner i bosteds- fylket <i>At school in other municipalities in county of residence</i>	Går på skole utenom bosteds- fylket eller uoppgitt <i>At school in counties outside county of residence or unknown</i>	
I alt <i>Total</i> .....	73 856	41 069	32 787	44,4	22 744	9 070	42 042	56,9
Østfold .....	2 879	1 642	1 237	43,0	167	619	2 093	72,7
Akershus .....	8 842	4 593	4 249	48,1	492	721	7 629	86,3
Oslo .....	13 432	6 674	6 758	50,3	10 317	-	3 115	23,2
Hedmark .....	2 305	1 244	1 061	46,0	168	299	1 838	79,7
Oppland .....	2 345	1 361	984	42,0	148	220	1 977	84,3
Buskerud .....	2 915	1 646	1 269	43,5	99	128	2 688	92,2
Vestfold .....	2 842	1 672	1 170	41,2	93	526	2 223	78,2
Telemark .....	2 159	1 262	897	41,5	202	403	1 554	72,0
Aust-Agder .....	1 105	656	449	40,6	27	68	1 010	91,4
Vest-Agder .....	2 323	1 371	952	41,0	576	278	1 469	63,2
Rogaland .....	4 723	2 819	1 904	40,3	978	878	2 867	60,7
Hordaland .....	8 061	4 531	3 530	43,8	4 447	1 478	2 136	26,5
Sogn og Fjordane ...	1 702	1 028	674	39,6	72	240	1 390	81,7
Møre og Romsdal ....	3 530	2 182	1 348	38,2	244	750	2 536	71,8
Sør-Trøndelag .....	5 120	2 804	2 316	45,2	3 255	739	1 126	22,0
Nord-Trøndelag .....	1 517	916	601	39,6	88	136	1 293	85,2



Tabell 14 (forts.). Studenter etter kjønn/skolested. Bostedsfylke. 1. oktober 1980 *Students by sex/place of school. County of residence. 1 October 1980*

Bostedsfylke	Studenter i alt	Kjønn			Går på skole i bosteds- kommunen	Skolested		Studenter på skole utenom bosteds- fylket i prosent av studenter hjemme- hørende i fylket i alt
		Menn	Kvinner	Prosent kvinner		Går på skole i andre kommuner i bo- steds- fylket	Går på skole utenom bosteds- fylket eller uoppgitt	
Nordland .....	3 568	2 126	1 442	40,4	492	865	2 211	62,0
Troms .....	2 347	1 313	1 034	44,1	753	546	1 048	44,7
Finnmark .....	1 083	599	484	44,7	126	176	781	72,1
Utlandet <i>Foreign</i> <i>countries</i> .....	1 044	623	421	40,3	-	-	1 044	100,0
Uoppgitt <i>Unknown</i> .....	14	7	7	50,0	-	-	14	-

TABELL 15. STUDENTER ETTER BOSTEDSFYLKE, KJØNN OG ALDER. 1. OKTOBER 1980

KJØNN OG ALDER	BOSTEDSFYLKE										
	I ALT TOTAL	ØST- FOLD	AKERS- HUS	OSLO	HED- MARK	OPP- LAND	BUSKE- RUD	VEST- FOLD	TELE- MARK	AUST- AGDER	VEST- AGDER
MENN OG KVINNER .....	73856	2879	8842	13432	2305	2345	2915	2842	2159	1105	2323
18 ÅR OG UNDER .....	355	15	59	55	10	3	19	13	11	8	10
19 " .....	3453	210	445	475	121	105	164	134	128	51	133
20 " .....	5847	298	717	711	195	231	277	246	192	108	250
21 " .....	7923	411	913	1049	293	275	357	354	236	148	300
22 " .....	8243	353	1000	1228	271	288	380	370	263	142	301
23 " .....	7617	314	910	1238	281	266	348	338	225	111	237
24 " .....	6599	247	767	1121	232	254	270	241	240	101	189
25 " .....	5477	181	608	1030	167	199	210	190	163	78	159
26 " .....	4645	147	516	987	133	138	159	137	123	53	130
27 " .....	3777	119	374	867	93	98	104	131	98	41	106
28 " .....	2957	78	299	682	79	84	97	103	75	30	78
29 " .....	2277	52	216	568	60	63	75	64	60	23	49
30 " .....	1755	45	181	468	39	32	47	46	40	23	32
31 " .....	1498	42	161	384	38	39	54	48	33	11	36
32 " .....	1184	32	140	296	25	25	33	31	30	16	27
33 " .....	1151	50	121	293	26	26	20	43	31	10	30
34 " .....	1091	31	130	306	20	24	30	25	28	17	17
35 " OG OVER.....	8007	254	1285	1674	222	195	271	328	183	124	239
MENN .....	41069	1642	4593	6674	1244	1361	1646	1672	1262	656	1371
18 ÅR OG UNDER .....	223	13	33	20	6	1	13	8	7	3	5
19 " .....	1700	98	210	230	59	60	71	69	66	34	70
20 " .....	2757	138	317	302	81	108	119	131	88	53	134
21 " .....	4366	238	493	547	137	136	181	215	133	86	174
22 " .....	4794	209	583	629	140	174	239	222	160	92	193
23 " .....	4669	187	548	673	170	156	227	220	142	74	162
24 " .....	4126	154	465	619	154	170	181	163	172	69	129
25 " .....	3475	121	394	568	108	133	136	139	112	49	104
26 " .....	2911	104	330	542	90	85	115	98	78	41	83
27 " .....	2326	83	226	506	56	69	67	82	52	25	68
28 " .....	1816	54	178	355	44	52	69	67	48	15	52
29 " .....	1403	33	125	307	45	44	49	41	38	18	29
30 " .....	1018	26	109	232	26	16	29	24	25	18	18
31 " .....	834	19	74	201	23	30	24	21	21	9	22
32 " .....	625	17	63	146	14	15	16	16	19	6	18
33 " .....	560	32	50	123	11	16	8	26	14	5	16
34 " .....	528	15	52	138	5	14	13	12	14	8	12
35 " OG OVER.....	2938	101	343	536	75	82	89	118	73	51	82
KVINNER .....	32787	1237	4249	6758	1061	984	1269	1170	897	449	952
18 ÅR OG UNDER .....	132	2	26	35	4	2	6	5	4	5	5
19 " .....	1753	112	235	245	62	45	93	65	62	27	63
20 " .....	3090	160	400	409	114	123	158	115	104	55	116
21 " .....	3557	173	420	502	156	139	176	139	103	52	126
22 " .....	3449	144	417	599	131	114	141	148	103	50	108
23 " .....	2948	127	362	565	111	110	121	118	83	37	75
24 " .....	2473	93	302	502	78	84	89	78	68	32	60
25 " .....	2002	60	214	462	59	66	74	51	51	29	55
26 " .....	1734	43	186	445	43	53	44	39	45	12	47
27 " .....	1451	36	148	361	37	29	37	49	46	16	38
28 " .....	1141	24	121	327	35	32	28	36	27	15	26
29 " .....	874	19	91	261	15	19	26	23	22	5	20
30 " .....	737	19	72	236	13	16	18	22	15	5	14
31 " .....	664	23	87	183	15	9	30	27	12	2	14
32 " .....	559	15	77	150	11	10	17	15	11	10	9
33 " .....	591	18	71	170	15	10	12	17	17	5	14
34 " .....	563	16	78	168	15	10	17	13	14	9	5
35 " OG OVER.....	5069	153	942	1138	147	113	182	210	110	73	157

## STUDENTS BY COUNTY OF RESIDENCE, SEX AND AGE. 1 OCTOBER 1980

## COUNTY OF RESIDENCE

ROGA- LAND	HORDA- LAND	SOGN OG FJOR- DANE	MØRE OG ROMS- DAL	SØR- TRØN- DE- LAG	NORD- TRØN- DE- LAG	NORD- LAND	TROMS	FINN- MARK	UT- LAN- DET FØR- EIGN COUN- TRIES	UOPP- GITT UN- KNOWN	SEX AND AGE
4723	8061	1702	3530	5120	1517	3568	2347	1083	1044	14	MALES AND FEMALES
26	33	4	14	16	6	31	11	5	6	-	18 YEARS AND UNDER
306	399	89	167	241	50	131	65	19	10	-	19 "
453	662	140	328	396	144	258	149	45	47	-	20 "
570	905	215	415	535	225	359	208	85	69	1	21 "
576	917	221	484	527	182	366	199	98	77	-	22 "
537	853	187	407	480	162	349	200	95	74	5	23 "
394	721	162	365	446	144	317	214	94	78	2	24 "
346	574	144	281	390	113	281	188	95	79	1	25 "
268	527	98	242	336	97	250	160	67	77	-	26 "
238	421	94	181	271	52	192	147	67	82	1	27 "
154	309	53	128	257	56	137	122	59	77	-	28 "
103	280	47	78	184	41	120	89	50	55	-	29 "
94	194	29	53	139	33	94	74	39	52	1	30 "
72	150	24	53	102	28	78	64	34	47	-	31 "
68	114	15	33	101	16	57	62	21	42	-	32 "
53	112	17	28	84	17	78	51	28	33	-	33 "
56	113	23	36	79	13	55	48	19	21	-	34 "
409	777	140	237	536	138	415	296	163	118	3	35 YEARS AND OVER
2819	4531	1028	2182	2804	916	2126	1313	599	623	7	MALES
16	23	3	13	12	6	25	9	5	2	-	18 YEARS AND UNDER
169	182	59	90	94	20	71	30	12	6	-	19 "
222	324	65	181	173	75	133	75	13	25	-	20 "
347	486	115	250	287	127	211	122	46	34	1	21 "
345	561	138	293	291	118	205	103	60	39	-	22 "
348	513	113	257	300	109	236	129	56	47	2	23 "
264	456	101	233	265	100	209	125	55	40	2	24 "
238	352	108	200	241	76	189	115	51	41	-	25 "
182	322	62	173	210	58	156	92	42	48	-	26 "
158	264	60	114	157	32	124	87	45	50	1	27 "
107	202	37	88	161	40	87	76	31	53	-	28 "
64	175	31	50	119	31	82	56	29	37	-	29 "
47	112	19	37	82	25	66	40	25	42	-	30 "
44	87	12	37	59	15	51	31	21	33	-	31 "
44	56	10	18	61	7	30	30	13	26	-	32 "
29	50	12	15	44	7	40	23	15	24	-	33 "
27	62	11	18	38	8	31	25	11	14	-	34 "
168	304	72	115	210	62	180	145	69	62	1	35 YEARS AND OVER
1904	3530	674	1348	2316	601	1442	1034	484	421	7	FEMALES
10	10	1	1	4	-	6	2	-	4	-	18 YEARS AND UNDER
137	217	30	77	147	30	60	35	7	4	-	19 "
231	338	75	147	223	69	125	74	32	22	-	20 "
223	419	100	165	248	98	148	86	39	35	-	21 "
231	356	83	191	236	64	161	96	38	38	-	22 "
189	340	74	150	180	53	113	71	39	27	3	23 "
130	265	61	132	181	44	108	89	39	38	-	24 "
108	222	36	81	149	37	92	73	44	38	1	25 "
86	205	36	69	126	39	94	68	25	29	-	26 "
80	157	34	67	114	20	68	60	22	32	-	27 "
47	107	16	40	96	16	50	46	28	24	-	28 "
39	105	16	28	65	10	38	33	21	18	-	29 "
47	82	10	16	57	8	28	34	14	10	1	30 "
28	63	12	16	43	13	27	33	13	14	-	31 "
24	58	5	15	40	9	27	32	8	16	-	32 "
24	62	5	13	40	10	38	28	13	9	-	33 "
29	51	12	18	41	5	24	23	8	7	-	34 "
241	473	68	122	326	76	235	151	94	56	2	35 YEARS AND OVER

Tabell 16. Studenter etter skolens eierforhold, heltids-/deltidsutdanning, kjønn og skoleslag.  
1. oktober 1980 *Students by ownership of school, full-time or part-time education,*  
*sex and type of school. 1 October 1980*

Kjønn og skoleslag <i>Sex and type of school</i>	I alt <i>Total</i>		Statlige skoler <i>Owned by state</i>		Fylkeskommunale og kommunale skoler <i>Owned by county or municipality</i>		Private skoler <i>Private schools</i>	
	I alt <i>Total</i>	Deltid <i>Part- time</i>	I alt	Deltid	I alt	Deltid	I alt	Deltid
MENN OG KVINNER <i>MALES AND FEMALES</i> .....	73 856	10 389	66 654	8 724	589	1	6 613	1 664
Universiteter <i>Universities</i> ....	40 620	5 497	39 797	5 476	-	-	823	21
Distriktshøgskoler <i>District colleges</i> .....	4 902	399	4 902	399	-	-	-	-
Pedagogiske høgskoler <i>Colleges for teachers</i> .....	13 696	2 809	13 013	2 754	-	-	683	55
Ingeniørhøgskoler <i>Colleges for engineers</i> .....	6 249	36	5 080	36	-	-	1 169	-
Sosialhøgskoler <i>Schools for social services</i> .....	1 123	-	955	-	-	-	168	-
Skoler for videreutdanning i sykepleie <i>Schools for advanced nursing education</i> .....	411	-	294	-	39	-	78	-
Militære høgskoler <i>Military colleges</i> .....	636	-	636	-	-	-	-	-
Andre høgskoler <i>Other schools of higher learning</i> .....	6 219	1 648	1 977	59	550	1	3 692	1 588
MENN <i>MALES</i> .....	41 069	5 163	36 462	3 987	185	1	4 422	1 175
Universiteter .....	23 978	2 598	23 389	2 578	-	-	589	20
Distriktshøgskoler .....	3 060	246	3 060	246	-	-	-	-
Pedagogiske høgskoler .....	4 020	1 109	3 897	1 088	-	-	123	21
Ingeniørhøgskoler .....	5 594	32	4 534	32	-	-	1 060	-
Sosialhøgskoler .....	371	-	315	-	-	-	56	-
Skoler for videreutdanning i sykepleie .....	31	-	15	-	8	-	8	-
Militære høgskoler .....	626	-	626	-	-	-	-	-
Andre høgskoler .....	3 389	1 178	626	43	177	1	2 586	1 134
KVINNER <i>FEMALES</i> .....	32 787	5 226	30 192	4 737	404	-	2 191	489
Universiteter .....	16 642	2 899	16 408	2 898	-	-	234	1
Distriktshøgskoler .....	1 842	153	1 842	153	-	-	-	-
Pedagogiske høgskoler .....	9 676	1 700	9 116	1 666	-	-	560	34
Ingeniørhøgskoler .....	655	4	546	4	-	-	109	-
Sosialhøgskoler .....	752	-	640	-	-	-	112	-
Skoler for videreutdanning i sykepleie .....	380	-	279	-	31	-	70	-
Militære høgskoler .....	10	-	10	-	-	-	-	-
Andre høgskoler .....	2 830	470	1 351	16	373	-	1 106	454

Tabell 17. Deltidsstudenter etter kjønn og skoleslag. 1. oktober 1976 - 1980 *Part-time students by sex and type of school. 1 October 1976 - 1980*

Kjønn og skoleslag <i>Sex and type of school</i>	1976	1977	1978	1979	1980
MENN OG KVINNER <i>MALES AND FEMALES</i> .....	7 794	7 582	8 209	8 774	10 389
Universiteter <i>Universities</i> .....	5 448	5 130	5 352	5 665	5 497
Distriktshøgskoler <i>District colleges</i> .....	118	343	277	261	399
Pedagogiske høgskoler <i>Colleges for teachers</i>	802	803	1 222	1 655	2 809
Ingeniørhøgskoler <i>Colleges for engineers</i> ...	93	34	35	17	36
Andre høgskoler <i>Other schools of higher earning</i> .....	1 333	1 272	1 323	1 176	1 648
MENN <i>MALES</i> .....	4 520	4 318	4 426	4 468	5 163
Universiteter .....	2 764	2 585	2 585	2 740	2 598
Distriktshøgskoler .....	61	235	147	151	246
Pedagogiske høgskoler .....	472	413	580	715	1 109
Ingeniørhøgskoler .....	79	32	35	17	32
Andre høgskoler .....	1 144	1 053	1 079	845	1 178
KVINNER <i>FEMALES</i> .....	3 274	3 264	3 783	4 306	5 226
Universiteter .....	2 684	2 545	2 767	2 925	2 899
Distriktshøgskoler .....	57	108	130	110	153
Pedagogiske høgskoler .....	330	390	642	940	1 700
Ingeniørhøgskoler .....	14	2	-	-	4
Andre høgskoler .....	189	219	244	331	470

Tabell 18. Universiteter.<sup>1)</sup> Studenter etter fag i semesteret. 1. oktober 1972 - 1980  
*Universities.<sup>1)</sup> Students by subject of study in the term. 1 October 1972 - 1980*

Fag i semesteret <i>Subject of study in the term</i>	1972	1974	1976	1978	1979	1980
I alt <i>Total</i> .....	35 420	39 155	40 614	39 538	40 643	40 620
Av dette <i>Of which</i>						
Forberedende prøver <i>Preliminary courses</i> .....	6 434	5 556	5 254	5 014	5 478	5 260
Grunn- og mellomfag, emnekurs <i>Subsidiary and minor courses</i> .....	12 569	14 651	14 371	13 125	13 479	13 664
Hovedfag <i>Major courses</i> .....	2 756	3 008	3 633	3 891	4 157	3 986
Magistergrad <i>M.A. degree</i> .....	346	399	477	416	419	407
Historiefag <i>History</i> .....	1 806	2 396	2 235	1 787	1 926	1 842
Historie <i>History</i> .....	1 509	2 072	1 881	1 490	1 572	1 469
Grunn- og mellomfag .....	1 181	1 670	1 388	1 081	1 133	1 067
Hovedfag .....	328	401	488	407	437	400
Magistergrad .....	-	1	5	2	2	2
Kunsthistorie <i>History of art</i> .....	203	213	243	203	249	264
Grunn- og mellomfag .....	172	177	194	156	194	208
Magistergrad .....	31	36	49	47	55	56
Arkeologi <i>Archeology</i> .....	94	111	111	94	105	109
Grunn- og mellomfag .....	63	79	65	64	65	61
Magistergrad .....	31	32	46	30	40	48
Litteraturfag <i>Literature</i> .....	190	183	214	237	223	231
Grunn- og mellomfag .....	160	146	164	198	179	193
Magistergrad .....	30	37	50	39	44	38
Språkfag <i>Languages</i> .....	4 527	5 269	5 347	4 478	4 297	4 000
Norsk (Nordisk) <i>Norwegian (Scandinavian)</i> .....	1 306	1 667	1 918	1 729	1 615	1 409
Grunn- og mellomfag .....	944	1 251	1 401	1 109	964	850
Hovedfag .....	362	416	517	620	651	559
Engelsk <i>English</i> .....	1 240	1 377	1 349	1 034	946	881
Grunn- og mellomfag .....	1 062	1 156	1 059	753	681	647
Hovedfag .....	178	221	290	281	265	234
Tysk <i>German</i> .....	674	744	678	427	359	363
Grunn- og mellomfag .....	588	634	560	332	270	277
Hovedfag .....	86	110	118	95	89	86
Fransk <i>French</i> .....	709	664	543	401	471	443
Grunn- og mellomfag .....	606	544	454	325	396	375
Hovedfag .....	102	120	89	76	75	68
Klassiske språk <i>Classical languages</i> ..	111	116	117	75	67	76
Forberedende prøver .....	78	86	96	62	45	50
Grunn- og mellomfag .....	28	28	19	12	20	23
Hovedfag .....	5	2	2	1	2	3
Norsk for utenlandsstudenter <i>Norwegian for foreign students</i> .....	73	263	336	379	402	395
Andre språkfag <i>Others</i> .....	414	438	406	433	437	433
Forberedende prøver .....	78	13	17	16	12	3
Grunn- og mellomfag .....	286	364	336	369	381	386
Hovedfag .....	49	60	53	48	43	44
Magistergrad .....	1	1	-	-	1	-
Språkvitenskapelige fag <i>Linguistics</i> ....	81	132	257	326	390	488
Forberedende prøver .....	14	-	206	269	341	428
Grunn- og mellomfag .....	56	117	33	34	32	45
Magistergrad .....	11	15	18	23	17	15
Filosofiske fag <i>Philosophy</i> .....	6 249	5 329	4 864	4 930	5 353	5 059
Filosofi <i>Philosophy</i> .....	6 185	5 275	4 816	4 863	5 274	4 968
Forberedende prøver .....	5 966	5 037	4 541	4 619	5 022	4 710
Grunn- og mellomfag .....	170	183	222	188	206	212
Magistergrad .....	49	55	53	56	46	46

1) Tabell 18 - 22 omfatter bare universiteter, mens tabellene foran omfatter både universiteter og høyskoler.

1) Tables 18 - 22 include universities only, whereas the preceding tables also include colleges.

Tabell 18 (forts.). Universiteter.<sup>1)</sup> Studenter etter fag i semesteret. 1. oktober 1972 - 1980  
*Universities.<sup>1)</sup> Students by subject of study in the term. 1 October 1972 - 1980*

Fag i semesteret	1972	1974	1976	1978	1979	1980
Andre filosofiske fag <i>Other</i>						
<i>philosophical subjects</i> .....	64	54	48	67	79	91
Grunn- og mellomfag .....	58	47	40	55	68	69
Hovedfag .....	-	-	-	-	5	13
Magistergrad .....	6	7	8	8	6	9
Religionsfag <i>Religion</i> .....	975	1 325	1 396	1 249	1 282	1 252
Religionshistorie <i>History of religion</i> ....	116	91	110	91	101	127
Grunn- og mellomfag .....	99	80	96	76	93	107
Hovedfag .....	4	3	4	5	5	19
Magistergrad .....	13	8	10	10	3	1
Kristendomskunnskap <i>Religious knowledge</i> ..	414	551	541	424	457	437
Grunn- og mellomfag .....	375	496	459	356	364	368
Hovedfag .....	39	55	82	68	93	69
Teologi <i>Theology</i> .....	397	625	669	650	620	588
Cand.theol.-studiet <i>Cand.theol.</i> .....	397	625	669	650	620	588
Praktisk-teologisk seminar <i>Seminar of</i> <i>practical theology</i> .....	48	58	76	78	95	94
Kateketseminar <i>Parish worker seminar</i> .....	-	-	-	6	9	6
Estetiske fag <i>Fine arts</i> .....	223	682	710	749	762	787
Musikk <i>Music</i> .....	156	222	226	263	285	278
Grunn- og mellomfag .....	116	168	134	141	144	157
Hovedfag .....	33	48	83	116	134	116
Magistergrad .....	7	6	9	6	7	5
Musikerutdanning <i>Education for musicians</i> .	-	244	217	216	217	234
Utdanning av bildende kunstnere <i>Education</i> <i>in visual arts</i> .....	-	113	114	118	127	127
Teatervitenskap/drama <i>Drama</i> .....	67	103	153	152	133	148
Grunn- og mellomfag .....	57	90	141	142	114	123
Hovedfag .....	-	-	-	-	7	15
Magistergrad .....	10	13	12	10	12	10
Humanistiske fag ellers <i>Other humanities</i> ...	210	256	224	212	211	202
Grunn- og mellomfag .....	176	211	161	157	157	143
Magistergrad .....	34	45	63	55	54	59
Uspesifiserte humanistiske fag <i>Unspecified</i> <i>humanities</i> .....	-	-	-	-	-	31
Faglærerutdanning <i>Vocational training</i> <i>teacher education</i> .....	337	489	489	494	483	474
Musikk og sang <i>Music and song</i> .....	-	40	41	31	25	26
Idrett <i>Athletics</i> .....	226	330	349	360	352	338
Grunn- og mellomfag .....	97	230	257	275	282	278
Hovedfag .....	129	100	92	85	70	60
Nordisk Husholdshøgskole, ernæringslinje <i>School of nutrition</i> .....	40	51	59	62	49	49
Handelslærerstudiet <i>Commercial teacher</i> <i>education</i> .....	71	68	40	7	9	5
Sykepleierlærerutdanning <i>Nursing</i> <i>teacher education</i> .....	-	-	-	34	39	49
Nautikkutdanning ved NTH <i>Nautical</i> <i>science</i> .....	-	-	-	-	9	7
Pedagogikk <i>Pedagogy</i> .....	1 721	1 580	1 602	1 255	1 199	1 214
Pedagogikk .....	1 509	1 315	1 038	753	697	613
Grunn- og mellomfag .....	1 259	1 053	766	469	418	378
Cand.paed.-studiet <i>Cand.paed.</i> .....	86	130	81	87	85	73
Hovedfag .....	156	125	181	192	190	161
Magistergrad .....	8	7	10	5	4	1

1) Se note 1, side 78.

1) See note 1, page 78.

Tabell 18 (forts.). Universiteter.<sup>1)</sup> Studenter etter fag i semesteret. 1. oktober 1972 - 1980  
*Universities.<sup>1)</sup> Students by subject of study in the term. 1 October 1972 - 1980*

Fag i semesteret	1972	1974	1976	1978	1979	1980
<b>Pedagogikk (forts.) <i>Pedagogy (cont.)</i></b>						
Sosialpedagogikk <i>Social pedagogy</i> .....	-	15	203	253	241	232
Grunn- og mellomfag .....	-	13	137	162	123	116
Hovedfag .....	-	2	66	91	118	116
Pedagogisk seminar <i>Pedagogical seminar</i> ....	212	250	361	249	261	369
<b>Økonomisk-administrative fag <i>Economic and administrative subjects</i> .....</b>						
Økonomisk-administrative fag <i>Economic and administrative subjects</i> .....	903	942	1 011	1 156	1 226	1 243
Handelshøgskoleutdanning <i>Economics and business administration</i> .....	903	898	950	1 075	1 116	1 136
Siviløkonomstudiet <i>Business administration and economics</i> .....	903	881	917	1 030	1 066	1 091
Høyere avdeling <i>Higher degree</i> .....	-	17	33	45	50	45
Regnskapsutdanning <i>Education in accountancy</i> .....	-	44	61	81	110	107
Høyere revisorutdanning <i>Higher education in accountancy</i> .....	-	44	61	81	110	107
<b>Samfunnsøkonomiske fag <i>Economics</i> .....</b>						
Samfunnsøkonomiske fag <i>Economics</i> .....	678	600	536	462	521	493
Samfunnsøkonomi <i>Economics</i> .....	-	1	-	-	-	-
Magistergrad .....	-	1	-	-	-	-
Sosialøkonomi <i>Economics</i> .....	678	599	536	462	521	493
Grunn- og mellomfag .....	66	60	54	58	129	135
Cand.oecon.-studiet, 1. avd. <i>Cand.-oecon., 1. section</i> .....	343	285	231	214	207	180
Cand.oecon.-studiet, 2. avd. <i>Cand.-oecon., 2. section</i> .....	269	249	232	169	152	139
Hovedfag .....	-	5	19	21	33	39
<b>Psykologiske fag <i>Psychology</i> .....</b>						
Psykologiske fag <i>Psychology</i> .....	1 185	1 285	1 414	1 491	1 540	1 531
Psykologi <i>Psychology</i> .....	1 185	1 285	1 414	1 491	1 540	1 531
Grunnfag .....	678	731	841	870	881	875
Cand.psychol.-studiet <i>Cand.psychol.</i> .....	484	527	540	597	637	635
Hovedfag .....	-	-	-	2	-	3
Magistergrad .....	23	27	33	22	22	18
<b>Sosiologiske fag <i>Sociology</i> .....</b>						
Sosiologiske fag <i>Sociology</i> .....	890	1 042	1 002	921	957	973
Sosiologi <i>Sociology</i> .....	890	1 042	1 002	921	957	973
Grunn- og mellomfag .....	717	801	709	655	688	721
Cand.sociol.-studiet <i>Cand.sociol.</i> .....	91	125	166	136	130	121
Hovedfag .....	26	49	58	68	68	68
Magistergrad .....	56	67	69	62	71	63
<b>Sosialfag <i>Social work</i> .....</b>						
Sosialfag <i>Social work</i> .....	-	-	18	11	6	4
Høgre sosionomutdanning <i>Higher degree for social workers</i> .....	-	-	18	11	6	4
<b>Statsvitenskapelige fag <i>Political science</i> .....</b>						
Statsvitenskapelige fag <i>Political science</i> .....	438	489	575	729	753	887
Statsvitenskap <i>Political science</i> .....	365	330	386	492	489	572
Grunn- og mellomfag .....	188	177	225	297	293	359
Hovedfag .....	161	137	149	188	187	206
Magistergrad .....	16	16	12	7	9	7
Andre statsvitenskapelige fag <i>Others</i> .....	73	159	189	237	264	315
Grunn- og mellomfag .....	73	108	122	155	179	235
Hovedfag .....	-	50	65	81	84	79
Magistergrad .....	-	1	2	1	1	1
<b>Juridiske fag <i>Law</i> .....</b>						
Juridiske fag <i>Law</i> .....	2 673	3 645	4 192	3 930	3 972	3 937
Cand.jur.-studiet <i>Cand.jur.</i> .....	2 537	3 420	3 927	3 474	3 333	3 247
1.- og 2. avd. .....	1 961	2 528	2 803	2 311	2 210	2 081
3.avd. .....	576	892	1 124	1 163	1 123	1 166

1) Se note 1, side 78.

1) See note 1, page 78.



Tabell 18 (forts.). Universiteter,<sup>1)</sup> Studenter etter fag i semesteret. 1. oktober 1972 - 1980  
 Universities.<sup>1)</sup> Students by subject of study in the term. 1 October 1972 - 1980

Fag i semesteret	1972	1974	1976	1978	1979	1980
<b>Juridiske fag (forts.) Law (cont.)</b>						
Andre juridiske fag <i>Others</i> .....	136	225	265	456	639	690
Grunn- og mellomfag .....	130	215	264	452	636	689
Hovedfag .....	6	10	1	4	2	1
Magistergrad .....	-	-	-	-	1	-
<b>Samfunnsfag ellers <i>Other social sciences</i> .....</b>						
Etnografi <i>Ethnography</i> .....	214	247	370	449	441	427
Grunn- og mellomfag .....	178	203	306	350	358	336
Hovedfag .....	17	19	41	71	61	68
Magistergrad .....	19	25	23	28	22	23
Kulturgeografi <i>Cultural geography</i> .....	162	190	220	222	193	177
Grunn- og mellomfag .....	136	140	166	145	122	105
Hovedfag .....	26	50	53	75	70	70
Magistergrad .....	-	-	1	2	1	2
Samfunnskunnskap <i>Norwegian society</i> .....	151	398	277	233	317	352
Grunn- og mellomfag .....	151	398	277	233	317	352
Andre samfunnsfag <i>Others</i> .....	18	41	65	64	73	91
Grunn- og mellomfag .....	18	38	31	46	53	71
Hovedfag .....	-	3	15	15	18	19
Magistergrad .....	-	-	2	1	1	1
Samfunnsvitenskapelig kandidatstudium, 4. år <i>Social sciences, 4. year</i> .....	-	-	17	2	1	-
Uspesifiserte samfunnsfag <i>Unspecified social science</i> .....	5	15	16	47	48	56
<b>Matematiske fag <i>Mathematics</i> .....</b>						
Matematikk <i>Mathematics</i> .....	1 824	1 996	1 929	1 789	1 985	2 291
Forberedende prøver <i>Preliminary examinations for economists</i> .....	286	403	373	32	23	23
Emnekurs <i>University courses</i> .....	983	1 062	1 031	1 149	1 306	1 488
Hovedfag .....	85	73	70	48	63	81
Mekanikk <i>Mechanics</i> .....	46	31	29	44	35	19
Emnekurs .....	31	25	20	31	33	18
Hovedfag .....	15	6	9	13	2	1
Statistikk <i>Statistics</i> .....	208	181	187	147	136	144
Forberedende prøver .....	12	17	21	16	35	46
Emnekurs .....	180	143	150	118	94	86
Hovedfag .....	16	21	16	13	7	12
Informatikk og databehandling <i>Computer science</i> .....	216	246	239	352	420	532
Emnekurs .....	167	190	168	234	308	406
Hovedfag .....	49	56	71	118	112	126
Aktuarfag <i>Actuarial mathematics</i> .....	13	2	5	17	2	5
Matematisk avdeling <i>Mathematical</i> .....	9	-	-	-	-	-
Økonomisk avdeling <i>Economic section</i> .....	4	2	5	17	2	5
<b>Fysiske og kjemiske fag <i>Physics and chemistry</i> .....</b>						
Fysikk <i>Physics</i> .....	452	466	484	383	394	379
Emnekurs .....	278	298	322	270	256	237
Hovedfag .....	173	168	162	113	138	142
Magistergrad .....	1	-	-	-	-	-
Kjemi <i>Chemistry</i> .....	660	748	863	866	866	772
Emnekurs .....	439	573	697	671	674	568
Hovedfag .....	221	175	166	195	192	204
Andre fysiske og kjemiske fag <i>Others</i> .....	158	162	153	147	151	142
Emnekurs .....	46	90	74	69	74	73
Hovedfag .....	112	72	79	78	77	69
<b>Geografiske og geologiske fag <i>Geography and geology</i> .</b>						
Geografi <i>Geography</i> .....	137	136	138	120	123	138
Emnekurs .....	84	87	96	88	82	79
Hovedfag .....	53	49	42	32	41	59

1) Se note 1, side 79.

1) See note 1, page 79.

Tabell 18 (forts.). Universiteter <sup>1)</sup> Studenter etter fag i semesteret. 1. oktober 1972 - 1980  
 Universities. <sup>1)</sup> Students by subject of study in the term. 1 October 1972 - 1980

Fag i semesteret	1972	1974	1976	1978	1979	1980
Geografiske og geologiske fag (forts.) <i>Geography and geology (cont.)</i>						
Geologi <i>Geology</i> .....	190	187	233	224	277	304
Emne kurs .....	126	93	132	96	113	157
Hovedfag .....	64	93	101	128	164	146
Magistergrad .....	-	1	-	-	-	1
Limnologi <i>Limnology</i> .....	16	18	21	23	26	33
Hovedfag .....	16	18	21	23	26	33
Biologiske fag <i>Biology</i> .....						
Biologi <i>Biology</i> .....	89	254	394	506	654	724
Emne kurs .....	89	254	394	506	477	483
Hovedfag .....	-	-	-	-	177	241
Botanikk <i>Botany</i> .....	157	148	193	185	169	109
Emne kurs .....	89	80	72	47	56	25
Hovedfag .....	68	68	119	136	113	83
Magistergrad .....	-	-	2	2	-	1
Zoologi <i>Zoology</i> .....	289	283	319	326	278	218
Emne kurs .....	166	126	107	97	24	38
Hovedfag .....	123	157	212	229	254	180
Andre biologiske fag <i>Others</i> .....	53	66	101	156	85	93
Emne kurs .....	-	-	2	1	1	-
Hovedfag .....	53	66	99	155	84	93
Sivilingeniørutdanning <i>Engineering</i> .....						
Sivilingeniørstudiet, alminnelig maskin- og driftsteknikk <i>Mechanical engineering, general</i> ...	3 478	3 546	3 779	3 988	4 081	4 173
Sivilingeniørstudiet, skips- og skipsmaskinbygging <i>Marine engineering</i> .....	582	564	597	684	694	711
Sivilingeniørstudiet, elektroteknikk <i>Electrical engineering</i> .....	247	237	283	294	298	333
Sivilingeniørstudiet, kjemiteknikk <i>Chemistry engineering</i> .....	813	792	821	814	839	859
Sivilingeniørstudiet, bygningsfag <i>Construction</i> ..	510	515	524	570	575	566
Sivilingeniørstudiet, gruvelinje <i>Mining</i> .....	874	893	930	966	966	959
Sivilingeniørstudiet, linje for teknisk geologi <i>Mining, geology</i> .....	82	96	149	190	230	273
Sivilingeniørstudiet, metallurgisk linje <i>Metallurgy</i> .....	32	75	76	37	19	1
Sivilingeniørstudiet, linje for teknisk fysikk <i>Applied physics</i> .....	93	88	93	93	102	107
Applied physics .....	245	286	306	340	358	364
Arkitektstudiet <i>Architecture</i> .....	520	494	507	510	507	509
Næringsmiddelkand.stud. <i>Dairy engineering</i> .....	52	46	69	73	72	73
Jordskifte kandidatstudiet <i>Conveyance</i> .....	91	83	109	96	81	95
Naturforvaltningskandidatstudiet <i>Administration of nature resources</i> .....	24	74	93	90	84	86
Miljøvernseminar <i>Environmental protection</i> .....	-	-	14	8	12	14
Dr.ing.-studiet <i>Dr.ing.</i> .....	-	-	-	269	284	289
Dr.scient.-studiet <i>Dr.scient.</i> .....	-	-	-	-	5	25
Uspesifisert naturvitenskap og teknikk <i>Unspecified natural sciences and engineering</i> .....						
Unspecified .....	58	61	10	32	23	21
Sykepleiefag <i>Medicine</i> .....						
Medisin <i>Medicine</i> .....	1 826	2 107	2 251	2 400	2 400	2 451
Medisin .....	1 798	2 095	2 246	2 398	2 399	2 435
Grunnfag .....	3	22	25	33	41	40
Cand.med.-studiet <i>Cand.med.</i> .....	1 795	1 961	2 138	2 289	2 299	2 329
Tilleggs kurs for utenlandsstudenter .....	-	112	83	76	59	66
Sosialmedisin <i>Social medicine</i> .....	28	12	5	2	1	5
Støttefag <i>Subsidiary course</i> .....	28	12	5	2	1	5

1) Se note 1, side 79.

1) See note 1, page 79.

Tabell 18 (forts.). Universiteter.<sup>1)</sup> Studenter etter fag i semesteret. 1. oktober 1972 - 1980  
 Universities.<sup>1)</sup> Students by subject of study in the term. 1 October 1972 - 1980

Fag i semesteret	1972	1974	1976	1978	1979	1980
<b>Sykepleiefag (forts.) Medicine (cont.)</b>						
Sykepleievitenskap <i>Nursing science</i> .....	-	-	-	-	-	11
Tannpleiefag <i>Dentistry</i> .....	621	644	621	589	587	588
Odontologi <i>Dentistry</i> .....	621	644	621	589	587	588
Cand.odont.-studiet <i>Cand.odont.</i> .....	621	624	596	585	587	588
Tilleggskurs for utenlandsstudenter .....	-	20	25	4	-	-
Apotekfag <i>Pharmacy</i> .....	163	193	210	204	204	195
Farmasi <i>Pharmacy</i> .....	163	193	210	204	204	195
Cand.pharm.-studiet <i>Cand.pharm.</i> .....	163	193	210	204	204	195
Veterinærfag <i>Veterinary medicine</i> .....	207	232	249	260	258	258
Veterinærmedisin <i>Veterinary medicine</i> .....	207	232	249	260	258	258
Cand.med.vet.-studiet <i>Cand.med.vet.</i> .....	207	232	242	245	245	250
Tilleggskurs for utenlandsstudenter .....	-	-	7	15	13	8
Jordbruksfag <i>Agriculture</i> .....	265	310	553	565	536	555
Sivilagronomstudiet <i>Agriculture</i> .....	265	310	553	565	536	555
Allsidig linje <i>General branch</i> .....	45	86	133	124	122	122
Husdyrbruk <i>Animal husbandry</i> .....	58	61	105	90	80	92
Plantedyrking <i>Plant cultivation</i> .....	53	68	133	137	121	133
Landbruksteknikk <i>Agricultural technique</i> .....	39	32	47	49	54	56
Landbruksøkonomi <i>Agricultural economy</i> .....	70	39	85	114	118	109
Jordfag <i>Soil subjects</i> .....	-	24	50	51	41	43
Gartneri- og hagebruksfag <i>Horticulture</i> .....	95	66	81	67	75	76
Hagearkitektstudiet <i>Horticultural architecture</i> ..	67	66	81	67	75	76
Hagebruk <i>Horticulture</i> .....	28	-	-	-	-	-
Skogbruksfag <i>Forestry</i> .....	72	57	97	105	100	109
Forstkandidatstudiet <i>Graduate in forestry</i> .....	72	57	97	105	100	109
Fiskerifag <i>Fishery</i> .....	19	27	58	60	70	77
Fiskerikandidatstudiet <i>Graduate in fishery</i> .....	19	27	58	60	70	77
Uoppgitt <i>Unknown</i> .....	254	214	46	65	84	72
Universitetsnivå I <i>University level I</i> .....	228	214	46	65	84	72

1) Se note 1, side 79.

1) See note 1, page 79.

TABELL 19. UNIVERSITETER, STUDENTER ETTER KJØNN/ LÆRESTED OG FAG I SEMESTERET. 1. OKTOBER 1980  
 UNIVERSITIES, STUDENTS BY SEX/EDUCATIONAL INSTITUTION AND SUBJECT OF STUDY IN THE TERM.  
 1 OCTOBER 1980

FAG I SEMESTERET SUBJECT OF STUDY IN THE TERM	I ALT TOTAL	KJØNN SEX		LÆRESTED EDUCATIONAL INSTITUTION				
		MENN MALES	KVINNER FEMALES	UNI- VERSI- TETET I OSLO UNI- VERSITY OF OSLO	UNI- VERSI- TETET I BERGEN UNI- VERSITY OF BERGEN	UNI- VERSI- TETET I HEIM UNI- VERSITY OF TROND- HEIM	UNI- VERSI- TETET I TROMSØ UNI- VERSITY OF TROMSØ	ANDRE LÆRE STEDER OTHER EDU- CATIONAL INSTI- TUTIONS
IALT TOTAL .....	40620	23978	16642	18863	7588	8203	1680	4286
HISTORIEFAG HISTORY .....	1842	964	878	867	461	411	103	-
HISTORIE HISTORY .....	1469	842	627	634	330	411	94	-
GRUNNFAG SUBSIDIARY COURSE ....	835	425	410	340	170	259	66	-
MELLOMFAG MINOR COURSE .....	232	142	90	109	62	59	2	-
HOVEDFAG MAJOR COURSE .....	400	273	127	183	98	93	26	-
MAGISTERGRAD .....	2	2	-	2	-	-	-	-
NORDISK ARKEOLOGI								
NORDIC ARCHAEOLOGY .....	98	43	55	49	40	-	9	-
GRUNNFAG SUBSIDIARY COURSE ....	42	19	23	23	18	-	1	-
MELLOMFAG MINOR COURSE .....	9	4	5	5	4	-	-	-
MAGISTERGRAD .....	47	20	27	21	18	-	8	-
KLASSISK ARKEOLOGI								
CLASSICAL ARCHAEOLOGY .....	11	6	5	11	-	-	-	-
GRUNNFAG SUBSIDIARY COURSE ....	10	5	5	10	-	-	-	-
MAGISTERGRAD .....	1	1	-	1	-	-	-	-
KUNSTHISTORIE								
HISTORY OF ART .....	264	73	191	173	91	-	-	-
GRUNNFAG SUBSIDIARY COURSE ....	169	41	128	115	54	-	-	-
MELLOMFAG MINOR COURSE .....	39	9	30	26	13	-	-	-
MAGISTERGRAD .....	56	23	33	32	24	-	-	-
LITTERATURFAG LITERATURE .....	231	92	139	164	64	-	3	-
ALLMENN LITTERATURKUNNSKAP								
LITERATURE, GENERAL .....	193	74	119	133	57	-	3	-
GRUNNFAG SUBSIDIARY COURSE ....	159	58	101	112	44	-	3	-
MELLOMFAG MINOR COURSE .....	34	16	18	21	13	-	-	-
LITTERATURHISTORIE								
HISTORY OF LITERATURE .....	38	18	20	31	7	-	-	-
MAGISTERGRAD .....	38	18	20	31	7	-	-	-
SPRÅKFAG LANGUAGES .....	4000	1434	2566	2406	837	543	214	-
NORSK (NORDISK)								
NORWEGIAN (SCANDINAVIAN) .....	1409	534	875	769	296	261	83	-
GRUNNFAG SUBSIDIARY COURSE ....	544	181	363	332	47	121	44	-
MELLOMFAG MINOR COURSE .....	306	117	189	148	106	38	14	-
HOVEDFAG MAJOR COURSE .....	559	236	323	289	143	102	25	-
ENGELSK ENGLISH .....	881	297	584	435	174	193	79	-
GRUNNFAG SUBSIDIARY COURSE ....	441	124	317	218	77	106	40	-
MELLOMFAG MINOR COURSE .....	206	69	137	120	53	24	9	-
HOVEDFAG MAJOR COURSE .....	234	104	130	97	44	63	30	-
TYSK GERMAN .....	363	107	256	209	71	47	36	-
GRUNNFAG SUBSIDIARY COURSE ....	202	51	151	120	19	33	30	-
MELLOMFAG MINOR COURSE .....	75	18	57	39	35	-	1	-
HOVEDFAG MAJOR COURSE .....	86	38	48	50	17	14	5	-
FRANSK FRENCH .....	443	95	348	306	98	39	-	-
MELLOMFAG MINOR COURSE .....	375	78	297	251	85	39	-	-
HOVEDFAG MAJOR COURSE .....	68	17	51	55	13	-	-	-
SPANSK SPANISH .....	202	52	150	128	74	-	-	-
GRUNNFAG SUBSIDIARY COURSE ....	91	20	71	88	3	-	-	-
MELLOMFAG MINOR COURSE .....	98	30	68	27	71	-	-	-
HOVEDFAG MAJOR COURSE .....	13	2	11	13	-	-	-	-
VEDERLANSK DUTCH .....	2	1	1	2	-	-	-	-
MELLOMFAG MINOR COURSE .....	2	1	1	2	-	-	-	-

TABELL 19 (FORTS.). UNIVERSITETER, STUDENTER ETTER KJØNN/LÆRESTED OG FAG I SEMESTERET, 1. OKTOBER 1980  
 UNIVERSITIES, STUDENTS BY SEX/EDUCATIONAL INSTITUTION AND SUBJECT OF STUDY IN  
 THE TERM, 1 OCTOBER 1980

FAG I SEMESTERET SUBJECT OF STUDY IN THE TERM	I ALT TOTAL	KJØNN SEX		LÆRESTED EDUCATIONAL INSTITUTION				
		MENN MALES	KVINNER FEMALES	UNI- VERSI- TETET I OSLO UNI- VERSITY OF OSLO	UNI- VERSI- TETET BERGEN UNI- VERSITY OF BERGEN	UNI- VERSI- TETET I HEIM UNI- VERSITY OF TROND- HEIM	UNI- VERSI- TETET TROMSØ UNI- VERSITY OF TROMSØ	ANDRE LÆRE STEDER OTHER EDU- CATIONAL INSTI- TUTIONS
ITALIENSK ITALIAN .....	57	11	46	44	13	-	-	-
GRUNNFAG SUBSIDIARY COURSE ....	10	2	8	-	10	-	-	-
MELLOMFAG MINOR COURSE .....	41	6	35	39	2	-	-	-
HØVEDFAG MAJOR COURSE .....	6	3	3	5	1	-	-	-
PORTUGISISK PORTUGUESE .....	15	6	9	15	-	-	-	-
MELLOMFAG MINOR COURSE .....	13	4	9	13	-	-	-	-
HØVEDFAG MAJOR COURSE .....	2	2	-	2	-	-	-	-
RUSSISK RUSSIAN .....	45	15	30	26	15	-	4	-
GRUNNFAG SUBSIDIARY COURSE ....	22	11	11	15	7	-	-	-
MELLOMFAG MINOR COURSE .....	15	3	12	6	5	-	4	-
HØVEDFAG MAJOR COURSE .....	8	1	7	5	3	-	-	-
POLSK POLISH .....	9	5	4	9	-	-	-	-
MELLOMFAG MINOR COURSE .....	5	3	2	5	-	-	-	-
HØVEDFAG MAJOR COURSE .....	4	2	2	4	-	-	-	-
TSJEKKISK CZECH .....	4	2	2	4	-	-	-	-
MELLOMFAG MINOR COURSE .....	4	2	2	4	-	-	-	-
SERBO-KROATISK SERBO-CROATIAN .....	6	-	6	5	-	1	-	-
MELLOMFAG MINOR COURSE .....	4	-	4	4	-	-	-	-
HØVEDFAG MAJOR COURSE .....	2	-	2	1	-	1	-	-
BULGARSK BULGARIAN .....	1	-	1	1	-	-	-	-
HØVEDFAG MAJOR COURSE .....	1	-	1	1	-	-	-	-
FINSK FINNISH .....	18	2	16	10	-	-	8	-
GRUNNFAG SUBSIDIARY COURSE ....	12	2	10	6	-	-	6	-
MELLOMFAG MINOR COURSE .....	4	-	4	2	-	-	2	-
HØVEDFAG MAJOR COURSE .....	2	-	2	2	-	-	-	-
SAMISK LAPPISH .....	16	6	10	12	-	-	4	-
GRUNNFAG SUBSIDIARY COURSE ....	13	4	9	9	-	-	4	-
MELLOMFAG MINOR COURSE .....	2	1	1	2	-	-	-	-
HØVEDFAG MAJOR COURSE .....	1	1	-	1	-	-	-	-
NORSK FOR UTENLANDSSTUDENTER NORWEGIAN FOR FOREIGN STUDENTS ...	395	216	179	342	53	-	-	-
INDISK INDIAN .....	2	1	1	2	-	-	-	-
MELLOMFAG MINOR COURSE .....	2	1	1	2	-	-	-	-
HEBRAISK HEBREW .....	7	4	3	6	1	-	-	-
FØRBEREDENDE PRØVER PRELIMI- NARY UNIVERSITY EXAMINATIONS ...	3	2	1	2	1	-	-	-
MELLOMFAG MINOR COURSE .....	4	2	2	4	-	-	-	-
ARABISK ARABIC .....	23	12	11	23	-	-	-	-
GRUNNFAG SUBSIDIARY COURSE ....	20	11	9	20	-	-	-	-
MELLOMFAG MINOR COURSE .....	3	1	2	3	-	-	-	-
JAPANSK JAPANESE .....	6	6	-	6	-	-	-	-
GRUNNFAG SUBSIDIARY COURSE ....	2	2	-	2	-	-	-	-
MELLOMFAG MINOR COURSE .....	4	4	-	4	-	-	-	-
KINESISK CHINESE .....	20	8	12	20	-	-	-	-
GRUNNFAG SUBSIDIARY COURSE ....	14	4	10	14	-	-	-	-
MELLOMFAG MINOR COURSE .....	1	1	-	1	-	-	-	-
HØVEDFAG MAJOR COURSE .....	5	3	2	5	-	-	-	-
LATIN LATIN .....	28	22	6	11	15	2	-	-
FØRBEREDENDE PRØVER PRELIMI- NARY UNIVERSITY EXAMINATIONS ...	18	16	2	2	14	2	-	-
GRUNNFAG SUBSIDIARY COURSE ....	2	1	1	2	-	-	-	-
MELLOMFAG MINOR COURSE .....	8	5	3	7	1	-	-	-
GRESK GREEK .....	48	32	16	21	27	-	-	-
FØRBEREDENDE PRØVER PRELIMI- NARY UNIVERSITY EXAMINATIONS ...	32	24	8	8	24	-	-	-
GRUNNFAG SUBSIDIARY COURSE ....	3	2	1	3	-	-	-	-
MELLOMFAG MINOR COURSE .....	10	4	6	10	-	-	-	-
HØVEDFAG MAJOR COURSE .....	3	2	1	-	3	-	-	-

TABELL 19 (FORTS.). UNIVERSITETER. STUDENTER ETTER KJØNN/LÆRESTED OG FAG I SEMESTERET. 1. OKTOBER 1980  
 UNIVERSITIES. STUDENTS BY SEX/EDUCATIONAL INSTITUTION AND SUBJECT OF STUDY IN  
 THE TERM. 1 OCTOBER 1980

FAG I SEMESTERET SUBJECT OF STUDY IN THE TERM	I ALT TOTAL	KJØNN SEX		LÆRESTED EDUCATIONAL INSTITUTION				
		MENN MALES	KVINNER FEMALES	UNI- VERSI- TETET I OSLO UNI- VERSITY OF OSLO	UNI- VERSI- TETET I BERGEN UNI- VERSITY OF BERGEN	UNI- VERSI- TETET I TROND- HEIM UNI- VERSITY OF TROND- HEIM	UNI- VERSI- TETET TROMSØ UNI- VERSITY OF TROMSØ	ANDRE LÆRE STEDER OTHER EDU- CATIONAL INSTI- TUTIONS
SPRÅKVITENSKAPELIGE FAG LINGUISTICS .....	488	131	357	261	61	132	34	-
ALLMENN SPRÅKVITENSKAP GENERAL LINGUISTICS .....	32	13	19	6	14	12	-	-
FORBEREDENDE PRØVER PRELIMI- NARY UNIVERSITY EXAMINATIONS ...	12	4	8	1	6	5	-	-
GRUNNFAG SUBSIDIARY COURSE ....	15	7	8	-	8	7	-	-
MAGISTERGRAD .....	5	2	3	5	-	-	-	-
SPRÅKVITENSKAP MED FONETIKK LINGUISTICS WITH PHONETICS .....	20	9	11	13	-	-	7	-
GRUNNFAG SUBSIDIARY COURSE ....	20	9	11	13	-	-	7	-
GERMANSK SPRÅKVITENSKAP GERMAN LINGUISTICS .....	1	1	-	1	-	-	-	-
GRUNNFAG SUBSIDIARY COURSE ....	1	1	-	1	-	-	-	-
FONETIKK PHONETICS .....	168	52	116	3	45	120	-	-
FORBEREDENDE PRØVER PRELIMI- NARY UNIVERSITY EXAMINATIONS ...	158	47	111	3	42	113	-	-
GRUNNFAG SUBSIDIARY COURSE ....	6	3	3	-	2	4	-	-
MELLOMFAG MINOR COURSE .....	1	1	-	-	1	-	-	-
MAGISTERGRAD .....	3	1	2	-	-	3	-	-
NORDISK SPRÅKVITENSKAP SCANDINAVIAN LINGUISTICS .....	1	-	1	1	-	-	-	-
MAGISTERGRAD .....	1	-	1	1	-	-	-	-
ROMANSK FILOLOGI ROMANCE PHILOLOGY .....	3	2	1	3	-	-	-	-
GRUNNFAG SUBSIDIARY COURSE ....	2	1	1	2	-	-	-	-
MAGISTERGRAD .....	1	1	-	1	-	-	-	-
INDISK FILOLOGI INDIAN PHILOLOGY .....	1	1	-	1	-	-	-	-
MAGISTERGRAD .....	1	1	-	1	-	-	-	-
ANDRE SPRÅKVITENSKAPELIGE FAG OTHER LINGUISTICS .....	4	1	3	2	2	-	-	-
MAGISTERGRAD .....	4	1	3	2	2	-	-	-
USPESIFISERTE SPRÅKVITENSKAP- LIGE FAG UNSPECIFIED LINGUISTICS .....	258	52	206	231	-	-	27	-
FORBEREDENDE PRØVER PRELIMI- NARY UNIVERSITY EXAMINATIONS ...	258	52	206	231	-	-	27	-
FILOSOFISKE FAG PHILOSOPHY .....	5059	1879	3180	2928	1261	648	222	-
FILOSOFI PHILOSOPHY .....	4968	1836	3132	2845	1257	644	222	-
FORBEREDENDE PRØVER PRELIMI- NARY UNIVERSITY EXAMINATIONS ...	4710	1648	3062	2720	1192	618	180	-
GRUNNFAG SUBSIDIARY COURSE ....	153	105	48	77	28	21	27	-
MELLOMFAG MINOR COURSE .....	59	49	10	22	29	4	4	-
MAGISTERGRAD .....	46	34	12	26	8	1	11	-
IDEHISTORIE HISTORY OF IDEAS ....	89	42	47	83	2	4	-	-
GRUNNFAG SUBSIDIARY COURSE ....	56	21	35	56	-	-	-	-
MELLOMFAG MINOR COURSE .....	11	4	7	11	-	-	-	-
HOVEDFAG MAJOR COURSE .....	13	8	5	7	2	4	-	-
MAGISTERGRAD .....	9	9	-	9	-	-	-	-
LOGIKK LOGIC .....	2	1	1	-	2	-	-	-
GRUNNFAG SUBSIDIARY COURSE ....	2	1	1	-	2	-	-	-
RELIGIONSFAG RELIGION .....	1252	799	453	250	80	99	-	823
RELIGIONSHISTORIE HISTORY OF RELIGION .....	127	57	70	93	34	-	-	-
GRUNNFAG SUBSIDIARY COURSE ....	82	36	46	58	24	-	-	-
MELLOMFAG MINOR COURSE .....	25	13	12	21	4	-	-	-
HOVEDFAG MAJOR COURSE .....	19	7	12	13	6	-	-	-
MAGISTERGRAD .....	1	1	-	1	-	-	-	-

TABELL 19 (FORTS.). UNIVERSITETER, STUDENTER ETTER KJØNN/LÆRESTED OG FAG I SEMESTERET, 1. OKTOBER 1980  
 UNIVERSITIES, STUDENTS BY SEX/EDUCATIONAL INSTITUTION AND SUBJECT OF STUDY IN  
 THE TERM, 1 OCTOBER 1980

FAG I SEMESTERET SUBJECT OF STUDY IN THE TERM	I ALT TOTAL	KJØNN SEX		LÆRESTED EDUCATIONAL INSTITUTION				
		MENN MALES	KVINNER FEMALES	UNI- VERSI- TETET I OSLO UNIVERSITY OF OSLO	UNI- VERSI- TETET I BERGEN UNIVERSITY OF BERGEN	UNI- VERSI- TETET I TROND- HEIM UNIVERSITY OF TROND- HEIM	UNI- VERSI- TETET I TROMSØ UNIVERSITY OF TROMSØ	ANDRE LÆRE STEDER OTHER EDUCATIONAL INSTITUTIONS
KRISTENDOMSKUNNSKAP								
RELIGIOUS KNOWLEDGE .....	437	182	255	67	46	99	-	225
GRUNNFAG SUBSIDIARY COURSE ....	274	104	170	38	27	60	-	149
MELLOMFAG MINOR COURSE .....	94	46	48	13	3	25	-	53
HØVEDFAG MAJOR COURSE .....	69	32	37	16	16	14	-	23
TEOLOGI THEOLOGY .....	588	475	113	83	-	-	-	505
CAND.THEOL.-STUDIET CAND.THEOL.	588	475	113	83	-	-	-	505
PRAKTISK-TEOLOGISK SEMINAR SEMINAR OF PRACTICAL THEOLOGY .....	94	83	11	7	-	-	-	87
KATEKETSEMINAR PARISH WORKER SEMINAR .....	6	2	4	-	-	-	-	6
ESTETISKE FAG FINE ARTS .....	787	421	366	250	41	135	-	361
MUSIKK MUSIC .....	278	173	105	198	-	80	-	-
GRUNNFAG SUBSIDIARY COURSE ....	86	55	31	57	-	29	-	-
MELLOMFAG MINOR COURSE .....	71	44	27	51	-	20	-	-
HØVEDFAG MAJOR COURSE .....	116	70	46	85	-	31	-	-
MAGISTERGRAD .....	5	4	1	5	-	-	-	-
MUSIKERUTDANNING EDUCATION FOR MUSICIANS .....	234	140	94	-	-	-	-	234
KIRKEMUSIKKLINJE CHURCH MUSIC ..	36	27	9	-	-	-	-	36
INSTRUMENTALLINJE INSTRUMENTAL.	133	87	46	-	-	-	-	133
VOKALLINJE VOCAL .....	24	5	19	-	-	-	-	24
MUSIKKPEDAGOGISK LINJE MUSIC PEDAGOGICS .....	30	13	17	-	-	-	-	30
INSTRUMENTAL SOLISTLINJE INSTRUMENTAL SOLOIST .....	9	6	3	-	-	-	-	9
DIRIGENTLINJE CONDUCTOR .....	2	2	-	-	-	-	-	2
TEATERVITENSKAP/DRAMA DRAMA .....	148	44	104	52	41	55	-	-
STØTTEFAG SUBSIDIARY COURSE ....	26	9	17	-	26	-	-	-
MELLOMFAG MINOR COURSE .....	97	26	71	47	10	40	-	-
HØVEDFAG MAJOR COURSE .....	15	7	8	-	-	15	-	-
MAGISTERGRAD .....	10	2	8	5	5	-	-	-
UTDANNING AV BILDENDE KUNSTNERE EDUCATION IN VISUAL ARTS .....	127	64	63	-	-	-	-	127
STATENS KUNSTAKADEMI, LINJE FOR KUNSTMALING NATIONAL ACADEMY OF LIBERAL ARTS, PAINTING .....	77	39	38	-	-	-	-	77
STATENS KUNSTAKADEMI, LINJE FOR GRAFIKK NATIONAL ACADEMY OF LIBERAL ARTS, GRAPHIC ARTS ..	27	14	13	-	-	-	-	27
STATENS KUNSTAKADEMI, LINJE FOR BILLEDHOGGING NATIONAL ACADEMY OF LIBERAL ARTS, SCULPTURE .....	23	11	12	-	-	-	-	23
HUMANISTISKE FAG ELLERS OTHER HUMANISTICS .....	202	63	139	144	57	-	1	-
ETNOLOGI ETHNOLOGY .....	136	43	93	105	31	-	-	-
GRUNNFAG SUBSIDIARY COURSE ....	71	20	51	50	21	-	-	-
MELLOMFAG MINOR COURSE .....	21	6	15	20	1	-	-	-
MAGISTERGRAD .....	44	17	27	35	9	-	-	-
FOLKEMINNEVITENSKAP FOLKLORE ....	55	18	37	35	20	-	-	-
GRUNNFAG SUBSIDIARY COURSE ....	34	10	24	24	10	-	-	-
MELLOMFAG MINOR COURSE .....	6	3	3	2	4	-	-	-
MAGISTERGRAD .....	15	5	10	9	6	-	-	-
ROMERSK KULTUR ROMAN CULTURE ....	2	-	2	-	2	-	-	-
GRUNNFAG SUBSIDIARY COURSE ....	2	-	2	-	2	-	-	-

TABELL 19 (FORTS.). UNIVERSITETER. STUDENTER ETTER KJØNN/LÆRESTED OG FAG I SEMESTERET. 1. OKTOBER 1980  
 UNIVERSITIES. STUDENTS BY SEX/EDUCATIONAL INSTITUTION AND SUBJECT OF STUDY IN  
 THE TERM. 1 OCTOBER 1980

FAG I SEMESTERET SUBJECT OF STUDY IN THE TERM	I ALT TOTAL	KJØNN SEX		LÆRESTED EDUCATIONAL INSTITUTION				
		MENN MALES	KVINNER FEMALES	UNI- VERSI- TETET I OSLO UNIVERSITY OF OSLO	UNI- VERSI- TETET I BERGEN UNIVERSITY OF BERGEN	UNI- VERSI- TETET I TROND- HEIM UNIVERSITY OF TROND- HEIM	UNI- VERSI- TETET I TROMSØ UNIVERSITY OF TROMSØ	ANDRE LÆRE STEDER OTHER EDUCATIONAL INSTITUTIONS
GRESK KULTUR GREEK CULTURE .....	3	1	2	-	3	-	-	-
GRUNNFAG SUBSIDIARY COURSE .....	3	1	2	-	3	-	-	-
EGYPTOLOGI EGYPTOLOGY .....	1	-	1	-	1	-	-	-
GRUNNFAG SUBSIDIARY COURSE .....	1	-	1	-	1	-	-	-
ANTIKKENS SPRÅK OG KULTUR CLASSICAL CULTURE .....	5	1	4	4	-	-	1	-
MELLOMFAG MINOR COURSE .....	5	1	4	4	-	-	1	-
USPESIFISERTE HUMANISTISKE FAG UNSPECIFIED HUMANISTICS .....	31	16	15	9	22	-	-	-
FAGLÆRERUTDANNING VOCATIONAL TRAINING TEACHER ED. ..	474	237	237	49	5	7	44	369
MUSIKK OG SANG MUSIC AND SONG ...	26	12	14	-	-	-	-	26
PEDAGOGISK TILLEGGSDANNING PEDAGOGICAL SUPPLEMENTARY EDUCATION .....	4	3	1	-	-	-	-	4
SKOLEMUSIKKLINJE TEACHER TRAINING FOR MUSIC TEACHERS .....	1	1	-	-	-	-	-	1
VIDEREUTDANNING I SKOLEMUSIKK CONTINUING TEACHER TRAINING FOR MUSIC TEACHERS .....	17	6	11	-	-	-	-	17
MUSIKKPEDAGOGISK LINJE PEDAGOGY OF MUSIC .....	4	2	2	-	-	-	-	4
IDRETT ATHLETICS .....	338	201	137	-	-	-	-	338
GRUNNFAG SUBSIDIARY COURSE .....	95	55	40	-	-	-	-	95
MELLOMFAG MINOR COURSE .....	183	103	80	-	-	-	-	183
HOVEDFAG MAJOR COURSE .....	60	43	17	-	-	-	-	60
NORDISK HUSHOLDSSHØGSKOLE, ERNÆRINGSLINJE SCHOOL OF NUTRITION .....	49	5	44	49	-	-	-	-
HANDELSLÆRERSTUDIET COMMERCIAL TEACHER EDUCATION.....	5	5	-	-	-	-	-	5
SYKEPLEIERLÆRERUTDANNING NURSING TEACHER EDUCATION .....	49	7	42	-	5	-	44	-
NAUTIKKUTDANNING VED NTH NAUTICAL SCIENCE .....	7	7	-	-	-	7	-	-
PEDAGOGIKK PEDAGOGY .....	1214	565	649	574	117	375	123	25
PEDAGOGIKK PEDAGOGY .....	613	243	370	342	-	271	-	-
GRUNNFAG SUBSIDIARY COURSE .....	343	114	229	157	-	186	-	-
MELLOMFAG MINOR COURSE .....	35	13	22	35	-	-	-	-
CAND.PAED.-STUDIET CAND.PAED ..	73	41	32	73	-	-	-	-
HOVEDFAG MAJOR COURSE .....	161	75	86	76	-	85	-	-
MAGISTERGRAD .....	1	-	1	1	-	-	-	-
SOSIALPEDAGOGIKK SOCIAL PEDAGOGY.	232	83	149	232	-	-	-	-
GRUNNFAG SUBSIDIARY COURSE .....	89	26	63	89	-	-	-	-
MELLOMFAG MINOR COURSE .....	27	11	16	27	-	-	-	-
HOVEDFAG MAJOR COURSE .....	116	46	70	116	-	-	-	-
PEDAGOGISK SEMINAR PEDAGOGICAL SEMINAR .....	369	239	130	-	117	104	123	25
ØKONOMISK-ADMINISTRATIVE FAG ECONOMIC AND ADMINISTRATIVE SUBJECTS .....	1243	990	253	-	-	-	-	1243



TABELL 19 (FORTS.). UNIVERSITETER, STUDENTER ETTER KJØNN/LÆRESTED OG FAG I SEMESTERET, 1. OKTOBER 1980  
 UNIVERSITIES, STUDENTS BY SEX/EDUCATIONAL INSTITUTION AND SUBJECT OF STUDY IN  
 THE TERM, 1 OCTOBER 1980

FAG I SEMESTERET SUBJECT OF STUDY IN THE TERM	I ALT TOTAL	KJØNN SEX		LÆRESTED EDUCATIONAL INSTITUTION				
		MENN MALES	KVINNER FEMALES	UNI- VERSI- TETET I OSLO UNIVERSITY OF OSLO	UNI- VERSI- TETET BERGEN UNIVERSITY OF BERGEN	UNI- VERSI- TETET I TROND- HEIM UNIVERSITY OF TROND- HEIM	UNI- VERSI- TETET TROMSØ UNIVERSITY OF TROMSØ	ANDRE LÆRE STEDER OTHER EDU- CATIONAL INSTI- TUTIONS
<b>HANDELSHØGSKOLEUTDANNING</b>								
<b>ECONOMICS AND BUSINESS</b>								
ADMINISTRASJON .....	1136	902	234	-	-	-	-	1136
SIVILØKONOMSTUDIET BUSINESS ADMINISTRATION AND ECONOMICS ...	1091	863	228	-	-	-	-	1091
HØYERE AVDELING HIGHER DEGREE .	45	39	6	-	-	-	-	45
<b>REGNSKAPSUTDANNING EDUCATION</b>								
<b>IN ACCOUNTANCY</b>								
HØYERE REVISORUTDANNING HIGHER EDUCATION IN ACCOJNTANCY .....	107	88	19	-	-	-	-	107
<b>SAMFUNNSØKONOMISKE FAG</b>								
<b>ECONOMICS</b>								
SOSIALØKONOMI ECONOMICS .....	493	408	85	349	144	-	-	-
STØTTEFAG SUBSIDIARY COURSE ...	3	2	1	3	-	-	-	-
MELLOMFAG MINOR COURSE .....	132	103	29	27	105	-	-	-
CAND.OECON.-STUDIET, 1.AVD. CAND.OECON., 1.SECTION .....	180	152	28	180	-	-	-	-
CAND.OECON.-STUDIET, 2.AVD. CAND.OECON., 2.SECTION .....	139	118	21	139	-	-	-	-
HOVEDFAG MAJOR COURSE .....	39	33	6	-	39	-	-	-
<b>PSYKOLOGISKE FAG PSYCHOLOGY</b>								
<b>PSYKOLOGI PSYCHOLOGY</b>								
GRUNNFAG SUBSIDIARY COURSE ....	875	324	551	328	393	154	-	-
CAND.PSYCHOL.-STUDIET CAND.PSYCHOL. ....	635	344	291	393	242	-	-	-
HOVEDFAG MAJOR COURSE .....	3	2	1	-	-	3	-	-
MAGISTERGRAD .....	18	12	6	9	3	6	-	-
<b>SOSIOLOGISKE FAG SOCIOLOGY</b>								
<b>SOSIOLOGI SOCIOLOGY</b>								
GRUNNFAG SUBSIDIARY COURSE ....	587	247	340	356	141	90	-	-
MELLOMFAG MINOR COURSE .....	134	61	73	97	37	-	-	-
CAND.SOCIOL.-STUDIET CAND.SOCIOL. ....	121	60	61	121	-	-	-	-
HOVEDFAG MAJOR COURSE .....	68	34	34	-	38	30	-	-
MAGISTERGRAD .....	63	49	14	60	-	2	1	-
<b>SOSIALFAG SOCIAL WORK</b>								
<b>HØGRE SOSIONOMUTDANNING HIGHER DEGREE FOR SOCIAL WORKERS</b>								
CAND.SOCION.-STUDIET CAND.SOCION. ....	4	-	4	-	-	4	-	-
<b>STATSVITIENSKAPELIGE FAG</b>								
<b>POLITICAL SCIENCE</b>								
GRUNNFAG SUBSIDIARY COURSE ....	276	171	105	275	1	-	-	-
MELLOMFAG MINOR COURSE .....	83	50	33	83	-	-	-	-
HOVEDFAG MAJOR COURSE .....	206	152	54	206	-	-	-	-
MAGISTERGRAD .....	7	6	1	7	-	-	-	-
<b>SAMMENLIGNENDE POLITIKK</b>								
<b>COMPARATIVE POLITICS</b>								
GRUNNFAG SUBSIDIARY COURSE ....	54	36	18	-	54	-	-	-
MELLOMFAG MINOR COURSE .....	17	13	4	-	17	-	-	-
HOVEDFAG MAJOR COURSE .....	25	18	7	-	25	-	-	-

TABELL 19 (FORTS.). UNIVERSITETER. STUDENTER ETTER KJØNN/LÆRESTED OG FAG I SEMESTERET, 1. OKTOBER 1980  
 UNIVERSITIES. STUDENTS BY SEX/EDUCATIONAL INSTITUTION AND SUBJECT OF STUDY IN  
 THE TERM, 1 OCTOBER 1980

FAG I SEMESTERET SUBJECT OF STUDY IN THE TERM	I ALT TOTAL	KJØNN SEX		LÆRESTED EDUCATIONAL INSTITUTION				
		MENN MALES	KVINNER FEMALES	UNI- VERSI- TETET I OSLO UNIVERSITY OF OSLO	UNI- VERSI- TETET I BERGEN UNIVERSITY OF BERGEN	UNI- VERSI- TETET I TROND- HEIM UNIVERSITY OF TROND- HEIM	UNI- VERSI- TETET I TROMSØ UNIVERSITY OF TROMSØ	ANDRE LÆRE STEDER OTHER EDUCATIONAL INSTITUTIONS
OFFENTLIG ADMINISTRASJONS- OG ORGANISASJONSKUNNSKAP PUBLIC ADMINISTRATION AND ORGANIZATION THEORY .....	219	143	76	-	191	-	28	-
GRUNNFAG SUBSIDIARY COURSE .....	135	78	57	-	107	-	28	-
MELLOMFAG MINOR COURSE .....	29	24	5	-	29	-	-	-
HOVEDFAG MAJOR COURSE .....	54	40	14	-	54	-	-	-
MAGISTERGRAD .....	1	1	-	-	1	-	-	-
JURIDISKE FAG LAW .....	3937	2473	1464	3244	693	-	-	-
JUS LAW .....	258	175	83	-	258	-	-	-
GRUNNFAG SUBSIDIARY COURSE .....	258	175	83	-	258	-	-	-
OFFENTLIG RETT PUBLIC LAW .....	195	120	75	152	43	-	-	-
GRUNNFAG SUBSIDIARY COURSE .....	159	100	59	126	33	-	-	-
MELLOMFAG MINOR COURSE .....	36	20	16	26	10	-	-	-
KRIMINOLOGI CRIMINOLOGY .....	195	65	130	195	-	-	-	-
GRUNNFAG SUBSIDIARY COURSE .....	159	52	107	159	-	-	-	-
MELLOMFAG MINOR COURSE .....	35	13	22	35	-	-	-	-
HOVEDFAG MAJOR COURSE .....	1	-	1	1	-	-	-	-
CAND. JUR.-STUDIET CAND. JUR. ....	3247	2082	1165	2855	392	-	-	-
1.- OG 2.AVD. 1.- AND 2.SECTION	2081	1277	804	1864	217	-	-	-
3.AVD. 3.SECTION .....	1166	805	361	991	175	-	-	-
ANDRE JURIDISKE FAG OTHER LAW SUBJECTS .....	42	31	11	42	-	-	-	-
SAMFUNNSFAG ELLERS OTHER SOCIAL SCIENCES .....	1047	552	495	327	411	170	139	-
ETNOGRAFI ETHNOGRAPHY .....	427	177	250	251	164	12	-	-
GRUNNFAG SUBSIDIARY COURSE .....	253	101	152	148	104	1	-	-
MELLOMFAG MINOR COURSE .....	83	31	52	47	28	8	-	-
HOVEDFAG MAJOR COURSE .....	68	34	34	41	27	-	-	-
MAGISTERGRAD .....	23	11	12	15	5	3	-	-
KULTURGEOGRAFI CULTURAL GEOGRAPHY .....	177	118	59	72	61	44	-	-
GRUNNFAG SUBSIDIARY COURSE .....	98	62	36	44	28	26	-	-
MELLOMFAG MINOR COURSE .....	7	4	3	4	1	2	-	-
HOVEDFAG MAJOR COURSE .....	70	50	20	22	32	16	-	-
MAGISTERGRAD .....	2	2	-	2	-	-	-	-
SAMFUNNSKUNNSKAP NORWEGIAN SOCIETY .....	352	192	160	-	99	114	139	-
GRUNNFAG SUBSIDIARY COURSE .....	311	167	144	-	99	114	98	-
MELLOMFAG MINOR COURSE .....	41	25	16	-	-	-	41	-
STATISTIKK STATISTICS .....	4	4	-	4	-	-	-	-
GRUNNFAG SUBSIDIARY COURSE .....	4	4	-	4	-	-	-	-
INFORMASJONSVITENSKAP INFORMATION .....	87	61	26	-	87	-	-	-
GRUNNFAG SUBSIDIARY COURSE .....	47	33	14	-	47	-	-	-
MELLOMFAG MINOR COURSE .....	20	15	5	-	20	-	-	-
HOVEDFAG MAJOR COURSE .....	19	12	7	-	19	-	-	-
MAGISTERGRAD .....	1	1	-	-	1	-	-	-
USPESIFISERTE SAMFUNNSFAG UNSPECIFIED SOCIAL SCIENCE.....	56	30	26	3	5	-	48	-

TABELL 19 (FORTS.). UNIVERSITETER. STUDENTER ETTER KJØNN/LÆRESTED OG FAG I SEMESTERET. 1. OKTOBER 1980  
 UNIVERSITIES. STUDENTS BY SEX/EDUCATIONAL INSTITUTION AND SUBJECT OF STUDY IN  
 THE TERM. 1 OCTOBER 1980

FAG I SEMESTERET SUBJECT OF STUDY IN THE TERM	I ALT TOTAL	KJØNN SEX		LÆRESTED EDUCATIONAL INSTITUTION				
		MENN MALES	KVINNER FEMALES	UNI- VERSI- TETET I OSLO UNIVERSITY OF OSLO	UNI- VERSI- TETET I BERGEN UNIVERSITY OF BERGEN	UNI- VERSI- TETET I TROND- HEIM UNIVERSITY OF TROND- HEIM	UNI- VERSI- TETET I TROMSØ UNIVERSITY OF TROMSØ	ANDRE LÆRE STEDER OTHER EDUCATIONAL INSTITUTIONS
MATEMATISKE FAG MATHEMATICS .....	2293	1709	584	1543	486	128	136	-
MATEMATIKK MATHEMATICS .....	1592	1132	460	1013	393	105	81	-
FORBEREDENDE PRØVER FOR SOSIALØKONOMER PRELIMINARY UNIVERSITY EXAMINATIONS FOR ECONOMISTS .....	23	15	8	22	1	-	-	-
EMNEKURS UNIVERSITY COURSES ...	1488	1044	444	962	355	94	77	-
HOVEDFAG MAJOR COURSE .....	81	73	8	29	37	11	4	-
MEKANIKK MECHANICS .....	19	16	3	19	-	-	-	-
EMNEKURS UNIVERSITY COURSES ...	18	15	3	18	-	-	-	-
DR.SCIENT.-STUDIET DR.SCIENT ...	1	1	-	1	-	-	-	-
STATISTIKK STATISTICS .....	144	104	40	52	46	23	23	-
FORBEREDENDE PRØVE FOR SAMFUNNS- VITERE PRELIMINARY UNIVERSITY EXAMINATIONS FOR SOCIAL SCIENTISTS .....	46	29	17	-	46	-	-	-
EMNEKURS UNIVERSITY COURSES ...	86	67	19	40	-	23	23	-
HOVEDFAG MAJOR COURSE .....	12	8	4	12	-	-	-	-
INFORMATIKK COMPUTER SCIENCE ....	533	453	80	454	47	-	32	-
EMNEKURS UNIVERSITY COURSES ...	406	338	68	337	47	-	22	-
HOVEDFAG MAJOR COURSE .....	126	114	12	116	-	-	10	-
DR.SCIENT.-STUDIET DR.SCIENT ...	1	1	-	1	-	-	-	-
AKTUARFAG ACTUARIAL MATHEMATICS..	5	4	1	5	-	-	-	-
ØKONOMISK AVDELING ECONOMICAL SECTION .....	5	4	1	5	-	-	-	-
FYSISKE OG KJEMISKE FAG PHYSICS AND CHEMISTRY .....	1305	943	362	768	277	169	91	-
FYSIKK PHYSICS .....	382	318	64	220	72	61	29	-
EMNEKURS UNIVERSITY COURSES ...	237	189	48	136	45	42	14	-
HOVEDFAG MAJOR COURSE .....	142	126	16	82	26	19	15	-
DR.SCIENT.-STUDIET DR.SCIENT ...	3	3	-	2	1	-	-	-
ASTRONOMI ASTRONOMY .....	44	36	8	44	-	-	-	-
EMNEKURS UNIVERSITY COURSES ...	35	28	7	35	-	-	-	-
HOVEDFAG MAJOR COURSE .....	9	8	1	9	-	-	-	-
GEOFYSIKK GEOPHYSICS .....	98	78	20	54	44	-	-	-
EMNEKURS UNIVERSITY COURSES ...	38	24	14	20	18	-	-	-
HOVEDFAG MAJOR COURSE .....	60	54	6	34	26	-	-	-
KJEMI CHEMISTRY .....	781	511	270	450	161	108	62	-
EMNEKURS UNIVERSITY COURSES ...	568	355	213	310	122	99	37	-
HOVEDFAG MAJOR COURSE .....	204	149	55	131	39	9	25	-
DR.SCIENT.-STUDIET DR.SCIENT ...	9	7	2	9	-	-	-	-
GEOGRAFISKE OG GEOLOGISKE FAG GEOGRAPHY AND GEOLOGI.....	479	385	94	319	153	-	17	-
GEOGRAFI GEOGRAPHY .....	138	94	44	138	-	-	-	-
EMNEKURS UNIVERSITY COURSES ...	79	50	29	79	-	-	-	-
HOVEDFAG MAJOR COURSE .....	59	44	15	59	-	-	-	-
GEOLOGI GEOLOGY .....	310	266	44	139	153	-	17	-
EMNEKURS UNIVERSITY COURSES ...	157	126	31	76	75	-	6	-
HOVEDFAG MAJOR COURSE .....	146	133	13	62	73	-	11	-
DR.SCIENT.-STUDIET DR.SCIENT ...	4	4	-	-	4	-	-	-
MAGISTERGRAD .....	1	1	-	-	1	-	-	-
LIMNOLOGI LIMNOLOGY .....	33	27	6	33	-	-	-	-
HOVEDFAG MAJOR COURSE .....	33	27	6	33	-	-	-	-

TABELL 19 (FORTS.). UNIVERSITETER, STUDENTER ETTER KJØNN/LÆRESTED OG FAG I SEMESTERET, 1.OKTOBER 1980  
 UNIVERSITIES, STUDENTS BY SEX/EDUCATIONAL INSTITUTION AND SUBJECT OF STUDY IN  
 THE TERM, 1 OCTOBER 1980

FAG I SEMESTERET SUBJECT OF STUDY IN THE TERM	I ALT TOTAL	KJØNN SEX		LÆRESTED EDUCATIONAL INSTITUTION				
		MENN MALES	KVINNER FEMALES	UNI- VERSI- TETET I OSLO UNI- VERSITY OF OSLO	UNI- VERSI- TETET I BERGEN UNI- VERSITY OF BERGEN	UNI- TETET I TROND- HEIM UNI- VERSITY OF TROND- HEIM	UNI- VERSI- TETET I TROMSØ UNI- VERSITY OF TROMSØ	ANDRE LÆRE STEDER OTHER EDU- CATIONAL INSTI- TUTIONS
BIOLOGISKE FAG BIOLOGY .....	1151	825	326	492	356	190	113	-
BIOLOGI BIOLOGY.....	730	510	220	406	187	75	62	-
EMNEKURS UNIVERSITY COURSES ...	483	312	171	169	181	75	58	-
HOVEDFAG MAJOR COURSE .....	241	193	48	237	-	-	4	-
DR.SCIENT.-STUDIET DR.SCIENT ...	6	5	1	-	6	-	-	-
BOTANIKK BOTANY .....	109	71	38	22	35	43	9	-
EMNEKURS UNIVERSITY COURSES ...	25	19	6	18	-	4	3	-
HOVEDFAG MAJOR COURSE .....	83	51	32	3	35	39	6	-
MAGISTERGRAD .....	1	1	-	1	-	-	-	-
ZOOLOGI ZOOLOGY .....	218	177	41	49	87	72	10	-
EMNEKURS UNIVERSITY COURSES ...	38	29	9	19	1	18	-	-
HOVEDFAG MAJOR COURSE .....	180	148	32	30	86	54	10	-
FISKERIBIOLOGI MARINE BIOLOGY....	49	44	5	1	16	-	32	-
HOVEDFAG MAJOR COURSE .....	48	43	5	-	16	-	32	-
DR.SCIENT.-STUDIET DR.SCIENT ...	1	1	-	1	-	-	-	-
ERNÆRRINGSBIOLOGI MUTRITION BIOLOGY .....	45	23	22	14	31	-	-	-
HOVEDFAG MAJOR COURSE .....	45	23	22	14	31	-	-	-
MASKINTEKNISKE FAG MECHANICAL ENGINEERING .....	1094	1057	37	-	-	1094	-	-
SIVILINGENIØRSTUDIET, ALMINNELIG MASKIN- OG DRIFTSTEKNIKK MECHANICAL ENGINEERING, GENERAL ..	711	686	25	-	-	711	-	-
SIVILINGENIØRSTUDIET, SKIPS- OG SKIPSMASKINBYGGING MARINE ENGINEERING .....	333	321	12	-	-	333	-	-
DR.ING.-STUDIET MASKINFAG DR.ING. MECHANICAL ENGINEERING ...	22	22	-	-	-	22	-	-
DR.ING.-STUDIET SKIPSFAG DR.ING. MARINE ENGINEERING .....	28	28	-	-	-	28	-	-
ELEKTROTEKNISKE FAG ELECTRICAL ENGINEERING .....	913	885	28	-	-	913	-	-
SIVILINGENIØRSTUDIET, ELEKTROTEKNI ELECTRICAL ENGINEERING .....	859	832	27	-	-	859	-	-
DR.ING.-STUDIET ELEKTROFAG DR.ING. ELECTRICAL ENGINEERING ...	54	53	1	-	-	54	-	-
KJEMITEKNISKE FAG CHEMISTRY ENGINEERING .....	607	382	225	-	-	607	-	-
SIVILINGENIØRSTUDIET, KJEMITEKNIKK CHEMISTRY ENGINEERING .....	566	347	219	-	-	566	-	-
DR.ING.-STUDIET KJEMIFAG DR.ING. CHEMISTRY ENGINEERING .....	41	35	6	-	-	41	-	-

TABELL 19 (FORTS.). UNIVERSITETER, STUDENTER ETTER KJØNN/LÆRESTED OG FAG I SEMESTERET, 1. OKTOBER 1980  
 UNIVERSITIES, STUDENTS BY SEX/EDUCATIONAL INSTITUTION AND SUBJECT OF STUDY IN  
 THE TERM, 1 OCTOBER 1980

FAG I SEMESTERET SUBJECT OF STUDY IN THE TERM	I ALT TOTAL	KJØNN SEX		LÆRESTED EDUCATIONAL INSTITUTION				
		MENN MALES	KVINNER FEMALES	UNI- VERSI- TETET I OSLO UNIVERSITY OF OSLO	UNI- VERSI- TETET I BERGEN UNIVERSITY OF BERGEN	UNI- VERSI- TETET I TROND- HEIM UNIVERSITY OF TROND- HEIM	UNI- VERSI- TETET I TROMSØ UNIVERSITY OF TROMSØ	ANDRE LÆRE STEDER OTHER EDUCATIONAL INSTITUTIONS
BYGGE- OG ANLEGGSTEKNISKE FAG BUILDING AND CONSTRUCTION ENGINEERING .....	1837	1566	271	10	-	1614	-	213
ARKITEKTSTUDIET ARCHITECTURE ....	509	331	178	-	-	296	-	213
SIVILINGENIØRSTUDIET, BYGNINGSFAG CONSTRUCTION .....	959	899	60	-	-	959	-	-
SIVILINGENIØRSTUDIET, GRUVELINJE MINING .....	273	246	27	-	-	273	-	-
SIVILINGENIØRSTUDIET, LINJE FOR TEKNISK GEOLOGI MINING, GEOLOGY .....	1	1	-	-	-	1	-	-
DR.ING.-STUDIET BYGNINGSFAG DR.ING. CONSTRUCTION .....	49	45	4	-	-	49	-	-
DR.ING.-STUDIET BERGFAG DR.ING. MINING .....	24	24	-	-	-	24	-	-
DR.ING.-STUDIET ARKITEKTFAG DR.ING. ARCHITECTURE .....	22	20	2	10	-	12	-	-
NATURVITENSKAPELIGE OG TEKNISKE FAG ELLERS NATURAL SCIENCE, MATHE- MATICS AND ENGINEERING N.E.C. ....	788	657	131	14	-	520	-	254
SIVILINGENIØRSTUDIET, METALL- URGISK LINJE METALLURGY .....	107	91	16	-	-	107	-	-
SIVILINGENIØRSTUDIET, LINJE FOR TEKNISK FYSIKK APPLIED PHYSICS ..	364	323	41	-	-	364	-	-
DR.ING.-STUDIET ALMENFAG DR.ING. GENERAL ENGINEERING .....	49	47	2	-	-	49	-	-
NÆRINGSMIDDELKANDIDATSTUDIET DAIRY ENGINEERING .....	73	37	36	-	-	-	-	73
JORDSKIFTEKANDIDATSTUDIET CONVEYANCE .....	95	85	10	-	-	-	-	95
NATURFORVALTNINGSKANDIDATSTUDIET ADMINISTRATION OF NATURE RESOURCES	86	64	22	-	-	-	-	86
MILJØVERNSEMINAR ENVIRONMENTAL PROTECTION .....	14	10	4	14	-	-	-	-
USPESIFISERT NATURVITENSKAP OG TEKNIKK UNSPECIFIED NATURAL SCIENCES AND ENGINEERING .....	21	17	4	1	6	13	1	-
SYKEPLEIEFAG MEDICINE .....	2451	1594	857	1326	697	143	285	-
MEDISIN MEDICINE .....	2435	1588	847	1326	686	138	285	-
GRUNNFAG SUBSIDIARY COURSE ....	40	13	27	-	-	-	40	-
CAND.MED.-STUDIET CAND.MED. ....	2329	1521	808	1273	673	138	245	-
TILLEGGSKURS FOR UTENLANDS- STUDENTER COURSE FOR STUDENTS.. WITH A FOREIGN DEGREE .....	66	54	12	53	13	-	-	-
SOSIALMEDISIN SOCIAL MEDICINE....	5	4	1	-	-	5	-	-
STØTTEFAG SUBSIDIARY COURSE ....	5	4	1	-	-	5	-	-

TABELL 19 (FORTS.). UNIVERSITETER, STUDENTER ETTER KJØNN/LÆRESTED OG FAG I SEMESTERET, 1. OKTOBER 1980  
 UNIVERSITIES, STUDENTS BY SEX/EDUCATIONAL INSTITUTION AND SUBJECT OF STUDY IN  
 THE TERM, 1 OCTOBER 1980

FAG I SEMESTERET SUBJECT OF STUDY IN THE TERM	I ALT TOTAL	KJØNN SEX		LÆRESTED EDUCATIONAL INSTITUTION				
		MENN MALES	KVINNER FEMALES	UNI- VERSI- TETET I OSLO UNI- VERSI- TY OF OSLO	UNI- VERSI- TETET I BERGEN UNI- VERSI- TY OF BERGEN	UNI- VERSI- TETET I TROND- HEIM UNI- VERSI- TY OF TROND- HEIM	UNI- VERSI- TETET I TROMSØ UNI- VERSI- TY OF TROMSØ	ANDRE LÆRE STEDER OTHER EDU- CATIONAL INSTI- TUTIONS
SYKEPLEIEVITENSKAP NURSING SCIENCE .....	11	2	9	-	11	-	-	-
ETTÅRIG STUDIUM ONE-YEAR STUDY .....	11	2	9	-	11	-	-	-
TANNPLEIEFAG DENTISTRY .....	588	319	269	379	209	-	-	-
ODONTOLOGI DENTISTRY .....	588	319	269	379	209	-	-	-
CAND.ODONT.-STUDIET CAND.ODONT.	588	319	269	379	209	-	-	-
APOTEKFAG PHARMACY .....	195	69	126	195	-	-	-	-
FARMASI PHARMACY .....	195	69	126	195	-	-	-	-
CAND.PHARM.-STUDIET CAND.PHARM. ....	195	69	126	195	-	-	-	-
VETERINÆRFAG VETERINARY MEDICINE .....	258	156	102	-	-	-	-	258
VETERINÆRMEDISIN VETERINARY MEDICINE .....	258	156	102	-	-	-	-	258
CAND.MED.VET.-STUDIET CAND.MED.VET. ....	250	152	98	-	-	-	-	250
TILLEGGSKURS FOR UTENLANDS- STUDENTER COURSE FOR STUDENTS.. WITH A FOREIGN DEGREE .....	8	4	4	-	-	-	-	8
JORDBRUKSFAG AGRICULTURE .....	555	395	160	-	-	-	-	555
SIVILAGRONOMSTUDIET AGRICULTURE .	555	395	160	-	-	-	-	555
ALLSIDIG LINJE GENERAL BRANCH .	122	92	30	-	-	-	-	122
HUSDYRBRUK ANIMAL HUSBANDRY ...	92	55	37	-	-	-	-	92
PLANTEDYR KING PLANT CULTIVATION	133	80	53	-	-	-	-	133
LANDBRUKSTEKNIKK AGRICULTURAL TECHNIQUE .....	56	55	1	-	-	-	-	56
LANDBRUKSØKONOMI AGRICULTURAL ECONOMY .....	109	83	26	-	-	-	-	109
JORDFAG SOIL SUBJECTS .....	43	30	13	-	-	-	-	43
GARTNERI-OG HAGEBRUKSFAG HORTICULTURE .....	76	32	44	-	-	-	-	76
HAGEARKITEKTSTUDIET HORTI- CULTURAL ARCHITECTURE .....	76	32	44	-	-	-	-	76
SKOGBRUKSFAG FORESTRY .....	109	103	6	-	-	-	-	109
FORSTKANDIDATSTUDIET GRADUATE IN FORESTRY .....	109	103	6	-	-	-	-	109
FISKERIFAG FISHERY .....	77	74	3	-	-	-	77	-
FISKERIKANDIDATSTUDIET GRADUATE IN FISHERY .....	77	74	3	-	-	-	77	-
UOPPGITT UNKNOWN .....	72	34	38	66	3	3	-	-
UNIVERSITETSNIVR I UNIVERSITY LEVEL I .....	72	34	38	66	3	3	-	-

Tabell 20. Universiteter. Nye studenter<sup>1)</sup> etter kjønn og alder. 1978 - 1980 *Universities. New students<sup>1)</sup> by sex and age. 1978 - 1980*

Alder Age	I alt <i>Total</i>			Menn <i>Males</i>			Kvinner <i>Females</i>		
	1978	1979	1980	1978	1979	1980	1978	1979	1980
I alt <i>Total</i> .....	9 709	10 516	10 766	4 861	5 000	5 168	4 848	5 516	5 598
19 år og under <i>years and under</i> .....	2 213	2 200	2 186	1 020	950	943	1 193	1 250	1 243
20 år <i>years</i> .....	2 015	2 263	2 223	889	941	959	1 126	1 322	1 264
21 " .....	1 476	1 648	1 595	885	944	919	591	704	676
22 " .....	823	833	886	500	473	508	323	360	378
23 " .....	484	556	554	281	298	300	203	258	254
24 " .....	340	377	447	189	188	239	151	189	208
25 " .....	323	332	356	168	173	193	155	159	163
26 " .....	238	295	315	125	160	166	113	135	149
27 " .....	189	205	246	105	110	122	84	95	124
28 " .....	146	182	195	82	92	92	64	90	103
29 " .....	137	145	164	63	77	91	74	68	73
30 år og over <i>years and over</i> .....	1 325	1 480	1 599	554	594	636	771	886	963
Prosent <i>Per cent</i>									
I alt .....	100,0	100,0	100,0	100,0	100,0	100,0	100,0	100,0	100,0
19 år og under .....	22,8	20,9	20,3	21,0	19,0	18,3	24,6	22,7	22,2
20 år .....	20,9	21,5	20,7	18,2	18,8	18,6	23,2	24,0	22,6
21 " .....	15,2	15,7	14,8	18,1	18,8	17,8	12,2	12,8	12,1
22 " .....	8,5	7,9	8,2	10,3	9,5	9,8	6,7	6,5	6,8
23 " .....	5,0	5,3	5,2	5,8	6,0	5,8	4,3	4,7	4,5
24 " .....	3,5	3,6	4,2	3,9	3,8	4,6	3,1	3,4	3,7
25 " .....	3,3	3,2	3,3	3,5	3,5	3,7	3,2	2,9	2,9
26 " .....	2,6	2,8	2,9	2,6	3,2	3,2	2,3	2,4	2,7
27 " .....	1,9	1,9	2,3	2,2	2,2	2,4	1,7	1,7	2,2
28 " .....	1,5	1,7	1,8	1,7	1,8	1,8	1,3	1,6	1,8
29 " .....	1,4	1,4	1,5	1,3	1,5	1,8	1,5	1,2	1,3
30 år og over .....	13,4	14,1	14,9	11,4	11,9	12,3	15,9	16,1	17,2

1) Om definisjon av "nye studenter", se tekstdel, avsnitt 4.1.

1) Concerning definition of "new students", see text, 4.1.

Tabell 21. Universiteter. Nye studenter<sup>1)</sup> etter kjønn og lærested. 1978 - 1980 *Universities. New students<sup>1)</sup> by sex and educational institution. 1978 - 1980*

Kjønn og lærested <i>Sex and educational institution</i>	1978		1979		1980	
	I alt <i>Total</i>	Av dette i høstse- mesteret <i>Of which in the au- tumn term</i>	I alt	Av dette i høstse- mesteret	I alt	Av dette i høstse- mesteret
MENN OG KVINNER <i>MALES AND FEMALES</i> .....	9 709	7 323	10 516	7 917	10 766	7 851
Norges landbrukshøgskole <i>Agricultural University of Norway</i> .....	215	200	206	194	214	183
Universitetet i Oslo <i>University of Oslo</i>	4 815	3 343	5 174	3 550	5 219	3 556
Menighetsfakultetet <i>Free Faculty of Theology</i> .....	111	99	95	85	85	71
Norges veterinærhøgskole <i>State Veterinary College</i> .....	44	44	41	41	46	40
Arkitekthøgskolen i Oslo <i>Oslo School of Architecture</i> .....	36	36	32	32	29	25
Norges idrettshøgskole <i>Norwegian College of Physical Education and Sports</i>	102	102	103	103	98	98
Musikkhøgskolen <i>State Academy of Music</i> .	59	59	54	54	83	76
Statens kunstakademi <i>National Academy of Liberal Arts</i> .....	15	15	20	20	26	26
Universitetet i Bergen <i>University of Bergen</i> .....	1 841	1 384	2 143	1 640	2 238	1 656
Norges Handelshøyskole <i>Norwegian School of Economics and Business Administration</i>	250	249	248	241	223	220
Universitetet i Trondheim <i>University of Trondheim</i> .....	1 690	1 520	1 781	1 600	1 914	1 604
Av dette <i>Of which</i>						
Norges lærerhøgskole <i>College of Arts and Science</i> .....	795	626	917	747	986	685
Norges tekniske høgskole <i>Norwegian Institute of Technology</i> .....	894	894	864	853	929	917
Universitetet i Tromsø <i>University of Tromsø</i> .....	531	272	619	357	588	296
MENN <i>MALES</i> .....	4 861	3 740	5 000	3 784	5 168	3 810
Norges landbrukshøgskole .....	162	150	149	137	145	115
Universitetet i Oslo .....	2 011	1 384	2 065	1 374	2 130	1 446
Menighetsfakultetet .....	64	57	62	55	46	35
Norges veterinærhøgskole .....	33	33	22	22	26	23
Arkitekthøgskolen i Oslo .....	20	20	22	22	19	16
Norges idrettshøgskole .....	58	58	61	61	56	56

1) Om definisjon av "nye studenter", se tekstdelen, avsnitt 4.1.

1) Concerning definition of "new students", see text, 4.1.



Tabell 21 (forts.). Universiteter. Nye studenter<sup>1)</sup> etter kjønn og lærested. 1978 - 1980  
*Universities. New students<sup>1)</sup> by sex and educational institution. 1978 - 1980*

Kjønn og lærested	1978		1979		1980	
	I alt	Av dette i høstsemesteret	I alt	Av dette i høstsemesteret	I alt	Av dette i høstsemesteret
<b>MENN (forts.) MALES (cont.)</b>						
Musikkhøgskolen .....	30	30	28	28	46	43
Statens kunstakademi .....	7	7	9	9	14	14
Universitetet i Bergen .....	807	613	955	725	1 005	727
Norges Handelshøyskole .....	202	201	193	187	173	171
Universitetet i Trondheim .....	1 119	1 043	1 080	1 008	1 144	1 019
Av dette						
Norges lærerhøgskole .....	315	240	312	248	343	230
Norges tekniske høgskole .....	803	803	768	760	799	787
Universitetet i Tromsø .....	348	144	354	156	364	145
<b>KVINNER FEMALES</b>						
Norges landbrukshøgskole .....	53	50	57	57	69	68
Universitetet i Oslo .....	2 804	1 959	3 109	2 176	3 089	2 110
Menighetsfakultetet .....	47	42	33	30	39	36
Norges veterinærhøgskole .....	11	11	19	19	20	17
Arkitekthøgskolen i Oslo .....	16	16	10	10	10	9
Norges idrettshøgskole .....	44	44	42	42	42	42
Musikkhøgskolen .....	29	29	26	26	37	33
Statens kunstakademi .....	8	8	11	11	12	12
Universitetet i Bergen .....	1 034	771	1 188	915	1 233	929
Norges Handelshøyskole .....	48	48	55	54	50	49
Universitetet i Trondheim .....	571	477	701	592	773	585
Av dette						
Norges lærerhøgskole .....	480	386	605	499	643	455
Norges tekniske høgskole .....	91	91	96	93	130	130
Universitetet i Tromsø .....	183	128	265	201	224	151

1) Se note 1, side 96.

1) See note 1, page 96.

Tabell 22. Universiteter. Nye studenter<sup>1)</sup> etter kjønn og utdanningens art (enkeltutdanning).  
 1978 - 1980 *Universities. New students<sup>1)</sup> by sex and type of education (programme).*  
 1978 - 1980

Utdanningens art <i>Type of education</i>	I alt <i>Total</i>			Menn <i>Males</i>			Kvinner <i>Females</i>		
	1978	1979	1980	1978	1979	1980	1978	1979	1980
I alt <i>Total</i> .....	9 709	10 516	10 766	4 861	5 001	5 168	4 848	5 515	5 598
Humaniora og estetikk <i>Humanities,</i> <i>religion and theology, fine and</i> <i>applied arts programmes</i> .....	1 116	1 137	1 175	477	487	514	639	650	661
Enkeltfag .....	222	268	321	74	93	114	148	175	207
Cand.mag.-utdanning .....	274	285	242	84	110	80	190	175	162
Cand.philol.-utdanning .....	172	153	134	72	57	52	100	96	82
Mag.art.-utdanning .....	12	11	11	3	3	1	9	8	10
Norsk for utenlandske studenter ..	291	279	300	149	128	165	142	151	135
Cand.theol.-utdanning .....	69	65	53	56	57	40	13	8	13
Praktisk-teologisk seminar .....	4	2	3	4	2	1	-	-	2
Kateketseminar .....	-	-	3	-	-	2	-	-	1
Musikkhøgskolen - kandidatstudier	53	52	80	25	28	45	28	24	35
Musikkhøgskolen - fordypnings- studier .....	4	2	2	3	-	-	1	2	2
Statens kunstakademi, bildende kunst .....	15	20	26	7	9	14	8	11	12
Undervisning <i>Teacher training</i> <i>programmes</i> .....	331	320	322	150	142	148	181	178	174
Enkeltfag .....	25	34	30	9	6	8	16	28	22
Cand.paed.-utdanning .....	14	8	1	9	3	1	5	5	-
Mag.art.-utdanning .....	1	-	-	1	-	-	-	-	-
Adjunktutdanning .....	153	146	144	61	59	64	92	87	80
Pedagogisk seminar .....	27	33	41	19	29	36	8	4	5
Musikkhøgskolen - skolemusikk ....	2	-	1	2	-	1	-	-	-
Idrettsfag .....	85	59	67	47	34	34	38	25	33
Sykepleielærerutdanning .....	13	22	15	-	3	3	13	19	12
Nordisk Husholdshøgskole, ernæringslinje .....	11	11	23	2	1	1	9	10	22
Nautikkutdanning, NTH .....	-	7	-	-	7	-	-	-	-
Administrasjon, økonomi, samfunns- vitenskap og jus <i>Business admini-</i> <i>stration, social and behavioural</i> <i>science and law programmes</i> .....	1 378	1 369	1 360	910	863	835	468	506	525
Enkeltfag .....	163	219	265	94	114	148	69	105	117
Cand.mag.-utdanning .....	144	125	133	87	66	69	57	59	64
Cand.polit.-utdanning .....	82	114	83	59	73	53	23	41	30
Mag.art.-utdanning .....	6	3	6	4	3	2	2	-	4
Siviløkonomutdanning .....	216	196	183	173	151	140	43	45	43
Høyere avdeling NHH .....	3	4	1	3	3	-	-	1	1
Høyere revisorutdanning .....	31	48	39	26	39	33	5	9	6
Exam.oecon.-utdanning .....	9	10	2	7	6	1	2	4	1
Cand.oecon.-utdanning .....	32	23	19	28	21	15	4	2	4
Cand.psychol.-utdanning .....	128	80	67	56	37	32	72	43	35
Cand.sociol.-utdanning .....	17	4	5	6	-	3	11	4	2
Cand.socion.-utdanning .....	-	3	6	-	1	2	-	2	4
Cand.jur.-utdanning .....	547	540	551	367	349	337	180	191	214

1) Om definisjon av "nye studenter", se tekstdelen, avsnitt 4.1.

1) Concerning definition of "new students", see text 4.1.

Tabell 22 (forts.). Universiteter. Nye studenter<sup>1)</sup> etter kjønn og utdanningens art (enkeltutdanning). 1973 - 1930 *Universities. New students<sup>1)</sup> by sex and type of education (programme). 1978 - 1980*

Utdanningens art	I alt			Menn			Kvinner		
	1973	1979	1930	1973	1979	1930	1978	1979	1980
Industri, håndverk, naturvitenskap og teknikk <i>Trade, craft, natural science, mathematics and engineering programmes</i> .....	1 687	1 747	2 016	1 349	1 357	1 526	338	390	490
Enkeltfag .....	175	183	230	97	114	136	78	69	94
Cand.mag.-utdanning .....	211	264	335	138	170	223	73	94	112
Cand.real./cand.scient.-utdanning ..	315	369	431	248	257	311	67	112	120
Dr.scient.-utdanning .....	-	1	-	-	1	-	-	-	-
Mag.scient.-utdanning .....	1	-	2	1	-	1	-	-	1
Forsikringsteknisk eksamen .....	1	2	2	1	2	1	-	-	1
Aktuarutdanning .....	9	4	7	7	4	5	2	-	2
Arkitektutdanning .....	87	76	74	48	53	47	39	23	27
Sivilingeniørutdanning .....	805	793	860	737	712	750	68	81	110
Naturforvaltningskandidatutdanning .	15	13	13	12	11	9	3	2	4
Jordskifte kandidatutdanning .....	19	17	27	17	15	23	2	2	4
Næringsmiddel kandidatutdanning .....	11	12	15	5	7	3	6	5	12
Dr.ing.-studiet .....	38	13	20	38	11	17	-	2	3
Helsevern <i>Medical and para-medical programmes</i> .....	423	443	424	259	235	246	164	208	178
Enkeltfag .....	9	18	21	3	5	9	6	13	12
Sykepleievitenskap, ettårig studium <i>Nursing science</i> .....	-	-	1	-	-	-	-	-	1
Cand.med.-utdanning .....	164	178	187	105	108	111	59	70	76
Tilleggseksamen for utenlandsmedisinere .....	70	64	69	55	43	50	15	21	19
Cand.odont.-utdanning .....	93	104	76	53	49	39	40	55	37
Tilleggseksamen for utenlandsodontologer .....	1	-	-	-	-	-	1	-	-
Cand.pharm.-utdanning .....	42	38	24	10	8	11	32	30	13
Cand.med.vet.-utdanning .....	34	33	38	25	18	23	9	15	15
Tilleggseksamen for utenlandsveterinærer .....	10	8	8	8	4	3	2	4	3
Jordbruk, skogbruk og fiske <i>Agricultural, forestry and fishery programmes</i> .....	168	162	148	128	115	99	40	47	49
Sivilagronomutdanning .....	121	113	101	87	75	62	34	38	39
Hagearkitektutdanning .....	15	14	14	9	6	6	6	8	8
Forstkandidatutdanning .....	17	18	17	17	17	16	-	1	1
Fiskerifag .....	15	17	16	15	17	15	-	-	1
Uspesifisert fagfelt <i>Unspecified field of study</i> .....	4 606	5 338	5 321	1 588	1 802	1 800	3 018	3 536	3 521
Forberedende prøver .....	3 752	4 494	4 723	1 322	1 541	1 614	2 430	2 953	3 109
Enkeltfag .....	841	817	569	260	249	166	581	568	403
Cand.mag.-utdanning .....	2	17	19	1	7	13	1	10	6
Interfakultær cand.mag.-utdanning ..	2	1	4	-	-	2	2	1	2
Mag.art.-utdanning .....	9	9	6	5	5	5	4	4	1

1) Se note 1, side 99.

1) See note 1, page 99.

Tabell 23. Studenter som fullførte en utdanning, etter kjønn, skoleslag og utdanningens art (utdanningsgruppe). 1977/78 - 1979/80<sup>1)</sup> *Students who completed an education, by sex, type of school and type of education (programme sub-group). 1977/78 - 1979/80<sup>1)</sup>*

Skoleslag og utdanningens art <i>Type of school and type of education</i>	1977/78			1978/79			1979/80		
	I alt <i>Total</i>	Menn <i>Males</i>	Kvinner <i>Females</i>	I alt	Menn	Kvinner	I alt	Menn	Kvinner
I alt <i>Total</i> .....	30 204	16 483	13 721	31 724	16 777	14 947	32 840	17 246	15 594
UNIVERSITETER <i>UNIVERSITIES</i> ..	16 897	9 537	7 360	17 119	9 337	7 782	17 822	9 564	8 258
UTDANNING PÅ UNIVERSITETS- OG HØGSKOLENIVÅ I <i>EDUCATION AT THE THIRD LEVEL; FIRST STAGE I</i>	11 101	5 279	5 822	11 326	5 144	6 182	11 964	5 295	6 669
Forberedende prøver i filosofi <i>Preparatory courses in philosophy</i>	5 072	2 351	2 721	5 517	2 427	3 090	5 934	2 515	3 419
Grunn- og mellomfag <i>Subsidiary and minor courses</i> .	6 029	2 928	3 101	5 793	2 715	3 078	6 015	2 778	3 237
Historiefag <i>History</i> .....	872	476	396	835	451	384	825	448	377
Litteraturfag <i>Literature</i> ..	78	32	46	106	37	69	100	38	62
Språkfag <i>Languages</i> .....	1 578	548	1 030	1 320	428	892	1 328	406	922
Språkvitenskapelige fag <i>Linguistics</i> .....	7	1	6	13	8	5	13	9	4
Filosofiske fag <i>Philosophy</i>	120	87	33	75	55	20	103	82	21
Religionsfag <i>Religion</i> .....	380	150	230	278	114	164	299	113	186
Estetiske fag <i>Fine arts</i> ...	183	91	92	149	77	72	194	98	96
Humanistiske fag ellers <i>Humanities n.e.c.</i> .....	122	42	80	97	35	62	170	74	96
Idrettsfag <i>Athletics</i> .....	199	118	81	178	86	92	199	104	95
Pedagogikk <i>Pedagogy</i> .....	407	158	249	465	173	292	334	117	217
Samfunnsøkonomiske fag <i>Economics</i> .....	35	31	4	30	27	3	29	27	2
Psykologiske fag <i>Psychology</i>	504	238	266	625	279	346	563	218	345
Sosiologiske fag <i>Sociology</i>	459	264	195	467	247	220	471	243	228
Statsvitenskapelig fag <i>Political science</i> .....	328	244	84	308	211	97	386	261	125
Juridiske fag <i>Law</i> .....	176	107	69	293	181	112	399	231	168
Samfunnsfag ellers <i>Social science n.e.c.</i> .....	542	331	211	519	292	227	563	300	263
Helsevern fag <i>Medicine</i> .....	39	10	29	35	14	21	39	9	30
Sykepleierlærerutdanning <i>Nursing teacher education</i> ..	-	-	-	16	2	14	15	2	13
UTDANNING PÅ UNIVERSITETS- OG HØGSKOLENIVÅ II <i>EDUCATION AT THE THIRD LEVEL; FIRST STAGE II</i>	2 458	1 590	868	2 418	1 544	874	2 335	1 518	817
Hovedfag uten fullstendig embetseksamen <i>Major courses</i> .	81	48	33	68	31	37	114	62	52
Historiefag .....	9	8	1	3	2	1	5	3	2
Språkfag .....	37	15	22	33	13	20	52	24	28
Religionsfag .....	8	4	4	13	8	5	22	13	9
Estetiske fag .....	1	1	-	2	1	1	9	7	2
Pedagogikk .....	19	14	5	11	3	8	19	9	10
Samfunnsøkonomiske fag .....	1	-	1	1	1	-	1	1	-
Sosiologiske fag .....	2	2	-	1	-	1	-	-	-
Statsvitenskapelige fag ....	1	1	-	-	-	-	1	1	-
Juridiske fag .....	-	-	-	1	1	-	1	1	-
Samfunnsfag ellers .....	3	3	-	2	1	1	1	1	-
Matematiske fag <i>Mathematics</i>	-	-	-	-	-	-	-	-	-
Geografiske fag <i>Geography</i> .	-	-	-	-	-	-	1	1	-
Biologiske fag <i>Biology</i> ...	-	-	-	1	1	-	2	1	1

1) Forklaring av tabellen er gitt i tekstdelen, side 12.

1) *Explanation of the table is given in the text, page 15.*

Tabell 23 (forts.). Studenter som fullførte en utdanning, etter kjønn, skoleslag og utdanningens art (utdanningsgruppe). 1977/78 - 1979/80<sup>1)</sup> *Students who completed an education, by sex, type of school and type of education (programme sub-group). 1977/78 - 1979/80<sup>1)</sup>*

Skoleslag og utdanningens art	1977/78			1978/79			1979/30		
	I alt	Menn	Kvinner	I alt	Menn	Kvinner	I alt	Menn	Kvinner
UTDANNING PÅ UNIVERSITETS- OG HØG-SKOLENIVÅ II (forts.) <i>EDUCATION AT THE THIRD LEVEL, FIRST STAGE II (cont.)</i>									
Cand.mag.-utdanning <i>Cand.mag., lower degreee</i> .....	1 507	916	591	1 519	905	614	1 254	756	498
Historiefag .....	16	7	9	22	7	15	28	14	14
Språkfag .....	258	86	172	274	82	192	216	70	146
Filosofiske fag .....	5	5	-	6	1	5	7	5	2
Religionsfag .....	5	3	2	3	3	-	1	1	-
Humanistiske fag ellers .....	346	185	161	278	150	128	237	114	123
Uoppgitt faggruppe innenfor humaniora og estetikk <i>Humanities, religion and fine arts, programme group unknown</i> .....	218	131	87	195	99	96	186	92	94
Statsvitenskapelige fag .....	5	5	-	3	2	1	2	2	-
Juridiske fag .....	-	-	-	1	-	1	1	-	1
Samfunnsfag ellers .....	159	99	60	163	94	69	144	106	38
Uoppgitt faggruppe innen samfunnsfag <i>Social sciences, programme group unknown</i> .....	7	4	3	-	-	-	-	-	-
Matematiske fag .....	98	83	15	114	98	16	99	84	15
Fysiske og kjemiske fag <i>Physics and chemistry</i> .....	178	138	40	171	144	27	137	116	21
Geografiske og geologiske fag <i>Geography and geology</i> .....	55	53	2	68	53	15	61	54	7
Biologiske fag <i>Biological sciences programmes</i> .....	72	57	15	123	95	28	73	53	20
Naturvitenskapelige fag ellers <i>Natural science and mathematics n.e.c.</i> .....	11	7	4	5	3	2	20	13	7
Uoppgitt faggruppe innen naturvitenskapelige fag <i>Natural science and mathematics, programme group unknown</i> .....	74	53	21	93	74	19	40	32	8
Interfakultær cand.mag.-utdanning <i>Interfaculty cand.mag.</i> .....	-	-	-	-	-	-	2	-	2
Musikk, kandidatstudier <i>Music, lower degree</i> .....	32	18	14	42	30	12	28	12	16
Utdanning av bildende kunstnere <i>Education in visual arts</i> .....	28	14	14	28	14	14	23	15	8
Musikk- og sanglærerutdanning <i>Music and song teacher education</i> .....	25	14	11	20	13	7	19	8	11
Nordisk Husholdshøgskole, ernæringslinje <i>School of nutrition</i> .....	20	3	17	17	6	11	16	2	14
Pedagogisk seminar <i>Pedagogical seminar</i> .....	470	315	155	434	290	144	572	403	169
Siviløkonomutdanning <i>Education in business administration and economics</i> .....	199	175	24	184	165	19	190	158	32
Høyere revisorutdanning <i>Higher education in accountancy</i> .....	45	42	3	38	35	3	58	54	4
Examen oecon.-utdanning <i>Economics, lower degree</i> .....	51	45	6	54	45	9	48	39	9

1) Se note 1, side 100.

1) See note 1, page 100.

Tabell 23 (forts.). Studenter som fullførte en utdanning, etter kjønn, skoleslag og utdanningens art (utdanningsgruppe). 1977/78 - 1979/80<sup>1)</sup> *Students who completed an education, by sex, type of school and type of education (programme sub-group). 1977/78 - 1979/80<sup>1)</sup>*

Skoleslag og utdanningens art	1977/78			1978/79			1979/80		
	I alt	Menn	Kvinner	I alt	Menn	Kvinner	I alt	Menn	Kvinner
UTDANNING PÅ UNIVERSITETS- OG HØG-SKOLENIVÅ II (forts.)									
Fiskerikandidatutdanning									
<i>Graduate in fishery</i> .....	-	-	-	8	7	1	5	5	-
Kateketutdanning <i>Parish worker</i> ....	-	-	-	6	3	3	8	4	4
UTDANNING PÅ UNIVERSITETS- OG HØG-SKOLENIVÅ III <i>EDUCATION AT THE THIRD LEVEL; SECOND STAGE III</i> .....									
Cand.philol.-utdanning									
<i>Cand.philol., higher degree</i> .....	3 183	2 527	656	3 207	2 497	710	3 338	2 585	753
Historiefag .....	94	75	19	75	60	15	94	67	27
Språkfag .....	240	114	126	221	102	119	238	115	123
Filosofiske fag <i>Philosophy</i> .....	-	-	-	-	-	-	4	3	1
Religionsfag .....	9	5	4	6	2	4	4	4	-
Estetiske fag .....	8	6	2	17	8	9	15	9	6
Pedagogikk .....	5	3	2	4	3	1	4	2	2
Samfunnsfag ellers .....	5	4	1	6	4	2	8	7	1
Cand.polit.-utdanning <i>Cand.polit., higher degree</i> .....	65	53	12	73	61	12	94	68	26
Historiefag .....	2	2	-	1	1	-	2	2	-
Pedagogiske fag .....	15	12	3	9	6	3	13	9	4
Samfunnsøkonomiske fag .....	2	1	1	-	-	-	-	-	-
Sosialøkonomi .....	-	-	-	3	1	2	4	4	-
Sosiologiske fag .....	12	10	2	11	10	1	17	8	9
Statsvitenskapelige fag .....	23	21	2	30	28	2	40	33	7
Samfunnsfag ellers .....	11	7	4	19	15	4	18	12	6
Cand.real.-utdanning <i>Cand.real., higher degree</i> .....	331	278	53	329	265	64	346	289	57
Matematiske fag .....	60	56	4	59	59	-	50	47	3
Fysiske og kjemiske fag .....	127	105	22	111	86	25	109	96	13
Geografiske og geologiske fag ....	42	36	6	32	27	5	56	49	7
Biologiske fag .....	102	81	21	127	93	34	131	97	34
Cand.scient.-utdanning									
<i>Cand.scient., higher degree</i> .....	-	-	-	-	-	-	16	15	1
Matematiske fag .....	-	-	-	-	-	-	1	1	-
Fysiske og kjemiske fag .....	-	-	-	-	-	-	7	6	1
Biologiske fag .....	-	-	-	-	-	-	8	8	-
Mag.art.-utdanning <i>Mag.art., higher degree</i> .....	61	42	19	52	36	16	62	41	21
Historiefag .....	18	11	7	10	7	3	10	6	4
Litteraturfag .....	3	3	-	2	2	-	8	3	5
Språkvitenskapelige fag .....	2	2	-	5	4	1	1	1	-
Filosofiske fag .....	2	2	-	4	3	1	9	9	-
Religionsfag .....	2	2	-	-	-	-	1	-	1
Estetiske fag .....	5	5	-	3	1	2	-	-	-
Humanistiske fag ellers .....	9	3	6	7	2	5	4	2	2
Pedagogikk .....	1	1	-	1	1	-	3	3	-
Psykologiske fag .....	2	1	1	6	6	-	5	4	1

1) Se note 1, side 100.

1) See note 1, page 100.

Tabell 23 (forts.). Studenter som fullførte en utdanning, etter kjønn, skoleslag og utdanningens art (utdanningsgruppe). 1977/78 - 1979/80<sup>1)</sup> *Students who completed an education, by sex, type of school and type of education (programme sub-group).* 1977/78 - 1979/80<sup>1)</sup>

Skoleslag og utdanningens art	1977/78			1978/79			1979/80		
	I alt	Menn	Kvinner	I alt	Menn	Kvinner	I alt	Menn	Kvinner
UTDANNING PÅ UNIVERSITETS- OG HØG- SKOLENIVÅ III (forts.) <i>EDUCATION</i> <i>AT THE THIRD LEVEL; SECOND STAGE</i> <i>III (cont.)</i>									
Mag.art.-utdanning (forts.) <i>Mag.art., higher degree (cont.)</i>									
Sosiologiske fag .....	13	9	4	5	4	1	17	11	6
Statsvitenskapelige fag .....	2	2	-	2	2	-	1	1	-
Samfunnsfag ellers .....	2	1	1	7	4	3	3	1	2
Cand.theol.-utdanning <i>Cand.theol.,</i> <i>higher degree</i> .....	85	76	9	109	100	9	108	96	12
Praktisk-teologisk seminar <i>Seminar</i> <i>of practical theology</i> .....	101	98	3	75	70	5	101	94	7
Fordypningsstudier i musikk <i>Music,</i> <i>higher degree</i> .....	14	9	5	5	1	4	16	12	4
Handelslærerutdanning <i>Teacher trai-</i> <i>ning for teachers of commercial</i> <i>science</i> .....	12	12	-	1	1	-	2	2	-
Idrettskandidatutdanning <i>Graduate</i> <i>in physical education</i> .....	11	9	2	20	13	7	13	9	4
Lektorutdanning <i>Teachers' training</i> <i>education including a major</i> <i>university degree</i> .....	13	8	5	22	15	7	9	7	2
Tilleggsutdanning i humanistiske fag <i>Continuing education in</i> <i>humanities, religion and theology,</i> <i>fine and applied arts</i> .....	9	4	5	12	8	4	4	2	2
Tilleggsutdanning i samfunnsfag <i>Continuing education in social</i> <i>science</i> .....	-	-	-	-	-	-	2	2	-
Tilleggsutdanning i naturvitenskap- elige fag <i>Continuing education</i> <i>in mathematics and natural science</i> .....	-	-	-	1	1	-	-	-	-
Tilleggsutdanning i annet fag <i>Continuing education on other</i> <i>subjects</i> .....	4	4	-	9	6	3	3	3	-
Cand.paed.-utdanning <i>Cand.paed.,</i> <i>higher degree</i> .....	9	6	3	18	7	11	18	8	10
Høyere avdeling ved NHH <i>Economics</i> <i>and business administration,</i> <i>higher degree</i> .....	13	12	1	12	12	-	12	12	-
Cand.oecon.-utdanning <i>Cand.oecon.,</i> <i>higher degree</i> .....	62	58	4	62	56	6	43	38	5
Cand.psychol.-utdanning <i>Cand.-</i> <i>psychol., higher degree</i> .....	72	43	29	75	51	24	110	65	45
Cand.socion.-utdanning <i>Cand.socion.,</i> <i>higher degree</i> .....	5	5	-	4	-	4	3	-	3
Cand.sociol.-utdanning <i>Cand.sociol.,</i> <i>higher degree</i> .....	20	12	8	23	13	10	15	8	7
Can.jur.-utdanning <i>Cand.jur.,</i> <i>higher degree</i> .....	440	363	77	404	313	91	390	307	83
Aktuarutdanning <i>Education in</i> <i>actuarial science, higher degree</i> ...	7	5	2	14	13	1	3	1	2

1) Se note 1, side 100.

1) See note 1, page 100.

Tabell 23 (forts.). Studenter som fullførte en utdanning, etter kjønn, skoleslag og utdanningens art (utdanningsgruppe). 1977/78 - 1979/80<sup>1)</sup>. Students who completed an education, by sex, type of school and type of education (programme sub-group). 1977/78 - 1979/80<sup>1)</sup>

Skoleslag og utdanningens art	1977/78			1978/79			1979/80		
	I alt	Menn	Kvinner	I alt	Menn	Kvinner	I alt	Menn	Kvinner
UTDANNING PÅ UNIVERSITETS- OG HØG-SKOLENIVÅ III (forts.)									
Sivilingeniørutdanning <i>Graduate engineer education</i> .....	631	598	33	629	586	43	731	686	45
Maskintekniske fag <i>Mechanical engineering</i> .....	130	130	-	154	153	1	163	162	1
Elektrotekniske fag <i>Electrical and electronics engineering</i> .....	149	145	4	130	127	3	150	146	4
Kjemi-tekniske fag <i>Chemical engineering</i> .....	67	47	20	76	54	22	97	69	28
Bygge- og anleggstekniske fag <i>Building and construction engineering</i> .....	226	221	5	202	192	10	243	236	7
Tekniske fag ellers <i>Engineering n.e.c.</i> .....	59	55	4	67	60	7	78	73	5
Arkitektutdanning <i>Education for architects</i> .....	98	62	36	74	54	20	74	58	16
Næringsmiddelkandidat <i>Education in food processing</i> .....	12	9	3	12	6	6	14	8	6
Jordskiftekanidat <i>Education in conveyance</i> .....	23	23	-	17	17	-	14	14	-
Naturforvaltningskandidat <i>Education in administration of nature resources</i> .....	15	12	3	21	17	4	16	12	4
Cand.med.-utdanning <i>Education for physicians</i> .....	296	232	64	374	278	96	340	250	90
Cand.med.-utdanning, tilleggseksamen for utenlandsstudenter <i>Education for physicians with a foreign degree</i> ...	68	51	17	96	72	24	79	57	22
Cand.odont.-utdanning <i>Education for dentists</i> .....	112	68	44	107	76	31	101	58	43
Cand.odont.-utdanning, tilleggseksamen for utenlandsstudenter <i>Education for dentists with a foreign degree</i> .....	12	9	3	5	1	4	8	4	4
Cand.pharm.-utdanning <i>Education for pharmacists</i> .....	38	15	23	34	15	19	38	10	28
Cand.med.vet.-utdanning <i>Education for veterinary surgeons</i> .....	43	33	10	39	30	9	39	27	12
Cand.med.vet.-utdanning, tilleggseksamen for utenlandsstudenter <i>Education for veterinary surgeons with a foreign degree</i> .....	-	-	-	17	12	5	13	9	4
Sivilagronomutdanning <i>Education for graduates in agriculture</i> .....	117	92	25	124	99	25	106	81	25
Hagearkitektutdanning <i>Education for graduates in horticulture</i> .....	16	8	8	9	7	2	18	13	5
Forstkandidat <i>Education for graduates in forestry</i> .....	20	19	1	22	21	1	19	19	-

1) Se note 1, side 100.

1) See note 1, page 100.



Tabell 23 (forts.). Studenter som fullførte en utdanning, etter kjønn, skoleslag og utdanningens art (utdanningsgruppe). 1977/78 - 1979/80<sup>1)</sup> *Students who completed an education, by sex, type of school and type of education (programme sub-group). 1977/78 - 1979/80<sup>1)</sup>*

Skoleslag og utdanningens art	1977/78			1978/79			1979/80		
	I alt	Menn	Kvinner	I alt	Menn	Kvinner	I alt	Menn	Kvinner
UTDANNING PÅ FORSKERNIVÅ II <i>EDUCATION AT THE THIRD LEVEL; SECOND STAGE II</i> .....	155	141	14	168	152	16	185	166	19
Lic.philos.-utdanning <i>Lic.philos. degree</i> .....	-	-	-	-	-	-	2	1	1
Lic. NHH-utdanning <i>Lic.NHH. degree</i> .....	1	1	-	1	1	-	-	-	-
Lic.jur.-utdanning <i>Lic.jur.degree</i> ..	2	2	-	-	-	-	1	1	-
Lic.techn.-utdanning <i>Lic.techn. degree</i> .....	4	4	-	-	-	-	-	-	-
Lic.odont.-utdanning <i>Lic.odont. degree</i> .....	3	3	-	4	4	-	-	-	-
Lic.med.vet.-utdanning <i>Lic.med.vet. degree</i> .....	6	6	-	7	6	1	8	8	-
Lic.agric.-utdanning <i>Lic.agric. degree</i> .....	16	14	2	10	10	-	2	2	-
Dr.philos.-utdanning <i>Dr.philos. degree</i> .....	53	44	9	57	48	9	48	37	11
Dr. theol.-utdanning <i>Dr. theol. degree</i> .....	-	-	-	2	2	-	3	3	-
Dr. oecon.-utdanning <i>Dr. oecon. degree</i> .....	-	-	-	2	2	-	1	1	-
Dr. jur.-utdanning <i>Dr. jur. degree</i> .....	3	3	-	-	-	-	3	3	-
Dr. ing.-utdanning <i>Dr. ing. degree</i> .....	27	26	1	26	26	-	47	47	-
Dr. techn.-utdanning <i>Dr. techn. degree</i> .....	-	-	-	5	5	-	2	2	-
Dr. med.-utdanning <i>Dr. med. degree</i> .....	33	31	2	41	37	4	42	37	5
Dr. odont.-utdanning <i>Dr. odont. degree</i> .....	-	-	-	7	6	1	10	8	2
Dr. med. vet.-utdanning <i>Dr. med. vet. degree</i> .....	2	2	-	3	3	-	5	5	-
Dr. agric.-utdanning <i>Dr. agric. degree</i> .....	5	5	-	1	1	-	3	3	-
Dr. scient.-utdanning <i>Dr. scient. degree</i> .....	-	-	-	2	1	1	8	8	-
DISTRIKTSHØGSKOLER <i>DISTRICT COLLEGES</i>	1 517	933	584	1 521	885	636	1 861	1 043	818
UTDANNING PÅ UNIVERSITETS- OG HØGSKOLENIVÅ I .....	1 369	835	534	1 433	830	603	1 714	958	756
Ettårs studier <i>One-year courses</i> ....	725	391	334	848	435	413	1 035	509	526
Historie <i>History</i> .....	75	56	19	188	110	78	177	119	58
Lokalhistorie <i>Local history</i> .....	31	20	11	1	-	1	-	-	-
Samtidshistorie <i>Contemporary history</i> .....	35	20	15	34	14	20	38	21	17
Norsk <i>Norwegian</i> .....	90	40	50	99	40	59	166	56	110
Engelsk <i>English</i> .....	109	47	62	85	29	56	143	45	98
Tysk <i>German</i> .....	32	7	25	15	4	11	33	11	22
Finsk <i>Finnish</i> .....	-	-	-	4	1	3	2	-	2
Kulturarbeid og kunstformidling <i>Cultural work and art procurement</i> .	12	6	6	6	-	6	8	3	5
Pedagogikk <i>Pedagogy</i> .....	70	34	36	69	29	40	63	28	35

1) Se note 1, side 100.

1) See note 1, page 100.

Tabell 23 (forts.). Studenter som fullførte en utdanning, etter kjønn, skoleslag og utdanningens art (utdanningsgruppe). 1977/78 - 1979/80<sup>1)</sup> *Students who completed an education, by sex, type of school and type of education (programme sub-group). 1977/78 - 1979/80<sup>1)</sup>*

Skoleslag og utdanningens art	1977/78			1978/79			1979/80		
	I alt	Menn	Kvinner	I alt	Menn	Kvinner	I alt	Menn	Kvinner
UTDANNING PÅ UNIVERSITETS- OG HØG-SKOLENIVÅ I (forts.)									
Statsvitenskap/offentlig administrasjon <i>Political science/public administration</i> .....	-	-	-	-	-	-	24	18	6
Samfunnsfag <i>Social science</i> .....	82	47	35	101	52	49	105	60	45
Ledelse av mindre bedrifter <i>Administration</i> .....	23	18	5	31	21	10	34	19	15
Vidreutdanning for trygdefunksjonærer <i>Public employed functionaries</i> .....	59	43	16	55	38	17	53	36	17
Realfag <i>Natural science and mathematics</i> .....	28	10	18	22	9	13	18	9	9
Matematikk <i>Mathematics</i> .....	19	7	12	34	16	18	53	26	27
Fysikk og kjemi <i>Physics and chemistry</i> .....	3	2	1	7	5	2	3	1	2
Forebyggende miljøarbeid <i>Nature conservation</i> .....	57	34	23	69	49	20	32	17	15
Fangstøkologi <i>Biology</i> .....	-	-	-	3	3	-	8	7	1
Idrettsfag <i>Athletics</i> .....	-	-	-	25	15	10	29	15	14
Helse- og sosialadministrasjon <i>Health and social administration</i> ..	-	-	-	-	-	-	34	14	20
Halvårige videregående studier <i>Half-year continuing courses</i> .....	-	-	-	-	-	-	12	4	8
Engelsk <i>English</i> .....	-	-	-	-	-	-	12	4	8
Toårs studier <i>Two-years courses</i> ...	644	444	200	580	390	190	691	453	238
Kulturarbeid og kunstformidling <i>Cultural work and art procurement</i> ..	11	1	10	8	3	5	8	2	6
Sosialpedagogikk <i>Social pedagogy</i> .....	28	10	18	28	9	19	20	5	15
Kristendoms-kunnskap og menighetsarbeid <i>Religious knowledge and parish work</i> .....	21	12	9	12	4	8	19	4	15
Estetiske fag <i>Fine arts</i> .....	10	3	7	-	-	-	10	1	9
Økonomisk-administrativt studium <i>Commercial and business administration study</i> .....	215	172	43	199	147	52	261	192	69
Offentlig administrasjon <i>Public administration</i> .....	30	24	6	15	15	-	35	27	8
Sosionomutdanning <i>Social worker education</i> .....	8	2	6	23	10	13	21	7	14
Media- og kommunikasjonsfag <i>Communications</i> .....	28	22	6	28	16	12	31	15	16
Lokalsamfunnsstudiet <i>Communities</i> .....	21	12	9	16	13	3	19	14	5
Samfunnsfag <i>Social science</i> .....	79	43	36	17	7	10	49	27	22
Realfag <i>Natural science and mathematics</i> .....	9	6	3	6	3	3	5	2	3
Databehandling og systemarbeid <i>Data-processing and system design</i> ..	55	43	12	69	50	19	68	52	16
Analytisk kjemi <i>Chemistry</i> .....	12	7	5	10	6	4	12	3	9
Naturvern .....	23	19	4	13	12	1	30	22	8
Skipsfart <i>Marine transport</i> .....	1	1	-	17	17	-	15	15	-
Reiseliv <i>Travelling</i> .....	33	15	18	43	16	27	28	12	16
Transportfag <i>Transport</i> .....	21	21	-	23	23	-	22	22	-

1) Se note 1, side 100.

1) See note, page 100.

Tabell 23 (forts.). Studenter som fullførte en utdanning, etter kjønn, skoleslag og utdanningens art (utdanningsgruppe). 1977/78 - 1979/80<sup>1)</sup> *Students who completed an education, by sex, type of school and type of education (programme sub-group). 1977/78 - 1979/80<sup>1)</sup>*

Skoleslag og utdanningens art	1977/78			1978/79			1979/80		
	I alt	Menn	Kvinner	I alt	Menn	Kvinner	I alt	Menn	Kvinner
Toårs studier (forts.) <i>Two-years courses (cont.)</i>									
Grunnleggende revisorkurs <i>Accountancy education</i> .....	37	29	8	47	34	13	30	24	6
Fiskeriøkonomisk studium <i>Fishery subjects</i> .....	2	2	-	6	5	1	3	2	1
Boresjefutdanning <i>Tool pusher</i> ...	-	-	-	5	5	-	5	5	-
UTDANNING PÅ UNIVERSITETS- OG HØGSKOLENIVÅ II .....									
Tolk- og oversetterutdanning <i>Education for translators</i> .....	20	3	17	-	-	-	15	3	12
Videreutdanning for lærere <i>Continuing teachers training</i>									
Spesialpedagogikk, 1. avd. ....	32	14	18	47	22	25	41	14	27
Spesialpedagogikk, 2. avd. ....	18	6	12	9	2	7	18	8	10
Pedagogikk og samfunnsfag .....	-	-	-	-	-	-	11	8	3
Kroppsøving .....	14	12	2	-	-	-	-	-	-
Biologi .....	-	-	-	4	4	-	2	2	-
Andre .....	3	3	-	-	-	-	-	-	-
Treårig teknisk-naturvitenskapelig studium <i>Three-years study of technics and natural science</i> .....									
Videreutdanning i EDB <i>Data-processing and system design</i> .....	1	1	-	-	-	-	-	-	-
Videreutdanning i naturvern <i>Nature conservation</i> .....	3	3	-	1	1	-	-	-	-
Videreutdanning i transportfag <i>Transport</i> .....	2	2	-	5	5	-	8	8	-
PEDAGOGISKE HØGSKOLER <i>COLLEGES FOR TEACHERS</i> .....									
6 733 2 370 4 363 7 756 2 772 4 984 7 673 2 791 4 882									
UTDANNING PÅ GYMNASNIVÅ I OG II <i>EDUCATION AT THE SECOND LEVEL; SECOND STAGE I AND II</i> .....									
49 10 39 60 - 60 60 - 60									
UTDANNING PÅ UNIVERSITETS- OG HØGSKOLENIVÅ I OG II <i>EDUCATION AT THE THIRD LEVEL; FIRST STAGE I AND II</i> ..									
6 643 2 340 4 303 7 657 2 756 4 901 7 545 2 746 4 799									
Førskolelærerutdanning <i>Ordinary pre-school and kindergarten teachers training college</i> .....									
1 043 75 968 934 88 846 742 69 673									
Videreutdanning for førskolelærere <i>Continuing teacher training for pre-school and kindergarten teachers</i> ...									
162 6 156 222 13 209 191 21 170									
To- og fireårig lærerutdanning <i>Two- and four-years teachers' training education</i> .....									
52 20 32 52 22 30 28 12 16									
Treårig lærerutdanning <i>Three-years teachers' training education</i> .....									
1 342 515 827 1 561 608 953 1 398 506 892									

1) Se note 1, side 100.

1) See note 1, page 100.

Tabell 23 (forts.). Studenter som fullførte en utdanning, etter kjønn, skoleslag og utdanningens art (utdanningsgruppe). 1977/78 - 1979/80<sup>1)</sup> *Students who completed an education, by sex, type of school and type of education (programme sub-group). 1977/78 - 1979/80<sup>1)</sup>*

Skoleslag og utdanningens art	1977/78			1978/79			1979/80		
	I alt	Menn	Kvinner	I alt	Menn	Kvinner	I alt	Menn	Kvinner
UTDANNING PÅ UNIVERSITETS- OG HØG-SKOLENIVÅ I OG II (forts.) <i>EDUCATION AT THE THIRD LEVEL; FIRST STAGE I AND II (cont.)</i>									
Ettårig videreutdanning for klasse- lærere <i>One-year continuing teacher training</i> .....	1 505	600	905	1 415	560	855	1 591	582	1 009
Halvårig videreutdanning for klasse- lærere <i>A half-year continuing teacher training</i> .....	519	173	346	1 031	334	697	1 011	301	710
Formingslærerutdanning <i>Teacher training in art and handicraft</i> .....	90	8	82	148	51	97	77	26	51
Videreutdanning for lærere og fag- lærere i formingsfag <i>Continuing teacher training in art and handicraft</i>	211	58	153	274	60	214	172	40	132
Lærerutdanning i industri- og hånd- verksfag <i>Teacher training in trade, craft and industrial subjects</i> .....	-	-	-	12	-	12	34	8	26
Videreutdanning for lærere og fag- lærere i industri- og håndverksfag <i>Continuing teacher training in trade, craft and industrial subjects</i> .....	12	1	11	33	12	21	40	20	20
Videreutdanning for lærere og fag- lærere i kroppsøvlingslærerutdanning <i>Continuing teacher training in physical education</i> .....	165	104	61	138	72	66	193	103	90
Lærerutdanning i handels- og kontor- fag <i>Teacher training in subjects related to sales and clerical work</i> .....	26	14	12	52	24	28	95	37	58
Videreutdanning for lærere og fag- lærere i lærerutdanning i handels- og kontorfag <i>Continuing teacher training in subjects related to sales and clerical work</i> .....	94	49	45	36	20	16	64	42	22
Lærerutdanning i husstell-, hotell- og restaurantfag <i>Teacher training in subjects related to domestic science, hotel and restaurant service</i> .....	-	-	-	47	-	47	53	-	53
Videreutdanning for lærere og fag- lærere i lærerutdanning i husstell-, hotell- og restaurantfag <i>Continuing teacher training in subjects related to domestic science, hotel and restau- rant service</i> .....	41	3	38	80	5	75	121	8	113
Spesialpedagogikk, 2. avd. <i>Special pedagogy, 2nd year</i> .....	183	55	128	162	46	116	160	40	120
Grunn- og mellomfagsutdanning i peda- gogikk <i>Pedagogy, subsidiary and minor courses</i> .....	85	27	58	85	28	57	95	30	65
Grunn- og mellomfagsutdanning i reli- gion <i>Religion, subsidiary and minor courses</i> .....	154	59	95	156	66	90	163	59	104
Pedagogisk seminar for yrkeslærere <i>Pedagogical seminar for teachers of vocational subjects</i> .....	289	223	66	349	283	66	408	338	70

1) Se note 1, side 100.

1) See note 1, page 100.

Tabell 23 (forts.). Studenter som fullførte en utdanning, etter kjønn, skoleslag og utdanningens art (utdanningsgruppe). 1977/78 - 1979/80<sup>1)</sup> *Students who completed an education, by sex, type of school and type of education (programme sub-group). 1977/78 - 1979/80<sup>1)</sup>*

Skoleslag og utdanningens art	1977/78			1978/79			1979/80		
	I alt	Menn	Kvinner	I alt	Menn	Kvinner	I alt	Menn	Kvinner
<b>UTDANNING PÅ UNIVERSITETS- OG HØG-SKOLENIVÅ I OG II (forts.)</b>									
Pedagogisk seminar <i>Pedagogical seminar</i> .....	641	350	291	837	464	373	877	503	374
Ergoterapeututdanning <i>Education for occupational therapists</i> .....	29	-	29	33	-	33	32	1	31
<b>UTDANNING PÅ UNIVERSITETS- OG HØG-SKOLENIVÅ III</b> .....									
Lektorutdanning <i>Teachers' training with a major university degree</i> .....	41	20	21	39	16	23	68	45	23
Spesialpedagogikk, hovedfag <i>Special pedagogy</i> .....	25	11	14	23	10	13	24	9	15
Handel- og kontorfag, hovedfag <i>Commercial subjects</i> .....	4	4	-	-	-	-	17	15	2
Forming, hovedfag <i>Arts and handicraft</i> .....	12	5	7	15	5	10	14	8	6
Kroppsøving, hovedfag <i>Physical education</i> .....	-	-	-	1	1	-	1	1	-
Musikk, hovedfag <i>Music</i> .....	-	-	-	-	-	-	6	6	-
Yrkespedagogisk utviklingsarbeid <i>Practical subjects</i> .....	-	-	-	-	-	-	6	6	-
<b>INGENIØRHØGSKOLER COLLEGES FOR ENGINEERS</b> .....									
UTDANNING PÅ GYMNASNIVÅ I OG II	461	425	36	373	331	42	337	296	41
Grunnkurs for teknisk skole <i>Colleges for engineers, basic year</i> .....	402	368	34	373	331	42	337	296	41
Teknikerutdanning <i>Education for technicians</i> .....	59	57	2	-	-	-	-	-	-
<b>UTDANNING PÅ UNIVERSITETS- OG HØG-SKOLENIVÅ I OG II</b> .....									
Ingeniørutdanning <i>Engineering education</i> .....	2 046	1 872	174	2 102	1 916	186	2 045	1 877	168
Databehandling og systemarbeid ....	107	93	14	99	88	11	119	106	13
Maskinteknikk <i>Mechanical technology</i>	322	313	9	304	300	4	317	315	2
Motorteknikk <i>Automotive technology</i>	15	15	-	15	14	1	32	32	-
VVS-teknikk <i>Heating and sanitary technology</i> .....	54	53	1	48	48	-	61	56	5
Driftsteknikk <i>Industrial technology</i>	38	36	2	78	75	3	88	88	-
Skipsteknikk <i>Marine technology</i> ...	40	39	1	35	35	-	47	47	-
Bilteknikk <i>Automobile technology</i> .	8	8	-	8	8	-	-	-	-
Elektroteknikk <i>Electrical and electronics technology</i> .....	-	-	-	23	23	-	1	1	-
Energiteknikk (sterkstrøm) <i>Electrical technology</i> .....	206	205	1	229	228	1	140	137	3
Elektronikk (svakstrøm) <i>Electronics technology</i> .....	397	391	6	407	395	12	385	377	8
Automatisering (regulering) <i>Automation (regulation) technology</i> ....	82	82	-	117	112	5	116	114	2

1) Se note 1, side 100.

1) See note 1, page 100.

Tabell 23 (forts.). Studenter som fullførte en utdanning, etter kjønn, skoleslag og utdanningens art (utdanningsgruppe). 1977/78 - 1979/80<sup>1)</sup> *Students who completed an education, by sex, type of school and type of education (programme sub-group). 1977/78 - 1979/80<sup>1)</sup>*

Skoleslag og utdanningens art	1977/78			1978/79			1979/80		
	I alt	Menn	Kvinner	I alt	Menn	Kvinner	I alt	Menn	Kvinner
UTDANNING PÅ UNIVERSITETS- OG HØG-SKOLENIVÅ I OG II (forts.)									
Ingeniørutdanning (forts.) <i>Engineering education (cont.)</i>									
Kjemi-teknikk <i>Chemical technology</i>	165	60	105	161	64	97	165	70	95
Petrokjemi-teknikk <i>Petrochemical technology</i> .....	17	15	2	21	11	10	-	-	-
Bygge- og anleggsteknikk <i>Building and construction technology</i> .....	192	184	8	172	158	14	124	117	7
Husbyggingsteknikk <i>Building technology</i> .....	90	80	10	94	84	10	131	114	17
Anleggsteknikk <i>Construction technology</i> .....	247	236	11	236	227	9	263	254	9
Metallurgi <i>Metallurgical technology</i> .....	-	-	-	-	-	-	5	4	1
Miljøteknikk <i>Environment technology</i> .....	24	23	1	23	21	2	23	21	2
Treårig teknisk-økonomisk studium <i>Three-years technical economic study</i> .....	28	28	-	15	14	1	15	14	1
Annen utdanning i naturvitenskapelige og tekniske fag <i>Other natural science, mathematics and engineering education</i> .....	14	11	3	17	11	6	13	10	3
Videreutdanning for ingeniører <i>Continuing education for engineers</i> .	124	114	10	180	163	17	409	382	27
Videreutdanning i maskinfag for faglærere <i>Continuing training for vocational teachers in mechanical engineering</i> .....	-	-	-	11	11	-	-	-	-
Fysiokjemikerutdanning <i>Education in medical laboratory technology</i> .....	43	4	39	24	1	23	-	-	-
SOSIALHØGSKOLER <i>SCHOOLS OF SOCIAL SERVICES</i> .....	379	152	227	379	143	236	341	135	206
UTDANNING PÅ UNIVERSITETS- OG HØG-SKOLENIVÅ I OG II .....	379	152	227	379	143	236	341	135	206
Sosionomutdanning <i>Education for social workers</i> .....	246	81	165	242	69	173	210	68	142
Barnevernutdanning <i>Child welfare education</i> .....	78	26	52	47	14	33	65	23	42
Kommunalkandidat <i>Education in local administration</i> .....	55	45	10	90	60	30	66	44	22
Grunnutdanning <i>Basic course</i> .....	27	23	4	22	11	11	35	24	11
Spesialutdanning <i>Specialized course</i> .....	28	22	6	68	49	19	31	20	11

1) Se note 1, side 100.

1) See note 1, page 100.

Tabell 23 (forts.). Studenter som fullførte en utdanning, etter kjønn, skoleslag og utdanningens art (utdanningsgruppe). 1977/78 - 1979/80<sup>1)</sup> Students who completed an education, by sex, type of school and type of education (programme sub-group). 1977/78 - 1979/80<sup>1)</sup>

Skoleslag og utdanningens art	1977/78			1978/79			1979/80		
	I alt	Menn	Kvinner	I alt	Menn	Kvinner	I alt	Menn	Kvinner
SKOLER FOR VIDEREUTDANNING I SYKE- PLEIE SCHOOLS FOR ADVANCED NURSING EDUCATION .....	301	18	283	281	27	254	273	19	254
UTDANNING PÅ UNIVERSITETS- OG HØG- SKOLENIVÅ I .....	301	18	283	281	27	254	273	19	254
Lærerutdanning i sykepleiefag Teacher training for teachers of medical and para-medical subjects ..	67	5	62	20	-	20	35	4	31
Jordmorutdanning Education for midwives .....	42	-	42	63	1	62	35	-	35
Psykiatrisk sykepleierutdanning Education in psychiatric nursing ...	40	8	32	79	21	58	67	12	55
Helsesøsterutdanning Education for health visitors .....	92	-	92	84	-	84	90	-	90
Annen spesialutdanning for syke- pleiere Other continuing education for nurses .....	60	5	55	35	5	30	46	3	43
MILITÆRE HØGSKOLER MILITARY COLLEGES	284	282	2	340	339	1	274	269	5
UTDANNING PÅ UNIVERSITETS- OG HØG- SKOLENIVÅ I .....	114	114	-	136	136	-	87	84	3
Ingeniørutdanning i anleggsteknikk Construction engineering technology education .....	-	-	-	30	30	-	22	22	-
Befalsutdanning for tropps-, stats- og forvaltningstjeneste N.C.O.- education for field unit and administrative duties .....	114	114	-	106	106	-	65	62	3
UTDANNING PÅ UNIVERSITETS- OG HØG- SKOLENIVÅ II .....	94	94	-	130	130	-	118	118	-
Krigsskoleutdanning Education at military academies .....	94	94	-	130	130	-	118	118	-
UTDANNING PÅ UNIVERSITETS- OG HØG- SKOLENIVÅ III .....	76	74	2	74	73	1	69	67	2
Stabsoffiserutdanning Education for staff officers .....	52	52	-	50	50	-	43	43	-
Militær høgskoleutdanning Education at the Defence College .....	24	22	2	24	23	1	26	24	2
ANDRE HØGSKOLER OTHER SCHOOLS OF HIGHER LEARNING .....	1 419	776	643	1 638	852	786	1 805	870	935
UTDANNING PÅ GYMNASNIVÅ I OG II ....	357	234	123	281	178	103	194	117	77
Bibelkurs Bible courses .....	56	17	39	13	4	9	48	25	23
Bedriftsøkonomisk eksamen Educa- tion in business administration ....	126	115	11	102	89	13	95	80	15
Forkurs for Bedriftsøkonomisk institutt Preliminary courses .....	67	61	6	63	54	9	-	-	-
Maler- og grafikerutdanning Educa- tion for painters and graphic artists	36	17	19	33	10	23	7	4	3

1) Se note 1, side 100.

1) See note 1, page 100.

Tabell 23 (forts.). Studenter som fullførte en utdanning, etter kjønn, skoleslag og utdanningens art (utdanningsgruppe). 1977/78 - 1979/80<sup>1)</sup> *Students who completed an education, by sex, type of school and type of education (programme sub-group). 1977/78 - 1979/80<sup>1)</sup>*

Skoleslag og utdanningens art	1977/78			1978/79			1979/80		
	I alt	Menn	Kvinner	I alt	Menn	Kvinner	I alt	Menn	Kvinner
UTDANNING PÅ GYMNASNIVÅ I OG II (forts.)									
Keramikerutdanning <i>Education in ceramics</i> .....	15	5	10	16	5	11	7	4	3
Møbel- og innredningsarkitektutdanning <i>Education in furniture and interior design</i> .....	27	13	14	18	8	10	9	4	5
Metalldesignerutdanning <i>Education in metal design</i> .....	4	3	1	9	5	4	-	-	-
Tekstilkunstnerutdanning <i>Education in textile design</i> .....	16	-	16	20	1	19	9	-	9
Mote- og kostymetegnerutdanning <i>Education in fashion and costume design</i> .....	10	3	7	7	2	5	-	-	-
Musikkfagskole, barnehagelinje <i>Music teachers education</i> .....	-	-	-	-	-	-	19	-	19
UTDANNING PÅ UNIVERSITETS- OG HØGSKOLENIVÅ I .....									
Bibliotekutdanning <i>Education for librarians</i> .....	102	20	82	104	14	90	96	17	79
Diakonutdanning <i>Deacon education</i> ..	26	8	18	58	26	32	68	25	43
Misjonær- og predikantutdanning <i>Education for missionaries and preachers</i> .....	17	15	2	19	15	4	2	1	1
Musikerutdanning <i>Education for musicians</i> .....	-	-	-	8	6	2	20	8	12
Utdanning i bildende kunst og brukskunst, diplomstudier <i>Education in visual and applied arts, diploma studies</i> .....	77	22	55	73	32	41	83	26	57
Generell økonomisk-administrativ utdanning <i>General commercial and business administration education</i> ..	3	-	3	-	-	-	59	42	17
Regnskapsutdanning <i>Education in accountancy</i> .....	48	38	10	49	37	12	88	55	33
Stenograf- og sekretærutdanning <i>Education of shorthand writers and secretaries</i> .....	59	-	59	51	-	51	45	-	45
Spesialutdanning for offentlig ansatte funksjonærer <i>Special education for public employed functionaries</i>	158	107	51	153	100	53	168	105	63
Eiendomsmeklereksamen <i>Estate agent examination</i> .....	-	-	-	17	12	5	-	-	-
Fonds- og aksjemeglereksamen <i>Stockbroker examination</i> .....	11	11	-	-	-	-	2	1	1
Bedriftsøkonomisk utdanning <i>Education in business administration</i> ...	64	55	9	190	177	13	104	92	12
Journalistutdanning <i>General education for journalists</i> .....	38	23	15	38	20	18	38	18	20

1) Se note 1, side 100.

1) See note 1, page 100.



Tabell 23 (forts.). Studenter som fullførte en utdanning, etter kjønn, skoleslag og utdanningens art (utdanningsgruppe). 1977/78 - 1979/80<sup>1)</sup> *Students who completed an education, by sex, type of school and type of education (programme sub-group). 1977/78 - 1979/80<sup>1)</sup>*

Skoleslag og utdanningens art	1977/78			1978/79			1979/80		
	I alt	Menn	Kvinner	I alt	Menn	Kvinner	I alt	Menn	Kvinner
<b>UTDANNING PÅ UNIVERSITETS- OG HØG-SKOLENIVÅ I (forts.)</b>									
Programingeniørutdanning <i>Education for (radio and television) programme engineers</i> .....	18	17	1	19	13	6	-	-	-
Fysiokjemikerutdanning <i>Education in medical laboratory technology</i> .....	121	16	105	88	12	76	149	13	136
Tannpleieutdanning <i>Education for dental hygienists</i> .....	23	-	23	40	-	40	40	-	40
Reseptarutdanning <i>Education for chemist's prescription makers</i> .....	32	4	28	46	4	42	29	-	29
Fysioterapeututdanning <i>Education for physiotherapists</i> .....	48	8	40	133	24	109	168	45	123
Ergoterapeututdanning <i>Education for occupational therapists</i> .....	-	-	-	-	-	-	29	1	28
Filmfotografutdanning <i>Education for motion picture and television camera operators</i> .....	-	-	-	-	-	-	11	10	1
<b>UTDANNING PÅ UNIVERSITETS- OG HØG-SKOLENIVÅ II OG III EDUCATION AT THE THIRD LEVEL; FIRST STAGE II AND III</b>									
Administrativ linje for diakoner <i>Administrative course for deacons</i> ..	15	12	3	38	22	16	15	11	4
Misjonær- og predikantutdanning <i>Education for missionaries and preachers</i>	-	-	-	-	-	-	9	6	3
Cand.theol.-utdanning <i>Cand.theol., higher degree</i> .....	-	-	-	6	6	-	-	-	-
Musikerutdanning <i>Education for musicians</i> .....	-	-	-	15	9	6	78	42	36
Lærerutdanning i musikk <i>Teacher education in music</i> .....	-	-	-	22	6	16	28	15	13
Translatørutdanning <i>Education for translators</i> .....	-	-	-	22	12	10	-	-	-
Bedriftsøkonomisk institutt, diplomstudium <i>Business administration, diploma studies</i> .....	103	97	6	44	37	7	98	88	10
Handelsakademiet <i>Business administration</i> .....	47	43	4	54	44	10	90	72	18
Regnskapsutdanning <i>Education in accountancy</i> .....	16	13	3	23	17	6	21	15	6
Spesialutdanning for offentlig ansatte funksjonærer <i>Special education for public employed functionaries</i> ..	36	33	3	36	29	7	61	44	17
Fysiokjemikerutdanning, videreutdanning <i>Continuing education in medical laboratory technology</i> .....	-	-	-	11	-	11	12	1	11

1) Se note 1, side 100.

1) See note 1, page 100.

Tabell 24. Uteksaminerte kandidater ved universiteter og høyskoler. 1971/72 - 1979/80 *University and college graduates. 1971/72 - 1979/80*

Utdanningens art <i>Type of education</i>	I alt <i>Total</i>				Prosentandel kvinner <i>Percentage females</i>			
	1971/72	1977/78	1978/79	1979/80	1971/72	1977/78	1978/79	1979/80
Cand.mag.-utdanning <i>Cand.mag., lower degree</i> .....	1 158	1 507	1 519	1 254	30,5	39,2	40,4	39,7
Historisk-filosofiske fag <i>Humanities</i> .....	648	846	778	675	41,8	50,9	56,0	56,2
Samfunnsfag <i>Social sciences</i> .....	107	171	167	147	18,7	36,8	42,5	26,5
Naturvitenskapelige fag <i>Natural sciences</i> .....	403	488	574	430	15,4	19,9	18,6	18,1
Interfakultær <i>Interfaculty</i>	-	-	-	2	-	-	-	100,0
Cand.philol.-utdanning <i>Cand.philol., higher degree</i> .	280	361	329	367	33,9	42,6	45,6	43,6
Cand.polit.-utdanning <i>Cand.polit., higher degree</i> ..	24	65	73	94	20,8	18,5	16,4	27,7
Mag.art.-utdanning <i>Mag.art., higher degree</i> .....	58	61	52	62	28,8	31,2	30,8	33,9
Cand.theol.-utdanning <i>Cand.theol., higher degree</i> ..	74	85	109	108	8,1	10,6	8,3	11,1
Lektorutdanning <i>Teachers' training, higher degree</i> .....	-	54	61	77	-	48,1	49,2	32,5
Cand.paed.-utdanning <i>Cand.paed., higher degree</i> ...	11	9	18	18	36,4	33,3	61,1	55,6
Musikk, kandidatstudier <i>Music, lower degree</i> .....	-	32	42	28	-	43,8	28,6	57,1
Musikk, fordypningsstudier <i>Music, higher degree</i> .....	-	14	5	16	-	35,7	80,0	25,0
Utdanning av bildende kunst- nere <i>Education in visual arts</i> .....	9	28	28	23	66,7	50,0	50,0	34,8
Siviløkonomutdanning <i>Economics and business administration</i> .....	195	199	184	190	5,6	12,1	10,3	16,8
Siviløkonomutdanning, høyere avdeling <i>Economics and business administration, higher degree</i> .....	12	13	12	12	16,7	7,7	-	-
Cand.oecon.-utdanning <i>Cand.-oecon., higher degree</i> .....	87	62	62	43	5,7	6,4	9,7	11,6
Cand.psycol.-utdanning <i>Cand.psycol., higher degree</i> .	83	72	75	110	45,8	40,3	32,0	40,9
Cand.socion.-utdanning <i>Cand.socion., higher degree</i> .	-	5	4	3	-	-	100,0	100,0
Cand.sociol.-utdanning <i>Cand.sociol., higher degree</i> .	8	20	23	15	62,9	40,0	43,5	46,7
Cand.jur.-utdanning <i>Cand.-jur., higher degree</i> .....	193	440	404	390	7,3	17,5	22,5	21,3
Idrettskandidatutdanning <i>Physical education</i> .....	-	11	20	13	-	18,2	35,0	30,8
Cand.real.-utdanning <i>Cand.real., higher degree</i> .....	280	331	329	346	8,9	16,0	19,4	16,5
Cand. scient.-utdanning <i>Cand.scient., higher degree</i> .....	-	-	-	16	-	-	-	6,3

Tabell 24 (forts.). Uteksaminerte kandidater ved universiteter og høyskoler. 1971/72 - 1979/80  
 University and college graduates. 1971/72 - 1979/80

Utdanningens art	I alt				Prosentandel kvinner			
	1971/72	1977/78	1978/79	1979/80	1971/72	1977/78	1978/79	1979/80
Aktuar-utdanning <i>Education in actuarial science, higher degree</i> .....	8	7	14	3	12,5	28,6	7,1	66,7
Sivilingeniørutdanning <i>Graduate engineering education</i> .....	570	631	629	731	3,9	5,2	6,8	6,2
Arkitektutdanning <i>Education for architects</i> .....	57	98	74	74	10,5	36,7	27,0	21,6
Fiskerikandidatutdanning <i>Graduates in fishery</i> .....	-	-	8	5	-	-	12,5	-
Nordisk Husholdhøgskole, ernæringslinje <i>School of nutrition</i> .....	11	20	17	16	72,7	85,0	64,7	87,5
Landbrukshøgskoleutdanning <i>Agricultural University of Norway</i> .....	152	203	205	187	3,9	19,7	18,5	21,4
Cand.med.-utdanning <i>Education for physicians</i> .....	369	364	470	419	16,3	22,2	25,5	26,7
Cand.odont.-utdanning <i>Education for dentists</i> .....	155	124	112	109	25,2	37,9	31,3	43,1
Cand.pharm.-utdanning <i>Education for pharmacists</i> .....	33	38	34	38	75,8	60,5	55,9	73,7
Cand.med.vet.-utdanning <i>Education for veterinaries</i> .....	35	43	56	52	8,6	23,3	25,0	30,8
Licentiat og doktorgrader <i>Licentiate and doctor's degrees</i> .....	137	155	168	185	5,1	9,0	9,5	10,3
Distriktshøgskolekandidat <i>District college graduates</i> ...	131	599	510	640	6,9	31,1	32,2	34,1
Av dette <i>Of which</i>								
Økonomisk-administrativt studium <i>Commercial and business administration study</i> .....	119	215	199	261	7,6	20,0	26,1	26,4
Førskolelærerutdanning <i>Pre-school and kindergarten teachers' training education</i> .	267	1 043	934	742	99,6	92,8	90,6	90,7
To- og fireårig lærerutdanning <i>Two- and four-years teachers' training education</i> .....	1 843	52	52	28	56,3	61,5	57,7	57,1
Treårig lærerutdanning <i>Three years teachers' training education</i> .....	242	1 342	1 561	1 398	56,2	61,6	61,1	63,8
Bibliotekutdanning <i>Education for librarians</i> .....	67	102	104	96	88,1	80,4	86,5	82,3
Sosionomutdanning <i>Education for social workers</i> .....	250	254	242	232	62,4	67,1	71,5	67,2
Barnevernutdanning <i>Child welfare education</i> .....	68	78	47	65	64,7	66,7	70,2	64,6
Kommunalkandidatutdanning <i>Education in local administration</i> .....	44	27	22	35	13,6	14,8	50,0	31,4

Tabell 24 (forts.). Uteksaminerte kandidater ved universiteter og høggskoler. 1971/72 - 1979/80  
 University and college graduates. 1971/72 - 1979/80

Utdanningens art	I alt				Prosentandel kvinner			
	1971/72	1977/78	1978/79	1979/80	1971/72	1977/78	1978/79	1979/80
Diplom- og handelsøkonom- utdanning <i>Business administration, lower degree</i>	153	150	98	188	1,3	6,7	17,3	14,9
Ingeniørutdanning <i>Engineer- ing education</i> .....	1 845	2 101	2 154	2 107	7,3	8,3	8,7	8,1
Fysiokjemikerutdanning <i>Education in medical laboratory technology</i> .....	-	164	112	149	-	87,8	88,4	91,3
Reseptarutdanning <i>Education for chemist's prescription makers</i> .....	20	32	46	29	75,0	87,5	91,3	100,0
Fysioterapeututdanning <i>Education for physiothera- pists</i> .....	138	48	133	168	90,6	83,3	81,9	73,2
Ergoterapeututdanning <i>Education for occupational therapists</i> .....	-	29	33	61	-	100,0	100,0	96,7
Krigsskoleutdanning <i>Educa- tion at military academies</i> ..	..	94	130	118	..	-	-	-

 Tabell 25. Skoler etter skoleslag og skolefylke. 1. oktober 1980 *Schools by type of school and  
county. 1 October 1980*

Skolefylke <i>School county</i>	Skoler i alt <i>Schools, total</i>	Univer- siteter <i>Univer- sities</i>	Dis- trikts- høg- skoler <i>Dis- trict col- leges</i>	Pedago- giske høg- skoler <i>Col- leges for tea- chers</i>	Ingeniør- høgskoler <sup>1)</sup> <i>Colleges for en- gineers</i>	Sosial- høg- skoler <i>Schools of so- cial ser- vices</i>	Skoler for vi- dereut- danning i syke- pleie <i>Schools for ad- vanced nursing edu- cation</i>	Mili- tære høg- skoler <i>Mili- tary col- leges</i>	Andre høg- skoler <i>Other schools of higher learning</i>
I alt <i>Total</i> .....	155	13	11	30	27	5	10	10	49
Østfold .....	3	-	1	1	1	-	-	-	-
Akershus .....	10	1	-	4	1	1	1	-	2
Oslo .....	53	7	-	7	1	2	4	6	26
Hedmark .....	4	-	1	2	1	-	-	-	-
Oppland .....	2	-	1	-	1	-	-	-	-
Buskerud .....	5	-	-	-	2	-	-	1	2
Vestfold .....	3	-	-	1	2	-	-	-	-
Telemark .....	3	-	1	1	1	-	-	-	-
Aust-Agder .....	1	-	-	-	1	-	-	-	-
Vest-Agder .....	4	-	1	1	1	-	-	-	1
Rogaland .....	10	-	1	1	3	1	-	-	4
Hordaland .....	18	2	-	3	2	-	2	2	7
Sogn og Fjordane .	2	-	1	1	-	-	-	-	-
Møre og Romsdal ..	5	-	2	1	2	-	-	-	-
Sør-Trøndelag ....	14	2	-	2	2	1	1	1	5
Nord-Trøndelag ...	1	-	-	1	-	-	-	-	-
Nordland .....	7	-	1	2	3	-	1	-	-
Troms .....	7	1	-	1	2	-	1	-	2
Finmark .....	3	-	1	1	1	-	-	-	-

1) Alle de 15 avdelingene ved NKI's tekniske skole er regnet som egne skoler.

1) The 15 single divisions of NKI engineering school are counted as separate schools.

Tabell 26. Skoler etter eierforhold/studenttall og skoleslag. 1. oktober 1980 *Schools by ownership/size (students, total) and type of school. 1 October 1980*

Skoleslag <i>Type of school</i>	Skoler i alt <i>Schools, total</i>	Eierforhold <i>Ownership</i>			Studenttall <i>Number of students</i>				
		Stat <i>State</i>	Fylkes- kommune/ kommune <i>County/ municipality</i>	Private <i>Private</i>	0-99	100-199	200-499	500-999	1 000 og over and over
I alt <i>Total</i> .....	155	104	10	41	71	15	41	18	10
Universiteter <i>Universities</i> .....	13	12	-	1	-	1	4	1	7
Distriktshøgskoler <i>District colleges</i> .....	11	11	-	-	2	1	5	1	2
Pedagogiske høgskoler <i>Colleges for teachers</i> ..	30	28	-	2	-	3	16	11	-
Ingeniørhøgskoler <sup>1)</sup> <i>Colleges for engineers<sup>1)</sup></i> ..	27	12	-	15	12	1	10	4	-
Sosialhøgskoler <i>Schools of social services</i> .....	6	4	-	1	1	2	2	-	-
Skoler for videreutdanning i sykepleie <i>Schools for advanced nursing education</i> .....	10	7	2	1	10	-	-	-	-
Militære høgskoler <i>Military colleges</i> .....	10	10	-	-	8	2	-	-	-
Andre høgskoler <i>Other schools of higher learning</i> .....	49	20	8	21	38	5	4	1	1

1) Se note 1, side 116.

1) See note 1, page 116.

Tabell 27. Lærere i hel stilling/timelærerstilling, etter kjønn, skoleslag og stilling. 1. oktober 1980 *Teachers in full-time/part-time post, by sex, type of school and occupation. 1 October 1980*

Skoleslag og stilling <i>Type of school and occupation</i>	Hel stilling <i>Full-time post</i>			Timelærerstilling <sup>1)</sup> <i>Part-time post<sup>1)</sup></i>		
	I alt <i>Total</i>	Menn <i>Males</i>	Kvinner <i>Females</i>	I alt	Menn	Kvinner
I alt <i>Total</i> .....	6 061	4 999	1 062	1 702	1 274	428
Universiteter <i>Universities</i> .....	3 693	3 230	463	210	162	48
Professor <i>Professor</i> .....	667	645	22	1	1	-
Dosent <i>Associate professor</i> .....	329	307	22	1	1	-
Amanuensis <i>Assistant professor</i> .....	1 774	1 540	234	65	45	20
Universitets- eller høgskolestipendiat <i>University scholarshipholder</i> .....	226	187	39	5	4	1
Vitenskapelig assistent <i>University</i> <i>scientific assistant</i> .....	626	492	134	123	102	21
Andre vitenskapelige stillinger <i>Other scientific occupations</i> .....	71	59	12	15	9	6
Distriktshøgskoler <i>District colleges</i> .....	348	318	30	21	16	5
Amanuensis <i>Assistant professor</i> .....	305	277	28	19	14	5
Undervisningsleder <i>Educational leader</i> ...	23	23	-	-	-	-
Stipendiat <i>Scholarshipholder</i> .....	11	11	-	1	1	-
Annet lærerpersonale <i>Other educational</i> <i>staff</i> .....	9	7	2	1	1	-
Pedagogiske høgskoler <i>Colleges for</i> <i>teachers</i> .....	1 111	750	361	235	86	149
Rektor eller skolestyrer <i>Headmaster</i> .....	27	23	4	-	-	-
Høgskolelektor <i>Assistant professor</i> .....	699	519	180	101	57	44
Amanuensis <i>Assistant professor</i> .....	42	38	4	1	1	-
Undervisningsleder <i>Educational leader</i> ...	50	39	11	2	-	2
Høgskolelærer/øvingslærer <i>Teacher</i> .....	273	120	153	126	28	98
Annet lærerpersonale <i>Other educational</i> <i>staff</i> .....	20	11	9	5	-	5
Ingeniørhøgskoler <i>Colleges for engineers</i> ..	415	400	15	472	445	27
Rektor <i>Headmaster</i> .....	10	10	-	2	2	-
Høgskolelektor <i>Assistant professor</i> .....	368	358	10	357	346	11
Adjunkt <i>Master</i> .....	2	1	1	81	76	5
Høgskolelærer/øvingslærer <i>Teacher</i> .....	12	12	-	7	4	3
Annet lærerpersonale <i>Other educational</i> <i>staff</i> .....	23	19	4	25	17	8
Sosialsaker <i>Schools of social services</i> ...	89	51	38	19	10	9
Rektor <i>Headmaster</i> .....	4	1	3	-	-	-
Høgskolelektor <i>Assistant professor</i> .....	69	42	27	4	1	3
Annet lærerpersonale <i>Other educational</i> <i>staff</i> .....	16	8	8	15	9	6
Skoler for videreutdanning i sykepleie <i>Schools for advanced nursing education</i> .....	39	1	38	46	32	14
Rektor <i>Headmaster</i> .....	9	-	9	-	-	-
Lektor/adjunkt <i>Lecturer/master</i> .....	8	-	8	1	1	-
Lærer <i>Teacher</i> .....	22	1	21	1	1	-
Annet lærerpersonale <i>Other educational</i> <i>staff</i> .....	-	-	-	44	30	14
Andre høgskoler <i>Other schools of higher</i> <i>learning</i> .....	366	249	117	699	523	176
Rektor <i>Headmaster</i> .....	33	24	9	1	1	-
Høgskolelektor/lektor/adjunkt <i>Assistant</i> <i>professor/lecturer/master</i> .....	170	128	42	140	96	44
Høgskolelærer/lærere <i>Teacher</i> .....	127	70	57	156	81	75
Annet lærerpersonale <i>Other educational</i> <i>staff</i> .....	36	27	9	402	345	57

1) Tallet på timelærere er delvis beregnet.

1) *Number of part-time teachers is partly estimated.*

Tabell 28. Lærere i offentlige skoler i hel stilling, etter alder, skoleslag og stilling. 1. oktober 1980 *Teachers in official schools in full-time post, by age, type of school and occupation. 1 October 1980*

Skoleslag og stilling <i>Type of school and occupation</i>	I alt <i>Total</i>	29 år og under years and under	30-34 år years	35-39 år	40-44 år	45-49 år	50-54 år	55-59 år	60-64 år	65 år og over years and over
I alt <i>Total</i> .....	5 758	500	905	1 093	906	748	613	463	313	143
Universiteter <i>Universities</i> ...	3 652	392	557	667	574	503	365	295	196	103
Professor <i>Professor</i> .....	660	-	4	44	82	129	128	124	92	57
Dosent <i>Associate professor</i> .	326	-	4	46	61	77	62	36	27	13
Amanuensis <i>Assistant profes-</i> <i>sor</i> .....	1 756	31	228	449	382	280	160	126	70	30
Universitets- eller høgskole- stipendiat <i>University</i> <i>scholarshipholder</i> .....	221	65	86	52	14	3	1	-	-	-
Vitenskapelig assistent <i>University scientific assis-</i> <i>tant</i> .....	619	294	227	70	24	3	-	-	1	-
Andre vitenskapelige stil- linger <i>Other scientific</i> <i>occupations</i> .....	70	2	8	6	11	11	14	9	6	3
Distriktshøgskoler <i>District</i> <i>colleges</i> .....	348	33	97	124	47	27	12	7	1	-
Amanuensis <i>Assistant profes-</i> <i>sor</i> .....	305	27	88	113	40	21	11	4	1	-
Undervisningsleder <i>Educa-</i> <i>tional leader</i> .....	23	-	-	7	7	6	-	3	-	-
Stipendiat <i>Scholarshipholder</i>	11	3	4	3	-	-	1	-	-	-
Annet lærerpersonale <i>Other</i> <i>educational staff</i> .....	9	3	5	1	-	-	-	-	-	-
Pedagogiske høgskoler <i>Colleges</i> <i>for teachers</i> .....	1 063	46	159	192	176	129	153	102	80	26
Rektor eller skolestyrer <i>Headmaster</i> .....	25	-	-	1	4	2	5	8	3	2
Høgskolelektor <i>Assistant</i> <i>professor</i> .....	672	21	108	138	115	82	92	57	42	17
Amanuensis <i>Assistant profes-</i> <i>sor</i> .....	42	-	1	7	9	7	7	2	8	1
Undervisningsleder <i>Educa-</i> <i>tional leader</i> ....	50	1	1	3	9	13	6	8	6	3
Høgskolelærer/øvingslærer <i>Teacher</i> .....	259	23	49	39	38	25	38	24	20	3
Annet lærerpersonale <i>Other</i> <i>educational staff</i> .....	15	1	-	4	1	-	5	3	1	-
Ingeniørhøgskoler <i>Colleges for</i> <i>engineers</i> .....	415	20	43	65	80	65	66	42	24	10
Rektor <i>Headmaster</i> .....	10	-	-	1	1	1	3	2	1	1
Høgskolelektor <i>Assistant</i> <i>professor</i> .....	368	15	37	60	70	58	60	38	22	8
Adjunkt <i>Master</i> .....	2	-	-	-	2	-	-	-	-	-
Høgskolelærer/øvingslærer <i>Teacher</i> .....	12	1	1	-	3	3	-	2	1	1
Annet lærerpersonale <i>Other</i> <i>educational staff</i> .....	23	4	5	4	4	3	3	-	-	-
Sosialhøgskoler <i>Schools of</i> <i>social services</i> .....	76	5	26	23	4	6	8	3	1	-
Rektor <i>Headmaster</i> .....	3	-	-	-	1	-	1	-	1	-
Høgskolelektor <i>Assistant</i> <i>professor</i> .....	57	2	17	21	2	5	7	3	-	-
Annet lærerpersonale <i>Other</i> <i>educational staff</i> .....	16	3	9	2	1	1	-	-	-	-

Tabell 28 (forts.). Lærere i offentlige skoler i hel stilling, etter alder, skoleslag og stilling.  
1. oktober 1980 *Teachers in official schools in full-time post, by age, type of school and occupation. 1 October 1980*

Skoleslag og stilling	I alt	29 år og under	30-34 år	35-39 år	40-44 år	45-49 år	50-54 år	55-59 år	60-64 år	65 år og over
<b>Skoler for videreutdanning i sykepleie</b> <i>Schools for advanced nursing education</i> .....	32 <sup>1)</sup>	-	7	2	5	3	-	4	-	-
Rektor <i>Headmaster</i> .....	8	-	-	1	1	2	-	1	-	-
Lektor/adjunkt <i>Lecturer/master</i> .....	4	-	1	1	-	-	-	2	-	-
Lærer <i>Teacher</i> .....	20	-	6	-	4	1	-	1	-	-
Annet lærerpersonale <i>Other educational staff</i> .....	-	-	-	-	-	-	-	-	-	-
<b>Andre høgschooler</b> <i>Other schools of higher learning</i> .....	172 <sup>1)</sup>	4	16	20	20	15	9	10	11	4
Rektor <i>Headmaster</i> .....	14	-	-	1	3	2	-	1	1	-
Høgskolelektor/lektor <i>Assistant professor/lecturer</i> .....	53	4	6	11	11	6	2	2	2	1
Høgskolelærer/lærere <i>Teacher</i> .....	92	-	9	7	6	7	7	7	8	3
Annet lærerpersonale <i>Other educational staff</i> .....	13	-	1	1	-	-	-	-	-	-

1) Medregnet lærere med uoppgitt alder.

1) *Including teachers with unknown age.*



STATISTISK SENTRALBYRÅ  
Postboks 8131, Dep, Oslo 1  
Tlf. (02)\*41 38 20

## MELDING OM PÅBEGYNT UTDANNING

UNDERGITT TAUSHETSPLIKT
-------------------------

Opgavene hentes inn i medhold av rundskriv F 113-71 fra Kirke- og undervisningsdepartementet. Opgavene er undergitt taushetsplikt. De vil bare bli nyttet til å utarbeide statistikk og vil bli oppbevart og eventuelt tilintetgjort på en betryggende måte.

Utdanningens art (kurstype, linje, fagområde)						
Heltids- eller deltidsundervisning. (Sett kryss)			Påbegynt, mnd. og år		Avsluttes, mnd. og år	
1	<input type="checkbox"/>	Heltid	2	<input type="checkbox"/>	Deltid	
Skolens navn			Skolens nummer		Klasse	
Går utdanningen (kurset) inn under lov om voksenopplæring? (Sett kryss)						
1	<input type="checkbox"/>	Ja	2	<input type="checkbox"/>	Nei	
	Etternavn og fornavn	Født			Personnummer	Merknader
		Dag	Mnd.	År		
01						
02						
03						
04						
05						
06						
07						
08						
09						
10						
11						
12						
13						
14						
15						
16						
17						
18						
19						
20						
21						
22						
23						
24						

	Etternavn og fornavn	Født			Personnummer	Merknader
		Dag	Mnd.	År		
25						
26						
27						
28						
29						
30						
31						
32						
33						
34						
35						
36						
37						
38						
39						
40						

---

 Dato og underskrift

## RETTLEDNING

Det skal fylles ut ett skjema for hver påbegynt utdanningsaktivitet på minst 300 undervisningstimer. Dersom det gis undervisning i flere parallelle klasser, skal det fylles ut ett skjema for hver klasse. Det enkelte skjema skal foruten opplysninger om utdanningsaktiviteten, gi opplysninger om alle elever som har påbegynt denne. Da det ved igangsetting av nye kurs ofte er en god del avgang og overføringer i oppstartingsperioden, skal skolen ikke ta med på meldingen elever som sluttet eller som er overført til annen klasse i løpet av de to første skoleuker.

*Utdanningens art.* Vi ber om at utdanningen blir nøye spesifisert i rubrikken "utdanningens art (kurstype, linje, fagområde)".

*Heltid - deltid.* Som hovedregel kan en si at heltidsundervisning er undervisning som forutsetter at elevene er ikke-yrkesaktive eller bare delvis yrkesaktive, mens deltidsundervisning er undervisning som fullt yrkesaktive kan delta i. I tvilstilfelle nyttes følgende regel: utdanninger med under 18 undervisningstimer pr. uke regnes å ha foregått på deltid,

mens utdanninger på 18 timer eller mer pr. uke oppfattes som heltidsaktiviteter.

*Skolens nummer.* Skolens nummer er et sju-sifret identifikasjonsnummer som er tildelt skolen i samband med opprettingen av et register over utdanningsinstitusjoner. Sendinger til skolen vil ha nummeret påført adresseslippen. Vi ber om at skolen noterer seg nummeret og fører dette på skjemaet.

*Voksenopplæring.* Lov om voksenopplæring av 28. mai 1976 beskriver hvilke utdanninger/kurs som loven er ment å omfatte. Dersom den utdanningen som meldingen gjelder for går inn under denne loven, ber vi om at det settes kryss i ja-rubrikken på skjemaet.

*Personnummer.* Fra og med 1972 skal personnummer (de 5 siste siffer i fødselsnummeret) være påført avgangsvitnemålene fra skolene. Opplysning om fødselsnummer gis også i førerkort og i skattekort. Personnummeret til elever som ikke kan dokumentere sitt fødselsnummer, kan skolen få ved å vende seg til folkeregisteret i elevens bostedskommune.

STATISTISK SENTRALBYRÅ  
Postboks 8131, Dep, Oslo 1  
Tlf. \*(02) 41 38 20

UNDERVISNINGSPERSONALE PR. 1. OKTOBER 19

Rettledning

Det skal gis oppgaver over undervisningspersonale i hel stilling som var tilsatt ved skolen pr. 1. oktober og tilsatte i timelærerstilling som underviste i perioden 16/9 - 15/10.

Bare undervisningspersonale for kurs med minst 300 undervisningstimer tas med.

Oppgavene blir hentet inn i medhold av rundskriv F 113/71 fra Kirke- og undervisningsdepartementet.

Skolens navn		Skolens nr.		Tlf.nr.	
Stillingsbetegnelse	Tilsatte i hel stilling		Tilsatte i timelærerstilling		
	Menn	Kvinner	Menn	Kvinner	
Rektorer/skolestyrere					
Høgskolelektorer/amanuenser					
Lektorer					
Adjunkter					
Hovedlærere					
Lærere/faglærere					
Annet undervisningspersonale (angi stillingsbetegnelse):					
I alt					
For tilsatte i timelærerstilling	Timelærere tilsatt i hel stilling i annen skole				
	Timelærere tilsatt i timelærerstilling også i annen skole				
	Timelærere uten undervisning i annen skole				
Merknader					

## Tidligere utkommet innen emneområdet

*Previously issued on the subject*Universiteter *Universities*Skolestatistikk *School statistics* 1951-52 NOS XI 164

Undervisningsstatistikk *Educational statistics* 1952-53 NOS XI 222, 1953-54 XI 264, 1954-55 XI 296, 1955-56 XI 315, 1956-57 XI 344, 1964-65 V A 145, 1965-66 V A 195, 1966-67 V A 218, 1967-68 A 263, 1968 A 344, 1969 A 463, 1970 A 537, 1971 A 661

Utdanningsstatistikk *Educational statistics* 1972 A 706, 1973 A 731Høgskoler *Colleges*Det tekniske undervisningsvesen *Enseignement technique* 1894-95 NOS III 303

Fagskolestatistikk *Écoles professionnelles* 1895-96 NOS III 343, 1896-97 til 1898-99 IV 40, 1899-1900 til 1901-02 IV 85, 1902-05 V 6, 1905-06 til 1907-08 V 101, 1908-09 til 1910-11 V 162, 1911-12 til 1913-14 VI 40, 1914-15 til 1916-17 VI 137, 1917-18 til 1919-20 VII 20, 1920-21 til 1922-23 VII 133, 1923-24 til 1925-26 VIII 25, 1926-27 til 1928-29 VIII 123, 1929-30 til 1934-35 IX 87, 1935-36 til 1937-38 IX 162, 1938-39 til 1940-41 X 36, 1941-42 til 1943-44 X 86, 1944-45 til 1946-47 X 182, 1947-48 til 1949-50 XI 74, 1950-51 til 1951-52 XI 186

Undervisningsstatistikk *Educational statistics* 1952-53 NOS XI 222, 1953-54 XI 264, 1954-55 XI 296, 1955-56 XI 315, 1956-57 XI 344, 1957-58 A 14, 1958-59 A 25, 1959-60 A 42, 1962-63 IV A 82, 1963-64 IV A 103, 1964-65 IV A 128, 1965-66 IV A 166, 1966-67 IV A 203, 1967-68 IV A 247, 1968 A 288, 1969 A 357, 1970 A 436, 1971 A 565

Utdanningsstatistikk *Educational statistics* 1972 NOS A 675, 1973 A 697Avsluttet utdanning *Education finished*Undervisningsstatistikk *Educational statistics* 1. halvår 1971 NOS A 513, 1971-72 A 576Utdanningsstatistikk *Educational statistics* 1972-73 NOS A 652Universiteter og høgskoler *Universities and Colleges*

Utdanningsstatistikk *Educational statistics* 1974 A 814, 1975 A 881, 1976 A 934, 1977 A 994, 1978 B 74, 1979 B 159

Publikasjoner sendt ut fra Statistisk Sentralbyrå siden 1. juli 1980  
 Publications issued by the Central Bureau of Statistics since 1 July 1980

## I serien Norges offisielle statistikk (NOS):

## Rekke B

Trykt 1980

- Nr. 130 Sosialstatistikk 1978 Social Statistics Sidetall 91 Pris kr 11,00  
 ISBN 82-537-1141-7
- 131 Flyttestatistikk 1979 Migration Statistics Sidetall 92 Pris kr 11,00  
 ISBN 82-537-1144-1 ISSN 0550-8592
- 132 Utdanningsstatistikk Vaksenopplæring 1978-79 Educational Statistics Adult Educa-  
 tion Sidetall 83 Pris kr 13,00 ISBN 82-537-1147-6 ISSN 0332-8058
- 133 Oljevirkksomheten 1979 The Oil Activities Sidetall 67 Pris kr 11,00  
 ISBN 82-537-1148-4
- 134 Folketeljinga 1801 Ny bearbeiding Population Census 1801 Reprocessed  
 Sidetall 165 Pris kr 13,00 ISBN 82-537-1149-2
- 135 Skogavvirkning til salg og industriell produksjon 1978-79 Roundwood Cut for Sale and  
 Industrial Production Sidetall 54 Pris kr 11,00 ISBN 82-537-1153-0
- 136 Lastebiltransport Utvalgsundersøkelse 1978 Road Goods Transport Sample Survey  
 Sidetall 199 Pris kr 15,00 ISBN 82-537-1156-5
- 137 Kreditmarkedstatistikk Lån, obligasjoner, aksjer mv. 1979 Credit Market Statistics  
 Loans, Bonds, Shares etc. Sidetall 97 Pris kr 11,00 ISBN 82-537-1157-3
- 138 Ferieundersøkelsen 1978/79 Hefte I Holiday Survey Volume I Sidetall 118  
 Pris kr 13,00 ISBN 82-537-1160-3
- 139 Lønnsstatistikk 1979 Wage Statistics Sidetall 88 Pris kr 11,00  
 ISBN 82-537-1164-6 ISSN 0078-1916
- 140 Sivilrettsstatistikk 1979 Civil Judicial Statistics Sidetall 41 Pris kr 9,00  
 ISBN 82-537-1165-4
- 141 Nasjonalregnskap 1968 - 1979 National Accounts Sidetall 237 Pris kr 13,00  
 ISBN 82-537-1166-2
- 142 Statistisk årbok 1980 Statistical Yearbook of Norway Sidetall 496 Pris kr 25,00  
 ISBN 82-537-1168-9 ISSN 0377-8908
- 143 Folkemengdens bevegelse 1979 Vital Statistics and Migration Statistics Sidetall 74  
 Pris kr 11,00 ISBN 82-537-1169-7 ISSN 0377-8797
- 144 Jaktstatistikk 1979 Hunting Statistics Sidetall 60 Pris kr 11,00  
 ISBN 82-537-1171-9 ISSN 0550-0400
- 145 Samferdselsstatistikk 1979 Transport and Communication Statistics Sidetall 261  
 Pris kr 15,00 ISBN 82-537-1172-7
- 146 Jordbruksstatistikk 1979 Agricultural Statistics Sidetall 91 Pris kr 13,00  
 ISBN 82-537-1173-5 ISSN 0078-1894
- 147 Statistikk over arkitektvirksomhet og byggeteknisk konsulentvirksomhet 1978  
 Statistics on Architectural and other Technical Services Connected with Construc-  
 tion Sidetall 34 Pris kr 9,00 ISBN 82-537-1174-3
- 148 Utenrikshandel 1979 II External Trade II Sidetall 316 Pris kr 15,00  
 ISBN 82-537-1175-1 ISSN 0078-1940
- 149 Statistikk over bilverksteder mv. 1978 Statistics on Car Repair Shops etc.  
 Sidetall 32 Pris kr 9,00 ISBN 82-537-1177-8
- 150 Kreditmarkedstatistikk Finansielle sektorbalanser 1974 - 1979 Credit Market  
 Statistics Financial Sector Balance Sheets Sidetall 145 Pris kr 13,00  
 ISBN 82-537-1178-6
- 151 Regnskapsstatistikk 1979 Private og offentlige banker Statistics of Accounts  
 Private and Public Banks Sidetall 113 Pris kr 11,00 ISBN 82-537-1179-4
- 152 Lønnsstatistikk for kommunale arbeidstakere pr. 1. oktober 1979 Wage Statistics for  
 Local Government Employees Sidetall 71 Pris kr 11,00 ISBN 82-537-1180-8
- 153 Kriminalstatistikk Forbrytelser etterforsket av politiet 1979 Criminal Statistics  
 Crimes Investigated by the Police Sidetall 97 Pris kr 11,00 ISBN 82-537-1181-6
- 154 Kreditmarkedstatistikk Private og offentlige banker 1979 Credit Market Statistics  
 Private and Public Banks Sidetall 280 Pris kr 15,00 ISBN 82-537-1182-4
- 155 Statistikk over lavinntektsgrupper 1976 Statistics on Low Income Groups  
 Sidetall 92 Pris kr 13,00 ISBN 82-537-1183-2
- 156 Lakse- og sjøaurefiske 1979 Salmon and Sea Trout Fisheries Sidetall 90  
 Pris kr 11,00 ISBN 82-537-1187-5 ISSN 0550-0419
- 157 Alkohol og andre rusmidler 1979 Alcohol and Drugs Sidetall 47 Pris kr 9,00  
 ISBN 82-537-1188-3 ISSN 0332-7965
- 158 Lønnsstatistikk for sjøfolk på skip i utenriksfart Mars 1980 Wage Statistics for  
 Seamen on Ships in Ocean Transport Sidetall 29 Pris kr 9,00 ISBN 82-537-1189-1
- 159 Utdanningsstatistikk Universiteter og høyskoler 1. oktober 1979 Educational  
 Statistics Universities and Colleges Sidetall 128 Pris kr 13,00  
 ISBN 82-537-1190-5 ISSN 0300-5631
- 160 Kreditmarkedstatistikk Fordringer og gjeld overfor utlandet 1978 og 1979 Credit  
 Market Statistics Foreign Assets and Liabilities Sidetall 91 Pris kr 11,00  
 ISBN 82-537-1192-1
- 161 Utdanningsstatistikk Videregående skoler 1. oktober 1979 Educational Statistics  
 Upper Secondary Schools Sidetall 124 Pris kr 13,00 ISBN 82-537-1196-4
- 162 Fiskeristatistikk 1978 Fishery Statistics Sidetall 133 Pris kr 13,00  
 ISBN 82-537-1197-2
- 163 Veterinærstatistikk 1979 Veterinary Statistics Sidetall 87 Pris kr 11,00  
 ISBN 82-537-1198-0 ISSN 0303-6561

## Rekke B

Trykt 1980 (forts.)

- Nr. 164 Sykehusstatistikk 1979 Hospital Statistics Sidetall 54 Pris kr 11,00  
ISBN 82-537-1202-2 ISSN 0550-0575
- 165 Ferieundersøkelsen 1978/79 Hefte II Holiday Survey Volume II Sidetall 102  
Pris kr 13,00 ISBN 82-537-1204-9
- 166 Psykiatriske sykehus 1979 Mental Hospitals Sidetall 93 Pris kr 11,00  
ISBN 82-537-1206-5
- 167 Familiestatistikk 1980 Family Statistics Sidetall 95 Pris kr 13,00  
ISBN 82-537-1207-3 ISSN 0332-7957
- 168 Dødsårsaker 1979 Hovedtabeller Causes of Death Main Tables Sidetall 98  
Pris kr 11,00 ISBN 82-537-1208-1 ISSN 0550-032X
- 169 Skogstatistikk 1979 Forestry Statistics Sidetall 110 Pris kr 13,00  
ISBN 82-537-1210-3
- 170 Byggearealstatistikk 1979 Building Statistics Sidetall 91 Pris kr 11,00  
ISBN 82-537-1211-1 ISSN 0550-7162
- 171 Reiselivsstatistikk 1979 Statistics on Travel Sidetall 139 Pris kr 13,00  
ISBN 82-537-1213-8
- 172 Utdanningsstatistikk Oversikt 1. oktober 1978 Educational Statistics Survey  
Sidetall 106 Pris kr 13,00 ISBN 82-537-1215-4
- 173 Statistisk varefortegnelse over utenrikshandelen 1981 Sidetall 136  
ISBN 82-537-1217-0

Trykt 1981

- 174 Økonomisk utsyn over året 1980 Economic Survey Sidetall 165 Pris kr 25,00  
ISBN 82-537-1218-9 ISSN 0078-1924
- 175 Lønnsstatistikk for ansatte i forsikringsvirksomhet 1. september 1980 Wage  
Statistics for Employees in Insurance Activity Sidetall 31 Pris kr 10,00  
ISBN 82-537-1219-7
- 176 Regnskapsstatistikk 1979 Engroshandel Statistics of Accounts Wholesale Trade  
Sidetall 104 Pris kr 11,00 ISBN 82-537-1220-0
- 177 Regnskapsstatistikk 1979 Bergverksdrift og industri Statistics of Accounts Mining  
and Manufacturing Sidetall 162 Pris kr 11,00 ISBN 82-537-1221-9
- 178 Lønnsstatistikk for ansatte i bankvirksomhet 1. september 1980 Wage Statistics for  
Bank Employees Sidetall 42 Pris kr 10,00 ISBN 82-537-1222-7
- 179 Veitrafikkulykker 1979 Road Traffic Accidents Sidetall 156 Pris kr 15,00  
ISBN 82-537-1223-5
- 180 Nasjonalregnskap 1949 - 1962 National Accounts Sidetall 132 Pris kr 15,00  
ISBN 82-537-1224-3
- 181 Bygge- og anleggsstatistikk 1979 Construction Statistics Sidetall 75  
Pris kr 15,00 ISBN 82-537-1225-1 ISSN 0550-029X
- 182 Folketallet i kommunene 1980 - 1981 Population in Municipalities Sidetall 38  
Pris kr 10,00 ISBN 82-537-1227-8
- 183 Varenomenklatur Tillegg til Industristatistikk 1980 Commodity Nomenclature  
Supplement to Industrial Statistics Sidetall 155 ISBN 82-537-1228-6
- 184 Lønnsstatistikk for arbeidere i bergverksdrift og industri 3. kvartal 1980 Wage  
Statistics for Workers in Mining and Manufacturing Sidetall 31 Pris kr 10,00  
ISBN 82-537-1229-4 ISSN 0550-0435
- 185 Lønnsstatistikk for ansatte i jordbruk, gartnerier og hagebruk September 1980 Wage  
Statistics for Workers and Salaried Employees in Agriculture and Horticulture  
Sidetall 39 Pris kr 10,00 ISBN 82-537-1230-8
- 186 Statistikk over bilverksteder mv. 1979 Statistics on Car Repair Shops etc.  
Sidetall 33 Pris kr 10,00 ISBN 82-537-1231-6
- 187 Statistikk over arkitektvirksomhet og byggeteknisk konsulentvirksomhet 1979  
Statistics on Architectural and other Technical Services Connected with  
Construction Sidetall 37 Pris kr 10,00 ISBN 82-537-1237-5
- 188 Sjøulykkesstatistikk 1980 Marine Casualties Sidetall 59 Pris kr 15,00  
ISBN 82-537-1238-3 ISSN 0332-8007
- 189 Lønnsstatistikk for sjøfolk på skip i innenriks rutefart November 1980 Wage  
Statistics for Seamen on Ships in Scheduled Coasting Trade Sidetall 26  
Pris kr 10,00 ISBN 82-537-1240-5
- 190 Kredittmarkedstatistikk Private kredittforetak og finansieringsselskaper 1979  
Credit Market Statistics Private Credit Enterprises and Private Financial  
Companies Sidetall 87 Pris kr 15,00 ISBN 82-537-1241-3
- 191 Lønnsstatistikk for ansatte i forretningsmessig tjenesteyting og i interesseorganisa-  
sjoner 1. september 1980 Wage Statistics for Employees in Business Services and  
in Business, Professional and Labour Associations Sidetall 58 Pris kr 10,00
- 192 Sosialstatistikk 1979 Social Statistics Sidetall 89 Pris kr 15,00  
ISBN 82-537-1244-8
- 193 Helsestatistikk 1979 Health Statistics Sidetall 127 Pris kr 15,00  
ISBN 82-537-1245-6 ISSN 0332-7906
- 194 Industristatistikk 1979 Industrial Statistics Sidetall 220 Pris kr 20,00  
ISBN 82-537-1246-4 ISSN 0078-1886
- 195 Statistisk årbok 1981 Statistical Yearbook of Norway Sidetall 496 Pris kr 25,00  
ISBN 82-537-1247-2 ISSN 0377-8908
- 196 Rutebilstatistikk 1979 Scheduled Road Transport Sidetall 67 Pris kr 15,00  
ISBN 82-537-1249-9
- 197 Fruktbarhetsundersøkelse 1977 Fertility Survey Sidetall 225 Pris kr 20,00  
ISBN 82-537-1500-5

## Rekke B

Trykt 1981 (forts.)

- Nr. 198 Lønns- og sysselsettingsstatistikk for statens embets- og tjenestemenn 1. oktober 1980  
Wage and Employment Statistics for Central Government Employees Sidetall 97  
Pris kr 15,00 ISBN 82-537-1501-3 ISSN 0550-8622
- 199 Lønnsstatistikk for ansatte i varehandel 1. september 1980 Wage Statistics for  
Employees in Wholesale and Retail Trade Sidetall 28 Pris kr 10,00  
ISBN 82-537-1502-1
- 200 Elektrisitetsstatistikk 1979 Electricity Statistics Sidetall 98 Pris kr 15,00  
ISBN 82-537-1504-8
- 201 Kriminalstatistikk Reaksjoner, Fengslinger 1978 Criminal Statistics Sanctions,  
Imprisonments Sidetall 108 Pris kr 15,00 ISBN 82-537-1505-6 ISSN 0332-7981
- 202 Utdanningsstatistikk Grunnskoler 1. oktober 1980 Educational Statistics Basic  
Schools Sidetall 78 Pris kr 15,00 ISBN 82-537-1508-0 ISSN 0332-804X
- 203 Lønns- og sysselsettingsstatistikk for ansatte i skoleverket 1. oktober 1980 Wage  
and Employment Statistics for Employees in Publicly Maintained Schools  
Sidetall 57 Pris kr 15,00 ISBN 82-537-1510-2
- 204 Statistikk over tjenesteyting 1979 Forretningsmessig tjenesteyting, utleie av maski-  
ner og utstyr, renovasjon og reingjøring, vaskeri- og renserivirksomhet  
Statistics on Services 1979 Business Services, Machinery and Equipment Rental and  
Leasing, Sanitary and Similar Services, Laundries, Laundry Services and Cleaning  
and Dyeing Plants Sidetall 54 Pris kr 15,00 ISBN 82-537-1511-0
- 205 Lønnsstatistikk for ansatte i hotell- og restaurantdrift April og oktober 1980  
Wage Statistics for Employees in Hotels and Restaurants Sidetall 40  
Pris kr 10,00 ISBN 82-537-1512-9
- 206 Utdanningsstatistikk Vaksenopplæring 1979/80 Educational Statistics Adult  
Education Sidetall 94 Pris kr 15,00 ISBN 82-537-1516-1 ISSN 0332-8058
- 207 Oljevirkomheten 1980 The Oil Activities Sidetall 81 Pris kr 15,00  
ISBN 82-537-1542-0
- 208 Utenrikshandel 1980 I External Trade I Sidetall 344 Pris kr 20,00  
ISBN 82-537-1543-9 ISSN 0078-1940
- 209 Folkemengden etter alder og ekteskapeelig status 31. desember 1980 Population by  
Age and Marital Status Sidetall 159 Pris kr 15,00 ISBN 82-537-1544-7  
ISSN 0554-7170
- 210 Arbeidsmarkedstatistikk 1980 Labour Market Statistics Sidetall 183 Pris kr 15,00  
ISBN 82-537-1546-3 ISSN 0078-1878
- 211 Utdanningsstatistikk Oversikt 1. oktober 1979 Educational Statistics Survey  
Sidetall 111 Pris kr 15,00 ISBN 82-537-1547-1
- 212 Kredittmarkedstatistikk Lån, obligasjoner, aksjer mv. 1980 Credit Market Statistics  
Loans, Bonds, Shares etc. Sidetall 80 Pris kr 15,00 ISBN 82-537-1550-1
- 213 Lønnsstatistikk 1980 Wage Statistics Sidetall 101 Pris kr 15,00  
ISBN 82-537-1552-8 ISSN 0078-1916
- 214 Helsepersonellstatistikk 1979 Statistics on Health Personnel Sidetall 150  
Pris kr 15,00 ISBN 82-537-1553-6
- 215 Sivilrettsstatistikk 1980 Civil Judicial Statistics Sidetall 42 Pris kr 10,00  
ISBN 82-537-1557-9
- 216 Fiskeristatistikk 1979 Fishery Statistics Sidetall 157 Pris kr 15,00 ISBN 82-537-  
1558-7
- 217 Varehandelsstatistikk 1979 Wholesale and Retail Trade Statistics Sidetall 171  
Pris kr 15,00 ISBN 82-537-1559-5 ISSN 0078-1959
- 218 Kredittmarkedstatistikk Livs- og skadeforsikringsselskaper mv. 1979 - 1980 Credit  
Market Statistics Life and Non-Life Insurance Companies etc. Sidetall 5  
Pris kr 10,00 ISBN 82-537-1561-7
- 219 Jaktstatistikk 1980 Hunting Statistics Sidetall 60 Pris kr 15,00  
ISBN 82-537-1563-3 ISSN 0550-0400
- 220 Lønnsstatistikk for kommunale arbeidstakere pr. 1. oktober 1980 Wage Statistics for  
Local Government Employees Sidetall 80 Pris kr 15,00 ISBN 82-537-1564-1
- 221 Samferdselsstatistikk 1980 Transport and Communication Statistics Sidetall 250  
Pris kr 20,00 ISBN 82-537-1567-6 ISSN 0468-8147
- 222 Nasjonalregnskap 1969 - 1980 National Accounts Sidetall 237 Pris kr 20,00  
ISBN 82-537-1568-4
- 223 Flyttestatistikk 1980 Migration Statistics Sidetall 94 Pris kr 15,00 ISBN 82-537-  
1594-3 ISSN 0550-8592
- 224 Folkemengdens bevegelse 1980 Vital Statistics and Migration Statistics Sidetall 79  
Pris kr 15,00 ISBN 82-537-1595-1 ISSN 0377-8797
- 225 Utenrikshandel 1980 II External Trade II Sidetall 325 Pris kr 20,00  
ISBN 82-537-1597-8 ISSN 0078-1940
- 226 Energistatistikk 1980 Energy Statistics Sidetall 88 Pris kr 15,00  
ISBN 82-537-1599-4
- 227 Skattestatistikk Inntektsåret 1979 Tax Statistics Income Year 1979 Sidetall 201  
Pris kr 20,00 ISBN 82-537-1602-8
- 228 Kredittmarkedstatistikk Fordringer og gjeld overfor utlandet 1979 og 1980 Credit  
Market Statistics Foreign Assets and Liabilities Sidetall 90 Pris kr 15,00  
ISBN 82-537-1604-4
- 229 Regnskapsstatistikk 1980 Private og offentlige banker Statistics of Accounts  
Private and Public Banks Sidetall 123 Pris kr 15,00 ISBN 82-537-1605-2  
ISSN 0333-2063
- 230 Lakse- og sjøaurefiske 1980 Salmon and Sea Trout Fisheries Sidetall 98  
Pris kr 15,00 ISBN 82-537-1606-0 ISSN 0550-0419

## Rekke B

Trykt 1981 (forts.)

- Nr. 231 Kredittmarkedstatistikk Private og offentlige banker 1980 Credit Market Statistics Private and Public Banks Sidetall 310 Pris kr 20,00 ISBN 82-537-1607-9
- 232 Lønnsstatistikk for sjøfolk på skip i utenriksfart Mars 1981 Wage Statistics for Seamen on Ships in Ocean Transport Sidetall 28 Pris kr 10,00 ISBN 82-537-1609-5
- 233 Alkohol og andre rusmidler 1980 Alcohol and Drugs Sidetall 46 Pris kr 10,00 ISBN 82-537-1613-3 ISSN 0332-7965
- 234 Kriminalstatistikk Reaksjoner, fengslinger 1979 Criminal Statistics Sanctions, Imprisonments Sidetall 110 Pris kr 15,00 ISBN 82-537-1616-8 ISSN 0332-7981
- 235 Strukturertall for kommunenes økonomi 1979 Structural Data from the Municipal Accounts Sidetall 123 Pris kr 15,00 ISBN 82-537-1618-4
- 236 Kredittmarkedstatistikk Finansielle sektorbalanser 1975 - 1980 Credit Market Statistics Financial Sector Balance Sheets Sidetall 144 Pris kr 15,00 ISBN 82-537-1619-2
- 239 Nasjonalregnskap 1949 - 1962 Revidert utgave National Accounts Revised Edition Sidetall 133 Pris kr 15,00 ISBN 82-537-1625-7
- 240 Utdanningsstatistikk Universiteter og høyskoler 1. oktober 1980 Educational Statistics Universities and Colleges Sidetall 131 Pris kr 15,00 ISBN 82-537-1627-3 ISSN 0300-5631
- 244 Dødsårsaker 1980 Hovedtabeller Causes of Death Main Tables Sidetall 98 Pris kr 15,00 ISBN 82-537-1640-0 ISSN 0550-032X

## I serien Statistiske analyser (SA):

- Nr. 41 Regnskapsanalyse Dagligvarehandel Accounting Analysis Grocery Trade Sidetall 49 Pris kr 9,00 ISBN 82-537-0981-1
- 42 Eldre i aldershjem 1977 People in Old Age Homes Sidetall 101 Pris kr 13,00 ISBN 82-537-0997-8
- 43 Klienter i institusjoner for alkoholistsorg 1977 Clients in Institutions for Alcoholics Sidetall 80 Pris kr 11,00 ISBN 82-537-1099-2
- 44 Lønnsstruktur og lønnsutvikling 1970 - 1977 Wage Structure and Wage Development Sidetall 75 Pris kr 11,00 ISBN 82-537-1112-3
- 45 Sosialt utsyn 1980 Social Survey Sidetall 284 Pris kr 20,00 ISBN 82-537-1204 ISSN 0333-0621
- 46 Ressursregnskap Resource Accounts Sidetall 198 Pris kr 20,00 ISBN 82-537-1513-7 ISSN 0333-0621

## I serien Samfunnsøkonomiske studier (SØS):

- Nr. 41 Nordmenns feriereiser Holiday Trips by Norwegians Sidetall 222 Pris kr 13,00 ISBN 82-537-0999-4
- 42 Analyse av sammenhengen mellom forbruk, inntekt og formue i norske husholdninger Analysing the Relationship between Consumption, Income and Wealth in Norwegian Households Sidetall 95 Pris kr 13,00 ISBN 82-537-1012-7
- 43 MODIS IV A Model for Economic and National Planning MODIS IV Modell for økonomisk analyse og nasjonal planlegging Sidetall 189 Pris kr 13,00 ISBN 82-537-1014-3
- 44 Holdninger og atferd på arbeidsmarkedet Attitudes and Behaviour in the Labour Market Sidetall 223 Pris kr 15,00 ISBN 82-537-1186-7 ISSN 0085-4344
- 45 Nasjonalregnskapet i Norge System og beregningsmetoder National Accounts of Norway System and Methods of Estimation Sidetall 313 Pris kr 18,00 ISBN 82-537-1191-3 ISSN 0085-4344
- 46 Inntektsfordeling og levekår Income Distribution and Level of Living Sidetall 264 Pris kr 15,00 ISBN 82-537-1195-6 ISSN 0085-4344
- 47 Frukthetsutvikling og frukthetssteorier Norge i et internasjonalt perspektiv Trends and Theories in Fertility Norway in an International Context Sidetall 120 Pris kr 15,00 ISBN 82-537-1236-7 ISSN 0085-4344
- 48 Framskriving av arbeidsstyrken 1979 - 2000 Labour Force Projections Sidetall 109 Pris kr 15,00 ISBN 82-537-1556-0 ISSN 0085-4344

## I serien Artikler fra Statistisk Sentralbyrå (ART):

- Nr. 118 Virkningen på norsk økonomi av en pause i den videre kraftutbygging Impacts on the Norwegian Economy of a Temporary Halt in the Growth of Electricity Supply Sidetall 36 Pris kr 9,00 ISBN 82-537-0984-6
- 119 Analytisk glatting av rater for første gangs giftermål Analytic Graduation of First Time Nuptiality Rates Sidetall 38 Pris kr 9,00 ISBN 82-537-1008-9
- 120 Fruktheten i og utenfor ekteskap i Norge 1946 - 1975 Marital and Extramarital Fertility in Norway Sidetall 97 Pris kr 11,00 ISBN 82-537-1077-1
- 121 On the Causes and Effects of Non-Response Norwegian Experiences Om årsakene til og virkningene av frafall Erfaringer fra Norge Sidetall 52 Pris kr 11,00 ISBN 82-537-1107-7
- 122 REGION En modell for regional kryssløpsanalyse REGION A Model for Regional Input-Output Analysis Sidetall 61 Pris kr 11,00 ISBN 82-537-1125-5
- 123 Inntektsfordeling og konsum 1962 - 1978 Income Distribution and Consumption Sidetall 87 Pris kr 11,00 ISBN 82-537-1146-8



## I serien Artikler fra Statistisk Sentralbyrå (ART) (forts.):

- Nr. 124 MODIS IV Virkningstabeller for 1978 MODIS IV Impact Tables for 1978 Sidetall 76  
Pris kr 11,00 ISBN 82-537-1200-6 ISSN 0085-431X
- 125 MIFO-En modell for analyse av folketrygdens alderspensjon MIFO-A Model for Analysis  
of the Old Age Pension of the National Insurance Sidetall 43 Pris kr 10,00  
ISBN 82-537-1239-1 ISSN 0085-431X
- 126 The Consumption Function and the Life Cycle Hypothesis: An Analysis of Norwegian  
Household Data Konsumfunksjonen og livsinntektshypotesen: En analyse av norske  
husholdningsdata Sidetall 22 Pris kr 10,00 ISBN 82-537-1248-0 ISSN 0085-431X
- 127 Estimating Economic Relations from Incomplete Cross-Section/Time-Series Data  
Estimering av økonomiske relasjoner på grunnlag av ufullstendige tverrsnitts-tids-  
seriedata Sidetall 21 Pris kr 10,00 ISBN 82-537-1593-5 ISSN 0085-431X
- 128 Macroeconomic Models for Medium and Long-Term Planning Makroøkonomiske modeller for  
planlegging på lang sikt Sidetall 35 Pris kr 10,00 ISBN 82-537-1603-6  
ISSN 0085-431X
- 129 Jobb, barn og likestilling Om kvinners tilpasning til arbeid og familie Work,  
Children and Equality on the Adaptation of Women to Work and Family  
Sidetall 24 Pris kr 10,00 ISBN 832-37-1617-6 ISSN 0085-431X
- 130 Trends in Demographic Structure in Norway 1960-2000 Endringer i befolkningsstruk-  
turen i Norge 1960-2000 1981 Sidetall 56 Pris kr 10,00 ISBN 82-537-1620-6  
ISSN 0085-431X
- 131 A Review of Models and Data in the Norwegian System of Economic Planning En oversikt  
over modeller og data i norsk økonomisk planlegging Sidetall 32  
Pris kr 10,00 ISBN 82-537-1631-1 ISSN 0085-431X
- 133 Using the Oil and Gas Revenues: The Norwegian Case Virkninger av bruk av olje- og  
gassinntekter i Norge Sidetall 19 Pris kr 10,00 ISBN 82-537-1652-4  
ISSN 0085-431X

## I serien Rapporter fra Statistisk Sentralbyrå (RAPP) - ISSN 0332-8422

Trykt 1981

- Nr. 81/1 Erling J. Fløttum: National Accounts of Norway System and Methods of Estimation  
Sidetall 101 Pris kr 15,00 ISBN 82-537-1555-2
- 81/2 Referansearkiv for naturressurs- og forurensningsdata 2. utgave Sidetall 424  
Pris kr 20,00 ISBN 82-537-1233-2
- 81/3 Byggekostnadsindeks for boliger Sidetall 127 Pris kr 15,00 ISBN 82-537-1232-4
- 81/4 Intervjuernes erfaringer fra arbeidskraftundersøkelsene Rapport fra 99 intervjuere  
Field Work Experiences with the Labour Force Sample Survey Reports from 99  
Interviewers Sidetall 40 Pris kr 10,00 ISBN 82-537-1234-0
- 81/5 Strukturundersøkelse for bygg og anlegg Vann- og kloakkanlegg Sidetall 62  
Pris kr 15,00 ISBN 82-537-1235-9
- 81/6 Erling Siring og Ib Thomsen: Metoder for estimering av tall for fylker ved hjelp av  
utvalgsundersøkelser Sidetall 42 Pris kr 10,00 ISBN 82-537-1509-9
- 81/7 Arne Ljones og Hans Viggo Sæbø: Temperaturkorrigering av energiforbruket  
Sidetall 43 Pris kr 10,00 ISBN 82-537-1507-2
- 81/8 En analyse av faktorinnsatsen i Norges utenrikshandel med utviklingsland og  
industrieland Sidetall 55 Pris kr 15,00 ISBN 82-537-1506-4
- 81/9 Petter Longva: A System of Natural Resource Accounts Eit rekneskapssystem for  
naturressursar Sidetall 26 Pris kr 10,00 ISBN 82-537-1540-4
- 81/10 Stein Erland Brun: Tilgangen på arbeidskraft i fylkene for årene 1971 - 1979  
Sidetall 72 Pris kr 15,00 ISBN 82-537-1514-5
- 81/11 Eva Ivås og Kjell Roland: MODIS IV Detaljerte virkningstabeller for 1979  
Sidetall 264 Pris kr 20,00 ISBN 82-537-1515-3
- 81/12 Helge Brunborg, Jan Mønnesland og Randi Selmer: Framskrivning av folkemengden etter  
ekteskkelig status Sidetall 75 Pris kr 15,00 ISBN 82-537-1541-2

I serien Rapporter fra Statistisk Sentralbyrå (RAPP) - ISSN 0332-8422 (forts.)

Trykt 1981

- Nr. 81/13 Adne Cappelen: Importinnhold i sluttleveringer Sidetall 20 Pris kr 10,00  
ISBN 82-537-1545-5
- 81/14 MODIS IV Dokumentasjonsnotat nr. 16 Endringer i utgave 78-1 og 79-1 Sidetall 100  
Pris kr 15,00 ISBN 82-537-1549-8
- 81/15 Skatter og overføringer til private Historisk oversikt over satser mv. Arene  
1969 - 1981 Sidetall 74 Pris kr 15,00 ISBN 82-537-1554-4
- 81/16 Helgeturer 1978/79 Sidetall 23 Pris kr 10,00 ISBN 82-537-1560-9
- 81/17 Roy Østensen: Eie og bruk av personbil Foreløpige tall for 1979 og 1. kvartal 1980  
Sidetall 42 Pris kr 10,00 ISBN 82-537-1566-8
- 81/18 Svein Homstvedt, Øyvind Lone og Tore Nesheim: Jordbruksareal ifølge jordregister og  
utvalgstillinger Metodiske forskjeller belyst med materiale fra Trøgstad kommune  
Sidetall 62 Pris kr 15,00 ISBN 82-537-1598-6
- 81/19 Arne Faye: Holdninger til norsk utviklingshjelp 1980 Sidetall 62 Pris kr 15,00  
ISBN 82-537-1562-5
- 81/20 Knut Fredrik Strøm: Konkurser i industri og varehandel Utvikling, hyppighet og  
omfang Sidetall 31 Pris kr 10,00 ISBN 82-537-1569-2
- 81/21 Frank Foyn: Miljøverninvesteringer i industrien Problemer ved kartlegging av  
data Sidetall 34 Pris kr 10,00 ISBN 82-537-1591-9
- 81/22 Petter R. Koren: Etterspørsel etter energi i norsk industri Sidetall 27  
Pris kr 10,00 ISBN 82-537-1592-7
- 81/23 Harald Bergland og Adne Cappelen: Produktivitet og sysselsetting i industrien  
Sidetall 75 Pris kr 15,00 ISBN 82-537-1600-1
- 81/24 Levekårsundersøkelsen 1980 Dokumentasjon Del I Sidetall 67 Pris kr 15,00  
ISBN 82-537-1612-5
- 81/25 Tor Haldorsen: Norske ferieformer Sidetall 112 Pris kr 15,00 ISBN 82-537-1611-7
- 81/26 Aktuelle skattetall 1981 Current Tax Data Sidetall 46 Pris kr 10,00  
ISBN 82-537-1610-9
- 81/27 Tiril Vogt: Planregnskap Ressursregnskap for fysisk planlegging Sidetall 70  
Pris kr 15,00 ISBN 82-537-1614-1
- 81/28 Figurer i publikasjoner Sidetall 115 Pris kr 15,00 ISBN 82-537-1628-1
- 81/29 Tor Skoglund: Utprøving av modellen REGION mot fylkesfordelte nasjonalregnskapsdata  
for perioden 1973 - 1976 Sidetall 42 Pris kr 10,00 ISBN 82-537-1626-5

Utvalgte publikasjoner i serien Statistisk Sentralbyrås Håndbøker (SSH)  
Selected publications in the series Manuals from the Central Bureau of Statistics (MAN)

- Nr. 9 Standard for næringsgruppering ISBN 82-537-0906-4
- " 13 Standard for handelsområder ISBN 82-537-0715-0
- " 23 Utsnitt om prinsipper og definisjoner i offisiell statistikk ISBN 82-537-0196-9
- " 24 Standard for gruppering av sykdommer - skader - dødsårsaker i offentlig norsk statistikk ISBN 82-537-0217-5
- " 27 Utsnitt om prinsipper og definisjoner i offisiell statistikk. Fra Forbruksundersøkelsen 1958
- " 28 Standard for utdanningsgruppering i offentlig norsk statistikk ISBN 82-537-0272-8
- " 29 Norsk - Engelsk ordliste ISBN 82-537-0831-9
- " 30 Lov, forskrifter og overenskomst om folkeregistrering ISBN 82-537-0099-7
- " 35 Standard for kommuneklassifisering ISBN 82-537-0465-8
- " 36 Produksjonsindeks for bergverksdrift, industri og kraftforsyning ISBN 82-537-0947-1
- " 37 13 konjunkturindikatorer - En kort oversikt ISBN 82-537-0659-6
- " 38 Internasjonal standard for varegruppering i statistikken over utenrikshandelen (SITC-Rev. 2) ISBN 82-537-0874-2
- " 39 Den statistiske behandlingen av oljevirkksomheten ISBN 82-537-0702-9
- " 42 Engrosprisstatistikk Engrosprisindeks Produsentprisindeks ISBN 82-537-0897-1

**Pris kr 15,00**

**Publikasjonen utgis i kommisjon hos H. Aschehoug & Co. og  
Universitetsforlaget, Oslo, og er til salgs hos alle bokhandlere.**

ISBN 82-537-1627-3  
ISSN 0300-5631