

NORGES OFFISIELLE STATISTIKK



**KREDITTMARKED-  
STATISTIKK**  
**PRIVATE KREDITTFORETAK OG  
FINANSIERINGSSELSKAPER 1980**

CREDIT MARKET STATISTICS  
PRIVATE CREDIT ENTERPRISES AND  
PRIVATE FINANCIAL COMPANIES 1980

STATISTISK SENTRALBYRÅ  
CENTRAL BUREAU OF STATISTICS OF NORWAY

NORGES OFFISIELLE STATISTIKK B 243



# KREDITTMARKEDSTATISTIKK

PRIVATE KREDITTFORETAK OG FINANSIERINGSSELSKAPER  
1980

CREDIT MARKET STATISTICS

Private Credit Enterprises and Private Financial Companies  
1980

STATISTISK SENTRALBYRA  
OSLO — KONGSVINGER 1981

ISBN 82-537-1638-9



## FORORD

Denne publikasjonen gir en samlet oversikt over de private kredittforetakenes og finansierings-selskapenes virksomhet. Løpende kvartalstall som er sammenliknbare med tilsvarende tall i denne publikasjonen, blir offentliggjort i Bank- og kredittstatistikk Aktuelle tall og i Statistisk månedshefte.

Førstekonsulent Robert v. Hirsch har ledet arbeidet med denne publikasjonen og administrasjonssekretær Carlo Dorigo har stått for det daglige arbeidet med statistikken.

Statistisk Sentralbyrå, Oslo, 4. desember 1981

Arne Øien

---

Liv Bjørnland

## PREFACE

This publication gives a complete survey of the activity of the private credit enterprises and private financial companies. Current quarterly figures are given in Banking and Credit Statistics Current Figures and in the Monthly Bulletin of Statistics. These would be comparable with figures given in this publication.

This publication has been prepared under the supervision of Mr. Robert v. Hirsch and Mr. Carlo Dorigo have directed the daily compilation of the statistics.

Central Bureau of Statistics, Oslo, 4 December 1981

Arne Øien

---

Liv Bjørnland

# INNHOLD

	Side
Figurregister .....	7
Tabellregister .....	7
 Tekstdel	
1. Formål .....	9
2. Opplegg og gjennomføring .....	9
2.1. Grunnlag for statistikken .....	9
2.1.1. Private kredittforetak .....	9
2.1.2. Private finansieringsselskaper .....	9
2.2. Omfang .....	9
2.3. Datainnsamling .....	9
3. Begrep og kjennemerker .....	10
3.1. Grupperingen etter institusjonelle sektorer .....	10
3.2. Næringsgrupperingen .....	12
3.3. Grupperingen av finansobjekter i balansene .....	14
3.4. Nærmere om enkelte utlånsformer .....	14
4. Noen hovedresultater .....	15
Tekst på engelsk .....	16
Figurdel .....	21
Tabelldel .....	24
 Vedlegg	
1. Private kredittforetak og private finansieringsselskaper. Tabellforspalte på engelsk til tabellene 3 og 8 .....	53
2. Private finansieringsselskaper. Tabellforspalte på engelsk til tabellene 7 og 10 ....	55
3. Private finansieringsselskaper. Tabellforspalte på engelsk til tabell 11 .....	59
4. Private kredittforetak. Oppgaveskjema .....	63
5. Private finansieringsselskaper. Oppgaveskjema .....	71
 Utkomne publikasjoner	
Tidligere utkommet innen emneområdet .....	88
Publikasjoner sendt ut fra Statistisk Sentralbyrå siden 1. juli 1980 .....	89
Utvalgte publikasjoner i serien Statistisk Sentralbyrås Håndbøker (SSH) .....	95

## Standardtegn i tabeller

- .. Oppgave mangler
- Null
- 0,0 } Mindre enn 0,5 av den brukte enhet

## CONTENTS

	Page
Index of figures .....	8
Index of tables .....	8
 Text	
1. Purpose .....	16
2. Survey design .....	16
2.1. Statistical basis .....	16
2.1.1. Private credit enterprises .....	16
2.1.2. Private financial companies .....	16
2.2. Coverage .....	16
2.3. Collection of data .....	16
3. Terms and variables .....	17
3.1. Grouping by institutional sectors .....	17
3.2. Industry groups .....	17
3.3. Grouping of financial instruments in the balance sheets .....	19
3.4. Details about some types of loans .....	19
4. Some main results .....	20
Figures .....	21
Tables .....	24
 Annexes	
1. Private credit enterprises and private financial companies. Table text column in English to tables 3 and 8 .....	53
2. Private financial companies. Table text column in English to tables 7 and 10 .....	55
3. Private financial companies. Table text column in English to table 11 .....	59
4. Private credit enterprises. Statements of account .....	63
5. Private financial companies. Statements of account .....	71
 Publications	
Previously issued on the subject .....	88
Publications issued by the Central Bureau of Statistics since 1 July 1980 .....	89
Selected publications in the series Manuals from the Central Bureau of Statistics (MAN) ..	95

### Explanation of Symbols in Tables

- .. Data not available
- Nil
- 0 } Less than 0.5 of
- 0,0 } unit employed

## FIGURREGISTER

	Side
1. Utlån fra finansinstitusjoner til foretak, kommuner og privatpersoner. 31. desember 1970 og 1980. Prosent .....	21
2. Private kredittforetak. Emisjoner av ihendehaverobligasjoner, etter foretakskategori. 1970 - 1980. Mill.kr .....	22
3. Private kredittforetak. Gjennomsnittlige rentesatser for utlån, i ulike foretakskategorier. 31. desember 1970 - 1980. Prosent .....	22
4. Private finansieringsselskaper. Utlån etter utlånsart. 31. desember 1970 - 1980. Mill.kr	23

## TABELLREGISTER

## PRIVATE KREDITTFORETAK

1. Private kredittforetak. Balanse etter objekt og sektor. 30. juni og 31. desember 1978 - 1980. Mill.kr .....	24
2. Private kredittforetak. Årsregnskap etter foretakskategori og navn. 31. desember 1979 og 1980. 1 000 kr .....	26
3. Private kredittforetak. Utlån etter låntakersektor. 31. desember 1978 - 1980. Mill.kr ..	34
4. Private kredittforetak. Utlån etter låntakersektor og -næring. 30. juni og 31. desember 1978 - 1980. Mill.kr .....	35
5. Private kredittforetak. Utlånsvirksomheten, utlån etter foretakskategori og fylke/rentesats. 1980 .....	37
6. Private kredittforetak. Resultatregnskap. Utgifter og inntekter, etter foretakskategori. 1978 - 1980. Mill.kr .....	39

## PRIVATE FINANSIERINGSELKAPER

7. Private finansieringsselskaper. Balanse etter selskapskategori og objekt. 31. desember 1980. Mill.kr og prosent. Endelige tall .....	40
8. Private finansieringsselskaper. Ihendehaverobligasjoner, utlån (netto), ansvarlig lånekapital, utlån til boligformål, leiefinansiering og lån, etter sektor. 31. desember 1979 og 1980. Mill.kr .....	42
9. Private finansieringsselskaper. Netto utlån, ansvarlig lånekapital og leiefinansiering, etter næring. 31. desember 1979 og 1980. Mill.kr .....	44
10. Private finansieringsselskaper. Kvartalsbalanser etter finansobjekt. 4. kvartal 1979 - 4. kvartal 1980. Mill.kr og prosent .....	46
11. Private finansieringsselskaper. Resultatregnskap. Utgifter og inntekter, etter selskapskategori og finansobjekt. 1980. 1 000 kr og prosent .....	48



## INDEX OF FIGURES

	Page
1. Loans from financial institutions to enterprises, municipalities and private persons. 31 December 1970 and 1980. Per cent .....	21
2. Private credit enterprises. Issues of bearer bonds, by type of institution. 1970 - 1980. Million kroner .....	22
3. Private credit enterprises. Average rate of interest on loans, by different types of institution. 31 December 1970 - 1980. Per cent .....	22
4. Private financial companies. Loans by type of loan. 31 December 1970 - 1980. Million kroner .....	23

## INDEX OF TABLES

## PRIVATE CREDIT ENTERPRISES

1. Private credit enterprises. Balance sheets by instrument and sector. 30 June and 31 December 1978 - 1980. Million kroner .....	24
2. Private credit enterprises. Annual accounts by type of institution and by name. 31 December 1979 and 1980. 1 000 kroner .....	26
3. Private credit enterprises. Loans by borrower sector. 31 December 1978 - 1980. Million kroner .....	34
4. Private credit enterprises. Loans by borrower sector and borrower industry. 30 June and 31 December 1978 - 1980. Million kroner .....	35
5. Private credit enterprises. Loan operations, loans by type of institution and county/rate of interest. 1980 .....	37
6. Private credit enterprises. Working account. Expenditure and receipts, by type of institution. 1978 - 1980. Million kroner .....	39

## PRIVATE FINANCIAL COMPANIES

7. Private financial companies. Balance sheets by type of company and instrument. 31 December 1980. Million kroner and per cent. Final figures .....	40
8. Private financial companies. Bearer bonds, net loans, subordinate capital, housing loans, leasing and loans, by sector. 31 December 1979 and 1980. Million kroner .....	42
9. Private financial companies. Net loans, subordinate capital and leasing, by industry. 31 December 1979 and 1980. Million kroner .....	44
10. Private financial companies. Quarterly balance sheets by financial instrument. 4 quarter 1979 - 4 quarter 1980. Million kroner and per cent .....	46
11. Private financial companies. Working account. Expenditure and receipts, by type of company and financial instrument. 1980. 1 000 kroner and per cent .....	48

## 1. FORMAL

Formålet med publikasjonen er å gi en samlet framstilling av regnskapsstatistikken for de private kredittforetakene og finansieringsselskapene.

Statistikken gir en oversikt over strukturen i kredittforetakene og finansieringsselskapene når det gjelder balanse og resultatregnskap og gir bl.a. grunnlag for sammenlikninger av kredittforetak og finansieringsselskaper og med regnskapsstatistikken for andre deler av kredittmarkedet.

## 2. OPPLÈGG OG GJENNOMFØRING

### 2.1. Grunnlag for statistikken

#### 2.1.1. Private kredittforetak

Regnskapstallene for de private kredittforetak bygger dels på gjenparter av oppgaver som selskapene sender inn til Bankinspeksjonen og dels på særskilte oppgaver som Byrået henter inn med hjemmel i kredittloven (lov av 25. juni 1965 nr. 2 om adgang til regulering av penge- og kredittforholdene) fra de enkelte kredittforetak.

#### 2.1.2. Private finansieringsselskaper

Opgavene for de private finansieringsselskapene bygger dels på gjenparter av oppgaver som selskapene sender inn til Bankinspeksjonen og dels på særskilte oppgaver som Byrået henter inn med hjemmel i kredittloven (lov av 25. juni 1965 nr. 2 om adgang til regulering av penge- og kredittforholdene) fra de enkelte finansieringsselskaper.

Tallene i tabellene 8 og 9 og tallene pr. 31/12 i tabell 10 bygger på de foreløpige balanseoppgaver pr. 31/12 og kan derfor avvike noe fra de tilsvarende tall i det endelige balanseregnskapet.

En del selskaper som har fått avslag av Bankinspeksjonen på søknad om konsesjon, er tatt ut av statistikken. Antall selskaper som er med i statistikken, utgjorde pr. 31. desember 1979 84 og i 1980 68.

### 2.2. Omfang

Opgavene innhentes fra alle private kredittforetak og private finansieringsselskaper som er registrert av Bankinspeksjonen.

Fra og med 1979 er grupperingen av de private kredittforetak endret. Gruppen Realkredittforetak omfatter De Norske Bykredittforeninger, Den norske Hypotekforening for 2den prioritets pantelaan, Kredittforeningen for varehandelen, Norges Hypotekforening for Næringslivet og Landkreditt. Gruppen Skipsfinansieringsforetak omfatter Norges Skibshypotekforening, Redernes Skibskredittforening, A/S Låneinstituttet for skipsbyggeriene, Norges Skibshypotek A/S og Norsk Skibs Hypotekbank A/S. Gruppen Andre omfatter A/S Eksportfinans, A/S Næringskredit og Sparebankenes Kredittselskap A/S.

Under private finansieringsselskaper omfatter gruppen Leiefinansieringsselskaper bare reine leiefinansieringsselskaper (leasingselskaper). Gruppene Factoringselskaper og Avbetalingselskaper omfatter selskaper hvor utlån (netto) til factoring, resp. avbetaling, utgjør den største delen av selskapets samlede utlån.

### 2.3. Datainnsamling

I tillegg til årsregnskapet og kvartalsbalansene gis hvert halvår mer detaljerte spesifikasjoner av utlånene fordelt på sektor og næring.

### 3. BEGREP OG KJENNEMERKER

Nedenfor er det gitt en summarisk oversikt over grupperingen på institusjonelle sektorer, på næringer og på finansobjekter i kredittmarkedstatistikken.

#### 3.1. Grupperingen etter institusjonelle sektorer

Som statistisk enhet er i prinsippet brukt den regnskapsførende enhet som har en selvstendig finansforvaltning. Det vil i de fleste tilfelle si den juridiske enhet eller foretaket. Ved å føre sammen enheter med ensartede funksjoner kommer en fram til ensartede grupper eller sektorer som, ut fra analysemessige synspunkter, kan betraktes som nye enheter. Med enkelte avvik har en fulgt den internasjonale standard for institusjonell klassifikasjon som er anbefalt av FN.

Oversikten nedenfor viser hvordan sektorsystemet i statistikken over de private kredittforetakene og de private finansieringsselskapene er bygd opp og hvorledes de enkelte sektorer er definert. Rubrikken til høyre viser sammenhengen mellom dette sektorsystemet og sektorgrupperingen i de avstemte finansielle balanser i publikasjonen NOS Finansielle sektorbalanser.

#### GRUPPERING ETTER INSTITUSJONELL SEKTOR

Sektor	Definisjon	Referanse til sektorgrupperingen i de avstemte finansielle balanser i kredittmarkedstatistikken
01. Statsforvaltningen	Departementer, direktorater, skatte-, avgifts- og tollmyndigheter, forsvar, retts-, politi- og fengselsvesen, kirkeadm., uiniversiteter, høyskoler, lærerskoler, statens skoler for videreutdanning, statens muséer, gallerier, statlige sykehus og medisinske inst., statens pensjonskasser, fond forvaltet av statlige organer, lokale skatteoppkrevere	A.1 Statskassen A.2 Andre statsregnskap A.5 Sektor for skatteinnkreving
02. Trygdeforvaltningen	Folketrygden, barnetrygden, krigspensjoneringen for militærpersoner, pensjonstrygden for fiskere, pensjonstrygden for skogsarbeidere. Omfatter også folketrygdfondet, folketrygdens arbeidsmarkedsfond og pensjonstrygden for sjømenn	A.3 Trygdeforvaltningen
03. Kommuneforvaltningen inkl. kommuneforetak	By-, herreds- og fylkeskommuner og kommunale lånefond Kommunale bedrifter med og uten særregnskap, f.eks. komm. elektrisitetsverk, buss-, sporveis- og båt drift. Omfatter også felleskommunale foretak, kommunale aksjeselskaper og havnekasser	A.4 Kommuneforvaltningen inkl. kommuneforetak
04. Norges Bank		B.1 Norges Bank
05. Postgiro og Postsparebanken	Postgiro, Norges Postsparebank	B.2 Postgiro og Postsparebanken
06. Forretningsbanker		B.3 Forretnings- og sparebanker
07. Sparebanker		
08. Bankenes sikringsfond	Forretningsbankenes sikringsfond og Sparebankenes sikringsfond	C.2 Andre norske sektorer
09. Statsbanker	Den Norske Industribank A/S, Den Norske Stats Husbank, Distriktenes utbyggingsfond, Norges Kommunalbank, Statens Fiskarbank, Statens landbruksbank, Statens lånekasse for aviser, Statens lånekasse for utdanning	B.4 Statsbanker

## GRUPPERING ETTER INSTITUSJONELL SEKTOR (forts.)

Sektor		Definisjon	Referanse til sektorgruppe- ringen i de avstemte finan- sielle balanser i kreditt- markedstatistikken
10. Private kredittforetak	1. Real-kredittforetak	De Norske Bykredittforeninger, Den Norske Hypotekforening for 2den prioritets plantelaan, Norges Hypotekforening for Næringslivet, Landkreditt og Kredittforeningen for varehandelen	B.5. Andre kredittinstitusjoner
	2. Skipsfinansieringsforetak	Norges Skibshypotekforening, Redernes Skibskreditforening, A/S Låneinstituttet for skipsbyggeriene, Norges Skibshypotek A/S og Norsk Skibs Hypothekbank A/S	
	3. Andre private kredittforetak	A/S Forretningsbankenes Finansierings- og Eksportkredittinstitutt (Eksportfinans), A/S Næringskreditt og Sparebankenes Kredittselskap A/S	
11. Private finansieringsselskaper		Factoring-, letefinansierings-(leasing-) og avbetalingselskaper og andre finansinstitusjoner utenom banker, forsikring og kredittforeninger o.l. Rene holdingselskaper og såkalte investeringselskaper er ikke med	
12. Livsforsikringselskaper mv.		Livsforsikringsselskaper, private pensjonsfond og -kasser under Forsikringsrådets kontroll, kommunale pensjonsfond og -kasser, pensjons- og stønadsordninger opprettet ved avtaler mellom næringslivets organisasjoner	B.6. Forsikring
13. Skadeforsikringselskaper		Skadeforsikringsselskaper under Forsikringsrådets kontroll (inkl. gjensidige sjøforsikringsselskaper og gjensidige branntrygdslag) og dessuten Den Norske Krigsforsikring for Skib og Statens Varekrigsforsikring	
14. Statsforetak		Statens forretningsdrift Selvstendige statsforetak	C.1. Statsforetak
15. Private ikke-personlige foretak	1. Aksjeselskaper og andre private selskaper med begrenset ansvar	Aksjeselskaper, andelslag, borettslag, samvirkelag, kommandittaksjeselskaper o.l. Omfatter også utenlandske selskapers avdelinger og datterselskaper i Norge (inkl. kontinentalsokkelen)	C.2. Andre norske sektorer
	2. Private, ikke-forretningsmessige <u>produsentorienterte</u> institusjoner	Omfatter bl.a. arbeidsgiverorganisasjoner, tekniske og økonomiske bransjeorganisasjoner og institusjoner til fremme av omsetning og andre næringsinteresser	

## GRUPPERING ETTER INSTITUSJONELL SEKTOR (forts.)

Sektor		Definisjon	Referanse til sektorgrupperingen i de avstemte finansielle balanser i kredittmarkedstatistikken
16. Personlige foretak	1. Private foretak med ubegrenset ansvar	Ansvarlige selskaper, kommandittselskaper sameier, partrederier o.l.	C.2. Andre norske sektorer (forts.)
	2. Private, ikke-forretningsmessige konsumentorienterte institusjoner	Omfatter bl.a. arbeidstakerorganisasjoner og yrkessammenslutninger. Videre trossamfunn (utenom statskirken), religiøse foreninger, misjonsforeninger og annen religiøs virksomhet, politiske partier og organisasjoner til fremme av ideologiske og kulturelle formål (f.eks. sanitetsforeninger, idrettslag o.l.), gravsteder, dødsbo og legater, uansett om de administreres av private eller offentlige institusjoner	
17. Personlig næringsdrivende	Husholdninger hvor minst 50 prosent av hovedpersonens inntekt kommer fra et enkeltpersonforetak (foretak med bare én eier)		
18. Lønnstakere o.l.	Husholdninger hvor minst 50 prosent av hovedpersonens inntekt kommer fra lønnsinntekt. Omfatter dessuten formuesinntektstakere, pensjons- og trygdeinntektstakere, skoleelever og studenter med egne husholdninger		
20. Andre private sektorer	Omfatter låntakere som det i finansstatistikken ikke har vært mulig å gruppere under andre sektorer		
21. Utlandet	Som utenlandsk regnes enhver person som har fast bopel utenfor Norge (uansett statsborgerskap), og enhver virksomhet (også datterselskaper av norske virksomheter) som ligger utenfor Norge. Personer med utenlandsk statsborgerskap, som er fast bosatt i Norge, og datterselskaper i Norge av utenlandske virksomheter regnes derimot som norske. Den norske andelen av SAS (2/7) er i prinsippet regnet som norsk foretak	D. Utlandet	

## 3.2. Næringsgrupperingen

I noen av tabellene er enkelte finansobjekter gruppert etter næring. Næringsgrupperingen er foretatt for sektorene 14 - 17 (statlige og private foretak). Foretak som driver virksomhet i flere næringer, blir gruppert etter den virksomhet som gir størst bearbeidingsverdi eller bruttofortjeneste. Grupperingen bygger på Statistisk Sentralbyrås Standard for næringsgruppering som er utarbeidd på grunnlag av FN's internasjonale grupperingsstandard ISIC.

Interesserte, som ønsker nærmere opplysninger om de enkelte næringsgruppers innhold, vises til Statistisk Sentralbyrås Håndbøker nr. 9 Standard for næringsgruppering. På neste side følger en oversikt over næringsgrupperingen (publiseringsstandard) som nyttes i kredittmarkedstatistikken. I rubrikken til høyre er det gitt en oversikt over sammenhengen med Standard for næringsgruppering.

Næringsgruppering i kredittmarkedstatistikken		Næringskode ifølge SN <sup>1</sup>
01. Jordbruk og skogbruk		11+12
02. Fiske og fangst		13
03. Bergverksdrift	1. Utvinning av råolje og naturgass	22
	2. Annen bergverksdrift	21, 23-29
04. Produksjon av næringsmidler, drikkevarer og tobakksvarer		31
05. Produksjon av tekstilvarer, bekledningsvarer, lær og lærvarer		32
06. Produksjon av trevarer		33
07. Treforedling		341
08. Grafisk produksjon og forlagsvirksomhet		342
09. Produksjon av kjemiske produkter, mineralolje-, kull-, gummi- og plastprodukter		35
10. Produksjon av mineralske produkter		36
11. Produksjon av metaller		37
12. Bygging av fartøyer		3841
13. Produksjon av verkstedprodukter (ekskl. bygging av fartøyer)	1. Produksjon av oljerigger mv.	38241
	2. Produksjon av andre verkstedprodukter	38÷3841 ÷38241
14. Industriproduksjon ellers		39
15. Kraft- og vannforsyning		41+42
16. Bygge- og anleggsvirksomhet	1. Oljeboring på kontraktbasis	5023
	2. Annen bygge- og anleggsvirksomhet	50÷5023

Næringsgruppering i kredittmarkedstatistikken (forts.)		Næringskode ifølge SN <sup>1</sup> (forts.)
17. Varehandel	1. Engroshandel med råolje og naturgass	61215
	2. Detalj-, agentur- og annen engroshandel	61+62 ÷ 61215
18. Hotell- og restaurantdrift		63
19. Utenriks sjøfart		7121
20. Transport, lagring, post og telekommunikasjoner (ekskl. utenriks sjøfart)	1. Drift av rørledninger	7115
	2. Annen transport og lagring	71÷7115 ÷7121
	3. Post og telekommunikasjoner	7201+7202
21. Finansiering, eieendomsdrift og tjenesteyting til næringslivet	1. Investerings- og holdingselskaper <sup>2</sup> mv.	8102+8103+8201+8202 (ekskl. finansinstitusjoner)
	2. Utleie av boligbygg og av andre bygg	831
	3. Forretningsmessig tjenesteyting	832+833
22. Sosial og personlig tjenesteyting		92-96 (ekskl. offentlig forvaltningsvirksomhet)

<sup>1</sup> Statistisk Sentralbyrås Standard for næringsgruppering. <sup>2</sup> Investerings- og holdingselskaper som har administrativ tilknytning til det foretak som de eier aksjer i, skal grupperes under vedkommende foretaks næring.

### 3.3. Grupperingen av finansobjekter i balansene

De finansobjekter (aktiva- og passivaposter) en finner i balansene for de ulike regnskapsførende enheter, kan være svært uensartet. For å kunne stille opp oversiktlige og sammenliknbare balanser for de ulike sektorer, har en slått sammen ensartede aktiva- og passivaposter i et begrenset antall objektgrupper. Denne gruppering følger stort sett en standard for nasjonalregnskapsoppstillinger tilrådd av FN (A System of National Accounts [SNA], United Nations, 1968). Av større avvik fra denne standard kan nevnes at vekslers er tatt med under utlån (lån) i kredittmarkedstatistikken, mens de er skilt ut som en egen objektgruppe i den internasjonale standard.

Av oversikten nedenfor går det fram hvilke finansobjekter som er skilt ut i kredittmarkedstatistikken og hvorledes disse er definert.

Objekt	Objektbeskrivelse
Sedler og skillemynt	Norske og utenlandske sedler og skillemynter
Bankinnskott	Innskott i norske og utenlandske forretnings- og sparebanker, i Norges Bank, i Norges Postsparebank og på postgiro
Statskasseveksler, markeds-papirer	Kortsiktige vekslers utstedt av Den norske stat eller fremmede stater, f.eks. Treasury Bills og US-Certificates. F.o.m. 1978 omfatter objektet også markeds-papirer utstedt av Norges Bank
Ihendehaverobligasjoner/ Ihendehaverobligasjonslån	Norske partialobligasjoner utstedt til ihendehaveren med hjemmel i lov av 25. juni 1965. Jfr. også Norges Banks rundskriv nr. 3 av 26. januar 1981 og nr. 12 av 26. mai 1981. Omfatter også norske ihendehaverobligasjoner i utenlandsk valuta og utenlandske ihendehaverobligasjoner
Aksjer/Aksjekapital	Norske og utenlandske aksjer og andeler (inkl. preferanse-aksjer)
Utlån <sup>1</sup> /Lån	Alle låneformer som ikke er knyttet til ihendehaverobligasjoner, f.eks. vekslers, kassekreditt, byggelån, pantobligasjonslån, vekselobligasjonslån, vanlige gjeldsbrevlån, grunnkjøpsobligasjoner og ansvarlig lånekapital. Vekslers som en bank har rediskontert i andre finansinstitusjoner, tas ikke med av vedkommende bank. Posten omfatter også factoring, leiefinansiering (finansiell leasing) utlån mot diskontering av avbetalingskontrakter og dessuten eventuelle tilgodehavender i Postsparebanken og i statsbanker fra andre banker, f.eks. pga. overtrekk
Andre fordringer/ Annen gjeld	Alle finansielle balanseposter (dvs. poster som har motposter i balansen for andre økonomiske enheter) som ikke naturlig hører inn under de objekter som er nevnt foran. (Avsetninger til utbytte for siste år er i denne publikasjonen tatt med under Avsetninger)

<sup>1</sup> Ansvarlig lånekapital er i enkelte tabeller skilt ut som et eget objekt. Utlånsformene leiefinansiering (leasing), factoring og avbetaling er nærmere omtalt i avsnitt 3.4. I tabellene som gir balansetall, er beholdningene av ihendehaverobligasjoner og aksjer vurdert til bokført verdi.

### 3.4. Nærmere om enkelte utlånsformer

Leiefinansiering (finansiell leasing) er utleie av kapitalgjenstander gjennom et privat finansieringsselskap, som utgjør et tredje ledd mellom produsent og kunde. Kunden betaler en bestemt leie for kapitalgjenstanden, som hele tiden eies av finansieringsselskapet.

Kjøp av kundefordringer (factoring) skjer når selgeren av en vare overdrar en fakturafordring på kjøperen til et privat finansieringsselskap. Fakturaens pålydende regnes som et utlån til selgeren av varen. Kjøperen betaler kjøpesummen til finansieringsselskapet.

Utlån mot diskontering av avbetalingskontrakter regnes i kredittmarkedstatistikken som utlån til selgeren av varen. I motsetning til ved leiefinansiering overføres ved avbetaling eiendomsretten til varen fra finansieringsselskapet (ev. banken) til kjøperen når alle avdrag er betalt.

Kjøpekort/Kredittkort

Dette er forbrukerkreditter med bevilgede kreditter (fastsatte limiter) for hver kjøper med belastninger av kjøpekort-/kredittkortnotaer fra selger og med innbetalingsordning for kjøper.

## 4. NOEN HOVEDRESULTATER

I løpet av 1980 økte de private kredittforetakene sine utlån til foretak, kommuner og privatpersoner med 2 230 mill.kr til 22 864 mill.kr ved utgangen av 1980. I 1979 var det en stigning i utlånene på 2 173 mill.kr. Av de utestående lån pr. 31/12 1980 falt 9,9 milliarder kroner på industri, 4,2 milliarder på utenriks sjøfart og 1,8 milliarder på varehandel, mens 3,1 milliarder kroner var boliglån tatt opp av lønnstakere mv.

Renteinntektene i de private kredittforetakene utgjorde i 1980 nær 2,3 milliarder kroner, dvs. en økning på vel 20 prosent i forhold til året før.

De private finansieringsselskapene økte i 1980 sine utlån (netto, medregnet leiefinansiering) til foretak, kommuner og privatpersoner med 623 mill.kr. De samlede netto utlån fra finansieringsselskapene til disse låntakere utgjorde ved utgangen av 1980 i alt 5,0 milliarder kroner. Av dette falt vel 1,8 milliarder kroner på varehandel, 1 015 mill.kr på industri og 643 mill.kr på lønnstakere o.l.

Renteinntektene i de private finansieringsselskapene utgjorde i 1980 rundt 666 mill.kr og provisjonene 91 mill.kr. I tillegg kom inntekter av leiefinansiering (leasing) på 565 mill.kr. Renteutgiftene utgjorde 621 mill.kr, utgifter til leiefinansiering (vesentlig avskrivninger på maskiner mv.) 383 mill.kr og lønninger 124 mill.kr.



## 1. PURPOSE

The purpose of this publication is to give a complete presentation of the account statistics for the private credit enterprises and the private financial companies.

The statistics give a survey of the structure of the credit enterprises and financial companies as regards balance sheets and working account. They provide i.a. a basis for comparisons between the credit enterprises and financial companies and with the accounting statistics for other parts of the credit market.

## 2. SURVEY DESIGN

### 2.1. Statistical basis

#### 2.1.1. Private credit enterprises

The account figures for private credit enterprises emerge partly from copies of returns from the enterprises to the Bank Inspectorate, partly from separate returns collected from each enterprise by the Bureau in accordance with the Credit Act (Act of 25 June 1965 no. 2 on admission to regulate the money and credit conditions).

#### 2.1.2. Private financial companies

The data on private financial companies are based partly on copies of returns sent by the companies to the Bank Inspectorate, partly on separate returns collected from each enterprise by the Bureau in accordance with the Credit Act (Act of 25 June 1965 no. 2 on admission to regulate the money and credit conditions).

The figures in the tables 8 and 9 and the figures at 31 December in table 10 are based on the preliminary balance sheets reports at 31 December. They may therefore differ somewhat from the final balance sheet figures.

The Bank Inspectorate has refused some companies to continue their activity. These are removed from the statistics. The statistics comprise 84 companies in 1979 and 68 in 1980.

### 2.2. Coverage

The returns are collected from private credit enterprises and financial companies registered by the Bank Inspectorate.

From 1979 the grouping of the private credit enterprises has been changed (table 2).

In the tables where private financial companies are grouped by type of company (tables 7 and 10), the group Leasing companies comprises only real leasing companies. The group Factoring companies, resp. Hire-purchase companies, comprises companies where factoring, resp. hire-purchase contracts, makes the greatest part of total net loans.

### 2.3. Collection of data

In addition to the annual accounts and quarterly balance sheets sector and industry group specifications of the loans are collected semi-annually.

### 3. TERMS AND VARIABLES

A summary survey of the grouping on institutional sector, industrial group and financial instrument in the credit market statistics is given below.

#### 3.1. Grouping by institutional sectors

As a statistical unit we principally refer to a book-keeping unit with independent financial administration. In most cases this will be the juridical unit or the enterprise. By putting together units with similar functions we arrive at similar groups or sectors which from analytical points of view can be considered as new units. Except from some deviations, we have followed the U.N. recommendations for classification of institutional sectors.

#### GROUPING OF INSTITUTIONAL SECTORS

01. Central government
02. Social security funds
03. Local government incl. municipal enterprises
04. Bank of Norway
05. Post Giro and Post Office Savings Bank
06. Commercial banks
07. Savings banks
08. Private banks' security fund
09. State banks
10. Private credit enterprises
11. Private financial companies
12. Life insurance companies etc.
13. Non-life insurance companies
14. State enterprises
15. Private non-personal enterprises
16. Personal enterprises
17. Self-employed
18. Wage earners etc.
20. Other private sectors
21. Foreign countries

#### 3.2. Industry groups

In some of the tables some of the financial instruments are grouped by industry. The grouping by industry is done for the sectors 14-17 (state and private enterprises). Enterprises which participate in more than one industry are grouped by the activity that gives the highest added production value or gross profit. The grouping is based on the Standard Industrial Classification of the Bureau, parallel to the U.N.'s International Standard Industrial Classification (ISIC).

For further reference, see the Standard Industrial Classification, Manuals from the Central Bureau of Statistics no. 9.

The survey below on the grouping by industry is employed in the credit market statistics. In the right column the link to the Standard Industrial Classification is shown.

Industrial grouping in the credit market statistics		Classification code according to the SN <sup>1</sup>
01. Agriculture and forestry		11+12
02. Fishing, sealing and whaling		13
03. Mining and quarrying	1. Crude petroleum and natural gas production	22
	2. Other mining	21, 23 to 29
04. Manufacturing of food, beverages and tobacco		31
05. Manufacturing of textiles, wearing apparel, leather and leather products		32
06. Manufacturing of wood and wood products		33
07. Manufacturing of paper and paper products		341
08. Printing, publishing and allied industries		342
09. Manufacturing of chemicals, chemical petroleum, coal, rubber and plastic products		35
10. Manufacture of mineral products		36
11. Manufacture of basic metals		37
12. Building of ships and boats		3841
13. Manufacturing of fabricated metal products, machinery and equipment	1. Manufacture of oil and gas well machinery etc.	38241
	2. Manufacturing of fabricated metal products, machinery and equipment, excl. manufacturing of oil and gas well machinery and building of ships and boats	38 less 3841 and 38241

Industrial grouping in the credit market statistics (cont.)		Classification code according to the SN <sup>1</sup> (cont.)
14. Other manufacturing industries		39
15. Electricity and water supply		41+42
16. Construction	1. Oil well drilling on contractual terms	5023
	2. Other construction	50 less 5023
17. Wholesale and retail trade	1. Wholesaling of crude petroleum and natural gas	61215
	2. Retail trade, commission broking and other wholesaling	61+62 less 61215
18. Operation of hotels and restaurants		63
19. Ocean transport		7121
20. Transport, storage and communication, excl. ocean transport	1. Operation of pipelines	7115
	2. Other transport and storage	71 less 7115 and 7121
	3. Post and telecommunication services	7201+7202
21. Financing, real estate and business services	1. Investment and holding companies etc. <sup>2</sup>	8102+8103+8201+8202 (excl. financial institutions)
	2. Letting of residential and other buildings	831
	3. Business services	832+833
22. Social and personal services		92 to 96 (excl. public management)

<sup>1</sup> The Standard Industrial Classification of the Bureau. <sup>2</sup> Investment and holding companies having an administrative connection to the enterprise in which they hold shares, are to be grouped under the industry of the enterprise in question.

### 3.3. Grouping of financial instruments in the balance sheets

The financial instruments (assets and liabilities items) in the balance sheets of the various book-keeping units can be rather differing. To arrange clear and comparable balances for the various sectors, similar assets and liabilities items have been put together to a restricted number of instrument groups. The grouping is to a large extent in correspondence with the UN's A System of National Accounts (SNA). Among bigger deviations from this standard can be mentioned that bills are included under loans in the credit market statistics, but separated as a single instrument group in the international standard.

Instrument	Description
Notes and coins	Norwegian and foreign notes and coins
Bank deposits	Deposits with Norwegian and foreign commercial and savings banks, with Bank of Norway, Post Office Savings Bank and Post Giro
Treasury bills, Money market papers	Short term bills issued by the Norwegian government or foreign governments, such as Treasury Bills and US-Certificates. Money market papers issued by the Bank of Norway
Bearer bonds/Bearer bond loans	Norwegian debentures issued to the bearer, pursuant to Act of 25 June 1965 and to circulars no. 3 of 26 January 1981 and no. 12 of 26 May 1981 from the Bank of Norway. Also including Norwegian bearer bonds in foreign currency and foreign bearer bonds
Shares/Share capital	Ordinary shares, preference shares and parts in partnership associations
Loans <sup>1</sup>	All types of loans not bound to bearer bonds, e.g. bills, cash credit, building loans, mortgage loans, draft loans, bond loans, land purchase bonds and subordinate capital. Bills being rediscounted by bank in other financial institutions will not be entered by the banks in question. This term also includes factoring, financial leasing, loans against hire-purchase contracts and in addition outstanding accounts in the Post Office Savings Bank and in state banks from other banks, e.g. due to overdraft
Other claims/ Other debts	All financial balance sheet items (i.e. items having counter-items for other economical units) not naturally belonging to instruments mentioned above. (Appropriations for last year's dividends is in this publication included under Appropriations)

In the tables giving balance sheets figures, the stocks of bearer bonds and shares are entered as at book value.

### 3.4. Details about some types of loans

Leasing comprises financial leasing of capital goods through a private financial company.

By factoring the seller is transferring the invoice claim to a private financial company.

By discounting of hire-purchase contracts with banks or private financial companies the seller is considered as borrower in the credit market statistics.

Charge account and credit cards are consumer credits granted as fixed limits.

#### 4. SOME MAIN RESULTS

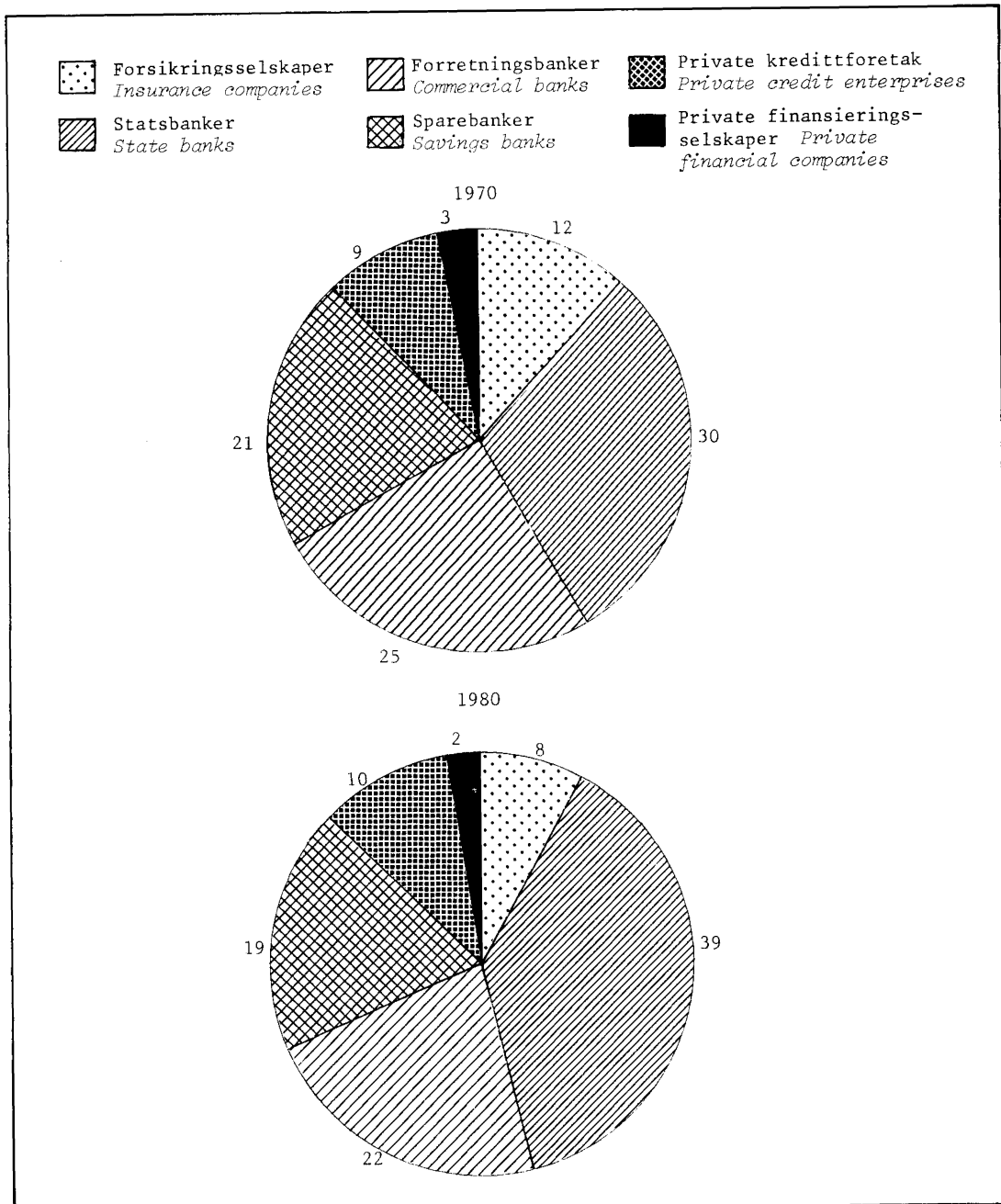
In 1980 private credit enterprise loans to enterprises, local government and private persons increased with 2 230 million kroner, to 22 864 million kroner at the end of 1980. In 1979 the growth of lending amounted to 2 173 million kroner. Of the total amount of loans at 31 December 1980 manufacturing accounted for 9.9 milliard kroner, ocean transport for 4.2 milliard kroner and wholesale and retail trade for 1.8 milliard kroner, while 3.1 milliard kroner were housing loans borrowed by wage earners etc.

Interest receipts in the private credit enterprises amounted to 2.3 milliard kroner in 1980, an increase of 20 per cent from 1979.

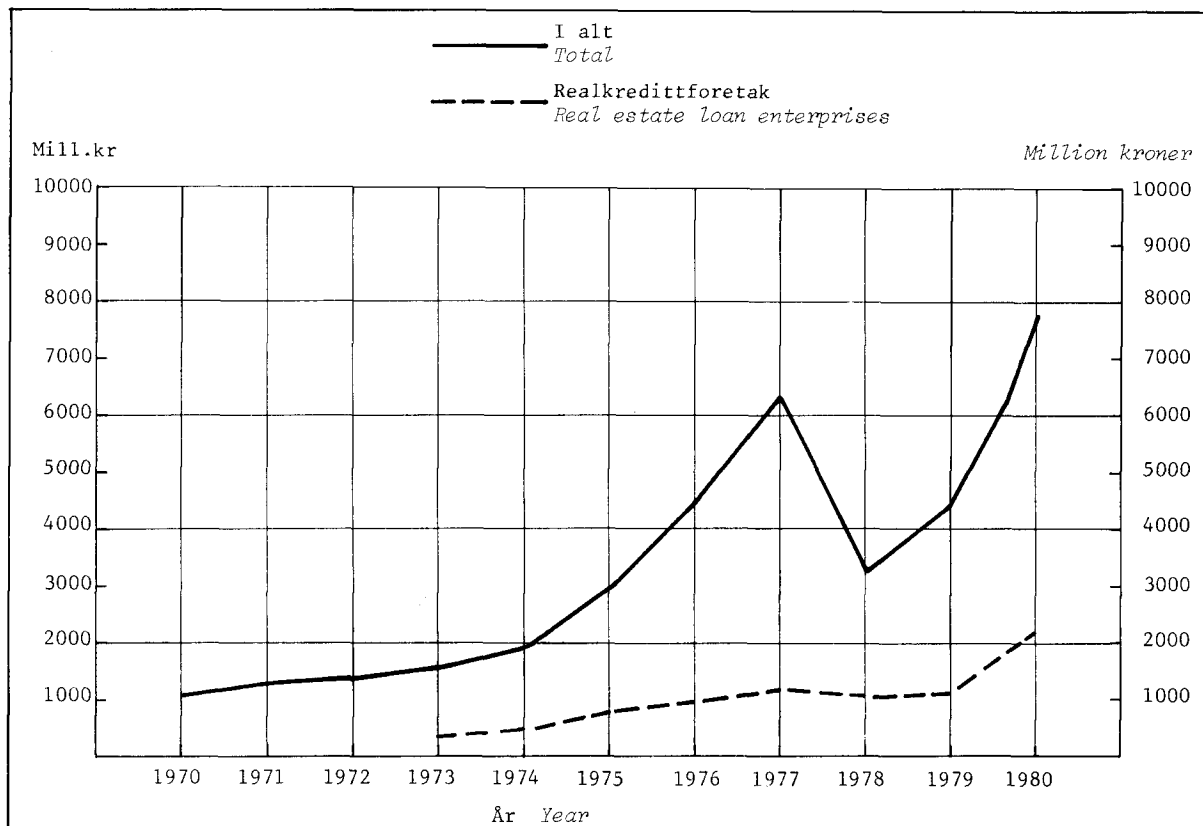
Total loans (net, incl. leasing) to enterprises, local government and private persons from the private financial companies increased with 623 million kroner in 1980. Total loans at the end of 1980 amounted to 5.0 milliard kroner, of which wholesale and retail trade accounted for 1.8 milliard kroner, manufacturing for 1 015 million kroner and wage earners etc. for 643 million kroner.

Interest receipts in the private financial companies amounted to 666 million kroner, commission receipts to 91 million kroner and income from leasing to 565 million kroner in 1980. Interest expenditure amounted to 621 million kroner, leasing expenditure to 383 million kroner and salaries to 124 million kroner.

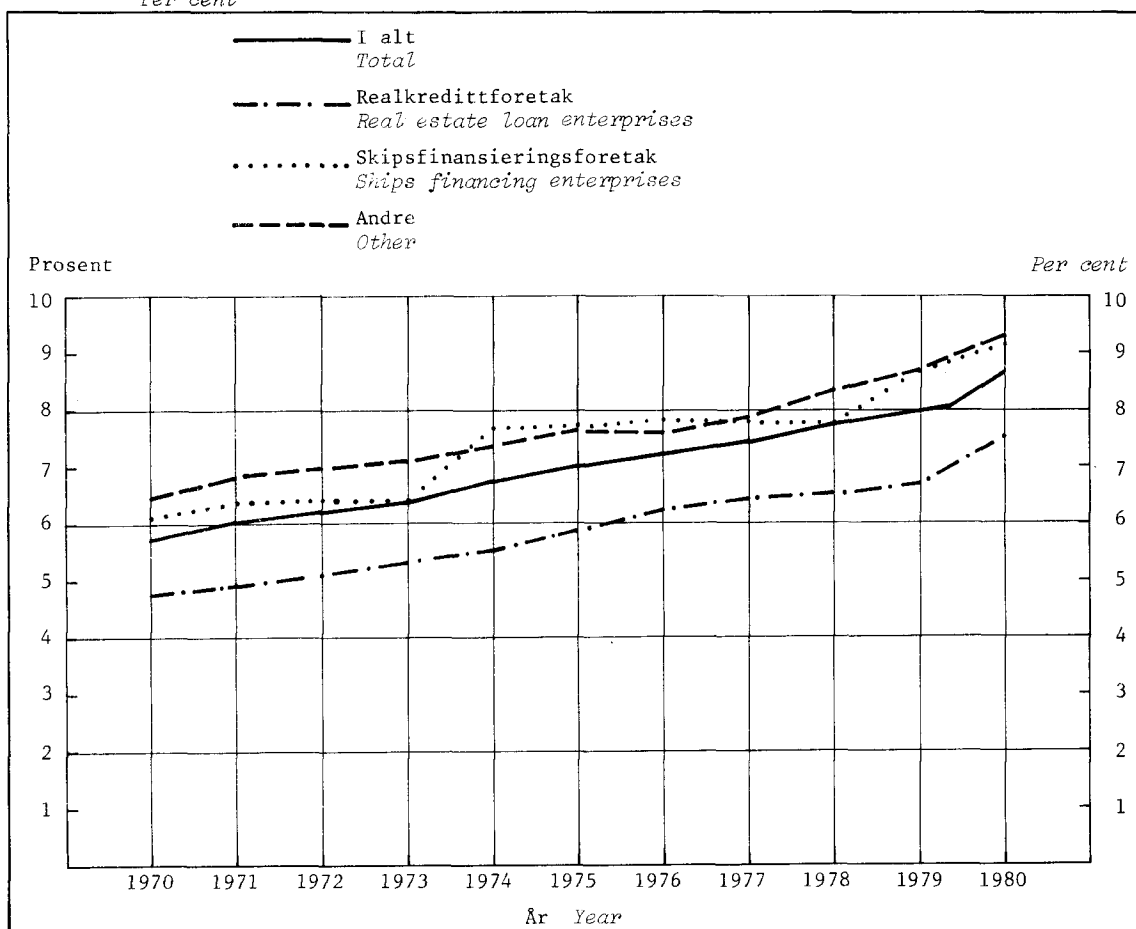
Figur 1. Utlån fra finansinstitusjoner til foretak, kommuner og privatpersoner. 31. desember 1970 og 1980. Prosent *Loans from financial institutions to enterprises, municipalities and private persons. 31 December 1970 and 1980. Per cent*



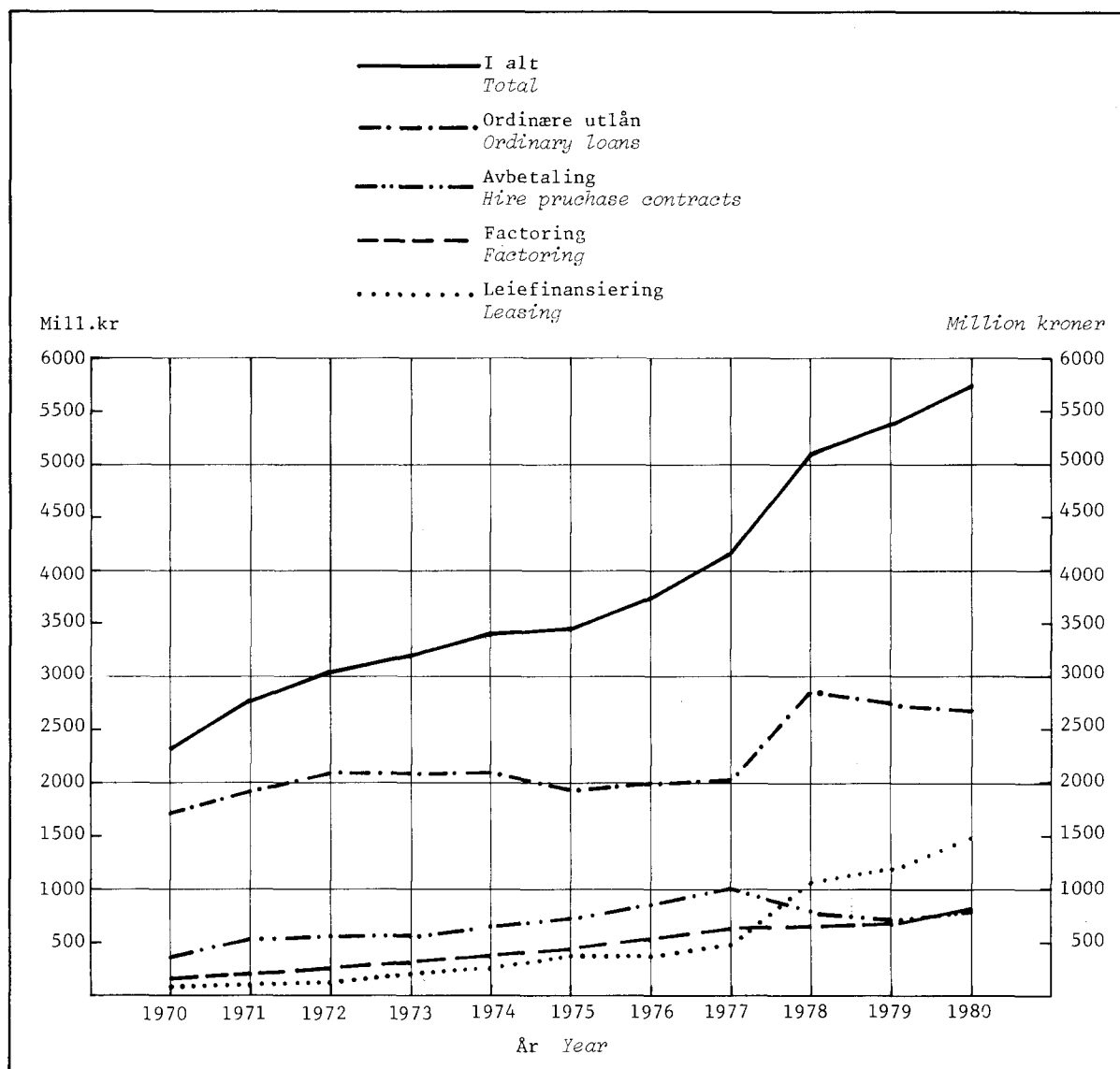
Figur 2. Private kredittforetak. Emisjoner av ihendehaverobligasjoner, etter foretakskategori. 1970 - 1980. Mill.kr Private credit enterprises. Issues of bearer bonds, by type of institution. 1970 - 1980. Million kroner



Figur 3. Private kredittforetak. Gjennomsnittlige rentesatser for utlån, i ulike foretaks-kategorier. 31. desember 1970 - 1980. Prosent Private credit enterprises. Average rate of interest on loans, by different types of institution. 31 December 1970 - 1980. Per cent



Figur 4. Private finansieringsselskaper. Utlån<sup>1)</sup> etter utlånsart. 31. desember 1970 - 1980.  
 Mill.kr Private financial companies. Loans<sup>1)</sup> by type of loan. 31 December 1970 - 1980.  
 Million kroner



1) Netto utlån.  
 1) Net loans.



Tabell 1. Private kredittforetak. Balanse etter objekt og sektor. 30. juni og 31. desember 1978 - 1980. Mill.kr Private credit enterprises. Balance sheets by instrument and sector. 30 June and 31 December 1978 - 1980. Million kroner

	1978		1979		1980	
	30/6	31/12	30/6	31/12	30/6	31/12
Aktiva etter objekt og debitorsektor Assets by instrument and by debtor sector						
II. Sedler og skillemynt Notes and coins	0	0	0	0	1	1
III. Bankinnskott Bank deposits .....	2 391	2 007	2 132	2 036	2 221	2 899
04. Norges Bank Bank of Norway ....	-	-	-	0	-	-
05. Postgiro og Postsparebanken Post Giro and Post Office Savings Bank .....	0	0	0	1	0	1
06- Forretnings- og sparebanker						
07. Commercial and savings banks ....	2 243	1 869	1 881	1 928	2 138	2 785
21. Utlandet Foreign countries ....	148	138	251	107	83	113
IV. Statskasseveksler Treasury bills ....	-	-	-	-	-	100
01. Statsforvaltningen Central government .....	-	-	-	-	-	100
V. Ihendehaverobligasjoner Bearer bonds	27	27	30	31	31	101
01. Statsforvaltningen Central government .....	2	2	2	2	1	16
03. Kommuneforvaltningen inkl. kom- muneforetak Local government incl. municipal enterprises .....	1	0	0	0	0	0
09. Statsbanker State banks .....	-	-	-	-	-	60
10- Andre kredittinstitusjoner						
11. Other credit institutions .....	21	22	25	26	27	23
14. Statsforetak State enterprises	0	0	0	0	0	0
15- Andre norske sektorer Other						
20. Norwegian sectors .....		1	1	1	1	1
21. Utlandet Foreign countries ....	3	2	2	2	2	1
VI. Aksjer Shares .....	34	30	31	33	40	55
06- Forretnings- og sparebanker						
07. Commercial and savings banks ....	..	15	..	17	..	34
10- Andre kredittinstitusjoner						
11. Other credit institutions .....	..	1	..	1	..	2
12-						
13. Forsikring Insurance .....	..	1	..	2	..	4
14. Statsforetak State enterprises	..	1	..	1	..	1
15- Andre norske sektorer Other						
20. Norwegian sectors .....	..	11	..	11	..	12
21. Utlandet Foreign countries ....	..	1	..	1	..	2
VII. Utlån (før avskrivning) Loans (be- fore depreciation) .....	20 592	21 776	23 191	25 027	26 696	29 537
X. Andre fordringer Other claims .....	216	526	245	635	378	780
15- Andre norske sektorer Other						
20. Norwegian sectors .....	216	526	245	635	378	780
XII. Realkapital Fixed assets .....	37	44	58	72	88	104
XV. Aktiva i alt før avskrivning Total before depreciation .....	23 297	24 410	25 687	27 834	29 455	33 577
- En bloc-avskrivning Depreciation .	357	476	476	624	625	773
Aktiva i alt etter avskrivning Total after depreciation .....	22 940	23 934	25 211	27 210	28 830	32 804

Tabell 1 (forts.). Private kredittforetak. Balanse etter objekt og sektor. 30. juni og 31. desember 1978 - 1980. Mill.kr Private credit enterprises. Balance sheets by instrument and sector. 30 June and 31 December 1978 - 1980. Million kroner

	1978		1979		1980	
	30/6	31/12	30/6	31/12	30/6	31/12
Passiva etter objekt og kreditorsektor Liabilities by instrument and by creditor sector						
V. Ihendehaverobligasjonslån Bearer bond loans .....	21 437	21 893	23 267	24 794	26 650	30 092
1. Norske Norwegian .....	20 812	20 681	21 951	23 335	24 939	27 950
2. Utenlandske Foreign .....	625	1 216	1 316	1 459	1 711	2 142
VI. Aksjekapital Share capital .....	327	358	358	369	370	372
VII. Lån <sup>1</sup> Loans <sup>1</sup> .....	334	450	554	565	421	418
01. Statsforvaltningen Central government .....	-	-	-	-	-	-
04. Norges Bank Bank of Norway ...	-	-	-	-	-	-
14- Andre norske långivere <sup>2</sup>			7	7	20	56
20. Other Norwegian lenders <sup>2</sup> .....	138	127	7	7	20	56
21. Utlandet Foreign countries ...	196	323	454	465	401	362
X. Annen gjeld Other debts .....	236	607	298	737	427	913
15- Andre norske sektorer						
20. Other Norwegian sectors .....	236	607	298	737	427	913
XIII. Fond og annen egenkapital Funds and other own capital .....	606	626	734	745	962	1 009
XV. Passiva i alt Total .....	22 940	23 934	25 211	27 210	28 830	32 084

<sup>1</sup> Medregnet ansvarlig lånekapital. <sup>2</sup> Medregnet forretnings- og sparebanker.

<sup>1</sup> Subordinate capital included. <sup>2</sup> Including commercial and savings banks.

Tabell 2. Private kredittforetak. Arsregnskap etter foretakskategori og navn.  
 31. desember 1979 og 1980. 1 000 kr

	I alt Total	I alt Total	Realkredittforetak	
			Den Østen- fjelske By- kreditt- forening	Den Vesten- fjelske By- kreditt- forening
1979				
AKTIVA				
Sedler og skillemynt .....	286	165	88	34
Bankinnskott .....	2 035 592	475 934	73 726	7 796
Ihendehaverobligasjoner .....	30 899	27 493	10 168	2 716
Statsforvaltningen .....	1 511	1 486	167	253
Private kredittforetak .....	26 247	23 603	8 262	2 173
Andre .....	3 141	2 404	1 739	290
Aksjer .....	33 016	21 200	4 350	501
Utlån (etter avskrivning) .....	24 402 758	7 572 407	1 551 576	756 565
Andre fordringer .....	635 356	157 152	36 212	24 235
Realkapital .....	71 752	18 213	1 052	225
I alt .....	27 209 659	8 272 564	1 677 172	792 072
PASSIVA				
Ihendehaverobligasjonslån .....	24 794 174	7 580 099	1 528 273	735 588
I norske kroner .....	23 335 390	6 757 877	1 528 273	735 588
I utenlandsk valuta .....	1 458 784	822 222	-	-
Andre lån .....	472 354	4 003	511	-
Statsforvaltningen .....	-	-	-	-
Norges Bank .....	-	-	-	-
Andre norske sektorer .....	7 022	4 003	511	-
Utlandet .....	465 332	-	-	-
Annen gjeld .....	735 951	183 120	46 740	19 572
Ansvarlig kapital .....	462 400	-	-	-
Ansvarlig lånekapital .....	92 900	-	-	-
Aksjekapital .....	369 500	-	-	-
Fond og annen egenkapital .....	744 780	505 342	101 648	36 912
I alt .....	27 209 659	8 272 564	1 677 172	792 072
UTGIFTER				
Renteutgifter .....	1 706 616	483 767	91 978	46 180
Administrasjonsutgifter .....	74 030	22 189	4 854	2 323
Lønninger, honorarer mv. ....	23 264	11 134	2 650	1 195
Andre utgifter, inkl. skatter .....	88 047	8 260	523	748
Avskrivninger og tap .....	152 006	305	78	103
Overføringer til fond .....	102 030	68 619	12 676	5 157
Utbytte .....	35 555	-	-	-
Overført til neste år .....	4 135	3	-	-
I alt .....	2 162 419	583 143	110 109	54 511
INNTEKTER				
Renter av utlån .....	1 886 098	470 823	93 773	47 201
Andre renter, utbytte, agio .....	196 427	75 644	9 651	4 037
Administrasjonstilskott .....	26 430	24 133	4 917	2 160
Andre inntekter .....	53 464	12 543	1 768	1 113
I alt .....	2 162 419	583 143	110 109	54 511

Private credit enterprises. Annual accounts by type of institution and by name. 31 December 1979 and 1980. 1 000 kroner

Real estate enterprises

Den Norden-fjelske By-kredittforening	Den norske Hypotekforening for 2den prioritets pantelån	Kredittforeningen for varehandelen	Norges Hypotekforening Landkreditt for Næringslivet
---------------------------------------	---	------------------------------------	---

1979

ASSETS

7	10	6	3	17	Notes and coins
16 630	49 507	4 216	249 181	74 878	Bank deposits
2 031	9 222	685	1 050	1 621	Bearer bonds
-	16	-	1 050	-	Central government
1 903	8 959	685	-	1 621	Private credit enterprises
128	247	-	-	-	Others
880	5 590	19	9 609	251	Shares
487 952	924 511	116 010	2 791 119	944 674	Loans (after depreciation)
10 579	5 827	2 185	60 527	17 587	Other claims
4 750	2 667	102	8 190	1 227	Fixed assets
522 829	997 334	123 223	3 119 679	1 040 255	Total

LIABILITIES

482 871	917 910	114 551	2 852 415	948 491	Bearer bond loans
482 871	917 910	114 551	2 030 193	948 491	In Norwegian kroner
-	-	-	822 222	-	In foreign currency
2 650	275	-	-	567	Other loans
-	-	-	-	-	Central government
-	-	-	-	-	Bank of Norway
2 650	275	-	-	567	Other domestic sectors
-	-	-	-	-	Foreign loans
13 645	33 055	1 551	57 346	11 211	Other debts
-	-	-	-	-	Capital investment
-	-	-	-	-	Subordinate capital
-	-	-	-	-	Share capital
23 663	46 094	7 121	209 918	79 986	Funds and other own capital
522 829	997 334	123 223	3 119 679	1 040 255	Total

EXPENDITURE

31 118	60 559	7 552	187 720	58 660	Interest
1 651	5 627	522	4 118	3 094	Administrative expenses
756	2 711	346	1 606	1 870	Salaries etc.
117	238	160	6 474	-	Other expenses, incl. taxes
-	-	18	106	-	Depreciations and losses
3 035	5 465	730	30 480	11 076	Transfers to funds
-	-	-	-	-	Dividends
-	-	3	-	-	Carried forward to new account
35 921	71 889	8 985	228 898	72 830	Total

RECEIPTS

32 904	62 205	7 078	170 336	57 326	Interest on loans
1 256	2 611	1 233	47 302	9 554	Other interest, dividends, agio
1 545	6 028	605	6 214	2 664	Administrative contributions
216	1 045	69	5 046	3 286	Other receipts
35 921	71 889	8 985	228 898	72 830	Total

Tabell 2 (forts.). Private kredittforetak. Arsregnskap etter foretakskategori og navn.  
 31. desember 1979 og 1980. 1 000 kr

	Skipsfinansieringsforetak			Ship financing enterprises		
	I alt	Norges Skibs- hypotek- forening	Reder- nes Skibs- kredit- for- ening	A/S Låne- insti- tuttet for skips- byggeriene	Norges Skibs- hypotek A/S	Norsk Skibs Hypo- tek- bank A/S
1979						
AKTIVA						
Sedler og skillemynt .....	26	-	-	-	12	14
Bankinnskott .....	1 058 210	118 213	133 392	388 450	192 359	225 796
Ihendehaverobligasjoner .....	3 406	3 354	52	-	-	-
Statskassen .....	25	15	10	-	-	-
Private kredittforetak .....	2 644	2 644	-	-	-	-
Andre .....	737	695	42	-	-	-
Aksjer .....	9 563	55	1 632	-	6 611	1 265
Utlån (etter avskrivning) .....	8 865 506	368 931	1 162 856	4 418 277	1 321 198	1 594 244
Andre fordringer .....	261 175	6 248	21 337	151 744	24 597	57 249
Realkapital .....	1 427	-	724	-	275	428
I alt .....	10 199 313	496 801	1 319 993	4 958 471	1 545 052	1 878 996
PASSIVA						
Ihendehaverobligasjonslån .....	8 889 729	436 715	1 148 536	4 505 182	1 176 796	1 622 500
I norske kroner .....	8 889 729	436 715	1 148 536	4 505 182	1 176 796	1 622 500
I utenlandsk valuta .....	-	-	-	-	-	-
Andre lån .....	465 332	-	48 450	187 975	228 907	-
Statsforvaltningen .....	-	-	-	-	-	-
Norges Bank .....	-	-	-	-	-	-
Andre norske sektorer .....	-	-	-	-	-	-
Utlandet .....	465 332	-	48 450	187 975	228 907	-
Annen gjeld .....	353 070	8 330	26 931	143 593	62 940	111 276
Ansvarlig kapital .....	282 900	-	-	101 900	56 000	125 000
Ansvarlig lånekapital .....	68 900	-	-	11 900	20 000	37 000
Aksjekapital .....	214 000	-	-	90 000	36 000	88 000
Fond og annen egenkapital .....	208 282	51 756	96 076	19 821	20 409	20 220
I alt .....	10 199 313	496 801	1 319 993	4 958 471	1 545 052	1 878 996
UTGIFTER						
Renteutgifter .....	645 466	32 226	89 632	289 205	113 032	121 371
Administrasjonsutgifter .....	11 071	894	1 781	3 166	3 362	1 868
Lønninger, honorarer mv. ....	4 282	295	983	1 449	952	603
Andre utgifter, inkl. skatter ...	35 226	216	3 937	13 878	6 592	10 603
Avskrivninger og tap .....	106 971	292	670	74 000	15 000	17 009
Overføringer til fond .....	29 225	8 666	10 271	2 803	4 150	3 335
Utbytte .....	19 600	-	-	7 200	3 600	8 800
Overført til neste år .....	4 132	-	-	3 698	22	412
I alt .....	851 691	42 294	106 291	393 950	145 758	163 399
INNTEKTER						
Renter av utlån .....	761 102	30 735	90 618	369 981	119 536	150 232
Andre renter, utbytte,agio .....	76 802	11 452	15 673	19 279	19 259	11 139
Administrasjonstilskott .....	-	-	-	-	-	-
Andre inntekter .....	13 787	107	-	4 690	6 963	2 027
I alt .....	851 691	42 294	106 291	393 950	145 758	163 398

Private credit enterprises. Annual accounts by type of institution and by name. 31 December 1979 and 1980. 1 000 kroner

Andre private kredittforetak		Other private credit enterprises			
I alt	A/S Eksport- finans	A/S Nærings- kreditt	Spare- bankenes Kre- ditt- selskap A/S		
					1979
					ASSETS
95	95	0	-	-	Notes and coins
501 448	474 504	3 019	23 925	-	Bank deposits
-	-	-	-	-	Bearer bonds
-	-	-	-	-	The Treasury
-	-	-	-	-	Private credit enterprises
-	-	-	-	-	Others
2 253	419	1 833	1	1	Shares
7 964 845	5 978 324	1 002 849	983 672	-	Loans (after depreciation)
217 029	190 249	21 471	5 309	-	Other claims
52 112	48 069	3 846	197	-	Fixed assets
8 737 782	6 691 660	1 033 018	1 013 104	-	Total
					LIABILITIES
8 324 346	6 495 829	952 491	876 026	-	Bearer bond loans
7 687 784	5 973 047	952 491	762 246	-	In Norwegian kroner
636 562	522 782	-	113 780	-	In foreign currency
3 019	-	3 019	-	-	Other loans
-	-	-	-	-	Central government
-	-	-	-	-	Bank of Norway
3 019	-	3 019	-	-	Other domestic sectors
-	-	-	-	-	Foreign loans
199 761	122 831	21 133	55 797	-	Other debts
179 500	55 000	49 500	75 000	-	Capital investment
24 000	-	9 000	15 000	-	Subordinate capital
155 500	55 000	40 500	60 000	-	Share capital
31 156	18 000	6 875	6 281	-	Funds and other own capital
8 737 782	6 691 660	1 033 018	1 013 104	-	Total
					EXPENDITURE
577 383	438 410	73 816	65 157	-	Interest
40 770	33 249	3 609	3 912	-	Administrative expenses
7 848	4 986	1 563	1 299	-	Salaries etc.
44 561	35 897	3 264	5 400	-	Other expenses, incl. taxes
44 730	27 517	8 665	8 548	-	Depreciations and losses
4 186	3 000	495	691	-	Transfers to funds
15 955	5 500	4 455	6 000	-	Dividends
-	-	-	-	-	Carried forward to new account
727 585	543 573	94 304	89 708	-	Total
					RECEIPTS
654 173	479 419	93 565	81 189	-	Interest on loans
43 981	37 856	715	5 410	-	Other interest, dividends, agio
2 297	-	-	2 297	-	Administrative contributions
27 134	26 298	24	812	-	Other receipts
727 585	543 573	94 304	89 708	-	Total

Tabell 2 (forts.). Private kredittforetak. Årsregnskap etter foretakskategori og navn.  
31. desember 1979 og 1980. 1 000 kr

	I alt	I alt	Realkredittforetak		
			Den Østen- fjelske By- kreditt- forening	Den Vesten- fjelske By- kreditt- forening	Den Norden- fjelske By- kreditt- forening
1980					
AKTIVA					
Sedler og skillemynt .....	882	730	255	54	28
Bankinnskott .....	2 899 072	980 126	172 600	26 651	37 191
Statskasseveksler .....	100 000	100 000	-	-	-
Ihendehaverobligasjoner .....	101 439	98 395	7 976	2 276	1 865
Statskassen .....	16 367	16 356	140	253	-
Private kredittforetak .....	22 524	20 080	6 441	1 784	1 737
Andre .....	62 548	61 959	1 395	239	128
Aksjer .....	54 911	26 926	6 582	464	880
Utlån (etter avskrivning) .....	28 763 962	9 049 607	1 771 246	946 215	589 439
Andre fordringer .....	780 064	186 669	39 362	26 110	11 611
Realkapital .....	104 289	27 969	1 052	5 625	9 070
I alt .....	32 804 619	10 470 422	1 999 073	1 007 395	650 084
PASSIVA					
Ihendehaverobligasjonslån .....	30 092 651	9 608 654	1 826 504	928 644	604 240
I norske kroner .....	27 850 320	8 558 226	1 826 504	928 644	604 240
I utenlandsk valuta .....	2 242 331	1 050 428	-	-	-
Andre lån .....	417 828	9 367	495	5 400	2 650
Statsforvaltningen .....	-	-	-	-	-
Norges Bank .....	-	-	-	-	-
Andre norske sektorer .....	56 011	9 367	495	5 400	2 650
Utlandet .....	361 817	-	-	-	-
Annen gjeld .....	913 493	233 379	52 137	24 178	14 716
Ansvarlig kapital .....	462 900	-	-	-	-
Ansvarlig lånekapital .....	91 400	-	-	-	-
Aksjekapital .....	371 500	-	-	-	-
Fond og annen egenkapital .....	917 747	619 022	119 937	49 173	28 478
I alt .....	32 804 619	10 470 422	1 999 073	1 007 395	650 084
UTGIFTER					
Renteutgifter .....	2 091 804	581 919	109 726	58 227	37 833
Administrasjonsutgifter .....	86 913	25 011	5 164	2 878	2 195
Lønninger, honorarer mv. ....	28 183	12 740	2 913	1 334	951
Andre utgifter, inkl. skatter .....	117 683	15 653	1 670	593	-
Avskrivninger og tap .....	154 056	515	221	38	-
Overføringer til fond .....	134 396	96 746	18 819	12 768	5 369
Utbytte .....	40 380	-	-	-	-
Overført til neste år .....	23 171	5	-	-	-
I alt .....	2 648 393	719 849	135 600	74 504	45 397
INNTEKTER					
Renter av utlån .....	2 264 349	556 656	112 103	61 581	39 197
Andre renter, utbytte, agio .....	287 498	113 732	13 561	5 717	1 923
Administrasjonstilskott .....	30 516	27 849	5 492	2 622	1 874
Andre inntekter .....	66 030	21 612	4 444	4 584	2 403
I alt .....	2 648 393	719 849	135 600	74 504	45 397

Private credit enterprises. Annual accounts by type of institution and by name. 31 December 1979 and 1980. 1 000 kroner

Real estate enterprises				
Den norske Hypotek- forening for 2den prioritets pantelån	Norges Hypotek- forening for Nærings- livet	Kreditt- foren- ingen for vare- handelen	Landkreditt	
				1980
				ASSETS
362	3	1	27	Notes and coins
85 332	444 443	12 028	201 881	Bank deposits
-	100 000	-	-	Treasury bills
7 986	75 827	677	1 788	Bearer bonds
16	15 947	-	-	The Treasury
7 653	-	677	1 788	Private credit enterprises
317	59 880	-	-	Others
5 805	12 921	19	255	Shares
1 054 606	3 395 784	141 894	1 150 423	Loans (after depreciation)
7 138	73 934	2 834	25 680	Other claims
2 760	8 133	102	1 227	Fixed assets
<u>1 163 989</u>	<u>4 111 045</u>	<u>157 555</u>	<u>1 381 281</u>	Total
				LIABILITIES
1 069 597	3 766 792	146 541	1 266 336	Bearer bond loans
1 069 597	2 816 364	146 541	1 266 336	In Norwegian kroner
-	950 428	-	-	In foreign currency
267	-	-	555	Other loans
-	-	-	-	Central government
-	-	-	-	Bank of Norway
267	-	-	555	Other domestic sectors
-	-	-	-	Foreign loans
39 248	82 458	2 249	18 393	Other debts
-	-	-	-	Capital investment
-	-	-	-	Subordinate capital
-	-	-	-	Share capital
54 877	261 795	8 765	95 997	Funds and other own capital
<u>1 163 989</u>	<u>4 111 045</u>	<u>157 555</u>	<u>1 381 281</u>	Total
				EXPENDITURE
69 079	225 276	9 299	72 479	Interest
7 127	3 550	629	3 468	Administrative expenses
3 317	1 862	360	2 003	Salaries etc.
1 683	11 308	232	-	Other expenses, incl. taxes
130	126	167	-	Depreciations and losses
5 481	37 338	1 060	15 911	Transfers to funds
-	-	-	-	Dividends
-	-	5	-	Carried forward to new account
<u>83 500</u>	<u>277 598</u>	<u>11 392</u>	<u>91 858</u>	Total
				RECEIPTS
70 781	196 814	8 834	67 346	Interest on loans
3 854	69 026	1 761	17 890	Other interest, dividends, agio
7 107	7 073	707	2 974	Administrative contributions
1 758	4 685	90	3 648	Other receipts
<u>83 500</u>	<u>277 598</u>	<u>11 392</u>	<u>91 858</u>	Total



Tabell 2 (forts.). Private kredittforetak. Årsregnskap etter foretakskategori og navn.  
 31. desember 1979 og 1980. 1 000 kr

	Skipsfinansieringsforetak			Ship financing enterprises		
	I alt	Norges Skibs- hypotek- forening	Reder- nes Skibs- kredit- for- ening	A/S Låne- insti- tuttet for skips- byggeriene	Norges Skibs- hypotek A/S	Norsk Skibs Hypo- tek- bank A/S
1980						
AKTIVA						
Sedler og skillemynt .....	50	-	-	-	3	47
Bankinnskott .....	1 340 632	112 315	136 328	367 616	473 541	250 832
Statskasseveksler .....	-	-	-	-	-	-
Ihendehaverobligasjoner .....	3 044	3 017	27	-	-	-
Statskassen .....	11	11	-	-	-	-
Private kredittforetak .....	2 444	2 444	-	-	-	-
Andre .....	589	562	27	-	-	-
Aksjer .....	10 996	1 060	2 060	-	6 611	1 265
Utlån (etter avskrivning) .....	9 907 608	509 243	1 322 719	4 683 677	1 636 575	1 755 394
Andre fordringer .....	294 163	7 461	23 315	155 399	37 493	70 495
Realkapital .....	1 406	-	705	-	275	426
I alt .....	11 557 899	633 096	1 485 154	5 206 692	2 154 498	2 078 459
PASSIVA						
Ihendehaverobligasjonslån .....	10 201 111	563 015	1 291 085	4 759 186	1 788 325	1 799 500
I norske kroner .....	10 201 111	563 015	1 291 085	4 759 186	1 788 325	1 799 500
I utenlandsk valuta .....	-	-	-	-	-	-
Andre lån .....	405 442	-	54 675	131 325	219 442	-
Statsforvaltningen .....	-	-	-	-	-	-
Norges Bank .....	-	-	-	-	-	-
Andre norske sektorer .....	43 625	-	9 625	-	34 000	-
Utlandet .....	361 817	-	45 050	131 325	185 442	-
Annen gjeld .....	405 375	11 590	29 517	169 826	68 635	125 807
Ansvarlig kapital .....	284 900	-	-	101 900	56 000	127 000
Ansvarlig lånekapital .....	68 900	-	-	11 900	20 000	37 000
Aksjekapital .....	216 000	-	-	90 000	36 000	90 000
Fond og annen egenkapital .....	261 071	58 491	109 877	44 455	22 096	26 152
I alt .....	11 557 899	633 096	1 485 154	5 206 692	2 154 498	2 078 459
UTGIFTER						
Renteutgifter .....	769 479	39 421	103 173	358 711	127 869	140 305
Administrasjonsutgifter .....	14 094	1 217	1 612	3 918	5 044	2 303
Lønninger, honorarer mv. ....	4 990	511	929	1 737	1 151	662
Andre utgifter, inkl. skatter ...	61 715	286	1 301	39 062	5 903	15 163
Avskrivninger og tap .....	88 958	5 700	4 020	44 777	16 293	18 168
Overføringer til fond .....	31 152	4 574	12 391	7 441	2 100	4 646
Utbytte .....	22 320	-	-	7 200	4 320	10 800
Overført til neste år .....	23 166	-	-	20 891	9	2 266
I alt .....	1 010 884	51 198	122 497	482 000	161 538	193 651
INNTEKTER						
Renter av utlån .....	887 918	37 276	101 341	441 018	128 684	179 599
Andre renter, utbytte, agio .....	112 882	13 387	21 156	37 284	27 422	13 033
Administrasjonstilskott .....	-	-	-	-	-	-
Andre inntekter .....	10 684	535	-	3 698	5 432	1 019
I alt .....	1 010 884	51 198	122 497	482 000	161 538	193 651

Private credit enterprises. Annual accounts by type of institution and by name. 31 December 1979 and 1980. 1 000 kroner

Andre private kredittforetak		Other private credit enterprises			
I alt	A/S Forret- ningsbankenes Finansierings- og Eksport- kreditt- institutt	A/S Nærings- kreditt	Spare- bankenes Kre- ditt- selskap A/S		
					1980
					ASSETS
	102	101	1	-	Notes and coins
578 314	338 208	3 601	236 505	-	Bank deposits
-	-	-	-	-	Treasury bills
-	-	-	-	-	Bearer bonds
-	-	-	-	-	The Treasury
-	-	-	-	-	Private credit enterprises
-	-	-	-	-	Others
16 989	419	15 287	1 283	-	Shares
9 806 747	7 167 424	1 188 647	1 450 676	-	Loans (after depreciation)
299 232	263 400	28 706	7 126	-	Other claims
74 914	66 977	7 777	160	-	Fixed assets
10 776 298	7 836 529	1 233 019	1 695 750		Total
					LIABILITIES
10 282 886	7 593 281	1 158 848	1 530 757		Bearer bond loans
9 090 983	6 506 938	1 158 848	1 425 197		In Norwegian kroner
1 191 903	1 086 343	-	105 560		In foreign currency
3 019	-	3 019	-		Other loans
-	-	-	-		Central government
-	-	-	-		Bank of Norway
3 019	-	3 019	-		Other domestic sectors
-	-	-	-		Foreign loans
274 739	165 248	26 597	82 894		Other debts
178 000	55 000	48 000	75 000		Capital investment
22 500	-	7 500	15 000		Subordinate capital
155 500	55 000	40 500	60 000		Share capital
37 654	23 000	7 555	7 099		Funds and other own capital
10 776 298	7 836 529	1 244 019	1 695 750		Total
					EXPENDITURE
740 406	567 505	87 342	85 559		Interest
47 808	36 878	4 636	6 294		Administrative expenses
10 453	6 908	1 970	1 575		Salaries etc.
40 305	30 970	3 245	6 090		Other expenses, incl. taxes
64 583	39 543	10 206	14 834		Depreciations and losses
6 498	5 000	680	818		Transfers to funds
18 060	6 600	4 860	6 600		Dividends
-	-	-	-		Carried forward to new account
917 660	686 496	110 969	120 195		Total
					RECEIPTS
819 775	606 727	109 049	103 999		Interest on loans
61 497	47 435	1 540	12 522		Other interest, dividends, agio
2 667	-	-	2 667		Administrative contributions
33 721	32 334	380	1 007		Other receipts
917 660	686 496	110 969	120 195		Total

Tabell 3. Private kredittforetak. Utlån etter låntakersektor. 31. desember 1978 - 1980. Mill.kr  
 Private credit enterprises. Loans by borrower sector. 31 December 1978 - 1980. Million kroner

Låntakersektor <sup>1</sup> Borrower sector <sup>1</sup>	1978	1979	1980
I ALT .....	21 776	25 027	29 537
A. Offentlig forvaltning .....	644	462	1 209
01. Statsforvaltningen .....	590	379	1 065
02. Trygdeforvaltningen .....	-	-	1
03. Kommuneforvaltningen inkl. kommuneforetak .....	54	83	143
B. Finansinstitusjoner .....	20	25	126
04. Norges Bank .....	-	-	-
05. Postgiro og Postsparebanken .....	-	-	-
06. Forretningsbanker .....	1	0	43
07. Sparebanker .....	1	1	25
08. Bankenes sikringsfond .....	-	-	-
09. Statshanker .....	-	-	-
10. Private kredittforetak .....	2	3	29
11. Private finansieringsselskaper .....	12	18	26
12. Livsforsikringsselskaper mv. ....	3	1	1
13. Skadeforsikringsselskaper .....	1	2	2
C. Andre innenlandske sektorer .....	18 407	20 551	22 721
14. Statsforetak .....	212	171	258
15. Private ikke-personlige foretak .....	13 089	15 173	16 728
16. Personlige foretak .....	1 228	1 499	1 261
17. Personlig næringsdrivende .....	1 409	1 053	1 178
18. Lønnstakere o.l. ....	2 321	2 495	3 130
20. Andre private sektorer .....	148	160	166
D. Utlandet .....	2 705	3 989	5 481
Næringslivet og privatpersoner (sum sektor 03 og 14-20) .....	18 461	20 634	22 864

<sup>1</sup> Engelsk oversettelse av forspalten er gitt i Vedlegg 1.

<sup>1</sup> For English translation of text column, see Annex 1.

Tabell 4. Private kredittforetak. Utlån etter låntakersektor og -næring. 30. juni og 31. desember 1978 - 1980. Mill.kr Private credit enterprises. Loans by borrower sector and borrower industry. 30 June and 31 December 1978 - 1980. Million kroner

Låntakersektor og -næring Borrower sector and borrower industry	1978		1979		1980	
	30/6	31/12	30/6	31/12	30/6	31/12
A. OFFENTLIG FORVALTNING GENERAL GOVERNMENT ...	1 302	644	461	462	803	1 209
B. FINANSINSTITUSJONER FINANCIAL INSTITUTIONS .	11	20	20	25	41	126
C. ANDRE INNENLANDSKE SEKTORER OTHER DOMESTIC SECTORS .....	17 002	18 407	19 818	20 551	20 910	22 721
1. Statlige og private foretak og personlig næringsdrivende, næringsgruppert Government and private enterprises and self-employed, grouped by industry .....	14 430	15 938	17 026	17 896	18 129	19 425
Jordbruk og skogbruk Agriculture and forestry .....	684	755	780	824	857	906
Fiske og fangst Fishing, sealing and whaling .....	-	6	1	11	11	13
Bergverksdrift Mining and quarrying ..	20	22	33	23	22	24
Utvinning av råolje og naturgass Crude petroleum and natural gas production .....	-	-	-	-	-	-
Annen bergverksdrift Other mining ..	20	22	33	23	22	24
Industri i alt Manufacturing, total ..	8 162	8 879	9 468	9 416	9 467	9 931
Produksjon av næringsmidler, drikkevarer og tobakksvarer Manufacturing of food, beverages and tobacco .....	559	632	654	713	748	937
Produksjon av tekstilvarer, bekledningsvarer, lær og lærvarer Manufacturing of textiles, wearing apparel, leather and leather products .....	70	89	87	88	95	107
Produksjon av trevarer Manufacturing of wood and wood products .....	285	315	304	335	360	433
Treforedling Manufacturing of paper and paper products .....	172	174	171	157	151	177
Grafisk produksjon og forlagsvirksomhet Printing, publishing and allied industries .....	112	142	153	177	188	232
Produksjon av kjemiske produkter, mineralolje-, kull-, gummi- og plastprodukter Manufacturing of chemicals, chemical petroleum, coal, rubber and plastic products .....	533	511	519	468	436	392
Produksjon av mineralske produkter Manufacture of mineral products .....	127	144	146	170	174	203
Produksjon av metaller Manufacture of basic metals .....	124	144	143	141	135	150
Produksjon av oljerigger mv. Manufacture of oil and gas well machinery etc. ....	664	539	477	341	281	232
Bygging av fartøyer Building of ships and boats .....	4 527	5 075	5 698	5 900	5 655	5 594
Produksjon av verkstedprodukter (ekskl. produksjon av oljerigger og bygging av fartøyer) Manufacturing of fabricated metal products, machinery and equipment (excl. manufacturing of oil and gas well machinery and building of ships and boats) .....	927	1 054	1 050	848	1 161	1 297
Industriproduksjon ellers Other manufacturing industries .....	62	60	66	78	83	177

Tabell 4 (forts.). Private kredittforetak. Utlån etter låntakersektor og -næring. 30. juni og 31. desember 1978 - 1980. Mill.kr Private credit enterprises. Loans by borrower sector and borrower industry. 30 June and 31 December 1978 - 1980. Million kroner

Låntakersektor og -næring	1978		1979		1980	
	30/6	31/12	30/6	31/12	30/6	31/12
1. Statlige og private foretak og personlig næringsdrivende, næringsgruppert (forts.) Government and private enterprises and self-employed, grouped by industry (cont.)						
Kraft- og vannforsyning Electricity and water supply .....	9	9	12	20	15	38
Bygge- og anleggsvirksomhet Construction .....	503	507	572	645	388	400
Oljehoring på kontraktbasis Oil well drilling on contractual terms ...	35	34	33	33	5	5
Annen bygge- og anleggsvirksomhet Other construction .....	468	473	539	612	382	395
Varehandel Wholesale and retail trade	934	1 131	1 138	1 353	1 414	1 781
Engroshandel med råolje og naturgass Wholesaling of crude petroleum and natural gas .....	-	34	-	-	-	-
Detalj-, agentur- og annen engroshandel Retail trade, commission broking and other wholesaling .....	934	1 097	1 138	1 353	1 414	1 781
Hotell- og restaurantdrift Operation of hotels and restaurants .....	317	376	390	444	464	611
Utenriks sjøfart Ocean transport .....	2 823	3 030	3 435	3 671	3 911	4 221
Transport, lagring, post og telekommunikasjoner (ekskl. utenriks sjøfart) Transport, storage and communication (excl. ocean transport) .....	81	77	78	94	96	143
Drift av rørledninger Operation of pipelines .....	-	3	-	4	4	4
Annen transport og lagring Other transport and storage .....	81	74	78	90	92	139
Post og telekommunikasjoner Post and telecommunication services .....	0	0	0	-	0	-
Finansiering, eiendomsdrift og tjenesteyting til næringslivet Financing, real estate and business services .....	451	666	634	791	828	1 106
Investerings- og holdingselskaper mv. Investment and holding companies etc.	26	44	59	4	2	10
Utleie av boligbygg og av andre bygg Letting of residential and other buildings .....	339	523	500	692	729	967
Forretningsmessig tjenesteyting Business services .....	86	99	75	95	97	129
Sosial og personlig tjenesteyting Social and personal services .....	446	480	485	604	656	251
2. Lønnstakere, skoleelever, trygdede o.l. Wage earners, pupils and recipients of social care etc. ....	2 465	2 321	2 667	2 495	2 616	3 130
Boliglån Housing loans .....	2 465	2 321	2 667	2 495	2 616	3 130
Studielån, poliselån mv. Student loans, loans on polices etc. ....	-	-	-	-	-	-
3. Andre private sektorer Other private sectors .....	107	148	125	160	165	166
D. UTLANDET FOREIGN COUNTRIES .....	2 277	2 705	2 892	3 989	4 942	5 481
E. I ALT FØR AVSKRIVNING TOTAL, BEFORE DEPRECIATION .....	20 592	21 776	23 191	25 027	26 696	29 537
- En bloc-avskrivning - En bloc depreciation .....	357	476	476	624	625	773
F. I ALT ETTER AVSKRIVNING TOTAL, AFTER DEPRECIATION .....	20 235	21 300	22 715	24 403	26 071	28 764

Tabell 5. Private kredittforetak. Utlånsvirksomheten, utlån etter foretakskategori og fylke/rentesats. 1980 Private credit enterprises. Loan operations, loans by type of institution and county/rate of interest. 1980

	I alt Total	Realkreditt- foretak Real estate loan enterprises	Skipsfinan- sieringsforetak Ship financing enterprises	Andre private kreditt- foretak Other private credit enterprises
		Mill.kr	Million kroner	
Utlånsøkning i 1980 Increase in loans in 1980 .....	4 510	1 594	1 130	1 786
1. kvartal quarter .....	909	..	..	..
2. " .....	760	..	..	..
3. " .....	635	..	..	..
4. " .....	2 206	..	..	..
Bevegelsene i utlån i 1980 Gross changes in 1980 .....	4 510	1 594	1 130	1 786
Nye utlån New loans .....	7 380	1 826	2 450	3 104
Avdrag på lån Loans discharged .....	2 871	349	1 320	1 202
Utlån i alt pr. 31. desember 1980 (etter avskrivninger) Total loans at 31 December 1980 (after depreciations) .....	28 764	9 050	9 907	9 807
+ Avskrivninger + Depreciations .....	773	-	536	237
Utlån i alt før avskrivninger Total loans before depreciations .....	29 537	9 050	10 443	10 044
Utlån etter låntakerens fylke mv. pr. 31. desember 1980 Loans by borrower county etc. per 31 December 1980				
Østfold .....	2 346	720	1 370	256
Akershus .....	1 154	954	-	200
Oslo .....	5 417	1 116	3 519	782
Hedmark .....	617	460	-	157
Oppland .....	532	372	-	160
Buskerud .....	764	461	91	212
Vestfold .....	1 045	324	614	107
Telemark .....	662	266	144	252
Aust-Agder .....	438	164	186	88
Vest-Agder .....	969	295	462	212
Rogaland .....	2 084	831	695	558
Hordaland .....	2 484	703	1 396	385
Sogn og Fjordane .....	304	181	54	69
Møre og Romsdal .....	2 099	582	897	620
Sør-Trøndelag .....	1 225	549	213	463
Nord-Trøndelag .....	453	298	6	149
Nordland .....	513	327	11	175
Troms .....	748	323	125	300
Finnmark .....	202	124	11	67
Utlandet Foreign countries .....	5 481	-	649	4 832

Tabell 5 (forts.). Private kredittforetak. Utlånsvirksomheten, utlån etter foretakskategori og fylke/rentesats. 1980 Private credit enterprises. Loan operations, loans by type of institution and county/rate of interest. 1980

		I alt	Realkreditt-foretak	Skipsfinan-sieringsforetak	Andre private kreditt-foretak
		Mill.kr			
Utlån etter rentesatser pr. 31. desember 1980 Loans by rate of interest per 31 December 1980					
2,5 - 4,9	pst. p.c. ....	769	766	0	3
5,0	" .....	734	733	0	1
5,1 - 5,9	" .....	149	149	-	-
6,0	" .....	50	38	10	2
6,1 - 6,9	" .....	1 608	1 043	553	12
7,0	" .....	250	0	249	1
7,1 - 7,5	" .....	3 863	3 182	259	422
7,6 - 7,9	" .....	70	-	-	70
8,0	" .....	3 496	130	2 193	1 173
8,1 - 8,5	" .....	5 233	919	1 679	2 635
8,6 - 8,9	" .....	888	246	-	642
9,0	" .....	1 871	143	1 604	124
9,1 - 9,5	" .....	4 113	0	1 264	2 849
10,0 - 10,9	" .....	1 960	1 345	468	147
11,0 - 12,5	" .....	4 128	144	2 026	1 958
12,6 - 14,9	" .....	355	212	138	5
		Prosent Per cent			
Gjennomsnittlig rentesats	Average rate of interest .....	8,72	7,56	9,18	9,30

Tabell 6. Private kredittforetak. Resultatregnskap. Utgifter og inntekter, etter foretakskategori. 1978 - 1980. Mill.kr Private credit enterprises. Working account. Expenditure and receipts, by type of institution. 1978 - 1980. Million kroner

		I alt Total		I alt Total	Realkreditt- foretak Real estate loan enterprises	1980	
		1978	1979			Skipsfinansi- eringsforetak Ship financing enterprises	Andre private kredittforetak Other private credit enterprises
UTGIFTER EXPENDITURE							
Renteutgifter	Interest ....	1 495	1 707	2 092	582	769	741
Administrasjonsutgifter	Administration expenditure ..	71	74	87	25	14	48
	Lønninger, honorarer mv. Salaries etc. ....	22	23	28	13	5	10
Andre utgifter, inkl. skatter	Other expenditure, incl. taxes .....	82	88	118	15	63	40
Avskrivninger og tap	Depreciations .....	125	151	154	1	89	64
Overføringer til fond	Appropriations to funds .....	67	102	134	97	31	6
Utbytte	Share dividends ...	19	36	40	-	22	18
Overført til neste år	Carried forward to new account .....	4	4	23	0	23	-
Utgifter i alt	Total .....	1 863	2 162	2 648	720	1 011	917
INNTEKTER RECEIPTS							
Renter mv.	Interest etc. .	1 769	2 083	2 551	670	1 001	880
Administrasjonstilskott	Management subsidy .....	23	26	31	29	-	2
Andre inntekter	Other receipts .....	71	53	66	21	10	35
Inntekter i alt	Total ....	1 863	2 162	2 648	720	1 011	917



TABELL 7. PRIVATE FINANSIERINGSSLESKAPER. BALANSE ETTER SELSKAPSKATEGORI OG OBJEKT. 2)  
 31. DESEMBER 1980. MILL. KR. OG PROSENT. ENDELIGE TALL

	AKTIVA ASSETS									
	I ALT		LEIEFINANSIERINGS- SELSKAPER LEASING COMPANIES		FACTORING- SELSKAPER FACTORING COMPANIES		AVBETALINGS- SELSKAPER HIRE PURCHASE COMPANIES		ANDRE OTHER	
	BELØP AMOUNT	PRO- SENT PER CENT	BELØP AMOUNT	PRO- SENT PER CENT	BELØP AMOUNT	PRO- SENT PER CENT	BELØP AMOUNT	PRO- SENT PER CENT	BELØP AMOUNT	PRO- SENT PER CENT
10. SEDLER OG SKILLEMINT	1.1	0.0	0.0	0.0	0.0	0.0	0.8	0.0	0.3	0.0
11. BANKINNSKOTT PÅ ANFORDRING	266.5	3.6	0.7	0.2	58.2	3.1	172.6	10.4	35.1	1.0
1. NORGES BANK	0.9	0.0	-	-	-	-	-	-	0.9	0.0
2. POSTGIRO	22.3	0.3	0.1	0.0	6.9	0.4	9.5	0.6	5.8	0.2
3. FORRETNINGSBANKER	220.0	2.9	0.5	0.1	47.5	2.5	150.7	9.1	21.3	0.6
4. SPAREBANKER	21.9	0.3	0.0	0.0	3.8	0.2	12.4	0.7	5.7	0.2
5. UTENLANDSKE BANKER	1.4	0.0	-	-	-	-	-	-	1.4	0.0
12. BANKINNSKOTT PÅ TID	359.9	4.8	1.1	0.2	0.1	0.0	6.2	0.4	352.6	10.2
1. NORGES BANK	-	-	-	-	-	-	-	-	-	-
2. FORRETNINGSBANKER	153.5	2.0	1.1	0.2	0.1	0.0	5.2	0.4	146.2	4.2
3. SPAREBANKER	206.4	2.8	0.0	0.0	-	-	-	-	206.4	6.0
4. UTENLANDSKE BANKER	-	-	-	-	-	-	-	-	-	-
13. STATSKASSEVEKSLER	46.0	0.6	-	-	-	-	-	-	46.0	1.3
14. IHENDEHAVEROBLIGASJONER	2.2	0.0	-	-	-	-	-	-	2.2	0.1
1. STATS- OG STATSGARANTERTE	-	-	-	-	-	-	-	-	-	-
2. ANDRE ORD. PARTIALOBL.	2.2	0.0	-	-	-	-	-	-	2.2	0.1
3. KONVERTIBLE PARTIALOBL.	-	-	-	-	-	-	-	-	-	-
15. AKSJER OG ANDELER	64.1	0.9	1.1	0.2	11.1	0.6	2.9	0.2	49.1	1.4
1. ANLEGGSMIDLER	55.0	0.7	1.1	0.2	9.9	0.5	2.4	0.1	41.6	1.2
2. OMLØPSMIDLER	9.2	0.1	0.0	0.0	1.2	0.1	0.4	0.0	7.6	0.2
16. UTLÅN (BRUTTO) 1)	4926.8	65.8	42.2	9.1	1154.7	60.5	1202.6	72.5	2527.3	73.1
1. VEKSLER	34.9	0.5	-	-	1.1	0.1	-	-	33.7	1.0
2. AVBETALINGSKONTRAKTER	902.8	12.1	-	-	32.8	1.7	472.0	28.4	398.1	11.5
3. KUNDEFORDRINGER (FACTORING)	1408.8	18.8	-	-	842.5	44.2	184.0	11.1	382.3	11.1
4. UTLÅN MOT KJØPE-/KRED.KORT	323.4	4.3	-	-	46.7	2.4	269.8	16.3	6.9	0.2
5. BYGGELÅN	110.2	1.5	-	-	3.8	0.2	-	-	106.4	3.1
6. UTLÅN MED LØPETID UNDER 1 ÅR	1023.2	13.7	35.7	7.7	184.2	9.7	165.7	10.0	536.5	18.4
7. UTLÅN MED LØPETID 1 ÅR OG OVER, MEN UNDER 6 ÅR	1025.3	13.7	0.4	0.1	43.0	2.3	107.2	6.5	874.8	25.3
8. UTL. M. LØPETID 6 ÅR OG OVER	98.2	1.3	6.1	1.3	0.7	0.0	2.9	0.2	88.4	2.6
17. PARTER I ANSVARLIGE LÅNEKAP.	8.4	0.1	-	-	-	-	0.2	0.0	8.2	0.2
18. LEIEFINANSIERING	1488.5	19.9	383.6	82.5	619.4	32.5	223.4	13.5	262.1	7.6
1. LØPENDE LEIEKONTRAKTER	1417.6	18.9	358.5	77.1	589.7	30.9	222.8	13.4	246.7	7.1
1. MASKINER OG INVENTAR	792.7	10.6	276.2	59.4	270.7	14.2	79.4	4.8	166.5	4.8
2. TRANSPORTMIDLER EKSKL. PERSONBILER OG SKIP	227.3	3.0	51.7	11.1	96.8	5.1	19.0	1.1	59.8	1.7
3. PERSONBILER	316.0	4.2	26.8	5.8	146.1	7.7	124.4	7.5	18.8	0.5
4. SKIP	0.2	0.0	-	-	0.2	0.0	-	-	-	-
5. BYGN. O.A. FASTE EIEND.	81.4	1.1	3.8	0.8	75.9	4.0	-	-	1.6	0.0
2. LEIEGJENSTANDER HVOR LEIEBETALINGENE HAR STOPPET	2.1	0.0	0.1	0.0	2.0	0.1	-	-	-	-
3. FORSKOTT PÅ LEIEKONTRAKTER	68.8	0.9	25.0	5.4	27.7	1.5	0.6	0.0	15.5	0.4
19. ANDRE FORDRINGER	196.8	2.6	25.9	5.6	48.4	2.5	20.8	1.3	101.6	2.9
1. ORDINÆRE KUNDEFORDRINGER	107.3	1.4	22.4	4.8	38.1	2.0	3.7	0.2	43.1	1.2
2. TIDSAVGRENSEDE POSTER	31.6	0.4	0.9	0.2	7.0	0.4	2.0	0.1	21.7	0.6
1. FORFALTE RENTER	3.2	0.0	-	-	0.0	0.0	0.1	0.0	3.0	0.1
2. OPPTJ./IKKE FORF. RENTER	24.9	0.3	-	-	5.8	0.3	0.5	0.0	18.6	0.5
3. OPPTJ./IKKE FORFALT LEIE PÅ LEIEKONTRAKTER	0.2	0.0	0.1	0.0	-	-	0.1	0.0	-	-
4. OPPTJ. IKKE INNBETALTE ANDRE INNTEKTER	0.7	0.0	-	-	0.4	0.0	0.2	0.0	0.1	0.0
5. BETALTE/IKKE PÅL. RENTER	1.3	0.0	0.6	0.1	0.1	0.0	0.5	0.0	-	-
6. BETALTE/IKKE PÅLØPNE ANDRE UTGIFTER	1.3	0.0	0.2	0.0	0.7	0.0	0.4	0.0	0.1	0.0
3. MERVERDIAVGIFT TIL GODE	5.6	0.1	0.1	0.0	0.5	0.0	0.5	0.0	4.5	0.1
4. ANDRE DEBITORER	52.3	0.7	2.5	0.5	2.8	0.1	14.6	0.9	32.4	0.9
20. ANDRE EIENDELER	83.6	1.1	3.5	0.8	16.1	0.8	29.5	1.8	34.6	1.0
1. AKSJER OG AND. I GÅRDSLESK.	0.4	0.0	-	-	0.0	0.0	0.2	0.0	0.2	0.0
2. LEIEBOERINNSKOTT	3.1	0.0	0.7	0.2	0.8	0.0	0.2	0.0	1.4	0.0
3. KOMMANDITTSLESK. DELTAKELSE	17.8	0.2	0.9	0.2	3.0	0.2	5.3	0.3	8.6	0.2
4. MASK., INV., TRSP.MIDLER	28.3	0.4	1.6	0.3	7.3	0.4	10.1	0.6	9.3	0.3
5. BYGN. O.A. FASTE EIENDOMMER EKSKL. FUNKSJ.BOL. OG OVERTATTE FASTE EIENDOMMER	31.2	0.4	-	-	4.7	0.2	11.6	0.7	14.9	0.4
6. FUNKSJONÆRBOLIGER	-	-	-	-	-	-	-	-	-	-
7. OVERTATTE FASTE EIENDOMMER	1.0	0.0	0.3	0.1	-	-	0.7	0.0	-	-
8. IMMATERIELLE EIENDELER	1.3	0.0	-	-	0.1	0.0	1.1	0.1	0.0	0.0
9. ANNET	0.6	0.0	-	-	0.1	0.0	0.3	0.0	0.1	0.0
21. UDEKKET TAP	38.6	0.5	7.0	1.5	-	-	0.4	0.0	31.2	0.9
22. DEBITORER FOR GARANTIKAPITAL	7.4	0.1	-	-	-	-	-	-	7.4	0.2
23. UTGIFTER	-	-	-	-	-	-	-	-	-	-
I ALT	7490.0	100.0	465.0	100.0	1908.0	100.0	1659.1	100.0	3457.8	100.0
TALLET PÅ SELSKAPER	68		7		9		28		24	

1) UTLÅN ER REGNET BRUTTO, DVS. INKL. RENTER OG GJELD TIL UTLÅNSKUNDER. SE GJELDSPOSTENE 3231-3234 OG 3241-3244 OG SPESIFIKASJONER UNDER PASSIVA. 2) ENGELSK OVERSETTELSE AV FORSPALTEN ER GITT I VEDLEGG 2.

PRIVATE FINANCIAL COMPANIES. BALANCE SHEETS BY TYPE OF COMPANY AND INSTRUMENT. 2)  
31 DECEMBER 1980. MILLION KROWER AND PER CENT. FINAL FIGURES

	PASSIVA LIABILITIFTS									
	I ALT		LEIEFINANSIERINGS- SELSKAPER		FACTORING- SELSKAPER		AVBETALINGS- SELSKAPER		ANDRE	
	TOTAL		LEASING COMPANIES		FACTORING COMPANIES		HIRE PURCHASE COMPANIES		OTHER	
	BELØP AMOUNT	PRO- SENT PER CENT	BELØP AMOUNT	PRO- SENT PER CENT	BELØP AMOUNT	PRO- SENT PER CENT	BELØP AMOUNT	PRO- SENT PER CENT	BELØP AMOUNT	PRO- SENT PER CENT
30. IHENDEHAVEROBLIGASJONSLÅN ....	-	-	-	-	-	-	-	-	-	-
31. ANDRE LÅN .....	5030.8	67.2	311.3	66.9	1077.3	56.5	1075.9	54.8	2566.3	74.7
1. AKSEPTER .....	-	-	-	-	-	-	-	-	-	-
2. FRA ANDRE ENN BANKER .....	4487.0	59.9	264.1	56.8	757.3	50.7	918.0	55.3	2347.5	67.9
1. MED LØPETID UNDER 1 ÅR .	4257.0	56.8	195.8	42.1	940.6	49.3	874.6	52.7	2245.9	65.0
2. MED LØPETID 1 ÅR OG OVER	230.0	3.1	68.3	14.7	16.7	0.9	43.4	2.6	101.6	2.9
3. FRA BANKER .....	543.8	7.3	47.2	10.2	119.9	6.3	157.9	9.5	218.8	6.3
1. MED LØPETID UNDER 1 ÅR .	307.8	4.1	32.1	6.9	83.7	4.4	75.4	4.5	117.1	3.4
2. MED LØPETID 1 ÅR OG OVER	236.0	3.2	15.1	3.2	36.8	1.9	82.5	5.0	101.7	2.9
32. ANNE GJELD .....	1342.1	17.9	60.5	13.0	566.2	29.7	311.0	18.7	404.4	11.7
1. SKATTER .....	34.4	0.5	2.1	0.5	11.8	0.6	11.3	0.7	9.2	0.3
1. ILIKNEDE, IKKE BETALT ..	0.1	0.0	-	-	-	-	0.1	0.0	-	-
2. PÅREGNEDE FOR SISTE ÅR .	34.3	0.5	2.1	0.5	11.8	0.6	11.2	0.7	9.2	0.3
2. IKKE HEVET UTBYTTE FOR TIDLIGERE ÅR .....	-	-	-	-	-	-	-	-	-	-
3. TIDSAVGRENSEDE POSTER .....	309.3	4.1	23.5	5.1	60.0	3.1	122.0	7.4	103.8	3.0
1. RENTER INKL. I POST 161 VEKSLER .....	4.2	0.1	-	-	0.2	0.0	3.1	0.2	0.8	0.0
2. RENTER INKL. I POST 162 AVBETALINGSKONTRAKTER ..	80.9	1.1	-	-	3.3	0.2	61.9	3.7	15.8	0.5
3. RENTER INKL. I POST 163 FACTORING .....	14.7	0.2	-	-	3.6	0.2	3.7	0.5	2.4	0.1
4. RENT. INKL. I POST 164, 165, 166, 167 OG 168 ...	39.6	0.5	-	-	0.0	0.0	19.9	1.2	19.6	0.6
5. ANDRE INNB., IKKE OPPTJ. RENTER VEDRØRENDE UTLÅN	11.0	0.1	-	-	4.4	0.2	1.4	0.1	5.2	0.2
6. INNBET. IKKE OPPTJ. LEIE AV LEIEKONTRAKTER .....	21.0	0.3	14.5	3.1	3.1	0.2	1.8	0.1	1.6	0.0
7. ANDRE INNBET. IKKE OPP- TJENTE INNTEKTER .....	21.5	0.3	0.4	0.1	18.2	1.0	2.2	0.1	0.8	0.0
8. PÅLØPNE, IKKE FORFALTE RENTER .....	102.4	1.4	7.5	1.6	21.3	1.1	20.3	1.2	53.3	1.5
9. ANDRE PÅLØPNE IKKE FOR- FALTE KOSTNADER .....	14.0	0.2	1.2	0.3	6.0	0.3	2.7	0.2	4.1	0.1
4. GJELD TIL UTLÅNSKUNDER .....	694.9	9.3	0.0	0.0	398.4	20.9	150.8	9.1	145.6	4.2
1. VEKSLER .....	0.5	0.0	0.0	0.0	0.2	0.0	-	-	0.3	0.0
2. AVBETALINGSKONTRAKTER ..	37.6	0.5	-	-	0.2	0.0	26.2	1.6	11.1	0.3
3. KUNDEFORDR. (FACTORING)	593.5	7.9	-	-	398.0	20.9	63.5	3.8	132.1	3.8
4. ANDRE LÅN .....	63.2	0.8	-	-	-	-	61.2	3.7	2.1	0.1
5. LEVERANDØRGJELD VEDRØR- ENDE LEIEFINANSIERING .....	109.4	1.5	22.3	4.8	78.0	4.1	1.5	0.1	7.6	0.2
6. KOMMANDITTSLESK. DELTAKELSE	19.0	0.3	1.0	0.2	3.4	0.2	5.1	0.4	8.6	0.2
7. SKYLDIG MERVÆRDI- OG INVESTERINGSAVGIFT .....	15.0	0.2	4.5	1.0	6.8	0.4	2.6	0.2	1.1	0.0
8. ANDRE KREDITORER .....	160.0	2.1	7.0	1.5	7.8	0.4	15.7	1.0	128.5	3.7
33. AVSETNINGER O.L. ....	238.2	3.2	16.2	3.5	56.8	3.0	74.6	4.5	90.7	2.6
1. UTBYTTE FOR SISTE ÅR .....	14.5	0.2	1.9	0.4	5.1	0.3	5.0	0.3	1.5	0.0
2. EN BLOC-NEDSKRIVN. AV UTLÅN	192.9	2.6	-	-	39.7	2.1	65.9	4.0	87.3	2.5
3. EN BLOC-NEDSKRIVNING AV ANDRE FORDRINGER .....	5.1	0.1	3.0	0.6	0.2	0.0	1.6	0.1	0.3	0.0
4. ANDRE AVSETNINGER .....	25.7	0.3	11.3	2.4	10.7	0.6	2.1	0.1	1.5	0.0
34. ANSVARLIG LÅNEKAPITAL .....	276.5	3.7	30.8	6.6	50.5	2.6	51.6	3.1	143.6	4.2
35. GARANTIKAPITAL .....	4.4	0.1	-	-	-	-	-	-	4.4	0.1
36. AKSJEKAPITAL/ANDELSKAPITAL ...	402.1	5.4	26.4	5.7	83.6	4.4	92.2	5.6	199.9	5.8
37. FOND .....	195.9	2.6	19.8	4.3	73.7	3.9	53.9	3.2	48.5	1.4
38. INNTEKTER .....	-	-	-	-	-	-	-	-	-	-
I ALT .....	7490.0	100.0	465.0	100.0	1908.0	100.0	1659.1	100.0	3457.8	100.0
SPESIFIKASJONER										
14. IHENDEHAVEROBLIGASJONER .....	2.2	-	-	-	-	-	-	-	2.2	-
+ IHENDEHAVEROBLIGASJONER TATT MED I POST 17 .....	-	-	-	-	-	-	-	-	-	-
IHENDEHAVEROBLIGASJONER I ALT	2.2	-	-	-	-	-	-	-	2.2	-
16. UTLÅN (BRUTTO) I ALT .....	4926.8	-	42.2	-	1154.7	-	1202.6	-	2527.3	-
- RENTEPOSTENE 3231-3234 .....	139.4	-	-	-	7.1	-	93.6	-	38.7	-
- GJELDSPOSTENE 3241-3244 .....	694.9	-	0.0	-	398.4	-	150.8	-	145.6	-
UTLÅN (NETTO) I ALT .....	4092.5	-	42.2	-	749.1	-	958.2	-	2343.1	-
17. PARTER I ANSV. LÅNEKAPITALER - IHENDEHAVEROBLIGASJONER FØRT TIL POST 14 .....	8.4	-	-	-	-	-	0.2	-	8.2	-
PART. I ANSV. LÅNEKAP. (NETTO)	8.4	-	-	-	-	-	0.2	-	8.2	-
UTLÅN (NETTO) MEDREGNET ANSVARLIG LÅNEKAPITAL (NETTO) OG LEIEFINANSIERING .....	5589.5	-	425.8	-	1368.5	-	1181.8	-	2513.4	-

1) LOANS ARE GROSS, INCL. INTEREST AND DEBTS TO LOAN CUSTOMERS. SEE THE DEBT ITEMS 3241-3244 AND SPECIFICATIONS UNDER LIABILITIES. 2) FOR ENGLISH TRANSLATION OF TEXT COLUMN, SEE ANNEX 2.

TABELL 8. PRIVATE FINANSIERINGSSELSKAPER, IHENDEHAVEROBLIGASJONER, UTLÅN (NETTO), ANSVARLIG LÅNEKAPITAL, UTLÅN TIL BOLIGFORMÅL, LEIEFINANSIERING OG LÅN, ETTER SEKTOR<sup>1)</sup>. 31. DESEMBER 1979 OG 1980. MILL.KR

	FORDRINGER ASSETS								
					UTLÅN LOANS				
	IHENDEHAVER- OBLIGASJONER BOKFØRT VERDI			UTLÅN (NETTO) INKL. ANSVARLIG LÅNEKAP. OG LEIEFINANSIERING	AV NETTO UTLÅN				
		BEARER BONDS BOOK VALUE			LOANS (NET) INCL. SUBORDINATE CAP. AND LEASING	ANSV. LÅNEKAPITAL		UTL. TIL BOLIGFORM.	
	31/12 1979	31/12 1980	31/12 1979	31/12 1980		OF NET LOANS		31/12 1979	31/12 1980
				SUBORDINATE CAPITAL		HOUSING LOANS			
I ALT .....	3.9	2.0	5429.0	5785.8	8.9	8.4	88.2	104.1	
A. OFFENTLIG FORVALTNING .....	0.0	0.8	59.9	73.8	0.0	0.0	0.0	0.0	
01. STATSFORVALTNINGEN .....	-	0.8	0.1	21.1	-	-	-	-	
02. TRYGDEFORVALTNINGEN .....	-	-	-	-	-	-	-	-	
03. KOMMUNEFORVALTNINGEN INKL. KOMMUNEFORETAK ..	-	-	59.8	52.7	-	-	-	-	
B. FINANSINSTITUSJONER .....	0.0	1.2	845.5	560.8	8.7	8.0	0.0	0.0	
04. NORGES BANK .....	-	-	-	-	-	-	-	-	
05. POSTGIRNO OG POSTSPAREB.	-	-	-	-	-	-	-	-	
06. FORRETNINGSBANKER .....	-	-	52.1	14.1	-	-	-	-	
07. SPAREBANKER .....	-	-	6.0	31.9	-	-	-	-	
08. BANKENES SIKRINGSFOND ..	-	-	-	-	-	-	-	-	
09. STATSBANKER .....	-	-	0.0	-	-	-	-	-	
10. PRIVATE KREDITTFORETAK	-	1.2	-	-	-	-	-	-	
11. PRIVATE FIN.SELSKAPER ..	-	-	717.0	509.5	8.7	8.0	-	-	
12. LIVSFORSIKR.SELSK. MV.	-	-	0.0	0.5	-	-	-	-	
13. SKADEFORSIKR.SELSKAPER	-	-	70.4	4.8	-	-	-	-	
C. ANDRE INNENLANDSKE SEKTORER	0.1	0.0	4332.5	4954.1	0.2	0.4	88.2	104.1	
14. STATSFØRETAK .....	-	0.0	0.0	9.5	-	-	-	-	
15. PRIVATE IKKE-PERSON- LIGE FORETAK .....	0.1	-	3193.9	3625.8	0.2	0.4	0.1	0.3	
16. PERSONLIGE FORETAK .....	-	-	362.0	311.4	-	-	0.2	-	
17. PERS. NÆRINGSDRIVENDE ..	-	-	268.7	289.6	-	-	0.5	-	
18. LØNNSTAKERE O.L. ....	-	-	474.3	642.5	-	-	87.1	103.8	
20. ANDRE PRIVATE SEKTORER	-	-	33.6	85.3	-	-	0.3	-	
D. UTLANDET .....	3.8	0.0	191.1	187.1	0.0	0.0	0.0	0.0	
211. UTENLANDSKE BANKER ...	3.1	-	28.4	-	-	-	-	-	
212. UTLANDET ELLERS .....	0.7	-	162.7	187.1	-	-	-	-	
NÆRINGSLIV. OG PRIVATPERS. (SUM SEKTOR 03 OG 14-20) ..	0.1	0.0	4392.3	5016.8	0.2	0.4	88.2	104.1	

1) ENGLSK OVERSETTELSE AV FORSPALTEN ER GITT I VEDLEGG 1.

## PRIVATE FINANCIAL COMPANIES. BEARER BONDS, NET LOANS, SUBORDINATE CAPITAL, HOUSING LOANS, LEASING AND LOANS, BY SECTOR.1) 31 DECEMBER 1979 AND 1980. MILLION KRONER

	FORDRINGER (FORTS.) ASSETS (CONT.)		GJELD LIABILITIES					
	UTLÅN (FORTS.) LOANS (CONT.)		LÅN OG AKSJEKAPITAL LOANS AND SHARE CAPITAL					
	AV UTLÅN (FORTS.) LEIEFINANSIERING OF LOANS (CONT.)		LÅN INKL. ANSVARLIG LÅNEKAPITAL		AV LÅN ANSV. LÅNEKAPITAL		AKSJEKAPITAL ANDELSKAPITAL (BARE PR 31/12)	
	LEASING		LOANS INCL. SUBORDINATE CAPITAL		OF LOANS SUBORDINATE CAPITAL		SHARE CAPITAL (ONLY PER 31/12)	
	31/12 1979	31/12 1980	31/12 1979	31/12 1980	31/12 1979	31/12 1980	31/12 1979	31/12 1980
I ALT .....	1198.4	1484.2	5185.5	5413.4	286.2	273.6	347.2	404.1
A. OFFENTLIG FORVALTNING .....	0.1	24.1	19.0	3.6	0.0	0.0	0.0	0.0
01. STATSFORVALTNINGEN .....	0.1	21.1	-	0.3	-	-	-	-
02. TRYKDEFORVALTNINGEN .....	-	-	0.1	0.1	-	-	-	-
03. KOMMUNEFORVALTNINGEN INKL. KOMMUNEFORETAK ..	0.0	3.0	18.9	3.2	-	-	0.0	0.0
B. FINANSINSTITUSJØNER .....	196.4	0.0	2343.1	2048.6	190.6	165.5	212.5	213.5
04. NORGES BANK .....	-	-	52.6	46.3	-	-	-	-
05. POSTGIRO OG POSTSPAREB. 06. FORRETNINGSBANKER .....	38.9	0.0	861.9	530.5	98.0	61.0	105.2	115.3
07. SPAREBANKER .....	-	0.0	132.3	92.3	4.4	16.3	9.3	12.1
08. BANKENES SIKRINGSFOND ..	-	-	-	-	-	-	-	-
09. STATSBANKER .....	0.0	-	0.0	-	-	-	-	-
10. PRIVATE KREDITTFORETAK	-	-	0.6	21.0	-	-	-	0.8
11. PRIVATE FIN.SELSKAPER ..	117.8	-	850.9	839.8	13.8	15.0	33.1	19.3
12. LIVSFORSIKR.SELSK. MV.	0.0	-	52.9	73.5	3.0	1.3	25.7	21.2
13. SKADEFORSIKR.SELSKAPER	39.7	0.0	391.9	445.2	71.4	71.9	39.2	43.8
C. ANDRE INNENLANDSKE SEKTORER	973.2	1459.5	2753.7	3315.3	90.7	104.1	129.2	186.8
14. STATSFØRETAK .....	0.0	7.5	7.5	8.4	-	-	0.7	-
15. PRIVATE IKKE-PERSON- LIGE FØRETAK .....	726.1	1118.8	2269.3	2893.6	89.4	102.0	103.8	167.6
16. PERSONLIGE FØRETAK .....	142.4	134.6	260.0	191.6	0.1	0.2	8.9	8.5
17. PERS. NÆRINGSDRIVENDE	103.3	198.5	69.9	44.7	1.1	1.8	6.5	5.5
18. LØNNSTAKERE O.L. ....	1.0	-	65.0	119.7	0.1	0.1	6.7	3.5
20. ANDRE PRIVATE SEKTORER	0.4	0.1	82.0	57.3	-	-	2.6	1.7
D. UTLANDET .....	28.7	0.6	69.7	45.9	4.9	4.0	5.5	3.8
211. UTENLANDSKE BANKER .....	28.4	-	65.7	41.9	0.9	-	1.6	3.0
212. UTLANDET ELLERS .....	0.3	0.6	4.0	4.0	4.0	4.0	3.9	0.8
NÆRINGSLIV. OG PRIVATPERS. (SUM SEKTOR 03 OG 14-20) ..	973.2	1462.5	2772.6	3318.5	90.7	104.1	129.2	186.8

1) FOR ENGLISH TRANSLATION OF TEXT COLUMN, SEE ANNEX 1.

TABELL 9. PRIVATE FINANSIERINGSSLESKAPER, NETTO UTLÅN, ANSVARLIG LÅNEKAPITAL OG LEIEFINANSIERING,  
 ETTER NÆRING, 31. DESEMBER 1979 OG 1980, MILL. KR<sup>1)</sup>  
 PRIVATE FINANCIAL COMPANIES, NET LOANS, SUBORDINATE CAPITAL AND LEASING,  
 BY INDUSTRY, 31 DECEMBER 1979 AND 1980, MILLION KRONER<sup>1)</sup>

	FORDRINGER ASSETS					
	UTLÅN LOANS					
	UTLÅN (NETTO), INKL. ANSV. LÅNEKAPITAL OG LEIEFINANSIERING LOANS (NET), INCL. SUBORDINATE CAPITAL AND LEASING		ANSVARL. LÅNEKAPITAL SUBORDINATE CAPITAL		LEIEFINANSIERING LEASING	
	31/12 1979	31/12 1980	31/12 1979	31/12 1980	31/12 1979	31/12 1980
I ALT .....	3825,5	4236,3	0,2	0,4	969,5	1459,3
01. JORDBRUK OG SKOGBRUK .....	99,2	109,5	-	-	10,5	23,5
02. FISKE OG FANGST .....	4,1	3,2	-	-	1,1	1,2
03. BERGVERKSDRIFT .....	12,1	14,7	-	-	3,7	4,9
031. UTVINNING AV RÅOLJE OG NATURGASS .....	-	0,0	-	-	-	0,0
032. ANNEN BERGVERKSDRIFT .....	12,1	14,7	-	-	3,7	4,9
INDUSTRI I ALT .....	881,9	1014,8	0,0	0,0	274,9	486,0
04. PRODUKSJON AV NÆRINGSMIDLER, DRIKKEVARER OG TOBAKKSVARER .....	59,5	70,5	-	-	22,9	35,6
05. PRODUKSJON AV TEKSTILVARER, KLEDEVARER, LÅR OG LÅRVARER .....	70,5	70,9	-	-	4,3	8,8
06. PRODUKSJON AV TREVARER .....	107,2	125,3	-	-	34,9	52,6
07. TREFOREDLING .....	91,7	59,3	-	-	27,5	37,2
08. GRAFISK PRODUKSJON OG FORLAGSVIRKSOMHET .....	112,0	126,9	-	-	50,1	86,7
09. PROD. AV KJEMISKE PRODUKTER, MINERALOLJE-, KULL-, GUMMI- OG PLASTPRODUKTER .....	68,4	115,5	-	-	20,7	41,3
10. PRODUKSJON AV MINERALSKE PRODUKTER .....	30,7	31,0	-	-	5,1	11,9
11. PRODUKSJON AV METALLER .....	43,8	48,8	-	-	21,6	25,0
12. BYGGING AV FARTØYER .....	20,7	28,7	-	-	0,6	1,2
13. PROD. AV VERKSTEDPRODUKTER (EKSKL. BYGGING AV FARTØYER) ...	145,1	104,0	-	-	22,6	37,5
131. PROD. AV OLJERIGGER M.V. ...	4,3	8,5	-	-	-	0,2
132. PRODUKSJON AV ANDRE VERKSTEDPRODUKTER .....	140,8	95,5	-	-	22,6	37,4
14. INDUSTRIPRODUKSJON ELLERS .....	132,3	233,9	-	-	64,6	148,2
15. KRAFT- OG VANNFORSYNING .....	0,7	1,3	-	-	0,4	0,5
16. BYGGE- OG ANLEGGSVIRKSOMHET .....	278,4	343,4	-	-	135,9	206,7
161. OLJEBORING PÅ KONTRAKTBASIS ...	0,4	1,9	-	-	0,4	1,6
162. ANNEN BYGGE- OG ANLEGG- VIRKSOMHET .....	278,0	341,5	-	-	135,4	205,1
17. VAREHANDEL .....	1765,1	1978,8	-	-	294,4	460,7
171. ENGRSHANDEL MED RÅOLJE OG NATURGASS .....	-	40,3	-	-	-	23,1
172. DETALJ-, AGENTUR- OG ANNEN ENGRSHANDEL .....	1765,1	1938,5	-	-	294,4	437,6
18. HOTELL OG RESTAURANTDRIFT .....	51,5	42,5	-	-	3,1	9,6
19. UTENRIKS SJØFART .....	79,8	23,9	-	-	42,4	1,3
20. TRANSP., LAGRING, POST- OG TELE- KOMM. (EKSKL. UTENRIKS SJØFART) ....	229,7	225,5	-	-	107,7	100,6
201. DRIFT AV RØRLEDNINGER .....	-	9,1	-	-	-	8,0
202. ANNEN TRANSP. OG LAGRING .....	217,4	216,4	-	-	96,9	92,6
203. POST OG TELEKOMMU- NIKASJONER .....	12,4	0,0	-	-	10,9	0,0
21. FINANSIERING, EIENDOMSDRIFT OG TJENESTEYTING TIL NÆRINGSLIVET ....	354,6	400,8	0,0	0,4	82,2	145,7
211. INVESTERINGS- OG HOLDING- SELSKAPER M.V. ....	48,4	20,1	-	0,0	-	5,0
212. UMLEIE AV BOLIGBYGG OG ANDRE BYGG .....	90,0	66,8	-	-	-	4,6
213. FORRETNINGSMESSIG TJENESTEYTING .....	216,2	313,9	0,0	0,4	82,2	136,1
22. SOSIAL OG PERSONL. TJENESTEYTING ...	68,1	78,0	0,2	0,0	13,3	18,8

1) ENGELSK OVERSETTELSE AV FORSPALTEN ER GITT I TEKSTAVSNITTET, PKT. 3.2.

1) FOR ENGLISH TRANSLATION OF TEXT COLUMN, SEE TEXT, ITEM 3.2.



TABELL 10. PRIVATE FINANSIERINGSSLELSKAPER. KVARTALSBALANSER ETTER FINANSOBJEKT. 4. KVARTAL 1979 - 4. KVARTAL 1980<sup>2)</sup>  
 MILL. KR. OG PROSENT

	AKTIVA ASSETS									
	1979-1980									
	31/12		31/03		30/06		30/09		31/12	
	BELØP AMOUNT	PRO- SENT PER CENT	BELØP AMOUNT	PRO- SENT PER CENT	BELØP AMOUNT	PRO- SENT PER CENT	BELØP AMOUNT	PRO- SENT PER CENT	BELØP AMOUNT	PRO- SENT PER CENT
10. SEDLER OG SKILLEMINT	0.7	0.0	0.9	0.0	0.8	0.0	3.7	0.0	1.2	0.0
11. BANKINNSKOTT PÅ ANFORDRING	136.7	1.7	190.6	2.5	247.1	3.1	198.5	2.4	256.2	3.2
1. NORGES BANK	7.0	0.1	1.8	0.0	37.1	0.5	18.9	0.2	0.9	0.0
2. POSTGIRO	20.4	0.3	12.1	0.2	27.6	0.4	18.1	0.2	22.2	0.3
3. FORRETNINGSBANKER	94.2	1.2	150.3	2.0	176.7	2.3	146.4	1.8	210.1	2.6
4. SPAREBANKER	11.7	0.1	23.0	0.3	1.9	0.0	10.8	0.1	22.0	0.3
5. UTENLANDSKE BANKER	3.5	0.0	3.4	0.0	3.7	0.0	4.3	0.1	1.0	0.0
12. BANKINNSKOTT PÅ TID	364.4	4.6	351.3	4.7	268.7	3.4	345.3	4.2	350.0	4.5
1. NORGES BANK	-	-	-	-	-	-	-	-	-	-
2. FORRETNINGSBANKER	191.2	2.4	77.8	1.0	90.8	1.2	73.1	0.9	153.5	1.9
3. SPAREBANKER	173.3	2.2	273.5	3.7	177.9	2.3	272.2	3.3	206.5	2.6
4. UTENLANDSKE BANKER	-	-	-	-	-	-	-	-	-	-
13. STATSKASSEVEKSLER	-	-	-	-	-	-	-	-	46.0	0.6
14. IHENDEHAVEROBIGASJONER	3.9	0.0	0.5	0.0	4.0	0.1	4.0	0.0	2.0	0.0
1. STATS- OG STATSGARANTERTE	0.1	0.0	-	-	-	-	-	-	2.0	0.0
2. ANDRE ORD. PARTIALOBL.	3.8	0.0	0.5	0.0	4.0	0.1	4.0	0.0	0.0	0.0
3. KONVERTIBLE PARTIALOBL.	-	-	-	-	-	-	-	-	-	-
15. AKSJER OG ANDELER	126.0	1.6	91.9	1.2	91.5	1.2	85.3	1.0	63.6	0.8
1. ANLEGGSMIDLER	91.3	1.1	53.8	0.7	55.0	0.7	48.6	0.6	54.4	0.7
2. OMLØPSMIDLER	34.6	0.4	38.2	0.5	36.5	0.5	36.6	0.4	9.2	0.1
16. UTLÅN (BRUTTO) 1)	5126.1	64.6	5021.7	67.0	5139.2	65.5	5405.7	65.8	5117.8	63.4
1. VEKSLER	39.9	0.5	26.3	0.4	35.3	0.4	34.7	0.4	35.2	0.4
2. AVBETALINGSKONTRAKTER	856.9	10.8	863.5	11.5	843.0	10.7	881.1	10.7	913.1	11.3
3. KUNDEFORDRINGER (FACTORING)	1405.4	17.7	1465.3	19.6	1446.3	18.4	1564.3	19.0	1411.6	17.5
4. UTLÅN MOT KJØPE-/KRED.KORT	248.1	3.1	245.3	3.3	262.4	3.3	275.3	3.4	313.8	3.9
5. BYGGELÅN	95.3	1.2	114.5	1.5	146.3	1.9	139.9	1.7	110.2	1.4
6. UTLÅN MED LØPET. UNDER 1 ÅR	1260.8	15.9	1133.3	15.1	1240.4	15.8	1233.5	15.0	1365.8	13.2
7. UTLÅN MED LØPETID 1 ÅR OG OVER, MEN UNDER 6 ÅR	878.7	11.1	1014.3	13.5	1063.5	13.5	1175.3	14.3	1174.6	14.6
8. UTL. M. LØPET. 6 ÅR OG OVER	341.0	4.3	159.1	2.1	102.0	1.3	103.2	1.3	93.6	1.2
17. PARTER I ANSVARLIGE LÅNEKAP.	9.0	0.1	9.1	0.1	9.1	0.1	8.4	0.1	8.4	0.1
18. LEIEFINANSIERING	1198.4	15.1	1223.2	16.3	1290.7	16.4	1288.7	15.7	1484.1	18.4
1. LØPENDE LEIEKONTRAKTER	1145.5	14.4	1145.2	15.3	1209.1	15.4	1244.1	15.1	1413.5	17.5
1. MASKINER OG INVENTAR	600.9	7.6	595.6	8.0	626.1	8.0	653.3	7.9	774.5	9.6
2. TRANSPORTMIDLER EKSKL. PERSONBILER OG SKIP	190.7	2.4	203.4	2.7	212.0	2.7	231.1	2.8	239.8	3.0
3. PERSONBILER	282.8	3.6	275.2	3.7	300.8	3.8	319.1	3.9	318.0	3.9
4. SKIP	56.7	0.7	56.7	0.8	56.7	0.7	27.4	0.3	0.2	0.0
5. BYGN. O.A. FASTE EIEND.	14.5	0.2	14.3	0.2	13.5	0.2	13.1	0.2	81.1	1.0
2. LEIEGJENSTANDER HVOR LEIEBETALINGENE HAR STOPPET	2.4	0.0	2.2	0.0	3.1	0.0	2.8	0.0	2.2	0.0
3. FORSKOTT PÅ LEIEKONTRAKTER	50.4	0.6	75.7	1.0	78.5	1.0	41.8	0.5	68.3	0.8
19. ANDRE FORDRINGER	218.6	2.8	240.6	3.2	254.3	3.2	235.3	2.9	224.3	2.8
1. ORDINÆRE KUNDEFORDRINGER	82.3	1.0	91.0	1.2	93.9	1.2	80.1	1.0	109.8	1.4
2. TIDSAVGRENSEDE POSTER	71.2	0.9	79.3	1.1	74.2	0.9	75.7	0.9	57.0	0.7
1. FORFALTE RENTER	25.5	0.3	25.2	0.3	26.1	0.3	25.2	0.3	23.2	0.3
2. OPPTJ./IKKE FORF. RENTER	40.6	0.5	47.6	0.6	43.5	0.6	45.9	0.6	31.1	0.4
3. OPPTJ./IKKE FORFALT LEIE PÅ LEIEKONTRAKTER	0.4	0.0	0.4	0.0	0.4	0.0	0.4	0.0	0.2	0.0
4. OPPTJ. IKKE INNBETALTE ANDRE INNTEKTER	0.8	0.0	1.3	0.0	0.7	0.0	0.7	0.0	0.8	0.0
5. BETALTE/IKKE PÅL. RENTER	2.4	0.0	2.3	0.0	1.4	0.0	3.7	0.0	0.6	0.0
6. BETALTE/IKKE PÅLØPNE ANDRE UTGIFTER	1.5	0.0	2.7	0.0	2.2	0.0	1.8	0.0	1.2	0.0
3. MERVERDIAVGIFT TIL GODE	0.3	0.0	1.8	0.0	0.6	0.0	3.6	0.0	5.6	0.1
4. ANDRE DEBITORER	64.7	0.8	68.6	0.9	85.6	1.1	79.0	1.0	51.9	0.6
20. ANDRE EIENDELER	93.7	1.2	91.3	1.2	99.6	1.3	84.0	1.0	85.0	1.1
1. AKSJER OG AND. I GRØSLESK.	0.6	0.0	0.6	0.0	0.6	0.0	0.6	0.0	0.5	0.0
2. LEIEBOERINNSKOTT	2.4	0.0	3.1	0.0	3.1	0.0	3.1	0.0	3.1	0.0
3. KOMMANDITTSLESK. DELTAKELSE	14.9	0.2	12.6	0.2	12.6	0.2	12.6	0.2	15.1	0.2
4. MASK. INV. TRSP.MIDLER	28.2	0.4	28.0	0.4	29.0	0.4	29.9	0.4	29.7	0.4
5. BYGN. O.A. FASTE EIENDOMMER EKSKL. FUNKSJ.BOL. OG OVERTATTE FASTE EIENDOMMER	45.0	0.6	44.4	0.6	44.4	0.6	34.3	0.4	33.5	0.4
6. FUNKSJONERBOLIGER	0.3	0.0	0.4	0.0	0.0	0.0	0.8	0.0	0.0	0.0
7. OVERTATTE FASTE EIENDOMMER	0.8	0.0	0.7	0.0	0.7	0.0	1.0	0.0	1.0	0.0
8. IMMATERIELLE EIENDELER	0.7	0.0	0.6	0.0	0.5	0.0	0.7	0.0	1.1	0.0
9. ANNET	0.9	0.0	0.9	0.0	8.6	0.1	1.1	0.0	1.0	0.0
21. UDEKKET TAP	37.2	0.5	40.7	0.5	41.4	0.5	41.5	0.5	40.4	0.5
22. DEBITORER FOR GARANTIKAPITAL	54.7	0.7	54.7	0.7	54.7	0.7	4.9	0.1	4.9	0.1
23. UTGIFTER	570.4	7.2	174.5	2.3	347.8	4.4	515.5	6.3	378.4	4.7
I ALT	7939.7	100.0	7491.0	100.0	7848.8	100.0	8218.3	100.0	8372.4	100.0
TALLET PÅ SLELSKAPER	81		77		77		76		71	

1) UTLÅN ER REGNET BRUTTO. SE NOTE 1, TABELL 7. 2) TALLENE PR. 31/12 BYGGER PÅ DE FORELØPIGE KVARTALSBALANSER OG KAN AVVIKE NOE FRA DE ENDELIGE REGNSKAPSTALL.

PRIVATE FINANCIAL COMPANIES. QUARTERLY BALANCESHEETS BY FINANCIAL INSTRUMENT, 4 QUARTER 1979 - 4 QUARTER 1980<sup>2)</sup>  
 MILLION KRONER AND PER CENT

	PASSIVA LIABILITIES										
	1979-1980										
	31/12		31/03		30/06		30/09		31/12		
BELØP AMOUNT	PRO- SENT PER CENT	BELØP AMOUNT	PRO- SENT PER CENT	BELØP AMOUNT	PRO- SENT PER CENT	BELØP AMOUNT	PRO- SENT PER CENT	BELØP AMOUNT	PRO- SENT PER CENT	BELØP AMOUNT	PRO- SENT PER CENT
30. IHENDEHAVEROBLIGASJONSLRN	-	-	-	-	-	-	-	-	-	-	-
31. ANDRE LÅN	4899.4	61.7	4825.9	64.4	4944.8	63.0	4934.2	60.0	5140.0	53.7	
1. AKSEPTER	-	-	-	-	-	-	-	-	-	-	
2. FRA ANDRE ENN BANKER	3891.1	49.0	3937.9	52.6	4095.4	52.2	4213.8	51.3	4510.5	55.9	
1. MED LØPETID UNDER 1 ÅR	3639.2	45.8	3604.1	48.1	3853.6	49.1	3959.6	48.2	4331.2	53.7	
2. MED LØPETID 1 ÅR OG OVER	251.9	3.2	333.8	4.5	241.8	3.1	254.1	3.1	179.3	2.2	
3. FRA BANKER	1008.3	12.7	888.0	11.9	849.5	10.8	723.4	8.8	529.5	7.8	
1. MED LØPETID UNDER 1 ÅR	739.7	9.3	617.6	8.2	600.3	7.6	481.2	5.9	398.5	4.9	
2. MED LØPETID 1 ÅR OG OVER	268.6	3.4	270.4	3.6	249.2	3.2	239.2	2.9	231.1	2.9	
32. ANNEN GJELD	1329.6	16.7	1366.9	18.2	1364.8	17.4	1555.3	18.9	1327.3	16.4	
1. SKATTER	11.6	0.1	23.4	0.3	17.7	0.2	18.9	0.2	10.8	0.1	
1. ILIKNEDE, IKKE BETALT	1.0	0.0	1.6	0.0	0.3	0.0	3.9	0.0	0.0	0.0	
2. PRÆGNEDE FOR SISTE ÅR	10.5	0.1	21.8	0.3	17.4	0.2	14.9	0.2	10.8	0.1	
2. IKKE HEVET UTBYTTE FOR TIDLIGERE ÅR	0.0	0.0	9.8	0.1	0.7	0.0	0.0	0.0	-	-	
3. TIDSAVGRENSEDE POSTER	238.1	3.0	259.2	3.5	273.8	3.5	307.5	3.7	306.4	3.8	
1. RENTER INKL. I POST 161 VEKSLER	3.6	0.0	0.9	0.0	1.2	0.0	1.6	0.0	1.1	0.0	
2. RENTER INKL. I POST 162 AVBETALINGSKONTRAKTER	64.7	0.8	64.4	0.9	75.3	1.0	79.4	1.0	83.4	1.0	
3. RENTER INKL. I POST 163 FACTORING	9.0	0.1	14.2	0.2	12.5	0.2	10.1	0.1	14.6	0.2	
4. RENT. INKL. I POST 164, 165, 166, 167 OG 168	22.4	0.3	28.6	0.4	28.3	0.4	34.1	0.4	40.6	0.5	
5. ANDRE INNB., IKKE OPPTJ. RENTER VEDRØRENDE UTLÅN	4.5	0.1	6.7	0.1	10.9	0.1	14.2	0.2	14.1	0.2	
6. INNBET. IKKE OPPTJ. LEIE AV LEIEKONTRAKTER	8.3	0.1	5.9	0.1	7.9	0.1	10.5	0.1	13.9	0.2	
7. ANDRE INNBET. IKKE OPP- TJENTE INNTEKTER	22.7	0.3	23.4	0.3	24.4	0.3	25.0	0.3	22.3	0.3	
8. PRLØPNE, IKKE FORFALTE RENTER	92.0	1.2	99.8	1.3	102.4	1.3	120.0	1.5	104.6	1.3	
9. ANDRE PRLØPNE IKKE FOR- FALTE KOSTNADER	10.9	0.1	15.2	0.2	10.9	0.1	11.5	0.1	11.8	0.1	
4. GJELD TIL UTLÅNSKUNDER	825.8	10.4	806.9	10.8	817.2	10.4	907.2	11.0	597.7	8.6	
1. VEKSLER	0.4	0.0	0.3	0.0	0.4	0.0	0.3	0.0	0.5	0.0	
2. AVBETALINGSKONTRAKTER	67.7	0.9	66.7	0.9	65.2	0.8	66.2	0.8	37.5	0.5	
3. KUNDEFORDR. (FACTORING)	709.0	8.9	711.1	9.5	723.3	9.2	807.1	9.8	595.9	7.4	
4. ANDRE LÅN	48.7	0.6	28.8	0.4	28.4	0.4	33.6	0.4	63.9	0.8	
5. LEVERANDØRGJELD VEDRØR- ENDE LEIEFINANSIERING	66.5	0.8	59.2	0.8	59.4	0.8	25.4	0.3	108.0	1.3	
6. KOMMANDITTSK. DELTAKELSE	15.7	0.2	13.6	0.2	13.6	0.2	13.6	0.2	17.0	0.2	
7. SKYLDIG MERVERDI- OG INVESTERINGSavgift	11.7	0.1	18.4	0.2	12.0	0.2	18.3	0.2	15.2	0.2	
8. ANDRE KREDITORER	160.2	2.0	176.4	2.4	170.4	2.2	264.5	3.2	172.2	2.1	
33. AVSETNINGER O.L.	231.9	2.9	270.8	3.6	270.2	3.4	268.2	3.3	266.8	3.3	
1. UTBYTTE FOR SISTE ÅR	7.2	0.1	-	-	-	-	-	-	5.3	0.1	
2. EN BLOCC-NEDSKRIVN. AV UTLÅN	192.0	2.4	233.4	3.1	232.9	3.0	236.5	2.9	233.5	2.9	
3. EN BLOCC-NEDSKRIVNING AV ANDRE FORDRINGER	13.3	0.2	11.7	0.2	11.7	0.1	12.4	0.2	12.9	0.2	
4. ANDRE AVSETNINGER	19.4	0.2	25.7	0.3	25.6	0.3	19.4	0.2	15.1	0.2	
34. ANSVARLIG LÅNEKAPITAL	286.2	3.6	251.2	3.4	254.4	3.2	269.7	3.3	273.5	3.4	
35. GARANTIKAPITAL	54.7	0.7	54.7	0.7	54.7	0.7	4.9	0.1	4.9	0.1	
36. AKSJEKAPITAL/ANDELSKAPITAL	347.1	4.4	349.8	4.7	392.4	5.0	397.1	4.8	403.3	5.0	
37. FOND	131.0	1.6	145.2	1.9	145.2	1.8	140.4	1.7	173.2	2.1	
38. INNTEKTER	659.8	8.3	226.6	3.0	422.4	5.4	648.3	7.9	483.2	6.0	
I ALT	7939.7	100.0	7491.0	100.0	7848.8	100.0	8218.3	100.0	8072.4	100.0	
SPESIFIKASJONER											
14. IHENDEHAVEROBLIGASJONER	3.9		0.5		4.0		4.0		2.0		
+ IHENDEHAVEROBLIGASJONER TATT MED I POST 17	-		-		-		-		-		
IHENDEHAVEROBLIGASJONER I ALT	3.9		0.5		4.0		4.0		2.0		
16. UTLÅN (BRUTTO) I ALT	5126.1		5021.7		5139.2		5406.7		5117.8		
- RENTEPOSTENE 3231-3234	99.7		108.1		117.3		125.2		139.7		
- GJELDSPOSTENE 3241-3244	825.8		806.9		817.2		907.2		697.7		
UTLÅN (NETTO) I ALT	4200.6		4106.6		4204.6		4373.8		4280.4		
17. PARTER I ANSV. LÅNEKAPITALER - IHENDEHAVEROBLIGASJONER FØRT TIL POST 14	9.0		9.1		9.1		8.4		8.4		
PART. I ANSV. LÅNEKAP. (NETTO)	9.0		9.1		9.1		8.4		8.4		
UTLÅN (NETTO) MEDREGNET ANSVARLIG LÅNEKAPITAL (NETTO) OG LEIEFINANSIERING	5408.0		5338.9		5504.5		5670.9		5772.9		

1) SEE NOTE 1 TO TABLE 7. 2) THE FIGURES AT 31 DEC. ARE BASED ON PRELIMINARY REPORTS AND MAY DIFFER SOMEWHAT FROM THE FINAL ACCOUNT FIGURES.



TABELL 11. PRIVATE FINANSIERINGSSLESKAPER. RESULTATREGNSKAP, UTGIFTER OG INNTEKTER, ETTER SELSKAPSKATEGORI OG FINANSØBJEKT 1). 1980. 1000 KR OG PROSENT

	UTGIFTER EXPENDITURES									
	I ALT		LEIEFINANSIERINGS- SLESKAPER LEASING COMPANIES		FACTORING- SLESKAPER		AVBETALINGS- SLESKAPER		ANDRE	
	TOTAL				FACTORING COMPANIES		HIRE PURCHASE COMPANIES		OTHER	
	BELØP AMOUNT	PRO- SENT PER CENT	BELØP AMOUNT	PRO- SENT PER CENT	BELØP AMOUNT	PRO- SENT PER CENT	BELØP AMOUNT	PRO- SENT PER CENT	BELØP AMOUNT	PRO- SENT PER CENT
50. RENTER OG DISKONTO .....	620994	40.5	40170	19.9	125600	31.1	140272	45.0	314952	51.0
1. IHENDEHAVERØBLIGASJONSLÅN ..	-	-	-	-	-	-	-	-	-	-
2. ANDRE LÅN .....	553474	36.1	35328	17.5	100779	25.0	131385	42.2	285983	46.3
1. AKSEPTER .....	-	-	-	-	-	-	-	-	-	-
2. FRA ANDRE ENN BANKER .....	473310	30.8	34859	17.3	91470	22.7	97608	31.3	249373	40.4
1. LØPETID UNDER 1 ÅR .....	-	-	-	-	-	-	-	-	-	-
2. LØPETID 1 ÅR OG OVER .....	-	-	-	-	-	-	-	-	-	-
3. FRA BANKER .....	80165	5.2	469	0.2	9308	2.3	33777	10.8	36610	5.9
1. LØPETID UNDER 1 ÅR .....	-	-	-	-	-	-	-	-	-	-
2. LØPETID 1 ÅR OG OVER .....	-	-	-	-	-	-	-	-	-	-
3. GJELD TIL UTLÅNSKUNDER .....	11442	0.7	-	-	4770	1.2	4247	1.4	2425	0.4
4. ANNEN GJELD .....	24785	1.6	690	0.3	13991	3.5	779	0.2	9325	1.5
5. ANSVARLIG LÅVEKAPITAL .....	31292	2.0	4152	2.1	6060	1.5	3861	1.2	17219	2.8
51. PROVISJONER .....	19592	1.3	840	0.4	2375	0.6	7362	2.4	9016	1.5
1. LÅN .....	19071	1.2	340	0.2	2375	0.6	7341	2.4	9016	1.5
2. GARANTIKAPITAL .....	521	0.0	500	0.2	-	-	21	0.0	-	-
52. LØNNINGER, HONORARER M.V. ....	123764	8.1	8593	4.3	33573	8.3	44169	14.2	37430	6.1
1. GODTJØRELSE TIL ANSATTE ..	110888	7.2	7346	3.6	30998	7.7	39693	12.7	32850	5.3
1. LØNNINGER, GRATIALER ETC. EKSKL. REVISJON OG GÅRDENS DRIFT .....	87239	5.7	6138	3.0	24917	6.2	30180	9.7	26004	4.2
2. LØNNINGER, GRATIALER ETC., REVISJONEN .....	1173	0.1	-	-	3	0.0	989	0.3	182	0.0
3. LØNNINGER, GRATIALER ETC. GÅRDENS DRIFT .....	53	0.0	-	-	-	-	37	0.0	15	0.0
4. ARBEIDSGIVERANDEL AV SOSIALE TRYGDREPREMIER ..	14801	1.0	648	0.3	4187	1.0	5291	1.7	4676	3.8
5. LØPENDE PENSJONER .....	535	0.0	74	0.0	-	-	311	0.1	150	0.0
6. ORDINÆRT TIL PENSJONS- ORDNING .....	3280	0.2	170	0.1	731	0.2	1315	0.4	1064	0.2
7. EKSTRAORDINÆRT TIL PENSJONSORDNING .....	1154	0.1	-	-	219	0.1	841	0.3	94	0.0
8. ANDRE UTGIFTER TIL FORDEL FOR DE ANSATTE ..	2654	0.2	317	0.2	942	0.2	730	0.2	666	0.1
2. HONORARER .....	12876	0.8	1247	0.6	2574	0.6	4475	1.4	4579	0.7
1. REPRESENTANTSKAP, KON- TROLLKOMITE OG VALGTE STYREMEDLEMMER .....	3354	0.2	121	0.1	623	0.2	1435	0.5	1175	0.2
2. REVISJON .....	2445	0.2	359	0.2	408	0.1	781	0.3	897	0.1
3. ANDRE HONORARER .....	7077	0.5	767	0.4	1543	0.4	2260	0.7	2508	0.4
53. ANDRE KOSTNADER VEDRØRENDE SELSCAPETS DRIFT .....	101791	6.6	6189	3.1	30160	7.5	34358	11.0	31084	5.0
1. KOSTNADER TIL MASK., INVEN- TAR, TRP., MIDL. (EKS. SKIP) 1. DRIFTSUTGIFTER .....	15192	1.0	420	0.2	3522	0.9	5634	1.8	5616	0.9
2. AVSKRIVNINGER .....	5815	0.4	38	0.0	1064	0.3	1838	0.6	2875	0.5
3. NEDSKRIVNINGER .....	9235	0.6	382	0.2	2459	0.6	3656	1.2	2739	0.4
4. UTGIFTER TIL LOKALER .....	142	0.0	-	-	-	-	139	0.0	2	0.0
5. LEIE BETALT OG BEREGN. ..	16949	1.1	784	0.4	4666	1.2	4739	1.5	6759	1.1
6. ANDRE DRIFTSUTGIFTER .....	13030	0.8	620	0.3	4443	1.1	2958	0.9	5008	0.8
7. EKSTERN DATABEHANDLING ..	3919	0.3	165	0.1	223	0.1	1780	0.6	1751	0.3
8. PORTO, TELEFJENESTER ETC. .	15569	1.0	1151	0.6	5307	1.3	6828	2.2	2283	0.4
9. KONTORREKVISITA .....	12730	0.8	448	0.2	5697	1.4	4336	1.4	2249	0.4
10. ANDRE .....	9312	0.6	344	0.2	2914	0.7	4432	1.4	1621	0.3
11. ANDRE .....	32040	2.1	3042	1.5	8054	2.0	8389	2.7	12555	2.0
54. LEIEFINANSIERING .....	382575	24.9	130521	64.8	164359	40.7	33651	10.8	54045	8.7
1. AVSKRIVNINGER .....	375110	24.4	126050	62.6	161621	40.0	33480	10.7	53959	8.7
2. MASKINER, INVENTAR M.V. 1. TRP., MIDLER EKSKL. PER- SONBILER OG SKIP .....	253307	16.5	96898	48.1	90249	22.4	16333	5.2	49827	8.1
2. PERSONBILER .....	59039	3.8	18604	9.2	34334	8.5	3349	1.1	2752	0.4
3. SKIP .....	54059	3.5	10130	5.0	28867	7.2	13799	4.4	1264	0.2
4. BYGN. O.A. FASTE EIEND. .	2563	0.2	-	-	2563	0.6	-	-	-	-
5. FORSIKRINGSUTGIFTER .....	6143	0.4	419	0.2	5608	1.4	-	-	116	0.0
6. ANDRE UTG. VEDR. LEIEFIN. .	7132	0.5	4221	2.1	2701	0.7	135	0.0	75	0.0
7. ANDRE .....	333	0.0	249	0.1	37	0.0	36	0.0	11	0.0
55. KOMMANDITTINNSKOTT .....	891	0.1	135	0.1	28	0.0	424	0.1	303	0.0
1. UTGIFTER .....	217	0.0	-	-	28	0.0	-	-	189	0.0
1. SKIPSSLESKAPER .....	189	0.0	-	-	-	-	-	-	189	0.0
2. ANDRE SELSKAPER .....	28	0.0	-	-	28	0.0	-	-	-	-
2. AVSKRIVNINGER .....	674	0.0	135	0.1	-	-	424	0.1	115	0.0
1. SKIPSSLESKAPER .....	674	0.0	135	0.1	-	-	424	0.1	115	0.0
2. ANDRE SELSKAPER .....	-	-	-	-	-	-	-	-	-	-
56. SKIP, BYGNINGER OG ANDRE FASTE EIENDOMMER .....	15863	1.0	-	-	896	0.2	572	0.2	14395	2.3
1. SKIP .....	13055	0.9	-	-	-	-	-	-	13055	2.1
1. DRIFTSUTGIFTER .....	13055	0.9	-	-	-	-	-	-	13055	2.1
2. AVSKRIVNINGER .....	-	-	-	-	-	-	-	-	-	-
3. NEDSKRIVNINGER .....	-	-	-	-	-	-	-	-	-	-
2. BYGN. O.A. FASTE EIENDOMMER EKSKL. FUNKSJ. BOL. OG OVERTATTE FASTE EIEND. ....	2799	0.2	-	-	896	0.2	562	0.2	1341	0.2
1. DRIFTSUTGIFTER .....	1309	0.1	-	-	-	-	271	0.1	1038	0.2
2. AVSKRIVNINGER .....	1472	0.1	-	-	896	0.2	273	0.1	303	0.0
3. NEDSKRIVNINGER .....	18	0.0	-	-	-	-	18	0.0	-	-
3. FUNKSJONÆRBDLIGER .....	10	0.0	-	-	-	-	10	0.0	-	-
1. DRIFTSUTGIFTER .....	10	0.0	-	-	-	-	10	0.0	-	-
2. AVSKRIVNINGER .....	-	-	-	-	-	-	-	-	-	-
3. NEDSKRIVNINGER .....	-	-	-	-	-	-	-	-	-	-
4. OVERTATTE FASTE EIEND. ....	-	-	-	-	-	-	-	-	-	-
1. DRIFTSUTGIFTER .....	-	-	-	-	-	-	-	-	-	-
2. AVSKRIVNINGER .....	-	-	-	-	-	-	-	-	-	-
3. NEDSKRIVNINGER .....	-	-	-	-	-	-	-	-	-	-

1) ENGLSK OVERSETTELSE AV FORSPALTEN ER GITT I VEDLEGG 3.

## PRIVATE FINANCIAL COMPANIES. WORKING ACCOUNT. EXPENDITURE AND RECEIPTS, BY TYPE OF COMPANY AND FINANCIAL INSTRUMENT 1). 1980. 1000 KRONER AND PER CENT

	UTGIFTER (FORTS.) EXPENDITURE (CONT.)									
	I ALT		LEIEFINANS- IERINGS- SELSKAPER		FACTORING- SELSKAPER		AVBETALINGS- SELSKAPER		ANDRE	
	TOTAL		COMPANIES		COMPANIES		COMPANIES		OTHER	
	BELØP AMOUNT	PRO- SENT PER CENT	BELØP AMOUNT	PRO- SENT PER CENT	BELØP AMOUNT	PRO- SENT PER CENT	BELØP AMOUNT	PRO- SENT PER CENT	BELØP AMOUNT	PRO- SENT PER CENT
57. TAP PÅ ENGASJEMENTER M.V. ....	106782	7.0	1851	0.9	6328	1.6	7256	2.3	91346	14.8
1. TAP PÅ UTLÅN .....	97322	6.3	16	0.0	4710	1.2	7009	2.2	85587	13.9
1. VEKSLER .....	-	-	-	-	-	-	-	-	-	-
2. AVBETALINGSKONTRAKTER ..	1999	0.1	-	-	34	0.0	1824	0.6	141	0.0
3. KUNDEFORDR. (FACTORING)	5474	0.4	-	-	4538	1.1	62	0.0	874	0.1
4. UTLÅN MOT KJØPEKORT OG KREDITTKORT .....	4969	0.3	-	-	138	0.0	4823	1.5	8	0.0
5. BYGGELÅN .....	-	-	-	-	-	-	-	-	-	-
6. ANDRE LÅN .....	84881	5.5	16	0.0	-	-	501	0.1	84564	13.7
2. TAP PÅ ANDRE KUNDEFORDR. ..	2477	0.2	148	0.1	606	0.2	50	0.0	1673	0.3
1. LEIEFINANSIERING .....	2369	0.2	148	0.1	541	0.1	43	0.0	1636	0.3
2. ANDRE TJENESTER .....	109	0.0	-	-	65	0.0	6	0.0	37	0.0
3. TAP PÅ ANDRE ENGASJEMENTER	2230	0.1	1684	0.8	394	0.1	152	0.0	-	-
1. LEIEGJENSTANDER, NED- SKRIVNINGER OG TAP .....	2230	0.1	1684	0.8	394	0.1	152	0.0	-	-
2. GARANTIER .....	-	-	-	-	-	-	-	-	-	-
4. KURSTAP PÅ VALUTABEHOLD- NINGER OG -TRANSAKSJONER ..	2708	0.2	-	-	9	0.0	-	-	2699	0.4
5. KURSTAP VED OMSETNING AV IHENDEHAVEROBLIGASJONER	-	-	-	-	-	-	-	-	-	-
6. KURSTAP VED OMS. AV AKSJER	1376	0.1	-	-	3	0.0	-	-	1373	0.2
1. ANLEGGSMIDLER .....	785	0.1	-	-	1	0.0	-	-	784	0.1
2. OMLØPSMIDLER .....	591	0.0	-	-	2	0.0	-	-	589	0.1
7. TAP V. SALG AV FAST EIEND.	52	0.0	-	-	6	0.0	46	0.0	-	-
8. NEDSKRIVNINGER .....	249	0.0	-	-	239	0.1	-	-	10	0.0
1. IHENDEHAVEROBLIGASJONER	-	-	-	-	-	-	-	-	-	-
2. AKSJER .....	249	0.0	-	-	239	0.1	-	-	10	0.0
9. ANDRE TAP .....	367	0.0	2	0.0	360	0.1	-	-	4	0.0
58. SKATTER .....	34198	2.2	2173	1.1	11609	2.9	11106	3.6	9311	1.5
59. AVSETNINGER O.L. ....	91308	6.0	5807	2.9	17543	4.3	24792	8.0	43166	7.0
1. UTBYTTE .....	17337	1.1	1872	0.9	6123	1.5	4978	1.6	4364	0.7
2. EN BLOK-NEDSKR. AV UTLÅN ..	49474	3.2	-	-	10357	2.6	16597	5.4	22220	3.6
3. EN BLOK-NEDSKRIVNING AV KUNDEFORDRINGER .....	2007	0.1	410	0.2	370	0.1	204	0.1	1023	0.2
4. ANDRE AVSETNINGER .....	22490	1.5	3525	1.7	694	0.2	2712	0.9	15559	2.5
60. OVERFØRT TIL FOND .....	34023	2.2	5025	2.5	10320	2.6	7650	2.5	11027	1.8
61. REDUKSJON AV UDEKKET TAP .....	2625	0.2	128	0.1	766	0.2	31	0.0	1700	0.3
I ALT	1534406	100.0	201431	100.0	403557	100.0	311643	100.0	617775	100.0
TALLET PÅ SELSKAPER	68		7		9		28		24	

1) FOR ENGLISH TRANSLATION OF TEXT COLUMN, SEE ANNEX 3.

TABELL 11 (FØRTS.). PRIVATE FINANSIERINGSSLESKAPER. RESULTATREGNSKAP. UTGIFTER OG INNTEKTER ETTER SELSKAPSKATEGORI OG FINANSOBJEKT1). 1980. 1000 KR OG PROSENT

	INNTEKTER RECEIPTS									
	I ALT		LEIEFINANSIERINGS- SELSKAPER		FACTORING- SELSKAPER		AVBETALINGS- SELSKAPER		ANDRE	
	TOTAL		LEASING COMPANIES		FACTORING COMPANIES		HIRE PURCHASE COMPANIES		OTHER	
	BELØP AMOUNT	PRO- SENT PER CENT	BELØP AMOUNT	PRO- SENT PER CENT	BELØP AMOUNT	PRO- SENT PER CENT	BELØP AMOUNT	PRO- SENT PER CENT	BELØP AMOUNT	PRO- SENT PER CENT
70. RENTER, DISKONTO OG										
AKSJEUTBYTTE .....	672335	43.8	6736	3.3	93121	23.1	203861	65.4	368617	59.7
1. BANKINNSKOTT PÅ ANFØRDRING	3530	0.2	10	0.0	282	0.1	1161	0.4	2076	0.3
1. FORRETNINGSBANKER .....	3400	0.2	10	0.0	220	0.1	1094	0.4	2076	0.3
2. SPAREBANKER .....	130	0.0	-	-	62	0.0	67	0.0	-	0.0
3. UTENLANDSKE BANKER .....	-	-	-	-	-	-	-	-	-	-
2. BANKINNSKOTT PÅ TID .....	37265	2.4	70	0.0	681	0.2	220	0.1	36295	5.9
1. NORGES BANK .....	-	-	-	-	-	-	-	-	-	-
2. FORRETNINGSBANKER .....	12504	0.8	70	0.0	681	0.2	220	0.1	11534	1.9
3. SPAREBANKER .....	24761	1.6	-	-	-	-	-	-	24761	4.0
4. UTENLANDSKE BANKER .....	-	-	-	-	-	-	-	-	-	-
3. STATSKASSEVEKSLER .....	-	-	-	-	-	-	-	-	-	-
4. IHENDEHAVERØBLIGASJONER	28	0.0	-	-	-	-	-	-	28	0.0
1. ORD. PARTIALØBLIGASJONER	28	0.0	-	-	-	-	-	-	28	0.0
1. STATS- OG STATSGAR. .	27	0.0	-	-	-	-	-	-	27	0.0
2. ANDRE ORDINÆRE PARTIALØBLIGASJONER .	-	-	-	-	-	-	-	-	-	-
2. KONVERTIBLE PARTIALØBLIGASJONER ....	-	-	-	-	-	-	-	-	-	-
5. AKSJER (EKSKL. GÅRDELSK.)	5755	0.4	19	0.0	2893	0.7	85	0.0	2759	0.4
1. ANLØGSMIDLER .....	5000	0.3	-	-	2862	0.7	50	0.0	2088	0.3
2. OMLØPSMIDLER .....	755	0.0	19	0.0	31	0.0	35	0.0	670	0.1
6. UTLÅN .....	596386	38.9	836	0.4	68410	17.0	202038	64.8	325102	52.6
1. VEKSLER .....	5078	0.3	-	-	593	0.1	-	-	4485	0.7
2. AVBETALINGSKONTRAKTER	137468	9.0	-	-	5001	1.2	77930	25.0	54538	8.8
3. KUNDEFØRDR. (FACTORING)	116001	7.6	-	-	50036	12.4	27694	8.9	38271	6.2
4. UTLÅN MOT KJØPEKORT OG KREDITTKORT .....	63819	4.2	-	-	5297	1.3	57207	18.4	1315	0.2
5. BYGGELÅN .....	15467	1.0	-	-	203	0.1	-	-	15264	2.5
6. ANDRE UTLÅN MED LØPETID UNDER 1 ÅR .....	114904	7.5	53	0.0	7122	1.8	21827	7.0	85803	13.9
7. ANDRE UTLÅN MED LØPETID 1 ÅR OG OVER, MEN UNDER 6 ÅR .....	132388	8.6	-	-	117	0.0	17109	5.5	115162	18.6
8. ANDRE UTLÅN MED LØPETID 6 ÅR OG OVER ...	11361	0.7	783	0.4	42	0.0	272	0.1	10264	1.7
7. PARTER I ANSV. LÅNEKAPITAL	1071	0.1	-	-	-	-	3	0.0	1069	0.2
8. ANDRE FORDRINGER .....	28300	1.8	5802	2.9	20855	5.2	354	0.1	1288	0.2
71. PROVISJONER .....	90955	5.9	968	0.5	50922	12.6	13431	4.3	25634	4.1
1. UTLÅN .....	69835	4.6	-	-	47976	11.9	12344	4.0	9515	1.5
1. VEKSLER .....	215	0.0	-	-	67	0.0	-	-	148	0.0
2. AVBETALINGSKONTRAKTER ..	612	0.0	-	-	1	0.0	398	0.1	213	0.0
3. KUNDEFØRDR. (FACTORING)	58636	3.8	-	-	47634	11.8	7289	2.3	3712	0.6
4. UTLÅN MOT KJØPEKORT OG KREDITTKORT .....	4972	0.3	-	-	274	0.1	4358	1.4	340	0.1
5. BYGGELÅN .....	1457	0.1	-	-	-	-	-	-	1457	0.2
6. ANDRE UTLÅN MED LØPETID UNDER 1 ÅR .....	248	0.0	-	-	-	-	7	0.0	241	0.0
7. ANDRE UTLÅN MED LØPETID 1 ÅR OG OVER, MEN UNDER 6 ÅR .....	2484	0.2	-	-	-	-	291	0.1	2193	0.4
8. ANDRE UTLÅN MED LØPETID 6 ÅR OG OVER ...	1212	0.1	-	-	-	-	-	-	1212	0.2
2. BEREDSKAPSPROVISJON .....	1835	0.1	4	0.0	1825	0.5	-	-	6	0.0
3. PROVISJON VED LÅNE- OG GARANTIFØRMIDLING .....	11419	0.7	-	-	10	0.0	10	0.0	11398	1.8
4. GARANTIPROVISJON .....	200	0.0	-	-	-	-	16	0.0	184	0.0
5. ANDRE PROVISJONER .....	7666	0.5	964	0.5	1110	0.3	1061	0.3	4531	0.7
72. GEBYRER M.V. ....	25433	1.7	2346	1.2	11333	2.8	10829	3.5	925	0.1
1. GEBYRER FOR REGNSK.SERVICE	12996	0.8	1739	0.9	5640	1.4	5518	1.8	89	0.0
2. GEBYRER FOR LØNN.SERVICE ..	686	0.0	-	-	686	0.2	-	-	-	-
3. ANDRE GEBYRER .....	11761	0.8	607	0.3	5007	1.2	5312	1.7	836	0.1
73. INNT. AV LEIEFINANSIERING ....	564921	36.8	183117	90.9	230851	57.2	66128	21.2	84825	13.7
1. MASKINER, INVENTAR M.V. ...	349421	22.8	116838	58.0	128004	31.7	26610	8.5	77969	12.6
2. TRANSPORTMIDLER EKSKL. PERSONBILER OG SKIP .....	108966	7.1	55064	27.3	45163	11.2	5753	1.8	2986	0.5
3. PERSONBILER .....	93400	6.1	9520	4.7	48638	12.1	33764	10.8	1478	0.2
4. SKIP .....	8503	0.6	-	-	6505	1.6	-	-	1998	0.3
5. BYGN. O.A. FASTE EIEND. ...	4630	0.3	1695	0.8	2542	0.6	-	-	394	0.1
74. UTBYTTE AV AKSJER OG ANDELER I GÅRDELSKAPER .....	16	0.0	-	-	16	0.0	-	-	-	0.0
75. RENTER AV LEIEBØERINNSKOTT ...	136	0.0	70	0.0	40	0.0	-	-	26	0.0
76. KOMMANDITTINNSKOTT .....	363	0.0	81	0.0	-	-	115	0.0	167	0.0
1. SKIPSSLESKAPER .....	251	0.0	81	0.0	-	-	113	0.0	57	0.0
2. ANDRE SELSKAPER .....	112	0.0	-	-	-	-	2	0.0	110	0.0

1) ENGLSK OVERSETTELSE AV FORSPALTEN ER GITT I VEDLEGG 3.

PRIVATE FINANCIAL COMPANIES, WORKING ACCOUNT, EXPENDITURE AND RECEIPTS, BY TYPE OF COMPANY AND FINANCIAL INSTRUMENT 1) . 1980. 1000 KRONER AND PER CENT

	INNTEKTER (FORTS.) RECEIPTS (CONT.)									
	I ALT		LEIEFINANSIERINGS- SELSKAPER LEASING COMPANIES		FACTORING- SELSKAPER FACTORING COMPANIES		AVBETALINGS- SELSKAPER HIRE PURCHASE COMPANIES		ANDRE OTHER	
	BELØP AMOUNT	PRO- SENT PER CENT	BELØP AMOUNT	PRO- SENT PER CENT	BELØP AMOUNT	PRO- SENT PER CENT	BELØP AMOUNT	PRO- SENT PER CENT	BELØP AMOUNT	PRO- SENT PER CENT
77. SKIP, BYGNINGER OG ANDRE										
FASTE EIENDOMMER .....	4322	0.3	-	-	743	0.2	1332	0.4	2247	0.4
1. SKIP .....	307	0.0	-	-	-	-	-	-	307	0.0
1. DRIFTSINNTEKTER .....	307	0.0	-	-	-	-	-	-	307	0.0
2. OPPSKRIVNINGER .....	-	-	-	-	-	-	-	-	-	-
2. BYGN. O.A. FASTE EIENDOMMER										
EKSKL. FUNKSJ. BØL. OG										
OVERTATTE FASTE EIEND. ....	4004	0.3	-	-	743	0.2	1321	0.4	1940	0.3
1. BETALT LEIE .....	3404	0.2	-	-	743	0.2	1016	0.3	1644	0.3
2. BEREGNET LEIE .....	449	0.0	-	-	-	-	153	0.0	296	0.0
3. ANDRE DRIFTSINNTEKTER ..	151	0.0	-	-	-	-	151	0.0	-	-
4. OPPSKRIVNINGER .....	-	-	-	-	-	-	-	-	-	-
3. FUNKSJONÆRBØLIGER .....	12	0.0	-	-	-	-	12	0.0	-	-
1. BETALT LEIE .....	12	0.0	-	-	-	-	12	0.0	-	-
2. BEREGNET LEIE .....	-	-	-	-	-	-	-	-	-	-
3. ANDRE DRIFTSINNTEKTER ..	-	-	-	-	-	-	-	-	-	-
4. OPPSKRIVNINGER .....	-	-	-	-	-	-	-	-	-	-
4. OVERTATTE FASTE EIEND. ....	-	-	-	-	-	-	-	-	-	-
1. BETALT LEIE .....	-	-	-	-	-	-	-	-	-	-
2. ANDRE DRIFTSINNTEKTER ..	-	-	-	-	-	-	-	-	-	-
3. OPPSKRIVNINGER .....	-	-	-	-	-	-	-	-	-	-
78. ANDRE INNTEKTER OG TILBAKEFØRINGER .....	16423	1.1	255	0.1	241	0.1	2544	0.8	13284	2.2
79. INNGÅTT PÅ TIDLIGERE AVSKREVNE BELØP, KURSGEVINSTER M.V. ....	34742	2.3	7733	3.8	10747	2.7	4872	1.6	11391	1.8
1. INNGÅTT PÅ AVSKREVNE TAP ..	6901	0.4	1139	0.6	1429	0.4	3556	1.1	778	0.1
1. UTLÅN .....	5640	0.4	-	-	1414	0.4	3455	1.1	771	0.1
2. ANDRE FORDRINGER OG GARANTIER .....	1261	0.1	1139	0.6	15	0.0	100	0.0	7	0.0
2. GEVINST VED SALG AV LEASINGGJENSTANDER .....	16275	1.1	5790	2.9	2722	0.7	936	0.3	6827	1.1
3. KURSGEVINST PÅ VALUTA- BEHOLDNINGER OG -TRANSAKSJ.	2273	0.1	-	-	2219	0.5	-	-	55	0.0
4. KURSGEVINST VED OMSETNING AV IHENDEHAVEROBBLIGASJONER	-	-	-	-	-	-	-	-	-	-
5. KURSGEVINST VED OMSETNING AV AKSJER .....	5528	0.4	750	0.4	3961	1.0	2	0.0	815	0.1
1. ANLEGGSMIDLER .....	4272	0.3	-	-	3958	1.0	-	-	314	0.1
2. OMLØPSMIDLER .....	1257	0.1	750	0.4	4	0.0	2	0.0	501	0.1
6. GEVINST VED SALG AV FAST EIENDOM .....	2003	0.1	3	0.0	34	0.0	251	0.1	1715	0.3
7. OPPSKRIVNING AV IHENDE- HAVEROBBLIGASJONER OG AKSJER	1113	0.1	-	-	-	-	-	-	1113	0.2
8. ANNEN GEVINST .....	649	0.0	51	0.0	382	0.1	127	0.0	90	0.0
80. OVERFØRT FRA AVSETNINGER O.L. ....	94347	6.1	126	0.1	4412	1.1	7241	2.3	82568	13.4
1. EN BLOCC-NEDSKRIVNING AV UTLÅN .....	93459	6.1	-	-	3806	0.9	7085	2.3	82568	13.4
2. EN BLOCC-NEDSKRIVNING AV ANDRE KUNDEFORDRINGER ..	375	0.0	30	0.0	190	0.0	154	0.0	-	-
3. ANDRE AVSETNINGER .....	512	0.0	95	0.0	416	0.1	1	0.0	-	-
81. OVERFØRT FRA FOND .....	29935	2.0	-	-	1132	0.3	849	0.3	27953	4.5
82. UDEKKET TAP .....	478	0.0	-	-	-	-	340	0.1	138	0.0
I ALT	1534406	100.0	201431	100.0	403557	100.0	311643	100.0	617775	100.0

1) FOR ENGLISH TRANSLATION OF TEXT COLUMN, SEE ANNEX 3.



Private kredittforetak og private finansieringsselskaper.  
 Tabellforspalte på engelsk til tabellene 3 og 8  
 Private credit enterprises and private financial companies.  
 Table text column in English to tables 3 and 8

## I ALT

## A. Offentlig forvaltning

- 01. Statsforvaltningen
- 02. Trygdeforvaltningen
- 03. Kommuneforvaltningen inkl.  
kommuneforetak

## B. Finansinstitusjoner

- 04. Norges Bank
- 05. Postgiro og Postsparebanken
- 06. Forretningsbanker
- 07. Sparebanker
- 08. Bankenes sikringsfond
- 09. Statsbanker
- 10. Private kredittforetak
- 11. Private finansieringsselskaper
- 12. Livsforsikringselskaper mv.
- 13. Skadeforsikringselskaper

## C. Andre innenlandske sektorer

- 14. Statsforetak
- 15. Private ikke-personlige foretak
- 16. Personlige foretak
- 17. Personlig næringsdrivende
- 18. Lønnstakere o.l.
- 20. Andre private sektorer

## D. 21. Utlandet

Næringslivet og privatpersoner  
 (sum sektor 03 og 14-20)

## TOTAL

## A. General government

- 01. Central government
- 02. Social security funds
- 03. Local government incl.  
municipal enterprises

## B. Financial institutions

- 04. Bank of Norway
- 05. Post Giro and Post Office Savings Bank
- 06. Commercial banks
- 07. Savings banks
- 08. Commercial and savings banks guarantee  
funds
- 09. State banks
- 10. Private credit enterprises
- 11. Private financial companies
- 12. Life insurance companies etc.
- 13. Non-life insurance companies

## C. Other domestic sectors

- 14. State enterprises
- 15. Private non-personal enterprises
- 16. Personal enterprises
- 17. Self-employed
- 18. Wage earners etc.
- 20. Other private sectors

## D. 21. Foreign countries

Enterprises and private persons  
 (sum sector 03 and 14-20)



Private finansieringsselskaper. Tabellforspalte på engelsk til tabellene 7 og 10  
 Private financial companies. Table text column in English to tables 7 and 10

AKTIVA	ASSETS
10. Sedler og skillemynt	10. Notes and coins
11. Bankinnskott på anfordring	11. Demand deposits
1. Norges Bank	1. Bank of Norway
2. Postgiro	2. Post Giro
3. Forretningsbanker	3. Commercial banks
4. Sparebanker	4. Savings banks
5. Utenlandske banker	5. Foreign banks
12. Bankinnskott på tid	12. Time deposits
1. Norges Bank	1. Bank of Norway
2. Forretningsbanker	2. Commercial banks
3. Sparebanker	3. Savings banks
4. Utenlandske banker	4. Foreign banks
13. Statskasseveksler	13. Treasury bills
14. Ihendehaverobligasjoner	14. Bearer bonds
1. Stats- og statsgaranterte	1. State bonds and bonds guaranteed by the state
2. Andre ordinære partialobligasjoner	2. Other bearer bonds
3. Konvertible partialobligasjoner	3. Convertible partial bonds
15. Aksjer og andeler	15. Shares
1. Anleggsmidler	1. Long-term assets
2. Omløpsmidler	2. Current assets
16. Utlån (brutto)	16. Loans (gross)
1. Veksler	1. Bills
2. Avbetalingskontrakter	2. Hire-purchase contracts
3. Kundefordringer (factoring)	3. Factoring
4. Utlån mot kjøpe-/kredittkort	4. Charge account and credit cards
5. Byggelån	5. Building loans
6. Utlån med løpetid under 1 år	6. Loans less than 1 year term
7. Utlån med løpetid 1 år og over, men under 6 år	7. Loans 1 year term and more, but under 6 years term
8. Utlån med løpetid 6 år og over	8. Loans 6 years term and over
17. Parter i ansvarlige lånekap.	17. Shares in subordinate capital
18. Leiefinansiering	18. Leasing
1. Løpende leiekontrakter	1. Running leasing contracts
1. Maskiner og inventar	1. Machinery and furniture
2. Transportmidler ekskl. personbiler og skip	2. Transport equipment excl. passenger cars and ships
3. Personbiler	3. Passenger cars
4. Skip	4. Ships
5. Bygninger o.a. faste eiendommer	5. Buildings and other real properties
2. Leiegjenstander hvor leiebetalingene har stoppet	2. Leasing objects where the rent payments have stopped
3. Forskott på leiekontrakter	3. Leasing contracts paid in advance



19. Andre fordringer	19. Other claims
1. Ordinære kundefordringer	1. Ordinary customer claims
2. Tidsavgrensede poster	2. Time limit items
1. Forfalte renter	1. Due interests
2. Opptj./ikke forf. renter	2. Accrued, not due interests
3. Opptj./ikke forf. leie på leie- kontrakter	3. Accrued, not due rent of lease
4. Opptj. ikke innbetalte andre inntekter	4. Other receipts accrued, not paid
5. Betalte/ikke påløpne renter	5. Paid, not accrued interests
6. Betalte/ikke påløpne andre utgifter	6. Paid, not accrued other expenditures
3. Merverdiavgift til gode	3. Outstanding value added tax
4. Andre debitorer	4. Other debtors
20. Andre eiendeler	20. Other assets
1. Aksjer og and. i gårdselsk.	1. Shares in building companies
2. Leieboerinnskott	2. Tenants deposits
3. Kommandittselsk. deltakelse	3. Participation in partnership companies
4. Mask., inv., transportmidler	4. Machinery, furniture and transport equipment
5. Bygninger o.a. faste eiendommer ekskl. funksj.bol. og overtatte faste eiendommer	5. Buildings and other real property excl. staff dwellings and undertaken real property
6. Funksjonærboliger	6. Staff dwellings
7. Overtatte faste eiendommer	7. Undertaken real property
8. Immaterielle eiendeler	8. Immaterial assets
9. Annet	9. Other assets
21. Udekket tap	21. Uncovered loss
22. Debitorer for garantikapital	22. Debtors of guarantee capital
23. Utgifter	23. Expenditures
I alt	Total
Tallet på selskaper	Number of companies

## PASSIVA

30. Ihendehaverobligasjonslån
31. Andre lån
1. Aksepter
  2. Fra andre enn banker
    1. Med løpetid under 1 år
    2. Med løpetid 1 år og over
  3. Fra banker
    1. Med løpetid under 1 år
    2. Med løpetid 1 år og over
32. Annen gjeld
1. Skatter
    1. Iliknede, ikke betalte
    2. Påregnede for siste år
  2. Ikke hevet utbytte for tidligere år
  3. Tidsavgrensede poster
    1. Renter inkl. i post 161 Veksler
    2. Renter inkl. i post 162 Avbetalingskontrakter
    3. Renter inkl. i post 163 Factoring
    4. Renter inkl. i postene 164, 165, 166 167 og 168
    5. Andre innb., ikke opptj. renter vedrørende utlån
    6. Innbet. ikke opptj. leie av leiekontrakter
    7. Andre innbet. ikke opptjente inntekter
    8. Påløpne, ikke forfalte renter
    9. Andre påløpne ikke forfalte kostnader
  4. Gjeld til utlånskunder
    1. Veksler
    2. Avbetalingskontrakter
    3. Kundefordr. (factoring)
    4. Andre lån
  5. Leverandørgjeld vedrørende leiefinansiering
  6. Kommandittselsk. deltagelse
  7. Skyldig merverdi- og investeringsavgift
  8. Andre kreditorer
33. Avsetninger o.l.
1. Utbytte for siste år
  2. En bloc-nedskrivning av utlån
  3. En bloc-nedskrivning av andre fordringer
  4. Andre avsetninger
34. Ansvarlig lånekapital
35. Garantikapital
36. Aksjekapital/Andelskapital
37. Fond
38. Inntekter
- I alt

## LIABILITIES

30. Bearer bond loans
31. Other loans
1. Accepted bills
  2. From other than banks
    1. Less than 1 year term
    2. 1 year term and more
  3. From banks
    1. Less than 1 year term
    2. 1 year term and more
32. Other debts
1. Taxes
    1. Assessed, not paid
    2. Estimated last year
  2. Dividends not drawn
  3. Time limit items
    1. Interests incl. in item 161 Bills
    2. Interests incl. in item 162 Hire-purchase contracts
    3. Interests incl. in item 163 Factoring
    4. Interests incl. in items 164, 165, 166, 167 and 168
    5. Other payments not accrued and interests concerning loans
    6. Paid, not accrued rent of lease
    7. Other receipts paid, but not accrued
    8. Accrued, not due interest
    9. Accrued, not due costs
  4. Debts to loan customers
    1. Bills
    2. Hire-purchase contracts
    3. Factoring
    4. Other loans
  5. Debt concerning leasing
  6. Participation in partnership companies
  7. Unpaid value added tax and taxes on investment goods
  8. Other creditors
33. Appropriations etc.
1. Last year's dividends
  2. En bloc depreciation of loans
  3. En bloc depreciation of other claims
  4. Other appropriations
34. Subordinate capital
35. Guarantee capital
36. Share capital/Co-operative capital
37. Funds
38. Receipts
- Total

## SPESIFIKASJONER

14. Ihendehaverobligasjoner  
 + Ihendehaverobligasjoner tatt med i  
 post 17  
 Ihendehaverobligasjoner i alt
16. Utlån (brutto) i alt  
 - Rentepostene 3231-3234  
 - Gjeldspostene 3241-3244  
 Utlån (netto) i alt
17. Parter i ansv. lånekapitaler  
 - Ihendehaverobligasjoner ført til post 14  
 Parter i ansv. lånekap. (netto)  
 Utlån (netto) medregnet ansvarlig  
 lånekapital (netto) og leiefinansiering

## SPECIFICATIONS

14. Bearer bonds  
 + Bearer bonds included in item 17  
 Bearer bonds, total
16. Loans (gross), total  
 Less interest items 3231-3234  
 Less debt items 3241-3244  
 Loan (net), total
17. Shares in subordinate capital  
 Less bearer bonds transferred to item 14  
 Shares in subordinate capital (net)  
 Loans (net) incl. subordinate capital  
 (net) and leasing

Private finansieringsselskaper. Tabellforspalte på engelsk til tabell 11  
Private financial companies. Table text column in English to table 11

## UTGIFTER

50. Renter og diskonto
1. Ihendehaverobligasjonslån
  2. Andre lån
    1. Akseptert
    2. Fra andre enn banker
      1. Løpetid under 1 år
      2. Løpetid 1 år og over
    3. Fra banker
      1. Løpetid under 1 år
      2. Løpetid 1 år og over
  3. Gjeld til utlånskunder
  4. Annen gjeld
  5. Ansvarlig lånekapital
51. Provisjoner
1. Lån
  2. Garantikapital
52. Lønninger, honorarer mv.
1. Godtgjørelse til ansatte
    1. Lønninger, gratialer etc., ekskl. revisjon og gårdens drift
    2. Lønninger, gratialer etc., revisjonen
    3. Lønninger, gratialer etc., gårdens drift
    4. Arbeidsgiverandel av sosiale trygdepremier
    5. Løpende pensjoner
    6. Ordinært til pensjonsordning
    7. Ekstraordinært til pensjonsordning
    8. Andre utgifter til fordel for de ansatte
  2. Honorarer
    1. Representantskap, kontrollkomité og valgte styremedlemmer
    2. Revisjon
    3. Andre honorarer
53. Andre kostnader vedrørende selskapets drift
1. Kostnader til mask., inventar, transp.midler (ekskl. skip)
    1. Driftsutgifter
    2. Avskrivninger
    3. Nedskrivninger
  2. Utgifter til lokaler
    1. Leie betalt og beregnet
    2. Andre driftsutgifter
  3. Ekstern databehandling
  4. Porto, teletjenester etc.
  5. Kontorrekvisita
  6. Andre
54. Leiefinansiering
1. Avskrivninger
    1. Maskiner, inventar mv.
    2. Transp.midler ekskl. personbiler og skip
    3. Personbiler
    4. Skip
    5. Bygn. o.a. faste eiendommer
  2. Forsikringsutgifter
  3. Andre utgifter vedr. leiefinansiering

## EXPENDITURE

50. Interest and discount
1. Bearer bond loans
  2. Other loans
    1. Accepted bills
    2. From others than banks
      1. Less than 1 year term
      2. 1 year term and more
    3. From banks
      1. Less than 1 year term
      2. 1 year term and more
  3. Debts to loan customers
  4. Other debts
  5. Subordinate capital
51. Commissions
1. Loans
  2. Guarantee capital
52. Salaried and fees etc.
1. Employees' remunerations
    1. Salaries, gratuities etc., excl. auditing and running of premises
    2. Salaries, gratuities etc., auditing
    3. Salaries, gratuities etc., running of premises
    4. Employer's share of social security premiums
    5. Current pensions
    6. Pension funds, ordinary payments
    7. Pension funds, extraordinary payments
    8. Other benefits to employees
  2. Fees
    1. Shareholders' and supervising committees, elected board of directors
    2. Auditors
    3. Other fees
53. Other running costs
1. Machinery, transport equipment (excl. ships) etc.
    1. Running costs
    2. Depreciation
    3. Value reduction
  2. Premises costs
    1. Rent, paid and estimated
    2. Others
  3. External data processing
  4. Postage, tele, etc.
  5. Office equipment
  6. Others
54. Leasing
1. Depreciation
    1. Machinery, office equipment etc.
    2. Transport equipment excl. passenger cars and ships
    3. Passenger cars
    4. Ships
    5. Real estate
  2. Insurance expenditure
  3. Other expenditure concerning leasing

## UTGIFTER (forts.)

55. Kommandittinnskott
  1. Utgifter
    1. Skipsselskaper
    2. Andre selskaper
  2. Avskrivninger
    1. Skipsselskaper
    2. Andre selskaper
56. Skip, bygninger og andre faste eiendommer
  1. Skip
    1. Driftsutgifter
    2. Avskrivninger
    3. Nedskrivninger
  2. Bygninger o.a. faste eiendommer ekskl. funksjonærboliger og overtatte faste eiendommer
    1. Driftsutgifter
    2. Avskrivninger
    3. Nedskrivninger
  3. Funksjonærboliger
    1. Driftsutgifter
    2. Avskrivninger
    3. Nedskrivninger
  4. Overtatte faste eiendommer
    1. Driftsutgifter
    2. Avskrivninger
    3. Nedskrivninger
57. Tap på engasjementer mv.
  1. Tap på utlån
    1. Veksler
    2. Avbetalingskontrakter
    3. Kundefordringer (factoring)
    4. Utlån mot kjøpekort og kredittkort
    5. Byggelån
    6. Andre lån
  2. Tap på andre kundefordringer
    1. Leiefinansiering
    2. Andre tjenester
  3. Tap på andre engasjementer
    1. Leiegjenstander, nedskrivninger og tap
    2. Garantier
  4. Kurstap på valutabeholdninger og -transaksjoner
  5. Kurstap ved omsetning av ihendehaverobligasjoner
  6. Kurstap ved omsetning av aksjer
    1. Anleggsmidler
    2. Omløpsmidler
  7. Tap ved salg av fast eiendom
  8. Nedskrivninger
    1. Ihendehaverobligasjoner
    2. Aksjer
  9. Andre tap
58. Skatter
59. Avsetninger o.l.
  1. Utbytte
  2. En bloc-nedskrivning av utlån
  3. En bloc-nedskrivning av kundefordringer
  4. Andre avsetninger
60. Overført til fond
61. Reduksjon av udekket tap
 

I alt

Tallet på selskaper

## EXPENDITURE (cont.)

1. Partnership deposits
  1. Expenditure
    1. Shipping companies
    2. Other companies
  2. Depreciation
    1. Shipping companies
    2. Other companies
56. Ships and real estate
  1. Ships
    1. Running costs
    2. Depreciation
    3. Value reduction
  2. Real estate, excl. staff dwellings and real property undertaken
    1. Running costs
    2. Depreciation
    3. Value reduction
  3. Staff dwellings
    1. Running costs
    2. Depreciation
    3. Value reduction
  4. Real property undertaken
    1. Running costs
    2. Depreciation
    3. Value reduction
57. Loss on engagement etc.
  1. Loss on loans
    1. Bills
    2. Hire-purchase contracts
    3. Factoring
    4. Charge account and credit cards
    5. Building loans
    6. Other loans
  2. Loss on other customer claims
    1. Leasing
    2. Other services
  3. Loss on other engagements
    1. Leasing objects, value reduction and loss
    2. Guarantees
  4. Loss on exchange reserves and transactions
  5. Loss on bearer bond sales
  6. Loss on share sales
    1. Long-term assets
    2. Current assets
  7. Loss on real estate sales
  8. Value reduction
    1. Bearer bonds
    2. Shares
  9. Other losses
58. Taxes
59. Appropriations etc.
  1. Dividends
  2. En bloc depreciation of loans
  3. En bloc depreciation of factoring
  4. Other appropriations
60. Transferred to funds
61. Reduction of uncovered losses
 

Total

Number of companies

## INNTEKTER

70. Renter, diskonto og aksjeutbytte
1. Bankinnskott på anfordring
    1. Forretningsbanker
    2. Sparebanker
    3. Utenlandske banker
  2. Bankinnskott på tid
    1. Norges Bank
    2. Forretningsbanker
    3. Sparebanker
    4. Utenlandske banker
  3. Statskasseveksler
  4. Ihendehaverobligasjoner
    1. Ordinære partialobligasjoner
      1. Stats- og statsgaranterte
      2. Andre ordinære partialobligasjoner
    2. Konvertible partialobligasjoner
  5. Aksjer (ekskl. gårdselsk.)
    1. Anleggsmidler
    2. Omløpsmidler
  6. Utlån
    1. Veksler
    2. Avbetalingskontrakter
    3. Kundefordringer (factoring)
    4. Utlån mot kjøpekort og kredittkort
    5. Byggelån
    6. Andre utlån med løpetid under 1 år
    7. Andre utlån med løpetid 1 år og over, men under 6 år
    8. Andre utlån med løpetid 6 år og over
  7. Parter i ansv. lånekapital
  8. Andre fordringer
71. Provisjoner
1. Utlån
    1. Veksler
    2. Avbetalingskontrakter
    3. Kundefordringer (factoring)
    4. Utlån mot kjøpekort og kredittkort
    5. Byggelån
    6. Andre utlån med løpetid under 1 år
    7. Andre utlån med løpetid 1 år og over, men under 6 år
    8. Andre utlån med løpetid 6 år og over
  2. Beredskapsprovisjon
  3. Provisjon ved låne- og garantiformidling
  4. Garantiprovisjon
  5. Andre provisjoner
72. Gebyrer mv.
1. Gebyrer for regnsk.service
  2. Gebyrer for lønn.service
  3. Andre gebyrer
73. Innt. av leiefinansiering
1. Maskiner, inventar mv.
  2. Transportmidler ekskl. personbiler og skip
  3. Personbiler
  4. Skip
  5. Bygn. o.a. faste eiendommer
74. Utbytte av aksjer og andeler i gårdselskaper
75. Renter av leieboerinnskott
76. Kommandittinnskott
1. Skipsselskaper
  2. Andre selskaper

## RECEIPTS

70. Interests, discount and share dividends
1. Demand deposits
    1. Commercial banks
    2. Savings banks
    3. Foreign banks
  2. Time deposits
    1. Bank of Norway
    2. Commercial banks
    3. Savings banks
    4. Foreign banks
  3. Treasury bills
  4. Bearer bonds
    1. Ordinary bearer bonds
      1. State and state guaranteed bonds
      2. Other ordinary bearer bonds
    2. Convertible bearer bonds
  5. Shares (excl. building companies)
    1. Long-term assets
    2. Current assets
  6. Loans
    1. Bills
    2. Hire-purchase contracts
    3. Factoring
    4. Charge account and credit cards
    5. Building loans
    6. Other loans less than 1 year term
    7. Other loans 1 year term and more, but under 6 years
    8. Other loans 6 years term and more
  7. Shares in subordinate capital
  8. Other claims
71. Commissions
1. Loans
    1. Bills
    2. Hire-purchase contracts
    3. Factoring
    4. Charge account and credit cards
    5. Building loans
    6. Other loans less than 1 year term
    7. Other loans 1 year term and more, but under 6 years
    8. Other loans 6 years term and more
  2. Credit readiness commissions
  3. Commissions of loan and guarantee mediation
  4. Guarantee commissions
  5. Other commissions
72. Fees etc.
1. Fees of accountancy
  2. Fees of wage service
  3. Other fees
73. Receipts from leasing
1. Machinery, office equipment etc.
  2. Transport equipment excl. passenger cars and ships
  3. Passenger cars
  4. Ships
  5. Buildings and other real properties
74. Share dividends and shares in building companies
75. Interest of tenant deposits
76. Partnership deposits
1. Ship companies
  2. Other companies

## INNTEKTER (forts.)

77. Skip, bygninger og andre faste eiendommer
1. Skip
    1. Driftsinntekter
    2. Oppskrivninger
  2. Bygninger o.a. faste eiendommer ekskl. funksj.boliger og overtatte faste eiendommer
    1. Betalt leie
    2. Beregnet leie
    3. Andre driftsinntekter
    4. Oppskrivninger
  3. Funksjonærboliger
    1. Betalt leie
    2. Beregnet leie
    3. Andre driftsinntekter
    4. Oppskrivninger
  4. Overtatte faste eiendommer
    1. Betalt leie
    2. Andre driftsinntekter
    3. Oppskrivninger
78. Andre inntekter og tilbakeføringer
79. Inngått på tidligere avskrevne beløp, kursgevinster mv.
1. Inngått på avskrevne tap
    1. Utlån
    2. Andre fordringer og garantier
  2. Gevinst ved salg av leasinggjenstander
  3. Kursgevinst på valutabeholdninger og -transaksjoner
  4. Kursgevinst ved omsetning av ihendehaverobligasjoner
  5. Kursgevinst ved omsetning av aksjer
    1. Anleggsmidler
    2. Omløpsmidler
  6. Gevinst ved salg av fast eiendom
  7. Oppskrivning av ihendehaverobligasjoner og aksjer
  8. Annen gevinst
80. Overført fra avsetninger o.l.
1. En bloc-nedskrivning av utlån
  2. En bloc-nedskrivning av andre kundefordringer
  3. Andre avsetninger
81. Overført fra fond
82. Udekket tap
- I alt

## RECEIPTS (cont.)

77. Ships, buildings and other real properties
1. Ships
    1. Running receipts
    2. Value increase
  2. Buildings and other real properties excl. staff dwellings and undertaken real properties
    1. Rent paid
    2. Rent estimated
    3. Other running receipts
    4. Value increase
  3. Staff dwellings
    1. Rent paid
    2. Rent estimated
    3. Other running receipts
    4. Value increase
  4. Undertaken real properties
    1. Rent paid
    2. Other running receipts
    3. Value increase
78. Other receipts and refundments
79. Received from previous losses, profit on exchange reserves etc.
1. Received on previous losses
    1. Loans
    2. Other claims and guarantees
  2. Profit on sales of leasing objects
  3. Profit on exchange reserves and transactions
  4. Profit on bearer bond sales
  5. Profit on share sales
    1. Long-term assets
    2. Current assets
  6. Profit on real estate sales
  7. Value increase on bearer bonds and shares
  8. Other profit
80. Transferred from appropriations etc.
1. En bloc depreciation of loans
  2. En bloc depreciation of other customer claims
  3. Other appropriations
81. Transferred from funds
82. Uncovered loss
- Total

**Bankinspeksjonen**

Postboks 462  
Sentrum - Oslo 1

**Årsregnskap for kredittforeninger og andre  
kredittinstitusjoner under Bankinspeksjonens  
tilsyn etter tilsynslovens § 1, nr. 4.**

**Unggitt taushetsplikt**

Oppgaven sendes Bankinspeksjonen innen 30. mai.

En kopi av oppgaven sendes direkte til Statistisk Sentralbyrå, 3. kontor, Postboks 8131 Dep, Oslo 1 innen 31. mars.

Kredittinstitusjonens navn		Regnskapsår
Adresse	Tlf.	Henvendelse kan rettes til

Underskrevne styremedlemmer og hovedbokholder bekrefter hermed at det etterfølgende utdrag av årsregnskapet med spesifikasjoner er riktig.

Sted	Dato
Styremedlemmer	
Styremedlemmer	
Hovedbokholder	

Underskrevne revisor bekrefter hermed at det etterfølgende utdrag av årsregnskapet med spesifikasjoner er riktig, og at regnskapet i årets løp er blitt revidert på den måte revisjonsinstruksen foreskriver. Det bekreftes at alle utbetalte lån er i samsvar med styrets bevilgning. Samtlige opptakslister stemmer med de tilsvarende konti i regnskapet. (I tilfelle det er differanser, oppgis disse.) Det vises ellers til vedlagte revisjonsberetning.

Sted	Dato	Hovedrevisor
------	------	--------------

Kontrollkomiteén bekrefter at den har utført sitt verv i samsvar med vedtektene og komiteéns instruks og viser til desisjonsinnstilling og beretning om komiteéns virksomhet i siste år.

Sted	Dato
Kontrollkomiteéns medlemmer	
Kontrollkomiteéns medlemmer	

Etterfølgende regnskap er godkjent i representantskapsmøte/generalforsamling/årsmøte den .....

Sted	Dato	Ordfører i representantskapet
------	------	-------------------------------

Bilag til Bankinspeksjonen: 1) Fortegnelse over lån som pr. 1. januar har ligget uordnet mer enn 6 måneder. 2) Revisjonsinnberetning. 3) Kontrollkomiteéns desisjonsinnstilling og innberetning om komiteéns virksomhet i siste år. 4) Avisutklipp av det kunngjorte regnskap.



UTGIFTER		I alt	Av dette til utlandet
I. Renter	1. Ihendehaverobligasjonslån		
	2. Andre renteutgifter		
II. Administrasjonsutgifter	1. Lønninger, honorarer etc.	a. Representantskap, kontrollkomité og valgt styre	
		b. Administrerende direktør og personale	
		c. Revisjon	
		d. Andre	
		I alt	
	2. Pensjonsutgifter og trygdepremier	a. Løpende pensjoner	
		b. Ordinært til pensjonsordning	
		c. Trygdeutgifter	
	3. Husleie, lys, brensel, rengjøring etc.		
	4. Utgifter med trykning, salg og innfr. av ihendehaverobligasjoner		
5. Kontorrekvisita, porto, telegrammer etc.			
III. Kurstap ved salg av ihendehaverobligasjoner			
IV. Skatter	1. For lite avsatt til skatter for 19....		
	2. Påregnede skatter for 19....		
V. Andre utgifter (spesifiser)	1.		
	2.		
	3.		
VI. Avskrivninger og tap	1. Ihendehaverobligasjoner og aksjer		
	2. Utlån	a. En bloc-avskrivninger	
		b. Andre avskrivninger	
	3. Faste eiendommer og driftsmidler		
4. Andre aktiva			
VII. Overføringer	1. Reservefondet (spesifiseres på side 7)		
	2. Andre fond (spesifiser)		
3. Ekstraordinært til pensjonsordning			
VIII. Utbytte (pst.:                      år:                      )			
IX. Gratier (spesifiser)	1.		
	2.		
X. Tantiemer (spesifiser)	1.		
	2.		
XI. Overført til neste år			
I alt			

INNTEKTER		I alt		Av dette fra utlandet
I. Overført fra forrige år				
II. Renter	1. Bankinnskudd			
	2. Ihendehaverobligasjoner			
	3. Ordinære utlån			
	4. Andre utlån			
III. Aksjeutbytte				
IV. Provisjoner				
V. Administrasjonstilskudd				
VI. Medlemsinnskudd				
VII. Agio	1. Egne ihendehaverobligasjoner			
	2. Andre ihendehaverobligasjoner og aksjer			
	3.			
VIII. Andre inntekter (spesifiser)	1. For meget avsatt til skatter 19...			
	2.			
	3.			
	4.			
IX. Overføringer fra fond (spesifiser)	1.			
	2.			
I alt				

AKTIVA		I alt	Av dette fordring på utlandet
I. Kassebeholdning (inkl. sjekker)			
II. Bankinnskudd	1. Norges Bank		
	2. Postgiro		
	3. Forretningsbanker		
	4. Sparebanker		
	5. Utenlandske banker		
III. Ihendehaverobligasjoner (spesifiseres på side 6)			
IV. Aksjer (spesifiseres på side 6)			
V. Utlån (spesifiseres på side 7 og 8)	1. Pantelån (før en bloc-avskrivning)		
	2. Andre ordinære utlån (før en bloc-avskrivning)		
	3. Andre utlån (før en bloc-avskrivning)		
	Utlån i alt (før en bloc-avskrivning)		
	+ en bloc-avskrivning		
VI. Andre fordringer	1. Forfalte, ikke betalte renter	a. Ordinære utlån	
		b. Andre utlån	
	2. Forfalte, ikke betalte administrasjonstilskudd		
	3. Opptjente, ikke forfalte renter	a. Ihendehaverobligasjoner	
		b. Ordinære utlån	
		c. Andre utlån	
	4. Opptjente, ikke forfalte administrasjonstilskudd		
	5. Opptjente, ikke forfalte medlemsinnkudd		
	6. Forskuttet underkurs		
	7. Diverse fordringer (spesifiser)		
VII. Realkapital	1. Fast eiendom		
	2. Driftsmidler		
	3. Overtatt fast eiendom		
VIII. Ikke avskrevne omkostninger og kurstap ved låneopptak			
Aktiva i alt			

PASSIVA		I alt		Av dette gjeld til utlandet	
I. Ihendehaverobligasjonslån	1. I norske kroner (spesifiseres på side 8)				
	2. I utenlandsk valuta (spesifiseres på side 8)				
II. Andre innlån (spesifiser)	1.				
	2.				
	3.				
	4.				
	5.				
	6. Pantelån i egen eiendom				
III. Annen gjeld	1. Forfalne, ikke innløste obligasjoner				
	2. Forfalne, ikke innløste rentekuponger				
	3. Påløpne, ikke forfalne renter	a. Ihendehaverobligasjonslån			
		b. Andre lån			
	4. Inngåtte, ikke opptjente renter og administrasjonstilskudd				
	5. Inngått, ikke opptjent provisjon				
	6. Liknede, ikke betalte skatter				
	7. Påregnede skatter for 19....				
	8. Utbytte ikke hevet fra tidligere år				
	9. Utbytte (pst.:            år:            )				
	10. Gratialer og tantiemer				
11. Diverse gjeld (spesifiser)					
IV. Ansvarlig kapital	1. Ansvarlig lånekapital				
	2. Aksjekapital (andelskapital)				
V. Fond og udisponert overskott	1. Reservecfond (spesifiseres på side 7)				
	2.				
	3.				
	4. Udisponert overskudd				
Passiva i alt					



## Spesifikasjon av utlånene (Aktivapost V)

Låntakerens fylke m.v.	Utlån i alt kr.	Låntakerens fylke m.v.	Utlån i alt kr.
Østfold		Overført	
Akershus		Hordaland	
Oslo		Bergen	
Hedmark		Sogn og Fjordane	
Oppland		Møre og Romsdal	
Buskerud		Sør-Trøndelag	
Vestfold		Nord-Trøndelag	
Telemark		Nordland	
Aust-Agder		Troms	
Vest-Agder		Finnmark	
Rogaland		Utlån til utlandet	
Overføres		I alt	

## Spesifikasjon av reservefondet (Passivapost V 1)

Reservefondets serie	Belep pr. 1/1 kr.	Utrådte medlemmers andeler kr.	Innbetalt av medlemmer i året kr.	Overført fra vinnings- og tapskonto kr.	Belep pr. 31/12 kr.
I alt					

Utlån og ihendehaverobligasjonslån. Tilgang og avgang i 19....

Spesifikasjon av ordinære utlån og andre utlån (Aktivapost V)							Ihendehaverobligasjonslån (Passivapost I)				
	Serie og avdeling	Prosent­sats	I alt pr. 1/1 kr.	Utlånt i året kr.	Innfridd i året kr.	I alt pr. 31/12 kr.	Prosent­sats	I alt pr. 1/1 kr.	Solgt i året kr.	Amortisert i året kr.	I alt pr. 31/12 kr.
1. Ord­nære utlån											
	Ordinære utlån i alt	—									
2. Andre utlån											
	Andre utlån i alt	—					—				





Skjema 159	Selskapets reg.nr.		Regnskapsår		Beløp i hele kroner			
	Utgifter		Kode	Av utgifter				
					Til utlandet	I utenlandsk valuta		
				1	2	3		
50 Renter og diskon- to	1. Ihendehaver- obligasjonslån	11. Ordinære partialobligasjonslån	5011					
		12. Konvertible partialobligasjonslån	5012					
	2. Andre lån	21. Akseptør		5021				
		22. Fra andre enn banker	221. Løpetid under ett år	50221				
			222. Løpetid ett år og over	50222				
		23. Fra banker	231. Løpetid under ett år	50231				
	232. Løpetid ett år og over		50232					
	3. Gjeld til utlånskunder		503					
	4. Annen gjeld		504					
	5. Ansvarlig lånekapital	51. Partialobligasjonslån		5051				
52. Annen lånekapital		5052						
51. Provi- sjoner	1. Lån	11. Garantiprovisjon	5111					
		12. Formidlingsprovisjon	5112					
		13. Annen provisjon	5113					
2. Garantikapital		512						
52. Løn- ninger og hono- rarer m.v.	1. Godt- gjørelse til ansatte	11. Lønninger, gratialer etc. ekskl. revisjon og gårdens drift	5211					
		12. Lønninger, gratialer etc., revisjonen	5212					
		13. Lønninger, gratialer etc., gårdens drift	5213					
		14. Arbeidsgiverandel av sosiale trygdepremier	5214					
		15. Løpende pensjoner	5215					
		16. Ordinært til pensjonsordning	5216					
		17. Ekstraordinært til pensjonsordning	5217					
		18. Andre utgifter til fordel for de ansatte	5218					
	2. Hono- rarer	21. Representantskap, kontrollkomite og valgte styremedlemmer		5221				
		22. Revisjon		5222				
23. Andre honorarer		5223						
53. Andre kost- nader ved- rør- ende sel- skap- ets drift	1. Kostnader til maskiner, inventar og transportmid- ler (ekskl. skip)	11. Driftsutgifter		5311				
		12. Avskrivninger		5312				
		13. Nedskrivninger		5313				
	2. Utgifter til lokaler	21. Leie betalt og beregnet		5321				
		22. Andre driftsutgifter		5322				
	3. Ekstern databehandling		533					
	4. Porto, telegram, telefon, telex etc.		534					
	5. Kontorrekvisita		535					
6. Andre		536						
Overføres								

Utgifter		Kode	Av utgifter		
			Til utlandet		I utenlandsk valuta
			1	2	3
Overført					
54. Leiefinansiering (leasing)	1. Avskrivninger	11. Maskiner og inventar m.v.	5411		
		12. Transportmidler ekskl. personbiler og skip	5412		
		13. Personbiler	5413		
		14. Skip	5414		
		15. Bygninger og andre faste eiendommer	5415		
	2. Forsikringsutgifter	542			
	3. Andre utgifter vedr. leasing	543			
55. Kommandittinnskott	1. Utgifter	11. Skipsselskaper	5511		
		12. Andre selskaper	5512		
	2. Avskrivninger	21. Skipsselskaper	5521		
		22. Andre selskaper	5522		
56. Skip, bygninger og andre faste eiendommer	1. Skip	11. Driftsutgifter	5611		
		12. Avskrivninger	5612		
		13. Nedskrivninger	5613		
	2. Bygninger o.a. faste eiendommer ekskl. funksjonærboliger og overtatte f.eiend.	21. Driftsutgifter	5621		
		22. Avskrivninger	5622		
		23. Nedskrivninger	5623		
	3. Funksjonærboliger	31. Driftsutgifter	5631		
		32. Avskrivninger	5632		
		33. Nedskrivninger	5633		
	4. Overtatte faste eiendommer	41. Driftsutgifter	5641		
		42. Avskrivninger	5642		
		43. Nedskrivninger	5643		
	57. Tap på engasjementer m.v.	1. Tap på utlån	11. Veksler	5711	
12. Avbetalingskontrakter			5712		
13. Kundefordringer (factoring)			5713		
14. Utlån mot kjøpekort/kredittkort			5714		
15. Byggelån			5715		
16. Andre lån			5716		
2. Tap på andre kundefordringer		21. Vedr. leasing	5721		
		22. Vedr. andre tjenester	5722		
3. Tap på andre engasjementer		31. Leasinggjenstander – nedskrivninger og tap	5731		
		32. Garantier	5732		
4. Kurstap på valutabeholdninger og valutatransaksjoner		574			
5. Kurstap ved omsetning av ihendehaverobligasjoner		575			
Overføres					

Utgifter		Kode	Av utgifter			
			1	2	3	
			Til utlandet	I utenlandsk valuta		
<b>Overført</b>						
57. (forts.)	6. Kurstap ved omsetning av aksjer	61. Anleggsmidler	5761			
		62. Andre aksjer	5762			
	7. Tap ved salg av fast eiendom m.v.		577			
	8. Nedskrivninger	81. Ihendehaverobligasjoner	5781			
		82. Aksjer	5782			
9. Andre tap		579				
58. Skatter	1. Påregnede skatter for 19					
	2. + For lite avsatt til skatter for 19					
	3. - For meget avsatt til skatter for 19		583			
59. Avsetninger o.l.	1. Utbytte (            prosent)		591			
	2. En bloc-nedskrivning av utlån		592			
	3. En bloc-nedskrivning av kundefordringer		593			
	4. Andre avsetninger	41. Avsetning til tap på garantier		5941		
		42. Avsetning til tap på leasingkontrakter		5942		
				5943		
		5944				
60. Overført til fond	1. Reservefond		601			
	2. Betinget skattefrie fond			6021		
				6022		
				6023		
				6024		
				6025		
	3. Andre bundne fond			6031		
				6032		
				6033		
				6034		
				6035		
		4. Disposisjonsfond		604		
	61. Reduksjon av udekket tap		61			
I alt		62				

	Inntekter	Kode	Av inntekter			
				Fra utlandet	I utenlandsk valuta	
			1	2	3	
70. Renter, diskonto og aksje- utbytte	1. Bank- innskott på an- fordring	11. Forretningsbanker	7011			
		12. Sparebanker	7012			
		13. Utenlandske banker	7013			
	2. Bank- innskott på tid	21. Norges Bank	7021			
		22. Forretningsbanker	7022			
		23. Sparebanker	7023			
		24. Utenlandske banker	7024			
	3. Statskasseveksler		703			
	4. Ihende- haver- obligas- joner	41. Ordi- nære partial- obliga- sjoner	411. Stats- og statsgaran- terte obl.	4111. Premieobligasjoner	704111	
				4112. Andre stats- og statsgaranterte obl.	704112	
				412. Andre ordinære partialobligasjoner	70412	
			42. Konvertible partialobligasjoner	7042		
	5. Aksjer (ekskl. gårdsel- skaper)	51. Anleggsmidler	511. Datterselskaper	70511		
			512. Andre	70512		
		52. Andre aksjer (omløpsmidler)	7052			
	6. Utlån	61. Veksler	7061			
		62. Avbetalingskontrakter	7062			
		63. Kundefordringer (factoring)	7063			
		64. Utlån mot kjøpekort/kredittkort	7064			
		65. Byggelån	7065			
		66. Andre utlån med løpetid under ett år	7066			
		67. Andre utlån med løpetid ett år og over men under seks år	7067			
		68. Andre utlån med løpetid seks år og over	7068			
	7. Parter i ansvarlige lånepitaler	71. Partialobligasjonslån	7071			
		72. Annen lånekapital	7072			
	8. Andre fordringer		708			
	71. Provis- joner	1. Utlån	11. Veksler	7111		
			12. Avbetalingskontrakter	7112		
13. Kundefordringer (factoring)			7113			
14. Utlån mot kjøpekort/kredittkort			7114			
15. Byggelån			7115			
16. Andre utlån med løpetid under ett år			7116			
17. Andre utlån med løpetid ett år og over, men under seks år			7117			
18. Andre utlån med løpetid seks år og over			7118			
2. Beredskapsprovisjon			712			
3. Provisjon ved låne- og garantiformidling			713			
4. Garantiprovisjon			714			
5. Andre provisjoner			715			
Overføres						

Inntekter	Kode	Av inntekter		
			Fra utlandet	I utenlandsk valuta
		1	2	3
Overført				
72. Gebyrer m.v.	1. Gebyrer for regnskapservice	721		
	2. Gebyrer for lønningsservice	722		
	3. Andre gebyrer	723		
73. Inntekter av leiefinansiering (leasing)	1. Maskiner og inventar m.v.	731		
	2. Transportmidler ekskl. personbiler og skip	732		
	3. Personbiler	733		
	4. Skip	734		
	5. Bygninger og andre faste eiendommer	735		
74. Utbytte av aksjer og andeler i gårdselskaper	74			
75. Renter av leieboerinnskott	75			
76. Inntekter vedr. kommandittinnskott	1. Skipsselskaper	761		
	2. Andre selskaper	762		
77. Skip, bygninger og andre faste eiendommer	1. Skip	11. Driftsinntekter	7711	
		12. Oppskrivninger	7712	
	2. Bygninger o.a. faste eiendommer ekskl. funksjonærboliger og overtatte faste eiendommer	21. Betalt leie	7721	
		22. Beregnet leie	7722	
		23. Andre driftsinntekter	7723	
		24. Oppskrivninger	7724	
	3. Funksjonærboliger	31. Betalt leie	7731	
		32. Beregnet leie	7732	
		33. Andre driftsinntekter	7733	
		34. Oppskrivninger	7734	
	4. Overtatte faste eiendommer	41. Betalt leie	7741	
		42. Andre driftsinntekter	7742	
		43. Oppskrivninger	7743	
78. Andre inntekter og tilbakeføringer	78			
79. Inngått på tidligere avskrevne beløp, kursgevinster m.v.	1. Inngått på avskrevne tap	11. Utlån	7911	
		12. Andre fordringer og garantier	7912	
	2. Gevinst ved salg av leasinggjester	792		
	3. Kursgevinst på valutabeholdninger og valutatransaksjoner	793		
	4. Kursgevinst ved omsetning av ihendehaverobligasjoner	794		
	5. Kursgevinst ved omsetning av aksjer	51. Anleggsmidler	7951	
		52. Andre aksjer	7952	
	6. Gevinst ved salg av fast eiendom m.v.	796		
	7. Oppskrivning av ihendehaverobligasjoner og aksjer	797		
	8. Annen gevinst	798		
Overføres				

Inntekter	Kode	Av inntekter			
			Fra utlandet	I utenlandsk valuta	
		1	2	3	
Overført					
80. Overført fra avsetninger o.l.	1. En bloc-nedskrivning av utlån	801			
	2. En bloc-nedskrivning av andre kundefordringer	802			
	3. Andre avsetninger	31. Tap på garantier	8031		
		32. Tap på leasingkontrakter	8032		
			8033		
		8034			
81. Overført fra fond	1. Reservefond	811			
	2. Betinget skattefrie fond		8121		
			8122		
			8123		
			8124		
			8125		
	3. Andre bundne fond		8131		
			8132		
			8133		
			8134		
			8135		
4. Disposisjonsfond	814				
82. Udekket tap	82				
I alt	83				

Skjema 170	Selskapets reg.nr.	Regnskapsår		Beløp i hele kroner			
Eiendeler				Kode	Saldo	Av saldo	
						Fordringer på utlandet	I utenlandsk valuta
				1	2	3	
10. Sedler og skillemynt				10			
11. Bank-innskott på anfordring	1. Norges Bank			111			
	2. Postgiro			112			
	3. Forretningsbanker			113			
	4. Sparebanker			114			
	5. Utenlandske banker			115			
12. Bank-innskott på tid	1. Norges Bank			121			
	2. Forretningsbanker			122			
	3. Sparebanker			123			
	4. Utenlandske banker			124			
13. Statskasserveksler				13			
14. Ihendehavereobligasjoner	1. Ordinære partialobligasjoner	11. Stats- og statsgaranterte	111. Premieobligasjoner	14111			
			112. Andre stats- og statsgaranterte	14112			
		12. Andre ordinære partialobligasjoner		1412			
	2. Konvertible obligasjoner			142			
15. Aksjer (ekskl. gardselskaper)	1. Anleggsmidler	11. Datterselskaper		1511			
		12. Andre		1512			
	2. Andre aksjer (omløpsmidler)			152			
16. Utlån	1. Veksler			161			
	2. Avbetalingskontrakter			162			
	3. Kundefordringer (factoring)			163			
	4. Utlån mot kjøpekort/kredittkort			164			
	5. Byggelån			165			
	6. Andre utlån med løpetid under ett år			166			
	7. Andre utlån med løpetid ett år og over men under seks år			167			
	8. Andre utlån med løpetid seks år og over			168			
17. Parter i ansvarlige lånekapitaler				17			
18. Leiefinansiering (leasing)	1. Løpende leasingkontrakter	11. Maskiner og inventar		1811			
		12. Transportmidler ekskl. personbiler og skip		1812			
		13. Personbiler		1813			
		14. Skip		1814			
		15. Bygninger og andre faste eiendommer		1815			
	2. Leasinggjester hvor leieinnbetalingene er stoppet			182			
	3. Forskudd på nye leasingkontrakter			183			
Overføres							

Beløp i hele kroner

Eiendeler		Kode	Saldo	Av saldo	
				Fordringer på utlandet	I utenlandsk valuta
			1	2	3
Overført					
19. Andre fordringer	1. Ordinære kundefordringer	11. Herav leasing	1911		
		12. Andre tjenester (enn utlån og leasing)	1912		
	2. Tidsavgrensede poster	21. Forfalte renter	1921		
		22. Opptjente, ikke forfalte renter	1922		
		23. Opptjent, ikke forfalt leasingleie	1923		
		24. Opptjente, ikke innbetalte andre inntekter	1924		
		25. Betalte ikke påløpne renter	1925		
		26. Betalte ikke påløpne andre utgifter	1926		
	3. Merverdiavgift tilgode	193			
	4. Andre debitorer	194			
20. Andre eiendeler	1. Aksjer og andeler i gårdselskaper	201			
	2. Leieboerinnskott	202			
	3. Kommandittselskapsdeltakelse	31. Andel av eiendeler i skipsselskaper	2031		
		32. Andel av eiendeler i andre selskaper	2032		
		33. Ikke innbetalte andeler av kommandittinnskott	2033		
	4. Maskiner, inventar, transportmidler etc.	41. Maskiner, inventar m.v.	2041		
		42. Transportmidler (ekskl. skip)	2042		
		43. Skip	2043		
	5. Bygninger og andre faste eiendommer, ekskl. funksjonærboliger og overtatte faste eiendommer	205			
	6. Funksjonærboliger	206			
	7. Overtatte faste eiendommer	207			
8. Immaterielle eiendeler	208				
9. Annet	209				
21. Udekket tap	21				
22. Debitorer for garantikapital	22				
I alt	231				



Gjeld og egenkapital		Kode	Saldo	Av saldo	
				Gjeld til utlandet	I utenlandsk valuta
			1	2	3
30. Ihendehaverobligasjonslån	1. Ordinære partialobligasjonslån	301			
	2. Konvertible partialobligasjonslån	302			
31. Andre lån	1. Akseptør	311			
	2. Fra andre enn banker	21. Med løpetid under ett år	3121		
		22. Med løpetid ett år og over	3122		
	3. Fra banker	31. Med løpetid under ett år	3131		
32. Med løpetid ett år og over		3132			
32. Annen gjeld	1. Skatter	11. Illeknede, ikke betalt	3211		
		12. Påregnede for siste år	3212		
	2. Ikke hevet utbytte for tidligere år	322			
	3. Tidsavgrensede poster	31. Renter inkludert i post 16.1 - Veksler	3231		
		32. Renter inkludert i post 16.2 - Avbetalingskontrakter	3232		
		33. Renter inkludert i post 16.3 - Factoring	3233		
		34. Renter inkludert i postene 16.4, 16.5, 16.6, 16.7 og 16.8	3234		
		35. Andre innbetalte ikke opptjente renter vedrørende utlån	3235		
		36. Innbetalt, ikke opptjent leasingleie	3236		
		37. Andre innbetalte, ikke opptjente inntekter	3237		
		38. Påløpne, ikke forfalte renter	3238		
	39. Andre påløpne, ikke forfalte kostnader	3239			
	4. Gjeld til utlånskunder	41. Veksler	3241		
		42. Avbetalingskontrakter	3242		
		43. Kundefordringer (factoring)	3243		
		44. Andre lån	3244		
	5. Leverandørgjeld vedr. leasing	325			
	6. Kommandittselskapsdeltakelse	61. Andel av kommandittselskapers gjeld	3261		
		62. Ikke innbetalte andeler av kommandittinnskott	3262		
7. Skyldig merverdi- og investeringsavgift	327				
8. Andre kreditorer	328				
33. Avsetninger o.l.	1. Utbytte for siste år	331			
	2. En bloc-nedskrivning av utlån	21. Veksler	3321		
		22. Avbetalingskontrakter	3322		
		23. Kundefordringer (factoring)	3323		
		24. Utlån mot kjøpekort/kredittkort	3324		
		25. Byggelån	3325		
26. Andre lån	3326				
Overføres					

Gjeld og egenkapital		Kode	Saldo	Av saldo		
				Gjeld til utlandet	I utenlandsk valuta	
			1	2	3	
Overført						
33. Avsetninger o.l.	3. En bloc-nedskrivning av andre kundefordringer	31. Vedr. leasing	3331			
		32. Vedr. andre tjenester	3332			
	4. Andre avsetninger	41. Tap på garantier	3341			
		42. Tap på leasingkontrakter	3342			
			3343			
			3344			
34. Ansvarlig lånekapital		34				
35. Garantikapital		35				
36. Aksjekapital/Innbetalt andelskapital		36				
37. Fond	1. Reservefond		371			
			3721			
			3722			
			3723			
	2. Betinget skattefrie fond		3724			
			3731			
		3. Andre bundne fond		3732		
				3733		
				3734		
		3735				
	4. Disposisjonsfond		374			
	I alt		381			

## TILLEGGSOPPLYSNINGER:

Beløp i hele kroner

## Fordringer på og gjeld til selskap i samme konsern:

Fordringer på annet selskap i samme konsern utgjør: .....

og er ført under følgende poster: .....

Renter fra annet selskap i samme konsern utgjør: .....

og er ført under følgende poster: .....

Gjeld til annet selskap i samme konsern utgjør: .....

og er ført under følgende poster: .....

Renter til annet selskap i samme konsern utgjør: .....

og er ført under følgende poster: .....

## Pantstillelser o.l.

Følgende eiendeler er stillet som sikkerhet for gjeld ved pantstillelse/  
deponering/overdragelse ved sikringscesjon:

	Eiendelenes bokførte beløp (kode .1)	Lånebeløp (kode .2)
Eiendelspost 14. Ihendehaverobligasjoner (kode 100)		
Eiendelspost 15. Aksjer (ekskl. gårdsselskaper) (kode 101)		
Eiendelspost 16. Utlånsdokumenter (kode 102)		
Eiendelspost 18. Leasinggjenstander (kode 103)		
Eiendelspost 20. Andre eiendeler (kode 104)		
Sum		

Beløp i hele kroner

Garantiansvar o.l.	Beløp (kode .1)	Derav til fordel for selskap i samme konsern (kode .2)
Rediskonterte vekslar (kode 176)		
Rediskonterte avbetalingskontrakter (kode 177)		
Solidaransvar for gjeld (kode 178)		
Andre garantier og annet ansvar (kode 179)		
Sum		
Av kode 178 er andre finansinstitusjoner medansvarlig med (kode 180)		
Av kode 179 er kontragarantert e.l. av andre finansinstitusjoner (kode 181)		
Sum		
Eiendeler som er stillet som sikkerhet for ovennevnte garantiansvar o.l. utgjør: .....		
og er ført under følgende poster: .....		

## Eiendelspost 18.

Leiefinansiering (leasing)

Beløp i 1000 kroner

Post	18.11	18.12	18.13	18.14	18.15	18.2
Leasinggjenstandenes kostpris pr. 1/1						
+ Tilgang i året						
÷ Avgang i året						
+ Oppskrivninger i året						
= Kostpris pr. 31/12 (inkl. oppskrivninger)						
÷ Samlede av-/og nedskrivninger						
÷ Samlede ekstraord. skattemessige betingede av-/og nedskrivninger						
Bokført verdi pr. 31/12						

	Beløp (kode .1)	Post 18.3 Betalt forskudd (kode .2)
Inngåtte nye leasingkontrakter hvor gjenstandene ennå ikke er levert (kode 145)		

## Nærmere spesifikasjon av eiendelspost 20 -- Andre eiendeler

Beløp i 1000 kroner

Post	20.41	20.42	20.43	20.5	20.6 og 20.7	20.8
Kostpris pr. 1/1						
+ Tilgang i året						
÷ Avgang i året						
+ Oppskrivninger i året						
= Kostpris pr. 31/12 (inkl. oppskrivninger)						
÷ Samlede av-/og nedskrivninger						
÷ Samlede ekstraord. skattemessig betingede av- og nedskrivninger						
Bokført verdi pr. 31/12						

## Post 20.3. Kommandittselskapsdeltakelse (Andeler i k/s)

Beløp i 1000 kroner

	Skipsselskaper		Andre selskaper	
	—	—	—	—
Andel av k/s's omløpsmidler pr. 31/12 <sup>f</sup>	—		—	
Andel av k/s's anleggsmidler: Kostpris pr. 1/1		—		—
Tilgang/avgang i året		—		—
Oppskrivninger i året		—		—
Kostpris pr. 31/12		—		—
Samlede av- og nedskrivninger		—		—
Samlede ekstraordinære skattem. bet. av- og nedskrivninger		—		—
Bokført verdi pr. 31/12	—		—	
Eiendelspost 20.31/20.32	—		—	
Andel av k/s's gjeld pr. 31/12 (Post 32.61)	—		—	
Bokført verdi av andelene pr. 31/12	—		—	
Ikke innbetalt kommandittinnskott (andel av ansvarskapitalen) (Post 20.33)	—		—	
Post 20.3 ÷ Post 32.61	—		—	

KVARTALSOPPGAVE

Enkelte eiendels- og gjeldsposter etter debitor- og kreditorsektorer.

Opgaven sendes Statistisk Sentralbyrå, 3. kontor, Postboks 8131, Dep, Oslo 1 senest 30 dager etter kvartalets utgang. 1 kopi sendes samtidig Norges Bank, Krepo, Postboks 336, Sentrum, Oslo 1. 1000 kr

Skjema 104	Selskapets reg.nr.	Regnskapskvartal og år	Selskapets navn	Henvendelse kan rettes til			Tlf.nr.	
Debitor-/kreditorsektorer	Eiendels-/gjeldsposter	Kode	Ihendehaverobligasjoner Bokført beløp (post 14, skjema 101)	Utlån (brutto/netto)			Parter i ansvarlige lånekapitaller (post 17, skjema 101)	
				Utlån (post 16, skjema 101)	Sum inkluderte renter og gjeld til utlånskunder (post 3231-3234+ post 32.4, skjema 101)	Netto utlån (kol. 02 ÷ kol. 03)		Av netto utlån: Utlån til boligformål
			01	02	03	04	05	06
	Statsforvaltningen	01						
	Trygdeforvaltningen	02						
	Kommuneforvaltningen inkl. kommuneforetak	03						
	Norges Bank	04						
	Postgiro og Postsparebanken	05						
	Forretningsbanker	06						
	Sparebanker	07						
	Bankenes sikringsfond	08						
	Statsbanker	09						
	Private kredittforetak	10						
	Private finansieringsselskaper	11						
	Livsforsikringselskaper m.v.	12						
	Skadeforsikringselskaper	13						
	Statsforetak	14						
	Private ikke-personlige foretak	15						
	Personlige foretak	16						
	Personlig næringsdrivende	17						
	Lønnstakere o.l.	18						
	Andre private sektorer	20						
	Utenlandske banker	211						
	Utlandet ellers	212						
	I alt							

Skjema 104 (forts.)

1000 kr

Eiendels-/gjeldsposter	Kode	Leiefinansiering (leasing) (post 18, skjema 101)	Andre lån (post 31, skjema 101)	Ansvarlig lånekapital (post 34, skjema 101)	Aksjekapital/innbetalt andelskapital (post 36, skjema 101) Oppgave gis bare en gang årlig, pr. 31/12
		07	08	09	10
Debitor-/kreditorsektorer					
Statsforvaltningen	01				
Trygdeforvaltningen	02				
Kommuneforvaltningen inkl. kommuneforetak	03				
Norges Bank	04				
Postgiro og Postsparebanken	05				
Forretningsbanker	06				
Sparebanker	07				
Bankenes sikringsfond	08				
Statsbanker	09				
Private kredittforetak	10				
Private finansieringsselskaper	11				
Livsforsikringselskaper m.v.	12				
Skadeforsikringselskaper	13				
Statsforetak	14				
Private ikke-personlige foretak	15				
Personlige foretak	16				
Personlig næringsdrivende	17				
Lønnstakere o.l.	18				
Andre private sektorer	20				
Utenlandske banker	211				
Utlandet ellers	212				
I alt					

REC. NR. 02

HALVÅRSOPPGAVE  
Enkelte eiendelsposter etter næring

Oppgaven sendes Statistisk Sentralbyrå, 3. kontor, Postboks 8131, Døp, Oslo 1 senest 30 dager etter halvårets utgang.  
1 kopi av oppgaven sendes samtidig Norges Bank, Krepo, Postboks 336, Sentrum, Oslo 1.

Merk at det er bare summen av sektorene 14, 15, 16 og 17 i skjema 104 som skal fordeles på næring.

1000 kr

Skjema 121	Selskapets reg.nr.	Regnskapsvar- tal og år	Selskapets navn	Henvendelse kan rettes til			Tlf.nr.
				Nær- ings- kode	Netto utlån (del av kol. 04 skjema 104)	Parter i ansvarlige lånepitaler (del av kol.06, skjema 104)	Leiefinansiering (leasing) (del av kol. 07, skjema 104)
					01	02	03
			Jordbruk og skogbruk	01			
			Fiske og fangst	02			
			Bergverksdrift (03)	Utvinning av råolje og naturgass	031		
				Annen bergverksdrift	032		
			Produksjon av næringsmidler, drikkevarer og tobakksvarer	04			
			Produksjon av tekstilvarer, bekledningsvarer, lær og lærvarer	05			
			Produksjon av trevarer	06			
			Treforedling	07			
			Grafisk produksjon og forlagsvirksomhet	08			
			Produksjon av kjemiske produkter, mineralolje-, kull-, gummi- og plastprodukter	09			
			Produksjon av mineralske produkter	10			
			Produksjon av metaller	11			
			Bygging av fartøyer	12			
			Produksjon av verk- stedsprodukter (ekskl. bygging av fartøyer)(13)	Produksjon av oljerigger m.v.	131		
				Produksjon av andre verk- stedsprodukter	132		
			Industriproduksjon ellers	14			
			<b>Kraft- og vannforsyning</b>	15			
			Bygge- og anleggs- virksomhet (16)	Oljeboring på kontraktbasis	161		
				Annen bygge- og anleggs- virksomhet	162		
			Varehandel	Engroshandel med råolje og naturgass	171		
				Detalj-, agentur- og annen engroshandel	172		
			Hotell- og restaurantdrift	18			
			Utenriks sjøfart	19			
			Transport, lagring, post og telekommu- nikasjoner (ekskl. utenriks sjøfart)(20)	Drift av rørledninger	201		
				Annen transport og lagring	202		
				Post og telekommunikasjoner	203		
			Finansiering, eien- domsdrift og tjen- esteyting til nær- ingslivet (21)	Investerings- og holdingsel- skaper m.v.	211		
				Utleie av boligbygg og av andre bygg	212		
				Forretningsmessig tjeneste- yting	213		
			Sosial og personlig tjenesteyting	22			
			I alt <sup>1)</sup>				

1) Sum av sektorene 14 Statsforetak, 15 Private ikke-personlige foretak, 16 Personlige foretak og 17 Personlig næringsdrivende.

REC.NR. 01



Tidligere utkommet innen emneområdet  
Previously issued on the subject

Kredittmarkedstatistikk Credit Market Statistics 1955 NOS XI 281, 1956 XI 321, 1957 XI 348, 1958 XII 19, 1959 XII 45, 1960 XII 70, 1961 XII 103, 1962 XII 137, 1963 XII 162, 1964 XII 302, 1965 XII 223, 1966 XII 239, 1967 A 306, 1968 A 369, 1969-1970 A 488, 1970-1971 A 557, 1971-1972 A 660, 1972-1974 A 748

Kredittmarkedstatistikk Finansielle sektorbalanser Credit Market Statistics Financial Sector Balance Sheets 1971-1976 A 931, 1972-1977 A 960, 1973-1978 B 37, 1974-1979 B 150, 1975-1980 B 236

Kredittmarkedstatistikk Private og offentlige banker Credit Market Statistics Private and Public Banks 1973-1975 NOS A 871, 1975-1976 NOS A 932, 1977 A 992, 1978 B 78, 1979 B 154, 1980 B 231

Kredittmarkedstatistikk Private kredittforetak og finansieringsselskaper Credit Market Statistics Private Credit Enterprises and Private Financial Companies 1974-1976 A 936, 1977 A 997, 1978 B 85, 1979 B 190

Kredittmarkedstatistikk Livs- og skadeforsikringsselskaper mv. Credit Market Statistics Life and Non-Life Insurance Companies etc. 1974-1976 A 942, 1977 B 13, 1978 B 110, 1979 B 218

Kredittmarkedstatistikk Fordringer og gjeld overfor utlandet Credit Market Statistics Assets and Liabilities on Foreign Countries 1973-1975 NOS A 877, 1975-1976 A 928, 1976 og 1977 A 988, 1977 og 1978 B 47, 1978 og 1979 B 160, 1979 og 1980 B 228

Kredittmarkedstatistikk Lån, obligasjoner, aksjer mv. Credit Market Statistics Loans, Bonds, Shares etc. 1979 B 137, 1980 B 212

Dessuten er følgende publikasjoner utgitt med regnskapstall for enkelte finansinstitusjoner In addition, the following publications containing accounts for individual financial institutions, are issued:

Norske forretningsbanker Commercial Banks of Norway 1959 NOS A 8, 1960 A 37, 1961 A 50  
Forretningsbanker, statsbanker, kredittforeninger o.l., og livsforsikringsselskaper  
Commercial Banks, State Banks, Loan Associations etc., and Life Insurance Companies 1962 NOS 72

Norske sparebanker Savings Banks of Norway 1959 NOS A 10, 1960 A 32, 1961 A 52, 1962 A 73  
Finansinstitusjoner Financial Institutions 1963 NOS A 100, 1964 A 130, 1965 A 167, 1966 A 207, 1967 A 242, 1968 A 295, 1969 A 367, 1970 A 501, 1971 A 545, 1972 A 610, 1973 A 674, 1974 A 755

Forretnings- og sparebanker Balanse og resultatregnskaper for de enkelte banker Commercial and Savings Banks Balance Sheets and Working Accounts 1975 og 1976 NOS A 907

Forretnings- og sparebanker Regnskapstall for de enkelte banker Commercial and Savings Banks Statement of Account for the Individual Banks 1977 NOS A 970, 1978 B 70

Regnskapsstatistikk Private og offentlige banker Statistics of Accounts Private and Public Banks 1979 B 151, 1980 B 229

Publikasjoner sendt ut fra Statistisk Sentralbyrå siden 1. juli 1980  
Publications issued by the Central Bureau of Statistics since 1 July 1980

## I serien Norges offisielle statistikk (NOS):

## Rekke B

Trykt 1980

- Nr. 130 Sosialstatistikk 1978 Social Statistics Sidetall 91 Pris kr 11,00  
ISBN 82-537-1141-7
- 131 Flyttestatistikk 1979 Migration Statistics Sidetall 92 Pris kr 11,00  
ISBN 82-537-1144-1 ISSN 0550-8592
- 132 Utdanningsstatistikk Vaksenopplæring 1978-79 Educational Statistics Adult Educa-  
tion Sidetall 83 Pris kr 13,00 ISBN 82-537-1147-6 ISSN 0332-8058
- 133 Oljevirkomheten 1979 The Oil Activities Sidetall 67 Pris kr 11,00  
ISBN 82-537-1148-4
- 134 Folketeljinga 1801 Ny bearbeiding Population Census 1801 Reprocessed  
Sidetall 165 Pris kr 13,00 ISBN 82-537-1149-2
- 135 Skogavvirkning til salg og industriell produksjon 1978-79 Roundwood Cut for Sale and  
Industrial Production Sidetall 54 Pris kr 11,00 ISBN 82-537-1153-0
- 136 Lastebiltransport Utvalgsundersøkelse 1978 Road Goods Transport Sample Survey  
Sidetall 199 Pris kr 15,00 ISBN 82-537-1156-5
- 137 Kredittmarkedstatistikk Lån, obligasjoner, aksjer mv. 1979 Credit Market Statistics  
Loans, Bonds, Shares etc. Sidetall 97 Pris kr 11,00 ISBN 82-537-1157-3
- 138 Ferieundersøkelsen 1978/79 Hefte I Holiday Survey Volume I Sidetall 118  
Pris kr 13,00 ISBN 82-537-1160-3
- 139 Lønnsstatistikk 1979 Wage Statistics Sidetall 88 Pris kr 11,00  
ISBN 82-537-1164-6 ISSN 0078-1916
- 140 Sivilrettsstatistikk 1979 Civil Judicial Statistics Sidetall 41 Pris kr 9,00  
ISBN 82-537-1165-4
- 141 Nasjonalregnskap 1968 - 1979 National Accounts Sidetall 237 Pris kr 13,00  
ISBN 82-537-1166-2
- 142 Statistisk årbok 1980 Statistical Yearbook of Norway Sidetall 496 Pris kr 25,00  
ISBN 82-537-1168-9 ISSN 0377-8908
- 143 Folkemengdens bevegelse 1979 Vital Statistics and Migration Statistics Sidetall 74  
Pris kr 11,00 ISBN 82-537-1169-7 ISSN 0377-8797
- 144 Jaktstatistikk 1979 Hunting Statistics Sidetall 60 Pris kr 11,00  
ISBN 82-537-1171-9 ISSN 0550-0400
- 145 Samferdselsstatistikk 1979 Transport and Communication Statistics Sidetall 261  
Pris kr 15,00 ISBN 82-537-1172-7
- 146 Jordbruksstatistikk 1979 Agricultural Statistics Sidetall 91 Pris kr 13,00  
ISBN 82-537-1173-5 ISSN 0078-1894
- 147 Statistikk over arkitektvirksomhet og byggeteknisk konsulentvirksomhet 1978  
Statistics on Architectural and other Technical Services Connected with Construc-  
tion Sidetall 34 Pris kr 9,00 ISBN 82-537-1174-3
- 148 Utenrikshandel 1979 II External Trade II Sidetall 316 Pris kr 15,00  
ISBN 82-537-1175-1 ISSN 0078-1940
- 149 Statistikk over bilverksteder mv. 1978 Statistics on Car Repair Shops etc.  
Sidetall 32 Pris kr 9,00 ISBN 82-537-1177-8
- 150 Kredittmarkedstatistikk Finansielle sektorbalanser 1974 - 1979 Credit Market  
Statistics Financial Sector Balance Sheets Sidetall 145 Pris kr 13,00  
ISBN 82-537-1178-6
- 151 Regnskapsstatistikk 1979 Private og offentlige banker Statistics of Accounts  
Private and Public Banks Sidetall 113 Pris kr 11,00 ISBN 82-537-1179-4
- 152 Lønnsstatistikk for kommunale arbeidstakere pr. 1. oktober 1979 Wage Statistics for  
Local Government Employees Sidetall 71 Pris kr 11,00 ISBN 82-537-1180-8
- 153 Kriminalstatistikk Forbrytelser etterforsket av politiet 1979 Criminal Statistics  
Crimes Investigated by the Police Sidetall 97 Pris kr 11,00 ISBN 82-537-1181-6
- 154 Kredittmarkedstatistikk Private og offentlige banker 1979 Credit Market Statistics  
Private and Public Banks Sidetall 280 Pris kr 15,00 ISBN 82-537-1182-4
- 155 Statistikk over lavinntektsgrupper 1976 Statistics on Low Income Groups  
Sidetall 92 Pris kr 13,00 ISBN 82-537-1183-2
- 156 Lakse- og sjøaurefiske 1979 Salmon and Sea Trout Fisheries Sidetall 90  
Pris kr 11,00 ISBN 82-537-1187-5 ISSN 0550-0419
- 157 Alkohol og andre rusmidler 1979 Alcohol and Drugs Sidetall 47 Pris kr 9,00  
ISBN 82-537-1188-3 ISSN 0332-7965
- 158 Lønnsstatistikk for sjøfolk på skip i utenriksfart Mars 1980 Wage Statistics for  
Seamen on Ships in Ocean Transport Sidetall 29 Pris kr 9,00 ISBN 82-537-1189-1
- 159 Utdanningsstatistikk Universiteter og høyskoler 1. oktober 1979 Educational  
Statistics Universities and Colleges Sidetall 128 Pris kr 13,00  
ISBN 82-537-1190-5 ISSN 0300-5631
- 160 Kredittmarkedstatistikk Fordringer og gjeld overfor utlandet 1978 og 1979 Credit  
Market Statistics Foreign Assets and Liabilities Sidetall 91 Pris kr 11,00  
ISBN 82-537-1192-1
- 161 Utdanningsstatistikk Videregående skoler 1. oktober 1979 Educational Statistics  
Upper Secondary Schools Sidetall 124 Pris kr 13,00 ISBN 82-537-1196-4
- 162 Fiskeristatistikk 1978 Fishery Statistics Sidetall 133 Pris kr 13,00  
ISBN 82-537-1197-2
- 163 Veterinærstatistikk 1979 Veterinary Statistics Sidetall 87 Pris kr 11,00  
ISBN 82-537-1198-0 ISSN 0303-6561

## Rekke B

Trykt 1980 (forts.)

- Nr. 164 Sykehusstatistikk 1979 Hospital Statistics Sidetall 54 Pris kr 11,00  
ISBN 82-537-1202-2 ISSN 0550-0575
- 165 Ferieundersøkelsen 1978/79 Hefte II Holiday Survey Volume II Sidetall 102  
Pris kr 13,00 ISBN 82-537-1204-9
- 166 Psykiatriske sykehus 1979 Mental Hospitals Sidetall 93 Pris kr 11,00  
ISBN 82-537-1206-5
- 167 Familiestatistikk 1980 Family Statistics Sidetall 95 Pris kr 13,00  
ISBN 82-537-1207-3 ISSN 0332-7957
- 168 Dødsårsaker 1979 Hovedtabeller Causes of Death Main Tables Sidetall 98  
Pris kr 11,00 ISBN 82-537-1208-1 ISSN 0550-032X
- 169 Skogstatistikk 1979 Forestry Statistics Sidetall 110 Pris kr 13,00  
ISBN 82-537-1210-3
- 170 Byggearealstatistikk 1979 Building Statistics Sidetall 91 Pris kr 11,00  
ISBN 82-537-1211-1 ISSN 0550-7162
- 171 Reiselivsstatistikk 1979 Statistics on Travel Sidetall 139 Pris kr 13,00  
ISBN 82-537-1213-8
- 172 Utdanningsstatistikk Oversikt 1. oktober 1978 Educational Statistics Survey  
Sidetall 106 Pris kr 13,00 ISBN 82-537-1215-4
- 173 Statistisk varefortegnelse over utenrikshandelen 1981 Sidetall 136  
ISBN 82-537-1217-0

Trykt 1981

- 174 Økonomisk utsyn over året 1980 Economic Survey Sidetall 165 Pris kr 25,00  
ISBN 82-537-1218-9 ISSN 0078-1924
- 175 Lønnsstatistikk for ansatte i forsikringsvirksomhet 1. september 1980 Wage  
Statistics for Employees in Insurance Activity Sidetall 31 Pris kr 10,00  
ISBN 82-537-1219-7
- 176 Regnskapsstatistikk 1979 Engroshandel Statistics of Accounts Wholesale Trade  
Sidetall 104 Pris kr 11,00 ISBN 82-537-1220-0
- 177 Regnskapsstatistikk 1979 Bergverksdrift og industri Statistics of Accounts Mining  
and Manufacturing Sidetall 162 Pris kr 11,00 ISBN 82-537-1221-9
- 178 Lønnsstatistikk for ansatte i bankvirksomhet 1. september 1980 Wage Statistics for  
Bank Employees Sidetall 42 Pris kr 10,00 ISBN 82-537-1222-7
- 179 Veitrafikkulykker 1979 Road Traffic Accidents Sidetall 156 Pris kr 15,00  
ISBN 82-537-1223-5
- 180 Nasjonalregnskap 1949 - 1962 National Accounts Sidetall 132 Pris kr 15,00  
ISBN 82-537-1224-3
- 181 Bygge- og anleggsstatistikk 1979 Construction Statistics Sidetall 75  
Pris kr 15,00 ISBN 82-537-1225-1 ISSN 0550-029X
- 182 Folketallet i kommunene 1980 - 1981 Population in Municipalities Sidetall 38  
Pris kr 10,00 ISBN 82-537-1227-8
- 183 Varenenomenklatur Tillegg til Industristatistikk 1980 Commodity Nomenclature  
Supplement to Industrial Statistics Sidetall 155 ISBN 82-537-1228-6
- 184 Lønnsstatistikk for arbeidere i bergverksdrift og industri 3. kvartal 1980 Wage  
Statistics for Workers in Mining and Manufacturing Sidetall 31 Pris kr 10,00  
ISBN 82-537-1229-4 ISSN 0550-0435
- 185 Lønnsstatistikk for ansatte i jordbruk, gartnerier og hagebruk September 1980 Wage  
Statistics for Workers and Salaried Employees in Agriculture and Horticulture  
Sidetall 39 Pris kr 10,00 ISBN 82-537-1230-8
- 186 Statistikk over bilverksteder mv. 1979 Statistics on Car Repair Shops etc.  
Sidetall 33 Pris kr 10,00 ISBN 82-537-1231-6
- 187 Statistikk over arkitektvirksomhet og byggeteknisk konsulentvirksomhet 1979  
Statistics on Architectural and other Technical Services Connected with  
Construction Sidetall 37 Pris kr 10,00 ISBN 82-537-1237-5
- 188 Sjøulykkesstatistikk 1980 Marine Casualties Sidetall 59 Pris kr 15,00  
ISBN 82-537-1238-3 ISSN 0332-8007
- 189 Lønnsstatistikk for sjøfolk på skip i innenriks rutefart November 1980 Wage  
Statistics for Seamen on Ships in Scheduled Coasting Trade Sidetall 26  
Pris kr 10,00 ISBN 82-537-1240-5
- 190 Kredittmarkedstatistikk Private kredittforetak og finansieringsselskaper 1979  
Credit Market Statistics Private Credit Enterprises and Private Financial  
Companies Sidetall 87 Pris kr 15,00 ISBN 82-537-1241-3
- 191 Lønnsstatistikk for ansatte i forretningsmessig tjenesteyting og i interesseorganisa-  
sjoner 1. september 1980 Wage Statistics for Employees in Business Services and  
in Business, Professional and Labour Associations Sidetall 58 Pris kr 10,00
- 192 Sosialstatistikk 1979 Social Statistics Sidetall 89 Pris kr 15,00  
ISBN 82-537-1244-8
- 193 Helsestatistikk 1979 Health Statistics Sidetall 127 Pris kr 15,00  
ISBN 82-537-1245-6 ISSN 0332-7906
- 194 Industristatistikk 1979 Industrial Statistics Sidetall 220 Pris kr 20,00  
ISBN 82-537-1246-4 ISSN 0078-1886
- 195 Statistisk årbok 1981 Statistical Yearbook of Norway Sidetall 496 Pris kr 25,00  
ISBN 82-537-1247-2 ISSN 0377-8908
- 196 Rutebilstatistikk 1979 Scheduled Road Transport Sidetall 67 Pris kr 15,00  
ISBN 82-537-1249-9
- 197 Frukbarhetsundersøkelse 1977 Fertility Survey Sidetall 225 Pris kr 20,00  
ISBN 82-537-1500-5

- Nr. 198 Lønns- og sysselsettingsstatistikk for statens embets- og tjenestemenn 1. oktober 1980  
Wage and Employment Statistics for Central Government Employees Sidetall 97  
Pris kr 15,00 ISBN 82-537-1501-3 ISSN 0550-8622
- 199 Lønnsstatistikk for ansatte i varehandel 1. september 1980 Wage Statistics for  
Employees in Wholesale and Retail Trade Sidetall 28 Pris kr 10,00  
ISBN 82-537-1502-1
- 200 Elektrisitetsstatistikk 1979 Electricity Statistics Sidetall 98 Pris kr 15,00  
ISBN 82-537-1504-8
- 201 Kriminalstatistikk Reaksjoner, Fengslinger 1978 Criminal Statistics Sanctions,  
Imprisonments Sidetall 108 Pris kr 15,00 ISBN 82-537-1505-6 ISSN 0332-7981
- 202 Utdanningsstatistikk Grunnskoler 1. oktober 1980 Educational Statistics Basic  
Schools Sidetall 78 Pris kr 15,00 ISBN 82-537-1508-0 ISSN 0332-804X
- 203 Lønns- og sysselsettingsstatistikk for ansatte i skoleverket 1. oktober 1980 Wage  
and Employment Statistics for Employees in Publicly Maintained Schools  
Sidetall 57 Pris kr 15,00 ISBN 82-537-1510-2
- 204 Statistikk over tjenesteyting 1979 Forretningsmessig tjenesteyting, utleie av maski-  
ner og utstyr, renovasjon og reingjøring, vaskeri- og renserivirksomhet  
Statistics on Services 1979 Business Services, Machinery and Equipment Rental and  
Leasing, Sanitary and Similar Services, Laundries, Laundry Services and Cleaning  
and Dyeing Plants Sidetall 54 Pris kr 15,00 ISBN 82-537-1511-0
- 205 Lønnsstatistikk for ansatte i hotell- og restaurantdrift April og oktober 1980  
Wage Statistics for Employees in Hotels and Restaurants Sidetall 40  
Pris kr 10,00 ISBN 82-537-1512-9
- 206 Utdanningsstatistikk Vaksenopplæring 1979/80 Educational Statistics Adult  
Education Sidetall 94 Pris kr 15,00 ISBN 82-537-1516-1 ISSN 0332-8058
- 207 Oljevirkomheten 1980 The Oil Activities Sidetall 81 Pris kr 15,00  
ISBN 82-537-1542-0
- 208 Utenrikshandel 1980 I External Trade I Sidetall 344 Pris kr 20,00  
ISBN 82-537-1543-9 ISSN 0078-1940
- 209 Folkemengden etter alder og ekteskapelig status 31. desember 1980 Population by  
Age and Marital Status Sidetall 159 Pris kr 15,00 ISBN 82-537-1544-7  
ISSN 0554-7170
- 210 Arbeidsmarkedstatistikk 1980 Labour Market Statistics Sidetall 183 Pris kr 15,00  
ISBN 82-537-1546-3 ISSN 0078-1878
- 211 Utdanningsstatistikk Oversikt 1. oktober 1979 Educational Statistics Survey  
Sidetall 111 Pris kr 15,00 ISBN 82-537-1547-1
- 212 Kredittmarkedstatistikk Lån, obligasjoner, aksjer mv. 1980 Credit Market Statistics  
Loans, Bonds, Shares etc. Sidetall 80 Pris kr 15,00 ISBN 82-537-1550-1
- 213 Lønnsstatistikk 1980 Wage Statistics Sidetall 101 Pris kr 15,00  
ISBN 82-537-1552-8 ISSN 0078-1916
- 214 Helsepersonellstatistikk 1979 Statistics on Health Personnel Sidetall 150  
Pris kr 15,00 ISBN 82-537-1553-6
- 215 Sivilrettsstatistikk 1980 Civil Judicial Statistics Sidetall 42 Pris kr 10,00  
ISBN 82-537-1557-9
- 216 Fiskeristatistikk 1979 Fishery Statistics Sidetall 157 Pris kr 15,00 ISBN 82-537-  
1558-7
- 217 Varehandelsstatistikk 1979 Wholesale and Retail Trade Statistics Sidetall 171  
Pris kr 15,00 ISBN 82-537-1559-5 ISSN 0078-1959
- 218 Kredittmarkedstatistikk Livs- og skadeforsikringssselskaper mv. 1979 - 1980 Credit  
Market Statistics Life and Non-Life Insurance Companies etc. Sidetall 5  
Pris kr 10,00 ISBN 82-537-1561-7
- 219 Jaktstatistikk 1980 Hunting Statistics Sidetall 60 Pris kr 15,00  
ISBN 82-537-1563-3 ISSN 0550-0400
- 220 Lønnsstatistikk for kommunale arbeidstakere pr. 1. oktober 1980 Wage Statistics for  
Local Government Employees Sidetall 80 Pris kr 15,00 ISBN 82-537-1564-1
- 221 Samferdselsstatistikk 1980 Transport and Communication Statistics Sidetall 250  
Pris kr 20,00 ISBN 82-537-1567-6 ISSN 0468-8147
- 222 Nasjonalregnskap 1969 - 1980 National Accounts Sidetall 237 Pris kr 20,00  
ISBN 82-537-1568-4
- 223 Flyttestatistikk 1980 Migration Statistics Sidetall 94 Pris kr 15,00 ISBN 82-537-  
1594-3 ISSN 0550-8592
- 224 Folkemengdens bevegelse 1980 Vital Statistics and Migration Statistics Sidetall 79  
Pris kr 15,00 ISBN 82-537-1595-1 ISSN 0377-8797
- 225 Utenrikshandel 1980 II External Trade II Sidetall 325 Pris kr 20,00  
ISBN 82-537-1597-8 ISSN 0078-1940
- 226 Energistatistikk 1980 Energy Statistics Sidetall 88 Pris kr 15,00  
ISBN 82-537-1599-4
- 227 Skattestatistikk Inntektsåret 1979 Tax Statistics Income Year 1979 Sidetall 201  
Pris kr 20,00 ISBN 82-537-1602-8
- 228 Kredittmarkedstatistikk Fordringer og gjeld overfor utlandet 1979 og 1980 Credit  
Market Statistics Foreign Assets and Liabilities Sidetall 90 Pris kr 15,00  
ISBN 82-537-1604-4
- 229 Regnskapsstatistikk 1980 Private og offentlige banker Statistics of Accounts  
Private and Public Banks Sidetall 123 Pris kr 15,00 ISBN 82-537-1605-2  
ISSN 0333-2063
- 230 Lakse- og sjøaurefiske 1980 Salmon and Sea Trout Fisheries Sidetall 98  
Pris kr 15,00 ISBN 82-537-1606-0 ISSN 0550-0419

## Rekke B

Trykt 1981 (forts.)

- Nr. 231 Kredittmarkedstatistikk Private og offentlige banker 1980 Credit Market Statistics Private and Public Banks Sidetall 310 Pris kr 20,00 ISBN 82-537-1607-9
- 232 Lønnsstatistikk for sjøfolk på skip i utenriksfart Mars 1981 Wage Statistics for Seamen on Ships in Ocean Transport Sidetall 28 Pris kr 10,00 ISBN 82-537-1609-5
- 233 Alkohol og andre rusmidler 1980 Alcohol and Drugs Sidetall 46 Pris kr 10,00 ISBN 82-537-1613-3 ISSN 0332-7965
- 234 Kriminalstatistikk Reaksjoner, fengslinger 1979 Criminal Statistics Sanctions, Imprisonments Sidetall 110 Pris kr 15,00 ISBN 82-537-1616-8 ISSN 0332-7981
- 235 Strukturaltall for kommunenes økonomi 1979 Structural Data from the Municipal Accounts Sidetall 123 Pris kr 15,00 ISBN 82-537-1618-4
- 236 Kredittmarkedstatistikk Finansielle sektorbalanser 1975 - 1980 Credit Market Statistics Financial Sector Balance Sheets Sidetall 144 Pris kr 15,00 ISBN 82-537-1619-2
- 239 Nasjonalregnskap 1949 - 1962 Revidert utgave National Accounts Revised Edition Sidetall 133 Pris kr 15,00 ISBN 82-537-1625-7
- 240 Utdanningsstatistikk Universiteter og høyskoler 1. oktober 1980 Educational Statistics Universities and Colleges Sidetall 131 Pris kr 15,00 ISBN 82-537-1627-3 ISSN 0300-5631
- 243 Kredittmarkedstatistikk Private kredittforetak og finansieringsselskaper 1980 Credit Market Statistics Private Credit Enterprises and Private Financial Companies Sidetall 95 Pris kr 15,00 ISBN 82-537-1638-9
- 244 Dødsårsaker 1980 Hovedtabeller Causes of Death Main Tables Sidetall 98 Pris kr 15,00 ISBN 82-537-1640-0 ISSN 0550-032X

## I serien Statistiske analyser (SA):

- Nr. 41 Regnskapsanalyse Dagligvarehandel Accounting Analysis Grocery Trade Sidetall 49 Pris kr 9,00 ISBN 82-537-0981-1
- 42 Eldre i aldershjem 1977 People in Old Age Homes Sidetall 101 Pris kr 13,00 ISBN 82-537-0997-8
- 43 Klienter i institusjoner for alkoholistsorg 1977 Clients in Institutions for Alcoholics Sidetall 80 Pris kr 11,00 ISBN 82-537-1099-2
- 44 Lønnsstruktur og lønnsutvikling 1970 - 1977 Wage Structure and Wage Development Sidetall 75 Pris kr 11,00 ISBN 82-537-1112-3
- 45 Sosialt utsyn 1980 Social Survey Sidetall 284 Pris kr 20,00 ISBN 82-537-1204 ISSN 0333-0621
- 46 Ressursregnskap Resource Accounts Sidetall 198 Pris kr 20,00 ISBN 82-537-1513-7 ISSN 0333-0621

## I serien Samfunnsøkonomiske studier (SØS):

- Nr. 41 Nordmenns feriereiser Holiday Trips by Norwegians Sidetall 222 Pris kr 13,00 ISBN 82-537-0999-4
- 42 Analyse av sammenhengen mellom forbruk, inntekt og formue i norske husholdninger Analysing the Relationship between Consumption, Income and Wealth in Norwegian Households Sidetall 95 Pris kr 13,00 ISBN 82-537-1012-7
- 43 MODIS IV A Model for Economic and National Planning MODIS IV Modell for økonomisk analyse og nasjonal planlegging Sidetall 189 Pris kr 13,00 ISBN 82-537-1014-3
- 44 Holdninger og atferd på arbeidsmarkedet Attitudes and Behaviour in the Labour Market Sidetall 223 Pris kr 15,00 ISBN 82-537-1186-7 ISSN 0085-4344
- 45 Nasjonalregnskapet i Norge System og beregningsmetoder National Accounts of Norway System and Methods of Estimation Sidetall 313 Pris kr 18,00 ISBN 82-537-1191-3 ISSN 0085-4344
- 46 Inntektsfordeling og levekår Income Distribution and Level of Living Sidetall 264 Pris kr 15,00 ISBN 82-537-1195-6 ISSN 0085-4344
- 47 Fruktbarhetsutvikling og fruktbarhetsteorier Norge i et internasjonalt perspektiv Trends and Theories in Fertility Norway in an International Context Sidetall 120 Pris kr 15,00 ISBN 82-537-1236-7 ISSN 0085-4344
- 48 Framskrivning av arbeidsstyrken 1979 - 2000 Labour Force Projections Sidetall 109 Pris kr 15,00 ISBN 82-537-1556-0 ISSN 0085-4344

## I serien Artikler fra Statistisk Sentralbyrå (ART):

- Nr. 118 Virkningen på norsk økonomi av en pause i den videre kraftutbygging Impacts on the Norwegian Economy of a Temporary Halt in the Growth of Electricity Supply Sidetall 36 Pris kr 9,00 ISBN 82-537-0984-6
- 119 Analytisk glatting av rater for første gangs giftermål Analytic Graduation of First Time Nuptiality Rates Sidetall 38 Pris kr 9,00 ISBN 82-537-1008-9
- 120 Fruktbarheten i og utenfor ekteskap i Norge 1946 - 1975 Marital and Extramarital Fertility in Norway Sidetall 97 Pris kr 11,00 ISBN 82-537-1077-1
- 121 On the Causes and Effects of Non-Response Norwegian Experiences Om årsakene til og virkningene av frafall Erfaringer fra Norge Sidetall 52 Pris kr 11,00 ISBN 82-537-1107-7
- 122 REGION En modell for regional kryssløpsanalyse REGION A Model for Regional Input-Output Analysis Sidetall 61 Pris kr 11,00 ISBN 82-537-1125-5

## I serien Artikler fra Statistisk Sentralbyrå (ART) (forts.):

- Nr. 123 Inntektsfordeling og konsum 1962 - 1978 Income Distribution and Consumption  
Sidetall 87 Pris kr 11,00 ISBN 82-537-1146-8
- 124 MODIS IV Virkningstabeller for 1978 MODIS IV Impact Tables for 1978 Sidetall 76  
Pris kr 11,00 ISBN 82-537-1200-6 ISSN 0085-431X
- 125 MIFO-En modell for analyse av folketrygdens alderspensjon MIFO-A Model for Analysis  
of the Old Age Pension of the National Insurance Sidetall 43 Pris kr 10,00  
ISBN 82-537-1239-1 ISSN 0085-431X
- 126 The Consumption Function and the Life Cycle Hypothesis: An Analysis of Norwegian  
Household Data Konsumfunksjonen og livsinntekthypotesen: En analyse av norske  
husholdningsdata Sidetall 22 Pris kr 10,00 ISBN 82-537-1248-0 ISSN 0085-431X
- 127 Estimating Economic Relations from Incomplete Cross-Section/Time-Series Data  
Estimering av økonomiske relasjoner på grunnlag av ufullstendige tverrsnitts-tids-  
seriedata Sidetall 21 Pris kr 10,00 ISBN 82-537-1593-5 ISSN 0085-431X
- 128 Macroeconomic Models for Medium and Long-Term Planning Makroøkonomiske modeller for  
planlegging på lang sikt Sidetall 35 Pris kr 10,00 ISBN 82-537-1603-6  
ISSN 0085-431X
- 129 Jobb, barn og likestilling Om kvinners tilpasning til arbeid og familie Work,  
Children and Equality on the Adaptation of Women to Work and Family  
Sidetall 24 Pris kr 10,00 ISBN 832-37-1617-6 ISSN 0085-431X
- 130 Trends in Demographic Structure in Norway 1960-2000 Endringer i befolkningsstruk-  
turen i Norge 1960-2000 1981 Sidetall 56 Pris kr 10,00 ISBN 82-537-1620-6  
ISSN 0085-431X
- 131 A Review of Models and Data in the Norwegian System of Economic Planning En oversikt  
over modeller og data i norsk økonomisk planlegging Sidetall 32  
Pris kr 10,00 ISBN 82-537-1631-1 ISSN 0085-431X
- 133 Using the Oil and Gas Revenues: The Norwegian Case Virkninger av bruk av olje- og  
gassinntekter i Norge Sidetall 19 Pris kr 10,00 ISBN 82-537-1652-4  
ISSN 0085-431X

## I serien Rapporter fra Statistisk Sentralbyrå (RAPP) - ISSN 0332-8422

Trykt 1981

- Nr. 81/1 Erling J. Fløttum: National Accounts of Norway System and Methods of Estimation  
Sidetall 101 Pris kr 15,00 ISBN 82-537-1555-2
- 81/2 Referansearkiv for naturressurs- og forurensningsdata 2. utgave Sidetall 424  
Pris kr 20,00 ISBN 82-537-1233-2
- 81/3 Byggekostnadsindeks for boliger Sidetall 127 Pris kr 15,00 ISBN 82-537-1232-4
- 81/4 Intervjuernes erfaringer fra arbeidskraftundersøkelsene Rapport fra 99 intervjuere  
Field Work Experiences with the Labour Force Sample Survey Reports from 99  
Interviewers Sidetall 40 Pris kr 10,00 ISBN 82-537-1234-0
- 81/5 Strukturundersøkelse for bygg og anlegg Vann- og kloakkanlegg Sidetall 62  
Pris kr 15,00 ISBN 82-537-1235-9
- 81/6 Erling Siring og Ib Thomsen: Metoder for estimering av tall for fylker ved hjelp av  
utvalgsundersøkelser Sidetall 42 Pris kr 10,00 ISBN 82-537-1509-9
- 81/7 Arne Ljones og Hans Viggo Sæbø: Temperaturkorrigering av energiforbruket  
Sidetall 43 Pris kr 10,00 ISBN 82-537-1507-2
- 81/8 En analyse av faktorinnsatsen i Norges utenrikshandel med utviklingsland og  
industriland Sidetall 55 Pris kr 15,00 ISBN 82-537-1506-4
- 81/9 Petter Longva: A System of Natural Resource Accounts Eit rekneskapssystem for  
naturressursar Sidetall 26 Pris kr 10,00 ISBN 82-537-1540-4
- 81/10 Stein Erland Brun: Tilgangen på arbeidskraft i fylkene for årene 1971 - 1979  
Sidetall 72 Pris kr 15,00 ISBN 82-537-1514-5
- 81/11 Eva Ivås og Kjell Roland: MODIS IV Detaljerte virkningstabeller for 1979  
Sidetall 264 Pris kr 20,00 ISBN 82-537-1515-3
- 81/12 Helge Brunborg, Jan Mønnesland og Randi Selmer: Framskrivning av folkemengden etter  
ekteskapselig status Sidetall 75 Pris kr 15,00 ISBN 82-537-1541-2

I serien Rapporter fra Statistisk Sentralbyrå (RAPP) - ISSN 0332-8422 (forts.)

Trykt 1981

- Nr. 81/13 Adne Cappelen: Importinnhold i sluttleveringer Sidetall 20 Pris kr 10,00  
ISBN 82-537-1545-5
- 81/14 MODIS IV Dokumentasjonsnotat nr. 16 Endringer i utgave 78-1 og 79-1 Sidetall 100  
Pris kr 15,00 ISBN 82-537-1549-8
- 81/15 Skatter og overføringer til private Historisk oversikt over satser mv. Årene  
1969 - 1981 Sidetall 74 Pris kr 15,00 ISBN 82-537-1554-4
- 81/16 Helgeturer 1978/79 Sidetall 23 Pris kr 10,00 ISBN 82-537-1560-9
- 81/17 Roy Østensen: Eie og bruk av personbil Foreløpige tall for 1979 og 1. kvartal 1980  
Sidetall 42 Pris kr 10,00 ISBN 82-537-1566-8
- 81/18 Svein Homstvedt, Øyvind Lone og Tore Nesheim: Jordbruksareal ifølge jordregister og  
utvalgstillinger Metodiske forskjeller belyst med materiale fra Trøgstad kommune  
Sidetall 62 Pris kr 15,00 ISBN 82-537-1598-6
- 81/19 Arne Faye: Holdninger til norsk utviklingshjelp 1980 Sidetall 62 Pris kr 15,00  
ISBN 82-537-1562-5
- 81/20 Knut Fredrik Strøm: Konkurser i industri og varehandel Utvikling, hyppighet og  
omfang Sidetall 31 Pris kr 10,00 ISBN 82-537-1569-2
- 81/21 Frank Foyn: Miljøverninvesteringer i industrien Problemer ved kartlegging av  
data Sidetall 34 Pris kr 10,00 ISBN 82-537-1591-9
- 81/22 Petter R. Koren: Etterspørsel etter energi i norsk industri Sidetall 27  
Pris kr 10,00 ISBN 82-537-1592-7
- 81/23 Harald Bergland og Adne Cappelen: Produktivitet og sysselsetting i industrien  
Sidetall 75 Pris kr 15,00 ISBN 82-537-1600-1
- 81/24 Levekårsundersøkelsen 1980 Dokumentasjon Del I Sidetall 67 Pris kr 15,00  
ISBN 82-537-1612-5
- 81/25 Tor Haldorsen: Norske ferieformer Sidetall 112 Pris kr 15,00 ISBN 82-537-1611-7
- 81/26 Aktuelle skattetall 1981 Current Tax Data Sidetall 46 Pris kr 10,00  
ISBN 82-537-1610-9
- 81/27 Tiril Vogt: Planregnskap Ressursregnskap for fysisk planlegging Sidetall 70  
Pris kr 15,00 ISBN 82-537-1614-1
- 81/28 Figurer i publikasjoner Sidetall 115 Pris kr 15,00 ISBN 82-537-1628-1
- 81/29 Tor Skoglund: Utprøving av modellen REGION mot fylkesfordelte nasjonalregnskapsdata  
for perioden 1973 - 1976 Sidetall 42 Pris kr 10,00 ISBN 82-537-1626-5

Utvalgte publikasjoner i serien Statistisk Sentralbyrås Håndbøker (SSH)  
Selected publications in the series Manuals from the Central Bureau of Statistics (MAN)

- Nr. 9 Standard for næringsgruppering ISBN 82-537-0906-4
- " 13 Standard for handelsområder ISBN 82-537-0715-0
- " 23 Utsnitt om prinsipper og definisjoner i offisiell statistikk ISBN 82-537-0196-9
- " 24 Standard for gruppering av sykdommer - skader - dødsårsaker i offentlig norsk statistikk ISBN 82-537-0217-5
- " 27 Utsnitt om prinsipper og definisjoner i offisiell statistikk. Fra Forbruksundersøkelsen 1958
- " 28 Standard for utdanningsgruppering i offentlig norsk statistikk ISBN 82-537-0272-8
- " 29 Norsk - Engelsk ordliste ISBN 82-537-0831-9
- " 30 Lov, forskrifter og overenskomst om folkeregistrering ISBN 82-537-0099-7
- " 35 Standard for kommuneklassifisering ISBN 82-537-0465-8
- " 36 Produksjonsindeks for bergverksdrift, industri og kraftforsyning ISBN 82-537-0947-1
- " 37 13 konjunkturindikatorer - En kort oversikt ISBN 82-537-0659-6
- " 38 Internasjonal standard for varegruppering i statistikken over utenrikshandelen (SITC-Rev. 2) ISBN 82-537-0874-2
- " 39 Den statistiske behandlingen av oljevirkomheten ISBN 82-537-0702-9
- " 42 Engrosprisstatistikk Engrosprisindeks Produsentprisindeks ISBN 82-537-0897-1



Pris kr 15,00

Publikasjonen utgis i kommisjon hos H. Aschehoug & Co. og  
Universitetsforlaget, Oslo, og er til salgs hos alle bokhandlere.

ISBN 82-537-1638-9