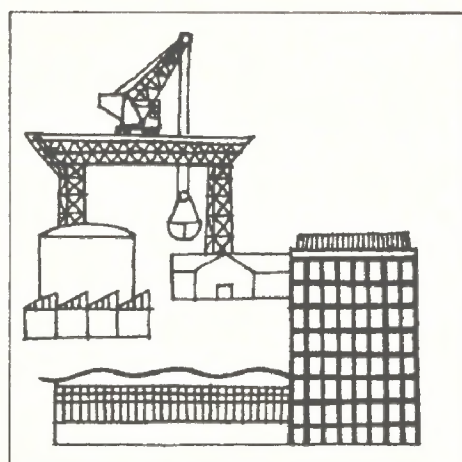


NORGES OFFISIELLE STATISTIKK



BYGGE- OG ANLEGGSTATISTIKK 1980

CONSTRUCTION STATISTICS 1980

STATISTISK SENTRALBYRÅ
CENTRAL BUREAU OF STATISTICS OF NORWAY

NORGES OFFISIELLE STATISTIKK B 271



BYGGE- OG ANLEGGSTATISTIKK
1980

CONSTRUCTION STATISTICS
1980

STATISTISK SENTRALBYRA
OSLO — KONGSVINGER 1982

ISBN 82-537-1742-3
ISSN 0550-029X

FORORD

Bygge- og anleggsstatistikken for 1980 er hovedsakelig utarbeidd etter de samme retningslinjer som for 1979.

Publikasjonen gir opplysninger om tallet på bedrifter, sysselsetting, produksjonsverdi, materialkostnad, investering mv. i næringen bygge- og anleggsvirksomhet. Statens og kommunenes bygge- og anleggsvirksomhet i egen regi er også med i statistikken.

Administrasjonssekretær Tove H. Sæther har ledet arbeidet med publikasjonen.

Noen hovedtall er publisert i Statistisk ukehefte nr. 10, 1982.

Statistisk Sentralbyrå, Oslo/Kongsvinger, 17. mars 1982

Arne Øien

Nils Håvard Lund

PREFACE

The annual statistics of building and construction work for the year 1980 almost appear in the same form as the statistics for 1979.

The publication gives information on the number of establishments, persons engaged, value of production, cost of materials and gross fixed capital formation etc.

The statistics also include building and construction work under the direction of the Central Government and the municipalities.

Ms. Tove H. Sæther has been responsible for the preparation of this publication.

Some principal figures are published in the Weekly Bulletin of Statistics no. 10, 1982.

Central Bureau of Statistics, Oslo/Kongsvinger, 17 March 1982

Arne Øien

Nils Håvard Lund

INNHOOLD

	Side
Figurregister	7
Tabellregister	7
Tekstdel	
1. Omfang	9
2. Bedriftsdefinisjon	9
3. Næringsgruppering	10
4. Kjennemerker	10
5. Noen hovedresultater	13
Tekst på engelsk	14
Figurdel	18
Tabelldel	20
Vedlegg	
1. Næringsgruppene på engelsk	43
2. Skjemaer	45
Utkomne publikasjoner	
Tidligere utkommet innen emneområdet	69
Publikasjoner sendt ut fra Statistisk Sentralbyrå siden 1. januar 1981	70
Standarder for norsk statistikk (SNS)	76

Standardtegn i tabeller

- .. Oppgave mangler
- : Tall kan ikke offentliggjøres
- Null eller mindre enn
0,5 av den brukte enhet
- * Foreløpig tall

CONTENTS

	Page
Index of figures	8
Index of tables	8
Text	
1. Scope	14
2. Definition of establishment	14
3. Classification by kind of activity	14
4. Characteristics	15
5. Some main results	17
Figures	18
Tables	20
Annexes	
1. Classification of industry groups in English	43
2. Questionnaires	45
Publications	
Previously issued on the subject	69
Publications issued by the Central Bureau of Statistics since 1 January 1981	70
Standards for Norwegian Statistics (SNS)	76

Explanation of Symbols in Tables

- .. Data not available
- : Not for publication
- Nil or less than 0.5 of
unit employed
- * Provisional or preliminary
figure

FIGURREGISTER

	Side
1. Sysselsatte i privat bygge- og anleggsvirksomhet. Alle bedrifter	18
2. Sysselsatte i offentlig bygge- og anleggsvirksomhet	19

TABELLREGISTER

Generelt

1. Nasjonalregnskapstall for bygge- og anleggsvirksomheten	20
2. Sammenlikning mellom nasjonalregnskapets og bygge- og anleggsstatistikkens bruttoproduksjonsverdi	20
3. Hovedtall etter næringsundergruppe. Alle bedrifter	21
4. Hovedtall for privat bygge- og anleggsvirksomhet. Alle bedrifter og store bedrifter	22
5. Hovedtall for privat bygge- og anleggsvirksomhet 1974 - 1980. Store bedrifter	24

Bruttoproduksjonsverdi

6. Bruttoproduksjonsverdi i private bygge- og anleggsbedrifter, etter art og næringsundergruppe. Alle bedrifter	25
7. Verdi av bygge- og anleggsarbeid, etter prosjektgruppe. Alle bedrifter	26

Vareinnsats

8. Vareinnsats i private bygge- og anleggsbedrifter, etter art og næringsundergruppe. Alle bedrifter	27
--	----

Investering

9. Bruttoinvestering i private bygge- og anleggsbedrifter, etter art og næringsundergruppe. Store bedrifter	28
10. Anskaffelser av varige driftsmidler i private bygge- og anleggsbedrifter, etter art og næringsundergruppe. Store bedrifter	29
11. Salg av varige driftsmidler i private bygge- og anleggsbedrifter, etter art og næringsundergruppe. Store bedrifter	29

Sysselsetting, lønn og sosiale utgifter

12. Hovedtall for private bygge- og anleggsbedrifter (oljeboring ikke medregnet), etter sysselsettingsgruppe og næringsgruppe. Alle bedrifter	30
13. Sysselsetting etter næringsundergruppe. Alle bedrifter	31
14. Lønnskostnader etter næringsundergruppe. Alle bedrifter	32
15. Sysselsatte arbeidere etter måned og næringsgruppe (oljeboring ikke medregnet). Alle bedrifter	33

Eierforhold

16. Hovedtall for private bygge- og anleggsbedrifter, etter eierforhold. Alle bedrifter	34
---	----

Fylkestabeller

17. Hovedtall for private bygge- og anleggsbedrifter. Alle bedrifter. Registreringsfylke	35
18. Hovedtall etter næringsgruppe for private bygge- og anleggsbedrifter. Alle bedrifter. Registreringsfylke	36

Maskinpark

19. Antall maskiner i bygge- og anleggsvirksomhet. Store bedrifter	40
20. Antall maskiner i private bygge- og anleggsbedrifter i næringsgruppe 5011, 5021, 5022, etter maskintype. Store bedrifter. Registreringsfylke	40

INDEX OF FIGURES

	Page
1. Persons engaged in contract construction. All establishments	18
2. Persons engaged in public construction	19

INDEX OF TABLES

General

1. National account figures for construction	20
2. Comparison between gross value of production of the national accounts and of the construction statistics	20
3. Principal figures by industry sub-group. All establishments	21
4. Principal figures for contract construction. All establishments and large establishments ..	22
5. Principal figures for contract construction 1974 - 1980. Large establishments	24

Gross value of production

6. Gross value of production in contract construction, by type and industry sub-group. All establishments	25
7. Value of construction work, by project group. All establishments	26

Input

8. Input in contract construction, by type and industry sub-group. All establishments	27
---	----

Investment

9. Gross fixed capital formation in contract construction, by type and industry sub-group. Large establishments	28
10. Acquisition of fixed assets in contract construction, by type and industry sub-group. Large establishments	29
11. Sale of fixed assets in contract construction, by type and industry sub-group. Large establishments	29

Persons engaged, salaries and wages and social expenses

12. Principal figures for contract construction (excl. oil well drilling), by number of persons engaged and industry group. All establishments	30
13. Employment by industry sub-group. All establishments	31
14. Compensation of employees by industry sub-group. All establishments	32
15. Employment by month of the year and industry group (excl. oil well drilling). All establishments	33

Ownership

16. Principal figures for contract construction, by type of ownership. All establishments	34
---	----

Figures by county

17. Principal figures for contract construction. All establishments. County of registration ...	35
18. Principal figures by industry group for contract construction. All establishments. County of registration	36

Machinery stock

19. Number of machines in construction work. Large establishments	40
20. Number of machines in private construction establishments in industry sub-groups 5011, 5021, 5022, by type of machines. Large establishments. County of registration	40

1. Omfang

Bygge- og anleggsstatistikken omfatter alle bedrifter i næringen bygge- og anleggsvirksomhet, med unntak av enkeltmannsfirma hvor eieren arbeider helt alene (enmannsbedrift). Statistikk for enmannsbedrifter ble gitt i egen tabell (tabell 20) i publikasjonen Bygge- og anleggsstatistikk 1974. Dessuten omfatter statistikken bygge- og anleggsvirksomhet utført i egen regi av stat og kommune (unntatt Forsvarets bygge- og anleggsvirksomhet i egen regi) og arbeid som Statens vegvesen har utført for fylkene.

Statistikken omfatter ikke bygge- og anleggsvirksomhet utført i egen regi av foretak som hører hjemme i andre næringer, for eksempel bygge- og anleggsarbeider utført med egne folk av industribedrifter. Unntak fra denne hovedregel er gjort bare for noen få elektrisitetsverk hvor kraftutbyggingen er skilt ut som egen bedrift fra kraftforsyningen.

Det er hentet inn et fullstendig sett av oppgaver fra alle store bedrifter (bedrifter med 10 eller flere sysselsatte i 1979). Fra alle bedrifter med 5-9 sysselsatte i 1979 er det innhentet noe mindre omfattende oppgaver. For alle de andre små bedriftene (ekskl. enmannsbedrifter) er det, med utgangspunkt i årlige innhentede oppgaver over sysselsetting og omsetning, beregnet totaltall.

Til hjelp ved innhenting av statistikken nyttes Byråets sentrale bedrifts- og foretaksregister. For ajourføring av dette registeret brukes nå hovedsakelig manntallet over merverdiavgiftspliktige ("moms-registeret"). Dette gir Byrådet mulighet til å få med alle nye bedrifter som er avgiftspliktige. Med få unntak er alle bedrifter registreringspliktige når ventet omsetning er på 6 000 kroner eller mer.

2. Bedriftsdefinisjon

B e d r i f t. I Standard for næringsgruppering er bedrift prinsipielt definert som en lokalt avgrenset funksjonell enhet, hvor det hovedsakelig drives aktiviteter som faller innenfor en bestemt næringsgruppe.

For bygge- og anleggsvirksomhet er det ikke mulig å tilfredsstille bedriftsdefinisjonens generelle krav om at virksomheten skal være lokalt avgrenset, dvs. foregå på et lokalt avgrenset område. I stedet for Standardens lokalorienterte bedriftsbegrep blir det for bygge- og anleggsvirksomhet nytt et bransjeorientert begrep. Ved oppdeling av et bygge- og anleggsforetak i flere bedrifter har en som regel bare tatt hensyn til hvilke næringsgrupper foretaket arbeider i og sett bort fra om virksomheten foregår innenfor et avgrenset geografisk område, f.eks. en kommune, eller om den drives over hele landet. Bare for store entreprenørfirmaer som har opprettet permanente avdelingskontor i visse landsdeler, er en virksomhet innen samme næringsgruppe delt opp i flere enheter med en bedrift for hvert av de områder avdelingskontorene dekker. Avdelingskontor som er opprettet for å administrere byggearbeidet på et bestemt prosjekt, er derimot ikke betraktet som permanent, selv om prosjektet er av en slik størrelse at arbeidet strekker seg over flere år.

Foretak som driver både bygge- og anleggsvirksomhet, er delt i en byggebedrift og en anleggsbedrift bare i de tilfelle der hver virksomhet er så stor at den sysselsetter minst 50 personer. Oljeboring er derimot alltid skilt ut som egen bedriftsenhet uansett sysselsetting.

Private bygge- og anleggsbedrifter er selvstendige bedriftsenheter innen næringen bygg og anlegg med unntak av statlig og kommunal bygge- og anleggsvirksomhet utført i egen regi.

S t o r e o g s m å b e d r i f t e r. Bedrifter som ifølge Byråets register har en sysselsetting på 10 personer eller mer i 1979 er regnet som store, mens bedrifter med mindre enn 10 sysselsatte i 1979 regnes som små. I næringsgruppen Oljeboring er alle bedrifter, uansett størrelse, regnet som store.

3. Næringsgruppering

For den virksomhet som foregår i private eller offentlige bygge- og anleggsbedrifter har en lagt til grunn Standard for næringsgruppering (SN), som er utarbeidd på grunnlag av International Standard Industrial Classification of all Economic Activities (ISIC). For bygge- og anleggsvirksomhet utført i egen regi av statens etater og av kommuner og for arbeid utført av Statens vegvesen for fylkene, har en derimot ikke funnet det hensiktsmessig å dele virksomheten opp i statistiske enheter på en slik måte at en får fram tall for sysselsetting, produksjonsverdi, kostnader etc. for de næringsgrupper som er spesifisert av Standarden. For hver statsetat, fylke eller kommune er det således som regel bare nyttet en statistisk enhet for all bygge- og anleggsvirksomhet som vedkommende statsetat, fylke eller kommune har drevet.

Produksjon av monteringsferdige trehus og produksjon av oljerigger (herunder produksjon av betongplattformer mv.) er ifølge Standard for næringsgruppering klassifisert som industri (næringsundergruppene 33113 og 38241), og tall for disse finnes i publikasjonen NOS Industristatistikk.

Gruppe 5011 Oppføring av bygning omfatter støping, muring, tømring, montering og annet arbeid i samband med oppføring og reparasjon av bygningers bærende konstruksjoner, vegger, tak og golv.

Gruppe 5012 Innrednings- og installasjonsarbeid omfatter blikkenslagerarbeid, rørleggerarbeid, elektrisk installasjon, malerarbeid, tapetsering, glassmesterarbeid, golvbeleggarbeid, sandblåsing mv.

Gruppe 5021 Alminnelig anleggsvirksomhet omfatter bedrifter som utfører bygging og reparasjon av anlegg som veier, broer, jernbanelinjer, taubaner, telekommunikasjonsanlegg, flyplasser, havneanlegg, bergrom, kraftanlegg, kraftoverføringsanlegg, vann- og kloakkanlegg og idrettsanlegg. Disse bedrifter sysselsetter i de aller fleste tilfelle minst 10 personer.

Gruppe 5022 Graving, sprengning og annet grunnarbeid omfatter grøfte- og tomtegraving, jordplanering, asfaltlegging, diamant- og brønnboring og andre enklere anleggsarbeider. Det er imidlertid ikke alltid lett å trekke en grense mellom gruppene 5021 og 5022 på grunnlag av arbeidets art.

Gruppe 5023 Oljeboring omfatter boring etter olje og gass utført som særskilt virksomhet på kontraktbasis.

4. Kjennermerker

E i e r f o r h o l d. Bedriftens eierforhold er bestemt etter det formelt juridiske ansvarsforhold for foretakets forpliktelser. Det er skilt mellom følgende grupper av eiere:

- (1) Enkeltmannsfirma, dvs. bedrift med bare én eier og hvor denne er økonomisk ansvarlig med hele sin formue for bedriftens økonomiske forpliktelser.
- (2) Ansvarlig selskap, dvs. bedrift med to eller flere eiere, som alle hefter med hele sin formue for bedriftens forpliktelser.
- (3) Aksjeselskap, dvs. bedrift hvor eierens ansvar er begrenset til innskutt aksjekapital.
- (4) Kommandittselskap, dvs. bedrift hvor en eller flere eiere er ansvarlig for bedriftens forpliktelser med hele sin formue, mens andre bare hefter med et begrenset (fast) beløp.
- (5) Andelslag, dvs. bedrift hvor eierens ansvar er begrenset til innskutt andelskapital.
- (6) Kommune, fylkeskommune og stat.
- (7) Annet eierforhold. Med annet eierforhold menes her institusjoner, foreninger og andre eierforhold som ikke er nevnt foran.

B e l i g g e n h e t e n er i samsvar med kommuneinndelingen pr. 1. januar 1980. Publikasjonen gir fylkestall for private bygge- og anleggsbedrifter r e g i s t r e r t i de enkelte fylker. Den valgte bedriftsdefinisjonen medfører at det i bygge- og anleggsstatistikken bare er data for bedrifter som ifølge Byråets bedrifts- og foretaksregister er registrert i fylket, som kan gis. Tabellene med fylkestall vil følgelig ikke gi tall for det bygge- og anleggsarbeidet som er u t f ø r t i fylket i løpet av året. I publikasjonen Byggearealstatistikk 1980 er det gitt oversikter over byggevirksomheten i de enkelte kommuner og fylker.

S y s s e l s e t t i n g. Alle sysselsettingstall refererer seg til gjennomsnittlig sysselsetting i året. For arbeidere er gjennomsnittstallet regnet ut av Byrådet på grunnlag av oppgitt sysselsettingstall ved utgangen av februar, april, juni, september og november. For eiere og funksjonærer

er gjennomsnittstallet gitt direkte av oppgavegiverne.

For den private bygge- og anleggsvirksomhet omfatter tallene alle som arbeidet i bedriften i oppgaveåret, også deltidsarbeidere og midlertidig fraværende på grunn av sykdom, ferie, arbeidskonflikt o.l., men ikke fraværende på grunn av militærtjeneste. For den offentlige bygge- og anleggsvirksomhet omfatter tallene på tilsvarende måte alle arbeidere som var sysselsatt med bygge- og anleggsvirksomhet og de funksjonærer som i det vesentligste var sysselsatt med å administrere bygge- og anleggsarbeid utført i egen regi.

B r u t t o p r o d u k s j o n s v e r d i. Bruttoproduksjonsverdien (merverdiavgift ikke medregnet) i privat bygge- og anleggsvirksomhet er definert som summen av:

- (1) Utfakturert i året direkte til byggherre for utført bygge- og anleggsarbeid.
- (2) Kostnader påløpt i året for bygge- og anleggsarbeid utført for egen regning.
- (3) Utfakturert i året til andre bygge- og anleggsforetak for utført bygge- og anleggsarbeid.
- (4) Bruttoinntekt av annen næringsvirksomhet (herunder utfakturert i året for elektrisk installasjonsarbeid på skip, men ikke medtatt salg av handelsvarer).
- (5) Verdi av eget reparasjonsarbeid utført på egne aktiva av bedriftens ansatte.

I bruttoproduksjonsverdien er det ikke tatt hensyn til at verdien av utført, men ennå ikke utfakturert arbeid, kan endres fra begynnelsen til slutten av året.

For offentlig bygge- og anleggsvirksomhet er bruttoproduksjonsverdien satt lik summen av utbetalt lønn, materialkjøp, utgifter til leie av maskiner og andre utgifter som belastes bygge- og anleggsprosjektene i regnskapene. I materialkjøp og maskinleie mv. er renten inngående merverdiavgift eller beregnet investeringsavgift inkludert.

V a r e i n n s a t s. Vareinnsatsen (merverdiavgift ikke medregnet) i privat bygge- og anleggsvirksomhet er definert som summen av:

- (1) Materialkostnader. Her inngår både direkte byggematerialer som den utførende bedrift holder, og materialer nyttet til annen virksomhet. Innkjøpte handelsvarer er ikke inkludert.
- (2) Betalt til underentreprenører. Her er tatt med de beløp som bygge- og anleggsforetak har utbetalt i året til andre bygge- og anleggsforetak for underentrepriser som disse har utført. Bedrifter som produserer bygningsdeler i egen bedrift og monterer disse på byggeplassene, skal ikke være regnet som underentreprenører, men som materialleverandører (dvs. industribedrifter).
- (3) Leieutgifter. Denne posten omfatter utgifter til leie av bygninger, anlegg, maskiner, transportmidler og andre varige driftsmidler.
- (4) Andre driftsutgifter. Herunder hører alle andre driftsutgifter som ikke hører inn under punktene 1 - 3 ovenfor, så som brensel, kontorrekvisita mv. Finansielle utgifter er holdt utenfor.
- (5) Verdi av reparasjonsarbeid utført på egne aktiva av bedriftens ansatte.

For bygge- og anleggsbedrifter er fradragsberettiget inngående merverdiavgift ikke tatt med i vareinnsatsen. Om avgifter i tallene for offentlig virksomhet i egen regi, se under "bruttoproduksjonsverdi".

B e a r b e i d i n g s v e r d i er lik bruttoproduksjonsverdi fratrukket vareinnsats.

L ø n n s k o s t n a d e r omfatter kontraktsmessig lønn, andre ytelser, arbeidsgiveravgift til folketrygden og netto innbetalt til lavlønnsfondet.

Kontraktsmessig lønn omfatter lønn til alle ansatte før fradrag av skatter, trygdepremier, pensjonspremier o.l. som de ansatte skal betale. I tillegg til kontantlønn for normal arbeidstid er det tatt med overtidsgodtgjørelse, provisjon, tantieme, gratialer, feriegodtgjørelse og lønn under militærtjeneste, sykdom og annet fravær.

Andre ytelser omfatter bl.a. løpende pensjonsutbetalinger til tidligere arbeidere og funksjonærer, innbetalinger til premiefond og pensjonsreguleringsfond, tilskott til pensjonsfond, arbeidsgivers andel av premier til syke- og ulykkesforsikring etablert ved tariff- eller arbeidsavtale, stønad ved bedriftsulykker og utgifter til ansattes fritidsvirksomhet.

Summen av kontraktsmessig lønn og andre ytelser er kalt lønn.

Lønnskostnader omfatter ikke godtgjørelse til eiere av enkeltmannsfirma eller ansvarlig selskap og til familiemedlemmer uten fast lønn.

B r u t t o i n v e s t e r i n g. Som bruttoinvestering er regnet anskaffelse av fast kapital som bygninger, maskiner, transportmidler o.l., både nye og brukte. Salg av brukt realkapital, f.eks. anleggsmaskiner eller biler, er trukket fra. Investering oppgis med fradrag for inngående merverdiavgift og tillegg av investeringsavgift.

P r o s j e k t s p e s i f i k a s j o n. Produksjonsverdien for de enkelte prosjektgrupper omfatter verdien av alt arbeid som er utført i direkte tilknytning til prosjektet fra tilrigging, graving, sprengning til planering og opprydding. Ved utbygging av større boligfelter, store industri-anlegg o.l. er felles anlegg for veier, vann og kloakk, kabler mv. regnet som anlegg, mens den del av grunnarbeidet som har direkte tilknytning til det enkelte bygg, er ført på den tilsvarende byggkategori.

Boligbygg. Denne gruppen omfatter foruten reine boligbygg også kombinerte bygg hvor minst 50 prosent av byggets golvflate er bestemt til boligformål. Gruppen omfatter videre garasjer, uthus og andre mindre hus som nyttes i direkte tilknytning til bolig. Hytter, sommerhus og andre fritidshus er også tatt med her.

Kontor- og forretningsbygg. Denne gruppen omfatter bygg for varehandel, bank- og forsikringsvirksomhet, nærings- og fagorganisasjoner o.l. og bygg for utleie til forretninger eller kontorer. Bygg for skipsfart og annen samferdsel og for offentlig administrasjon er også tatt med her.

Skoler og andre undervisningsbygg. Gruppen omfatter skolebygg av alle slag, universitetsbygg, bibliotek og muséer.

Sykehus, gamlehjem og andre bygg for helsestell. Her er også tatt med barnehjem, barnehager, feriekolonier, husvilleherberger, alkoholikerhjem mv.

Industribygg. Gruppen omfatter fabrikkbygg, verkstedbygg, lagerbygg mv. bygd for bergverks- eller industriforetak, og kontorfløy i tilknytning til industribygg.

Andre bygg. Omfatter blant annet hoteller, restauranter, kirker, bedehus, samfunnshus, kinobygg, teatre, indrettsbygg og offentlige bad. Landbruksbygg og forsvarsbygg (unntatt boliger, hvor Forsvaret er byggherre) er også tatt med her.

Anlegg. Gruppen omfatter først og fremst bygging av veier og gater, jernbaner, forstadsbaner, havner, vann- og kloakkledninger, kraftanlegg, forsvarsanlegg og oljeboring. Videre inngår drenering, jordplanering, anlegg av parker, idrettsplasser, flyplasser, telekommunikasjoner, skiheiser, taubaner mv.

Reparasjons- og vedlikeholdsarbeid. Her inngår også mindre ombygningsarbeid. Det er ikke gitt noen bestemt instruks for hvor grensen mellom nybygningsarbeid og reparasjons- og vedlikeholdsarbeid skal gå, idet en har overlatt dette til den enkelte oppgavegiver.

Maskinparken. Under maskinparken er bare de maskiner og transportmidler tatt med, som be-driften eide pr. 31. desember 1980.

Spesialmaskiner for nyanlegg og vedlikehold av vei. Denne gruppen omfatter bl.a. veihøvler (med og uten motor), asfaltutleggere, merkemaskiner, feiemaskiner, veivalser, snøfresere, sand- og saltspredere og snøploger.

Maskiner for produksjon og lagring. Gruppen omfatter matere, knuseverk, siktere, transportører, betonglommer, asfalt- og oljegrusverk, betongblandere etc.

Andre maskiner. Her er bl.a. tilhengere, borvogner, elektriske aggregater og heiser tatt med.

5. Noen hovedresultater

I 1980 var det i drift vel 10 800 bedrifter med 111 000 sysselsatte i privat bygge- og anleggsvirksomhet. Dette er 6 prosent flere bedrifter og 10 prosent flere sysselsatte enn i 1979. Antall sysselsatte økte med 6 prosent i byggevirksomheten og 22 prosent i anleggsvirksomheten. I oljeboring (som er en del av anleggsvirksomheten) steg tallet på sysselsatte med 22 prosent.

Bedriftene i privat bygge- og anleggsvirksomhet hadde en samlet bruttoproduksjonsverdi på 35,7 milliarder kroner. Dette er 25 prosent mer enn i 1979. Bearbeidingsverdien var 16,2 milliarder kroner (26 prosent mer enn i 1979). Bedriftene hadde i 1980 10 milliarder i lønnskostnader (19 prosent mer enn i 1979). I 1980 var samlet bruttoinvestering for store bedrifter 6 prosent høyere enn i 1979.

For offentlig bygge- og anleggsvirksomhet i egen regi var bruttoproduksjonsverdien 7,6 milliarder kroner (5 prosent mer enn i 1979) og bearbeidingsverdien 3 milliarder kroner (12 prosent mer enn i 1979). Tallet på sysselsatte i offentlig bygge- og anleggsvirksomhet var 28 900. Dette var om lag det samme som i 1979.

På grunn av avrundinger vil ikke alltid totaltallene i sumlinjer og sumkolonner stemme med summen av de enkelte deltallene.

1. *Scope*

The construction statistics for 1979 comprise the following categories of producers:

1. General builders and civil engineering contractors with one person or more employed.
2. Special trade contractors with one person or more employed.
3. Own-account construction by Central Government.
4. Own-account construction by municipalities.
5. Construction work performed by the Directorate of Roads for the counties.

General builders, civil engineering contractors and special trade contractors where the proprietor is working alone are not covered by the statistics. Own-account construction by enterprises in mining, manufacturing, power supply, etc., is excluded, except in a few cases where the construction activity is carried out on such a large scale that the activity has been considered as a separate establishment. Excluded are also own-account building and repair work by private individuals and own-account construction by the Military. From 1973 the construction statistics also include group 5023 Oil well drilling.

All establishments irrespective of size, in group 5023 Oil well drilling and all own-account construction by Central government, by municipalities and construction work performed by the Directorate of Roads for the counties are covered by the enquiry.

Complete annual reports have been collected from all establishments with 10 persons or more engaged in 1979, and a less complete set of reports from all establishments with 5-9 employees in 1979. For all other small establishments (excl. one-man establishments) figures on employment and sales have been calculated.

Principal figures for contract construction registered in each county are included in the statistics.

2. *Definition of establishment*

The Standard Industrial Classification defines an *e s t a b l i s h m e n t* as a functional unit which at a single physical location is engaged mainly in activities within a specific activity group.

Building and construction work does not satisfy this definition because the activities generally do not take place at a single physical location. For building and construction work, therefore, we have defined the establishment as a functional unit essentially engaged in activities within a specific activity group, disregarding the fact that the activities might have taken place for instance all over the country.

An enterprise working within both building and construction, is divided into one building establishment and one construction establishment if each of the activities employs at least 50 persons.

3. *Classification by kind of activity*

Building and construction work executed by private and public establishments are grouped corresponding to the International Standard Industrial Classification of all Economic Activities (ISIC). Building and construction work under the direction of the Central government, the municipalities, or work carried out by the Directorate of Roads for the counties are not grouped as to kind of activities. A Directorate, a municipality and so on are considered as one statistical unit.

G r o u p 5011 Erection of buildings, covers founding, brick work and other work in connection with erection and repairs of main parts of buildings like walls, roofs and floors.

G r o u p 5012 Installation work etc. covers tinsmithing, plumbing, electric installation work, painting and paperhanging, glazing and other building work.

G r o u p 5021 General construction work, covers establishments occupied in building and repairing of roads, bridges, railway lines and constructions for telecommunication, aerodromes, harbours, power plants, transmission lines for electric power, water supply, sewer and sporting grounds. Usually, these are establishments with more than 10 employees.

G r o u p 5022 Excavating, blasting and other foundation work, covers ditch and site excavating, ground levelling, asphaltting etc. However, it is not always easy to make a distinction between 5021 and 5022 as to the kind of activity.

G r o u p 5023 Oil well drilling, covers drilling for oil and gas executed as a separate activity based on contract.

4. *Characteristics*

O w n e r s h i p. The type of ownership of the establishment is defined by the juridical responsibility for the liabilities of the enterprise. The types of legal organization are divided into the following sub-groups:

- (1) Individual enterprise, i.e. one-man establishment in which the owner is economically responsible with all his capital for the liabilities of the establishment.
- (2) General partnership, i.e. establishments with two or more owners being responsible with all their capital for the liabilities of the establishment.
- (3) Joint-stock company, i.e. establishments in which the owners' liabilities are limited to invested share capital.
- (4) Partnership company, i.e. establishments in which one or more owners are responsible for the liabilities of the establishment with all their capital, whereas other members only are responsible for a limited (fixed) amount.
- (5) Co-operative societies, i.e. establishments in which the owners' liabilities are limited to his part of deposited capital.
- (6) Local and Central government.
- (7) Other type of ownership. Included are institutions and other types of ownership not mentioned above.

The l o c a t i o n of the establishment is in accordance with the municipality classification per 1 January 1980.

E m p l o y m e n t. The figures yield average employment through the year. For wage earners the figures are calculated by the Bureau on the basis of employment figures at the end of February, April, June, September and November. The average figures for working proprietors and salaried employees are given by the suppliers of the data.

The employment figures cover all persons working in the establishment including persons temporarily absent due to illness, vacation, work stoppage etc. Persons absent due to military service are not included. (Salaried employees in government construction are only included when mainly occupied with the administration of own-account construction work.)

G r o s s v a l u e o f p r o d u c t i o n. The gross value of production in private construction is defined as the total of:

- (1) Amount invoiced during the year directly to builder for construction work completed.
- (2) Expenses incurred during the year for construction carried out on own-account.
- (3) Amount invoiced during the year to sub-contractors for construction completed.
- (4) Gross income of other operations (including amount invoiced during the year for electric installation on ships).
- (5) Value of own-account repair work done by the employees of the establishments.

Outgoing value added tax is not included in the invoiced amounts. In the gross value of production there has been paid no attention to the fact that the value of completed, but not yet invoiced work, can change from the beginning to the end of the year.

In government building and construction the gross value of production is equal to the total of expenses on wages, buying of materials, hiring of machinery and other expenditures to be charged construction projects in the accounts. In buying of materials and hiring of machinery etc. either incoming value added tax or estimated investment levy is included.

I n p u t. Input in private construction is defined as the total of:

- (1) Cost of materials including building and construction materials provided by the establishments, ancillary materials.
- (2) Paid to sub-contractors, amounts paid during the year by construction enterprises to sub-contractors for work carried out by them. Establishments producing and installing their own building materials, are not counted as sub-contractors, but as deliverers of materials.
- (3) Hiring expenses.
- (4) Consumption of fuel and electricity and other working expenses.
- (5) Value of own-account repair work done by the employees of the establishments.

For establishments within the building and construction branch the deductible, incoming added value tax is not included in the cost of materials or in the payment to sub-contractors. As to duties included in the figures for public activity according to own direction see under "Gross value of production".

V a l u e a d d e d equals gross value of production (value of gross output), less cost of raw materials (cost of input), value added tax excluded.

C o m p e n s a t i o n o f e m p l o y e e s comprises salaries and wages in cash and kind, other benefits, social expenses levied by law and net paid to low-wage fund.

G r o s s f i x e d c a p i t a l f o r m a t i o n is defined as the cost of acquired new and fixed assets less the value of sales of used fixed assets.

P r o d u c t s p e c i f i c a t i o n:

Residential buildings. These are residential buildings and buildings where at least 50 per cent of the floor space is destined for residential purpose. Garages, outhouses, summer houses etc. are also included.

Office and commercial buildings. These are buildings used in connection with commercial trade, banking or insurance activity, public administration, administration of private commercial activities etc.

Schools and other educational buildings. These are buildings like universities, libraries, museums and all kinds of education buildings.

Hospitals and other buildings for health services. Here are included orphanages, nursery schools, doss-houses, institutions for alcoholics etc.

Buildings for mining and manufacturing industries. These are factory buildings, workshops, warehouses etc. built for mining and manufacturing industries.

Other buildings. These are hotels, restaurants, churches, assembly rooms, theatres, cinemas, sporting buildings, public baths etc. Buildings for agriculture and military services (except residential buildings) are also included here.

Construction. Included are roads and streets, railways, subways, tram-ways including bridges, harbour constructions, water supply and sewage construction, power supply construction and other civil engineering works.

Repairs and maintenance. Smaller rebuilding and renovation works are also included. It is up to the informants to draw the line between new buildings and constructions and repairs and maintenance.

Machinery stock. Machinery stock includes machinery and transport equipment owned by the establishment per 31 December, 1980.

Machinery for construction and maintenance of roads. This group includes among other road graders (motor-driven or not), asphalt machinery, painting machinery, dashers, steamrollers, sand and salt spreaders and snowploughs.

Machinery for production and storage. The group includes feed rollers, crushing mills, sifts, carriers, asphalt mills, concrete mixers etc.

Other machinery. Included here are trailers, electrical aggregates, hoists etc.

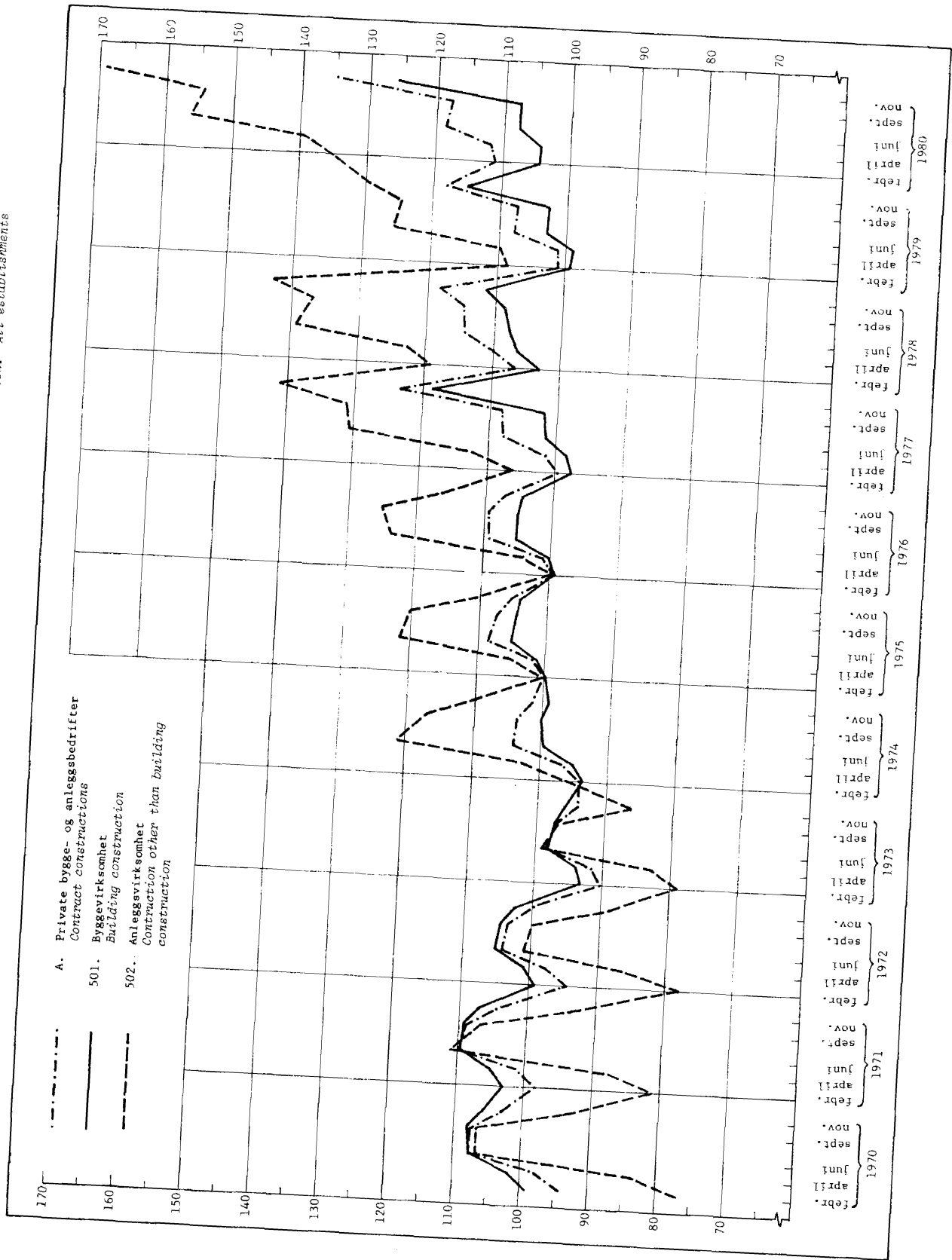
5. Some main results

In 1980 about 10 800 establishments with 111 000 employees were in operation in contract construction. This is 6 per cent more establishments and 10 per cent more employees than in 1979. The number of employees in building increased by 6 per cent and in construction by 22 per cent. In oil well drilling (which is a part of the construction) the number of employees increased by 22 per cent.

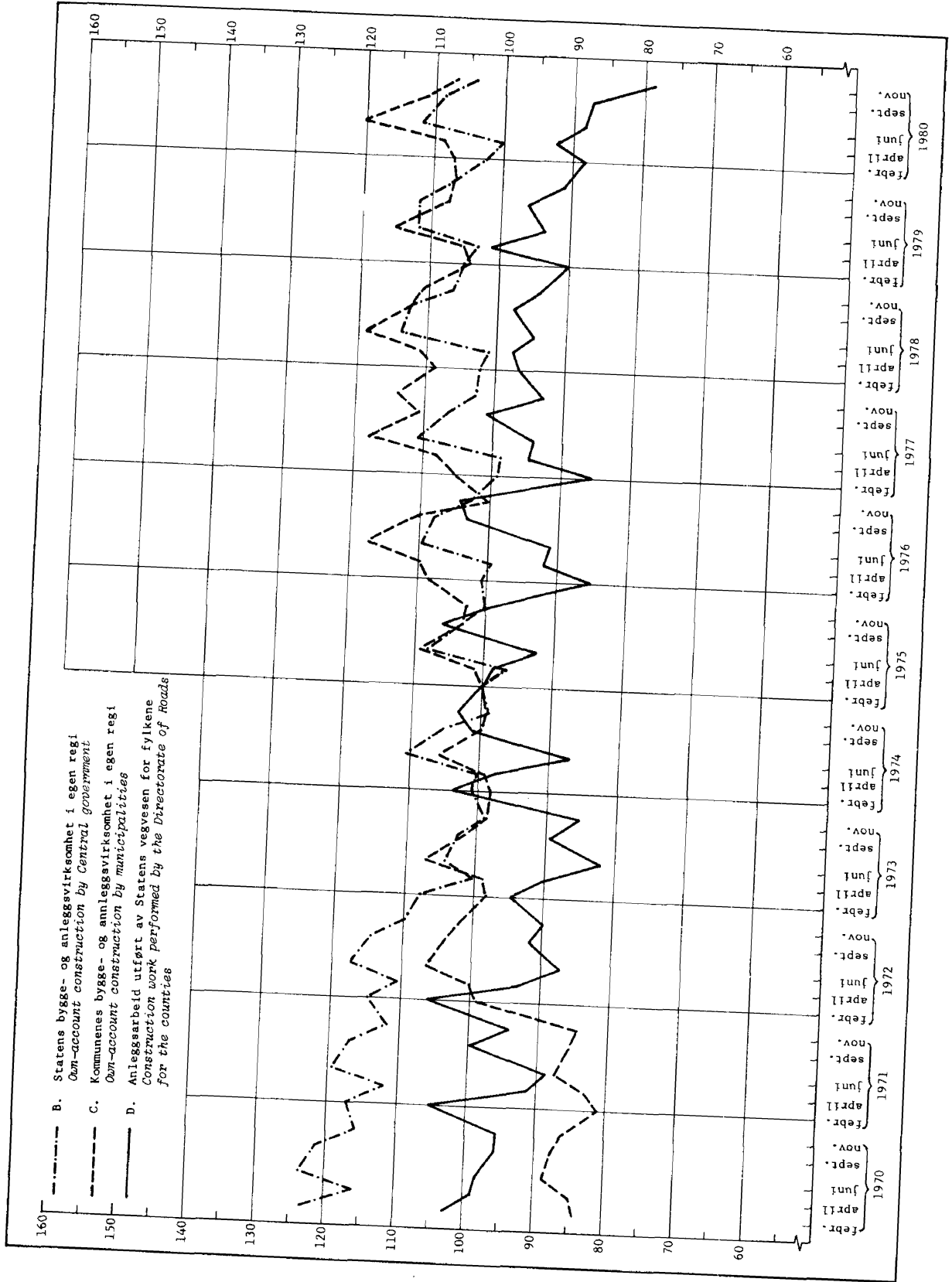
The establishments in contract construction had a total gross value of production of 35.7 milliard kroner. This is 25 per cent more than in 1979. The value added was 16.2 milliard kroner (26 per cent more than in 1979). The compensation of employees was 10 milliard kroner in 1980 (19 per cent more than in 1979). In 1980 total gross fixed capital formation for large establishments was 6 per cent higher than in 1979.

In public construction on own account the gross value of production was 7.6 milliard kroner (5 per cent more than in 1979) and the value added 3 milliard kroner (12 per cent more than in 1979). The number of employees in public construction was 28 900. This was about the same as in 1979.

Figur 1. Sysselsatte i privat bygge- og anleggsvirksomhet. Alle bedrifter *Persons engaged in contract construction. All establishments*
 FEBRUAR 1975 = 100



Figur 2. Sysselsatte i offentlig bygge- og anleggsvirksomhet *Persons engaged in public construction*
 FEBRUAR 1975 = 100



Tabell 1. Nasjonalregnskapstall for bygge- og anleggsvirksomheten¹⁾. Mill.kr *National account figures for construction¹⁾. Million kroner*

	1975	1976	1977	1978	1979	1980*
1 Bruttoproduksjonsverdi <i>Gross value of production</i>	32 348,4	36 035,7	41 937,3	47 768,9	49 457,4	55 181,6
2 Vareinnsats <i>Input</i>	20 821,3	23 250,8	26 898,1	30 504,7	32 132,4	35 992,6
3 Bruttoprodukt 3 = 1 - 2 <i>Value added 3 = 1 - 2</i>	11 527,1	12 784,9	15 039,2	17 264,2	17 325,0	19 189,0
3.1 Nettoavgifter <i>Net indirect taxes</i>	1 276,8	1 500,7	1 742,7	2 117,0	2 225,9	2 355,2
3.2 Kapitalslit <i>Depreciation</i>	779,0	1 069,4	1 370,6	1 670,8	1 773,3	2 113,4
3.3 Lønn og sosiale utgifter <i>Wages and salaries and social expenses</i> ..	7 822,7	8 828,1	10 073,2	11 384,4	11 738,0	13 180,3
3.4 Driftsresultat (inntekt av kapital og av eget arbeid) <i>Operating surplus</i>	1 648,6	1 386,7	1 852,7	2 092,0	1 587,8	1 540,1

1) Medregnet merverdiavgift.

1) *Inclusive of value added tax.*

K i l d e: Nasjonalregnskapet. *Source: National Accounts.*

Tabell 2. Sammenlikning mellom nasjonalregnskapets og bygge- og anleggsstatistikkens bruttoproduksjonsverdi. Mill.kr *Comparison between gross value of production of the national accounts and of the construction statistics. Million kroner*

	1975	1976	1977	1978	1979	1980*
1 Nasjonalregnskapets bruttoproduksjonsverdi ¹⁾ <i>The national accounts: Gross value of production¹⁾</i>	32 348,4	36 035,7	41 937,3	47 768,9	49 457,4	55 181,6
2 Bygge- og anleggsstatistikkens bruttoproduksjonsverdi - fakturert til andre bygge- og anleggsforetak ^{2),3)} <i>Construction statistics: Gross value of production less value invoiced to main contractors^{2),3)}</i>	20 495,6	23 601,0	26 593,7	31 382,6	32 726,4	39 906,2
3 Differanse 3 = 1 - 2 <i>Difference 3 = 1 - 2</i>	11 852,8	12 434,7	15 343,6	16 386,3	16 731,0	15 275,4
3.1 Verdien av andre næringers bygge- og anleggsarbeid utført for egen regning med egne ansatte <i>Value of own construction in other industries</i>	1 400,5	1 716,0	1 781,8	1 944,1	1 986,0	2 132,2
3.2 Verdien av bygge- og anleggsarbeid utført i enmannsbedrifter ⁴⁾ <i>Value of construction in one-man establishments⁴⁾</i>	860,0	990,9	1 116,6	1 317,7	1 374,1	1 675,6
3.3 Utgående merverdiavgift ¹⁾ <i>Value added tax, on output¹⁾</i>	4 324,6	4 881,4	5 618,0	6 400,3	6 714,6	7 432,9
3.4 Diverse ⁴⁾ <i>Miscellaneous⁴⁾</i>	5 267,7	4 846,4	6 827,2	6 724,2	6 760,0	4 034,7

1) Kilde: Nasjonalregnskapet. 2) Kilde: Bygge- og anleggsstatistikk. 3) Bruttoproduksjonsverdien i bygge- og anleggsstatistikken er definert på en slik måte at arbeid utført av underentreprenører registreres dobbelt. 4) Inneholder bl.a. verdien av varer og tjenester byggherren selv har holdt og som har gått med til bygge- og anleggsarbeidet. Dette kan f.eks. være tjenester fra arkitekter, rådgivende ingeniører, maskiner eller annet teknisk utstyr, monteringsferdige trehus (spesielt ved bygging av eneboliger) etc. Posten 3.4 inneholder også verdien av selvbygges arbeidsinnsats og materialer medgått til disse arbeider.

1) *Source: National Accounts.* 2) *Source: Construction Statistics.* 3) *The gross value of production in construction statistics is defined in such a way that work executed by sub-contractors is registered twice.* 4) *Includes a.o. the value of product at the investor's expenses in the construction, for instance services from architects, consultative construction engineers etc., machinery or other technical equipment, prefabricated houses (particularly single-family house construction). The post 3.4 also includes the value of construction work and the building materials used by persons themselves building their own houses.*

Tabell 3. Hovedtall etter næringsundergruppe. Alle bedrifter *Principal figures by industry sub-group. All establishments*

Næringsundergruppe <i>Industry sub-group</i> ¹⁾	Be- drifter <i>Estab- lish- ments</i>	Sysse- l- satte <i>Persons engaged</i>	Brutto- produk- sjons- verdi <i>Gross value of pro- duction</i>	Vare- innsats <i>Input</i>	Be- arbei- dings- verdi <i>Value added</i>	Lønns- kostnader <i>Compensation of employees</i>	Brutto- inves- tering ²⁾ <i>Gross fixed capital formation</i> ²⁾
Million kroner							
I alt <i>Total</i> ..	139 886	43 340,0	24 152,6	19 187,4	12 973,6	..	
A. Bygge- og anleggs- bedrifter	10 841	110 975	35 749,2	19 517,4	16 231,8	10 017,9	794,9
501 Byggevirkosomhet i alt	8 164	79 168	22 255,6	12 834,8	9 420,8	6 860,5	410,6
5011 Oppføring av bygninger	4 493	44 405	13 128,2	7 877,1	5 251,1	3 765,4	253,8
5012 Innrednings- og installasjons- arbeid	3 671	34 763	9 127,4	4 957,6	4 169,7	3 095,0	156,8
50121 Blikkenslager- arbeid	353	2 178	570,9	304,6	266,3	168,5	10,3
50122 Rørlegger- arbeid	1 057	8 960	2 510,3	1 416,7	1 093,6	787,8	27,5
50123 Elektrisk in- stallasjons- arbeid	1 016	14 742	3 760,5	2 042,7	1 717,8	1 404,5	76,9
50124 Maler- og tapetser- arbeid	716	4 468	844,3	333,2	511,1	350,0	6,8
50125 Glassmester- arbeid	205	1 414	480,7	299,7	181,0	117,1	9,9
50129 Annet bygge- arbeid	324	3 001	960,8	560,8	400,0	267,2	25,4
502 Anleggsvirkosomhet	2 677	31 807	13 493,5	6 682,6	6 810,9	3 157,5	384,3
5021 Alminnelig an- leggsvirkosomhet	276	15 265	7 063,6	3 856,3	3 207,3	1 680,8	263,7
5022 Graving, spreng- ning o.a. grunn- arbeid	2 364	13 156	3 853,2	1 807,8	2 045,3	950,4	94,8
5023 Oljeboring	37	3 386	2 576,8	1 018,5	1 558,3	526,3	25,8
B. Statens bygge- og anleggsvirkosomhet i egen regi	16 175	4 253,3	2 541,0	1 712,3	1 712,3	..
C. Kommunenes bygge- og anleggsvirkosom- het i egen regi	10 071	2 520,3	1 602,5	917,8	917,8	..
D. Anleggsarbeid ut- ført av Statens vegvesen for fylkene	2 665	817,2	491,7	325,5	325,5	..

2) Omfatter bare store bedrifter, dvs. bedrifter med 10 sysselsatte eller flere.

1) For English translation of industry groups, see Annex 1. 2) Refers to large establishments, i.e. establishments with 10 persons or more engaged.

Tabell 4. Hovedtall for privat bygge- og anleggsvirksomhet. Alle bedrifter og store bedrifter *Principal figures for contract construction. All establishments and large establishments*

Kjennemerker <i>Characteristics</i>	Enhet <i>Unit</i>	Alle bedrifter <i>All establishments</i>		Store bedrifter <i>Large establishments</i>		
		I alt <i>Total</i>	Prosent- endring fra 1979 <i>Percentage change from 1979</i>	I alt <i>Total</i>	Prosent- endring fra 1979 <i>Percentage change from 1979</i>	Prosent av totaltall for alle bedrifter <i>Percentage of totals for all establishments</i>
1 Bedrifter <i>Establishments</i>	Antall <i>Number</i>	10 841	5,9	1 895	5,5	17,5
2 Sysselsatte <i>Persons</i> <i>engaged</i>	"	110 975	10,2	75 778	6,4	68,3
Eiere <i>Owners</i>	"	8 160	-0,4	676	-1,9	8,3
Funksjonærer <i>Salaried</i> <i>employees</i>	"	14 977	8,3	12 928	6,2	86,3
Arbeidere <i>Wage earners</i> ..	"	87 838	11,6	62 174	6,6	70,8
3 Timeverk utført av arbeidere <i>Man-hours worked by wage</i> <i>earners</i>	1 000 t.v. <i>1 000 hrs.</i>	141 182	7,6	103 992	4,7	73,7
4 Bruttoproduksjonsverdi <i>Gross value of production</i>	Mill.kr	35 749,2	25,4	26 035,7	20,9	72,8
Fakturert til byggherre og verdi av arbeid utført i egen regi <i>Value invoiced</i> <i>to the investor and cost</i> <i>of own-account construc-</i> <i>tion</i>	"	31 654,3	25,4	23 304,2	19,6	73,6
Fakturert til andre bygge- og anleggsforetak <i>Value invoiced to main</i> <i>contractors</i>	"	3 433,8	20,9	2 142,8	28,5	62,4
Bruttoinntekt av annen næringsvirksomhet <i>Gross</i> <i>receipts from other</i> <i>activities</i>	"	546,4	69,8	481,2	75,5	88,1
Verdi av egne reparasjons- arbeider utført av be- driftens ansatte <i>Value of</i> <i>own-account repair work</i> <i>executed by the employees</i> <i>of the establishment</i>	"	114,7	-3,7	107,5	-3,4	93,7
5 Vareinnsats <i>Input</i>	"	19 517,4	25,1	14 819,3	21,3	75,9
Materialkostnader <i>Cost</i> <i>of raw materials</i>	"	11 156,7	25,7	7 926,1	22,3	71,0
Betalt til underentrepren- ører <i>Payments to sub-</i> <i>contractors</i>	"	4 501,4	20,6	4 002,9	18,6	88,9
Utgifter til leie av bygninger og maskiner <i>Expenses for hire of</i> <i>buildings and machinery</i> ..	"	824,3	36,4	684,3	27,9	83,0
Andre driftsutgifter <i>Other working expenses</i> ...	"	2 920,5	28,5	2 098,5	22,4	71,9
Verdi av egne reparasjons- arbeider utført av be- driftens ansatte <i>Value of</i> <i>own-account repair work</i> <i>executed by the employees</i> <i>of the establishment</i>	"	114,7	-3,7	107,5	-3,4	93,7

Tabell 4 (forts.). Hovedtall for privat bygge- og anleggsvirksomhet. Alle bedrifter og store bedrifter *Principal figures for contract construction. All establishments and large establishments*

Kjennemerker	Enhet	Alle bedrifter		Store bedrifter		
		I alt	Prosent- endring fra 1979	I alt	Prosent- endring fra 1979	Prosent av totaltall for alle bedrifter
6 Bearbeidingsverdi <i>Value added</i> .	Mill.kr	16 231,8	25,7	11 216,4	20,3	69,1
7 Handelsvareavanse <i>Gross profit by sale of merchandise</i>	"	97,6	-2,9	72,2	4,3	74,0
Salg av handelsvarer ¹⁾ <i>Sale of merchandise¹⁾</i>	"	516,0	12,5	351,5	11,1	68,1
- Kjøp av handelsvarer ¹⁾ <i>Purchase of merchandise</i>	"	418,4	16,8	279,3	12,9	66,8
8 Lønn <i>Salaries and wages</i>	"	8 648,9	18,4	6 889,3	16,2	79,7
Kontraktmessig lønn <i>Salaries and wages in cash and kind</i> ...	"	8 509,8	18,8	6 764,3	16,7	79,5
Funksjonærer <i>Salaried employees</i>	"	1 486,1	20,4	1 337,7	19,2	90,0
Arbeidere <i>Wage earners</i>	"	7 023,7	18,5	5 426,7	16,1	77,3
Andre ytelser <i>Other bene- fits</i>	"	139,1	-3,2	124,9	-4,5	89,8
9 Arbeidsgiveravgift <i>Social expenses levied by law</i>	"	1 362,7	19,9	1 090,3	18,2	80,0
10 Netto til lavlønnfondet <i>Net to low-wage fund</i>	"	6,3	-	7,3	-	115,9
11 Bruttoinvestering <i>Gross fixed capital formation</i>	"	794,9	6,1	..
Anskaffelser av varige drifts- midler <i>Acquisition of fixed assets</i>	"	2 035,2	21,5	..
- Salg av varige driftsmidler <i>Sale of fixed assets</i>	"	1 240,2	34,0	..
12 Reparasjon av varige drifts- midler <i>Repair of fixed assets</i>	"	238,9	-27,8	..

1) Merverdiavgift ikke medregnet.

1) *Value added tax is not included.*

Tabell 5. Hovedtall for privat bygge- og anleggsvirksomhet 1974 - 1980. Store Bedrifter *Principal figures for contract construction 1974 - 1980. Large establishments*

	Enhet <i>Unit</i>	1974	1975	1976	1977	1978	1979	1980
Bedrifter <i>Establishments</i>	Antall <i>Number</i>	1 814	1 887	1 996	2 017	1 995	1 797	1 895
Sysselsatte i alt <i>Persons engaged, total</i>	"	63 387	66 995	69 102	73 553	74 406	71 189	75 778
Av dette <i>Of which</i>								
Ansatte <i>Salaried employees and wage earners</i>	"	62 482	66 133	68 120	72 566	73 484	70 500	75 102
Timeverk utført av arbeidere <i>Man-hours worked by wage earners</i>	1 000 t.v. <i>1 000 hrs.</i>	94 399	97 616	97 084	100 890	105 639	99 286	103 992
Bruttoproduksjonsverdi <i>Gross value of production</i>	Mill.kr	11 269,2	13 946,3	15 948,3	19 008,7	21 667,3	21 540,2	26 035,7
Vareinnsats <i>Input</i> ...	"	6 492,3	7 790,3	9 236,0	10 773,0	11 990,5	12 218,9	14 819,3
Bearbeidingsverdi <i>Value added</i>	"	4 776,9	6 156,0	6 712,3	8 235,7	9 676,8	9 321,4	11 216,4
Lønnskostnader <i>Compensation of employees</i>	"	3 575,5	4 398,2	5 143,8	6 176,4	6 713,5	6 850,1	7 986,9
Bruttoinvestering <i>Gross fixed capital formation</i>	"	1 301,6	1 633,4	2 376,5	2 410,3	1 742,1	749,4	794,9
					Relative tall 1972 = 100 <i>Relative figures 1972 = 100</i>			
Bedrifter		100	104	110	111	110	99	104
Sysselsatte i alt		98	104	107	114	115	110	117
Av dette								
Ansatte		99	104	107	115	116	111	118
Timeverk utført av arbeidere		94	97	97	101	106	99	104
Bruttoproduksjonsverdi		128	159	181	216	246	245	296
Vareinnsats		121	145	172	201	224	225	273
Bearbeidingsverdi		139	179	195	240	282	271	326
Lønnskostnader		118	145	170	204	222	226	264
Bruttoinvestering		363	456	663	673	486	209	222

Tabell 6. Bruttoproduksjonsverdi i private bygge- og anleggsbedrifter, etter art og næringsundergruppe. Alle bedrifter. Mill. kr *Gross value of production in contract construction, by type and industry sub-group. All establishments. Million kroner*

Næringsundergruppe <i>Industry sub-group</i> ¹⁾	Bygge- og anleggsarbeid <i>Construction</i>			Brutto- inntekt av annen nærings- virk- somhet <i>Gross receipts from other activities</i>	Brutto- produksjons- verdi ²⁾ <i>Gross value of produc- tion</i> ²⁾	Salg av handels- varer <i>Sale of merchan- dise</i>
	Fakturert til bygg- herre <i>Value invoiced to the investor</i>	Verdi av arbeid utført i egen regi <i>Cost of own- account con- struction</i>	Fakturert til andre bygge- og anleggs- foretak <i>Value invoiced to main contractors</i>			
	1	2	3	4	5	6
I alt <i>Total</i>	30 828,6	825,7	3 433,8	546,4	35 749,2	516,0
501 Byggevirksomhet	19 093,3	389,7	2 346,5	396,0	22 255,6	460,8
5011 Oppføring av bygninger	11 907,3	389,7	721,8	86,7	13 128,2	138,6
5012 Innrednings- og installasjonsarbeid	7 186,0	-	1 624,7	309,2	9 127,4	322,2
50121 Blikkenslagerarbeid	380,8	-	183,4	6,4	570,9	4,0
50122 Rørleggerarbeid	2 072,5	-	423,7	13,2	2 510,3	88,9
50123 Elektrisk installasjonsarbeid	3 102,6	-	390,2	264,3	3 760,5	171,5
50124 Maler- og tapetserarbeid	639,9	-	201,0	3,4	844,3	15,7
50125 Glassmesterarbeid ..	317,4	-	147,2	13,1	480,7	16,0
50129 Annet byggearbeid ..	672,9	-	279,1	8,8	960,8	26,1
502 Anleggsvirksomhet	11 735,3	436,0	1 087,3	150,4	13 493,5	55,3
5021 Alminnelig anleggsvirksomhet	6 307,9	304,1	401,7	26,9	7 063,6	10,9
5022 Graving, sprengning o.a. grunnarbeid	2 959,8	131,9	685,6	51,3	3 853,2	44,4
5023 Oljeboring	2 467,6	-	-	72,1	2 576,8	-

2) Bruttoproduksjonsverdi er definert som summen av kolonnene 1-4 og verdi av eget reparasjonsarbeid.
 1) For English translation of industry groups, see Annex 1. 2) Definition of gross value of production: The sum of the columns 1-4 and value of repair work executed by the employees of the establishment.

Tabell 7. Verdi av bygge- og anleggsarbeid, etter prosjektgruppe. Alle bedrifter. Mill. kr *Value of construction work, by project group. All establishments. Million kroner*

Prosjekt <i>Project</i>	I alt <i>Total</i>	Utført av <i>Performed by</i>			
		Private bygge- og anleggsbedrifter ¹⁾ <i>Contract constructions¹⁾</i>	Statens bygge- og anleggsvirksomhet i egen regi <i>Own-account construction by Central government</i>	Kommunenes bygge- og anleggsvirksomhet i egen regi <i>Own-account construction by municipalities</i>	Anleggsarbeid utført av Statens vegvesen for fylkene <i>Construction work performed by the Directorate of Roads for the counties</i>
I alt <i>Total</i>	39 245,3	31 654,4	4 253,3	2 520,3	817,2
Bedrifter med 10 eller flere sysselsatte <i>Establishments with 10 or more employees</i>	30 581,3	22 990,5	4 253,3	2 520,3	817,2
Nye bygg og anlegg (medregnet større ombyggingsarbeider) <i>New buildings and civil engineering works</i>	26 315,1	21 698,8	2 940,8	1 319,6	355,9
Boligbygg <i>Residential buildings</i>	4 578,4	4 524,8	-	53,6	-
Industribygg <i>Buildings for mining and manufacturing industries</i>	2 933,6	2 933,6	-	-	-
Kontor- og forretningsbygg <i>Office and commercial buildings</i>	2 724,6	2 724,6	-	-	-
Skoler og andre undervisningsbygg <i>Schools and other educational buildings</i>	1 246,3	1 093,5	-	152,9	-
Sykehus, pleiehjem og andre bygg for helsestell <i>Hospitals and other buildings for health services</i>	927,6	872,3	-	55,3	-
Andre bygg <i>Other buildings</i> .	1 511,4	1 427,8	4,1	79,5	-
Veier og gater, medregnet bruere <i>Roads and streets, including bridges</i>	3 166,7	1 480,6	992,3	337,8	355,9
Jernbaner, medregnet forstadsbaner og bruere <i>Railways, subways, tramways, including bridges</i>	351,6	27,6	323,9	-	-
Havne-, fyr- og moloanlegg <i>Harbour constructions</i>	230,8	202,5	5,0	23,2	-
Vann- og kloakkanlegg <i>Water supply and sewage construction</i>	1 360,0	915,7	-	444,4	-
Kraftanlegg <i>Power supply construction</i>	3 001,2	1 892,7	1 108,4	-	-
Oljeboring <i>Oil well drilling</i>	2 467,6	2 467,6	-	-	-
Andre anlegg <i>Other civil engineering works</i>	1 815,4	1 135,6	506,9	172,9	-
Reparasjoner og vedlikehold (medregnet mindre ombyggingsarbeider) <i>Repair and maintenance</i> ..	4 266,2	1 291,7	1 312,5	1 200,7	461,3
Boligbygg <i>Residential buildings</i>	615,0	531,1	9,8	74,0	-
Andre bygg <i>Other buildings</i> .	742,1	547,3	37,1	157,7	-
Anlegg <i>Civil engineering works</i>	2 909,2	213,2	1 265,7	969,0	461,3
Bedrifter med 9 eller færre sysselsatte <i>Establishments with 9 or less employees</i>	8 428,6	8 428,6	-	-	-
Nye bygg og anlegg <i>New buildings and civil engineering works</i>	5 238,8	5 238,8	-	-	-
Boliger <i>Residential buildings</i>	2 280,3	2 280,3	-	-	-
Andre bygg <i>Other buildings</i> .	1 063,8	1 063,8	-	-	-
Anlegg <i>Civil engineering works</i>	1 894,7	1 894,7	-	-	-
Reparasjoner og vedlikehold <i>Repairs and maintenance</i>	3 189,7	3 189,7	-	-	-
Uspesifisert (alle bedrifter) <i>Not classified (all establishments)</i> .	235,4	235,4	-	-	-

1) Verdi av bygge- og anleggsarbeid fordelt på prosjekt for private bygge- og anleggsbedrifter tilsvarende summen av kolonnene 1 og 2 i tabell 6.

1) *Value of construction work by project group in contract construction corresponds to the total of the columns 1 and 2 in table 6.*

Tabell 8. Vareinnsats i private bygge- og anleggsbedrifter, etter art og næringsundergruppe. Alle bedrifter. Mill. kr *Input in contract construction, by type and industry sub-group. All establishments. Million kroner*

Næringsundergruppe <i>Industry sub-group¹⁾</i>	Material- kostnader <i>Cost of materials</i>	Betalt til un- deren- trepre- nører <i>Payments to sub- contrac- tors</i>	Leie av maskiner og byg- ninger <i>Expenses for hire of buil- dings and machinery</i>	Andre drifts- utgifter <i>Other working expenses</i>	Vare- innsats ²⁾ <i>Input²⁾</i>	Kjøp av handels- varer <i>Purchase of mer- chandise</i>
	1	2	3	4	5	6
I alt <i>Total</i>	11 156,7	4 501,4	824,3	2 920,5	19 517,4	418,4
501 Byggevirksomhet 5011 + 5012	8 398,9	2 783,9	247,0	1 374,9	12 834,8	374,3
5011 Oppføring av byg- ninger	4 487,4	2 476,1	159,0	732,0	7 877,1	113,4
5012 Innrednings- og installasjons- arbeid	3 911,5	307,8	88,0	642,9	4 957,6	261,0
50121 Blikkenslager- arbeid	240,6	16,4	7,1	40,2	304,6	3,3
50122 Rørleggerarbeid .	1 143,2	91,9	22,0	158,8	1 416,7	68,9
50123 Elektrisk instal- lasjonsarbeid ...	1 654,0	81,3	34,0	270,1	2 042,7	136,6
50124 Maler- og tapet- serarbeid	247,7	29,9	6,0	49,6	333,2	15,3
50125 Glassmesterar- beid	250,0	2,3	7,3	37,2	299,7	13,1
50129 Annet byggear- beid	376,0	86,0	11,7	87,1	560,8	23,7
502 Anleggsvirksomhet ...	2 757,9	1 717,4	577,3	1 545,6	6 682,6	44,1
5021 Alminnelig anleggs- virksomhet	1 721,1	1 184,3	273,5	654,5	3 856,3	6,9
5022 Graving, spreng- ning o.a. grunn- arbeid	805,0	241,5	144,9	592,0	1 807,8	37,2
5023 Oljeboring	231,8	291,6	159,0	299,1	1 018,5	-

2) Vareinnsats er definert som summen av kolonnene 1-4 og verdi av eget reparasjonsarbeid.

1) For English translation of industry groups, see Annex 1. 2) Definition of Input: The sum of the columns 1-4 and value of own-account repair work executed by the employees of the establishments.

Tabell 9. Bruttoinvestering¹⁾ i private bygge- og anleggsbedrifter, etter art og næringsundergruppe. Store bedrifter. Mill. kr *Gross fixed capital formation¹⁾ in contract construction, by type and industry sub-group. Large establishments. Million kroner*

Næringsundergruppe <i>Industry sub-group²⁾</i>	I alt <i>Total</i>	Maskiner <i>Machinery</i>	Transport- midler <i>Transport equipment</i>	Bygninger <i>Buildings</i>
I alt <i>Total</i>	794,9	543,0	62,8	189,2
501 Byggevirksomhet	410,6	196,6	81,0	133,1
5011 Oppføring av bygninger	253,8	139,9	45,8	68,1
5012 Innrednings- og installasjons- arbeid	156,8	56,7	35,1	65,0
50121 Blikkenslagerarbeid	10,3	3,9	2,3	4,0
50122 Rørleggerarbeid	27,5	5,8	9,7	12,0
50123 Elektrisk installasjonsarbeid	76,9	39,1	12,7	25,1
50124 Maler- og tapetsarbeid	6,8	1,6	3,0	2,2
50125 Glassmesterarbeid	9,9	2,3	1,4	6,2
50129 Annet byggearbeid	25,4	4,0	5,9	15,6
502 Anleggsvirksomhet	384,3	346,4	-18,2	56,1
5021 Alminnelig anleggsvirksomhet	263,7	205,4	23,7	34,5
5022 Graving, sprengning o.a. grumarbeid .	94,8	114,5	-42,1	22,4
5023 Oljeboring	25,8	26,5	0,2	-0,8

1) Bruttoinvestering = anskaffelser av varige driftsmidler - salg av varige driftsmidler.
 1) *Gross fixed capital formation = acquisition of fixed assets - sale of fixed assets.* 2) *For English translation of industry groups, see Annex 1.*

Tabell 10. Anskaffelser av varige driftsmidler i private bygge- og anleggsbedrifter, etter art og næringsundergruppe. Store bedrifter. Mill. kr *Acquisition of fixed assets in contract construction, by type and industry sub-group. Large establishments. Million kroner*

Næringsundergruppe <i>Industry sub-group¹⁾</i>	I alt <i>Total</i>	Maskiner <i>Machinery</i>	Transport- midler <i>Transport equipment</i>	Bygninger <i>Buildings</i>
I alt <i>Total</i>	2 035,2	1 628,4	175,3	231,5
501 Byggevirksomhet	495,6	222,0	105,1	168,6
5011 Oppføring av bygninger	319,0	164,7	58,5	95,8
5012 Innrednings- og installasjonsarbeid	176,6	57,3	46,5	72,8
50121 Blikkenslagerarbeid	11,8	4,0	3,0	4,9
50122 Rørleggerarbeid	34,6	6,0	13,2	15,4
50123 Elektrisk installasjon	83,2	39,1	16,1	28,0
50124 Maler- og tapetserarbeid	8,5	1,6	4,1	2,8
50125 Glassmesterarbeid	10,5	2,3	2,0	6,2
50129 Annet byggearbeid	28,0	4,3	8,2	15,6
502 Anleggsvirksomhet	1 539,5	1 406,5	70,2	62,8
5021 Alminnelig anleggsvirksomhet	297,2	229,2	29,7	38,3
5022 Graving, sprengning o.a. grunnarbeid ...	272,5	207,9	40,2	24,5
5023 Oljeboring	969,8	969,4	0,3	0,1

1) For English translation of industry groups, see Annex 1.

Tabell 11. Salg av varige driftsmidler i private bygge- og anleggsbedrifter, etter art og næringsundergruppe. Store bedrifter. Mill. kr *Sale of fixed assets in contract construction, by type and industry sub-group. Large establishments. Million kroner*

Næringsundergruppe <i>Industry sub-group¹⁾</i>	I alt <i>Total</i>	Maskiner <i>Machinery</i>	Transport- midler <i>Transport equipment</i>	Bygninger <i>Buildings</i>
I alt <i>Total</i>	1 240,2	1 085,5	112,5	42,3
501 Byggevirksomhet	85,0	25,3	24,1	35,6
5011 Oppføring av bygninger	65,2	24,8	12,7	27,7
5012 Innrednings- og installasjonsarbeid	19,9	0,6	11,4	7,9
50121 Blikkenslagerarbeid	1,5	-	0,7	0,8
50122 Rørleggerarbeid	7,1	0,2	3,5	3,4
50123 Elektrisk installasjon	6,4	-	3,4	2,9
50124 Maler- og tapetserarbeid	1,7	-	1,1	0,6
50125 Glassmesterarbeid	0,5	-	0,5	-
50129 Annet byggearbeid	2,6	0,3	2,3	-
502 Anleggsvirksomhet	1 155,2	1 060,1	88,4	6,7
5021 Alminnelig anleggsvirksomhet	33,5	23,8	6,0	3,8
5022 Graving, sprengning o.a. grunnarbeid ...	177,7	93,4	82,3	2,0
5023 Oljeboring	944,0	942,9	0,2	0,9

1) For English translation of industry groups, see Annex 1.

Tabell 12. Hovedtall for private bygge- og anleggsbedrifter (oljeboring ikke medregnet), etter sysselsettingsgruppe og næringsgruppe. Alle bedrifter *Principal figures for contract construction (excl. oil well drilling), by number of persons engaged and industry group. All establishments*

Næringsgruppe Industry group ¹⁾	Gjennomsnittlig sysselsetting Average number of persons engaged					
	I alt Total	Under 5 Under 5	5 - 9	10-19	20-49	50 og over and over
501, Bygge- og anleggsvirksomhet						
502 i alt, ekskl. oljeboring						
Bedrifter <i>Establishments</i> ...	10 804	6 515	2 308	1 026	671	284
Sysselsetting <i>Number of persons engaged</i>	107 589	15 190	14 711	13 777	19 799	44 112
Bruttoproduksjonsverdi <i>Gross value of production</i>						
Mill. kr	33 172,4	3 651,7	3 960,4	3 911,4	5 376,2	16 272,7
Bearbeidingsverdi <i>Value added</i>						
Mill. kr	14 673,5	1 995,8	1 938,4	1 751,4	2 371,1	6 616,8
5011 Oppføring av bygninger						
Bedrifter	4 493	2 884	860	340	265	144
Sysselsatte	44 405	6 743	5 382	4 531	7 926	19 823
Bruttoproduksjonsverdi						
Mill. kr	13 128,2	1 439,2	1 458,3	1 388,4	2 362,1	6 480,2
Bearbeidingsverdi Mill. kr .	5 251,1	808,2	676,5	560,7	873,3	2 332,4
5012 Innrednings- og installasjonsarbeid						
Bedrifter	3 671	1 908	937	448	291	87
Sysselsatte	34 763	4 688	6 097	6 080	8 530	9 368
Bruttoproduksjonsverdi						
Mill. kr	9 127,4	1 240,3	1 570,4	1 489,8	2 043,1	2 783,8
Bearbeidingsverdi Mill. kr .	4 169,7	600,8	727,5	684,9	982,7	1 173,9
5021 Alminnelig anleggsvirksomhet						
Bedrifter	276	115	60	36	28	37
Sysselsatte	15 265	261	393	502	854	13 255
Bruttoproduksjonsverdi						
Mill. kr	7 063,6	70,7	135,4	230,9	262,0	6 364,6
Bearbeidingsverdi Mill. kr .	3 207,3	39,5	62,6	80,4	124,7	2 900,0
5022 Graving, sprengning o.a. grunnarbeid						
Bedrifter	2 364	1 608	451	202	87	16
Sysselsatte	13 156	3 498	2 839	2 664	2 489	1 666
Bruttoproduksjonsverdi						
Mill. kr	3 853,2	901,5	796,3	802,3	708,9	644,2
Bearbeidingsverdi Mill. kr .	2 045,3	547,4	471,8	425,4	390,4	210,4

1) For English translation of industry groups, see Annex 1.

Tabell 13. Sysselsetting etter næringsundergruppe. Alle bedrifter *Employment by industry sub-group.*
All establishments

Næringsundergruppe <i>Industry sub-group</i> ¹⁾	I alt <i>Total</i>	Eiere <i>Working</i> <i>proprie-</i> <i>tors</i>	Funksjo- nærer <i>Salaried</i> <i>employees</i>	Arbei- dere <i>Wage</i> <i>earners</i>	Timeverk utført av arbeidere <i>Man-hours worked</i> <i>by wage earners</i>
					1 000 t.v.
I alt <i>Total</i>	139 886	8 160	19 139	112 587	185 317
A. Bygge- og anleggsbedrifter	110 975	8 160	14 977	87 838	141 182
501 Byggevirkosomhet i alt	79 168	6 061	11 450	61 657	99 633
5011 Oppføring av bygninger	44 405	3 722	5 301	35 382	55 547
5012 Innrednings- og installasjonsarbeider	34 763	2 339	6 149	26 275	44 086
50121 Blikkenslagerarbeid	2 178	264	273	1 641	2 649
50122 Rørleggerarbeid	8 960	708	1 611	6 641	10 919
50123 Elektrisk installasjonsarbeid	14 742	480	3 137	11 125	19 446
50124 Maler- og tapetserarbeid	4 468	562	347	3 559	5 729
50125 Glassmesterarbeid	1 414	135	212	1 067	1 852
50129 Annet byggearbeid	3 001	190	569	2 242	3 491
502 Anleggsvirkosomhet	31 807	2 099	3 527	26 181	41 549
5021 Alminnelig anleggsvirkosomhet	15 265	151	2 478	12 636	19 350
5022 Graving, sprengning o.a. grunnarbeid	13 156	1 948	874	10 334	16 618
5023 Oljeboring	3 386	-	175	3 211	5 581
B. Statens bygge- og anleggsvirkosomhet i egen regi	16 175	-	2 107	14 068	24 556
C. Kommunenes bygge- og anleggsvirkosomhet i egen regi	10 071	-	1 646	8 425	15 699
D. Anleggsarbeid utført av Statens vegvesen for fylkene	2 665	-	409	2 256	3 880

1) For English translation of industry groups, see Annex 1.

Tabell 14. Lønnskostnader etter næringsundergruppe. Alle bedrifter. Mill. kr *Compensation of employees by industry sub-group. All establishments. Million kroner*

	Lønnskostnader <i>Compensation of employees</i>	Lønn <i>Salaries and wages</i>					Arbeidsgiveravgift <i>Social expenses by law</i>	Netto til lavlønnfondet <i>Net to Low-Wage Fund</i>	Lønnskostnader i pst. av bearbeidingsverdi <i>Compensation of employees in per cent of value added</i>
		I alt <i>Total</i>	Kontraktmessig lønn <i>Salaries and wages in cash and in kind</i>		Andre ytelser <i>Other benefits</i>	Arbeidere <i>Wage earners</i>			
			Funksjonærer <i>Salaried employees</i>	Arbeidere <i>Wage earners</i>					
I alt <i>Total</i>	12 973,6	11 239,2	227,4	1 728,1	6,3	67,6	
A. Bygge- og anleggsbedrifter ..	10 017,9	8 648,9	1 486,1	7 023,7	139,1	1 362,7	6,3	61,7	
501 Byggevirksomhet i alt	6 860,5	5 922,0	1 094,7	4 729,8	97,6	933,5	5,0	72,8	
5011 Oppføring av bygninger	3 765,4	3 250,8	535,6	2 671,5	43,7	511,2	3,4	71,7	
5012 Innrednings- og installasjonsarbeid ...	3 095,0	2 671,2	559,1	2 058,2	53,9	422,2	1,6	74,2	
50121 Blikkenslagerarbeid ...	168,5	145,4	23,8	119,9	1,7	23,0	0,1	63,3	
50122 Rørleggerarbeid	787,8	680,8	143,7	513,9	23,2	106,6	0,4	72,0	
50123 Elektrisk installasjonsarbeid .	1 404,5	1 212,4	289,6	900,6	22,2	191,3	0,8	81,8	
50124 Maler- og tapetserarbeid	350,0	301,7	30,1	269,8	1,8	48,1	0,2	68,5	
50125 Glassmesterarbeid	117,1	101,0	17,1	82,4	1,5	16,1	-	64,7	
50129 Annet byggearbeid	267,2	230,0	54,8	171,6	3,5	37,1	0,1	66,8	
502 Anleggsvirksomhet	3 157,5	2 726,9	391,4	2 293,9	41,5	429,3	1,3	46,4	
5021 Alminnelig anleggsvirksomhet	1 680,8	1 448,6	280,2	1 151,1	17,4	231,1	1,2	52,4	
5022 Graving, sprengning o.a. grunnarbeid ...	950,4	823,2	74,6	741,0	7,6	127,1	0,1	46,5	
5023 Oljeboring ²⁾ ..	526,3	455,1	36,7	401,8	16,5	71,1	0,1	33,8	
B. Statens bygge- og anleggsvirksomhet i egen regi ³⁾ ...	1 712,3	1 506,5	1 449,1		57,4	205,8	-	100,0	
C. Kommunenes bygge- og anleggsvirksomhet i egen regi ³⁾	917,8	796,0	765,1		30,9	121,8	-	100,0	
D. Anleggsarbeid utført av Statens vegvesen for fylkene ³⁾	325,5	287,8	287,8		-	37,7	-	100,0	

2) Se tabell 13, note 2. 3) For statens og kommunenes funksjonærer og arbeidere er lønn oppgitt samlet.
 1) For English translation of industry groups, see Annex 1. 2) See table 13, note 2. 3) In Central government salaries and wages are given as a total.

Tabell 15. Sysselsatte arbeidere etter måned og næringsgruppe (oljeboring ikke medregnet). Alle bedrifter *Employment by month of the year and industry group (excl. oil well drilling). All establishments*

Næringsgruppe <i>Industry group¹⁾</i>	Sysselsatte arbeidere i gjennomsnitt for året <i>Average number of wage earners during the year</i>	Sysselsatte arbeidere ved utgangen av <i>Wage earners at the end of</i>				
		Februar <i>February</i>	April <i>April</i>	Juni <i>June</i>	September <i>September</i>	November <i>November</i>
		<i>Absolute tall Absolute figures</i>				
I alt <i>Total</i>	109 376	103 256	103 680	110 602	109 060	120 213
A. Bygge- og anleggsbedrifter ..	84 627	79 141	79 655	84 261	83 838	96 157
501 Byggevirksomhet	61 657	58 562	58 460	60 337	60 342	70 463
5011 Oppføring av bygninger	35 382	33 628	33 479	34 654	34 364	40 694
5012 Innrednings- og installasjonsarbeid	26 275	24 934	24 981	25 683	25 978	29 769
502 Anleggsvirksomhet	22 970	20 579	21 195	23 924	23 496	25 694
B. Statens bygge- og anleggsvirksomhet i egen regi	14 068	13 661	13 368	14 920	14 513	13 882
C. Kommunenes bygge- og anleggsvirksomhet i egen regi	8 425	8 158	8 264	9 131	8 446	8 137
D. Anleggsarbeid utført av Statens vegvesen for fylkene	2 256	2 296	2 393	2 290	2 263	2 037
		<i>Relative tall Relative figures</i>				
		Sysselsatte arbeidere i gjennomsnitt for året = 100				
I alt	100,0	94,4	94,8	101,1	99,7	109,9
A. Bygge- og anleggsbedrifter ..	100,0	93,5	94,1	99,6	99,1	113,6
501 Byggevirksomhet	100,0	95,0	94,8	97,9	97,9	114,3
5011 Oppføring av bygninger	100,0	95,0	94,6	97,9	97,1	115,0
5012 Innrednings- og installasjonsarbeid	100,0	94,9	95,1	97,8	98,9	113,3
502 Anleggsvirksomhet	100,0	89,6	92,3	104,2	102,3	111,9
B. Statens bygge- og anleggsvirksomhet i egen regi	100,0	97,1	95,0	106,1	103,2	98,7
C. Kommunenes bygge- og anleggsvirksomhet i egen regi	100,0	96,8	98,1	108,4	100,3	96,6
D. Anleggsarbeid utført av Statens vegvesen for fylkene	100,0	101,8	106,1	101,5	100,3	90,3

1) For English translation of industry groups, see Annex 1.

Tabell 16. Hovedtall for private bygge- og anleggsbedrifter, etter eierforhold. Alle bedrifter
Principal figures for contract construction, by type of ownership. All establishments

	I alt Total	Enkelt- manns- firma Indi- vidual enter- prise	Ansvar- lig selskap General partner- ship	Aksje- og kommanditt- (aksje-) selskap Joint-stock company and partnership company	Andels- lag Co-ope- rative society	Kommune, fylkes- kommune og stat Local and Central govern- ment	Annet eier- forhold Other type of owner- ship
Bedrifter Establish- ments	10 841	5 080	2 474	3 131	47	83	26
Sysselsatte Persons engaged	110 975	26 316	9 421	69 323	404	5 093	418
Million kroner							
Lønnskostnader Compen- sation of employees	10 017,9	1 758,8	451,0	7 327,1	38,5	357,0	85,5
Bruttoproduksjonsverdi Gross value of production	35 749,2	6 182,2	2 075,8	24 431,1	161,9	2 628,8	269,3
Bearbeidingsverdi Value added	16 231,8	3 070,2	1 086,7	10 375,5	56,0	1 457,1	186,3
Bruttoinvestering ¹⁾ Gross fixed capital formation ¹⁾	794,9	36,3	58,8	417,7	1,1	5,9	275,2

1) Omfatter bare store bedrifter, dvs. bedrifter med 10 sysselsatte eller flere.

1) Refers to large establishments, i.e. establishments with 10 persons or more engaged.

Tabell 17. Hovedtall for private bygge- og anleggsbedrifter. Alle bedrifter. Registreringsfylke
Principal figures for contract construction. All establishments. County of registration

	Bedrifter <i>Estab- lishments</i>	Syssel- satte <i>Number of persons engaged</i>	Brutto- produksjons- verdi <i>Gross value of production</i>	Bear- beidings- verdi <i>Value added</i>	Lønns- kostnader <i>Compen- sation of employees</i>	Brutto- inves- tering ¹⁾ <i>Gross fixed capital formation¹⁾</i>
Million kroner						
I alt <i>Total</i>	10 841	110 975	35 749,2	16 231,8	10 017,9	794,9
Østfold	646	4 637	1 259,8	574,7	374,7	51,0
Akershus	854	6 303	2 005,3	824,2	523,7	57,3
Oslo	963	25 800	10 166,5	4 279,0	2 970,5	119,5
Hedmark	459	3 862	985,6	467,0	296,0	-39,5
Oppland	518	4 190	1 039,3	490,6	316,0	26,8
Buskerud	667	4 844	1 370,9	605,0	375,1	51,2
Vestfold	591	4 870	1 447,8	648,4	444,6	37,4
Telemark	421	3 517	1 003,2	440,4	302,4	23,5
Aust-Agder	305	2 059	648,8	335,3	172,8	10,8
Vest-Agder	449	3 034	1 002,9	451,2	249,3	-187,3
Rogaland	936	11 074	4 304,6	2 153,3	1 006,2	86,0
Hordaland	1 043	11 328	3 805,9	1 851,2	969,4	158,7
Sogn og Fjordane	330	2 017	523,5	243,2	136,7	16,4
Møre og Romsdal	740	4 737	1 253,7	581,3	359,9	28,3
Sør-Trøndelag	547	7 207	2 061,2	969,3	647,9	276,8
Nord-Trøndelag	289	2 313	513,3	253,7	181,2	9,6
Nordland	491	4 398	1 129,8	486,9	331,2	38,4
Troms	367	3 135	794,3	376,8	244,1	26,4
Finnmark	225	1 650	432,8	200,1	115,9	3,6

1) Omfatter bare store bedrifter, dvs. bedrifter med 10 sysselsatte eller flere.

1) Refers to large establishments, i.e. establishments with 10 persons or more engaged.

Tabell 18. Hovedtall etter næringsgruppe for private bygge- og anleggsbedrifter. Alle bedrifter. Registreringsfylke. Mill. kr *Principal figures by industry group for contract construction. All establishments. County of registration. Million kroner*

Fylke/næringsgruppe <i>County/industry group</i> ¹⁾	Bedrifter <i>Estab- lishments</i>	Syssel- satte <i>Number of persons engaged</i>	Bruttopro- duksjons- verdi <i>Gross value of production</i>	Bear- beidings- verdi <i>Value added</i>	Lønns- kostnader <i>Compen- sation of employees</i>	Brutto- inves- tering ²⁾ <i>Gross fixed capital formation</i> ²⁾	Million kroner
ØSTFOLD	646	4 637	1 259,8	574,7	374,7	51,0	
5011 Oppføring av bygninger	287	2 025	582,0	242,8	159,6	11,3	
5012 Innrednings- og installa- sjonsarbeid	226	1 826	412,8	196,3	151,7	19,5	
5021 Alminnelig anleggsvirksom- het	14	101	38,9	17,7	8,8	4,3	
5022 Graving, sprengning o.a. grunnarbeid	119	685	226,1	117,8	54,6	15,8	
5023 Oljeboring	-	-	-	-	-	-	
AKERSHUS	854	6 303	2 005,3	824,2	523,7	57,3	
5011 Oppføring av bygninger	357	2 209	678,0	281,3	162,6	11,7	
5012 Innrednings- og installa- sjonsarbeid	320	2 076	596,3	264,0	179,9	10,6	
5021 Alminnelig anleggsvirksom- het	21	850	420,6	124,3	99,7	17,6	
5022 Graving, sprengning o.a. grunnarbeid	156	1 168	310,4	154,5	81,5	17,3	
5023 Oljeboring	-	-	-	-	-	-	
OSLO	963	25 800	10 166,5	4 279,0	2 970,5	119,5	
5011 Oppføring av bygninger	310	9 385	3 211,5	1 160,5	1 039,6	72,6	
5012 Innrednings- og installa- sjonsarbeid	516	7 583	2 214,5	995,5	767,7	38,4	
5021 Alminnelig anleggsvirksom- het	29	6 759	2 970,1	1 178,4	924,5	153,2	
5022 Graving, sprengning o.a. grunnarbeid	90	993	431,8	144,0	95,1	11,7	
5023 Oljeboring	18	1 080	1 338,6	800,6	143,6	-156,2	
HEDMARK	459	3 862	985,6	467,0	296,0	-39,5	
5011 Oppføring av bygninger	185	1 787	435,7	191,6	132,5	4,9	
5012 Innrednings- og installa- sjonsarbeid	139	1 205	322,4	139,1	98,1	2,3	
5021 Alminnelig anleggsvirksom- het	13	64	18,9	9,6	4,4	5,1	
5022 Graving, sprengning o.a. grunnarbeid	122	806	208,6	126,7	60,9	-51,8	
5023 Oljeboring	-	-	-	-	-	-	
OPPLAND	518	4 190	1 039,3	490,6	316,0	26,8	
5011 Oppføring av bygninger	189	1 840	441,8	191,8	142,5	4,4	
5012 Innrednings- og installa- sjonsarbeid	170	1 327	325,7	143,9	100,0	8,5	
5021 Alminnelig anleggsvirk- somhet	9	120	33,5	16,9	9,6	3,6	
5022 Graving, sprengning o.a. grunnarbeid	150	903	238,3	138,0	63,9	10,4	
5023 Oljeboring	-	-	-	-	-	-	

2) Omfatter bare store bedrifter, dvs. bedrifter med 10 sysselsatte eller flere.

1) For English translation of industry groups, see Annex 1. 2) Refers to large establishments, i.e. establishments with 10 persons or more engaged.

Tabell 18 (forts.). Hovedtall etter næringsgruppe for private bygge- og anleggsbedrifter. Alle bedrifter. Registreringsfylke. Mill. kr *Principal figures by industry group for contract construction. All establishments. County of registration. Million kroner*

Fylke/næringsgruppe ¹⁾	Bedrifter	Syssel- satte	Brutto- produksjons- verdi	Bear- beidings- verdi	Lønns- kostnader	Brutto- inves- tering ²⁾
BUSKERUD	667	4 844	1 370,9	605,0	375,1	51,2
5011 Oppføring av bygninger	273	2 243	645,6	256,5	168,8	17,5
5012 Innrednings- og installasjons- arbeid	212	1 560	406,3	178,4	128,1	12,7
5021 Alminnelig anleggsvirksomhet	13	198	61,3	28,9	21,7	2,6
5022 Graving, sprengning o.a. grunn- arbeid	169	843	257,7	141,2	56,6	18,4
5023 Oljeboring	-	-	-	-	-	-
VESTFOLD	591	4 870	1 447,8	648,4	444,6	37,4
5011 Oppføring av bygninger	281	1 974	646,0	250,2	152,5	8,8
5012 Innrednings- og installasjons- arbeid	189	2 068	518,8	276,6	219,2	5,6
5021 Alminnelig anleggsvirksomhet	11	:	:	:	:	:
5022 Graving, sprengning o.a. grunn- arbeid	109	542	153,2	82,0	38,3	6,8
5023 Oljeboring	1	:	:	:	:	:
TELEMARK	421	3 517	1 003,2	440,4	302,4	23,5
5011 Oppføring av bygninger	152	1 554	478,1	180,1	135,3	5,3
5012 Innrednings- og installasjons- arbeid	139	1 187	293,2	132,5	100,5	2,6
5021 Alminnelig anleggsvirksomhet	10	189	62,2	25,8	21,5	1,8
5022 Graving, sprengning o.a. grunn- arbeid	120	587	169,9	102,1	45,2	13,9
5023 Oljeboring	-	-	-	-	-	-
AUST-AGDER	305	2 059	648,8	335,3	172,8	10,8
5011 Oppføring av bygninger	153	746	206,8	95,8	48,9	3,4
5012 Innrednings- og installasjons- arbeid	80	533	125,8	55,1	40,8	2,7
5021 Alminnelig anleggsvirksomhet	10	121	40,0	19,5	14,2	2,4
5022 Graving, sprengning o.a. grunn- arbeid	58	271	66,4	38,7	17,5	2,3
5023 Oljeboring	4	388	209,7	126,2	51,4	.
VEST-AGDER	449	3 034	1 002,9	451,2	249,3	-187,3
5011 Oppføring av bygninger	225	1 568	543,5	215,3	121,5	9,4
5012 Innrednings- og installasjons- arbeid	144	951	265,0	124,6	82,6	3,1
5021 Alminnelig anleggsvirksomhet	13	:	:	:	:	:
5022 Graving, sprengning o.a. grunn- arbeid	65	285	83,4	43,0	20,0	-36,7
5023 Oljeboring	2	:	:	:	:	:
ROGALAND	936	11 074	4 304,6	2 153,3	1 006,2	86,0
5011 Oppføring av bygninger	476	3 156	1 115,0	429,5	250,8	10,5
5012 Innrednings- og installasjons- arbeid	272	2 518	685,9	324,1	220,1	14,7
5021 Alminnelig anleggsvirksomhet	20	3 355	1 608,3	884,8	235,7	10,7
5022 Graving, sprengning o.a. grunn- arbeid	159	795	283,8	156,7	60,1	19,9
5023 Oljeboring	9	1 250	611,6	358,2	239,6	30,2

2) Se note 2, side 35.

1) For English translation of industry groups, see Annex 1. 2) See note 2, page 35.

Tabell 18 (forts.). Hovedtall etter næringsgruppe for private bygge- og anleggsbedrifter. Alle bedrifter. Registreringsfylke. Mill. kr *Principal figures by industry group for contract construction. All establishments. County of registration. Million kroner*

Fylke/næringsgruppe ¹⁾	Bedrifter	Syssel- satte	Bruttopro- duksjons- verdi	Bear- beidings- verdi	Lønns- kostnader	Brutto- inves- tering ²⁾
HORDALAND	1 043	11 328	3 805,9	1 851,2	969,4	158,7
5011 Oppføring av bygninger	477	4 320	1 159,1	508,9	343,9	32,4
5012 Innrednings- og installasjons- arbeid	322	3 755	974,5	429,3	338,0	9,4
5021 Alminnelig anleggsvirksomhet ..	26	:	:	:	:	:
5022 Graving, sprengning o.a. grunn- arbeid	216	1 077	286,8	163,8	76,9	12,6
5023 Oljeboring	2	:	:	:	:	:
SOGN OG FJORDANE	330	2 017	523,5	243,2	136,7	16,4
5011 Oppføring av bygninger	129	956	232,6	103,0	67,3	7,9
5012 Innrednings- og installasjons- arbeid	96	624	178,7	71,5	44,6	2,1
5021 Alminnelig anleggsvirksomhet ..	13	67	14,0	9,5	3,1	1,6
5022 Graving, sprengning o.a. grunn- arbeid	92	370	98,2	59,2	21,7	4,8
5023 Oljeboring	-	-	-	-	-	-
MØRE OG ROMSDAL	740	4 737	1 253,7	581,3	359,9	28,3
5011 Oppføring av bygninger	293	2 140	539,8	227,7	159,9	13,2
5012 Innrednings- og installasjons- arbeid	239	1 438	363,5	160,7	111,7	5,0
5021 Alminnelig anleggsvirksomhet ..	18	322	118,0	55,6	34,0	4,8
5022 Graving, sprengning o.a. grunn- arbeid	190	837	232,4	137,3	54,4	5,3
5023 Oljeboring	-	-	-	-	-	-
SØR-TRØNDELAG	547	7 207	2 061,2	969,3	647,9	276,8
5011 Oppføring av bygninger	225	3 116	871,0	352,8	264,3	13,5
5012 Innrednings- og installasjons- arbeid	176	2 494	599,9	284,7	227,2	2,4
5021 Alminnelig anleggsvirksomhet ..	20	:	:	:	:	:
5022 Graving, sprengning o.a. grunn- arbeid	125	757	196,3	117,1	54,2	16,2
5023 Oljeboring	1	:	:	:	:	:
NORD-TRØNDELAG	289	2 313	513,3	253,7	181,2	9,6
5011 Oppføring av bygninger	112	971	200,8	90,8	73,6	0,6
5012 Innrednings- og installasjons- arbeid	86	891	190,2	96,4	77,2	2,7
5021 Alminnelig anleggsvirksomhet ..	5	26	2,6	1,8	1,4	-
5022 Graving, sprengning o.a. grunn- arbeid	86	425	119,5	64,7	28,9	6,3
5023 Oljeboring	-	-	-	-	-	-
NORDLAND	491	4 398	1 129,8	486,9	331,2	38,4
5011 Oppføring av bygninger	163	2 039	521,0	208,6	160,9	14,7
5012 Innrednings- og installasjons- arbeid	164	1 349	319,3	138,8	101,7	3,5
5021 Alminnelig anleggsvirksomhet ..	11	73	22,8	12,2	6,1	2,7
5022 Graving, sprengning o.a. grunn- arbeid	153	937	266,7	127,3	62,5	17,5
5023 Oljeboring	-	-	-	-	-	-

2) Se note 2, side 35.

1) For English translation of industry groups, see Annex 1. 2) See note 2, page 35.

Tabell 18 (forts.). Hovedtall etter næringsgruppe for private bygge- og anleggsbedrifter. Alle bedrifter. Registreringsfylke. Mill. kr *Principal figures by industry group for contract construction. All establishments. County of registration. Million kroner*

Fylke/næringsgruppe ¹⁾	Bedrifter	Syssel- satte	Bruttopro- duksjons- verdi	Bear- beidings- verdi	Million kroner	
					Lønns- kostnader	Brutto- inves- tering ²⁾
TROMS	367	3 135	794,3	376,8	244,1	26,4
5011 Oppføring av bygninger	132	1 539	398,2	175,8	118,7	5,5
5012 Innrednings- og installasjons- arbeid	111	955	229,1	108,6	77,0	9,5
5021 Alminnelig anleggsvirksomhet ..	12	112	35,7	15,4	11,7	1,7
5022 Graving, sprengning o.a. grunn- arbeid	112	529	131,3	77,0	36,7	9,8
5023 Oljeboring	-	-	-	-	-	-
FINNMARK	225	1 650	432,8	200,1	115,9	3,6
5011 Oppføring av bygninger	74	837	221,7	87,9	61,9	6,2
5012 Innrednings- og installasjons- arbeid	70	423	105,4	49,6	28,9	1,4
5021 Alminnelig anleggsvirksomhet ..	8	44	13,2	8,2	3,6	1,5
5022 Graving, sprengning o.a. grunn- arbeid	73	346	92,5	54,4	21,6	-5,6
5023 Oljeboring	-	-	-	-	-	-

2) Se note 2, side 36.

1) For English translation of industry groups, see Annex 1. 2) See note 2, page 36.

Tabell 19. Antall maskiner i bygge- og anleggsvirksomhet. 31/12 1980. Store bedrifter

Næringsundergruppe	I alt <i>Total</i>	Grave- maskiner <i>Steam shovels</i>	Traktor- gravere <i>Tractor shovels</i>	Laste- maskiner <i>Loading machines</i>	Bull- dozere <i>Bull- dozers</i>	Dumpere <i>Dump trucks</i>	Borerigger <i>Mechanised drill rigg</i>
I alt (A+B+C)	50 049	1 621	645	1 673	1 117	659	527
A. Bygge- og anleggsbedrifter	19 541	1 452	387	1 016	1 021	561	398
5011 Oppføring av bygninger	9 760	266	109	264	66	91	67
5021 Alminnelig anleggsvirksomhet	3 580	241	63	242	84	167	135
5022 Graving, sprengning o.a. grunnarbeid	6 201	945	215	510	871	303	196
B. Statens bygge- og anleggsvirk- somhet i egen regi	23 363	99	37	474	78	85	109
C. Kommunenes bygge- og anleggs- virksomhet i egen regi	7 145	70	221	183	18	13	20

Tabell 20. Antall maskiner i private bygge- og anleggsbedrifter i næringsgruppene 5011, 5021, 5022, etter maskintype. 31/12 1980. Store bedrifter. Registreringsfylke

	I alt <i>Total</i>	Grave- maskiner <i>Steam shovels</i>	Traktor- gravere <i>Tractor shovels</i>	Laste- maskiner <i>Loading machines</i>	Bull- dozere <i>Bull- dozers</i>	Dumpere <i>Dump trucks</i>	Borerigger <i>Mechanised drill rigg</i>
I alt	19 541	1 452	387	1 016	1 021	561	398
Østfold	1 383	82	19	26	624	12	12
Akershus	914	79	26	47	29	37	27
Oslo	4 084	94	59	310	57	100	83
Hedmark	740	91	34	43	28	49	13
Oppland	783	94	17	53	19	29	17
Buskerud	927	77	40	48	57	35	10
Vestfold	803	98	25	42	15	19	11
Telemark	1 242	64	15	37	22	25	10
Aust-Agder	182	25	3	10	6	10	7
Vest-Agder	425	38	6	16	2	15	6
Rogaland	1 170	145	11	45	12	46	27
Hordaland	1 302	155	40	46	22	49	42
Sogn og Fjordane	404	55	10	22	6	10	15
Møre og Romsdal	748	77	17	28	16	25	23
Sør-Trøndelag	2 236	84	27	99	39	37	37
Nord-Trøndelag	335	39	6	31	11	15	5
Nordland	1 084	64	21	53	28	21	21
Troms	493	62	7	40	17	18	27
Finmark	286	29	4	20	11	9	5

Number of machines in construction work. 31/12 1980. Large establishments

Kom- resorer Comp- ressors	Laste- biler Trucks	Vare- og person- biler Delivery trucks and passenger cars	Traktorer Tractors	Kraner Cranes	Spes. mask. for nyanl. og vedl. av veg Special machi- nes for new constructions and main- tenance of roads	Maskiner for prod. og lagring Machines for pro- duction and storing	Andre maskiner Other machines	Industry sub- group ¹⁾
3 474	3 225	11 510	2 131	1 536	12 731	3 454	5 746	Total, (A+B+C)
1 899	1 754	4 254	860	1 379	718	971	2 871	A.
908	854	2 430	370	1 121	54	694	2 466	5011
536	285	827	195	185	204	185	231	5021
455	615	997	295	73	460	92	174	5022
1 029	597	6 324	583	42	9 938	2 345	1 623	B.
546	874	932	688	115	2 075	138	1 252	C.

1) For English translation of industry groups, see Annex 1.

Number of machines in private construction establishments in industry sub-groups 5011, 5021, 5022, by type of machines. 31/12 1980. Large establishments. County of registration

Kom- resorer Comp- ressors	Laste- biler Trucks	Vare- og person- biler Delivery trucks and passenger cars	Traktorer Tractors	Kraner Cranes	Spes. mask. for nyanl. og vedl. av veg Special machi- nes for new constructions and main- tenance of roads	Maskiner for prod. og lagring Machines for pro- duction and storing	Andre maskiner Other machines	
1 899	1 754	4 254	860	1 379	718	971	2 871	Total
59	86	211	25	57	50	43	77	Østfold
94	72	258	48	53	53	63	28	Akershus
650	276	941	234	332	379	398	171	Oslo
65	67	165	68	64	16	18	19	Hedmark
62	104	187	56	63	25	22	35	Oppland
80	120	234	34	57	36	26	73	Buskerud
50	103	307	48	37	9	18	21	Vestfold
48	56	183	21	51	10	44	656	Telemark
13	20	47	14	10	3	10	4	Aust-Agder
46	66	119	20	44	4	8	35	Vest-Agder
101	163	358	62	93	8	27	72	Rogaland
178	138	405	46	97	14	19	51	Hordaland
37	46	73	18	30	2	26	54	Sogn og Fjordane
81	74	179	42	87	17	48	34	Møre og Romsdal
136	105	220	61	141	41	128	1 081	Sør-Trøndelag
31	51	64	8	19	11	1	43	Nord-Trøndelag
76	96	172	28	75	9	45	375	Nordland
58	71	78	18	42	29	13	13	Troms
34	40	53	9	27	2	14	29	Finnmark

CLASSIFICATION OF INDUSTRY GROUPS IN ENGLISH

A. Contract construction

501 Building construction

5011 Erection of buildings

5012 Installation work etc.

50121 Sheet metal work

50122 Plumbing

50123 Electric installation work

50124 Painting and paperhanging

50125 Glazing

50129 Other building work

502 Construction other than building construction

5021 General construction other than building construction

5022 Excavating, blasting and other foundation work

5023 Oil well drilling

B. Own-account construction by Central government

C. Own-account construction by municipalities

D. Construction work performed by the Directorate of Roads for the counties

Statistisk Sentralbyrå, 5. ktr.

Postboks 510 Stasjonssida
2201 Kongsvinger
Tlf. (066) * 16 111Bygge- og anleggsstatistikk 1980
Hovedbyggefagene og anleggsvirksomhet

Undergitt taushetsplikt

Frist for innsending
10. mars 1981

Foretak som i Byråets register er delt opp i flere bedrifter, må på dette skjema ikke ta med den virksomhet som drives av andre avdelinger innen foretaket (f. eks. verksted, butikk) som det skal gis særskilt oppgave for til industristatistikk eller annen bedriftsstatistikk. Les nøye gjennom rettledningen for utfylling av skjemaet. Av hensyn til en samordnet bearbeiding av ulike skjematyper, er postene på dette skjema ikke alltid nummerert fortløpende.

50110
50210
50220

Bedriftens navn	Kontoradresse
Foretakets navn	Kontoradresse
Eierens navn	Kontoradresse
Er bedriften (sett kryss): <input type="checkbox"/> I vanlig drift <input type="checkbox"/> Midlertidig ute av drift <input type="checkbox"/> Opphørt, dato:	
<input type="checkbox"/> Under oppbygging <input type="checkbox"/> Registrert bare for å beskytte firmanavn, varemerke e. l. <input type="checkbox"/> Solgt, overdratt til andre (se nedenfor)	
Bedriften er solgt/overdratt til (navn, adresse og dato for endring):	

Rettledning

Generelle merknader

Oppgave til bygge- og anleggsstatistikken hentes inn i henhold til Stortingets vedtak av 7. februar 1957 og Kronprinsregentens resolusjon av 22. februar 1957 gitt med hjemmel i lov av 25. april 1907. Alle bedrifter som får tilsendt skjema, har derfor plikt til å sende inn oppgaver. Oppgavene fra den enkelte bedrift er *undergitt taushetsplikt*. De vil bli nyttet bare til å utarbeide statistikk og vil bli oppbevart og eventuelt tilintetgjort på en betryggende måte. De vil ikke under noen omstendighet bli tilgjengelige for utenforstående, heller ikke for andre offentlige institusjoner.

Bedrifter som bare har vært i drift en del av året, må gi oppgave for den tid de var i drift. Bedrifter som har vært ute av drift hele året, må være vennlig å gi melding om dette.

Bortsett fra de tilfeller da foretaket på grunn av virksomhetens art er delt opp i flere bedrifter i Byråets register, skal oppgaven omfatte foretakets samlede virksomhet, unntatt eventuell virksomhet i utlandet. Foretak som er delt opp i flere bedrifter, vil få tilsendt særskilt skjema for hver bedrift, og av navneslippen på skjemaet vil det framgå hvilken del av foretaket det enkelte skjema skal fylles ut for.

De enkelte spørsmål på skjemaet

1. Sysseissetting

Ta med alle som arbeider i bedriften, også deltidsansatte og midlertidig fraværende på grunn av sykdom, ferie, arbeidskonflikt o. l. Ta ikke med fraværende på grunn av militærtjeneste.

1.01. Medeiere i aksje- og andelsselskap som arbeider i bedriften skal ikke være med her, men under pkt. 1.02 eller 1.04. Det samme gjelder familiemedlemmer til eiere av enkeltmannsfirmas eller ansvarlig selskap når de har fast avtalt lønn.

1.02. Ta med ansatte bedriftsledere (direktører, disponenter), ansatte styremedlemmer etc., tekniske funksjonærer, kontorfunksjonærer, salgfunksjonærer og arbeidsledere, unntatt arbeidende formenn. Selgere, revisorer, regnskapsførere o. l. tas bare med dersom bedriften har forpliktelser overfor disse utover avlønning (dvs. feriepenger, frivillige sosiale ytelser etc.).

1.04. Ta med alle ansatte arbeidere, også arbeidende formenn, transportarbeidere, visergutter og -piker, vaktmestere og vaskehjelp.

1.06. Deltidsansatte vil si personer som på månedsbasis arbeider halvparten eller mindre enn halvparten av det vanlige timetall for ansatte i bedriften.

Hver deltidsansatt regnes som én ansatt. Noen form for omregning skal ikke foretas. Eksempelvis skal to personer som hver arbeider halv dag, regnes som to deltidsansatte, ikke som én heltidsansatt.

2. Lønnskostnader

2.01–2.02. Oppgi samlet lønn som alle de ansatte har opptjent i året før fradrag av skatter, trygdepremier, pensjonspremier o. l. Lønnen skal være medregnet støtte fra lavtlønnsfondet. Ta også med provisjoner til ansatte selgere og reisende, verdi av avtalte naturalytelser og fri trygd, feriepenger, lønn under sykdom, militærtjeneste og annet fravær, tantieme og gratialer.

Ta *ikke* med overføringer til lavtlønnsfondet, forskuttet sykelønn, pensjoner, arbeidsgivers bidrag til bedriftspensjonskasse, arbeidsgivers andel av trygdepremier, erstatninger, godtgjorte kost- og reiseutgifter, utgifter til arbeidsklær o. l. honorarer til ikke-ansatte styremedlemmer mv. Godtgjørelse til eiere av enkeltmannsfirmas eller ansvarlig selskap og til familiemedlemmer uten fast lønn tas heller ikke med.

2.08. Oppgi innbetalinger av arbeidernes bidrag til lavtlønnsfondet.

2.09. Oppgi støtte fra lavtlønnsfondet.

2.10. Ta med løpende pensjonsutbetalinger til avgitte arbeidere og funksjonærer, innbetalinger til pensjonsfond og pensjonsreguleringsfond, tilskott til pensjonsfond, arbeidsgiverandel av premier til syke- og ulykkesforsikring etablert ved tariff eller arbeidsavtale, stønad ved bedriftsulykker, utgifter til ansattes fritidsvirksomhet mv.

(forts. siste side)

Virksomhetens art: Arbeid utført i året med egne ansatte	Sett kryss	På bygg	På anlegg	Sett kryss	På bygg	På anlegg
	a. Graving, masseflytting etc.			e. Tørring, snekring og bygningsinnredning		
	b. Sprengning			f. Annet arbeid (oppgi hva slag)		
	c. Forskalings-, jernbinder- og støpningsarbeid					
	d. Murer- og pussearbeid					

1. Sysselsetting (se rettledning)	1.01 Eiere av enkeltmannsfirma eller ansvarlig selskap og familiemedlemmer uten fast lønn som daglig arbeider i bedriften (tas ikke med under pkt. 1.02. eller 1.04.)					Antall
	1.02 Gjennomsnittlig antall funksjonærer i året					
	1.04 Antall arbeidere ved utgangen av					1. Febr. 2. April 3. Juni 4. Sept. 5. Nov. 6. For Byrådet
	1.06 Av pkt. 1.02. og pkt. 1.04.: Deltidsansatte (se rettledning)					
	1.07 Timeverk utført av arbeidere i året					Timeverk
	2.01. Lønn opptjent av ansatte funksjonærer					
	2.02. Lønn opptjent av ansatte arbeidere					
2. Lønnskostnader	2.08. Til lavtlønnsfondet					1 000 kr
	2.09. Fra lavtlønnsfondet					
	2.10. Andre ytelser til beste for lønnstakerne					
	2.11. Arbeidsgiveravgift					
4. Forbruk av varer og tjenester ekskl. merverdiavgift	4.01. Materia kostnader					1000 kr
	4.02. Drivstoff, brensel, el. kraft					
	4.05. Innkjøp av handelsvarer. (Før opp verdien av de varer som er kjøpt inn for å selges videre uten å inngå i bedriftens monterings- eller bygge- og anleggsvirksomhet)					
	4.07. Betalt til underentreprenører					
	4.08. Utgifter til leie av bygninger og anlegg					
	4.09. Utgifter til leie (inkl. leasing) av maskiner og transportmidler					
	4.10. Andre driftsutgifter (ikke tatt med annet sted) såsom kontorhold, diett- og kostgodtgjørelse, bilgodtgjørelse, regnskapsarbeid, honorarer for arbeid ikke tatt med annet sted. Godtgjørelse til andre bedrifter for reparasjon av bygninger etc. som bedriften eier. Finansutgifter holdes utenfor.					
5. Bruttoomsætning ekskl. merverdiavgift (se rettledning)	5.01.1 Fakturert i året direkte til byggherre (inkl. eventuelle avdragsnotaer og å konto-utbet.)					1 000 kr
	5.01.2 Kostnader påløpt i året på bygge- og anleggsarbeid utført for egen regning, dvs. hvor bedriften er byggherre (for salg, utleie, investering i egen bedrift etc.)					
	5.04 Fakturert til andre byggefirmaer (f. eks. til hovedentreprenører)					
	5.05 Bruttoinntekt av annen næringsvirksomhet som ikke tas med på annet skjema (oppgi hva slag)					
	5.06 Salg av handelsvarer (motpost til pkt. 4.05.)					
	5.10 Verdi av reparasjons- og vedlikeholdsarbeid på egne aktiva utført i året med bedriftens egne ansatte					
6. Ufakturert verdi av bygg og anlegg under utførelse	6.02 Verdi av utført, men ikke fakturert bygge- og anleggsarbeid. Ta ikke med ufakturert verdi av arbeid som bedriften har utført som underentreprenør			1. Ved begynnelsen av året	2. Ved slutten av året	
				1 000 kr	1 000 kr	

7. Påløpne avgifter til staten (se rettledning)	7.01 Utgående merverdiavgift			1 000 kr
	7.02 Fradragsberettiget inngående merverdiavgift			
	7.03 Investeringsavgift			
9. Investering (anskaffelse, salg og reparasjoner av varige driftsmidler) (se rettledning)		1. Anskaffet i året nye og brukte	2. Solgt i året	3. Reparasjoner på egne aktiva
	9.01 Maskiner, verktøy, redskap og inventar	1 000 kr	1 000 kr	1 000 kr
	9.02 Transportmidler			
	9.07 Bygninger og anlegg			
11. Verdien av bygge- og anleggsvirksomheten fordelt etter prosjekt. (For å unngå dobbelttelling skal en her bare ta med verditallene under 5.01.1 og 5.01.2.) (Se rettledning)	Nybygg, inkl. større ombygningsarbeider		Nyanlegg og større ombygginger av eldre anlegg	
		1 000 kr		1 000 kr
	Boligbygg og fritidshus (inkl. garasjer o. l.)		11.16 Veier, gater (inkl. bruer)	
	11.01 Ene- og tomannsboliger, rekke- og terrassehus		11.17 Jernbaner, forstadsbaner etc. (inkl. bruer)	
	11.02 Blokker (hus med 10 eller flere leiligheter)		11.18 Havne-, fyr- og moloanlegg (inkl. kaier)	
	11.03 Andre boligbygg		11.19 Vann- og kloakkanlegg	
	11.04 Fritidshus (hytter, sommerhus o. l.)		Kraftanlegg	
	11.06 Landbruksbygg		11.20 Overføringslinjer inkl. sekundærstasj., transformatorstasj. etc.	
	11.07 Kontor- og forretningsbygg		11.21 Damanlegg, tunneler, kraftstasjoner m. v.	
	11.08 Skoler og andre undervisningsbygg		11.24 Andre anlegg (flyplasser, idrettsplasser, taubaner, telekomm.anlegg etc.)	
	11.09 Sykehus, pleiehjem og andre bygg for helsestet!			
	11.10 Industribygg			
	11.11 Hoteller og restauranter		Reparasjons- og vedlikeholdsarbeid, inkl. mindre ombygningsarbeider	
	11.12 Andre bygg		11.27 På boligbygg	1 000 kr
			11.28 På andre bygg	
		11.31 På anlegg		
12. Fordeling av maskinparken som foretaket eier. (Se rettledning)	Art	Antall	Art	Antall
	12.01 Gravemaskiner		12.09 Vare- og personbiler	
	12.02 Traktorgravere		12.10 Traktorer	
	12.03 Lastemaskiner		12.11 Kraner (inkl. mobilkraner)	
	12.04 Bulldozere		12.12 Spesialmaskiner for nyanlegg og vedlikehold av veg	
	12.05 Dumpere		12.13 Maskiner for produksjon og lagring	
	12.06 Borerigger		12.14 Andre maskiner (oppgi hva slag):	
	12.07 Kompressorer			
	12.08 Lastebiler			

Forespørsler fra Byrådet kan rettes til:

Navn og telefon

Dato, underskrift

4. Forbruk av varer og tjenester mv.

- 4.01. *Materialkostnader. Kostnader oppgis eksklusive inngående merverdiavgift.* Kostnadene fordeles på materialer som kan tilregnes det enkelte prosjekt (pkt. 4.01.1) og materialer som ikke kan fordeles på prosjektgruppe (pkt. 4.01.4). Under pkt. 4.01.1 skal tas med innkjøpsverdien av de materialer bedriften har holdt og som har gått direkte med til arbeidet på de enkelte prosjekter. Fordelingen kan om nødvendig skje etter beste skjønn.
- 4.05. *Innkjøp av handelsvarer.* Her skal føres opp verdien, eksklusive inngående merverdiavgift, av de varer som er kjøpt inn for å selges videre uten noen bearbeiding i bedriften. Føres det ikke særskilt konto for slike innkjøp, må beløpet anslås på grunnlag av verdien av solgte handelsvarer (pkt. 5.06) og antatt gjennomsnittsavanse.
- 4.07. *Betalt til underentreprenører.* Her skal tas med alle beløp etter fradrag for inngående merverdiavgift, som i løpet av året er utbetalt til andre bygge- og anleggsforetak for bygge- og anleggsarbeid utført som underentrepriser for oppgavegiveren. Firmaer som på byggeplassen monterer varer de selv har produsert i fabrikk eller på verksted, regnes i denne statistikken ikke som bygge- og anleggsforetak, men som industriforetak. Leveranser fra slike firmaer må derfor ikke tas med her, men under materialkostnader.

5. Bruttoomsetning

Her skal tas med verdien både av bygge- og anleggsarbeid (inkl. installasjonsvirksomhet) og av annen næringsvirksomhet. *Utgående merverdiavgift på varer og arbeid skal ikke være med i omsetningsverdien.* Renteinntekt, aksjeutbytte, inntekt ved utleie eller salg av eiendommer, gevinst ved salg av brukte investeringsaktiva, lotterigevinst etc. tas heller ikke med.

- 5.01.1. Her tas med alle beløp som bedriften har utfakturert til byggherrer i året. Med byggherrer menes i denne statistikken både eiere av nybygg og nyanlegg under oppførelse og eiere eller brukere av eldre bygg og anlegg som det er utført ombygging-, reparasjons- eller vedlikeholdsarbeid på. En hovedentreprenør må også ta med verdien av det arbeid som er utført av hans underentreprenører. Sideentreprenører som på byggeplassen administrativt er underlagt en hovedentreprenør, men som fakturerer direkte til byggherren, må ta beløpet med under 5.01.1. Eventuelle avdragsnotaer eller kontoutbetalinger regnes i denne statistikken som fakturaer.
- 5.01.2. Denne post omfatter bygge- og anleggsprosjekter hvor bedriften står som byggherre og som den enten skal nytte i egen produksjonsvirksomhet eller som er produsert for salg eller utleie når prosjektet er ferdig. Prosjekter til eget bruk eller til utleie verdsettes etter selvkost, prosjekter for salg etter antatt eller realisert omsetningsverdi.
- 5.04. Bedrifter som arbeider som underentreprenører under hoved- (general-, total-) entreprenører, skal her føre opp de beløp som er fakturert i året til hovedentreprenører.
- 5.05. Ta med bruttoomsetning (bruttoinntekt) av næringsvirksomhet ikke tatt med annet sted (på dette eller på et annet skjema), f. eks. salg av varer produsert i bedriften, godtgjørelse for reparasjons- og monteringsarbeid utført for kunder og som ikke kan anses som bygge- og anleggsarbeid, utleie av maskiner osv. Ta ikke med renter og dividender, patent- og lisensinntekter, aksjeutbytte o. l. finansinntekter.
- 5.06. Under salg av handelsvarer tas med innkjøpte varer som blir solgt uten å inngå som materiale i foretakets bygge- og anleggsvirksomhet. Er omsetningen av handelsvarer så stor at den er skilt ut som egen varehandelsbedrift i Byråets register, skal sysselsetting, omsetning mv. ikke tas med på dette skjema, men på det skjema som foretaket har fått tilsendt for varehandelsbedriften. Salg av varer som blir produsert på eget verksted, sagbruk o. l., som foretaket ikke har fått beskjed om å fylle ut særskilt industristatistikk-skjema for, tas ikke med under salg av handelsvarer, men under annen næringsvirksomhet.

6. Ufakturert verdi av bygg og anlegg

Hovedentreprenører skal også ta med ufakturert verdi av arbeid utført av underentreprenører.

For å unngå dobbelttelling, skal underentreprenører ikke ta med ufakturert verdi av utført arbeid.

7. Avgifter

Foretak som fyller ut skjema for to eller flere bedrifter (avdelinger) kan oppgi merverdiavgift for hele foretaket under ett på skjemaet for en av bedriftene, fortrinnsvis hovedbedriftens skjema. Investeringsavgift og andre avgifter må fordeles på de enkelte bedrifter.

For merverdi- og investeringsavgift oppgis avgiftene for de 6 terminene i 1980, hvorav 1. termin har oppgavefrist 20. april 1980 og 6. termin 20. februar 1981.

9. Investering

Som investering regnes anskaffelse av fast kapital — herunder administrasjonsbygg, lagerbygg, arbeidsbrakker o. l. oppført til eget bruk — som normalt ikke slites ut i løpet av et år. Ta med alle anskaffelser av fast kapital, både ny og brukt, selv om anskaffelsen ikke er betalt i året eller aktivert i årets regnskap. For å få et riktig uttrykk for totalinvesteringen i bransjen, må en foruten anskaffelse også ha oppgaver over eventuelle salg av brukte anleggsmaskiner, biler mv.

Salg oppgis eksklusive utgående merverdiavgift.

Maskiner og transportmidler regnes som anskaffet i det året de er mottatt og som solgt i det året de er levert. For bygninger som oppføres til eget bruk, tas med verdien av det arbeid som er utført i året.

I rubrikken for reparasjoner av egne aktiva skal tas med alt reparasjonsarbeid og vedlikeholdsarbeid utover daglig stell og pass. Beløpet skal enten føres på kode 5.10 eller kode 4.10.

11. Prosjektgruppe

På samme måte som under pkt. 5 skal tallene oppgis eksklusive utgående merverdiavgift.

Under de enkelte prosjektgrupper skal tas med alt arbeid som har direkte tilknytning til prosjektet, fra planleggings- og prosjekterings-, sprengnings- og gravingsarbeid til finpusning, planering og oppryddingsarbeid.

Ved utbygging av større boligfelt, store industrianlegg o. l. må felles anlegg for veier, vann og kloakk, kabler mv. føres under anlegg, mens den del av grunnarbeidet som har direkte tilknytning til de enkelte bygg, føres på de ulike byggkategorier. Om nødvendig kan fordelingen på bygg og anlegg i slike tilfeller foretas etter beste skjønn.

- 11.01. Under boligbygg skal foruten rene boligbygg også tas med kombinerte bygg hvor minst 50 prosent av byggets brutto golvflate er bestemt til boligformål. I denne gruppen tas også med garasjer, uthus og andre mindre hus som nyttes i direkte tilknytning til boliger, uten hensyn til om disse husene bygges samtidig med hovedhuset eller som særskilt entrepriser.
- 11.06. Som landbruksbygg skal tas med driftsbygninger i jordbruk, hagebruk og gartneri.
- 11.07. I gruppen kontor- og forretningsbygg skal tas med kontor-, administrasjons- og butikbygg av alle slag. Ekspedisjonsbygg og terminaler, garasjebygg og andre samferdselsbygg som rutebilstasjoner, jernbanestasjoner m. v. tas også med her.
- 11.08. Omfatter skolebygg av alle slag, universitetsbygg, biblioteker og muséer.
- 11.09. Her skal bl. a. også tas med gamle hjem, barnehjem, barnehager, feriekolonier, husvillherberger og alkoholikerhjem.
- 11.10. Omfatter fabrikkbygg, verkstedbygg, silobygg (ikke landbruksiloer) o. l.
- 11.11. Omfatter hoteller, restauranter, kaféer etc.
- 11.12. Omfatter bl. a. bygg for skogbruk, fiske og fangst, kraft- og vannforsyning som ikke kommer inn under pkt. 11.07., kirker, samfunnshus, idrettsbygg, off. bad, teatre, kinoer osv. Spesifiser hva slags bygg som er tatt med her.

12. Maskinparken

Ta bare med maskiner og transportmidler som foretaket eier pr. 31. desember i oppgaveåret.

- 12.12. Som spesialmaskiner for nyanlegg og vedlikehold av veg regnes bl. a. veghøvler (med og uten motor), asfaltutleggere, merkemaskiner, feiemaskiner, vegvalser, snøfresere, sand- og saltspredere og snøploger.
- 12.13. Omfatter møtere, knuseverk, siktere, transportører, betonglommer, asfalt- og oljegrusverk, betongblendere etc.
- 12.14. Her tas med tilhengere, borvogner, el. aggregater, heiser mv. Spesifiser hva slags maskiner eller transportmidler som er tatt med her. Vennligst fortsett oppgaven på særskilt ark dersom det er nødvendig.

Statistisk Sentralbyrå, 5. ktr.

Postboks 510 Stasjonssida

2201 Kongsvinger

Tlf. (066) * 16 111

Bygge- og anleggsstatistikk 1980**Elektroinstallatører****Udergitt taushetsplikt**

Frist for innsending

10. mars 1981

Foretak som i Byråets register er delt opp i flere bedrifter, må på dette skjema ikke ta med den virksomhet som drives av andre avdelinger innen foretaket (f.eks. verksted, elektrisitetsverk, butikk) som det skal gis særskilt oppgave for til industristatistikk, elektrisitetsstatistikk eller annen bedriftsstatistikk. Les nøye gjennom rettledningen for utfyllingen av skjemaet. Av hensyn til samordnet bearbeiding av ulike skjematyper, er postene på dette skjema ikke alltid nummerert fortløpende.

50123

Bedriftens navn	Kontoradresse
Foretakets navn	Kontoradresse
Eierens navn	Kontoradresse
Er bedriften (sett kryss): <input type="checkbox"/> I vanlig drift <input type="checkbox"/> Midlertidig ute av drift <input type="checkbox"/> Opphørt, dato:	
<input type="checkbox"/> Under oppbygging <input type="checkbox"/> Registrert bare for å beskytte firmanavn, varemerke e. l. <input type="checkbox"/> Solgt, overdratt til andre (se nedenfor)	
Bedriften er solgt/overdratt til (navn, adresse og dato for endring):	

Rettledning**Generelle merknader**

Oppgave til bygge- og anleggsstatistikken hentes inn i henhold til Stortingets vedtak av 7. februar 1957 og Kronprinsregentens resolusjon av 22. februar 1957 gitt med hjemmel i lov av 25. april 1907. Alle bedrifter som får tilsendt skjema, har derfor plikt til å sende inn oppgaver. Oppgavene fra den enkelte bedrift er *undergitt taushetsplikt*. De vil bare bli nyttet til å utarbeide statistikk og vil bli oppbevart og eventuelt tilintetgjort på en betryggende måte. De vil ikke under noen omstendighet bli tilgjengelige for utenforstående, heller ikke for andre offentlige institusjoner.

Bedrifter som bare har vært i drift en del av året, må gi oppgave for den tid de var i drift. Bedrifter som har vært ute av drift hele året, må være vennlig å gi melding om dette.

Bortsett fra de tilfeller da foretaket på grunn av virksomhetens art er delt opp i flere bedrifter i Byråets register, skal oppgaven omfatte foretakets samlede virksomhet, unntatt eventuell virksomhet i utlandet. Foretak som er delt opp i flere bedrifter, vil få tilsendt særskilt skjema for hver bedrift, og av navneslippen på skjemaet vil det framgå hvilken del av foretaket det enkelte skjema skal fylles ut for.

De enkelte spørsmål på skjemaet**1. Sysselsetting**

Ta med alle som arbeider i bedriften, også deltidsansatte og midlertidig fraværende på grunn av sykdom, ferie, arbeidskonflikt o.l. Ta *ikke* med fraværende på grunn av militærtjeneste.

1.01. Medeiere i aksje- og andelsselskap som arbeider i bedriften skal ikke være med her, men under pkt. 1.02 eller 1.04. Det samme gjelder familiemedlemmer til eiere av enkeltmannsfirmas eller ansvarlig selskap når de har fast avtalt lønn.

1.02. Ta med ansatte bedriftsledere (direktører, disponenter), ansatte styremedlemmer etc., tekniske funksjonærer, kontorfunksjonærer, salgfunksjonærer og arbeidsledere, unntatt arbeidende formenn. Selgere, revisorer, regnskapsførere o.l. tas bare med dersom bedriften har forpliktelser overfor disse utover avlønning (dvs. feriepenger, frivillige sosiale ytelser etc.).

1.04. Ta med alle ansatte arbeidere, også arbeidende formenn, transportarbeidere, visergutter og -piker, vaktmestere og vaskehjelp.

1.06. Deltidsansatte vil si personer som på månedsbasis arbeider halvparten eller mindre enn halvparten av det vanlige timetal for ansatte i bedriften.

Hver deltidsansatt regnes som én ansatt. Noen form for omregning skal ikke foretas. Eksempelvis skal to personer som hver arbeider halv dag, regnes som to deltidsansatte, ikke som én heltidsansatt.

2. Lønnskostnader

2.01–2.02. Oppgi samlet lønn som alle de ansatte har opptjent i året før fradrag av skatter, trygdepremier, pensjonspremier o.l. Lønnen skal være medregnet støtte fra lavtlønnsfondet. Ta også med provisjoner til ansatte selgere og reisende, verdi av avtalte naturalytelser og fri trygd, feriepenger, lønn under sykdom, militærtjeneste og annet fravær, tantieme og gratialer.

Ta *ikke* med overføringer til lavtlønnsfondet, forskuttert sykelønn, pensjoner, arbeidsgivers bidrag til bedriftspensjonskasse, arbeidsgivers andel av trygdepremier, erstatninger, godtgjorte kost- og reiseutgifter, utgifter til arbeidsklær o.l. honorarer til ikke-ansatte styremedlemmer mv. Godtgjørelse til eiere av enkeltmannsfirmas eller ansvarlig selskap og til familiemedlemmer uten fast lønn tas heller ikke med.

2.08. Oppgi innbetalinger av arbeidernes bidrag til lavtlønnsfondet.

2.09. Oppgi støtte fra lavtlønnsfondet.

2.10. Ta med løpende pensjonsutbetalinger til avgåtte arbeidere og funksjonærer, innbetalinger til pensjonsfond og pensjonsreguleringsfond, tilskott til pensjonsfond, arbeidsgiverandel av premier til syke- og ulykkesforsikring etablert ved tariff eller arbeidsavtale, stønad ved bedriftsulykker, utgifter til ansattes fritidsvirksomhet mv.

(forts. siste side)

Virksomhetens art: Arbeid utført i året med egne ansatte	a. Elektrisk installasjon	(Sett kryss)
	b. Salg av handelsvarer, dvs. videre salg (f. eks. butikksalg) av innkjøpte varer som ikke inngår som del i bedriftens installasjonsvirksomhet	
	c. Reparasjoner på eget verksted	
	d. Annet (oppgi hva slag)	
	e. Har bedriften drevet virksomhet i året som (sett kryss): <input type="checkbox"/> Hovedentreprenør <input type="checkbox"/> Sideentreprenør <input type="checkbox"/> Underentreprenør	

1. Sysselsetting (se rettledning)	1.01. Eiere av enkeltmannsfirma eller ansvarlig selskap og familiemedlemmer uten fast lønn som daglig arbeider i bedriften (tas ikke med under pkt. 1.02. eller 1.04.)	Antall
	1.02. Gjennomsnittlig antall funksjonærer i året	
	1.04. Antall arbeidere ved utgangen av	1. Febr. 2. April 3. Juni 4. Sept. 5. Nov. 6. For Byrået
	1.06. Av pkt. 1.02. og pkt. 1.04.: Deltidsansatte (se rettledning)	
	1.07. Timeverk utført av arbeidere i året	Timeverk
2. Lønnskostnader	2.01. Lønn opptjent av ansatte funksjonærer	1 000 kr
	2.02. Lønn opptjent av ansatte arbeidere	
	2.08. Til lavtlønnsfondet	
	2.09. Fra lavtlønnsfondet	
	2.10. Andre ytelser til beste for lønnstakerne	
	2.11. Arbeidsgiveravgift	
4. Forbruk av varer og tjenester ekskl. merverdiavgift	4.01. Materiaikostnader	1 000 kr
	4.02. Drivstoff, brensel, el. kraft	
	4.05. Innkjøp av handelsvarer. (Før opp verdien av de varer som er kjøpt inn for å selges videre uten å inngå i bedriftens monterings- eller bygge- og anleggsvirksomhet)	
	4.07. Betalt til underentreprenører	
	4.08. Utgifter til leie av bygninger og anlegg	
	4.09. Utgifter til leie (inkl. leasing) av maskiner og transportmidler	
	4.10. Andre driftsutgifter (ikke tatt med annet sted) såsom kontorhold, diett- og kostgodtgjørelse, bilgodtgjørelse, regnskapsarbeid, honorarer for arbeid ikke tatt med annet sted. Godtgjørelse til andre bedrifter for reparasjon av bygninger etc. som bedriften eier. Finansutgifter holdes utenfor.	

5. Brutto-omsetning ekskl. merverdiavgift (se rettledning)	5.01. Fakturert i året direkte til byggherre. (Inkl. eventuelle avdragsnotaer og å konto-utbet.) Ta i tilfelle her også med antatt verdi av alt arbeid bedriften har utført i året på egne bygg eller anlegg			1 000 kr
	5.02. Verdi av reparasjonsarbeid utført på eget verksted for kunder. (Ta ikke med reparasjoner som det er gitt oppgaver over på særskilt industristatistikkskjema.)			
	5.03. Fakturert i året for installasjon på skip og oljerigger (inkl. evt. avdragsnotaer og å konto-utbet.)			
	5.04. Fakturert til andre bygningsfirmaer (f. eks. til hovedentreprenører)			
	5.05. Bruttoinntekt av annen næringsinntekt som ikke tas med på annet skjema (oppgi hva slag)			
	5.06. Salg av handelsvarer (motpost til pkt. 4.05.)			
	5.10. Verdi av reparasjons- og vedlikeholdsarbeid på egne aktiva utført i året med bedriftens egne ansatte			
6. Ufakturert verdi av bygg og anlegg under utførelse	6.02. Verdi av utført, men ikke fakturert bygge- og anleggsarbeid. Ta ikke med ufakturert verdi av arbeid som bedriften har utført som underentreprenør	1. Ved begynnelsen av året	2. Ved slutten av året	
		1 000 kr	1 000 kr	
7. Påløpne avgifter til staten (se rettledning)	7.01. Utgående merverdiavgift			1 000 kr
	7.02. Fradragsberettiget inngående merverdiavgift			
	7.03. Investeringsavgift			
9. Investering (anskaffelse, salg og reparasjoner av varige driftsmidler) (se rettledning)		1. Anskaffet i året, nye og brukte	2. Solgt i året	3. Reparasjoner på egne aktiva
		1 000 kr	1 000 kr	1 000 kr
	9.01. Maskiner, verktøy, redskap og inventar			
	9.02. Transportmidler			
	9.07. Bygninger og anlegg			
11. Verdien av bygge- og anleggsvirksomheten fordelt etter prosjekt. (For å unngå dobbelttelling skal en her bare ta med det som er ført opp under pkt. 5.01.) (Se rettledning)	På nybygg og nyanlegg, inkl. større ombyggingsarbeid:			
		1 000 kr		1 000 kr
	11.05. Boliger og fritidshus, inkl. garasjer o. a. mindre hus som nyttes i tilknytning til slike hus		11.11. Hoteller og restauranter	
	11.06. Landbruksbygg		11.12. Andre bygg	
	11.07. Kontor- og forretningsbygg		11.22. Kraftanlegg	
	11.08. Skoler og andre undervisningsbygg		11.23. Telekommunikasjoner	
	11.09. Sykehus, pleiehjem o. a. bygg for helsestell		11.24. Andre anlegg (oppgi hva slag)	
	11.10. Industribygg			
	På eldre bygg eller anlegg:			
		1 000 kr		1 000 kr
	11.27. Boliger		11.31. Anlegg	
11.28. Andre bygg				

Forespørsler fra Byrådet kan rettes til:

Navn og telefon

Dato, underskrift

4. Forbruk av varer og tjenester mv.

- 4.01. **Materialkostnader.** Kostnader oppgis eksklusiv inngående merverdiavgift. Under pkt. 4.01. skal tas med innkjøpsverdien av de materialer bedriften har holdt og som har gått direkte med til arbeidet på de enkelte prosjekter.
- 4.05. **Innkjøp av handelsvarer.** Her skal føres opp verdien, eksklusiv inngående merverdiavgift, av de varer som er kjøpt inn for å selges videre uten noen bearbeiding i bedriften. Føres det ikke særskilt konto for slike innkjøp, må beløpet anslås på grunnlag av verdien av solgte handelsvarer (pkt. 5.06) og antatt gjennomsnittsavanse.
- 4.07. **Betalt til underentreprenører.** Her skal tas med alle beløp etter fradrag for inngående merverdiavgift, som i løpet av året er utbetalt til andre bygge- og anleggsforetak for bygge- og anleggsarbeid utført som underentrepriser for oppgavegiveren. Firmaer som på byggeplassen monterer varer de selv har produsert i fabrikk eller på verksted, regnes i denne statistikken ikke som bygge- og anleggsforetak, men som industriforetak. Leveranser fra slike firmaer må derfor ikke tas med her, men under materialkostnader.

5. Bruttoomsetning

Her skal tas med verdien både av bygge- og anleggsarbeid (inkl. installasjonsvirksomhet) og av annen næringsvirksomhet. **Utgående merverdiavgift på varer og arbeid skal ikke være med i omsetningsverdien.** Renteinntekt, aksjeutbytte, inntekt ved utleie eller salg av eiendommer, gevinst ved salg av brukte investeringsaktiva, lotterigevinst etc. tas heller ikke med.

- 5.01. Her skal tas med alle beløp som bedriften har utfakturert til byggherre i år. Med byggherrer menes i denne statistikken både eiere av nybygg og nyanlegg under oppførelse og eiere eller brukere av eldre bygg og anlegg som det er utført ombygging-, reparasjons- eller vedlikeholdsarbeid på. En hovedentreprenør må også ta med verdien av det arbeid som er utført av hans underentreprenører. Sideentreprenører som på byggeplassen administrativt er underlagt en hovedentreprenør, men som fakturerer direkte til byggherren, må ta beløpet med under 5.01. Eventuelle avdragsnotaer eller å kontoutbetalinger regnes i denne statistikken som fakturaer.
- 5.04. Bedrifter som arbeider som underentreprenører under hoved- (general-, total-) entreprenører, skal her føre opp de beløp som er fakturert i året til hovedentreprenører.
- 5.05. Ta med bruttoomsetning (bruttoinntekt) av næringsvirksomhet ikke tatt med annet sted (på dette eller på et annet skjema), f. eks. salg av varer produsert i bedriften, godtgjørelse for reparasjons- og monteringsarbeid utført for kunder og som ikke kan anses som bygge- og anleggsarbeid, utleie av maskiner osv. Ta ikke med renter og dividender, patent- og lisensinntekter, aksjeutbytte o. l. finansinntekter.
- 5.06. Under salg av handelsvarer tas med innkjøpte varer som blir solgt uten å inngå som materiale i foretakets bygge- og anleggsvirksomhet. Er omsetningen av handelsvarer så stor at den er skilt ut som egen varehandelsbedrift i Byråets register, skal aysselse, omsetning mv. ikke tas med på dette skjema, men på det skjema som foretaket har fått tilsendt for varehandelsbedriften. Salg av varer som blir produsert på eget verksted, sagbruk o. l., som foretaket ikke har fått beskjed om å fylle ut særskilt industristatistikkskjema for, tas ikke med under salg av handelsvarer, men under annen næringsvirksomhet.

6. Ufakturert verdi av bygg og anlegg

Hovedentreprenører skal også ta med ufakturert verdi av arbeid utført av underentreprenører.

For å unngå dobbelttelling, skal underentreprenører ikke ta med ufakturert verdi av utført arbeid.

7. Avgifter

Foretak som fyller ut skjema for to eller flere bedrifter (avdelinger) kan oppgi merverdiavgift for hele foretaket under ett på skjemaet for en av bedriftene, fortrinnsvis hovedbedriftens skjema. Investeringsavgift og andre avgifter må fordeles på de enkelte bedrifter.

For merverdi- og investeringsavgift oppgis avgiftene for de 6 terminene i 1980, hvorav 1. termin har oppgavefrist 20. april 1980 og 6. termin 20. februar 1981.

9. Investering

Som investering regnes anskaffelse av fast kapital — herunder administrasjonsbygg, lagerbygg, arbeidsbrakker o. l. oppført til eget bruk — som normalt ikke slites ut i løpet av et år. Ta med alle anskaffelser av fast kapital, både ny og brukt, selv om anskaffelsen ikke er betalt i året eller aktivert i årets regnskap. For å få et riktig uttrykk for totalinvesteringen i bransjen, må en foruten anskaffelse også ha oppgaver over eventuelle salg av brukte anleggsmaskiner, biler mv.

Salg oppgis eksklusiv utgående merverdiavgift.

Maskiner og transportmidler regnes som anskaffet i det året de er mottatt og som solgt i det året de er levert. For bygninger som oppføres til eget bruk, tas med verdien av det arbeid som er utført i året.

I rubrikken for reparasjoner av egne aktiva skal tas med alt reparasjonsarbeid og vedlikeholdsarbeid utover daglig stell og pass. Beløpet skal enten føres på kode 5.10 eller kode 4.10.

11. Prosjektgruppe

På samme måte som under pkt. 5 skal tallene oppgis eksklusiv utgående merverdiavgift.

Under de enkelte prosjektgrupper skal tas med alt arbeid som har direkte tilknytning til prosjektet, fra planleggings- og prosjekterings-, sprengnings- og gravingsarbeid til finpussing, planering og oppryddingsarbeid.

Ved utbygging av større boligfelt, store industrianlegg o. l. må felles anlegg for veier, vann og kloakk, kabler mv. føres under anlegg, mens den del av grunnarbeidet som har direkte tilknytning til de enkelte bygg, føres på de ulike byggkategorier. Om nødvendig kan fordelingen på bygg og anlegg i slike tilfeller foretas etter beste skjønn.

- 11.05. Under boligbygg skal foruten rene boligbygg også tas med kombinerte bygg hvor minst 50 prosent av byggets brutto golvflate er bestemt til boligformål. I denne gruppen tas også med garasjer, uthus og andre mindre hus som nyttes i direkte tilknytning til boliger, uten hensyn til om disse husene bygges samtidig med hovedhuset eller som særskilt entrepris.
- 11.06. Som landbruksbygg skal tas med driftsbygninger i jordbruk, hagebruk og gartneri.
- 11.07. I gruppen kontor- og forretningsbygg skal tas med kontor-, administrasjons- og butikkbbygg av alle slag. Ekspedisjonsbygg og terminaler, garasjebygg og andre samferdselsbygg som rutebilstasjoner, jernbanestasjoner m. v. tas også med her.
- 11.08. Omfatter skolebygg av alle slag, universitetsbygg, biblioteker og muséer.
- 11.09. Her skal bl. a. også tas med gemlehjem, barnehjem, barnehager, feriekolonier, husvillherberger og alkoholikerhjem.
- 11.10. Omfatter fabrikkbygg, verkstedbygg, silobygg (ikke landbrukssiloer) o. l.
- 11.11. Omfatter hoteller, restauranter, kaféer etc.
- 11.12. Omfatter bl. a. bygg for skogbruk, fiske og fangst, kraft- og vannforsyning som ikke kommer inn under pkt. 11.07., kirker, samfunnshus, idrettsbygg, off. bad, teatre, kinoer osv. Spesifiser hva slags bygg som er tatt med her.

Statistisk Sentralbyrå, 5. ktr.

Postboks 510 Stasjonssida
2201 Kongsvinger
Tlf. (066) * 16 111

Bygge- og anleggsstatistikk 1980

Byggehåndverksfagene

Undergitt taushetsplikt

Frist for innsending
10. mars 1981

Foretak som i Byråets register er delt opp i flere bedrifter, må på dette skjema ikke ta med den virksomhet som drives av andre avdelinger innen foretaket (f. eks. verksted, butikk) som det skal gis særskilt oppgave for til industristatistikk eller annen bedriftsstatistikk. Les nøye gjennom rettleidingen for utfylling av skjemaet. Av hensyn til samordnet bearbeiding av ulike skjematyper, er postene på dette skjema ikke alltid nummerert fortløpende.

50121
50122
50124
50125
50129

Bedriftens navn	Kontoradresse
Foretakets navn	Kontoradresse
Eierens navn	Kontoradresse
Er bedriften (sett kryss): <input type="checkbox"/> I vanlig drift <input type="checkbox"/> Midlertidig ute av drift <input type="checkbox"/> Opphørt, dato:	
<input type="checkbox"/> Under oppbygging <input type="checkbox"/> Registrert bare for å beskytte firmanavn, varemerke e. l. <input type="checkbox"/> Solgt, overdratt til andre (se nedenfor)	
Bedriften er solgt/overdratt til (navn, adresse og dato for endring):	

Rettledning

Generelle merknader

Oppgave til bygge- og anleggsstatistikken hentes inn i henhold til Stortingets vedtak av 7. februar 1957 og Kronprinsregentens resolusjon av 22. februar 1957 gitt med hjemmel i lov av 25. april 1907. Alle bedrifter som får tilsendt skjema, har derfor plikt til å sende inn oppgaver. Oppgavene fra den enkelte bedrift er undergitt taushetsplikt. De vil bare bli nyttet til å utarbeide statistikk og vil bli oppbevart og eventuelt tilintetgjort på en betryggende måte. De vil ikke under noen omstendighet bli tilgjengelige for utenforstående, heller ikke for andre offentlige institusjoner.

Bedrifter som bare har vært i drift en del av året, må gi oppgave for den tid de var i drift. Bedrifter som har vært ute av drift hele året, må være vennlig å gi melding om dette.

Bortsett fra de tilfeller da foretaket på grunn av virksomhetens art er delt opp i flere bedrifter i Byråets register, skal oppgaven omfatte foretakets samlede virksomhet, unntatt eventuell virksomhet i utlandet. Foretak som er delt opp i flere bedrifter, vil få tilsendt særskilt skjema for hver bedrift, og av navneslippen på skjemaet vil det framgå hvilken del av foretaket det enkelte skjema skal fylles ut for.

De enkelte spørsmål på skjemaet

1. Sysse/setting

Ta med alle som arbeider i bedriften, også deltidsansatte og midlertidig fraværende på grunn av sykdom, ferie, arbeidskonflikt o. l. Ta ikke med fraværende på grunn av militærtjeneste.

1.01. Medeiere i aksje- og andelselskap som arbeider i bedriften skal ikke være med her, men under pkt. 1.02 eller 1.04. Det samme gjelder familiemedlemmer til eiere av enkeltmannsfirmas eller ansvarlig selskap når de har fast avtalt lønn.

1.02. Ta med ansatte bedriftsledere (direktører, disponenter), ansatte styremedlemmer etc., tekniske funksjonærer, kontorfunksjonærer, salgfunksjonærer og arbeidsledere, unntatt arbeidende formenn. Selgere, revisorer, regnskapsførere o. l. tas bare med dersom bedriften har forpliktelser overfor disse utover avlønning (dvs. feriepenger, frivillige sosiale ytelser etc.).

1.04. Ta med alle ansatte arbeidere, også arbeidende formenn, transportarbeidere, visærgutter og -piker, vaktmestere og vaskhjelp.

1.06. Deltidsansatte vil si personer som på månedsbasis arbeider halvparten eller mindre enn halvparten av det vanlige timetall for ansatte i bedriften.

Hver deltidsansatt regnes som én ansatt. Noen form for omregning skal ikke foretas. Eksempelvis skal to personer som hver arbeider halv dag, regnes som to deltidsansatte, ikke som én heltidsansatt.

2. Lønnskostnader

2.01–2.02. Oppgi samlet lønn som alle de ansatte har opptjent i året før fradrag av skatter, trygdepremier, pensjonspremier o. l. Lønnen skal være medregnet støtte fra lavtlønnsfondet. Ta også med provisjoner til ansatte selgere og reisende, verdi av avtalte naturalytelser og fri trygd, feriepenger, lønn under sykdom, militærtjeneste og annet fravær, tantieme og gratialer.

Ta ikke med overføringer til lavtlønnsfondet, forskuttet sykelønn, pensjoner, arbeidsgivers bidrag til bedriftspensjonskasse, arbeidsgivers andel av trygdepremier, erstatninger, godtgjorte kost- og reiseutgifter, utgifter til arbeidsklær o. l. honorarer til ikke-ansatte styremedlemmer mv. Godtgjørelse til eiere av enkeltmanns-firma eller ansvarlig selskap og til familiemedlemmer uten fast lønn tas heller ikke med.

2.08. Oppgi innbetalinger av arbeidernes bidrag til lavtlønnsfondet.

2.09. Oppgi støtte fra lavtlønnsfondet.

2.10. Ta med løpende pensjonsutbetalinger til avgåtte arbeidere og funksjonærer, innbetalinger til pensjonsfond og pensjonsreguleringsfond, tilskott til pensjonsfond, arbeidsgiverandel av premier til syke- og ulykkesforsikring etablert ved tariff eller arbeidsavtale, stønad ved bedriftsulykker, utgifter til ansattes fritidsvirksomhet mv.

(forts. siste side)

Virksomhetens art: Arbeid utført i året med egne ansatte		Sett kryss		Sett kryss
	a. Rørleggerarbeid		d. Glassmesterarbeid	
	b. Bygningsmaling		e. Blikkenslagerarbeid	
	c. Bygningstapetsering		f. Annet arbeid (oppgi hva slag):	

1. Sysselsetting (se rettledning)	1.01 Eiere av enkeltmannsfirma eller ansvarlig selskap og familiemedlemmer uten fast lønn som daglig arbeider i bedriften (tas ikke med under pkt. 1.02 eller 1.04)						Antall
	1.02 Gjennomsnittlig antall funksjonærer i året						
	1.04 Antall arbeidere ved utgangen av	1. Febr.	2. April	3. Juni	4. Sept.	5. Nov.	6. For Byrådet
	1.06 Av pkt. 1.02 og pkt. 1.04: Deltidsansatte (se rettledning)						
	1.07 Timeverk utført av arbeidere i året						Timeverk
2. Lønnskostnader	2.01 Lønn opptjent av ansatte funksjonærer						1 000 kr
	2.02 Lønn opptjent av ansatte arbeidere						
	2.08 Til lavtlønnsfondet						
	2.09 Fra lavtlønnsfondet						
	2.10 Andre ytelser til beste for lønnstakerne						
	2.11 Arbeidsgiveravgift						
4. Forbruk av varer og tjenester ekskl. merverdiavgift	4.01 Materialkostnader						1 000 kr
	4.02 Drivstoff, brensel, el. kraft						
	4.05 Innkjøp av handelsvarer. (Før opp verdien av de varer som er kjøpt inn for å selges videre uten å inngå i bedriftens monterings- eller bygge- og anleggsvirksomhet)						
	4.07 Betalt til underentreprenører						
	4.08 Utgifter til leie av bygninger og anlegg						
	4.09 Utgifter til leie (inkl. leasing) av maskiner og transportmidler						
	4.10 Andre driftsutgifter (ikke tatt med annet sted) såsom kontorhold, diett- og kostgodtgjørelse, bilgodtgjørelse, regnskapsarbeid, honorarer for arbeid ikke tatt med annet sted. Godtgjørelse til andre bedrifter for reparasjon av bygninger etc. som bedriften eier. Finansutgifter holdes utenfor.						

5. Brutto-omsetning ekskl. merverdiavgift (se rettledning)	5.01 Fakturert i året direkte til byggherre. (Inkl. eventuelle avdragsnotaer og å konto-utbet.) Ta i tilfelle her også med antatt verdi av det arbeid bedriften har utført i året på egne bygg eller anlegg			1 000 kr
	5.04 Fakturert til andre bygningsfirmaer (f. eks. til hovedentreprenører)			
	5.05 Bruttoinntekt av annen næringsvirksomhet som ikke tas med på annet skjema (oppgi hva slag)			
	5.06 Salg av handelsvarer (motpost til pkt. 4.05.)			
	5.10 Verdi av reparasjons- og vedlikeholdsarbeid på egne aktiva utført i året med bedriftens egne ansatte			
6. Ufakturert verdi av bygg og anlegg under utførelse	6.02 Verdi av utført, men ikke fakturert arbeid med bygg og anlegg. Ta ikke med ufakturert verdi av arbeid som bedriften har utført som underentreprenør	1. Ved begynnelsen av året	2. Ved slutten av året	
		1 000 kr	1 000 kr	
7. Påløpne avgifter til staten (se rettledning)	7.01 Utgående merverdiavgift			1 000 kr
	7.02 Fradragsberettiget inngående merverdiavgift			
	7.03 Investeringsavgift			
9. Investering (anskaffelse, salg og reparasjoner av varige driftsmidler) (se rettledning)		1. Anskaffet i året, nye og brukte	2. Solgt i året	3. Reparasjoner på egne aktiva
		1 000 kr	1 000 kr	1 000 kr
	9.01 Maskiner, verktøy, redskap og inventar			
	9.02 Transportmidler			
	9.07 Bygninger og anlegg			
11. Verdien av bygge- og anleggsvirksomheten fordelt etter prosjekt. (For å unngå dobbelttelling skal en her bare ta med verdi-tallene under 5.01.) (Se rettledning)	Nybygg og nyanlegg, inkl. større ombyggingsarbeider:			
	11.05 Boligbygg, hytter o. l. inkl. garasjer o. a. mindre hus i tilknytning til slike hus			1 000 kr
	11.06 Landbruksbygg			
	11.07 Kontor- og forretningsbygg			
	11.08 Skoler og andre undervisningsbygg			
	11.09 Sykehus, pleiehjem o. a. bygg for helsestell			
	11.10 Industribygg			
	11.11 Hoteller og restauranter			
	11.12 Andre bygg			
	11.19 Vann- og kloakkanlegg			
	11.24 Andre anlegg (oppgi hva slag)			
	Reparasjons- og vedlikeholdsarbeid, inkl. mindre ombyggingsarbeider:			
	11.27 På boligbygg, inkl. hytter o. l.			1 000 kr
	11.28 Andre bygg			
11.31 På anlegg				

Forespørsler fra Byrådet kan rettes til:

Navn og telefon

Dato, underskrift

4. Forbruk av varer og tjenester mv.

- 4.01 **Materialkostnader.** Kostnadene oppgis eksklusive inngående merverdiavgift. Under pkt. 4.01 skal tas med innkjøpsverdien av de materialer bedriften har holdt og som har gått direkte med til arbeidet på de enkelte prosjekter.
- 4.05. **Innkjøp av handelsvarer.** Her skal føres opp verdien, eksklusive inngående merverdiavgift, av de varer som er kjøpt inn for å selges videre uten noen bearbeiding i bedriften. Føres det ikke særskilt konto for slike innkjøp, må beløpet anslås på grunnlag av verdien av solgte handelsvarer (pkt. 5.06) og antatt gjennomsnittsavanse.
- 4.07. **Betalt til underentreprenører.** Her skal tas med alle beløp etter fradrag for inngående merverdiavgift, som i løpet av året er utbetalt til andre bygge- og anleggsforetak for bygge- og anleggsarbeid utført som underentrepriser for oppgavegiveren. Firmaer som på byggeplassen monterer varer de selv har produsert i fabrikk eller på verksted, regnes i denne statistikken ikke som bygge- og anleggsforetak, men som industriforetak. Leveranser fra slike firmaer må derfor ikke tas med her, men under materialkostnader.

5. Bruttoomsetning

Her skal tas med verdien både av bygge- og anleggsarbeid (inkl. installasjonsvirksomhet) og av annen næringsvirksomhet. **Utgående merverdiavgift på varer og arbeid skal ikke være med i omsetningsverdien.** Renteinntekt, aksjeutbytte, inntekt ved utleie eller salg av eiendommer, gevinst ved salg av brukte investeringsaktiva, lotterigevinst etc. tas heller ikke med.

Her skal tas med alle beløp som bedriften har utfakturert til byggherrer i året. Med byggherrer menes i denne statistikken både eiere av nybygg og nyanlegg under oppførelse og eiere eller brukere av eldre bygg og anlegg som det er utført ombyggings-, reparasjons- eller vedlikeholdsarbeid på. En hovedentreprenør må også ta med verdien av det arbeid som er utført av hans underentreprenører. Sideentreprenører som på byggeplassen administrativt er underlagt en hovedentreprenør, men som fakturerer direkte til byggherren, må ta beløpet med under 5.01. Eventuelle avdragsnotaer eller å kontoutbetalinger regnes i denne statistikken som fakturaer.

- 5.04. Bedrifter som arbeider som underentreprenører under hoved- (general-, total-) entreprenører, skal her føre opp de beløp som er fakturert i året til hovedentreprenører.
- 5.05. Ta med bruttoomsetning (bruttoinntekt) av næringsvirksomhet ikke tatt med annet sted (på dette eller på et annet skjema), f. eks. salg av varer produsert i bedriften, godtgjørelse for reparasjons- og monteringsarbeid utført for kunder og som ikke kan anses som bygge- og anleggsarbeid, utleie av maskiner osv. Ta ikke med renter og dividender, patent- og lisensinntekter, aksjeutbytte o. l. finansinntekter.
- 5.06. Under salg av handelsvarer tas med innkjøpte varer som blir solgt uten å inngå som materiale i foretakets bygge- og anleggsvirksomhet. Er omsetningen av handelsvarer så stor at den er skilt ut som egen varehandelsbedrift i Byråets register, skal sysselsetting, omsetning mv. ikke tas med på dette skjema, men på det skjema som foretaket har fått tilsendt for varehandelsbedriften. Salg av varer som blir produsert på eget verksted, sagbruk o. l., som foretaket ikke har fått beskjed om å fylle ut særskilt industristatistikkskjema for, tas ikke med under salg av handelsvarer, men under annen næringsvirksomhet.

6. Ufakturert verdi av bygg og anlegg

Hovedentreprenører skal også ta med ufakturert verdi av arbeid utført av underentreprenører.

For å unngå dobbelttelling, skal underentreprenører ikke ta med ufakturert verdi av utført arbeid.

7. Avgifter

Foretak som fyller ut skjema for to eller flere bedrifter (avdelinger) kan oppgi merverdiavgift for hele foretaket under ett på skjemaet for en av bedriftene, fortrinnsvis hovedbedriftens skjema. Investeringsavgift og andre avgifter må fordeles på de enkelte bedrifter.

For merverdi- og investeringsavgift oppgis avgiftene for de 6 terminene i 1980, hvorav 1. termin har oppgavefrist 20. april 1980 og 6. termin 20. februar 1981.

9. Investering

Som investering regnes anskaffelse av fast kapital — herunder administrasjonsbygg, lagerbygg, arbeidsbrakker o. l. oppført til eget bruk — som normalt ikke slites ut i løpet av et år. Ta med alle anskaffelser av fast kapital, både ny og brukt, selv om anskaffelsen ikke er betalt i året eller aktivert i årets regnskap. For å få et riktig uttrykk for totalinvesteringen i bransjen, må en foruten anskaffelse også ha oppgaver over eventuelle salg av brukte anleggsmaskiner, biler mv.

Salg oppgis eksklusive utgående merverdiavgift.

Maskiner og transportmidler regnes som anskaffet i det året de er mottatt og som solgt i det året de er levert. For bygninger som oppføres til eget bruk, tas med verdien av det arbeid som er utført i året.

I rubrikken for reparasjoner av egne aktiva skal tas med alt reparasjonsarbeid og vedlikeholdsarbeid utover daglig stell og pass. Beløpet skal enten føres på kode 5.10 eller kode 4.10.

11. Prosjektgruppe

På samme måte som under pkt. 5 skal tallene oppgis eksklusive utgående merverdiavgift.

Under de enkelte prosjektgrupper skal tas med alt arbeid som har direkte tilknytning til prosjektet, fra planleggings- og prosjekterings-, sprengnings- og gravingsarbeid til finpussing, planering og oppryddingsarbeid.

Ved utbygging av større boligfelt, store industrianlegg o. l. må felles anlegg for veier, vann og kloakk, kabler m. v. føres under anlegg, mens den del av grunnarbeidet som har direkte tilknytning til de enkelte bygg, føres på de ulike byggkategorier. Om nødvendig kan fordelingen på bygg og anlegg i slike tilfeller foretas etter beste skjønn.

11.05. Under boligbygg skal foruten rene boligbygg også tas med kombinerte bygg hvor minst 50 prosent av byggets brutto golvflate er bestemt til boligformål. I denne gruppen tas også med garasjer, uthus og andre mindre hus som nyttes i direkte tilknytning til boliger, uten hensyn til om disse husene bygges samtidig med hovedhuset eller som særskilt entrepriser.

11.06. Som landbruksbygg skal tas med driftsbygninger i jordbruk, hagebruk og gartneri.

11.07. I gruppen kontor- og forretningsbygg skal tas med kontor-, administrasjons- og butikkbygg av alle slag. Ekspedisjonsbygg og terminaler, garasjebygg og andre samferdselsbygg som rutebilstasjoner, jernbanestasjoner mv. tas også med her.

11.08. Omfatter skolebygg av alle slag, universitetsbygg, biblioteker og museer.

11.09. Her skal bl. a. også tas med gamlehjem, barnehjem, barnehager, feriekolonier, husvilleherberger og alkoholikerhjem.

11.10. Omfatter fabrikkbygg, verkstedbygg, silobygg (ikke landbruksiloer) o. l.

11.11. Omfatter hoteller, restauranter, kaféer etc.

11.12. Omfatter bl. a. bygg for skogbruk, fiske og fangst, kraft- og vannforsyning som ikke kommer inn under pkt. 11.07, kirker, samfunnshus, idrettsbygg, off. bad, teatre, kinoer osv. Spesifiser hva slags bygg som er tatt med her.

Statistisk Sentralbyrå, 5.ktr.

Postboks 510, Stasjonssida
2201 Kongsvinger
Tlf. (066) * 16 111

Undergitt taushetsplikt

Frist for innsending
20. april 1981.

BYGGE- OG ANLEGGSTATISTIKK 1980

Oljeboring m v

Foretak (aksjeselskap, kommandittselskap o.l., den minste juridiske enhet) som i Byråets register kan være delt opp i flere bedrifter må på dette skjema ikke ta med den virksomhet som drives av andre avdelinger innen foretaket (f.eks. verksted, rederi) som det skal gis særskilt oppgave for til industristatistikk eller annen bedriftsstatistikk. Les nøye gjennom rettleidingen for utfylling av skjemaet. Av hensyn til en samordnet bearbeiding av ulike skjematyper, er postene på dette skjema ikke alltid nummerert fortløpende.

50230

Bedriftens navn og kontoradresse	Eierform (selskapsform)
----------------------------------	-------------------------

Rettledning

GENERELLE MERKNADER

Oppgaver til bygge- og anleggsstatistikken hentes inn i henhold til Stortingets vedtak av 7. februar 1957 og Kronprinsregentens resolusjon av 22. februar 1957, gitt med hjemmel i lov av 25. april 1907. Alle bedrifter som får tilsendt skjema, har derfor plikt til å sende inn oppgaver. Oppgavene fra den enkelte bedrift er *undergitt taushetsplikt. De vil bli nyttet bare til å utarbeide statistikk og vil bli oppbevart og eventuelt tilintetgjort på en betryggende måte.* De vil ikke under noen omstendighet bli tilgjengelige for utenforstående, heller ikke for andre offentlige institusjoner.

Bedrifter som bare har vært i drift en del av året, må gi oppgave for den tid de har vært i drift. Bedrifter som har vært ute av drift hele året, må være vennlig å gi melding om dette. *Med bedrift menes her norskregistrert selskap (eventuelt en avdeling i et selskap dersom dette også driver annen virksomhet) som driver boring etter råolje og naturgass, legging av rør og annen anleggsvirksomhet knyttet til olje- og gassutvinning utført som særskilt virksomhet på kontraktsbasis. Bedrifter som disponerer boreplattformer, boreskip m.v. skal være med uansett om plattformen eller skipet opererer på norsk eller utenlandsk område. Selskaper som eier norskregistrerte boreplattformer, boreskip m.v. enten alene eller i sameie (joint venture) med utenlandske partnere og som leier dem ut til et driftsselskap (eventuelt stiller dem til disposisjon for den utenlandske joint venture partner) eller til et oljeselskap på »bare boat basis», må også fylle ut skjemaet.*

DE ENKELTE SPØRSMÅL PÅ SKJEMAET

1. Sysselsetting

Ta med alle som er lønnet av bedriften uten hensyn til statsborgerskap. Både de som arbeider på boreplattformen og de som arbeider i land (f.eks. administrasjonspersonale) skal være med. Deltidsansatte og midlertidig fraværende på grunn av sykdom, ferie, arbeidskonflikter o.l. skal også tas med. Ta derimot *ikke* med fraværende på grunn av militærtjeneste.

1.02 Ta med ansatte bedriftsledere (direktører, disponenter), ansatte styremedlemmer etc., tekniske funksjonærer, kontorfunksjonærer, salgfunksjonærer og arbeidsledere, unntatt arbeidende formenn. Selgere, revisorer, regnskapsførere o.l. tas bare med dersom bedriften har forpliktelser overfor disse utover avlønning (dvs. feriepengene, frivillige sosiale ytelser etc.).

1.04 Ta med alle ansatte arbeidere, også arbeidende formenn, transportarbeidere, visergutter og -piker, vaktmestere og vaskehjelp.

2. Lønnskostnader

2.01–2.02. Her skal en bare ta med lønn til det personell som lønnes av bedriften.

Oppgi samlet *opptjent* lønn før fradrag av skatter, trygdepremier, pensjonspremier o.l. Lønnen skal være medregnet støtte fra lavtlønnsfondet. Ta også med verdi av naturalytelser (f.eks. fri kost) fri trygdekasse, feriepengene, lønn under sykdom, militærtjeneste og annet fravær, tantieme og gratialer. Ta *ikke* med overføringer til lavtlønnsfondet, forskuttet sykelønn, pensjoner, arbeidsgivers bidrag til bedriftspensjonskasse, andel av premier til folketrygd, erstatninger, godtgjorte kost- og reiseutgifter, utgifter til arbeidsklær o.l.

(fortsetter siste side)

0. Boreplattform- former, boreskip m.v.	Plattformens (skipets) navn:	Plattformen kom i drift (Måned, år)	Plattformen (skipet) eies av (Oppgi navnet på eierselskap eller interessentgruppe):
1. Sysselsetting		2. Lønnskostnader	
		Samlet lønn som de ansatte har opptjent i året (inkl. feriepenger, betaling for bevegelige helligdager og lønn under sykdom)	
	Gjennomsnittlig antall		1000 kr
1.02 Funksjonærer		2.01 Funksjonærer	
		2.02 Arbeidere	
1.04 Arbeidere		2.04 Opptjent lønn i alt	
1.05 Sysselsatte i alt (1.02 + 1.04)		2.08 Til lavtlønnsfondet	
	Timeverk	2.09 Fra lavtlønnsfondet	
1.07 Timeverk i året utført av arbeidere tatt med under punkt 1.04		2.10 Andre ytelser til beste for lønnstakerene	
		2.11 Arbeidsgiveravgift	

4. Forbruk av varer og tjenester ekskl. merverdig- avgift (se rett- ledning)		I alt	Av dette varer le- vert fra utlandet uten å ha vært inn- om norsk tollom- råde og tjenester utført av foretak registrert i utlandet
			1000 kr
	4.01.1 Materialer som bedriften holder og som er brukt til den løpende drift av boreplattform med tilhørende utstyr. Ta ikke med materialer som holdes av andre, f.eks. oljeselskaper		
	4.01.2 Reservedeler og annet materiell nytt til reparasjon og vedlikehold. Ta bare med varer som bedriften holder. Det beløp som føres opp her, tas også med i avsn. 9 Investering		
	4.02 Drivstoff, brensel og el.kraft		
	4.07 Godtgjørelse til samarbeidspartnere (joint venture) og under-entreprenører for arbeid som disse har utført		
	4.08 Utgifter til leie av bygninger og anlegg		
	4.09 Utgifter til leie (inkl. leasing) av varige driftsmidler som boreplattformer, transportmidler, maskiner, apparater o.a. utstyr		
	Av dette: Utgifter til leie av boreplattformer		
	4.10.1 Godtgjørelse til andre bedrifter for reparasjon av boreplattformer, maskiner o.a. utstyr		
	4.10.2 Utgifter til reise, hotell og diett for boreplattformens mannskap og andre ansatte i bedriften		
	4.10.3 Andre driftsutgifter (ikke tatt med annet sted) som kontorhold, regnskapsarbeid, honorarer for arbeid ikke tatt med annet sted. Finansutgifter holdes utenfor		
	4.11 Sum spesifiserte kostnader (forbruk) (Pkt. 4.01.1 – 4.10.3)		

		I alt	Av dette i utlandet	
		1000 kr	1000 kr	
5. Bruttoinntekt ekskl. merverdiavgift	Godtgjørelse for virksomhet for andre med			
	5.01.1 – boreplattform, boreskip			
	5.01.2 – boligplattform			
	5.01.3 – serviceplattform			
	5.01.4 – kranfartøy			
	5.01.5 – rørleggingsfartøy			
	5.01.6 Godtgjørelse for produksjonsboring			
	5.01.7 Godtgjørelse for annet offshore-arbeid (oppgi hva slag):			
	5.04 Utleie av boreplattform m v uten mannskap (bare boat basis)			
	5.05 Bruttoinntekt av annen næringsvirksomhet ikke tatt med på annet skjema. Her tas med provisjonsinntekter, godtgjørelse for konsulentarbeid, «know-how» osv. Ta ikke med renter og dividender, patent- og lisensinteresser o.l. finansielle inntekter			
5.10 Verdi av reparasjons- og vedlikeholdsarbeid på egne aktiva utført i året med bedriftens egne ansatte				
7. Påløpne avgifter til staten (se rettledning)	7.01 Utgående merverdiavgift		1000 kr	
	7.02 Fradragsberettiget inngående merverdiavgift			
	7.03 Investeringsavgift			
	7.04 Andre avgifter (oppgi hvilke):			
9. Investering. (Anskaffelse, salg og reparasjoner av varige driftsmidler) (se rettledning)		1. Anskaffet i året nye og brukte	2. Solgt i året	3. Reparasjoner på egne aktiva
		1000 kr	1000 kr	1000 kr
	9.01.1 Boreplattformer, boreskip m v			
	9.01.2 Maskiner, apparater og annet utstyr			
	9.02 Transportmidler			
	9.07.1 Bygninger			
	9.07.2 Andre varige driftsmidler			
	9.10 I alt			
9.14 Av dette leveranser fra/til utlandet				

Forespørsler fra Byrået kan rettes til:

Navn og telefon

Dato, underskrift

- 2.08. Oppgi innbetalinger av arbeiderenes bidrag til lavtlønnsfondet.
- 2.09. Oppgi støtte fra lavtlønnsfondet.
- 2.10. Ta med løpende pensjonsutbetalinger til personer som er sluttet, innbetalinger til pensjonsfond og pensjonsreguleringsfond, tilskott til pensjonsfond, arbeidsgiverandel av premier til syke- og livsforsikring etablert ved tariff eller arbeidsavtale, stønad ved bedriftsulykker, utgifter til ansattes fritidsvirksomhet m v.

4. Forbruk av varer og tjenester

Som vareforbruk skal en bare ta med varer som bedriften holder. Varer som kjøpes av oljeselskap eller annen oppdragsgiver og som stilles til disposisjon for bedriften skal ikke tas med.

Oppgave over varer levert fra utlandet uten å ha vært innom norsk tollområde, og tjenester utført av foretak registrert i utlandet, er nødvendig av hensyn til utenriksregnskapet.

- 4.01.1 Her skal en ta med alle varer som er i bruk i året i forbindelse med boreplattformdriften. Varer til fri kost for mannskap ansatt i bedriften tas ikke med her, men under pkt. 2 Lønn. Heller ikke skal en under denne post ta med reservedeler som nyttes til reparasjonsarbeider (se 4.01.2) eller innkjøp av investeringsvarer, dvs. varer som normalt har en varighet av mer enn 1 år.
- 4.01.2 Her skal en ta med maskindeler o.a. reparasjonsmateriell som bedriften holder og som nyttes til reparasjonsarbeid. Varer som går med til det vi kan kalle daglig stell og pass tas ikke med her, men under foregående punkt (4.01.1).
- 4.09 Godtgjørelse til et moderselskap for leie av de boreplattformer bedriften disponerer tas med her. Posten skal også omfatte godtgjørelse til andre foretak for leie av boreplattformer på «bare boat basis».
- 4.10.2 Her skal en ta med utgifter til transport, hotellopphold, mat m v for ansatt mannskap fra eller til hjemsted/boreplattform. Posten skal også omfatte reise- og diettutgifter for annet personell ansatt i bedriften.
- 4.10.3 Her skal en ta med alle andre driftsutgifter som bedriften har hatt ifølge driftsregnskapet. Posten skal bl.a. omfatte administrasjons- og kontorutgifter som ikke er tatt med før, utgifter til konsulent- og annen sakkyndig hjelp, honorarer til styremedlemmer og andre. Utgifter til forsikringer regnes som finansutgifter og skal ikke være med.

5. Bruttoinntekt

Her skal en ta med bruttoinntekt av all næringsvirksomhet som bedriften har hatt i året. Finansielle inntekter som renter, aksjeutbytte, agio m v skal derimot ikke være med.

- 5.04 Kommandittselskaper og andre selskaper som eier boreplattformer m v og som ikke driver plattformene i egen regi, men som leier dem bort til datterselskap som er opprettet for drift av plattformen, skal føre leieinntekten opp her. Inntekt for utleie av boreplattformer på «bare boat basis» til andre, f.eks. oljeselskap (operator), skal også tas med her.
- 5.05 Dette er en restpost hvor eventuell inntekt som bedriften måtte ha av annen næringsvirksomhet enn eie og drift av boreplattformer, boreskip m v skal føres opp.

7. Påløpne avgifter til staten

Da «offshore»-virksomheten er fritatt både for merverdiavgift og investeringsavgift, vil de fleste oljeboringsbedrifter sannsynligvis ikke ha noen beløp å føre opp her. Når spørsmålet likevel er tatt med, er det for å få med avgifter for avgiftspliktig virksomhet som måtte drives i tillegg til «offshore»-virksomhet.

9. Investering

Ta her med anskaffelser av fast kapital (både ny og brukt) som normalt ikke slites ut i løpet av ett år, salg av varige driftsmidler og reparasjons- og vedlikeholdsarbeid unntatt vedlikehold som må betraktes som daglig stell og pass.

Boreplattformer, maskiner, transportmidler o.l. regnes som anskaffet i det år utstyret er mottatt, selv om det ikke har vært i bruk i året. Materialer og utstyr som eieren har stilt til disposisjon for verkstedet som bygger plattformen skal ikke tas med som investering på dette skjema før plattformen er mottatt.

For norskregistrerte plattformer som eies i sameie (joint venture) med et utenlandsk selskap, må den norske partneren — det er han som skal fylle ut skjemaet — ikke bare ta med sin andel av investeringen, men føre opp hele verdien av plattformen. Som anskaffelse av bygninger, anlegg, tomter o.l. oppgis bygninger m v innkjøpt i året og bygge- og anleggsarbeider utført i året for bedriftens regning uten hensyn til når betalingen skjer.

Reparasjons- og vedlikeholdsarbeid tas med i det år da arbeidet ble utført. Her skal en ta med både arbeid utført av andre og arbeid utført av egne ansatte, inklusive reparasjons- og vedlikeholdsmateriell som bedriften holder.

Av hensyn til utenriksregnskapet ber en under 9.14 om å få oppgitt leveranser fra/til utlandet. Varer som kommer direkte fra utlandet uten å ha vært innom norsk tollområde for tollbehandling, føres opp i kolonne 1. Tilsvarende for solgte kapitalgjenstander i kolonne 2. I kolonne 3 ønskes oppgitt hvor stor del av de samlede reparasjons- og vedlikeholdsutgifter som faller på foretak registrert i utlandet.

Statistisk Sentralbyrå, 5. ktr.

Postboks 510 Stasjonssida
2201 Kongsvinger
Tlf. (066) *16 111

Unergitt taushetsplikt

Frist for innsending
10. mars 1981

BYGGE- OG ANLEGGSTATISTIKK 1980

Foretak som i Byråets register er delt opp i flere bedrifter, må på dette skjema ikke ta med den virksomhet som drives av andre avdelinger innen foretaket (f.eks. verksted, sagbruk, elektrisitetsverk, butikk) som det skal gis særskilt oppgave for til industristatistikk, elektrisitetsstatistikk eller annen bedriftsstatistikk. Les nøye gjennom rettleidingen for utfylling av skjemaet. Av hensyn til samordnet bearbeiding av ulike skjematyper, er dette skjemaet ikke nummerert fortløpende.

50

For bedrifter med 9 eller færre sysselsatte

Bedriftens navn og kontoradresse
Eierens navn og kontoradresse

Rettleiding for utfylling av skjemaet

Generelle merknader

Oppgave til bygge- og anleggsstatistikken hentes inn i henhold til Stortingets vedtak av 7. februar 1957 og Kronprinsregentens resolusjon av 22. februar 1957 gitt med hjemmel i lov av 25. april 1907. Alle bedrifter som får tilsendt skjema, har derfor plikt til å sende inn oppgaver. Oppgavene fra den enkelte bedrift er *undergitt taushetsplikt*. De vil bli nyttet bare til å utarbeide statistikk og vil bli oppbevart og eventuelt tilintetgjort på en betryggende måte. De vil ikke under noen omstendighet bli tilgjengelige for utenforstående, heller ikke for andre offentlige institusjoner.

Bedrifter som bare har vært i drift en del av året, må gi oppgave for den tid de var i drift. Bedrifter som har vært ute av drift hele året, må være vennlig å gi melding om dette.

Bortsett fra de tilfeller da foretaket på grunn av virksomhetens art er delt opp i flere bedrifter i Byråets register, skal oppgaven omfatte foretakets samlede virksomhet, unntatt eventuell virksomhet i utlandet. Foretak som er delt opp i flere bedrifter, vil få tilsendt særskilt skjema for hver bedrift, og av navneslippen på skjemaet vil det framgå hvilken del av foretaket det enkelte skjema skal fylles ut for.

De enkelte spørsmål på skjemaet

1. Sysselsetting

Ta med alle som arbeider i bedriften, også midlertidig fraværende på grunn av sykdom, ferie, arbeidskonflikt o.l., men ikke på grunn av militærtjeneste. Eiere og familiemedlemmer tatt med under 1.01 må ikke tas med under 1.02 eller 1.04.

2. Lønnskostnader

Som lønn skal tas med samlet opptjent lønn (inkl. feriepenger, tantieme, gratiale mv.) før fradrag for skatter, trygdepemier, pensjonspremier o.l. Lønnen skal være medregnet støtte fra lavtlønnsfondet. Ta ikke med overføringer til lavtlønnsfondet, forskuttet sykelønn, pensjoner, arbeidsgivers andel av trygdepemier mv. Godtgjørelse til eiere av enkeltmannsfirmas og til familiemedlemmer uten fast lønn tas ikke med. Godtgjorte kost- og reiseutgifter, utgifter til arbeidsklær mv. tas med under pkt. 4.10.

2.08 Oppgi innbetalinger av arbeidernes bidrag til lavtlønnsfondet.

2.09 Oppgi støtte fra lavtlønnsfondet.

4. Forbruk av varer og tjenester mv.

Inngående merverdiavgift på varer skal ikke være med i forbruk av varer og tjenester.

Under pkt. 4.01 skal tas med innkjøpsverdien av de materialer som bedriften har brukt i sin bygge- og anleggsvirksomhet, uten hensyn til om arbeidet er utført direkte for byggherren eller som underentrepriise for annet foretak.

5. Bruttoomsætning

Utgående merverdiavgift på varer og arbeid skal ikke være med i bruttoomsætningen.

For å få tall for verdien av den samlede bygge- og anleggsvirksomhet i landet er det nødvendig å få særskilte oppgaver over det som er fakturert direkte til byggherrer. Avdragsnotaer eller å konto-utbetalinger likestilles i denne statistikk med fakturaer. Med byggherrer menes både eiere av nybygg og nyanlegg under oppførelse, og eiere eller brukere av eldre bygg eller anlegg som det er utført ombyggnings-, reparasjons- eller vedlikeholdsarbeid på. Bedrifter som arbeider som underentreprenører, skal føre summen av de beløp som er fakturert til hovedentreprenører, under pkt. 5.04.

5.05. Ta med bruttoinntekt av næringsvirksomhet **som ikke er tatt med under pkt. 5.01, pkt. 5.04 eller pkt. 5.06**, f.eks. utleie av maskiner (uten fører) osv. Ta ikke med renter og dividender, patent- og lisensinntekter o.l. finansinntekter.

5.06. Under salg av handelsvarer tas med innkjøpte varer som blir solgt uten å inngå som materiale i bygge- og anleggsvirksomheten. Salg av varer som blir produsert i bedriften for salg, tas med under pkt. 5.05.

7. Avgifter

Foretak som fyller ut skjema for to eller flere bedrifter (avdelinger), kan oppgi merverdiavgift for hele foretaket under ett på skjemaet for en av bedriftene, fortrinnsvis hovedbedriftens skjema. Investeringssavgift og andre avgifter må fordeles på de enkelte bedrifter. For merverdi- og investeringsavgift oppgis avgiftene for de 6 terminene i 1980, hvorav 1. termin har oppgavefrist: 20. april 1980 og 6. termin 20. februar 1981.

11. Fordeling på prosjekt

Verdien av bygge- og anleggsvirksomhet ført opp under pkt. 5.01 fordeles bare i en av kolonnene (enten prosent- eller kronokolonnen). Omtrentlig prosentvis fordeling kan nyttes når bedriften ikke har nøyaktige oppgaver over fordelingen i kroner.

VEND!

Virksomhetens art	Oppgi så nøyaktig som mulig hva slags arbeid som er utført i året med egne arbeidere, f.eks.: Sprengning eller utgraving av tomter, støpning, mur- og pussarbeid, tømring og snekring, rørleggerarbeid, elektrisk installasjon, malerarbeid, vegarbeid, graving av vann og kloakk.						
1. Sysselsetting (se rettledning)	1.01 Eiere av enkeltmannsfirma eller ansvarlig selskap og familiemedlemmer uten fast lønn som daglig arbeider i bedriften. Personer tatt med her må ikke tas med under pkt. 1.02, 1.03 eller 1.04					Antall	
	1.02 Gjennomsnittlig antall funksjonærer i året						
	1.04 Antall arbeidere ved utgangen av	1. Febr.	2. April	3. Juni	4. Sept.	5. Nov.	6. For Byrådet
	1.07 Timeverk utført av arbeidere i året. (Må ikke omfatte personer tatt med under pkt. 1.01 eller 1.02.)					Antall	
2. Lønnskostnader	2.01 Lønn opptjent av ansatte funksjonærer					1 000 kr	
	2.02 Lønn opptjent av ansatte arbeidere						
	2.08 Til lavtlønnsfondet						
	2.09 Fra lavtlønnsfondet						
	2.10 Andre ytelser til beste for lønnsstakerne						
	2.11 Arbeidsgiveravgift						
4. Forbruk av varer og tjenester ekskl. merverdiavgift						1 000 kr	
	4.01 Materialkostnader						
	4.02 Drivstoff, brensel, el.kraft						
	4.05 Innkjøp av handelsvarer. (Før opp verdien av de varer som er kjøpt inn for å selges videre uten å inngå i bedriftens monterings- eller bygge- og anleggsvirksomhet.)						
	4.07 Betalt til underentreprenører						
	4.08 Utgifter til leie av bygninger og anlegg						
	4.09 Utgifter til leie (inkl. leasing) av maskiner og transportmidler						
4.10 Andre driftsutgifter (ikke tatt med annet sted) såsom kontorhold, diett- og kostgodtgjørelse, bilgodtgjørelse, regnskapsarbeid, honorarer for arbeid ikke tatt med annet sted. Godtgjørelse til andre bedrifter for reparasjon av bygninger etc. som bedriften eier. Avskrivninger, renter og andre finansutgifter holdes utenfor.							
5. Bruttoomsetning ekskl. merverdiavgift (se rettledning)	5.01 Fakturert direkte til byggherre i alt (inkl. eventuell forskottsbetaling)					1 000 kr	
	5.04 Fakturert til andre bygge- og anleggssfirmaer (f.eks. til hovedentreprenører)						
	5.05 Bruttoinntekt av annen næringsvirksomhet og som ikke tas med på annet skjema (f.eks. industristatistikk) (oppgi hva slags inntekt):						
	5.06 Salg av handelsvarer (motpost til pkt. 4.05.)						
7. Påløpne avgifter til staten (se rettledning)	7.01 Utgående merverdiavgift					1 000 kr	
	7.02 Fradragsberettiget inngående merverdiavgift						
	7.03 Investeringsavgift						
11. Verdi av bygge og anleggsvirksomheten under pkt. 5.01, fordelt på prosjekt (se rettledning)	11.05 Nye boliger (inkl. hytter)				Prosent	1 000 kr	
	11.13 Andre nybygg						
	11.25 Nye anlegg						
	11.32 Reparasjonsarbeid						

Forespørsler fra Byrådet kan rettes til:

Navn og telefon

Dato og underskrift

Statistisk Sentralbyrå, 5. ktr.
 Postboks 510 Stasjonssida
 2201 Kongsvinger
 Tlf. (066) * 16 111

Undergitt taushetsplikt

Frist for innsending
 20. april 1981

BYGGE- OG ANLEGGSTATISTIKK 1980

Kommuner

Kommunen bør beholde det ene eksemplar av skjemaet som sin kopi.

44000

RETTLEDNING

Oppgavene hentes inn i henhold til Stortingets vedtak av 7. februar 1957 og Kronprinsregentens resolusjon av 22. februar 1957 gitt med hjemmel i lov av 25. april 1907.

Oppgavene er undergitt taushetsplikt. De vil bli nyttet bare til å utarbeide statistikk og vil bli oppbevart og eventuelt tilintetgjort på en betryggende måte.

Ta med all bygge- og anleggsvirksomhet, inklusive reparasjons- og vedlikeholdsarbeid på bygg og anlegg (postene 150-199 og 400-499 i »Forskrifter og veiledning for budsjettoppstilling og regnskapsføring i kommunene») utført i kommunens egen regi, uten hensyn til om utgiftene føres over særregnskap for inntektsgivende bedrifter, unntatt den virksomhet som drives av kommunale foretak som det sendes særskilte oppgaver for til industristatistikk eller elektrisitetsstatistikk.

M e r k : De fleste tall i denne oppgaven kan tas fra kommuneregnskapets nasjonaløkonomiske gruppering av utgifter og inntekter.

1. SYSSELSETTING

Her skal en bare ta med funksjonærer og arbeidere ansatt i kommunen og som for en vesentlig del utfører arbeid bokført i kommuneregnskapet under postene 150-199 eller 400-499 ved den nasjonaløkonomiske gruppering av utgiftene. Funksjonærer og arbeidere i hjelpeavdelinger skal også tas med for de avdelinger hvor over halvparten av utgiftene belastes postene 150-199 og 400-499.

Som ansatt i kommunen regner en alle personer som kommunen har meldt inn i trygdekassen og betalt sosiale trygder for. Selvstendig næringsdrivende eller personer ansatt i offentlige eller private foretak må ikke tas med, selv om de har utført bygge- og anleggsarbeid for kommunen.

Deltidsansatte vil si personer som på månedsbasis arbeider halvparten eller mindre enn halvparten av det vanlige timetallet for ansatte i bedriften.

Hver deltidsansatt regnes som én ansatt. Noen form for omregning skal ikke foretas. Eksempelvis skal to personer som hver arbeider halv dag, regnes som to deltidsansatte, ikke som én heltidsansatt.

2. LØNSKOSTNADER

Under pkt. 2.a tas med lønn til kommunens egne folk som er belastet postene 150-199 eller 400-499. Lønn for annet arbeid som kommunens bygge- og anleggsarbeidere har utført, tas ikke med. Hvis kommunen opererer med hjelpeavdelinger, vil både lønn og andre utgifter bli belastet bygge- og anleggspostene samlet. Under pkt. 2.b vil en imidlertid bare ha med den delen av hjelpeavdelingenes utgifter som fordeles på postene 150-199 og 400-499 og som er lønn. Finnes ikke nøyaktige oppgaver, ber en om et anslag.

(forts. siste side)

1. Sysselsetting. Ta bare med personer ansatt i kommunen og som vesentlig var sysselsatt med bygge- og anleggsvirksomhet. (Se rettledning)						Kode	Antall	
	a. Gjennomsnittlig antall funksjonærer i året						102	
b. Antall arbeidere ved utgangen av	1. Febr.	2. April	3. Juni	4. Sept.	5. Nov.	104	6. For Byrådet	
								Antall
c. Av pkt. 1.a og pkt. 1.b.: Deltidsansatte (se rettledning)						106		
d. Timeverk utført av arbeidere i året						107		
2. Lønn til egne ansatte for bygge- og anleggsarbeid							1000 kr	
	a. Lønn til egne arbeidere og funksjonærer (underposter med like tall i 7. siffer i postene 150-199 og 400-499)						205	
	b. Lønn inkludert i «andre utgifter» som er ført på Hjelpeavdelinger og belastet postene 150-199 eller 400-499						206	
	c = a+b Lønn i alt til egne ansatte for bygge- og anleggsarbeid i egen regi						207	
	d. Andre ytelser til beste for lønnstakerene						210	
	e. Arbeidsgiveravgift						211	
4. Utgifter i året (ekskl. lønn og sosiale utgifter) for bygge- og anleggsarbeid utført for kommunen, spesifisert på utgiftsarter under postene 150-199 og 400-499. Utgiftene oppgis inkl. merverdi- eller investeringsavgift							1000 kr	
	a. Utgifter, ekskl. lønn og sosiale utgifter, ved vedlikehold av bygninger og anlegg (fra postene 150-199). (Se nasjonaløkonomisk gruppering)						401	
	b. Utgifter, ekskl. lønn og sosiale utgifter, til nybygg og nyanlegg m v. (fra postene 400-499). (Se nasjonaløkonomisk gruppering)						404	
	c = a+b Utgifter i alt, ekskl. lønn og sosiale utgifter, for bygge- og anleggsarbeid						411	
	d. Betalt til bygge- og anleggsmåter (bygge- og anleggsentreprenører, byggehåndverksfirmaer, maskinentreprenører o.l.) for bortsatt arbeid						413	
	e. Betalt ved kjøp av fast eiendom, inklusive tomteørværelser						414	
	f = Verdi, ekskl. lønn og sosiale utgifter, av kommunens egen c-d-e bygge- og anleggsvirksomhet						501	

11. Utgifter i året for bygge- og anleggsarbeid utført i kommunens egen regi fordelt på prosjekt. Utgiftene oppgis inkl. merverdi- eller investeringsavgift. (Sum av pkt. 11.i og 11.o skal være lik sum av pkt. 2.c, 3.a, 3.b og 4.f.)	Nybygg og nyanlegg, inkl. større ombygginger (Postene 400-499 minus betalt til bygge- og anleggsfirmaer og betalt ved kjøp av fast eiendom)			Reparasjon og vedlikehold (Postene 150-199 minus betalt til bygge- og anleggsfirmaer)		
		Kode	1000 kr		Kode	1000 kr
	a. Boliger	1105		j. Boliger	1127	
	b. Skoler o.a. undervisningsbygg	1108		k. Andre bygg	1128	
	c. Sykehus, pleiehjem o.a. bygg for helsestell	1109		l. Veier, gater, bruer	1129	
	d. Andre bygg (oppgi hva slag):	1112		m. Vann- og kloakkanlegg	1130	
	e. Veier, gater, inkl. bruer	1116		n. Andre anlegg (oppgi hva slag):	1131	
	f. Vann- og kloakkanlegg	1119				
	g. Havneanlegg, inkl. kaier	1118				
	h. Andre anlegg (oppgi hva slag):	1124				
	i. Nybygg og nyanlegg i alt	1140		o. Reparasjon og vedlikehold i alt	1150	
12. Fordeling av maskinparken som kommunen eier. (Se rettledning)	Art	Kode	Antall	Art	Kode	Antall
	a. Gravemaskiner	1201		i. Vare- og personbiler	1209	
	b. Traktorgravere	1202		j. Traktorer	1210	
	c. Lastemaskiner	1203		k. Kraner (inkl. mobilkraner)	1211	
	d. Bulldozere	1204		l. Spesiellmaskiner for nyanlegg og vedlikehold av veg	1212	
	e. Dumpere	1205		m. Maskiner for produksjon og lagring	1213	
	f. Borerigger	1206		n. Andre maskiner (oppgi hva slag):	1214	
	g. Kompressorer	1207				
	h. Lastebiler	1208				

Forespørsler fra Byrådet kan rettes til:

Navn og telefon

Dato, underskrift

2.d. Ta med løpende pensjonsutbetalinger til avgåtte arbeidere og funksjonærer, innbetalinger til pensjonsfond og pensjonsreguleringsfond, tilskott til pensjonsfond, arbeidsgiverandel av premier til syke- og ulykkesforsikring etablert ved tariff eller arbeidsavtale, stønad ved bedriftsulykker, utgifter til ansattes fritidsvirksomhet m v.

4. UTGIFTER I ARET (EKSKL. LØNN)

Ta med alle andre utgifter enn lønn og sosiale utgifter som ved kostnadsfordelingen belastes postene 150-199 eller 400-499. Utgiftene oppgis inklusive merverdiavgift eller investeringsavgift.

c. Summen en skal komme fram til under pkt. 4.c skal være lik summen av alle underpostene med ulike tall i 7. siffer i postene 150-199 og 400-499 minus den delen av hjelpeavdelingenes utgifter som er belastet postene 150-199 eller 400-499 og som er lønn og sosiale utgifter.

d. Leie av private anleggsmaskiner med eller uten mannskap, regnes som betaling til bygge- og anleggsfirmaer.

11. BYGGE- OG ANLEGG SARBEID FORDELT PÅ PROSJEKTGRUPPE

For ikke å få dobbelttelling må en under avsnitt 11 bare ta med det bygge- og anleggsarbeid som er utført i kommunens egen regi, mens arbeid satt bort til bygge- og anleggsfirmaer og kjøp av fast eiendom (inkl. tomteervervelser) holdes utenfor. Summen av de utgifter som er ført opp under de forskjellige prosjektgrupper for nybygg og ny-anlegg og reparasjon og vedlikehold, må derfor stemme med summen av de beløp som er ført opp under avsnitt 2, pkt. c, avsnitt 3, pkt. a og b og avsnitt 4, pkt. f.

12. MASKINPARKEN

Ta bare med maskiner og transportmidler som kommunen eier pr. 31. desember i oppgaveåret.

l. Som spesialmaskiner for nyanlegg og vedlikehold av veg regnes bl.a. veghøvler (med og uten motor), asfalt-utleggere, merkemaskiner, feiemaskiner, vegvalser, snøfresere, sand- og saltspredere og snøploger.

m. Omfatter matere, knuseverk, siktere, transportører, betonglommer, asfalt- og oljegrusverk, betongblandere etc.

n. Her tas med tilhengere, borvogner, el. aggregater, heiser m v. Spesifiser hva slags maskiner og transportmidler som er tatt med her. Vennligst fortsett oppgaven på særskilt ark dersom det er nødvendig.

Statistisk Sentralbyrå, 5. ktr.

Postboks 510 Stasjonssida
2201 Kongsvinger
Tlf. (066) * 16 111

Undergitt taushetsplikt

Frist for innsending
20. april 1981

BYGGE- OG ANLEGGSTATISTIKK 1980

Statsetater

Etaten bør beholde det ene eksemplar av skjemaet som sin kopi.

Etatens navn	For Byrået
	I.nr. Eierf. 6
	Næring Reg.t. 1
	Tilst. 9

RETTLEDNING

Oppgavene hentes inn i henhold til Stortingets vedtak av 7. februar 1957 og Kronprinsregentens resolusjon av 22. februar 1957 gitt med hjemmel i lov av 25. april 1907.

Oppgavene er undergitt taushetsplikt. De vil bli nyttet bare til å utarbeide statistikk og vil bli oppbevart og eventuelt tilintetgjort på en betryggende måte.

1. SYSSELSETTING

Ta med deltidsansatte og midlertidig fraværende på grunn av sykdom, ferie, arbeidskonflikt o.l. Ta *ikke* med fraværende på grunn av militærtjeneste.

1.a. Ta med ansatte ingeniører, teknikere, arbeidsledere (unntatt arbeidende formenn) og kontorfunksjonærer.

1.b. Ta med alle som ikke kan komme inn under pkt. 1.a. Transportarbeidere, bud, vaktmestere og rengjøringshjelp tas også med her.

1.c. Deltidsansatte vil si personer som på månedsbasis arbeider halvparten eller mindre enn halvparten av det vanlige timetallet for ansatte i bedriften.

Hver deltidsansatt regnes som én ansatt. Noen form for omregning skal ikke foretas. Eksempelvis skal to personer som hver arbeider halv dag, regnes som to deltidsansatte, ikke som én heltidsansatt.

2.a. LØNNSKOSTNADER

Oppgi samlet opptjent lønn før fradrag av skatter, trygdepemier, pensjonspremier o.l. Ta også med feriepenger, lønn under sykdom, militærtjeneste og annet fravær.

2.b. Ta med løpende pensjonsutbetalinger til avgåtte arbeidere og funksjonærer, innbetalinger til pensjonsfond og pensjonsreguleringsfond, tilskott til pensjonsfond, arbeidsgiverandel av premier til syke- og ulykkesforsikring etablert ved tariff eller arbeidsavtale, stønad ved bedriftsulykker, utgifter til ansattes fritidsvirksomhet m v.

12. MASKINPARKEN

Ta bare med maskiner og transportmidler som etaten eier pr. 31. desember i oppgaveåret.

12.l. Som spesialmaskiner for nyanlegg og vedlikehold av veg regnes bl.a. veghøvler (med og uten motor), asfaltutleggere, merkemaskiner, feiemaskiner, vegvalser, snøfresere, sand- og saltspredere og snøploger.

12.m. Omfatter matere, knuseverk, siktere, transportører, betonglommer, asfalt- og oljegrusverk, betongblandere etc.

12.n. Her tas med tilhengere, borvogner, el. aggregater, heiser m v. Spesifiser hva slags maskiner eller transportmidler som er tatt med her. Vennligst fortsett oppgaven på særskilt ark dersom det er nødvendig.

1. Sysselsetting. Ta med personer ansatt i (lønnet av) etaten og som vesentlig er sysselsatt med bygge- og anleggsvirksomhet i tellingsåret	a. Gjennomsnittlig antall funksjonærer i året					Kode	Antall
		1. Febr.	2. April	3. Juni	4. Sept.	5. Nov.	6. For Byrået
	b. Antall arbeidere ved utgangen av						104
	c. Av pkt. 1.a. og pkt. 1.b.: Deltidsansatte (se rettledning)						106
	d. Timeverk utført av arbeidere i året					107	

2. Kostnader. Summen av kostnader ført opp under 2.a–2.f skal være lik summen av beløpene ført opp under avsnitt II. Kostnadene oppgis inklusive merverdi- eller investeringsavgift	a. Lønn til funksjonærer og arbeidere	Kode	1000 kr			
		207				
	b. Andre ytelser til beste for lønnstakerene	210				
	c. Arbeidsgiveravgift	211				
	d. Materialer, inkl. rekvisita, brensel etc. brukt ved egne bygge- og anleggsarbeider	401				
	e. Maskinleie (ekskl. maskin med fører som tas med under pkt. g)	409				
	f. Andre kostnader	410				
	a.–f. I alt	411				
	g. Betalt til bygge- og anleggssfirmaer (bygge- og anleggsentreprenører, bygge- og håndverksfirmaer, maskinentreprenører o.l.) for bortsatt arbeid	413				
h. Materialer, brensel etc. fra egne innkjøp stilt til disposisjon for bygge- og anleggsforetak	415					
II. Produksjon. Før opp sum nedlagte kostnader på bygge- og anleggsarbeid utført med personell ansatt i (lønnet av) etaten (sum 2.a–2.f). Kostnadene oppgis inklusive merverdi- eller investeringsavgift	I. Nybygg og nyanlegg, inkl. større ombygginger	Kode	1000 kr			
	a. Boligbygg	1105				
	b. Andre bygg (oppgi hva slag):	1113				
	c. Veger og gater, inkl. bruer	1116				
	d. Jernbaner, inkl. bruer	1117				
	e. Havne-, fyr- og moloanlegg, inkl. kaier	1118				
	f. Elektriske overføringslinjer	1120				
	g. Telekommunikasjonsanlegg	1123				
	h. Andre (oppgi hva slag):	1124				
	II. Reparasjon og vedlikehold, inkl. mindre ombyggingsarbeider					
	a. Boliger	1127				
	b. Andre bygg	1128				
	c. Anlegg	1131				
12. Fordeling av maskinparken som etaten eier. (Se rettledning)	Art	Kode	Antall	Art	Kode	Antall
	a. Gravemaskiner	1201		i. Vare- og personbiler	1209	
	b. Traktorgravere	1202		j. Traktorer	1210	
	c. Lastemaskiner	1203		k. Kraner (inkl. mobilkraner)	1211	
	d. Bulldozere	1204		l. Spesiellmaskiner for nyanlegg og vedlikehold av veg	1212	
	e. Dumpere	1205		m. Maskiner for produksjon og lagring	1213	
	f. Borerigger	1206		n. Andre maskiner (oppgi hva slag):	1214	
	g. Kompressorer	1207				
h. Lastebiler	1208					

Forespørsler fra Byrådet kan rettes til:

Navn og telefon

Dato, underskrift

Tidligere utkommet innen emneområdet
Previously issued on the subject

Bygge- og anleggsstatistikk *Construction Statistics* 1966 NOS A 228, 1967 A 272, 1968 A 316,
1969 A 374, 1970 A 469, 1971 A 529, 1972 A 628, 1973 A 695, 1974 A 765, 1975 A 867, 1976 A 933, 1977
A 955, 1978 B 89, 1979 B 181

Publikasjoner sendt ut fra Statistisk Sentralbyrå siden 1. januar 1981
 Publications issued by the Central Bureau of Statistics since 1 January 1981

I serien Norges offisielle statistikk (NOS):

Rekke B

Trykt 1981

- Nr. 174 Økonomisk utsyn over året 1980 Economic Survey Sidetall 165 Pris kr 25,00
 ISBN 82-537-1218-9 ISSN 0078-1924
- 175 Lønnsstatistikk for ansatte i forsikringsvirksomhet 1. september 1980 Wage
 Statistics for Employees in Insurance Activity Sidetall 31 Pris kr 10,00
 ISBN 82-537-1219-7
- 176 Regnskapsstatistikk 1979 Engroshandel Statistics of Accounts Wholesale Trade
 Sidetall 104 Pris kr 11,00 ISBN 82-537-1220-0
- 177 Regnskapsstatistikk 1979 Bergverksdrift og industri Statistics of Accounts Mining
 and Manufacturing Sidetall 162 Pris kr 11,00 ISBN 82-537-1221-9
- 178 Lønnsstatistikk for ansatte i bankvirksomhet 1. september 1980 Wage Statistics for
 Bank Employees Sidetall 42 Pris kr 10,00 ISBN 82-537-1222-7
- 179 Veitrafikkulykker 1979 Road Traffic Accidents Sidetall 156 Pris kr 15,00
 ISBN 82-537-1223-5
- 180 Nasjonalregnskap 1949 - 1962 National Accounts Sidetall 132 Pris kr 15,00
 ISBN 82-537-1224-3
- 181 Bygge- og anleggsstatistikk 1979 Construction Statistics Sidetall 75
 Pris kr 15,00 ISBN 82-537-1225-1 ISSN 0550-029X
- 182 Folketallet i kommunene 1980 - 1981 Population in Municipalities Sidetall 38
 Pris kr 10,00 ISBN 82-537-1227-8
- 183 Varenomenklatur Tillegg til Industristatistikk 1980 Commodity Nomenclature
 Supplement to Industrial Statistics Sidetall 155 ISBN 82-537-1228-6
- 184 Lønnsstatistikk for arbeidere i bergverksdrift og industri 3. kvartal 1980 Wage
 Statistics for Workers in Mining and Manufacturing Sidetall 31 Pris kr 10,00
 ISBN 82-537-1229-4 ISSN 0550-0435
- 185 Lønnsstatistikk for ansatte i jordbruk, gartnerier og hagebruk September 1980 Wage
 Statistics for Workers and Salaried Employees in Agriculture and Horticulture
 Sidetall 39 Pris kr 10,00 ISBN 82-537-1230-8
- 186 Statistikk over bilverksteder mv. 1979 Statistics on Car Repair Shops etc.
 Sidetall 33 Pris kr 10,00 ISBN 82-537-1231-6
- 187 Statistikk over arkitektvirksomhet og byggeteknisk konsulentvirksomhet 1979
 Statistics on Architectural and other Technical Services Connected with
 Construction Sidetall 37 Pris kr 10,00 ISBN 82-537-1237-5
- 188 Sjøulykkesstatistikk 1980 Marine Casualties Sidetall 59 Pris kr 15,00
 ISBN 82-537-1238-3 ISSN 0332-8007
- 189 Lønnsstatistikk for sjøfolk på skip i innenriks rutefart November 1980 Wage
 Statistics for Seamen on Ships in Scheduled Coasting Trade Sidetall 26
 Pris kr 10,00 ISBN 82-537-1240-5
- 190 Kredittmarkedstatistikk Private kredittforetak og finansieringsselskaper 1979
 Credit Market Statistics Private Credit Enterprises and Private Financial
 Companies Sidetall 87 Pris kr 15,00 ISBN 82-537-1241-3
- 191 Lønnsstatistikk for ansatte i forretningsmessig tjenesteyting og i interesseorganisa-
 sjoner 1. september 1980 Wage Statistics for Employees in Business Services and
 in Business, Professional and Labour Associations Sidetall 58 Pris kr 10,00
- 192 Sosialstatistikk 1979 Social Statistics Sidetall 89 Pris kr 15,00
 ISBN 82-537-1244-8
- 193 Helsestatistikk 1979 Health Statistics Sidetall 127 Pris kr 15,00
 ISBN 82-537-1245-6 ISSN 0332-7906
- 194 Industristatistikk 1979 Industrial Statistics Sidetall 220 Pris kr 20,00
 ISBN 82-537-1246-4 ISSN 0078-1886
- 195 Statistisk årbok 1981 Statistical Yearbook of Norway Sidetall 496 Pris kr 25,00
 ISBN 82-537-1247-2 ISSN 0377-8908
- 196 Rutebilstatistikk 1979 Scheduled Road Transport Sidetall 67 Pris kr 15,00
 ISBN 82-537-1249-9
- 197 Fruktbarhetsundersøkelse 1977 Fertility Survey Sidetall 225 Pris kr 20,00
 ISBN 82-537-1500-5
- 198 Lønns- og sysselsettingsstatistikk for statens embets- og tjenestemenn 1. oktober 1980
 Wage and Employment Statistics for Central Government Employees Sidetall 97
 Pris kr 15,00 ISBN 82-537-1501-3 ISSN 0550-8622
- 199 Lønnsstatistikk for ansatte i varehandel 1. september 1980 Wage Statistics for
 Employees in Wholesale and Retail Trade Sidetall 28 Pris kr 10,00
 ISBN 82-537-1502-1
- 200 Elektrisitetsstatistikk 1979 Electricity Statistics Sidetall 98 Pris kr 15,00
 ISBN 82-537-1504-8
- 201 Kriminalstatistikk Reaksjoner, Fengslinger 1978 Criminal Statistics Sanctions,
 Imprisonments Sidetall 108 Pris kr 15,00 ISBN 82-537-1505-6 ISSN 0332-7981
- 202 Utdanningsstatistikk Grunnskoler 1. oktober 1980 Educational Statistics Basic
 Schools Sidetall 78 Pris kr 15,00 ISBN 82-537-1508-0 ISSN 0332-804X
- 203 Lønns- og sysselsettingsstatistikk for ansatte i skoleverket 1. oktober 1980 Wage
 and Employment Statistics for Employees in Publicly Maintained Schools
 Sidetall 57 Pris kr 15,00 ISBN 82-537-1510-2

- Rekke B Trykt 1981 (forts.)
- Nr. 204 Statistikk over tjenesteyting 1979 Forretningsmessig tjenesteyting, utleie av maskiner og utstyr, renovasjon og reingjøring, vaskeri- og renserivirksomhet
Statistics on Services 1979 Business Services, Machinery and Equipment Rental and Leasing, Sanitary and Similar Services, Laundries, Laundry Services and Cleaning and Dyeing Plants Sidetall 54 Pris kr 15,00 ISBN 82-537-1511-0
- 205 Lønnsstatistikk for ansatte i hotell- og restaurantdrift April og oktober 1980
Wage Statistics for Employees in Hotels and Restaurants Sidetall 40
Pris kr 10,00 ISBN 82-537-1512-9
- 206 Utdanningsstatistikk Vaksenopplæring 1979/80 Educational Statistics Adult Education Sidetall 94 Pris kr 15,00 ISBN 82-537-1516-1 ISSN 0332-8058
- 207 Oljevirkomheten 1980 The Oil Activities Sidetall 81 Pris kr 15,00
ISBN 82-537-1542-0
- 208 Utenrikshandel 1980 I External Trade I Sidetall 344 Pris kr 20,00
ISBN 82-537-1543-9 ISSN 0078-1940
- 209 Folkemengden etter alder og ekteskabelig status 31. desember 1980 Population by Age and Marital Status Sidetall 159 Pris kr 15,00 ISBN 82-537-1544-7
ISSN 0554-7170
- 210 Arbeidsmarkedstatistikk 1980 Labour Market Statistics Sidetall 183 Pris kr 15,00
ISBN 82-537-1546-3 ISSN 0078-1878
- 211 Utdanningsstatistikk Oversikt 1. oktober 1979 Educational Statistics Survey Sidetall 111 Pris kr 15,00 ISBN 82-537-1547-1
- 212 Kredittmarkedstatistikk Lån, obligasjoner, aksjer mv. 1980 Credit Market Statistics Loans, Bonds, Shares etc. Sidetall 80 Pris kr 15,00 ISBN 82-537-1550-1
- 213 Lønnsstatistikk 1980 Wage Statistics Sidetall 101 Pris kr 15,00
ISBN 82-537-1552-8 ISSN 0078-1916
- 214 Helsepersonellstatistikk 1979 Statistics on Health Personnel Sidetall 150
Pris kr 15,00 ISBN 82-537-1553-6
- 215 Sivilrettsstatistikk 1980 Civil Judicial Statistics Sidetall 42 Pris kr 10,00
ISBN 82-537-1557-9
- 216 Fiskeristatistikk 1979 Fishery Statistics Sidetall 157 Pris kr 15,00 ISBN 82-537-1558-7
- 217 Varehandelsstatistikk 1979 Wholesale and Retail Trade Statistics Sidetall 171
Pris kr 15,00 ISBN 82-537-1559-5 ISSN 0078-1959
- 218 Kredittmarkedstatistikk Livs- og skadeforsikringsselskaper mv. 1979 - 1980 Credit Market Statistics Life and Non-Life Insurance Companies etc. Sidetall 5
Pris kr 10,00 ISBN 82-537-1561-7
- 219 Jaktstatistikk 1980 Hunting Statistics Sidetall 60 Pris kr 15,00
ISBN 82-537-1563-3 ISSN 0550-0400
- 220 Lønnsstatistikk for kommunale arbeidstakere pr. 1. oktober 1980 Wage Statistics for Local Government Employees Sidetall 80 Pris kr 15,00 ISBN 82-537-1564-1
- 221 Samferdselsstatistikk 1980 Transport and Communication Statistics Sidetall 250
Pris kr 20,00 ISBN 82-537-1567-6 ISSN 0468-8147
- 222 Nasjonalregnskap 1969 - 1980 National Accounts Sidetall 237 Pris kr 20,00
ISBN 82-537-1568-4
- 223 Flyttestatistikk 1980 Migration Statistics Sidetall 94 Pris kr 15,00 ISBN 82-537-1594-3 ISSN 0550-8592
- 224 Folkemengdens bevegelse 1980 Vital Statistics and Migration Statistics Sidetall 79
Pris kr 15,00 ISBN 82-537-1595-1 ISSN 0377-8797
- 225 Utenrikshandel 1980 II External Trade II Sidetall 325 Pris kr 20,00
ISBN 82-537-1597-8 ISSN 0078-1940
- 226 Energistatistikk 1980 Energy Statistics Sidetall 88 Pris kr 15,00
ISBN 82-537-1599-4
- 227 Skattestatistikk Inntektsåret 1979 Tax Statistics Income Year 1979 Sidetall 201
Pris kr 20,00 ISBN 82-537-1602-8
- 228 Kredittmarkedstatistikk Fordringer og gjeld overfor utlandet 1979 og 1980 Credit Market Statistics Foreign Assets and Liabilities Sidetall 90 Pris kr 15,00
ISBN 82-537-1604-4
- 229 Regnskapsstatistikk 1980 Private og offentlige banker Statistics of Accounts Private and Public Banks Sidetall 123 Pris kr 15,00 ISBN 82-537-1605-2
ISSN 0333-2063
- 230 Lakse- og sjøaurefiske 1980 Salmon and Sea Trout Fisheries Sidetall 98
Pris kr 15,00 ISBN 82-537-1606-0 ISSN 0550-0419
- 231 Kredittmarkedstatistikk Private og offentlige banker 1980 Credit Market Statistics Private and Public Banks Sidetall 310 Pris kr 20,00 ISBN 82-537-1607-9
- 232 Lønnsstatistikk for sjøfolk på skip i utenriksfart Mars 1981 Wage Statistics for Seamen on Ships in Ocean Transport Sidetall 28 Pris kr 10,00
ISBN 82-537-1609-5
- 233 Alkohol og andre rusmidler 1980 Alcohol and Drugs Sidetall 46 Pris kr 10,00
ISBN 82-537-1613-3 ISSN 0332-7965
- 234 Kriminalstatistikk Reaksjoner, fengslinger 1979 Criminal Statistics Sanctions, Imprisonments Sidetall 110 Pris kr 15,00 ISBN 82-537-1616-8 ISSN 0332-7981
- 235 Strukturall for kommunenes økonomi 1979 Structural Data from the Municipal Accounts Sidetall 123 Pris kr 15,00 ISBN 82-537-1618-4
- 236 Kredittmarkedstatistikk Finansielle sektorbalanser 1975 - 1980 Credit Market Statistics Financial Sector Balance Sheets Sidetall 144 Pris kr 15,00
ISBN 82-537-1619-2
- 237 Veitrafikkulykker 1980 Road Traffic Accidents Sidetall 183 Pris kr 15,00
ISBN 82-537-1622-2

Rekke B

Trykt 1981 (forts.)

- Nr. 238 Reiselivsstatistikk 1980 Statistics on Travel Sidetall 142 Pris kr 15,00
ISBN 82-537-1623-0
- 239 Nasjonalregnskap 1949 - 1962 Revidert utgave National Accounts Revised Edition
Sidetall 133 Pris kr 15,00 ISBN 82-537-1625-7
- 240 Utdanningsstatistikk Universiteter og høyskoler 1. oktober 1980 Educational
Statistics Universities and Colleges Sidetall 131 Pris kr 15,00
ISBN 82-537-1627-3 ISSN 0300-5631
- 241 Skogstatistikk 1980 Forestry Statistics Sidetall 117 Pris kr 15,00
ISBN 82-537-16333-8
- 242 Kvinners arbeid 1980 Women's Work Sidetall 111 Pris kr 15,00 ISBN 82-537-1637-0
- 243 Kredittmarkedstatistikk Private kredittforetak og finansieringsselskaper 1980
Credit Market Statistics Private Credit Enterprises and Private Financial
Companies Sidetall 95 Pris kr 15,00 ISBN 82-537-1638-9
- 244 Dødsårsaker 1980 Hovedtabeller Causes of Death Main Tables Sidetall 98
Pris kr 15,00 ISBN 82-537-1640-0 ISSN 0550-032X
- 245 Forbruksundersøkelse 1977 - 1979 Survey of Consumer Expenditure Sidetall 219
Pris kr 20,00 ISBN 82-537-1641-9
- 246 Kriminalstatistikk 1980 Criminal Statistics Sidetall 199 Pris kr 15,00
ISBN 82-537-1642-7
- 247 Statistisk varefortegnelse over utenrikshandelen 1982 Sidetall 135
ISBN 82-537-1644-3

Rekke B

Trykt 1982

- Nr. 249 Folke- og bolig telling 1980 Hefte I Boligstatistikk Population and Housing Census
1980 Volume I Housing Statistics Sidetall 138 Pris kr 15,00
ISBN 82-537-1608-7
- 250 Lønnsstatistikk for ansatte i forsikringsvirksomhet 1. september 1981 Wage
Statistics for Employees in Insurance Activity Sidetall 31 Pris kr 10,00
ISBN 82-537-1706-7
- 251 Rutefart på kysten 1979 Godstransport og passasjertransport Regular Coastal Trade
Goods and Passenger Transport Sidetall 158 Pris kr 15,00 ISBN 82-537-1707-5
- 252 Commodit List for External Trade Statistics 1982 Sidetall 126 Pris kr 15,00
ISBN 82-537-1708-3
- 253 Lønnsstatistikk for ansatte i bankvirksomhet 1. september 1981 Wage Statistics for
Bank Employees Sidetall 42 Pris kr 10,00 ISBN 82-537-1711-3
- 254 Lønnsstatistikk for ansatte i forretningsmessig tjenesteyting og i interesseorganisa-
sjoner 1. september 1981 Wage Statistics for Employees in Business Services and
in Business, Professional and Labour Associations Sidetall 59 Pris kr 15,00
ISBN 82-537-1712-1
- 256 Regnskapsstatistikk 1980 Bergverksdrift og industri Statistics of Accounts Mining
and Manufacturing Sidetall 165 Pris kr 15,00 ISBN 82-537-1723-7
- 257 Regnskapsstatistikk 1980 Engroshandel Statistics of Accounts Wholesale Trade
Sidetall 109 Pris kr 15,00 ISBN 82-537-1724-5
- 258 Landbruksteljning 1979 Hefte I Egedomstilhøve - arealressursar Census of
Agriculture 1979 Vol. I Type of Ownership - Area Resources Sidetall 290
Pris kr 20,00 ISBN 82-537-1725-3
- 259 Byggearealstatistikk 1980 Building Statistics Sidetall 91 Pris kr 15,00
ISBN 82-537-1726-1 ISSN 0550-7162
- 260 Lønnsstatistikk for arbeidere i bergverksdrift og industri 3. kvartal 1981 Wage
Statistics for Workers in Mining and Manufacturing Sidetall 32 Pris kr 10,00
ISBN 82-537-1728-8 ISSN 0550-0435
- 261 Stortingsvalget 1981 I Storting Elections I Sidetall 156 Pris kr 15,00
ISBN 82-537-1729-6
- 262 Arkitektvirksomhet og byggeteknisk konsulentvirksomhet 1980 Architectural and other
Technical Services Connected with Construction Sidetall 38 Pris kr 10,00
ISBN 82-537-1731-8
- 263 Folketalet i kommunane 1980 - 1982 Population Statistics for Municipalities
Sidetall 48 Pris kr 10,00 ISBN 82-537-1733-4
- 265 Lønnsstatistikk for ansatte i jordbruk, gartnerier og hagebruk September 1981
Wage Statistics for Workers and Salaried Employees in Agriculture and Horticulture
Sidetall 36 Pris kr 10,00 ISBN 82-537-1736-9
- 270 Lønnsstatistikk for sjøfolk på skip i innenriks rutefart November 1981 Wage
Statistics for Seamen on Ships in Scheduled Coasting Trade Sidetall 26
Pris kr 10,00 ISBN 82-537-1741-5
- 271 Bygge- og anleggsstatistikk 1980 Construction Statistics Sidetall 76
Pris kr 15,00 ISBN 82-537-1742-3 ISSN 0550-029X

I serien Statistiske analyser (SA) - ISSN 0333-0621

- Nr. 43 Klienter i institusjoner for alkoholistsorg 1977 Clients in Institutions for Alcoholics Sidetall 80 Pris kr 11,00 ISBN 82-537-1099-2
- 44 Lønnsstruktur og lønnsutvikling 1970 - 1977 Wage Structure and Wage Development Sidetall 75 Pris kr 11,00 ISBN 82-537-1112-3
- 45 Sosialt utsyn 1980 Social Survey Sidetall 284 Pris kr 20,00 ISBN 82-537-1201-4
- 46 Ressursregnskap Resource Accounts Sidetall 198 Pris kr 20,00 ISBN 82-537-1513-7

I serien Samfunnsøkonomiske studier (SØS) - ISSN 0085-4344

- Nr. 43 MODIS IV A Model for Economic and National Planning MODIS IV Modell for økonomisk analyse og nasjonal planlegging Sidetall 189 Pris kr 13,00 ISBN 82-537-1014-3
- 44 Holdninger og atferd på arbeidsmarkedet Attitudes and Behaviour in the Labour Market Sidetall 223 Pris kr 15,00 ISBN 82-537-1186-7
- 45 Nasjonalregnskapet i Norge System og beregningsmetoder National Accounts of Norway System and Methods of Estimation Sidetall 313 Pris kr 18,00 ISBN 82-537-1191-3
- 46 Inntektsfordeling og levekår Income Distribution and Level of Living Sidetall 264 Pris kr 15,00 ISBN 82-537-1195-6
- 47 Frukthetsutvikling og frukthets teorier Norge i et internasjonalt perspektiv Trends and Theories in Fertility Norway in an International Context Sidetall 120 Pris kr 15,00 ISBN 82-537-1236-7
- 48 Framskriving av arbeidsstyrken 1979 - 2000 Labour Force Projections Sidetall 109 Pris kr 15,00 ISBN 82-537-1556-0

I serien Artikler fra Statistisk Sentralbyrå (ART) - ISSN 0085-431X

- Nr. 122 REGION En modell for regional kryssløpsanalyse REGION A Model for Regional Input-Output Analysis Sidetall 61 Pris kr 11,00 ISBN 82-537-1125-5
- 123 Inntektsfordeling og konsum 1962 - 1978 Income Distribution and Consumption Sidetall 87 Pris kr 11,00 ISBN 82-537-1146-8
- 124 MODIS IV Virkningstabeller for 1978 MODIS IV Impact Tables for 1978 Sidetall 76 Pris kr 11,00 ISBN 82-537-1200-6
- 125 MIFO-En modell for analyse av folketrygdens alderspensjon MIFO-A Model for Analysis of the Old Age Pension of the National Insurance Sidetall 43 Pris kr 10,00 ISBN 82-537-1239-1
- 126 The Consumption Function and the Life Cycle Hypothesis: An Analysis of Norwegian Household Data Konsumfunksjonen og livsinntekthypotesen: En analyse av norske husholdningsdata Sidetall 22 Pris kr 10,00 ISBN 82-537-1248-0
- 127 Estimating Economic Relations from Incomplete Cross-Section/Time-Series Data Estimering av økonomiske relasjoner på grunnlag av ufullstendige tverrsnitts-tids-seriedata Sidetall 21 Pris kr 10,00 ISBN 82-537-1593-5
- 128 Macroeconomic Models for Medium and Long-Term Planning Makroøkonomiske modeller for planlegging på mellomlang og lang sikt Sidetall 35 Pris kr 10,00 ISBN 82-537-1603-6
- 129 Jobb, barn og likestilling Om kvinners tilpasning til arbeid og familie Work, Children and Equality on the Adaptation of Women to Work and Family Sidetall 24 Pris kr 10,00 ISBN 82-537-1617-6
- 130 Trends in Demographic Structure in Norway 1960-2000 Endringer i befolkningsstrukturen i Norge 1960 - 2000 Sidetall 56 Pris kr 10,00 ISBN 82-537-1620-6
- 131 A Review of Models and Data in the Norwegian System of Economic Planning En oversikt over modeller og data i norsk økonomisk planlegging Sidetall 32 Pris kr 10,00 ISBN 82-537-1631-1
- 132 Barnetall og yrkesaktivitet Number of children and female employment Sidetall 52 Pris kr 15,00 ISBN 82-537-1643-5 ISSN 0085-431X
- 133 Using the Oil and Gas Revenues: The Norwegian Case Virkninger av bruk av olje- og gassinntekter i Norge Sidetall 19 Pris kr 10,00 ISBN 82-537-1652-4
- 135 Bjørg Moen og Per Sevaldson: Fødselstallene i Norge 1950 - 1975 Endringsfaktorer Births in Norway 1950 - 1975 Components of Change 1982 Sidetall 81 Pris kr 15,00 ISBN 82-537-1716-4 ISSN 0085-431X
- 136 MODEX - En modell for verdenshandelen og norsk eksport av bearbeidde industrivarer A Model of World Trade and the Norwegian Export of Manufactured Goods 1982 Sidetall 133 Pris kr 10,00 ISBN 82-537-1717-2 ISSN 0085-431X

I serien Rapporter fra Statistisk Sentralbyrå (RAPP) - ISSN 0332-8422

Trykt 1981

- Nr. 81/1 National Accounts of Norway System and Methods of Estimation Sidetall 101
Pris kr 15,00 ISBN 82-537-1555-2
- 81/2 Referansearkiv for naturressurs- og forurensningsdata 2. utgave Sidetall 424
Pris kr 20,00 ISBN 82-537-1233-2
- 81/3 Byggekostnadsindeks for boliger Sidetall 127 Pris kr 15,00 ISBN 82-537-1232-4
- 81/4 Intervjuernes erfaringer fra arbeidskraftundersøkelsene Rapport fra 99 intervjuere
Field Work Experiences with the Labour Force Sample Survey Reports from 99
Interviewers Sidetall 40 Pris kr 10,00 ISBN 82-537-1234-0
- 81/5 Strukturundersøkelse for bygg og anlegg Vann- og kloakkanlegg Sidetall 62
Pris kr 15,00 ISBN 82-537-1235-9
- 81/6 Metoder for estimering av tall for fylker ved hjelp av utvalgsundersøkelser
Sidetall 42 Pris kr 10,00 ISBN 82-537-1509-9
- 81/7 Temperaturkorrigering av energiforbruket Sidetall 43 Pris kr 10,00
ISBN 82-537-1507-2
- 81/8 En analyse av faktorinnsatsen i Norges utenrikshandel med utviklingsland og
industriland Sidetall 55 Pris kr 15,00 ISBN 82-537-1506-4
- 81/9 A System of Natural Resource Accounts Eit rekneskapssystem for naturressursar
Sidetall 26 Pris kr 10,00 ISBN 82-537-1540-4
- 81/10 Tilgangen på arbeidskraft i fylkene for årene 1971 - 1979 Sidetall 72
Pris kr 15,00 ISBN 82-537-1514-5
- 81/11 MODIS IV Detaljerte virkningstabeller for 1979 Sidetall 264 Pris kr 20,00
ISBN 82-537-1515-3
- 81/12 Framskrivning av folkemengden etter ekteskapelig status 1979 - 2025 Projections of
the Population by Marital Status Sidetall 75 Pris kr 15,00 ISBN 82-537-1541-2
- 81/13 Importinnhold i sluttleveringer Sidetall 20 Pris kr 10,00 ISBN 82-537-1545-5
- 81/14 MODIS IV Dokumentasjonsnotat nr. 16 Endringer i utgave 78-1 og 79-1 Sidetall 100
Pris kr 15,00 ISBN 82-537-1549-8
- 81/15 Skatter og overføringer til private Historisk oversikt over satser mv. Årene
1969 - 1981 Sidetall 74 Pris kr 15,00 ISBN 82-537-1554-4
- 81/16 Helgeturer 1978/79 Sidetall 23 Pris kr 10,00 ISBN 82-537-1560-9
- 81/17 Eie og bruk av personbil Foreløpige tall for 1979 og 1. kvartal 1980 Sidetall 42
Pris kr 10,00 ISBN 82-537-1566-8
- 81/18 Jordbruksareal ifølge jordregister og utvalgstillinger Metodiske forskjeller belyst
med materiale fra Trøgstad kommune Sidetall 62 Pris kr 15,00 ISBN 82-537-1598-6
- 81/19 Holdninger til norsk utviklingshjelp 1980 Sidetall 62 Pris kr 15,00
ISBN 82-537-1562-5
- 81/20 Konkurser i industri og varehandel Utvikling, hyppighet og omfang Sidetall 31
Pris kr 10,00 ISBN 82-537-1569-2
- 81/21 Miljøverninvesteringer i industrien Problemer ved kartlegging av data Sidetall 34
Pris kr 10,00 ISBN 82-537-1591-9
- 81/22 Etterspørsel etter energi i norsk industri Sidetall 27 Pris kr 10,00
ISBN 82-537-1592-7
- 81/23 Produktivitet og sysselsetting i industrien Sidetall 75 Pris kr 15,00
ISBN 82-537-1600-1
- 81/24 Levekårsundersøkelsen 1980 Dokumentasjon Del I Sidetall 67 Pris kr 15,00
ISBN 82-537-1612-5
- 81/25 Norske ferieformer Sidetall 112 Pris kr 15,00 ISBN 82-537-1611-7
- 81/26 Aktuelle skattetall 1981 Current Tax Data Sidetall 46 Pris kr 10,00
ISBN 82-537-1610-9
- 81/27 Planregnskap Ressursregnskap for fysisk planlegging Sidetall 70 Pris kr 15,00
ISBN 82-537-1614-1

I serien Rapporter fra Statistisk Sentralbyrå (RAPP) (forts.) - ISSN 0332-8422

Trykt 1981

- Nr. 81/28 Figurer i publikasjoner Sidetall 115 Pris kr 15,00 ISBN 82-537-1628-1
- 81/29 Utprøving av modellen REGION mot fylkesfordelte nasjonalregnskapsdata for perioden 1973 - 1976 Sidetall 42 Pris kr 10,00 ISBN 82-537-1626-5
 - 81/30 MODAG En modell for makroøkonomiske analyser Sidetall 70 Pris kr 15,00 ISBN 82-537-1630-3
 - 81/31 Inntektsbegreper - Inntektsfordeling Sidetall 43 Pris kr 10,00 ISBN 82-537-1639-7
 - 81/32 Totalregnskap for fiske- og fangstnæringen 1977 - 1980 Sidetall 39 Pris kr 10,00 ISBN 82-537-1634-6
 - 81/34 MODIS IV Detaljerte virkningstabeller for 1980 Sidetall 272 Pris kr 20,00 ISBN 82-537-1636-2
 - 81/35 Markedsindikatorer for norsk eksport Sidetall 47 Pris kr 15,00 ISBN 82-537-1645-1

Trykt 1982

- Nr. 82/1 Praktiske eksempler på måling av latente variable: Sammenhengen mellom subjektive og objektive indikatorer på arbeidsforhold Sidetall 57 Pris kr 15,00 ISBN 82-537-1649-4 ISSN 0332-8422
- 82/2 Jan Mønnesland, Helge Brunborg og Randi Selmer: Inngåelse og oppløsning av ekteskap etter alder og varighet Formation and Dissolution of Marriage by Age and Duration Sidetall 77 Pris kr 15,00 ISBN 82-537-1650-8
 - 82/3 Ole K. Hovland og Håvard Røyne: En revidert versjon av skattemodellen LOTTE Sidetall 63 Pris kr 15,00 ISBN 82-537-1648-6
 - 82/4 Gunvor Iversen: Arbeidsmiljø 1980 Noen hovedresultater Sidetall 79 Pris kr 15,00 ISBN 82-537-1715-6
 - 82/5 Naturressurser 1981 Sidetall 29 Pris kr 10,00 ISBN 82-537-1651-6
 - 82/6 Stein Erland Brun: Nettoflytting og arbeidsmarked i fylkene En foreløpig analyse av sammenhengen Sidetall 68 Pris kr 15,00 ISBN 82-537-1718-0
 - 82/7 Øystein Engebretsen: Arealbruk i norske byer og tettsteder Sidetall 183 Pris kr 15,00 ISBN 82-537-1720-2
 - 82/9 Rolf Aaberge: Om måling av ulikskap Sidetall 73 Pris kr 15,00 ISBN 82-537-1721-0
 - 82/10 Arne S. Andersen: Levekårsundersøkelsen 1980 Dokumentasjon Del II Sidetall 88 Pris kr 15,00 ISBN 82-537-1722-9
 - 82/11 Audun Rosland: Forbruk av fast brensel i husholdninger 1960 - 1980 Sidetall 41 Pris kr 10,00 ISBN 82-537-1735-0
 - 82/12 Bjørn Kjensli: Strukturundersøkelse for bygg og anlegg Industribygg Sidetall 58 Pris kr 15,00 ISBN 82-537-1732-6

Standarder for norsk statistikk (SNS)
Standards for Norwegian Statistics (SNS)

I denne serien vil Byrået samle alle statistiske standarder etter hvert som de blir revidert. Til nå foreligger: Nr. 1 Kontoplanen i nasjonalregnskapet. Andre standarder som gjelder, er trykt i serien Statistisk Sentralbyrås Håndbøker (SSH):

Nr. 9	Standard for næringsgruppering	Andre publikasjoner i serien SSH:
" 13	Standard for handelsområder	Nr. 30 Lov, forskrifter og overenskomst om folkeregistrering
" 24	Standard for gruppering av sykdommer - skader - dødsårsaker i offentlig norsk statistikk	" 36 Produksjonsindeks for bergverksdrift, industri og kraftforsyning
" 28	Standard for utdanningsgruppering i offentlig norsk statistikk	" 42 Engrosstatistikk. Engrosprisindeks og produsentprisindeks
" 35	Standard for kommuneklassifisering	
" 38	Internasjonal standard for varegruppering i statistikken over utenrikshandelen (SITC-Rev. 2)	

Pris kr 15,00

Publikasjonen utgis i kommisjon hos H. Aschehoug & Co. og
Universitetsforlaget, Oslo, og er til salgs hos alle bokhandlere.

ISBN 82-537-1742-3
ISSN 0550-029X