


NORGES OFFISIELLE STATISTIKK



**UTDANNINGS-  
STATISTIKK**  
**VIDEREGÅENDE SKOLER**  
**1. OKTOBER 1980**

EDUCATIONAL STATISTICS  
UPPER SECONDARY SCHOOLS 1 OCTOBER 1980

STATISTISK SENTRALBYRÅ  
CENTRAL BUREAU OF STATISTICS OF NORWAY

NORGES OFFISIELLE STATISTIKK B 292



# UTDANNINGSSTATISTIKK

VIDEREGÅENDE SKOLER  
1. OKTOBER 1980

EDUCATIONAL STATISTICS  
UPPER SECONDARY SCHOOLS  
1 OCTOBER 1980

STATISTISK SENTRALBYRA  
OSLO — KONGSVINGER 1982

ISBN 82-537-1778-4  
ISSN 0332-8031

## FORORD

Denne publikasjonen gir i hovedsak opplysninger om elever og lærere i videregående skoler. For første gang blir det dessuten gitt opplysninger om søkere. Foreløpig er disse tallene begrenset til å omfatte søkere til fylkenes fellesinntaksordning for videregående utdanning, fagskoler i landbruket og folkehøgskoler.

Enkelte av tabellene er tidligere offentliggjort i Statistisk ukehefte nr. 40, 49 og 51/52, 1981.

I serien Norges offisielle statistikk, NOS Utdanningsstatistikk, gir Statistisk Sentralbyrå ellers ut disse publikasjonene: Grunnskoler, Universiteter og høyskoler, Vaksenopplæring og Oversikt. Førstesekretær Johanna Aarvik har ledet arbeidet med publikasjonen.

Statistisk Sentralbyrå, Oslo, 14. mai 1982

Arne Øien

---

Arild Jeber

## PREFACE

This publication mainly presents statistics on pupils and teachers in upper secondary schools. For the first time data on applicants are also given. So far these figures are limited to applicants to the counties' joint admission system for upper secondary education, to vocational schools for agriculture and to folk high schools.

Some of the tables have been published previously in the Weekly Bulletin of Statistics, nos. 40, 49 and 51/52, 1981.

The Central Bureau of Statistics also issues the following publications on educational statistics: Basic Schools, Universities and Colleges, Adult Education and Survey.

The publication has been prepared by Ms. Johanna Aarvik.

Central Bureau of Statistics, Oslo, 14 May 1982

Arne Øien

---

Arild Jeber

## INNHOOLD

	Side
Figurregister .....	7
Tabellregister .....	8
Tekstdel	
1. Opplegg og gjennomføring .....	13
1.1. Grunnlag for statistikken og datainnsamling .....	13
1.2. Omfang .....	13
2. Feilkilder .....	14
3. Begrep og kjennemerker .....	14
4. Bruk av tabellene og noen hovedresultater .....	16
4.1. Bruk av tabellene .....	16
4.2. Sammenliknbarhet med andre undersøkelser .....	16
4.3. Noen hovedresultater .....	17
Tekst på engelsk .....	18
Særskilt figurdel .....	24
Særskilt tabelldel .....	28
Vedlegg	
1. Kodeliste for skoleslag .....	133
2. Kodeliste for utdanningens art .....	135
3. Melding om påbegynt utdanning. Skjema .....	137
4. Folkehøgskoler. Søkere og elever. Skjema .....	139
Utkomne publikasjoner	
Tidligere utkommet innen emneområdet .....	141
Publikasjoner sendt ut fra Statistisk Sentralbyrå siden 1. januar 1981 .....	142
Standarder for norsk statistikk (SNS) .....	150

### Standardtegn i tabeller

- . Tall kan ikke forekomme
- Null
- 0,0 Mindre enn 0,05 av den brukte enhet

## CONTENTS

	Page
Index of figures .....	10
Index of tables .....	11
Text	
1. Survey design .....	18
1.1. Statistical sources and collection of data .....	18
1.2. Coverage .....	18
2. Errors .....	19
3. Terms and variables .....	19
4. Use of the tables and some main results .....	21
4.1. Use of the tables .....	21
4.2. Comparability to other surveys .....	21
4.3. Some main results .....	22
Separate figures .....	24
Separate tables .....	28
Annexes	
1. Code-list for type of school .....	133
2. Code-list for type of education .....	135
3. Report on started education. Questionnaire .....	137
4. Folk high schools. Applicants and pupils. Questionnaire .....	139
Publications	
Previously issued on the subject .....	141
Publications issued by the Central Bureau of Statistics since 1 January 1981 .....	142
Standards for Norwegian Statistics (SNS) .....	150

### Explanation of Symbols in Tables

- . Category not applicable
- Nil
- 0,0 Less than 0.05 of unit employed

## FIGURREGISTER

	Side
1. Elever i utdanning på ulike fagfelt etter kjønn. Prosent. 1. oktober 1980 .....	24
2. Mannlige og kvinnelige elever etter allmenn- og yrkesutdanning. Prosent. 1975-1980 .....	25
3. Elever etter kjønn og klasstrinn. 1. oktober 1980 .....	26
4. Prosentandel kvinner på de ulike klasstrinn 1978 - 1980 .....	26
5. Mannlige og kvinnelige elever i aldersgruppen 16-18 år i prosent av registrert årskull. 1976 - 1980 .....	27

## TABELLREGISTER

	Side
ELEVER 1. OKTOBER 1980	
1. Elever etter kjønn og skoleslag. 1978 - 1980 .....	28
2. Elever etter kjønn, klassetrinn og utdanningens art (fagfelt). 1978 - 1980 .....	29
3. Mannlige og kvinnelige elever i prosent av registret årskull. Bostedsfylke. 1978 - 1980 .	31
4. Elever etter skoleslag. Bostedsfylke .....	33
5. Elever etter skoleslag. Skolefylke .....	34
6. Elever etter kjønn, klassetrinn og utdanningens art (enkeltutdanning) .....	35
7. Elever etter alder, kjønn og utdanningens art (faggruppe) .....	56
8. Elever etter bostedsfylke og skolefylke .....	61
9. Elever etter kjønn/bosted og skoleslag. Skolefylke .....	62
10. Elever etter kjønn/skolested. Bostedsfylke .....	69
11. Elever etter alder og deltidsutdanning. Bostedsfylke .....	70
12. Elever etter kjønn, heltids-/deltidsutdanning og utdanningens art (fagfelt) .....	71
13. Elever etter skolens eierforhold, heltids-/deltidsutdanning og skoleslag .....	72
14. Mannlige og kvinnelige elever i ulike typer bostedskommuner, etter utdanningens art (fagfelt). Prosent .....	73
ELEVER OG PRIVATISTER SOM AVSLUTTET EN UTDANNING, SKOLEÅRET 1979/80	
15. Elever og privatister som avsluttet en utdanning, etter kjønn, utfall og skoleslag .....	75
16. Elever og privatister som avsluttet en utdanning, etter kjønn, utfall og utdanningens art (enkeltutdanning) .....	76
17. Elever og privatister som fullførte en utdanning, etter kjønn og utdanningens art (faggruppe). Skoleårene 1977/78, 1978/79 og 1979/80 .....	92
18. Elever og privatister som fullførte en utdanning, etter utdanningens art (fagfelt). Bostedsfylke .....	94
19. Elever og privatister som fullførte treårig allmennfaglig linje (gymnasutdanning), etter kjønn/skolested. Bostedsfylke .....	95
20. Elever og privatister som fullførte treårig allmennfaglig linje (gymnasutdanning), etter alder, utdanningens art (enkeltutdanning) og kjønn .....	96
21. Beståtte fag- og svenneprøver og inngåtte lærlingkontrakter, etter fag 1977 - 1980 .....	98
SKOLER, 1. OKTOBER 1980	
22. Skoler etter skoleslag og eierforhold. Skolefylke .....	100
23. Skoler etter elevtall og skoleslag .....	102
24. Skoler under lov om videregående opplæring, etter tallet på studieretninger. Skolefylke. 1976 og 1980 .....	103
LÆRERE, 1. OKTOBER 1980	
25. Lærere etter hel stilling/timelærerstilling, kjønn og skoleslag. Skolefylke .....	104
26. Lærere etter stilling og skoleslag .....	108
27. Lærere etter skolens eierforhold, hel stilling/timelærerstilling og skoleslag .....	109
ELEVER UNDER LOV OM VIDEREGAENDE OPPLÆRING, 1. OKTOBER 1980	
28. Elever etter kjønn, skoleslag og utdanningens art (studieretning) 1979 og 1980 .....	110
29. Elever etter klassetrinn, kjønn og utdanningens art (studieretning) .....	111
30. Elever etter utdanningens art (studieretning). Skolefylke .....	112



## ELEVER UNDER LOV OM VIDEREGAENDE OPPLÆRING, 1. OKTOBER 1980 (forts.)

31. Elever etter utdanningens art (studieretning). Bostedsfylke .....	113
32. Elever etter alder, kjønn og utdanningens art (studieretning) .....	114
33. Elever etter alder. Bostedsfylke .....	115
34. Elever etter skolens eierforhold. Skolefylke .....	116
35. Elever etter skolens eierforhold, heltids-/deltidsutdanning og utdanningens art (studieretning) .....	116
36. Elever etter utdanningens art (studieretning), kjønn og kurstype .....	117
37. Elever og privatister som fullførte en utdanning under lov om videregående opplæring, etter utdanningens art (studieretning), kjønn og kurstype. Skoleåret 1979/80 .....	119
38. Elever som fullførte et grunnkurs 1. halvår 1980, etter om de var i utdanning eller ikke 1. oktober 1980 .....	121

## SØKERE, HØSTEN 1980

39. Søkere til fylkenes fellesinntak etter om de har søkt bostedsfylket/annet fylke. Fylke ...	123
40. Søkere til fylkenes fellesinntak etter inntaksresultat og tilbud ved 1. gangs inntak .....	124
41. Søkere til fylkenes fellesinntak etter inntaksresultat og utdanningens art (studieretning) i primærønsket .....	125
42. Søkere og inntatte elever i fylkenes fellesinntak etter kjønn og utdanningens art .....	126
43. Søkere og inntatte elever i fylkenes fellesinntak etter kjønn, kurstype og alder .....	127
44. Søkere til folkehøgskoler etter inntaksresultat. Bostedsfylke .....	128
45. Søkere til folkehøgskoler etter inntaksresultat, kjønn og alder .....	129
46. Søkere til fagskoler i landbruket etter inntaksresultat. Bostedsfylke .....	130
47. Søkere til fagskoler i landbruket etter inntaksresultat, kjønn og alder .....	131

INDEX OF FIGURES

	Page
1. Pupils in education by different field of study and sex. Per cent. 1 October 1980 .....	24
2. Male and female pupils by general and professional education. Per cent. 1975 - 1980 .....	25
3. Pupils by sex and grade. 1 October 1980 .....	26
4. Percentages of females by grade 1978 - 1980 .....	26
5. 16-18 years old male and female pupils in per cent of registered population of age. 1976 - 1980 .....	27

## INDEX OF TABLES

	Page
PUPILS, 1 OCTOBER 1980	
1. Pupils by sex and type of school. 1978 - 1980 .....	28
2. Pupils by sex, grade and type of education (field of study). 1978 - 1980 .....	29
3. Male and female pupils in per cent of registered population by age. County of residence. 1978 - 1980 .....	31
4. Pupils by type of school. County of residence .....	33
5. Pupils by type of school. County of school .....	34
6. Pupils by sex, grade and type of education (programme) .....	35
7. Pupils by age, sex and type of education (programme group) .....	56
8. Pupils by county of residence and county of school .....	61
9. Pupils by sex/place of residence and type of school. County of school .....	62
10. Pupils by sex/place of school. County of residence .....	69
11. Pupils by age and part-time education. County of residence .....	70
12. Pupils by sex, full-time or part-time education and type of education (field of study) ....	71
13. Pupils by ownership of school, full-time or part-time education and type of school .....	72
14. Male and female pupils in different types of municipalities of residence, by type of education (field of study). Per cent .....	73
PUPILS AND EXTERNAL CANDIDATES WHO FINISHED AN EDUCATION, THE SCHOOL YEAR 1979/80	
15. Pupils and external candidates who finished an education, by sex, result and type of school	75
16. Pupils and external candidates who finished an education, by sex, result and type of education (programme) .....	76
17. Pupils and external candidates who completed an education, by sex and type of education (programme group). The school years 1977/78, 1978/79 and 1979/80 .....	92
18. Pupils and external candidates who completed an education, by type of education (field of study). County of residence .....	94
19. Pupils and external candidates who completed secondary general school upper stage, by sex/place of school. County of residence .....	95
20. Pupils and external candidates who completed secondary general school upper stage, by age, type of education (programme) and sex .....	96
21. Journeymen's tests passed and new apprenticeships' contracts, by profession 1977 - 1980 ...	98
SCHOOLS, 1 OCTOBER 1980	
22. Schools by type of school and ownership. County of school .....	100
23. Schools by number of pupils and type of school .....	102
24. Schools under the Act concerning upper secondary education, by the number of lines of study. County of school. 1976 and 1980 .....	103
TEACHERS, 1 OCTOBER 1980	
25. Full-time and part-time teachers, by sex and type of school. County of school .....	104
26. Teachers by profession and type of school .....	108
27. Teachers by ownership of school, full-time and part-time teachers and type of school .....	109
PUPILS UNDER THE ACT CONCERNING UPPER SECONDARY EDUCATION, 1 OCTOBER 1980	
28. Pupils by sex, type of school and type of education (line of study) 1979 and 1980 .....	110
29. Pupils by grade, sex and type of education (line of study) .....	111
30. Pupils by type of education (line of study). County of school .....	112

	Page
PUPILS UNDER THE ACT CONCERNING UPPER SECONDARY EDUCATION, 1 OCTOBER 1980 (cont.)	
31. Pupils by type of education (line of study). County of residence .....	113
32. Pupils by age, sex and type of education (line of study) .....	114
33. Pupils by age. County of residence .....	115
34. Pupils by ownership of school. County of school .....	116
35. Pupils by ownership of school, full-time or part-time education and type of education (line of study) .....	116
36. Pupils by type of education (line of study), sex and type of course .....	117
37. Pupils and external candidates who completed an education under the Act concerning upper secondary education, by type of education (line of study), sex and type of course. The school year 1979/80 .....	119
38. Pupils who completed a basic course in the first half of 1980, by being in education or not 1 October 1980 .....	121
APPLICANTS, AUTUMN 1980	
39. Applicants to the joint admission system of the counties, by application to county of resi- dence/other county. County .....	123
40. Applicants to the joint admission system of the counties, by outcome and offer following first placement .....	124
41. Applicants to the joint admission system of the counties, by outcome and line of study in first preference .....	125
42. Applicants and accepted pupils in the joint admission system of the counties, by sex and type of education .....	126
43. Applicants and accepted pupils in the joint admission system of the counties, by sex, type of course and age .....	127
44. Applicants to folk high schools by outcome. County of residence .....	128
45. Applicants to folk high schools by outcome, sex and age .....	129
46. Applicants to vocational schools for agriculture by outcome. County of residence .....	130
47. Applicants to vocational schools for agriculture by outcome, sex and age .....	131

## 1. OPPLÈGG OG GJENNOMFØRING

### 1.1. Grunnlag for statistikken og datainnsamling

Statistikken over søkere og elever blir laget på grunnlag av oppgaver for den enkelte elev. Størstedelen av oppgavene innsamles gjennom fylkesskolesjefene og overføres til Byrået i maskinlesbar form. Det gjelder oppgaver som fylkesskolesjefene har registrert i forbindelse med fellesinntaket av elever til videregående utdanning i de enkelte fylker (om fellesinntaket, se side 15). Byrået mottar også oppgaver fra andre administrative organer, som Statskonsulenten for landbruksopplæring, Direktoratet for sjømenn og Helsedirektoratet. Ellers innhentes det oppgaver direkte fra den enkelte skole ved hjelp av meldingsskjemaer som er utarbeidd av Byrået, eller ved kopi av skolens klasselister.

På grunnlag av meldingene om elever som har begynt en utdanning, skriver Byrået seinere ut preutfylte lister som sendes skolene for ajourføring. Skolene opplyser om elevene har fullført eller avbrutt utdanningen, eller om de fortsetter i nytt skoleår.

Lærertallene hentes i hovedsak fra Sentralt tjenestemannsregister for skoleverket (STS), supplert med oppgaver fra Statens sentrale tjenestemannsregister (SST) og oppgaver sendt fra enkelte skoler.

Skjemaet Melding om påbegynt utdanning er tatt med som vedlegg 3, mens skjemaet Folkehøgskoler, søkere og elever er tatt med som vedlegg 4. Et tilsvarende skjema er også nyttet overfor fagskolene i landbruket.

### 1.2. Omfang

Statistikken omfatter opplysninger knyttet til videregående skoler og/eller til utdanningsaktiviteter under videregående opplæring.

Skoler. Med videregående skoler menes skoler der flertallet av elevene deltar i videregående utdanning, dvs. utdanning gruppert på klassetrinn 10-12 i Standard for utdanningsgruppering. Filialskoler eller filialklasser som er geografisk atskilt fra hovedskolen, er regnet som egne skoler.

Elever. Bare elever som deltar i utdanning av en normal varighet på minst 300 undervisningstimer pr. år, er med i statistikken. En person som på tellingstidspunktet deltok i to utdanningsaktiviteter, er regnet med under begge.

I et eget tabellavsnitt, tabellene 28-38, er det gitt tall for elever i utdanning som faller inn under lov om videregående opplæring, uten hensyn til hvilket skoleslag utdanningen foregår ved. Det betyr bl.a. at elever som får videregående opplæring ved høgskoler, også er medregnet. Tallet på elever i disse tabellene vil derfor avvike fra tallet på elever i det skoleslaget som er kalt Skoler under lov om videregående opplæring.

Tallene for avsluttet utdanning gjelder skoleåret 1979/80. Også her vil en person bli talt med flere ganger dersom vedkommende har avsluttet mer enn en utdanningsaktivitet i samme skoleår.

Søkere. Publikasjonen gir for første gang opplysning om søkere til videregående utdanning. Foreløpig er statistikken begrenset til søkere til fylkenes fellesinntak (om fellesinntak, se side 15), samt til folkehøgskoler og til fagskoler i landbruket. Finnmark har til nå ikke innført fellesinntak og er derfor ikke med i denne delen av statistikken. For Oslo dekker tallene fra fellesinntaket bare grunnkurs.

Statistikken omfatter ellers bare utdanning som begynte i august/september 1980, og som hadde en varighet på minst 300 undervisningstimer. Med dette omfang dekker søkerstatistikken utdanningsaktiviteter som i alt fanget opp om lag 3/4 av alle som begynte i videregående utdanning i august/september 1980.

Lærere. Tallene for lærere omfatter alt undervisningspersonale i heltids- og timelærerstilling ved videregående skoler, med unntak av militære skoler.

## 2. FEILKILDER

Til en statistisk undersøkelse kan det knytte seg feil av ulike slag. Feil kan for det første oppstå under innsamlingen av oppgavene, ved at de enheter vi undersøker ikke er helt identiske med den masse av enheter vi tar sikte på å undersøke. Årsaken kan være at vi ikke har kjennskap til alle aktuelle oppgavegivere og dermed ikke får samlet inn alle data, eller at vi ikke får inn svar fra alle oppgavegiverne vi vet om. Et annet punkt vil være at oppgavegiverne gir mangelfulle eller feilaktige opplysninger. For det tredje kan feil oppstå gjennom arbeidet med revisjon og koding av oppgavene.

I denne publikasjonen er vi kjent med at det er knyttet visse feil til elevstatistikken for fylkene Telemark, Hordaland, Sør-Trøndelag, Nord-Trøndelag og Troms. Feilene skyldes at EDB-registreringen ved fylkenes fellesinntak ikke har fanget opp alle endringer som skjer i elevsituasjonen i tiden like før og etter skolestart (noen elever sier fra seg plassen eller møter ikke opp, nye tas inn). For elevtallet totalt betyr ikke dette så mye, idet vi antar å ha "mistet" ca. 250 elever på denne måten. For det enkelte fylke vil imidlertid utslaget bli større. I Nord-Trøndelag er det kommet med ca. 230 elever for mye, mens det i Telemark, Hordaland, Sør-Trøndelag og Troms mangler henholdsvis ca. 30, 200, 130 og 60 elever. Svikten i elevregistreringen påvirker også tallet på søkere som er tatt inn gjennom fellesinntaket i de samme fylker, tabellene 40-43.

I statistikken over søkere til folkehøgskoler er det en skole i Hordaland som ikke har kunnet gi oppgave over søkere som ikke er inntatt ved skolen. Ellers er det grunn til å peke på at statistikken over søkere til fylkenes fellesinntak til nå ikke omfatter søkere til Finnmark og heller ikke til videregående kurs (kurs som bygger på fullført grunnskurs) i Oslo.

I løpet av 2. halvår 1982 vil Byrådet gi ut publikasjonen NOS Utdanningsstatistikk Oversikt 1. oktober 1980. Det blir her tatt sikte på å gi tall som er korrigert for den omtalte svikten i elevregistreringen.

## 3. BEGREP OG KJENNERMERKER

### Elever

Elevene er karakterisert ved følgende kjennemerker: Utdanningens art, alder, utfall, skole-slag, skolefylke, skolens eierforhold, bostedsfylke, bostedskommune, sammenheng mellom bosteds- og skolekommune.

Utdanningens art. Utdanningsaktivitetene er klassifisert i samsvar med Standard for utdanningsgruppering i offentlig norsk statistikk. I de fleste tabellene er utdanningene gruppert etter fagfelt og faggrupper (2. og 3. siffer i den femsifrede kode for utdanningens art). I spesialtabeller over elever i utdanning som går inn under lov om videregående opplæring, er elevene gruppert etter studieretning. I alt nyttes 8 studieretninger til gruppering av de ulike kurs etter fagområde (studieretning for allmenne fag, husflids- og estetiske fag, handels- og kontor-fag, håndverks- og industrifag, husholdningsfag og idrettsfag). Inndelingen etter studieretning faller i hovedsak sammen med grupperingen etter fagfelt i Standard for utdanningsgruppering. Med studieretningene er avgrenset til kun å gjelde utdanning under lov om videregående opplæring. Grupperingen av de enkelte kurs etter studieretning er gjort i overensstemmelse med anvisning fra Rådet for videregående opplæring (RVO).

Klassetrinn. Klassetrinn bestemmes ut fra utdanningens varighet og varighet av nødvendig for-utdanning. De videregående utdanninger omfatter normalt klassetrinnene 10, 11 og 12, der klassetrinn 10 er første år etter obligatorisk niårig grunnskole. For eksempel vil ettårig grunnskurs, videregående kurs I og videregående kurs II befinne seg på henholdsvis 10., 11. og 12. klassetrinn.

Heltids- eller deltidsutdanning. Heltidsutdanninger er utdanningsaktiviteter som forutsetter at elevene er ikke-yrkesaktive eller bare delvis yrkesaktive, mens deltidsutdanninger er slike som fullt yrkesaktive kan delta i.

Alder. Alder er gitt i fylte år pr. 31. desember i skoleåret. I tabellene over avsluttet utdanning er alderen således regnet i fylte hele år pr. 31. desember 1979, mens den i tabellene over elever pr. 1. oktober 1980 er regnet i fylte år pr. 31. desember 1980.

Utfall. Kjennemerket kan anta verdiene ikke fullført eller fullført. En person regnes å ha fullført en utdanningsaktivitet når skolen har utstedt vitnemål eller på annen måte har godtgjort at han har oppfylt de krav som stilles for gjennomføring av vedkommende utdanning. Elever som slutter før eksamen eller som avbryter sin deltaking i en utdanningsaktivitet før de oppsatte minstekrav til deltaking i undervisningen er oppfylt, er gruppert under ikke fullført.

Skoleslag. Ved gruppering av elevene etter skoleslag, nyttes den inndeling av utdanningsinstitusjonene som er fastlagt i Standard for næringsgruppering. Inndeling etter skoleslag ble endret i 1976 som følge av Lov om videregående opplæring. Det tidligere gymnas og størstedelen av fag- og yrkeskolene inngår nå i en utvidet gruppe kalt Skoler under lov om videregående opplæring. Dette er skoler der flertallet av elevene er i utdanninger som faller inn under denne loven. De andre videregående skolene er gruppert under folkehøgskoler (som tidligere), skoler for helsestell og sosialt arbeid, fagskoler i landbruket og videregående skoler ellers (se vedlegg 1).

Bosted. Eleven er regnet å ha sitt bosted i den kommune der vedkommende ifølge folkeregisteret er registrert som bosatt. Regelen der er at ugifte elever er regnet som bosatt i foreldrenes (foresattes) bolig, mens gifte elever er regnet som bosatt i ektefellens felles bolig.

Kommunetype. Kommunene i Norge er klassifisert i 9 kommunetyper i samsvar med hovedgrupperingen i Standard for kommunklassifisering (Statistisk Sentralbyrås Håndbøker nr. 35). Til grunn for klassifiseringen har en lagt de tre kriteriene næringsstruktur, bosettingsstruktur og sentralitet.

### Søkere

Søkerne er karakterisert ved de samme kjennemerker som elevene. I tillegg gis det opplysning om søkeren er tilbudt plass/ikke tilbudt plass. For søkere til fylkenes fellesinntak registreres også søkerens prioritering av utdanningsønsker (utdanning/skole).

Søker/søknad. Som søker regnes en person som har sendt søknad om inntak på en gitt utdanning og skole, og som fyller de formelle krav til å bli inntatt ved vedkommende utdanning.

Det praktiseres forskjellige ordninger for søkning og inntak i de ulike skoleslag. Til utdanning i fellesinntaket sender søkerne bare én søknad til det enkelte fylke, mens det til folkehøgskoler søkes til den enkelte skole og til fagskoler i landbruket til den enkelte linje ved hver skole.

I tabellene skilles det mellom søkere og søknader. Tall for søkere er nettotall, hvor den enkelte person bare er registrert én gang. I tallet på søknader er derimot samme person talt med for hver søknad vedkommende har sendt.

Fylkenes fellesinntak. Fylkesskolestyret er tillagt ansvaret for inntak av elever til utdanning som går inn under lov om videregående opplæring. Inntaket til de ulike linjer/skoler skjer sentralt ved fylkesskolesjefens kontor. All utdanning som inngår i et slikt samordnet inntakssystem, utgjør fellesinntaket.

I fellesinntaket for et fylke registreres det bare en søknad for hver person. På søknaden kan det føres opp inntil 6 utdanningsønsker i prioritert rekkefølge. Hvert ønske består av en bestemt kombinasjon av utdanning og skole. Selve inntaket foregår i flere inntaksrunder med utsending av tilbud og registrering av svar for hver inntaksrunde.

Primørsøknad. Når en person har søkt fellesinntaket i flere fylker, er det ikke mulig å avgjøre hvilket utdanningsønske (utdanning/skole) som har høyest prioritet hos søkeren. For å kunne gi nettotall over søkerne etter søkerfylke og utdanningsønske i slike tilfeller, er det valgt ut en primørsøknad etter følgende framgangsmåte: Søknader til bostedsfylket er alltid valgt som primær søknad. Dersom søkeren ikke har søkt bostedsfylket, er den søknaden hvor det er ført opp flest ønsker blitt valgt. Hvis ingen av disse kriteriene passer, er valget av primørsøknad tilfeldig.

Engelsk omsetting av skoleslag og utdanningens art er tatt med som vedlegg 1 og 2.

#### 4. BRUK AV TABELLENE OG NOEN HOVEDRESULTATER

##### 4.1. Bruk av tabellene

Ved bruk av tabellene er det viktig å være oppmerksom på forskjellen i innhold av begrepene utdanningens art og skoleslag. Hovedregelen i denne publikasjonen er at tabellene er avgrenset til å gjelde enheter (elever, lærere, skoler) som er knyttet til skoler og skoleslag innen gruppen Videregående skoler. Siden skoleslaggrupperingen bestemmes ut fra hvilke utdanninger flertallet av elevene ved skolene er i, vil elevtallene for et bestemt skoleslag også kunne omfatte elever i utdanninger en vanligvis ikke forbinder med skoleslaget. For eksempel gis det høgskoleutdanning ved enkelte videregående skoler. På den annen side gis det også videregående utdanning (klassesetrinnene 10-12) ved andre skoler enn videregående skoler. Brukere av tabellene som er interessert i det totale elevtall ved utdanninger på klassesetrinnene 10-12, vil kunne finne dette i NOS-publikasjonen Utdanningsstatistikk Oversikt, som omfatter både grunnskoler, videregående skoler og universiteter og høgskoler.

Hoveddelen av utdanningsvirksomheten på klassesetrinnene 10-12 er underlagt lov om videregående opplæring. I et eget tabellavsnitt, tabellene 28-38, er det gitt tall spesielt for utdanning som er under denne loven. I disse tabellene er det utdanningens art som avgjør hvilke elevgrupper tabellene omfatter, og ikke skoleslaget, slik som ellers i publikasjonen. All utdanning under lov om videregående opplæring er organisert innenfor 8 studieretninger, og i spesialtabeller for denne type utdanning er studieretning brukt som grunnlag for gruppering av elevene etter utdanningens art. Inndelingen etter studieretning ligger nær opp til grupperingen etter fagfelt (i alt 9), som er den gjennomgående hovedgrupperingen for utdanningens art som nyttes i Standard for utdanningsgruppering i offentlig norsk statistikk.

I tabell 40 er det gitt opplysning om søkere som har fått tilbud/ikke tilbud om plass ved 1. gangs inntak. Det er her viktig å gjøre oppmerksom på at det foretas flere inntaksrunder, og at mange av dem som ikke ble tilbudt plass ved 1. gangs inntak, vil ha fått tilbud om plass seinere. Av samme tabell framgår det f.eks. at 38 prosent av søkerne som ikke fikk tilbud om plass ved 1. gangs inntak, seinere er inntatt som elever i utdanning innenfor fellesinntaket.

##### 4.2. Sammenliknbarhet med andre undersøkelser

I publikasjonen Videregående skoler 1976 og 1977 er det gjort rede for vesentlige mangler ved statistikken på grunn av mangelfull innrapportering fra Oslo-skolene. Disse mangler er rettet opp, og reviderte tall er tatt inn i seinere publikasjoner.

Tallet på elever i 1976 i gruppen Skoler for estetiske fag er ikke sammenliknbart med seinere år. Dette skyldes at kunst- og håndverksskolene i Oslo og Bergen fra og med 1977 er gruppert som høgskoler, mot tidligere som videregående skoler. Fra og med 1979 er ytterligere 13 skoler i gruppen Skoler for estetiske fag omgruppert og medregnet under høgskoler.

Fra og med 1980 er Postskolen delt opp i flere skoleenheter og elevene registrert der hvor undervisningen foregår. Tidligere ble all utdanning ved denne etatskolen registrert ved hovedskolen i Oslo, mens den nå er fordelt på 47 skoleenheter.



#### 4.3. Noen hovedresultater

Statistisk Sentralbyrås utdanningsstatistikk viser at det var 183 664 elever ved videregående skoler 1. oktober 1980. Dette var en økning på 5 150 elever, eller 2,9 prosent, fra året før. Flest elever og størst økning i elevtallet var det ved skoler under lov om videregående opplæring. Ved disse skolene var det 156 142 elever 1. oktober 1980, mot 151 455 året før. Økning i elevtallet var det også ved skoler for helsestell og sosialt arbeid og fagskoler i landbruket. Her var elevtallet henholdsvis 8 237 og 4 411 pr. 1. oktober 1980. Ved folkehøgskolene var elevtallet 7 670, en nedgang på 0,9 prosent.

1. oktober 1980 var 65,4 prosent av all ungdom i alderen 16-18 år elever ved videregående skoler. Denne andelen har økt med over 10 prosentenheter siden 1. oktober 1975. Det er fortsatt store forskjeller i elevandelene mellom fylkene, selv om disse forskjellene har avtatt noe. I 1980 finner vi den høyeste elevandelen for aldersgruppen 16-18 år, i Oslo, Vestfold og Vest-Agder, alle med 70 prosent. De laveste elevandelene hadde Finnmark med 54,6 prosent og Troms med 56,4 prosent.

Siden 1977 har kvinnene utgjort et flertall blant elevene i videregående skoler, og 1. oktober 1980 var det i alt 94 105 kvinner og 89 559 menn. Sett i forhold til årskullene var 68,4 prosent av kvinnene i alderen 16-18 år elever i videregående skole, mot 62,5 prosent av mennene.

Ved å ta utgangspunkt i utdanningens art i stedet for skoleslag, viser statistikken at det var 150 912 elever i utdanning som går inn under lov om videregående opplæring (voksenopplæring ikke medregnet). Dette er en økning på 3 625 elever. Tar en hensyn til det som tidligere er sagt om mangler i statistikken for 1980 (se feilkilder side 14), blir økningen i elevtallet fra 1979 til 1980 den samme som fra 1978 til 1979, dvs. om lag 3 prosent i begge perioder. Økningen er sterkest innenfor de yrkesfaglige studieretninger. I treårsperioden 1977 - 1980 har elevtallet her økt med 21,5 prosent, mot 0,9 prosent for allmennfaglig studieretning.

Statistikken over avsluttet utdanning viser at av 43 144 elever som fullførte et grunnkurs<sup>1</sup> (ved utdanning under lov om videregående opplæring) i første halvår 1980, var 49 prosent i utdanning 1. oktober 1980. Året før var denne andelen knapt 48 prosent.

Ved de videregående skolene utenom befalsskolene var det i alt 21 619 lærere pr. 1. oktober 1980. Av disse var 6 687 i timelærerstilling. Kvinnenes andel av alle lærere var 33,2 prosent, mens de hadde 52,4 prosent av timelærerstillingene.

Ved starten av skoleåret 1980/81 ble det registrert 112 523 søkere til fylkenes fellesinntak. Dette var en økning på 7 prosent i forhold til året før. Andelen som ble inntatt innenfor fellesinntaket økte fra 70,7 til 73,1 prosent, mens andelen som begynte i annen utdanning gikk ned fra 9,9 til 6,9 prosent. Det tilsvarer at om lag 80 prosent av søkerne var registrert i utdanning pr. 1. oktober både i 1979 og 1980. Til fagskolene i landbruket meldte det seg 7 719 søkere i 1980. Flere av disse søkerne søkte flere skoler og linjer, så det totale antall registrerte søknader var 14 532, eller 1,9 pr. søker. Av søkerne var det 5 138, eller 66,6 prosent som ble tilbudt plass, og 3 951 begynte i utdanning ved disse skolene. Dette gir en inntaksandel på 51,2 prosent, mens det var 23,1 prosent av de som ble tilbudt plass som ikke begynte. Tallet på søkere til folkehøgskolene var i 1980 11 994, mens tallet på søknader var 21 477, eller 1,8 pr. søker.

Det ble gitt tilbud om plass til 10 245 eller 85,4 prosent av søkerne, og 7 670 av disse var elever 1. oktober 1980. Inntaksandelen blir dermed 63,9 prosent, men det var 25,1 prosent av de som fikk tilbud om plass som ikke begynte. Inntaksandelen ligger generelt lavere for kvinner enn for menn. I fellesinntaket var inntaksandelen 75,5 prosent for menn og 71,0 for kvinner, mens de tilsvarende prosenttalene var 53,4 og 46,0 for fagskoler i landbruket og 64,7 og 63,7 for folkehøgskolene.

<sup>1</sup> Et grunnkurs gir en første opplæring i et fagområde. Kursene kan være halvårige, ettårige eller toårige, og kan normalt søkes etter grunnskole. De toårige grunnkursene gir en kompetanse som tilsvarer en ettårig allmennutdanning og en ettårig yrkesutdanning.

## 1. SURVEY DESIGN

### 1.1. Statistical sources and collection of data

The statistics on applicants and pupils are based upon individual data. The greater part of the information is collected through the county school authorities and transferred to the Bureau on magnetic tapes. These are data collected by school authorities in connection with the counties' joint admission system for pupils in upper secondary education (for a description of the joint admission system, see page 20). The Bureau also receives data from other administrative bodies such as the State Office for Agricultural Education, the Directorate for Seamen and the Directorate of Health. In addition to this, data are collected directly from the individual schools on questionnaires prepared by the Bureau, as from copies of the class lists.

On the basis of reports on pupils entered in an education, the Bureau produces lists that are sent to the schools for updating. The schools return information about the pupils' completed education, interruptions or progress into a new school year.

The figures on teachers are mainly collected from two administrative registers on public employees. They are supplemented by data from some individual schools.

The questionnaires Report on Started Education and Folk High Schools, Applicants and Pupils are included as annexes 3 and 4. A questionnaire similar to annex 4 is also used for vocational schools for agriculture.

### 1.2. Coverage

These statistics comprise information concerning upper secondary schools and/or educational activities under the Act concerning the upper secondary education.

Schools. Upper secondary schools are schools where a majority of the pupils are participating in secondary education, i.e. education grouped at grades 10-12 in the Norwegian Standard Classification of Education. Affiliated schools or branch classes that are geographically separated from the main school, are classified as separate schools.

Pupils. Only pupils participating in an educational activity of a normal minimum duration of 300 lessons a year are included in the statistics. A person participating two educational activities at the time of registration is counted twice.

In a separate section of tables (tables 28 to 38), figures are given for pupils participating in courses under the Act concerning the upper secondary education, not regarding the type of school at which the courses are offered. This means that pupils who receive their secondary education at colleges also are included here. The number of pupils in these tables will therefore differ from the number given for pupils in the type of school called Schools under the Act concerning upper secondary education. These are schools where a majority of the pupils are engaged in educational activities covered by this Act.

The figures for completed education relate to the school year 1979/80. Again, a person who has completed more than one educational activity in the same school year will be counted that many times.

Applicants. For the first time the Bureau presents statistics on applicants to upper secondary education. These statistics at the moment comprise only courses within the joint admission system of the counties (description, see page 20) and courses at folk high schools and at vocational schools for agriculture. A joint admission system has not yet been introduced in the county of Finnmark. For this reason, figures on applicants to Finnmark are not available. In Oslo, the joint admission system only offers information on applicants to basic courses.

The statistics comprise education starting August/September 1980, only including courses with a minimum duration of 300 lessons a year. Thus, the statistics on applicants include educational activities covering some 75 per cent of all entering an upper secondary education in August/September 1980.

Teachers. The figures for teachers include all educational personnel holding full-time or part-time posts in upper secondary schools, with the exception of military schools.

## 2. ERRORS

A statistical investigation may be encumbered with various sorts of errors. Errors may occur during the collection of data if the units we investigate are not identical to the mass of units we aim at describing. This may be caused by a lack of knowledge of all potential informants, or by a failure to get replies from all informants we know. Other types of errors may occur during the process of revising and coding the data.

In the present publication, we know of certain inaccuracies in the statistics on pupils in the counties of Telemark, Hordaland, Sør-Trøndelag, Nord-Trøndelag and Troms. The errors derive from a failure on the part of the computerized joint admission system to register all changes in the state of pupils entered at the time just before and after start of school (some pupils decline their placements or do not appear, new ones are accepted). This affects the total number of pupils only on a small scale, as we estimate having "lost" some 250 pupils this way. In the individual country, however, errors of this kind are more serious. In the county of Nord-Trøndelag some 230 pupils too many have been counted, whereas too few pupils have been registered in the counties of Telemark, Hordaland, Sør-Trøndelag and Troms (some 30, 200, 130 and 60 pupils, respectively). The deficiencies in the registration of pupils also affect the number of applicants accepted through the joint admission system of the same counties, tables 40 to 43.

With regard to the statistics on applicants to folk high schools it should be mentioned that a school in Hordaland has not been able to provide data on applicants that have not been admitted to that school. Data on applicants through the joint admission system are missing for advanced courses in Oslo, and entirely for Finnmark.

In the second half of 1982 the Bureau will be publishing NOS-Educational Statistics Survey I October 1980. Here, we are planning to give corrected figures for the number of pupils mentioned above.

## 3. TERMS AND VARIABLES

### Pupils

The pupils are described by the following variables: Type of education, age, outcome, type of school, county of school, ownership of school, county of residence, municipality of residence, relation between municipality of residence and municipality of school.

Type of education. The educational activities are classified in accordance with the Norwegian Standard Classification of Education. In most of the tables educational activities are classified by field of study and programme group (2. and 3. digit in the code for type of education). In some special tables on pupils in educational activities affected by the Act concerning upper secondary education, the pupils are grouped by the new division into study branches. Totally 8 study branches are used to classify the different type of courses by field (study branches for general programmes, handicraft and applied art programmes, commercial and clerical programmes, manual and industrial programmes, maritime and fishery programmes, health and social service programmes, domestic science programmes and sport and physical education programmes). The classification by study branch is largely in accordance with the classification by field of study in the Norwegian Standard Classification of Education. But the study branches concern only education under the Act concerning upper secondary education. The classification of the individual course by study branches is in accordance with the directions from Rådet for videregående opplæring (RVO).

Grade. Grade is determined by the duration of the educational activity concerned and the duration of necessary previous education. The instruction given at folk high schools, secondary schools and vocational schools will normally take place at grades 10, 11 and 12, where grade 10 means the first year after the nine year compulsory basic school. For example, a one-year basic course, an advanced course I and an advanced course II will be found at grades 10, 11 and 12, respectively.

Full-time or part-time education. Full-time education comprises educational activities which presuppose that pupils are not or only partly gainfully employed, while part-time activities are activities in which persons in full employment can engage.

Age. Age is calculated as per 31 December in the school year. Therefore, in the tables for finished education the age is measured per 31 December 1978, while in the tables for pupils 1 October 1979 the age is measured per 31 December 1979.

Result. The characteristics may be one of the following: Schooling not completed or completed. A person is considered to have completed an educational activity if the institution concerned has issued a diploma or otherwise certified that he or she has satisfied the requirements laid down for the course in question. Pupils who withdraw before their examination or cease to participate in an educational activity before satisfying the minimum requirements laid down for participation in such an activity, are counted under Schooling not completed.

Type of school. When classifying pupils by type of school the system adopted in the Norwegian Standard Industrial Classification has been followed. Classification by type of school was altered in 1976, when the new Act concerning upper secondary education was made operative. Schools previously called "gymnas" and most vocational schools now form parts of an extended group called Schools under the Act concerning upper secondary education. In schools under this category, a majority of the pupils engage in educational activities covered by this Act. Other upper secondary schools are classified as folk high schools (like before), as schools for health and social services, as vocational schools for agriculture and as other upper secondary schools (see annex 1).

Place of residence. The pupils are counted as resident in the municipality where they are registered according to the population register.

Classification of municipalities. The municipalities are classified according to an official standard. Norwegian municipalities are grouped into 9 types, based on the following 3 criteria: Industrial structure, degree of urbanization and centrality (situation in relation to service centres).

### Applicants

The statistics on applicants are characterized by the same variables as the pupils. In addition, data are available on whether the applicant has been offered a placement or not. For applicants to the joint admission system of the counties, the priorities in their educational wishes are also registered (course/school).

Applicant/application. A person who has filled an application to a given course and school, and who meets the formal requirements for being accepted there is defined as an applicant.

Various arrangements are being used for applications and placements in different types of schools. Where educational activities in question are included in the joint admission system of the counties, an applicant sends only one application to the individual county. In the case of folk high schools a separate application must be sent to every school of interest. With vocational schools for agriculture applications must refer to a specific course at a specific school.

In the tables we distinguish between applicants and applications. The figures for applicants are net figures, where the individual is counted only once. However, in the figures on applications the same person is counted as many times as his applications.

The joint admission system of the counties. The county school authorities are responsible for placement of pupils within educational activities covered by the Act concerning upper secondary education. The admission to different courses and schools is carried out centrally by the administration of the Regional director of schools in each county. All educational activities under this arrangement together constitute the joint admission system of the counties.

In the joint admission system for an individual county only one application is registered for each person. The application can contain up to 6 educational preferences. A specific combination of course and school defines each preference. The process of admission itself takes place in several turns of consecutive offers of placements and registrations of replies.

Primary application. If a person has applied through the joint admission system in more than one county, it is impossible to determine which educational wish holds the highest preference. In these cases, we have chosen the following procedure to be able to give net figures on applicants by county applied to and educational wishes. Applications to county of residence are always regarded as primary applications. Where the applicant has not applied to his county of residence, the application with the highest number of educational wishes is selected. Where these criteria cannot apply, an application is selected randomly.

For English translation of type of school and type of education, see annexes 1 and 2.

#### 4. USE OF THE TABLES AND SOME MAIN RESULTS

##### 4.1. Use of the tables

One should take special notice of the difference of meaning in the terms "type of education" and "type of school". The main rule here is that the figures given are about units connected to schools or types of schools within the group Upper secondary schools. The units may be pupils, teachers or schools. The categorization by type of school is determined by what type of education the majority of pupils at the school are engaged in. As a consequence of this, the number of pupils at a particular type of school may include pupils at courses not normally associated with this type of school. An example of this is that higher education is sometimes offered at certain upper secondary schools. On the other hand, courses at grades 10-12 are sometimes offered at other schools than upper secondary schools. Those interested in total figures for pupils at grades 10-12 in basic schools, upper secondary schools and colleges will find these in NOS Educational Statistics Survey.

The main part of educational activities at grades 10-12 is regulated by the Act concerning upper secondary education. In a separate chapter, tables 28-38 special figures are given for educational activities under the Act. In these tables, the groups of pupils included are defined by type of education, and not by type of school as elsewhere in this publication. All educational activities under the Act concerning upper secondary education is organized by 8 study branches. In special tables for this type of education the study branches are used for grouping pupils within the category "type of education". The classification by study branches is fairly similar to a classification by field of study (9 totally), which is the main classification within the Norwegian Standard Classification of Education.

Table 40 gives figures on applicants offered/not offered placements during the first turn in the joint admission system. It should be noted that there are several such turns, and that many of the applicants that were denied admission in the first place have been offered a placement at a later stage. For example, the same table shows that 38 per cent of the applicants who did not receive an offer during the first turn have later on accepted placements in educational activities within the joint admission system.

##### 4.2. Comparability to other surveys

In the publications Upper Secondary Schools for 1976 and 1977 important deficiencies in the statistics are discussed which are due to insufficient reports from schools in Oslo. Revised figures are published in later volumes.

The number of pupils in the group Schools for fine and applied arts programmes given in 1976 does not compare with later years. This is because some schools of applied art have now been granted status as colleges, whereas they were categorized as upper secondary schools previously. From 1977 this concerns the schools of applied art in Oslo and Bergen, and from 1979 13 more schools were re-grouped in the same way.

From 1980 the training school for the Postal Service has been divided into several units that are registered where the actual teaching takes place. Earlier, all training to this service was registered at the central school in Oslo, while it now is distributed between 47 schooling facilities.

#### 4.3. Some main results

The statistics on upper secondary schools show a total of 183 664 pupils per 1 October 1980. This is an increase of 5 150 pupils, or 2.9 per cent compared with the preceding year. The greatest total and the greatest increase in the number of pupils are found in schools under the Act concerning upper secondary education. At these schools 156 142 pupils were registered per 1 October 1980, compared to 151 455 the year before. There is an increase also in the number of pupils in schools for health and social services and in vocational schools for agriculture. The number of pupils per 1 October 1980 is here 8 237 and 4 411, respectively. The number of pupils at folk high schools is 7 670, which is a decrease of 0.9 per cent.

At 1 October 1980 65.4 per cent of those aged 16-18 were attending an upper secondary school. This proportion has increased more than 10 percentage points since 1 October 1975. There are still great differences between the counties with regard to the proportion of pupils, even though these differences have been somewhat decreasing. In 1980 we find the highest proportion of pupils in the age group 16-18 in Oslo, Vestfold and Vest-Agder, all at 70 per cent. The lowest proportions are found in Finnmark at 54.6 per cent and in Troms at 56.4 per cent.

Ever since 1977 a majority of the pupils in upper secondary schools has been women. At 1 October 1980 totally 94 105 women and 89 559 men attended upper secondary schools.

The proportion of women in the cohort 16-18 years of age that are pupils, is 68.4 per cent. The corresponding figure for men is 62.5 per cent.

Taking type of education as point of departure instead of type of school, the statistics show that 150 912 pupils are engaged in educational activities under the Act concerning upper secondary education (not counting adult education). This is an increase of 3 625 pupils. Taking the discussion of errors in the statistics for 1980 into consideration (see errors, page 19), the relative increase in the number of pupils between 1979 and 1980 is the same as between 1978 and 1979, that is, some 3 per cent.

The increase is strongest within the lines of study for vocational subjects. Here, the number of pupils has increased by 21.5 per cent in the three-year period 1977 - 1980, whereas the general line of study has seen an increase of only 0.9 per cent.

The statistics show that of the 43 144 pupils who completed a basic course (under the Act concerning upper secondary education) in the spring of 1980, 49 per cent were still in some kind of education on 1 October the same year<sup>1</sup>. The year before, this proportion was slightly less than 48 per cent.

At upper secondary schools, there were 21 619 teachers at 1 October 1980 (military schools not included). 6 687 of these worked part-time. The proportion of women of all teachers is 33.2 per cent, while the proportion of part-time teachers is 52.4 per cent.

<sup>1</sup> A basic course offers the first introduction to a field. Courses may be of half-year, one-year and two-year duration, and one can normally apply after completing primary school. Two-year basic courses give the same competence as a one-year general course and a one-year vocational course.

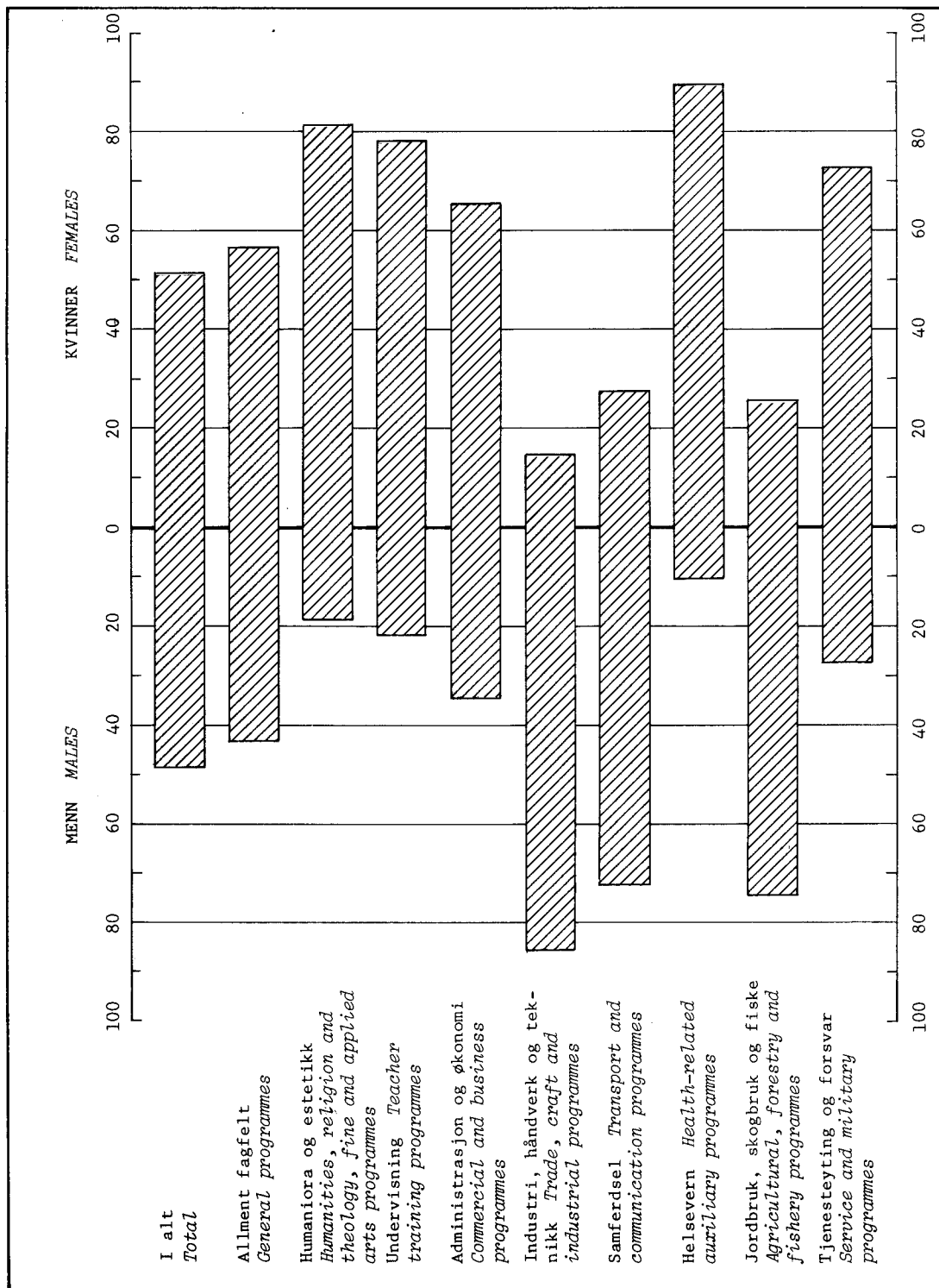
At the beginning of the school year 1980/81 112 523 applicants were registered with the joint admission system of the counties. This was an increase of 7 per cent from the preceding year. The proportion of those admitted grew from 70.7 to 73.1 per cent, while the proportion entering a course outside the joint admission system of a different kind dropped from 9.9 to 6.9 per cent. It follows that the relative number of applicants to the joint admission system who entered same type of education, was approximately 80 per cent both in 1979 and 1980.

The vocational schools for agriculture had 7 719 applications in 1980. Several of these applied to more than one school or course, so the total number of applications is 14 532 or 1.9 applications per applicant. 5 138 or 66.6 per cent of the applicants were offered a placement and 3 951 were actually admitted. This gives a rate of admission at 51.2 per cent, while 23.1 per cent of those offered a placement did not accept.

The number of applicants to folk high schools was 11 994 in 1980. The total number of applications at 21 477 gives 1.8 applications per applicant. 85.4 per cent, or 10 245 applicants were offered a placement, and 7 670 accepted. The rate of admission is 63.9 per cent, but 25.1 per cent of those offered a placement did not start school.

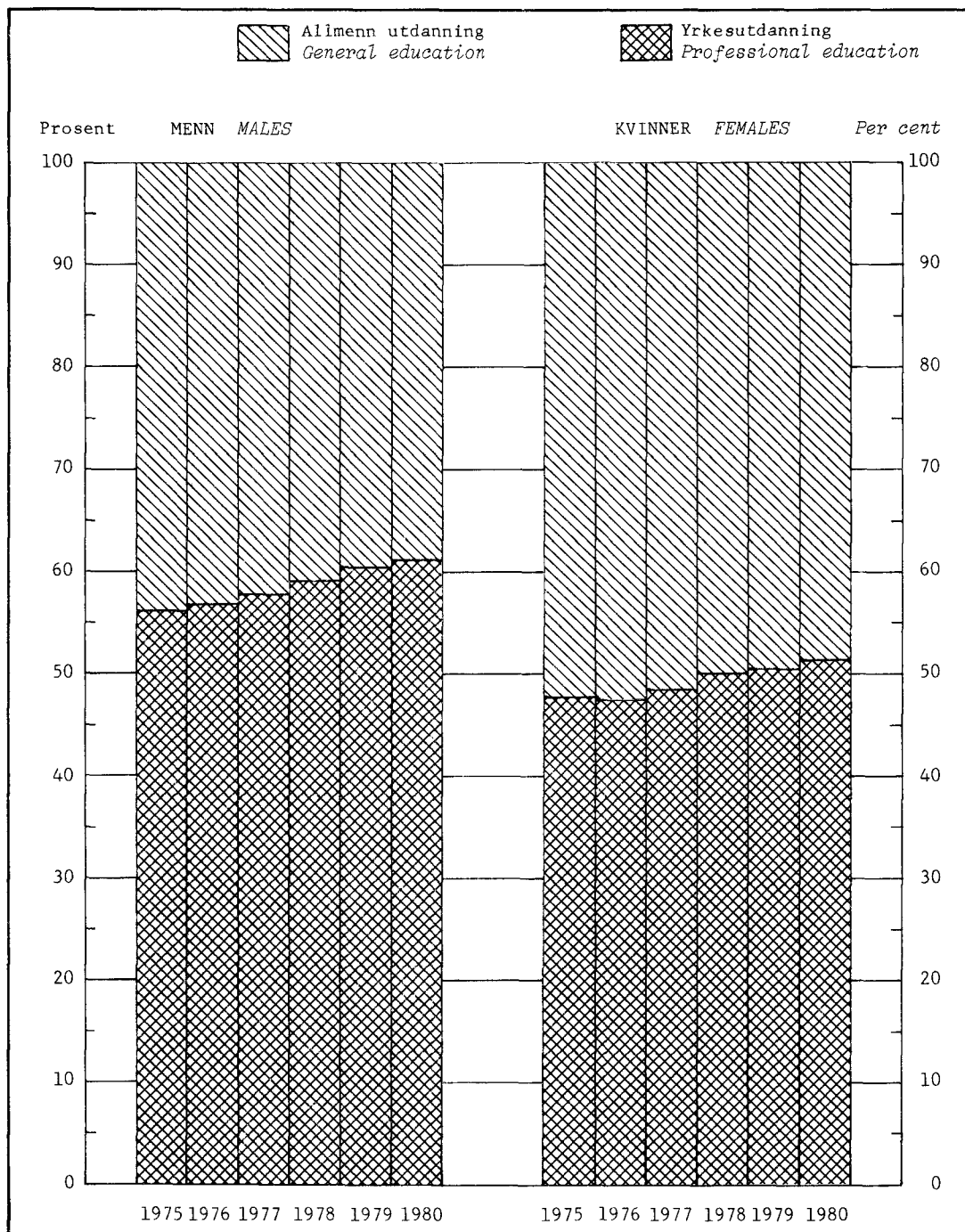
The rate of admission is generally lower for women than for men. Within the joint admission system 75.5 per cent of the men and 71.0 per cent of the women were admitted. The corresponding figures are 53.4 per cent and 46.0 per cent for vocational schools in agriculture and 64.7 per cent and 63.7 per cent for folk high schools.

Figur 1. Elever i utdanning på ulike fagfelt etter kjønn. Prosent. 1. oktober 1980  
*Pupils in education by different field of study and sex. Per cent. 1 October 1980*

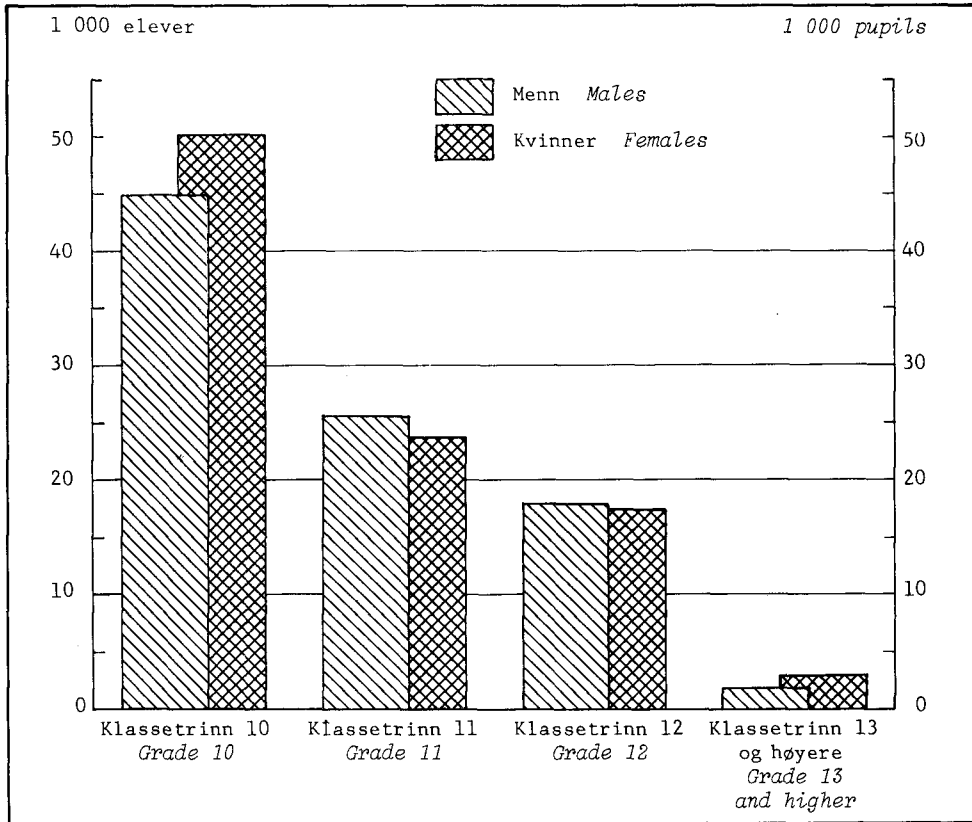




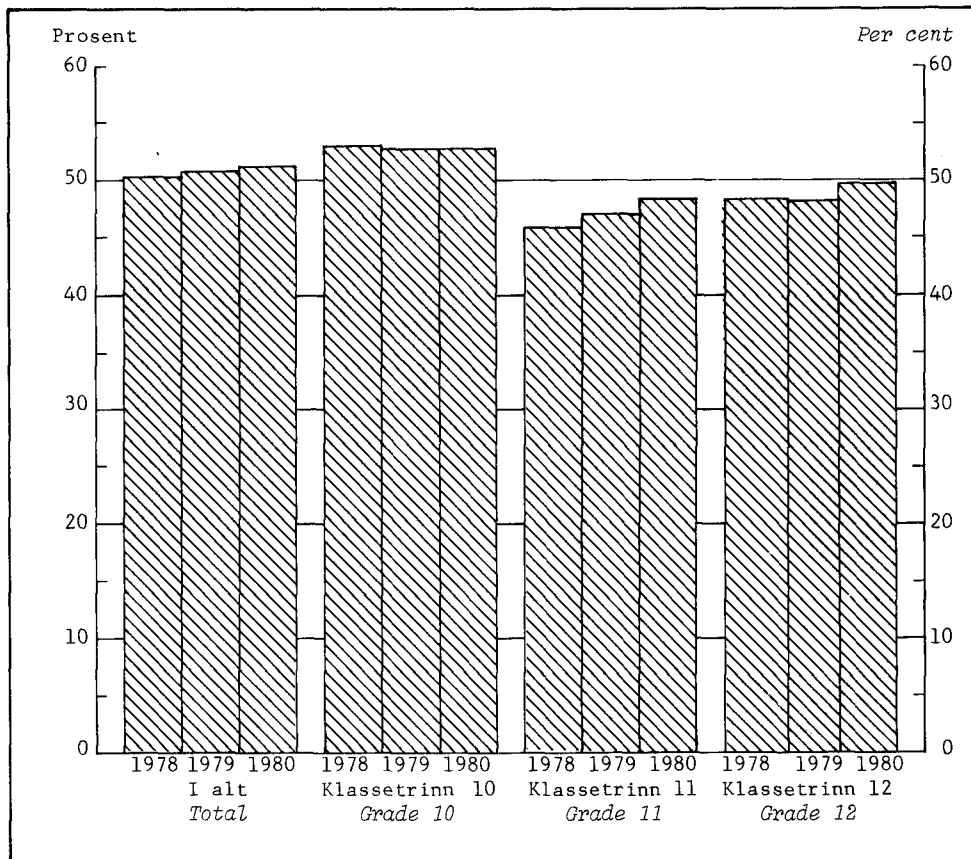
Figur 2. Mannlige og kvinnelige elever etter allmenn- og yrkesutdanning. Prosent.  
 1975-1980 *Male and female pupils by general and professional education.*  
*Per cent. 1975-1980*



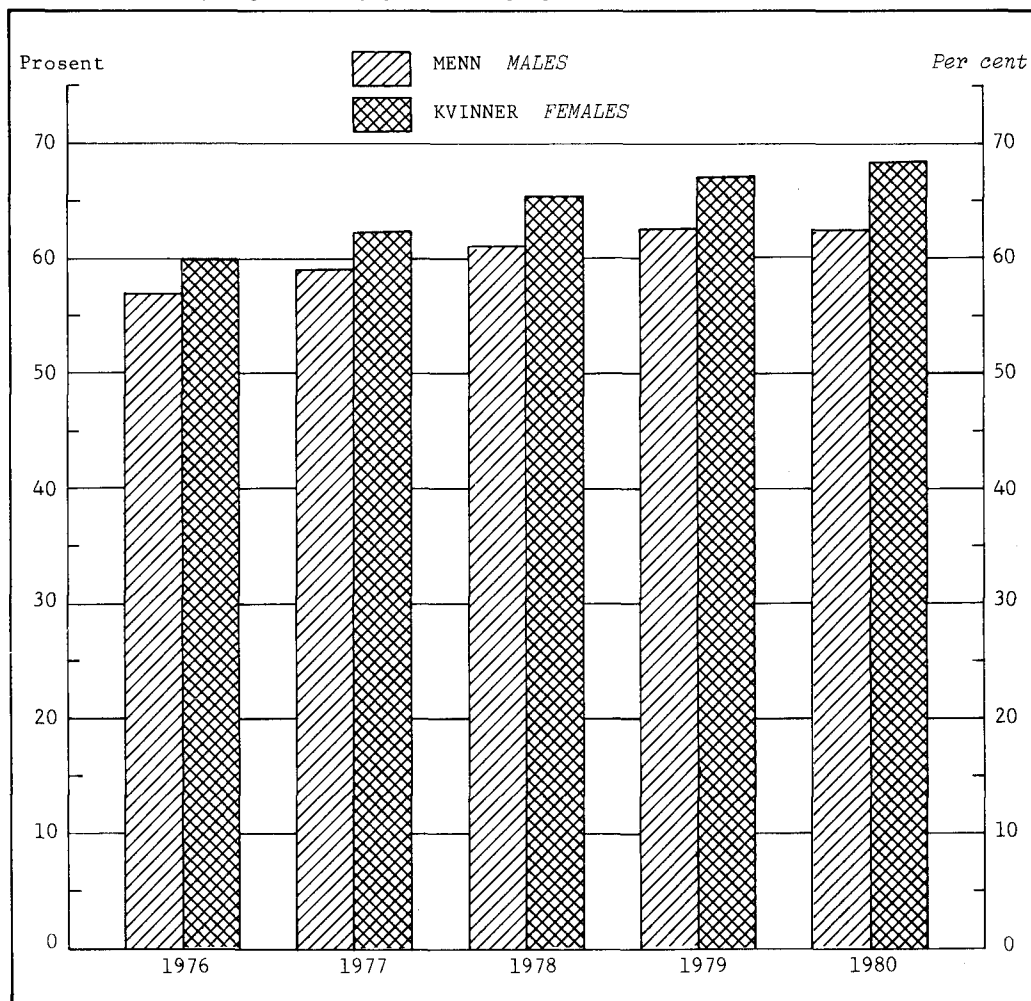
Figur 3. Elever etter kjønn og klassetrinn. 1. oktober 1980 *Pupils by sex and grade. 1 October 1980*



Figur 4. Prosentandel kvinner på de ulike klassetrinn 1978-1980 *Percentages of females by grade 1978-1980*



Figur 5. Mannlige og kvinnelige elever i aldersgruppen 16-18 år i prosent av registrert årskull. 1976-1980 16-18 years old male and female pupils in per cent of registered population by age. 1976-1980



Tabell 1. Elever etter kjønn og skoleslag. 1978 - 1980 Pupils by sex and type of school. 1978 - 1980

Skoleslag <sup>1</sup> Type of school <sup>1</sup>	I alt Total			Menn Males			Kvinner Females		
	1978	1979	1980	1978	1979	1980	1978	1979	1980
Elever i alt Pupils, total .....	173 640	178 514	183 664	86 150	88 217	89 559	87 490	90 297	94 105
Skoler under lov om videre- gående opplæring .....	147 301	151 455	156 142	75 310	76 911	78 282	71 991	74 544	77 860
Av dette Of which									
Allment fagfelt General programmes .....	71 478	71 802	72 776	33 331	32 881	32 676	38 147	38 921	40 100
Humaniora og estetikk Humanities, religion and theology, fine and applied arts .....	2 613	2 966	3 299	417	464	481	2 196	2 502	2 818
Undervisning Teacher training programmes .....	132	246	297	1	-	2	131	246	295
Administrasjon og økonomi Commercial and business programmes .....	23 866	25 384	26 856	8 273	8 669	8 921	15 593	16 715	17 935
Industri, håndverk og teknikk Trade, craft and industrial programmes Samferdsel Transport and communication pro- grammes .....	34 396	35 569	37 357	28 980	30 336	31 744	5 416	5 233	5 613
Helsevern Healthrelated auxiliary programmes ....	2 892	2 772	2 670	2 587	2 517	2 419	305	255	251
Jordbruk, skogbruk og fiske Agricultural, forestry and fishery pro- grammes .....	1 216	1 267	1 419	49	28	32	1 167	1 239	1 387
Tjenesteyting og forsvar Service and military programmes .....	106	218	245	92	192	220	14	26	25
Folkehøgskoler .....	10 602	11 231	11 223	1 580	1 824	1 787	9 022	9 407	9 436
Skoler for helsestell og sosialt arbeid .....	7 581	7 736	7 670	1 857	1 974	2 076	5 724	5 762	5 594
Hjelpepleierskoler .....	7 821	8 023	8 237	1 018	996	964	6 803	7 027	7 273
Sykepleierskoler .....	2 271	2 247	2 223	148	136	136	2 123	2 111	2 087
Andre skoler for helse- stell og sosialt arbeid .	5 126	5 381	5 623	745	731	713	4 381	4 650	4 910
Fagskoler i landbruket ....	424	395	391	125	129	115	299	266	276
Landbruksskoler .....	3 849	4 238	4 411	2 871	3 116	3 262	978	1 122	1 149
Hagebruks- og gartner- skoler .....	3 098	3 416	3 590	2 318	2 512	2 637	780	904	953
Skogbruksskoler .....	370	386	369	190	187	191	180	199	178
Andre fagskoler i land- bruket .....	296	335	337	291	330	329	5	5	8
Videregående skoler ellers	85	101	115	72	87	105	13	14	10
Skoler for estetiske fag	7 088	7 062	7 204	5 094	5 220	4 975	1 994	1 842	2 229
Skoler for administrasjon og økonomi .....	733	96	95	325	31	37	408	65	58
Skoler for håndverk og industri .....	1 371	1 186	1 212	978	836	786	393	350	426
Skoler for transport og kommunikasjon .....	292	285	293	212	195	203	80	90	90
Skoler for sivile tryggingsfag .....	1 858	2 388	2 216	1 274	1 599	1 193	584	789	1 023
Befallsskoler .....	529	553	687	495	505	618	34	48	69
Andre videregående skoler	1 445	1 748	1 769	1 426	1 701	1 733	19	47	36
	860	806	932	384	353	405	476	453	527

<sup>1</sup> For engelsk oversettelse av skoleslag, se vedlegg 1, side 133.<sup>1</sup> For English translation of type of school, see annex 1, page 133.

Tabell 2. Elever etter kjønn, klasstrinn og utdanningens art (fagfelt). 1978 - 1980 Pupils by sex, grade and type of education (field of study). 1978 - 1980

Klasstrinn og utdanningens art <sup>1</sup> Grade and type of education <sup>1</sup>	I alt Total			Prosentandel kvinner The percentage of females		
	1978	1979	1980	1978	1979	1980
Alle klasstrinn All grades .....	173 640	178 514	183 664	50,4	50,6	51,2
1. Allment fagfelt .....	79 041	79 542	80 458	55,5	56,2	56,8
2. Humaniora og estetikk .....	3 758	3 577	4 026	75,8	80,9	81,4
3. Undervisning .....	452	392	401	62,4	67,6	78,1
4. Administrasjon og økonomi .....	25 297	26 635	28 159	63,3	64,1	65,4
5. Industri, håndverk og teknikk .....	36 003	37 213	38 788	15,4	14,5	14,8
6. Samferdsel .....	4 126	4 444	4 415	19,8	22,3	27,4
7. Helsevern .....	9 037	9 290	9 656	88,2	89,0	89,7
8. Jordbruk, skogbruk og fiske .....	3 804	4 285	4 497	25,6	26,2	25,6
9. Tjenesteyting og forsvar .....	12 122	13 136	13 264	75,6	73,1	72,7
Klasstrinn 9 og lavere Grade 9 and under .....	85	75	52	7,1	6,7	17,3
1. Allment fagfelt .....	85	75	52	7,1	6,7	17,3
Klasstrinn 10 Grade 10 .....	89 569	92 134	94 752	53,1	52,8	52,8
1. Allment fagfelt .....	31 293	31 888	32 674	59,3	60,1	60,1
2. Humaniora og estetikk .....	2 355	2 539	2 893	84,9	85,3	86,6
3. Undervisning .....	19	-	-	94,7	-	-
4. Administrasjon og økonomi .....	14 273	14 458	14 663	73,3	72,2	73,6
5. Industri, håndverk og teknikk .....	25 125	25 314	26 412	16,7	15,6	15,8
6. Samferdsel .....	1 634	2 010	2 277	39,9	41,7	47,5
7. Helsevern .....	3 226	3 319	3 194	93,5	94,5	94,7
8. Jordbruk, skogbruk og fiske .....	1 377	1 649	1 734	31,7	30,9	31,0
9. Tjenesteyting og forsvar .....	10 267	10 957	10 905	80,2	77,2	76,5
Klasstrinn 11 .....	46 168	47 790	48 916	45,7	46,8	48,4
1. Allment fagfelt .....	24 444	24 069	24 107	52,9	53,6	54,7
2. Humaniora og estetikk .....	663	754	721	74,5	78,5	74,1
3. Undervisning .....	183	288	332	64,5	72,9	82,8
4. Administrasjon og økonomi .....	5 375	6 030	6 524	58,6	63,5	65,5
5. Industri, håndverk og teknikk .....	8 135	8 877	9 048	13,3	13,5	14,1
6. Samferdsel .....	1 565	1 484	1 226	9,9	9,4	8,8
7. Helsevern .....	2 155	2 148	2 547	85,8	86,9	88,4
8. Jordbruk, skogbruk og fiske .....	2 235	2 406	2 542	22,6	23,9	22,7
9. Tjenesteyting og forsvar .....	1 413	1 734	1 869	56,1	59,6	62,3
Klasstrinn 12 .....	32 668	34 042	35 228	48,4	48,3	49,6
1. Allment fagfelt .....	23 219	23 510	23 625	53,3	53,6	54,5
2. Humaniora og estetikk .....	164	177	232	55,5	61,0	63,4
3. Undervisning .....	105	76	37	75,2	71,1	100,0
4. Administrasjon og økonomi .....	3 530	4 351	5 206	32,2	36,9	41,5
5. Industri, håndverk og teknikk .....	2 561	2 753	2 975	8,6	6,5	8,0
6. Samferdsel .....	483	502	392	0,6	-	0,3
7. Helsevern .....	2 044	2 041	2 135	85,2	85,9	87,4
8. Jordbruk, skogbruk og fiske .....	192	230	221	17,2	17,0	16,3
9. Tjenesteyting og forsvar .....	370	402	405	34,1	26,4	29,6

<sup>1</sup> For engelsk oversettelse av utdanningens art, se vedlegg 2, side 135.

<sup>1</sup> For English translation of type of education, see annex 2, page 135.

Tabell 2 (forts.). Elever etter kjønn, klasstrinn og utdanningens art (fagfelt). 1978 - 1980  
 Pupils by sex, grade and type of education (field of study). 1978 - 1980

Klasstrinn og utdanningens art <sup>1</sup>	I alt			Prosentandel kvinner		
	1978	1979	1980	1978	1979	1980
Klasstrinn 13 og høyere Grade 13 and higher .....	5 150	4 473	4 716	59,0	63,4	61,5
2. Humaniora og estetikk .....	576	107	180	45,8	24,3	50,0
3. Undervisning .....	145	28	32	46,2	3,6	3,1
4. Administrasjon og økonomi .....	2 119	1 796	1 766	59,5	67,1	66,7
5. Industri, håndverk og teknikk .....	182	269	353	35,2	26,8	20,7
6. Samferdseil .....	444	448	520	1,8	2,9	3,5
7. Helsevern .....	1 612	1 782	1 780	84,6	84,7	85,3
9. Tjenesteyting og forsvar .....	72	43	85	20,8	16,3	25,9

<sup>1</sup> For engelsk oversettelse av utdanningens art, se vedlegg 2, side 135.

<sup>1</sup> For English translation of type of education, see annex 2, page 135.

Tabell 3. Mannlige og kvinnelige elever i prosent av registrert årskull. Bostedsfylke. 1978 - 1980  
Male and female pupils in per cent of registered population by age. County of residence.  
1978 - 1980

Bostedsfylke County of residence	Menn Males						Kvinner Females					
	16 år years	17 år	18 år	16-18 år	19-24 år	25-29 år	16 år	17 år	18 år	16-18 år	19-24 år	25-29 år
Hele landet The whole country												
1975 .....	55,4	59,4	48,0	54,2	10,2	2,1	60,1	61,7	46,4	56,0	10,9	1,1
1976 .....	60,1	61,7	48,9	56,9	9,9	2,0	66,7	64,6	48,3	59,8	10,8	1,1
1977 .....	64,7	62,8	49,9	59,0	10,3	2,1	71,3	65,8	50,0	62,2	11,6	1,3
1978 .....	67,0	64,7	52,0	61,2	10,9	2,4	74,0	69,5	53,1	65,4	12,2	1,7
1979 .....	68,4	66,8	52,6	62,6	10,7	2,6	75,4	70,1	55,0	66,9	12,2	1,9
1980 <sup>1</sup> .....	67,4	66,4	53,2	62,5	10,8	2,7	76,0	71,9	57,0	68,4	12,6	2,1
Østfold												
1978 .....	71,1	62,5	47,2	60,6	9,5	2,2	77,4	71,0	49,4	66,3	10,7	1,3
1979 .....	72,5	64,1	47,4	61,4	9,3	2,7	77,0	70,3	52,5	66,8	10,2	1,4
1980 .....	73,5	66,0	48,5	63,0	9,5	2,5	78,9	70,9	53,8	68,0	10,9	1,6
Akershus												
1978 .....	72,7	67,9	59,2	66,7	11,6	2,3	77,8	71,6	57,7	69,1	11,8	1,6
1979 .....	74,9	70,7	57,7	67,8	11,3	2,5	79,3	71,0	57,6	69,5	11,6	1,9
1980 .....	72,5	71,5	58,2	67,5	11,1	2,4	77,1	71,3	60,9	69,9	12,4	2,2
Oslo												
1978 .....	78,5	70,3	57,1	68,1	10,9	2,6	80,1	70,8	51,9	66,7	10,4	2,9
1979 .....	80,3	71,6	56,4	69,0	10,1	2,8	84,5	71,7	54,2	69,5	10,5	3,1
1980 .....	79,3	72,3	57,2	69,5	10,3	3,2	83,4	73,1	56,1	70,5	11,0	3,5
Hedmark												
1978 .....	68,6	64,8	47,2	60,6	11,4	1,7	78,7	71,8	55,6	69,2	14,1	1,1
1979 .....	69,0	63,2	46,9	59,5	10,6	1,9	78,7	68,5	56,4	67,6	13,5	1,2
1980 .....	67,3	65,4	47,4	60,2	11,2	2,1	80,2	72,1	55,1	69,0	14,3	1,6
Oppland												
1978 .....	74,6	69,8	52,9	65,7	12,4	2,6	80,3	73,7	56,2	69,8	14,4	1,5
1979 .....	71,9	70,8	56,3	66,3	11,9	2,3	81,4	74,3	59,9	72,1	13,5	1,7
1980 .....	69,2	66,4	56,9	64,3	11,8	2,4	80,1	77,1	63,0	73,7	13,4	1,5
Buskerud												
1978 .....	58,4	66,3	47,5	57,4	11,0	2,3	70,4	68,4	50,8	62,8	10,6	1,5
1979 .....	65,4	68,8	53,4	62,7	11,0	2,3	75,2	68,7	51,9	65,3	11,4	1,3
1980 .....	63,2	64,9	48,8	59,0	11,1	2,5	74,1	71,7	55,6	67,2	11,2	1,6
Vestfold												
1978 .....	68,2	68,0	53,9	63,3	12,8	2,5	72,7	70,4	55,9	66,3	12,5	1,1
1979 .....	69,5	68,5	52,6	63,5	12,4	3,0	76,0	68,2	57,6	67,3	13,6	1,5
1980 .....	74,4	69,6	58,3	67,4	12,2	3,0	79,7	75,7	61,3	72,5	13,2	1,8
Telemark												
1978 .....	65,3	67,9	54,8	62,7	9,9	2,1	68,6	66,8	52,1	62,6	11,0	1,4
1979 .....	65,1	66,0	53,3	61,5	8,9	1,5	65,9	72,0	53,6	63,9	11,4	1,3
1980 <sup>1</sup> .....	63,2	67,9	56,6	62,7	9,5	1,8	69,8	70,2	57,9	66,1	10,8	1,6
Aust-Agder												
1978 .....	77,2	65,0	54,4	65,6	12,0	2,5	79,5	65,6	54,7	66,5	11,8	1,4
1979 .....	77,2	71,1	56,4	68,1	12,6	3,3	77,6	67,3	52,6	66,2	12,3	1,6
1980 .....	76,6	67,8	52,9	66,2	10,3	3,3	79,9	67,9	51,8	66,8	12,7	1,6
Vest-Agder												
1978 .....	73,9	70,2	56,6	67,0	10,7	2,7	76,6	73,0	54,9	68,3	12,0	1,4
1979 .....	74,7	69,4	56,5	67,1	10,8	2,5	78,4	74,8	56,2	69,8	12,0	1,4
1980 .....	77,2	71,7	56,1	68,8	11,1	2,7	79,8	73,0	59,0	70,7	12,4	1,8
Rogaland												
1978 .....	73,7	65,3	49,8	63,0	9,2	2,1	79,7	67,0	48,0	64,8	9,7	1,2
1979 .....	71,8	67,2	51,1	63,4	8,4	2,1	80,6	67,8	51,5	66,6	9,6	1,3
1980 .....	69,9	66,0	51,5	62,7	8,1	2,0	81,3	69,0	52,4	68,0	10,3	1,0

<sup>1</sup> Se tekstavsnittet, side 14.

<sup>1</sup> See the text, page 19.

Tabell 3 (forts.). Mannlige og kvinnelige elever i prosent av registrert årskull: Bostedsfylke.  
1978 - 1980 Male and female pupils in per cent of registered population by age.  
County of residence. 1978 - 1980

Bostedsfylke	Menn						Kvinner					
	16 år	17 år	18 år	16-18 år	19-24 år	25-29 år	16 år	17 år	18 år	16-18 år	19-24 år	25-29 år
<b>Hordaland</b>												
1978 .....	62,1	66,1	56,7	61,7	11,2	2,5	67,5	68,0	56,4	64,1	13,1	1,6
1979 .....	62,7	68,8	55,9	62,5	11,3	2,7	67,5	70,3	56,8	64,9	13,3	2,0
1980 <sup>1</sup> .....	62,1	66,2	55,8	61,3	10,9	2,6	68,8	72,0	58,2	66,4	13,6	2,1
<b>Sogn og Fjordane</b>												
1978 .....	62,2	63,6	51,4	58,8	10,2	1,8	75,9	71,0	53,7	67,0	15,6	1,1
1979 .....	68,9	62,0	52,0	60,9	10,6	1,9	79,2	73,5	57,5	70,2	14,3	1,4
1980 .....	64,6	64,3	50,3	59,9	9,9	1,7	80,0	76,9	60,1	72,4	13,4	1,2
<b>Møre og Romsdal</b>												
1978 .....	56,8	56,5	49,3	54,2	11,4	2,7	70,7	71,2	53,5	65,1	13,8	1,5
1979 .....	57,8	60,4	49,2	55,8	12,0	2,9	75,7	73,5	59,6	69,6	15,0	1,8
1980 .....	61,7	57,5	50,3	56,5	12,0	2,9	77,4	73,8	57,8	69,8	15,1	2,0
<b>Sør-Trøndelag</b>												
1978 .....	65,6	66,1	51,7	61,2	11,6	2,3	71,2	71,7	53,6	65,6	13,7	1,8
1979 .....	63,7	70,7	53,9	62,9	11,5	2,6	70,1	74,2	56,4	66,9	13,6	1,8
1980 <sup>1</sup> .....	56,1	70,4	56,5	60,9	10,4	2,7	65,3	73,9	58,8	66,1	13,6	1,9
<b>Nord-Trøndelag</b>												
1978 .....	63,8	67,6	53,5	61,7	12,2	2,2	73,0	73,6	59,2	68,7	16,9	1,8
1979 .....	68,3	71,2	57,9	65,9	12,5	2,4	77,0	75,6	62,1	71,8	16,9	2,5
1980 <sup>1</sup> .....	70,7	71,0	55,1	65,9	13,5	2,4	80,7	76,7	65,2	74,3	18,2	2,5
<b>Nordland</b>												
1978 .....	60,7	57,6	44,9	54,5	9,9	2,6	69,0	66,4	47,4	61,2	12,9	1,8
1979 .....	63,4	63,0	48,4	58,2	10,2	2,7	73,0	65,9	51,4	63,9	11,9	2,1
1980 .....	62,2	61,4	49,3	57,9	11,2	2,9	71,9	70,7	52,4	65,4	13,1	2,5
<b>Troms</b>												
1978 .....	55,5	50,7	41,1	49,2	10,0	3,0	66,5	62,2	46,3	58,5	11,0	2,5
1979 .....	61,3	56,0	42,4	53,4	10,5	3,9	64,0	62,6	46,5	57,8	11,8	2,8
1980 <sup>1</sup> .....	57,6	55,0	44,3	52,4	11,3	3,8	67,4	62,0	51,5	60,5	12,5	2,6
<b>Finmark</b>												
1978 .....	51,8	50,1	36,7	46,6	9,3	3,1	66,4	56,1	43,3	55,2	10,6	2,0
1979 .....	54,0	52,2	41,7	49,5	9,2	2,8	63,1	57,2	42,3	54,3	11,7	2,3
1980 .....	56,6	55,6	38,0	50,3	9,3	2,9	71,0	60,8	44,0	59,2	11,7	2,9

<sup>1</sup> Se note 1, side 31.

<sup>1</sup> See note 1, page 31.



Tabell 4. Elever etter skoleslag. Bostedsfylke. 1. oktober 1980 Pupils by type of school. County of residence. 1 October 1980

Bostedsfylke County of residence	I alt Total	Skoler under lov om videregående oppl�ring Schools under the Act concern- ing upper secondary education	Folke- h�g- skoler Folk high schools	Skoler for helsestell og sosialt arbeid Schools of health and social services	Fagskoler i land- bruket Vocational schools for agriculture	Andre videreg�ende skoler Other upper secondary schools
I alt Total .....	183 664	156 142	7 670	8 237	4 411	7 204
�stfold .....	9 904	8 584	281	471	245	323
Akershus .....	17 923	15 743	508	686	275	711
Oslo .....	17 531	15 058	330	1 158	128	857
Hedmark .....	7 943	6 464	338	421	399	321
Oppland .....	8 186	6 981	273	305	305	322
Buskerud .....	8 691	7 417	251	369	299	355
Vestfold .....	9 083	7 779	281	309	194	520
Telemark .....	6 504	5 640	312	197	182	173
Aust-Agder .....	4 018	3 405	162	226	104	121
Vest-Agder .....	6 816	5 889	270	267	135	255
Rogaland .....	13 334	11 512	607	524	269	422
Hordaland .....	18 008	15 253	860	965	280	650
Sogn og Fjordane .....	4 833	4 060	299	219	150	105
M�re og Romsdal .....	11 123	9 309	675	549	196	394
S�r-Tr�ndelag .....	10 902	9 007	500	537	328	530
Nord-Tr�ndelag .....	6 742	5 541	316	340	323	222
Nordland .....	11 529	9 789	589	349	402	400
Troms .....	6 652	5 642	291	202	135	382
Finnmark .....	3 497	2 959	225	140	55	118
Utlandet Foreign coun- tries .....	418	93	297	1	6	21
Uoppgitt Unknown .....	27	17	5	2	1	2

Tabell 5. Elever etter skoleslag. Skolefylke. 1. oktober 1980 Pupils by type of school. County of school. 1 October 1980

Skolefylke County of school	I alt Total	Skoler under lov om videregående oppl�ring Schools under the Act concern- ing upper secondary education	Folke- h�g- skoler Folk high schools	Skoler for helsestell og sosialt arbeid Schools of health and social services	Fagskoler i land- bruket Vocational schools for agriculture	Videreg�ende skoler ellers Other upper secondary schools
I alt Total .....	183 664	156 142	7 670	8 237	4 411	7 204
Prosent Per cent .....	100,0	85,0	4,2	4,5	2,4	3,9
�stfold .....	9 692	8 475	445	377	340	55
Akershus .....	14 593	13 499	319	306	88	381
Oslo .....	23 491	18 381	123	2 381	112	2 494
Hedmark .....	7 434	5 996	536	331	473	98
Oppland .....	8 577	7 185	522	214	287	369
Buskerud .....	9 116	7 424	494	369	312	517
Vestfold .....	8 805	7 665	181	219	260	480
Telemark .....	6 311	5 574	380	134	199	24
Aust-Agder .....	4 343	3 671	213	189	178	92
Vest-Agder .....	6 908	5 978	190	163	179	398
Rogaland .....	13 355	11 572	569	557	236	421
Hordaland .....	17 851	15 106	930	1 008	223	584
Sogn �g Fjordane .....	4 516	3 808	412	114	171	11
M�re og Romsdal .....	10 159	8 934	541	437	127	120
S�r-Tr�ndelag .....	11 236	9 458	479	465	280	554
Nord-Tr�ndelag .....	6 920	5 570	356	370	442	182
Nordland .....	10 698	9 504	419	284	362	129
Troms .....	6 506	5 568	366	184	103	285
Finnmark .....	3 128	2 749	195	135	39	10
Svalbard .....	25	25	-	-	-	-

Tabell 6. Elever etter kjønn, klassetrinn og utdanningens art (enkeltutdanning). 1. oktober 1980  
 Pupils by sex, grade and type of education (programme). 1 October 1980

Utdanningens art <sup>1</sup> Type of education <sup>1</sup>	I alt Total				Av dette kvinner Of which females					
	I alt Total	Klas- se- trinn Grade 10	Klas- se- trinn 11	Klas- se- trinn 12	Klas- se- trinn 13 og høyere Grade 13 and higher	I alt	Klas- se- trinn 10	Klas- se- trinn 11	Klas- se- trinn 12	Klas- se- trinn 13 og høyere
I alt Total .....	183 664	94 804	48 916	35 228	4 716	94 105	50 074	23 654	17 476	2 901
1. ALLMENT FAGFELT ...	80 458	32 726	24 107	23 625	-	45 695	19 632	13 192	12 871	-
14. Treårig allmenn- faglig linje .....	71 936	24 946	23 614	23 376	-	39 829	14 000	13 111	12 718	-
Gammel struktur ..	3 706	354	559	2 793	-	2 126	210	351	1 565	-
Engelsklinje ...	1 238	137	179	922	-	969	101	145	723	-
Latinlinje .....	7	-	-	7	-	6	-	-	6	-
Musikklinje ....	11	-	-	11	-	6	-	-	6	-
Økonomisk gymnas	435	45	42	348	-	202	21	21	160	-
Sosiallinje ....	426	65	94	267	-	316	51	67	198	-
Reallinje .....	1 113	76	177	860	-	360	17	74	269	-
Naturfaglinje ..	464	31	55	378	-	261	20	38	203	-
Uspesifisert linje .....	12	-	12	-	-	6	-	6	-	-
Ny struktur .....	68 230	24 592	23 055	20 583	-	37 703	13 790	12 760	11 153	-
Uspesifisert linje .....	24 780	24 592	188	-	-	13 923	13 790	133	-	-
Språklig linje .	8 700	-	4 387	4 313	-	7 431	-	3 768	3 663	-
Musikkteoretisk linje .....	294	-	143	151	-	211	-	99	112	-
Samfunnsfaglig linje .....	16 139	-	8 722	7 417	-	8 514	-	4 676	3 838	-
Naturfaglig linje	18 317	-	9 615	8 702	-	7 624	-	4 084	3 540	-
15. Folkehøgskole- utdanning .....	7 670	7 670	-	-	-	5 594	5 594	-	-	-
19. Annen allmennut- danning <sup>2</sup> .....	852	110	493	249	-	272	38	81	153	-
Ingeniørutdanning, grunnkurs .....	454	-	454	-	-	55	-	55	-	-
Forkurs for tek- nisk fagskole ....	24	24	-	-	-	1	1	-	-	-
Påbyggingsår til toårig grunnkurs .	224	-	-	224	-	136	-	-	136	-
Steinerskolen ....	122	58	39	25	-	72	29	26	17	-
Annen allmenn- utdanning .....	28	28	-	-	-	8	8	-	-	-
2. HUMANIORA OG ESTETIKK .....	4 026	2 893	721	232	180	3 277	2 506	534	147	90
22. Religionsfag .....	586	318	109	24	135	374	226	68	17	63
Halvårig bibelkurs	186	186	-	-	-	135	135	-	-	-
Ettårig bibelkurs	110	110	-	-	-	77	77	-	-	-
Frelsesarmeens krigsskole .....	42	22	20	-	-	23	14	9	-	-
Menighetssekretærer Ettårig kurs ...	43	-	43	-	-	33	-	33	-	-
Videregående kurs	24	-	-	24	-	17	-	-	17	-
Misjonsskole .....	59	-	-	-	59	24	-	-	-	24
Bibelskole, toårig forkynner- og lederkurs .....	76	-	-	-	76	39	-	-	-	39
Bibel- og misjons- kurs .....	46	-	46	-	-	26	-	26	-	-

<sup>1</sup> For engelsk oversettelse av utdanningens art, se vedlegg 2, side 135. <sup>2</sup> Omfatter 52 elever på klassetrinn 9.

<sup>1</sup> For English translation of type of education, see annex 2, page 135. <sup>2</sup> Includes 52 pupils at grade 9.

Tabell 6 (forts.). Elever etter kjønn, klassetrinn og utdanningens art (enkeltutdanning). 1. oktober 1980  
 Pupils by sex, grade and type of education (programme). 1 October 1980

Utdanningens art <sup>1</sup>	I alt					Av dette kvinner				
	I alt	Klas- se- trinn 10	Klas- se- trinn 11	Klas- se- trinn 12	Klas- se- trinn 13 og høyere	I alt	Klas- se- trinn 10	Klas- se- trinn 11	Klas- se- trinn 12	Klas- se- trinn 13 og høyere
23. Humanistiske fag ellers .....	12	5	7	-	-	11	4	7	-	-
Bok og bibliotek Toårig grunnkurs ..	12	5	7	-	-	11	4	7	-	-
24. Reklametegning og dekorasjon .....	555	328	159	68	-	427	269	114	44	-
Reklametegnere og dekoratører										
Ettårig grunnkurs .	303	303	-	-	-	247	247	-	-	-
Videregående kurs I	14	-	14	-	-	11	-	11	-	-
Reklametegnere (gra- fisk forming)										
Videregående kurs I	48	-	48	-	-	32	-	32	-	-
Videregående kurs II	30	-	-	30	-	18	-	-	18	-
Reklametegning (gra- fisk forming), toårig kurs .....	60	-	31	29	-	35	-	18	17	-
Dekoratører										
Videregående kurs I	41	-	41	-	-	35	-	35	9	-
Videregående kurs II	9	-	-	9	-	9	-	-	-	-
Toårig dekoratørkurs	50	25	25	-	-	40	22	18	-	-
25. Musikkfag .....	564	267	151	101	45	328	162	87	52	27
Treårig musikklinje .	82	25	18	39	-	47	16	13	18	-
Halvårig musikkurs ved bibelskole .....	8	8	-	-	-	4	4	-	-	-
Ettårig musikkurs ved bibelskole .....	42	42	-	-	-	24	24	-	-	-
Musikk, toårig grunn- kurs .....	325	192	133	-	-	192	118	74	-	-
Studieforberedende påbyggingsår i musikk	62	-	-	62	-	34	-	-	34	-
Studentfagkurs i musikk .....	45	-	-	-	45	27	-	-	-	27
26. Bildende kunst .....	39	39	-	-	-	22	22	-	-	-
Ettårig tegnekurs ...	33	33	-	-	-	16	16	-	-	-
Ettårig rosemalerkurs	6	6	-	-	-	6	6	-	-	-
27. Brukskunst .....	202	114	82	6	-	178	97	75	6	-
Interiørkonsulenter										
Videregående kurs I	6	-	6	-	-	5	-	5	-	-
Videregående kurs II	6	-	-	6	-	6	-	-	6	-
Kunsthåndverk/tekstil										
Ettårig grunnkurs .	10	10	-	-	-	10	10	-	-	-
Tre- og metallforming										
Halvårig grunnkurs	18	18	-	-	-	17	17	-	-	-
Videregående kurs I	59	-	59	-	-	53	-	53	-	-
Forming										
Ettårig grunnkurs med redusert pensum	21	21	-	-	-	12	12	-	-	-
Toårig grunnkurs ..	42	25	17	-	-	40	23	17	-	-
Kunsthåndverkere										
Ettårig grunnkurs .	40	40	-	-	-	35	35	-	-	-
28. Teaterfag .....	58	8	17	33	-	41	4	9	28	-
Skuespillerutdanning	24	8	7	9	-	12	4	3	5	-
Opera- og konsert- sangerutdanning .....	10	-	10	-	-	6	-	6	-	-
Danserutdanning .....	24	-	-	24	-	23	-	-	23	-

<sup>1</sup> Se note 1, side 35.<sup>1</sup> See note 1, page 35.

Tabell 6 (forts.). Elever etter kjønn, klassetrinn og utdanningens art (enkeltutdanning). 1. oktober 1980  
 Pupils by sex, grade and type of education (programme). 1 October 1980

Utdanningens art <sup>1</sup>	I alt					Av dette kvinner				
	I alt	Klas- se- trinn 10	Klas- se- trinn 11	Klas- se- trinn 12	Klas- se- trinn 13 og høyere	I alt	Klas- se- trinn 10	Klas- se- trinn 11	Klas- se- trinn 12	Klas- se- trinn 13 og høyere
29. Estetiske fag ellers	2 010	1 814	196	-	-	1 896	1 722	174	-	-
Tegning, form og farge										
Halvårig grunnkurs	288	288	-	-	-	277	277	-	-	-
Ettårig grunnkurs	904	904	-	-	-	862	862	-	-	-
Videregående kurs I	47	-	47	-	-	47	-	47	-	-
Tegning, form og farge, halvårig grunnkurs kombinert med halvårig grunnkurs i										
søm .....	256	256	-	-	-	248	248	-	-	-
vev .....	54	54	-	-	-	54	54	-	-	-
tekstilforming ...	24	24	-	-	-	23	23	-	-	-
tre- og metallforming .....	52	52	-	-	-	49	49	-	-	-
Estetiske fag										
Toårig grunnkurs .	385	236	149	-	-	336	209	127	-	-
3. UNDERVISNING .....	401	-	332	37	32	313	-	275	37	1
31. Barnehagelærerutdanning .....	260	-	260	-	-	258	-	258	-	-
Barnehageassistent										
Videregående kurs I	260	-	260	-	-	258	-	258	-	-
33. Faglærerutdanning ..	32	-	-	-	32	1	-	-	-	1
Statens teaterskole, instruktørutdanning	4	-	-	-	4	1	-	-	-	1
Halvårig kurs for biltilsynet .....	22	-	-	-	22	-	-	-	-	-
Landbruksmaskinist-skole, lærerlinje ..	6	-	-	-	6	-	-	-	-	-
39. Undervisningsfag ellers .....	109	-	72	37	-	54	-	17	37	-
Ettårig kurs for kursledere .....	37	-	-	37	-	37	-	-	37	-
Ettårig sjåførlærerskole .....	72	-	72	-	-	17	-	17	-	-
4. ADMINISTRASJON OG ØKONOMI .....	28 159	14 663	6 524	5 206	1 766	18 409	10 793	4 276	2 162	1 178
41. Administrative fag .	2 809	-	-	1 117	1 692	1 296	-	-	166	1 130
Arbeidslederutd. for formenn .....	31	-	-	31	-	12	-	-	12	-
Kurs for arbeidsledere										
- i verkstedindu-										
strien .....	23	-	-	23	-	1	-	-	1	-
- i bilteknikk .....	38	-	-	38	-	1	-	-	1	-
- i treindustrien ..	15	-	-	15	-	-	-	-	-	-
- innen fisketilvirk-										
ning .....	17	-	-	17	-	2	-	-	2	-
Bedriftslederskolen										
1. klasse (lær-										
lingskolens										
4. klasse) .....	745	-	-	745	-	111	-	-	111	-
2. klasse .....	148	-	-	148	-	20	-	-	20	-
Studentfagkurs .....	636	-	-	-	636	268	-	-	-	268
Økonomisk college										
1. avd. .....	76	-	-	-	76	37	-	-	-	37
2. " .....	47	-	-	-	47	21	-	-	-	21
Studiekurs i markedsføring .....	210	-	-	100	110	52	-	-	19	33

<sup>1</sup> Se note 1, side 35.<sup>1</sup> See note 1, page 35.

Tabell 6 (forts.). Elever etter kjønn, klassetrinn og utdanningens art (enkeltutdanning). 1. oktober 1980  
 Pupils by sex, grade and type of education (programme). 1 October 1980

Utdanningens art <sup>1</sup>	I alt					Av dette kvinner				
	I alt	Klas- se- trinn 10	Klas- se- trinn 11	Klas- se- trinn 12	Klas- se- trinn 13 og høyere	I alt	Klas- se- trinn 10	Klas- se- trinn 11	Klas- se- trinn 12	Klas- se- trinn 13 og høyere
41. Administrative fag (forts.)										
Revisorutdanning, grunnleggende kurs .	18	-	-	-	18	11	-	-	-	11
Sekretærkurs for studenter										
Halvårig kurs ....	82	-	-	-	82	82	-	-	-	82
Ettårig kurs .....	616	-	-	-	616	613	-	-	-	613
Friundervisningens sekretærskole .....	25	-	-	-	25	22	-	-	-	22
Arbeidsdirektoratets etatskole, aspirantkurs .....	82	-	-	-	82	43	-	-	-	43
42. Kontor- og handelsfag generelt .....	12 433	7 359	4 373	701	-	8 421	5 213	3 056	152	-
Handelsskole med redusert fagkrets										
Halvårig kurs ....	1 318	1 318	-	-	-	867	867	-	-	-
Ettårig kurs .....	251	251	-	-	-	183	183	-	-	-
Ettårig grunnkurs ..	5 036	5 036	-	-	-	3 679	3 679	-	-	-
Toårig grunnkurs ...	1 263	687	576	-	-	794	435	359	-	-
Grunnkurs med redusert pensum .....	67	67	-	-	-	49	49	-	-	-
Videregående kurs I										
Kontor- og administrasjonslinje .	1 609	-	1 609	-	-	1 398	-	1 398	-	-
Økonomilinjé .....	2 188	-	2 188	-	-	1 299	-	1 299	-	-
Bedriftsøkonomisk eksamen, toårig deltidskurs .....	701	-	-	701	-	152	-	-	152	-
43. Kontorfag .....	7 194	4 506	824	1 864	-	5 223	3 499	484	1 240	-
Kontorlinje										
Ettårig grunnkurs	3 788	3 788	-	-	-	2 858	2 858	-	-	-
Toårig grunnkurs .	188	93	95	-	-	121	59	62	-	-
Kortere kontorkurs .	602	602	-	-	-	574	574	-	-	-
Regnskapsførerkurs ved landbruksskole .	40	-	-	40	-	15	-	-	15	-
Regnskaps- og økonomilinjé										
Videregående kurs I	647	-	647	-	-	348	-	348	-	-
Videregående kurs II	972	-	-	972	-	524	-	-	524	-
EDB-linjé										
Videregående kurs II	138	-	-	138	-	67	-	-	67	-
Ettårig saksbehandlerkurs .....	40	-	40	-	-	37	-	37	-	-
Byråskolen, kurs III	22	-	22	-	-	19	-	19	-	-
Televerkets saksbehandlerkurs .....	20	-	20	-	-	18	-	18	-	-
Språk- og saksbehandlerlinjé										
Videregående kurs II	317	-	-	317	-	281	-	-	281	-
Reiselivslinjé										
Videregående kurs II	397	-	-	397	-	353	-	-	353	-
Kontorservice, arbeidsforberedende grunnkurs .....	23	23	-	-	-	8	8	-	-	-

<sup>1</sup> Se note 1, side 35.<sup>1</sup> See note 1, page 35.

Tabell 6 (forts.). Elever etter kjønn, klassetrinn og utdanningens art (enkeltutdanning). 1. oktober 1980  
 Pupils by sex, grade and type of education (programme). 1 October 1980

Utdanningens art <sup>1</sup>	I alt					Av dette kvinner				
	I alt	Klas- se- trinn 10	Klas- se- trinn 11	Klas- se- trinn 12	Klas- se- trinn 13 og høyere	I alt	Klas- se- trinn 10	Klas- se- trinn 11	Klas- se- trinn 12	Klas- se- trinn 13 og høyere
44. Handelsfag .....	4 127	1 530	1 107	1 490	-	1 950	848	523	579	-
Handelslinje										
Ettårig grunnkurs	1 473	1 473	-	-	-	803	803	-	-	-
Toårig grunnkurs .	16	-	16	-	-	12	-	12	-	-
Markedsføring										
Grunnkurs .....	501	-	501	-	-	199	-	199	-	-
Fagkurs .....	776	-	-	776	-	261	-	-	261	-
Videregående kurs I	477	-	477	-	-	270	-	270	-	-
Videregående kurs II	694	-	-	694	-	313	-	-	313	-
Butikk- og lager- arbeid, elementær- kurs .....	15	15	-	-	-	8	8	-	-	-
Kortere butikkkurs ..	42	42	-	-	-	37	37	-	-	-
Bokhandlerskole ....	21	-	21	-	-	14	-	14	-	-
Samvirkeskolen										
Langkurs for aspi- ranter .....	19	-	19	-	-	5	-	5	-	-
Lederutdanning, trinn III .....	20	-	-	20	-	5	-	-	5	-
Butikklederskolen ..	73	-	73	-	-	23	-	23	-	-
46. Sosialfag .....	1 586	1 268	220	24	74	1 518	1 233	213	24	48
Kortere kurs for personell til små- barnsvirksomhet ....	20	20	-	-	-	20	20	-	-	-
Statens kurs for internatpersonell ..	74	-	-	-	74	48	-	-	-	48
Helse- og sosialfag										
Ettårig grunnkurs	793	793	-	-	-	766	766	-	-	-
Toårig grunnkurs .	675	455	220	-	-	660	447	213	-	-
Påbyggingskurs ...	24	-	-	24	-	24	-	-	24	-
49. Merkantile fag ellers .....	10	-	-	10	-	1	-	-	1	-
Samvirkekurs ved landbruksskole .....	10	-	-	10	-	1	-	-	1	-
5. INDUSTRI, HÅNDVERK OG TEKNIKK .....	38 788	26 412	9 048	2 975	353	5 744	4 160	1 274	237	73
50. Industri, håndverk og teknikk, uoppgitt faggruppe .....	263	188	53	22	-	48	47	1	-	-
Arbeidsforberedende opplæring, uspesi- fisert fagområde ...	188	188	-	-	-	47	47	-	-	-
Teknisk fagskole, uoppgitt linje .....	52	-	30	22	-	1	-	1	-	-
Ettårig videregående teknisk kurs, uopp- gitt linje .....	23	-	23	-	-	-	-	-	-	-
51. Tekstil-, søm- og lærwarefag .....	2 824	1 774	938	112	-	2 784	1 755	921	108	-
Vev										
Halvårig grunnkurs	277	277	-	-	-	276	276	-	-	-
Ettårig grunnkurs	17	17	-	-	-	17	17	-	-	-
Toårig grunnkurs .	23	11	12	-	-	22	10	12	-	-
Videregående kurs I	434	-	434	-	-	427	-	427	-	-

<sup>1</sup> Se note 1, side 35.<sup>1</sup> See note 1, page 35.

Tabell 6 (forts.). Elever etter kjønn, klasstrinn og utdanningens art (enkeltutdanning). 1. oktober 1980  
 Pupils by sex, grade and type of education (programme). 1 October 1980

Utdanningens art <sup>1</sup>	I alt					Av dette kvinner				
	I alt	Klas- se- trinn 10	Klas- se- trinn 11	Klas- se- trinn 12	Klas- se- trinn 13 og høyere	I alt	Klas- se- trinn 10	Klas- se- trinn 11	Klas- se- trinn 12	Klas- se- trinn 13 og høyere
51. Tekstil-, søm- og lærvarefag (forts.)										
Tekstilforming										
Halvårig grunnkurs	157	157	-	-	-	157	157	-	-	-
Videregående kurs I	203	-	203	-	-	200	-	200	-	-
Ettårig tekstillinje	3	3	-	-	-	3	3	-	-	-
Tekstilassistenter										
Videregående kurs II	20	-	-	20	-	20	-	-	20	-
Konfeksjonssyere										
Ettårig grunnkurs	5	5	-	-	-	5	5	-	-	-
Modellørassistenter										
Videregående kurs II	10	-	-	10	-	10	-	-	10	-
Konfeksjonsassistenter										
Videregående kurs I	10	-	10	-	-	7	-	7	-	-
Ettårig konfeksjonsteknikerkurs .....	8	-	-	8	-	7	-	-	7	-
Søm (håndverks- og industrifag)										
Halvårig grunnkurs	9	9	-	-	-	9	9	-	-	-
Ettårig grunnkurs	950	950	-	-	-	947	947	-	-	-
Toårig grunnkurs ..	47	23	24	-	-	47	23	24	-	-
Videregående kurs I	94	-	94	-	-	92	-	92	-	-
Videregående kurs II	68	-	-	68	-	68	-	-	68	-
Skreddere										
Ettårig grunnkurs	8	8	-	-	-	4	4	-	-	-
Videregående kurs I	9	-	9	-	-	9	-	9	-	-
Videregående kurs II	6	-	-	6	-	3	-	-	3	-
Møbeltapetserere										
Ettårig grunnkurs	16	16	-	-	-	6	6	-	-	-
Søm (estetiske fag)										
Halvårig grunnkurs	262	262	-	-	-	262	262	-	-	-
Ettårig grunnkurs										
Toårig grunnkurs ..	42	-	42	-	-	41	-	41	-	-
Videregående kurs I	110	-	110	-	-	109	-	109	-	-
Arbeidsforberedende opplæring i sømfag ..	15	15	-	-	-	15	15	-	-	-
Søm/handels- og kon- torarbeid, grunnkurs	21	21	-	-	-	21	21	-	-	-
52. Finmekaniske fag ....	312	150	103	59	-	117	64	30	23	-
Urmakere										
Ettårig grunnkurs	23	23	-	-	-	7	7	-	-	-
Videregående kurs I	10	-	10	-	-	4	-	4	-	-
Videregående kurs II	8	-	-	8	-	1	-	-	1	-
Perfeksjoneringskurs .....	3	-	-	3	-	1	-	-	1	-
Tannteknikere										
Ettårig grunnkurs	12	12	-	-	-	6	6	-	-	-
Videregående kurs I	12	-	12	-	-	9	-	9	-	-
Videregående kurs II	12	-	-	12	-	7	-	-	7	-
Gullsmeder										
Ettårig grunnkurs	45	45	-	-	-	36	36	-	-	-
Videregående kurs I	13	-	13	-	-	11	-	11	-	-
Videregående kurs II	14	-	-	14	-	13	-	-	13	-

<sup>1</sup> Se note 1, side 35.<sup>1</sup> See note 1, page 35.



Tabell 6 (forts.). Elever etter kjønn, klassetrinn og utdanningens art (enkeltutdanning). 1. oktober 1980  
 Pupils by sex, grade and type of education (programme). 1 October 1980

Utdanningens art <sup>1</sup>	I alt					Av dette kvinner				
	I alt	Klas- se- trinn 10	Klas- se- trinn 11	Klas- se- trinn 12	Klas- se- trinn 13 og høyere	I alt	Klas- se- trinn 10	Klas- se- trinn 11	Klas- se- trinn 12	Klas- se- trinn 13 og høyere
52. Finmekaniske fag (forts.)										
Optikere										
Ettårig grunnkurs	31	31	-	-	-	14	14	-	-	-
Perfeksjoneringskurs .....	8	-	-	8	-	1	-	-	1	-
Instrumentmekanikere										
Videregående kurs I	11	-	11	-	-	-	-	-	-	-
Finmekanikere										
Ettårig grunnkurs	25	25	-	-	-	1	1	-	-	-
Videregående kurs I	28	-	28	-	-	1	-	1	-	-
Proteseteknikerutdanning .....	10	-	10	-	-	4	-	4	-	-
Utdanning i finmekaniske fag ellers	47	14	19	14	-	1	-	1	-	-
53. Mekaniske fag ellers	12 279	7 604	3 346	1 193	136	222	164	47	10	1
Bilopprettere										
Videregående kurs I	73	-	73	-	-	2	-	2	-	-
Videregående kurs II	73	-	-	73	-	-	-	-	-	-
Halvårig kurs ....	16	16	-	-	-	-	-	-	-	-
Bilmekanikere										
Ettårig grunnkurs	50	50	-	-	-	-	-	-	-	-
Videregående kurs I	1 015	-	1 015	-	-	22	-	22	-	-
Videregående kurs II	399	-	-	399	-	5	-	-	5	-
Halvårig kurs ....	45	45	-	-	-	1	1	-	-	-
Halvårig videregående kurs .....	9	9	-	-	-	-	-	-	-	-
Bilteknikk, ettårig videregående teknisk kurs .....	12	-	12	-	-	-	-	-	-	-
Teknisk fagskole, linje for bil- og motorteknikk .....	31	-	17	14	-	-	-	-	-	-
Annen utdanning i bilteknikk .....	16	-	-	16	-	-	-	-	-	-
Flymekanikere										
Videregående kurs I	35	-	35	-	-	1	-	1	-	-
Videregående kurs II	14	-	-	14	-	-	-	-	-	-
Annen utdanning i flymekanikerfaget	63	-	63	-	-	-	-	-	-	-
Maskinførerskolen, halvårig kurs .....	18	-	18	-	-	-	-	-	-	-
Ettårig verksted- og maskinkurs .....	64	64	-	-	-	1	1	-	-	-
Landbruksmekanikere										
Videregående kurs I	173	-	173	-	-	-	-	-	-	-
Videregående kurs II	84	-	-	84	-	-	-	-	-	-
Andre kurs .....	12	12	-	-	-	-	-	-	-	-
Landbruksmaskinist-skole, instruktørkurs	24	-	-	24	-	1	-	-	1	-
Produksjonsmekanikere										
Ettårig grunnkurs	21	21	-	-	-	-	-	-	-	-

<sup>1</sup> Se note 1, side 35.<sup>1</sup> See note 1, page 35.

Tabell 6 (forts.). Elever etter kjønn, klassetrinn og utdanningens art (enkeltutdanning). 1. oktober 1980  
 Pupils by sex, grade and type of education (programme). 1 October 1980

Utdanningens art <sup>1</sup>	I alt					Av dette kvinner				
	I alt	Klas- se- trinn	Klas- se- trinn	Klas- se- trinn	Klas- se- trinn 13 og høyere	I alt	Klas- se- trinn	Klas- se- trinn	Klas- se- trinn	Klas- se- trinn 13 og høyere
53. Mekaniske fag ellers (forts.)										
Verktøy- og stansmakere										
Videregående kurs I	145	-	145	-	-	1	-	1	-	-
Videregående kurs II	72	-	-	72	-	1	-	-	1	-
Maskinarbeidere og mekanikere										
Halvårig grunnkurs	161	161	-	-	-	9	9	-	-	-
Ettårig grunnkurs	6 879	6 879	-	-	-	145	145	-	-	-
Toårig grunnkurs ..	457	255	202	-	-	7	6	1	-	-
Maskinarbeidere										
Videregående kurs I	354	-	354	-	-	5	-	5	-	-
Videregående kurs II	47	-	-	47	-	-	-	-	-	-
(Industri-) Meka- nikere										
Videregående kurs I	606	-	606	-	-	8	-	8	-	-
Videregående kurs II	38	-	-	38	-	-	-	-	-	-
Automatiserings- mekanikere										
Videregående kurs II	12	-	-	12	-	-	-	-	-	-
Anleggsmaskinrepara- tører										
Videregående kurs I	20	-	20	-	-	-	-	-	-	-
Videregående kurs II	42	-	-	42	-	-	-	-	-	-
Motormekanikere										
Videregående kurs I	105	-	105	-	-	1	-	1	-	-
Videregående kurs II	3	-	-	3	-	-	-	-	-	-
Maskinteknikk, ettårig videregående teknisk kurs .....	120	-	120	-	-	-	-	-	-	-
Teknisk fagskole, linje for maskin- teknikk .....	684	-	357	327	-	8	-	5	3	-
Teknisk fagskole, på- byggingsår i maskin- teknikk .....	25	-	-	-	25	1	-	-	-	1
Sjøingeniørutdanning										
Maskinlinjen .....	111	-	-	-	111	-	-	-	-	-
Halvårig mekanisk kurs	63	63	-	-	-	1	1	-	-	-
Perfeksjoneringskurs for mekanikere .....	12	-	-	12	-	-	-	-	-	-
Bensinstasjons- betjening										
Ettårig grunnkurs .	12	12	-	-	-	1	1	-	-	-
Utdanning i mekaniske fag ellers .....	64	17	31	16	-	1	-	1	-	-
54. Jern- og metallfag ellers .....	3 086	2 690	341	44	11	113	103	8	2	-
Kopper- og blikken- slagere										
Grunnkurs .....	11	11	-	-	-	-	-	-	-	-
Tynnplatarbeidere										
Grunnkurs .....	32	32	-	-	-	-	-	-	-	-

<sup>1</sup> Se note 1, side 35.<sup>1</sup> See note 1, page 35.

Tabell 6 (forts.). Elever etter kjønn, klassetrinn og utdanningens art (enkeltutdanning). 1. oktober 1980  
 Pupils by sex, grade and type of education (programme). 1 October 1980

Utdanningens art <sup>1</sup>	I alt					Av dette kvinner				
	I alt	Klas- se- trinn 10	Klas- se- trinn 11	Klas- se- trinn 12	Klas- se- trinn 13 og høyere	I alt	Klas- se- trinn 10	Klas- se- trinn 11	Klas- se- trinn 12	Klas- se- trinn 13 og høyere
54. Jern- og metallfag ellers (forts.)										
Rørleggere										
Halvårig kurs .....	48	48	-	-	-	2	2	-	-	-
Ettårig grunnkurs ..	497	497	-	-	-	11	11	-	-	-
Videregående kurs I	111	-	111	-	-	4	-	4	-	-
VVS-teknikk, ettårig videregående teknisk kurs .....	48	-	48	-	-	-	-	-	-	-
Teknisk fagskole, linje for VVS-teknikk	36	-	22	14	-	1	-	-	1	-
Maskinisteskole										
Toårig linje i skipsteknikk .....	30	-	-	19	11	1	-	-	1	-
Sveisere, halvårig grunnkurs .....	66	66	-	-	-	2	2	-	-	-
Sveise- og konstruksjons- arbeidere										
Grunnkurs .....	1 155	1 155	-	-	-	27	27	-	-	-
Videregående kurs I	146	-	146	-	-	2	-	2	-	-
Videregående kurs II	2	-	-	2	-	-	-	-	-	-
Halvårig plate- og sveiskurs .....	128	128	-	-	-	7	7	-	-	-
Kortere sveisekurs ..	323	323	-	-	-	30	30	-	-	-
Jern- og metallarbeid										
Ettårig grunnkurs ..	3	3	-	-	-	2	2	-	-	-
Videregående kurs I	6	-	6	-	-	2	-	2	-	-
Arbeidsforberedende opplæring, jern- og metallfag .....	417	417	-	-	-	22	22	-	-	-
Annen utdanning i jern- og metallarbeid	27	10	8	9	-	-	-	-	-	-
55. Elektrofag .....	7 355	3 789	2 441	1 008	117	203	122	49	21	11
Elektrofag felles										
Ettårig grunnkurs ..	1 665	1 665	-	-	-	52	52	-	-	-
Toårig grunnkurs ..	259	133	126	-	-	6	2	4	-	-
Elektroproduksjons- montører										
Videregående kurs I	8	-	8	-	-	1	-	1	-	-
Sterkstrømselektriker- utdanning .....	10	-	-	10	-	-	-	-	-	-
Elektroinstallasjons- linje										
Videregående kurs I	177	-	177	-	-	3	-	3	-	-
Sterkstrøm										
Ettårig grunnkurs ..	852	852	-	-	-	19	19	-	-	-
Toårig grunnkurs ..	188	100	88	-	-	-	-	-	-	-
Videregående kurs I	483	-	483	-	-	2	-	2	-	-
Teknisk fagskole, linje for sterkstrøms- teknikk .....	440	-	224	216	-	6	-	5	1	-
Sterkstrømsteknikk, ettårig videregående teknisk kurs .....	34	-	34	-	-	-	-	-	-	-
Andre kurs i sterk- strømsfag .....	40	-	-	40	-	-	-	-	-	-
Ettårig kurs for kraftstasjonsbetjening	32	-	32	-	-	1	-	1	-	-

<sup>1</sup> Se note 1, side 35.<sup>1</sup> See note 1, page 35.

Tabell 6 (forts.). Elever etter kjønn, klassetrinn og utdanningens art (enkeltutdanning). 1. oktober 1980  
 Pupils by sex, grade and type of education (programme). 1 October 1980

Utdanningens art <sup>1</sup>	I alt					Av dette kvinner				
	I alt	Klas- se- trinn 10	Klas- se- trinn 11	Klas- se- trinn 12	Klas- se- trinn 13 og høyere	I alt	Klas- se- trinn 10	Klas- se- trinn 11	Klas- se- trinn 12	Klas- se- trinn 13 og høyere
55. Elektrofag (forts.)										
Skipselektrikere										
Videregående kurs I	193	-	193	-	-	3	-	3	-	-
Elektromekanikere										
Videregående kurs I	22	-	22	-	-	-	-	-	-	-
Bilelektrikere										
Videregående kurs I	14	-	14	-	-	-	-	-	-	-
Videregående kurs II	52	-	-	52	-	2	-	-	2	-
Elverksfag										
Videregående kurs I	52	-	52	-	-	-	-	-	-	-
Svakstrøm										
Ettårig grunnkurs .	571	571	-	-	-	27	27	-	-	-
Toårig grunnkurs ..	234	138	96	-	-	5	5	-	-	-
Videregående kurs I	14	-	14	-	-	-	-	-	-	-
Teknisk fagskole, til- leggskurs i elektro- teknikk .....	15	-	-	15	-	-	-	-	-	-
Televerket										
Montørkurs .....	84	84	-	-	-	6	6	-	-	-
Praktisk kurs for montørspiranter ..	103	103	-	-	-	6	6	-	-	-
Teoretisk (av- sluttende) montør- kurs .....	70	70	-	-	-	5	5	-	-	-
Toårig linje for elektronikk (svak- strøm) .....	23	-	-	-	23	2	-	-	-	2
Kurs i teleteknikk for ingeniører ....	36	-	-	-	36	6	-	-	-	6
Svakstrømsteknikk, ettårig videregående teknisk kurs .....	11	-	11	-	-	1	-	1	-	-
Teknisk fagskole, linje for elektronikk	397	-	169	228	-	22	-	14	8	-
Annen utdanning i svakstrøm .....	47	25	22	-	-	-	-	-	-	-
Radio- og TV-montører (reparatører)										
Videregående kurs I	264	-	264	-	-	2	-	2	-	-
Videregående kurs II	207	-	-	207	-	4	-	-	4	-
Automasjon (indu- striell elektronikk)										
Videregående kurs I	167	-	167	-	-	1	-	1	-	-
Videregående kurs II	23	-	-	23	-	-	-	-	-	-
Sjøingeniørutdanning, elektro-/automasjons- linje .....	58	-	-	-	58	3	-	-	-	3
Elektronikk for fiskeflåten										
Videregående kurs I	19	-	19	-	-	-	-	-	-	-
Videregående kurs II	19	-	-	19	-	1	-	-	1	-
Husholdningsmaskin- reparatører (service- teknikk), ettårig kurs .....	8	-	8	-	-	-	-	-	-	-

<sup>1</sup> Se note 1, side 35.<sup>1</sup> See note 1, page 35.

Tabell 6 (forts.). Elever etter kjønn, klassetrinn og utdanningens art (enkeltutdanning). 1. oktober 1980 Pupils by sex, grade and type of education (programme). 1 October 1980

Utdanningens art <sup>1</sup>	I alt					Av dette kvinner				
	I alt	Klas- se- trinn 10	Klas- se- trinn 11	Klas- se- trinn 12	Klas- se- trinn 13 og høyere	I alt	Klas- se- trinn 10	Klas- se- trinn 11	Klas- se- trinn 12	Klas- se- trinn 13 og høyere
55. Elektrofag (forts.)										
Kontormaskinrepara- tører										
Videregående kurs I	59	-	59	-	-	6	-	6	-	-
Videregående kurs II	10	-	-	10	-	1	-	-	1	-
Utdanning i elektro- fag ellers .....	395	48	159	188	-	10	-	6	4	-
56. Trearbeids-, bygge- og anleggsgfag .....	5 294	3 459	1 383	452	-	406	289	78	39	-
Tømrere										
Ettårig grunnkurs .	1 304	1 304	-	-	-	28	28	-	-	-
Videregående kurs I	552	-	552	-	-	4	-	4	-	-
Videregående kurs II	75	-	-	75	-	1	-	-	1	-
Halvårig tømrerkurs .	279	279	-	-	-	13	13	-	-	-
Kortere byggmontør- kurs .....	15	15	-	-	-	1	1	-	-	-
Båtbyggerutdanning										
Videregående kurs I	12	-	12	-	-	1	-	1	-	-
Videregående kurs II	2	-	-	2	-	-	-	-	-	-
Møbel- og treskjæring										
Halvårig grunnkurs	12	12	-	-	-	8	8	-	-	-
Ettårig grunnkurs .	2	2	-	-	-	-	-	-	-	-
Videregående kurs I	4	-	4	-	-	2	-	2	-	-
Treskjæring										
Ettårig grunnkurs .	2	2	-	-	-	-	-	-	-	-
Videregående kurs I	3	-	3	-	-	-	-	-	-	-
Videregående kurs II	1	-	-	1	-	-	-	-	-	-
Møbelsnekkere										
Ettårig grunnkurs .	7	7	-	-	-	3	3	-	-	-
Videregående kurs I	56	-	56	-	-	18	-	18	-	-
Videregående kurs II	43	-	-	43	-	13	-	-	13	-
Snekkere										
Ettårig grunnkurs .	80	80	-	-	-	17	17	-	-	-
Toårig grunnkurs ..	18	9	9	-	-	-	-	-	-	-
Videregående kurs I	103	-	103	-	-	19	-	19	-	-
Videregående kurs II	62	-	-	62	-	18	-	-	18	-
Trearbeid (felles grunnoppl. i snekker- fag)										
Ettårig grunnkurs .	651	651	-	-	-	115	115	-	-	-
Industrisnekkerut- danning .....	11	11	-	-	-	3	3	-	-	-
Trearbeid (estetiske fag)										
Ettårig grunnkurs .	17	17	-	-	-	10	10	-	-	-
Videregående kurs I	14	-	14	-	-	8	-	8	-	-
Trelastfag										
Ettårig grunnkurs .	18	18	-	-	-	1	1	-	-	-
Videregående kurs I	11	-	11	-	-	-	-	-	-	-
Videregående kurs II	8	-	-	8	-	-	-	-	-	-
Arbeidsforberedende opplæring, trearbeids- fag .....	29	29	-	-	-	5	5	-	-	-
Trelastskole, toårig kurs i trelastteknikk	32	-	16	16	-	1	-	1	-	-

<sup>1</sup> Se note 1, side 35.<sup>1</sup> See note 1, page 35.

Tabell 6 (forts.). Elever etter kjønn, klassetrinn og utdanningens art (enkeltutdanning). 1. oktober 1980  
 Pupils by sex, grade and type of education (programme). 1 October 1980

Utdanningens art <sup>1</sup>	I alt					Av dette kvinner				
	I alt	Klas- se- trinn 10	Klas- se- trinn 11	Klas- se- trinn 12	Klas- se- trinn 13 og høyere	I alt	Klas- se- trinn 10	Klas- se- trinn 11	Klas- se- trinn 12	Klas- se- trinn 13 og høyere
56. Trearbeids-, bygge- og anleggsgfag (forts.)										
Malere										
Ettårig grunnkurs .	106	106	-	-	-	56	56	-	-	-
Videregående kurs I	8	-	8	-	-	3	-	3	-	-
Halvårig malerkurs ..	30	30	-	-	-	10	10	-	-	-
Kortere malerkurs ...	10	10	-	-	-	1	1	-	-	-
Skilt- og dekorasjonsmalere										
Toårig grunnkurs ..	21	10	11	-	-	15	7	8	-	-
Bygningstapetsertutdanning										
Ettårig grunnkurs .	9	9	-	-	-	1	1	-	-	-
Murere										
Ettårig grunnkurs .	164	164	-	-	-	1	1	-	-	-
Videregående kurs I	16	-	16	-	-	-	-	-	-	-
Videregående kurs II	5	-	-	5	-	1	-	-	1	-
Forskaling										
Halvårig kurs .....	53	53	-	-	-	-	-	-	-	-
Kortere kurs .....	26	26	-	-	-	-	-	-	-	-
Bygge- og anleggsarbeidere										
Ettårig grunnkurs .	532	532	-	-	-	8	8	-	-	-
Toårig grunnkurs ..	41	32	9	-	-	1	1	-	-	-
Videregående kurs I	68	-	68	-	-	-	-	-	-	-
Arbeidsforberedende opplæring i bygge- og anleggsgfag .....	4	4	-	-	-	-	-	-	-	-
Teknisk fagskole										
Bygge- og anleggsteknikk .....	95	-	60	35	-	3	-	2	1	-
Tre- og husbyggings- teknikk .....	152	-	82	70	-	9	-	6	3	-
Anleggsteknikk ....	263	-	137	126	-	5	-	3	2	-
Ettårig videregående teknisk kurs i										
Bygg og anlegg ....	26	-	26	-	-	3	-	3	-	-
Husbyggingsteknikk	84	-	84	-	-	-	-	-	-	-
Anleggsteknikk ....	45	-	45	-	-	-	-	-	-	-
Oljeboringsteknikk										
Videregående kurs I	17	-	17	-	-	-	-	-	-	-
Videregående kurs II	9	-	-	9	-	-	-	-	-	-
Statens bergskole, linje for gruve og anlegg .....	18	18	-	-	-	-	-	-	-	-
Boreteknologi										
Videregående kurs I	40	-	40	-	-	-	-	-	-	-
Utdanning i trearbeids-, bygge- og anleggsgfag ellers ...	29	29	-	-	-	-	-	-	-	-
57. Grafiske fag .....	247	201	46	-	-	60	46	14	-	-
Settere og trykkere										
Ettårig grunnkurs .	18	18	-	-	-	9	9	-	-	-
Videregående kurs I	14	-	14	-	-	-	-	-	-	-
Felles grafisk linje										
Ettårig grunnkurs .	155	155	-	-	-	33	33	-	-	-

<sup>1</sup> Se note 1, side 35.<sup>1</sup> See note 1, page 35.

Tabell 6 (forts.). Elever etter kjønn, klassetrinn og utdanningens art (enkeltutdanning). 1. oktober 1980 Pupils by sex, grade and type of education (programme). 1 October 1980

Utdanningens art <sup>1</sup>	I alt				Av dette kvinner					
	I alt	Klas- se- trinn 10	Klas- se- trinn 11	Klas- se- trinn 12	Klas- se- trinn 13 og høyere	I alt	Klas- se- trinn 10	Klas- se- trinn 11	Klas- se- trinn 12	Klas- se- trinn 13 og høyere
57. Grafiske fag (forts.)										
Bokbindere										
Videregående kurs I	1	-	1	-	-	1	-	1	-	-
Reproteknikk										
Videregående kurs I	6	-	6	-	-	1	-	1	-	-
Serigrafi (silke- trykk)										
Videregående kurs I	6	-	6	-	-	3	-	3	-	-
Typografi/repronon- tasje/kopi										
Videregående kurs I	19	-	19	-	-	9	-	9	-	-
Annen trykkerutdanning	28	28	-	-	-	4	4	-	-	-
58. Næringsmiddelfag ....	239	202	37	-	-	86	74	12	-	-
Bakere og konditorer										
Ettårig grunnkurs .	71	71	-	-	-	44	44	-	-	-
Videregående kurs I	20	-	20	-	-	6	-	6	-	-
Bakere										
Ettårig grunnkurs .	9	9	-	-	-	7	7	-	-	-
Videregående kurs I	10	-	10	-	-	2	-	2	-	-
Konditorer										
Videregående kurs I	5	-	5	-	-	4	-	4	-	-
Pølsemakere og slaktere										
Ettårig grunnkurs .	69	69	-	-	-	11	11	-	-	-
Grunnkurs i meieribruk	7	7	-	-	-	1	1	-	-	-
Fiskeindustri, syste- matisk praksis										
Videregående kurs I	2	-	2	-	-	-	-	-	-	-
Ettårig kurs i fiske- tilvirkning og fiske- industri .....	31	31	-	-	-	5	5	-	-	-
Hermetikkfagskole ...	15	15	-	-	-	6	6	-	-	-
59. Industrielle, hånd- verksmessige og tekniske fag ellers .	6 889	6 355	360	85	89	1 705	1 496	114	34	61
Kjemiprosess										
Ettårig grunnkurs .	99	99	-	-	-	47	47	-	-	-
Toårig grunnkurs ..	14	14	-	-	-	5	5	-	-	-
Videregående kurs I	19	-	19	-	-	9	-	9	-	-
Laboranter (kjemikere)										
Ettårig grunnkurs .	137	137	-	-	-	113	113	-	-	-
Toårig grunnkurs ..	13	6	7	-	-	3	3	-	-	-
Videregående kurs I	16	-	16	-	-	12	-	12	-	-
Prosessoperatør										
Ettårig grunnkurs .	12	12	-	-	-	2	2	-	-	-
Teknisk fagskole										
Kjemiteknikk .....	22	-	13	9	-	16	-	9	7	-
Påbyggingsår i miljøteknikk .....	14	-	-	-	14	-	-	-	-	-
Kjemi										
Toårig grunnkurs ..	13	-	13	-	-	7	-	7	-	-
Driftsteknikk, ett- årig videregående teknisk kurs .....	7	-	7	-	-	-	-	-	-	-

<sup>1</sup> Se note 1, side 35.<sup>1</sup> See note 1, page 35.

Tabell 6 (forts.). Elever etter kjønn, klassetrinn og utdanningens art (enkeltutdanning). 1. oktober 1980 Pupils by sex, grade and type of education (programme). 1 October 1980

Utdanningens art <sup>1</sup>	I alt					Av dette kvinner				
	I alt	Klas- se- trinn 10	Klas- se- trinn 11	Klas- se- trinn 12	Klas- se- trinn 13 og høyere	I alt	Klas- se- trinn 10	Klas- se- trinn 11	Klas- se- trinn 12	Klas- se- trinn 13 og høyere
59. Industrielle, hånd- verksmessige og tekniske fag ellers (forts.) Driftsoperatør										
Videregående kurs I	5	-	5	-	-	-	-	-	-	-
Oljeproduksjonsteknikk										
Ettårig kurs .....	24	-	24	-	-	-	-	-	-	-
Kortere kurs .....	12	-	-	12	-	-	-	-	-	-
Tegneassistenter										
Halvårig grunnkurs	54	54	-	-	-	33	33	-	-	-
Ettårig grunnkurs .	657	657	-	-	-	350	350	-	-	-
Toårig grunnkurs ..	79	49	30	-	-	39	24	15	-	-
Videregående kurs I	40	-	40	-	-	18	-	18	-	-
Kjølemaskinistut- danning, ettårig kurs	39	-	39	-	-	-	-	-	-	-
Kjølemontører, ett- årig kurs .....	12	12	-	-	-	-	-	-	-	-
Kjølemekanikerut- danning, ettårig kurs	9	-	9	-	-	1	-	1	-	-
Jordskiftekurs ved landbruksskole .....	24	-	-	24	-	4	-	-	4	-
Karttegnere										
Ettårig grunnkurs .	19	19	-	-	-	7	7	-	-	-
Måle- og regulerings- teknikere										
Videregående kurs I	17	-	17	-	-	5	-	5	-	-
Næringsmiddeltek- nikerskole .....	144	22	63	40	19	79	10	37	23	9
Fysiokjemikerskole, toårig .....	40	-	-	-	40	37	-	-	-	37
Ettårig kurs i plast- varearbeid .....	11	11	-	-	-	-	-	-	-	-
Anleggsmaskinarbeidere										
Halvårig kurs .....	39	39	-	-	-	-	-	-	-	-
Kortere kurs .....	61	61	-	-	-	-	-	-	-	-
Anleggsmaskinførere										
Kortere kurs .....	12	12	-	-	-	-	-	-	-	-
Videregående kurs I	58	-	58	-	-	1	-	1	-	-
Blokjemiteknikerskole	16	-	-	-	16	15	-	-	-	15
Pianostemmere og -reparatører										
Ettårig grunnkurs .	5	5	-	-	-	-	-	-	-	-
Industrireparatører, halvårig kurs .....	11	11	-	-	-	-	-	-	-	-
Læringskole, 1. - 3. klasse .....	5 135	5 135	-	-	-	902	902	-	-	-
6. SAMFERDSEL .....	4 415	2 277	1 226	392	520	1 208	1 081	108	1	18
61. Maritim navigasjons- fag .....	1 007	82	402	236	287	3	-	2	1	-
Kystskipperkurs										
2. klasse .....	82	82	-	-	-	-	-	-	-	-
1. klasse .....	14	-	14	-	-	-	-	-	-	-
Tilleggskurs .....	30	-	30	-	-	-	-	-	-	-

<sup>1</sup> Se note 1, side 35.<sup>1</sup> See note 1, page 35.



Tabell 6 (forts.). Elever etter kjønn, klassetrinn og utdanningens art (enkeltutdanning). 1. oktober 1980  
 Pupils by sex, grade and type of education (programme). 1 October 1980

Utdanningens art <sup>1</sup>	I alt					Av dette kvinner				
	I alt	Klas- se- trinn 10	Klas- se- trinn 11	Klas- se- trinn 12	Klas- se- trinn 13 og høyere	I alt	Klas- se- trinn 10	Klas- se- trinn 11	Klas- se- trinn 12	Klas- se- trinn 13 og høyere
61. Maritime navigasjonsfag (forts.)										
Styrmannskurs										
2. klasse .....	358	-	358	-	-	2	-	2	-	-
1. klasse .....	217	-	-	217	-	1	-	-	1	-
Skipsførerkurs .....	215	-	-	-	215	-	-	-	-	-
Sjøingeniørutdanning, nautisk linje .....	57	-	-	-	57	-	-	-	-	-
Høyere skipsførerkurs, handels og sjøfartslinje .....	15	-	-	-	15	-	-	-	-	-
Tilpasningskurs til maritim høgskole for styrmenn av 2. klasse	19	-	-	19	-	-	-	-	-	-
62. Maritime maskinistfag	944	25	590	156	173	3	-	3	-	-
Kurs for maskinsjefeksamen .....	155	-	-	-	155	-	-	-	-	-
Kurs for maskinsjefeksamen for artianere	1	-	-	1	-	-	-	-	-	-
Kurs for maskinsjefeksamen for ingeniører .....	18	-	-	-	18	-	-	-	-	-
Kurs for maskinisteksamen										
2. klasse .....	360	-	360	-	-	-	-	-	-	-
1. klasse .....	155	-	-	155	-	-	-	-	-	-
Maskinistiskole, videregående skipsmaskinistaspirantkurs .....	230	-	230	-	-	-	-	3	-	-
Fiskerfagskole, motorpasserlinje ...	25	25	-	-	-	-	-	-	-	-
63. Sjøfartsfag ellers	519	508	11	-	-	22	22	-	-	-
Kurs for sjøaspiranter										
Uspesifisert linje	230	230	-	-	-	5	5	-	-	-
Dekks- eller maskinlinje .....	63	63	-	-	-	-	-	-	-	-
Maskinlinje .....	11	11	-	-	-	-	-	-	-	-
Nautisk linje										
Ettårig grunnkurs Skipsmekaniker	143	143	-	-	-	15	15	-	-	-
Ettårig grunnkurs Voksenopplæring, dekk- eller maskinlinje .....	47	47	-	-	-	2	2	-	-	-
Kortere aspirantkurs for motormenn .....	14	14	-	-	-	-	-	-	-	-
Kortere aspirantkurs for motormenn .....	11	-	11	-	-	-	-	-	-	-
65. Vegtrafikkfag .....	135	135	-	-	-	6	6	-	-	-
Kortere kurs for førerkort av										
2. klasse .....	125	125	-	-	-	6	6	-	-	-
Annen utdanning i vegtrafikkfag .....	10	10	-	-	-	-	-	-	-	-

<sup>1</sup> Se note 1, side 35.<sup>1</sup> See note 1, page 35.

Tabell 6 (forts.). Elever etter kjønn, klassetrinn og utdanningens art (enkeltutdanning). 1. oktober 1980  
 Pupils by sex, grade and type of education (programme). 1 October 1980

Utdanningens art <sup>1</sup>	I alt					Av dette kvinner				
	I alt	Klas- se- trinn 10	Klas- se- trinn 11	Klas- se- trinn 12	Klas- se- trinn 13 og høyere	I alt	Klas- se- trinn 10	Klas- se- trinn 11	Klas- se- trinn 12	Klas- se- trinn 13 og høyere
66. Jernbanetrafikkfag . Jernbaneskolen	112	72	40	-	-	4	4	-	-	-
Lokotivførerkurs	40	-	40	-	-	-	-	-	-	-
Kontuktørkurs ....	20	20	-	-	-	-	-	-	-	-
Banereparatørkurs	40	40	-	-	-	-	-	-	-	-
Trafikkurs .....	12	12	-	-	4	4	-	-	-	-
67. Postale fag .....	1 147	1 087	-	-	60	825	807	-	-	18
Postskolen										
Kurs i indre tje- neste og skranke- tjeneste .....	1 033	1 033	-	-	-	763	763	-	-	-
Kurs i administra- sjon og saksbehand- ling .....	60	-	-	-	60	18	-	-	-	18
Kurs for post- styrere .....	54	54	-	-	-	44	44	-	-	-
68. Telekommunikasjonsfag	551	368	183	-	-	345	242	103	-	-
Telegrafistutdanning	20	20	-	-	-	2	2	-	-	-
Ettårig kurs for radiotelegrafister .	38	-	38	-	-	21	-	21	-	-
Toårig kurs for radiotelegrafister .	334	189	145	-	-	201	119	82	-	-
Teleskolen, ekspedi- sjons- og kontorlinje	159	159	-	-	-	121	121	-	-	-
7. HELSEVERN .....	9 656	3 194	2 547	2 135	1 780	8 660	3 024	2 252	1 865	1 519
71. Sykepleiefag .....	8 642	2 581	2 383	1 955	1 723	7 759	2 450	2 126	1 702	1 481
Hjelpepleierskole, generell sykepleie .	2 173	2 173	-	-	-	2 124	2 124	-	-	-
Hjelpepleiere, videregående kurs I	190	-	190	-	-	185	-	185	-	-
Grunnskole i gene- rell sykepleie .....	5 623	-	2 002	1 898	1 723	4 910	-	1 770	1 659	1 481
Hjelpepleierskole, psykiatrisk sykepleie	296	296	-	-	-	230	230	-	-	-
Røntgenografskole (radiografskole) ...	140	56	46	38	-	92	41	27	24	-
Halvårig legesekre- tærkurs .....	56	56	-	-	-	55	55	-	-	-
Ettårig legesekre- tærkurs .....	145	-	145	-	-	144	-	144	-	-
Hjelpepleierskole i geriatrisk sykepleie	19	-	-	19	-	19	-	-	19	-
72. Tannpleiefag .....	212	171	41	-	-	212	171	41	-	-
Tannlegeassistenter										
Ettårig grunnkurs	171	171	-	-	-	171	171	-	-	-
Videregående kurs I	41	-	41	-	-	41	-	41	-	-
73. Barnepleiefag .....	102	102	-	-	-	100	100	-	-	-
Hjelpepleierskole, spedbarn- og barsel- pleie .....	102	102	-	-	-	100	100	-	-	-

<sup>1</sup> Se note 1, side 35.<sup>1</sup> See note 1, page 35.

Tabell 6 (forts.). Elever etter kjønn, klassetrinn og utdanningens art (enkeltutdanning). 1. oktober 1980  
 Pupils by sex, grade and type of education (programme). 1 October 1980

Utdanningens art <sup>1</sup>	I alt					Av dette kvinner				
	I alt	Klas- se- trinn 10	Klas- se- trinn 11	Klas- se- trinn 12	Klas- se- trinn 13 og høyere	I alt	Klas- se- trinn 10	Klas- se- trinn 11	Klas- se- trinn 12	Klas- se- trinn 13 og høyere
74. Vernepleiefag .....	406	184	123	42	57	299	150	85	26	38
Hjelpepleierskole, vernepleie .....	184	184	-	-	-	150	150	-	-	-
Grunnskole i verne- pleie .....	210	-	111	42	57	141	-	77	26	38
Hjelpepleiere i vernepleie, videre- gående kurs I .....	12	-	12	-	-	8	-	8	-	-
75. Apotekfag .....	156	156	-	-	-	153	153	-	-	-
Ettårig kurs for apotekteknikere ....	156	156	-	-	-	153	153	-	-	-
76. Terapeutiske fag ...	138	-	-	138	-	137	-	-	137	-
Aktivitørutdanning .	138	-	-	138	-	137	-	-	137	-
8. JORDBRUK, SKOGBRUK OG FISKE .....	4 497	1 734	2 542	221	-	1 152	538	578	36	-
81. Jordbruksfag .....	3 535	1 226	2 170	139	-	937	398	506	33	-
Halvårig praksiskurs i husdyrstell .....	15	15	-	-	-	7	7	-	-	-
Annet halvårig prak- siskurs i jordbruk og husdyrstell .....	77	77	-	-	-	11	11	-	-	-
Ettårig praksiskurs i husdyrstell .....	15	15	-	-	-	6	6	-	-	-
Annet ettårig prak- siskurs i husdyrstell og jordbruk .....	45	45	-	-	-	17	17	-	-	-
Ettårig agronomkurs Halvannet årig agronomkurs .....	1 373	-	1 373	-	-	343	-	343	-	-
Halvannet årig jord- og skogbrukskurs ...	669	-	669	-	-	134	-	134	-	-
Halvannet årig jord- og skogbrukskurs ...	80	-	80	-	-	9	-	9	-	-
Ettårig agrotekniker- kurs .....	111	-	-	111	-	29	-	-	29	-
Halvårig landbruks- kurs .....	141	141	-	-	-	45	45	-	-	-
Forvalterkurs .....	28	-	-	28	-	4	-	-	4	-
Jordbruksfag, grunn- kurs (ungdomskurs) .	915	915	-	-	-	305	305	-	-	-
Jordbruksfag, toårig grunnkurs .....	66	18	48	-	-	27	7	20	-	-
82. Gartneri- og hage- bruksfag .....	394	225	147	22	-	199	133	64	2	-
Ettårig praksiskurs i hagebruk .....	8	8	-	-	-	4	4	-	-	-
Ettårig gartnerkurs, anleggslinje .....	24	-	24	-	-	4	-	4	-	-
Ettårig gartnerkurs, produksjonsteknisk linje .....	101	-	101	-	-	48	-	48	-	-
Ettårig gartneretek- nikerkurs, anleggs- linje .....	7	-	-	7	-	-	-	-	-	-
Grunnkurs i blomster- dekorasjon .....	43	43	-	-	-	38	38	-	-	-

<sup>1</sup> Se note 1, side 35.<sup>1</sup> See note 1, page 35.

Tabell 6 (forts.). Elever etter kjønn, klassetrinn og utdanningens art (enkeltutdanning). 1. oktober 1980  
 Pupils by sex, grade and type of education (programme). 1 October 1980

Utdanningens art <sup>1</sup>	I alt					Av dette kvinner				
	I alt	Klas- se- trinn 10	Klas- se- trinn 11	Klas- se- trinn 12	Klas- se- trinn 13 og høyere	I alt	Klas- se- trinn 10	Klas- se- trinn 11	Klas- se- trinn 12	Klas- se- trinn 13 og høyere
82. Gartneri- og hage- bruksfag (forts.)										
Gartnerskole, grunn- kurs .....	158	158	-	-	-	81	81	-	-	-
Gartnerutdanning ...	22	-	22	-	-	12	-	12	-	-
Ettårig gartneretek- nikerkurs, produk- sjonsteknisk linje .	15	-	-	15	-	2	-	-	2	-
Praksiskurs i gart- neri og hagebruk (lærlingutdanning) .	16	16	-	-	-	10	10	-	-	-
83. Skogbruksfag .....	359	144	155	60	-	8	2	5	1	-
Ettårig praktisk skogskole .....	72	-	72	-	-	3	-	3	-	-
Toårig skogskole ...	116	-	66	50	-	3	-	2	1	-
Halvårig utmarkskurs	10	-	-	10	-	-	-	-	-	-
Halvårig praksiskurs i skogbruksfag .....	24	24	-	-	-	-	-	-	-	-
Ettårig praksiskurs i skogbruk .....	18	18	-	-	-	-	-	-	-	-
Ettårig grunnkurs i skogbruksfag .....	72	72	-	-	-	1	1	-	-	-
Halvårig drifts- teknisk kurs (maskin- førerkurs) .....	12	12	-	-	-	1	1	-	-	-
Skogbruksfag, toårig grunnkurs .....	35	18	17	-	-	-	-	-	-	-
85. Fiskefag .....	209	139	70	-	-	8	5	3	-	-
Fiskerfagskole, fiskeskipperkurs av 2. klasse .....	50	50	-	-	-	-	-	-	-	-
1. " .....	37	-	37	-	-	-	-	-	-	-
Fiskerifag Ettårig grunnkurs	84	84	-	-	-	5	5	-	-	-
Fiskeoppdrett Videregående kurs I	33	-	33	-	-	3	-	3	-	-
Fiske og fangst Toårig grunnkurs .	5	5	-	-	-	-	-	-	-	-
9. TJENESTEYTING OG FORSVAR .....	13 264	10 905	1 869	405	85	9 647	8 340	1 165	120	22
91. Husstellfag .....	6 867	6 345	499	23	-	6 781	6 265	495	21	-
Husstell										
Halvårig grunnkurs	1 000	1 000	-	-	-	995	995	-	-	-
Ettårig grunnkurs	3 796	3 796	-	-	-	3 763	3 763	-	-	-
Toårig grunnkurs .	698	324	374	-	-	691	321	370	-	-
Elementærkurs ....	31	31	-	-	-	28	28	-	-	-
Arbeidsforberedende opplæring .....	234	234	-	-	-	202	202	-	-	-
Husmørvikarutdanning Halvårig kurs ....	22	22	-	-	-	22	22	-	-	-
Videregående kurs I	115	-	115	-	-	115	-	115	-	-

<sup>1</sup> Se note 1, side 35.<sup>1</sup> See note 1, page 35.

Tabell 6 (forts.). Elever etter kjønn, klassetrinn og utdanningens art (enkeltutdanning). 1. oktober 1980  
 Pupils by sex, grade and type of education (programme). 1 October 1980

Utdanningens art <sup>1</sup>	I alt					Av dette kvinner				
	I alt	Klas- se- trinn 10	Klas- se- trinn 11	Klas- se- trinn 12	Klas- se- trinn 13 og høyere	I alt	Klas- se- trinn 10	Klas- se- trinn 11	Klas- se- trinn 12	Klas- se- trinn 13 og høyere
91. Husstellfag (forts.)										
Husholdningsfag/all- menne fag, påbyggings- år .....	23	-	-	23	-	21	-	-	21	-
Husstell og søm mv.										
Ettårig grunnkurs	904	904	-	-	-	900	900	-	-	-
Toårig grunnkurs .	44	34	10	-	-	44	34	10	-	-
92. Hotell- og restau- rantfag .....	2 554	1 675	562	251	66	1 404	999	306	80	19
Fiskerfagsskole, fiskebåtstuertlinje	10	10	-	-	-	1	1	-	-	-
Stuertskole .....	132	-	-	132	-	14	-	-	14	-
Toårig kurs for kostholdsøkonomer ..	67	-	32	35	-	38	-	20	18	-
Kokker										
Kortere kurs .....	16	16	-	-	-	-	-	-	-	-
Halvårig grunnkurs for artianere ....	28	28	-	-	-	13	13	-	-	-
Videregående kurs I	174	-	174	-	-	86	-	86	-	-
Toårig grunnkurs .	85	56	29	-	-	40	27	13	-	-
Ettårig grunnkurs	442	442	-	-	-	222	222	-	-	-
Ett-årig kokkskole .	90	-	90	-	-	21	-	21	-	-
Kokker til storhus- holdning videre- gående kurs I .....	131	-	131	-	-	119	-	119	-	-
Kortere kjøkkenkurs	62	62	-	-	-	49	49	-	-	-
Avsluttende kurs for kokker .....	57	-	57	-	-	21	-	21	-	-
Ettårig grunnkurs ved kokkskole .....	227	227	-	-	-	106	106	-	-	-
Pekfeksjoneringskurs for kokker .....	14	-	-	14	-	7	-	-	7	-
Kokker, avslutnings- kurs .....	14	-	14	-	-	3	-	3	-	-
Servitører										
Ettårig grunnkurs	180	180	-	-	-	132	132	-	-	-
Videregående kurs I	13	-	13	-	-	11	-	11	-	-
Halvårig grunnkurs for artianere ....	44	44	-	-	-	39	39	-	-	-
Kortere serverings- kurs .....	31	31	-	-	-	24	24	-	-	-
Avsluttende kurs for servitører .....	22	-	22	-	-	12	-	12	-	-
Norsk hotellfagsskole										
Hovedkurs trinn II	55	-	-	-	55	18	-	-	-	18
Avdelingslederkurs	41	-	-	41	-	13	-	-	13	-
Kjøkkensjefkurs ....	11	-	-	-	11	1	-	-	-	1
Oldfrueutdanning ...	14	14	-	-	-	14	14	-	-	-
Statens oldfruekurs, hovedkurs .....	29	-	-	29	-	28	-	-	28	-
Annen utdanning i hotell- og restau- rantfag .....	18	18	-	-	-	8	8	-	-	-
Kurs for sjøspis- ranter, bysselinje .	41	41	-	-	-	6	6	-	-	-

<sup>1</sup> Se note 1, side 35.<sup>1</sup> See note 1, page 35.

Tabell 6 (forts.). Elever etter kjønn, klassetrinn og utdanningens art (enkeltutdanning). 1. oktober 1980 Pupils by sex, grade and type of education (programme). 1 October 1980

Utdanningens art <sup>1</sup>	I alt					Av dette kvinner				
	I alt	Klas- se- trinn 10	Klas- se- trinn 11	Klas- se- trinn 12	Klas- se- trinn 13 og høyere	I alt	Klas- se- trinn 10	Klas- se- trinn 11	Klas- se- trinn 12	Klas- se- trinn 13 og høyere
92. Hotell- og restauran- turfag (forts.)										
Halvårig hotell- servicekurs .....	14	14	-	-	-	12	12	-	-	-
Ettårig resepsjons- kurs .....	22	22	-	-	-	21	21	-	-	-
Kokk/servitør/hus- stell										
Ettårig grunnkurs	470	470	-	-	-	325	325	-	-	-
93. Hygiene og skjønn- hetspleiefag .....	930	732	184	14	-	904	708	182	14	-
Damefrisører										
Ettårig grunnkurs	15	15	-	-	-	15	15	-	-	-
Videregående kurs I .....	84	-	84	-	-	83	-	83	-	-
Videregående kurs II .....	14	-	-	14	-	14	-	-	14	-
Frisører										
Ettårig grunnkurs	607	607	-	-	-	586	586	-	-	-
Toårig grunnkurs .	24	11	13	-	-	23	11	12	-	-
Videregående kurs I	8	-	8	-	-	8	-	8	-	-
Kosmetologer										
Ettårig grunnkurs	63	63	-	-	-	63	63	-	-	-
Fotpleiere										
Ettårig grunnkurs	36	36	-	-	-	33	33	-	-	-
Videregående kurs I	79	-	79	-	-	79	-	79	-	-
94. Vaktmester og rein- gjøringsfag .....	29	29	-	-	-	-	-	-	-	-
Kortere vaktmester- kurs .....	29	29	-	-	-	-	-	-	-	-
95. Fotograffag .....	84	62	22	-	-	28	19	9	-	-
Fotografer										
Ettårig grunnkurs	62	62	-	-	-	19	19	-	-	-
Videregående kurs I	22	-	22	-	-	9	-	9	-	-
96. Idretts- og ungdoms- lederutdanning .....	1 036	614	422	-	-	436	265	171	-	-
Idrett										
Ettårig grunnkurs	66	66	-	-	-	30	30	-	-	-
Toårig grunnkurs .	923	531	392	-	-	379	222	157	-	-
Videregående kurs I	20	-	20	-	-	5	-	5	-	-
Fritidsledere										
Toårig grunnkurs .	10	-	10	-	-	9	-	9	-	-
Barne- og ungdoms- lederkurs ved bibel- skole .....	17	17	-	-	-	13	13	-	-	-

<sup>1</sup> Se note 1, side 35.<sup>1</sup> See note 1, page 35.

Tabell 6 (forts.). Elever etter kjønn, klassetrinn og utdanningens art (enkeltutdanning). 1. oktober 1980 Pupils by sex, grade and type of education (programme). 1 October 1980

Utdanningens art <sup>1</sup>	I alt					Av dette kvinner				
	I alt	Klas- se- trinn 10	Klas- se- trinn 11	Klas- se- trinn 12	Klas- se- trinn 13 og høyere	I alt	Klas- se- trinn 10	Klas- se- trinn 11	Klas- se- trinn 12	Klas- se- trinn 13 og høyere
97. Sivile overvåkings- og tryggingsfag ....	687	628	40	-	19	69	66	-	-	3
Politiskole										
Grunnkurs for poli- tiaspiranter .....	392	392	-	-	-	34	34	-	-	-
Repetisjons- og videreføringskurs	40	-	40	-	-	-	-	-	-	-
Fengselsskole, grunn- kurs .....	186	186	-	-	-	17	17	-	-	-
Tollskole										
Tollassistentkurs	50	50	-	-	-	15	15	-	-	-
Tollkontrollørkurs	19	-	-	-	19	3	-	-	-	3
98. Militære fag .....	1 077	820	140	117	-	25	18	2	5	-
Befalsutdanning for troppstjeneste .....	811	700	111	-	-	14	12	2	-	-
Befalsutdanning for stabs- og forvalt- ningstjeneste .....	70	-	16	54	-	2	-	-	2	-
Befalsutdanning for sambandsteknisk tjeneste .....	46	-	-	46	-	3	-	-	3	-
Annen befalsutdanning	30	-	13	17	-	-	-	-	-	-
Annen militær ut- danning .....	120	120	-	-	-	6	6	-	-	-

<sup>1</sup> Se note 1, side 35.

<sup>1</sup> See note 1, page 35.

Tabell 7. Elever etter alder, kjønn og utdanningens art (faggruppe). 1. oktober 1980 Pupils by age, sex and type of education (programme group). 1 October 1980

Kjønn og utdanningens art <sup>1</sup> Sex and type of education <sup>1</sup>	I alt Total	15 år	16 år years	17 år	18 år	19 år	20-21 år	22-24 år	25-29 år	30 år
		og under years and under								og over years and over
MENN OG KVINNER MALES AND FEMALES .....	183 664	1 202	46 509	43 384	33 839	15 118	14 448	13 809	7 311	8 044
1. ALLMENT FAGFELT .....	80 458	833	23 424	24 043	22 240	5 933	1 928	989	561	507
14. Treårig allmenn- faglig linje .....	71 936	812	21 645	21 980	21 012	4 159	1 011	580	361	376
15. Folkehøgskole- utdanning .....	7 670	11	1 723	1 986	991	1 659	761	286	157	96
19. Allmennutdanning ellers .....	852	10	56	77	237	115	156	123	43	35
2. HUMANIORA OG ESTETIKK	4 026	22	646	589	393	600	772	537	258	209
22. Religionsfag .....	586	-	-	4	19	139	166	151	69	38
23. Humanistiske fag ellers .....	12	-	2	7	-	-	-	2	-	1
24. Reklametegning og dekorasjon ....	555	3	54	66	59	71	122	122	32	26
25. Musikkfag .....	564	8	147	142	109	80	46	24	4	4
26. Bildende kunst ...	39	-	-	2	1	3	10	12	7	4
27. Brukskunst (form- giving) .....	202	1	23	22	13	28	56	36	17	6
28. Teaterfag .....	58	-	-	-	1	1	10	22	20	4
29. Estetiske fag ellers .....	2 010	10	420	346	191	278	362	168	109	126
3. UNDERVISNING .....	401	-	-	18	51	59	86	72	49	66
31. Barnehagelærer- utdanning .....	260	-	-	18	51	49	79	50	11	2
33. Faglærerutdanning	32	-	-	-	-	-	-	1	12	19
39. Undervisningsfag ellers .....	109	-	-	-	-	10	7	21	26	45
4. ADMINISTRASJON OG ØKONOMI .....	28 159	116	7 537	5 792	3 277	2 386	2 805	2 219	1 633	2 394
41. Administrative fag	2 809	-	1	8	75	623	788	511	345	458
42. Kontor- og han- delsfag, generelt	12 433	70	3 745	3 683	1 253	727	852	702	560	841
43. Kontorfag .....	7 194	31	2 466	1 093	1 208	581	579	414	257	565
44. Handelsfag .....	4 127	13	1 009	540	533	275	383	521	413	440
46. Sosialfag .....	1 586	2	316	468	208	179	202	64	57	90
49. Merkantile fag ellers .....	10	-	-	-	-	1	1	7	1	-
5. INDUSTRI, HANDVERK OG TEKNIKK .....	38 788	133	10 312	9 011	5 459	3 351	3 855	3 285	1 815	1 567
50. Industri, hånd- verk og teknikk, uoppgitt faggruppe	263	3	18	31	29	25	38	43	24	52
51. Tekstil-, søm- og lærwarefag .....	2 824	7	633	484	276	302	442	336	147	197
52. Finmekaniske fag .	312	2	33	57	35	43	56	59	23	4
53. Mekaniske fag ellers .....	12 279	51	4 894	3 186	1 387	696	710	681	389	285
54. Jern- og metall- fag ellers .....	3 086	29	1 134	733	257	154	230	191	180	178
55. Elektrofag .....	7 355	23	1 437	1 719	1 233	754	856	720	379	234
56. Trearbeids-, bygge- og anleggs- fag .....	5 294	9	1 402	1 255	688	277	419	564	332	348

<sup>1</sup> For engelsk oversettelse av utdanningens art, se vedlegg 2, side 135.

<sup>1</sup> For English translation of type of education, see annex 2, page 135.



Tabell 7 (forts.). Elever etter alder, kjønn og utdanningens art (faggruppe). 1. oktober 1980  
 Pupils by age, sex and type of education (programme group). 1 October 1980

Kjønn og utdanningens art <sup>1</sup>	I alt	15 år og under	16 år	17 år	18 år	19 år	20-21 år	22-24 år	25-29 år	30 år og over
<b>5. INDUSTRI, HANDVERK OG TEKNIKK (forts.)</b>										
57. Grafiske fag .....	247	-	71	38	13	6	27	42	29	21
58. Næringsmiddelfag .	239	-	78	70	24	17	15	15	6	14
59. Industrielle, håndverksmessige og tekniske fag ellers	6 889	9	612	1 438	1 517	1 077	1 062	634	306	234
<b>6. SAMFERDSEL .....</b>										
61. Maritime navigasjonsfag .....	1 007	1	-	2	7	33	110	234	263	357
62. Maritime maskinistfag .....	944	1	19	109	104	77	113	169	169	183
63. Sjøfartsfag ellers	519	29	291	122	41	12	4	8	7	5
65. Vegtrafikkfag ....	135	-	-	-	3	4	35	45	24	24
66. Jernbanetraffikkfag	112	-	-	-	-	4	22	44	31	11
67. Postale fag .....	1 147	-	40	106	128	257	288	153	70	105
68. Telekommunikasjonsfag .....	551	-	61	65	55	106	102	91	45	26
<b>7. HELSEVERN .....</b>										
71. Sykepleiefag .....	8 642	-	-	2	43	75	1 748	3 746	1 387	1 641
72. Tannpleiefag .....	212	-	1	9	34	39	76	30	12	11
73. Barnepleiefag ....	102	-	-	-	1	2	21	48	17	13
74. Vernepleiefag ....	406	-	-	-	-	3	38	155	130	80
75. Apotekfag .....	156	-	-	3	17	35	54	30	11	6
76. Terapeutiske fag .	138	-	-	-	1	-	14	63	32	28
<b>8. JORDBRUK, SKOGBRUK OG FISKE .....</b>										
81. Jordbruksfag .....	3 535	3	374	453	484	591	764	572	190	104
82. Gartneri- og hagebruksfag .....	394	-	11	34	34	38	103	119	37	18
83. Skogbruksfag .....	359	1	44	36	26	22	65	126	33	6
85. Fiskefag .....	209	-	52	20	38	17	16	20	18	28
<b>9. TJENESTEYTING OG FORSVAR .....</b>										
91. Husstellfag .....	6 867	30	2 752	1 978	778	629	446	132	62	60
92. Hotell- og restaurantfag .....	2 554	15	465	438	274	219	354	342	213	234
93. Hygiene- og skjønnhetspleiefag .....	930	3	93	147	180	126	138	75	62	106
94. Vaktmester- og rengjøringsfag ..	29	-	-	-	1	1	1	6	8	12
95. Fotograffag .....	84	-	3	8	4	4	21	28	13	3
96. Idretts- og ungdomslederutdanning	1 036	15	384	399	131	51	29	22	5	-
97. Sivile overvåkings- og tryggingfag ..	687	-	-	-	-	-	50	356	106	175
98. Militære fag .....	1 077	-	-	-	35	444	390	93	50	65
<b>MENN MALES .....</b>										
1. ALLMENT FAGFELT .....	34 763	334	9 942	10 265	9 893	2 589	852	493	262	133
14. Treårig allmenfaglig linje .....	32 107	324	9 410	9 779	9 546	2 141	477	237	129	64
15. Folkehøgskoleutdanning .....	2 076	4	504	440	227	373	242	148	97	41
19. Allmennutdanning ellers .....	580	6	28	46	120	75	133	108	36	28
<b>2. HUMANIORA OG ESTETIKK</b>										
22. Religionsfag .....	212	-	-	2	9	34	60	72	25	10
23. Humanistiske fag ellers .....	1	-	-	-	-	-	-	1	-	-
24. Reklametegning og dekorasjon .....	128	-	6	14	11	15	28	37	12	5

<sup>1</sup> Se note 1, side 56.<sup>1</sup> See note 1, page 56.

Tabell 7 (forts.). Elever etter alder, kjønn og utdanningens art (faggruppe). 1. oktober 1980  
 Pupils by age, sex and type of education (programme group). 1 October 1980

Kjønn og utdanningens art <sup>1</sup>	I alt	15 år og over								
		16 år	17 år	18 år	19 år	20-21 år	22-24 år	25-29 år	30 år og over	
<b>2. HUMANIORA OG ESTETIKK (forts.)</b>										
25. Musikkfag .....	236	2	49	54	53	36	21	15	4	2
26. Bildende kunst ...	17	-	-	1	-	2	5	3	5	1
27. Brukskunst (formgiving) .....	24	-	3	1	4	-	9	5	2	-
28. Teaterfag .....	17	-	-	-	-	1	1	8	6	1
29. Estetiske fag ellers .....	114	1	32	22	15	9	8	9	14	4
<b>3. UNDERVISNING .....</b>										
31. Barnehagelærerutdanning .....	2	-	-	-	-	-	1	1	-	-
33. Faglærerutdanning	31	-	-	-	-	-	-	1	11	19
39. Undervisningsfag ellers .....	55	-	-	-	-	-	-	3	12	40
<b>4. ADMINISTRASJON OG ØKONOMI .....</b>										
41. Administrative fag	1 513	-	1	6	48	207	310	333	256	352
42. Kontor- og handelsfag generelt .....	4 012	20	1 037	1 104	391	170	247	314	321	408
43. Kontorfag .....	1 971	7	652	344	420	173	134	115	66	60
44. Handelsfag .....	2 177	4	446	213	273	151	206	335	274	275
46. Sosialfag .....	68	-	15	6	2	-	7	4	17	17
49. Merkantile fag ellers .....	9	-	-	-	-	1	1	6	1	-
<b>5. INDUSTRI, HÅNDVERK OG TEKNIKK .....</b>										
50. Industri, håndverk og teknikk, uopp-gitt faggruppe ...	215	2	15	24	25	19	34	32	20	44
51. Tekstil-, søm- og lærvarefag .....	40	-	7	7	2	4	4	6	6	4
52. Finmekaniske fag .	195	1	27	48	28	24	26	23	15	3
53. Mekaniske fag ellers .....	12 057	50	4 793	3 138	1 373	681	698	668	379	277
54. Jern- og metallfag ellers .....	2 973	27	1 108	717	249	142	221	179	165	165
55. Elektrofag .....	7 152	22	1 402	1 683	1 210	734	838	685	356	222
56. Trearbeids-, bygge- og anleggsfag ....	4 888	7	1 338	1 187	645	238	351	499	299	324
57. Grafiske fag .....	187	-	64	33	9	4	18	28	15	16
58. Næringsmiddelfag .	153	-	48	45	13	9	9	10	6	13
59. Industrielle, håndverksmessige og tekniske fag ellers	5 184	5	464	1 179	1 199	781	705	462	219	170
<b>6. SAMFERDSEL .....</b>										
61. Maritime navigasjonsfag .....	1 004	1	-	2	7	33	110	233	262	356
62. Maritime maskinistfag .....	941	1	19	107	104	76	113	169	169	183
63. Sjøfartsfag ellers	497	29	280	116	40	11	3	6	7	5
65. Vegtrafikkfag ....	129	-	-	-	3	4	35	42	23	22
66. Jernbanetraffikkfag	108	-	-	-	-	3	20	44	30	11
67. Postale fag .....	322	-	10	22	17	45	79	73	41	35
68. Telekommunikasjonsfag .....	206	-	29	30	23	33	30	35	16	10
<b>7. HELSEVERN .....</b>										
71. Sykepleiefag .....	883	-	-	-	-	-	59	438	291	95
73. Barnepleiefag ....	2	-	-	-	-	-	-	-	2	-
74. Vernepleiefag ....	107	-	-	-	-	3	7	36	52	9

<sup>1</sup> Se note 1, side 56.<sup>1</sup> See note 1, page 56.

Tabell 7 (forts.). Elever etter alder, kjønn og utdanningens art (faggruppe). 1. oktober 1980  
 Pupils by age, sex and type of education (programme group). 1 October 1980

Kjønn og utdanningens art <sup>1</sup>	I alt	15 år og under	16 år	17 år	18 år	19 år	20-21 år	22-24 år	25-29 år	30 år og over
3. HELSEVERN (forts.)										
75. Apotekfag .....	3	-	-	-	1	-	1	-	1	-
76. Terapeutiske fag .	1	-	-	-	-	-	-	-	1	-
8. JORDBRUK, SKOGBRUK OG FISKE .....										
81. Jordbruksfag .....	3 345	3	382	405	436	489	650	650	219	111
82. Gartneri- og hagebruksfag .....	2 598	2	284	331	354	433	530	446	147	71
83. Skogbruksfag .....	195	-	5	19	19	20	44	60	22	6
85. Fiskefag .....	351	1	44	36	26	21	60	124	33	6
85. Fiskefag .....	201	-	49	19	37	15	16	20	17	28
9. TJENESTEYTING OG FORSVAR .....										
91. Husstellfag .....	3 617	21	468	443	241	567	583	637	300	357
92. Hotell- og restauranrfag .....	86	-	33	13	7	9	4	7	10	3
93. Hygiene- og skjønnhetspleiefag .....	1 150	10	213	177	117	89	139	181	117	107
94. Vaktmester- og reingjøringsfag ..	26	-	3	3	4	2	6	4	4	-
95. Fotograffag .....	29	-	-	-	1	1	1	6	8	12
96. Idretts- og ungdomslederutdanning	56	-	3	5	2	3	12	18	11	2
97. Sivile overvåkings- og tryggingfag ..	600	11	216	245	76	26	10	13	3	-
98. Militære fag .....	618	-	-	-	-	-	33	318	99	168
98. Militære fag .....	1 052	-	-	-	34	437	378	90	48	65
KVINNER FEMALES .....	94 105	665	23 872	22 166	17 095	7 830	7 964	7 099	3 129	4 285
1. ALLMENT FAGFELT .....										
14. Treårig allmennfaglig linje .....	45 695	499	13 482	13 778	12 347	3 344	1 076	496	299	374
15. Folkehøgskoleutdanning .....	39 829	488	12 235	12 201	11 466	2 018	534	343	232	312
19. Allmennutdanning ellers .....	5 594	7	1 219	1 546	764	1 286	519	138	60	55
19. Allmennutdanning ellers .....	272	4	28	31	117	40	23	15	7	7
2. HUMANIORA OG ESTETIKK										
22. Religionsfag .....	3 277	19	556	495	301	503	640	387	190	186
23. Humanistiske fag ellers .....	374	-	-	2	10	105	106	79	44	28
24. Reklametegning og dekorasjon .....	11	-	2	7	-	-	-	1	-	1
25. Musikkfag .....	427	3	48	52	48	56	94	85	20	21
26. Bildende kunst ..	328	6	98	88	56	44	25	9	-	2
27. Brukskunst (formgiving) .....	22	-	-	1	1	1	5	9	2	3
28. Teaterfag .....	178	1	20	21	9	28	47	31	15	6
29. Estetiske fag ellers .....	41	-	-	-	1	-	9	14	14	3
29. Estetiske fag ellers .....	1 896	9	388	324	176	269	354	159	95	122
3. UNDERVISNING .....										
31. Barnehagelærerutdanning .....	313	-	-	18	51	59	85	67	26	7
33. Faglærerutdanning	258	-	-	18	51	49	78	49	11	2
39. Undervisningsfag ellers .....	1	-	-	-	-	-	-	-	1	-
39. Undervisningsfag ellers .....	54	-	-	-	-	10	7	18	14	5
4. ADMINISTRASJON OG ØKONOMI .....										
41. Administrative fag	18 409	85	5 386	4 119	2 143	1 684	1 900	1 112	698	1 282
42. Kontor- og handelsfag, generelt ....	1 296	-	-	2	27	416	478	178	89	106
43. Kontorfag .....	8 421	50	2 708	2 579	862	557	605	388	239	433
44. Handelsfag .....	5 223	24	1 814	749	788	408	445	299	191	505
46. Sosialfag .....	1 950	9	563	327	260	124	177	186	139	165
49. Merkantile fag ellers .....	1 518	2	301	462	206	179	195	60	40	73
49. Merkantile fag ellers .....	1	-	-	-	-	-	-	1	-	-

<sup>1</sup> Se note 1, side 56.<sup>1</sup> See note 1, page 56.

Tabell 7 (forts.). Elever etter alder, kjønn og utdanningens art (faggruppe). 1. oktober 1980  
 Pupils by age, sex and type of education (programme group). 1 October 1980

Kjønn og utdanningens art <sup>1</sup>	I alt	15 år og under	16 år	17 år	18 år	19 år	20-21 år	22-24 år	25-29 år	30 år og over
5. INDUSTRI, HANDVERK OG TEKNIKK .....	5 744	19	1 046	950	706	715	951	693	335	329
50. Industri, håndverk og teknikk, uopp-gitt faggruppe ...	48	1	3	7	4	6	4	11	4	8
51. Tekstil-, søm- og lærvarefag .....	2 784	7	626	477	274	298	438	330	141	193
52. Finmekaniske fag .	117	1	6	9	7	19	30	36	8	1
53. Mekaniske fag ellers .....	222	1	101	48	14	15	12	13	10	8
54. Jern- og metallfag ellers .....	113	2	26	16	8	12	9	12	15	13
55. Elektrofag .....	203	1	35	36	23	20	18	35	23	12
56. Trearbeids-, bygge- og anleggsgfag ....	406	2	64	68	43	39	68	65	33	24
57. Grafiske fag .....	60	-	7	5	4	2	9	14	14	5
58. Næringsmiddel-fag .	86	-	30	25	11	8	6	5	-	1
59. Industrielle, hånd-verksmessige og tekniske fag ellers	1 705	4	148	259	318	296	357	172	87	64
6. SAMFERDSEL .....	1 208	-	73	127	144	288	284	142	61	89
61. Maritime naviga-sjonsfag .....	3	-	-	-	-	-	-	1	1	1
62. Maritime maskin-istfag .....	3	-	-	2	-	1	-	-	-	-
63. Sjøfartsfag ellers	22	-	11	6	1	1	1	2	-	-
65. Vegtrafikkfag ....	6	-	-	-	-	-	-	3	1	2
66. Jernbanetraffikkfag	4	-	-	-	-	1	2	-	1	-
67. Postale fag .....	825	-	30	84	111	212	209	80	29	70
68. Telekommunikasjons-fag .....	345	-	32	35	32	73	72	56	29	16
7. HELSEVERN .....	8 660	-	1	14	95	151	1 884	3 598	1 242	1 675
71. Sykepleiefag .....	7 759	-	-	2	43	75	1 689	3 308	1 096	1 546
72. Tannpleiefag .....	212	-	1	9	34	39	76	30	12	11
73. Barnepleiefag ....	100	-	-	-	1	2	21	48	15	13
74. Vernepleiefag ....	299	-	-	-	-	-	31	119	78	71
75. Apotekfag .....	153	-	-	3	16	35	53	30	10	6
76. Terapeutiske fag .	137	-	-	-	1	-	14	63	31	28
8. JORDBRUK, SKOGBRUK OG FISKE .....	1 152	1	99	138	146	179	298	187	59	45
81. Jordbruksfag .....	937	1	90	122	130	158	234	126	43	33
82. Gartneri- og hage-bruksfag .....	199	-	6	15	15	18	59	59	15	12
83. Skogbruksfag .....	8	-	-	-	-	1	5	2	-	-
85. Fiskefag .....	8	-	3	1	1	2	-	-	1	-
9. TJENESTEYTING OG FOR-SVAR .....	9 647	42	3 229	2 527	1 162	907	846	417	219	298
91. Husstellfag .....	6 781	30	2 719	1 965	771	620	442	125	52	57
92. Hotell- og restau-rantfag .....	1 404	5	252	261	157	130	215	161	96	127
93. Hygiene- og skjønn-hetspleiefag .....	904	3	90	144	176	124	132	71	58	106
95. Fotograffag .....	28	-	-	3	2	1	9	10	2	1
96. Idretts- og ung-domslederutdanning	436	4	168	154	55	25	19	9	2	-
97. Sivile overvåkings-og tryggingfag ..	69	-	-	-	-	-	17	38	7	7
98. Militære fag .....	25	-	-	-	1	7	12	3	2	-

<sup>1</sup> Se note 1, side 56.<sup>1</sup> See note 1, page 56.

Tabell 8. Elever etter bostedsfylke og skolefylke. 1. oktober 1980 Pupils by county of residence and county of school. 1 October 1980

Skolefylke County of school	I alt Total	Bostedsfylke County of residence									
		Øst- fold	Akers- hus	Oslo	Hed- mark	Opp- land	Buske- rud	Vest- fold	Tele- mark	Aust- Agder	Vest- Agder
I alt Total .....	183 664	9 904	17 923	17 531	7 943	8 186	8 691	9 083	6 504	4 018	6 816
Østfold .....	9 692	8 799	240	90	44	36	40	61	52	17	23
Akershus .....	14 593	84	13 330	310	78	71	166	64	40	13	27
Oslo .....	23 491	400	3 158	16 333	403	317	430	295	223	132	212
Hedmark .....	7 434	58	166	73	6 635	102	55	46	28	10	11
Oppland .....	8 577	78	151	102	432	7 163	88	58	43	12	23
Buskerud .....	9 116	88	172	118	64	221	7 470	284	96	33	82
Vestfold .....	8 805	111	109	78	20	28	126	7 864	132	28	41
Telemark .....	6 311	41	67	48	32	21	53	127	5 573	34	41
Aust-Agder .....	4 343	25	54	41	9	14	47	67	162	3 393	259
Vest-Agder .....	6 908	39	67	59	17	18	36	42	44	239	5 816
Rogaland .....	13 355	36	71	43	20	11	24	47	23	41	151
Hordaland .....	17 851	48	92	70	22	37	67	54	46	36	67
Sogn og Fjordane ....	4 516	17	30	21	9	25	14	10	4	7	3
Møre og Romsdal .....	10 159	5	21	22	13	18	8	6	3	3	10
Sør-Trøndelag .....	11 236	37	68	48	100	59	24	23	14	9	22
Nord-Trøndelag .....	6 920	16	42	25	19	25	19	9	7	7	7
Nordland .....	10 698	11	38	21	12	14	4	15	10	1	8
Troms .....	6 506	8	30	18	8	6	10	6	2	2	7
Finmark .....	3 128	3	17	11	5	-	10	5	2	1	5
Svalbard .....	25	-	-	-	1	-	-	-	-	-	1

	Roga- land	Horda- land	Sogn og Fjor- dane	Møre og Roms- dal	Sør- Trøn- delag	Nord- Trøn- delag	Nord- land	Troms	Finn- mark	Utlandet og uoppgitt Foreign countries and unknown
I alt .....	13 334	18 008	4 833	11 123	10 902	6 742	11 529	6 652	3 497	445
Østfold .....	44	44	13	40	40	25	31	17	13	23
Akershus .....	49	66	37	53	49	20	44	38	15	39
Oslo .....	280	261	69	219	214	93	188	116	83	65
Hedmark .....	25	48	18	43	35	20	16	9	11	25
Oppland .....	25	65	66	58	73	34	37	12	17	40
Buskerud .....	45	105	35	50	45	42	51	52	26	37
Vestfold .....	24	45	13	39	26	17	40	22	21	21
Telemark .....	76	53	13	31	16	8	23	14	12	28
Aust-Agder .....	69	66	17	27	15	4	21	15	27	11
Vest-Agder .....	189	94	22	52	29	12	73	32	17	11
Rogaland .....	12 034	641	36	50	30	8	34	23	13	19
Hordaland .....	369	16 241	320	152	38	19	50	43	26	54
Sogn og Fjordane ....	22	129	4 038	121	14	6	9	16	12	9
Møre og Romsdal .....	14	39	94	9 732	70	23	37	11	9	21
Sør-Trøndelag .....	28	32	16	343	9 825	297	189	44	41	17
Nord-Trøndelag .....	17	31	11	66	306	6 048	183	46	31	5
Nordland .....	2	20	6	27	43	39	10 030	301	86	10
Troms .....	14	16	6	11	14	19	427	5 712	182	8
Finmark .....	5	8	3	8	17	4	42	126	2 855	1
Svalbard .....	3	4	-	1	3	4	4	3	-	1

Tabell 9. Elever etter kjønn/bosted og skoleslag. Skolefylke. 1. oktober 1980 Pupils by sex/place of residence and type of school. County of school. 1 October 1980

Skolefylke og skoleslag <sup>1</sup> County of school and type of school <sup>1</sup>	I alt Total	Kjønn Sex		Pro- sent- andel kvinn- er Per- cent- age of fe- males	Place of residence Bosatt i skole- kom- munen Resi- dent in the muni- ci- pality of school	Bosted of residence		Elever fra andre fylker i pro- sent av elever i alt Pupils from other count- ies in per cent of pupils, total
		Menn Males	Kvinner Females			Bosatt i andre kom- muner Resi- dent in the muni- ci- ties in the county of school	Bosatt utenfor fylket eller uopp- gitt Resi- dent outside the county of school or unknown	
I ALT TOTAL .....	183 664	89 559	94 105	51,2	99 083	59 807	24 774	13,5
ØSTFOLD .....	9 692	4 751	4 941	51,0	3 479	5 320	893	9,2
3. Skoler under lov om videregående opplæring .....	8 475	4 242	4 233	49,9	3 374	4 804	297	3,5
4. Folkehøgskoler .....	445	170	275	61,8	9	69	367	82,5
5. Skoler for helsestell og sosialt arbeid .....	377	44	333	88,3	70	253	54	14,3
51. Hjelpepleierskoler .....	119	9	110	92,4	31	86	2	1,7
52. Sykepleierskoler .....	233	30	203	87,1	34	154	45	19,3
59. Andre skoler for helsestell og sosialt arbeid .....	25	5	20	80,0	5	13	7	28,0
6. Fagskoler i landbruket .....	340	262	78	22,9	18	171	151	44,4
61. Landbruksskoler .....	340	262	78	22,9	18	171	151	44,4
7. Videregående skoler ellers .....	55	33	22	40,0	8	23	24	43,6
74. Skoler for transport og kommunikasjon .....	31	9	22	71,0	7	23	1	3,2
76. Befallsskoler .....	24	24	-	-	1	-	23	95,8
AKERSHUS .....	14 593	7 302	7 291	50,0	8 786	4 544	1 263	8,7
3. Skoler under lov om videregående opplæring .....	13 499	6 754	6 745	50,0	8 692	4 296	511	3,8
4. Folkehøgskoler .....	319	89	230	72,1	13	42	264	82,8
5. Skoler for helsestell og sosialt arbeid .....	306	61	245	80,1	44	73	189	61,8
51. Hjelpepleierskoler .....	41	15	26	63,4	23	-	18	43,9
52. Sykepleierskoler .....	205	24	181	88,3	9	66	130	63,4
59. Andre skoler for helsestell og sosialt arbeid .....	60	22	38	63,3	12	7	41	68,3
6. Fagskoler i landbruket .....	88	66	22	25,0	20	63	5	5,7
61. Landbruksskoler .....	88	66	22	25,0	20	63	5	5,7
7. Videregående skoler ellers .....	381	332	49	12,9	17	70	294	77,2
72. Skoler for administrasjon og økonomi .....	112	79	33	29,5	6	14	92	82,1
74. Skoler for transport og kommunikasjon .....	10	-	10	100,0	5	5	-	-
76. Befallsskoler .....	259	253	6	2,3	6	51	202	78,0
OSLO .....	23 491	11 098	12 393	52,8	16 333	.	7 158	30,5
3. Skoler under lov om videregående opplæring .....	18 381	9 270	9 111	49,6	14 636	.	3 745	20,4
4. Folkehøgskoler .....	123	24	99	80,5	8	.	115	93,5

<sup>1</sup> For engelsk oversettelse av skoleslag, se vedlegg 1, side 133.

<sup>1</sup> For English translation of type of school, see annex 1, page 133.

Tabell 9 (forts.). Elever etter kjønn/bosted og skoleslag. Skolefylke. 1. oktober 1980 Pupils by sex/place of residence and type of school. County of school. 1 October 1980

Skolefylke og skoleslag <sup>1</sup>	I alt	Kjønn		Pro- sent- andel i kvin- ner	Bosted			Elever fra andre fylker i pro- sent av elever i alt
		Menn	Kvinner		Bosatt i skole- kom- munen	Bosatt i andre kom- muner i skole- fylket	Bosatt utenfor skole- fylket eller uopp- gitt	
OSLO (forts.)								
5. Skoler for helsestell og sosialt arbeid .....	2 381	308	2 073	81,7	1 024	.	1 357	57,0
51. Hjelpepleierskoler .....	673	28	645	95,8	343	.	330	49,0
52. Sykepleierskoler .....	1 525	233	1 292	84,7	617	.	908	59,5
59. Andre skoler for helsestell og sosialt arbeid .....	183	47	136	74,3	64	.	119	65,0
6. Fagskoler i landbruket .....	112	86	26	23,2	32	.	80	71,4
61. Landbruksskoler .....	112	86	26	23,2	32	.	80	71,4
7. Videregående skoler ellers .....	2 494	1 410	1 084	43,5	633	.	1 861	74,6
71. Skoler for estetiske fag .....	95	37	58	61,1	49	.	46	48,4
72. Skoler for administrasjon og økonomi .....	220	110	110	50,0	63	.	157	71,4
73. Skoler for håndverk og industri .....	10	6	4	40,0	3	.	7	70,0
74. Skoler for transport og kommunikasjon .....	886	393	493	55,6	257	.	629	71,0
75. Skoler for sivile tryggingfag .....	687	618	69	10,0	153	.	534	77,7
76. Befalsskoler .....	41	41	-	-	3	.	38	92,7
79. Andre videregående skoler .....	555	205	350	63,1	105	.	450	81,1
HEDMARK .....	7 434	3 424	4 010	53,9	3 236	3 399	799	10,7
3. Skoler under lov om videregående opplæring .....	5 996	2 791	3 205	53,5	3 103	2 751	142	2,4
4. Folkehøgskoler .....	536	164	372	69,4	31	114	391	72,9
5. Skoler for helsestell og sosialt arbeid .....	331	32	299	90,3	54	210	67	20,2
51. Hjelpepleierskoler .....	111	3	108	97,3	29	71	11	9,9
52. Sykepleierskoler .....	220	29	191	86,8	25	139	56	25,5
6. Fagskoler i landbruket .....	473	352	121	25,6	35	299	139	29,4
61. Landbruksskoler .....	298	215	83	27,9	29	249	20	6,7
62. Hagebruks- og gartnerskoler ..	49	15	34	69,4	2	7	40	81,6
63. Skogbruksskoler .....	84	81	3	3,6	4	32	48	57,1
69. Andre fagskoler i landbruket ..	42	41	1	2,4	-	11	31	73,8
7. Videregående skoler ellers .....	98	85	13	13,3	13	25	60	61,2
74. Skoler for transport og kommunikasjon .....	18	5	13	72,2	11	7	-	-
76. Befalsskoler .....	80	80	-	-	2	18	60	75,0
OPPLAND .....	8 577	4 164	4 413	51,5	3 897	3 266	1 414	16,5
3. Skoler under lov om videregående opplæring .....	7 185	3 516	3 669	51,1	3 744	2 828	613	8,5
4. Folkehøgskoler .....	522	109	413	79,1	31	64	427	81,8
5. Skoler for helsestell og sosialt arbeid .....	214	15	199	93,0	40	98	76	35,5
51. Hjelpepleierskoler .....	75	3	72	96,0	15	57	3	4,0
52. Sykepleierskoler .....	139	12	127	91,4	25	41	73	52,5
6. Fagskoler i landbruket .....	287	241	46	16,0	40	188	59	20,6
61. Landbruksskoler .....	245	199	46	18,8	37	180	28	11,4
63. Skogbruksskoler .....	42	42	-	-	3	8	31	73,8
7. Videregående skoler ellers .....	369	283	86	23,3	42	88	239	64,8
72. Skoler for administrasjon og økonomi .....	140	79	61	43,6	14	36	90	64,3
74. Skoler for transport og kommunikasjon .....	67	47	20	29,9	11	19	37	55,2
76. Befalsskoler .....	123	118	5	4,1	12	14	97	78,9
79. Andre videregående skoler .....	39	39	-	-	5	19	15	38,5

<sup>1</sup> Se note 1, side 62.

<sup>1</sup> See note 1, page 62.

Tabell 9 (forts.). Elever etter kjønn/bosted og skoleslag. Skolefylke. 1. oktober 1980 Pupils by sex/place of residence and type of school. County of school. 1 October 1980

Skolefylke og skoleslag <sup>1</sup>	I alt	Kjønn		Pro- sent- andel i kvin- ner	Bosted			Elever fra andre fylker i pro- sent av elever i alt
		Menn	Kvinner		Bosatt i skole- kom- munen	Bosatt i andre kom- muner i skole- fylket	Bosatt utenfor skole- fylket eller uopp- gitt	
BUSKERUD .....	9 116	4 545	4 571	50,1	3 935	3 535	1 646	18,1
3. Skoler under lov om videregående opplæring .....	7 424	3 670	3 754	50,6	3 702	3 162	560	7,5
4. Folkehøgskoler .....	494	132	362	73,3	16	43	435	88,1
5. Skoler for helsestell og sosialt arbeid .....	369	31	338	91,6	108	132	129	35,0
51. Hjelpepleierskoler .....	169	14	155	91,7	72	53	44	26,0
52. Sykepleierskoler .....	200	17	183	91,5	36	79	85	42,5
6. Fagskoler i landbruket .....	312	249	63	20,2	57	141	114	36,5
61. Landbruksskoler .....	192	140	52	27,1	42	113	37	19,3
62. Hagebruks- og gartnerskoler ..	49	38	11	22,4	1	5	43	87,8
63. Skogbruksskoler .....	71	71	-	-	14	23	34	47,9
7. Videregående skoler ellers .....	517	463	54	10,4	52	57	408	78,9
72. Skoler for administrasjon og økonomi .....	73	59	14	19,2	27	21	25	34,2
73. Skoler for håndverk og industri	78	78	-	-	4	8	66	84,6
74. Skoler for transport og kommunikasjon .....	37	4	33	89,2	16	9	12	32,4
76. Befalsskoler .....	329	322	7	2,1	5	19	305	92,7
VESTFOLD .....	8 805	4 533	4 272	48,5	3 340	4 524	941	10,7
3. Skoler under lov om videregående opplæring .....	7 665	3 884	3 781	49,3	3 136	4 164	365	4,8
4. Folkehøgskoler .....	181	50	131	72,4	6	14	161	89,0
5. Skoler for helsestell og sosialt arbeid .....	219	22	197	90,0	24	113	82	37,4
51. Hjelpepleierskoler .....	56	5	51	91,1	13	39	4	7,1
52. Sykepleierskoler .....	163	17	146	89,6	11	74	78	47,9
6. Fagskoler i landbruket .....	260	161	99	38,1	13	106	141	54,2
61. Landbruksskoler .....	148	98	50	33,8	6	75	67	45,3
62. Hagebruks- og gartnerskoler ..	112	63	49	43,8	7	31	74	66,1
7. Videregående skoler ellers .....	480	416	64	13,3	161	127	192	40,0
72. Skoler for administrasjon og økonomi .....	72	50	22	30,6	24	42	6	8,3
74. Skoler for transport og kommunikasjon .....	111	87	24	21,6	18	64	29	26,1
76. Befalsskoler .....	286	276	10	3,5	119	15	152	53,1
79. Andre videregående skoler ....	11	3	8	72,7	-	6	5	45,5
TELEMARK .....	6 311	3 168	3 143	49,8	3 115	2 458	738	11,7
3. Skoler under lov om videregående opplæring .....	5 574	2 888	2 686	48,2	3 022	2 249	303	5,4
4. Folkehøgskoler .....	380	114	266	70,0	27	53	300	78,9
5. Skoler for helsestell og sosialt arbeid .....	134	11	123	91,8	31	37	66	49,3
52. Sykepleierskoler .....	134	11	123	91,8	31	37	66	49,3
6. Fagskoler i landbruket .....	199	150	49	24,6	17	113	69	34,7
61. Landbruksskoler .....	181	132	49	27,1	14	109	58	32,0
63. Skogbruksskoler .....	18	18	-	-	3	4	11	61,1
7. Videregående skoler ellers .....	24	5	19	79,2	18	6	-	-
74. Skoler for transport og kommunikasjon .....	24	5	19	79,2	18	6	-	-

<sup>1</sup> Se note 1, side 62.

<sup>1</sup> See note 1, page 62.



Tabell 9 (forts.). Elever etter kjønn/bosted og skoleslag. Skolefylke. 1. oktober 1980 Pupils by sex/place of residence and type of school. County of school. 1 October 1980

Skolefylke og skoleslag <sup>1</sup>	I alt	Kjønn		Pro- sent- andel i kvin- ner	Bosted			Elever fra andre fylker i pro- sent av elever i alt
		Menn	Kvinner		Bosatt i skole- kom- munen	Bosatt i andre kom- muner i skole- fylket	Bosatt utenfor skole- fylket eller uopp- gitt	
AUST-AGDER .....	4 343	2 212	2 131	49,1	1 364	2 029	950	21,9
3. Skoler under lov om videregående opplæring .....	3 671	1 936	1 735	47,3	1 296	1 809	566	15,4
4. Folkehøgskoler .....	213	72	141	66,2	10	43	160	75,1
5. Skoler for helsestell og sosialt arbeid .....	189	24	165	87,3	41	105	43	22,8
51. Hjelpepleierskoler .....	71	1	70	98,6	20	50	1	1,4
52. Sykepleierskoler .....	118	23	95	80,5	21	55	42	35,6
6. Fagskoler i landbruket .....	178	110	68	38,2	10	57	111	62,4
61. Landbruksskoler .....	114	71	43	37,7	4	50	60	52,6
62. Hagebruks- og gartnerskoler ..	40	18	22	55,0	6	6	28	70,0
63. Skogbruksskoler .....	24	21	3	12,5	-	1	23	95,8
7. Videregående skoler ellers .....	92	70	22	23,9	7	15	70	76,1
74. Skoler for transport og kommunikasjon .....	92	70	22	23,9	7	15	70	76,1
VEST-AGDER .....	6 908	3 767	3 141	45,5	4 126	1 690	1 092	15,8
3. Skoler under lov om videregående opplæring .....	5 978	3 189	2 789	46,7	4 009	1 545	424	7,1
4. Folkehøgskoler .....	190	56	134	70,5	6	19	165	86,8
5. Skoler for helsestell og sosialt arbeid .....	163	20	143	87,7	56	34	73	44,8
51. Hjelpepleierskoler .....	23	1	22	95,7	12	11	-	-
52. Sykepleierskoler .....	140	19	121	86,4	44	23	73	52,1
6. Fagskoler i landbruket .....	179	134	45	25,1	15	75	89	49,7
61. Landbruksskoler .....	179	134	45	25,1	15	75	89	49,7
7. Videregående skoler ellers .....	398	368	30	7,5	40	17	341	85,7
74. Skoler for transport og kommunikasjon .....	42	42	-	-	4	1	37	88,1
76. Befalsskoler .....	310	306	4	1,3	24	9	277	89,4
79. Andre videregående skoler ....	46	20	26	56,5	12	7	27	58,7
ROGALAND .....	13 355	6 640	6 715	50,3	7 038	4 996	1 321	9,9
3. Skoler under lov om videregående opplæring .....	11 572	5 978	5 594	48,3	6 745	4 312	515	4,5
4. Folkehøgskoler .....	569	142	427	75,0	40	224	305	53,6
5. Skoler for helsestell og sosialt arbeid .....	557	53	504	90,5	146	212	199	35,7
51. Hjelpepleierskoler .....	94	5	89	94,7	40	42	12	12,8
52. Sykepleierskoler .....	400	25	375	93,8	97	160	143	35,7
59. Andre skoler for helsestell og sosialt arbeid .....	63	23	40	63,5	9	10	44	69,8
6. Fagskoler i landbruket .....	236	186	50	21,2	27	172	37	15,7
61. Landbruksskoler .....	236	186	50	21,2	27	172	37	15,7
7. Videregående skoler ellers .....	421	281	140	33,3	80	76	265	62,9
72. Skoler for administrasjon og økonomi .....	47	33	14	29,8	20	26	1	2,1
73. Skoler for håndverk og industri	15	9	6	40,0	2	3	10	66,7
74. Skoler for transport og kommunikasjon .....	122	76	46	37,7	39	23	60	49,2
76. Befalsskoler .....	75	74	1	1,3	3	6	66	88,0
79. Andre videregående skoler ....	162	89	73	45,1	16	18	128	79,0

<sup>1</sup> Se note 1, side 62.

<sup>1</sup> See note 1, page 62.

Tabell 9 (forts.). Elever etter kjønn/bosted og skoleslag. Skolefylke. 1. oktober 1980 Pupils by sex/place of residence and type of school. County of school. 1 October 1980

Skolefylke og skoleslag <sup>1</sup>	I alt	Kjønn		Pro- sent- andel i kvinn- er	Bosted			Elever fra andre fylker i pro- sent av elever i alt
		Menn	Kvinner		Bosatt i skole- kom- munen	Bosatt i andre kom- muner i skole- fylket	Bosatt utenfor skole- fylket eller uopp- gitt	
HORDALAND .....	17 851	8 656	9 195	51,5	11 681	4 559	1 611	9,0
3. Skoler under lov om videregående opplæring .....	15 106	7 786	7 320	48,5	10 793	3 724	589	3,9
4. Folkehøgskoler .....	930	262	668	71,8	82	359	489	52,6
5. Skoler for helsestell og sosialt arbeid .....	1 008	121	887	88,0	485	254	269	26,7
51. Hjelpepleierskoler .....	261	15	246	94,3	159	79	23	8,8
52. Sykepleierskoler .....	687	88	599	87,2	292	165	230	33,5
59. Andre skoler for helsestell og sosialt arbeid .....	60	18	42	70,0	34	10	16	26,7
6. Fagskoler i landbruket .....	223	145	78	35,0	69	112	42	18,8
61. Landbruksskoler .....	183	124	59	32,2	67	86	30	16,4
62. Hagebruks- og gartnerskoler ..	40	21	19	47,5	2	26	12	30,0
7. Videregående skoler ellers .....	584	342	242	41,4	252	110	222	38,0
72. Skoler for administrasjon og økonomi .....	196	95	101	51,5	146	37	13	6,6
74. Skoler for transport og kommunikasjon .....	183	93	90	49,2	59	48	76	41,5
76. Befalsskoler .....	115	112	3	2,6	34	13	68	59,1
79. Andre videregående skoler ....	90	42	48	53,3	13	12	65	72,2
SOGN OG FJORDANE .....	4 516	2 004	2 512	55,6	1 825	2 213	478	10,6
3. Skoler under lov om videregående opplæring .....	3 808	1 788	2 020	53,0	1 748	1 893	167	4,4
4. Folkehøgskoler .....	412	82	330	80,1	32	121	259	62,9
5. Skoler for helsestell og sosialt arbeid .....	114	10	104	91,2	22	87	5	4,4
51. Hjelpepleierskoler .....	60	2	58	96,7	6	53	1	1,7
52. Sykepleierskoler .....	54	8	46	85,2	16	34	4	7,4
6. Fagskoler i landbruket .....	171	122	49	28,7	19	105	47	27,5
61. Landbruksskoler .....	171	122	49	28,7	19	105	47	27,5
7. Videregående skoler ellers .....	11	2	9	81,8	4	7	-	-
74. Skoler for transport og kommunikasjon .....	11	2	9	81,8	4	7	-	-
MØRE OG ROMSDAL .....	10 159	4 847	5 312	52,3	5 041	4 691	427	4,2
3. Skoler under lov om videregående opplæring .....	8 934	4 516	4 418	49,5	4 747	3 955	232	2,6
4. Folkehøgskoler .....	541	135	406	75,0	72	323	146	27,0
5. Skoler for helsestell og sosialt arbeid .....	437	37	400	91,5	130	278	29	6,6
51. Hjelpepleierskoler .....	137	6	131	95,6	34	101	2	1,5
52. Sykepleierskoler .....	300	31	269	89,7	96	177	27	9,0
6. Fagskoler i landbruket .....	127	91	36	28,3	9	101	17	13,4
61. Landbruksskoler .....	127	91	36	28,3	9	101	17	13,4
7. Videregående skoler ellers .....	120	68	52	43,3	83	34	3	2,5
72. Skoler for administrasjon og økonomi .....	58	51	7	12,1	36	21	1	1,7
74. Skoler for transport og kommunikasjon .....	62	17	45	72,6	47	13	2	3,2
SØR-TRØNDELAG .....	11 236	5 432	5 804	51,7	6 767	3 058	1 411	12,6
3. Skoler under lov om videregående opplæring .....	9 458	4 626	4 832	51,1	6 222	2 467	769	8,1
4. Folkehøgskoler .....	479	141	338	70,6	25	213	241	50,3

<sup>1</sup> Se note 1, side 62.

<sup>1</sup> See note 1, page 62.

Tabell 9 (forts.). Elever etter kjønn/bosted og skoleslag. Skolefylke. 1. oktober 1980 Pupils by sex/place of residence and type of school. County of school. 1 October 1980

Skolefylke og skoleslag <sup>1</sup>	I alt	Kjønn		Pro- sent- andel i kvin- ner	Bosted			Elever fra andre fylker i pro- sent av elever i alt
		Menn	Kvinner		Bosatt i skole- kom- munen	Bosatt i andre kom- muner i skole- fylket	Bosatt utenfor skole- fylket eller uopp- gitt	
SØR-TRØNDELAG (forts.) .....								
5. Skoler for helsestell og sosialt arbeid .....	465	70	395	84,9	266	102	97	20,9
51. Hjelpepleierskoler .....	127	12	115	90,6	59	60	8	6,3
52. Sykepleierskoler .....	338	58	280	82,8	207	42	89	26,3
6. Fagskoler i landbruket .....	280	212	68	24,3	44	195	41	14,6
61. Landbruksskoler .....	280	212	68	24,3	44	195	41	14,6
7. Videregående skoler ellers .....	554	383	171	30,9	210	81	263	47,5
72. Skoler for administrasjon og økonomi .....	156	131	25	16,0	115	27	14	9,0
73. Skoler for håndverk og industri .....	190	110	80	42,1	36	17	137	72,1
74. Skoler for transport og kommunikasjon .....	153	87	66	43,1	42	27	84	54,9
76. Befalsskoler .....	55	55	-	-	17	10	28	50,9
NORD-TRØNDELAG .....	6 920	3 249	3 671	53,0	3 641	2 407	872	12,6
3. Skoler under lov om videregående opplæring .....	5 570	2 642	2 928	52,6	3 405	1 846	319	5,7
4. Folkehøgskoler .....	356	96	260	73,0	36	114	206	57,9
5. Skoler for helsestell og sosialt arbeid .....	370	41	329	88,9	96	199	75	20,3
51. Hjelpepleierskoler .....	74	4	70	94,6	21	48	5	6,8
52. Sykepleierskoler .....	296	37	259	87,5	75	151	70	23,6
6. Fagskoler i landbruket .....	442	348	94	21,3	71	227	144	32,6
61. Landbruksskoler .....	233	178	55	23,6	38	166	29	12,4
62. Hagebruks- og gartnerskoler ..	56	28	28	50,0	4	17	35	62,5
63. Skogbruksskoler .....	98	96	2	2,0	10	27	61	62,2
69. Andre fagskoler i landbruket ..	55	46	9	16,4	19	17	19	34,5
7. Videregående skoler ellers .....	182	122	60	33,0	33	21	128	70,3
72. Skoler for administrasjon og økonomi .....	16	13	3	18,8	7	9	-	-
74. Skoler for transport og kommunikasjon .....	127	92	35	27,6	25	12	90	79,9
76. Befalsskoler .....	10	10	-	-	-	-	10	100,0
79. Andre videregående skoler ....	29	7	22	75,9	1	-	28	96,6
NORDLAND .....	10 698	5 117	5 581	52,2	6 407	3 623	668	6,2
3. Skoler under lov om videregående opplæring .....	9 504	4 622	4 882	51,4	6 197	2 920	387	4,1
4. Folkehøgskoler .....	419	106	313	74,7	21	252	146	34,8
5. Skoler for helsestell og sosialt arbeid .....	284	36	248	87,3	97	133	54	19,0
51. Hjelpepleierskoler .....	30	7	23	76,7	21	8	1	3,3
52. Sykepleierskoler .....	254	29	225	88,6	76	125	53	20,9
6. Fagskoler i landbruket .....	362	262	100	27,6	63	261	38	10,5
61. Landbruksskoler .....	344	244	100	29,1	61	250	33	9,6
69. Andre fagskoler i landbruket ..	18	18	-	-	2	11	5	27,8
7. Videregående skoler ellers .....	129	91	38	29,5	29	57	43	33,3
72. Skoler for administrasjon og økonomi .....	16	8	8	50,0	14	2	-	-
74. Skoler for transport og kommunikasjon .....	113	83	30	26,5	15	55	43	38,1
TROMS .....	6 506	3 138	3 368	51,8	3 275	2 437	794	12,2
3. Skoler under lov om videregående opplæring .....	5 568	2 768	2 800	50,3	3 061	2 100	407	7,3
4. Folkehøgskoler .....	366	77	289	79,0	15	129	222	60,7

<sup>1</sup> Se note 1, side 62.<sup>1</sup> See note 1, page 62.

Tabell 9 (forts.). Elever etter kjønn/bosted og skoleslag. Skolefylke. 1. oktober 1980 Pupils by sex/place of residence and type of school. County of school. 1 October 1980

Skolefylke og skoleslag <sup>1</sup>	I alt	Kjønn		Pro- sent- andel i kvin- ner	Bosted			Elever fra andre fylker i pro- sent av elever i alt
		Menn	Kvinner		Bosatt i skole- kom- munen	Bosatt i andre kom- muner i skole- fylket	Bosatt utenfor skole- fylket eller uopp- gitt	
TROMS (forts.)								
5. Skoler for helsestell og sosialt arbeid .....	184	15	169	91,8	68	70	46	25,0
51. Hjelpepleierskoler .....	57	1	56	98,2	28	29	-	-
52. Sykepleierskoler .....	127	14	113	89,0	40	41	46	36,2
6. Fagskoler i landbruket .....	103	58	45	43,7	5	82	16	15,5
61. Landbruksskoler .....	80	50	30	37,5	5	74	1	1,2
62. Hagebruks- og gartnerskoler ..	23	8	15	65,2	-	8	15	65,2
7. Videregående skoler ellers .....	285	220	65	22,8	126	56	103	36,1
72. Skoler for administrasjon og økonomi .....	106	78	28	26,4	89	13	4	3,8
74. Skoler for transport og kommunikasjon .....	117	80	37	31,6	29	35	53	45,3
76. Befalsskoler .....	62	62	-	-	8	8	46	74,2
FINNMARK .....	3 128	1 498	1 630	52,1	1 797	1 058	273	8,7
3. Skoler under lov om videregående opplæring .....	2 749	1 402	1 347	49,0	1 724	864	161	5,9
4. Folkehøgskoler .....	195	55	140	71,8	29	73	93	47,7
5. Skoler for helsestell og sosialt arbeid .....	135	13	122	90,4	32	86	17	12,6
51. Hjelpepleierskoler .....	45	5	40	88,9	10	35	-	-
52. Sykepleierskoler .....	90	8	82	91,1	22	51	17	18,9
6. Fagskoler i landbruket .....	39	27	12	30,8	8	31	-	-
61. Landbruksskoler .....	39	27	12	30,8	8	31	-	-
7. Videregående skoler ellers .....	10	1	9	90,0	4	4	2	20,0
74. Skoler for transport og kommunikasjon .....	10	1	9	90,0	4	4	2	20,0
SVALBARD .....	25	14	11	44,0	-	-	25	100,0
3. Skoler under lov om videregående opplæring .....	25	14	11	44,0	-	-	25	100,0

<sup>1</sup> Se note 1, side 62.

<sup>1</sup> See note 1, page 62.

Tabell 10. Elever etter kjønn/skolested. Bostedsfylke. 1. oktober 1980 Pupils by sex/place of school. County of residence. 1 October 1980

Bostedsfylke County of residence	Elever i alt Pupils, total	Kjønn Sex		Skolested Place of school			Elever på skole utenom bosteds- fylket i prosent av elever bosatt i fylket i alt Pupils at school outside county of residence in per cent of pupils, total
		Menn Males	Kvinner Females	Går på skole i bosteds- kommunen At school in muni- cipality of resi- dence	Går på skole i andre kommuner i bosteds- fylket At school in other muni- cipalities in county of resi- dence	Går på skole utenom bosteds- fylket eller uoppgitt At school in counties outside county of resi- dence or unknown	
I alt Total .....	183 664	89 559	94 105	99 083	59 807	24 774	13,5
Østfold .....	9 904	4 890	5 014	3 479	5 320	1 105	11,2
Akershus .....	17 923	8 814	9 109	8 786	4 544	4 593	25,6
Oslo .....	17 531	8 338	9 193	16 333	.	1 198	6,8
Hedmark .....	7 943	3 760	4 183	3 236	3 399	1 308	16,5
Oppland .....	8 186	3 930	4 256	3 897	3 266	1 023	12,5
Buskerud .....	8 691	4 297	4 394	3 935	3 535	1 221	14,0
Vestfold .....	9 083	4 571	4 512	3 340	4 524	1 219	13,4
Telemark .....	6 504	3 175	3 329	3 115	2 458	931	14,3
Aust-Agder .....	4 018	2 005	2 013	1 364	2 029	625	15,6
Vest-Agder .....	6 816	3 508	3 308	4 126	1 690	1 000	14,7
Rogaland .....	13 334	6 519	6 815	7 038	4 996	1 300	9,7
Hordaland .....	18 008	8 859	9 149	11 681	4 559	1 768	9,8
Sogn og Fjordane .....	4 833	2 281	2 552	1 825	2 213	795	16,4
Møre og Romsdal .....	11 123	5 332	5 791	5 041	4 691	1 391	12,5
Sør-Trøndelag .....	10 902	5 296	5 606	6 767	3 058	1 077	9,9
Nord-Trøndelag .....	6 742	3 205	3 537	3 641	2 407	694	10,3
Nordland .....	11 529	5 583	5 946	6 407	3 623	1 499	13,0
Troms .....	6 652	3 280	3 372	3 275	2 437	940	14,1
Finmark .....	3 497	1 676	1 821	1 797	1 058	642	18,4
Utlandet Foreign countries	418	229	189	-	-	418	100,0
Uoppgitt Unknown .....	27	11	16	-	-	27	100,0

Tabell 11. Elever etter alder og deltidsutdanning. Bostedsfylke. 1. oktober 1980 Pupils by age and part-time education. County of residence. 1 October 1980

Bostedsfylke County of residence		I alt Total	16 år og under years and under	17 år years	18 år	19 år	20-21 år	22-24 år	25-29 år	30 år og over years and over
I alt	Total	183 664	47 711	43 384	33 839	15 118	14 448	13 809	7 311	8 044
Deltid i alt	Part-time, total	10 135	328	1 268	1 483	1 169	1 360	1 366	1 282	1 879
Østfold	I alt	9 904	2 852	2 424	1 769	718	645	661	329	506
	Deltid Part-time	867	25	120	146	70	89	110	99	208
Akershus	I alt	17 923	4 872	4 233	3 483	1 449	1 288	1 201	616	781
	Deltid	1 192	22	127	172	138	193	174	147	219
Oslo	I alt	17 531	4 204	3 562	2 907	1 206	1 490	1 875	1 326	961
	Deltid	1 617	33	154	187	196	271	273	230	273
Hedmark	I alt	7 943	2 183	1 893	1 457	719	601	620	229	241
	Deltid	184	11	16	23	20	34	25	23	32
Oppland	I alt	8 186	2 182	2 038	1 563	780	629	531	231	232
	Deltid	247	10	14	20	25	35	44	42	57
Buskerud	I alt	8 691	2 219	2 141	1 612	728	701	620	307	363
	Deltid	563	35	71	65	56	61	75	85	115
Vestfold	I alt	9 083	2 355	2 122	1 717	724	752	636	318	459
	Deltid	596	22	69	76	51	79	78	83	138
Telemark	I alt	6 504	1 704	1 675	1 334	551	441	399	187	213
	Deltid	432	11	63	100	86	54	29	29	60
Aust-Agder	I alt	4 018	1 167	930	699	307	332	253	157	173
	Deltid	77	3	8	14	14	17	6	10	5
Vest-Agder	I alt	6 816	1 955	1 673	1 276	515	485	463	221	228
	Deltid	400	27	60	71	47	53	49	35	58
Rogaland	I alt	13 334	4 001	3 332	2 470	1 005	880	766	369	511
	Deltid	1 035	53	250	220	130	111	87	92	92
Hordaland	I alt	18 008	4 261	4 285	3 524	1 632	1 482	1 367	697	760
	Deltid	1 553	52	223	276	233	196	185	154	234
Sogn og Fjordane	I alt	4 833	1 317	1 230	941	437	380	310	109	109
	Deltid	54	2	18	9	3	10	6	4	2
Møre og Romsdal	I alt	11 123	2 721	2 531	2 045	1 054	1 004	929	432	407
	Deltid	175	4	4	5	14	25	34	42	47
Sør- Trøndelag	I alt	10 902	2 457	2 689	2 110	960	891	862	430	503
	Deltid	570	9	34	59	53	68	93	107	147
Nord- Trøndelag	I alt	6 742	1 672	1 599	1 224	592	604	509	216	326
	Deltid	83	1	8	5	8	10	15	13	23
Nordland	I alt	11 529	2 984	2 768	1 993	896	914	876	486	612
	Deltid	199	8	17	21	13	22	34	30	54
Troms	I alt	6 652	1 626	1 398	1 129	526	537	594	390	452
	Deltid	244	-	10	13	10	24	41	45	101
Finnmark	I alt	3 497	947	812	534	272	285	258	196	193
	Deltid	35	-	2	1	2	3	6	8	13
Utlandet Foreign countries	I alt	418	26	48	50	45	98	75	63	13
	Deltid	6	-	-	-	-	1	2	2	1
Uoppgitt Unknown	I alt	27	6	1	2	2	9	4	2	1
	Deltid	6	-	-	-	-	4	-	2	-

Tabell 12. Elever etter kjønn, heltids-/deltidsutdanning og utdanningens art (fagfelt). 1. oktober 1980 Pupils by sex, full-time or part-time education and type of education (field of study). 1 October 1980

Utdanningens art <sup>1</sup> Type of education <sup>1</sup>	I alt Total			Av dette kvinner Of which females		
	I alt Total	Heltid Full- time	Deltid Part- time	I alt	Heltid	Deltid
I alt Total .....	183 664	173 529	10 135	94 105	91 258	2 847
Allment fagfelt .....	80 458	79 775	683	45 695	45 223	472
Humaniora og estetikk .....	4 026	3 928	98	3 277	3 196	81
Undervisning .....	401	401	-	313	313	-
Administrasjon og økonomi .....	28 159	24 358	3 801	18 409	17 029	1 380
Av dette Of which						
Administrative fag .....	2 809	1 859	950	1 296	1 135	161
Kontor- og handelsfag generelt .....	12 433	10 680	1 753	8 421	7 607	814
Kontorfag .....	7 194	7 172	22	5 223	5 204	19
Handelsfag .....	4 127	3 125	1 002	1 950	1 612	338
Industri, håndverk og teknikk .....	38 788	33 319	5 469	5 744	4 843	901
Av dette						
Læringskolens 1.-3. klasse .....	5 135	121	5 014	902	35	867
Samferdsel .....	4 415	4 387	28	1 208	1 208	-
Helsevern .....	9 656	9 656	-	8 660	8 660	-
Jordbruk, skogbruk og fiske .....	4 497	4 497	-	1 152	1 152	-
Tjenesteyting og forsvar .....	13 264	13 208	56	9 647	9 634	13

<sup>1</sup> For engelsk oversettelse av utdanningens art, se vedlegg 2, side 135.

<sup>1</sup> For English translation of type of education, see annex 2, page 135.

Tabell 13. Elever etter skolens eierforhold, heltids-/deltidsutdanning og skoleslag. 1. oktober 1980  
 Pupils by ownership of school, full-time or part-time education and type of school.  
 1 October 1980

Skoleslag <sup>1</sup> Type of school <sup>1</sup>	I alt Total	Statlige skoler Owned by state			Fylkeskommunale og kommunale skoler Owned by county or municipality			Private skoler Private schools				
		I alt Total	Heltid Full- time	Deltid Part- time	I alt	Heltid	Deltid	I alt	Heltid	Deltid		
<b>I alt Total</b>												
1977 .....	164 121	7 052	6 804	248	139 695	133 581	6 114	17 374	15 342	2 032		
1978 .....	173 640	7 261	6 997	264	148 339	140 800	7 539	18 040	16 052	1 988		
1979 .....	178 514	8 114	7 810	304	152 325	145 055	7 270	18 075	16 161	1 914		
1980 .....	183 664	7 897	7 611	286	157 276	149 521	7 755	18 491	16 397	2 094		
<b>1980</b>												
3. Skoler under lov om videregående opplæring .....	156 142	1 224	1 076	148	147 184	139 429	7 755	7 734	6 405	1 329		
4. Folkehøgskoler ...	7 670	-	-	-	1 464	1 464	-	6 206	6 206	-		
5. Skoler for helsestell og sosialt arbeid .....	8 237	376	376	-	5 490	5 490	-	2 371	2 371	-		
51. Hjelpepleierskoler .....	2 223	67	67	-	1 766	1 766	-	390	390	-		
52. Sykepleierskoler .....	5 623	227	227	-	3 478	3 478	-	1 918	1 918	-		
59. Andre skoler for helsestell og sosialt arbeid .....	391	82	82	-	246	246	-	63	63	-		
6. Fagskoler i landbruket .....	4 411	891	891	-	3 115	3 115	-	405	405	-		
61. Landbruks-skoler .....	3 590	237	237	-	3 060	3 060	-	293	293	-		
62. Hagebruks- og gartnerskoler	369	257	257	-	-	-	-	112	112	-		
63. Skogbruks-skoler .....	337	337	337	-	-	-	-	-	-	-		
69. Andre fagskoler i landbruket .....	115	60	60	-	55	55	-	-	-	-		
7. Videregående skoler ellers ....	7 204	5 406	5 268	138	23	23	-	1 775	1 010	765		
71. Skoler for estetiske fag	95	38	38	-	-	-	-	57	57	-		
72. Skoler for administrasjon og økonomi ...	1 212	271	133	138	23	23	-	918	174	744		
73. Skoler for håndverk og industri .....	293	278	278	-	-	-	-	15	15	-		
74. Skoler for transport og kommunikasjon	2 216	2 105	2 105	-	-	-	-	111	111	-		
75. Skoler for sivile tryggingfag .....	687	687	687	-	-	-	-	-	-	-		
76. Befalsskoler .	1 769	1 769	1 769	-	-	-	-	-	-	-		
79. Andre videregående skoler	932	258	258	-	-	-	-	674	653	21		

<sup>1</sup> For engelsk oversettelse av skoleslag, se vedlegg 1, side 133.

<sup>1</sup> For English translation of type of school, see annex 1, page 133.



Tabell 14. Mannlige og kvinnelige elever i ulike typer bostedskommuner etter utdanningens art (fagfelt). Prosent. 1. oktober 1980 Male and female pupils in different types of municipalities of residence, by type of education (field of study). Per cent. 1 October 1980

Type bostedskommune Type of municipality of residence	Elever i alt (=100 prosent) Pupils, total (=100 per cent)	Utdanningens art (fagfelt) Type of education (field of study)									
		Allment fagfelt General programmes	Humaniora og estetikk Humanities, religion and theology, fine arts programmes	Under- og visning Education	Administrasjon og økonomi Administration and business programmes	Industri, håndverk og teknikk Trade, craft and industrial programmes	Samferdsel Transport and communication programmes	Helsevern Health-related auxiliary programmes	Jordbruk, skogbruk og fiske Agricultural, forestry and fishery programmes	Tjenesteyting Service and military programmes	
HELE LANDET THE WHOLE COUNTRY .....	183 664	43,8	2,2	0,2	15,3	21,1	2,4	5,3	2,5	7,2	
Landbrukskommune (type 1) Agricultural municipality ..	9 848	39,8	2,2	0,3	13,1	23,1	1,5	4,8	6,7	8,5	
Blandet landbruks- og industrikommune Mixed agricultural and manufacturing municipality .....	23 678	40,2	2,5	0,3	14,7	22,4	2,0	4,8	4,3	8,8	
Mindre sentral (type 2) Less central .....	15 352	40,5	2,5	0,3	14,2	22,6	2,2	4,8	4,0	8,9	
Sentral (type 3) Central .....	8 326	39,6	2,6	0,2	15,8	22,0	1,6	4,8	4,8	8,7	
Fiskerikommune (type 4) Fishing municipality .....	5 512	37,8	2,0	0,1	12,8	23,5	6,9	4,1	3,9	9,1	
Industrikommune Manufacturing municipality .....	33 431	41,2	2,0	0,2	16,3	23,5	2,4	4,7	2,4	7,4	
Mindre sentral (type 5) .....	9 556	43,2	1,8	0,2	14,2	23,7	3,0	4,4	2,2	7,3	
Sentral (type 6) ..	23 875	40,4	2,0	0,2	17,2	23,4	2,2	4,8	2,4	7,4	
Blandet tjenesteyttings- og industrikommune Mixed service and manufacturing municipality .....	99 728	46,4	2,2	0,2	15,6	19,6	2,4	5,8	1,4	6,5	
Særlig sentral (type 7) Highly central .....	63 361	48,2	2,4	0,2	15,1	18,8	1,9	5,9	1,2	6,4	
Annen (type 8) Other .....	36 367	43,2	1,8	0,2	16,4	21,0	3,2	5,7	1,9	6,7	
Annen kommunetype (type 9) Other municipality .....	11 021	41,1	2,4	0,4	15,1	22,8	2,2	4,5	3,6	8,1	
Uoppgitt Unknown ..	446	79,8	4,0	-	3,8	5,6	2,0	0,7	2,7	1,4	

Tabell 14 (forts.). Mannlige og kvinnelige elever i ulike typer bostedskommuner etter utdanningens art (fagfelt). Prosent. 1. oktober 1980 Male and female pupils in different types of municipalities of residence, by type of education (field of study). Per cent. 1 October 1980

Type bosteds- kommune	Elever i alt (=100 pro- sent)	Utdanningens art (fagfelt)									
		All- ment fag- felt	Huma- niora og este- tikk	Under- vis- ning	Admini- stra- sjon og økonomi	Indu- stri, hånd- verk og tek- nikk	Sam- ferd- sel	Helse- vern	Jord- bruk, skog- bruk og fiske	Tje- neste- ytning og for- svar	
MENN MALES .....	89 559	37,4	0,8	0,1	10,9	36,9	3,6	1,1	3,7	4,0	
Landbrukskommune ....	4 637	31,7	0,7	0,1	7,3	43,2	2,5	0,9	10,8	2,9	
Blandet landbruks- og industrikommune .....	11 217	33,7	0,8	0,1	9,7	41,0	3,0	0,8	7,2	3,7	
Mindre sentral ....	7 190	33,5	0,8	0,1	9,1	41,9	3,5	0,8	6,9	3,6	
Sentral .....	4 027	34,1	0,8	0,1	10,9	39,3	2,2	0,8	7,9	4,0	
Fiskerikommune .....	2 678	27,3	0,9	-	7,3	42,4	12,7	0,3	6,2	2,8	
Industrikommune .....	16 318	35,5	0,9	0,1	10,7	41,0	3,6	0,9	3,7	3,7	
Mindre sentral ....	4 601	36,6	0,8	0,2	7,9	42,0	4,8	0,8	3,4	3,4	
Sentral .....	11 717	35,1	0,9	0,1	11,6	40,6	3,1	0,9	3,6	3,9	
Blandet tjeneste- ytings- og industri- kommune .....	49 152	42,7	0,9	0,1	11,9	33,4	3,4	1,4	2,0	4,4	
Særlig sentral ....	31 229	45,0	1,0	0,1	12,0	31,7	2,5	1,4	1,5	4,7	
Annen .....	17 923	38,6	0,6	0,1	11,7	36,4	4,8	1,2	2,7	3,8	
Annen kommunetype ...	5 317	34,7	0,5	0,2	9,6	41,0	3,2	0,9	5,6	4,4	
Uoppgitt .....	240	73,8	3,3	-	5,0	8,8	3,3	-	5,0	0,8	
KVINNER FEMALEs ...	94 105	48,6	3,5	0,3	19,6	6,1	1,3	9,2	1,2	10,3	
Landbrukskommune ....	5 211	47,0	3,6	0,5	18,4	5,2	0,6	8,3	3,0	13,5	
Blandet landbruks- og industrikommune .....	12 461	46,0	4,1	0,5	19,3	5,7	1,0	8,5	1,7	13,4	
Mindre sentral ....	8 162	46,7	4,0	0,6	18,6	5,7	1,0	8,3	1,6	13,6	
Sentral .....	4 299	44,6	4,3	0,3	20,5	5,8	1,0	8,7	1,8	13,1	
Fiskerikommune .....	2 834	47,6	3,1	0,1	17,9	5,5	1,5	7,7	1,7	14,9	
Industrikommune .....	17 113	46,7	3,0	0,4	21,8	6,8	1,3	8,3	1,1	10,8	
Mindre sentral ....	4 955	49,3	2,7	0,3	20,1	6,7	1,3	7,8	1,1	10,8	
Sentral .....	12 158	45,6	3,1	0,4	22,4	6,8	1,3	8,5	1,2	10,9	
Blandet tjeneste- ytings- og industri- kommune .....	50 576	50,1	3,4	0,3	19,1	6,2	1,4	10,1	0,9	8,6	
Særlig sentral ....	32 132	51,4	3,8	0,2	18,1	6,2	1,3	10,2	0,8	8,0	
Annen .....	18 444	47,7	2,9	0,3	20,9	6,0	1,6	10,0	1,1	9,5	
Annen kommunetype ...	5 704	47,0	4,1	0,6	20,3	5,8	1,2	7,8	1,7	11,5	
Uoppgitt .....	206	86,9	4,9	-	2,4	1,9	0,5	1,5	-	1,9	

Tabell 15. Elever og privatister som avsluttet en utdanning, etter kjønn, utfall og skoleslag.  
 Skoleåret 1979/80 Pupils and external candidates who finished an education, by sex,  
 result and type of school. The school year 1979/80

Skoleslag <sup>1</sup> Type of school <sup>1</sup>	I alt Total			Menn Males			Kvinner Females		
	I alt Total	Av- brutt Schoo- ling not comp- leted	Full- ført Com- ple- ted	I alt	Av- brutt	Full- ført	I alt	Av- brutt	Full- ført
I alt Total .....	143 591	17 573	126 018	73 197	9 926	63 271	70 394	7 647	62 747
Skoler under lov om videre- gående opplæring .....	116 045	15 511	100 534	60 061	8 814	51 247	55 984	6 697	49 287
Folkehøgskoler .....	7 823	489	7 334	2 015	178	1 837	5 808	311	5 497
Skoler for helsestell og sosialt arbeid .....	4 785	448	4 337	509	69	440	4 276	379	3 897
Hjelpepleierskoler .....	2 499	63	2 436	154	7	147	2 345	56	2 289
Sykepleierskoler .....	2 054	362	1 692	292	59	233	1 762	303	1 459
Andre skoler for helsestell og sosialt arbeid .....	232	23	209	63	3	60	169	20	149
Fagskoler i landbruket .....	3 915	169	3 746	2 860	119	2 741	1 055	50	1 005
Landbruksskoler .....	3 113	136	2 977	2 278	95	2 183	835	41	794
Hagebruks- og gartnerskoler	387	12	375	187	7	180	200	5	195
Skogbruksskoler .....	293	13	280	289	13	276	4	-	4
Andre fagskoler i landbruket	122	8	114	106	4	102	16	4	12
Videregående skoler ellers ..	11 023	956	10 067	7 752	746	7 006	3 271	210	3 061
Skoler for estetiske fag ..	42	5	37	15	1	14	27	4	23
Skoler for administrasjon og økonomi .....	3 044	509	2 535	1 570	399	1 171	1 474	110	1 364
Skoler for håndverk og industri .....	194	24	170	159	20	139	35	4	31
Skoler for transport og kommunikasjon .....	3 699	174	3 525	2 660	124	2 536	1 039	50	989
Skoler for sivile tryggingsfag .....	620	-	620	544	-	544	76	-	76
Befalsskoler .....	2 374	159	2 215	2 328	152	2 176	46	7	39
Andre videregående skoler .	1 050	85	965	476	50	426	574	35	539

<sup>1</sup> For engelsk oversettelse av skoleslag, se vedlegg 1, side 133.

<sup>1</sup> For English translation of type of school, see annex 1, page 133.

Tabell 16. Elever og privatister som avsluttet en utdanning, etter kjønn, utfall og utdanningens art (enkeltutdanning). Skoleåret 1979/80 Pupils and external candidates who finished an education, by sex, result and type of education (programme). The school year 1979/80

Utdanningens art <sup>1</sup> Type of education <sup>1</sup>	Elever og privatister i alt Pupils and external candidates, total			Av dette kvinner Of which females		
	I alt Total	Avbrutt Schooling not completed	Full- ført Com- pleted	I alt	Avbrutt	Full- ført
Elever og privatister i alt external candidates, total .....	143 591	17 573	126 018	70 394	7 647	62 747
1. ALLMENT FAGFELT .....	38 050	5 756	32 294	21 947	3 119	18 828
11. Grunnskoleutdanning .....	139	-	139	71	-	71
Grunnskoleutdanning på ungdomsskoletrinnet	139	-	139	71	-	71
14. Treårig allmennfaglig linje .....	29 299	5 040	24 259	15 881	2 763	13 118
Gammel struktur:						
Engelsklinje .....	3 076	183	2 893	2 400	135	2 265
Norrønlinje .....	4	-	4	1	-	1
Latinlinje .....	7	-	7	6	-	6
Musikklinje .....	92	5	87	59	1	58
Økonomisk gymnas .....	902	82	820	447	41	406
Sosiallinje .....	462	48	414	333	31	302
Reallinje .....	2 549	182	2 367	786	63	723
Naturfaglinje .....	1 125	93	1 032	555	35	520
Ny struktur:						
Språkfaglig linje .....	3 992	393	3 599	3 302	300	3 002
Musikkteoretisk linje .....	85	5	80	61	4	57
Samfunnsfaglig linje .....	6 635	681	5 954	3 366	333	3 033
Naturfaglig linje .....	7 832	830	7 002	3 070	325	2 745
Uspesifisert linje .....	2 538	2 538	-	1 495	1 495	-
15. Folkehøgskoleutdanning .....	7 823	489	7 334	5 808	311	5 497
19. Annen allmennutdanning <sup>1</sup> .....	789	227	562	187	45	142
Ingeniørutdanning, grunnkurs .....	452	160	292	41	15	26
Forkurs for teknisk fagskole .....	63	18	45	1	1	-
Påbyggingsår til toårig grunnkurs .....	192	23	169	115	17	98
Annen allmennutdanning .....	82	26	56	30	12	18
2. HUMANIORA OG ESTETIKK .....	3 586	353	3 233	3 014	260	2 754
22. Religionsfag .....	587	38	549	409	23	386
Halvårig bibelkurs .....	286	8	278	206	7	199
Ettårig bibelkurs .....	135	6	129	98	4	94
Frelsesarmeens krigsskole .....	14	-	14	11	-	11
Bibel- og misjonsskole .....	43	-	43	28	-	28
Menighetssekretærer						
Ettårig kurs .....	58	5	53	43	3	40
Videregående kurs .....	14	2	12	14	2	12
Misjonsskole .....	4	4	-	-	-	-
Bibelskole, toårig forkynner- og lederkurs	33	13	20	9	7	2
23. Humanistiske fag ellers .....	6	3	3	5	3	2
Bok og bibliotek						
Toårig grunnkurs .....	6	3	3	5	3	2
24. Reklametegning og dekorasjon .....	423	40	383	327	22	305
Reklametegnere og dekoratører						
Ettårig grunnkurs .....	208	26	182	159	16	143
Videregående kurs I .....	46	2	44	42	1	41
Reklametegnere (grafisk forming)						
Videregående kurs I .....	42	3	39	33	1	32
Videregående kurs II .....	32	2	30	20	2	18
Reklametegning (grafisk forming), toårig kurs .....	36	5	31	21	1	20
Dekoratører						
Videregående kurs I .....	29	1	28	27	1	26
Videregående kurs II .....	7	-	7	6	-	6
Toårig dekoratørkurs .....	23	1	22	19	-	19

<sup>1</sup> For engelsk oversettelse av utdanningens art, se vedlegg 2, side 135.

<sup>1</sup> For English translation of type of education, see annex 2, page 135.

Tabell 16 (forts.). Elever og privatister som avsluttet en utdanning, etter kjønn, utfall og utdanningens art (enkeltutdanning). Skoleåret 1979/80 Pupils and external candidates who finished an education, by sex, result and type of education (programme). The school year 1979/80

Utdanningens art <sup>1</sup>	Elever og privatister i alt			Av dette kvinner		
	I alt	Avbrutt	Fullført	I alt	Avbrutt	Fullført
25. Musikkfag .....	323	62	261	177	30	147
Treårig musikklinje .....	54	17	37	25	8	17
Halvårig musikkurs ved bibelskole .....	31	1	30	18	1	17
Ettårig musikkurs ved bibelskole .....	13	-	13	10	-	10
Musikk						
Grunnkurs .....	1	-	1	-	-	-
Toårig grunnkurs .....	151	36	115	81	16	65
Studieforberedende påbyggingsår i musikk .....	50	6	44	31	4	27
Studentfagkurs i musikk .....	23	2	21	12	1	11
26. Bildende kunst .....	51	4	47	38	4	34
Tegning						
Halvårig kurs .....	12	-	12	12	-	12
Ettårig kurs .....	33	3	30	22	3	19
Ettårig rosemålerkurs .....	6	1	5	4	1	3
27. Brukskunst .....	265	24	241	235	21	214
Forming						
Toårig grunnkurs .....	21	3	18	19	3	16
Videregående kurs I .....	45	5	40	42	4	38
Tre- og metallforming						
Halvårig grunnkurs .....	66	1	65	64	1	63
Ettårig grunnkurs .....	27	5	22	25	4	21
Videregående kurs I .....	48	8	40	42	7	35
Kunsthåndverkere						
Ettårig grunnkurs .....	47	2	45	34	2	32
Interiørkonsulenter						
Videregående kurs I .....	6	-	6	6	-	6
Videregående kurs II .....	5	-	5	3	-	3
28. Teaterfag .....	9	2	7	5	1	4
Skuespillerutdanning .....	8	1	7	4	-	4
Danserutdanning .....	1	1	-	1	1	-
29. Estetiske fag ellers .....	1 922	180	1 742	1 818	156	1 662
Tegning, form og farge						
Halvårig grunnkurs .....	459	21	438	446	20	426
Ettårig grunnkurs .....	885	72	813	817	58	759
Videregående kurs I .....	24	1	23	23	1	22
Tegning, form og farge, halvårig grunnkurs kombinert med halvårig grunnkurs i						
Søm .....	240	33	207	238	32	206
Vev .....	61	4	57	60	4	56
Tekstilforming .....	36	1	35	36	1	35
Tre- og metallforming .....	33	5	28	32	5	27
Estetiske fag						
Toårig grunnkurs .....	184	43	141	166	35	131
3. UNDERVISNING .....	423	26	397	277	20	257
31. Barnehagelærerutdanning .....	202	12	190	202	12	190
Barnehageassistent						
Videregående kurs I .....	202	12	190	202	12	190
33. Faglærerutdanning .....	24	2	22	-	-	-
Kroppspøvlingslærerutdanning .....	18	2	16	-	-	-
Landbruksmaskinistkole, lærerlinje .....	6	-	6	-	-	-
39. Undervisningsfag ellers .....	197	12	185	75	8	67
Ettårig kurs for kursledere .....	55	6	49	55	6	49
Ettårig sjåførlærerskole .....	72	3	69	15	1	14
Kjøreinstruktørutdanning, innføringskurs	48	3	45	5	1	4
Halvårig kurs for biltilsynspersonell ...	22	-	22	-	-	-

<sup>1</sup> Se note 1, side 76.

<sup>1</sup> See note 1, page 76.

Tabell 16 (forts.). Elever og privatister som avsluttet en utdanning, etter kjønn, utfall og utdanningens art (enkeltutdanning). Skoleåret 1979/80 Pupils and external candidates who finished an education, by sex, result and type of education (programme). The school year 1979/80

Utdanningens art <sup>1</sup>	Elever og privatister i alt			Av dette kvinner		
	I alt	Avbrutt	Fullføørt	I alt	Avbrutt	Fullføørt
4. ADMINISTRASJON OG ØKONOMI .....	30 756	3 568	27 188	19 894	1 991	17 903
41. Administrative fag .....	2 724	352	2 372	1 378	147	1 231
Arbeidslederutd. for formenn .....	33	8	25	6	1	5
Kurs for arbeidsledere						
- i verkstedindustrien .....	52	3	49	-	-	-
- i bilteknikk .....	20	-	20	-	-	-
- i treindustrien .....	17	-	17	-	-	-
- innen fisketilvirkning .....	16	4	12	-	-	-
Kurs i arbeidsledelse for sjøfolk (båtsmannskurs) .....	8	5	3	-	-	-
Bedriftslederskolen						
1. klasse (lærlingeskolens 4. klasse) .	688	116	572	124	21	103
2. klasse .....	44	15	29	4	1	3
Studentfagkurs .....	771	71	700	330	37	293
Økonomisk college						
1. avd. ....	80	28	52	36	12	24
2. " .....	48	9	39	27	4	23
Studiekurs i markedsføring .....	87	34	53	19	13	6
Revisorutdanning, grunnleggende kurs ....	19	1	18	10	1	9
Sekretærkurs for studenter						
Halvårig kurs .....	124	5	119	124	5	119
Ettårig kurs .....	660	50	610	659	50	609
Friundervisningens sekretærskole .....	27	1	26	24	1	23
Arbeidsdirektoratets etatskole, aspirant- kurs .....	30	2	28	15	1	14
42. Kontor- og handelsfag generelt .....	13 535	1 934	11 601	9 108	1 051	8 057
Handelsskole med redusert fagkrets						
Halvårig kurs .....	2 821	622	2 199	1 813	355	1 458
Ettårig kurs .....	1 053	65	988	711	40	671
Ettårig grunnkurs .....	5 228	447	4 781	3 826	331	3 495
Toårig grunnkurs .....	711	115	596	460	80	380
Grunnkurs med redusert pensum .....	54	8	46	32	5	27
Videregående kurs I						
Kontor- og administrasjonslinje .....	1 274	73	1 201	1 105	61	1 044
Økonomilinjje .....	1 835	157	1 678	1 044	94	950
Bedriftsøkonomisk eksamen, toårig del- tidskurs .....	491	437	54	93	82	11
Annen handelsskoleutdanning .....	68	10	58	24	3	21
43. Kontorfag .....	9 763	626	9 137	6 826	465	6 361
Kontorlinje						
Ettårig grunnkurs .....	3 838	318	3 520	2 889	241	2 648
Toårig grunnkurs .....	173	29	144	135	23	112
Kortere kontorkurs .....	1 326	124	1 202	1 214	102	1 112
Regnskapsførerkurs ved landbruksskole ...	34	1	33	11	-	11
Regnskaps- og økonomilinjje						
Videregående kurs I .....	781	74	707	451	45	406
Videregående kurs II .....	820	44	776	393	22	371
Kontorsekretærlinje						
Videregående kurs I .....	36	3	33	36	3	33
EDB-linjje						
Videregående kurs II .....	60	4	56	33	4	29
Bankakademiet						
1. avdeling .....	1 355	-	1 355	861	-	861
2. avdeling .....	607	-	607	260	-	260
Høyere avdeling .....	67	-	67	14	-	14

<sup>1</sup> Se note 1, side 76.

<sup>1</sup> See note 1, page 76.

Tabell 16 (forts.). Elever og privatister som avsluttet en utdanning, etter kjønn, utfall og utdanningens art (enkeltdanning). Skoleåret 1979/80 Pupils and external candidates who finished an education, by sex, result and type of education (programme). The school year 1979/80

Utdanningens art <sup>1</sup>	Elever og privatister i alt			Av dette kvinner		
	I alt	Avbrutt	Fullført	I alt	Avbrutt	Fullført
43. Kontorfag (forts.)						
Ettårig saksbehandlerkurs .....	40	-	40	35	-	35
Byråskolen, kurs III .....	12	-	12	6	-	6
Administrasjonslinje						
Videregående kurs I .....	43	1	42	33	1	32
Språk- og saksbehandlerlinje						
Videregående kurs II .....	236	17	219	209	17	192
Reiselivslinje						
Videregående kurs II .....	269	9	260	241	6	235
Kontorservice, arbeidsforberedende grunnkurs .....	13	2	11	5	1	4
Annen utdanning i kontorfag .....	53	-	53	-	-	-
44. Handelsfag .....	4 063	570	3 493	1 951	250	1 701
Handelslinje						
Ettårig grunnkurs .....	1 445	152	1 293	823	76	747
Toårig grunnkurs .....	12	3	9	8	2	6
Markedsføring						
Grunnkurs .....	553	155	398	220	61	159
Fagkurs .....	525	109	416	147	29	118
Videregående kurs I .....	508	35	473	286	25	261
Videregående kurs II .....	617	44	573	249	20	229
Butikk- og lagerarbeid, elementærkurs ...	14	1	13	9	1	8
Kortere butikkurs .....	220	43	177	178	34	144
Bokhandlerskole .....	14	2	12	5	1	4
Samvirkeskolen, langkurs for aspiranter .	57	1	56	7	-	7
Samvirkeinstituttet						
Lederutdanning, trinn I .....	16	-	16	1	-	1
Butikklederskolen .....	82	25	57	18	1	17
46. Sosialfag .....	654	86	568	627	78	549
Kortere kurs for personell til småbarnsvirksomhet .....	88	5	83	88	5	83
Statens kurs for internatpersonell .....	34	12	22	25	9	16
Helse- og sosialfag						
Ettårig grunnkurs .....	272	23	249	267	22	245
Toårig grunnkurs .....	237	46	191	225	42	183
Påbyggingskurs .....	23	-	23	22	-	22
49. Merkantile fag ellers .....	17	-	17	4	-	4
Samvirkekurs ved landbruksskole .....	17	-	17	4	-	4
5. INDUSTRI, HÅNDVERK OG TEKNIKK .....	39 303	5 120	34 183	6 322	738	5 584
50. Industri, håndverk og teknikk, uoppgitt faggruppe .....	236	40	196	50	10	40
Arbeidsforberedende opplæring, uspesifisert fagområde .....	167	26	141	41	10	31
Teknisk fagskole, uoppgitt linje .....	44	9	35	2	-	2
Ettårig videregående teknisk kurs, uoppgitt linje .....	25	5	20	7	-	7
51. Tekstil-, søm- og lærvarefag .....	3 796	361	3 435	3 757	350	3 407
Vev						
Halvårig grunnkurs .....	575	26	549	571	26	545
Videregående kurs I .....	471	50	421	469	49	420
Tekstilforming						
Halvårig grunnkurs .....	368	20	348	365	20	345
Toårig grunnkurs .....	10	-	10	10	-	10
Videregående kurs I .....	165	19	146	164	19	145

<sup>1</sup> Se note 1, side 76.

<sup>1</sup> See note 1, page 76.

Tabell 16 (forts.). Elever og privatister som avsluttet en utdanning, etter kjønn, utfall og utdanningens art (enkeltutdanning). Skoleåret 1979/80 Pupils and external candidates who finished an education, by sex, result and type of education (programme). The school year 1979/80

Utdanningens art <sup>1</sup>	Elever og privatister i alt			Av dette kvinner		
	I alt	Avbrutt	Fullført	I alt	Avbrutt	Fullført
51. Tekstil-, søm- og lærvarefag (forts.)						
Ettårig tekstillinje .....	22	2	20	20	2	18
Tekstilassistenter						
Videregående kurs II .....	11	3	8	11	3	8
Konfeksjonssyere						
Ettårig grunnkurs .....	8	1	7	8	1	7
Kortere konfeksjonssyerkurs .....	2	-	2	2	-	2
Modellørassistenter						
Videregående kurs I .....	6	-	6	6	-	6
Konfeksjonsassistenter						
Videregående kurs I .....	9	6	3	8	5	3
Ettårig konfeksjonsteknikerkurs .....	15	2	13	13	2	11
Søm (håndverks- og industrifag)						
Halvårig grunnkurs .....	20	4	16	20	4	16
Ettårig grunnkurs .....	1 084	121	963	1 076	118	958
Toårig grunnkurs .....	36	15	21	36	15	21
Videregående kurs I .....	119	14	105	119	14	105
Videregående kurs II .....	80	3	77	80	3	77
Skreddere						
Ettårig grunnkurs .....	12	2	10	10	1	9
Videregående kurs I .....	15	3	12	10	2	8
Videregående kurs II .....	3	1	2	3	1	2
Møbeltapetserere						
Ettårig grunnkurs .....	15	3	12	9	-	9
Søm (estetiske fag)						
Halvårig grunnkurs .....	528	31	497	527	31	496
Ettårig grunnkurs .....	13	1	12	13	1	12
Toårig grunnkurs .....	6	6	-	5	5	-
Videregående kurs I .....	157	22	135	157	22	135
Arbeidsforberedende opplæring i sømfag ..	22	3	19	22	3	19
Søm/handels- og kontorarbeid, grunnkurs .	24	3	21	23	3	20
52. Finmekaniske fag .....	293	32	261	115	10	105
Urmakere						
Ettårig grunnkurs .....	26	3	23	10	-	10
Videregående kurs I .....	9	2	7	1	-	1
Videregående kurs II .....	8	-	8	3	-	3
Perfeksjoneringskurs .....	4	1	3	-	-	-
Tannteknikere						
Ettårig grunnkurs .....	13	-	13	9	-	9
Videregående kurs I .....	13	1	12	7	-	7
Videregående kurs II .....	12	2	10	7	1	6
Gullsmeder						
Ettårig grunnkurs .....	45	4	41	40	4	36
Videregående kurs I .....	20	2	18	19	2	17
Videregående kurs II .....	9	-	9	4	-	4
Optikere						
Ettårig grunnkurs .....	30	6	24	13	2	11
Perfeksjoneringskurs .....	3	-	3	-	-	-
Instrumentmekanikere						
Videregående kurs I .....	12	-	12	-	-	-
Finmekanikere						
Ettårig grunnkurs .....	56	8	48	2	1	1
Toårig grunnkurs .....	7	-	7	-	-	-
Videregående kurs I .....	10	-	10	-	-	-
Utdanning i finmekaniske fag ellers .....	16	3	13	-	-	-

<sup>1</sup> Se note 1, side 76.

<sup>1</sup> See note 1, page 76.



Tabell 16 (forts.). Elever og privatister som avsluttet en utdanning, etter kjønn, utfall og utdanningens art (enkeltutdanning). Skoleåret 1979/80 Pupils and external candidates who finished an education, by sex, result and type of education (programme). The school year 1979/80

Utdanningens art <sup>1</sup>	Elever og privatister i alt			Av dette kvinner		
	I alt	Avbrutt	Fullført	I alt	Avbrutt	Fullført
53. Mekaniske fag ellers .....	12 195	1 542	10 653	198	48	150
Bilopprettere						
Videregående kurs I .....	74	8	66	-	-	-
Videregående kurs II .....	79	4	75	-	-	-
Halvårig kurs .....	53	12	41	-	-	-
Bilmekanikere						
Ettårig grunnkurs .....	36	6	30	2	1	1
Videregående kurs I .....	1 066	58	1 008	12	-	12
Videregående kurs II .....	381	11	370	2	-	2
Halvårig kurs .....	70	18	52	2	-	2
Halvårig videregående kurs .....	34	4	30	-	-	-
Annen utdanning i bilmekanikerfaget ...	29	6	23	-	-	-
Bilteknikk, ettårig videregående teknisk kurs .....	15	1	14	1	-	1
Teknisk fagskole, linje for bil- og motorteknikk .....	23	1	22	-	-	-
Flymekanikere						
Videregående kurs I .....	24	8	16	-	-	-
Videregående kurs II .....	14	-	14	-	-	-
Annen utdanning i flymekanikerfaget ...	65	8	57	1	-	1
Maskinførerskolen, halvårig kurs .....	18	1	17	3	1	2
Ettårig verksted- og maskinkurs .....	56	5	51	1	-	1
Landbruksmekanikere						
Videregående kurs I .....	131	3	128	-	-	-
Videregående kurs II .....	127	2	125	-	-	-
Andre kurs .....	22	4	18	1	1	-
Landbruksmaskinist-skole, instruktørkurs .	24	1	23	1	-	1
Produksjonsmekanikere						
Ettårig grunnkurs .....	27	4	23	-	-	-
Verktøy- og stansmakere						
Videregående kurs I .....	137	11	126	-	-	-
Videregående kurs II .....	33	2	31	-	-	-
Maskinarbeidere og mekanikere						
Halvårig grunnkurs .....	113	30	83	21	5	16
Ettårig grunnkurs .....	7 109	943	6 166	102	23	79
Toårig grunnkurs .....	284	74	210	5	1	4
Perfeksjoneringskurs .....	35	11	24	-	-	-
Maskinarbeidere						
Videregående kurs I .....	431	41	390	3	1	2
Videregående kurs II .....	63	9	54	-	-	-
(Industri-) Mekanikere						
Videregående kurs I .....	586	38	548	5	-	5
Videregående kurs II .....	30	-	30	1	-	1
Automatiseringsmekanikere						
Videregående kurs II .....	7	-	7	-	-	-
Anleggsmaskinreparatører						
Videregående kurs I .....	31	-	31	-	-	-
Videregående kurs II .....	29	1	28	-	-	-
Motormekanikere						
Videregående kurs I .....	75	6	69	-	-	-
Videregående kurs II .....	8	1	7	-	-	-
Maskinteknikk, ettårig videregående teknisk kurs .....	87	21	66	1	-	1
Teknisk fagskole, linje for maskinteknikk	382	118	264	5	5	-
Teknisk fagskole, påbyggingsår i maskinteknikk .....	27	4	23	-	-	-

<sup>1</sup> Se note 1, side 76.

<sup>1</sup> See note 1, page 76.

Tabell 16 (forts.). Elever og privatister som avsluttet en utdanning, etter kjønn, utfall og utdanningens art (enkeltutdanning). Skoleåret 1979/80 Pupils and external candidates who finished an education, by sex, result and type of education (programme). The school year 1979/80

Utdanningens art <sup>1</sup>	Elever og privatister i alt			Av dette kvinner		
	I alt	Avbrutt	Fullført	I alt	Avbrutt	Fullført
53. Mekaniske fag ellers (forts.)						
Halvårig mekanikerkurs .....	288	58	230	23	9	14
Bensinstasjonsbetjening						
Ettårig grunnkurs .....	16	3	13	5	1	4
Utdanning i mekaniske fag i.n.e. ....	56	6	50	1	-	1
54. Jern- og metallfag ellers .....	3 889	651	3 238	151	18	133
Kopper- og blikkenslagere						
Ettårig grunnkurs .....	34	15	19	-	-	-
Tynnplatearbeidere						
Halvårig kurs .....	7	1	6	2	-	2
Ettårig grunnkurs .....	11	3	8	-	-	-
Rørleggere						
Halvårig kurs .....	98	15	83	1	-	1
Ettårig grunnkurs .....	488	41	447	6	1	5
Videregående kurs I .....	102	12	90	-	-	-
VVS-teknikk, ettårig videregående teknisk kurs .....	22	2	20	-	-	-
Teknisk fagskole, linje for VVS-teknikk .	20	7	13	-	-	-
Sveisere, halvårig grunnkurs .....	78	8	70	1	-	1
Sveise- og konstruksjonsarbeidere						
Ettårig grunnkurs .....	1 156	226	930	21	8	13
Videregående kurs I .....	128	16	112	1	-	1
Videregående kurs II .....	2	-	2	-	-	-
Halvårig plate- og sveisekurs .....	361	70	291	12	-	12
Kortere sveisekurs .....	882	148	734	80	8	72
Maritim høgskole, toårig linje i skips-teknikk .....	13	3	10	1	-	1
Maritim høgskole, maskinlinjen .....	7	7	-	-	-	-
Jern- og metallarbeid						
Ettårig grunnkurs .....	4	2	2	2	1	1
Videregående kurs I .....	6	-	6	-	-	-
Arbeidsforberedende opplæring, jern og metallfag .....	434	72	362	24	-	24
Videregående opplæring i jern- og metallfag .....	19	3	16	-	-	-
Utdanning i jern- og metallfag ellers ...	17	-	17	-	-	-
55. Elektrofag .....	7 121	734	6 387	179	20	159
Elektrofag felles						
Ettårig grunnkurs .....	1 231	128	1 103	27	4	23
Toårig grunnkurs .....	147	37	110	5	2	3
Elektroproduksjonsmontører						
Videregående kurs I .....	72	3	69	1	-	1
Sterkstrøm						
Ettårig grunnkurs .....	1 129	83	1 046	8	2	6
Toårig grunnkurs .....	101	15	86	1	1	-
Videregående kurs I .....	541	37	504	4	-	4
Teknisk fagskole, linje for sterkstrøms-teknikk .....	236	41	195	1	-	1
Sterkstrømsteknikk, ettårig videregående teknisk kurs .....	66	3	63	2	-	2
Andre kurs i sterkstrømsfag .....	88	2	86	-	-	-
Ettårig kurs for kraftstasjonsbetjening .	26	2	24	-	-	-
Skipselektrikere						
Videregående kurs I .....	225	33	192	2	-	2
Tilpasningskurs til maritim høgskole ..	5	-	5	-	-	-

<sup>1</sup> Se note 1, side 76.

<sup>1</sup> See note 1, page 76.

Tabell 16 (forts.). Elever og privatister som avsluttet en utdanning, etter kjønn, utfall og utdanningens art (enkeltutdanning). Skoleåret 1979/80 Pupils and external candidates who finished an education, by sex, result and type of education (programme). The school year 1979/80

Utdanningens art <sup>1</sup>	Elever og privatister i alt			Av dette kvinner		
	I alt	Avbrutt	Fullført	I alt	Avbrutt	Fullført
55. Elektrofag (forts.)						
Elektronikere						
Videregående kurs I .....	22	1	21	-	-	-
Bilelektrikere						
Videregående kurs I .....	12	1	11	-	-	-
Videregående kurs II .....	34	5	29	-	-	-
Elverksfag						
Videregående kurs I .....	34	2	32	-	-	-
Svakstrøm						
Ettårig grunnkurs .....	857	107	750	36	4	32
Toårig grunnkurs .....	143	36	107	3	-	3
Videregående kurs I .....	45	2	43	2	-	2
Kortere kurs for hjelpearbeidere til svakstrømsbedrifter .....	23	6	17	-	-	-
Svakstrømsteknikk, ettårig videregående teknisk kurs .....	13	3	10	-	-	-
Teknisk fagskole, linje for elektronikk .	210	61	149	9	1	8
Annen utdanning i svakstrøm .....	269	51	218	8	2	6
Teleskolen						
Automatteknikerkurs .....	26	-	26	7	-	7
Høyere kurs .....						
Toårig linje for elektronikk (svakstrøm)	21	-	21	2	-	2
Kurs i teleteknikk for ingeniører .....	71	1	70	3	-	3
Televerket						
Praktisk kurs for montørspiranter ....	234	4	230	9	-	9
Montørkurs .....	173	7	166	10	-	10
Teoretisk (avsluttende) montørkurs ....	346	6	340	17	2	15
Radio- og TV-montører (reparatører)						
Videregående kurs I .....	213	16	197	5	-	5
Videregående kurs II .....	208	7	201	6	-	6
Automasjon (industriell elektronikk)						
Videregående kurs I .....	136	14	122	1	-	1
Videregående kurs II .....	26	4	22	1	-	1
Maritim høyskole, elektro/automasjonslinje .....	1	1	-	-	-	-
Elektronikk for fiskeflåten						
Videregående kurs I .....	26	5	21	1	-	1
Videregående kurs II .....	19	2	17	1	-	1
Husholdningsmaskinreparatører (service-teknikk), ettårig kurs .....	12	-	12	-	-	-
Kontormaskinreparatører						
Videregående kurs I .....	55	6	49	6	2	4
Måleteknikk/styringsteknikk for kontormaskiner						
Videregående kurs II .....	12	1	11	1	-	1
Utdanning i elektrofag i.n.e. ....	13	1	12	-	-	-
56. Trearbeids-, bygge- og anleggsfag .....	5 911	808	5 103	347	42	305
Tømrere						
Ettårig grunnkurs .....	1 230	118	1 112	9	2	7
Videregående kurs I .....	510	36	474	5	-	5
Videregående kurs II .....	94	11	83	-	-	-
Perfeksjoneringskurs .....	83	6	77	1	-	1
Halvårig tømrerkurs .....	735	125	610	35	6	29

<sup>1</sup> Se note 1, side 76.

<sup>1</sup> See note 1, page 76.

Tabell 16 (forts.). Elever og privatister som avsluttet en utdanning, etter kjønn, utfall og utdanningens art (enkeltutdanning). Skoleåret 1979/80 Pupils and external candidates who finished an education, by sex, result and type of education (programme). The school year 1979/80

Utdanningens art <sup>1</sup>	Elever og privatister i alt			Av dette kvinner		
	I alt	Avbrutt	Fullført	I alt	Avbrutt	Fullført
56. Trearbeids-, bygge- og anleggsgfag (forts.)						
Båtbyggerutdanning						
Videregående kurs I .....	16	1	15	1	-	1
Kortere kurs .....	8	-	8	-	-	-
Møbel- og treskjæring						
Ettårig grunnkurs .....	23	-	23	10	-	10
Treskjæring						
Videregående kurs I .....	2	1	1	-	-	-
Videregående kurs II .....	1	-	1	-	-	-
Møbelsnekkere						
Ettårig grunnkurs .....	51	3	48	8	1	7
Videregående kurs I .....	53	2	51	13	-	13
Videregående kurs II .....	34	-	34	8	-	8
Snekkere						
Ettårig grunnkurs .....	452	66	386	77	7	70
Toårig grunnkurs .....	7	2	5	-	-	-
Videregående kurs I .....	122	7	115	35	1	34
Videregående kurs II .....	37	4	33	5	1	4
Trearbeid (felles grunnoppl. i snekkerfag)						
Ettårig grunnkurs .....	238	12	226	26	3	23
Trearbeid (estetiske fag)						
Halvårig grunnkurs .....	9	1	8	6	-	6
Ettårig grunnkurs .....	7	1	6	2	-	2
Videregående kurs I .....	10	1	9	1	-	1
Trelastfag						
Ettårig grunnkurs .....	20	3	17	-	-	-
Videregående kurs I .....	12	4	8	-	-	-
Videregående kurs II .....	8	-	8	-	-	-
Arbeidsforberedende opplæring, trearbeidsfag .....	32	3	29	2	-	2
Trelastskole, toårig kurs i trelastteknikk	16	-	16	1	-	1
Malere						
Ettårig grunnkurs .....	104	36	68	39	9	30
Videregående kurs I .....	23	2	21	6	-	6
Kortere kurs .....	31	5	26	7	-	7
Halvårig malerkurs .....	113	28	85	17	1	16
Skilt- og dekorasjonsmalere						
Toårig grunnkurs .....	10	-	10	6	-	6
Bygningstapetsserutdanning						
Ettårig grunnkurs .....	9	2	7	-	-	-
Murere						
Halvårig grunnkurs .....	11	1	10	-	-	-
Ettårig grunnkurs .....	146	29	117	1	-	1
Videregående kurs I .....	16	2	14	1	-	1
Videregående kurs II .....	4	-	4	-	-	-
Forskaling						
Halvårig kurs .....	108	33	75	1	1	-
Kortere kurs .....	209	33	176	1	-	1
Halvårig kurs for maskinsnekkere .....	8	-	8	-	-	-
Bygge- og anleggsarbeidere						
Ettårig grunnkurs .....	506	71	435	2	1	1
Toårig grunnkurs .....	12	3	9	-	-	-
Videregående kurs I .....	80	7	73	2	-	2
Videregående kurs II .....	7	1	6	-	-	-

<sup>1</sup> Se note 1, side 76.

<sup>1</sup> See note 1, page 76.

Tabell 16 (forts.). Elever og privatister som avsluttet en utdanning, etter kjønn, utfall og utdanningens art (enkeltutdanning). Skoleåret 1979/80 Pupils and external candidates who finished an education, by sex, result and type of education (programme). The school year 1979/80

Utdanningens art <sup>1</sup>	Elever og privatister i alt			Av dette kvinner		
	I alt	Avbrutt	Fullføørt	I alt	Avbrutt	Fullføørt
56. Trearbeids-, bygge- og anleggsgfag (forts.)						
Arbeidsforberedende opplæring i bygge- og anleggsgfag .....	2	1	1	-	-	-
Teknisk fagskole						
Bygge- og anleggsteknikk .....	36	11	25	5	2	3
Tre- og husbyggingsteknikk .....	88	25	63	3	1	2
Anleggsteknikk .....	166	55	111	4	3	1
Ettårig videregående teknisk kurs i						
Bygg og anlegg .....	18	5	13	-	-	-
Husbyggingsteknikk .....	70	13	57	6	2	4
Anleggsteknikk .....	69	7	62	-	-	-
Tilleggskurs for vegoppsynsmenn .....	18	-	18	-	-	-
Gruvearbeiderutdanning						
Videregående kurs I .....	5	1	4	-	-	-
Statens bergskole, linje for gruve og anlegg .....	7	-	7	-	-	-
Kortere byggmontørkurs .....	69	9	60	1	1	-
Kortere kurs i laftehusbygging .....	45	4	41	-	-	-
Oljeboringsteknikk						
Videregående kurs I .....	12	5	7	-	-	-
Videregående kurs II .....	42	4	38	-	-	-
Utdanning i trearbeids-, bygge- og anleggsgfag i.n.e. ....	57	8	49	-	-	-
57. Grafiske fag .....	290	36	254	88	4	84
Settere og trykkere						
Ettårig grunnkurs .....	20	1	19	9	-	9
Videregående kurs I .....	35	6	29	7	2	5
Felles grafisk linje						
Ettårig grunnkurs .....	145	26	119	34	2	32
Bokbindere						
Videregående kurs I .....	40	3	37	20	-	20
Boktrykkerutdanning (settere og trykkere) i.n.e. ....	50	-	50	18	-	18
58. Næringsmiddelfag .....	354	47	307	128	11	117
Bakere og konditorer						
Ettårig grunnkurs .....	93	19	74	39	6	33
Bakere						
Videregående kurs I .....	4	-	4	-	-	-
Konditorer						
Videregående kurs I .....	8	-	8	5	-	5
Pølsemakere og slaktere						
Ettårig grunnkurs .....	57	10	47	10	1	9
Grunnkurs i meieribruk .....	7	-	7	2	-	2
Ettårig kurs for produksjon av marine oljer, silde- og fiskemjøl .....	4	-	4	-	-	-
Kortere kurs i fisketilvirkning .....	91	4	87	53	3	50
Ettårig kurs i fisketilvirkning og fiskeindustri .....	46	8	38	9	1	8
Hermetikkfagskole .....	14	1	13	6	-	6
Annen utdanning i næringsmiddelfag .....	30	5	25	4	-	4

<sup>1</sup> Se note 1, side 76.

<sup>1</sup> See note 1, page 76.

Tabell 16 (forts.). Elever og privatister som avsluttet en utdanning, etter kjønn, utfall og utdanningens art (enkeltutdanning). Skoleåret 1979/80 Pupils and external candidates who finished an education, by sex, result and type of education (programme). The school year 1979/80

Utdanningens art <sup>1</sup>	Elever og privatister i alt			Av dette kvinner		
	I alt	Avbrutt	Fullført	I alt	Avbrutt	Fullført
59. Industrielle, håndverksmessige og tekniske fag ellers .....	5 218	869	4 349	1 309	225	1 084
Laboranter (kjemikere)						
Halvårig kurs .....	25	3	22	20	3	17
Ettårig grunnkurs .....	211	36	175	151	24	127
Videregående kurs I .....	13	1	12	13	1	12
Prosessoperatør						
Ettårig grunnkurs .....	10	3	7	2	1	1
Teknisk fagskole, linje for kjemiteknikk	27	8	19	13	3	10
Teknisk fagskole, påbyggingsår i miljøteknikk .....	18	4	14	-	-	-
Kjemi						
Toårig grunnkurs .....	11	3	8	9	3	6
Driftsteknikk, ettårig videregående teknisk kurs .....	5	5	-	1	1	-
Tilleggskurs for tekniske assistenter ...	5	-	5	-	-	-
Oljeproduksjonsteknikk						
Ettårig kurs .....	17	10	7	-	-	-
Kortere kurs .....	11	-	11	-	-	-
Kjemiprosess						
Ettårig grunnkurs .....	68	8	60	38	3	35
Videregående kurs I .....	16	-	16	2	-	2
Driftsoperatører						
Videregående kurs I .....	11	1	10	-	-	-
Driftsoperatørkurs for vann- og kloakk-anlegg .....	11	-	11	-	-	-
Måle- og reguleringsteknikere						
Videregående kurs I .....	14	-	14	1	-	1
Tegneassistenter						
Halvårig grunnkurs .....	155	28	127	84	14	70
Ettårig grunnkurs .....	617	90	527	292	36	256
Toårig grunnkurs .....	52	12	40	14	3	11
Videregående kurs I .....	56	4	52	24	3	21
Ettårig kjølemontørkurs .....	12	1	11	-	-	-
Kjølemekanikerutdanning, ettårig kurs ...	6	1	5	-	-	-
Jordskiftekurs ved landbruksskole .....	24	-	24	5	-	5
Landmålere						
Ettårig grunnkurs .....	1	-	1	-	-	-
Utdanning i andre industrielle-, håndverksmessige og tekniske fag .....	20	3	17	1	-	1
Karttegnere						
Ettårig grunnkurs .....	24	3	21	6	1	5
Ettårig kurs i plastvarearbeid .....	9	-	9	-	-	-
Næringsmiddelteknikerskole .....	67	20	47	27	4	23
Toårig fysiokjemikerskole .....	21	-	21	15	-	15
Anleggsmaskinførerutdanning						
Ettårig grunnkurs .....	23	1	22	1	-	1
Videregående kurs I .....	58	2	56	-	-	-
Kjølemaskinistutdanning, ettårig kurs ...	36	3	33	-	-	-
Halvårig anleggsmaskinarbeiderkurs .....	45	2	43	1	-	1
Kortere kurs for anleggsmaskinkjørere ...	83	3	80	-	-	-
Biokjemiteknikerskole .....	16	-	16	12	-	12
Pianostemmere og -reparatører						
Videregående kurs II .....	3	-	3	-	-	-
Halvårig kurs for industrireparatører ...	20	1	19	-	-	-
Læringskole, 1.-3. klasse .....	3 397	613	2 784	577	125	452

<sup>1</sup> Se note 1, side 76.

<sup>1</sup> See note 1, page 76.

Tabell 16 (forts.). Elever og privatister som avsluttet en utdanning, etter kjønn, utfall og utdanningens art (enkeltutdanning). Skoleåret 1979/80 Pupils and external candidates who finished an education, by sex, result and type of education (programme). The school year 1979/80

Utdanningens art <sup>1</sup>	Elever og privatister i alt			Av dette kvinner		
	I alt	Avbrutt	Fullføørt	I alt	Avbrutt	Fullføørt
6. SAMFERDSEL .....	5 693	753	4 940	1 157	128	1 029
61. Maritime navigasjonsfag .....	1 157	239	918	6	1	5
Kystskipperkurs						
2. klasse .....	116	13	103	3	-	3
1. " .....	68	12	56	-	-	-
Skipsførerutdanning .....	20	10	10	-	-	-
Tilleggskurs for kystskippere .....	50	-	50	-	-	-
Styrmannskurs						
2. klasse .....	382	119	263	3	1	2
1. " .....	282	68	214	-	-	-
Tilpasningskurs til maritim høgskole for styrmenn av 2. kl. ....	12	-	12	-	-	-
Skipsførerkurs .....	222	12	210	-	-	-
Maritim høgskole, nautisk linje .....	5	5	-	-	-	-
62. Maritime maskinistfag .....	1 331	213	1 118	4	2	2
Kurs for maskinsjefeksamen .....	163	14	149	-	-	-
Kurs for maskinsjefeksamen for artianere	3	3	-	-	-	-
Kurs for maskinsjefeksamen for ingeniører	16	1	15	-	-	-
Maskinisteksamen						
2. klasse .....	531	118	413	1	1	-
1. " .....	238	32	206	-	-	-
Tilpasningskurs til maritim høgskole for maskinister 2. kl. ....	36	3	33	-	-	-
Maskinistskole, videregående skipsmaskin- aspirantkurs .....	295	36	259	3	1	2
Fiskerfagskole, motorpasserlinje .....	49	6	43	-	-	-
63. Sjøfartsfag ellers .....	1 049	105	944	21	5	16
Kurs for sjøaspiranter						
Uspesifisert linje .....	475	41	434	3	-	3
Dekks- eller maskinlinje .....	375	25	350	8	2	6
Maskinlinje .....	58	6	52	1	-	1
Nautisk linje						
Ettårig grunnkurs .....	66	29	37	5	2	3
Skipsmekanikere						
Ettårig grunnkurs .....	48	4	44	4	1	3
Kortere aspirantkurs for motormenn .....	27	-	27	-	-	-
65. Vegtrafikkfag .....	306	11	295	21	1	20
Kortere kurs for førerkort av 2. klasse ..	276	9	267	21	1	20
Annen utdanning i vegtrafikkfag .....	30	2	28	-	-	-
66. Jernbanetrafikkfag .....	313	9	304	15	-	15
Jernbaneskolen						
Lokomotivførerkurs .....	80	-	80	-	-	-
Konduktørkurs .....	64	5	59	3	-	3
Banereparatørkurs .....	103	3	100	-	-	-
Trafikkurs .....	66	1	65	12	-	12
67. Postale fag .....	879	56	823	640	41	599
Postskolen						
Kurs i indre tjeneste og skranketjeneste	714	52	662	535	40	495
Kurs i administrasjon og saksbehandling	40	4	36	13	1	12
Linje i skranke/indretjeneste, trinn 2 .	31	-	31	18	-	18
Linje for ombærings-, transp.- og						
sorteringsledere, trinn 2 .....	14	-	14	-	-	-
Kurs for poststyrere, trinn 1 .....	80	-	80	74	-	74

<sup>1</sup> Se note 1, side 76.

<sup>1</sup> See note 1, page 76.

Tabell 16 (forts.). Elever og privatister som avsluttet en utdanning, etter kjønn, utfall og utdanningens art (enkeltutdanning). Skoleåret 1979/80 Pupils and external candidates who finished an education, by sex, result and type of education (programme). The school year 1979/80

Utdanningens art <sup>1</sup>	Elever og privatister i alt			Av dette kvinner		
	I alt	Avbrutt	Fullført	I alt	Avbrutt	Fullført
68. Telekommunikasjonsfag .....	658	120	538	450	78	372
Telegrafistutdanning .....	23	6	17	4	3	1
Ettårig kurs for radiotelegrafister .....	39	7	32	23	5	18
Toårig kurs for radiotelegrafister .....	212	103	109	137	67	70
Teleskolen, ekspedisjons- og kontorlinje.	384	4	380	286	3	283
7. HELSEVERN .....	6 264	511	5 753	5 724	439	5 285
71. Sykepleiefag .....	5 306	458	4 848	4 835	390	4 445
Hjelpepleierskole, generell sykepleie ...	2 449	61	2 388	2 377	59	2 318
Hjelpepleiere, videregående kurs I .....	29	2	27	27	2	25
Grunnskole i generell sykepleie .....	2 054	362	1 692	1 762	303	1 459
Hjelpepleierskole, psykiatrisk sykepleie	382	11	371	304	7	297
Røntgenografiskole (radiografiskole) .....	74	6	68	48	4	44
Halvårig legesekretærkurs .....	188	9	179	187	8	179
Ettårig legesekretærkurs .....	130	7	123	130	7	123
72. Tannpleiefag .....	223	19	204	223	19	204
Tannlegeassistenter, ettårig grunnkurs ..	211	19	192	211	19	192
Halvårig kurs .....	12	-	12	12	-	12
73. Barnepleiefag .....	134	2	132	134	2	132
Hjelpepleierskole, spebarn- og barselpleie .....	134	2	132	134	2	132
74. Vernepleiefag .....	264	13	251	203	10	193
Hjelpepleierskole, vernepleie .....	178	5	173	146	4	142
Grunnskole i vernepleie .....	86	8	78	57	6	51
75. Apotekfag .....	171	14	157	169	13	156
Ettårig kurs for apotekteknikere .....	171	14	157	169	13	156
76. Terapeutiske fag .....	154	4	150	150	4	146
Ergoterapeutassistentutdanning .....	154	4	150	150	4	146
79. Helsevern fag ellers .....	12	1	11	10	1	9
Audiografutdanning .....	12	1	11	10	1	9
8. JORDBRUK, SKOGBRUK OG FISKE .....	3 963	187	3 776	1 055	50	1 005
81. Jordbruksfag .....	3 060	137	2 923	823	44	779
Halvårig praksiskurs i husdyrstell .....	21	-	21	14	-	14
Annet halvårig praksiskurs .....	98	-	98	4	-	4
Ettårig praksiskurs i husdyrstell .....	26	-	26	12	-	12
Annet ettårig praksiskurs .....	32	3	29	16	1	15
Ettårig agronomkurs .....	1 296	29	1 267	336	8	328
Halvannetårig (eller tolvinterters) agronomkurs .....	360	31	329	78	5	73
Halvannetårig jord- og skogbrukskurs ...	45	1	44	2	-	2
Ettårig agroteknikerkurs .....	100	1	99	26	-	26
Halvårig kurs i husdyrrøkt .....	4	-	4	2	-	2
Halvårig landbrukskurs .....	124	4	120	34	3	31
Forvalterkurs .....	27	-	27	5	-	5
Ettårig grunnkurs i jordbruksfag (ungdomskurs) .....	817	51	766	244	17	227
Jordbruksfag, toårig grunnkurs .....	77	10	67	34	6	28
Ettårig reindriftskurs .....	9	-	9	4	-	4
Grunnkurs i jord- og hagebruk .....	24	7	17	12	4	8
82. Gartneri- og hagebruksfag .....	401	13	388	214	6	208
Ettårig praksiskurs i hagebruk .....	25	3	22	13	1	12
Ettårig gartnerkurs, anleggslinje .....	69	-	69	27	-	27
Ettårig gartnerkurs, produksjonsteknisk linje .....	81	3	78	41	1	40

<sup>1</sup> Se note 1, side 76.

<sup>1</sup> See note 1, page 76.



Tabell 16 (forts.). Elever og privatister som avsluttet en utdanning, etter kjønn, utfall og utdanningens art (enkeltutdanning). Skoleåret 1979/80 Pupils and external candidates who finished an education, by sex, result and type of education (programme). The school year 1979/80

Utdanningens art <sup>1</sup>	Elever og privatister i alt			Av dette kvinner		
	I alt	Avbrutt	Fullført	I alt	Avbrutt	Fullført
82. Gartneri- og hagebruksfag (forts.)						
Ettårig gartnerteknikerkurs, anleggslinje	8	-	8	1	-	1
Grunnkurs i blomsterdekorasjon .....	44	2	42	41	2	39
Gartnerskole, grunnkurs .....	174	5	169	91	2	89
83. Skogbruksfag .....	326	13	313	10	-	10
Skogskole						
Ettårig praktisk kurs .....	72	4	68	1	-	1
Toårig kurs .....	65	1	64	2	-	2
Skogbruksfag						
Halvårig praksiskurs .....	24	1	23	-	-	-
Ettårig praksiskurs .....	42	2	40	-	-	-
Ettårig grunnkurs .....	47	4	43	-	-	-
Toårig grunnkurs .....	1	1	-	-	-	-
Halvårig utmarkskurs .....	12	-	12	4	-	4
Ettårig utmarksteknikerkurs .....	18	-	18	1	-	1
Halvårig driftsteknisk kurs (maskinførerkurs) .....	45	-	45	2	-	2
85. Fiskefag .....	176	24	152	8	-	8
Fiskefagskole, fiskeskipperkurs av						
2. klasse .....	47	12	35	-	-	-
1. " .....	21	-	21	1	-	1
Fiskerifag						
Ettårig grunnkurs .....	87	12	75	6	-	6
Fiskeoppdrett						
Videregående kurs I .....	21	-	21	1	-	1
9. TJENESTEYTING OG FORSVAR .....	15 553	1 299	14 254	11 074	902	10 102
91. Husstellfag .....	8 347	625	7 722	8 228	609	7 619
Husstell						
Halvårig grunnkurs .....	2 536	158	2 378	2 510	156	2 354
Halvårig videregående kurs .....	8	-	8	8	-	8
Ettårig grunnkurs .....	3 935	261	3 674	3 893	257	3 636
Toårig grunnkurs .....	475	62	413	471	61	410
Elementærkurs .....	119	20	99	115	20	95
Arbeidsforberedende opplæring .....	171	19	152	136	11	125
Husmorvikarutdanning						
Halvårig kurs .....	43	-	43	43	-	43
Ettårig kurs .....	11	1	10	11	1	10
Videregående kurs I .....	77	8	69	77	8	69
Husholdningsfag/allmenne fag, påbyggingsår	11	2	9	9	2	7
Husstell og søm mv.						
Ettårig grunnkurs .....	939	92	847	938	91	847
Toårig grunnkurs .....	17	2	15	17	2	15
Annen husstellutdanning .....	5	-	5	-	-	-
92. Hotell- og restaurantfag .....	3 431	388	3 043	1 574	171	1 403
Fiskerifagskole, fiskebåtstuertlinje .....	33	10	23	8	2	6
Stuertskele .....	135	25	110	12	4	8
Ettårig kurs for kjøkkenledere .....	10	1	9	-	-	-
Toårig kurs for kostholdsøkonomer .....	37	2	35	22	2	20
Kokker						
Halvårig grunnkurs .....	12	-	12	2	-	2
Halvårig grunnkurs for artianere .....	39	3	36	18	1	17
Ettårig grunnkurs .....	439	50	389	208	19	189
Toårig grunnkurs .....	52	12	40	21	6	15
Videregående kurs I .....	146	14	132	73	6	67

<sup>1</sup> Se note 1, side 76.

<sup>1</sup> See note 1, page 76.

Tabell 16 (forts.). Elever og privatister som avsluttet en utdanning, etter kjønn, utfall og utdanningens art (enkeltutdanning). Skoleåret 1979/80 Pupils and external candidates who finished an education, by sex, result and type of education (programme). The school year 1979/80

Utdanningens art <sup>1</sup>	Elever og privatister i alt			Av dette kvinner		
	I alt	Avbrutt	Fullført	I alt	Avbrutt	Fullført
92. Hotell- og restaurantfag (forts.)						
Ettårig grunnkurs ved kokkskole .....	228	45	183	107	20	87
Avsluttende kurs for kokker .....	152	5	147	40	1	39
Ettårig kokkskole .....	163	40	123	19	3	16
Kokker til storhusholdninger						
Videregående kurs I .....	96	6	90	84	2	82
Kortere kjøkkenkurs .....	222	17	205	171	14	157
Perfeksjoneringskurs for kokker .....	16	-	16	1	-	1
Servitører						
Halvårig grunnkurs for artianere .....	61	3	58	42	3	39
Ettårig grunnkurs .....	184	47	137	116	30	86
Toårig grunnkurs .....	3	1	2	3	1	2
Videregående kurs I .....	7	1	6	5	1	4
Kortere serveringskurs .....	193	8	185	144	7	137
Avsluttende kurs for servitører .....	38	1	37	20	-	20
Hotellfagskole						
Hotell- og restaurantkurs .....	61	14	47	20	5	15
Avdelingslederkurs .....	65	8	57	20	3	17
Oldfrueutdanning .....	50	4	46	50	4	46
Oldfrueassistenter, halvårig kurs .....	12	-	12	12	-	12
Statens skole for husøkonomer .....	25	-	25	24	-	24
Kokk/servitør/husstell						
Ettårig grunnkurs .....	353	42	311	217	25	192
Kurs for sjøaspiranter, bysselinje .....	115	4	111	14	-	14
Halvårig hotellservicekurs .....	9	3	6	8	2	6
Halvårig resepsjonskurs .....	64	11	53	53	8	45
Ettårig resepsjonskurs .....	16	2	14	14	2	12
Annen utdanning i hotell- og restaurantfag .....	395	9	386	26	-	26
93. Hygiene og skjønnhetspleiefag .....	900	78	822	862	70	792
Damefrisører						
Ettårig grunnkurs .....	14	3	11	13	3	10
Videregående kurs I .....	58	3	55	58	3	55
Herrefrisører						
Videregående kurs I .....	6	-	6	6	-	6
Frisører						
Ettårig grunnkurs .....	621	63	558	592	56	536
Toårig grunnkurs .....	15	1	14	15	1	14
Videregående kurs I .....	26	4	22	26	4	22
Videregående kurs II .....	8	-	8	8	-	8
Kosmetologer						
Ettårig grunnkurs .....	62	2	60	61	2	59
Fotpleiere						
Ettårig grunnkurs .....	66	2	64	59	1	58
Videregående kurs I .....	24	-	24	24	-	24
94. Vaktmester- og reingjøringsfag .....	90	5	85	4	-	4
Kortere vaktmesterkurs .....	66	5	61	-	-	-
Kortere portørkurs .....	24	-	24	4	-	4
95. Fotograffag .....	86	9	77	37	5	32
Fotografer						
Ettårig grunnkurs .....	74	8	66	33	4	29
Videregående kurs I .....	12	1	11	4	1	3

<sup>1</sup> Se note 1, side 76.

<sup>1</sup> See note 1, page 76.

Tabell 16 (forts.). Elever og privatister som avsluttet en utdanning, etter kjønn, utfall og utdanningens art (enkeltutdanning). Skoleåret 1979/80 Pupils and external candidates who finished an education, by sex, result and type of education (programme). The school year 1979/80

Utdanningens art <sup>1</sup>	Elever og privatister i alt			Av dette kvinner		
	I alt	Avbrutt	Fullført	I alt	Avbrutt	Fullført
96. Idretts- og ungdomslederutdanning .....	518	111	407	186	42	144
Idrett						
Ettårig grunnkurs .....	43	4	39	14	2	12
Toårig grunnkurs .....	448	107	341	159	40	119
Videregående kurs I .....	15	-	15	7	-	7
Barne- og ungdomslederkurs ved bibelskole	12	-	12	6	-	6
97. Sivile overvåkings- og tryggingsfag .....	620	-	620	76	-	76
Politiskole, grunnkurs for politi-						
aspiranter .....	375	-	375	23	-	23
Politiskole, repetisjons- og videre-						
føringskurs .....	40	-	40	-	-	-
Fengselsskole, grunnkurs .....	46	-	46	9	-	9
Tollassistentkurs .....	92	-	92	33	-	33
Tollkontrollørkurs .....	67	-	67	11	-	11
98. Militære fag .....	1 561	83	1 478	37	5	32
Befalsutdanning for troppstjeneste .....	1 204	71	1 133	30	4	26
Befalsutdanning for stabs- og forvalt-						
ningstjeneste .....	124	2	122	2	-	2
Befalsutdanning for sambandsteknisk						
tjeneste .....	21	5	16	-	-	-
Annen befalsutdanning .....	39	-	39	-	-	-
Annen militær utdanning .....	173	5	168	5	1	4

<sup>1</sup> Se note 1, side 76.

<sup>1</sup> See note 1, page 76.

Tabell 17. Elever og privatister som fullførte en utdanning, etter kjønn og utdanningens art (faggruppe). Skoleårene 1977/78, 1978/79 og 1979/80 Pupils and external candidates who completed an education, by sex and type of education (programme group). The school years 1977/78, 1978/79 og 1979/80

Utdanningens art <sup>1</sup> Type of education <sup>1</sup>	I alt Total			Menn Males			Kvinner Females		
	1977/78	1978/79	1979/80	1977/78	1978/79	1979/80	1977/78	1978/79	1979/80
I alt Total .....	107 632	112 882	126 018	53 246	56 454	63 271	54 386	56 428	62 747
1. ALLMENT FAGFELT .....	27 651	27 123	32 294	11 295	10 919	13 466	16 356	16 204	18 828
11. Utvidet grunnskole- utdanning .....	149	29	139	75	9	68	74	20	71
14. Treårig allmennfaglig linje .....	19 995	19 434	24 259	9 253	8 814	11 141	10 742	10 620	13 118
Av dette privatister <sup>2</sup>	2 008	1 476	1 707	952	704	699	1 056	772	1 008
15. Folkehøgskoleutdanning	7 091	7 191	7 334	1 659	1 712	1 837	5 432	5 479	5 497
16. Realskoleutdanning ..	31	8	-	15	3	-	16	5	-
Av dette privatister <sup>2</sup>	2	8	-	1	3	-	1	5	-
19. Allmennutdanning ellers .....	385	461	562	293	381	420	92	80	142
2. HUMANIORA OG ESTETIKK	2 555	3 005	3 233	379	495	479	2 176	2 510	2 754
22. Religionsfag .....	375	572	549	98	182	163	277	390	386
23. Humanistiske fag ellers .....	2	4	3	-	-	1	2	4	2
24. Reklametegning og dekorasjon .....	275	262	383	77	69	78	198	193	305
25. Musikkfag .....	224	304	261	92	130	114	132	174	147
26. Bildende kunst .....	90	40	47	28	13	13	62	27	34
27. Brukkunst .....	302	275	241	18	16	27	284	259	214
28. Teaterfag .....	39	54	7	7	10	3	32	44	4
29. Estetiske fag ellers	1 248	1 494	1 742	59	75	80	1 189	1 419	1 662
3. UNDERVISNING .....	163	347	397	57	151	140	106	196	257
31. Barnehagelærerut- danning .....	2	85	190	-	-	-	2	85	190
33. Faglærerutdanning ...	52	60	44	21	43	44	31	17	-
39. Undervisningsfag ellers .....	109	202	163	36	108	96	73	94	67
4. ADMINISTRASJON OG ØKONOMI .....	22 960	24 426	27 188	8 168	8 609	9 285	14 792	15 817	17 903
41. Administrative fag ..	1 954	2 216	2 439	890	1 110	1 194	1 064	1 106	1 245
Av dette privatister <sup>2</sup>	88	62	164	40	24	102	48	38	62
42. Kontor- og handelsfag generelt .....	10 937	11 180	11 601	3 428	3 599	3 544	7 509	7 581	8 057
Av dette privatister <sup>2</sup>	1 540	1 447	1 294	548	532	469	992	915	825
43. Kontorfag .....	7 034	7 712	9 070	2 168	2 277	2 723	4 866	5 435	6 347
Av dette privatister <sup>2</sup>	1 455	1 741	2 022	701	740	860	754	1 001	1 162
44. Handelsfag .....	2 857	2 941	3 493	1 657	1 590	1 792	1 200	1 351	1 701
Av dette privatister <sup>2</sup>	101	155	78	72	94	40	29	61	38
46. Sosiale fag .....	169	368	568	17	25	19	152	343	549
49. Merkantile fag .....	9	9	17	8	8	13	1	1	4
5. INDUSTRI, HÅNDVERK OG TEKNIKK .....	28 878	31 483	34 183	23 508	26 032	28 599	5 370	5 451	5 584
50. Industri, håndverk og teknikk, uoppdelt fag- gruppe .....	88	115	196	74	83	156	14	32	40
51. Tekstil-, søm- og lærwarefag .....	3 638	3 528	3 435	16	28	28	3 622	3 500	3 407
Av dette privatister <sup>2</sup>	5	7	6	-	-	-	5	7	6
52. Finmekaniske fag ....	262	279	261	168	178	156	94	101	105

<sup>1</sup> For engelsk oversettelse av utdanningens art, se vedlegg 2, side 135.

<sup>2</sup> For English translation of type of education, see annex 2, page 135. <sup>2</sup> Candidate for a public examination who has been educated privately or at an unauthorized school.

Tabell 17 (forts.). Elever og privatister som fullførte en utdanning, etter kjønn og utdanningens art (faggruppe). Skoleårene 1977/78, 1978/79 og 1979/80 Pupils and external candidates who completed an education, by sex and type of education (programme group). The school years 1977/78, 1978/79 og 1979/80

Utdanningens art <sup>1</sup>	I alt			Menn			Kvinner		
	1977/78	1978/79	1979/80	1977/78	1978/79	1979/80	1977/78	1978/79	1979/80
5. INDUSTRI, HÅNDVERK OG TEKNIKK (forts.)									
53. Mekaniske fag ellers Av dette privatister <sup>2</sup>	9 722 2	10 060 25	10 653 28	9 580 2	9 923 25	10 503 28	142 -	137 -	150 -
54. Jern- og metallfag ellers .....	2 617	2 867	3 238	2 493	2 765	3 105	124	102	133
55. Elektrofag .....	4 912	5 769	6 387	4 819	5 610	6 228	93	159	159
56. Trearbeids-, bygge- og anleggsgfag .....	3 540	4 391	5 103	3 270	4 082	4 798	270	309	305
57. Grafiske fag .....	294	241	254	239	187	170	55	54	84
58. Næringsmiddelfag ....	244	232	307	170	159	190	74	73	117
59. Industrielle hånd- verksmessige og tek- niske fag ellers ....	3 561	4 001	4 349	2 679	3 017	3 265	882	984	1 084
6. SAMFERDSEL .....	4 159	4 531	4 940	3 531	3 800	3 911	628	731	1 029
61. Maritime navigasjons- fag .....	869	1 010	918	863	1 000	913	6	10	5
Av dette privatister <sup>2</sup>	60	74	40	59	73	40	1	1	-
62. Maritime maskinistfag	998	1 054	1 118	997	1 050	1 116	1	4	2
63. Sjøfartsfag ellers ..	1 010	923	944	988	910	928	22	13	16
65. Vegtrafikkfag .....	260	282	295	245	268	275	15	14	20
66. Jernbanetraffikkfag ..	149	227	304	146	227	289	3	-	15
67. Postale fag .....	414	615	823	141	212	224	273	403	599
68. Telekommunikasjonsfag	459	417	538	151	132	166	308	285	372
69. Transport- og kommu- nikasjonsfag ellers .	-	3	-	-	1	-	-	2	-
7. HELSEVERN .....	5 240	5 464	5 753	374	468	468	4 866	4 996	5 285
71. Sykepleiefag .....	4 294	4 476	4 848	317	422	403	3 977	4 054	4 445
Av dette privatister <sup>2</sup>	13	12	16	-	-	-	13	12	16
72. Tannpleiefag .....	219	202	204	-	-	-	219	202	204
73. Barnepleiefag .....	259	221	132	-	-	-	259	221	132
74. Vernepleiefag .....	180	223	251	55	38	58	125	185	193
75. Apotekfag .....	155	179	157	1	5	1	154	174	156
Av dette privatister <sup>2</sup>	18	25	11	-	1	-	18	24	11
76. Terapeutiske fag ....	133	153	150	1	3	4	132	150	146
79. Helsevern ellers ....	-	10	11	-	-	2	-	10	9
8. JORDBRUK, SKOGBRUK OG FISKE .....	3 208	3 461	3 776	2 492	2 584	2 771	716	877	1 005
81. Jordbruksfag .....	2 485	2 681	2 923	1 930	2 013	2 144	555	668	779
82. Gartneri- og hage- bruksfag .....	349	406	388	196	208	180	153	198	208
83. Skogbruksfag .....	272	276	313	264	265	303	8	11	10
85. Fiskefag .....	102	98	152	102	98	144	-	-	8
9. TJENESTEYTING OG FORSVAR .....	12 818	13 042	14 254	3 442	3 396	4 152	9 376	9 646	10 102
91. Husstellfag .....	7 700	7 743	7 722	43	65	103	7 657	7 678	7 619
92. Hotell- og restaurant- fag .....	2 384	2 403	3 043	1 454	1 328	1 640	930	1 075	1 403
Av dette privatister <sup>2</sup>	9	31	72	9	24	51	-	7	21
93. Hygiene- og skjønnhets- pleiefag .....	685	713	822	27	30	30	658	683	792
94. Vaktmester- og rein- gjøringsfag .....	7	35	85	7	32	81	-	3	4
95. Fotograffag .....	59	65	77	41	37	45	18	28	32
96. Idretts- og ungdoms- lederutdanning .....	167	300	407	115	176	263	52	124	144
97. Sivile overvåkings- og tryggingfag .....	593	607	620	556	563	544	37	44	76
98. Militære fag .....	1 223	1 176	1 478	1 199	1 165	1 446	24	11	32

<sup>1</sup> Se note 1, side 92.

<sup>2</sup> See note 1, page 92. <sup>2</sup> See note 2, page 92.

Tabell 18. Elever og privatister som fullførte en utdanning, etter utdanningens art (fagfelt). Bostedsfylke. Skoleåret 1979/80 Pupils and external candidates who completed an education, by type of education (field of study). County of residence. The school year 1979/80

Bostedsfylke County of residence	I alt Total	Utdanningens art Type of education								Tjen- este- yting og for- svar Ser- vice and mili- tary prog- ram- mes	
		All- ment fag- felt Gene- ral prog- ram- mes	Humaniora og este- tikk Humani- ties, re- ligion and theo- logy, fine and applied arts pro- grammes	Un- der- vis- ning Tea- cher train- ing prog- ram- mes	Admin- istra- sjon og øk- onomi Com- mer- cial and busi- ness prog- rammes	Indu- stri, hånd- verk og teknikk Trade, craft and indu- strial prog- grammes	Sam- ferd- sel Tran- sport and com- muni- cation prog- ram- mes	Helse- vern Health- related auxi- liary pro- grammes	Jord- bruk, skog- bruk og fiske Agriculture and fishery prog- grammes		
ELEVER OG PRIVATISTER I ALT PUPILS AND EXTERNAL CANDIDATES, TOTAL .....		126 018	32 294	3 233	397	27 188	34 183	4 940	5 753	3 776	14 254
Østfold .....	6 725	1 816	143	26	1 627	1 757	219	294	187	656	
Akershus .....	11 076	3 424	310	21	2 618	2 451	304	527	203	1 218	
Oslo .....	10 903	3 362	393	7	2 591	2 261	331	707	130	1 121	
Hedmark .....	5 490	1 323	145	17	1 162	1 471	119	262	327	664	
Oppland .....	5 851	1 324	152	107	1 163	1 754	102	194	273	782	
Buskerud .....	5 983	1 280	94	18	1 506	1 700	200	246	186	753	
Vestfold .....	6 123	1 320	112	10	1 602	1 744	224	196	166	749	
Telemark .....	4 412	995	71	3	945	1 450	149	223	121	455	
Aust-Agder .....	2 918	624	56	5	545	851	165	131	106	435	
Vest-Agder .....	4 508	1 117	155	6	1 031	1 173	171	191	90	574	
Rogaland .....	9 094	2 409	307	11	2 050	2 470	364	409	235	839	
Hordaland .....	12 430	3 336	314	31	2 365	3 609	642	589	265	1 279	
Sogn og Fjordane	3 553	902	67	3	657	1 046	124	136	184	434	
Møre og Romsdal	8 238	2 249	273	13	1 693	1 998	558	375	193	886	
Sør-Trøndelag ...	7 673	2 011	186	13	1 532	2 110	279	348	328	866	
Nord-Trøndelag ..	4 929	1 115	182	28	940	1 390	143	192	266	673	
Nordland .....	8 117	1 983	106	35	1 471	2 481	436	387	321	897	
Troms .....	5 116	945	95	29	1 144	1 587	253	245	137	681	
Finnmark .....	2 477	506	49	14	530	832	119	99	50	278	
Utlandet .....	360	243	22	-	11	41	25	2	6	10	
Uppgitt .....	42	10	1	-	5	7	13	-	2	4	
		Prosent Per cent									
ELEVER OG PRIVATISTER I ALT .....		100,0	25,6	2,6	0,3	21,6	27,1	3,9	4,6	3,0	11,3
Østfold .....	100,0	27,0	2,1	0,4	24,2	26,1	3,3	4,4	2,8	9,8	
Akershus .....	100,0	30,9	2,8	0,2	23,6	22,1	2,7	4,8	1,8	11,0	
Oslo .....	100,0	30,8	3,6	0,1	23,8	20,7	3,0	6,5	1,2	10,3	
Hedmark .....	100,0	24,1	2,6	0,3	21,2	26,8	2,2	4,8	6,0	12,1	
Oppland .....	100,0	22,6	2,6	1,8	19,9	30,0	1,7	3,3	4,7	13,4	
Buskerud .....	100,0	21,4	1,6	0,3	25,2	28,4	3,3	4,1	3,1	12,6	
Vestfold .....	100,0	21,6	1,8	0,2	26,2	28,5	3,7	3,2	2,7	12,2	
Telemark .....	100,0	22,6	1,6	0,1	21,4	32,9	3,4	5,1	2,7	10,3	
Aust-Agder .....	100,0	21,4	1,9	0,2	18,7	29,2	5,7	4,5	3,6	14,9	
Vest-Agder .....	100,0	24,8	3,4	0,1	22,9	26,0	3,8	4,2	2,0	12,7	
Rogaland .....	100,0	26,5	3,4	0,1	22,5	27,2	4,0	4,5	2,6	9,2	
Hordaland .....	100,0	26,8	2,5	0,2	19,0	29,0	5,2	4,7	2,1	10,3	
Sogn og Fjordane	100,0	25,4	1,9	0,1	18,5	29,4	3,5	3,8	5,2	12,2	
Møre og Romsdal	100,0	27,3	3,3	0,2	20,6	24,3	6,8	4,6	2,3	10,8	
Sør-Trøndelag ...	100,0	26,2	2,4	0,2	20,0	27,5	3,6	4,5	4,3	11,3	
Nord-Trøndelag ..	100,0	22,6	3,7	0,6	19,1	28,2	2,9	3,9	5,4	13,7	
Nordland .....	100,0	24,4	1,3	0,4	18,1	30,6	5,4	4,8	4,0	11,1	
Troms .....	100,0	18,5	1,9	0,6	22,4	31,0	4,9	4,8	2,7	13,3	
Finnmark .....	100,0	20,4	2,0	0,6	21,4	33,6	4,8	4,0	2,0	11,2	
Utlandet .....	100,0	67,5	6,1	-	3,1	11,4	6,9	0,6	1,7	2,8	
Uppgitt .....	100,0	23,8	2,4	-	11,9	16,7	31,0	-	4,8	9,5	

Tabell 19. Elever og privatister som fullførte treårig allmennfaglig linje (gymnasutdanning), etter kjønn/skolested. Bostedsfylke. Skoleåret 1979/80 Pupils and external candidates who completed secondary general school upper stage, by sex/place of school. County of residence. The school year 1979/80

Bostedsfylke County of residence	I alt Total	Kjønn Sex		I alt Total	Elever Pupils			Priva- tister <sup>1</sup>
		Menn Males	Kvinner Females		Gikk på skole i bosteds- kommunen At school in mu- nicipa- lity of resi- dence	Gikk på skole i andre kommuner i bo- steds- fylket At school in other municipi- palities in county of resi- dence	Gikk på skole utenom bosteds- fylket At school in coun- ties outside county of resi- dence	
I alt Total .....	24 259	11 141	13 118	22 552	15 267	6 365	920	1 707
Østfold .....	1 545	712	833	1 401	666	716	19	144
Akershus .....	2 972	1 417	1 555	2 762	1 779	638	345	210
Oslo .....	2 921	1 361	1 560	2 618	2 602	-	16	303
Hedmark .....	1 009	458	551	944	517	390	37	65
Oppland .....	1 001	444	557	950	527	373	50	51
Buskerud .....	965	413	552	878	456	374	48	87
Vestfold .....	980	457	523	918	462	403	53	62
Telemark .....	637	276	361	588	361	217	10	49
Aust-Agder .....	430	204	226	382	179	171	32	48
Vest-Agder .....	873	436	437	805	577	208	20	68
Rogaland .....	1 743	802	941	1 642	1 166	424	52	101
Hordaland .....	2 443	1 107	1 336	2 317	1 865	405	47	126
Sogn og Fjordane .....	613	283	330	582	235	333	14	31
Møre og Romsdal .....	1 492	665	827	1 422	759	616	47	70
Sør-Trøndelag .....	1 528	659	869	1 401	1 078	305	18	127
Nord-Trøndelag .....	747	363	384	702	423	260	19	45
Nordland .....	1 394	669	725	1 314	990	290	34	80
Troms .....	644	274	370	618	395	197	26	26
Finmark .....	302	132	170	288	230	45	13	14
Utlandet Foreign countries	8	3	5	8	-	-	8	-
Uoppgitt Unknown .....	12	6	6	12	-	-	12	-

<sup>1</sup> See note 2, page 92.

Tabell 20. Elever og privatister som fullførte treårig allmennfaglig linje (gymnasutdanning), etter alder, utdanningens art (enkeltutdanning) og kjønn. Skoleåret 1979/80 Pupils and external candidates who completed secondary general school upper stage, by age, type of education (programme) and sex. The school year 1979/80

Utdanningens art og kjønn Type of education and sex	I alt Total	17 år og under years and under	18 år years	19 år	20-21 år	22-24 år	25-29 år	30 år og over years and over
<b>ELEVER OG PRIVATISTER I ALT</b> <b>PUPILS AND EXTERNAL CANDIDATES, TOTAL</b> .....	24 259	622	16 733	4 599	1 248	444	227	386
Prosent Per cent .....	100,0	2,6	69,0	19,0	5,1	1,8	0,9	1,6
<u>Treårig allmennfaglig linje, gammel struktur</u> <u>OTD standing structure</u> .....	7 626	182	4 422	1 531	619	333	192	347
Engelsklinje Modern language .....	2 893	61	1 568	550	218	153	106	237
Menn Males .....	628	14	301	159	69	37	28	20
Kvinner Females .....	2 265	47	1 267	391	149	116	78	217
Norrønlkje Norse .....	4	-	-	2	2	-	-	-
Menn .....	3	-	-	1	2	-	-	-
Kvinner .....	1	-	-	1	-	-	-	-
Latinlinje Latin .....	7	-	1	5	1	-	-	-
Menn .....	1	-	-	-	1	-	-	-
Kvinner .....	6	-	1	5	-	-	-	-
Musikklinje Music .....	88	5	47	21	13	2	-	-
Menn .....	29	1	11	12	5	-	-	-
Kvinner .....	59	4	36	9	8	2	-	-
Økonomisk gymnas Economic .....	821	9	434	196	84	25	17	56
Menn .....	414	4	210	110	49	18	9	14
Kvinner .....	407	5	224	86	35	7	8	42
Sosiallinje Social and welfare subjects ..	414	8	189	97	37	37	25	21
Menn .....	112	3	46	28	17	11	4	3
Kvinner .....	302	5	143	69	20	26	21	18
Reallinje Science .....	2 367	78	1 529	419	185	93	32	31
Menn .....	1 644	45	1 073	300	132	67	14	13
Kvinner .....	723	33	456	119	53	26	18	18
Naturfaglinje Natural science .....	1 032	21	654	241	79	23	12	2
Menn .....	512	7	329	115	44	11	5	1
Kvinner .....	520	14	325	126	35	12	7	1
<u>Treårig allmennfaglig linje, ny struktur</u> <u>New structure</u> .....	16 633	440	12 311	3 068	629	111	35	39
Språklig linje Linguistic .....	3 599	100	2 664	631	144	30	7	23
Menn .....	597	13	399	135	37	8	3	2
Kvinner .....	3 002	87	2 265	496	107	22	4	21
Musikkteoretisk linje Music .....	79	4	56	15	4	-	-	-
Menn .....	23	1	14	7	1	-	-	-
Kvinner .....	56	3	42	8	3	-	-	-
Samfunnsfaglig linje Sociology .....	5 953	109	4 069	1 419	289	42	12	13
Menn .....	2 921	48	1 869	800	171	26	2	5
Kvinner .....	3 032	61	2 200	619	118	16	10	8
Naturfaglig linje Nature study .....	7 002	227	5 522	1 003	192	39	16	3
Menn .....	4 257	124	3 289	672	133	25	13	1
Kvinner .....	2 745	103	2 233	331	59	14	3	2



Tabell 20 (forts.). Elever og privatister som fullførte treårig allmennfaglig linje (gymnasutdanning), etter alder, utdanningens art (enkeltutdanning) og kjønn. Skoleåret 1979/80  
 Pupils and external candidates who completed secondary general school upper stage, by age, type of education (programme) and sex. The school year 1979/80

Utdanningens art og kjønn	I alt	17 år	18 år	19 år	20-21 år	22-24 år	25-29 år	30 år
		og under						og over
PRIVATISTER <sup>1</sup> .....	1 707	7	35	745	473	136	66	245
Prosent .....	100,0	0,4	2,0	43,6	27,7	8,0	3,9	14,4
<u>Treårig allmennfaglig linje, gammel struktur</u> .....	1 096	3	21	392	284	115	63	218
Engelsklinje .....	454	2	4	122	90	41	40	155
Menn .....	84	1	1	29	28	7	10	8
Kvinner .....	370	1	3	93	62	34	30	147
Norrønlkje .....	4	-	-	2	2	-	-	-
Menn .....	3	-	-	1	2	-	-	-
Kvinner .....	1	-	-	1	-	-	-	-
Latinlinje .....	2	-	-	2	-	-	-	-
Menn .....	-	-	-	-	-	-	-	-
Kvinner .....	2	-	-	2	-	-	-	-
Musikklinje .....	18	-	1	6	9	2	-	-
Menn .....	6	-	1	3	2	-	-	-
Kvinner .....	12	-	-	3	7	2	-	-
Økonomisk gymnas .....	172	-	1	58	48	10	9	46
Menn .....	57	-	-	18	24	7	6	12
Kvinner .....	105	-	1	40	24	3	3	34
Sosiallinje .....	66	-	3	23	19	9	4	8
Menn .....	17	-	1	6	8	1	-	1
Kvinner .....	49	-	2	17	11	8	4	7
Reallinje .....	268	-	10	118	80	44	7	9
Menn .....	166	-	6	70	53	30	3	4
Kvinner .....	102	-	4	48	27	14	4	5
Naturfaglinje .....	112	1	2	61	36	9	3	-
Menn .....	44	-	-	20	19	2	3	-
Kvinner .....	68	1	2	41	17	7	-	-
<u>Treårig allmennfaglig linje, ny struktur</u> ....	611	4	14	353	189	21	3	27
Språklig linje .....	148	1	1	69	46	9	2	20
Menn .....	34	1	-	17	12	3	-	1
Kvinner .....	114	-	1	52	34	6	2	19
Samfunnsfaglig linje .....	231	2	7	125	85	4	1	7
Menn .....	132	1	4	65	56	2	1	3
Kvinner .....	99	1	3	60	29	2	-	4
Naturfaglig linje .....	232	1	6	159	58	8	-	-
Menn .....	146	1	2	94	42	7	-	-
Kvinner .....	86	-	4	65	16	1	-	-

<sup>1</sup> Se note 2, side 92.

<sup>1</sup> See note 2, page 92.

Tabell 21. Beståtte fag- og svenneprøver og inngåtte lærlingkontrakter, etter fag 1977 - 1980<sup>1</sup>  
 Journeymen's tests passed and new apprenticeships contracts, by profession 1977 - 1980<sup>1</sup>

Fag	Profession	Beståtte fag- og svenneprøver Journeymen's tests passed				Inngåtte lærlingkontrakter New apprenticeships contracts			
		1977	1978	1979	1980	1977	1978	1979	1980
I alt	Total	6 356	5 820	6 816	6 973	4 185	4 073	3 935	4 669
Industriefag i alt	Industry, total	4 550	4 124	4 657	4 670	2 381	2 073	1 892	2 438
	Metallfagene i industrien in industry	1 995	1 633	1 883	1 942	1 028	735	706	1 180
	Bilmekanikere Motor mechanics	1 111	1 132	1 272	1 200	490	393	340	324
	Elektrikere Electricians	1 027	995	1 138	1 122	860	900	833	890
	Radiomontører Radio fitters	188	153	165	161	-	1	2	1
	Flymekanikere Air mechanics	99	111	61	116	-	38	7	12
	Elektronikere Electronicsians	58	86	115	91	3	6	4	29
	Telefonsentralmontører Telephone central installers	62	14	23	34	-	-	-	-
	Operatører plast/prosessindustri Process industry worker	-	-	-	4	-	-	-	2
Håndverksfag i alt	Handicraft, total	1 806	1 696	2 159	2 303	1 804	2 000	2 043	2 231
	Bakere Bakers	36	38	48	54	29	26	26	34
	Bokbindere Bookbinders	16	30	31	15	46	30	22	24
	Boktrykkere Book printers	109	71	114	75	115	95	76	98
	Buntnmakere Furriers	5	1	-	1	-	-	-	-
	Bygningstapetserere Paper hangers	23	5	14	8	8	11	16	10
	Bøssemakerere Gunmakers	14	6	7	-	-	-	-	4
	Damefirsørere Ladies' hairdressers	309	257	299	319	405	375	470	400
	Dyptrykkjemografer Photo-engravers	-	-	-	-	4	4	1	1
	Feiere Chimney sweepers	14	18	19	10	6	4	2	7
	Fotografer Photographers	13	11	15	8	7	4	1	6
	Garderobefargere Wardrobe dyers	1	-	21	-	-	-	-	-
	Glassmestere Glaziers	22	9	17	13	13	18	11	11
	Grafiske trykkere Graphical printers	3	-	1	10	9	10	7	13
	Gravører Engravers	-	-	-	-	1	2	1	-
	Gullsmeder Goldsmiths	29	28	39	28	18	15	19	15
	Herrefrisører Men's hairdressers	82	97	83	75	120	117	104	145
	Hjul- og karosserimakere Wheel wrights and body makers	1	-	1	-	2	3	-	1
	Instrumentmakere Instrument makers	4	1	1	2	1	-	-	2
	Isolatører Insulators	-	-	-	-	-	-	-	7
	Kjole- og draktsyere Dress-makers	69	64	54	69	-	-	-	-
	Konditorer Confectioners	29	37	42	39	39	30	54	26
	Kopper- og blikkslagere Copper and tin smiths	17	10	33	31	42	44	42	69
	Kurvmakere Basketmakers	1	-	-	-	-	-	-	-
	Litografer Lithographers	34	30	26	57	49	44	31	50
	Malere Painters	61	60	64	96	55	82	73	80
	Murere Bricklayers	57	49	56	60	68	79	119	118
	Møbeltapetserere Upholsterers	-	3	2	3	1	5	1	3
	Optikere Opticians	26	21	28	20	6	4	2	6
	Proteseontører Orthopedic technicians	-	4	-	1	-	5	5	8
	Pølsemakere Sausage-makers	41	56	62	47	19	39	25	39
	Reprodusører Reproducers	1	4	3	2	2	4	1	4
	Rørleggere Plumbers	201	163	315	254	200	199	239	244

<sup>1</sup> Tallene er hentet fra Lærlingrådets årsmelding for 1980.

<sup>1</sup> Figures are taken from the annual report of Lærlingrådet, 1980.

Tabell 21 (forts.). Beståtte fag- og svenneprøver og inngåtte lærlingkontrakter, etter fag  
 1977 - 1980<sup>1</sup> Journeymen's tests passed and new apprenticeships contracts, by  
 profession 1977 - 1980<sup>1</sup>

Fag	Beståtte fag- og svenneprøver				Inngåtte lærlingkontrakter			
	1977	1978	1979	1980	1977	1978	1979	1980
Håndverksfag i alt (forts). Handicraft, total (cont.)								
Salmakere Saddlers .....	-	2	-	-	-	-	-	1
Skomakere Shoemakers .....	-	-	2	1	1	-	-	-
Skreddere Tailors .....	2	8	3	3	-	-	-	-
Slaktere Butchers .....	8	6	2	12	6	7	6	5
Smeder Smiths .....	-	-	-	-	-	1	1	-
Snekkere Joiners .....	73	76	109	82	22	10	18	16
Steinhoggere Stone dressers .....	1	-	-	-	-	-	-	-
Tann teknikere Dental mechanics .....	28	21	23	15	9	6	8	9
Treskjærere Wood carvers .....	1	-	-	-	-	-	-	-
Tømrere Carpenters .....	461	468	556	744	446	449	512	582
Urmakere Watchmakers .....	14	21	27	13	3	2	7	6
Betongarbeidere Concreters .....	-	2	2	3	1	8	10	6
Forskalingssnekkere Shutter workers .....	-	12	29	116	47	228	114	162
Grunnarbeidere Ground workers .....	-	-	2	-	-	14	11	8
Jernbindere Reinforced iron workers .....	-	7	9	17	4	26	8	11

<sup>1</sup> Se note 1, side 98.

<sup>1</sup> See note 2, page 98.

Tabell 22. Skoler etter skoleslag og eierforhold. Skolefylke. 1. oktober 1980 Schools by type of school and ownership. County of school. 1 October 1980

Skolefylke og eierforhold County of school and ownership	Skoler i alt Schools, total			Skoleslag Type of school				
	1978	1979	1980 <sup>1</sup>	Skoler under lov om videregående opplæring Schools under the Act concerning upper secondary education	Folkehøgskoler Folk high schools	Skoler for helse- og sosialt arbeid Schools of health and social services	Fag-skoler i landbruket Vocational schools for agriculture	Videregående skoler ellers Other upper secondary schools
I alt Total .....	969	952	1 002	619	88	90	67	138
Stat State .....	105	102	145	15	-	5	20	105
Fylke/kommune County/municipality .....	685	681	686	565	18	60	42	1
Privat Private .....	179	169	171	39	70	25	5	32
Østfold .....	36	35	39	22	5	5	3	4
Stat .....	2	2	6	2	-	-	-	4
Fylke/kommune .....	28	27	27	18	2	5	2	-
Privat .....	6	6	6	2	3	-	1	-
Akershus .....	44	44	47	33	4	3	1	6
Stat .....	4	4	5	1	-	-	-	4
Fylke/kommune .....	36	36	38	32	2	3	1	-
Privat .....	4	4	4	-	2	-	-	2
Oslo .....	103	96	102	49	1	21	1	30
Stat .....	24	21	27	-	-	5	1	21
Fylke/kommune .....	43	45	43	36	-	7	-	-
Privat .....	36	30	32	13	1	9	-	9
Hedmark .....	44	43	46	24	6	5	8	3
Stat .....	6	6	8	-	-	-	5	3
Fylke/kommune .....	32	31	32	24	-	5	3	-
Privat .....	6	6	6	-	6	-	-	-
Oppland .....	51	49	50	29	7	2	4	8
Stat .....	8	8	10	1	-	-	2	7
Fylke/kommune .....	36	34	33	27	2	2	2	-
Privat .....	7	7	7	1	5	-	-	1
Buskerud .....	50	51	54	26	6	6	5	11
Stat .....	7	8	11	-	-	-	2	9
Fylke/kommune .....	34	34	34	23	2	5	3	1
Privat .....	9	9	9	3	4	1	-	1
Vestfold .....	34	36	38	23	2	3	2	8
Stat .....	3	3	6	-	-	-	-	6
Fylke/kommune .....	26	28	27	23	1	2	1	-
Privat .....	5	5	5	-	1	1	1	2
Telemark .....	31	30	32	22	4	1	3	2
Stat .....	1	1	3	-	-	-	1	2
Fylke/kommune .....	25	25	25	20	2	1	2	-
Privat .....	5	4	4	2	2	-	-	-
Aust-Agder .....	32	32	34	22	2	3	4	3
Stat .....	4	4	5	-	-	-	2	3
Fylke/kommune .....	25	25	26	21	-	3	2	-
Privat .....	3	3	3	1	2	-	-	-

<sup>1</sup> Økingen i tallet på statseide skoler skyldes i første rekke endret registrering av undervisning i regi av Postskolen. Se tekststavnittet, side 16.

<sup>1</sup> The increase in the number of state-owned schools is primarily due to changes in the registration of educational activities under the Postal school. See text, page 22.

Tabell 22 (forts.). Skoler etter skoleslag og eierforhold. Skolefylke. 1. oktober 1980 Schools by type of school and ownership. County of school. 1 October 1980

Skolefylke og eierforhold	Skoler i alt			Skoleslag				
	1978	1979	1980 <sup>1</sup>	Skoler under lov om videregående opplæring	Folkehøgskoler	Skoler for helsestell og sosialt arbeid	Fag-skoler i landbruket	Videregående skoler ellers
Vest-Agder .....	39	38	39	29	2	2	2	4
Stat .....	1	2	2	-	-	-	-	2
Fylke/kommune .....	31	31	31	28	-	2	1	-
Privat .....	7	5	6	1	2	-	1	2
Rogaland .....	68	65	71	45	6	7	4	9
Stat .....	2	3	5	-	-	-	-	5
Fylke/kommune .....	48	45	49	43	1	1	4	-
Privat .....	18	17	17	2	5	6	-	4
Hordaland .....	101	99	105	67	9	12	4	13
Stat .....	6	6	11	1	-	-	1	9
Fylke/kommune .....	73	72	73	60	2	8	3	-
Privat .....	22	21	21	6	7	4	-	4
Sogn og Fjordane .....	34	34	35	23	5	2	3	2
Stat .....	-	-	2	-	-	-	-	2
Fylke/kommune .....	29	28	27	23	-	1	3	-
Privat .....	5	6	6	-	5	1	-	-
Møre og Romsdal .....	56	57	60	43	6	5	1	5
Stat .....	1	1	4	-	-	-	-	4
Fylke/kommune .....	45	46	46	41	-	4	1	-
Privat .....	10	10	10	2	6	1	-	1
Sør-Trøndelag .....	67	64	62	41	6	3	4	8
Stat .....	10	8	9	2	-	-	-	7
Fylke/kommune .....	47	44	43	37	1	2	3	-
Privat .....	10	12	10	2	5	1	1	1
Nord-Trøndelag .....	43	43	46	23	4	4	8	7
Stat .....	7	7	8	-	-	-	3	5
Fylke/kommune .....	29	28	30	22	-	4	4	-
Privat .....	7	8	8	1	4	-	1	2
Nordland .....	68	67	72	51	5	2	7	7
Stat .....	7	6	9	2	-	-	1	6
Fylke/kommune .....	53	55	56	48	-	2	6	-
Privat .....	8	6	7	1	5	-	-	1
Troms .....	43	45	42	26	5	2	2	7
Stat .....	5	6	6	-	-	-	1	5
Fylke/kommune .....	30	32	29	25	2	1	1	-
Privat .....	8	7	7	1	3	1	-	2
Finmark .....	25	24	27	20	3	2	1	1
Stat .....	7	6	7	5	-	-	1	1
Fylke/kommune .....	15	15	17	14	1	2	-	-
Privat .....	3	3	3	1	2	-	-	-
Svalbard .....	-	-	1	1	-	-	-	-
Stat .....	-	-	1	1	-	-	-	-

Tabell 23. Skoler etter elevtall og skoleslag. 1. oktober 1980 Schools by number of pupils and type of school. 1 October 1980

Skoleslag <sup>1</sup> Type of school <sup>1</sup>	Skoler i alt Schools, total	Skoler etter elevtall Schools by number of pupils							500 elever og mer pupils and more
		1-24 elever pupils	25-49 elever	50-99 elever	100-199 elever	200-299 elever	300-399 elever	400-499 elever	
I alt Total .....	1 002	152	157	202	173	87	78	69	84
Skoler under lov om videregående opplæring .	619	63	79	72	101	78	76	66	84
Folkehøgskoler .....	88	-	4	62	22	-	-	-	-
Skoler for helsestell og sosialt arbeid .....	90	13	29	16	21	8	2	1	-
Hjelpepleierskoler ...	49	12	24	9	4	-	-	-	-
Sykepleierskoler .....	32	-	1	3	17	8	2	1	-
Andre skoler for helsestell og sosialt arbeid .....	9	1	4	4	-	-	-	-	-
Fagskoler i landbruket .	67	16	15	21	15	-	-	-	-
Landbruksskoler .....	48	10	7	17	14	-	-	-	-
Hagebruks- og gartner- skoler .....	7	1	4	1	1	-	-	-	-
Skogbruksskoler .....	9	4	3	2	-	-	-	-	-
Andre fagskoler i landbruket .....	3	1	1	1	-	-	-	-	-
Videregående skoler ellers .....	138	60	30	31	14	1	-	2	-
Skoler for estetiske fag .....	4	2	2	-	-	-	-	-	-
Skoler for administra- sjon og økonomi .....	21	6	3	10	2	-	-	-	-
Skoler for håndverk og industri .....	6	3	1	1	1	-	-	-	-
Skoler for transport og kommunikasjon .....	64	41	12	8	2	-	-	1	-
Skoler for sivile tryggingsfag .....	3	-	-	1	1	-	-	1	-
Befalsskoler .....	23	4	5	8	5	1	-	-	-
Andre videregående skoler .....	17	4	7	3	3	-	-	-	-

<sup>1</sup> For engelsk oversettelse av skoleslag, se vedlegg 1, side 133.

<sup>1</sup> For English translation of type of school, see annex 1, page 133.

Tabell 24. Skoler under lov om videregående oppl ring, etter tallet p  studieretninger. Skolefylke. 1. oktober 1976 og 1980 Schools under the Act concerning upper secondary education, by the number of lines of study. County of school. 1 October 1976 and 1980

Skolefylke County of school			Skoler i alt Schools, total	Tallet p� studieretninger Number of lines of study					Skoler med en studieretning. Prosent Schools with one line of study. Per cent
				1	2	3	4	5 og flere and more	
I alt Total	1976	.....	633	435	111	51	25	11	69
	1980	.....	619	297	153	78	48	43	48
�stfold	1976	.....	24	17	2	3	2	-	71
	1980	.....	22	11	3	2	4	2	50
Akershus	1976	.....	34	22	2	3	3	4	65
	1980	.....	33	18	2	2	4	7	55
Oslo	1976	.....	51	36	5	5	3	2	71
	1980	.....	49	27	11	4	4	3	55
Hedmark	1976	.....	25	16	2	3	3	1	64
	1980	.....	24	14	2	3	2	3	58
Oppland	1976	.....	33	19	10	1	2	1	58
	1980	.....	29	12	3	4	5	5	41
Buskerud	1976	.....	27	22	3	2	-	-	81
	1980	.....	26	14	6	3	2	1	54
Vestfold	1976	.....	21	14	5	2	-	-	67
	1980	.....	23	12	5	4	-	2	52
Telemark	1976	.....	25	22	2	1	-	-	88
	1980	.....	22	9	9	1	2	1	41
Aust-Agder	1976	.....	22	16	4	2	-	-	73
	1980	.....	22	12	4	5	1	-	54
Vest-Agder	1976	.....	30	23	6	1	-	-	77
	1980	.....	29	18	8	2	-	1	62
Rogaland	1976	.....	43	31	9	2	1	-	72
	1980	.....	45	22	14	5	4	-	49
Hordaland	1976	.....	69	50	15	4	-	-	72
	1980	.....	67	36	18	9	2	2	54
Sogn og Fjordane	1976	.....	27	21	4	2	-	-	78
	1980	.....	23	14	4	1	4	-	61
M�re og Romsdal	1976	.....	40	24	8	4	4	-	60
	1980	.....	43	15	17	4	5	2	35
S�r-Tr�ndelag	1976	.....	42	28	9	3	2	-	67
	1980	.....	41	20	10	5	3	3	49
Nord-Tr�ndelag	1976	.....	24	14	7	1	1	1	58
	1980	.....	23	7	7	5	1	3	30
Nordland	1976	.....	47	29	9	6	2	1	62
	1980	.....	51	22	12	10	4	3	43
Troms	1976	.....	27	18	6	1	1	1	67
	1980	.....	26	10	10	4	-	2	38
Finnmark	1976	.....	22	13	3	5	1	-	59
	1980	.....	20	4	7	5	1	3	20
Svalbard	1976	.....	-	-	-	-	-	-	-
	1980	.....	1	-	1	-	-	-	-

Tabell 25. Lærere etter hel stilling/timelærerstilling, kjønn og skoleslag. Skolefylke. 1. oktober 1980 Full-time and part-time teachers, by sex and type of school. County of school. 1 October 1980

Skolefylke og skoleslag <sup>1</sup> County of school and type of school <sup>1</sup>	Hel stilling Full-time teachers			Timelærerstilling Part-time teachers		
	I alt	Menn	Kvinner	I alt	Menn	Kvinner
	Total	Males	Females	Total	Males	Females
I ALT TOTAL						
1978 .....	13 483	10 172	3 311	6 239	3 102	3 137
1979 .....	14 195	10 743	3 452	6 471	3 125	3 346
1980 .....	14 933	11 261	3 672	6 686	3 181	3 505
1980						
ØSTFOLD .....	737	566	171	291	131	160
3. Skoler under lov om videregående opplæring .....	641	496	145	216	94	122
4. Folkehøgskoler .....	35	27	8	21	11	10
5. Skoler for helsestell og sosialt arbeid .....	20	4	16	49	22	27
51. Hjelpepleierskoler .....	6	-	6	10	2	8
52. Sykepleierskoler .....	8	1	7	30	14	16
59. Andre skoler for helsestell og sosialt arbeid .....	6	3	3	9	6	3
6. Fagskoler i landbruket .....	34	32	2	5	4	1
61. Landbruksskoler .....	34	32	2	5	4	1
7. Videregående skoler ellers .....	7	7	-	-	-	-
74. Skoler for transport og kommunikasjon .....	7	7	-	-	-	-
AKERSHUS .....	1 075	756	319	519	206	313
3. Skoler under lov om videregående opplæring .....	999	711	288	371	122	249
4. Folkehøgskoler .....	26	19	7	24	9	15
5. Skoler for helsestell og sosialt arbeid .....	24	4	20	102	55	47
51. Hjelpepleierskoler .....	2	-	2	14	6	8
52. Sykepleierskoler .....	16	-	16	75	42	33
59. Andre skoler for helsestell og sosialt arbeid .....	6	4	2	13	7	6
6. Fagskoler i landbruket .....	10	9	1	-	-	-
61. Landbruksskoler .....	10	9	1	-	-	-
7. Videregående skoler ellers .....	16	13	3	22	20	2
72. Skoler for administrasjon og økonomi .....	15	12	3	22	20	2
74. Skoler for transport og kommunikasjon .....	1	1	-	-	-	-
OSLO .....	1 759	1 122	637	1 303	734	569
3. Skoler under lov om videregående opplæring .....	1 367	930	437	638	306	332
4. Folkehøgskoler .....	7	5	2	14	6	8
5. Skoler for helsestell og sosialt arbeid .....	168	17	151	391	205	186
51. Hjelpepleierskoler .....	37	-	37	31	5	26
52. Sykepleierskoler .....	114	12	102	280	146	134
59. Andre skoler for helsestell og sosialt arbeid .....	17	5	12	80	54	26
6. Fagskoler i landbruket .....	5	5	-	26	26	-
61. Landbruksskoler .....	5	5	-	26	26	-
7. Videregående skoler ellers .....	212	165	47	234	191	43
71. Skoler for estetiske fag .....	10	4	6	4	1	3
72. Skoler for administrasjon og økonomi .....	36	35	1	65	59	6
73. Skoler for håndverk og industri .....	1	1	-	1	1	-
74. Skoler for transport og kommunikasjon .....	110	82	28	66	50	16
75. Skoler for sivile tryggingfag .....	16	15	1	22	19	3
79. Andre videregående skoler .....	39	28	11	76	61	15
HEDMARK .....	557	418	139	254	96	158
3. Skoler under lov om videregående opplæring .....	420	321	99	176	52	124
4. Folkehøgskoler .....	50	34	16	23	13	10
5. Skoler for helsestell og sosialt arbeid .....	25	2	23	54	30	24
51. Hjelpepleierskoler .....	9	1	8	15	6	9
52. Sykepleierskoler .....	16	1	15	39	24	15
6. Fagskoler i landbruket .....	55	54	1	1	1	-
61. Landbruksskoler .....	23	22	1	1	1	-
62. Hagebruks- og gartnerskoler .....	3	3	-	-	-	-
63. Skogbruksskoler .....	21	21	-	-	-	-
69. Andre fagskoler i landbruket .....	8	8	-	-	-	-
7. Videregående skoler ellers .....	7	7	-	-	-	-
74. Skoler for transport og kommunikasjon .....	7	7	-	-	-	-
OPPLAND .....	676	536	140	353	170	183
3. Skoler under lov om videregående opplæring .....	578	464	114	234	94	140
4. Folkehøgskoler .....	45	29	16	30	16	14

<sup>1</sup> For engelsk oversettelse av skoleslag, se vedlegg 1, side 133.

<sup>1</sup> For English translation of type of school, see annex 1, page 133.



Tabell 25 (forts.). Lærere etter hel stilling/timelærerstilling, kjønn og skoleslag. Skolefylke.  
1. oktober 1980 Full-time and part-time teachers, by sex and type of school.  
County of school. 1 October 1980

Skolefylke og skoleslag <sup>1</sup>	Hel stilling			Timelærerstilling		
	I alt	Menn	Kvinner	I alt	Menn	Kvinner
OPPLAND (forts.)						
5. Skoler for helsestell og sosialt arbeid .....	13	4	9	51	33	28
51. Hjelpepleierskoler .....	1	-	1	1	-	1
52. Sykepleierskoler .....	12	4	8	60	33	27
6. Fagskoler i landbruket .....	28	27	1	-	-	-
61. Landbruksskoler .....	22	21	1	-	-	-
63. Skogbruksskoler .....	6	6	-	-	-	-
7. Videregående skoler ellers .....	12	12	-	28	27	1
72. Skoler for administrasjon og økonomi .....	-	-	-	18	17	1
74. Skoler for transport og kommunikasjon .....	5	5	-	10	10	-
79. Andre videregående skoler .....	7	7	-	-	-	-
BUSKERUD .....	666	476	190	261	113	148
3. Skoler under lov om videregående opplæring .....	542	399	143	164	58	106
4. Folkehøgskoler .....	49	29	20	8	3	5
5. Skoler for helsestell og sosialt arbeid .....	25	1	24	79	42	37
51. Hjelpepleierskoler .....	10	1	9	38	22	16
52. Sykepleierskoler .....	15	-	15	41	20	21
6. Fagskoler i landbruket .....	39	39	-	2	2	-
61. Landbruksskoler .....	18	18	-	-	-	-
62. Hagebruks- og gartnerskoler .....	6	6	-	-	-	-
63. Skogbruksskoler .....	15	15	-	2	2	-
7. Videregående skoler ellers .....	11	8	3	8	8	-
72. Skoler for administrasjon og økonomi .....	2	2	-	8	8	-
74. Skoler for transport og kommunikasjon .....	9	6	3	-	-	-
VESTFOLD .....	708	567	141	225	124	101
3. Skoler under lov om videregående opplæring .....	627	507	120	158	73	85
4. Folkehøgskoler .....	17	12	5	5	-	5
5. Skoler for helsestell og sosialt arbeid .....	15	1	14	34	25	9
51. Hjelpepleierskoler .....	3	-	3	9	5	4
52. Sykepleierskoler .....	12	1	11	25	20	5
6. Fagskoler i landbruket .....	27	25	2	3	3	-
61. Landbruksskoler .....	15	14	1	-	-	-
62. Hagebruks- og gartnerskoler .....	12	11	1	3	3	-
7. Videregående skoler ellers .....	22	22	-	25	23	2
72. Skoler for administrasjon og økonomi .....	-	-	-	6	6	-
74. Skoler for transport og kommunikasjon .....	22	22	-	-	-	-
79. Andre videregående skoler .....	-	-	-	19	17	2
TELEMARK .....	548	435	113	173	71	102
3. Skoler under lov om videregående opplæring .....	480	385	95	119	45	74
4. Folkehøgskoler .....	30	20	10	17	7	10
5. Skoler for helsestell og sosialt arbeid .....	7	1	6	37	19	18
52. Sykepleierskoler .....	7	1	6	37	19	18
6. Fagskoler i landbruket .....	23	22	1	-	-	-
61. Landbruksskoler .....	20	19	1	-	-	-
63. Skogbruksskoler .....	3	3	-	-	-	-
7. Videregående skoler ellers .....	8	7	1	-	-	-
74. Skoler for transport og kommunikasjon .....	8	7	1	-	-	-
AUST-AGDER .....	419	347	72	187	90	97
3. Skoler under lov om videregående opplæring .....	366	307	59	119	48	71
4. Folkehøgskoler .....	20	14	6	6	3	3
5. Skoler for helsestell og sosialt arbeid .....	9	3	6	48	27	21
51. Hjelpepleierskoler .....	3	-	3	3	2	1
52. Sykepleierskoler .....	6	3	3	45	25	20
6. Fagskoler i landbruket .....	20	19	1	3	2	1
61. Landbruksskoler .....	10	9	1	3	2	1
62. Hagebruks- og gartnerskoler .....	5	5	-	-	-	-
63. Skogbruksskoler .....	5	5	-	-	-	-
7. Videregående skoler ellers .....	4	4	-	11	10	1
74. Skoler for transport og kommunikasjon .....	4	4	-	11	10	1
VEST-AGDER .....	525	419	106	253	115	138
3. Skoler under lov om videregående opplæring .....	462	371	91	189	75	114
4. Folkehøgskoler .....	16	12	4	9	4	5

<sup>1</sup> Se note 1, side 104.

<sup>1</sup> See note 1, page 104.

Tabell 25 (forts.). Lærere etter hel stilling/timelærerstilling, kjønn og skoleslag. Skolefylke.  
1. oktober 1980 Full-time and part-time teachers, by sex and type of school.  
County of school. 1 October 1980

Skolefylke og skoleslag <sup>1</sup>	Hel stilling			Timelærerstilling		
	I alt	Menn	Kvinner	I alt	Menn	Kvinner
VEST-AGDER (forts.)						
5. Skoler for helsestell og sosialt arbeid .....	9	1	8	41	23	18
51. Hjelpepleierskoler .....	1	-	1	3	-	3
52. Sykepleierskoler .....	8	1	7	38	23	15
6. Fagskoler i landbruket .....	20	19	1	1	1	-
61. Landbruksskoler .....	20	19	1	1	1	-
7. Videregående skoler ellers .....	18	16	2	13	12	1
74. Skoler for transport og kommunikasjon .....	15	14	1	-	-	-
79. Andre videregående skoler .....	3	2	1	13	12	1
ROGALAND .....	1 061	857	204	366	176	190
3. Skoler under lov om videregående opplæring .....	902	757	145	265	119	146
4. Folkehøgskoler .....	54	34	20	14	6	8
5. Skoler for helsestell og sosialt arbeid .....	45	13	32	64	30	34
51. Hjelpepleierskoler .....	5	1	4	4	1	3
52. Sykepleierskoler .....	34	6	28	56	26	30
59. Andre skoler for helsestell og sosialt arbeid	6	6	-	4	3	1
6. Fagskoler i landbruket .....	21	21	-	4	4	-
61. Landbruksskoler .....	21	21	-	4	4	-
7. Videregående skoler ellers .....	39	32	7	19	17	2
72. Skoler for administrasjon og økonomi .....	-	-	-	5	5	-
73. Skoler for håndverk og industri .....	3	3	-	2	2	-
74. Skoler for transport og kommunikasjon .....	25	23	2	1	1	-
79. Andre videregående skoler .....	11	6	5	11	9	2
HORDALAND .....	1 483	1 109	374	728	362	366
3. Skoler under lov om videregående opplæring .....	1 256	984	272	450	185	265
4. Folkehøgskoler .....	77	51	26	36	12	24
5. Skoler for helsestell og sosialt arbeid .....	74	6	68	183	115	68
51. Hjelpepleierskoler .....	11	1	10	46	18	28
52. Sykepleierskoler .....	53	3	50	120	83	37
59. Andre skoler for helsestell og sosialt arbeid	10	2	8	17	14	3
6. Fagskoler i landbruket .....	28	28	-	2	2	-
61. Landbruksskoler .....	22	22	-	2	2	-
62. Hagebruks- og gartnerskoler .....	6	6	-	-	-	-
7. Videregående skoler ellers .....	48	40	8	57	48	9
72. Skoler for administrasjon og økonomi .....	2	-	2	32	29	3
74. Skoler for transport og kommunikasjon .....	42	36	6	10	7	3
79. Andre videregående skoler .....	4	4	-	15	12	3
SOGN OG FJORDANE .....	415	335	80	140	68	72
3. Skoler under lov om videregående opplæring .....	347	288	59	88	38	50
4. Folkehøgskoler .....	35	23	12	27	13	14
5. Skoler for helsestell og sosialt arbeid .....	7	1	6	25	17	8
51. Hjelpepleierskoler .....	2	-	2	5	4	1
52. Sykepleierskoler .....	5	1	4	20	13	7
6. Fagskoler i landbruket .....	22	20	2	-	-	-
61. Landbruksskoler .....	22	20	2	-	-	-
7. Videregående skoler ellers .....	4	3	1	-	-	-
74. Skoler for transport og kommunikasjon .....	4	3	1	-	-	-
MØRE OG ROMSDAL .....	841	666	175	362	155	207
3. Skoler under lov om videregående opplæring .....	733	605	128	229	88	141
4. Folkehøgskoler .....	50	34	16	14	5	9
5. Skoler for helsestell og sosialt arbeid .....	30	3	27	110	53	57
51. Hjelpepleierskoler .....	5	2	3	16	6	10
52. Sykepleierskoler .....	25	1	24	94	47	47
6. Fagskoler i landbruket .....	13	13	-	2	2	-
61. Landbruksskoler .....	13	13	-	2	2	-
7. Videregående skoler ellers .....	15	11	4	7	7	-
72. Skoler for administrasjon og økonomi .....	-	-	-	7	7	-
74. Skoler for transport og kommunikasjon .....	15	11	4	-	-	-
SØR-TRØNDELAG .....	946	711	235	422	194	228
3. Skoler under lov om videregående opplæring .....	812	624	188	286	119	167
4. Folkehøgskoler .....	48	31	17	24	7	17

<sup>1</sup> Se note 1, side 104.

<sup>1</sup> See note 1, page 104.

Tabell 25 (forts.). Lærere etter hel stilling/timelærerstilling, kjønn og skoleslag. Skolefylke.  
1. oktober 1980 Full-time and part-time teachers, by sex and type of school.  
County of school. 1 October 1980

Skolefylke og skoleslag <sup>1</sup>	Hel stilling			Timelærerstilling		
	I alt	Menn	Kvinner	I alt	Menn	Kvinner
SØR-TRØNDELAG (forts.)						
5. Skoler for helsestell og sosialt arbeid .....	25	3	22	65	29	36
51. Hjelpepleierskoler .....	7	-	7	20	4	16
52. Sykepleierskoler .....	18	3	15	45	25	20
6. Fagskoler i landbruket .....	24	23	1	7	7	-
61. Landbruksskoler .....	24	23	1	7	7	-
7. Videregående skoler ellers .....	37	30	7	40	32	8
72. Skoler for administrasjon og økonomi .....	-	-	-	14	14	-
73. Skoler for håndverk og industri .....	15	13	2	1	1	-
74. Skoler for transport og kommunikasjon .....	22	17	5	25	17	8
NORD-TRØNDELAG .....	583	458	125	224	104	120
3. Skoler under lov om videregående opplæring .....	464	367	97	143	55	88
4. Folkehøgskoler .....	30	25	5	19	6	13
5. Skoler for helsestell og sosialt arbeid .....	23	5	18	53	37	16
51. Hjelpepleierskoler .....	4	-	4	8	7	1
52. Sykepleierskoler .....	19	5	14	45	30	15
6. Fagskoler i landbruket .....	38	37	1	5	2	3
61. Landbruksskoler .....	18	17	1	3	1	2
62. Hagebruks- og gartnerskoler .....	3	3	-	2	1	1
63. Skogbruksskoler .....	14	14	-	-	-	-
69. Andre fagskoler i landbruket .....	3	3	-	-	-	-
7. Videregående skoler ellers .....	28	24	4	4	4	-
72. Skoler for administrasjon og økonomi .....	-	-	-	4	4	-
74. Skoler for transport og kommunikasjon .....	24	21	3	-	-	-
79. Andre videregående skoler .....	4	3	1	-	-	-
NORDLAND .....	968	764	204	291	115	176
3. Skoler under lov om videregående opplæring .....	858	692	166	227	79	148
4. Folkehøgskoler .....	38	25	13	13	3	10
5. Skoler for helsestell og sosialt arbeid .....	23	1	22	39	22	17
51. Hjelpepleierskoler .....	1	1	-	7	4	3
52. Sykepleierskoler .....	22	-	22	32	18	14
6. Fagskoler i landbruket .....	30	30	-	-	-	-
61. Landbruksskoler .....	27	27	-	-	-	-
69. Andre fagskoler i landbruket .....	3	3	-	-	-	-
7. Videregående skoler ellers .....	19	16	3	12	11	1
72. Skoler for administrasjon og økonomi .....	-	-	-	4	4	-
74. Skoler for transport og kommunikasjon .....	19	16	3	8	7	1
TROMS .....	626	454	172	236	117	119
3. Skoler under lov om videregående opplæring .....	539	400	139	185	76	109
4. Folkehøgskoler .....	44	33	11	8	1	7
5. Skoler for helsestell og sosialt arbeid .....	19	2	17	5	2	3
51. Hjelpepleierskoler .....	6	-	6	-	-	-
52. Sykepleierskoler .....	13	2	11	5	2	3
6. Fagskoler i landbruket .....	12	12	-	-	-	-
61. Landbruksskoler .....	9	9	-	-	-	-
62. Hagebruks- og gartnerskoler .....	3	3	-	-	-	-
7. Videregående skoler ellers .....	12	7	5	38	38	-
72. Skoler for administrasjon og økonomi .....	-	-	-	19	19	-
74. Skoler for transport og kommunikasjon .....	12	7	5	19	19	-
FINNMARK .....	339	265	74	93	35	58
3. Skoler under lov om videregående opplæring .....	295	239	56	70	25	45
4. Folkehøgskoler .....	23	16	7	9	3	6
5. Skoler for helsestell og sosialt arbeid .....	13	2	11	12	6	6
51. Hjelpepleierskoler .....	3	1	2	1	-	1
52. Sykepleierskoler .....	10	1	9	11	6	5
6. Fagskoler i landbruket .....	5	5	-	2	1	1
61. Landbruksskoler .....	5	5	-	2	1	1
7. Videregående skoler ellers .....	3	3	-	-	-	-
74. Skoler for transport og kommunikasjon .....	3	3	-	-	-	-
SVALBARD .....	1	-	1	5	5	-
3. Skoler under lov om videregående opplæring .....	1	-	1	5	5	-

<sup>1</sup> Se note 1, side 104.

<sup>1</sup> See note 1, page 104.

Tabell 26. Lærere etter stilling og skoleslag. 1. oktober 1980 Teachers by profession and type of school. 1 October 1980

Skoleslag <sup>1</sup> Type of school <sup>1</sup>	I alt Total	Rektor Head- master	Under- vis- nings-/ studie- insp. Vice prin- cipal officer	Lærer og fag- lærer Tea- cher and sub- ject tea- cher	Ad- junkt Master (mis- tress) at a secon- dary school	Lektor Lec- turer	Over- lærer Head tea- cher	Hoved- lærer Tea- cher, first grade	In- struk- tør In- struc- tor	Andre eller uopp- gitt stil- ling Others or un- known pro- fes- sion
I alt Total .....	21 619	613	617	6 789	3 928	5 011	94	1 528	39	3 000
3. Skoler under lov om videregående opp- læring .....	17 021	465	612	5 642	3 480	4 571	93	1 525	-	633
4. Folkehøgskoler ....	1 015	87	-	448	395	85	-	-	-	-
5. Skoler for helse- stell og sosialt arbeid .....	2 026	-	-	472	8	13	-	-	-	1 533
51. Hjelpepleier- skoler .....	347	-	-	95	3	-	-	-	-	249
52. Sykepleier- skoler .....	1 511	-	-	341	2	5	-	-	-	1 163
59. Andre skoler for helsestell og sosialt arbeid .....	168	-	-	36	3	8	-	-	-	121
6. Fagskoler i land- bruket .....	517	48	-	101	11	271	1	-	3	82
61. Landbruksskoler	394	32	-	57	9	216	1	-	3	76
62. Hagebruks- og gartnerskoler ..	43	5	-	4	1	27	-	-	-	6
63. Skogbruksskoler	66	8	-	35	-	23	-	-	-	-
69. Andre fagskoler i landbruket ..	14	3	-	5	1	5	-	-	-	-
7. Videregående skoler ellers .....	1 040	13	5	126	34	71	-	3	36	752
71. Skoler for este- tiske fag .....	14	1	-	2	2	3	-	-	-	6
72. Skoler for ad- ministrasjon og økonomi .....	259	-	-	2	1	1	-	-	34	221
73. Skoler for hånd- verk og industri	23	5	1	2	-	13	-	-	-	2
74. Skoler for transport og kommunikasjon ..	504	4	3	73	22	18	-	3	2	379
75. Skoler for sivi- le tryggingfag	38	-	-	-	3	12	-	-	-	23
79. Andre videre- gående skoler ..	202	3	1	47	6	24	-	-	-	121

<sup>1</sup> For engelsk oversettelse av skoleslag, se vedlegg 1, side 133.

<sup>1</sup> For English translation of type of school, see annex 1, page 133.

Tabell 27. Lærere etter skolens eierforhold, hel stilling/timelærerstilling og skoleslag. 1. oktober 1980 Teachers by ownership of school, full-time and part-time teachers and type of school. 1 October 1980

Skoleslag <sup>1</sup> Type of school <sup>1</sup>	I alt Total	Statlige skoler Owned by state			Fylkeskommunale og kommunale skoler Owned by county or municipality			Private skoler Private schools		
		I alt	Heltid Full- time	Deltid Part- time	I alt	Heltid	Deltid	I alt	Heltid	Deltid
I alt Total .....	21 619	1 038	649	389	18 114	13 013	5 101	2 467	1 271	1 196
3. Skoler under lov om videregående opp- læring .....	17 021	118	84	34	16 246	12 213	4 033	657	392	265
4. Folkehøgskoler .....	1 015	-	-	-	190	132	58	825	562	263
5. Skoler for helsestell og sosialt arbeid ....	2 026	88	20	68	1 369	376	993	569	178	391
51. Hjelpepleier- skoler .....	347	18	5	13	276	92	184	53	19	34
52. Sykepleierskoler .	1 511	15	11	4	990	249	741	506	153	353
59. Andre skoler for helsestell og sosialt arbeid ...	168	55	4	51	103	35	68	10	6	4
6. Fagderskoler i land- bruket .....	517	152	120	32	307	290	17	58	44	14
61. Landbruksskoler ..	394	47	19	28	304	287	17	43	32	11
62. Hagebruks- og gartnerskoler ....	43	28	26	2	-	-	-	15	12	3
63. Skogbruksskoler ..	66	66	64	2	-	-	-	-	-	-
69. Andre fagderskoler i landbruket .....	14	11	11	-	3	3	-	-	-	-
7. Videregående skoler ellers .....	1 040	680	425	255	2	2	-	358	95	263
71. Skoler for este- tiske fag .....	14	4	4	-	-	-	-	10	6	4
72. Skoler for admi- nistrasjon og økonomi .....	259	107	36	71	2	2	-	150	17	133
73. Skoler for hånd- verk og industri .	23	20	17	3	-	-	-	3	2	1
74. Skoler for tran- sport og kommuni- kasjon .....	504	481	332	149	-	-	-	23	22	1
75. Skoler for sivile tryggingsfag ....	38	38	16	22	-	-	-	-	-	-
79. Andre videregående skoler .....	202	30	20	10	-	-	-	172	48	124

<sup>1</sup> For engelsk oversettelse av skoleslag, se vedlegg 1, side 133.

<sup>1</sup> For English translation of type of school, see annex 1, page 133.

Tabell 28. Elever under lov om videregående oppl ring, etter kj nn, skoleslag og utdanningens art (studieretning). 1. oktober 1979 og 1980 Pupils under the Act concerning upper secondary education, by sex, type of school and type of education (line of study). 1 October 1979 and 1980

Skoleslag og utdanningens art (studieretning) Type of school and type of education (line of study)	I alt Total		Menn Males		Kvinner Females	
	1979	1980	1979	1980	1979	1980
ELEVER I ALT PUPILS, TOTAL .....	147 287	150 912	75 227	75 778	72 060	75 134
Grunnskoler Primary schools .....	163	-	76	-	87	-
Allmenne fag General .....	121	-	50	-	71	-
Handels- og kontorlag Commercial and clerical .....	17	-	1	-	16	-
H�ndverks- og industrifag Manual and industrial .....	25	-	25	-	-	-
Videreg�ende skoler Upper secondary schools	146 456	150 434	74 596	75 352	71 860	75 082
Skoler under lov om videreg�ende oppl�ring Schools under the Act concerning upper secondary education .....	145 767	149 866	74 202	75 065	71 565	74 801
Allmenne fag General .....	72 151	71 108	32 931	32 084	39 220	39 024
Husflids- og estetiske fag Handicraft and applied art .....	4 171	4 456	370	363	3 801	4 093
Handels- og kontorlag Commercial and clerical .....	20 795	23 005	7 003	7 646	13 792	15 359
H�ndverks- og industrifag Manual and industrial .....	34 910	36 735	29 856	31 103	5 054	5 632
Fiskeri- og sj�fartsfag Maritime and fisheries .....	3 345	3 056	3 019	2 741	326	315
Sosial- og helsefag Health and social services .....	1 513	2 614	47	74	1 466	2 540
Husholdningsfag Domestic sciences .....	8 011	7 883	427	459	7 584	7 424
Idrettsfag Sports and physical education	871	1 009	549	595	322	414
Skoler for helsestell og sosialt arbeid Schools of health and social services .....	203	196	54	46	149	150
H�ndverks- og industrifag Manual and industrial .....	130	129	53	46	77	83
Sosial- og helsefag Health and social services .....	73	67	1	-	72	67
Fagskoler i landbruket Vocational schools for agriculture .....	84	96	52	71	32	25
Husflids- og estetiske fag Handicraft and applied art .....	30	29	3	5	27	24
H�ndverks- og industrifag Manual and industrial .....	54	67	49	66	5	1
Videreg�ende skoler ellers Other upper secondary schools .....	402	276	288	170	114	106
Allmenne fag General .....	78	-	-	-	78	-
Husflids- og estetiske fag Handicraft and applied art .....	33	33	11	17	22	16
Handels- og kontorlag Commercial and clerical .....	-	82	-	-	-	82
H�ndverks- og industrifag Manual and industrial .....	203	107	203	102	-	5
Fiskeri- og sj�fartsfag Maritime and fisheries .....	69	54	63	51	6	3
Sosial- og helsefag Health and social services .....	9	-	1	-	8	-
Husholdningsfag Domestic sciences .....	10	-	10	-	-	-
H�gskoler Colleges .....	668	478	555	426	113	52
Allmenne fag General .....	490	390	428	339	62	51
H�ndverks- og industrifag Manual and industrial .....	131	88	127	87	4	1
Husholdningsfag Domestic sciences .....	47	-	-	-	47	-

Tabell 29. Elever under lov om videregående opplæring, etter klassetrinn, kjønn og utdanningens art (studieretning). 1. oktober 1980 Pupils under the Act concerning upper secondary education, by grade, sex and type of education (line of study). 1 October 1980

Kjønn og utdanningens art (studieretning) Sex and type of education (line of study)	I alt Total	Klassetrinn Grade			
		10	11	12	13 og høyere and higher
MENN OG KVINNER MALES AND FEMALES .....	150 912	75 560	43 096	30 359	1 897
Studieretning for Line of study					
Allmenne fag General .....	71 498	24 647	24 034	22 767	50
Husflids- og estetiske fag Handicraft and applied art .	4 518	2 967	1 255	296	-
Handels- og kontorlag Commercial and clerical .....	23 087	12 491	6 106	3 173	1 317
Håndverks- og industrifag Manual and industrial .....	37 126	25 514	7 940	3 545	127
Fiskeri- og sjøfartsfag Maritime and fisheries .....	3 110	616	1 586	505	403
Sosial- og helsefag Health and social services .....	2 681	1 686	959	36	-
Husholdningsfag Domestic sciences .....	7 883	7 042	804	37	-
Idrettsfag Sports and physical education .....	1 009	597	412	-	-
MENN MALES .....	75 778	36 900	22 434	15 530	914
Studieretning for					
Allmenne fag .....	32 423	10 859	11 125	10 418	21
Husflids- og estetiske fag .....	385	224	111	50	-
Handels- og kontorlag .....	7 646	3 720	2 156	1 405	365
Håndverks- og industrifag .....	31 404	20 890	7 236	3 153	125
Fiskeri- og sjøfartsfag .....	2 792	469	1 430	490	403
Sosial- og helsefag .....	74	47	22	5	-
Husholdningsfag .....	459	346	104	9	-
Idrettsfag .....	595	345	250	-	-
KVINNER FEMALES .....	75 134	38 660	20 662	14 829	983
Studieretning for					
Allmenne fag .....	39 075	13 788	12 909	12 349	29
Husflids- og estetiske fag .....	4 133	2 743	1 144	246	-
Handels- og kontorlag .....	15 441	8 771	3 950	1 768	952
Håndverks- og industrifag .....	5 722	4 624	704	392	2
Fiskeri- og sjøfartsfag .....	318	147	156	15	-
Sosial- og helsefag .....	2 607	1 639	937	31	-
Husholdningsfag .....	7 424	6 696	700	28	-
Idrettsfag .....	414	252	162	-	-

Tabell 30. Elever under lov om videregående oppl ring, etter utdanningens art (studieretning). Skolefylke. 1. oktober 1980 Pupils under the Act concerning upper secondary education, by type of education (line of study). County of school. 1 October 1980

Skolefylke County of school	I alt Total	All- menne fag General	Studieretning for Line of study							
			Hus- flids- og est- etiske fag Handi- craft and applied art	Handel og kontor Com- mer- cial and cler- ical	H�nd- verks- og indu- stri- fag Manual and indu- strial	Fiske- ri og sj�- fart Marine and fish- eries	Sosial- og helse- fag Health and social ser- vices	Hus- hold- nings- fag Dom- estic scien- ces	Id- retts- fag Sports and physi- cal edu- cation	
1977 i alt total .....	136 262	70 886	3 850	18 135	31 549	3 215	847	7 304	476	
1978 " .....	143 434	72 342	4 123	19 807	33 991	3 397	1 218	7 813	743	
1979 " .....	147 287	72 840	4 234	20 812	35 453	3 414	1 595	8 068	871	
1980 " .....	150 912	71 498	4 518	23 087	37 126	3 110	2 681	7 883	1 009	
1980										
�stfold .....	8 133	4 016	204	1 436	1 843	114	166	326	28	
Akershus .....	13 187	7 454	328	1 797	2 657	-	185	661	105	
Oslo .....	16 671	7 977	631	2 569	4 171	274	552	354	143	
Hedmark .....	5 993	3 069	229	954	1 202	-	38	457	44	
Oppland .....	7 165	2 935	372	1 040	1 927	-	259	510	122	
Buskerud .....	7 292	3 396	114	1 338	1 819	13	101	440	71	
Vestfold .....	7 507	3 206	204	1 523	1 670	269	99	487	49	
Telemark .....	5 277	2 499	100	701	1 598	50	81	169	79	
Aust-Agder .....	3 543	1 527	86	533	867	169	42	294	25	
Vest-Agder .....	5 858	2 769	101	940	1 437	223	77	311	-	
Rogaland .....	11 206	4 839	355	1 785	3 325	268	101	507	26	
Hordaland .....	15 032	7 319	426	2 059	3 840	500	148	694	46	
Sogn og Fjordane .....	3 798	1 970	105	581	851	-	80	185	26	
M�re og Romsdal .....	8 690	4 090	289	1 453	1 780	416	75	493	94	
S�r-Tr�ndelag .....	9 397	4 604	319	1 126	2 338	277	123	559	51	
Nord-Tr�ndelag .....	5 369	2 248	252	746	1 437	9	168	509	-	
Nordland .....	8 959	4 395	217	1 265	2 217	237	134	477	17	
Troms .....	5 195	2 081	121	808	1 405	236	208	292	44	
Finmark .....	2 615	1 085	65	433	736	55	44	158	39	
Svalbard .....	25	19	-	-	6	-	-	-	-	



Tabell 31. Elever under lov om videregående opplæring, etter utdanningens art (studieretning). Bostedfylke. 1. oktober 1980 Pupils under the Act concerning upper secondary education, by type of education (line of study). County of residence. 1 October 1980

Bostedfylke County of residence	I alt Total	All- menne fag General	Studieretning for Line of study							Id- retts- fag Sports and physi- cal edu- cation
			Hus- flids- og est- etiske fag Handi- craft and applied art	Handel og kontor Com- mer- cial and cler- ical	Hånd- verks- og indu- stri- fag Manual and indu- strial	Fiske- ri og sjø- fart Marine and fish- eries	Sosial- og helse- fag Health and social ser- vices	Hus- hold- nings- fag Dom- estic scien- ces		
I alt Total .....	150 912	71 498	4 518	23 087	37 126	3 110	2 681	7 883	1 009	
Østfold .....	8 184	3 907	211	1 470	1 935	152	143	332	34	
Akershus .....	15 050	8 061	424	2 308	3 149	95	207	684	122	
Oslo .....	13 964	7 435	515	1 804	3 161	128	455	330	136	
Hedmark .....	6 394	3 141	221	1 007	1 473	14	59	458	21	
Oppland .....	6 965	2 885	360	1 060	1 750	20	258	520	112	
Buskerud .....	7 226	3 246	147	1 324	1 862	40	118	413	76	
Vestfold .....	7 576	3 271	199	1 585	1 726	176	115	459	45	
Telemark .....	5 356	2 395	124	743	1 611	92	100	209	82	
Aust-Agder .....	3 304	1 517	55	470	802	123	47	271	19	
Vest-Agder .....	5 776	2 770	117	941	1 382	161	74	318	13	
Rogaland .....	11 157	4 918	358	1 801	3 214	226	103	511	26	
Hordaland .....	15 166	7 352	402	2 037	3 958	494	170	695	58	
Sogn og Fjordane .....	4 038	1 934	116	610	970	97	90	196	25	
Møre og Romsdal .....	9 059	4 195	291	1 513	1 916	426	100	524	94	
Sør-Trøndelag .....	8 923	4 480	272	1 098	2 217	170	110	544	32	
Nord-Trøndelag .....	5 356	2 293	257	749	1 436	47	102	467	5	
Nordland .....	9 180	4 378	220	1 258	2 300	328	162	502	32	
Troms .....	5 309	2 183	143	815	1 431	211	203	282	41	
Finmark .....	2 827	1 092	82	482	812	95	63	165	36	
Utlandet Foreign countries .....	89	39	2	11	18	14	2	3	-	
Uoppgitt Unknown .....	13	6	2	1	3	1	-	-	-	

Tabell 32. Elever under lov om videregående opplæring, etter alder, kjønn og utdanningens art (studieretning). 1. oktober 1980 Pupils under the Act concerning upper secondary education, by age, sex and type of education (line of study). 1 October 1980

Kjønn og utdanningens art (studieretning) Sex and type of education (line of study)	Alder Age								
	I alt Total	16 år og under years and under	17 år years	18 år	19 år	20-21 år	22-24 år	25-29 år	30 år og over years and over
MENN OG KVINNER MALES AND FEMALES	150 912	45 193	40 472	31 723	11 138	8 662	6 461	3 647	3 616
Studieretning for Line of study									
Allmenne fag General .....	71 498	22 450	21 974	21 145	4 130	986	485	189	139
Husflids- og estetiske fag Handicraft and applied art .....	4 518	687	678	471	575	861	609	291	346
Handels- og kontorlag Commercial and clerical .....	23 087	7 323	5 303	3 002	2 054	2 192	1 441	827	945
Håndverks- og industrifag Manual and industrial .....	37 126	10 709	9 127	5 453	3 065	3 145	2 815	1 558	1 254
Fiskeri- og sjøfartsfag Maritime and fisheries .....	3 110	265	276	252	227	370	585	526	609
Sosial- og helsefag Health and social services .....	2 681	320	500	349	326	527	287	150	222
Husholdningsfag Domestic sciences .....	7 883	3 040	2 216	923	716	562	221	104	101
Idrettsfag Sports and physical education .....	1 009	399	398	128	45	19	18	2	-
MENN MALES .....	75 778	22 058	20 163	15 778	5 437	4 018	3 853	2 368	2 103
Studieretning for									
Allmenne fag .....	32 423	9 732	9 807	9 637	2 172	582	319	120	54
Husflids- og estetiske fag .....	385	87	79	74	32	36	38	28	11
Handels- og kontorlag .....	7 646	2 162	1 656	1 084	621	678	617	414	414
Håndverks- og industrifag .....	31 404	9 488	8 035	4 610	2 361	2 346	2 274	1 274	1 016
Fiskeri- og sjøfartsfag .....	2 792	219	233	224	192	312	535	490	587
Sosial- og helsefag .....	74	16	6	3	-	13	15	15	6
Husholdningsfag .....	459	127	102	71	34	42	43	25	15
Idrettsfag .....	595	227	245	75	25	9	12	2	-
KVINNER FEMALES .....	75 134	23 135	20 309	15 945	5 701	4 644	2 608	1 279	1 513
Studieretning for									
Allmenne fag .....	39 075	12 718	12 167	11 508	1 958	404	166	69	85
Husflids- og estetiske fag .....	4 133	600	599	397	543	825	571	263	335
Handels- og kontorlag .....	15 441	5 161	3 647	1 918	1 433	1 514	824	413	531
Håndverks- og industrifag .....	5 722	1 221	1 092	843	704	799	541	284	238
Fiskeri- og sjøfartsfag .....	318	46	43	28	35	58	50	36	22
Sosial- og helsefag .....	2 607	304	494	346	326	514	272	135	216
Husholdningsfag .....	7 424	2 913	2 114	852	682	520	178	79	86
Idrettsfag .....	414	172	153	53	20	10	6	-	-

Tabell 33. Elever under lov om videregående oppl ring, etter alder. Bostedsfylke. 1. oktober 1980  
 Pupils under the Act concerning upper secondary education, by age. County of residence.  
 1 October 1980

Bostedsfylke County of residence	I alt Total	Alder Age							30 �r og over years and over
		16 �r og under years and under	17 �r years	18 �r	19 �r	20-21 �r	22-24 �r	25-29 �r	
I alt Total .....	150 912	45 193	40 472	31 723	11 138	8 662	6 461	3 647	3 616
�stfold .....	8 184	2 773	2 325	1 683	494	316	255	145	193
Akershus .....	15 050	4 773	4 054	3 286	1 030	767	513	276	351
Oslo .....	13 964	4 130	3 434	2 782	842	922	870	586	398
Hedmark .....	6 394	2 078	1 758	1 365	495	328	209	89	72
Oppland .....	6 965	2 117	1 928	1 485	569	386	262	109	109
Buskerud .....	7 226	2 137	2 032	1 498	538	420	287	169	145
Vestfold .....	7 576	2 260	1 993	1 585	543	473	332	156	234
Telemark .....	5 356	1 629	1 558	1 224	384	242	172	88	59
Aust-Agder .....	3 304	1 122	852	644	226	179	106	85	90
Vest-Agder .....	5 776	1 879	1 551	1 204	367	272	211	138	154
Rogal�nd .....	11 157	3 770	3 109	2 329	722	472	354	206	195
Hordaland .....	15 166	3 948	4 007	3 338	1 313	1 018	733	398	411
Sogn og Fjordane .....	4 038	1 198	1 127	882	322	248	159	55	47
M�re og Romsdal .....	9 059	2 431	2 308	1 918	829	643	473	245	212
S�r-Tr�ndelag .....	8 923	2 216	2 500	2 005	778	609	387	203	225
Nord-Tr�ndelag .....	5 356	1 570	1 481	1 128	426	318	198	102	133
Nordland .....	9 180	2 732	2 462	1 826	659	515	449	273	264
Troms .....	5 309	1 506	1 277	1 048	400	341	312	201	224
Finmark .....	2 827	902	700	476	199	183	163	110	94
Utlandet Foreign countries .....	89	18	15	15	2	6	15	12	6
Uoppgitt Unknown .....	13	4	1	2	-	4	1	1	-

Tabell 34. Elever under lov om videregående opplæring, etter skolens eierforhold. Skolefylke.  
1. oktober 1980 Pupils under the Act concerning upper secondary education, by ownership  
of school. County of school. 1 October 1980

Skolefylke County of school	I alt Total	Statlige skoler Owned by state	Fylkeskommunale og kommunale skoler Owned by county or municipality	Private skoler Private schools
I alt Total .....	150 912	1 834	142 423	6 655
Østfold .....	8 133	146	7 907	80
Akershus .....	13 187	32	13 155	-
Oslo .....	16 671	165	14 345	2 161
Hedmark .....	5 993	53	5 940	-
Oppland .....	7 165	-	7 145	20
Buskerud .....	7 292	17	6 086	1 189
Vestfold .....	7 507	67	7 440	-
Telemark .....	5 277	-	4 995	282
Aust-Agder .....	3 543	50	3 372	121
Vest-Agder .....	5 858	-	5 834	24
Rogaland .....	11 206	28	10 988	190
Hordaland .....	15 032	218	13 466	1 348
Sogn og Fjordane .....	3 798	-	3 798	-
Møre og Romsdal .....	8 690	-	8 584	106
Sør-Trøndelag .....	9 397	192	8 762	443
Nord-Trøndelag .....	5 369	70	4 955	344
Nordland .....	8 959	136	8 636	187
Troms .....	5 195	39	5 011	145
Finnmark .....	2 615	596	2 004	15
Svalbard .....	25	25	-	-

Tabell 35. Elever under lov om videregående opplæring, etter skolens eierforhold, heltids-/deltidsutdanning og utdanningens art (studieretning). 1. oktober 1980 Pupils under the Act concerning upper secondary education, by ownership of school, full-time or part-time education and type of education (line of study). 1 October 1980

Utdanningens art (studieretning) Type of education (line of study)	I alt Total	Statlige skoler Owned by state			Fylkeskommunale og kommunale skoler Owned by county or municipality			Private skoler Private schools		
		I alt	Heltid Deltid		I alt	Hel- tid	Del- tid	I alt	Hel- tid	Del- tid
			Full- time	Part- time						
I alt Total .....	150 912	1 834	1 779	55	142 423	135 303	7 108	6 655	5 794	861
Studieretning for Line of study										
Allmenne fag General .....	71 498	1 089	1 085	4	68 781	68 653	128	1 628	1 595	33
Husflids- og estetiske fag Handicraft and applied art .....	4 518	48	48	-	4 322	4 264	58	148	148	-
Handels- og kontorfag Com- mercial and clerical .....	23 087	22	15	7	18 711	17 695	1 016	4 354	3 738	616
Håndverks- og industrifag Manual and industrial .....	37 126	390	355	35	36 329	30 438	5 879	407	195	212
Fiskeri- og sjøfartsfag Maritime and fisheries ....	3 110	152	143	9	2 958	2 935	23	-	-	-
Sosial- og helsefag .....	2 681	52	52	-	2 526	2 526	-	103	103	-
Husholdningsfag Domestic sciences .....	7 883	42	42	-	7 826	7 822	4	15	15	-
Idrettsfag Sports and physical education .....	1 009	39	39	-	970	970	-	-	-	-

Tabell 36. Elever under lov om videregående opplæring, etter utdanningens art (studieretning), kjønn og kurstype. 1. oktober 1980 Pupils under the Act concerning upper secondary education, by type of education (line of study), sex and type of course. 1 October 1980

Kjønn og kurstype Sex and type of course	I alt Total	All- menne fag General	Studieretning for Line of study						
			Hus- flids- og est- etiske fag Handi- craft and applied art	Handels- og kontor- fag Com- mer- cial and cler- ical	Hånd- verks- og indu- stri- fag Manual and indu- strial	Fiske- ri- og sjø- farts- fag Mariti- me and fish- eries	Sosial- og helse- fag Health and social ser- vices	Hus- hold- nings- fag Dom- estic scien- ces	Id- retts- fag Sports and physi- cal edu- cation
MENN OG KVINNER MALES AND FEMALES .....	150 912	71 498	4 518	23 087	37 126	3 110	2 681	7 883	1 009
Halvårige og kortere kurs Half-year and shorter courses .....	3 360	-	1 002	1 095	124	117	-	1 022	-
Ettårige grunnkurs One- year basic courses .....	62 299	24 647	1 450	10 524	18 679	305	1 231	5 397	66
Toårige grunnkurs Two year basic courses .....	6 144	-	839	1 467	1 493	5	675	742	923
1. år year .....	3 434	-	469	780	836	5	455	358	531
2. " .....	2 710	-	370	687	657	-	220	384	392
Videregående kurs I Advanced course I .....	37 172	24 034	867	4 935	5 662	495	739	420	20
Videregående kurs II Advanced course II .....	27 061	22 767	257	2 518	1 460	-	36	23	-
Andre utdanninger under lov om videregående opp- læring Other courses under the Act concerning upper secondary education	14 876	50	103	2 548	9 708	2 188	-	279	-
Av dette Of which									
Teknisk fagskole Technical vocational school .....	2 312	-	-	-	2 312	-	-	-	-
1. år .....	1 111	-	-	-	1 111	-	-	-	-
2. " .....	1 074	-	-	-	1 074	-	-	-	-
Påbyggingsår Addi- tional year .....	127	-	-	-	127	-	-	-	-
Kurs for tekniske assistenter Course for technical assistants ...	328	-	-	-	328	-	-	-	-
Lærlingskolen Appren- tice school .....	5 135	-	-	-	5 135	-	-	-	-
Yrkesforberedende opp- læring mv. Preparatory occupational training etc. ....	1 031	-	21	92	653	-	-	265	-
Studentfagkurs og sekre- tærskole for studenter Business administration course and secretary school for students ....	1 285	50	-	1 235	-	-	-	-	-

Tabell 36 (forts.). Elever under lov om videregående oppl ring, etter utdanningens art (studieretning), kj nn og kurstype. 1. oktober 1980 Pupils under the Act concerning upper secondary education, by type of education (line of study), sex and type of course. 1 October 1980

Kj�nn og kurstype	I alt	Studieretning for								
		All- menne fag	Hus- flids- og est- etiske fag	Handels- og kontor- fag	H�nd- verks- og indu- stri- fag	Fiske- ri- og sj�- farts- fag	Sosial- og helse- fag	Hus- hold- nings- fag	Id- retts- fag	
MENN MALES .....	75 778	32 423	385	7 646	31 404	2 792	74	459	595	
Halv�rige og kortere kurs	593	-	13	386	73	116	-	5	-	
Ett�rige grunnkurs .....	29 878	10 859	88	3 013	15 262	278	39	303	36	
To�rige grunnkurs .....	2 594	-	188	540	1 295	5	15	7	544	
1. �r .....	1 438	-	105	286	722	5	8	3	309	
2. " .....	1 156	-	83	254	573	-	7	4	235	
Videreg�ende kurs I .....	18 545	11 125	23	1 609	5 172	486	15	100	15	
Videreg�ende kurs II .....	12 704	10 418	29	980	1 270	-	5	2	-	
Andre utdanninger under lov om videreg�ende oppl�ring	11 464	21	44	1 118	8 332	1 907	-	42	-	
Av dette										
Teknisk fagskole .....	2 239	-	-	-	2 239	-	-	-	-	
1. �r .....	1 066	-	-	-	1 066	-	-	-	-	
2. " .....	1 048	-	-	-	1 048	-	-	-	-	
P�byggings�r .....	125	-	-	-	125	-	-	-	-	
Kurs for tekniske assis- tenter .....	326	-	-	-	326	-	-	-	-	
L�rlingskolen .....	4 233	-	-	-	4 233	-	-	-	-	
Yrkesforberedende opp- l�ring mv. ....	643	-	9	35	564	-	-	35	-	
Studentfagkurs og sekre- t�rskole for studenter .	386	21	-	365	-	-	-	-	-	
KVINNER FEMALES .....	75 134	39 075	4 133	15 441	5 722	318	2 607	7 424	414	
Halv�rige og kortere kurs	2 767	-	989	709	51	1	-	1 017	-	
Ett�rige grunnkurs .....	32 421	13 788	1 362	7 511	3 417	27	1 192	5 094	30	
To�rige grunnkurs .....	3 550	-	651	927	198	-	660	735	379	
1. �r .....	1 996	-	364	494	114	-	447	355	222	
2. " .....	1 554	-	287	433	84	-	213	380	157	
Videreg�ende kurs I .....	18 627	12 909	844	3 326	490	9	724	320	5	
Videreg�ende kurs II .....	14 357	12 349	228	1 538	190	-	31	21	-	
Andre utdanninger under lov om videreg�ende oppl�ring	3 412	29	59	1 430	1 376	281	-	237	-	
Av dette										
Teknisk fagskole .....	73	-	-	-	73	-	-	-	-	
1. �r .....	45	-	-	-	45	-	-	-	-	
2. " .....	26	-	-	-	26	-	-	-	-	
P�byggings�r .....	2	-	-	-	2	-	-	-	-	
Kurs for tekniske assis- tenter .....	2	-	-	-	2	-	-	-	-	
L�rlingskolen .....	902	-	-	-	902	-	-	-	-	
Yrkesforberedende opp- l�ring mv. ....	388	-	12	57	89	-	-	230	-	
Studentfagkurs og sekre- t�rskole for studenter .	899	29	-	870	-	-	-	-	-	

Tabell 37. Elever og privatister som fullførte en utdanning under lov om videregående opplæring, etter utdanningens art (studieretning), kjønn og kurstype. Skoleåret 1979/80 Pupils and external candidates who completed an education under the Act concerning upper secondary education, by type of education (line of study), sex and type of course. The school year 1979/80

Kjønn og kurstype Sex and type of course	I alt Total	Studieretning for Line of study							
		All- menne fag General	Hus- flids- og est- etiske fag Handi- craft and applied art	Handels- og kontor- fag Com- mer- cial and cler- ical	Hånd- verks- og indu- stri- fag Manual and indu- strial	Fiske- ri- og sjø- farts- fag Mariti- me and fish- eries	Sosial- og helse- fag Health and social ser- vices	Hus- hold- nings- fag Dom- estic scien- ces	Id- retts- fag Sports and physi- cal edu- cation
MENN OG KVINNER MALES AND FEMALES .....	92 761	24 282	4 570	21 082	29 635	2 931	1 335	8 531	395
Halvårige og kortere kurs Half-year and shorter courses .....	6 535	-	1 887	1 806	223	143	-	2 476	-
Ettårige grunnkurs One- year basic courses .....	34 310	-	1 297	10 488	16 529	198	735	5 024	39
Toårige grunnkurs Two- year basic courses .....	2 671	-	287	754	670	-	191	428	341
Videregående kurs I Advanced course I .....	11 879	629	809	4 150	5 107	493	376	300	15
Videregående kurs II Advanced course II .....	27 157	23 623	253	1 884	1 355	-	33	9	-
Andre utdanninger under lov om videregående opp- læring Other courses under the Act concerning upper secondary education	10 209	30	37	2 000	5 751	2 097	-	294	-
Av dette Of which									
Teknisk fagskole Technical vocational school .....	896	-	-	-	896	-	-	-	-
Kurs for tekniske assis- tenter Course for technical assistants ...	294	-	-	-	294	-	-	-	-
Lærlingskolen Appren- tice school .....	2 784	-	-	-	2 784	-	-	-	-
Yrkesforberedende opp- læring mv. Preparatory occupational training etc. ....	1 036	-	-	70	688	-	-	278	-
Studentfagkurs og sekre- tærskole for studenter Business administration course and secretary school for students ....	1 292	30	-	1 262	-	-	-	-	-
MENN MALES .....	47 373	11 567	247	6 874	25 236	2 746	36	410	257
Halvårige og kortere kurs	959	-	24	606	168	137	-	24	-
Ettårige grunnkurs .....	17 246	-	101	2 987	13 684	178	16	253	27
Toårige grunnkurs .....	1 132	-	63	251	585	-	8	3	222
Videregående kurs I .....	7 208	562	18	1 397	4 647	487	7	82	8
Videregående kurs II .....	13 061	10 992	21	828	1 213	-	5	2	-

Tabell 37 (forts.). Elever og privatister som fullførte en utdanning under lov om videregående opplæring, etter utdanningens art (studieretning), kjønn og kurstype. Skoleåret 1979/80 Pupils and external candidates who completed an education under the Act concerning upper secondary education, by type of education (line of study), sex and type of course. The school year 1979/80

Kjønn og kurstype	I alt	Studieretning for							
		All- menne fag	Hus- flids- og est- etiske fag	Handels- og kontor- fag	Hånd- og indu- stri- fag	Fiske- og sjø- farts- fag	Sosial- og helse- fag	Hus- hold- nings- fag	Id- retts- fag
MENN (forts.)									
Andre utdanninger under lov om videregående opplæring	7 767	13	20	805	4 939	1 944	-	46	-
Av dette									
Teknisk fagskole .....	869	-	-	-	869	-	-	-	-
Kurs for tekniske assistenter .....	287	-	-	-	287	-	-	-	-
Lærlingskolen .....	2 332	-	-	-	2 332	-	-	-	-
Yrkesforberedende opplæring mv. ....	647	-	-	31	585	-	-	31	-
Studentfagkurs og sekretærskole for studenter .	409	13	-	396	-	-	-	-	-
KVINNER FEMALES .....	45 388	12 715	4 323	14 208	4 399	185	1 299	8 121	138
Halvårige og kortere kurs	5 576	-	1 863	1 200	55	6	-	2 452	-
Ettårige grunnkurs .....	17 064	-	1 196	7 501	2 845	20	719	4 771	12
Toårige grunnkurs .....	1 539	-	224	503	85	-	183	425	119
Videregående kurs I .....	4 671	67	791	2 753	460	6	369	218	7
Videregående kurs II .....	14 096	12 631	232	1 056	142	-	28	7	-
Andre utdanninger under lov om videregående opplæring	2 442	17	17	1 195	812	153	-	248	-
Av dette									
Teknisk fagskole .....	27	-	-	-	27	-	-	-	-
Kurs for tekniske assistenter .....	7	-	-	-	7	-	-	-	-
Lærlingskolen .....	452	-	-	-	452	-	-	-	-
Yrkesforberedende opplæring mv. ....	389	-	-	39	103	-	-	247	-
Studentfagkurs og sekretærskole for studenter .	883	17	-	866	-	-	-	-	-



Tabell 38. Elever under lov om videregående opplæring, som fullførte et grunnkurs 1. halvår 1980, etter om de var i utdanning eller ikke 1. oktober 1980 Pupils under the Act concerning upper secondary education, who completed a basic course in the first half of 1980, by being in education or not 1 October 1980

Kjønn og utdanningens art (studieretning) Sex and type of education (line of study)	Fullført utdanning, 1. halvår 1980 Completed education, first half of 1980	I utdanning 1. oktober 1980 In education 1 October 1980										Annen utdanning 1. oktober 1980 Other education 1 October 1980	Ikke i utdanning 1. oktober 1980 Not in education 1 October 1980
		Studieretning Line of study											
		AF	HE	HK	HI	FS	HS	HH	IF				
MENN OG KVINNER MALES AND FEMALES .....	43 144	1 364	1 001	5 272	8 482	351	638	1 160	73	2 701	22 102		
Ettårige og kortere kurs One-year and shorter courses	40 481	667	902	5 066	8 281	340	540	1 083	71	2 541	20 990		
HE-Husflids- og estetiske fag Handicraft and applied art .....	2 290	24	582	42	144	1	21	35	1	282	1 158		
HK-Handels- og kontor-fag Commercial and clerical ...	12 714	210	100	4 253	610	14	110	460	24	686	6 247		
HI-Håndverks- og industri-fag Manual and industrial	17 654	305	114	288	7 257	291	34	243	20	694	8 408		
FS-Fiskeri- og sjøfartsfag Maritime and fisheries ....	371	3	-	4	18	18	-	-	-	13	315		
HS-Sosial- og helsefag Health and social services	901	8	1	12	6	1	118	4	-	37	714		
HH-Husholdningsfag Domestic sciences .....	6 512	112	105	465	246	15	257	340	10	825	4 137		
IF-Idrettsfag Sports and physical education .....	39	5	-	2	-	-	-	1	16	4	11		
Toårige grunnkurs Two-year basic courses .....	2 663	697	99	206	201	11	98	77	2	160	1 112		
HE-Husflids- og estetiske fag .....	286	53	86	6	8	-	-	3	-	18	112		
HK-Handels- og kontor-fag ..	747	205	5	155	16	-	8	33	-	41	284		
HI-Håndverks- og industri-fag .....	670	122	1	10	164	11	-	6	-	25	331		
HS-Sosial- og helsefag ....	191	15	-	5	-	-	54	6	-	25	86		
HH-Husholdningsfag .....	428	103	5	23	5	-	35	28	-	35	194		
IF-Idrettsfag .....	341	199	2	7	8	-	1	1	2	16	105		
MENN MALES .....	20 186	680	58	1 671	7 064	320	8	117	41	811	9 416		
Ettårige og kortere kurs ....	19 058	347	29	1 587	6 885	310	7	112	39	770	8 972		
HE-Husflids- og estetiske fag .....	116	2	15	2	17	-	-	-	-	15	65		
HK-Handels- og kontor-fag ..	3 749	100	4	1 413	326	5	1	11	12	210	1 667		
HI-Håndverks- og industri-fag .....	14 528	236	9	160	6 504	281	1	38	15	524	6 760		
FS-Fiskeri- og sjøfartsfag	326	3	-	1	17	16	-	-	-	13	276		
HS-Sosial- og helsefag ....	13	-	-	-	-	-	5	-	-	-	8		
HH-Husholdningsfag .....	299	3	1	10	21	8	-	63	-	5	188		
IF-Idrettsfag .....	27	3	-	1	-	-	-	-	12	3	8		

Tabell 38 (forts.). Elever under lov om videregående opplæring, som fullførte et grunnkurs 1. halvår 1980, etter om de var i utdanning eller ikke 1. oktober 1980 Pupils under the Act concerning upper secondary education, who completed a basic course in the first half of 1980, by being in education or not 1 October 1980

Kjønn og utdanningens art (studieretning)	Fullført utdanning, 1. halvår 1980	I utdanning 1. oktober 1980								Annen utdanning	Ikke i utdanning 1. oktober 1980
		Studieretning									
		AF	HE	HK	HI	FS	HS	HH	IF		
<b>MENN (forts.) MALES (cont.)</b>											
Toårige grunnkurs .....	1 128	333	29	84	179	10	1	5	2	41	444
HE-Husflids- og estetiske fag .....	63	7	27	3	1	-	-	-	-	2	23
HK-Handels- og kontor-fag ..	247	93	1	68	10	-	-	-	-	6	69
HI-Håndverks- og industri-fag .....	585	111	1	5	160	10	-	4	-	24	270
HS-Sosial- og helsefag ....	8	1	-	1	-	-	1	-	-	-	5
HH-Husholdningsfag .....	3	-	-	-	-	-	-	1	-	-	2
IF-Idrettsfag .....	222	121	-	7	8	-	-	-	2	9	75
<b>KVINNER FEMALES .....</b>	<b>22 958</b>	<b>684</b>	<b>943</b>	<b>3 601</b>	<b>1 418</b>	<b>31</b>	<b>630</b>	<b>1 043</b>	<b>32</b>	<b>1 890</b>	<b>12 686</b>
Ettårige og kortere kurs ....	21 423	320	873	3 479	1 396	30	533	971	32	1 771	12 018
HE-Husflids- og estetiske fag .....	2 174	22	567	40	127	1	21	35	1	267	1 093
HK-Handels- og kontor-fag ..	8 965	110	96	2 840	284	9	109	449	12	476	4 580
HI-Håndverks- og industri-fag .....	3 126	69	105	128	753	10	33	205	5	170	1 648
FS-Fiskeri- og sjøfartsfag	45	-	-	3	1	2	-	-	-	-	39
HS-Sosial- og helsefag ....	888	8	1	12	6	1	113	4	-	37	706
HH-Husholdningsfag .....	6 213	109	104	455	225	7	257	277	10	820	3 949
IF-Idrettsfag .....	12	2	-	1	-	-	-	1	4	1	3
Toårige grunnkurs .....	1 535	364	70	122	22	1	97	72	-	119	668
HE-Husflids- og estetiske fag .....	223	46	59	3	7	-	-	3	-	16	89
HK-Handels- og kontor-fag ..	500	112	4	87	6	-	8	33	-	35	215
HI-Håndverks- og industri-fag .....	85	11	-	5	4	1	-	2	-	1	61
HS-Sosial- og helsefag ....	183	14	-	4	-	-	53	6	-	25	81
HH-Husholdningsfag .....	425	103	5	23	5	-	35	27	-	35	192
IF-Idrettsfag .....	119	78	2	-	-	-	1	1	-	7	30

Tabell 39. Søkere til fylkenes fellesinntak etter om de har søkt bostedsfylket/annet fylke. Fylke. Høsten 1980 Applicants to the joint admission system of the counties, by application to county of residence/other county. County. Autumn 1980

Fylke County	Søknader i alt Appli- cations, total	Søkere etter primært søkerfylke <sup>1</sup> Applicants by county of first preference <sup>1</sup>	Søkere Applicants					
			Søkt bostedsfylket Application to county of residence			Ikke søkt bostedsfylket No application to county of residence		
			I alt Total	Bare bo- stedsfylke County of residence only	Flere fylker Applied to more counties	I alt Total	Søkt ett fylke Applied to one county	Søkt flere fylker Applied to more counties
I alt Total .....	123 650	112 523	106 129	99 724	6 405	6 394	5 221	1 173
Østfold .....	6 714	6 172	5 833	5 588	245	339	177	162
Akershus .....	10 971	10 152	9 535	8 574	961	617	482	135
Oslo <sup>2</sup> .....	7 912	6 893	6 297	6 117	180	596	538	58
Hedmark .....	6 037	5 633	5 464	4 920	544	169	128	41
Oppland .....	9 519	8 342	7 343	7 029	314	999	837	162
Buskerud .....	6 009	5 391	5 101	4 773	328	290	233	57
Vestfold .....	5 915	5 389	5 189	4 943	246	200	140	60
Telemark .....	4 363	4 144	4 067	3 709	358	77	63	14
Aust-Agder .....	2 965	2 484	2 288	2 116	172	196	158	38
Vest-Agder .....	4 393	4 008	3 811	3 652	159	197	163	34
Rogaland .....	8 518	7 839	7 515	7 200	315	324	275	49
Hordaland .....	12 360	11 449	10 927	10 479	448	522	416	106
Sogn og Fjordane .....	2 928	2 764	2 724	2 429	295	40	37	3
Møre og Romsdal .....	7 082	6 704	6 526	6 109	417	178	147	31
Sør-Trøndelag .....	9 352	8 069	7 476	7 113	363	593	490	103
Nord-Trøndelag .....	5 674	5 083	4 719	4 424	295	364	320	44
Nordland .....	7 711	7 171	6 827	6 425	402	344	292	52
Troms .....	5 227	4 836	4 487	4 124	363	349	325	24

<sup>1</sup> Primært søkerfylke er fastlagt gjennom primærsøknad, se tekstavsnittet, side 15. <sup>2</sup> Omfatter bare søkere til grunnkurs.

<sup>1</sup> County of first preference is determined through the application of first preference, see text, page 21. <sup>2</sup> Includes only applicants to basic courses.

Tabell 40. Søkere til fylkenes fellesinntak etter inntaksresultat og tilbud ved 1. gangs inntak.  
Høsten 1980 Applicants to the joint admission system of the counties, by outcome and  
offer following first placement. Autumn 1980

Tilbud ved 1. gangs inntak Offer following first placement	Søkere i alt Appli- cants, total	Inntatt i fellesinntaket Accepted in the joint admission system							Inntatt i utdanning utenom fellesinn- taket Accepted in educa- tion out- side the joint ad- mission system	Ikke inn- tatt i utdanning Not accep- ted in education
		I primært søkerfylke In county of first preference					Ubestemt ønske Prefer- ence inde- cisive	Annet fylke Other county		
		I alt Total	I alt Total	1. ønske 1st prefer- ence	2. ønske 2nd prefer- ence	Lavere ønske Lower pre- fer- ence				
I alt Total	112 523	82 279	80 026	62 190	7 945	5 541	4 350	2 253	7 698	22 546
Tilbudt plass i primært søkerfylke Place of study offered in county of first prefer- ence .....	83 547	71 020	69 765	57 316	5 917	3 733	2 799	1 255	3 958	8 569
1. ønske 1st prefer- ence .....	66 594	57 699	56 778	54 228	202	60	2 288	921	2 973	5 922
2. ønske 2nd prefer- ence .....	9 351	7 406	7 218	1 931	4 960	41	286	188	537	1 408
Lavere ønske Lower pre- ference ....	7 602	5 915	5 769	1 157	755	3 632	225	146	448	1 239
Tilbudt plass i annet fylke Place of study offered in other county ..	2 031	931	393	224	63	50	56	538	233	867
Ikke tilbudt plass ved 1. gangs inntak No offer fol- lowing first placement .....	26 945	10 328	9 868	4 650	1 965	1 758	1 495	460	3 507	13 110

Tabell 41. Søkere til fylkenes fellesinntak etter inntaksresultat og utdanningens art (studieretning) i primærønsket. Høsten 1980 Applicants to the joint admission system of the counties, by outcome and line of study in first preference. Autumn 1980

Utdanningens art i 1. ønske (studieretning) Type of education in 1st preference (line of study)	Søkere i alt Applicants, total	Inntatt i studieretning Accepted in line of study										Ikke inn- tatt i utdanning Not accepted in edu- cation
		AF	HE	HK	HI	FS	HS	HH	IF	Inntatt i annen utdanning Accepted in other education		
All utdanning All education ....	112 523	25 264	3 481	17 247	25 919	362	2 111	6 903	636	8 054	22 546	
AF-Allmenne fag General .....	28 315	24 508	51	978	363	11	5	147	45	1 158	1 049	
HE-Husflids- og estetiske fag Handicraft and applied art .....	6 356	58 3 107	88	180	-	17	107	-	902	1 897		
HK-Handels- og kontorfag Commercial and clerical .....	19 454	116	34 14 474	316	9	13	242	12	1 152	3 086		
HI-Håndverks- og industrifag Manual and industrial .....	38 681	243	137 837	24 492	117	34	310	25	2 538	9 948		
FS-Fiskeri- og sjøfartsfag Maritime and fisheries .....	354	1	-	-	7 215	1	24	-	31	75		
HS-Helse- og sosialfag Health and social ser- vices .....	8 756	210	94 568	211	2 2 012	728	9	970	3 952			
HH-Husholdningsfag Domestic sciences	8 981	53	57 238	271	7	26 5 333	3	758	2 235			
IF-Idrettsfag Sports and physical education ....	930	67	1 57	41	-	2	7 541	88	126			
Annet Other sub- jects .....	696	8	-	7 38	1	1	5	1	457	178		
					Prosent	Per cent						
All utdanning ....	100,0	22,5	3,1	15,3	23,0	0,3	1,9	6,1	0,6	7,2	20,0	
AF-Allmenne fag ..	100,0	86,6	0,2	3,5	1,3	0,0	0,0	0,5	0,2	4,1	3,7	
HE-Husflids- og estetiske fag ....	100,0	0,9	48,9	1,4	2,8	-	0,3	1,7	-	14,2	29,8	
HK-Handels- og kontorfag .....	100,0	0,6	0,2	74,4	1,6	0,0	0,1	1,2	0,1	5,9	15,9	
HI-Håndverks- og industrifag .....	100,0	0,6	0,4	2,2	63,3	0,3	0,1	0,8	0,1	6,6	25,7	
FS-Fiskeri- og sjøfartsfag .....	100,0	0,3	-	-	2,0	60,7	0,3	6,8	-	8,8	21,2	
HS-Helse- og sosialfag .....	100,0	2,4	1,1	6,5	2,4	0,0	23,0	8,3	0,1	11,1	45,1	
HH-Husholdningsfag	100,0	0,6	0,6	2,7	3,0	0,1	0,3	59,4	0,0	8,4	24,9	
IF-Idrettsfag ....	100,0	7,2	0,1	6,1	4,4	-	0,2	0,8	58,2	9,5	13,5	
Annet .....	100,0	1,1	-	1,0	5,5	0,1	0,1	0,7	0,1	65,7	25,6	

Tabell 42. Søkere og inntatte elever i fylkenes fellesinntak etter kjønn og utdanningens art. Høsten 1980 Applicants and accepted pupils in the joint admission system of the counties, by sex and type of education. Autumn 1980

Utdanningens art (studieretning og kurstype) <sup>1</sup> Type of education (line of study and type of course) <sup>1</sup>		Søkere Applicants			Inntatte elever Accepted pupils			Inntatte elever i prosent av søkere Accepted pupils as a percentage of applicants		
		I alt Total	Menn Males	Kvinner Females	I alt Total	Menn Males	Kvinner Females	I alt Total	Menn Males	Kvinner Females
All utdanning	All education ..	112 523	52 919	59 604	82 279	39 958	42 321	73,1	75,5	71,0
Allmenne fag	General .....	28 315	12 665	15 650	25 264	11 117	14 147	89,2	87,8	90,4
Grunnkurs	Basic courses ....	26 115	11 686	14 429	23 534	10 363	13 171	90,1	88,7	91,3
Videregående kurs	Advanced courses .....	1 963	898	1 065	1 730	754	976	88,1	84,0	91,6
Andre kurs	Other courses ...	237	81	156	-	-	-	-	-	-
Husflids- og estetiske fag	Handicraft and applied art .....	6 356	338	6 018	3 481	198	3 283	54,8	58,6	54,6
Grunnkurs	.....	4 879	302	4 577	2 568	165	2 403	52,6	54,6	52,5
Videregående kurs	.....	1 477	36	1 441	913	33	880	61,8	91,7	61,1
Handels- og kontorlag	Commer- cial and clerical .....	19 454	6 121	13 333	17 247	5 394	11 853	88,7	88,1	88,9
Grunnkurs	.....	10 450	3 050	7 400	10 387	3 023	7 364	99,4	99,1	99,5
Videregående kurs	.....	9 004	3 071	5 933	6 715	2 328	4 387	74,6	75,8	73,9
Andre kurs	.....	-	-	-	145	43	102	-	-	-
Håndverks- og industrifag	Manual and industrial .....	38 681	31 844	6 837	25 919	21 925	3 994	67,0	68,9	58,4
Grunnkurs	.....	27 725	21 727	5 998	18 807	15 448	3 359	67,8	71,1	56,0
Videregående kurs	.....	10 443	9 644	799	6 212	5 676	536	59,5	58,9	67,1
Andre kurs	.....	513	473	40	900	801	99	175,4	169,3	247,5
Fiskeri- og sjøfartsfag	Maritime and fisheries .....	354	243	111	362	301	61	102,3	123,9	55,0
Grunnkurs	.....	146	128	18	169	153	16	115,8	119,5	88,9
Videregående kurs	.....	29	3	26	110	108	2	379,3	3 600,0	7,7
Andre kurs	.....	179	112	67	83	40	43	46,4	35,7	64,2
Sosial- og helsefag	Health and social services .....	8 756	174	8 582	2 111	52	2 059	24,1	29,9	24,0
Grunnkurs	.....	6 282	152	6 130	1 466	40	1 426	23,3	26,3	23,3
Videregående kurs	.....	2 474	22	2 452	645	12	633	26,1	54,5	25,8
Husholdningsfag	Domestic sciences .....	8 981	493	8 488	6 903	326	6 577	76,9	66,1	77,5
Grunnkurs	.....	8 541	395	8 146	6 546	268	6 278	76,6	67,8	77,1
Videregående kurs	.....	440	98	342	357	58	299	81,1	59,2	87,4
Idrettsfag	Sports and physi- cal education .....	930	559	371	636	373	263	68,4	66,7	70,9
Grunnkurs	.....	851	505	346	564	326	238	66,3	64,6	68,8
Videregående kurs	.....	79	54	25	72	47	25	91,1	87,0	100,0
Annet	Other subjects .....	696	482	214	356	272	84	51,1	56,4	39,3

<sup>1</sup> Søkerne er gruppert etter utdanning i 1. ønske i primærskolen, mens elevene er gruppert etter påbegynt utdanning. Om primærskolen, se tekststavnittet, side 15.

<sup>1</sup> The applicants are classified by type of education in the 1st preference of the primary application, while the pupils are classified by started education. About primary application, see the text, page 21.

Tabell 43. Søkere og inntatte elever i fylkenes fellesinntak etter kjønn, kurstype og alder. Høsten 1980 Applicants and accepted pupils in the joint admission system of the counties, by sex, type of course and age. Autumn 1980

Kurstype <sup>1</sup> og alder Type of course <sup>1</sup> and age		Søkere Applicants			Inntatte elever Accepted pupils			Inntatte elever i prosent av søkere Accepted pupils as a percentage of applicants		
		I alt Total	Menn Males	Kvinner Females	I alt Total	Menn Males	Kvinner Females	I alt Total	Menn Males	Kvinner Females
Alle kurs	All courses	112 523	52 919	59 604	82 279	39 958	42 321	73,1	75,5	71,0
Grunnkurs	Basic courses	84 989	37 945	47 044	64 041	29 786	34 255	75,4	78,5	72,8
-15 år	years	1 205	516	689	1 065	444	621	88,4	86,0	90,1
16 "		49 184	24 609	24 575	40 926	20 017	20 909	83,2	81,3	85,1
17 "		14 867	7 327	7 540	11 185	5 768	5 417	75,2	78,7	71,8
18 "		5 466	2 049	3 417	3 488	1 476	2 012	63,8	72,0	58,9
19 "		4 629	925	3 704	2 420	610	1 810	52,3	65,9	48,9
20 "		2 897	447	2 450	1 458	271	1 187	50,3	60,6	48,4
21 "		1 989	587	1 402	936	326	610	47,1	55,5	43,5
22-24 "		2 566	862	1 704	1 344	511	833	52,4	59,3	48,9
25- "		2 186	623	1 563	1 219	363	856	55,8	58,3	54,8
Videregående kurs I	Advanced course I	19 464	10 686	8 778	12 309	6 723	5 586	63,2	62,9	63,6
-15 år		1	-	1	-	-	-	-	-	-
16 "		113	67	46	75	37	38	66,4	55,2	82,6
17 "		7 959	4 968	2 991	5 790	3 350	2 440	72,7	67,4	81,6
18 "		4 526	3 052	1 474	2 757	1 781	976	60,9	58,4	66,2
19 "		1 907	990	917	1 097	599	498	57,5	60,5	54,3
20 "		1 288	436	852	626	231	395	48,6	53,0	46,4
21 "		994	337	657	532	190	342	53,5	56,4	52,1
22-24 "		1 440	551	889	805	341	464	55,9	61,9	52,2
25- "		1 236	285	951	627	194	433	50,7	68,1	45,5
Videregående kurs II	Advanced course II	6 445	3 140	3 305	4 445	2 293	2 152	69,0	73,0	65,1
-15 år		-	-	-	-	-	-	-	-	-
16 "		1	-	1	3	-	3	300,0	-	300,0
17 "		100	37	63	53	21	32	53,0	56,8	50,8
18 "		2 850	1 481	1 369	2 214	1 125	1 089	77,7	76,0	79,5
19 "		1 344	760	584	957	544	413	71,2	71,6	70,7
20 "		567	293	274	374	217	157	66,0	74,1	57,3
21 "		395	180	215	221	126	95	55,9	70,0	44,2
22-24 "		757	265	492	389	169	220	51,4	63,8	44,7
25- "		431	124	307	234	91	143	54,3	73,4	46,6
Andre kurs	Other courses	1 625	1 148	477	1 484	1 156	328	91,3	100,7	68,8
-15 år		3	2	1	4	2	2	133,3	100,0	200,0
16 "		248	180	68	295	239	56	119,0	132,8	82,4
17 "		218	176	42	373	328	45	171,1	186,4	107,1
18 "		181	149	32	244	207	37	134,8	138,9	115,6
19 "		246	129	117	173	101	72	70,3	78,3	61,5
20 "		184	93	91	104	50	54	56,5	53,8	59,3
21 "		171	117	54	88	62	26	51,5	53,0	48,1
22-24 "		242	191	51	128	104	24	52,9	54,5	47,1
25- "		132	111	21	75	63	12	56,8	56,8	57,1

<sup>1</sup> Se note 1, side 126.

<sup>1</sup> See note 1, page 126.

Tabell 44. Søkere til folkehøgskoler etter inntaksresultat. Bostedsfylke. Høsten 1980 Applicants to folk high schools by outcome. County of residence. Autumn 1980

Bostedsfylke County of residence	Søkere Applicants			Inntatte elever Accepted pupils	Inntatte elever i prosent av søkere Accepted pupils as a percentage of applicants		
	I alt Total	Tilbudt plass Place of study offered	Ikke tilbudt plass Place of study not offered		I alt Total	Menn Males	Kvinner Females
I alt Total .....	11 994	10 245	1 749	7 670	63,9	64,7	63,7
Østfold .....	400	354	46	281	70,3	70,8	70,1
Akershus .....	705	625	80	508	72,1	77,9	70,5
Oslo .....	500	431	69	330	66,0	76,1	62,0
Hedmark .....	508	433	75	338	66,5	72,4	64,7
Oppland .....	418	371	47	273	65,3	73,8	62,5
Buskerud .....	361	318	43	251	69,5	76,9	67,0
Vestfold .....	445	386	59	281	63,1	55,9	65,3
Telemark .....	444	391	53	312	70,3	82,4	67,4
Aust-Agder .....	246	216	30	162	65,9	75,0	61,8
Vest-Agder .....	397	342	55	270	68,0	84,7	62,5
Rogaland .....	860	759	101	607	70,6	68,6	71,3
Hordaland .....	1 212	1 075	137	860	71,0	70,1	71,3
Sogn og Fjordane .....	438	397	41	299	68,3	67,9	68,4
Møre og Romsdal .....	1 044	904	140	675	64,7	71,4	62,7
Sør-Trøndelag .....	835	713	122	500	59,9	73,1	55,3
Nord-Trøndelag .....	561	436	125	316	56,3	58,5	55,7
Nordland .....	893	764	129	589	66,0	70,5	64,6
Troms .....	488	417	71	291	59,6	62,3	58,8
Finmark .....	373	308	65	225	60,3	52,9	62,5
Utlandet Foreign countries .....	764	552	212	297	38,9	34,1	46,2
Uoppgitt Unknown .....	102	53	49	5	4,9	8,6	3,0



Tabell 45. Søkere til folkehøgskoler etter inntaksresultat, kjønn og alder. Høsten 1980 Applicants to folk high schools by outcome, sex and age. Autumn 1980

Kjønn og alder Sex and age	Søkere Applicants				Inntatte i prosent av søkere Accepted pupils as a percentage of applicants
	I alt Total	Tilbudt plass Place of study offered	Ikke tilbudt plass Place of study not offered	Inntatte elever Accepted pupils	
MENN OG KVINNER MALES AND FEMALES .....	11 994	10 245	1 749	7 670	63,9
-16 år years .....	3 118	2 328	790	1 734	55,6
17 " .....	2 774	2 523	251	1 986	71,6
18 " .....	1 483	1 327	156	991	66,8
19 " .....	2 356	2 182	174	1 659	70,4
20-21 " .....	832	748	84	761	91,5
22-24 " .....	428	374	54	286	66,8
25-29 " .....	525	417	108	157	29,9
30- " .....	478	346	132	96	20,1
MENN MALES .....	3 210	2 718	492	2 076	64,7
-16 år .....	802	647	155	508	63,3
17 " .....	606	555	51	440	72,6
18 " .....	344	306	38	227	66,0
19 " .....	512	462	50	373	72,9
20-21 " .....	211	189	22	242	114,7
22-24 " .....	193	160	33	148	76,7
25-29 " .....	277	210	67	97	35,0
30- " .....	265	189	76	41	15,5
KVINNER FEMALES .....	8 784	7 527	1 257	5 594	63,7
-16 år .....	2 316	1 681	635	1 226	52,9
17 " .....	2 168	1 968	200	1 546	71,3
18 " .....	1 139	1 021	118	764	67,1
19 " .....	1 844	1 720	124	1 286	69,7
20-21 " .....	621	559	62	519	83,6
22-24 " .....	235	214	21	138	58,7
25-29 " .....	248	207	41	60	24,2
30- " .....	213	157	56	55	25,8

Tabell 46. Søkere til fagskoler i landbruket etter inntaksresultat. Bostedsfylke. Høsten 1980  
 Applicants to vocational schools for agriculture by outcome. County of residence. Autumn 1980

Bostedsfylke County of residence	Søkere Applicants			Inntatte elever Accepted pupils	Inntatte elever i prosent av søkere Accepted pupils as a percentage of applicants		
	I alt Total	Tilbudt plass Place of study offered	Ikke til- budt plass Place of study not offered		I alt Total	Menn Males	Kvin- ner Fe- males
I alt Total .....	7 719	5 138	2 581	3 951	51,2	53,4	46,0
Østfold .....	325	234	91	194	59,7	68,0	41,0
Akershus .....	520	325	195	235	45,2	50,8	35,9
Oslo .....	248	149	99	101	40,7	45,4	34,6
Hedmark .....	667	477	190	364	54,6	56,8	49,2
Oppland .....	457	351	106	259	56,7	59,9	46,3
Buskerud .....	445	292	153	237	53,3	53,3	53,1
Vestfold .....	311	204	107	161	51,8	53,4	48,6
Telemark .....	274	209	65	161	58,8	61,5	52,9
Aust-Agder .....	167	130	37	98	58,7	58,4	59,3
Vest-Agder .....	198	142	56	117	59,1	59,9	57,1
Rogaland .....	407	302	105	252	61,9	64,1	55,7
Hordaland .....	508	332	176	251	49,4	48,4	51,5
Sogn og Fjordane .....	266	186	80	146	54,9	53,5	59,4
Møre og Romsdal .....	439	269	170	197	44,9	47,6	38,5
Sør-Trøndelag .....	704	429	275	338	48,0	52,7	38,2
Nord-Trøndelag .....	589	425	164	319	54,2	55,4	50,4
Nordland .....	644	427	217	346	53,7	56,4	48,1
Troms .....	401	185	216	131	32,7	28,8	40,9
Finmark .....	103	56	47	34	33,0	26,2	44,7
Utlandet Foreign countries .....	9	4	5	4	44,4	60,0	25,0
Uoppgitt Unknown .....	37	10	27	6	16,2	18,8	-

Tabell 47. Søkere til fagskoler i landbruket etter inntaksresultat, kjønn og alder. Høsten 1980  
 Applicants to vocational schools for agriculture by outcome, sex and age. Autumn 1980

Kjønn og alder Sex and age	Søkere Applicants			Inn- tatte elever Accepted pupils	Inntatte i prosent av søkere Accepted pupils as a percentage of applicants
	I alt Total	Tilbudt plass Place of study offered	Ikke til- budt plass Place of study not offered		
MENN OG KVINNER MALES AND FEMALES	7 719	5 138	2 581	3 951	51,2
-16 år years .....	1 289	623	666	441	34,2
17 " .....	1 073	631	442	479	44,6
18 " .....	921	605	316	496	53,9
19 " .....	992	702	290	548	55,2
20-21 " .....	705	531	174	380	53,9
22-24 " .....	844	640	204	490	58,1
25-29 " .....	1 218	919	299	735	60,3
30- " .....	677	487	190	382	56,4
MENN MALES .....	5 381	3 601	1 780	2 875	53,4
-16 år .....	981	486	495	346	35,3
17 " .....	794	471	323	359	45,2
18 " .....	675	437	238	363	53,8
19 " .....	630	467	163	392	62,2
20-21 " .....	375	286	89	218	58,1
22-24 " .....	572	440	132	357	62,4
25-29 " .....	875	677	198	558	63,8
30- " .....	479	337	142	282	58,9
KVINNER FEMALES .....	2 338	1 537	801	1 076	46,0
-16 år .....	308	137	171	95	30,8
17 " .....	279	160	119	120	43,0
18 " .....	246	168	78	133	54,1
19 " .....	362	235	127	156	43,1
20-21 " .....	330	245	85	162	49,1
22-24 " .....	272	200	72	133	48,9
25-29 " .....	343	242	101	177	51,6
30- " .....	198	150	48	100	50,5



Kodeliste for skoleslag<sup>1</sup>  
Code-list for type of school<sup>1</sup>

3	SKOLER UNDER LOV OM VIDEREGÅENDE OPPLÆRING SCHOOLS UNDER THE ACT CONCERNING UPPER SECONDARY EDUCATION	7	VIDEREGÅENDE SKOLER ELLERS OTHER UPPER SECONDARY SCHOOLS
	Skoler der flertallet av elevene er i utdanninger som faller inn under lov om videregående opplæring. Omfatter blant annet de tidligere skoleslag gymnas, verkstedsskoler, tekniske fagskoler, husflidsskoler, husstellskoler, handelsskoler, navigasjonsskoler, maskinistiskoler, kokk- og stuertskoler og fiskerfagskoler.		Omfatter alle andre videregående skoler enn de som går inn under lov om videregående opplæring, folkehøgskoler, skoler for helsestell og sosialt arbeid og fagskoler for landbruket.
4	FOLKEHØGSKOLER FOLK HIGH SCHOOLS	71	Skoler for estetiske fag Schools for fine and applied arts programmes
	Skoler som går inn under lov om folkehøgskoler.		Musikkonservatorier, opera- og ballettskoler og andre skoler for estetiske fag som ikke går inn under 3 Skoler under lov om videregående opplæring.
5	SKOLER FOR HELSESTELL OG SOSIALT ARBEID SCHOOLS OF HEALTH AND SOCIAL SERVICES	72	Skoler for administrasjon og økonomi Schools of administration and economics
51	Hjelpesleierskoler Elementary schools of nursing		Bedriftsøkonomiske skoler, markedsførings- skoler og bransjeskoler for privatansatte. Etatskoler og opplæringsseksjonen i Forbruker- og administrasjonsdepartementet. Andre skoler for administrasjon og økonomi som ikke går inn under 3 Skoler under lov om videregående opplæring.
52	Sykepleierskoler Basic schools of nursing	73	Skoler for håndverk og industri Schools for handicraft and industry
	Grunnskoler i sykepleie.		Meieriskoler og andre skoler for håndverk og industri som ikke går inn under 3 Skoler under lov om videregående opplæring.
59	Andre skoler for helsestell og sosialt arbeid Other schools of health and social services	74	Skoler for transport og kommunikasjon Schools for transport and communication
	Barnepleieskoler, vernepleieskoler, radiografiskoler og skoler for helsestell og sosialt arbeid ikke nevnt annet sted.		Sjøaspirantskoler, jernbaneskoler, postskoler, telegrafskoler, kjøreskoler og andre skoler for transport og kommunikasjon som ikke går inn under 3 Skoler under lov om videregående opplæring.
6	FAGSKOLER I LANDBRUKET VOCATIONAL SCHOOLS FOR AGRICULTURE	75	Skoler for sivile tryggingsfag Schools for civilian security programmes
61	Landbruksskoler Agricultural schools		Politi-, brann-, toll- og fengselsskoler.
	Landbruksskoler, jordbruksskoler, vinterlandbruksskoler og kombinerte jord-, skog- og hagebruksskoler.	76	Befalsskoler Schools for non-commissioned officers
62	Hagebruks- og gartnerskoler. Horticultural schools		Omfatter også yrkesskoler for teknisk og administrativt befall
63	Skogbruksskoler Forestry schools	79	Andre videregående skoler Other upper secondary schools
69	Andre fagskoler i landbruket Other vocational schools for agriculture		Bibelskoler og andre videregående skoler ikke nevnt annet sted
	Meieriskoler grupperes under 73 Skoler for håndverk og industri.		

<sup>1</sup> Skolene er gruppert under næringshovedgruppe 931 i Standard for næringsgruppering.<sup>1</sup> The schools are classified under major group 931 in The Standard Industrial Classification.



Kodeliste for utdanningens art  
Code-list for type of education

- |    |   |   |    |   |  |
|----|---|---|----|---|--|
| 1  | ALLNENT FAGFELT                               | GENERAL PROGRAMMES  | 5  | INDUSTRI, HÅNDVERK OG TEKNIKK                         | TRADE, CRAFT AND INDUSTRIAL PROGRAMMES                         |
| 11 | Utvidet grunnskoleutdanning                   | Primary school  | 50 | Industri, håndverk og teknikk, uoppgitt faggruppe     | Trade craft and industrial programmes, programme group unknown |
| 14 | Gymnasutdanning                               | Secondary general school, upper stage                               | 51 | Tekstil-, søm- og lærvarefag                          | Textile and leather trade programmes                           |
| 15 | Folkehøgskoleutdanning                        | Folk high school  | 52 | Finmekaniske fag                                      | Programmes for precision mechanics                             |
| 16 | Realskoleutdanning                            | Secondary general school, lower stage                               | 53 | Mekaniske fag ellers                                  | Mechanical programmes n.e.c.                                   |
| 19 | Allmennutdanning ellers                       | General programmes n.e.c.   | 54 | Jern- og metallfag ellers                             | Metal trades programmes n.e.c.                                 |
| 2  | HUMANIORA OG ESTETIKK                         | HUMANITIES, RELIGION AND THEOLOGY, FINE AND APPLIED ARTS PROGRAMMES | 55 | Elektrofag  | Electrical and electronics trades programmes                   |
| 22 | Religionsfag                                  | Religion and theology programmes                                    | 56 | Trearbeids-, bygge- og anleggsgfag                    | Wood-working and construction trades programmes                |
| 24 | Reklametegning og dekorasjon                  | Decoration and commercial arts programmes                           | 57 | Grafiske fag  | Printing and bookbinding trades programmes                     |
| 25 | Musikkfag                                     | Programmes in music   | 58 | Næringsmiddelfag                                      | Food and drink processing trades programmes                    |
| 26 | Bildende kunst                                | Visual arts programmes  | 59 | Industrielle, håndverksmessige og tekniske fag ellers | Trade, craft and industrial programmes n.e.c.                  |
| 27 | Brukskunst (formgivning)                      | Applied arts programmes   | 6  | SAMFERDSEL  | TRANSPORT AND COMMUNICATIONS PROGRAMMES                        |
| 28 | Teaterfag                                     | Programmes in the drama   | 61 | Maritime navigasjonsfag                               | Maritime navigation programmes                                 |
| 29 | Estetiske fag ellers                          | Fine and applied arts programmes n.e.c.                             | 62 | Maritime maskinistfag                                 | Maritime engineering programmes                                |
| 3  | UNDERVISNING                                  | TEACHER TRAINING PROGRAMMES   | 63 | Sjøfartsfag ellers                                    | Marine transport programmes n.e.c.                             |
| 31 | Barnehagelærerutdanning                       | Teacher training for pre-school and kindergarten teachers           | 65 | Vegtrafikkfag   | Road traffic programmes  |
| 32 | Klasselærerutdanning                          | General teacher training programmes                                 | 66 | Jernbanetrafikkfag                                    | Railway operating trades programmes                            |
| 33 | Faglærerutdanning                             | Teacher training programmes for teachers of vocational subjects     | 67 | Postale fag   | Postal service programmes                                      |
| 39 | Undervisningsfag ellers                       | Teacher training programmes n.e.c.                                  | 68 | Telekommunikasjonsfag                                 | Telecommunications programmes                                  |
| 4  | ADMINISTRASJON OG ØKONOMI                     | COMMERCIAL AND BUSINESS PROGRAMMES                                  | 7  | HELSEVERN   | HEALTH-RELATED AUXILIARY PROGRAMMES                            |
| 40 | Administrasjon og økonomi, uoppgitt faggruppe | Commercial and business programmes, programme group unknown         | 71 | Sykepleiefag  | Nursing programmes   |
| 41 | Administrative fag                            | Administration programmes   | 72 | Tannpleiefag  | Dental nursing programmes                                      |
| 42 | Kontor- og handelsfag, generelt               | General commercial programmes                                       | 73 | Barnepleiefag   | Child nursing programmes                                       |
| 43 | Kontorfag                                     | Clerical work programmes  | 74 | Vernepleiefag   | Welfare nursing programmes                                     |
| 44 | Handelsfag                                    | Sales work programmes   | 75 | Apotekfag   | Pharmacy programmes  |
| 46 | Sosialfag                                     | Programmes in social welfare  | 76 | Terapeutiske fag                                      | Physiotherapy and occupational therapy programmes              |
| 49 | Merkantile fag ellers                         | Commercial and business programmes n.e.c.                           | 79 | Helsevern ellers                                      | Health-related auxiliary programmes n.e.c.                     |

- |    |  |    |   |
|----|--|----|---|
| 8  | JORDBRUK, SKOGBRUK OG FISKE<br>FORESTRY AND FISHERY PROGRAMMES | 92 | Hotell- og restaurantfag<br>Hotel and restaurant service programmes                                 |
| 81 | Jordbruksfag<br>Agricultural programmes                        | 93 | Hygiene- og skjønnhetspleiefag<br>Barbering and beauty culture programmes                           |
| 82 | Gartneri- og hagebruksfag<br>Horticultural programmes          | 94 | Vaktmester- og reingjøringsfag<br>Programmes in building caretaking and cleaning                    |
| 83 | Skogbruksfag<br>Forestry programmes                            | 95 | Fotograffag<br>Programmes in photography  |
| 85 | Fiskefag<br>Fishery programmes                                 | 96 | Idretts- og ungdomslederutdanning<br>Programmes for youth leaders, sports and athletics instructors |
| 9  | TJENESTEYTING OG FORSVAR<br>SERVICE AND MILITARY PROGRAMMES    | 97 | Sivile overvåkings- og tryggingsfag<br>Civilian guarding and security programmes                    |
| 91 | Hustellfag<br>Domestic science programmes                      | 98 | Militære fag<br>Military programmes   |



STATISTISK SENTRALBYRÅ  
Postboks 8131, Dep, Oslo 1  
Tlf. (02)\*41 38 20

## MELDING OM PÅBEGYNT UTDANNING

UNDERGITT TAUSHETSPLIKT
-------------------------

Oppgavene hentes inn i medhold av rundskriv F 113-71 fra Kirke- og undervisningsdepartementet. Oppgavene er undergitt taushetsplikt. De vil bare bli nyttet til å utarbeide statistikk og vil bli oppbevart og eventuelt tilintetgjort på en betryggende måte.

Utdanningens art (kurstype, linje, fagområde)						
Heltids- eller deltidundervisning. (Sett kryss)			Påbegynt, mnd. og år		Avsluttes, mnd. og år	
1 <input type="checkbox"/> Heltid      2 <input type="checkbox"/> Deltid						
Skolens navn			Skolens nummer		Klasse	
Går utdanningen (kurset) inn under lov om voksenopplæring? (Sett kryss)						
1 <input type="checkbox"/> Ja      2 <input type="checkbox"/> Nei						
	Etternavn og fornavn	Født			Personnummer	Merknader
		Dag	Mnd.	År		
01						
02						
03						
04						
05						
06						
07						
08						
09						
10						
11						
12						
13						
14						
15						
16						
17						
18						
19						
20						
21						
22						
23						
24						

	Etternavn og fornavn	Født			Personnummer	Merknader
		Dag	Mnd.	År		
25						
26						
27						
28						
29						
30						
31						
32						
33						
34						
35						
36						
37						
38						
39						
40						

Dato og underskrift

#### R E T T L E D N I N G

Det skal fylles ut ett skjema for hver påbegynt utdanningsaktivitet på minst 300 undervisningstimer. Dersom det gis undervisning i flere parallelle klasser, skal det fylles ut ett skjema for hver klasse. Det enkelte skjema skal foruten opplysninger om utdanningsaktiviteten, gi opplysninger om alle elever som har påbegynt denne. Da det ved igangsetting av nye kurs ofte er en god del avgang og overføringer i oppstartingsperioden, skal skolen ikke ta med på meldingen elever som sluttet eller som er overført til annen klasse i løpet av de to første skoleuker.

*Utdanningens art.* Vi ber om at utdanningen blir nøye spesifisert i rubrikken "utdanningens art (kurstype, linje, fagområde)".

*Heltid - deltid.* Som hovedregel kan en si at heltidsundervisning er undervisning som forutsetter at elevene er ikke-yrkesaktive eller bare delvis yrkesaktive, mens deltidundervisning er undervisning som fullt yrkesaktive kan delta i. I tvilstilfelle nyttes følgende regel: utdanninger med under 18 undervisningstimer pr. uke regnes å ha foregått på deltid,

mens utdanninger på 18 timer eller mer pr. uke oppfattes som heltidsaktiviteter.

*Skolens nummer.* Skolens nummer er et sju-sifret identifikasjonsnummer som er tildelt skolen i samband med opprettingen av et register over utdanningsinstitusjoner. Sendinger til skolen vil ha nummeret påført adresseslippen. Vi ber om at skolen noterer seg nummeret og fører dette på skjemaet.

*Voksenopplæring.* Lov om voksenopplæring av 28. mai 1976 beskriver hvilke utdanninger/kurs som loven er ment å omfatte. Dersom den utdanningen som meldingen gjelder for går inn under denne loven, ber vi om at det settes kryss i ja-rubrikken på skjemaet.

*Personnummer.* Fra og med 1972 skal personnummer (de 5 siste siffer i fødselsnummeret) være påført avgangsvitnemålene fra skolene. Opplysning om fødselsnummer gis også i førerkort og i skattekort. Personnummeret til elever som ikke kan dokumentere sitt fødselsnummer, kan skolen få ved å vende seg til folkeregisteret i elevens bostedskommune.

Statistisk Sentralbyrå  
Postboks 8131 Dep, Oslo 1  
Tlf. (02) \* 41 38 20

Unggitt taushetsplikt

### FOLKEHØGSKOLER. SØKERE OG ELEVER

Oppgavene hentes inn i medhold av rundskriv F 113--71 fra Kirke- og undervisningsdepartementet.

Oppgavene er unngitt taushetsplikt. De vil bli nyttet bare til å utarbeide statistikk og vil bli oppbevart og eventuelt tilintetgjort på en betryggende måte.

Skolens navn					Skolens nummer					
Påbegynt, mnd. og år			Avsluttes, mnd. og år			Elevplasser ved skolen				
Etternavn og fornavn			Født			Personnummer	Tilbudt plass	Begynt som elev	Ikke tilbudt plass	Merknader
			Dag	Mnd.	År					
01							Sett kryss			
02										
03										
04										
05										
06										
07										
08										
09										
10										
11										
12										
13										
14										
15										
16										
17										
18										
19										
20										
21										
22										
23										
24										

	Etternavn og fornavn	Født			Personnummer	Tilbudt plass	Begynt som elev	Ikke tilbudt plass	Merknader
		Dag	Mnd.	År					
25							Sett kryss		
26									
27									
28									
29									
30									
31									
32									
33									
34									
35									
36									
37									
38									
39									
40									
41									
42									
43									
44									
45									
46									
47									
48									
49									
50									
51									
52									
53									

Tidligere utkommet innen emneområdet  
Previously issued on the subject

Folkehøgskolar, realskolar og gymnas Folk High Schools and Secondary Schools

Skolevæsenets tilstand Statistique de l'instruction publique pour l'année 1888 NOS III 121, 1889 III 175, 1890 III 195, 1891 III 212, 1892 III 224, 1893 III 261, 1894 III 271, 1895 III 319, 1896 III 334, 1897 III 337, 1898 IV 20, 1899 IV 48, 1900 IV 84, 1901 IV 96, 1902 IV 114, 1903 V 5, 1904 V 27, 1905 V 73, 1906 V 81, 1907 V 115, 1908 V 130, 1909 V 163, 1910 V 218, 1911 VI 35, 1912 VI 67, 1913 VI 82, 1914 VI 144, 1915 VII 1, 1916 VII 26, 1917 VII 60, 1918 VII 100, 1919 VII 116, 1920 VII 136, 1921 VII 150, 1922 VII 172, 1923 VII 187, 1924-25 VIII 18, 1925-26 VIII 66, 1926-27 VIII 90, 1927-28 VIII 128, 1928-29 VIII 163, 1929-32 IX 45, 1932-34 IX 80, 1934-35 IX 106, 1935-36 IX 156

Skolestatistikk Statistique de l'instruction publique pour l'année 1936-37 NOS IX 185, 1937-38 IX 199, 1938-39 X 14, 1939-40 X 39, 1940-41 X 64, 1941-42 X 81, 1942-43 X 96, 1943-44 X 142, 1944-45 X 158, 1945-46 X 189, 1946-47 XI 30, 1947-48 XI 95, 1948-49 XI 111, 1949-50 XI 151, 1950-51 XI 170

Skolestatistikk Statistics on Education 1951-52 NOS XI 164

Undervisningsstatistikk Educational Statistics 1952-53 NOS XI 222, 1953-54 XI 264, 1954-55 XI 296, 1955-56 XI 315, 1971 A 495

Utdanningsstatistikk Educational Statistics 1972 A 568, 1973 A 690

Folkehøgskolar Folk High Schools

Undervisningsstatistikk Educational Statistics 1956-57 XI 343, 1961-62 A 51, 1962-63 II A 78, 1963-64 II A 98, 1964-65 II A 123, 1965-66 II A 174, 1966-67 II A 190, 1967-68 A 234, 1968 A 304, 1969 A 317, 1970 A 381

Realskolar og gymnas Secondary Schools

Undervisningsstatistikk Educational Statistics 1956-57 XI 344, 1957-58 A 14, 1958-59 A 25, 1959-60 A 42, 1962-63 A 82, 1963-64 A 102, 1964-65 A 129, 1965-66 A 165, 1966-67 A 189, 1967-68 A 237, 1968-69 A 277, 1969 A 318, 1970 A 389

Fag- og yrkesskoler Vocational Schools

Det tekniske undervisningsvesen Enseignement technique 1894-95 NOS III 303

Fagskolestatistikk Ecoles professionnelles 1895-96 NOS III 343, 1896-97 til 1898-99 IV 40, 1899-1900 til 1901-02 IV 85, 1902-05 V 6, 1905-06 til 1907-08 V 101, 1908-09 til 1910-11 V 162, 1911-12 til 1913-14 VI 40, 1914-15 til 1916-17 VI 137, 1917-18 til 1919-20 VII 20, 1920-21 til 1922-23 VII 133, 1923-24 til 1925-26 VIII 25, 1926-27 til 1928-29 VIII 123, 1929-30 til 1934-35 IX 87, 1935-36 til 1937-38 IX 162, 1938-39 til 1940-41 X 36, 1941-42 til 1943-44 X 86, 1944-45 til 1946-47 X 182, 1947-48 til 1949-50 XI 74, 1950-51 til 1951-52 XI 186

Undervisningsstatistikk 1952-53 NOS XI 222, 1953-54 XI 264, 1954-55 XI 296, 1955-56 XI 315, 1956-57 XI 344, 1957-58 A 14, 1958-59 A 25, 1959-60 A 42, 1962-63 IV A 82, 1963-64 IV A 103, 1964-65 IV A 128, 1965-66 IV A 166, 1966-67 IV A 203, 1967-68 IV A 247, 1968 A 288, 1969 A 357, 1970 A 436, 1971 A 565

Utdanningsstatistikk Educational statistics 1972 NOS A 675, 1973 A 697

Gymnaseksamen Matriculation examinations

Undervisningsstatistikk Educational Statistics 1968 NOS A 361, 1969 A 410, 1970 A 558, 1971 A 604

Avsluttet utdanning Education finished

Undervisningsstatistikk Educational Statistics 1. halvår 1971 NOS A 513, 1971-72 A 576

Utdanningsstatistikk Educational Statistics 1972-73 NOS A 652

Videregående skoler Upper secondary schools

Utdanningsstatistikk Educational Statistics 1974 NOS A 766, 1975 A 875, 1976 A 956, 1977 A 999, 1978 B 95, 1979 B 161

Publikasjoner sendt ut fra Statistisk Sentralbyrå siden 1. januar 1981  
 Publications issued by the Central Bureau of Statistics since 1 January 1981

## I serien Norges offisielle statistikk (NOS):

Rekke B	Trykt 1981
Nr. 174	Økonomisk utsyn over året 1980 Economic Survey Sidetall 165 Pris kr 25,00 ISBN 82-537-1218-9 ISSN 0078-1924
- 175	Lønnsstatistikk for ansatte i forsikringsvirksomhet 1. september 1980 Wage Statistics for Employees in Insurance Activity Sidetall 31 Pris kr 10,00 ISBN 82-537-1219-7
- 176	Regnskapsstatistikk 1979 Engroshandel Statistics of Accounts Wholesale Trade Sidetall 104 Pris kr 11,00 ISBN 82-537-1220-0
- 177	Regnskapsstatistikk 1979 Bergverksdrift og industri Statistics of Accounts Mining and Manufacturing Sidetall 162 Pris kr 11,00 ISBN 82-537-1221-9
- 178	Lønnsstatistikk for ansatte i bankvirksomhet 1. september 1980 Wage Statistics for Bank Employees Sidetall 42 Pris kr 10,00 ISBN 82-537-1222-7
- 179	Veitrafikkulykker 1979 Road Traffic Accidents Sidetall 156 Pris kr 15,00 ISBN 82-537-1223-5
- 180	Nasjonalregnskap 1949 - 1962 National Accounts Sidetall 132 Pris kr 15,00 ISBN 82-537-1224-3
- 181	Bygge- og anleggsstatistikk 1979 Construction Statistics Sidetall 75 Pris kr 15,00 ISBN 82-537-1225-1 ISSN 0550-029X
- 182	Folketallet i kommunene 1980 - 1981 Population in Municipalities Sidetall 38 Pris kr 10,00 ISBN 82-537-1227-8
- 183	Varenomenklatur Tillegg til Industristatistikk 1980 Commodity Nomenclature Supplement to Industrial Statistics Sidetall 155 ISBN 82-537-1228-6
- 184	Lønnsstatistikk for arbeidere i bergverksdrift og industri 3. kvartal 1980 Wage Statistics for Workers in Mining and Manufacturing Sidetall 31 Pris kr 10,00 ISBN 82-537-1229-4 ISSN 0550-0435
- 185	Lønnsstatistikk for ansatte i jordbruk, gartnerier og hagebruk September 1980 Wage Statistics for Workers and Salaried Employees in Agriculture and Horticulture Sidetall 39 Pris kr 10,00 ISBN 82-537-1230-8
- 186	Statistikk over bilverksteder mv. 1979 Statistics on Car Repair Shops etc. Sidetall 33 Pris kr 10,00 ISBN 82-537-1231-6
- 187	Statistikk over arkitektvirksomhet og byggeteknisk konsulentvirksomhet 1979 Statistics on Architectural and other Technical Services Connected with Construction Sidetall 37 Pris kr 10,00 ISBN 82-537-1237-5
- 188	Sjøulykkesstatistikk 1980 Marine Casualties Sidetall 59 Pris kr 15,00 ISBN 82-537-1238-3 ISSN 0332-8007
- 189	Lønnsstatistikk for sjøfolk på skip i innenriks rutefart November 1980 Wage Statistics for Seamen on Ships in Scheduled Coasting Trade Sidetall 26 Pris kr 10,00 ISBN 82-537-1240-5
- 190	Kredittmarkedstatistikk Private kredittforetak og finansieringsselskaper 1979 Credit Market Statistics Private Credit Enterprises and Private Financial Companies Sidetall 87 Pris kr 15,00 ISBN 82-537-1241-3
- 191	Lønnsstatistikk for ansatte i forretningsmessig tjenesteyting og i interesseorganisa- sjoner 1. september 1980 Wage Statistics for Employees in Business Services and in Business, Professional and Labour Associations Sidetall 58 Pris kr 10,00
- 192	Sosialstatistikk 1979 Social Statistics Sidetall 89 Pris kr 15,00 ISBN 82-537-1244-8
- 193	Helsetatistikk 1979 Health Statistics Sidetall 127 Pris kr 15,00 ISBN 82-537-1245-6 ISSN 0332-7906
- 194	Industristatistikk 1979 Industrial Statistics Sidetall 220 Pris kr 20,00 ISBN 82-537-1246-4 ISSN 0078-1886
- 195	Statistisk årbok 1981 Statistical Yearbook of Norway Sidetall 496 Pris kr 25,00 ISBN 82-537-1247-2 ISSN 0377-8908
- 196	Rutebilstatistikk 1979 Scheduled Road Transport Sidetall 67 Pris kr 15,00 ISBN 82-537-1249-9
- 197	Fruktbarhetsundersøkelse 1977 Fertility Survey Sidetall 225 Pris kr 20,00 ISBN 82-537-1500-5
- 198	Lønns- og sysselsettingsstatistikk for statens embets- og tjenestemenn 1. oktober 1980 Wage and Employment Statistics for Central Government Employees Sidetall 97 Pris kr 15,00 ISBN 82-537-1501-3 ISSN 0550-8622
- 199	Lønnsstatistikk for ansatte i varehandel 1. september 1980 Wage Statistics for Employees in Wholesale and Retail Trade Sidetall 28 Pris kr 10,00 ISBN 82-537-1502-1
- 200	Elektrisitetsstatistikk 1979 Electricity Statistics Sidetall 98 Pris kr 15,00 ISBN 82-537-1504-8
- 201	Kriminalstatistikk Reaksjoner, Fengslinger 1978 Criminal Statistics Sanctions, Imprisonments Sidetall 108 Pris kr 15,00 ISBN 82-537-1505-6 ISSN 0332-7981
- 202	Utdanningsstatistikk Grunnskoler 1. oktober 1980 Educational Statistics Basic Schools Sidetall 78 Pris kr 15,00 ISBN 82-537-1508-0 ISSN 0332-804X
- 203	Lønns- og sysselsettingsstatistikk for ansatte i skoleverket 1. oktober 1980 Wage and Employment Statistics for Employees in Publicly Maintained Schools Sidetall 57 Pris kr 15,00 ISBN 82-537-1510-2

Rekke B

Trykt 1981 (forts.)

- Nr. 204 Statistikk over tjenesteyting 1979 Forretningsmessig tjenesteyting, utleie av maskiner og utstyr, renovasjon og reingjøring, vaskeri- og renserivirkosomhet  
Statistics on Services 1979 Business Services, Machinery and Equipment Rental and Leasing, Sanitary and Similar Services, Laundries, Laundry Services and Cleaning and Dyeing Plants Sidetall 54 Pris kr 15,00 ISBN 82-537-1511-0
- 205 Lønnsstatistikk for ansatte i hotell- og restaurantdrift April og oktober 1980  
Wage Statistics for Employees in Hotels and Restaurants Sidetall 40  
Pris kr 10,00 ISBN 82-537-1512-9
- 206 Utdanningsstatistikk Vaksenopplæring 1979/80 Educational Statistics Adult Education Sidetall 94 Pris kr 15,00 ISBN 82-537-1516-1 ISSN 0332-8058
- 207 Oljevirkosomheten 1980 The Oil Activities Sidetall 81 Pris kr 15,00  
ISBN 82-537-1542-0
- 208 Utenrikshandel 1980 I External Trade I Sidetall 344 Pris kr 20,00  
ISBN 82-537-1543-9 ISSN 0078-1940
- 209 Folkemengden etter alder og ekteskadelig status 31. desember 1980 Population by Age and Marital Status Sidetall 159 Pris kr 15,00 ISBN 82-537-1544-7  
ISSN 0554-7170
- 210 Arbeidsmarkedstatistikk 1980 Labour Market Statistics Sidetall 183 Pris kr 15,00  
ISBN 82-537-1546-3 ISSN 0078-1878
- 211 Utdanningsstatistikk Oversikt 1. oktober 1979 Educational Statistics Survey Sidetall 111 Pris kr 15,00 ISBN 82-537-1547-1
- 212 Kredittmarkedstatistikk Lån, obligasjoner, aksjer mv. 1980 Credit Market Statistics Loans, Bonds, Shares etc. Sidetall 80 Pris kr 15,00 ISBN 82-537-1550-1
- 213 Lønnsstatistikk 1980 Wage Statistics Sidetall 101 Pris kr 15,00  
ISBN 82-537-1552-8 ISSN 0078-1916
- 214 Helsepersonellstatistikk 1979 Statistics on Health Personnel Sidetall 150  
Pris kr 15,00 ISBN 82-537-1553-6
- 215 Sivilrettsstatistikk 1980 Civil Judicial Statistics Sidetall 42 Pris kr 10,00  
ISBN 82-537-1557-9
- 216 Fiskeristatistikk 1979 Fishery Statistics Sidetall 157 Pris kr 15,00 ISBN 82-537-1558-7
- 217 Varehandelsstatistikk 1979 Wholesale and Retail Trade Statistics Sidetall 171  
Pris kr 15,00 ISBN 82-537-1559-5 ISSN 0078-1959
- 218 Kredittmarkedstatistikk Livs- og skadeforsikringselskaper mv. 1979 - 1980 Credit Market Statistics Life and Non-Life Insurance Companies etc. Sidetall 50  
Pris kr 10,00 ISBN 82-537-1561-7
- 219 Jaktstatistikk 1980 Hunting Statistics Sidetall 60 Pris kr 15,00  
ISBN 82-537-1563-3 ISSN 0550-0400
- 220 Lønnsstatistikk for kommunale arbeidstakere pr. 1. oktober 1980 Wage Statistics for Local Government Employees Sidetall 80 Pris kr 15,00 ISBN 82-537-1564-1
- 221 Samferdselsstatistikk 1980 Transport and Communication Statistics Sidetall 250  
Pris kr 20,00 ISBN 82-537-1567-6 ISSN 0468-8147
- 222 Nasjonalregnskap 1969 - 1980 National Accounts Sidetall 238 Pris kr 20,00  
ISBN 82-537-1568-4
- 223 Flyttestatistikk 1980 Migration Statistics Sidetall 94 Pris kr 15,00 ISBN 82-537-1594-3 ISSN 0550-8592
- 224 Folkemengdens bevegelse 1980 Vital Statistics and Migration Statistics Sidetall 79  
Pris kr 15,00 ISBN 82-537-1595-1 ISSN 0377-8797
- 225 Utenrikshandel 1980 II External Trade II Sidetall 325 Pris kr 20,00  
ISBN 82-537-1597-8 ISSN 0078-1940
- 226 Energistatistikk 1980 Energy Statistics Sidetall 88 Pris kr 15,00  
ISBN 82-537-1599-4
- 227 Skattestatistikk Inntektsåret 1979 Tax Statistics Income Year 1979 Sidetall 201  
Pris kr 20,00 ISBN 82-537-1602-8
- 228 Kredittmarkedstatistikk Fordringer og gjeld overfor utlandet 1979 og 1980 Credit Market Statistics Foreign Assets and Liabilities Sidetall 90 Pris kr 15,00  
ISBN 82-537-1604-4
- 229 Regnskapsstatistikk 1980 Private og offentlige banker Statistics of Accounts Private and Public Banks Sidetall 123 Pris kr 15,00 ISBN 82-537-1605-2  
ISSN 0333-2063
- 230 Lakse- og sjøaurefiske 1980 Salmon and Sea Trout Fisheries Sidetall 98  
Pris kr 15,00 ISBN 82-537-1606-0 ISSN 0550-0419
- 231 Kredittmarkedstatistikk Private og offentlige banker 1980 Credit Market Statistics Private and Public Banks Sidetall 310 Pris kr 20,00 ISBN 82-537-1607-9
- 232 Lønnsstatistikk for sjøfolk på skip i utenriksfart Mars 1981 Wage Statistics for Seamen on Ships in Ocean Transport Sidetall 28 Pris kr 10,00  
ISBN 82-537-1609-5
- 233 Alkohol og andre rusmidler 1980 Alcohol and Drugs Sidetall 46 Pris kr 10,00  
ISBN 82-537-1613-3 ISSN 0332-7965
- 234 Kriminalstatistikk Reaksjoner, fengslinger 1979 Criminal Statistics Sanctions, Imprisonments Sidetall 110 Pris kr 15,00 ISBN 82-537-1616-8 ISSN 0332-7981
- 235 Strukturaltall for kommunenes økonomi 1979 Structural Data from the Municipal Accounts Sidetall 123 Pris kr 15,00 ISBN 82-537-1618-4
- 236 Kredittmarkedstatistikk Finansielle sektorbalanser 1975 - 1980 Credit Market Statistics Financial Sector Balance Sheets Sidetall 144 Pris kr 15,00  
ISBN 82-537-1619-2
- 237 Veitrafikkulykker 1980 Road Traffic Accidents Sidetall 183 Pris kr 15,00  
ISBN 82-537-1622-2

## Rekke B

Trykt 1981 (forts.)

- Nr. 238 Reiselivsstatistikk 1980 Statistics on Travel Sidetall 142 Pris kr 15,00  
ISBN 82-537-1623-0
- 239 Nasjonalregnskap 1949 - 1962 Revidert utgave National Accounts Revised Edition  
Sidetall 133 Pris kr 15,00 ISBN 82-537-1625-7
- 240 Utdanningsstatistikk Universiteter og høyskoler 1. oktober 1980 Educational  
Statistics Universities and Colleges Sidetall 131 Pris kr 15,00  
ISBN 82-537-1627-3 ISSN 0300-5631
- 241 Skogstatistikk 1980 Forestry Statistics Sidetall 117 Pris kr 15,00  
ISBN 82-537-1633-8
- 242 Kvinners arbeid 1980 Women's Work Sidetall 111 Pris kr 15,00 ISBN 82-537-1637-0
- 243 Kredittmarkedstatistikk Private kredittforetak og finansieringsselskaper 1980  
Credit Market Statistics Private Credit Enterprises and Private Financial  
Companies Sidetall 95 Pris kr 15,00 ISBN 82-537-1638-9
- 244 Dødsårsaker 1980 Hovedtabeller Causes of Death Main Tables Sidetall 98  
Pris kr 15,00 ISBN 82-537-1640-0 ISSN 0550-032X
- 245 Forbruksundersøkelse 1977 - 1979 Survey of Consumer Expenditure Sidetall 219  
Pris kr 20,00 ISBN 82-537-1641-9
- 246 Kriminalstatistikk 1980 Criminal Statistics Sidetall 199 Pris kr 15,00  
ISBN 82-537-1642-7
- 247 Statistisk varefortegnelse over utenrikshandelen 1982 Sidetall 135  
ISBN 82-537-1644-3

## Rekke B

Trykt 1982

- Nr. 248 Økonomisk utsyn over året 1981 Economic Survey Sidetall 164 Pris kr 25,00  
ISBN 82-537-1647-8 ISSN 0078-1924
- 249 Folke- og bolig telling 1980 Hefte I Boligstatistikk Population and Housing Census  
1980 Volume I Housing Statistics Sidetall 138 Pris kr 15,00  
ISBN 82-537-1608-7
- 250 Lønnsstatistikk for ansatte i forsikringsvirksomhet 1. september 1981 Wage  
Statistics for Employees in Insurance Activity Sidetall 31 Pris kr 10,00  
ISBN 82-537-1706-7
- 251 Rutebart på kysten 1979 Godstransport og passasjertransport Regular Coastal Trade  
Goods and Passenger Transport Sidetall 158 Pris kr 15,00 ISBN 82-537-1707-5
- 252 Commodity List for External Trade Statistics 1982 Sidetall 126 ISBN 82-537-1708-3
- 253 Lønnsstatistikk for ansatte i bankvirksomhet 1. september 1981 Wage Statistics for  
Bank Employees Sidetall 42 Pris kr 10,00 ISBN 82-537-1711-3
- 254 Lønnsstatistikk for ansatte i forretningsmessig tjenesteyting og i interesseorganisa-  
sjoner 1. september 1981 Wage Statistics for Employees in Business Services and  
in Business, Professional and Labour Associations Sidetall 59 Pris kr 15,00  
ISBN 82-537-1712-1
- 255 Trygdestatistikk Uføre 1977 National Insurance Disabled Sidetall 224  
Pris kr 20,00 ISBN 82-537-1714-8
- 256 Regnskapsstatistikk 1980 Bergverksdrift og industri Statistics of Accounts Mining  
and Manufacturing Sidetall 165 Pris kr 15,00 ISBN 82-537-1723-7
- 257 Regnskapsstatistikk 1980 Engroshandel Statistics of Accounts Wholesale Trade  
Sidetall 109 Pris kr 15,00 ISBN 82-537-1724-5
- 258 Landbruksteljing 1979 Hefte I Egedomstilhøve - arealressursar Census of  
Agriculture and Forestry 1979 Vol. I Type of Ownership - Area Resources  
Sidetall 290 Pris kr 20,00 ISBN 82-537-1725-3
- 259 Byggearealstatistikk 1980 Building Statistics Sidetall 91 Pris kr 15,00  
ISBN 82-537-1726-1 ISSN 0550-7162
- 260 Lønnsstatistikk for arbeidere i bergverksdrift og industri 3. kvartal 1981 Wage  
Statistics for Workers in Mining and Manufacturing Sidetall 32 Pris kr 10,00  
ISBN 82-537-1728-8 ISSN 0550-0435
- 261 Stortingsvalget 1981 I Storting Elections I Sidetall 156 Pris kr 15,00  
ISBN 82-537-1729-6
- 262 Arkitektvirksomhet og byggeteknisk konsulentvirksomhet 1980 Architectural and other  
Technical Services Connected with Construction Sidetall 38 Pris kr 10,00  
ISBN 82-537-1731-8
- 263 Folketalet i kommunane 1980 - 1982 Population Statistics for Municipalities  
Sidetall 48 Pris kr 10,00 ISBN 82-537-1733-4
- 264 Sosialstatistikk 1980 Social Statistics Sidetall 88 Pris kr 15,00  
ISBN 82-537-1734-2 ISSN 0333-2055
- 265 Lønnsstatistikk for ansatte i jordbruk, gartnerier og hagebruk September 1981  
Wage Statistics for Workers and Salaried Employees in Agriculture and Horticulture  
Sidetall 36 Pris kr 10,00 ISBN 82-537-1736-9
- 266 Elektrisitetsstatistikk 1980 Electricity Statistics Sidetall 102 Pris kr 15,00  
ISBN 82-537-1737-7
- 267 Inntektsstatistikk 1979 Income Statistics Sidetall 190 Pris kr 15,00  
ISBN 82-537-1738-5
- 268 Bilverkstader mv. 1980 Car Repair Shops etc. Sidetall 34 Pris kr 10,00  
ISBN 82-537-1739-3
- 269 Lønnsstatistikk for ansatte i varehandel 1. september 1981 Wage Statistics for  
Employees in Wholesale and Retail Trade Sidetall 123 Pris kr 15,00  
ISBN 82-537-1740-7
- 270 Lønnsstatistikk for sjøfolk på skip i innenriks rutebart November 1981 Wage  
Statistics for Seamen on Ships in Scheduled Coasting Trade Sidetall 26  
Pris kr 10,00 ISBN 82-537-1741-5



## Rekke B

Trykt 1982 (forts.)

- Nr. 271 Bygge- og anleggsstatistikk 1980 Construction Statistics Sidetall 76  
Pris kr 15,00 ISBN 82-537-1742-3 ISSN 0550-029X
- 272 Helseinstitusjoner 1980 Health Institutions Sidetall 149 Pris kr 15,00  
ISBN 82-537-1743-1
- 273 Industristatistikk 1980 Industrial Statistics Sidetall 221 Pris kr 20,00  
ISBN 82-537-1746-6 ISSN 0078-1886
- 274 Landbruksteljing 1979 Hefte II Yrkestilhøve - Alder - Fagutdanning Census of  
Agriculture and Forestry 1979 Occupation - Age - Vocational Training  
Sidetall 112 Pris kr 15,00 ISBN 82-537-1747-4
- 275 Formuesstatistikk 1979 Property Statistics Sidetall 108 Pris kr 15,00  
ISBN 82-537-1749-0
- 276 Lønnsstatistikk for ansatte i hotell- og restaurantdrift April og oktober 1981  
Wage Statistics for Employees in Hotels and Restaurants Sidetall 45  
Pris kr 10,00 ISBN 82-537-1750-4
- 277 Helsestatistikk 1980 Health Statistics Sidetall 129 Pris kr 15,00  
ISBN 82-537-1751-2 ISSN 0332-7906
- 278 Skogavvirkning til salg og industriell produksjon 1979-80 Roundwood Cut for Sale and  
Industrial Production Sidetall 53 Pris kr 15,00 ISBN 82-537-1752-0
- 279 Sjøulykkesstatistikk 1981 Marine Casualties Sidetall 58 Pris kr 15,00  
ISBN 82-537-1753-9 ISSN 0332-8007
- 280 Varehandelsstatistikk 1980 Wholesale and Retail Trade Statistics Sidetall 161  
Pris kr 15,00 ISBN 82-537-1754-7 ISSN 0078-1959
- 281 Struktur tall for kommunenes økonomi 1980 Structural Data from the Municipal Accounts  
Sidetall 124 Pris kr 15,00 ISBN 82-537-1755-5 ISSN 0333-3809
- 282 Fiskeristatistikk 1980 Fishery Statistics Sidetall 159 Pris kr 15,00  
ISBN 82-537-1762-8
- 283 Varenomenklatur Tillegg til industristatistikk 1981 Commodity Nomenclature  
Supplement to Industrial Statistics Sidetall 212 ISBN 82-537-1763-6
- 284 Lønns- og sysselsettingsstatistikk for ansatte i skoleverket 1. oktober 1981 Wage  
and Employment Statistics for Employees in Publicly Maintained Schools  
Sidetall 57 Pris kr 15,00 ISBN 82-537-1766-0
- 285 Tjenesteyting 1980 Forretningsmessig tjenesteyting, utleie av maskiner og utstyr,  
renovasjon og reingjøring, vaskeri- og renserivirksomhet Business Services,  
Machinery and Equipment Rental and Leasing, Sanitary and Similar Services,  
Laundries, Laundry Services and Cleaning and Dyeing Plants Sidetall 57  
Pris kr 15,00 ISBN 82-537-1767-9
- 289 Rutebilstatistikk 1980 Scheduled Road Transport Sidetall 68 Pris kr 15,00  
ISBN 82-537-1771-7 ISSN 0550-0524
- 291 Lønns- og sysselsettingsstatistikk for statens embets- og tjenestemenn 1. oktober 1981  
Wage and Employment Statistics for Central Government Employees Sidetall 96  
Pris kr 15,00 ISBN 82-537-1776-8 ISSN 0550-8622
- 292 Utdanningsstatistikk Videregående skoler 1. oktober 1980 Educational Statistics  
Upper Secondary Schools Sidetall 150 Pris kr 15,00 ISBN 82-537-1778-4  
ISSN 0332-8031
- 293 Folkemengden etter alder og ekteskadelig status 31. desember 1981 Population by Age  
and Marital Status Sidetall 162 Pris kr 15,00 ISBN 82-537-1779-2 ISSN 0554-7170
- 294 Lavinntektsgrupper 1979 Low Income Groups Sidetall 95 Pris kr 15,00  
ISBN 82-537-1780-6
- 295 Utdanningsstatistikk Grunnskolar 1. oktober 1981 Educational Statistics Basic  
Schools Sidetall 88 Pris kr 15,00 ISBN 81-537-1781-4 ISSN 0332-804X
- 297 Stortingsvalget 1981 II Storting Elections II Sidetall 91 Pris kr 15,00  
ISBN 82-537-1785-7
- 300 Jordbruksstatistikk 1980 Agricultural Statistics Sidetall 118 Pris kr 15,00  
ISBN 82-537-1788-1 ISSN 0078-1894
- 301 Veterinærstatistikk 1980 Veterinary Statistics Sidetall 84 Pris kr 15,00  
ISBN 82-537-1790-3 ISSN 0303-6561
- 304 Bygge- og anleggsstatistikk 1980 Revidert utgave Construction Statistics Revised  
Edition Sidetall 74 Pris kr 15,00 ISBN 82-537-1794-6 ISSN 0550-029X
- 305 Utenrikshandel 1981 I External Trade I Sidetall 348 Pris kr 20,00  
ISBN 82-537-1795-4 ISSN 0078-1940
- 308 Flyttestatistikk 1981 Migration Statistics Sidetall 88 Pris kr 15,00  
ISBN 82-537-1798-9 ISSN 0550-8592
- 311 Energistatistikk 1981 Energy Statistics Sidetall 88 Pris kr 15,00  
ISBN 82-537-1801-2 ISSN 0333-371X
- 312 Sivilrettsstatistikk 1981 Civil Judicial Statistics Sidetall 42 Pris kr 10,00  
ISBN 82-537-1802-0 ISSN 0550-0532

## I serien Statistiske analyser (SA) - ISSN 0333-0621

- Nr. 43 Klienter i institusjoner for alkoholistsorg 1977 Clients in Institutions for  
Alcoholics Sidetall 80 Pris kr 11,00 ISBN 82-537-1099-2
- 44 Lønnsstruktur og lønnsutvikling 1970 - 1977 Wage Structure and Wage Development  
Sidetall 75 Pris kr 11,00 ISBN 82-537-1112-3
- 45 Sosialt utsyn 1980 Social Survey Sidetall 284 Pris kr 20,00 ISBN 82-537-1201-4
- 46 Ressursregnskap Resource Accounts Sidetall 198 Pris kr 20,00 ISBN 82-537-1513-7
- 47 Private husholdningers forbruk i 1970-årene Consumption of Private Households in the  
1970s Sidetall 86 Pris kr 15,00 ISBN 82-537-1757-1
- 48 Boligforhold og boutgifter Housing Conditions and Housing Expenditure  
Sidetall 87 Pris kr 15,00 ISBN 82-537-1777-6

## I serien Samfunnsøkonomiske studier (SØS) - ISSN 0085-4344

- Nr. 43 MODIS IV A Model for Economic and National Planning MODIS IV Modell for økonomisk analyse og nasjonal planlegging Sidetall 189 Pris kr 13,00 ISBN 82-537-1014-3
- 44 Holdninger og atferd på arbeidsmarkedet Attitudes and Behaviour in the Labour Market Sidetall 223 Pris kr 15,00 ISBN 82-537-1186-7
- 45 Nasjonalregnskapet i Norge System og beregningsmetoder National Accounts of Norway System and Methods of Estimation Sidetall 313 Pris kr 18,00 ISBN 82-537-1191-3
- 46 Inntektsfordeling og levekår Income Distribution and Level of Living Sidetall 264 Pris kr 15,00 ISBN 82-537-1195-6
- 47 Fruktbarhetsutvikling og fruktbarhetsteorier Norge i et internasjonalt perspektiv Trends and Theories in Fertility Norway in an International Context Sidetall 120 Pris kr 15,00 ISBN 82-537-1236-7
- 48 Framskrivning av arbeidsstyrken 1979 - 2000 Labour Force Projections Sidetall 109 Pris kr 15,00 ISBN 82-537-1556-0
- 49 Fruktbarhet blant norske kvinner Resultater fra Fruktbarhetsundersøkelsen 1977 Fertility among Norwegian Women Results from the Fertility Survey Sidetall 349 Pris 20,00 ISBN 82-537-1621-4

## I serien Artikler fra Statistisk Sentralbyrå (ART) - ISSN 0085-431X

- Nr. 122 REGION En modell for regional kryssløpsanalyse REGION A Model for Regional Input-Output Analysis Sidetall 61 Pris kr 11,00 ISBN 82-537-1125-5
- 123 Inntektsfordeling og konsum 1962 - 1978 Income Distribution and Consumption Sidetall 87 Pris kr 11,00 ISBN 82-537-1146-8
- 124 MODIS IV Virkningstabeller for 1978 MODIS IV Impact Tables for 1978 Sidetall 76 Pris kr 11,00 ISBN 82-537-1200-6
- 125 MIFO-En modell for analyse av folketrygdens alderspensjon MIFO-A Model for Analysis of the Old Age Pension of the National Insurance Sidetall 43 Pris kr 10,00 ISBN 82-537-1239-1
- 126 The Consumption Function and the Life Cycle Hypothesis: An Analysis of Norwegian Household Data Konsumfunksjonen og livsinntektshypotesen: En analyse av norske husholdningsdata Sidetall 22 Pris kr 10,00 ISBN 82-537-1248-0
- 127 Estimating Economic Relations from Incomplete Cross-Section/Time-Series Data Estimering av økonomiske relasjoner på grunnlag av ufullstendige tverrsnitts-tids-seriedata Sidetall 21 Pris kr 10,00 ISBN 82-537-1593-5
- 128 Macroeconomic Models for Medium and Long-Term Planning Makroøkonomiske modeller for planlegging på mellomlang og lang sikt Sidetall 35 Pris kr 10,00 ISBN 82-537-1603-6
- 129 Jobb, barn og likestilling Om kvinners tilpasning til arbeid og familie Work, Children and Equality on the Adaptation of Women to Work and Family Sidetall 24 Pris kr 10,00 ISBN 82-537-1617-6
- 130 Trends in Demographic Structure in Norway 1960 - 2000 Endringer i befolkningsstrukturen i Norge 1960 - 2000 Sidetall 56 Pris kr 10,00 ISBN 82-537-1620-6
- 131 A Review of Models and Data in the Norwegian System of Economic Planning En oversikt over modeller og data i norsk økonomisk planlegging Sidetall 32 Pris kr 10,00 ISBN 82-537-1631-1
- 132 Barnetall og yrkesaktivitet Number of Children and Female Employment Sidetall 52 Pris kr 15,00 ISBN 82-537-1643-5
- 133 Using the Oil and Gas Revenues: The Norwegian Case Virkninger av bruk av olje- og gassinntekter i Norge Sidetall 19 Pris kr 10,00 ISBN 82-537-1652-4
- 134 Norwegian Fertility Survey 1977 A Summary of Findings Fruktbarhetsundersøkelsen 1977 Et sammendrag av resultatene Sidetall 22 Pris kr 10,00 ISBN 82-537-1710-5
- 135 Fødselstallene i Norge 1950 - 1975 Endringsfaktorer Births in Norway 1950 - 1975 Components of Change Sidetall 81 Pris kr 15,00 ISBN 82-537-1716-4
- 136 MODEX - En modell for verdenshandelen og norsk eksport av bearbeidde industrivarer A Model of World Trade and the Norwegian Export of Manufactured Goods Sidetall 35 Pris kr 10,00 ISBN 82-537-1717-2

## I serien Rapporter fra Statistisk Sentralbyrå (RAPP) - ISSN 0332-8422

Trykt 1981

- Nr. 81/1 National Accounts of Norway System and Methods of Estimation Sidetall 101 Pris kr 15,00 ISBN 82-537-1555-2
- 81/2 Referansearkiv for naturressurs- og forurensningsdata 2. utgave Sidetall 424 Pris kr 20,00 ISBN 82-537-1233-2
- 81/3 Byggekostnadsindeks for boliger Sidetall 127 Pris kr 15,00 ISBN 82-537-1232-4
- 81/4 Intervjuernes erfaringer fra arbeidskraftundersøkelsene Rapport fra 99 intervjuere Field Work Experiences with the Labour Force Sample Survey Reports from 99 Interviewers Sidetall 40 Pris kr 10,00 ISBN 82-537-1234-0

I serien Rapporter fra Statistisk Sentralbyrå (RAPP) (forts.) - ISSN 0332-8422

Trykt 1981

- Nr. 81/5 Strukturundersøkelse for bygg og anlegg Vann- og kloakkanlegg Sidetall 62  
Pris kr 15,00 ISBN 82-537-1235-9
- 81/6 Metoder for estimering av tall for fylker ved hjelp av utvalgsundersøkelser  
Sidetall 42 Pris kr 10,00 ISBN 82-537-1509-9
  - 81/7 Temperaturkorrigering av energiforbruket Sidetall 43 Pris kr 10,00  
ISBN 82-537-1507-2
  - 81/8 En analyse av faktorinnsatsen i Norges utenrikshandel med utviklingsland og  
industrieland Sidetall 55 Pris kr 15,00 ISBN 82-537-1506-4
  - 81/9 A System of Natural Resource Accounts Eit rekneskapssystem for naturressursar  
Sidetall 26 Pris kr 10,00 ISBN 82-537-1540-4
  - 81/10 Tilgangen på arbeidskraft i fylkene for årene 1971 - 1979 Sidetall 72  
Pris kr 15,00 ISBN 82-537-1514-5
  - 81/11 MODIS IV Detaljerte virkningstabeller for 1979 Sidetall 264 Pris kr 20,00  
ISBN 82-537-1515-3
  - 81/12 Franskriving av folke­mengden etter ekteskapelig status 1979 - 2025 Projections of  
the Population by Marital Status Sidetall 75 Pris kr 15,00 ISBN 82-537-1541-2
  - 81/13 Importinnhold i sluttleveringer Sidetall 20 Pris kr 10,00 ISBN 82-537-1545-5
  - 81/14 MODIS IV Dokumentasjonsnotat nr. 16 Endringer i utgave 78-1 og 79-1 Sidetall 100  
Pris kr 15,00 ISBN 82-537-1549-8
  - 81/15 Skatter og overføringer til private Historisk oversikt over satser mv. Årene  
1969 - 1981 Sidetall 74 Pris kr 15,00 ISBN 82-537-1554-4
  - 81/16 Helgeturer 1978/79 Sidetall 23 Pris kr 10,00 ISBN 82-537-1560-9
  - 81/17 Eie og bruk av personbil Foreløpige tall for 1979 og 1. kvartal 1980 Sidetall 42  
Pris kr 10,00 ISBN 82-537-1566-8
  - 81/18 Jordbruksareal ifølge jordregister og utvalgstillinger Metodiske forskjeller belyst  
med materiale fra Trøgstad kommune Sidetall 62 Pris kr 15,00 ISBN 82-537-1598-6
  - 81/19 Holdninger til norsk utviklingshjelp 1980 Sidetall 62 Pris kr 15,00  
ISBN 82-537-1562-5
  - 81/20 Konkurser i industri og varehandel Utvikling, hyppighet og omfang Sidetall 31  
Pris kr 10,00 ISBN 82-537-1569-2
  - 81/21 Miljøverninvesteringer i industrien Problemer ved kartlegging av data Sidetall 34  
Pris kr 10,00 ISBN 82-537-1591-9
  - 81/22 Etterspørsel etter energi i norsk industri Sidetall 27 Pris kr 10,00  
ISBN 82-537-1592-7
  - 81/23 Produktivitet og sysselsetting i industrien Sidetall 75 Pris kr 15,00  
ISBN 82-537-1600-1
  - 81/24 Levekårsundersøkelsen 1980 Dokumentasjon Del I Sidetall 67 Pris kr 15,00  
ISBN 82-537-1612-5
  - 81/25 Norske ferieformer Sidetall 112 Pris kr 15,00 ISBN 82-537-1611-7
  - 81/26 Aktuelle skattetal 1981 Current Tax Data Sidetall 46 Pris kr 10,00  
ISBN 82-537-1610-9

I serien Rapporter fra Statistisk Sentralbyrå (RAPP) (forts.) - ISSN 0332-8422

Trykt 1981

- Nr. 81/27 Planregnskap Ressursregnskap for fysisk planlegging Sidetall 70 Pris kr 15,00  
ISBN 82-537-1614-1
- 81/28 Figurer i publikasjoner Sidetall 115 Pris kr 15,00 ISBN 82-537-1628-1
  - 81/29 Utprøving av modellen REGION mot fylkesfordelte nasjonalregnskapsdata for perioden 1973 - 1976 Sidetall 42 Pris kr 10,00 ISBN 82-537-1626-5
  - 81/30 MODAG En modell for makroøkonomiske analyser Sidetall 70 Pris kr 15,00  
ISBN 82-537-1630-3
  - 81/31 Inntektsbegreper - Inntektsfordeling Sidetall 43 Pris kr 10,00 ISBN 82-537-1639-7
  - 81/32 Totalregnskap for fiske- og fangstnæringen 1977 - 1980 Sidetall 39 Pris kr 10,00  
ISBN 82-537-1634-6
  - 81/33 Estimating Seemingly Unrelated Regression Models from Incomplete Cross-Section/Time-Series Data Sidetall 32 Pris kr 10,00 ISBN 82-537-1635-4
  - 81/34 MODIS IV Detaljerte virkningstabeller for 1980 Sidetall 272 Pris kr 20,00  
ISBN 82-537-1636-2
  - 81/35 Markedsindikatorer for norsk eksport Sidetall 47 Pris kr 15,00 ISBN 82-537-1645-1

Trykt 1982

- Nr. 82/1 Praktiske eksempler på måling av latente variable: Sammenhengen mellom subjektive og objektive indikatorer på arbeidsforhold Sidetall 57 Pris kr 15,00  
ISBN 82-537-1649-4
- 82/2 Inngåelse og oppløsning av ekteskap etter alder og varighet Formation and Dissolution of Marriage by Age and Duration Sidetall 77 Pris kr 15,00 ISBN 82-537-1650-8
  - 82/3 En revidert versjon av skattemodellen LOTTE Sidetall 63 Pris kr 15,00 ISBN 82-537-1648-6
  - 82/4 Arbeidsmiljø 1980 Noen hovedresultater Sidetall 79 Pris kr 15,00 ISBN 82-537-1715-6
  - 82/5 Naturressurser 1981 Sidetall 29 Pris kr 10,00 ISBN 82-537-1651-6
  - 82/6 Nettoflytting og arbeidsmarked i fylkene En foreløpig analyse av sammenhengen Sidetall 68  
Pris kr 15,00 ISBN 82-537-1718-0
  - 82/7 Arealbruk i norske byer og tettsteder Sidetall 183 Pris kr 15,00 ISBN 82-537-1720-2
  - 82/8 Attitudes to Norwegian Development Assistance 1980 Sidetall 68 Pris kr 15,00  
ISBN 82-537-1719-9
  - 82/9 Om måling av ulikskap Sidetall 73 Pris kr 15,00 ISBN 82-537-1721-0
  - 82/10 Levekårsundersøkelsen 1980 Dokumentasjon Del II Sidetall 88 Pris kr 15,00  
ISBN 82-537-1722-9
  - 82/11 Forbruk av fast brensel i husholdninger 1960 - 1980 Sidetall 41 Pris kr 10,00  
ISBN 82-537-1735-0
  - 82/12 Strukturundersøkelse for bygg og anlegg Industribygg Sidetall 58 Pris kr 15,00  
ISBN 82-537-1732-6

I serien Rapporter fra Statistisk Sentralbyrå (RAPP) (forts.) - ISSN 0332-8422

Trykt 1982

- Nr. 82/13 Statistikkbrugerundersøkelsen 1980-81 Resultater fra en postundersøkelse om bruk og vurdering av offisiell statistikk Sidetall 91 Pris kr 15,00 ISBN 82-537-1748-2
- 82/14 Nasjonalregnskap 1975 - 1976 Inntekts- og kapitalkonti System og beregningsmetoder Sidetall 84 Pris kr 15,00 ISBN 82-537-1745-8
  - 82/15 Oppfølging av Flyttemotivundersøkelsen 1972 En studie av tilbakeflytting Sidetall 93 Pris kr 15,00 ISBN 82-537-1784-9
  - 82/16 Det norske nasjonalregnskapet Dokumentasjonsnotat nr. 12 Beregning av investering, realkapital og kapitalslit Sidetall 50 Pris kr 10,00 ISBN 82-537-1756-3
  - 82/17 Ressursregnskap for fisk Sidetall 52 Pris kr 15,00 ISBN 82-537-1765-2
  - 82/18 Behov for tilsynsordninger for barn 7-12 år Sidetall 32 Pris kr 10,00 ISBN 82-537-1772-5
  - 82/19 Skatter og overføringer til private Historisk oversikt over satser mv. Årene 1969 - 1982 Sidetall 78 Pris kr 15,00 ISBN 82-537-1786-5
  - 82/20 70-åras feriereiser Sidetall 38 Pris kr 10,00 ISBN 82-537-1805-5
  - 82/21 Friperioder og ferieturer Omfang og fordeling over året Sidetall 36 Pris kr 10,00 ISBN 82-537-1804-7

Standarder for norsk statistikk (SNS)  
Standards for Norwegian Statistics (SNS)

I denne serien vil Byrået samle alle statistiske standarder etter hvert som de blir revidert. Til nå foreligger: Nr. 1 Kontoplanen i nasjonalregnskapet. Andre standarder som gjelder, er trykt i serien Statistisk Sentralbyrås Håndbøker (SSH):

Nr. 9	Standard for næringsgruppering	Andre publikasjoner i serien SSH:
" 13	Standard for handelsområder	Nr. 30 Lov, forskrifter og overenskomst om folkeregistrering
" 24	Standard for gruppering av sykdommer - skader - dødsårsaker i offentlig norsk statistikk	" 36 Produksjonsindeks for bergverksdrift, industri og kraftforsyning
" 28	Standard for utdanningsgruppering i offentlig norsk statistikk	" 42 Engrosprisstatistikk Engrosprisindeks Produsentprisindeks
" 35	Standard for kommuneklassifisering	
" 38	Internasjonal standard for varegruppering i statistikken over utenrikshandelen (SITC-Rev. 2)	

Pris kr 15,00

Publikasjonen utgis i kommisjon hos H. Aschehoug & Co. og  
Universitetsforlaget, Oslo, og er til salgs hos alle bokhandlere.

ISBN 82-537-1778-4  
ISSN 0332-8031