


NORGES OFFISIELLE STATISTIKK



BYGGE- OG ANLEGGSTATISTIKK 1980

REVIDERT UTGAVE

CONSTRUCTION STATISTICS 1980
REVISED EDITION

STATISTISK SENTRALBYRÅ
CENTRAL BUREAU OF STATISTICS OF NORWAY

NORGES OFFISIELLE STATISTIKK B 304



**BYGGE- OG ANLEGGSTATISTIKK
1980**

REVIDERT UTGAVE

**CONSTRUCTION STATISTICS
1980**

REVISED EDITION

STATISTISK SENTRALBYRA
OSLO — KONGSVINGER 1982

ISBN 82-537-1794-6
ISSN 0550-029X

FORORD

Statistisk Sentralbyrå gir i denne publikasjonen en revidert utgave av bygge- og anleggsstatistikk 1980. Denne publikasjonen skal erstatte Bygge- og anleggsstatistikk 1980, Norges Offisielle Statistikk B 271 som utkom tidligere i 1982. Da det er blitt oppdaget en gjennomgående feil i den utsendte publikasjonen, har Byrået funnet det mest hensiktsmessig å lage en revidert utgave. Samtidig vil Byrået be om at de som har mottatt den tidligere utgaven, makulerer denne.

Bygge- og anleggsstatistikken for 1980 er hovedsakelig utarbeidd etter de samme retningslinjer som for 1979.

Publikasjonen gir opplysninger om tallet på bedrifter, sysselsetting, produksjonsverdi, materialkostnad, investering mv. i næringen bygge- og anleggsvirksomhet. Statens og kommunenes bygge- og anleggsvirksomhet i egen regi er også med i statistikken.

Administrasjonssekretær Tove H. Sæther har ledet arbeidet med publikasjonen.

Noen hovedtall er publisert i Statistisk ukehefte nr. 10, 1982.

Statistisk Sentralbyrå, Oslo/Kongsvinger, 19. juli 1982

Arne Øien

Nils Håvard Lund

PREFACE

This publication is a revised edition of construction statistics 1980. This revised edition replaces Construction Statistics 1980, NOS B 271, which was issued earlier in 1982. Having detected a systematic error in the submitted publication, the Central Bureau of Statistics has found it convenient and necessary to prepare a revised edition. Readers in possession of earlier edition are requested to make waste of it.

The annual statistics of building and construction work for the year 1980 almost appear in the same form as the statistics for 1979.

The publication gives information on the number of establishments, persons engaged, value of production, cost of materials and gross fixed capital formation etc.

The statistics also include building and construction work under the direction of the Central Government and the municipalities.

Ms. Tove H. Sæther has been responsible for the preparation of this publication.

Some principal figures are published in the Weekly Bulletin of Statistics no. 10, 1982.

Central Bureau of Statistics, Oslo/Kongsvinger, 19 July 1982

Arne Øien

Nils Håvard Lund

INNHold

| | Side |
|--|------|
| Figurregister | 7 |
| Tabellregister | 7 |
| Tekstdel | |
| 1. Omfang | 9 |
| 2. Bedriftsdefinisjon | 9 |
| 3. Næringsgruppering | 10 |
| 4. Kjennemerker | 10 |
| 5. Noen hovedresultater | 13 |
| Tekst på engelsk | 14 |
| Figurdel | 18 |
| Tabelldel | 20 |
| Vedlegg | |
| 1. Næringsgruppene på engelsk | 43 |
| 2. Skjemaer | 45 |
| Utkomne publikasjoner | |
| Tidligere utkommet innen emneområdet | 69 |
| Publikasjoner sendt ut fra Statistisk Sentralbyrå siden 1. juli 1981 | 70 |
| Standarder for norsk statistikk (SNS) | 74 |

Standardtegn i tabeller

- .. Oppgave mangler
- : Tall kan ikke offentliggjøres
- Null eller mindre enn
0,5 av den brukte enhet
- * Foreløpig tall

CONTENTS

| | <i>Page</i> |
|---|-------------|
| Index of figures | 8 |
| Index of tables | 8 |
| <i>Text</i> | |
| 1. Scope | 14 |
| 2. Definition of establishment | 14 |
| 3. Classification by kind of activity | 14 |
| 4. Characteristics | 15 |
| 5. Some main results | 17 |
| Figures | 18 |
| Tables | 20 |
| <i>Annexes</i> | |
| 1. Classification of industry groups in English | 43 |
| 2. Questionnaires | 45 |
| <i>Publications</i> | |
| Previously issued on the subject | 69 |
| Publications issued by the Central Bureau of Statistics since 1 July 1981 | 70 |
| Standards for Norwegian Statistics (SNS) | 74 |

Explanation of Symbols in Tables

- .. Data not available
- : Not for publication
- Nil or less than 0.5 of
unit employed
- * Provisional or preliminary
figure

FIGURREGISTER

| | Side |
|---|------|
| 1. Sysselsatte i privat bygge- og anleggsvirksomhet. Alle bedrifter | 18 |
| 2. Sysselsatte i offentlig bygge- og anleggsvirksomhet | 19 |

TABELLREGISTER

Generelt

| | |
|--|----|
| 1. Nasjonalregnskapstall for bygge- og anleggsvirksomheten | 20 |
| 2. Sammenlikning mellom nasjonalregnskapets og bygge- og anleggsstatistikkens bruttoproduksjonsverdi | 20 |
| 3. Hovedtall etter næringsundergruppe. Alle bedrifter | 21 |
| 4. Hovedtall for privat bygge- og anleggsvirksomhet. Alle bedrifter og store bedrifter | 22 |
| 5. Hovedtall for privat bygge- og anleggsvirksomhet 1974 - 1980. Store bedrifter | 24 |

Bruttoproduksjonsverdi

| | |
|---|----|
| 6. Bruttoproduksjonsverdi i private bygge- og anleggsbedrifter, etter art og næringsundergruppe. Alle bedrifter | 25 |
| 7. Verdi av bygge- og anleggsarbeid, etter prosjektgruppe. Alle bedrifter | 26 |

Vareinnsats

| | |
|--|----|
| 8. Vareinnsats i private bygge- og anleggsbedrifter, etter art og næringsundergruppe. Alle bedrifter | 27 |
|--|----|

Investering

| | |
|--|----|
| 9. Bruttoinvestering i private bygge- og anleggsbedrifter, etter art og næringsundergruppe. Store bedrifter | 28 |
| 10. Anskaffelser av varige driftsmidler i private bygge- og anleggsbedrifter, etter art og næringsundergruppe. Store bedrifter | 29 |
| 11. Salg av varige driftsmidler i private bygge- og anleggsbedrifter, etter art og næringsundergruppe. Store bedrifter | 29 |

Sysselsetting, lønn og sosiale utgifter

| | |
|---|----|
| 12. Hovedtall for private bygge- og anleggsbedrifter (oljeboring ikke medregnet), etter sysselsettingsgruppe og næringsgruppe. Alle bedrifter | 30 |
| 13. Sysselsetting etter næringsundergruppe. Alle bedrifter | 31 |
| 14. Lønnskostnader etter næringsundergruppe. Alle bedrifter | 32 |
| 15. Sysselsatte arbeidere etter måned og næringsgruppe (oljeboring ikke medregnet). Alle bedrifter | 33 |

Eierforhold

| | |
|---|----|
| 16. Hovedtall for private bygge- og anleggsbedrifter, etter eierforhold. Alle bedrifter | 34 |
|---|----|

Fylkestabeller

| | |
|--|----|
| 17. Hovedtall for private bygge- og anleggsbedrifter. Alle bedrifter. Registreringsfylke | 35 |
| 18. Hovedtall etter næringsgruppe for private bygge- og anleggsbedrifter. Alle bedrifter. Registreringsfylke | 36 |

Maskinpark

| | |
|--|----|
| 19. Antall maskiner i bygge- og anleggsvirksomhet. Store bedrifter | 40 |
| 20. Antall maskiner i private bygge- og anleggsbedrifter i næringsgruppe 5011, 5021, 5022, etter maskintype. Store bedrifter. Registreringsfylke | 40 |

INDEX OF FIGURES

| | Page |
|---|------|
| 1. Persons engaged in contract construction. All establishments | 18 |
| 2. Persons engaged in public construction | 19 |

INDEX OF TABLES

General

| | |
|---|----|
| 1. National account figures for construction | 20 |
| 2. Comparison between gross value of production of the national accounts and of the construction statistics | 20 |
| 3. Principal figures by industry sub-group. All establishments | 21 |
| 4. Principal figures for contract construction. All establishments and large establishments .. | 22 |
| 5. Principal figures for contract construction 1974 - 1980. Large establishments | 24 |

Gross value of production

| | |
|---|----|
| 6. Gross value of production in contract construction, by type and industry sub-group. All establishments | 25 |
| 7. Value of construction work, by project group. All establishments | 26 |

Input

| | |
|---|----|
| 8. Input in contract construction, by type and industry sub-group. All establishments | 27 |
|---|----|

Investment

| | |
|---|----|
| 9. Gross fixed capital formation in contract construction, by type and industry sub-group. Large establishments | 28 |
| 10. Acquisition of fixed assets in contract construction, by type and industry sub-group. Large establishments | 29 |
| 11. Sale of fixed assets in contract construction, by type and industry sub-group. Large establishments | 29 |

Persons engaged, salaries and wages and social expenses

| | |
|--|----|
| 12. Principal figures for contract construction (excl. oil well drilling), by number of persons engaged and industry group. All establishments | 30 |
| 13. Employment by industry sub-group. All establishments | 31 |
| 14. Compensation of employees by industry sub-group. All establishments | 32 |
| 15. Employment by month of the year and industry group (excl. oil well drilling). All establishments | 33 |

Ownership

| | |
|---|----|
| 16. Principal figures for contract construction, by type of ownership. All establishments | 34 |
|---|----|

Figures by county

| | |
|---|----|
| 17. Principal figures for contract construction. All establishments. County of registration ... | 35 |
| 18. Principal figures by industry group for contract construction. All establishments. County of registration | 36 |

Machinery stock

| | |
|--|----|
| 19. Number of machines in construction work. Large establishments | 40 |
| 20. Number of machines in private construction establishments in industry sub-groups 5011, 5021, 5022, by type of machines. Large establishments. County of registration | 40 |

1. Omfang

Bygge- og anleggsstatistikken omfatter alle bedrifter i næringen bygge- og anleggsvirksomhet, med unntak av enkeltmannsfirma hvor eieren arbeider helt alene (enmannsbedrift). Statistikk for enmannsbedrifter ble gitt i egen tabell (tabell 20) i publikasjonen Bygge- og anleggsstatistikk 1974. Dessuten omfatter statistikken bygge- og anleggsvirksomhet utført i egen regi av stat og kommune (unntatt Forsvarets bygge- og anleggsvirksomhet i egen regi) og arbeid som Statens vegvesen har utført for fylkene.

Statistikken omfatter ikke bygge- og anleggsvirksomhet utført i egen regi av foretak som hører hjemme i andre næringer, for eksempel bygge- og anleggsarbeider utført med egne folk av industribedrifter. Unntak fra denne hovedregel er gjort bare for noen få elektrisitetsverk hvor kraftutbyggingen er skilt ut som egen bedrift fra kraftforsyningen.

Det er hentet inn et fullstendig sett av oppgaver fra alle store bedrifter (bedrifter med 10 eller flere sysselsatte i 1979). Fra alle bedrifter med 5-9 sysselsatte i 1979 er det innhentet noe mindre omfattende oppgaver. For alle de andre små bedriftene (ekskl. enmannsbedrifter) er det, med utgangspunkt i årlige innhentede oppgaver over sysselsetting og omsetning, beregnet totaltall.

Til hjelp ved innhenting av statistikken nyttes Byråets sentrale bedrifts- og foretaksregister. For ajourføring av dette registeret brukes nå hovedsakelig manntallet over merverdiavgiftspliktige ("moms-registeret"). Dette gir Byrådet mulighet til å få med alle nye bedrifter som er avgiftspliktige. Med få unntak er alle bedrifter registreringspliktige når ventet omsetning er på 6 000 kroner eller mer.

2. Bedriftsdefinisjon

B e d r i f t. I Standard for næringsgruppering er bedrift prinsipielt definert som en lokalt avgrenset funksjonell enhet, hvor det hovedsakelig drives aktiviteter som faller innenfor en bestemt næringsgruppe.

For bygge- og anleggsvirksomhet er det ikke mulig å tilfredsstille bedriftsdefinisjonens generelle krav om at virksomheten skal være lokalt avgrenset, dvs. foregå på et lokalt avgrenset område. I stedet for Standardens lokalorienterte bedriftsbegrep blir det for bygge- og anleggsvirksomhet nytt et bransjeorientert begrep. Ved oppdeling av et bygge- og anleggsforetak i flere bedrifter har en som regel bare tatt hensyn til hvilke næringsgrupper foretaket arbeider i og sett bort fra om virksomheten foregår innenfor et avgrenset geografisk område, f.eks. en kommune, eller om den drives over hele landet. Bare for store entreprenørfirmaer som har opprettet permanente avdelingskontor i visse landsdeler, er en virksomhet innen samme næringsgruppe delt opp i flere enheter med en bedrift for hvert av de områder avdelingskontorene dekker. Avdelingskontor som er opprettet for å administrere byggearbeidet på et bestemt prosjekt, er derimot ikke betraktet som permanent, selv om prosjektet er av en slik størrelse at arbeidet strekker seg over flere år.

Foretak som driver både bygge- og anleggsvirksomhet, er delt i en byggebedrift og en anleggsbedrift bare i de tilfelle der hver virksomhet er så stor at den sysselsetter minst 50 personer. Oljeboring er derimot alltid skilt ut som egen bedriftsenhet uansett sysselsetting.

Private bygge- og anleggsbedrifter er selvstendige bedriftsenheter innen næringen bygg og anlegg med unntak av statlig og kommunal bygge- og anleggsvirksomhet utført i egen regi.

S t o r e o g s m å b e d r i f t e r. Bedrifter som ifølge Byråets register har en sysselsetting på 10 personer eller mer i 1979 er regnet som store, mens bedrifter med mindre enn 10 sysselsatte i 1979 regnes som små. I næringsgruppen Oljeboring er alle bedrifter, uansett størrelse, regnet som store.

3. Næringsgruppering

For den virksomhet som foregår i private eller offentlige bygge- og anleggsbedrifter har en lagt til grunn Standard for næringsgruppering (SN), som er utarbeidd på grunnlag av International Standard Industrial Classification of all Economic Activities (ISIC). For bygge- og anleggsvirksomhet utført i egen regi av statens etater og av kommuner og for arbeid utført av Statens vegvesen for fylkene, har en derimot ikke funnet det hensiktsmessig å dele virksomheten opp i statistiske enheter på en slik måte at en får fram tall for sysselsetting, produksjonsverdi, kostnader etc. for de næringsgrupper som er spesifisert av Standarden. For hver statsetat, fylke eller kommune er det således som regel bare nyttet en statistisk enhet for all bygge- og anleggsvirksomhet som vedkommende statsetat, fylke eller kommune har drevet.

Produksjon av monteringsferdige trehus og produksjon av oljerigger (herunder produksjon av betongplattformer mv.) er ifølge Standard for næringsgruppering klassifisert som industri (næringsundergruppene 33113 og 38241), og tall for disse finnes i publikasjonen NOS Industristatistikk.

Gruppe 5011 Oppføring av bygning omfatter støping, muring, tømring, montering og annet arbeid i samband med oppføring og reparasjon av bygningers bærende konstruksjoner, vegger, tak og golv.

Gruppe 5012 Innrednings- og installasjonsarbeid omfatter blikkenslagerarbeid, rørleggerarbeid, elektrisk installasjon, malerarbeid, tapetsering, glassmesterarbeid, golvbeleggarbeid, sandblåsing mv.

Gruppe 5021 Alminnelig anleggsvirksomhet omfatter bedrifter som utfører bygging og reparasjon av anlegg som veier, broer, jernbanelinjer, taubaner, telekommunikasjonsanlegg, flyplasser, havneanlegg, bergrom, kraftanlegg, kraftoverføringsanlegg, vann- og kloakkanlegg og idrettsanlegg. Disse bedrifter sysselsetter i de aller fleste tilfelle minst 10 personer.

Gruppe 5022 Graving, sprengning og annet grunnarbeid omfatter grøfte- og tomtegraving, jordplanering, asfaltlegging, diamant- og brønnboring og andre enklere anleggsarbeider. Det er imidlertid ikke alltid lett å trekke en grense mellom gruppene 5021 og 5022 på grunnlag av arbeidets art.

Gruppe 5023 Oljeboring omfatter boring etter olje og gass utført som særskilt virksomhet på kontraktbasis.

4. Kjennemerker

E i e r f o r h o l d. Bedriftens eierforhold er bestemt etter det formelt juridiske ansvarsforhold for foretakets forpliktelser. Det er skilt mellom følgende grupper av eiere:

- (1) Enkeltmannsfirma, dvs. bedrift med bare én eier og hvor denne er økonomisk ansvarlig med hele sin formue for bedriftens økonomiske forpliktelser.
- (2) Ansvarlig selskap, dvs. bedrift med to eller flere eiere, som alle hefter med hele sin formue for bedriftens forpliktelser.
- (3) Aksjeselskap, dvs. bedrift hvor eierens ansvar er begrenset til innskutt aksjekapital.
- (4) Kommandittselskap, dvs. bedrift hvor en eller flere eiere er ansvarlig for bedriftens forpliktelser med hele sin formue, mens andre bare hefter med et begrenset (fast) beløp.
- (5) Andelslag, dvs. bedrift hvor eierens ansvar er begrenset til innskutt andelskapital.
- (6) Kommune, fylkeskommune og stat.
- (7) Annet eierforhold. Med annet eierforhold menes her institusjoner, foreninger og andre eierforhold som ikke er nevnt foran.

B e l i g g e n h e t e n er i samsvar med kommuneinndelingen pr. 1. januar 1980. Publikasjonen gir fylkestall for private bygge- og anleggsbedrifter r e g i s t r e r t i de enkelte fylker. Den valgte bedriftsdefinisjonen medfører at det i bygge- og anleggsstatistikken bare er data for bedrifter som ifølge Byråets bedrifts- og foretaksregister er registrert i fylket, som kan gis. Tabellene med fylkestall vil følgelig ikke gi tall for det bygge- og anleggsarbeidet som er u t f ø r t i fylket i løpet av året. I publikasjonen Byggearealstatistikk 1980 er det gitt oversikter over byggevirksomheten i de enkelte kommuner og fylker.

S y s s e l s e t t i n g. Alle sysselsettingstall refererer seg til gjennomsnittlig sysselsetting i året. For arbeidere er gjennomsnittstallet regnet ut av Byrådet på grunnlag av oppgitt sysselsettingstall ved utgangen av februar, april, juni, september og november. For eiere og funksjonærer

er gjennomsnittstallet gitt direkte av oppgavegiverne.

For den private bygge- og anleggsvirksomhet omfatter tallene alle som arbeidet i bedriften i oppgaveåret, også deltidsarbeidere og midlertidig fraværende på grunn av sykdom, ferie, arbeidskonflikt o.l., men ikke fraværende på grunn av militærtjeneste. For den offentlige bygge- og anleggsvirksomhet omfatter tallene på tilsvarende måte alle arbeidere som var sysselsatt med bygge- og anleggsvirksomhet og de funksjonærer som i det vesentligste var sysselsatt med å administrere bygge- og anleggsarbeid utført i egen regi.

B r u t t o p r o d u k s j o n s v e r d i. Bruttoproduksjonsverdien (merverdiavgift ikke medregnet) i privat bygge- og anleggsvirksomhet er definert som summen av:

- (1) Utfakturert i året direkte til byggherre for utført bygge- og anleggsarbeid.
- (2) Kostnader påløpt i året for bygge- og anleggsarbeid utført for egen regning.
- (3) Utfakturert i året til andre bygge- og anleggsforetak for utført bygge- og anleggsarbeid.
- (4) Bruttoinntekt av annen næringsvirksomhet (herunder utfakturert i året for elektrisk installasjonsarbeid på skip, men ikke medtatt salg av handelsvarer).
- (5) Verdi av eget reparasjonsarbeid utført på egne aktiva av bedriftens ansatte.

I bruttoproduksjonsverdien er det ikke tatt hensyn til at verdien av utført, men ennå ikke utfakturert arbeid, kan endres fra begynnelsen til slutten av året.

For offentlig bygge- og anleggsvirksomhet er bruttoproduksjonsverdien satt lik summen av utbetalt lønn, materialkjøp, utgifter til leie av maskiner og andre utgifter som belastes bygge- og anleggsprosjektene i regnskapene. I materialkjøp og maskinleie mv. er renten inngående merverdiavgift eller beregnet investeringsavgift inkludert.

V a r e i n n s a t s. Vareinnsatsen (merverdiavgift ikke medregnet) i privat bygge- og anleggsvirksomhet er definert som summen av:

- (1) Materialkostnader. Her inngår både direkte byggematerialer som den utførende bedrift holder, og materialer nyttet til annen virksomhet. Innkjøpte handelsvarer er ikke inkludert.
- (2) Betalt til underentreprenører. Her er tatt med de beløp som bygge- og anleggsforetak har utbetalt i året til andre bygge- og anleggsforetak for underentrepriser som disse har utført. Bedrifter som produserer bygningsdeler i egen bedrift og monterer disse på byggeplassene, skal ikke være regnet som underentreprenører, men som materialleverandører (dvs. industribedrifter).
- (3) Leieutgifter. Denne posten omfatter utgifter til leie av bygninger, anlegg, maskiner, transportmidler og andre varige driftsmidler.
- (4) Andre driftsutgifter. Herunder hører alle andre driftsutgifter som ikke hører inn under punktene 1 - 3 ovenfor, så som brensel, kontorrekvisita mv. Finansielle utgifter er holdt utenfor.
- (5) Verdi av reparasjonsarbeid utført på egne aktiva av bedriftens ansatte.

For bygge- og anleggsbedrifter er fradragsberettiget inngående merverdiavgift ikke tatt med i vareinnsatsen. Om avgifter i tallene for offentlig virksomhet i egen regi, se under "bruttoproduksjonsverdi".

B e a r b e i d i n g s v e r d i er lik bruttoproduksjonsverdi fratrukket vareinnsats.

L ø n n s k o s t n a d e r omfatter kontraktsmessig lønn, andre ytelser, arbeidsgiveravgift til folketrygden og netto innbetalt til lavlønnsfondet.

Kontraktsmessig lønn omfatter lønn til alle ansatte før fradrag av skatter, trygdepremier, pensjonspremier o.l. som de ansatte skal betale. I tillegg til kontantlønn for normal arbeidstid er det tatt med overtidsgodtgjørelse, provisjon, tantieme, gratialer, feriegodtgjørelse og lønn under militærtjeneste, sykdom og annet fravær.

Andre ytelser omfatter bl.a. løpende pensjonsutbetalinger til tidligere arbeidere og funksjonærer, innbetalinger til premiefond og pensjonsreguleringsfond, tilskott til pensjonsfond, arbeidsgivers andel av premier til syke- og ulykkesforsikring etablert ved tariff- eller arbeidsavtale, stønad ved bedriftsulykker og utgifter til ansattes fritidsvirksomhet.

Summen av kontraktsmessig lønn og andre ytelser er kalt lønn.

Lønnskostnader omfatter ikke godtgjørelse til eiere av enkeltmannsfirma eller ansvarlig selskap og til familiemedlemmer uten fast lønn.

B r u t t o i n v e s t e r i n g. Som bruttoinvestering er regnet anskaffelse av fast kapital som bygninger, maskiner, transportmidler o.l., både nye og brukte. Salg av brukt realkapital, f.eks. anleggsmaskiner eller biler, er trukket fra. Investering oppgis med fradrag for inngående merverdiavgift og tillegg av investeringsavgift.

P r o s j e k t s p e s i f i k a s j o n. Produksjonsverdien for de enkelte prosjektgrupper omfatter verdien av alt arbeid som er utført i direkte tilknytning til prosjektet fra tilrigging, graving, sprengning til planering og opprydding. Ved utbygging av større boligfelter, store industri-anlegg o.l. er felles anlegg for veier, vann og kloakk, kabler mv. regnet som anlegg, mens den del av grunnarbeidet som har direkte tilknytning til det enkelte bygg, er ført på den tilsvarende byggkategori.

Boligbygg. Denne gruppen omfatter foruten rene boligbygg også kombinerte bygg hvor minst 50 prosent av byggets golvflate er bestemt til boligformål. Gruppen omfatter videre garasjer, uthus og andre mindre hus som nyttes i direkte tilknytning til bolig. Hytter, sommerhus og andre fritidshus er også tatt med her.

Kontor- og forretningsbygg. Denne gruppen omfatter bygg for varehandel, bank- og forsikringsvirksomhet, nærings- og fagorganisasjoner o.l. og bygg for utleie til forretninger eller kontorer. Bygg for skipsfart og annen samferdsel og for offentlig administrasjon er også tatt med her.

Skoler og andre undervisningsbygg. Gruppen omfatter skolebygg av alle slag, universitetsbygg, bibliotek og muséer.

Sykehus, gamlehjem og andre bygg for helsestell. Her er også tatt med barnehjem, barnehager, feriekolonier, husvilleherberger, alkoholikerhjem mv.

Industribygg. Gruppen omfatter fabrikkbygg, verkstedbygg, lagerbygg mv. bygd for bergverks- eller industriforetak, og kontorfløy i tilknytning til industribygg.

Andre bygg. Omfatter blant annet hoteller, restauranter, kirker, bedehus, samfunnshus, kinobygg, teatre, idrettsbygg og offentlige bad. Landbruksbygg og forsvarsbygg (unntatt boliger, hvor Forsvaret er byggherre) er også tatt med her.

Anlegg. Gruppen omfatter først og fremst bygging av veier og gater, jernbaner, forstadsbaner, havner, vann- og kloakkledninger, kraftanlegg, forsvarsanlegg og oljeboring. Videre inngår drenering, jordplanering, anlegg av parker, idrettsplasser, flyplasser, telekommunikasjoner, skiheiser, taubaner mv.

Reparasjons- og vedlikeholdsarbeid. Her inngår også mindre ombygningsarbeid. Det er ikke gitt noen bestemt instruks for hvor grensen mellom nybygningsarbeid og reparasjons- og vedlikeholdsarbeid skal gå, idet en har overlatt dette til den enkelte oppgavegiver.

Maskinparken. Under maskinparken er bare de maskiner og transportmidler tatt med, som be-driften eide pr. 31. desember 1980.

Spesialmaskiner for nyanlegg og vedlikehold av vei. Denne gruppen omfatter bl.a. veihevler (med og uten motor), asfaltutleggere, merkemaskiner, feiemaskiner, veivalser, snøfresere, sand- og saltspredere og snøploger.

Maskiner for produksjon og lagring. Gruppen omfatter matere, knuseverk, siktere, transportører, betonglommer, asfalt- og oljegrusverk, betongblandere etc.

Andre maskiner. Her er bl.a. tilhengere, borvogner, elektriske aggregater og heiser tatt med.

5. Noen hovedresultater

I 1980 var det i drift 10 485 bedrifter med 105 000 sysselsatte i privat bygge- og anleggsvirksomhet. Dette er 2,5 prosent flere bedrifter og 4,5 prosent flere sysselsatte enn i 1979. Antall sysselsatte økte med 3,5 prosent i byggevirksomheten og 7 prosent i anleggsvirksomheten. I oljeboring (som er en del av anleggsvirksomheten) steg tallet på sysselsatte med 29 prosent.

Bedriftene i privat bygge- og anleggsvirksomhet hadde en samlet bruttoproduksjonsverdi på 33,0 milliarder kroner. Dette er 16 prosent mer enn i 1979. Bearbeidingsverdien var 14,7 milliarder kroner (13,5 prosent mer enn i 1979). Bedriftene hadde i 1980 9,7 milliarder i lønnskostnader (14,5 prosent mer enn i 1979). I 1980 var samlet bruttoinvestering for store bedrifter 6 prosent høyere enn i 1979.

For offentlig bygge- og anleggsvirksomhet i egen regi var bruttoproduksjonsverdien 7,6 milliarder kroner (7,5 prosent mer enn i 1979) og bearbeidingsverdien 3 milliarder kroner (12 prosent mer enn i 1979). Tallet på sysselsatte i offentlig bygge- og anleggsvirksomhet var 28 900. Dette var om lag det samme som i 1979.

1. *Scope*

The construction statistics for 1979 comprise the following categories of producers:

1. General builders and civil engineering contractors with one person or more employed.
2. Special trade contractors with one person or more employed.
3. Own-account construction by Central Government.
4. Own-account construction by municipalities.
5. Construction work performed by the Directorate of Roads for the counties.

General builders, civil engineering contractors and special trade contractors where the proprietor is working alone are not covered by the statistics. Own-account construction by enterprises in mining, manufacturing, power supply, etc., is excluded, except in a few cases where the construction activity is carried out on such a large scale that the activity has been considered as a separate establishment. Excluded are also own-account building and repair work by private individuals and own-account construction by the Military. From 1973 the construction statistics also include group 5023 Oil well drilling.

All establishments irrespective of size, in group 5023 Oil well drilling and all own-account construction by Central government, by municipalities and construction work performed by the Directorate of Roads for the counties are covered by the enquiry.

Complete annual reports have been collected from all establishments with 10 persons or more engaged in 1979, and a less complete set of reports from all establishments with 5-9 employees in 1979. For all other small establishments (excl. one-man establishments) figures on employment and sales have been calculated.

Principal figures for contract construction registered in each county are included in the statistics.

2. *Definition of establishment*

The Standard Industrial Classification defines an *e s t a b l i s h m e n t* as a functional unit which at a single physical location is engaged mainly in activities within a specific activity group.

Building and construction work does not satisfy this definition because the activities generally do not take place at a single physical location. For building and construction work, therefore, we have defined the establishment as a functional unit essentially engaged in activities within a specific activity group, disregarding the fact that the activities might have taken place for instance all over the country.

An enterprise working within both building and construction, is divided into one building establishment and one construction establishment if each of the activities employs at least 50 persons.

3. *Classification by kind of activity*

Building and construction work executed by private and public establishments are grouped corresponding to the International Standard Industrial Classification of all Economic Activities (ISIC). Building and construction work under the direction of the Central government, the municipalities, or work carried out by the Directorate of Roads for the counties are not grouped as to kind of activities. A Directorate, a municipality and so on are considered as one statistical unit.

G r o u p 5011 Erection of buildings, covers founding, brick work and other work in connection with erection and repairs of main parts of buildings like walls, roofs and floors.

G r o u p 5012 Installation work etc. covers tinsmithing, plumbing, electric installation work, painting and paperhanging, glazing and other building work.

G r o u p 5021 General construction work, covers establishments occupied in building and repairing of roads, bridges, railway lines and constructions for telecommunication, aerodromes, harbours, power plants, transmission lines for electric power, water supply, sewer and sporting grounds. Usually, these are establishments with more than 10 employees.

G r o u p 5022 Excavating, blasting and other foundation work, covers ditch and site excavating, ground levelling, asphaltting etc. However, it is not always easy to make a distinction between 5021 and 5022 as to the kind of activity.

G r o u p 5023 Oil well drilling, covers drilling for oil and gas executed as a separate activity based on contract.

4. Characteristics

O w n e r s h i p. The type of ownership of the establishment is defined by the juridical responsibility for the liabilities of the enterprise. The types of legal organization are divided into the following sub-groups:

- (1) Individual enterprise, i.e. one-man establishment in which the owner is economically responsible with all his capital for the liabilities of the establishment.
- (2) General partnership, i.e. establishments with two or more owners being responsible with all their capital for the liabilities of the establishment.
- (3) Joint-stock company, i.e. establishments in which the owners' liabilities are limited to invested share capital.
- (4) Partnership company, i.e. establishments in which one or more owners are responsible for the liabilities of the establishment with all their capital, whereas other members only are responsible for a limited (fixed) amount.
- (5) Co-operative societies, i.e. establishments in which the owners' liabilities are limited to his part of deposited capital.
- (6) Local and Central government.
- (7) Other type of ownership. Included are institutions and other types of ownership not mentioned above.

The l o c a t i o n of the establishment is in accordance with the municipality classification per 1 January 1980.

E m p l o y m e n t. The figures yield average employment through the year. For wage earners the figures are calculated by the Bureau on the basis of employment figures at the end of February, April, June, September and November. The average figures for working proprietors and salaried employees are given by the suppliers of the data.

The employment figures cover all persons working in the establishment including persons temporarily absent due to illness, vacation, work stoppage etc. Persons absent due to military service are not included. (Salaried employees in government construction are only included when mainly occupied with the administration of own-account construction work.)

G r o s s v a l u e o f p r o d u c t i o n. The gross value of production in private construction is defined as the total of:

- (1) Amount invoiced during the year directly to builder for construction work completed.
- (2) Expenses incurred during the year for construction carried out on own-account.
- (3) Amount invoiced during the year to sub-contractors for construction completed.
- (4) Gross income of other operations (including amount invoiced during the year for electric installation on ships).
- (5) Value of own-account repair work done by the employees of the establishments.

Outgoing value added tax is not included in the invoiced amounts. In the gross value of production there has been paid no attention to the fact that the value of completed, but not yet invoiced work, can change from the beginning to the end of the year.

In government building and construction the gross value of production is equal to the total of expenses on wages, buying of materials, hiring of machinery and other expenditures to be charged construction projects in the accounts. In buying of materials and hiring of machinery etc. either incoming value added tax or estimated investment levy is included.

I n p u t. Input in private construction is defined as the total of:

- (1) Cost of materials including building and construction materials provided by the establishments, ancillary materials.
- (2) Paid to sub-contractors, amounts paid during the year by construction enterprises to sub-contractors for work carried out by them. Establishments producing and installing their own building materials, are not counted as sub-contractors, but as deliverers of materials.
- (3) Hiring expenses.
- (4) Consumption of fuel and electricity and other working expenses.
- (5) Value of own-account repair work done by the employees of the establishments.

For establishments within the building and construction branch the deductible, incoming added value tax is not included in the cost of materials or in the payment to sub-contractors. As to duties included in the figures for public activity according to own direction see under "Gross value of production".

V a l u e a d d e d equals gross value of production (value of gross output), less cost of raw materials (cost of input), value added tax excluded.

C o m p e n s a t i o n o f e m p l o y e e s comprises salaries and wages in cash and kind, other benefits, social expenses levied by law and net paid to low-wage fund.

G r o s s f i x e d c a p i t a l f o r m a t i o n is defined as the cost of acquired new and used fixed assets less the value of sales of used fixed assets.

P r o d u c t s p e c i f i c a t i o n:

Residential buildings. These are residential buildings and buildings where at least 50 per cent of the floor space is destined for residential purpose. Garages, outhouses, summer houses etc. are also included.

Office and commercial buildings. These are buildings used in connection with commercial trade, banking or insurance activity, public administration, administration of private commercial activities etc.

Schools and other educational buildings. These are buildings like universities, libraries, museums and all kinds of education buildings.

Hospitals and other buildings for health services. Here are included orphanages, nursery schools, doss-houses, institutions for alcoholics etc.

Buildings for mining and manufacturing industries. These are factory buildings, workshops, warehouses etc. built for mining and manufacturing industries.

Other buildings. These are hotels, restaurants, churches, assembly rooms, theatres, cinemas, sporting buildings, public baths etc. Buildings for agriculture and military services (except residential buildings) are also included here.

Construction. Included are roads and streets, railways, subways, tram-ways including bridges, harbour constructions, water supply and sewage construction, power supply construction and other civil engineering works.

Repairs and maintenance. Smaller rebuilding and renovation works are also included. It is up to the informants to draw the line between new buildings and constructions and repairs and maintenance.

Machinery stock. Machinery stock includes machinery and transport equipment owned by the establishment per 31 December, 1980.

Machinery for construction and maintenance of roads. This group includes among other road graders (motor-driven or not), asphalt machinery, painting machinery, dashers, steamrollers, sand and salt spreaders and snowploughs.

Machinery for production and storage. The group includes feed rollers, crushing mills, sifts, carriers, asphalt mills, concrete mixers etc.

Other machinery. Included here are trailers, electrical aggregates, hoists etc.

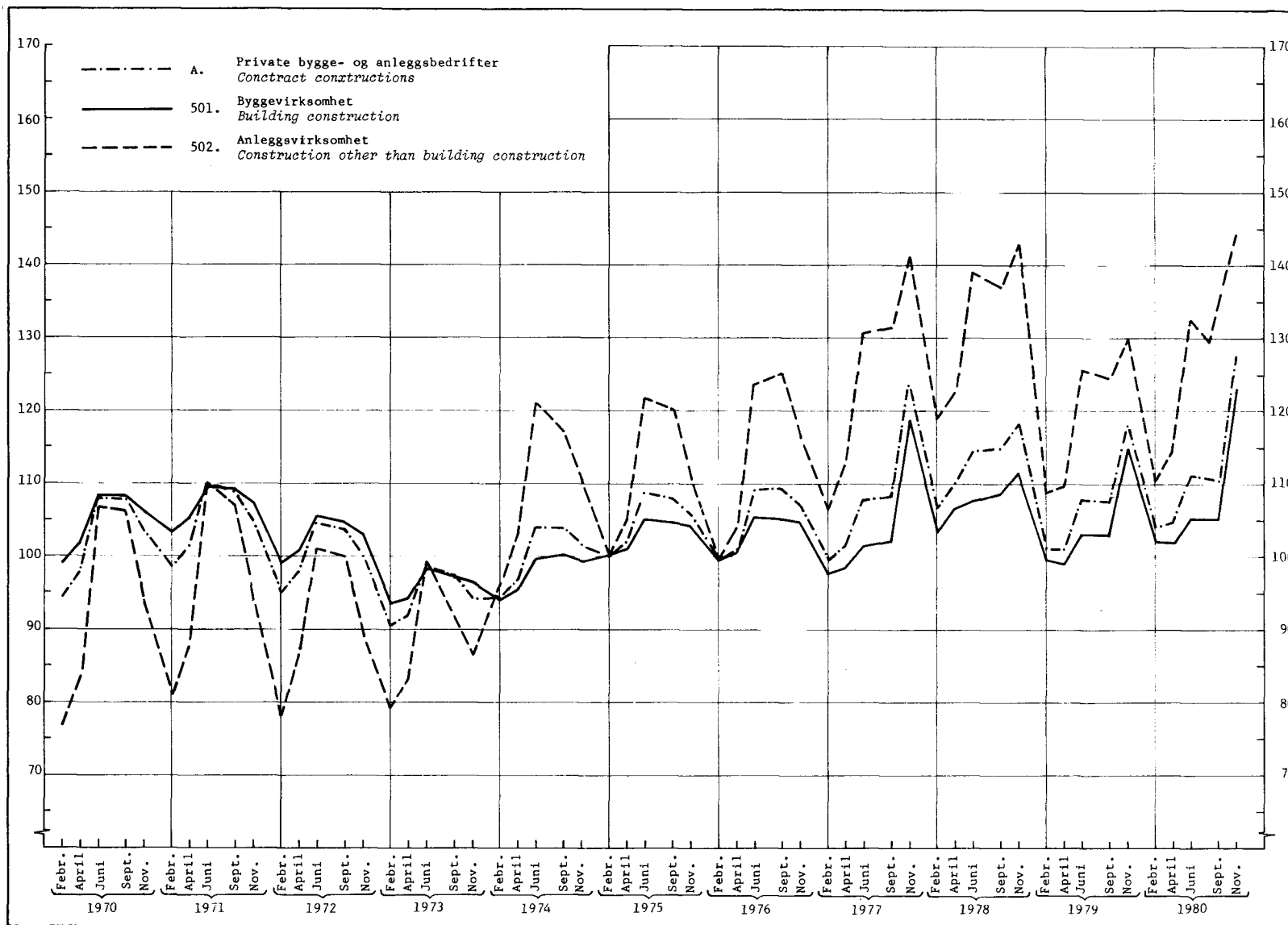
5. Some main results

In 1980 about 10 485 establishments with 105 000 employees were in operation in contract construction. This is 2.5 per cent more establishments and 4.5 per cent more employees than in 1979. The number of employees in building increased by 3.5 per cent and in construction by 7 per cent. In oil well drilling (which is a part of the construction) the number of employees increased by 29 per cent.

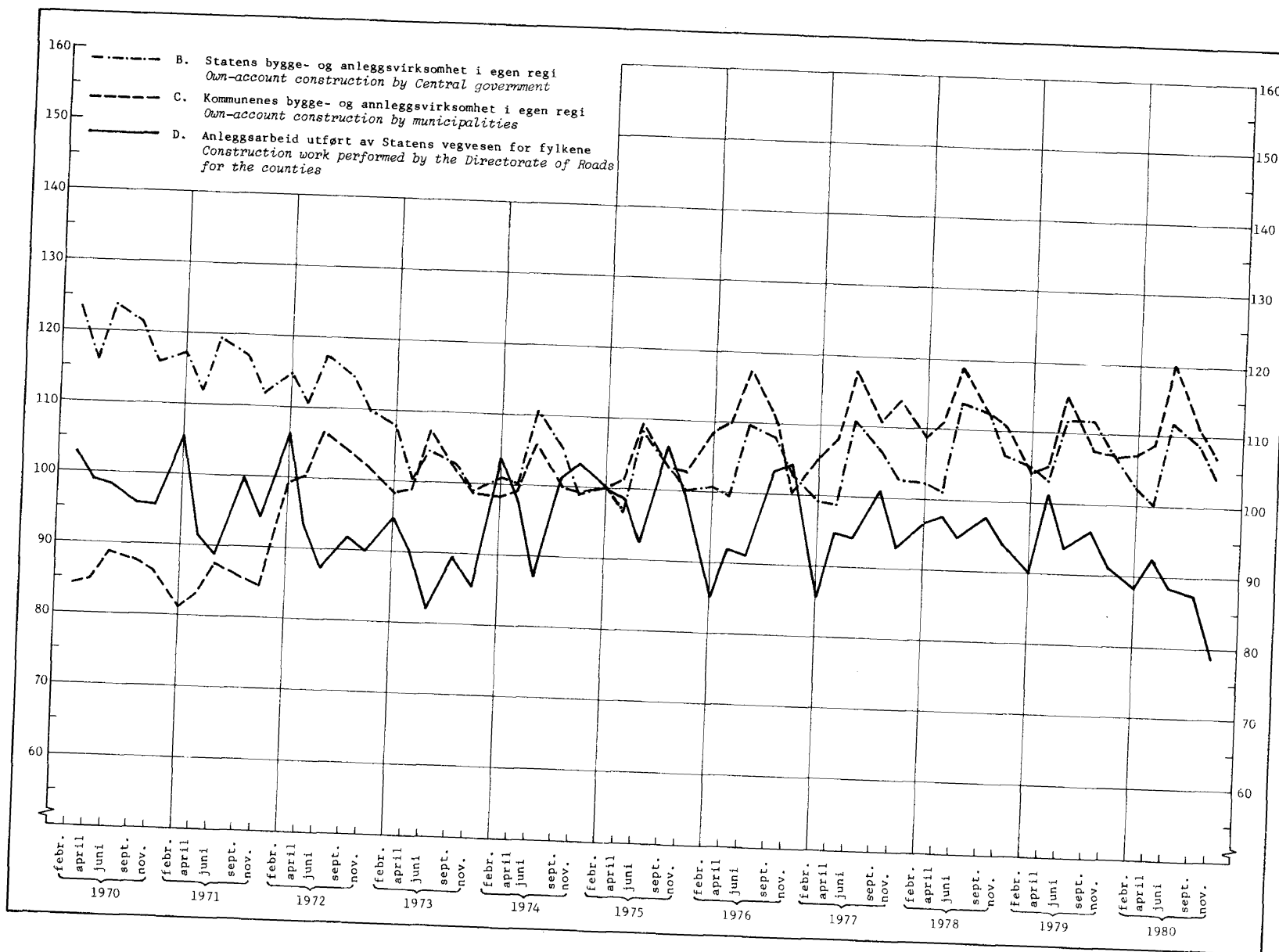
The establishments in contract construction had a total gross value of production of 33.0 milliard kroner. This is 16 per cent more than in 1979. The value added was 14.7 milliard kroner (13.5 per cent more than in 1979). The compensation of employees was 9.7 milliard kroner in 1980 (14.5 per cent more than in 1979). In 1980 total gross fixed capital formation for large establishments was 6 per cent higher than in 1979.

In public construction on own account the gross value of production was 7.6 milliard kroner (7.5 per cent more than in 1979) and the value added 3 milliard kroner (12 per cent more than in 1979). The number of employees in public construction was 28 900. This was about the same as in 1979.

Figur 1. Sysselsatte i privat bygge- og anleggsvirksomhet. Alle bedrifter *Persons engaged in contract construction. All establishments*
 FEBRUAR 1975 = 100



Figur 2. Sysselsatte i offentlig bygge- og anleggsvirksomhet *Persons engaged in public construction*
 FEBRUAR 1975 = 100



Tabell 1. Nasjonalregnskapstall for bygge- og anleggsvirksomheten¹⁾. Mill.kr *National account figures for construction¹⁾. Million kroner*

| | 1975 | 1976 | 1977 | 1978 | 1979 | 1980* |
|--|----------|----------|----------|----------|----------|----------|
| 1 Bruttoproduksjonsverdi <i>Gross value of production</i> | 32 348,4 | 36 035,7 | 41 937,3 | 47 768,9 | 49 457,4 | 55 181,6 |
| 2 Vareinnsats <i>Input</i> | 20 821,3 | 23 250,8 | 26 898,1 | 30 504,7 | 32 132,4 | 35 992,6 |
| 3 Bruttoprodukt 3 = 1 - 2 <i>Value added 3 = 1 - 2</i> | 11 527,1 | 12 784,9 | 15 039,2 | 17 264,2 | 17 325,0 | 19 189,0 |
| 3.1 Nettoavgifter <i>Net indirect taxes</i> | 1 276,8 | 1 500,7 | 1 742,7 | 2 117,0 | 2 225,9 | 2 355,2 |
| 3.2 Kapitalslit <i>Depreciation</i> | 779,0 | 1 069,4 | 1 370,6 | 1 670,8 | 1 773,3 | 2 113,4 |
| 3.3 Lønn og sosiale utgifter <i>Wages and salaries and social expenses</i> .. | 7 822,7 | 8 828,1 | 10 073,2 | 11 384,4 | 11 738,0 | 13 180,3 |
| 3.4 Driftsresultat (inntekt av kapital og av eget arbeid) <i>Operating surplus</i> | 1 648,6 | 1 386,7 | 1 852,7 | 2 092,0 | 1 587,8 | 1 540,1 |

1) Medregnet merverdiavgift.

1) *Inclusive of value added tax.*

K i l d e: Nasjonalregnskapet. *Source: National Accounts.*

 Tabell 2. Sammenlikning mellom nasjonalregnskapets og bygge- og anleggsstatistikkens bruttoproduksjonsverdi. Mill.kr *Comparison between gross value of production of the national accounts and of the construction statistics. Million kroner*

| | 1975 | 1976 | 1977 | 1978 | 1979 | 1980* |
|---|----------|----------|----------|----------|----------|----------|
| 1 Nasjonalregnskapets bruttoproduksjonsverdi ¹⁾ <i>The national accounts: Gross value of production¹⁾</i> | 32 348,4 | 36 035,7 | 41 937,3 | 47 768,9 | 49 457,4 | 55 181,6 |
| 2 Bygge- og anleggsstatistikkens bruttoproduksjonsverdi - fakturert til andre bygge- og anleggsforetak ^{2),3)} <i>Construction statistics: Gross value of production less value invoiced to main contractors^{2),3)}</i> | 20 495,6 | 23 601,0 | 26 593,7 | 31 382,6 | 32 726,4 | 37 398,2 |
| 3 Differanse 3 = 1 - 2 <i>Difference 3 = 1 - 2</i> | 11 852,8 | 12 434,7 | 15 343,6 | 16 386,3 | 16 731,0 | 17 783,4 |
| 3.1 Verdien av andre næringers bygge- og anleggsarbeid utført for egen regning med egne ansatte <i>Value of own construction in other industries</i> | 1 400,5 | 1 716,0 | 1 781,8 | 1 944,1 | 1 986,0 | 2 132,2 |
| 3.2 Verdien av bygge- og anleggsarbeid utført i enmannsbedrifter ⁴⁾ <i>Value of construction in one-man establishments⁴⁾</i> | 860,0 | 990,9 | 1 116,6 | 1 317,7 | 1 374,1 | 1 570,3 |
| 3.3 Utgående merverdiavgift ¹⁾ <i>Value added tax, on output¹⁾</i> | 4 324,6 | 4 881,4 | 5 618,0 | 6 400,3 | 6 714,6 | 7 432,9 |
| 3.4 Diverse ⁴⁾ <i>Miscellaneous⁴⁾</i> | 5 267,7 | 4 846,4 | 6 827,2 | 6 724,2 | 6 656,3 | 6 648,0 |

1) Kilde: Nasjonalregnskapet. 2) Kilde: Bygge- og anleggsstatistikk. 3) Bruttoproduksjonsverdien i bygge- og anleggsstatistikken er definert på en slik måte at arbeid utført av underentreprenører registreres dobbelt. 4) Inneholder bl.a. verdien av varer og tjenester byggherren selv har holdt og som har gått med til bygge- og anleggsarbeidet. Dette kan f.eks. være tjenester fra arkitekter, rådgivende ingeniører, maskiner eller annet teknisk utstyr, monteringsferdige trehus (spesielt ved bygging av eneboliger) etc. Posten 3.4 inneholder også verdien av selvbyggeres arbeidsinnsats og materialer medgått til disse arbeider.

1) *Source: National Accounts.* 2) *Source: Construction Statistics.* 3) *The gross value of production in construction statistics is defined in such a way that work executed by sub-contractors is registered twice.* 4) *Includes a.o. the value of product at the investor's expenses in the construction, for instance services from architects, consultative construction engineers etc., machinery or other technical equipment, prefabricated houses (particularly single-family house construction). The post 3.4 also includes the value of construction work and the building materials used by persons themselves building their own houses.*

Tabell 3. Hovedtall etter næringsundergruppe. Alle bedrifter *Principal figures by industry sub-group. All establishments*

| Næringsundergruppe ¹⁾ <i>Industry sub-group¹⁾</i> | Be- drifter <i>Estab- lish- ments</i> | Syssel- satte <i>Persons engaged</i> | Brutto- produk- sjons- verdi <i>Gross value of pro- duction</i> | Vare- innsats <i>Input</i> | Be- arbei- dings- verdi <i>Value added</i> | Lønns- kostnader <i>Compensation of employees</i> | Brutto- inves- tering ²⁾ <i>Gross fixed capital formation²⁾</i> |
|--|---|--|---|----------------------------------|--|---|--|
| | | | | | | | |
| I alt <i>Total</i> .. | .. | 134 074 | 40 619,1 | 22 986,9 | 17 632,1 | 12 635,2 | .. |
| A. Bygge- og anleggs- bedrifter | 10 485 | 105 163 | 33 028,2 | 18 351,7 | 14 676,5 | 9 679,6 | 794,8 |
| 501 Byggevirksomhet i alt | 7 886 | 77 399 | 21 833,7 | 12 637,8 | 9 196,0 | 6 751,4 | 410,5 |
| 5011 Oppføring av bygninger | 4 342 | 43 432 | 12 904,5 | 7 778,3 | 5 126,3 | 3 711,6 | 253,8 |
| 5012 Innrednings- og installasjons- arbeid | 3 544 | 33 967 | 8 929,2 | 4 859,5 | 4 069,7 | 3 039,7 | 156,7 |
| 50121 Blikkenslager- arbeid | 332 | 2 051 | 542,6 | 291,9 | 250,7 | 159,8 | 10,3 |
| 50122 Rørlegger- arbeid | 1 018 | 8 734 | 2 443,4 | 1 376,4 | 1 067,1 | 773,1 | 27,5 |
| 50123 Elektrisk in- stallasjons- arbeid | 993 | 14 603 | 3 731,8 | 2 028,9 | 1 702,9 | 1 393,6 | 76,8 |
| 50124 Maler- og tapetser- arbeid | 689 | 4 306 | 813,1 | 321,5 | 491,5 | 339,9 | 6,8 |
| 50125 Glassmester- arbeid | 196 | 1 358 | 464,2 | 291,5 | 172,7 | 112,3 | 9,9 |
| 50129 Annet bygge- arbeid | 316 | 2 915 | 934,1 | 549,3 | 384,8 | 260,9 | 25,4 |
| 502 Anleggsvirksomhet | 2 599 | 27 764 | 11 194,5 | 5 713,9 | 5 480,5 | 2 928,2 | 384,3 |
| 5021 Alminnelig an- leggsvirksomhet | 266 | 11 638 | 4 877,5 | 2 930,0 | 1 947,5 | 1 477,5 | 263,7 |
| 5022 Graving, spreng- ning o.a. grunn- arbeid | 2 296 | 12 740 | 3 740,2 | 1 765,4 | 1 974,8 | 924,3 | 94,8 |
| 5023 Oljeboring | 37 | 3 386 | 2 576,8 | 1 018,5 | 1 558,3 | 526,3 | 25,8 |
| B. Statens bygge- og anleggsvirksomhet i egen regi | .. | 16 175 | 4 253,3 | 2 541,0 | 1 712,3 | 1 712,3 | .. |
| C. Kommunenes bygge- og anleggsvirksom- het i egen regi ... | .. | 10 071 | 2 520,3 | 1 602,5 | 917,8 | 917,8 | .. |
| D. Anleggsarbeid ut- ført av Statens vegvesen for fylkene | .. | 2 665 | 817,2 | 491,7 | 325,5 | 325,5 | .. |

2) Omfatter bare store bedrifter, dvs. bedrifter med 10 sysselsatte eller flere.

1) For English translation of industry groups, see Annex 1. 2) Refers to large establishments, i.e. establishments with 10 persons or more engaged.

Tabell 4. Hovedtall for privat bygge- og anleggsvirksomhet. Alle bedrifter og store bedrifter *Principal figures for contract construction. All establishments and large establishments*

| Kjennemerker <i>Characteristics</i> | Enhet <i>Unit</i> | Alle bedrifter <i>All establishments</i> | | Store bedrifter <i>Large establishments</i> | | |
|---|---------------------------------|---|---|--|---|---|
| | | I alt <i>Total</i> | Prosent- endring fra 1979 <i>Percentage change from 1979</i> | I alt <i>Total</i> | Prosent- endring fra 1979 <i>Percentage change from 1979</i> | Prosent av totaltall for alle bedrifter <i>Percentage of totals for all establishments</i> |
| 1 Bedrifter <i>Establishments</i> | Antall <i>Number</i> | 10 485 | 2,4 | 1 870 | 4,1 | 17,8 |
| 2 Sysselsatte <i>Persons</i> <i>engaged</i> | " | 105 163 | 4,4 | 73 703 | 3,5 | 70,1 |
| Eiere <i>Owners</i> | " | 7 868 | -4,0 | 664 | -3,6 | 8,4 |
| Funksjonærer <i>Salaried</i> <i>employees</i> | " | 14 689 | 6,2 | 12 805 | 5,2 | 87,2 |
| Arbeidere <i>Wage earners</i> .. | " | 82 606 | 4,9 | 60 234 | 3,3 | 72,9 |
| 3 Timeverk utført av arbeidere <i>Man-hours worked by wage</i> <i>earners</i> | 1 000 t.v. <i>1 000 hrs.</i> | 134 665 | 2,6 | 101 689 | 2,4 | 75,5 |
| 4 Bruttoproduksjonsverdi <i>Gross value of production</i> | Mill.kr | 33 028,2 | 15,8 | 24 876,2 | 15,5 | 75,3 |
| Fakturert til byggherre og verdi av arbeid utført i egen regi <i>Value invoiced</i> <i>to the investor and cost</i> <i>of own-account construc-</i> <i>tion</i> | " | 29 155,0 | 15,5 | 22 226,8 | 14,1 | 76,2 |
| Fakturert til andre bygge- og anleggsforetak <i>Value invoiced to main</i> <i>contractors</i> | " | 3 220,9 | 13,4 | 2 064,2 | 23,8 | 64,1 |
| Bruttoinntekt av annen næringsvirksomhet <i>Gross</i> <i>receipts from other</i> <i>activities</i> | " | 541,1 | 68,2 | 479,2 | 74,8 | 88,6 |
| Verdi av egne reparasjons- arbeider utført av be- driftens ansatte <i>Value of</i> <i>own-account repair work</i> <i>executed by the employees</i> <i>of the establishment</i> | " | 111,2 | -6,6 | 106,0 | -4,8 | 95,3 |
| 5 Vareinnsats <i>Input</i> | " | 18 351,7 | 17,6 | 14 327,2 | 17,3 | 78,1 |
| Materialkostnader <i>Cost</i> <i>of raw materials</i> | " | 10 588,8 | 19,3 | 7 711,3 | 18,9 | 72,8 |
| Betalt til underentrepren- nører <i>Payments to sub-</i> <i>contractors</i> | " | 4 350,4 | 16,5 | 3 932,9 | 16,6 | 90,4 |
| Utgifter til leie av bygninger og maskiner <i>Expenses for hire of</i> <i>buildings and machinery</i> .. | " | 731,2 | 21,0 | 639,3 | 19,5 | 87,4 |
| Andre driftsutgifter <i>Other working expenses</i> ... | " | 2 570,3 | 13,1 | 1 937,8 | 13,0 | 75,4 |
| Verdi av egne reparasjons- arbeider utført av be- driftens ansatte <i>Value of</i> <i>own-account repair work</i> <i>executed by the employees</i> <i>of the establishment</i> | " | 111,2 | -6,6 | 106,0 | -4,8 | 95,3 |

Tabell 4 (forts.). Hovedtall for privat bygge- og anleggsvirksomhet. Alle bedrifter og store bedrifter *Principal figures for contract construction. All establishments and large establishments*

| Kjennemerker | Enhet | Alle bedrifter | | Store bedrifter | | |
|---|---------|----------------|---------------------------------|-----------------|---------------------------------|--|
| | | I alt | Prosent- endring fra 1979 | I alt | Prosent- endring fra 1979 | Prosent av totaltall for alle bedrifter |
| 6 Bearbeidingsverdi <i>Value added</i> . | Mill.kr | 14 676,5 | 13,7 | 10 549,0 | 13,2 | 71,9 |
| 7 Handelsvareavanse <i>Gross profit by sale of merchandise</i> | " | 96,3 | -4,2 | 71,9 | 3,9 | 74,7 |
| Salg av handelsvarer ¹⁾ <i>Sale of merchandise¹⁾</i> | " | 511,0 | 11,4 | 350,3 | 10,7 | 68,6 |
| - Kjøp av handelsvarer ¹⁾ <i>Purchase of merchandise</i> | " | 414,7 | 15,8 | 278,4 | 12,6 | 67,1 |
| 8 Lønn <i>Salaries and wages</i> | " | 8 353,9 | 14,3 | 6 783,9 | 14,4 | 81,2 |
| Kontraktmessig lønn <i>Salaries and wages in cash and kind</i> ... | " | 8 216,2 | 14,7 | 6 659,5 | 14,9 | 81,1 |
| Funksjonærer <i>Salaried employees</i> | " | 1 471,7 | 19,2 | 1 331,6 | 18,7 | 90,5 |
| Arbeidere <i>Wage earners</i> | " | 6 744,4 | 13,7 | 5 327,8 | 14,0 | 79,0 |
| Andre ytelser <i>Other bene- fits</i> | " | 137,7 | -4,2 | 124,4 | -4,9 | 90,3 |
| 9 Arbeidsgiveravgift <i>Social expenses levied by law</i> | " | 1 319,1 | 16,1 | 1 075,1 | 16,6 | 81,5 |
| 10 Netto til lavlønnfondet <i>Net to low-wage fund</i> | " | 6,6 | - | 7,6 | - | 115,2 |
| 11 Bruttoinvestering <i>Gross fixed capital formation</i> | " | .. | .. | 794,8 | 6,1 | .. |
| Anskaffelser av varige drifts- midler <i>Acquisition of fixed assets</i> | " | .. | .. | 2 035,0 | 21,5 | .. |
| - Salg av varige driftsmidler <i>Sale of fixed assets</i> | " | .. | .. | 1 240,2 | 34,0 | .. |
| 12 Reparasjon av varige drifts- midler <i>Repair of fixed assets</i> | " | .. | .. | 396,4 | 19,7 | .. |

1) Merverdiavgift ikke medregnet.

1) *Value added tax is not included.*

Tabell 6. Bruttoproduksjonsverdi i private bygge- og anleggsbedrifter, etter art og næringsundergruppe. Alle bedrifter. Mill. kr *Gross value of production in contract construction, by type and industry sub-group. All establishments. Million kroner*

| Næringsundergruppe <i>Industry sub-group¹⁾</i> | Bygge- og anleggsarbeid <i>Construction</i> | | | Brutto- inntekt av annen nærings- virk- somhet <i>Gross receipts from other activities</i> | Brutto- produksjons- verdi ²⁾ <i>Gross value of produc- tion²⁾</i> | Salg av handels- varer <i>Sale of merchan- dise</i> |
|--|--|---|---|--|---|--|
| | Fakturert til bygg- herre <i>Value invoiced to the investor</i> | Verdi av arbeid utført i egen regi <i>Cost of own- account con- struction</i> | Fakturert til andre bygge- og anleggs- foretak <i>Value invoiced to main contractors</i> | | | |
| | 1 | 2 | 3 | 4 | 5 | 6 |
| I alt <i>Total</i> | 28 371,1 | 783,9 | 3 220,9 | 541,1 | 33 028,2 | 511,0 |
| 501 Byggevirksomhet | 18 739,3 | 385,9 | 2 283,9 | 394,6 | 21 833,7 | 456,2 |
| 5011 Oppføring av bygninger | 11 711,0 | 385,9 | 698,8 | 86,2 | 12 904,5 | 138,2 |
| 5012 Innrednings- og instal- lasjonsarbeid | 7 028,3 | - | 1 585,1 | 308,4 | 8 929,2 | 318,0 |
| 50121 Blikkenslagerarbeid | 362,6 | - | 173,6 | 6,1 | 542,6 | 4,0 |
| 50122 Rørleggerarbeid | 2 016,5 | - | 413,0 | 13,1 | 2 443,4 | 88,5 |
| 50123 Elektrisk installa- sjonsarbeid | 3 076,0 | - | 388,2 | 264,3 | 3 731,8 | 170,0 |
| 50124 Maler- og tapetser- arbeid | 611,5 | - | 198,2 | 3,4 | 813,1 | 15,3 |
| 50125 Glassmesterarbeid .. | 307,9 | - | 140,2 | 13,1 | 464,2 | 15,6 |
| 50129 Annet byggearbeid .. | 653,7 | - | 271,9 | 8,5 | 934,1 | 24,5 |
| 502 Anleggsvirksomhet | 9 631,8 | 398,0 | 937,0 | 146,5 | 11 194,5 | 54,9 |
| 5021 Alminnelig anleggs- virksomhet | 4 293,8 | 268,8 | 271,2 | 23,9 | 4 877,5 | 10,9 |
| 5022 Graving, sprengning o.a. grunnarbeid | 2 870,4 | 129,2 | 665,8 | 50,5 | 3 740,2 | 44,0 |
| 5023 Oljeboring | 2 467,6 | - | - | 72,1 | 2 576,8 | - |

2) Bruttoproduksjonsverdi er definert som summen av kolonnene 1-4 og verdi av eget reparasjonsarbeid.

1) For English translation of industry groups, see Annex 1. 2) Definition of gross value of production: The sum of the columns 1-4 and value of repair work executed by the employees of the establishment.

Tabell 7. Verdi av bygge- og anleggsarbeid, etter prosjektgruppe. Alle bedrifter. Mill. kr Value of construction work, by project group. All establishments. Million kroner

| Prosjekt Project | I alt Total | Utført av Performed by | | | |
|---|----------------|--|---|--|--|
| | | Private bygge- og anleggsbedrifter Contract constructions ¹⁾ | Statens bygge- og anleggsvirksomhet i egen regi Own-account construction by Central government | Kommunenes bygge- og anleggsvirksomhet i egen regi Own-account construction by municipalities | Anleggsarbeid utført av Statens vegvesen for fylkene Construction work performed by the Directorate of Roads for the counties |
| I alt Total | 36 745,7 | 29 154,9 | 4 253,3 | 2 520,3 | 817,2 |
| Bedrifter med 10 eller flere sysselsatte Establishments with 10 or more employees | 29 648,8 | 22 058,0 | 4 253,3 | 2 520,3 | 817,2 |
| Nye bygg og anlegg (medregnet større ombyggingsarbeider) New buildings and civil engineering works | 25 382,3 | 20 766,0 | 2 940,8 | 1 319,6 | 355,9 |
| Boligbygg Residential buildings | 4 328,5 | 4 274,9 | - | 53,6 | - |
| Industribygg Buildings for mining and manufacturing industries | 2 931,1 | 2 931,1 | - | - | - |
| Kontor- og forretningsbygg Office and commercial buildings | 2 723,8 | 2 723,8 | - | - | - |
| Skoler og andre undervisningsbygg Schools and other educational buildings | 1 245,9 | 1 093,0 | - | 152,9 | - |
| Sykehus, pleiehjem og andre bygg for helsestell Hospitals and other buildings for health services | 927,5 | 872,2 | - | 55,3 | - |
| Andre bygg Other buildings .. | 1 329,0 | 1 245,4 | 4,1 | 79,5 | - |
| Veier og gater, medregnet bru Roads and streets, including bridges | 3 138,9 | 1 452,9 | 992,3 | 337,8 | 355,9 |
| Jernbaner, medregnet forstadsbaner og bru Railways, subways, tramways, including bridges | 351,6 | 27,6 | 323,9 | - | - |
| Havne-, fyr- og moloanlegg Harbour constructions | 230,8 | 202,5 | 5,0 | 23,2 | - |
| Vann- og kloakkanlegg Water supply and sewage construction | 1 348,1 | 903,7 | - | 444,4 | - |
| Kraftanlegg Power supply construction | 3 001,2 | 1 892,7 | 1 108,4 | - | - |
| Oljeboring Oil well drilling .. | 2 467,6 | 2 467,6 | - | - | - |
| Andre anlegg Other civil engineering works | 1 358,4 | 678,6 | 506,9 | 172,9 | - |
| Reparasjoner og vedlikehold (medregnet mindre ombyggingsarbeider) Repair and maintenance .. | 4 266,5 | 1 292,0 | 1 312,5 | 1 200,7 | 461,3 |
| Boligbygg Residential buildings | 615,0 | 531,1 | 9,8 | 74,0 | - |
| Andre bygg Other buildings .. | 742,2 | 547,5 | 37,1 | 157,7 | - |
| Anlegg Civil engineering works | 2 909,4 | 213,5 | 1 265,7 | 969,0 | 461,3 |
| Bedrifter med 9 eller færre sysselsatte Establishments with 9 or less employees | 6 814,7 | 6 814,7 | - | - | - |
| Nye bygg og anlegg New buildings and civil engineering works .. | 4 468,3 | 4 468,3 | - | - | - |
| Boliger Residential buildings .. | 2 016,1 | 2 016,1 | - | - | - |
| Andre bygg Other buildings .. | 949,5 | 949,5 | - | - | - |
| Anlegg Civil engineering works .. | 1 502,7 | 1 502,7 | - | - | - |
| Reparasjoner og vedlikehold Repairs and maintenance | 2 346,4 | 2 346,4 | - | - | - |
| Uspesifisert (alle bedrifter) Not classified (all establishments) .. | 282,2 | 282,2 | - | - | - |

1) Verdi av bygge- og anleggsarbeid fordelt på prosjekt for private bygge- og anleggsbedrifter tilsvarende summen av kolonnene 1 og 2 i tabell 6.

1) Value of construction work by project group in contract construction corresponds to the total of the columns 1 and 2 in table 6.

Tabell 8. Vareinnsats i private bygge- og anleggsbedrifter, etter art og næringsundergruppe. Alle bedrifter. Mill. kr *Input in contract construction, by type and industry sub-group. All establishments. Million kroner*

| Næringsundergruppe <i>Industry sub-group</i> ¹⁾ | Material- kostnader <i>Cost of materials</i> | Betalt til un- deren- trepre- nører <i>Payments to sub- contrac- tors</i> | Leie av maskiner og byg- ninger <i>Expenses for hire of buil- dings and machinery</i> | Andre drifts- utgifter <i>Other working expenses</i> | Vare- innsats ²⁾ <i>Input</i> ²⁾ | Kjøp av handels- varer <i>Purchase of mer- chandise</i> |
|---|--|--|---|---|--|--|
| | 1 | 2 | 3 | 4 | 5 | 6 |
| I alt <i>Total</i> | 10 588,8 | 4 350,4 | 731,2 | 2 570,3 | 18 351,7 | 414,7 |
| 501 Byggevirksomhet 5011 + 5012 | 8 239,1 | 2 770,9 | 244,8 | 1 352,9 | 12 637,8 | 370,9 |
| 5011 Oppføring av byg- ninger | 4 406,8 | 2 468,2 | 158,6 | 722,0 | 7 778,3 | 113,1 |
| 5012 Innrednings- og installasjons- arbeid | 3 832,2 | 302,7 | 86,2 | 630,9 | 4 859,5 | 257,8 |
| 50121 Blikkenslager- arbeid | 232,0 | 14,9 | 6,6 | 38,1 | 291,9 | 3,3 |
| 50122 Rørleggerarbeid . | 1 108,4 | 90,3 | 21,5 | 155,4 | 1 376,4 | 68,6 |
| 50123 Elektrisk instal- lasjonsarbeid ... | 1 641,8 | 81,2 | 33,8 | 268,8 | 2 028,9 | 135,4 |
| 50124 Maler- og tapet- serarbeid | 238,5 | 29,3 | 5,9 | 47,8 | 321,5 | 15,1 |
| 50125 Glassmesterar- beid | 243,5 | 2,2 | 7,1 | 35,7 | 291,5 | 12,9 |
| 50129 Annet byggear- beid | 368,1 | 84,8 | 11,3 | 85,0 | 549,3 | 22,6 |
| 502 Anleggsvirksomhet ... | 2 349,7 | 1 579,4 | 486,4 | 1 217,4 | 5 713,9 | 43,9 |
| 5021 Alminnelig anleggs- virksomhet | 1 334,7 | 1 050,6 | 184,2 | 340,6 | 2 930,0 | 6,9 |
| 5022 Graving, spreng- ning o.a. grunn- arbeid | 783,2 | 237,2 | 143,1 | 577,6 | 1 765,4 | 37,0 |
| 5023 Oljeboring | 231,8 | 291,6 | 159,0 | 299,1 | 1 018,5 | - |

2) Vareinnsats er definert som summen av kolonnene 1-4 og verdi av eget reparasjonsarbeid.

1) For English translation of industry groups, see Annex 1. 2) Definition of Input: The sum of the columns 1-4 and value of own-account repair work executed by the employees of the establishments.

Tabell 9. Bruttoinvestering¹⁾ i private bygge- og anleggsbedrifter, etter art og næringsundergruppe. Store bedrifter. Mill. kr *Gross fixed capital formation¹⁾ in contract construction, by type and industry sub-group. Large establishments. Million kroner*

| Næringsundergruppe <i>Industry sub-group²⁾</i> | I alt <i>Total</i> | Maskiner <i>Machinery</i> | Transport- midler <i>Transport equipment</i> | Bygninger <i>Buildings</i> |
|--|-----------------------|------------------------------|--|-------------------------------|
| I alt <i>Total</i> | 794,8 | 543,0 | 62,6 | 189,2 |
| 501 Byggevirksomhet | 410,5 | 196,6 | 80,8 | 133,1 |
| 5011 Oppføring av bygninger | 253,8 | 139,9 | 45,8 | 68,1 |
| 5012 Innrednings- og installasjons- arbeid | 156,7 | 56,7 | 35,1 | 65,0 |
| 50121 Blikkenslagerarbeid | 10,3 | 3,9 | 2,3 | 4,0 |
| 50122 Rørleggerarbeid | 27,5 | 5,8 | 9,7 | 12,0 |
| 50123 Elektrisk installasjonsarbeid | 76,8 | 39,1 | 12,6 | 25,1 |
| 50124 Maler- og tapetsererarbeid | 6,8 | 1,6 | 3,0 | 2,2 |
| 50125 Glassmesterarbeid | 9,9 | 2,3 | 1,4 | 6,2 |
| 50129 Annet byggearbeid | 25,4 | 4,0 | 5,9 | 15,6 |
| 502 Anleggsvirksomhet | 384,3 | 346,4 | -18,3 | 56,1 |
| 5021 Alminnelig anleggsvirksomhet | 263,7 | 205,4 | 23,7 | 34,5 |
| 5022 Graving, sprengning o.a. grunnarbeid . | 94,8 | 114,5 | -42,1 | 22,4 |
| 5023 Oljeboring | 25,8 | 26,5 | 0,1 | -0,8 |

1) Bruttoinvestering = anskaffelser av varige driftsmidler - salg av varige driftsmidler.

1) *Gross fixed capital formation = acquisition of fixed assets - sale of fixed assets.* 2) *For English translation of industry groups, see Annex 1.*

Tabell 10. Anskaffelser av varige driftsmidler i private bygge- og anleggsbedrifter, etter art og næringsundergruppe. Store bedrifter. Mill. kr *Acquisition of fixed assets in contract construction, by type and industry sub-group. Large establishments. Million kroner*

| Næringsundergruppe <i>Industry sub-group</i> ¹⁾ | I alt <i>Total</i> | Maskiner <i>Machinery</i> | Transport- midler <i>Transport equipment</i> | Bygninger <i>Buildings</i> |
|---|-----------------------|------------------------------|--|-------------------------------|
| I alt <i>Total</i> | 2 035,0 | 1 628,5 | 175,1 | 231,5 |
| 501 Byggevirksomhet | 495,5 | 222,0 | 104,9 | 168,6 |
| 5011 Oppføring av bygninger | 318,9 | 164,7 | 58,4 | 95,8 |
| 5012 Innrednings- og installasjonsarbeid | 176,6 | 57,3 | 46,5 | 72,8 |
| 50121 Blikkenslagerarbeid | 11,8 | 4,0 | 3,0 | 4,9 |
| 50122 Rørleggerarbeid | 34,6 | 6,0 | 13,2 | 15,4 |
| 50123 Elektrisk installasjon | 83,1 | 39,1 | 16,0 | 28,0 |
| 50124 Maler- og tapetserarbeid | 8,5 | 1,6 | 4,1 | 2,8 |
| 50125 Glassmesterarbeid | 10,5 | 2,3 | 2,0 | 6,2 |
| 50129 Annet byggearbeid | 28,0 | 4,3 | 8,2 | 15,6 |
| 502 Anleggsvirksomhet | 1 539,5 | 1 406,5 | 70,2 | 62,8 |
| 5021 Alminnelig anleggsvirksomhet | 297,2 | 229,2 | 29,7 | 38,3 |
| 5022 Graving, sprengning o.a. grunnarbeid ... | 272,5 | 207,9 | 40,2 | 24,5 |
| 5023 Oljeboring | 969,8 | 969,4 | 0,3 | 0,1 |

1) For English translation of industry groups, see Annex 1.

Tabell 11. Salg av varige driftsmidler i private bygge- og anleggsbedrifter, etter art og næringsundergruppe. Store bedrifter. Mill. kr *Sale of fixed assets in contract construction, by type and industry sub-group. Large establishments. Million kroner*

| Næringsundergruppe <i>Industry sub-group</i> ¹⁾ | I alt <i>Total</i> | Maskiner <i>Machinery</i> | Transport- midler <i>Transport equipment</i> | Bygninger <i>Buildings</i> |
|---|-----------------------|------------------------------|--|-------------------------------|
| I alt <i>Total</i> | 1 240,2 | 1 085,4 | 112,5 | 42,3 |
| 501 Byggevirksomhet | 85,0 | 25,3 | 24,1 | 35,6 |
| 5011 Oppføring av bygninger | 65,2 | 24,8 | 12,7 | 27,7 |
| 5012 Innrednings- og installasjonsarbeid | 19,8 | 0,6 | 11,4 | 7,9 |
| 50121 Blikkenslagerarbeid | 1,5 | - | 0,7 | 0,8 |
| 50122 Rørleggerarbeid | 7,1 | 0,2 | 3,5 | 3,4 |
| 50123 Elektrisk installasjon | 6,4 | - | 3,4 | 2,9 |
| 50124 Maler- og tapetserarbeid | 1,7 | - | 1,1 | 0,6 |
| 50125 Glassmesterarbeid | 0,5 | - | 0,5 | - |
| 50129 Annet byggearbeid | 2,6 | 0,3 | 2,3 | - |
| 502 Anleggsvirksomhet | 1 155,2 | 1 060,1 | 88,4 | 6,7 |
| 5021 Alminnelig anleggsvirksomhet | 33,5 | 23,8 | 6,0 | 3,8 |
| 5022 Graving, sprengning o.a. grunnarbeid ... | 177,7 | 93,4 | 82,3 | 2,0 |
| 5023 Oljeboring | 944,0 | 942,9 | 0,2 | 0,9 |

1) For English translation of industry groups, see Annex 1.

Tabell 12. Hovedtall for private bygge- og anleggsbedrifter (oljeboring ikke medregnet), etter sysselsettingsgruppe og næringsgruppe. Alle bedrifter *Principal figures for contract construction (excl. oil well drilling), by number of persons engaged and industry group. All establishments*

| Næringsgruppe Industry group ¹⁾ | Gjennomsnittlig sysselsetting Average number of persons engaged | | | | | |
|--|--|--------------------|---------|---------|---------|------------------------|
| | I alt Total | Under 5 Under 5 | 5 - 9 | 10-19 | 20-49 | 50 og over and over |
| 501, Bygge- og anleggsvirksomhet | | | | | | |
| 502 i alt, ekskl. oljeboring | | | | | | |
| Bedrifter <i>Establishments</i> ... | 10 448 | 6 512 | 1 981 | 1 009 | 666 | 280 |
| Sysselsetting <i>Number of persons engaged</i> | 101 777 | 15 182 | 12 853 | 13 576 | 19 648 | 40 518 |
| Bruttoproduksjonsverdi <i>Gross value of production</i> | | | | | | |
| Mill. kr | 30 451,4 | 3 648,2 | 3 507,9 | 3 868,4 | 5 329,8 | 14 097,0 |
| Bearbeidingsverdi <i>Value added</i> | | | | | | |
| Mill. kr | 13 118,2 | 1 993,9 | 1 685,4 | 1 727,2 | 2 348,7 | 5 363,1 |
| 5011 Oppføring av bygninger | | | | | | |
| Bedrifter | 4 342 | 2 883 | 719 | 335 | 261 | 144 |
| Sysselsatte | 43 432 | 6 740 | 4 589 | 4 467 | 7 813 | 19 823 |
| Bruttoproduksjonsverdi | | | | | | |
| Mill. kr | 12 904,5 | 1 438,9 | 1 274,4 | 1 378,3 | 2 332,7 | 6 480,2 |
| Bearbeidingsverdi Mill. kr . | 5 126,3 | 807,9 | 569,7 | 555,5 | 860,7 | 2 332,4 |
| 5012 Innrednings- og installasjons- arbeid | | | | | | |
| Bedrifter | 3 544 | 1 907 | 819 | 441 | 290 | 87 |
| Sysselsatte | 33 967 | 4 687 | 5 421 | 5 999 | 8 492 | 9 368 |
| Bruttoproduksjonsverdi | | | | | | |
| Mill. kr | 8 929,2 | 1 239,0 | 1 409,4 | 1 470,9 | 2 026,1 | 2 783,8 |
| Bearbeidingsverdi Mill. kr . | 4 069,7 | 600,2 | 647,7 | 675,1 | 972,9 | 1 173,9 |
| 5021 Alminnelig anleggsvirksomhet | | | | | | |
| Bedrifter | 266 | 115 | 54 | 36 | 28 | 33 |
| Sysselsatte | 11 638 | 261 | 360 | 502 | 854 | 9 661 |
| Bruttoproduksjonsverdi | | | | | | |
| Mill. kr | 4 877,5 | 70,7 | 124,9 | 230,9 | 262,0 | 4 188,9 |
| Bearbeidingsverdi Mill. kr . | 1 947,5 | 39,5 | 56,5 | 80,4 | 124,7 | 1 646,3 |
| 5022 Graving, sprengning o.a. grunnarbeid | | | | | | |
| Bedrifter | 2 296 | 1 607 | 389 | 197 | 87 | 16 |
| Sysselsatte | 12 740 | 3 494 | 2 483 | 2 608 | 2 489 | 1 666 |
| Bruttoproduksjonsverdi | | | | | | |
| Mill. kr | 3 740,2 | 899,6 | 699,2 | 788,3 | 708,9 | 644,2 |
| Bearbeidingsverdi Mill. kr . | 1 974,8 | 546,2 | 411,5 | 416,2 | 390,4 | 210,4 |

1) For English translation of industry groups, see Annex 1.

Tabell 13. Sysselsetting etter næringsundergruppe. Alle bedrifter *Employment by industry sub-group.*
All establishments

| Næringsundergruppe <i>Industry sub-group</i> ¹⁾ | I alt <i>Total</i> | Eiere <i>Working</i> <i>proprie-</i> <i>tors</i> | Funksjo- nærer <i>Salaried</i> <i>employees</i> | Arbei- dere <i>Wage</i> <i>earners</i> | Timeverk utført av arbeidere <i>Man-hours worked</i> <i>by wage earners</i> |
|--|-----------------------|---|--|---|--|
| | | | | | 1 000 t.v. |
| I alt <i>Total</i> | 134 074 | 7 868 | 18 851 | 107 355 | 178 800 |
| A. Bygge- og anleggsbedrifter | 105 163 | 7 868 | 14 689 | 82 606 | 134 665 |
| 501 Byggevirkosomhet i alt | 77 399 | 5 834 | 11 378 | 60 187 | 97 529 |
| 5011 Oppføring av bygninger | 43 432 | 3 582 | 5 294 | 34 556 | 54 447 |
| 5012 Innrednings- og installasjonsarbeider | 33 967 | 2 252 | 6 084 | 25 631 | 43 082 |
| 50121 Blikkenslagerarbeid | 2 051 | 249 | 265 | 1 537 | 2 489 |
| 50122 Rørleggerarbeid | 8 734 | 680 | 1 574 | 6 480 | 10 678 |
| 50123 Elektrisk installasjonsarbeid | 14 603 | 464 | 3 135 | 11 004 | 19 229 |
| 50124 Maler- og tapetserarbeid | 4 306 | 543 | 345 | 3 418 | 5 527 |
| 50125 Glassmesterarbeid | 1 358 | 129 | 209 | 1 020 | 1 768 |
| 50129 Annet byggearbeid | 2 915 | 187 | 556 | 2 172 | 3 391 |
| 502 Anleggsvirkosomhet | 27 764 | 2 034 | 3 311 | 22 419 | 37 136 |
| 5021 Alminnelig anleggsvirkosomhet | 11 638 | 143 | 2 262 | 9 233 | 15 465 |
| 5022 Graving, sprengning o.a. grunnarbeid | 12 740 | 1 891 | 874 | 9 975 | 16 090 |
| 5023 Oljeboring | 3 386 | - | 175 | 3 211 | 5 581 |
| B. Statens bygge- og anleggsvirkosomhet i egen regi | 16 175 | - | 2 107 | 14 068 | 24 556 |
| C. Kommunenes bygge- og anleggsvirkosomhet i egen regi | 10 071 | - | 1 646 | 8 425 | 15 699 |
| D. Anleggsarbeid utført av Statens vegvesen for fylkene | 2 665 | - | 409 | 2 256 | 3 880 |

1) For English translation of industry groups, see Annex 1.

Tabell 14. Lønnskostnader etter næringsundergruppe. Alle bedrifter. Mill. kr *Compensation of employees by industry sub-group. All establishments. Million kroner*

| | Lønnskostnader <i>Compensation of employees</i> | Lønn <i>Salaries and wages</i> | | | | | Arbeidsgiveravgift <i>Social expenses levied by law</i> | Netto til lavlønnsfondet <i>Net to Low-Wage Fund</i> | Lønnskostnader i pst. av bearbeidingsverdi <i>Compensation of employees in per cent of value added</i> |
|---|--|--------------------------------|--|---------|--|----------------------------------|--|---|---|
| | | I alt <i>Total</i> | Kontraktmessig lønn <i>Salaries and wages in cash and in kind</i> | | Andre ytelser <i>Other benefits</i> | Arbeidere <i>Wage earners</i> | | | |
| | | | Funksjonærer <i>Salaried employees</i> | | | | | | |
| I alt <i>Total</i> | 12 635,2 | 10 944,1 | .. | .. | 226,0 | 1 684,4 | 6,6 | 71,7 | |
| A. Bygge- og anleggsbedrifter .. | 9 679,6 | 8 353,9 | 1 471,7 | 6 744,4 | 137,7 | 1 319,1 | 6,6 | 66,0 | |
| 501 Byggevirksomhet i alt | 6 751,4 | 5 827,6 | 1 089,9 | 4 640,7 | 97,0 | 918,7 | 5,1 | 73,4 | |
| 5011 Oppføring av bygninger | 3 711,6 | 3 204,2 | 535,0 | 2 625,7 | 43,5 | 504,0 | 3,4 | 72,4 | |
| 5012 Innrednings- og installasjonsarbeid ... | 3 039,7 | 2 623,4 | 554,9 | 2 015,0 | 53,5 | 414,7 | 1,6 | 74,7 | |
| 50121 Blikkenslagerarbeid ... | 159,8 | 137,9 | 23,3 | 113,1 | 1,6 | 21,8 | 0,1 | 63,7 | |
| 50122 Rørleggerarbeid | 773,1 | 668,1 | 141,5 | 503,5 | 23,1 | 104,6 | 0,4 | 72,4 | |
| 50123 Elektrisk installasjonsarbeid . | 1 393,6 | 1 203,0 | 289,5 | 891,4 | 22,1 | 189,8 | 0,8 | 81,8 | |
| 50124 Maler- og tapetserarbeid | 339,9 | 292,9 | 30,1 | 261,1 | 1,8 | 46,8 | 0,2 | 69,2 | |
| 50125 Glassmesterarbeid | 112,3 | 96,9 | 16,9 | 78,5 | 1,4 | 15,5 | - | 65,0 | |
| 50129 Annet byggearbeid | 260,9 | 224,6 | 53,6 | 167,4 | 3,5 | 36,2 | 0,1 | 67,8 | |
| 502 Anleggsvirksomhet | 2 928,2 | 2 526,3 | 381,8 | 2 103,8 | 40,6 | 400,4 | 1,5 | 53,4 | |
| 5021 Alminnelig anleggsvirksomhet | 1 477,5 | 1 270,6 | 270,5 | 983,5 | 16,6 | 205,6 | 1,3 | 75,9 | |
| 5022 Graving, sprengning o.a. grunnarbeid ... | 924,3 | 800,6 | 74,6 | 718,4 | 7,6 | 123,6 | 0,1 | 46,8 | |
| 5023 Oljeboring ²⁾ .. | 526,3 | 455,1 | 36,7 | 401,8 | 16,5 | 71,1 | 0,1 | 33,8 | |
| B. Statens bygge- og anleggsvirksomhet i egen regi ³⁾ ... | 1 712,3 | 1 506,5 | | 1 449,1 | 57,4 | 205,8 | - | 100,0 | |
| C. Kommunenes bygge- og anleggsvirksomhet i egen regi ³⁾ | 917,8 | 796,0 | | 765,1 | 30,9 | 121,8 | - | 100,0 | |
| D. Anleggsarbeid utført av Statens vegvesen for fylkene ³⁾ | 325,5 | 287,8 | | 287,8 | - | 37,7 | - | 100,0 | |

2) Se tabell 13, note 2. 3) For statens og kommunenes funksjonærer og arbeidere er lønn oppgitt samlet.
 1) For English translation of industry groups, see Annex 1. 2) See table 13, note 2. 3) In Central government salaries and wages are given as a total.

Tabell 15. Sysselsatte arbeidere etter måned og næringsgruppe (oljeboring ikke medregnet). Alle bedrifter *Employment by month of the year and industry group (excl. oil well drilling). All establishments*

| Næringsgruppe <i>Industry group</i> ¹⁾ | Sysselsatte arbeidere i gjennomsnitt for året <i>Average number of wage earners during the year</i> | Sysselsatte arbeidere ved utgangen av <i>Wage earners at the end of</i> | | | | |
|---|--|--|-----------------------|---------------------|-------------------------------|-----------------------------|
| | | Februar <i>February</i> | April <i>April</i> | Juni <i>June</i> | September <i>September</i> | November <i>November</i> |
| | | <i>Absolute tall Absolute figures</i> | | | | |
| I alt <i>Total</i> | 104 144 | 98 075 | 98 503 | 105 404 | 103 835 | 114 846 |
| A. Bygge- og anleggsbedrifter .. | 79 395 | 73 960 | 74 478 | 79 063 | 78 613 | 90 790 |
| 501 Byggevirksomhet | 60 187 | 57 144 | 57 046 | 58 902 | 58 896 | 68 836 |
| 5011 Oppføring av bygninger | 34 556 | 32 833 | 32 686 | 33 855 | 33 569 | 39 749 |
| 5012 Innrednings- og installasjonsarbeid | 25 631 | 24 311 | 24 360 | 25 047 | 25 327 | 29 087 |
| 502 Anleggsvirksomhet | 19 208 | 16 816 | 17 432 | 20 161 | 19 717 | 21 954 |
| B. Statens bygge- og anleggsvirksomhet i egen regi | 14 068 | 13 661 | 13 368 | 14 920 | 14 513 | 13 882 |
| C. Kommunenes bygge- og anleggsvirksomhet i egen regi | 8 425 | 8 158 | 8 264 | 9 131 | 8 446 | 8 137 |
| D. Anleggsarbeid utført av Statens vegvesen for fylkene | 2 256 | 2 296 | 2 393 | 2 290 | 2 263 | 2 037 |
| | | <i>Relative tall Relative figures</i> | | | | |
| | | Sysselsatte arbeidere i gjennomsnitt for året = 100 | | | | |
| I alt | 100,0 | 94,2 | 94,6 | 101,2 | 99,7 | 110,3 |
| A. Bygge- og anleggsbedrifter .. | 100,0 | 93,2 | 93,8 | 99,6 | 99,0 | 114,4 |
| 501 Byggevirksomhet | 100,0 | 94,9 | 94,8 | 97,9 | 97,9 | 114,4 |
| 5011 Oppføring av bygninger | 100,0 | 95,0 | 94,6 | 98,0 | 97,1 | 115,0 |
| 5012 Innrednings- og installasjonsarbeid | 100,0 | 94,8 | 95,0 | 97,7 | 98,8 | 113,5 |
| 502 Anleggsvirksomhet | 100,0 | 87,5 | 90,8 | 105,0 | 102,6 | 114,3 |
| B. Statens bygge- og anleggsvirksomhet i egen regi | 100,0 | 97,1 | 95,0 | 106,1 | 103,2 | 98,7 |
| C. Kommunenes bygge- og anleggsvirksomhet i egen regi | 100,0 | 96,8 | 98,1 | 108,4 | 100,2 | 96,6 |
| D. Anleggsarbeid utført av Statens vegvesen for fylkene | 100,0 | 101,8 | 106,1 | 101,5 | 100,3 | 90,3 |

1) For English translation of industry groups, see Annex 1.

Tabell 16. Hovedtall for private bygge- og anleggsbedrifter, etter eierforhold. Alle bedrifter
Principal figures for contract construction, by type of ownership. All establishments

| | I alt <i>Total</i> | Enkelt- manns- firma <i>Indi- vidual enter- prise</i> | Ansvar- lig selskap <i>General partner- ship</i> | Aksje- og kommanditt- (aksje-) selskap <i>Joint-stock company and partnership company</i> | Andels- lag <i>Co-ope- rative society</i> | Kommune, fylkes- kommune og stat <i>Local and Central govern- ment</i> | Annet eier- forhold <i>Other type of owner- ship</i> |
|---|-----------------------|--|---|---|---|--|---|
| Bedrifter <i>Establish- ments</i> | 10 485 | 4 872 | 2 432 | 3 030 | 47 | 78 | 26 |
| Sysselsatte <i>Persons engaged</i> | 105 163 | 25 051 | 9 182 | 68 616 | 404 | 1 492 | 418 |
| Million kroner | | | | | | | |
| Lønnskostnader <i>Compen- sation of employees</i> | 9 679,6 | 1 684,4 | 440,7 | 7 275,7 | 38,5 | 154,8 | 85,5 |
| Bruttoproduksjonsverdi <i>Gross value of production</i> | 33 028,2 | 5 897,8 | 2 024,9 | 24 222,9 | 161,9 | 451,4 | 269,3 |
| Bearbeidingsverdi <i>Value added</i> | 14 676,5 | 2 911,4 | 1 058,5 | 10 261,7 | 56,0 | 202,6 | 186,3 |
| Bruttoinvestering ¹⁾ <i>Gross fixed capital formation¹⁾</i> | 794,8 | 36,2 | 58,8 | 417,7 | 1,1 | 5,9 | 275,2 |

1) Omfatter bare store bedrifter, dvs. bedrifter med 10 sysselsatte eller flere.

1) Refers to large establishments, i.e. establishments with 10 persons or more engaged.

Tabell 17. Hovedtall for private bygge- og anleggsbedrifter. Alle bedrifter. Registreringsfylke
Principal figures for contract construction. All establishments. County of registration

| | Bedrifter <i>Estab- lishments</i> | Syssel- satte <i>Number of persons engaged</i> | Brutto- produksjons- verdi <i>Gross value of production</i> | Bear- beidings- verdi <i>Value added</i> | Lønns- kostnader <i>Compen- sation of employees</i> | Brutto- inves- tering ¹⁾ <i>Gross fixed capital formation¹⁾</i> |
|--------------------------|--|--|--|---|---|--|
| Million kroner | | | | | | |
| I alt <i>Total</i> | 10 485 | 105 163 | 33 028,2 | 14 676,5 | 9 679,6 | 794,8 |
| Østfold | 623 | 4 500 | 1 228,9 | 557,4 | 366,3 | 51,0 |
| Akershus | 819 | 6 106 | 1 960,4 | 799,3 | 511,7 | 57,3 |
| Oslo | 926 | 25 544 | 10 092,4 | 4 237,3 | 2 953,8 | 119,5 |
| Hedmark | 443 | 3 763 | 968,0 | 456,7 | 290,4 | -39,5 |
| Oppland | 500 | 4 091 | 1 016,4 | 477,5 | 310,0 | 26,8 |
| Buskerud | 649 | 4 737 | 1 342,8 | 589,3 | 368,4 | 51,2 |
| Vestfold | 568 | 4 741 | 1 411,4 | 628,6 | 435,0 | 37,4 |
| Telemark | 411 | 3 419 | 980,8 | 427,7 | 295,1 | 23,5 |
| Aust-Agder | 299 | 2 026 | 641,8 | 331,7 | 171,1 | 10,8 |
| Vest-Agder | 439 | 2 979 | 988,5 | 442,9 | 246,3 | -187,3 |
| Rogaland | 907 | 8 215 | 2 918,7 | 1 355,4 | 845,7 | 86,0 |
| Hordaland | 1 006 | 10 187 | 2 919,5 | 1 342,9 | 903,5 | 158,6 |
| Sogn og Fjordane | 319 | 1 954 | 509,1 | 234,6 | 133,2 | 16,4 |
| Møre og Romsdal | 720 | 4 601 | 1 220,8 | 566,3 | 353,3 | 28,3 |
| Sør-Trøndelag | 523 | 7 059 | 2 017,5 | 944,7 | 639,0 | 276,8 |
| Nord-Trøndelag | 281 | 2 265 | 505,6 | 248,8 | 178,4 | 9,6 |
| Nordland | 476 | 4 307 | 1 109,3 | 475,9 | 325,2 | 38,4 |
| Troms | 362 | 3 092 | 781,8 | 369,9 | 241,5 | 26,4 |
| Finnmark | 214 | 1 577 | 414,6 | 189,7 | 111,7 | 3,6 |

1) Omfatter bare store bedrifter, dvs. bedrifter med 10 sysselsatte eller flere.

1) Refers to large establishments, i.e. establishments with 10 persons or more engaged.

Tabell 18. Hovedtall etter næringsgruppe for private bygge- og anleggsbedrifter. Alle bedrifter. Registreringsfylke. Mill. kr *Principal figures by industry group for contract construction. All establishments. County of registration. Million kroner*

| Fylke/næringsgruppe <i>County/industry group</i> ¹⁾ | Bedrifter <i>Estab- lishments</i> | Syssel- satte <i>Number of persons engaged</i> | Bruttopro- duksjons- verdi <i>Gross value of production</i> | Bear- beidings- verdi <i>Value added</i> | Lønns- kostnader <i>Compen- sation of employees</i> | Brutto- inves- tering ²⁾ <i>Gross fixed capital formation²⁾</i> |
|---|--|--|--|---|---|--|
| Million kroner | | | | | | |
| ØSTFOLD | 623 | 4 500 | 1 228,9 | 557,4 | 366,3 | 51,0 |
| 5011 Oppføring av bygninger | 278 | 1 977 | 572,7 | 237,2 | 157,1 | 11,3 |
| 5012 Innrednings- og installa- sjonsarbeid | 219 | 1 782 | 402,4 | 191,5 | 148,6 | 19,5 |
| 5021 Alminnelig anleggsvirk- somhet | 14 | 101 | 38,9 | 17,7 | 8,8 | 4,3 |
| 5022 Graving, sprengning o.a. grunnarbeid | 112 | 640 | 214,9 | 110,9 | 51,8 | 15,8 |
| 5023 Oljeboring | - | - | - | - | - | - |
| AKERSHUS | 819 | 6 106 | 1 960,4 | 799,3 | 511,7 | 57,3 |
| 5011 Oppføring av bygninger | 341 | 2 119 | 656,3 | 268,8 | 157,8 | 11,7 |
| 5012 Innrednings- og installa- sjonsarbeid | 307 | 2 000 | 581,1 | 256,6 | 174,3 | 10,6 |
| 5021 Alminnelig anleggsvirk- somhet | 20 | 844 | 418,6 | 123,1 | 99,6 | 17,6 |
| 5022 Graving, sprengning o.a. grunnarbeid | 151 | 1 143 | 304,4 | 150,9 | 80,0 | 17,3 |
| 5023 Oljeboring | - | - | - | - | - | - |
| OSLO | 926 | 25 544 | 10 092,4 | 4 237,3 | 2 953,8 | 119,5 |
| 5011 Oppføring av bygninger | 299 | 9 326 | 3 194,0 | 1 150,3 | 1 036,1 | 72,6 |
| 5012 Innrednings- og installa- sjonsarbeid | 493 | 7 402 | 2 163,3 | 967,4 | 755,4 | 38,4 |
| 5021 Alminnelig anleggsvirk- somhet | 28 | 6 753 | 2 967,7 | 1 176,9 | 924,2 | 153,2 |
| 5022 Graving, sprengning o.a. grunnarbeid | 88 | 983 | 428,7 | 142,1 | 94,4 | 11,7 |
| 5023 Oljeboring | 18 | 1 080 | 1 338,6 | 800,6 | 143,7 | -156,2 |
| HEDMARK | 443 | 3 763 | 968,0 | 456,7 | 290,4 | -39,5 |
| 5011 Oppføring av bygninger | 173 | 1 709 | 424,9 | 185,4 | 128,1 | 4,9 |
| 5012 Innrednings- og installa- sjonsarbeid | 139 | 1 205 | 322,4 | 139,1 | 98,1 | 2,3 |
| 5021 Alminnelig anleggsvirk- somhet | 12 | 59 | 17,2 | 8,6 | 4,1 | 5,1 |
| 5022 Graving, sprengning o.a. grunnarbeid | 119 | 790 | 203,5 | 123,5 | 60,0 | -51,8 |
| 5023 Oljeboring | - | - | - | - | - | - |
| OPPLAND | 500 | 4 091 | 1 016,4 | 477,5 | 310,0 | 26,8 |
| 5011 Oppføring av bygninger | 183 | 1 806 | 435,1 | 188,0 | 140,7 | 4,4 |
| 5012 Innrednings- og installa- sjonsarbeid | 165 | 1 300 | 318,7 | 140,3 | 98,1 | 8,5 |
| 5021 Alminnelig anleggsvirk- somhet | 9 | 120 | 33,5 | 16,9 | 9,6 | 3,6 |
| 5022 Graving, sprengning o.a. grunnarbeid | 143 | 865 | 229,1 | 132,3 | 61,6 | 10,4 |
| 5023 Oljeboring | - | - | - | - | - | - |

2) Omfatter bare store bedrifter, dvs. bedrifter med 10 sysselsatte eller flere.

1) For English translation of industry groups, see Annex 1. 2) Refers to large establishments, i.e. establishments with 10 persons or more engaged.

Tabell 18 (forts.). Hovedtall etter næringsgruppe for private bygge- og anleggsbedrifter. Alle bedrifter. Registreringsfylke. Mill. kr *Principal figures by industry group for contract construction. All establishments. County of registration. Million kroner*

| Fylke/næringsgruppe ¹⁾ | Bedrifter | Sysse- satte | Brutto- produksjons- verdi | Bear- beidings- verdi | Lønns- kostnader | Brutto- inves- tering ²⁾ |
|--|-----------|-----------------|----------------------------------|-----------------------------|---------------------|---|
| | | | | | | |
| BUSKERUD | 649 | 4 737 | 1 342,8 | 589,3 | 368,4 | 51,2 |
| 5011 Oppføring av bygninger | 269 | 2 219 | 640,3 | 253,4 | 167,4 | 17,5 |
| 5012 Innrednings- og installasjons- arbeid | 205 | 1 518 | 396,1 | 173,6 | 125,4 | 12,7 |
| 5021 Alminnelig anleggsvirksomhet | 13 | 198 | 61,3 | 28,9 | 21,7 | 2,6 |
| 5022 Graving, sprengning o.a. grunn- arbeid | 162 | 802 | 245,1 | 133,4 | 54,0 | 18,4 |
| 5023 Oljeboring | - | - | - | - | - | - |
| VESTFOLD | 568 | 4 741 | 1 411,4 | 628,6 | 435,0 | 37,4 |
| 5011 Oppføring av bygninger | 274 | 1 934 | 635,5 | 244,1 | 150,1 | 8,8 |
| 5012 Innrednings- og installasjons- arbeid | 177 | 2 004 | 501,7 | 268,8 | 214,2 | 5,6 |
| 5021 Alminnelig anleggsvirksomhet | 11 | : | : | : | : | : |
| 5022 Graving, sprengning o.a. grunn- arbeid | 105 | 517 | 144,4 | 76,0 | 35,7 | 6,8 |
| 5023 Oljeboring | 1 | : | : | : | : | : |
| TELEMARK | 411 | 3 419 | 980,8 | 427,7 | 295,1 | 23,5 |
| 5011 Oppføring av bygninger | 149 | 1 495 | 464,8 | 172,4 | 131,1 | 5,3 |
| 5012 Innrednings- og installasjons- arbeid | 134 | 1 158 | 286,0 | 128,7 | 97,9 | 2,6 |
| 5021 Alminnelig anleggsvirksomhet | 10 | 189 | 62,2 | 25,8 | 21,5 | 1,8 |
| 5022 Graving, sprengning o.a. grunn- arbeid | 118 | 577 | 167,8 | 100,8 | 44,6 | 13,9 |
| 5023 Oljeboring | - | - | - | - | - | - |
| AUST-AGDER | 299 | 2 026 | 641,8 | 331,7 | 171,1 | 10,8 |
| 5011 Oppføring av bygninger | 149 | 724 | 202,4 | 93,3 | 47,7 | 3,4 |
| 5012 Innrednings- og installasjons- arbeid | 78 | 522 | 123,2 | 54,0 | 40,2 | 2,7 |
| 5021 Alminnelig anleggsvirksomhet | 10 | 121 | 40,0 | 19,5 | 14,2 | 2,4 |
| 5022 Graving, sprengning o.a. grunn- arbeid | 58 | 271 | 66,4 | 38,7 | 17,5 | 2,3 |
| 5023 Oljeboring | 4 | 388 | 209,7 | 126,2 | 51,4 | . |
| VEST-AGDER | 439 | 2 979 | 988,5 | 442,9 | 246,3 | -187,3 |
| 5011 Oppføring av bygninger | 218 | 1 529 | 533,7 | 209,9 | 119,4 | 9,4 |
| 5012 Innrednings- og installasjons- arbeid | 141 | 935 | 260,4 | 121,8 | 81,5 | 3,1 |
| 5021 Alminnelig anleggsvirksomhet | 13 | : | : | : | : | : |
| 5022 Graving, sprengning o.a. grunn- arbeid | 65 | 285 | 83,4 | 43,0 | 20,0 | -36,7 |
| 5023 Oljeboring | 2 | : | : | : | : | : |
| ROGALAND | 907 | 8 215 | 2 918,7 | 1 355,4 | 845,7 | 86,0 |
| 5011 Oppføring av bygninger | 462 | 3 079 | 1 095,0 | 418,0 | 247,1 | 10,5 |
| 5012 Innrednings- og installasjons- arbeid | 263 | 2 461 | 669,6 | 315,7 | 216,4 | 14,7 |
| 5021 Alminnelig anleggsvirksomhet | 17 | 650 | 262,9 | 109,5 | 83,9 | 10,7 |
| 5022 Graving, sprengning o.a. grunn- arbeid | 156 | 775 | 279,5 | 154,0 | 58,7 | 19,9 |
| 5023 Oljeboring | 9 | 1 250 | 611,6 | 358,2 | 239,6 | 30,2 |

2) Se note 2, side 35.

1) For English translation of industry groups, see Annex 1. 2) See note 2, page 35.

Tabell 18 (forts.). Hovedtall etter næringsgruppe for private bygge- og anleggsbedrifter. Alle bedrifter. Registreringsfylke. Mill. kr *Principal figures by industry group for contract construction. All establishments. County of registration. Million kroner*

| Fylke/næringsgruppe ¹⁾ | Bedrifter | Syssel- satte | Bruttopro- duksjons- verdi | Bear- beidings- verdi | Lønns- kostnader | Brutto- inves- tering ²⁾ |
|--|-----------|------------------|----------------------------------|-----------------------------|---------------------|---|
| HORDALAND | 1 006 | 10 187 | 2 919,5 | 1 342,9 | 903,5 | 158,6 |
| 5011 Oppføring av bygninger | 456 | 4 174 | 1 130,0 | 492,9 | 335,1 | 32,3 |
| 5012 Innrednings- og installasjons- arbeid | 313 | 3 690 | 959,9 | 423,0 | 333,3 | 9,3 |
| 5021 Alminnelig anleggsvirksomhet .. | 24 | : | : | : | : | : |
| 5022 Graving, sprengning o.a. grunn- arbeid | 211 | 1 041 | 275,6 | 156,8 | 74,8 | 12,6 |
| 5023 Oljeboring | 2 | : | : | : | : | : |
| SOGN OG FJORDANE | 319 | 1 954 | 509,1 | 234,6 | 133,2 | 16,4 |
| 5011 Oppføring av bygninger | 125 | 931 | 228,0 | 100,4 | 66,0 | 7,9 |
| 5012 Innrednings- og installasjons- arbeid | 94 | 614 | 177,2 | 70,6 | 44,0 | 2,1 |
| 5021 Alminnelig anleggsvirksomhet .. | 12 | 61 | 12,7 | 8,8 | 2,9 | 1,6 |
| 5022 Graving, sprengning o.a. grunn- arbeid | 88 | 348 | 91,3 | 54,9 | 20,4 | 4,8 |
| 5023 Oljeboring | - | - | - | - | - | - |
| MØRE OG ROMSDAL | 720 | 4 601 | 1 220,8 | 566,3 | 353,3 | 28,3 |
| 5011 Oppføring av bygninger | 282 | 2 055 | 522,5 | 221,4 | 156,6 | 13,2 |
| 5012 Innrednings- og installasjons- arbeid | 233 | 1 406 | 354,8 | 156,3 | 109,5 | 5,0 |
| 5021 Alminnelig anleggsvirksomhet .. | 18 | 322 | 118,0 | 55,6 | 34,0 | 4,8 |
| 5022 Graving, sprengning o.a. grunn- arbeid | 187 | 818 | 225,5 | 133,0 | 53,2 | 5,3 |
| 5023 Oljeboring | - | - | - | - | - | - |
| SØR-TRØNDELAG | 523 | 7 059 | 2 017,5 | 944,7 | 639,0 | 276,8 |
| 5011 Oppføring av bygninger | 217 | 3 067 | 851,7 | 341,7 | 261,3 | 13,5 |
| 5012 Innrednings- og installasjons- arbeid | 169 | 2 451 | 588,1 | 278,9 | 224,4 | 2,4 |
| 5021 Alminnelig anleggsvirksomhet .. | 19 | : | : | : | : | : |
| 5022 Graving, sprengning o.a. grunn- arbeid | 117 | 706 | 185,6 | 110,4 | 51,1 | 16,2 |
| 5023 Oljeboring | 1 | : | : | : | : | : |
| NORD-TRØNDELAG | 281 | 2 265 | 505,6 | 248,8 | 178,4 | 9,6 |
| 5011 Oppføring av bygninger | 108 | 944 | 197,7 | 88,9 | 72,2 | 0,6 |
| 5012 Innrednings- og installasjons- arbeid | 83 | 876 | 187,8 | 94,7 | 76,3 | 2,7 |
| 5021 Alminnelig anleggsvirksomhet .. | 5 | 26 | 2,6 | 1,8 | 1,4 | - |
| 5022 Graving, sprengning o.a. grunn- arbeid | 85 | 419 | 117,4 | 63,4 | 28,6 | 6,3 |
| 5023 Oljeboring | - | - | - | - | - | - |
| NORDLAND | 476 | 4 307 | 1 109,3 | 475,9 | 325,2 | 38,4 |
| 5011 Oppføring av bygninger | 161 | 2 026 | 518,7 | 207,2 | 160,2 | 14,7 |
| 5012 Innrednings- og installasjons- arbeid | 154 | 1 296 | 308,3 | 133,5 | 97,7 | 3,5 |
| 5021 Alminnelig anleggsvirksomhet .. | 11 | 73 | 22,8 | 12,2 | 6,1 | 2,7 |
| 5022 Graving, sprengning o.a. grunn- arbeid | 150 | 912 | 259,5 | 122,8 | 61,2 | 17,5 |
| 5023 Oljeboring | - | - | - | - | - | - |

2) Se note 2, side 35.

1) For English translation of industry groups, see Annex 1. 2) See note 2, page 35.

Tabell 18 (forts.). Hovedtall etter næringsgruppe for private bygge- og anleggsbedrifter. Alle bedrifter. Registreringsfylke. Mill. kr *Principal figures by industry group for contract construction. All establishments. County of registration. Million kroner*

| Fylke/næringsgruppe ¹⁾ | Bedrifter | Syssel- satte | Bruttopro- duksjons- verdi | Bear- beidings- verdi | Lønns- kostnader | Brutto- inves- tering ²⁾ |
|--|-----------|------------------|----------------------------------|-----------------------------|---------------------|---|
| | | | | | | |
| TROMS | 362 | 3 092 | 781,8 | 369,9 | 241,5 | 26,4 |
| 5011 Oppføring av bygninger | 128 | 1 502 | 386,6 | 169,3 | 116,6 | 5,5 |
| 5012 Innrednings- og installasjons- arbeid | 110 | 949 | 228,1 | 108,1 | 76,6 | 9,5 |
| 5021 Alminnelig anleggsvirksomhet .. | 12 | 112 | 35,7 | 15,4 | 11,7 | 1,7 |
| 5022 Graving, sprengning o.a. grunn- arbeid | 112 | 529 | 131,3 | 77,0 | 36,7 | 9,8 |
| 5023 Oljeboring | - | - | - | - | - | - |
| FINNMARK | 214 | 1 577 | 414,6 | 189,7 | 111,7 | 3,6 |
| 5011 Oppføring av bygninger | 70 | 816 | 214,5 | 83,8 | 60,9 | 6,2 |
| 5012 Innrednings- og installasjons- arbeid | 67 | 398 | 100,1 | 46,9 | 27,2 | 1,4 |
| 5021 Alminnelig anleggsvirksomhet .. | 8 | 44 | 13,2 | 8,2 | 3,6 | 1,5 |
| 5022 Graving, sprengning o.a. grunn- arbeid | 69 | 319 | 86,7 | 50,8 | 20,0 | -5,6 |
| 5023 Oljeboring | - | - | - | - | - | - |

2) Se note 2, side 36.

1) For English translation of industry groups, see Annex 1. 2) See note 2, page 36.

Tabell 19. Antall maskiner i bygge- og anleggsvirksomhet. 31/12 1980. Store bedrifter

| Næringsundergruppe | I alt <i>Total</i> | Grave- maskiner <i>Steam shovels</i> | Traktor- gravere <i>Tractor shovels</i> | Laste- maskiner <i>Loading machines</i> | Bull- dozere <i>Bull- dozers</i> | Dumpere <i>Dump trucks</i> | Borerigger <i>Mechanised drill rigg</i> |
|--|-----------------------|--|---|---|--|-----------------------------------|--|
| I alt (A+B+C) | 50 049 | 1 621 | 645 | 1 673 | 1 117 | 659 | 527 |
| A. Bygge- og anleggsbedrifter | 19 541 | 1 452 | 387 | 1 016 | 1 021 | 561 | 398 |
| 5011 Oppføring av bygninger | 9 760 | 266 | 109 | 264 | 66 | 91 | 67 |
| 5021 Alminnelig anleggsvirksomhet | 3 580 | 241 | 63 | 242 | 84 | 167 | 135 |
| 5022 Graving, sprengning o.a. grunnarbeid | 6 201 | 945 | 215 | 510 | 871 | 303 | 196 |
| B. Statens bygge- og anleggsvirk- somhet i egen regi | 23 363 | 99 | 37 | 474 | 78 | 85 | 109 |
| C. Kommunenes bygge- og anleggs- virksomhet i egen regi | 7 145 | 70 | 221 | 183 | 18 | 13 | 20 |

Tabell 20. Antall maskiner i private bygge- og anleggsbedrifter i næringsgruppene 5011, 5021, 5022, etter maskintype. 31/12 1980. Store bedrifter. Registreringsfylke

| | I alt <i>Total</i> | Grave- maskiner <i>Steam shovels</i> | Traktor- gravere <i>Tractor shovels</i> | Laste- maskiner <i>Loading machines</i> | Bull- dozere <i>Bull- dozers</i> | Dumpere <i>Dump trucks</i> | Borerigger <i>Mechanised drill rigg</i> |
|------------------------|-----------------------|--|---|---|--|-----------------------------------|--|
| I alt | 19 541 | 1 452 | 387 | 1 016 | 1 021 | 561 | 398 |
| Østfold | 1 383 | 82 | 19 | 26 | 624 | 12 | 12 |
| Akershus | 914 | 79 | 26 | 47 | 29 | 37 | 27 |
| Oslo | 4 084 | 94 | 59 | 310 | 57 | 100 | 83 |
| Hedmark | 740 | 91 | 34 | 43 | 28 | 49 | 13 |
| Oppland | 783 | 94 | 17 | 53 | 19 | 29 | 17 |
| Buskerud | 927 | 77 | 40 | 48 | 57 | 35 | 10 |
| Vestfold | 803 | 98 | 25 | 42 | 15 | 19 | 11 |
| Telemark | 1 242 | 64 | 15 | 37 | 22 | 25 | 10 |
| Aust-Agder | 182 | 25 | 3 | 10 | 6 | 10 | 7 |
| Vest-Agder | 425 | 38 | 6 | 16 | 2 | 15 | 6 |
| Rogaland | 1 170 | 145 | 11 | 45 | 12 | 46 | 27 |
| Hordaland | 1 302 | 155 | 40 | 46 | 22 | 49 | 42 |
| Sogn og Fjordane | 404 | 55 | 10 | 22 | 6 | 10 | 15 |
| Møre og Romsdal | 748 | 77 | 17 | 28 | 16 | 25 | 23 |
| Sør-Trøndelag | 2 236 | 84 | 27 | 99 | 39 | 37 | 37 |
| Nord-Trøndelag | 335 | 39 | 6 | 31 | 11 | 15 | 5 |
| Nordland | 1 084 | 64 | 21 | 53 | 28 | 21 | 21 |
| Troms | 493 | 62 | 7 | 40 | 17 | 18 | 27 |
| Finnmark | 286 | 29 | 4 | 20 | 11 | 9 | 5 |

Number of machines in construction work. 31/12 1980. Large establishments

| Kom- resorer Comp- ressors | Laste- biler Trucks | Vare- og person- biler Delivery trucks and passenger cars | Traktorer Tractors | Kraner Cranes | Spes. mask. for nyanl. og vedl. av veg Special machi- nes for new constructions and main- tenance of roads | Maskiner for prod. og lagring Machines for pro- duction and storing | Andre maskiner Other machines | Industry sub- group ¹⁾ |
|-------------------------------------|---------------------------|---|-----------------------|------------------|---|---|--|--------------------------------------|
| 3 474 | 3 225 | 11 510 | 2 131 | 1 536 | 12 731 | 3 454 | 5 746 | Total, (A+B+C) |
| 1 899 | 1 754 | 4 254 | 860 | 1 379 | 718 | 971 | 2 871 | A. |
| 908 | 854 | 2 430 | 370 | 1 121 | 54 | 694 | 2 466 | 5011 |
| 536 | 285 | 827 | 195 | 185 | 204 | 185 | 231 | 5021 |
| 455 | 615 | 997 | 295 | 73 | 460 | 92 | 174 | 5022 |
| 1 029 | 597 | 6 324 | 583 | 42 | 9 938 | 2 345 | 1 623 | B. |
| 546 | 874 | 932 | 688 | 115 | 2 075 | 138 | 1 252 | C. |

1) For English translation of industry groups, see Annex 1.

Number of machines in private construction establishments in industry sub-groups 5011, 5021, 5022, by type of machines. 31/12 1980. Large establishments. County of registration

| Kom- resorer Comp- ressors | Laste- biler Trucks | Vare- og person- biler Delivery trucks and passenger cars | Traktorer Tractors | Kraner Cranes | Spes. mask. for nyanl. og vedl. av veg Special machi- nes for new constructions and main- tenance of roads | Maskiner for prod. og lagring Machines for pro- duction and storing | Andre maskiner Other machines | Total |
|-------------------------------------|---------------------------|---|-----------------------|------------------|---|---|--|------------------|
| 1 899 | 1 754 | 4 254 | 860 | 1 379 | 718 | 971 | 2 871 | Total |
| 59 | 86 | 211 | 25 | 57 | 50 | 43 | 77 | Østfold |
| 94 | 72 | 258 | 48 | 53 | 53 | 63 | 28 | Akershus |
| 650 | 276 | 941 | 234 | 332 | 379 | 398 | 171 | Oslo |
| 65 | 67 | 165 | 68 | 64 | 16 | 18 | 19 | Hedmark |
| 62 | 104 | 187 | 56 | 63 | 25 | 22 | 35 | Oppland |
| 80 | 120 | 234 | 34 | 57 | 36 | 26 | 73 | Buskerud |
| 50 | 103 | 307 | 48 | 37 | 9 | 18 | 21 | Vestfold |
| 48 | 56 | 183 | 21 | 51 | 10 | 44 | 656 | Telemark |
| 13 | 20 | 47 | 14 | 10 | 3 | 10 | 4 | Aust-Agder |
| 46 | 66 | 119 | 20 | 44 | 4 | 8 | 35 | Vest-Agder |
| 101 | 163 | 358 | 62 | 93 | 8 | 27 | 72 | Rogaland |
| 178 | 138 | 405 | 46 | 97 | 14 | 19 | 51 | Hordaland |
| 37 | 46 | 73 | 18 | 30 | 2 | 26 | 54 | Sogn og Fjordane |
| 81 | 74 | 179 | 42 | 87 | 17 | 48 | 34 | Møre og Romsdal |
| 136 | 105 | 220 | 61 | 141 | 41 | 128 | 1 081 | Sør-Trøndelag |
| 31 | 51 | 64 | 8 | 19 | 11 | 1 | 43 | Nord-Trøndelag |
| 76 | 96 | 172 | 28 | 75 | 9 | 45 | 375 | Nordland |
| 58 | 71 | 78 | 18 | 42 | 29 | 13 | 13 | Troms |
| 34 | 40 | 53 | 9 | 27 | 2 | 14 | 29 | Finnmark |

CLASSIFICATION OF INDUSTRY GROUPS IN ENGLISH

A. Contract construction

501 Building construction

5011 Erection of buildings

5012 Installation work etc.

50121 Sheet metal work

50122 Plumbing

50123 Electric installation work

50124 Painting and paperhanging

50125 Glazing

50129 Other building work

502 Construction other than building construction

5021 General construction other than building construction

5022 Excavating, blasting and other foundation work

5023 Oil well drilling

B. Own-account construction by Central government

C. Own-account construction by municipalities

D. Construction work performed by the Directorate of Roads for the counties

Statistisk Sentralbyrå, 5. ktr.

Postboks 510 Stasjonssida
2201 Kongsvinger
Tlf. (066) * 16 111

Bygge- og anleggsstatistikk 1980

Hovedbyggefagene og anleggsvirksomhet

Undergitt taushetsplikt

Frist for innsending
10. mars 1981

Foretak som i Byråets register er delt opp i flere bedrifter, må på dette skjema ikke ta med den virksomhet som drives av andre avdelinger innen foretaket (f. eks. verksted, butikk) som det skal gis særskilt oppgave for til industristatistikk eller annen bedriftsstatistikk. Les nøye gjennom rettleidingen for utfylling av skjemaet. Av hensyn til en samordnet bearbeiding av ulike skjematyper, er postene på dette skjema ikke alltid nummerert fortløpende.

50110
50210
50220

| | |
|--|---------------|
| Bedriftens navn | Kontoradresse |
| Foretakets navn | Kontoradresse |
| Eierens navn | Kontoradresse |
| Er bedriften (sett kryss): <input type="checkbox"/> I vanlig drift <input type="checkbox"/> Midlertidig ute av drift <input type="checkbox"/> Opphørt, dato: | |
| <input type="checkbox"/> Under oppbygging <input type="checkbox"/> Registrert bare for å beskytte firmanavn, varemerke e. l. <input type="checkbox"/> Solgt, overdratt til andre (se nedenfor) | |
| Bedriften er solgt/overdratt til (navn, adresse og dato for endring): | |

Rettledning

Generelle merknader

Opgave til bygge- og anleggsstatistikken hentes inn i henhold til Stortingets vedtak av 7. februar 1957 og Kronprinsregentens resolusjon av 22. februar 1957 gitt med hjemmel i lov av 25. april 1907. Alle bedrifter som får tilsendt skjema, har derfor plikt til å sende inn oppgaver. Oppgavene fra den enkelte bedrift er *undergitt taushetsplikt*. De vil bli nyttet bare til å utarbeide statistikk og vil bli oppbevart og eventuelt tilintetgjort på en betryggende måte. De vil ikke under noen omstendighet bli tilgjengelige for utenforstående, heller ikke for andre offentlige institusjoner.

Bedrifter som bare har vært i drift en del av året, må gi oppgave for den tid de var i drift. Bedrifter som har vært ute av drift hele året, må være vennlig å gi melding om dette.

Bortsett fra de tilfeller da foretaket på grunn av virksomhetens art er delt opp i flere bedrifter i Byråets register, skal oppgaven omfatte foretakets samlede virksomhet, unntatt eventuell virksomhet i utlandet. Foretak som er delt opp i flere bedrifter, vil få tilsendt særskilt skjema for hver bedrift, og av navneslippen på skjemaet vil det framgå hvilken del av foretaket det enkelte skjema skal fylles ut for.

De enkelte spørsmål på skjemaet

1. Sysselsetting

Ta med alle som arbeider i bedriften, også deltidsansatte og midlertidig fraværende på grunn av sykdom, ferie, arbeidskonflikt o. l. Ta *ikke* med fraværende på grunn av militærtjeneste.

1.01. Medeiere i aksje- og andelsselskap som arbeider i bedriften skal ikke være med her, men under pkt. 1.02 eller 1.04. Det samme gjelder familiemedlemmer til eiere av enkeltmannsfirmas eller ansvarlig selskap når de har fast avtalt lønn.

1.02. Ta med ansatte bedriftsledere (direktører, disponenter), ansatte styremedlemmer etc., tekniske funksjonærer, kontorfunksjonærer, salgfunksjonærer og arbeidsledere, unntatt arbeidende formenn. Selgere, revisorer, regnskapsførere o. l. tas bare med dersom bedriften har forpliktelser overfor disse utover avlønning (dvs. feriepenger, frivillige sosiale ytelser etc.).

1.04. Ta med alle ansatte arbeidere, også arbeidende formenn, transportarbeidere, visergutter og -piker, vaktmestere og vaskehjelp.

1.06. Deltidsansatte vil si personer som på månedsbasis arbeider halvparten eller mindre enn halvparten av det vanlige timetall for ansatte i bedriften.

Hver deltidsansatt regnes som én ansatt. Noen form for omregning skal ikke foretas. Eksempelvis skal to personer som hver arbeider halv dag, regnes som to deltidsansatte, ikke som én heltidsansatt.

2. Lønnskostnader

2.01–2.02. Oppgi samlet lønn som alle de ansatte har opptjent i året før fradrag av skatter, trygdepremier, pensjonspremier o. l. Lønnen skal være medregnet støtte fra lavtlønnsfondet. Ta også med provisjoner til ansatte selgere og reisende, verdi av avtalte naturalytelser og fri trygd, feriepenger, lønn under sykdom, militærtjeneste og annet fravær, tantieme og gratialer.

Ta *ikke* med overføringer til lavtlønnsfondet, forskuttet sykelønn, pensjoner, arbeidsgivers bidrag til bedriftspensjonskasse, arbeidsgivers andel av trygdepremier, erstatninger, godtgjorte kost- og reiseutgifter, utgifter til arbeidsklær o. l. honorarer til ikke-ansatte styremedlemmer mv. Godtgjørelse til eiere av enkeltmannsfirmas eller ansvarlig selskap og til familiemedlemmer uten fast lønn tas heller ikke med.

2.08. Oppgi innbetalinger av arbeidernes bidrag til lavtlønnsfondet.

2.09. Oppgi støtte fra lavtlønnsfondet.

2.10. Ta med løpende pensjonsutbetalinger til avgåtte arbeidere og funksjonærer, innbetalinger til pensjonsfond og pensjonsreguleringsfond, tilskott til pensjonsfond, arbeidsgiverandel av premier til syke- og ulykkesforsikring etablert ved tariff eller arbeidsavtale, stønad ved bedriftsulykker, utgifter til ansattes fritidsvirksomhet mv.

(forts. siste side)

| Virksomhetens art: Arbeid utført i året med egne ansatte | Sett kryss | På bygg | På anlegg | Sett kryss | På bygg | På anlegg |
|--|---|---------|-----------|--|---------|-----------|
| | a. Graving, masseflytting etc. | | | e. Tørring, snekring og bygningsinnredning | | |
| | b. Sprengning | | | f. Annet arbeid (oppgi hva slag) | | |
| | c. Forskalings-, jernbinder- og støpningsarbeid | | | | | |
| | d. Murer- og pussearbeid | | | | | |

| | | | | | | | |
|---|---|---|----------|---------|------------------------|---------|----------------|
| 1. Sysselsetting (se rettledning) | 1.01 Eiere av enkeltmannsfirma eller ansvarlig selskap og familiemedlemmer uten fast lønn som daglig arbeider i bedriften (tas ikke med under pkt. 1.02. eller 1.04.) | | | | | | Antall |
| | 1.02 Gjennomsnittlig antall funksjonærer i året | | | | | | |
| | 1.04 Antall arbeidere ved utgangen av | 1. Febr. | 2. April | 3. Juni | 4. Sept. | 5. Nov. | 6. For Byrådet |
| | 1.06 Av pkt. 1.02. og pkt. 1.04.: Deltidsansatte (se rettledning) | | | | | | |
| | 1.07 Timeverk utført av arbeidere i året | | | | | | Timeverk |
| | 2. Lønnskostnader | 2.01. Lønn opptjent av ansatte funksjonærer | | | | | |
| 2.02. Lønn opptjent av ansatte arbeidere | | | | | | | |
| 2.08. Til lavtlønnsfondet | | | | | | | |
| 2.09. Fra lavtlønnsfondet | | | | | | | |
| 2.10. Andre ytelser til beste for lønnstakerne | | | | | | | |
| 2.11. Arbeidsgiveravgift | | | | | | | |
| 4. Forbruk av varer og tjenester ekskl. merverdiavgift | 4.01. Materialkostnader | | | | | | 1000 kr |
| | 4.02. Drivstoff, brensel, el. kraft | | | | | | |
| | 4.05. Innkjøp av handelsvarer. (Før opp verdien av de varer som er kjøpt inn for å selges videre uten å inngå i bedriftens monterings- eller bygge- og anleggsvirksomhet) | | | | | | |
| | 4.07. Betalt til underentreprenører | | | | | | |
| | 4.08. Utgifter til leie av bygninger og anlegg | | | | | | |
| | 4.09. Utgifter til leie (inkl. leasing) av maskiner og transportmidler | | | | | | |
| | 4.10. Andre driftsutgifter (ikke tatt med annet sted) såsom kontorhold, diett- og kostgodtgjørelse, bilgodtgjørelse, regnskapsarbeid, honorarer for arbeid ikke tatt med annet sted. Godtgjørelse til andre bedrifter for reparasjon av bygninger etc. som bedriften eier. Finansutgifter holdes utenfor. | | | | | | |
| | 5.01.1 Fakturert i året direkte til byggherre (inkl. eventuelle avdragsnotaer og å konto-utbet.) | | | | | | 1 000 kr |
| 5.01.2 Kostnader påløpt i året på bygge- og anleggsarbeid utført for egen regning, dvs. hvor bedriften er byggherre (for salg, utleie, investering i egen bedrift etc.) | | | | | | | |
| 5.04 Fakturert til andre byggefirmaer (f. eks. til hovedentreprenører) | | | | | | | |
| 5.05 Bruttoinntekt av annen næringsvirksomhet som ikke tas med på annet skjema (oppgi hva slag) | | | | | | | |
| 5.06 Salg av handelsvarer (motpost til pkt. 4.05.) | | | | | | | |
| 5.10 Verdi av reparasjons- og vedlikeholdsarbeid på egne aktiva utført i året med bedriftens egne ansatte | | | | | | | |
| 6. Ufakturert verdi av bygg og anlegg under utførelse | 6.02 Verdi av utført, men ikke fakturert bygge- og anleggsarbeid. Ta ikke med ufakturert verdi av arbeid som bedriften har utført som underentreprenør | 1. Ved begynnelsen av året | | | 2. Ved slutten av året | | |
| | | 1 000 kr | | | 1 000 kr | | |

| | | | | |
|---|--|-----------------------------------|---|--------------------------------|
| 7. Påløpne avgifter til staten (se rettledning) | 7.01 Utgående merverdiavgift | | | 1 000 kr |
| | 7.02 Fradragsberettiget inngående merverdiavgift | | | |
| | 7.03 Investeringsavgift | | | |
| 9. Investering (anskaffelse, salg og reparasjoner av varige driftsmidler) (se rettledning) | | 1. Anskaffet i året nye og brukte | 2. Solgt i året | 3. Reparasjoner på egne aktiva |
| | 9.01 Maskiner, verktøy, redskap og inventar | 1 000 kr | 1 000 kr | 1 000 kr |
| | 9.02 Transportmidler | | | |
| | 9.07 Bygninger og anlegg | | | |
| 11. Verdien av bygge- og anleggsvirksomheten fordelt etter prosjekt. (For å unngå dobbelttelling skal en her bare ta med verditalle under 5.01.1 og 5.01.2.) (Se rettledning) | Nybygg, inkl. større ombygningsarbeider | | Nyanlegg og større ombygginger av eldre anlegg | |
| | | 1 000 kr | | 1 000 kr |
| | Boligbygg og fritidshus (inkl. garasjer o. l.) | | 11.16 Veier, gater (inkl. bruer) | |
| | 11.01 Ene- og tomannsboliger, rekke- og terrassehus | | 11.17 Jernbaner, forstadsbaner etc. (inkl. bruer) | |
| | 11.02 Blokker (hus med 10 eller flere leiligheter) | | 11.18 Havne-, fyr- og moloanlegg (inkl. kaier) | |
| | 11.03 Andre boligbygg | | 11.19 Vann- og kloakkeanlegg | |
| | 11.04 Fritidshus (hytter, sommerhus o. l.) | | Kraftanlegg | |
| | 11.06 Landbruksbygg | | 11.20 Overføringslinjer inkl. sekundærstasjon, transformatorstasjon etc. | |
| | 11.07 Kontor- og forretningsbygg | | 11.21 Damanlegg, tunneler, kraftstasjoner m. v. | |
| | 11.08 Skoler og andre undervisningsbygg | | 11.24 Andre anlegg (flyplasser, idrettsplasser, taubaner, telekomm.anlegg etc.) | |
| | 11.09 Sykehus, pleiehjem og andre bygg for helsestet | | | |
| | 11.10 Industribygg | | | |
| | 11.11 Hoteller og restauranter | | Reparasjons- og vedlikeholdsarbeid, inkl. mindre ombygningsarbeider | |
| | 11.12 Andre bygg | | 11.27 På boligbygg | 1 000 kr |
| | | | 11.28 På andre bygg | |
| | | 11.31 På anlegg | | |
| 12. Fordeling av maskinparken som foretaket eier. (Se rettledning) | Art | Antall | Art | Antall |
| | 12.01 Gravemaskiner | | 12.09 Vare- og personbiler | |
| | 12.02 Traktorgravere | | 12.10 Traktorer | |
| | 12.03 Lastemaskiner | | 12.11 Kraner (inkl. mobilkraner) | |
| | 12.04 Bulldozere | | 12.12 Spesialmaskiner for nyanlegg og vedlikehold av veg | |
| | 12.05 Dumpere | | 12.13 Maskiner for produksjon og lagring | |
| | 12.06 Borerigger | | 12.14 Andre maskiner (oppgi hva slag): | |
| | 12.07 Kompressorer | | | |
| | 12.08 Lastebiler | | | |

Forespørsler fra Byrådet kan rettes til:

Navn og telefon

Dato, underskrift

4. Forbruk av varer og tjenester mv.

- 4.01. **Materialkostnader.** Kostnader oppgis eksklusive inngående merverdiavgift. Kostnadene fordeles på materialer som kan tilregnes det enkelte prosjekt (pkt. 4.01.1) og materialer som ikke kan fordeles på prosjektgruppe (pkt. 4.01.4). Under pkt. 4.01.1 skal tas med innkjøpsverdien av de materialer bedriften har holdt og som har gått direkte med til arbeidet på de enkelte prosjekter. Fordelingen kan om nødvendig skje etter beste skjønn.
- 4.05. **Innkjøp av handelsvarer.** Her skal føres opp verdien, eksklusive inngående merverdiavgift, av de varer som er kjøpt inn for å selges videre uten noen bearbeiding i bedriften. Føres det ikke særskilt konto for slike innkjøp, må beløpet anslås på grunnlag av verdien av solgte handelsvarer (pkt. 5.06) og antatt gjennomsnittsavanse.
- 4.07. **Betalt til underentreprenører.** Her skal tas med alle beløp etter fradrag for inngående merverdiavgift, som i løpet av året er utbetalt til andre bygge- og anleggsforetak for bygge- og anleggsarbeid utført som underentrepriser for oppgavegiveren. Firmaer som på byggeplassen monterer varer de selv har produsert i fabrikk eller på verksted, regnes i denne statistikken ikke som bygge- og anleggsforetak, men som industriforetak. Leveranser fra slike firmaer må derfor ikke tas med her, men under materialkostnader.

5. Bruttoomsetning

Her skal tas med verdien både av bygge- og anleggsarbeid (inkl. installasjonsvirksomhet) og av annen næringsvirksomhet. *Utgående merverdiavgift på varer og arbeid skal ikke være med i omsetningsverdien.* Renteinntekt, aksjeutbytte, inntekt ved utleie eller salg av eiendommer, gevinst ved salg av brukte investeringsaktiva, lotterigevinst etc. tas heller ikke med.

- 5.01.1. Her tas med alle beløp som bedriften har utfakturert til byggherrer i året. Med byggherrer menes i denne statistikken både eiere av nybygg og nyanlegg under oppførelse og eiere eller brukere av eldre bygg og anlegg som det er utført ombyggings-, reparasjons- eller vedlikeholdsarbeid på. En hovedentreprenør må også ta med verdien av det arbeid som er utført av hans underentreprenører. Sideentreprenører som på byggeplassen administrativt er underlagt en hovedentreprenør, men som fakturerer direkte til byggherren, må ta beløpet med under 5.01.1. Eventuelle avdragsnotaer eller å kontoutbetalinger regnes i denne statistikken som fakturaer.
- 5.01.2. Denne post omfatter bygge- og anleggsprosjekter hvor bedriften står som byggherre og som den enten skal nytte i egen produksjonsvirksomhet eller som er produsert for salg eller utleie når prosjektet er ferdig. Prosjekter til eget bruk eller til utleie verdsettes etter selvkost, prosjekter for salg etter antatt eller realisert omsetningsverdi.
- 5.04. Bedrifter som arbeider som underentreprenører under hoved- (general-, total-) entreprenører, skal her føre opp de beløp som er fakturert i året til hovedentreprenører.
- 5.05. Ta med bruttoomsetning (bruttoinntekt) av næringsvirksomhet *ikke tatt med annet sted* (på dette eller på et annet skjema), f. eks. salg av varer produsert i bedriften, godtgjørelse for reparasjons- og monteringsarbeid utført for kunder og som ikke kan anses som bygge- og anleggsarbeid, utleie av maskiner osv. Ta ikke med renter og dividender, patent- og lisensinntekter, aksjeutbytte o.l. finansinntekter.
- 5.06. Under salg av handelsvarer tas med innkjøpte varer som blir solgt uten å inngå som materiale i foretakets bygge- og anleggsvirksomhet. Er omsetningen av handelsvarer så stor at den er skilt ut som egen varehandelsbedrift i Byråets register, skal sysselsetting, omsetning mv. ikke tas med på dette skjema, men på det skjema som foretaket har fått tilsendt for varehandelsbedriften. Salg av varer som blir produsert på eget verksted, sagbruk o.l., som foretaket ikke har fått beskjed om å fylle ut særskilt industristatistikk-skjema for, tas ikke med under salg av handelsvarer, men under annen næringsvirksomhet.

6. Ufakturert verdi av bygg og anlegg

Hovedentreprenører skal også ta med ufakturert verdi av arbeid utført av underentreprenører.

For å unngå dobbelttelling, skal underentreprenører ikke ta med ufakturert verdi av utført arbeid.

7. Avgifter

Foretak som fyller ut skjema for to eller flere bedrifter (avdelinger) kan oppgi merverdiavgift for hele foretaket under ett på skjemaet for en av bedriftene, fortrinnsvis hovedbedriftens skjema. Investeringsavgift og andre avgifter må fordeles på de enkelte bedrifter.

For merverdi- og investeringsavgift oppgis avgiftene for de 6 terminene i 1980, hvorav 1. termin har oppgavefrist 20. april 1980 og 6. termin 20. februar 1981.

9. Investering

Som investering regnes anskaffelse av fast kapital — herunder administrasjonsbygg, lagerbygg, arbeidsbrakker o.l. oppført til eget bruk — som normalt ikke slites ut i løpet av et år.¹ Ta med alle anskaffelser av fast kapital, både ny og brukt, selv om anskaffelsen ikke er betalt i året eller aktivert i årets regnskap. For å få et riktig uttrykk for totalinvesteringen i bransjen, må en foruten anskaffelse også ha oppgaver over eventuelle salg av brukte anleggsmaskiner, biler mv.

Salg oppgis eksklusive utgående merverdiavgift.

Maskiner og transportmidler regnes som anskaffet i det året de er mottatt og som solgt i det året de er levert. For bygninger som oppføres til eget bruk, tas med verdien av det arbeid som er utført i året.

I rubrikken for reparasjoner av egne aktiva skal tas med alt reparasjonsarbeid og vedlikeholdsarbeid utover daglig stell og pass. Beløpet skal enten føres på kode 5.10 eller kode 4.10.

11. Prosjektgruppe

På samme måte som under pkt. 5 skal tallene oppgis eksklusive utgående merverdiavgift.

Under de enkelte prosjektgrupper skal tas med alt arbeid som har direkte tilknytning til prosjektet, fra planleggings- og prosjekterings-, sprengnings- og gravingsarbeid til finpussing, planering og oppryddingsarbeid.

Ved utbygging av større boligfelter, store industrianlegg o.l. må felles anlegg for veier, vann og kloakk, kabler mv. føres under anlegg, mens den del av grunnarbeidet som har direkte tilknytning til de enkelte bygg, føres på de ulike byggkategorier. Om nødvendig kan fordelingen på bygg og anlegg i slike tilfeller foretas etter beste skjønn.

- 11.01. Under boligbygg skal foruten rene boligbygg også tas med kombinerte bygg hvor minst 50 prosent av byggets brutto golvflate er bestemt til boligformål. I denne gruppen tas også med garasjer, uthus og andre mindre hus som nyttes i direkte tilknytning til boliger, uten hensyn til om disse husene bygges samtidig med hovedhuset eller som særskilt entrepriser.
- 11.06. Som landbruksbygg skal tas med driftsbygninger i jordbruk, hagebruk og gartneri.
- 11.07. I gruppen kontor- og forretningsbygg skal tas med kontor-, administrasjons- og butikbygg av alle slag. Ekspedisjonsbygg og terminaler, garasjebygg og andre samferdselsbygg som rutebilstasjoner, jernbanestasjoner m.v. tas også med her.
- 11.08. Omfatter skolebygg av alle slag, universitetsbygg, biblioteker og museer.
- 11.09. Her skal bl.a. også tas med gamlehjem, barnehjem, barnehager, feriekolonier, husvilleherberger og alkoholikerhjem.
- 11.10. Omfatter fabrikkbygg, verkstedbygg, silobygg (ikke landbruksiløer) o.l.
- 11.11. Omfatter hoteller, restauranter, kaféer etc.
- 11.12. Omfatter bl.a. bygg for skogbruk, fiske og fangst, kraft- og vannforsyning som ikke kommer inn under pkt. 11.07., kirker, samfunnshus, idrettsbygg, off. bad, teatre, kinoer osv. Spesifiser hva slags bygg som er tatt med her.

12. Maskinparken

Ta bare med maskiner og transportmidler som foretaket eier pr. 31. desember i oppgaveåret.

- 12.12. Som spesialmaskiner for nyanlegg og vedlikehold av veg regnes bl.a. veggøvlere (med og uten motor), asfaltutleggere, merkemaskiner, feiemaskiner, vegvalser, snøfresere, sand- og saltspredere og snøpløgere.
- 12.13. Omfatter møtere, knuseverk, siktere, transportører, betonglommer, asfalt- og oljegrusverk, betongblandere etc.
- 12.14. Her tas med tilhengere, borvogner, el. aggregater, heiser mv. Spesifiser hva slags maskiner eller transportmidler som er tatt med her. Vennligst fortsett oppgaven på særskilt ark dersom det er nødvendig.

Statistisk Sentralbyrå, 5. ktr.
Postboks 510 Stasjonssida
2201 Kongsvinger
Tlf. (066) * 16 111

Bygge- og anleggsstatistikk 1980

Elektroinstallatører

Undergitt taushetsplikt

Frist for innsending
10. mars 1981

Foretak som i Byråets register er delt opp i flere bedrifter, må på dette skjema ikke ta med den virksomhet som drives av andre avdelinger innen foretaket (f. eks. verksted, elektrisitetsverk, butikk) som det skal gis særskilt oppgave for til industristatistikk, elektrisitetsstatistikk eller annen bedriftsstatistikk. Les nøye gjennom rettledningen for utfyllingen av skjemaet. Av hensyn til samordnet bearbeiding av ulike skjematyper, er postene på dette skjema ikke alltid nummerert fortløpende.

50123

| | |
|--|---------------|
| Bedriftens navn | Kontoradresse |
| Foretakets navn | Kontoradresse |
| Eierens navn | Kontoradresse |
| Er bedriften (sett kryss): <input type="checkbox"/> I vanlig drift <input type="checkbox"/> Midlertidig ute av drift <input type="checkbox"/> Opphørt, dato: | |
| <input type="checkbox"/> Under oppbygging <input type="checkbox"/> Registrert bare for å beskytte firmanavn, varemerke e. l. <input type="checkbox"/> Solgt, overdratt til andre (se nedenfor) | |
| Bedriften er solgt/overdratt til (navn, adresse og dato for endring): | |

Rettledning

Generelle merknader

Opgave til bygge- og anleggsstatistikken hentes inn i henhold til Stortingets vedtak av 7. februar 1957 og Kronprinsregentens resolusjon av 22. februar 1957 gitt med hjemmel i lov av 25. april 1907. Alle bedrifter som får tilsendt skjema, har derfor plikt til å sende inn oppgaver. Oppgavene fra den enkelte bedrift er *undergitt taushetsplikt*. De vil bare bli nyttet til å utarbeide statistikk og vil bli oppbevart og eventuelt tilintetgjort på en betryggende måte. De vil ikke under noen omstendighet bli tilgjengelige for utenforstående, heller ikke for andre offentlige institusjoner.

Bedrifter som bare har vært i drift en del av året, må gi oppgave for den tid de var i drift. Bedrifter som har vært ute av drift hele året, må være vennlig å gi melding om dette.

Bortsett fra de tilfeller da foretaket på grunn av virksomhetsart er delt opp i flere bedrifter i Byråets register, skal oppgaven omfatte foretakets samlede virksomhet, unntatt eventuell virksomhet i utlandet. Foretak som er delt opp i flere bedrifter, vil få tilsendt særskilt skjema for hver bedrift, og av navneslippen på skjemaet vil det framgå hvilken del av foretaket det enkelte skjema skal fylles ut for.

De enkelte spørsmål på skjemaet

1. Sysselsetting

Ta med alle som arbeider i bedriften, også deltidsansatte og midlertidig fraværende på grunn av sykdom, ferie, arbeidskonflikt o.l. Ta *ikke* med fraværende på grunn av militærtjeneste.

1.01. Medeiere i aksje- og andelsselskap som arbeider i bedriften skal ikke være med her, men under pkt. 1.02 eller 1.04. Det samme gjelder familiemedlemmer til eiere av enkeltmannsfirmas eller ansvarlig selskap når de har fast avtalt lønn.

1.02. Ta med ansatte bedriftsledere (direktører, disponenter), ansatte styremedlemmer etc., tekniske funksjonærer, kontorfunksjonærer, salgfunksjonærer og arbeidsledere og arbeidende formenn. Selgere, revisorer, regnskapsførere o.l. tas bare med dersom bedriften har forpliktelser overfor disse utover avlønning (dvs. feriepenger, frivillige sosiale ytelser etc.).

1.04. Ta med alle ansatte arbeidere, også arbeidende formenn, transportarbeidere, visergutter og -piker, vaktmestere og vaskehjelp.

1.06. Deltidsansatte vil si personer som på månedsbasis arbeider halvparten eller mindre enn halvparten av det vanlige timetallet for ansatte i bedriften.

Hver deltidsansatt regnes som én ansatt. Noen form for omregning skal ikke foretas. Eksempelvis skal to personer som hver arbeider halv dag, regnes som to deltidsansatte, ikke som én heltidsansatt.

2. Lønnskostnader

2.01–2.02. Oppgi samlet lønn som alle de ansatte har opptjent i året før fradrag av skatter, trygdepremier, pensjonspremier o.l. Lønnen skal være medregnet støtte fra lavtlønnsfondet. Ta også med provisjoner til ansatte selgere og reisende, verdi av avtalte naturalytelser og fri trygd, feriepenger, lønn under sykdom, militærtjeneste og annet fravær, tantieme og gratialer.

Ta *ikke* med overføringer til lavtlønnsfondet, forskuttet sykelønn, pensjoner, arbeidsgivers bidrag til bedriftspensjonskasse, arbeidsgivers andel av trygdepemier, erstatninger, godtgjorte kost- og reiseutgifter, utgifter til arbeidsklær o.l. honorarer til ikke-ansatte styremedlemmer mv. Godtgjørelse til eiere av enkeltmanns-firma eller ansvarlig selskap og til familiemedlemmer uten fast lønn tas heller ikke med.

2.08. Oppgi innbetalinger av arbeidernes bidrag til lavtlønnsfondet.

2.09. Oppgi støtte fra lavtlønnsfondet.

2.10. Ta med løpende pensjonsutbetalinger til avgitte arbeidere og funksjonærer, innbetalinger til pensjonsfond og pensjonsreguleringsfond, tilskott til pensjonsfond, arbeidsgiverandel av premier til syke- og ulykkesforsikring etablert ved tariff eller arbeidsavtale, stønad ved bedriftsulykker, utgifter til ansattes fritidsvirksomhet mv.

(forts. siste side)

| | | |
|---|---|--------------|
| Virksomhetens art: Arbeid utført i året med egne ansatte | a. Elektrisk installasjon | (Sett kryss) |
| | b. Salg av handelsvarer, dvs. videresalg (f. eks. butikksalg) av innkjøpte varer som ikke inngår som del i bedriftens installasjonsvirksomhet | |
| | c. Reparasjoner på eget verksted | |
| | d. Annet (oppgi hva slag) | |
| | e. Har bedriften drevet virksomhet i året som (sett kryss): <input type="checkbox"/> Hovedentreprenør <input type="checkbox"/> Sideentreprenør <input type="checkbox"/> Underentreprenør | |

| | | | | | | | |
|--|---|---|---------|----------|---------|--|---------------|
| 1. Sysselsetting (se rettledning) | 1.01. Eiere av enkeltmannsfirma eller ansvarlig selskap og familiemedlemmer uten fast lønn som daglig arbeider i bedriften (tas ikke med under pkt. 1.02. eller 1.04.) | | | | | | Antall |
| | 1.02. Gjennomsnittlig antall funksjonærer i året | | | | | | |
| | 1.04. Antall arbeidere ved utgangen av | | | | | | 6. For Byrået |
| | 1. Febr. | 2. April | 3. Juni | 4. Sept. | 5. Nov. | | |
| | 1.06. Av pkt. 1.02. og pkt. 1.04.: Deltidsansatte (se rettledning) | | | | | | |
| | 1.07. Timeverk utført av arbeidere i året | | | | | | Timeverk |
| | 2. Lønnskostnader | 2.01. Lønn opptjent av ansatte funksjonærer | | | | | |
| 2.02. Lønn opptjent av ansatte arbeidere | | | | | | | |
| 2.08. Til lavtlønnsfondet | | | | | | | |
| 2.09. Fra lavtlønnsfondet | | | | | | | |
| 2.10. Andre ytelser til beste for lønnstakerne | | | | | | | |
| 2.11. Arbeidsgiveravgift | | | | | | | |
| 4. Forbruk av varer og tjenester ekskl. merverdiavgift | 4.01. Materiaikostnader | | | | | | 1 000 kr |
| | 4.02. Drivstoff, brensel, el. kraft | | | | | | |
| | 4.05. Innkjøp av handelsvarer. (Før opp verdien av de varer som er kjøpt inn for å selges videre uten å inngå i bedriftens monterings- eller bygge- og anleggsvirksomhet) | | | | | | |
| | 4.07. Betalt til underentreprenører | | | | | | |
| | 4.08. Utgifter til leie av bygninger og anlegg | | | | | | |
| | 4.09. Utgifter til leie (inkl. leasing) av maskiner og transportmidler | | | | | | |
| | 4.10. Andre driftsutgifter (ikke tatt med annet sted) såsom kontorhold, diett- og kostgodtgjørelse, bilgodtgjørelse, regnskapsarbeid, honorarer for arbeid ikke tatt med annet sted. Godtgjørelse til andre bedrifter for reparasjon av bygninger etc. som bedriften eier. Finansutgifter holdes utenfor. | | | | | | |

| | | | | |
|---|---|------------------------------------|--------------------------------------|--------------------------------|
| 5. Brutto-omsetning ekskl. merverdiavgift (se rettledning) | 5.01. Fakturert i året direkte til byggherre. (Inkl. eventuelle avdragsnotaer og å konto-utbet.) Ta i tilfelle her også med antatt verdi av alt arbeid bedriften har utført i året på egne bygg eller anlegg | | | 1 000 kr |
| | 5.02. Verdi av reparasjonsarbeid utført på eget verksted for kunder. (Ta ikke med reparasjoner som det er gitt oppgaver over på særskilt industristatistikkskjema.) | | | |
| | 5.03. Fakturert i året for installasjon på skip og oljerigger (inkl. evt. avdragsnotaer og å konto-utbet.) | | | |
| | 5.04. Fakturert til andre bygningsfirmaer (f. eks. til hovedentreprenører) | | | |
| | 5.05. Bruttoinntekt av annen næringsinntekt som ikke tas med på annet skjema (oppgi hva slag) | | | |
| | 5.06. Salg av handelsvarer (motpost til pkt. 4.05.) | | | |
| | 5.10. Verdi av reparasjons- og vedlikeholdsarbeid på egne aktiva utført i året med bedriftens egne ansatte | | | |
| 6. Ufakturert verdi av bygg og anlegg under utførelse | 6.02. Verdi av utført, men ikke fakturert bygge- og anleggsarbeid. Ta ikke med ufakturert verdi av arbeid som bedriften har utført som underentreprenør | 1. Ved begynnelsen av året | 2. Ved slutten av året | |
| | | 1 000 kr | 1 000 kr | |
| 7. Påløpne avgifter til staten (se rettledning) | 7.01. Utgående merverdiavgift | | | 1 000 kr |
| | 7.02. Fradragsberettiget inngående merverdiavgift | | | |
| | 7.03. Investeringsavgift | | | |
| 9. Investering (anskaffelse, salg og reparasjoner av varige driftsmidler) (se rettledning) | | 1. Anskaffet i året, nye og brukte | 2. Solgt i året | 3. Reparasjoner på egne aktiva |
| | | 1 000 kr | 1 000 kr | 1 000 kr |
| | 9.01. Maskiner, verktøy, redskap og inventar | | | |
| | 9.02. Transportmidler | | | |
| | 9.07. Bygninger og anlegg | | | |
| 11. Verdien av bygge- og anleggsvirksomheten fordelt etter prosjekt. (For å unngå dobbelttelling skal en her bare ta med det som er ført opp under pkt. 5.01.) (Se rettledning) | På nybygg og nyanlegg, inkl. større ombygningsarbeid: | | | |
| | 11.05. Boliger og fritidshus, inkl. garasjer o. a. mindre hus som nyttes i tilknytning til slike hus | 1 000 kr | | 1 000 kr |
| | | | 11.11. Hoteller og restauranter | |
| | 11.06. Landbruksbygg | | 11.12. Andre bygg | |
| | 11.07. Kontor- og forretningsbygg | | 11.22. Kraftanlegg | |
| | 11.08. Skoler og andre undervisningsbygg | | 11.23. Telekommunikasjoner | |
| | 11.09. Sykehus, pleiehjem o. a. bygg for helsestell | | 11.24. Andre anlegg (oppgi hva slag) | |
| | 11.10. Industribygg | | | |
| | På eldre bygg eller anlegg: | | | |
| | | 1 000 kr | | 1 000 kr |
| | 11.27. Boliger | | 11.31. Anlegg | |
| | 11.28. Andre bygg | | | |

Forespørsler fra Byrådet kan rettes til:

Navn og telefon

Dato, underskrift

4. Forbruk av varer og tjenester mv.

- 4.01. **Materialkostnader.** Kostnader oppgis eksklusiv inngående merverdiavgift. Under pkt. 4.01. skal tas med innkjøpsverdien av de materialer bedriften har holdt og som har gått direkte med til arbeidet på de enkelte prosjekter.
- 4.05. **Innkjøp av handelsvarer.** Her skal føres opp verdien, eksklusiv inngående merverdiavgift, av de varer som er kjøpt inn for å selges videre uten noen bearbeiding i bedriften. Før det ikke særskilt konto for slike innkjøp, må beløpet anses på grunnlag av verdien av solgte handelsvarer (pkt. 5.06) og antatt gjennomsnittsavanse.
- 4.07. **Betalt til underentreprenører.** Her skal tas med alle beløp etter fradrag for inngående merverdiavgift, som i løpet av året er utbetalt til andre bygge- og anleggsforetak for bygge- og anleggsarbeid utført som underentrepriser for oppgavegiveren. Firmaer som på byggeplassen monterer varer de selv har produsert i fabrikk eller på verksted, regnes i denne statistikken ikke som bygge- og anleggsforetak, men som industriforetak. Leveranser fra slike firmaer må derfor ikke tas med her, men under materialkostnader.

5. Bruttoomsetning

Her skal tas med verdien både av bygge- og anleggsarbeid (inkl. installasjonsvirksomhet) og av annen næringsvirksomhet. **Utgående merverdiavgift på varer og arbeid skal ikke være med i omsetningsverdien.** Renteinntekt, aksjeutbytte, inntekt ved utleie eller salg av eiendommer, gevinst ved salg av brukte investeringsaktiva, lotterigevinst etc. tas heller ikke med.

- 5.01. Her skal tas med alle beløp som bedriften har utfakturert til byggherre i år. Med byggherre menes i denne statistikken både eiere av nybygg og nyanlegg under oppførelse og eiere eller brukere av eldre bygg og anlegg som det er utført ombyggings-, reparasjons- eller vedlikeholdsarbeid på. En hovedentreprenør må også ta med verdien av det arbeid som er utført av hans underentreprenører. Sideentreprenører som på byggeplassen administrativt er underlagt en hovedentreprenør, men som fakturerer direkte til byggherren, må ta beløpet med under 5.01. Eventuelle avdragsnotaer eller å kontoutbetalinger regnes i denne statistikken som fakturaer.
- 5.04. Bedrifter som arbeider som underentreprenører under hoved- (general-, total-) entreprenører, skal her føre opp de beløp som er fakturert i året til hovedentreprenører.
- 5.05. Ta med bruttoomsetning (bruttoinntekt) av næringsvirksomhet ikke tatt med annet sted (på dette eller på et annet skjema), f. eks. salg av varer produsert i bedriften, godtgjørelse for reparasjons- og monteringsarbeid utført for kunder og som ikke kan anses som bygge- og anleggsarbeid, utleie av maskiner osv. Ta ikke med renter og dividender, patent- og lisensinntekter, aksjeutbytte o.l. finansinntekter.
- 5.06. Under salg av handelsvarer tas med innkjøpte varer som blir solgt uten å inngå som materiale i foretakets bygge- og anleggsvirksomhet. Er omsetningen av handelsvarer så stor at den er skilt ut som egen varehandelsbedrift i Byråets reglater, skal sysselsetting, omsetning mv. ikke tas med på dette skjema, men på det skjema som foretaket har fått tilsendt for varehandelsbedriften. Salg av varer som blir produsert på eget verksted, sagbruk o.l., som foretaket ikke har fått beskjed om å fylle ut særskilt industristatistikk-skjema for, tas ikke med under salg av handelsvarer, men under annen næringsvirksomhet.

6. Ufakturert verdi av bygg og anlegg

Hovedentreprenører skal også ta med ufakturert verdi av arbeid utført av underentreprenører.

For å unngå dobbelttelling, skal underentreprenører ikke ta med ufakturert verdi av utført arbeid.

7. Avgifter

Foretak som fyller ut skjema for to eller flere bedrifter (avdelinger) kan oppgi merverdiavgift for hele foretaket under ett på skjemaet for en av bedriftene, fortrinnsvis hovedbedriftens skjema. Investeringsavgift og andre avgifter må fordeles på de enkelte bedrifter.

For merverdi- og investeringsavgift oppgis avgiftene for de 6 terminene i 1980, hvorav 1. termin har oppgavefrist 20. april 1980 og 6. termin 20. februar 1981.

9. Investering

Som investering regnes anskaffelse av fast kapital — herunder administrasjonsbygg, lagerbygg, arbeidsbrakker o.l. oppført til eget bruk — som normalt ikke slites ut i løpet av et år. Ta med alle anskaffelser av fast kapital, både ny og brukt, selv om anskaffelsen ikke er betalt i året eller aktivert i årets regnskap. For å få et riktig uttrykk for totalinvesteringen i bransjen, må en foruten anskaffelse også ha oppgaver over eventuelle salg av brukte anleggsmaskiner, biler mv.

Salg oppgis eksklusiv utgående merverdiavgift.

Maskiner og transportmidler regnes som anskaffet i det året de er mottatt og som solgt i det året de er levert. For bygninger som oppføres til eget bruk, tas med verdien av det arbeid som er utført i året.

I rubrikken for reparasjoner av egne aktiva skal tas med alt reparasjonsarbeid og vedlikeholdsarbeid utover daglig stell og pass. Beløpet skal enten føres på kode 5.10 eller kode 4.10.

11. Prosjektgruppe

På samme måte som under pkt. 5 skal tallene oppgis eksklusiv utgående merverdiavgift.

Under de enkelte prosjektgrupper skal tas med alt arbeid som har direkte tilknytning til prosjektet, fra planleggings- og prosjekterings-, sprengnings- og gravingsarbeid til finpussing, planering og oppryddingsarbeid.

Ved utbygging av større boligfelt, store industriarealer o.l. må felles anlegg for veier, vann og kloakk, kabler mv. føres under anlegg, mens den del av grunnarbeidet som har direkte tilknytning til de enkelte bygg, føres på de ulike byggkategorier. Om nødvendig kan fordelingen på bygg og anlegg i slike tilfeller foretas etter beste skjønn.

- 11.05. Under boligbygg skal foruten rene boligbygg også tas med kombinerte bygg hvor minst 50 prosent av byggets brutto golvflate er bestemt til boligformål. I denne gruppen tas også med garasjer, uthus og andre mindre hus som nyttes i direkte tilknytning til boliger, uten hensyn til om disse husene bygges samtidig med hovedhuset eller som særskilt entrepriser.
- 11.06. Som landbruksbygg skal tas med driftsbygninger i jordbruk, hagebruk og gartneri.
- 11.07. I gruppen kontor- og forretningsbygg skal tas med kontor-, administrasjons- og butikkbbygg av alle slag. Ekspedisjonsbygg og terminaler, garasjebygg og andre samferdselsbygg som rutebilstasjoner, jernbanestasjoner m.v. tas også med her.
- 11.08. Omfatter skolebygg av alle slag, universitetsbygg, biblioteker og muséer.
- 11.09. Her skal bl.a. også tas med gemlehjem, barnehjem, barnehager, feriekolonier, husvilleherberger og alkoholikerhjem.
- 11.10. Omfatter fabrikkbygg, verkstedbygg, silobygg (ikke landbrukssiloer) o.l.
- 11.11. Omfatter hoteller, restauranter, kaféer etc.
- 11.12. Omfatter bl.a. bygg for skogbruk, fiske og fangst, kraft- og vannforsyning som ikke kommer inn under pkt. 11.07., kirker, samfunnshus, idrettsbygg, off. bad, teatre, kinoer osv. Spesifiser hva slags bygg som er tatt med her.

Statistisk Sentralbyrå, 5. ktr.

Postboks 510 Stasjonssida
2201 Kongsvinger
Tlf. (066) * 16 111

Bygge- og anleggsstatistikk 1980

Byggehåndverksfagene

| |
|--------------------------------|
| Undergitt taushetsplikt |
|--------------------------------|

Frist for innsending
10. mars 1981

Foretak som i Byråets register er delt opp i flere bedrifter, må på dette skjema **ikke** ta med den virksomhet som drives av andre avdelinger innen foretaket (f. eks. verksted, butikk) som det skal gis særskilt oppgave for til industristatistikk eller annen bedriftsstatistikk. Les nøye gjennom rettledningen for utfylling av skjemaet. Av hensyn til samordnet bearbeiding av ulike skjematyper, er postene på dette skjema ikke alltid nummerert fortløpende.

50121
50122
50124
50125
50129

| | |
|--|---------------|
| Bedriftens navn | Kontoradresse |
| Foretakets navn | Kontoradresse |
| Eierens navn | Kontoradresse |
| Er bedriften (sett kryss): <input type="checkbox"/> I vanlig drift <input type="checkbox"/> Midlertidig ute av drift <input type="checkbox"/> Ophørt, dato: | |
| <input type="checkbox"/> Under oppbygging <input type="checkbox"/> Registrert bare for å beskytte firmanavn, varemerke e. l. <input type="checkbox"/> Solgt, overdratt til andre (se nedenfor) | |
| Bedriften er solgt/overdratt til (navn, adresse og dato for endring): | |

Rettledning

Generelle merknader

Oppgave til bygge- og anleggsstatistikken hentes inn i henhold til Stortingets vedtak av 7. februar 1957 og Kronprinsregentens resolusjon av 22. februar 1957 gitt med hjemmel i lov av 25. april 1907. Alle bedrifter som får tilsendt skjema, har derfor plikt til å sende inn oppgaver. Oppgavene fra den enkelte bedrift er **undergitt taushetsplikt**. De vil bare bli nyttet til å utarbeide statistikk og vil bli oppbevart og eventuelt tilintetgjort på en betryggende måte. De vil ikke under noen omstendighet bli tilgjengelige for utenforstående, heller ikke for andre offentlige institusjoner.

Bedrifter som bare har vært i drift en del av året, må gi oppgave for den tid de var i drift. Bedrifter som har vært ute av drift hele året, må være vennlig å gi melding om dette.

Bortsett fra de tilfeller da foretaket på grunn av virksomhetens art er delt opp i flere bedrifter i Byråets register, skal oppgaven omfatte foretakets samlede virksomhet, unntatt eventuell virksomhet i utlandet. Foretak som er delt opp i flere bedrifter, vil få tilsendt særskilt skjema for hver bedrift, og av navneslippen på skjemaet vil det framgå hvilken del av foretaket det enkelte skjema skal fylles ut for.

De enkelte spørsmål på skjemaet

1. Sysselsetting

Ta med alle som arbeider i bedriften, også deltidsansatte og midlertidig fraværende på grunn av sykdom, ferie, arbeidskonflikt o.l. Ta **ikke** med fraværende på grunn av militærtjeneste.

1.01. Mediere i aksje- og andelsselskap som arbeider i bedriften skal ikke være med her, men under pkt. 1.02 eller 1.04. Det samme gjelder familiemedlemmer til eiere av enkeltmannsfirmas eller ansvarlig selskap når de har fast avtalt lønn.

1.02. Ta med ansatte bedriftsledere (direktører, disponenter), ansatte styremedlemmer etc., tekniske funksjonærer, kontorfunksjonærer, salgfunksjonærer og arbeidsledere, unntatt arbeidende formenn. Selgere, revisorer, regnskapsførere o.l. tas bare med dersom bedriften har forpliktelser overfor disse utover avlønning (dvs. feriepenger, frivillige sosiale ytelser etc.).

1.04. Ta med alle ansatte arbeidere, også arbeidende formenn, transportarbeidere, visergutter og -piker, vaktmestere og vaskehjelp.

1.06. Deltidsansatte vil si personer som på månedsbasis arbeider halvparten eller mindre enn halvparten av det vanlige timetall for ansatte i bedriften.

Hver deltidsansatt regnes som én ansatt. Noen form for omregning skal ikke foretas. Eksempelvis skal to personer som hver arbeider halv dag, regnes som to deltidsansatte, ikke som én heltidsansatt.

2. Lønnskostnader

2.01–2.02. Oppgi samlet lønn som alle de ansatte har opptjent i året før fradrag av skatter, trygdepremier, pensjonspremier o.l. Lønnen skal være medregnet støtte fra lavtlønnsfondet. Ta også med provisjoner til ansatte selgere og reisende, verdi av avtalte naturalytelser og fri trygd, feriepenger, lønn under sykdom, militærtjeneste og annet fravær, tantieme og gratialer.

Ta **ikke** med overføringer til lavtlønnsfondet, forskuttet sykelønn, pensjoner, arbeidsgivers bidrag til bedriftspensjonskasse, arbeidsgivers andel av trygdepremier, erstatninger, godtgjorte kost- og reiseutgifter, utgifter til arbeidsklær o.l. honorarer til ikke-ansatte styremedlemmer mv. Godtgjørelse til eiere av enkeltmanns-firma eller ansvarlig selskap og til familiemedlemmer uten fast lønn tas heller ikke med.

2.08. Oppgi innbetalinger av arbeidernes bidrag til lavtlønnsfondet.

2.09. Oppgi støtte fra lavtlønnsfondet.

2.10. Ta med løpende pensjonsutbetalinger til avgåtte arbeidere og funksjonærer, innbetalinger til pensjonsfond og pensjonsreguleringsfond, tilskott til pensjonsfond, arbeidsgiverandel av premier til syke- og ulykkesforsikring etablert ved tariff eller arbeidsavtale, stønad ved bedriftsulykker, utgifter til ansattes fritidsvirksomhet mv.

(forts. siste side)

| | | | | |
|---|--------------------------|------------|-----------------------------------|------------|
| Virksomhetens art: Arbeid utført i året med egne ansatte | | Sett kryss | | Sett kryss |
| | a. Rørleggerarbeid | | d. Glassemesterarbeid | |
| | b. Bygningsmaling | | e. Blikkenslagerarbeid | |
| | c. Bygningstapetsering.. | | f. Annet arbeid (oppgi hva slag): | |

| | | | | | | | | | | |
|--|--|--|--|--|----------|----------|----------|----------|---------|----------------|
| 1. Sysselsetting (se rettledning) | 1.01 Eiere av enkeltmannsfirma eller ansvarlig selskap og familiemedlemmer uten fast lønn som daglig arbeider i bedriften (tas ikke med under pkt. 1.02 eller 1.04) | | | | | | Antall | | | |
| | 1.02 Gjennomsnittlig antall funksjonærer i året | | | | | | | | | |
| | 1.04 Antall arbeidere ved utgangen av | | | | 1. Febr. | 2. April | 3. Juni | 4. Sept. | 5. Nov. | 6. For Byrådet |
| | 1.06 Av pkt. 1.02 og pkt. 1.04: Deltidsansatte (se rettledning) | | | | | | | | | |
| | 1.07 Timeverk utført av arbeidere i året | | | | | | Timeverk | | | |
| 2. Lønnskostnader | 2.01 Lønn opptjent av ansatte funksjonærer | | | | | | 1 000 kr | | | |
| | 2.02 Lønn opptjent av ansatte arbeidere | | | | | | | | | |
| | 2.08 Til lavtlønnsfondet | | | | | | | | | |
| | 2.09 Fra lavtlønnsfondet | | | | | | | | | |
| | 2.10 Andre ytelser til beste for lønnstakerne | | | | | | | | | |
| | 2.11 Arbeidsgiveravgift | | | | | | | | | |
| 4. Forbruk av varer og tjenester ekskl. merverdiavgift | 4.01 Materialkostnader | | | | | | 1 000 kr | | | |
| | 4.02 Drivstoff, brensel, el. kraft | | | | | | | | | |
| | 4.05 Innkjøp av handelsvarer. (Før opp verdien av de varer som er kjøpt inn for å selges videre uten å inngå i bedriftens monterings- eller bygge- og anleggsvirksomhet) | | | | | | | | | |
| | 4.07 Betalt til underentreprenører | | | | | | | | | |
| | 4.08 Utgifter til leie av bygninger og anlegg | | | | | | | | | |
| | 4.09 Utgifter til leie (inkl. leasing) av maskiner og transportmidler | | | | | | | | | |
| | 4.10 Andre driftsutgifter (ikke tatt med annet sted) såsom kontorhold, diett- og kostgodtgjørelse, bilgodtgjørelse, regnskapsarbeid, honorarer for arbeid ikke tatt med annet sted. Godtgjørelse til andre bedrifter for reparasjon av bygninger etc. som bedriften eier. Finansutgifter holdes utenfor. | | | | | | | | | |

| | | | | |
|---|--|------------------------------------|------------------------|--------------------------------|
| 5. Brutto-omsetning ekskl. merverdiavgift (se rettledning) | 5.01 Fakturert i året direkte til byggherre. (Inkl. eventuelle avdragsnotaer og å konto-utbet.) Ta i tilfelle her også med antatt verdi av det arbeid bedriften har utført i året på egne bygg eller anlegg | | | 1 000 kr |
| | 5.04 Fakturert til andre bygningsfirmaer (f. eks. til hovedentreprenører) | | | |
| | 5.05 Bruttoinntekt av annen næringsvirksomhet som ikke tas med på annet skjema (oppgi hva slag) | | | |
| | 5.06 Salg av handelsvarer (motpost til pkt. 4.05.) | | | |
| | 5.10 Verdi av reparasjons- og vedlikeholdsarbeid på egne aktiva utført i året med bedriftens egne ansatte | | | |
| 6. Ufakturert verdi av bygg og anlegg under utførelse | 6.02 Verdi av utført, men ikke fakturert arbeid med bygg og anlegg. Ta ikke med ufakturert verdi av arbeid som bedriften har utført som underentreprenør | 1. Ved begynnelsen av året | 2. Ved slutten av året | |
| | | 1 000 kr | 1 000 kr | |
| 7. Påløpne avgifter til staten (se rettledning) | 7.01 Utgående merverdiavgift | | | 1 000 kr |
| | 7.02 Fradragsberettiget inngående merverdiavgift | | | |
| | 7.03 Investeringsavgift | | | |
| 9. Investering (anskaffelse, salg og reparasjoner av varige driftsmidler) (se rettledning) | | 1. Anskaffet i året, nye og brukte | 2. Solgt i året | 3. Reparasjoner på egne aktiva |
| | 9.01 Maskiner, verktøy, redskap og inventar | 1 000 kr | 1 000 kr | 1 000 kr |
| | 9.02 Transportmidler | | | |
| | 9.07 Bygninger og anlegg | | | |
| 11. Verdien av bygge- og anleggsvirksomheten fordelt etter prosjekt. (For å unngå dobbelttelling skal en her bare ta med verditallene under 5.01.) (Se rettledning) | Nybygg og nyanlegg, inkl. større ombygningsarbeider: | | | |
| | 11.05 Boligbygg, hytter o. l. inkl. garasjer o. a. mindre hus i tilknytning til slike hus | | | 1 000 kr |
| | 11.06 Landbruksbygg | | | |
| | 11.07 Kontor- og forretningsbygg | | | |
| | 11.08 Skoler og andre undervisningsbygg | | | |
| | 11.09 Sykehus, pleiehjem o. a. bygg for helsestell | | | |
| | 11.10 Industribygg | | | |
| | 11.11 Hoteller og restauranter | | | |
| | 11.12 Andre bygg | | | |
| | 11.19 Vann- og kloakkanlegg | | | |
| | 11.24 Andre anlegg (oppgi hva slag) | | | |
| | Reparasjons- og vedlikeholdsarbeid, inkl. mindre ombygningsarbeider: | | | |
| | 11.27 På boligbygg, inkl. hytter o. l. | | | 1 000 kr |
| | 11.28 Andre bygg | | | |
| | 11.31 På anlegg | | | |

Forespørsler fra Byrådet kan rettes til:

Navn og telefon

Dato, underskrift

4. Forbruk av varer og tjenester mv.

- 4.01 **Materialkostnader.** Kostnadene oppgis eksklusiv inngående merverdiavgift. Under pkt. 4.01 skal tas med innkjøpsverdien av de materialer bedriften har holdt og som har gått direkte med til arbeidet på de enkelte prosjekter.
- 4.05. **Innkjøp av handelsvarer.** Her skal føres opp verdien, eksklusiv inngående merverdiavgift, av de varer som er kjøpt inn for å selges videre uten noen bearbeiding i bedriften. Føres det ikke særskilt konto for slike innkjøp, må beløpet anslås på grunnlag av verdien av solgte handelsvarer (pkt. 5.06) og antatt gjennomsnittsavanse.
- 4.07. **Betalt til underentreprenører.** Her skal tas med alle beløp etter fradrag for inngående merverdiavgift, som i løpet av året er utbetalt til andre bygge- og anleggsforetak for bygge- og anleggsarbeid utført som underentrepriser for oppgavegiveren. Firmaer som på byggeplassen monterer varer de selv har produsert i fabrikk eller på verksted, regnes i denne statistikken ikke som bygge- og anleggsforetak, men som industriforetak. Leveranser fra slike firmaer må derfor ikke tas med her, men under materialkostnader.

5. Bruttoomsætning

Her skal tas med verdien både av bygge- og anleggsarbeid (inkl. installasjonsvirksomhet) og av annen næringsvirksomhet. **Utgående merverdiavgift på varer og arbeid skal ikke være med i omsetningsverdien.** Renteinntekt, aksjeutbytte, inntekt ved utleie eller salg av eiendommer, gevinst ved salg av brukte investeringsaktiva, lotterigevinst etc. tas heller ikke med.

- 5.01. Her skal tas med alle beløp som bedriften har utfakturert til byggherrer i året. Med byggherrer menes i denne statistikken både eiere av nybygg og nyanlegg under oppførelse og eiere eller brukere av eldre bygg og anlegg som det er utført ombyggings-, reparasjons- eller vedlikeholdsarbeid på. En hovedentreprenør må også ta med verdien av det arbeid som er utført av hans underentreprenører. Sideentreprenører som på byggeplassen administrativt er underlagt en hovedentreprenør, men som fakturerer direkte til byggherren, må ta beløpet med under 5.01. Eventuelle avdragsnotaer eller å kontoutbetalinger regnes i denne statistikken som fakturaer.
- 5.04. Bedrifter som arbeider som underentreprenører under hoved- (general-, total-) entreprenører, skal her føre opp de beløp som er fakturert i året til hovedentreprenører.
- 5.05. Ta med bruttoomsætning (bruttoinntekt) av næringsvirksomhet ikke tatt med annet sted (på dette eller på et annet skjema), f. eks. salg av varer produsert i bedriften, godtgjørelse for reparasjons- og monteringsarbeid utført for kunder og som ikke kan anses som bygge- og anleggsarbeid, utleie av maskiner osv. Ta ikke med renter og dividender, patent- og lisensinntekter, aksjeutbytte o.l. finansinntekter.
- 5.06. Under salg av handelsvarer tas med innkjøpte varer som blir solgt uten å inngå som materiale i foretakets bygge- og anleggsvirksomhet. Er omsetningen av handelsvarer så stor at den er skilt ut som egen varehandelsbedrift i Byråets register, skal sysselsetting, omsetning mv. ikke tas med på dette skjema, men på det skjema som foretaket har fått tilsendt for varehandelsbedriften. Salg av varer som blir produsert på eget verksted, sagbruk o.l., som foretaket ikke har fått beskjed om å fylle ut særskilt industristatistikk-skjema for, tas ikke med under salg av handelsvarer, men under annen næringsvirksomhet.

6. Ufakturert verdi av bygg og anlegg

Hovedentreprenører skal også ta med ufakturert verdi av arbeid utført av underentreprenører.

For å unngå dobbelttelling, skal underentreprenører ikke ta med ufakturert verdi av utført arbeid.

7. Avgifter

Foretak som fyller ut skjema for to eller flere bedrifter (avdelinger) kan oppgi merverdiavgift for hele foretaket under ett på skjemaet for en av bedriftene, fortrinnsvis hovedbedriftens skjema. Investeringsavgift og andre avgifter må fordeles på de enkelte bedrifter.

For merverdi- og investeringsavgift oppgis avgiftene for de 6 terminene i 1980, hvorav 1. termin har oppgavefrist 20. april 1980 og 6. termin 20. februar 1981.

9. Investering

Som investering regnes anskaffelse av fast kapital — herunder administrasjonsbygg, lagerbygg, arbeidsbrakker o.l. oppført til eget bruk — som normalt ikke slites ut i løpet av et år. Ta med alle anskaffelser av fast kapital, både ny og brukt, selv om anskaffelsen ikke er betalt i året eller aktivert i årets regnskap. For å få et riktig uttrykk for totalinvesteringen i bransjen, må en foruten anskaffelse også ha oppgaver over eventuelle salg av brukte anleggsmaskiner, biler mv.

Salg oppgis eksklusiv utgående merverdiavgift.

Maskiner og transportmidler regnes som anskaffet i det året de er mottatt og som solgt i det året de er levert. For bygninger som oppføres til eget bruk, tas med verdien av det arbeid som er utført i året.

I rubrikken for reparasjoner av egne aktiva skal tas med alt reparasjonsarbeid og vedlikeholdsarbeid utover daglig stell og pass. Beløpet skal enten føres på kode 5.10 eller kode 4.10.

11. Prosjektgruppe

På samme måte som under pkt. 5 skal tallene oppgis eksklusiv utgående merverdiavgift.

Under de enkelte prosjektgrupper skal tas med alt arbeid som har direkte tilknytning til prosjektet, fra planleggings- og prosjekterings-, sprengnings- og gravingsarbeid til finpussing, planering og oppryddingsarbeid.

Ved utbygging av større boligfelt, store industribygg o.l. må felles anlegg for veier, vann og kloakk, kabler m.v. føres under anlegg, mens den del av grunnarbeidet som har direkte tilknytning til de enkelte bygg, føres på de ulike byggkategorier. Om nødvendig kan fordelingen på bygg og anlegg i slike tilfeller foretas etter beste skjønn.

- 11.05. Under boligbygg skal foruten rene boligbygg også tas med kombinerte bygg hvor minst 50 prosent av byggets brutto golvflate er bestemt til boligformål. I denne gruppen tas også med garasjer, uthus og andre mindre hus som nyttes i direkte tilknytning til boliger, uten hensyn til om disse husene bygges samtidig med hovedhuset eller som særskilt entrepris.
- 11.06. Som landbruksbygg skal tas med driftsbygninger i jordbruk, hagebruk og gartneri.
- 11.07. I gruppen kontor- og forretningsbygg skal tas med kontor-, administrasjons- og butikkbbygg av alle slag. Ekspedisjonsbygg og terminaler, garasjebygg og andre samferdselsbygg som rutebilstasjoner, jernbanestasjoner mv. tas også med her.
- 11.08. Omfatter skolebygg av alle slag, universitetsbygg, biblioteker og museer.
- 11.09. Her skal bl. a. også tas med gamlehjem, barnehjem, barnehager, feriekolonier, husvilleherberger og alkoholikerhjem.
- 11.10. Omfatter fabrikkbygg, verkstedbygg, silobygg (ikke landbrukssiloer) o.l.
- 11.11. Omfatter hoteller, restauranter, kaféer etc.
- 11.12. Omfatter bl. a. bygg for skogbruk, fiske og fangst, kraft- og vannforsyning som ikke kommer inn under pkt. 11.07, kirker, samfunnshus, idrettsbygg, off. bad, teatre, kinoer osv. Spesifiser hva slags bygg som er tatt med her.

Statistisk Sentralbyrå, 5.ktr.

Postboks 510, Stasjonssida
2201 Kongsvinger
Tlf. (066) * 16 111

| |
|-------------------------|
| Undergitt taushetsplikt |
|-------------------------|

Frist for innsending
20. april 1981.

BYGGE— OG ANLEGGSTATISTIKK 1980

Oljeboring m v

Foretak (aksjeselskap, kommandittselskap o.l., den minste juridiske enhet) som i Byråets register kan være delt opp i flere bedrifter må på dette skjema ikke ta med den virksomhet som drives av andre avdelinger innen foretaket (f.eks. verksted, rederi) som det skal gis særskilt oppgave for til industristatistikk eller annen bedriftsstatistikk. Les nøye gjennom rettleddningen for utfylling av skjemaet. Av hensyn til en samordnet bearbeiding av ulike skjematyper, er postene på dette skjema ikke alltid nummerert fortløpende.

50230

| | |
|----------------------------------|-------------------------|
| Bedriftens navn og kontoradresse | Eierform (selskapsform) |
| | |

Rettleddning

GENERELLE MERKNADER

Oppgaver til bygge- og anleggsstatistikken hentes inn i henhold til Stortingets vedtak av 7. februar 1957 og Kronprinsregentens resolusjon av 22. februar 1957, gitt med hjemmel i lov av 25. april 1907. Alle bedrifter som får tilsendt skjema, har derfor plikt til å sende inn oppgaver. Oppgavene fra den enkelte bedrift er *undergitt taushetsplikt*. De vil bli nyttet bare til å utarbeide statistikk og vil bli oppbevart og eventuelt tilintetgjort på en betryggende måte. De vil ikke under noen omstendighet bli tilgjengelige for utenforstående, heller ikke for andre offentlige institusjoner.

Bedrifter som bare har vært i drift en del av året, må gi oppgave for den tid de har vært i drift. Bedrifter som har vært ute av drift hele året, må være vennlig å gi melding om dette. Med bedrift menes her *norskregistrert selskap (eventuelt en avdeling i et selskap dersom dette også driver annen virksomhet) som driver boring etter råolje og naturgass, legging av rør og annen anleggsvirksomhet knyttet til olje- og gassutvinning utført som særskilt virksomhet på kontraktbasis*. Bedrifter som disponerer boreplattformer, boreskip m.v. skal være med uansett om plattformen eller skipet opererer på norsk eller utenlandsk område. Selskaper som eier norskregistrerte boreplattformer, boreskip m.v. enten alene eller i sameie (joint venture) med utenlandske partnere og som leier dem ut til et driftsselskap (eventuelt stiller dem til disposisjon for den utenlandske joint venture partner) eller til et oljeselskap på «bare boat basis», må også fylle ut skjemaet.

DE ENKELTE SPØRSMÅL PÅ SKJEMAET

1. Sysselsetting

Ta med alle som er lønnet av bedriften uten hensyn til statsborgerskap. Både de som arbeider på boreplattformen og de som arbeider i land (f.eks. administrasjonspersonale) skal være med. Deltidsansatte og midlertidig fraværende på grunn av sykdom, ferie, arbeidskonflikter o.l. skal også tas med. Ta derimot *ikke* med fraværende på grunn av militærtjeneste.

1.02 Ta med ansatte bedriftsledere (direktører, disponenter), ansatte styremedlemmer etc., tekniske funksjonærer, kontorfunksjonærer, salgfunksjonærer og arbeidsledere, unntatt arbeidende formenn. Selgere, revisorer, regnskapsførere o.l. tas bare med dersom bedriften har forpliktelser overfor disse utover avlønning (dvs. feriepengene, frivillige sosiale ytelser etc.).

1.04 Ta med alle ansatte arbeidere, også arbeidende formenn, transportarbeidere, visergutter og -piker, vaktmestere og vaskehjelp.

2. Lønnskostnader

2.01—2.02. Her skal en bare ta med lønn til det personell som lønnes av bedriften.

Oppgi samlet *opptjent* lønn før fradrag av skatter, trygdepremier, pensjonspremier o.l. Lønnen skal være medregnet støtte fra lavtlønnsfondet. Ta også med verdi av naturalytelser (f.eks. fri kost) fri trygdekasse, feriepengene, lønn under sykdom, militærtjeneste og annet fravær, tantieme og gratialer. Ta *ikke* med overføringer til lavtlønnsfondet, forskuttet sykelønn, pensjoner, arbeidsgivers bidrag til bedriftspensjonskasse, andel av premier til folketrygd, erstatninger, godtgjorte kost- og reiseutgifter, utgifter til arbeidsklær o.l.

(fortsetter siste side)

| 0. Boreplattform, boreskip m v | Plattformens (skipets) navn: | | Plattformen kom i drift (Måned, år) | Plattformen (skipet) eies av (Oppgi navnet på eierselskap eller interessentgruppe): |
|--|------------------------------|---|--|---|
| | | | | |
| | | | | |
| | | | | |
| | | | | |
| 1. Sysselsetting | | | 2. Lønnskostnader | |
| | | | Samlet lønn som de ansatte har opptjent i året (inkl. feriepenger, betaling for bevegelige helligdager og lønn under sykdom) | |
| | Gjennomsnittlig antall | | | 1000 kr |
| 1.02 Funksjonærer | | 2.01 Funksjonærer | | |
| | | 2.02 Arbeidere | | |
| 1.04 Arbeidere | | 2.04 Opptjent lønn i alt | | |
| 1.05 Sysselsatte i alt (1.02 + 1.04) | | 2.08 Til lavtlønnsfondet | | |
| 1.07 Timeverk i året utført av arbeidere tatt med under punkt 1.04 | Timeverk | 2.09 Fra lavtlønnsfondet | | |
| | | 2.10 Andre ytelser til beste for lønntakerene | | |
| | | 2.11 Arbeidsgiveravgift | | |
| | | | | |

| 4. Forbruk av varer og tjenester ekskl. mervérdiavgift (se rettledning) | | I alt | Av dette varer levert fra utlandet uten å ha vært innom norsk tollområde og tjenester utført av foretak registrert i utlandet |
|---|--|---|---|
| | | 4.01.1 Materialer som bedriften holder og som er brukt til den løpende drift av boreplattform med tilhørende utstyr. Ta ikke med materialer som holdes av andre, f.eks. oljeselskaper | 1000 kr |
| | 4.01.2 Reservedeler og annet materiell nytt til reparasjon og vedlikehold. Ta bare med varer som bedriften holder. Det beløp som føres opp her, tas også med i avsn. 9 Investering | | |
| | 4.02 Drivstoff, brensel og el.kraft | | |
| | 4.07 Godtgjørelse til samarbeidspartnere (joint venture) og under-entreprenører for arbeid som disse har utført | | |
| | 4.08 Utgifter til leie av bygninger og anlegg | | |
| | 4.09 Utgifter til leie (inkl. leasing) av varige driftsmidler som boreplattformer, transportmidler, maskiner, apparater o.a. utstyr | | |
| | Av dette: Utgifter til leie av boreplattformer | | |
| | 4.10.1 Godtgjørelse til andre bedrifter for reparasjon av boreplattformer, maskiner o.a. utstyr | | |
| | 4.10.2 Utgifter til reise, hotell og diett for boreplattformens mannskap og andre ansatte i bedriften | | |
| | 4.10.3 Andre driftsutgifter (ikke tatt med annet sted) som kontorhold, regnskapsarbeid, honorarer for arbeid ikke tatt med annet sted. Finansutgifter holdes utenfor | | |
| | 4.11 Sum spesifiserte kostnader (forbruk) (Pkt. 4.01.1 – 4.10.3) | | |

| | | I alt | Av dette i utlandet | |
|---|--|-----------------------------------|---------------------|--------------------------------|
| | | 1000 kr | 1000 kr | |
| 5. Bruttoinntekt ekskl. merverdiavgift | Godtgjørelse for virksomhet for andre med | | | |
| | 5.01.1 – boreplattform, boreskip | | | |
| | 5.01.2 – boligplattform | | | |
| | 5.01.3 – serviceplattform | | | |
| | 5.01.4 – kranfartøy | | | |
| | 5.01.5 – rørleggingsfartøy | | | |
| | 5.01.6 Godtgjørelse for produksjonsboring | | | |
| | 5.01.7 Godtgjørelse for annet offshore-arbeid (oppgi hva slag): | | | |
| | 5.04 Utleie av boreplattform m v uten mannskap (bare boat basis) | | | |
| | 5.05 Bruttoinntekt av annen næringsvirksomhet ikke tatt med på annet skjema. Her tas med provisjonsinntekter, godtgjørelse for konsulentarbeid, »know-how» osv. Ta ikke med renter og dividender, patent- og lisensinteresser o.l. finansielle inntekter | | | |
| 5.10 Verdi av reparasjons- og vedlikeholdsarbeid på egne aktiva utført i året med bedriftens egne ansatte | | | | |
| 7. Påløpne avgifter til staten (se rettledning) | 7.01 Utgående merverdiavgift | | 1000 kr | |
| | 7.02 Fradragsberettiget inngående merverdiavgift | | | |
| | 7.03 Investeringsavgift | | | |
| | 7.04 Andre avgifter (oppgi hvilke): | | | |
| | | | | |
| 9. Investering. (Anskaffelse, salg og reparasjoner av varige driftsmidler) (se rettledning) | | 1. Anskaffet i året nye og brukte | 2. Solgt i året | 3. Reparasjoner på egne aktiva |
| | | 1000 kr | 1000 kr | 1000 kr |
| | 9.01.1 Boreplattformer, boreskip m v | | | |
| | 9.01.2 Maskiner, apparater og annet utstyr | | | |
| | 9.02 Transportmidler | | | |
| | 9.07.1 Bygninger | | | |
| | 9.07.2 Andre varige driftsmidler | | | |
| | 9.10 I alt | | | |
| 9.14 Av dette leveranser fra/til utlandet | | | | |

Forespørsler fra Byrået kan rettes til:

Navn og telefon

Dato, underskrift

- 2.08. Oppgi innbetalinger av arbeiderenes bidrag til lavtlønnsfondet.
- 2.09. Oppgi støtte fra lavtlønnsfondet.
- 2.10. Ta med løpende pensjonsutbetalinger til personer som er sluttet, innbetalinger til pensjonsfond og pensjonsreguleringsfond, tilskott til pensjonsfond, arbeidsgiverandel av premier til syke- og livsforsikring etablert ved tariff eller arbeidsavtale, stønad ved bedriftsulykker, utgifter til ansattes fritidsvirksomhet m v.

4. Forbruk av varer og tjenester

Som vareforbruk skal en bare ta med varer som bedriften holder. Varer som kjøpes av oljeselskap eller annen oppdragsgiver og som stilles til disposisjon for bedriften skal ikke tas med.

Opgave over varer levert fra utlandet uten å ha vært innom norsk tollområde, og tjenester utført av foretak registrert i utlandet, er nødvendig av hensyn til utenriksregnskapet.

- 4.01.1 Her skal en ta med alle varer som er i bruk i året i forbindelse med boreplattformdriften. Varer til fri kost for mannskap ansatt i bedriften tas ikke med her, men under pkt. 2 Lønn. Heller ikke skal en under denne post ta med reservedeler som nyttes til reparasjonsarbeider (se 4.01.2) eller innkjøp av investeringsvarer, dvs. varer som normalt har en varighet av mer enn 1 år.
- 4.01.2 Her skal en ta med maskindeler o.a. reparasjonsmaterieell som bedriften holder og som nyttes til reparasjonsarbeid. Varer som går med til det vi kan kalle daglig stell og pass tas ikke med her, men under foregående punkt (4.01.1).
- 4.09 Godtgjørelse til et moderselskap for leie av de boreplattformer bedriften disponerer tas med her. Posten skal også omfatte godtgjørelse til andre foretak for leie av boreplattformer på «bare boat basis».
- 4.10.2 Her skal en ta med utgifter til transport, hotellopphold, mat m v for ansatt mannskap fra eller til hjemsted/boreplattform. Posten skal også omfatte reise- og diettutgifter for annet personell ansatt i bedriften.
- 4.10.3 Her skal en ta med alle andre driftsutgifter som bedriften har hatt ifølge driftsregnskapet. Posten skal bl.a. omfatte administrasjons- og kontorutgifter som ikke er tatt med før, utgifter til konsulent- og annen sakkyndig hjelp, honorarer til styremedlemmer og andre. Utgifter til forsikringer regnes som finansutgifter og skal ikke være med.

5. Bruttoinntekt

Her skal en ta med bruttoinntekt av all næringsvirksomhet som bedriften har hatt i året. Finansielle inntekter som renter, aksjeutbytte, agio m v skal derimot ikke være med.

- 5.04 Kommandittselskaper og andre selskaper som eier boreplattformer m v og som ikke driver plattformene i egen regi, men som leier dem bort til datterselskap som er opprettet for drift av plattformen, skal føre leieinntekten opp her. Inntekt for utleie av boreplattformer på «bare boat basis» til andre, f.eks. oljeselskap (operatør), skal også tas med her.

- 5.05 Dette er en restpost hvor eventuell inntekt som bedriften måtte ha av annen næringsvirksomhet enn eie og drift av boreplattformer, boreskip m v skal føres opp.

7. Påløpne avgifter til staten

Da «offshore»-virksomheten er fritatt både for merverdiavgift og investeringsavgift, vil de fleste oljeboringsbedrifter sannsynligvis ikke ha noen beløp å føre opp her. Når spørsmålet likevel er tatt med, er det for å få med avgifter for avgiftspliktig virksomhet som måtte drives i tillegg til «offshore»-virksomhet.

9. Investering

Ta her med anskaffelser av fast kapital (både ny og brukt) som normalt ikke slites ut i løpet av ett år, salg av varige driftsmidler og reparasjons- og vedlikeholdsarbeid unntatt vedlikehold som må betraktes som daglig stell og pass.

Boreplattformer, maskiner, transportmidler o.l. regnes som anskaffet i det år utstyret er mottatt, selv om det ikke har vært i bruk i året. Materialer og utstyr som eieren har stilt til disposisjon for verkstedet som bygger plattformen skal ikke tas med som investering på dette skjema før plattformen er mottatt.

For norskregistrerte plattformer som eies i sameie (joint venture) med et utenlandsk selskap, må den norske partneren — det er han som skal fylle ut skjemaet — ikke bare ta med sin andel av investeringen, men føre opp hele verdien av plattformen. Som anskaffelse av bygninger, anlegg, tomter o.l. oppgis bygninger m v innkjøpt i året og bygge- og anleggsarbeider utført i året for bedriftens regning uten hensyn til når betalingen skjer.

Reparasjons- og vedlikeholdsarbeid tas med i det år da arbeidet ble utført. Her skal en ta med både arbeid utført av andre og arbeid utført av egne ansatte, inklusive reparasjons- og vedlikeholdsmaterieell som bedriften holder.

Av hensyn til utenriksregnskapet ber en under 9.14 om å få oppgitt leveranser fra/til utlandet. Varer som kommer direkte fra utlandet uten å ha vært innom norsk tollområde for tollbehandling, føres opp i kolonne 1. Tilsvarende for solgte kapitalgjenstander i kolonne 2. I kolonne 3 ønskes oppgitt hvor stor del av de samlede reparasjons- og vedlikeholdsutgifter som faller på foretak registrert i utlandet.

Statistisk Sentralbyrå, 5. ktr.

Postboks 510 Stasjonssida
2201 Kongsvinger
Tlf. (066) *16 111

Undergitt taushetsplikt

Frist for innsending
10. mars 1981

BYGGE- OG ANLEGGSTATISTIKK 1980

Foretak som i Byråets register er delt opp i flere bedrifter, må på dette skjema ikke ta med den virksomhet som drives av andre avdelinger innen foretaket (f.eks. verksted, sagbruk, elektrisitetsverk, butikk) som det skal gis særskilt oppgave for til industristatistikk, elektrisitetsstatistikk eller annen bedriftsstatistikk. Les nøye gjennom rettleddningen for utfylling av skjemaet. Av hensyn til samordnet bearbeiding av ulike skjematyper, er dette skjemaet ikke nummerert fortløpende.

50

For bedrifter med 9 eller færre sysselsatte

Bedriftens navn og kontoradresse

Eierens navn og kontoradresse

Rettledning for utfylling av skjemaet**Generelle merknader**

Oppgave til bygge- og anleggsstatistikken hentes inn i henhold til Stortingets vedtak av 7. februar 1957 og Kronprinsregentens resolusjon av 22. februar 1957 gitt med hjemmel i lov av 25. april 1907. Alle bedrifter som får tilsendt skjema, har derfor plikt til å sende inn oppgaver. Oppgavene fra den enkelte bedrift er *undergitt taushetsplikt*. De vil bli nyttet bare til å utarbeide statistikk og vil bli oppbevart og eventuelt tilintetgjort på en betryggende måte. De vil ikke under noen omstendighet bli tilgjengelige for utenforstående, heller ikke for andre offentlige institusjoner.

Bedrifter som bare har vært i drift en del av året, må gi oppgave for den tid de var i drift. Bedrifter som har vært ute av drift hele året, må være vennlig å gi melding om dette.

Bortsett fra de tilfeller da foretaket på grunn av virksomhetens art er delt opp i flere bedrifter i Byråets register, skal oppgaven omfatte foretakets samlede virksomhet, unntatt eventuell virksomhet i utlandet. Foretak som er delt opp i flere bedrifter, vil få tilsendt særskilt skjema for hver bedrift, og av navneslippen på skjemaet vil det framgå hvilken del av foretaket det enkelte skjema skal fylles ut for.

De enkelte spørsmål på skjemaet**1. Sysselsetting**

Ta med alle som arbeider i bedriften, også midlertidig fraværende på grunn av sykdom, ferie, arbeidskonflikt o.l., men ikke på grunn av militærtjeneste. Eiere og familiemedlemmer tatt med under 1.01 må ikke tas med under 1.02 eller 1.04.

2. Lønnskostnader

Som lønn skal tas med samlet opptjent lønn (inkl. feriepenger, tantieme, gratiale mv.) før fradrag for skatter, trygdepemier, pensjonspremier o.l. Lønningen skal være medregnet støtte fra lavtlønnsfondet. Ta ikke med overføringer til lavtlønnsfondet, forskuttert sykelønn, pensjoner, arbeidsgivers andel av trygdepemier mv. Godtgjørelse til eiere av enkeltmannsfirma og til familiemedlemmer uten fast lønn tas ikke med. Godtgjorte kost- og reiseutgifter, utgifter til arbeidsklær mv. tas med under pkt. 4.10.

2.08 Oppgi innbetalinger av arbeidernes bidrag til lavtlønnsfondet.

2.09 Oppgi støtte fra lavtlønnsfondet.

4. Forbruk av varer og tjenester mv.

Inngående merverdiavgift på varer skal ikke være med i forbruk av varer og tjenester.

Under pkt. 4.01 skal tas med innkjøpsverdien av de materialer som bedriften har brukt i sin bygge- og anleggsvirksomhet, uten hensyn til om arbeidet er utført direkte for byggherren eller som underentrepriise for annet foretak.

5. Bruttoomsætning

Utgående merverdiavgift på varer og arbeid skal ikke være med i bruttoomsætningen.

For å få tall for verdien av den samlede bygge- og anleggsvirksomhet i landet er det nødvendig å få særskilte oppgaver over det som er fakturert direkte til byggherrer. Avdragsnotaer eller å konto-utbetalinger likestilles i denne statistikk med fakturaer. Med byggherrer menes både eiere av nybygg og nyanlegg under oppførelse, og eiere eller brukere av eldre bygg eller anlegg som det er utført ombyggnings-, reparasjons- eller vedlikeholdsarbeid på. Bedrifter som arbeider som underentreprenører, skal føre summen av de beløp som er fakturert til hovedentreprenører, under pkt. 5.04.

5.05. Ta med bruttoinntekt av næringsvirksomhet som ikke er tatt med under pkt. 5.01, pkt. 5.04 eller pkt. 5.06, f.eks. utleie av maskiner (uten fører) osv. Ta ikke med renter og dividender, patent- og lisensinntekter o.l. finansinntekter.

5.06. Under salg av handelsvarer tas med innkjøpte varer som blir solgt uten å inngå som materiale i bygge- og anleggsvirksomheten. Salg av varer som blir produsert i bedriften for salg, tas med under pkt. 5.05.

7. Avgifter

Foretak som fyller ut skjema for to eller flere bedrifter (avdelinger), kan oppgi merverdiavgift for hele foretaket under ett på skjemaet for en av bedriftene, fortrinnsvis hovedbedriftens skjema. Investeringsavgift og andre avgifter må fordeles på de enkelte bedrifter. For merverdi- og investeringsavgift oppgis avgiftene for de 6 terminene i 1980, hvorav 1. termin har oppgavefrist 20. april 1980 og 6. termin 20. februar 1981.

11. Fordeling på prosjekt

Verdien av bygge- og anleggsvirksomhet ført opp under pkt. 5.01 fordeles bare i en av kolonnene (enten prosent- eller kronekolonnen). Omtrentlig prosentvis fordeling kan nyttes når bedriften ikke har nøyaktige oppgaver over fordelingen i kroner.

VEND!

| | | | | | | | |
|---|---|----------|----------|---------|----------|----------|---------------|
| Virksomhetens art | Oppgi så nøyaktig som mulig hva slags arbeid som er utført i året med egne arbeidere, f.eks.: Sprengning eller utgraving av tomter, støpning, mur- og pussarbeid, tømring og snekring, rørleggerarbeid, elektrisk installasjon, malerarbeid, vegarbeid, graving av vann og kloakk. | | | | | | |
| 1. Sysselsetting (se rettledning) | 1.01 Eiere av enkeltmannsfirma eller ansvarlig selskap og familiemedlemmer uten fast lønn som daglig arbeider i bedriften. Personer tatt med her må ikke tas med under pkt. 1.02, 1.03 eller 1.04 | | | | | Antall | |
| | 1.02 Gjennomsnittlig antall funksjonærer i året | | | | | | |
| | | 1. Febr. | 2. April | 3. Juni | 4. Sept. | 5. Nov. | 6. For Byrået |
| | 1.04 Antall arbeidere ved utgangen av | | | | | | Antall |
| | 1.07 Timeverk utført av arbeidere i året. (Må ikke omfatte personer tatt med under pkt. 1.01 eller 1.02.) | | | | | Antall | |
| 2. Lønnskostnader | 2.01 Lønn opptjent av ansatte funksjonærer | | | | | 1 000 kr | |
| | 2.02 Lønn opptjent av ansatte arbeidere | | | | | | |
| | 2.08 Til lavtlønnsfondet | | | | | | |
| | 2.09 Fra lavtlønnsfondet | | | | | | |
| | 2.10 Andre ytelser til beste for lønnstakerne | | | | | | |
| | 2.11 Arbeidsgiveravgift | | | | | | |
| 4. Forbruk av varer og tjenester ekskl. merverdiavgift | 4.01 Materialkostnader | | | | | 1 000 kr | |
| | 4.02 Drivstoff, brensel, el.kraft | | | | | | |
| | 4.05 Innkjøp av handelsvarer. (Før opp verdien av de varer som er kjøpt inn for å selges videre uten å inngå i bedriftens monterings- eller bygge- og anleggsvirksomhet.) | | | | | | |
| | 4.07 Betalt til underentreprenører | | | | | | |
| | 4.08 Utgifter til leie av bygninger og anlegg | | | | | | |
| | 4.09 Utgifter til leie (inkl. leasing) av maskiner og transportmidler | | | | | | |
| | 4.10 Andre driftsutgifter (ikke tatt med annet sted) såsom kontorhold, diett- og kostgodtgjørelse, bilgodtgjørelse, regnskapsarbeid, honorarer for arbeid ikke tatt med annet sted. Godtgjørelse til andre bedrifter for reparasjon av bygninger etc. som bedriften eier. Avskrivninger, renter og andre finansutgifter holdes utenfor. | | | | | | |
| 5. Bruttoomsetning ekskl. merverdiavgift (se rettledning) | 5.01 Fakturert direkte til byggherre i alt (inkl. eventuell forskottsbetaling) | | | | | 1 000 kr | |
| | 5.04 Fakturert til andre bygge- og anleggsfirmaer (f.eks. til hovedentreprenører) | | | | | | |
| | 5.05 Bruttoinntekt av annen næringsvirksomhet og som ikke tas med på annet skjema (f.eks. industristatistikk) (oppgi hva slags inntekt): | | | | | | |
| | 5.06 Salg av handelsvarer (motpost til pkt. 4.05.) | | | | | | |
| 7. Påløpne avgifter til staten (se rettledning) | 7.01 Utgående merverdiavgift | | | | | 1 000 kr | |
| | 7.02 Fradragsberettiget inngående merverdiavgift | | | | | | |
| | 7.03 Investeringsavgift | | | | | | |
| 11. Verdi av bygge og anleggsvirksomheten under pkt. 5.01, fordelt på prosjekt (se rettledning) | 11.05 Nye boliger (inkl. hytter) | | | Prosent | 1 000 kr | | |
| | 11.13 Andre nybygg | | | | | | |
| | 11.25 Nye anlegg | | | | | | |
| | 11.32 Reparasjonsarbeid | | | | | | |

Forespørsler fra Byrået kan rettes til:

Navn og telefon

Dato og underskrift

Statistisk Sentralbyrå, 5. ktr.
Postboks 510 Stasjonssida
2201 Kongsvinger
Tlf. (066) * 16 111

Undergitt taushetsplikt
Frist for innsending
20. april 1981

BYGGE- OG ANLEGGSTATISTIKK 1980

Kommuner

Kommunen bør beholde det ene eksemplar av skjemaet som sin kopi.

44000

RETTLEDNING

Opgavene hentes inn i henhold til Stortingets vedtak av 7. februar 1957 og Kronprinsregentens resolusjon av 22. februar 1957 gitt med hjemmel i lov av 25. april 1907.

Opgavene er undergitt taushetsplikt. De vil bli nyttet bare til å utarbeide statistikk og vil bli oppbevart og eventuelt tilintetgjort på en betryggende måte.

Ta med all bygge- og anleggsvirksomhet, inklusive reparasjons- og vedlikeholdsarbeid på bygg og anlegg (postene 150-199 og 400-499 i »Forskrifter og veiledning for budsjettoppstilling og regnskapsføring i kommunene») utført i kommunens egen regi, uten hensyn til om utgiftene føres over særregnskap for inntektsgivende bedrifter, unntatt den virksomhet som drives av kommunale foretak som det sendes særskilte oppgaver for til industristatistikk eller elektrisitetsstatistikk.

M e r k : De fleste tall i denne oppgaven kan tas fra kommuneregnskapets nasjonaløkonomiske gruppering av utgifter og inntekter.

1. SYSSELSETTING

Her skal en bare ta med funksjonærer og arbeidere ansatt i kommunen og som for en vesentlig del utfører arbeid bokført i kommuneregnskapet under postene 150-199 eller 400-499 ved den nasjonaløkonomiske gruppering av utgiftene. Funksjonærer og arbeidere i hjelpeavdelinger skal også tas med for de avdelinger hvor over halvparten av utgiftene belastes postene 150-199 og 400-499.

Som ansatt i kommunen regner en alle personer som kommunen har meldt inn i trygdekassen og betalt sosiale trygder for. Selvstendig næringsdrivende eller personer ansatt i offentlige eller private foretak må ikke tas med, selv om de har utført bygge- og anleggsarbeid for kommunen.

Deltidsansatte vil si personer som på månedsbasis arbeider halvparten eller mindre enn halvparten av det vanlige timetallet for ansatte i bedriften.

Hver deltidsansatt regnes som én ansatt. Noen form for omregning skal ikke foretas. Eksempelvis skal to personer som hver arbeider halv dag, regnes som to deltidsansatte, ikke som én heltidsansatt.

2. LØNSKOSTNADER

Under pkt. 2.a tas med lønn til kommunens egne folk som er belastet postene 150-199 eller 400-499. Lønn for annet arbeid som kommunens bygge- og anleggsarbeidere har utført, tas ikke med. Hvis kommunen opererer med hjelpeavdelinger, vil både lønn og andre utgifter bli belastet bygge- og anleggspostene samlet. Under pkt. 2.b vil en imidlertid bare ha med den delen av hjelpeavdelingenes utgifter som fordeles på postene 150-199 og 400-499 og som er lønn. Finnes ikke nøyaktige oppgaver, ber en om et anslag.

(forts. siste side)

| | | Kode | Antall | | | | |
|---|---|----------|----------|---------|----------|---------|----------------|
| 1. Sysselsetting. Ta bare med personer ansatt i kommunen og som vesentlig var sysselsatt med bygge- og anleggsvirksomhet. (Se rettledning) | a. Gjennomsnittlig antall funksjonærer i året | 102 | | | | | |
| | | 1. Febr. | 2. April | 3. Juni | 4. Sept. | 5. Nov. | 6. For Byrådet |
| | b. Antall arbeidere ved utgangen av | | 104 | | | | |
| | c. Av pkt. 1.a og pkt. 1.b.: Deltidsansatte (se rettledning) | | 106 | Antall | | | |
| | d. Timeverk utført av arbeidere i året | | 107 | | | | |
| 2. Lønn til egne ansatte for bygge- og anleggsarbeid | a. Lønn til egne arbeidere og funksjonærer (underposter med like tall i 7. siffer i postene 150-199 og 400-499) | 205 | 1000 kr | | | | |
| | b. Lønn inkludert i «andre utgifter» som er ført på Hjelpeavdelinger og belastet postene 150-199 eller 400-499 | 206 | | | | | |
| | c = a+b Lønn i alt til egne ansatte for bygge- og anleggsarbeid i egen regi | 207 | | | | | |
| | d. Andre ytelser til beste for lønnstakerene | 210 | | | | | |
| | e. Arbeidsgiveravgift | 211 | | | | | |
| | | | | | | | |
| 4. Utgifter i året (ekskl. lønn og sosiale utgifter) for bygge- og anleggsarbeid utført for kommunen, spesifisert på utgiftsarter under postene 150-199 og 400-499. Utgiftene oppgis inkl. merverdi- eller investeringsavgift | a. Utgifter, ekskl. lønn og sosiale utgifter, ved vedlikehold av bygninger og anlegg (fra postene 150-199). (Se nasjonaløkonomisk gruppering) | 401 | 1000 kr | | | | |
| | b. Utgifter, ekskl. lønn og sosiale utgifter, til nybygg og nyanlegg m v. (fra postene 400-499). (Se nasjonaløkonomisk gruppering) | 404 | | | | | |
| | c = a+b Utgifter i alt, ekskl. lønn og sosiale utgifter, for bygge- og anleggsarbeid | 411 | | | | | |
| | d. Betalt til bygge- og anleggsfirmaer (bygge- og anleggsentreprenører, byggehåndverksfirmaer, maskinentreprenører o.l.) for bortsatt arbeid | 413 | | | | | |
| | e. Betalt ved kjøp av fast eiendom, inklusive tomteervervelser | 414 | | | | | |
| | f = Verdi, ekskl. lønn og sosiale utgifter, av kommunens egen c-d-e bygge- og anleggsvirksomhet | 501 | | | | | |
| | | | | | | | |

| 11. Utgifter i året for bygge- og anleggsarbeid utført i kommunens egen regi fordelt på prosjekt. Utgiftene oppgis inkl. merverdi- eller investeringsavgift. (Sum av pkt. 11.i og 11.o skal være lik sum av pkt. 2.c, 3.a, 3.b og 4.f.) | Nybygg og nyanlegg, inkl. større ombygginger (Postene 400-499 minus betalt til bygge- og anleggsfirmaer og betalt ved kjøp av fast eiendom) | | | Reparasjon og vedlikehold (Postene 150-199 minus betalt til bygge- og anleggsfirmaer) | | |
|---|--|--------|--|--|--------|---------|
| | | Kode | 1000 kr | | Kode | 1000 kr |
| a. Boliger | 1105 | | j. Boliger | 1127 | | |
| b. Skoler o.a. undervisningsbygg | 1108 | | k. Andre bygg | 1128 | | |
| c. Sykehus, pleiehjem o.a. bygg for helsestell | 1109 | | l. Veier, gater, bruer | 1129 | | |
| d. Andre bygg (oppgi hva slag): | 1112 | | m. Vann- og kloakkanlegg | 1130 | | |
| | | | n. Andre anlegg (oppgi hva slag): | 1131 | | |
| e. Veier, gater, inkl. bruer | 1116 | | | | | |
| f. Vann- og kloakkanlegg | 1119 | | | | | |
| g. Havneanlegg, inkl. kaier | 1118 | | | | | |
| h. Andre anlegg (oppgi hva slag): | 1124 | | | | | |
| | | | | | | |
| i. Nybygg og nyanlegg i alt | 1140 | | o. Reparasjon og vedlikehold i alt | 1150 | | |
| Art | Kode | Antall | Art | Kode | Antall | |
| a. Gravemaskiner | 1201 | | i. Vare- og personbiler | 1209 | | |
| b. Traktorgravere | 1202 | | j. Traktorer | 1210 | | |
| c. Lastemaskiner | 1203 | | k. Kraner (inkl. mobilkraner) | 1211 | | |
| d. Bulldozere | 1204 | | l. Spesiellmaskiner for nyanlegg og vedlikehold av veg | 1212 | | |
| e. Dumpere | 1205 | | m. Maskiner for produksjon og lagring | 1213 | | |
| f. Borerigger | 1206 | | n. Andre maskiner (oppgi hva slag): | 1214 | | |
| g. Kompressorer | 1207 | | | | | |
| h. Lastebiler | 1208 | | | | | |

Forespørsler fra Byrådet kan rettes til:

Navn og telefon

Dato, underskrift

2.d. Ta med løpende pensjonsutbetalinger til avgåtte arbeidere og funksjonærer, innbetalinger til pensjonsfond og pensjonsreguleringsfond, tilskott til pensjonsfond, arbeidsgiverandel av premier til syke- og ulykkesforsikring etablert ved tariff eller arbeidsavtale, stønad ved bedriftsulykker, utgifter til ansattes fritidsvirksomhet m v.

4. UTGIFTER I ARET (EKSKL. LØNN)

Ta med alle andre utgifter enn lønn og sosiale utgifter som ved kostnadsfordelingen belastes postene 150-199 eller 400-499. Utgiftene oppgis inklusive merverdiavgift eller investeringsavgift.

c. Summen en skal komme fram til under pkt. 4.c skal være lik summen av alle underpostene med ulike tall i 7. siffer i postene 150-199 og 400-499 minus den delen av hjelpeavdelingenes utgifter som er belastet postene 150-199 eller 400-499 og som er lønn og sosiale utgifter.

d. Leie av private anleggsmaskiner med eller uten mannskap, regnes som betaling til bygge- og anleggsfirmaer.

11. BYGGE- OG ANLEGGSARBEID FORDELTE PÅ PROSJEKTGRUPPE

For ikke å få dobbelttelling må en under avsnitt 11 bare ta med det bygge- og anleggsarbeid som er utført i kommunens egen regi, mens arbeid satt bort til bygge- og anleggsfirmaer og kjøp av fast eiendom (inkl. tomteervervelser) holdes utenfor. Summen av de utgifter som er ført opp under de forskjellige prosjektgrupper for nybygg og nyanlegg og reparasjon og vedlikehold, må derfor stemme med summen av de beløp som er ført opp under avsnitt 2, pkt. c, avsnitt 3, pkt. a og b og avsnitt 4, pkt. f.

12. MASKINPARKEN

Ta bare med maskiner og transportmidler som kommunen eier pr. 31. desember i oppgaveåret.

l. Som spesialmaskiner for nyanlegg og vedlikehold av veg regnes bl.a. vegghevler (med og uten motor), asfaltutleggere, merkemaskiner, feiemaskiner, vegvalser, snøfresere, sand- og saltspredere og snøploger.

m. Omfatter matere, knuseverk, siktere, transportører, betonglommer, asfalt- og oljegrusverk, betongblandere etc.

n. Her tas med tilhengere, borvogner, el. aggregater, heiser m v. Spesifiser hva slags maskiner og transportmidler som er tatt med her. Vennligst fortsett oppgaven på særskilt ark dersom det er nødvendig.

Statistisk Sentralbyrå, 5. ktr.
Postboks 510 Stasjonssida
2201 Kongsvinger
Tlf. (066) * 16 111

Undergitt taushetsplikt

Frist for innsending
20. april 1981

BYGGE- OG ANLEGGSTATISTIKK 1980

Statsetater

Etaten bør beholde det ene eksemplar av skjemaet som sin kopi.

| | |
|--------------|----------------------|
| Etatens navn | For Byrådet |
| | I.nr. Eierf. 6 |
| | Næring Reg.t. 1 |
| | Tilst. 9 |

RETTLEDNING

Oppgavene hentes inn i henhold til Stortingets vedtak av 7. februar 1957 og Kronprinsregentens resolusjon av 22. februar 1957 gitt med hjemmel i lov av 25. april 1907.

Oppgavene er undergitt taushetsplikt. De vil bli nyttet bare til å utarbeide statistikk og vil bli oppbevart og eventuelt tilintetgjort på en betryggende måte.

1. SYSSELSETTING

Ta med deltidsansatte og midlertidig fraværende på grunn av sykdom, ferie, arbeidskonflikt o.l. Ta *ikke* med fraværende på grunn av militærtjeneste.

1.a. Ta med ansatte ingeniører, teknikere, arbeidsledere (unntatt arbeidende formenn) og kontorfunksjonærer.

1.b. Ta med alle som ikke kan komme inn under pkt. 1.a. Transportarbeidere, bud, vaktmestere og rengjøringshjelp tas også med her.

1.c. Deltidsansatte vil si personer som på månedsbasis arbeider halvparten eller mindre enn halvparten av det vanlige timetallet for ansatte i bedriften.

Hver deltidsansatt regnes som én ansatt. Noen form for omregning skal ikke foretas. Eksempelvis skal to personer som hver arbeider halv dag, regnes som to deltidsansatte, ikke som én heltidsansatt.

2.a. LØNSKOSTNADER

Oppgi samlet opptjent lønn før fradrag av skatter, trygdepremier, pensjonspremier o.l. Ta også med feriepengene, lønn under sykdom, militærtjeneste og annet fravær.

2.b. Ta med løpende pensjonsutbetalinger til avgåtte arbeidere og funksjonærer, innbetalinger til pensjonsfond og pensjonsreguleringsfond, tilskott til pensjonsfond, arbeidsgiverandel av premier til syke- og ulykkesforsikring etablert ved tariff eller arbeidsavtale, stønad ved bedriftsulykker, utgifter til ansattes fritidsvirksomhet m v.

12. MASKINPARKEN

Ta bare med maskiner og transportmidler som etaten eier pr. 31. desember i oppgaveåret.

12.l. Som spesialmaskiner for nyanlegg og vedlikehold av veg regnes bl.a. veghøvler (med og uten motor), asfaltutleggere, merkemaskiner, feiemaskiner, vegvalser, snøfresere, sand- og saltspredere og snøploger.

12.m. Omfatter matere, knuseverk, siktere, transportører, betonglommer, asfalt- og oljegrusverk, betongblandere etc.

12.n. Her tas med tilhengere, borvogner, el. aggregater, heiser m v. Spesifiser hva slags maskiner eller transportmidler som er tatt med her. Vennligst fortsett oppgaven på særskilt ark dersom det er nødvendig.

| 1. Sysselsetting. Ta med personer ansatt i (lønnet av) etaten og som vesentlig er sysselsatt med bygge- og anleggsvirksomhet i tellingsåret | | | | | | Kode | Antall |
|--|---|----------|---------|----------|---------|------|----------------|
| | a. Gjennomsnittlig antall funksjonærer i året | | | | | | 102 |
| | 1. Febr. | 2. April | 3. Juni | 4. Sept. | 5. Nov. | | 6. For Byrådet |
| b. Antall arbeidere ved utgangen av | | | | | | 104 | |
| c. Av pkt. 1.a. og pkt. 1.b.: Deltidsansatte (se rettledning) | | | | | | 106 | Antall |
| d. Timeverk utført av arbeidere i året | | | | | | 107 | |

| | | | | | | |
|--|---|------|---------|--|------|--------|
| 2. Kostnader. Summen av kostnader ført opp under 2.a–2.f skal være lik summen av beløpene ført opp under avsnitt II. Kostnadene oppgis inklusive merverdi- eller investeringsavgift | a. Lønn til funksjonærer og arbeidere | Kode | 1000 kr | | | |
| | | 207 | | | | |
| | b. Andre ytelser til beste for lønnstakerene | 210 | | | | |
| | c. Arbeidsgiveravgift | 211 | | | | |
| | d. Materialer, inkl. rekvisita, brensel etc. brukt ved egne bygge- og anleggsarbeider | 401 | | | | |
| | e. Maskinleie (ekskl. maskin med fører som tas med under pkt. g) | 409 | | | | |
| | f. Andre kostnader | 410 | | | | |
| | a.–f. I alt | 411 | | | | |
| | g. Betalt til bygge- og anleggsfirmaer (bygge- og anleggsentreprenører, bygge- og håndverksfirmaer, maskinentreprenører o.l.) for bortsatt arbeid | 413 | | | | |
| | h. Materialer, brensel etc. fra egne innkjøp stilt til disposisjon for bygge- og anleggsforetak | 415 | | | | |
| II. Produksjon. Før opp sum nedlagte kostnader på bygge- og anleggsarbeid utført med personell ansatt i (lønnnet av) etaten (sum 2.a–2.f). Kostnadene oppgis inklusive merverdi- eller investeringsavgift | I. Nybygg og nyanlegg, inkl. større ombygginger | Kode | 1000 kr | | | |
| | a. Boligbygg | 1105 | | | | |
| | b. Andre bygg (oppgi hva slag) : | 1113 | | | | |
| | c. Veger og gater, inkl. bruer | 1116 | | | | |
| | d. Jernbaner, inkl. bruer | 1117 | | | | |
| | e. Havne-, fyr- og moloanlegg, inkl. kaier | 1118 | | | | |
| | f. Elektriske overføringslinjer | 1120 | | | | |
| | g. Telekommunikasjonsanlegg | 1123 | | | | |
| | h. Andre (oppgi hva slag): | 1124 | | | | |
| | | | | | | |
| | II. Reparasjon og vedlikehold, inkl. mindre ombyggingsarbeider | | | | | |
| | a. Boliger | 1127 | | | | |
| | b. Andre bygg | 1128 | | | | |
| | c. Anlegg | 1131 | | | | |
| 12. Fordeling av maskinparken som etaten eier. (Se rettledning) | Art | Kode | Antall | Art | Kode | Antall |
| | a. Gravemaskiner | 1201 | | i. Vare- og personbiler | 1209 | |
| | b. Traktorgravere | 1202 | | j. Traktorer | 1210 | |
| | c. Lastemaskiner | 1203 | | k. Kraner (inkl. mobilkraner) | 1211 | |
| | d. Bulldozere | 1204 | | l. Spesiellmaskiner for nyanlegg og vedlikehold av veg | 1212 | |
| | e. Dumpere | 1205 | | m. Maskiner for produksjon og lagring | 1213 | |
| | f. Borerigger | 1206 | | n. Andre maskiner (oppgi hva slag): | 1214 | |
| | g. Kompressorer | 1207 | | | | |
| | h. Lastebiler | 1208 | | | | |

Forespørsler fra Byrådet kan rettes til:

Navn og telefon

Dato, underskrift

Tidligere utkommet innen emneområdet
Previously issued on the subject

Bygge- og anleggsstatistikk *Construction Statistics* 1966 NOS A 228, 1967 A 272, 1968 A 316,
1969 A 374, 1970 A 469, 1971 A 529, 1972 A 628, 1973 A 695, 1974 A 765, 1975 A 867, 1976 A 933, 1977
A 955, 1978 B 89, 1979 B 181

Publikasjoner sendt ut fra Statistisk Sentralbyrå siden 1. juli 1981
Publications issued by the Central Bureau of Statistics since 1 July 1981

I serien Norges offisielle statistikk (NOS):

| Rekke B | Trykt 1981 |
|---------|---|
| Nr. 210 | Arbeidsmarkedstatistikk 1980 Labour Market Statistics Sidetall 183 Pris kr 15,00 ISBN 82-537-1546-3 ISSN 0078-1878 |
| - 211 | Utdanningsstatistikk Oversikt 1. oktober 1979 Educational Statistics Survey Sidetall 111 Pris kr 15,00 ISBN 82-537-1547-1 |
| - 212 | Kredittmarkedstatistikk Lån, obligasjoner, aksjer mv. 1980 Credit Market Statistics Loans, Bonds, Shares etc. Sidetall 80 Pris kr 15,00 ISBN 82-537-1550-1 |
| - 213 | Lønnsstatistikk 1980 Wage Statistics Sidetall 101 Pris kr 15,00 ISBN 82-537-1552-8 ISSN 0078-1916 |
| - 214 | Helsepersonellstatistikk 1979 Statistics on Health Personnel Sidetall 150 Pris kr 15,00 ISBN 82-537-1553-6 |
| - 215 | Sivilrettsstatistikk 1980 Civil Judicial Statistics Sidetall 42 Pris kr 10,00 ISBN 82-537-1557-9 |
| - 216 | Fiskeristatistikk 1979 Fishery Statistics Sidetall 157 Pris kr 15,00 ISBN 82-537- 1558-7 |
| - 217 | Varehandelsstatistikk 1979 Wholesale and Retail Trade Statistics Sidetall 171 Pris kr 15,00 ISBN 82-537-1559-5 ISSN 0078-1959 |
| - 218 | Kredittmarkedstatistikk Livs- og skadeforsikringselskaper mv. 1979 - 1980 Credit Market Statistics Life and Non-Life Insurance Companies etc. Sidetall 5 Pris kr 10,00 ISBN 82-537-1561-7 |
| - 219 | Jaktstatistikk 1980 Hunting Statistics Sidetall 60 Pris kr 15,00 ISBN 82-537-1563-3 ISSN 0550-0400 |
| - 220 | Lønnsstatistikk for kommunale arbeidstakere pr. 1. oktober 1980 Wage Statistics for Local Government Employees Sidetall 80 Pris kr 15,00 ISBN 82-537-1564-1 |
| - 221 | Samferdselsstatistikk 1980 Transport and Communication Statistics Sidetall 250 Pris kr 20,00 ISBN 82-537-1567-6 ISSN 0468-8147 |
| - 222 | Nasjonalregnskap 1969 - 1980 National Accounts Sidetall 237 Pris kr 20,00 ISBN 82-537-1568-4 |
| - 223 | Flyttestatistikk 1980 Migration Statistics Sidetall 94 Pris kr 15,00 ISBN 82-537- 1594-3 ISSN 0550-8592 |
| - 224 | Folkemengdens bevegelse 1980 Vital Statistics and Migration Statistics Sidetall 79 Pris kr 15,00 ISBN 82-537-1595-1 ISSN 0377-8797 |
| - 225 | Utenrikshandel 1980 II External Trade II Sidetall 325 Pris kr 20,00 ISBN 82-537-1597-8 ISSN 0078-1940 |
| - 226 | Energistatistikk 1980 Energy Statistics Sidetall 88 Pris kr 15,00 ISBN 82-537-1599-4 |
| - 227 | Skattestatistikk Inntektsåret 1979 Tax Statistics Income Year 1979 Sidetall 201 Pris kr 20,00 ISBN 82-537-1602-8 |
| - 228 | Kredittmarkedstatistikk Fordringer og gjeld overfor utlandet 1979 og 1980 Credit Market Statistics Foreign Assets and Liabilities Sidetall 90 Pris kr 15,00 ISBN 82-537-1604-4 |
| - 229 | Regnskapsstatistikk 1980 Private og offentlige banker Statistics of Accounts Private and Public Banks Sidetall 123 Pris kr 15,00 ISBN 82-537-1605-2 ISSN 0333-2063 |
| - 230 | Lakse- og sjøaurefiske 1980 Salmon and Sea Trout Fisheries Sidetall 98 Pris kr 15,00 ISBN 82-537-1606-0 ISSN 0550-0419 |
| - 231 | Kredittmarkedstatistikk Private og offentlige banker 1980 Credit Market Statistics Private and Public Banks Sidetall 310 Pris kr 20,00 ISBN 82-537-1607-9 |
| - 232 | Lønnsstatistikk for sjøfolk på skip i utenriksfart Mars 1981 Wage Statistics for Seamen on Ships in Ocean Transport Sidetall 28 Pris kr 10,00 ISBN 82-537-1609-5 |
| - 233 | Alkohol og andre rusmidler 1980 Alcohol and Drugs Sidetall 46 Pris kr 10,00 ISBN 82-537-1613-3 ISSN 0332-7965 |
| - 234 | Kriminalstatistikk Reaksjoner, fengslinger 1979 Criminal Statistics Sanctions, Imprisonments Sidetall 110 Pris kr 15,00 ISBN 82-537-1616-8 ISSN 0332-7981 |
| - 235 | Strukturaltall for kommunenes økonomi 1979 Structural Data from the Municipal Accounts Sidetall 123 Pris kr 15,00 ISBN 82-537-1618-4 |
| - 236 | Kredittmarkedstatistikk Finansielle sektorbalanser 1975 - 1980 Credit Market Statistics Financial Sector Balance Sheets Sidetall 144 Pris kr 15,00 ISBN 82-537-1619-2 |
| - 237 | Veitrafikkulykker 1980 Road Traffic Accidents Sidetall 183 Pris kr 15,00 ISBN 82-537-1622-2 |
| - 238 | Reiselivsstatistikk 1980 Statistics on Travel Sidetall 142 Pris kr 15,00 ISBN 82-537-1623-0 |
| - 239 | Nasjonalregnskap 1949 - 1962 Revidert utgave National Accounts Revised Edition Sidetall 133 Pris kr 15,00 ISBN 82-537-1625-7 |
| - 240 | Utdanningsstatistikk Universiteter og høyskoler 1. oktober 1980 Educational Statistics Universities and Colleges Sidetall 131 Pris kr 15,00 ISBN 82-537-1627-3 ISSN 0300-5631 |
| - 241 | Skogstatistikk 1980 Forestry Statistics Sidetall 117 Pris kr 15,00 ISBN 82-537-1633-8 |
| - 242 | Kvinnerns arbeid 1980 Women's Work Sidetall 111 Pris kr 15,00 ISBN 82-537-1637-0 |

- Rekke B Trykt 1981 (forts.)
- Nr. 243 Kredittmarkedstatistikk Private kredittforetak og finansieringsselskaper 1980
Credit Market Statistics Private Credit Enterprises and Private Financial
Companies Sidetall 95 Pris kr 15,00 ISBN 82-537-1638-9
- 244 Dødsårsaker 1980 Hovedtabeller Causes of Death Main Tables Sidetall 98
Pris kr 15,00 ISBN 82-537-1640-0 ISSN 0550-032X
- 245 Forbruksundersøkelse 1977 - 1979 Survey of Consumer Expenditure Sidetall 219
Pris kr 20,00 ISBN 82-537-1641-9
- 246 Kriminalstatistikk 1980 Criminal Statistics Sidetall 199 Pris kr 15,00
ISBN 82-537-1642-7
- 247 Statistisk varefortegnelse over utenrikshandelen 1982 Sidetall 135
ISBN 82-537-1644-3
- Rekke B Trykt 1982
- Nr. 248 Økonomisk utsyn over året 1981 Economic Survey Sidetall 164 Pris kr 25,00
ISBN 82-537-1647-8 ISSN 0078-1924
- 249 Folke- og boligteiling 1980 Hefte I Boligstatistikk Population and Housing Census
1980 Volume I Housing Statistics Sidetall 138 Pris kr 15,00
ISBN 82-537-1608-7
- 250 Lønnsstatistikk for ansatte i forsikringsvirksomhet 1. september 1981 Wage
Statistics for Employees in Insurance Activity Sidetall 31 Pris kr 10,00
ISBN 82-537-1706-7
- 251 Rutebart på kysten 1979 Godstransport og passasjertransport Regular Coastal Trade
Goods and Passenger Transport Sidetall 158 Pris kr 15,00 ISBN 82-537-1707-5
- 252 Commodity List for External Trade Statistics 1982 Sidetall 126 ISBN 82-537-1708-3
- 253 Lønnsstatistikk for ansatte i bankvirksomhet 1. september 1981 Wage Statistics for
Bank Employees Sidetall 42 Pris kr 10,00 ISBN 82-537-1711-3
- 254 Lønnsstatistikk for ansatte i forretningsmessig tjenesteyting og i interesseorganisa-
sjoner 1. september 1981 Wage Statistics for Employees in Business Services and
in Business, Professional and Labour Associations Sidetall 59 Pris kr 15,00
ISBN 82-537-1712-1
- 255 Trygdestatistikk Uføre 1977 National Insurance Disabled Sidetall 224
Pris kr 20,00 ISBN 82-537-1714-8
- 256 Regnskapsstatistikk 1980 Bergverksdrift og industri Statistics of Accounts Mining
and Manufacturing Sidetall 165 Pris kr 15,00 ISBN 82-537-1723-7
- 257 Regnskapsstatistikk 1980 Engroshandel Statistics of Accounts Wholesale Trade
Sidetall 109 Pris kr 15,00 ISBN 82-537-1724-5
- 258 Landbruksteljing 1979 Hefte I Eieendomstilhøve - arealressursar Census of
Agriculture and Forestry 1979 Vol. I Type of Ownership - Area Resources
Sidetall 290 Pris kr 20,00 ISBN 82-537-1725-3
- 259 Byggearealstatistikk 1980 Building Statistics Sidetall 91 Pris kr 15,00
ISBN 82-537-1726-1 ISSN 0550-7162
- 260 Lønnsstatistikk for arbeidere i bergverksdrift og industri 3. kvartal 1981 Wage
Statistics for Workers in Mining and Manufacturing Sidetall 32 Pris kr 10,00
ISBN 82-537-1728-8 ISSN 0550-0435
- 261 Stortingsvalget 1981 I Storting Elections I Sidetall 156 Pris kr 15,00
ISBN 82-537-1729-6
- 262 Arkitektvirksomhet og byggeteknisk konsulentvirksomhet 1980 Architectural and other
Technical Services Connected with Construction Sidetall 38 Pris kr 10,00
ISBN 82-537-1731-8
- 263 Folketalet i kommunane 1980 - 1982 Population Statistics for Municipalities
Sidetall 48 Pris kr 10,00 ISBN 82-537-1733-4
- 264 Sosialstatistikk 1980 Social Statistics Sidetall 88 Pris kr 15,00
ISBN 82-537-1734-2 ISSN 0333-2055
- 265 Lønnsstatistikk for ansatte i jordbruk, gartnerier og hagebruk September 1981
Wage Statistics for Workers and Salaried Employees in Agriculture and Horticulture
Sidetall 36 Pris kr 10,00 ISBN 82-537-1736-9
- 266 Elektrisitetsstatistikk 1980 Electricity Statistics Sidetall 102 Pris kr 15,00
ISBN 82-537-1737-7
- 267 Inntektsstatistikk 1979 Income Statistics Sidetall 190 Pris kr 15,00
ISBN 82-537-1738-5
- 268 Bilverkstader mv. 1980 Car Repair Shops etc. Sidetall 34 Pris kr 10,00
ISBN 82-537-1739-3
- 269 Lønnsstatistikk for ansatte i varehandel 1. september 1981 Wage Statistics for
Employees in Wholesale and Retail Trade Sidetall 122 Pris kr 15,00
ISBN 82-537-1740-7
- 270 Lønnsstatistikk for sjøfolk på skip i innenriks rutebart November 1981 Wage
Statistics for Seamen on Ships in Scheduled Coasting Trade Sidetall 26
Pris kr 10,00 ISBN 82-537-1741-5
- 271 Bygge- og anleggsstatistikk 1980 Construction Statistics Sidetall 76
Pris kr 15,00 ISBN 82-537-1742-3 ISSN 0550-029X
- 272 Helseinstitusjoner 1980 Health Institutions Sidetall 149 Pris kr 15,00
ISBN 82-537-1743-1
- 273 Industristatistikk 1980 Industrial Statistics Sidetall 221 Pris kr 20,00
ISBN 82-537-1746-6
- 275 Formuesstatistikk 1979 Property Statistics Sidetall 108 Pris kr 15,00
ISBN 82-537-1749-0

Rekke B

Trykt 1982 (forts.)

- Nr. 276 Lønnsstatistikk for ansatte i hotell- og restaurantdrift April og oktober 1981
Wage Statistics for Employees in Hotels and Restaurants Sidetall 45
Pris kr 10,00 ISBN 82-537-1750-4
- 277 Helsestatistikk 1980 Health Statistics Sidetall 129 Pris kr 15,00
ISBN 82-537-1751-2 ISSN 0332-7906
- 278 Skogavvirkning til salg og industriell produksjon 1979-80 Roundwood Cut for Sale and
Industrial Production Sidetall 53 Pris kr 15,00 ISBN 82-537-1752-0
- 279 Sjøulykkesstatistikk 1981 Marine Casualties Sidetall 58 Pris kr 15,00
ISBN 82-537-1753-9 ISSN 0332-8007
- 281 Strukturaltall for kommunenes økonomi 1980 Structural Data from the Municipal Accounts
Sidetall 124 Pris kr 15,00 ISBN 82-537-1755-5 ISSN 0333-3809
- 282 Fiskeristatistikk 1980 Fishery Statistics Sidetall 159 Pris kr 15,00
ISBN 82-537-1762-8
- 283 Varenomenklatur Tillegg til industristatistikk 1981 Commodity Nomenclature
Supplement to Industrial Statistics Sidetall 212 ISBN 82-537-1763-6
- 284 Lønns- og sysselsettingsstatistikk for ansatte i skoleverket 1. oktober 1981 Wage
and Employment Statistics for Employees in Publicly Maintained Schools
Sidetall 57 Pris kr 15,00 ISBN 82-537-1766-0
- 285 Tjenesteyting 1980 Forretningsmessig tjenesteyting, utleie av maskiner og utstyr,
renovasjon og reingjøring, vaskeri- og renserivirksomhet Services Business
Services, Laundries, Laundry Services and Cleaning and Dyeing Plants Sidetall 49
Pris kr 15,00 ISBN 82-537-1767-9
- 289 Rutebilstatistikk 1980 Scheduled Road Transport Sidetall 68 Pris kr 15,00
ISBN 82-537-1771-7 ISSN 0550-0524
- 291 Lønns- og sysselsettingsstatistikk for statens embets- og tjenestemenn 1. oktober 1981
Wage and Employment Statistics for Central Government Employees Sidetall 96
Pris kr 15,00 ISBN 82-537-1776-8 ISSN 0550-8622
- 293 Folkemengden etter alder og ekteskapelig status 31. desember 1981 Population by Age
and Marital Status Sidetall 162 Pris kr 15,00 ISBN 82-537-1779-2 ISSN 0554-7170
- 304 Bygge- og anleggsstatistikk 1980 Revidert utgave Construction Statistics Revised
Edition Sidetall 74 Pris kr 15,00 ISBN 82-537-1794-6 ISSN 0550-029X

I serien Statistiske analyser (SA) - ISSN 0333-0621

- Nr. 45 Sosialt utsyn 1980 Social Survey Sidetall 284 Pris kr 20,00 ISBN 82-537-1201-4
- 46 Ressursregnskap Resource Accounts Sidetall 198 Pris kr 20,00 ISBN 82-537-1513-7
- 47 Private husholdningers forbruk i 1970-årene Consumption of Private Households in the
1970s Sidetall 86 Pris kr 15,00 ISBN 82-537-1757-1 ISSN 0333-0621

I serien Samfunnsøkonomiske studier (SØS) - ISSN 0085-4344

- Nr. 47 Fruktbarhetsutvikling og fruktbarhetsteorier Norge i et internasjonalt perspektiv
Trends and Theories in Fertility Norway in an International Context Sidetall
120 Pris kr 15,00 ISBN 82-537-1236-7
- 48 Framskriving av arbeidsstyrken 1979 - 2000 Labour Force Projections Sidetall 109
Pris kr 15,00 ISBN 82-537-1556-0
- 49 Fruktbarhet blant norske kvinner Resultater fra Fruktbarhetsundersøkelsen 1977
Fertility among Norwegian Women Results from the Fertility Survey Sidetall 349
Pris 20,00 ISBN 82-537-1621-4

I serien Artikler fra Statistisk Sentralbyrå (ART) - ISSN 0085-431X

- Nr. 125 MIFO-En modell for analyse av folketrygdens alderspensjon MIFO-A Model for Analysis
of the Old Age Pension of the National Insurance Sidetall 43 Pris kr 10,00
ISBN 82-537-1239-1
- 126 The Consumption Function and the Life Cycle Hypothesis: An Analysis of Norwegian
Household Data Konsumfunksjonen og livsinntekthypotesen: En analyse av norske
husholdningsdata Sidetall 22 Pris kr 10,00 ISBN 82-537-1248-0
- 127 Estimating Economic Relations from Incomplete Cross-Section/Time-Series Data
Estimering av økonomiske relasjoner på grunnlag av ufullstendige tverrsnitts-tids-
seriedata Sidetall 21 Pris kr 10,00 ISBN 82-537-1593-5
- 128 Macroeconomic Models for Medium and Long-Term Planning Makroøkonomiske modeller for
planlegging på mellomlang og lang sikt Sidetall 35 Pris kr 10,00 ISBN 82-537-
1603-6
- 129 Jobb, barn og likestilling Om kvinners tilpasning til arbeid og familie Work,
Children and Equality on the Adaptation of Women to Work and Family
Sidetall 24 Pris kr 10,00 ISBN 82-537-1617-6
- 130 Trends in Demographic Structure in Norway 1960-2000 Endringer i befolkningsstruk-
turen i Norge 1960 - 2000 Sidetall 56 Pris kr 10,00 ISBN 82-537-1620-6
- 131 A Review of Models and Data in the Norwegian System of Economic Planning En oversikt
over modeller og data i norsk økonomisk planlegging Sidetall 32 Pris kr 10,00
ISBN 82-537-1631-1

I serien Artikler fra Statistisk Sentralbyrå (ART) (forts.) - ISSN 0085-431X

- Nr. 132 Barnetall og yrkesaktivitet Number of Children and Female Employment Sidetall 52
Pris kr 15,00 ISBN 82-537-1643-5
- 133 Using the Oil and Gas Revenues: The Norwegian Case Virkninger av bruk av olje- og gassinntekter i Norge Sidetall 19 Pris kr 10,00 ISBN 82-537-1652-4
- 134 Norwegian Fertility Survey 1977 A Summary of Findings Fruktbarhetsundersøkelsen 1977 Et sammendrag av resultatene Sidetall 22 Pris kr 10,00 ISBN 82-537-1710-5
- 135 Fødselstallene i Norge 1950 - 1975 Endringsfaktorer Births in Norway 1950 - 1975 Components of Change Sidetall 81 Pris kr 15,00 ISBN 82-537-1716-4
- 136 MODEX - En modell for verdenshandelen og norsk eksport av bearbejdede industrivarer A Model of World Trade and the Norwegian Export of Manufactured Goods Sidetall 35
Pris kr 10,00 ISBN 82-537-1717-2

I serien Rapporter fra Statistisk Sentralbyrå (RAPP) - ISSN 0332-8422

Trykt 1982

- Nr. 82/1 Praktiske eksempler på måling av latente variable: Sammenhengen mellom subjektive og objektive indikatorer på arbeidsforhold Sidetall 57 Pris kr 15,00
ISBN 82-537-1649-4
- 82/2 Inngåelse og oppløsning av ekteskap etter alder og varighet Formation and Dissoluti of Marriage by Age and Duration Sidetall 77 Pris kr 15,00 ISBN 82-537-1650-8
- 82/3 En revidert versjon av skattemodellen LOTTE Sidetall 63 Pris kr 15,00 ISBN 82-537-
- 82/4 Arbeidsmiljø 1980 Noen hovedresultater Sidetall 79 Pris kr 15,00 ISBN 82-537-1715
- 82/5 Naturressurser 1981 Sidetall 29 Pris kr 10,00 ISBN 82-537-1651-6
- 82/6 Nettoflytting og arbeidsmarked i fylkene En foreløpig analyse av sammenhengen Sidetall 78 Pris kr 15,00 ISBN 82-537-1718-0
- 82/7 Arealbruk i norske byer og tettsteder Sidetall 183 Pris kr 15,00 ISBN 82-537-1720-
- 82/8 Attitudes to Norwegian Development Assistance Sidetall 68 Pris kr 15,00 ISBN 82-53-
- 82/9 Om måling av ulikskap Sidetall 73 Pris kr 15,00 ISBN 82-537-1721-0
- 82/10 Levekårsundersøkelsen 1980 Dokumentasjon Del II Sidetall 88 Pris kr 15,00
ISBN 82-537-1722-9
- 82/11 Forbruk av fast brensel i husholdninger 1960 - 1980 Sidetall 41 Pris kr 10,00
ISBN 82-537-1735-0
- 82/12 Strukturundersøkelse for bygg og anlegg Industribygg Sidetall 58 Pris kr 15,00
ISBN 82-537-1732-6
- 82/13 Statistikkbrukerundersøkelsen 1980-81 Resultater fra en postundersøkelse om bruk og offisiell statistikk Sidetall 91 Pris kr 15,00 ISBN 82-537-1748-2
- 82/14 Nasjonalregnskap 1975 - 1976 Inntekts- og kapitalkonti System og beregningsmetoder Pris kr 15,00 ISBN 82-537-1745-8
- 82/15 Oppfølging av Flyttemotivundersøkelsen 1972 En studie av tilbakeflytting Sidetall 9
ISBN 82-537-1784-9
- 82/16 Det norske nasjonalregnskapet Dokumentasjonsnotat nr. 12 Beregning av investering, realkapital og kapitalslit Sidetall 50 Pris kr 10,00 ISBN 82-537-1756-3
- 82/18 Behov for tilsynsordninger for barn 7-12 år Sidetall 32 Pris kr 10,00 ISBN 82-537-
- 82/19 Skatter og overføringer til private Historisk oversikt over satser mv. Arene 1969 - Sidetall 78 Pris kr 15,00 ISBN 82-537-1786-5

Standarder for norsk statistikk (SNS)
Standards for Norwegian Statistics (SNS)

I denne serien vil Byrået samle alle statistiske standarder etter hvert som de blir revidert. Til nå foreligger: Nr. 1 Kontoplanen i nasjonalregnskapet. Andre standarder som gjelder, er trykt i serien Statistisk Sentralbyrås Håndbøker (SSH):

| | | |
|-------|--|---|
| Nr. 9 | Standard for næringsgruppering | Andre publikasjoner i serien SSH: |
| " 13 | Standard for handelsområder | Nr. 30 Lov, forskrifter og overenskomst om folkeregistrering |
| " 24 | Standard for gruppering av sykdommer - skader - dødsårsaker i offentlig norsk statistikk | " 36 Produksjonsindeks for bergverksdrift, industri og kraftforsyning |
| " 28 | Standard for utdanningsgruppering i offentlig norsk statistikk | " 42 Engrosprisstatistikk Engrosprisindeks Produsentprisindeks |
| " 35 | Standard for kommuneklassifisering | |
| " 38 | Internasjonal standard for varegruppering i statistikken over utenrikshandelen (SITC-Rev. 2) | |

Pris kr 15,00

Publikasjonen utgis i kommisjon hos H. Aschehoug & Co. og
Universitetsforlaget, Oslo, og er til salgs hos alle bokhandlere.

ISBN 82-537-1794-6
ISSN 0550-029X