


NOREGS OFFISIELLE STATISTIKK



UTDANNINGS- STATISTIKK

VAKSENOPPLÆRING 1980/81

EDUCATIONAL STATISTICS
ADULT EDUCATION 1980/81

STATISTISK SENTRALBYRA
CENTRAL BUREAU OF STATISTICS OF NORWAY

NORGES OFFISIELLE STATISTIKK B 307



UTDANNINGSSTATISTIKK

VAKSENOPPLÆRING

1980/81

EDUCATIONAL STATISTICS

Adult Education

1980/81

STATISTISK SENTRALBYRA
OSLO — KONGSVINGER 1982

ISBN 82-537-1797-0
ISSN 0332-8058

INNHALD

Side

Figurregister	7
Tabellregister	7
Tekstdel	
1. Føremål	9
2. Opplegg og gjennomføring	9
2.1. Datagrunnlag	9
2.2. Omfang	9
2.3. Datainnsamling	9
3. Feilkjelder	10
4. Omgrep og kjennemerke	10
5. Bruk av tabellane og nokre hovudresultat	11
5.1. Bruk av tabellane	11
5.2. Samanlikningar med tidlegare statistikkar	12
5.3. Nokre hovudresultat	12
Tekst på engelsk	13
Figurdel	17
Tabellidel	20
Vedlegg	
1. Vaksenopplæring	81
2. Rapportskjema for vaksenopplæringstiltak	83
3. Melding om påbegynt/avsluttet arbeidsmarkedskurs	85
Utkomne publikasjonar	
Tidlegare utkome innan emneområdet	87
Publikasjonar sende ut frå Statistisk Sentralbyrå sidan 1. juli 1981	88
Standardar for norsk statistikk (SNS)	93

Standardteikn i tabellar

- .. Oppgåve manglar
- Null

CONTENTS

	Page
Index of figures	8
Index of tables	8
 Text	
1. Purpose	13
2. Survey design	13
2.1. Data	13
2.2. Scope	13
2.3. Collection of data	13
3. Errors	14
4. Terms and variables	14
5. Use of tables and some main results	15
5.1. Use of the tables	15
5.2. Comparability to other surveys	16
5.3. Some main results	16
Figures	17
Tables	20
 Annexes	
1. Adult education. Questionnaire	81
2. Report on adult education activities. Questionnaire	83
3. Adult vocational education. Questionnaire	85
 Publications	
Previously issued on the subject	87
Publications issued by the Central Bureau of Statistics since 1 July 1981	88
Standards for Norwegian Statistics (SNS)	93

Explanation of Symbols in Tables

- .. Data not available
- Nil

FORORD

Denne publikasjonen gir opplysningar om all vaksenopplæring med unntak av brevkolar og bedriftsintern opplæring. Statistikken er utarbeidd etter same opplegg som i fjor. Kurs som før blei kalla yrkesopplæringskurs for vaksne, har no fått nemninga arbeidsmarknadskurs.

Ein del hovudtal frå denne statistikken er tidlegare gitt i Statistisk ukehefte nr. 25, 1982 og i serien Nye distriktstall.

I serien Norges offisielle statistikk, NOS Utdanningsstatistikk, gir Statistisk Sentralbyrå elles ut publikasjonane Grunnskoler, Videregående skoler, Universiteter og høgskoler, og Oversikt.

Publikasjonen er utarbeidd av kontorfullmektig Astrid Fjerdingsren.

Statistisk Sentralbyrå, Oslo, 9. juli 1982

Arne Øien

Arild Jeber

PREFACE

This publication contains statistics on all adult education activities except the correspondence schools and schooling within the firms. The statistics are presented in the same design as last year. Courses previously called adult vocational education, are now called labour marked courses.

The Central Bureau of Statistics in addition issues these publications in the series Educational Statistics: Primary Schools, Upper Secondary Schools, Universities and Colleges, and Survey.

The publication has been prepared by Ms. Astrid Fjerdingsren.

Central Bureau of Statistics, Oslo, 9 July 1982

Arne Øien

Arild Jeber

FIGURREGISTER

	Side
1. Deltakarar i prosent av folkemengde over 15 år. Fylke. 1976/77 og 1980/81	17
2. Deltakarar etter kjønn og fagfelt. 1980/81	18
3. Folkeopplysningsorganisasjonar. Deltakarar etter organisasjon. 1969 - 1980/81	19

TABELLREGISTER

VAKSENOPPLÆRING GENERELT

1. Kurs og deltakarar. Fylke. 1978/79 - 1980/81	20
2. Kurs, deltakarar og timar. Fylke	21
3. Deltakarar etter arrangørtype. Fylke	22
4. Deltakarar etter fagfelt. Fylke	23
5. Deltakarar etter timetal for kurset, kjønn og arrangørtype	24
6. Kurs, deltakarar og timar, etter næring for arrangøren	25
7. Kurs og deltakarar, etter når kurset gikk føre seg og næring for arrangøren	29
8. Kurs, deltakarar og timar, etter arten av utdanning (einskildutdanningar)	32
9. Deltakarar etter undervisningsform og arten av utdanning (faggrupper)	42
10. Kurs og timar, etter undervisningsform og arten av utdanning (faggrupper)	48
11. Kurs etter timetal for kurset og arten av utdanning (faggrupper)	54

FOLKEOPPLYSNINGSORGANISASJONAR

12. Folkeopplysningsorganisasjonar. Kurs og deltakarar, etter organisasjon. 1978/79 - 1980/81	58
13. Folkeopplysningsorganisasjonar. Deltakarar etter fagfelt og organisasjon	59
14. Folkeopplysningsorganisasjonar. Deltakarar etter organisasjon. Fylke	62
15. Folkeopplysningsorganisasjonar. Undervisningstimar etter organisasjon. Fylke	64
16. Folkeopplysningsorganisasjonar. Deltakarar etter type tiltak. Fylke	66
17. Folkeopplysningsorganisasjonar. Statstilskott etter type tiltak. Fylke. 1 000 kr	67

ARBEIDSMARKNADSKURS

18. Arbeidsmarknadskurs. Kurs, kursplassar, søkjarar og deltakarar. Skolefylke	68
19. Arbeidsmarknadskurs. Kurs, kursplassar, søkjarar og deltakarar, etter kurstype	69
20. Arbeidsmarknadskurs. Deltakarar og grunn til avbrot. Skolefylke	72
21. Arbeidsmarknadskurs. Deltakarar og grunn til avbrot for menn og kvinner i ulike aldersgrupper	73
22. Arbeidsmarknadskurs. Mannlege og kvinnelege deltakarar i ulike aldersgrupper, etter situasjon før kurset starta. Prosent	74
23. Arbeidsmarknadskurs. Deltakarar etter situasjon da kurset slutta. Prosent. Skolefylke .	75
24. Arbeidsmarknadskurs. Deltakarar i ulike kurstypar, etter situasjon da kurset slutta. Prosent	76
25. Arbeidsmarknadskurs. Deltakarar i ulike kurstypar, og i grupper for kjønn og alder, etter rett til dagpenge. Prosent	77

VAKSENOPPLÆRING I FORSVARET

26. Vaksenopplæring i Forsvaret. Kurs, deltakarar, timar med lærar og deltakartimar, etter arten av utdanning	78
---------------------------------------------------------------------------------------------------------------------	----

INDEX OF FIGURES

	Page
1. Participants in per cent of population over 15 years. County. 1976/77 and 1980/81	17
2. Participants by sex and field of study. 1980/81	18
3. Popular education organizations. Participants by organization. 1969 - 1980/81	19

INDEX OF TABLES

GENERAL ADULT EDUCATION

1. Courses and participants. County. 1979/80 - 1980/81	20
2. Courses, participants and lessons. County	21
3. Participants by type of organizer. County	22
4. Participants by field of study. County	23
5. Participants by number of lessons, sex and type of organizer	24
6. Courses, participants and lessons, by industry of organizer	25
7. Courses and participants, by when course was held and industry of organizer	29
8. Courses, participants and lessons, by type of education (programmes)	32
9. Participants by mode of education and type of education (programme groups)	42
10. Courses and lessons, by mode of education and type of education (programme groups)	48
11. Courses by number of lessons and type of education (programme groups)	54

POPULAR EDUCATION ORGANIZATIONS

12. Popular education organizations. Courses and participants, by organization. 1978/79 - 1980/81	58
13. Popular education organizations. Participants by field of study and organization	59
14. Popular education organizations. Participants by organization. County	62
15. Popular education organizations. Lessons by organization. County	64
16. Popular education organizations. Participants by type of study activity. County	66
17. Popular education organizations. Government grants by type of study activity. County. 1 000 kroner	67

LABOUR MARKET COURSES

18. Labour market courses. Courses, course places, applicants and participants. School county	68
19. Labour market courses. Courses, course places, applicants and participants, by type of course	69
20. Labour market courses. Participants and cause of drop-out. School county	72
21. Labour market courses. Participants and cause of drop-out for males and females in different age groups	73
22. Labour market courses. Male and female participants in different age groups, by the situation at the beginning of the course. Per cent	74
23. Labour market courses. Participants by situation at the end of the course. Per cent. School county	75
24. Labour market courses. Participants in different types of course, by situation at the end of the course. Per cent	76
25. Labour market courses. Participants in different types of course and in groups for sex and age, by right to social security support. Per cent	77

ADULT EDUCATION IN THE ARMED FORCES

26. Adult education in the Armed Forces. Courses, participants, lessons with teacher and participant lessons, by type of education	78
------------------------------------------------------------------------------------------------------------------------------------------	----

1. FØREMÅL

Vaksenopplæringa har vore j sterk vekst dei seinaste åra, og har frå 1. august 1977 fått ein lovfesta plass i utdanningssystemet. Det er difor ei naturleg oppgåve for den offisielle utdanningsstatistikken å gi eit så dekkjande oversyn som råd over dette feltet. Statistisk Sentralbyrå har gitt ut statistikk over delar av vaksenopplæringsverksemda sidan 1969.

Føremålet med vaksenopplæringsstatistikken er å gi eit samordna oversyn over all vaksenopplæring. Sidan hovudmålet er ein totaldekkjande statistikk, er kjennemerka avgrensa til dei mest naudsynte. Statistikken siktar meir mot eit breitt oversyn, enn mot særleg djuptgåande analysar.

Samstundes med at statistikken skal dekkje nasjonale statistikkkrav, har ein òg teke omsyn il internasjonale oversyn over vaksenopplæring. Statistikken følgjer difor i hovuddrag tilrådingar UNESCO har gitt om vaksenopplæringsstatistikk.

2. OPPLEGG OG GJENNOMFØRING

2.1. Datagrunnlag

Oppgåvene til statistikken er henta inn på dei skjema som er viste i vedlegga 1, 2 og 3. Skjemaet i vedlegg 1 Vaksenopplæring er eit reint statistikk-skjema, medan skjema i vedlegg 2 blir nytta i rutine for søknad om statstilskott. Skjema i vedlegg 3 blir nytta av Arbeidsdirektoratet for melding om arbeidsmarknadskurs. Oppgåvene over vaksenopplæringa i Forsvaret er henta frå Forsvaret sin eigen statistikkrapport.

2.2. Omfang

I vaksenopplæringsstatistikken er omgrepet vaksenopplæring definert som:

1. Grunnutdanningar som det finst parallellar til innan det ordinære utdanningssystemet, men som er utforma særskilt for vaksne. Med vaksne skal ein her forstå personar som har hatt avbrot i den normale, kontinuerlege vegen gjennom utdanningssystemet.
2. Utdanningar utan parallellar innan det ordinære utdanningssystemet, t.d. etterutdanning og friviljug studieverksemd.

Vidare inneheld statistikken opplysningar berre om formell vaksenopplæring. At eit vaksenopplæringstiltak er formelt, vil seie at deltakarane på eitt eller anna vis kan registrerast av den som skipar til kurset. Ein kan til dømes ikkje registrere einskilde personar som følgjer undervisningsprogram i radio eller fjernsyn. Men dersom denne undervisninga blir støtta av undervisning i gruppe, vil ho kunne vere med i statistikken som kurs i samband med sendingar i radio og fjernsyn (sjå avsnittet om undervisningsform under Omgrep og kjennemerke, side 10). Det er sett ei nedre grense på 8 undervisningstimar fordelt over minst 2 dagar for at eit tiltak er teke med i statistikken.

I prinsippet skal statistikken dekkje all vaksenopplæring etter definisjonen ovanfor. Statistikken har enno ikkje nådd dette målet. Nokre klårt avgrensa deler av vaksenopplæringsverksemda er inntil vidare haldne utanfor statistikken. Som døme på dette kan ein nemne at brevskolane i det heile ikkje er tekne med. Dette gjeld individuelle brevкурselevar. Brevringar er registrerte i den organisasjonen som arrangerer ringen, like eins er støtteundervisning til brevкурselevar med i statistikken. Statistikken omfattar ikkje intern opplæring i private verksemdar eller opplæring ved kjøreskolar. Datamaterialet frå Forsvaret er berre tilgjengeleg i form av samanfatta rapportar og er difor ikkje integrert i statistikken. Denne verksemda er synt i særskilt tabell.

2.3. Datainnsamling

For tiltak det er søkt statleg tilskott til, er innhentinga av oppgåver til statistikken knytta til dei administrative rutine som gjeld for desse søknadene. Ein kopi av dei skjema arrangørane sender til Kyrkje- og undervisningsdepartementet går til Statistisk Sentralbyrå. Til dei vaksenopplæringsarrangørane som ikkje fell inn under desse ordningane, sender Byrået statistikk-skjema anten

direkte til den som skipar til kurset, eller til overordna organ. Såleis blir oppgåvene over vaksenopplæring i dei offentlege skolane henta inn frå skolestyre og fylkesskolestyre. Datainnhentinga er elles knytta til eit register over organisasjonar og institusjonar som ein kjenner til er tilskiparar av kurs. I samråd med Arbeidsdirektoratet er oppgåvene over Arbeidsmarknadskurs henta inn gjennom ein eigen rutine frå og med 1977/78. For desse kursa er det registrert ein del ekstra kjennemerke, som t.d. søkjarar og alder til deltakarane. Oppgåvene over vaksenopplæringa i Forsvaret blir henta frå delmeldingar som Forsvaret lagar for den einskilte forsvarsgreina.

3. FEILKJELDER

I all statistikk vil det vere eit visst omfang av feil. I ein totalstatistikk vil det for det første vere feil som har samband med at den bestanden ein granskar ikkje er identisk med den bestanden ein ønskjer å seie noko om. For det andre kan det knytte seg feil til oppgaveinnhentinga og arbeidet med statistikken.

I vaksenopplæringsstatistikken er risikoen for feil av det første slaget særleg stor. Ein del av vaksenopplæringsarrangørane kan ein ikkje finne fram til i sentrale register. For dei arrangørane som heller ikkje er omfatta av administrative rutinar, har ein teke i bruk ulike kjelder for å byggje opp eit oppgaveinnkrevjingsregister over institusjonar, organisasjonar osv. som har halde kurs. Med ein slik framgangsmåte må ein rekne med at det er einingar som har arrangert eitt eller fleire vaksenopplæringskurs som ein ikkje har fått sendt statistikk skjema til. Sidan dei kjeldene Byrået har nytta truleg sikrar at alle større vaksenopplæringsarrangørar er registrerte, vil det vere lite av vaksenopplæringa som fell utanfor statistikken. Frå 1977/78 har det ikkje lukkast å få oppgaver over vaksenopplæring i Forsvaret inn i den samla statistikken. Denne verksemda er synt i særskild tabell.

For storparten av vaksenopplæringsverksemda er datainnhentinga knytta til rutinane for søknad til Kyrkje- og undervisningsdepartementet om statstilskott. Sidan oppgavegivarane naturleg nok ønskjer tilskott til alle kurs, kan ein rekne med at heile verksemda blir registrert.

Av dei oppgavegivarane Byrået har hatt direkte kontakt med, har ein klart å få inn skjema frå nær sagt alle. Ein kan òg rekne med at desse stort sett har teke med alle tiltak.

Utan at ein kan talfeste nokon feilmargin, reknar Statistisk Sentralbyrå med at fråfallet ikkje svekkar kvaliteten til statistikken i avgjerande grad.

I delar av materialet er nokre av rubrikkane på skjemaet ikkje fylte ut. Særleg manglar ein oppgaver over ei fordeling av deltakarane etter kjønn, og oppgaver over timetal. Manglande og feilaktige opplysningar er så langt råd er retta opp ved kontakt med oppgavegivarane. I nokre tilfelle der timetalet ikkje er opplyst, har ein fått oppgaver over kor mange gonger kursdeltakarane har vore samla. For desse kursa er timetalet utrekna frå eit gjennomsnitt på 3 timar pr. gong.

Av feil som kjem opp under arbeidet i Byrået, kan ein særleg nemne klassifisering av tiltaka etter arten av utdanning. Mange vaksenopplæringskurs har eit fagleg innhald som gjer dei vanskelege å gruppere innafor ramma av Standard for utdanningsgruppering. Berre i den tabellen som gir den mest detaljerte oppdelinga eller arten av utdanning, kan ein tenkje seg at feilgruppering spelar noka rolle.

4. OMGREP OG KJENNEMERKE

Den statistiske eininga som arbeidet med vaksenopplæringsstatistikken er knytta til, er kurs eller tiltak. Med kurs skal ein her forstå at undervisninga går føre seg i ei gruppe. Elevar som får opplæring ein og ein, er difor ikkje rekna med.

Til kvart kurs er desse kjennemerka knytta: Arrangør, arten av utdanning, kursstad, talet på undervisningstimar, når undervisninga går føre seg, om kurset siktar mot offentleg eksamen og undervisningstype. Deltakarane er grupperte etter kjønn.

Arrangør er klassifisert etter Standard for næringsgruppering og etter eigartilhøve. I tabellane er det gitt inndelingar etter næring for arrangøren eller etter arrangørtype. Næring for arrangøren er gitt i næringsundergrupper (1.-5. siffer av næringsstandarden). Arrangørtype er ei inndeling i seks grupper basert på næring og eigartilhøve.

Arten av utdanning er klassifisert etter Standard for utdanningsgruppering. Det har vore naudsynt å klassifisere utdanningar som ikkje er tekne med blant einskildutdanningane i standarden. Mellom anna har ein ofte klassifisert utdanningar med ubestemt utdanningsnivå. I tabellane vil ein heller ikkje finne noka hovudinndeling etter nivå. Som oftast er det nytta ei inndeling etter faggrupper, der ein ser bort i frå nivåinndeling (2.-3. siffer i utdanningsstandard).

Kursstaden. Kvart kurs er gruppert etter kva for ein kommune det er halde i. I denne publikasjonen er det berre nytta inndeling etter fylke. Tabellar med kommunetal for heile landet finst utrykte, og er elles publiserte i serien Nye distriktstall.

Talet på undervisningstimar. For mange føremål er dette truleg det beste målet på vakenopplæringsaktiviteten. Ein har òg skilt ut dei timane det har vore undervist av lærar.

Når går kurset føre seg? Ein skil mellom dagtid, kveldstid, både dag- og kveldstid og internatkurs. Med internatkurs skal ein forstå alle kurs der deltakarane normalt ikkje bur på heimstaden medan kurset varar.

Undervisningsform. Ein deler kursa inn i desse undervisningsformene: 1. Kurs med lærar. 2. Klasse/studiering utan lærar. 3. Gruppeundervisning kombinert med eit brevkurs. Dette kan vere brevringer, eller det kan vere støtteundervisning i klasse for brevkurselevar. 4. Kurs i samband med sendingar i radio eller fjernsyn.

Type tiltak. Når det gjeld verksemda i folkeopplysningsorganisasjonane, deler ein kursa inn i samsvar med grupperinga i lova om vaksenopplæring: 1. Studiering med lærar. 2. Studiering utan lærar. 3. Organisasjonsbrevring. 4. Studiering på høgare nivå. 5. Tiltak etter §24 nr. 1 (særskilde vaksenopplæringstiltak). 6. Tillitsmannskurs jf. §24 nr. 2. 7. Kurs for medarbeidarar jf. §19 nr. 2.

Statstilskott. For folkeopplysningsorganisasjonane inneheld statistikken opplysning om statstilskott som er knytta til det einskilde vaksenopplæringskurset.

For arbeidsmarknadskurs er det dessutan registrert ein del ekstra kjennemerke, som t.d. bustadskommune, situasjon før og etter tiltak, rett til dagpengar og årsak til slutt.

5. BRUK AV TABELLANE OG NOKRE HOVDRESULTAT

5.1. Bruk av tabellane

Som prinsipp for publiseringa av denne statistikken har ein valt å la tabellar som dekkjer alle former for vaksenopplæring få størst plass. Særskilde tabellar er likevel tekne med for å dekkje tiltak i folkeopplysningsorganisasjonane, arbeidsmarknadskurs som lekk i arbeidsmarknadspolitikken og vaksenopplæring i Forsvaret.

Tabellane kan delast inn i to hovudtypar: Tabellar som gir fordeling etter type arrangør, og etter arten av utdanning. Som teljeeining er det nytta både kurs, deltakarar og undervisningstimar, men med hovudvekt på deltakartal. Ein må då ta omsyn til at mange har vore med på meir enn eitt kurs i skoleåret. Talet på deltakarar er difor høgare enn talet på personar som har vore med. Tidlegare granskingar, som t.d. i publikasjonen Vaksenopplæring 1969 - 1974, nr. 26 i serien Statistiske analyser frå Statistisk Sentralbyrå, viser at ein kan rekne at kvar person er med på 1 1/2 kurs i gjennomsnitt.

I nokre oversiktstabellar først i publikasjonen vil ein finne tal for aktiviteten i fylka (sidene 20-23). Sidan det gjeld kursstad, gir tabellane ikkje direkte uttrykk for bustadfylket til deltakarane. Tabellen som syner statstilskott etter type tiltak og fylke, omfattar berre studiearbeid i organisasjonane som får stønad etter lova om vaksenopplæring. Ein gjer merksam på at tabellen gjeld tilskott som er knytta direkte til kursa, og ikkje anna stønad til den einskilde organisasjonen. Som følgje av at oppgåver manglar for nokre av kursa og av di vaksenopplæringsstatistikken følgjer skoleåret, bør ein vere varsam med direkte samanlikningar med dei årlege budsjetta.

5.2. Samanlikningar med tidlegare statistikkar

Vaksenopplæringsstatistikken for 1980/81 er utarbeidd etter same opplegg som første gongen blei nytta for 1975/76. Samanlikningar med tidlegare år enn 1975/76 kan ein difor gjere berre for arbeidsmarknadskurs (yrkesopplæringskurs for vaksne) og tiltak i folkeopplysningsorganisasjonane.

Som følge av omlegginga av statistikken var det ein svikt i registreringa for 1975/76 som er rekna ut til om lag 30 000 deltakarar. Vaksenopplæringa i Forsvaret har ikkje vore med i den vanlege statistikken sidan 1976/77, då den hadde 22 676 deltakarar. Heller ikkje i denne publikasjonen er verksemda i Forsvaret med i den samla statistikken (tabellane 1-11), men er presentert i særskild tabell.

5.3. Nokre hovudresultat

I dei formene for vaksenopplæring som er med i denne statistikken, blei det i 1980/81 skipa til 97 020 kurs med 1 052 872 deltakarar. Talet på undervisningstimar var nærare 3,4 millionar, eller i gjennomsnitt 35 timar pr. kurs. Av deltakarane var 56 prosent kvinner. Talet på deltakarar var om lag ein tredel av folketalet over 15 år.

Samanlikna med 1979/80 var det ein auke på 23 prosent i talet på kurs og 21 prosent i talet på deltakarar.

I 1980/81 blei det registrert auke i alle fylka. Størst auke i talet på deltakarar hadde Sogn og Fjordane med 52 prosent. Også i Østfold og Vestfold var auken stor, med 42 og 36 prosent. Minst auke hadde Finnmark og Oslo, med 2 og 10 prosent.

Sogn og Fjordane hadde flest deltakarar i høve til folketalet, med eit deltakartal på om lag 50 prosent av folkemengda over 15 år. Deltakinga var òg særleg høg i Trøndelagsfylka, med om lag 42 prosent. Lågast deltakartal i høve til folkemengda hadde Akershus, Hordaland, Nordland, Buskerud og Møre og Romsdal, med eit deltakartal på mindre enn 30 prosent av folkemengda over 15 år.

Folkeopplysningsorganisasjonane har ei heilt dominerande stilling innan vaksenopplæringa, med 86 prosent av alle deltakarane og 72 prosent av undervisningstimane. Av deltakartalet til desse organisasjonane dekte Arbeidernes Opplysningsforbund og Folkeuniversitetet 52 prosent i 1980/81, mot 58 prosent året før.

Det var auke i talet på deltakarar innan alle hovudgrupper av arrangørar. Særleg sterk stigning var det i verksemda skipa til av Fellesrådet for Sang- og Musikkorganisasjonene i Norge. Denne organisasjonen sto åleine for om lag 37 prosent av auken i det totale deltakartalet. For ein del gjeld dette aktivitetar som ikkje tidlegare er rapporterte til vaksenopplæringsstatistikken. Verksemda til Fellesrådet slår ulikt ut i fylka, og særleg sterkt i Sogn og Fjordane. I 1980/81 dekte Fellesrådet 40 prosent av alle registrerte deltakarar i fylket.

Dei fleste vaksenopplæringskursar er korte. Såleis var 89 prosent av kursa, med 83 prosent av deltakarane, kortare enn 50 undervisningstimar.

Det var flest deltakarar på kurs innan fagfeltet humaniora og estetikk, med om lag 36 prosent av alle deltakarane. Fagfeltet administrasjon, økonomi, samfunnsvitskap og jus hadde 25 prosent av deltakarane.

Det meste av vaksenopplæringa går føre seg på kveldstid. Den vanlegaste undervisningsforma når ein ser alle kursa under eitt var klasse- eller gruppeundervisning med lærar, med om lag 25 prosent av alle deltakarane. Undervisningsforma studiering utan lærar synte likevel størst framgang, med ein auke på 88 prosent i talet på deltakarar i høve til året før.

På arbeidsmarknadskurs var det 10 322 deltakarar mot 8 735 året før.

1. PURPOSE

The adult education has had a strong growth during the last years, and is from 1 August 1977 by law integrated in the educational system. Therefore, a natural task for the official educational statistics should be to survey this field most thoroughly. Since 1969 the Central Bureau of Statistics has published statistics on parts of the adult education.

The educational statistics aim to present an aggregated survey of all adult education. As the principal purpose with the statistics is total coverage, the characteristics are limited to what is strictly necessary. The statistics aim at a broad survey, more than profound analyses.

In addition to the meeting of national needs for statistics, international statistics on adult education are also brought into consideration. Therefore the main pattern of the statistics is based on the UNESCO recommendations for statistics on adult education.

2. SURVEY DESIGN

2.1. Data

The statistical material is compiled on the questionnaires given as annexes 1, 2 and 3.

The questionnaire in annex 1 (Adult education) is a mere statistical one, while the form in annex 2 is used in applying for state grants. The Directorate of Labour uses the form in annex 3 to report the labour market courses. Data on adult education in the Armed Forces are drawn from a statistical report produced by the Armed Forces.

2.2. Scope

In the statistics on adult education the concept adult education is defined as:

1. Basic educations with parallels within the ordinary educational system especially organized for adult persons. "Adult persons" here means persons who had interruption(s) in the normal proceeding through the educational system.
2. Educations without parallels within the ordinary educational system, for instance continuing education and voluntary studying.

Further, the statistics include only data on formal adult education. An adult education activity is formal when the organizer somehow registers the participants. It is for example impossible to register single persons who follow educational transmissions in radio or television. But if this education is supplied by education in a group, this could be included in the statistics as course connected to radio and television transmission. (See section on mode of education under Terms and variables, page 14.) To be included in the statistics, a programme must have a duration of at least two days, and at least eight hours of study.

In principle, the statistics will cover all adult education by the above-mentioned definition, but it has not yet reached this aim. Therefore, some well-defined fields of the adult education activity are temporarily excluded from the statistics. Postal tuition, for instance, is entirely excluded for the present. This concerns individual pupils at correspondence courses. Correspondence circles are registered in the organization arranging the circle, and supplementary education to correspondence courses is likewise included in the statistics. Internal training in establishments and driving schools is excluded. As the data on adult education in the Armed Forces are available only in summarized reports, these data are not integrated in the statistical material. Data on this activity are reported in a separate table.

2.3. Collection of data

Regarding educational activities for which state grants are applied, the collection of statistical data is linked to these applications.

The Central Bureau of Statistics receives a copy of the forms sent by the organizer to the Ministry of Church and Education. Organizers outside these routines, receive questionnaires directly from the Bureau or via superior bodies. Thus, information on adult education in public schools is compiled from municipal and county municipal school authorities.

Other data collection is connected to a register on bodies and institutions which are known to be organizers of educational activities. In co-operation with the Directorate of Labour, the statistics on adult vocational education are prepared through a special routine, which makes possible the registration of supplementary variables such as number of applicants and participants by age.

3. ERRORS

All statistics are suffering from a certain range of errors. The errors in statistics with total coverage are primarily due to the fact that the population investigated is not identical with the population we wish to describe. Secondly, collection and processing errors occur. Statistics on adult education are especially likely to be suffering from the first one of the above-mentioned error types. Some of the organizers of adult education are not to be found in central registers.

Regarding organizers not included in administrative routines, different sources are used to develop a register of institutions, organizations etc. organizing courses. Following such a practice, we must allow for the omission of bodies who have organized one or more courses of adult education. But the sources of the Bureau secure the inclusion of all larger organizers, so that only a small part of the adult education is not covered by the statistics. Data collection from most of the adult education is linked to the routines for state grant applications through the Ministry of Church and Education. We assume the informants from natural reasons to wish state grant for all courses, and thus, the entire activity is registered. Since 1977/78 data on adult education in the Armed Forces have not been integrated in the total statistics. Data on this activity are reported in a separate table.

The Bureau has received questionnaires from almost all the informants directly contacted, and we assume that nearly all course arrangements are included.

Without giving figures for the margin of error, the Central Bureau of Statistics does not hold the non-response to impair seriously the quality of the statistics.

Parts of the material suffer from incomplete forms. They particularly lack data on sex distribution of the participants and data on number of lessons. This information is procured, as far as possible, by contact with the informants. In cases when the number of meetings, but not the number of lessons is reported, the latter is estimated from an average of 3 lessons per meeting.

Among the processing errors, especially those connected to classification of the activities by type of education can be mentioned. Many of the activities of adult education cover a sphere difficult to classify in accordance with the Norwegian Standard Classification of Education. Only the table presenting the most detailed classification by type of education, is assumed to suffer from those errors to some extent.

4. TERMS AND VARIABLES

Course or activity is the statistical unit in the statistics of adult education. Course here means that the education goes on in a group. Single pupils therefore are excluded.

The variables linked to each course are: Type of organizer, type of education, place of tuition, number of lessons, when it takes place, whether it aims at a public examination, and type of instruction. The participants are distributed by sex.

Organizer is classified according to the Standard Industrial Classification and by owner condition. The tables present distribution by industry of organizer or by type of organizer. Industry or organizer is classified by industry subgroup (1-5 digit).

Type of organizer is a classification in six groups based on industry and owner condition.

Type of education is classified according to Norwegian Standard Classification of Education. It was necessary to classify programmes not existing in the Standard. For instance programmes which could not be classified by educational level. Nor do the tables have any main classification by level. Most often a classification by programme group (2-3 digit) is used in the tables.

Place of education. The courses are grouped by the municipality in which they take place. In the present publication only distribution by county is used. Tables with municipal figures for the whole country exist unprinted and are otherwise published in the series New District Figures.

The number of lessons is probably the best measure of the adult education activity. Lessons conducted by a teacher are also separated.

When does the course take place? We distinguish between courses during daytime, in the evening, combination of the two and courses at boarding schools. Courses at boarding schools include all courses where the participants do not live at home.

Mode of education. The courses are divided into 3 types: 1. Course with a teacher. 2. Class/study circle without teacher. 3. Instruction in groups, combined with a correspondence course. This may be letter circles or supporting instruction for correspondence course pupils. 4. Course connected to radio and television transmission.

Type of activity. Courses arranged by the popular education organizations are grouped according to the Law on adult education: 1. Study circle with teacher. 2. Study circle without teacher. 3. Letter circles in organizations. 4. Study circle at higher level. 5. Activity according to §24 no. 1 (Special activities in adult education). 6. Shop steward courses according to §24 no. 2. 7. Courses for the staff according to §19 no. 2.

Government grants. The statistical material on adult education in popular education organizations also includes information on government grants given to each individual course.

The statistics on labour market courses include supplementary information such as place of residence, situation at the beginning and at the end of the course, right to social security support and cause of drop-out.

5. USE OF TABLES AND SOME MAIN RESULTS

5.1. Use of the tables

The leading principle in the publishing of these statistics has been to give most space to tables covering all forms of adult education. Special tables are given for activities within popular education organizations, labour market courses and adult education in the Armed Forces.

The tables can be divided into two main types; tables presenting classification by type of organizer and by type of education. The units are course, participants and number of lessons, with particular stress on the number of participants. The fact that many persons have participated in more than one course during the school year should be taken into account. The number of participants therefore is higher than the number of persons actually involved. Previous investigations, for instance the findings presented in the publication Adult Education 1969 - 1974, no. 26 in the series Statistical Analyses (SA) from the Central Bureau of Statistics, show an average of 1 1/2 course per person.

Figures for the activities in the counties are to be found in some survey tables, pages 20-23. As the tables refer to place of instruction, the participants' place of residence is not directly described.

The table which reports on government grants by type of activity and county, only includes study activities entitled to public support according to the Law on adult education. The figures refer to grants given directly to the individual course and not to other types of financial support to the organizations. Due to missing data on some of the courses and due to the fact that the data refer to the school year, care should be taken not to make direct comparisons to the annual budgets.

5.2. Comparability to other surveys

The adult education statistics for 1979/80 are prepared according to the same pattern introduced from 1975/76. Comparisons with earlier years than 1975/76 are therefore possible only for labour market courses (adult vocational education) and activities within the popular education organizations.

As a result of the reorganization of the statistical routines, about 30 000 participants are missing in the statistics for 1975/76. Data on adult education in the Armed Forces have not been included in the statistical reports since 1976/77. That year altogether 22 676 participants took part in these courses. Figures on this activity for 1979/80 are not included as a part of the total figures as presented in tables 1-11, but are reported in a separate table.

5.3. Some main results

Between the types of adult education included in the statistics, 97 020 courses with 1 052 872 participants were organized in 1980/81. The number of lessons were near to 3.4 millions, or an average of 35 lessons per course. 56 per cent of the participants were women. The number of participants was about one third of the population above 15 years of age.

Compared to 1979/80 there was an increase of 23 per cent in the number of courses and 21 per cent in the number of participants.

For 1980/81 an increase is registered in all counties. Sogn og Fjordane had the highest growth in the number of participants (52 per cent). A significant increase is also seen in Østfold and Vestfold, with a growth of 42 and 36 per cent. Finnmark and Oslo had the smallest increase, with 2 and 10 per cent.

Sogn og Fjordane had the highest activity level as compared to the size of population. In Sogn og Fjordane the number of participants was about 50 per cent of the population above 15 years of age. Other counties with a high activity level were Sør-Trøndelag and Nord-Trøndelag, both with about 42 per cent. The lowest activity levels in relation to size of population were reported in Akershus, Hordaland, Nordland, Buskerud and Møre og Romsdal. These counties had a number of participants which was less than 30 per cent of the population above 15 years of age.

The popular education organizations dominate the field of adult education, with 86 per cent of all the participants, and 72 per cent of the total number of lessons. The Workers' Educational Association and the Folk University covered 52 per cent of the participants with these types of organizations, compared to 58 per cent the preceding year.

There was an increase in the number of participants within all the main types of organizers. There was an especially fast growth in the activity level of the Association of Choirs and Musical Societies. This organization reported an increase which covered about 37 per cent of the total increase in the number of participants. Partly this refers to activities which have not been reported to the statistics on adult education earlier. The Association's activity level varies between the counties, and it is especially high in Sogn og Fjordane. In 1980/81 the Association covered 40 per cent of the total number of registered participants in this county.

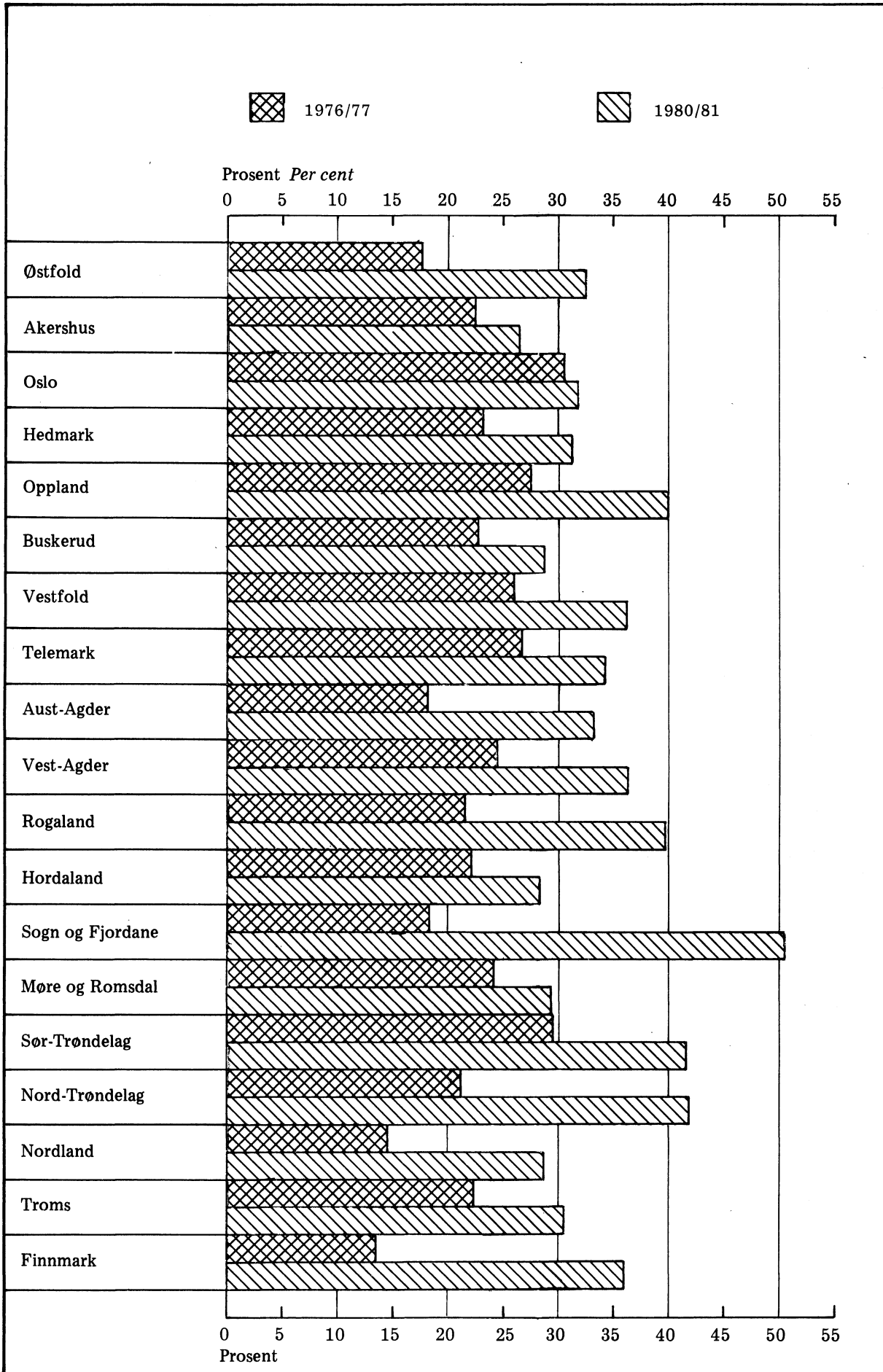
Most of the adult education courses are of short duration. Thus, 89 per cent of the courses, with 83 per cent of the participants, had less than 50 lessons.

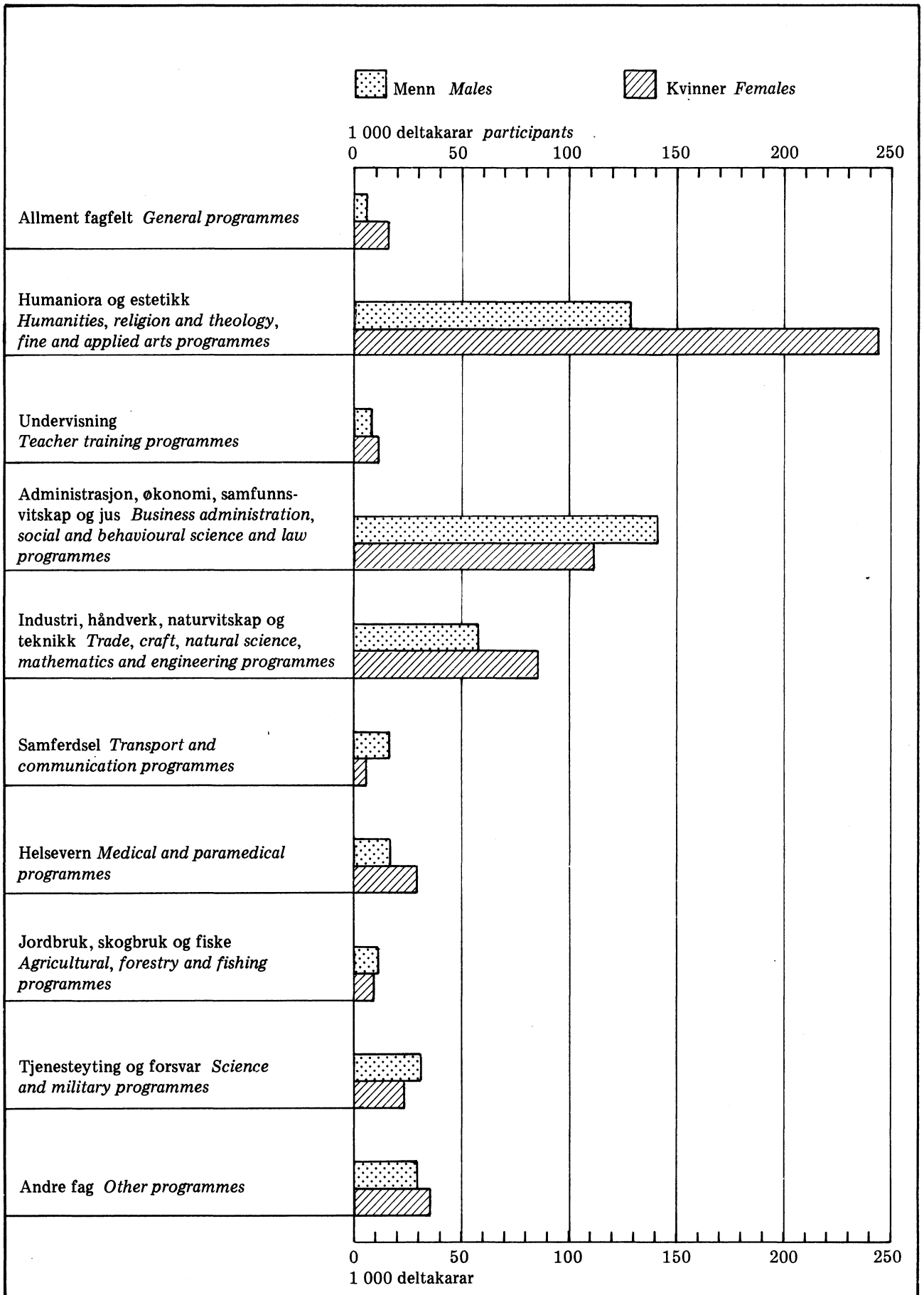
The fields humanities, religion and theology and fine and applied arts programmes had the highest share of the total number of participants (36 per cent). The field commercial and business administration, social and behavioural science and legal programmes had about 25 per cent of the participants.

Most adult education takes place in the evening. The most usual type of study activity is classes or groups with a teacher, with about 25 per cent of all participants. Still, study groups without a teacher showed the highest growth; an increase of 88 per cent in the number of participants compared to the preceding year.

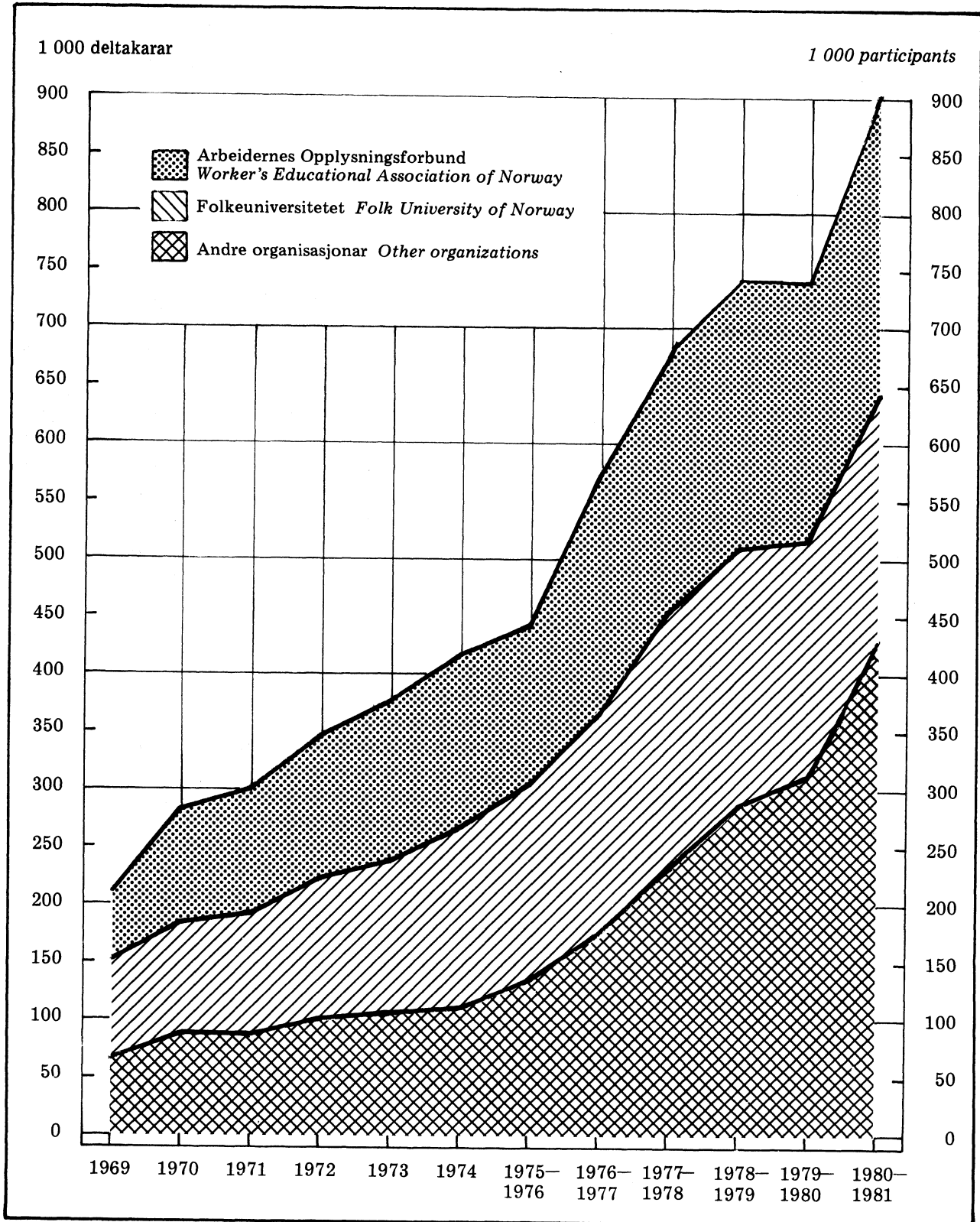
Labour market courses had 10 322 participants as compared to 8 735 the preceding year.

Figur 1. Deltakarar i prosent av folkemengda over 15 år. Fylke. 1976/77 og 1980/81
 Participants in per cent of population over 15 years. County. 1976/77 and 1980/81



Figur 2. Deltakere etter kjønn og fagfelt. 1980/81 *Participants by sex and field of study. 1980/81*

Figur 3. Folkeopplysningsorganisasjonar. Deltakarar etter organisasjon. 1969–1980/81
 Popular education organizations. Participants by organization. 1969–1980/81



Tabell 1. Kurs og deltakarar. Fylke. 1978/79 - 1980/81 Courses and participants. County.
 1978/79 - 1980/81

Fylke County	Kurs Courses			Deltakarar Participants		
	1978/79	1979/80	1980/81	1978/79	1979/80	1980/81
I alt Total	81 507	78 612	97 020	872 447	873 224	1 052 872
Østfold	4 331	4 272	6 633	41 082	41 178	58 319
Akershus	5 564	5 798	7 033	59 252	62 943	72 358
Oslo	7 851	8 143	9 329	106 132	106 696	117 844
Hedmark	4 003	3 649	4 658	39 639	36 669	45 745
Oppland	3 861	3 978	4 978	43 448	46 234	55 979
Buskerud	4 122	3 628	4 544	44 292	40 407	47 616
Vestfold	4 674	4 073	5 475	43 935	38 245	51 979
Telemark	3 783	3 338	3 868	38 051	35 747	42 880
Aust-Agder	2 147	2 016	2 275	18 339	20 287	22 600
Vest-Agder	3 016	2 413	3 210	32 115	29 141	36 869
Rogaland	6 766	6 454	8 049	72 008	70 423	88 653
Hordaland	6 858	6 641	7 661	75 554	71 638	83 458
Sogn og Fjordane	2 206	2 172	3 130	21 157	26 498	40 275
Møre og Romsdal	4 069	3 805	4 545	42 339	40 894	51 817
Sør-Trøndelag	6 299	6 009	7 179	67 584	68 084	77 494
Nord-Trøndelag	3 209	3 249	3 825	29 430	30 005	39 190
Nordland	3 804	4 124	4 978	38 317	43 195	52 539
Troms	2 980	2 619	3 441	31 808	28 036	35 887
Finmark	1 673	1 724	1 907	16 902	19 940	20 405
Svalbard	14	18	33	214	248	340
Utlandet Abroad	20	24	41	390	514	771
Uoppgitt Unknown	257	465	228	10 459	16 202	9 854

Tabell 2. Kurs, deltakarar og timar. Fylke Courses, participants and lessons. County

Fylke County	Kurs Courses	Deltakarar Participants				I prosent av folkemengd over 15 år In per cent of population over 15 years	Timar Lessons
		I alt Total	Menn Males	Kvinner Females	Uoppgitt Unknown		
1978/79	81 507	872 447	349 682	496 484	26 281	28,3	2 931 155
1979/80	78 612	873 224	356 185	484 003	33 036	28,1	2 801 324
1980/81	97 020	1 052 872	451 427	578 907	22 538	33,6	3 371 028
1980/81							
Østfold	6 633	58 319	25 456	31 581	1 282	32,5	206 046
Akershus	7 033	72 358	29 392	42 264	702	26,5	255 580
Oslo	9 329	117 844	48 399	66 058	3 387	31,7	325 883
Hedmark	4 658	45 745	20 888	24 117	740	31,3	142 853
Oppland	4 978	55 979	25 982	28 514	1 483	40,0	159 367
Buskerud	4 544	47 616	21 078	25 488	1 050	28,7	154 134
Vestfold	5 475	51 979	22 671	28 654	654	36,2	186 336
Telemark	3 868	42 880	17 518	24 731	631	34,3	129 704
Aust-Agder	2 275	22 600	9 615	12 485	500	33,3	82 901
Vest-Agder	3 210	36 869	14 762	21 561	546	36,4	126 015
Rogaland	8 049	88 653	34 655	50 904	3 094	39,7	271 082
Hordaland	7 661	83 458	34 599	46 097	2 762	28,4	249 693
Sogn og Fjordane	3 130	40 275	17 362	22 322	591	50,5	105 477
Møre og Romsdal	4 545	51 817	22 313	28 701	803	29,4	164 791
Sør-Trøndelag	7 179	77 494	35 712	40 656	1 126	41,6	216 037
Nord-Trøndelag	3 825	39 190	17 485	21 202	503	41,9	135 972
Nordland	4 978	52 539	23 760	27 813	966	28,7	216 730
Troms	3 441	35 887	15 968	19 127	792	30,6	152 255
Finnmark	1 907	20 405	8 979	11 075	351	36,0	81 510
Svalbard	33	340	156	184	-	..	1 300
Utlandet Abroad	41	771	515	256	-	..	1 663
Uoppgitt Unknown	228	9 854	4 162	5 117	575	..	5 699

Tabell 3. Deltakarer etter arrangørtype. Fylke Participants by type of organizer. County

Fylke County	Deltakarer i alt Partici- pants, total	Offentlege skolar Public schools	Andre offentlege arrangørar Other public organizers	Private skolar Private schools	Andre private arrangørar Other private organizers	Folkeopp- lysnings- organisa- sjonar Popular education organiza- tions	Andre organisa- sjonar Other organiza- tions
1978/79	872 447	71 997	30 318	9 229	1 440	741 510	17 953
1979/80	873 224	73 089	22 925	9 634	2 298	739 313	25 965
1980/81	1 052 872	79 349	26 497	12 771	2 901	901 865	29 489
1980/81							
Østfold	58 319	3 737	297	1 926	58	51 660	641
Akershus	72 358	10 191	628	618	187	59 595	1 139
Oslo	117 844	15 952	10 535	4 349	94	83 288	3 626
Hedmark	45 745	1 481	551	300	94	42 379	940
Oppland	55 979	2 741	1 058	104	278	49 090	2 708
Buskerud	47 616	2 484	545	655	119	41 317	2 496
Vestfold	51 979	3 058	381	792	79	45 670	1 999
Telemark	42 880	2 505	668	651	-	38 341	715
Aust-Agder	22 600	906	20	162	-	20 791	721
Vest-Agder	36 869	2 712	316	592	106	32 192	951
Rogaland	88 653	7 744	98	211	317	78 520	1 763
Hordaland	83 458	4 778	1 625	1 123	149	73 141	2 642
Sogn og Fjordane	40 275	943	546	217	33	37 797	739
Møre og Romsdal	51 817	3 119	1 099	199	574	46 132	694
Sør-Trøndelag	77 494	5 281	284	324	134	70 035	1 436
Nord-Trøndelag	39 190	1 742	302	133	-	36 161	852
Nordland	52 539	3 871	397	209	228	46 821	1 013
Troms	35 887	4 027	1 144	120	88	29 467	1 041
Finmark	20 405	1 697	280	74	29	17 837	488
Svalbard	340	-	-	-	-	324	16
Utlandet Abroad	771	-	132	12	209	251	167
Uoppgitt Unknown	9 854	380	5 591	-	125	1 056	2 702

Tabell 4. Deltakere etter fagfelt. Fylke Participants by field of study. County

Fylke County	Del- takere i alt Partici- pants, total	Allment fagfelt General programmes			Humani- ora og estetikk and religion and theo- logy, fine and applied arts pro- grammes	Adminis- trasjon, økonomi, samfunn- vitskap og jus Commer- cial and business adminis- tration, social and beha- vioural science and law pro- grammes	Industri, handverk, natur- vitskap og teknikk Trade, craft, natural science, mathe- matics and en- gineering pro- grammes	Helse- vern Medical and para- medical pro- grammes	Teneste- yting og forsvar Service and military pro- grammes	Andre Other pro- grammes
		Utdan- ning på ungdoms- skolenivå Education at the second level, first stage	Utdanning på gym- nasnivå I og II Education at the second level, second stage I and II							
1978/79	872 447	7 583	13 891	277 562	192 691	137 425	41 563	56 540	145 192	
1979/80	873 224	6 696	16 811	283 052	221 244	132 746	44 668	55 747	112 260	
1980/81	1 052 872	7 246	15 765	374 151	263 988	149 027	51 288	59 545	131 862	
1980/81										
Østfold	58 319	319	1 098	19 263	20 393	5 812	2 745	3 186	5 503	
Akershus	72 358	456	2 462	26 029	18 298	9 437	2 792	3 865	9 019	
Oslo	117 844	614	4 608	42 968	30 429	12 567	5 645	7 665	13 348	
Hedmark	45 745	283	359	14 596	11 120	6 663	2 418	3 063	7 243	
Oppland	55 979	317	77	18 418	13 634	8 827	3 729	2 700	8 277	
Buskerud	47 616	387	472	14 176	14 094	8 739	2 518	2 223	5 007	
Vestfold	51 979	307	992	17 002	13 761	7 788	3 078	2 855	6 196	
Telemark	42 880	185	389	16 469	8 530	7 010	1 957	2 656	5 684	
Aust-Agder	22 600	94	97	8 060	6 806	2 821	856	967	2 899	
Vest-Agder	36 869	325	155	15 600	7 374	5 144	1 224	2 360	4 687	
Rogaland	88 653	910	958	34 003	18 630	14 502	3 878	5 522	10 250	
Hordaland	83 458	612	239	29 817	21 091	13 677	5 478	3 607	8 937	
Sogn og Fjordane	40 275	95	147	21 237	6 950	4 851	1 589	1 241	4 165	
Møre og Romsdal	51 817	369	504	19 193	10 034	7 691	3 685	3 678	6 663	
Sør-Trøndelag ..	77 494	180	1 564	26 299	19 926	12 264	2 174	4 115	10 972	
Nord-Trøndelag .	39 190	164	348	14 151	9 610	5 461	1 702	2 573	5 181	
Nordland	52 539	566	479	20 106	12 048	7 340	2 170	3 244	6 586	
Troms	35 887	755	644	10 423	9 243	5 065	1 808	2 180	5 769	
Finmark	20 405	308	173	6 068	4 678	2 517	1 009	1 544	4 108	
Svalbard	340	-	-	126	21	27	-	37	129	
Utlandet Abroad	771	-	-	71	196	81	-	40	383	
Uoppgitt Unknown	9 854	-	-	76	7 122	743	833	224	856	

Tabell 5. Deltakarar etter timetal for kurset, kjønn og arrangørtype Participants by number of lessons, sex and type of organizer

Kjønn og arrangørtype Sex and type of organizer	I alt Total	Timetal for kurset Number of lessons					Uopp- gitt Un- known
		8-19 timar lessons	20-49 timar	50-99 timar	100-299 timar	300 timar og over and over	
I alt Total	1 052 872	357 119	517 423	101 950	43 771	20 350	12 259
Offentlege skolar Public schools	79 349	9 634	18 843	13 707	19 864	12 997	4 304
Andre offentlege arrangørar Other public organizers	26 497	10 145	10 913	2 078	1 444	1 879	38
Private skolar Private schools	12 771	1 855	5 042	3 107	1 150	1 063	554
Andre private arrangørar Other private organizers	2 901	660	1 581	365	292	3	-
Folkeopplysningsorganisasjonar Popular education organizations	901 865	317 938	471 653	81 188	20 903	4 408	5 775
Andre organisasjonar Other organizations	29 489	16 887	9 391	1 505	118	-	1 588
Menn i alt Males, total	451 427	165 956	202 334	47 237	18 524	10 787	6 589
Offentlege skolar	36 374	3 411	9 292	6 658	8 249	7 407	1 357
Andre offentlege arrangørar ...	12 901	4 821	5 256	871	733	1 182	38
Private skolar	6 367	863	2 205	1 891	613	547	248
Andre private arrangørar	1 482	394	796	223	69	-	-
Folkeopplysningsorganisasjonar	381 242	149 647	180 515	36 678	8 792	1 651	3 959
Andre organisasjonar	13 061	6 820	4 270	916	68	-	987
Kvinner i alt Females, total ..	578 907	178 352	307 813	53 411	24 363	9 500	5 468
Offentlege skolar	35 123	3 462	6 350	6 090	10 769	5 540	2 912
Andre offentlege arrangørar ...	13 157	5 033	5 547	1 207	673	697	-
Private skolar	6 095	907	2 696	1 146	537	503	306
Andre private arrangørar	1 419	266	785	142	223	3	-
Folkeopplysningsorganisasjonar	515 601	165 251	289 596	44 237	12 111	2 757	1 649
Andre organisasjonar	7 512	3 433	2 839	589	50	-	601
Uopp-gitt Unknown	22 538	12 811	7 276	1 302	884	63	202

Tabell 6. Kurs, deltakarar og timar, etter næring for arrangøren Courses, participants and lessons, by industry of organizer

Næring for arrangøren Industry of organizer	Kurs Courses	Deltakarar Participants				Timar Lessons		Gjennomsnittleg timetal ¹ Average number of lessons ¹
		I alt Total	Menn Males	Kvinner Females	Uopp-gitt Un-known	I alt Total	Med lærar With teacher	
I alt Total	97 020	1 052 872	451 427	578 907	22 538	3 371 028	2 595 211	35
PRODUKSJON AV NÆRINGS- MIDDEL FOOD MANUFACTURING Produksjon av meierivarer Manufacture of dairy products	25	319	281	38	-	572	-	23
BANK- OG FINANSIERINGS- VERKSEMD FINANCIAL INSTITUTIONS	7	330	-	-	330	126	123	18
Kreditt- og finansierings- verksemd elles Operation of other credit and finan- cing institutions	7	330	-	-	330	126	123	18
KOMMUNEADMINISTRASJON LOCAL GOVERNMENT ADMINISTRATION	334	7 060	2 304	4 756	-	12 905	11 362	39
STATSADMINISTRASJON CENTRAL GOVERNMENT ADMINISTRATION	400	18 514	9 947	8 458	109	17 575	10 783	44
Statsadministrasjon knytta til kyrkje, undervisning og kulturell tenesteyting Central government adminis- tration in connection with religious education and cultural services	277	9 303	5 171	4 132	-	6 808	4 686	25
Statsadministrasjon knytta til helse- og andre sosial- tenester Central govern- ment administration in connection with health and other social services	37	5 338	2 084	3 254	-	1 602	1 275	43
Statsadministrasjon knytta til næringsliv Central government administration in connection with indus- trial activities	5	66	63	3	-	741	733	148
Statsadministrasjon elles Other central government administration	81	3 807	2 629	1 069	109	8 424	4 089	104
UNDERVISNING EDUCATION SERVICES	94 939	993 996	423 985	556 828	13 183	3 292 958	2 529 700	34
Grunnskolar Primary schools	816	7 669	1 960	5 548	161	91 445	90 701	112
Vidaregåande skolar Upper secondary schools	3 848	64 306	31 688	28 463	4 155	742 583	717 742	192
Skolar under lov om vi- daregåande opplæring Schools under the Act concerning upper secon- dary education	2 544	35 815	16 685	19 050	80	640 450	629 036	274
Folkehøgskolar Folk high schools	561	14 612	7 144	7 203	265	50 227	42 491	91

¹ Kurs med uopp-gitt timetal er ikkje medrekna.

¹ Courses with unknown number of lessons are not included.

Tabell 6 (framh.). Kurs, deltakarar og timar, etter næring for arrangøren Courses, participants and lessons, by industry of organizer

Næring for arrangøren	Kurs	Deltakarar				Timar		Gjen- nom- snitt- leg time- tal ¹
		I alt	Menn	Kvinner	Uopp- gitt	I alt	Med lærar	
Vidaregåande skolar (framh.) Upper secondary schools (cont.)								
Skolar for helsestell og sosialt arbeid Schools of health and social services .	6	119	3	116	-	3 040	3 040	507
Fagskolar for landbruket Vocational schools for agriculture	1	94	84	10	-	20	15	20
Vidaregåande skolar elles Upper secondary schools not elsewhere classified	736	13 666	7 772	2 084	3 810	48 846	43 160	68
Universitet og høgskolar Uni- versities and other institu- tions of higher learning								
Universitet Universities ..	228	6 987	4 263	1 294	1 430	9 723	7 359	43
Distriktshøgskolar District colleges	159	5 436	2 094	1 226	2 116	7 030	6 079	44
Pedagogiske høgskolar Colleges for teachers	57	1 378	472	713	193	3 397	3 018	60
Ingeniørhøgskolar Colleges for engineers	4	69	54	15	-	144	144	36
Andre høgskolar Other schools of higher learning .	67	1 974	1 047	927	-	4 659	676	71
Utdanningsinstitusjonar elles Education institutions not elsewhere classified								
Folkeopplysningsorganisasjonar Popular education organiza- tions	89 393	901 865	381 242	515 601	5 022	2 415 521	1 685 525	27
Arbeidernes Opplysningsfor- bund Workers' Educational Association of Norway	31 483	257 620	115 493	142 075	52	764 640	473 250	24
Avholdsfolkets Opplysnings- råd Temperance Society's Information Board	1 026	5 927	2 736	3 146	45	24 168	128	24
Bygdefolkets Opplysnings- nemnd Information Board of Rural Population	4 194	31 300	14 374	14 279	2 647	92 382	63 232	22
Fellesrådet for Sang- og Musikkorganisasjonene i Norge Association of Choirs and Musical Societies	4 477	114 585	54 955	59 555	75	196 567	149 976	44
Folkeuniversitetet Folk University of Norway	22 551	211 486	72 911	138 550	25	704 451	597 561	31
Frikirkelig Studieråd The Free Church Committee for Study Activities	443	5 538	2 292	3 246	-	10 409	790	23
Høyres Opplysningsorganisa- sjon Educational Associa- tion of Conservative Party .	4 051	32 866	9 595	23 271	-	109 679	94 122	27
Kristelig Folkepartis Opp- lysningsforbund Educational Association of the Christian Democrats	506	4 436	1 811	2 625	-	9 171	3 130	18
Landsforeningen for Hjerte- og Lungesyke Norwegian Heart and Lung Association .	265	1 730	478	1 252	-	8 423	6 775	32

¹ Sjå note 1, side 25.¹ See note 1, page 25.

Tabell 6 (framh.). Kurs, deltakere og timer, etter næring for arrangøren Courses, participants and lessons, by industry of organizer

Næring for arrangøren	Kurs	Deltakere				Timer		Gjennomsnittlig time-tall ¹
		I alt	Menn	Kvinner	Uopp-gitt	I alt	Med lærer	
Folkeopplysningsorganisasjoner (framh.) Popular education organizations (cont.)								
Nasjonalforeningen for folkehelsen Norwegian National Health Association	446	4 710	561	4 149	-	12 458	7 442	28
NIF og NITO's Studieforbund NIF and NITO's Educational Association	189	8 314	8 028	286	-	4 577	-	24
Noregs Ungdomslag Norwegian League of Youth	1 462	23 220	9 992	13 220	8	35 180	21 621	24
Norges Husflidslags Studieforbund Norwegian Handicraft Educational Association	1 131	9 187	776	8 411	-	52 280	49 694	46
Norges Husmorforbund Norwegian Housewives' Association	2 076	16 379	884	15 008	487	59 513	38 864	29
Norges Idrettsforbund Norwegian Confederation of Sport	2 623	38 031	26 071	11 078	882	61 436	57 021	23
Norsk Kristelig Studieråd Norwegian Christian Committee for Study Activities	4 309	59 428	22 333	37 095	-	103 198	43 739	24
Senterpartiets Opplysningsforbund Educational Association of the Centre Party	1 304	7 709	5 053	2 656	-	23 317	1 639	18
Sosialistisk Opplysningsforbund Socialistic Educational Association	771	5 509	2 411	3 098	-	16 208	14 244	21
Studieforbundet for natur og miljø Educational Association for Ecology and Environment	1 342	12 525	5 956	6 366	203	27 029	18 952	20
Venstres Opplysningsforbund Educational Association of The Liberal Party	546	4 004	2 034	1 970	-	10 552	1 306	19
Yrkesorganisasjonenes Studieforbund Vocational Unions' Organization for Adult Education	1 806	15 262	7 236	8 026	-	35 214	12 513	19
Norges Røde Kors The Norwegian Red Cross	1 208	21 406	10 621	10 463	322	20 106	9 946	17
Andre organisasjoner Other organizations	1 184	10 693	4 641	5 776	276	34 563	19 580	30
Andre utdanningsinstitusjoner eller Other educational institutions	367	4 312	1 165	3 041	106	18 456	18 456	51
FORSKNINGSVERKSEMD RESEARCH AND SCIENTIFIC INSTITUTIONS	31	627	321	306	-	507	50	16
INTERESSEORGANISASJONAR BUSINESS, PROFESSIONAL AND LABOUR ASSOCIATIONS	976	26 728	11 584	6 347	8 797	23 074	19 882	24
Arbeidsgivar- og arbeidstakarorganisasjoner Employers', wage earners' and salaried employees' associations	56	2 273	985	1 288	-	858	518	22

¹ Sjå note 1, side 25.

¹ See note 1, page 25.

Tabell 6 (framh.). Kurs, deltakarer og timar, etter næring for arrangøren Courses, participants and lessons, by industry of organizer

Næring for arrangøren	Kurs	Deltakarer			Timar		Gjen- nom- snitt- leg time- tal ¹	
		I alt	Menn	Kvinner	Uopp- gitt	I alt		Med lærar
INTERESSEORGANISASJONAR (framh.) BUSINESS, PROFESSIONAL AND LABOUR ASSOCIATIONS (cont.)								
Andre interesseorganisasjonar Other business, professional and labour associations	920	24 455	10 599	5 059	8 797	22 216	19 364	24
IDEOLOGISKE OG KULTURELLE ORGANISA- SJONAR OTHER SOCIAL AND RELATED COMMUNITY SERVICES	99	2 761	1 477	1 165	119	2 097	2 097	22
Ideologiske og kulturelle organisa- sjonar elles Social and related community services not elsewhere classified	99	2 761	1 477	1 165	119	2 097	2 097	22
FILM, KRINGKASTING OG KUNSTNARISK TENESTEYTING MOTION PICTURE AND OTHER ENTERTAINMENT SERVICES	84	1 093	723	370	-	7 251	7 251	86
Radio og fjernsyn Radio og televi- sion broadcasting	84	1 093	723	370	-	7 251	7 251	86
UOPPGITT UNKNOWN	125	1 444	805	639	-	13 963	13 963	112

¹ Sjå note 1, side 25.¹ See note 1, page 25.

Tabell 7. Kurs og deltakarar, etter når kurset gikk føre seg og næring for arrangøren Courses and participants, by when course was held and industry of organizer

Næring for arrangøren Industry of organizer	Kurs i alt Courses, total		Kurset gjekk føre seg på Course was held by						Internatkurs Courses at boarding schools	
	Kurs Courses	Del- takarar Parti- cipants	Dagtid Daytime		Kveldstid Evening time		Både dag- og kveldstid Both daytime and evening time		Kurs	Del- takarar
			Kurs	Del- takarar	Kurs	Del- takarar	Kurs	Del- takarar		
I alt Total ...	97 020	1 052 872	14 488	164 680	70 995	696 194	6 908	105 837	4 629	86 161
PRODUKSJON AV NÆRINGSMIDDEL FOOD MANUFAC- TURING	25	319	-	-	-	-	-	-	25	319
Produksjon av meierivarer Manufacture of diary products .	25	319	-	-	-	-	-	-	25	319
BANK- OG FINAN- SIERINGSVERKSEMD FINANCIAL INSTITUTIONS ...	7	330	7	330	-	-	-	-	-	-
Kreditt- og fi- nansieringsverk- semd elles Operation of other credit and financing insti- tutions	7	330	7	330	-	-	-	-	-	-
KOMMUNEADMINIS- TRASJON LOCAL GOVERNMENT ADMI- NISTRATION	334	7 060	293	6 100	13	288	4	99	24	573
STATSADMINISTRA- SJON CENTRAL GOVERNMENT ADMI- NISTRATION	400	18 514	147	6 756	5	175	24	703	224	10 880
Statsadministra- sjon knytta til kyrkje, under- visning og kul- turell teneste- yting Central government admi- nistration in connection with religious educa- tion and cultu- ral services ...	277	9 303	103	3 017	5	175	24	703	145	5 408
Statsadministra- sjon knytta til helse- og andre sosialtenester Central govern- ment administra- tion in connec- tion with health and other social services	37	5 338	3	1 269	-	-	-	-	28	4 069

Tabell 7 (framh.). Kurs og deltakarar, etter når kurset gikk føre seg og næring for arrangøren
 Courses and participants, by when course was held and industry of organizer

Næring for arrangøren	Kurs i alt		Kurset gjekk føre seg på						Internatkurs		
			Dagtid		Kveldstid		Både dag- og kveldstid				
	Kurs	Del- takarar	Kurs	Del- takarar	Kurs	Del- takarar	Kurs	Del- takarar	Kurs	Del- takarar	
Statsadministrasjon knytta til nærings- liv Central govern- ment administration in connection with industrial activi- ties	5	66	4	46	-	-	-	-	-	1	20
Statsadministrasjon elles Other central government adminis- tration	81	3 807	31	2 424	-	-	-	-	-	50	1 383
UNDERVISNING EDUCA- TION SERVICES	94 939	993 996	13 490	137 772	70 796	692 895	6 816	102 614	3 837	60 715	
Grunnskolar Primary schools	816	7 669	148	1 364	651	5 975	17	330	-	-	
Vidaregåande skolar Upper secondary schools	3 848	64 306	1 802	30 098	1 588	22 539	160	3 393	298	8 276	
Skolar under lov om vidaregåande opplæring Schools under the act concerning upper secondary educa- tion	2 544	35 815	1 045	14 839	1 441	20 246	58	730	-	-	
Folkehøgskolar Folk high schools	561	14 612	318	7 551	15	313	45	1 329	183	5 419	
Skolar for helse- stell og sosialt arbeid Schools of health and social services	6	119	6	119	-	-	-	-	-	-	
Fagskolar for landbruket Voca- tional schools for agriculture	1	94	-	-	-	-	1	94	-	-	
Vidaregåande skolar elles Upper secondary schools not else- where classified .	736	13 666	433	7 589	132	1 980	56	1 240	115	2 857	
Universitet og høg- skolar Universities and other institu- tions of higher learning	515	15 844	206	6 339	116	3 082	81	3 417	112	3 006	
Universitet Universities	228	6 987	111	3 441	15	692	12	420	90	2 434	
Distriktshøgskolar District colleges	159	5 436	37	1 303	45	931	60	2 742	17	460	
Pedagogiske høg- skolar Colleges for teachers	57	1 378	36	920	13	262	7	189	1	7	
Ingeniørhøgskolar Colleges for engi- neers	4	69	-	-	4	69	-	-	-	-	
Andre høgskolar Other schools of higher learning ..	67	1 974	22	675	39	1 128	2	66	4	105	

Tabell 7 (framh.). Kurs og deltakarar, etter når kurset gikk føre seg og næring for arrangøren
 Courses and participants, by when course was held and industry of organizer

Næring for arrangøren	Kurs i alt		Kurset gjekk føre seg på						Internatkurs	
	Kurs	Del- takarar	Dagtid		Kveldstid		Både dag- og kveldstid		Kurs	Del- takarar
			Kurs	Del- takarar	Kurs	Del- takarar	Kurs	Del- takarar		
Utdanningsinstitusjonar elles Education institutions not elsewhere classified	89 760	906 177	11 334	99 971	68 441	661 299	6 558	95 474	3 427	49 433
Folkeopplysningsorganisasjonar Popular education organizations	89 393	901 865	11 250	98 977	68 160	657 999	6 556	95 456	3 427	49 433
Andre utdanningsinstitusjonar elles Other educational institutions not elsewhere classified	367	4 312	84	994	281	3 300	2	18	-	-
FORSKNINGSVERKSEMD RESEARCH AND SCIENTIFIC INSTITUTIONS .	31	627	11	173	1	20	1	13	18	421
INTERESSEORGANISASJONAR BUSINESS, PROFESSIONAL AND LABOUR ASSOCIATIONS	976	26 728	407	11 687	73	1 554	56	1 450	440	12 037
Arbeidsgivar- og arbeidstakarorganisasjonar Employers', wage earners' and salaried employees' associations	56	2 273	8	267	-	-	-	-	48	2 006
Andre interesseorganisasjonar Other business, professional and labour associations	920	24 455	399	11 420	73	1 554	56	1 450	392	10 031
IDEOLOGISKE OG KULTURELLE ORGANISASJONAR OTHER SOCIAL AND RELATED COMMUNITY SERVICES	99	2 761	36	640	1	21	2	900	60	1 200
Ideologiske og kulturelle organisasjonar elles Social and related community services not elsewhere classified	99	2 761	36	640	1	21	2	900	60	1 200
FILM, KRINGKASTING OG KUNSTNARISK TENESTEYTING MOTION PICTURE AND OTHER ENTERTAINMENT SERVICES	84	1 093	84	1 093	-	-	-	-	-	-
Radio og fjernsyn Radio and television broadcasting	84	1 093	84	1 093	-	-	-	-	-	-
UOPPGITT UNKNOWN ..	125	1 444	13	129	106	1 241	5	58	1	16

Tabell 8. Kurs, deltakarar og timar, etter arten av utdanning (einskildutdanningar) Courses, participants and lessons, by type of education (programmes)

Arten av utdanning Type of education	Kurs Courses	Deltakarar Participants				Timar Lessons
		I alt Total	Menn Males	Kvinner Females	Uoppgitt Unknown	
I alt Total	97 020	1 052 872	451 427	578 907	22 538	3 371 028
ALLMENT FAGFELT GENERAL PROGRAMMES	1 768	23 043	5 676	17 115	252	208 858
Grunnskoleutdanning på ungdomstrinnet Primary school, upper stage	17	442	115	327	-	6 544
Grunnskole, voksenopplæring Primary school, upper stage, special programmes for adult education	671	6 338	1 435	4 802	101	61 862
Deleksamenskurs, språkfag	384	3 731	755	2 920	56	38 246
Deleksamenskurs, humanistiske og estetiske fag	34	273	54	219	-	855
Deleksamenskurs, samfunnsfag	51	474	107	359	8	2 462
Deleksamenskurs, matematikk og naturfag .	188	1 705	439	1 229	37	17 528
Deleksamenskurs, andre fag	14	155	80	75	-	2 771
Av dette for funksjonshemma Of which for the handicapped	82	513	229	260	24	30 173
Treårig allmennfagleg line Secondary general school, upper stage	25	1 011	260	751	-	13 834
Engelskline	3	62	12	50	-	3 240
Økonomisk gymnas	1	27	8	19	-	360
Anna samfunnsfagleg line	2	55	11	44	-	720
Realline	1	13	3	10	-	1 080
Uspesifisert line	18	854	226	628	-	8 434
Treårig allmennfagleg line, deleksamens- kurs Secondary general school, upper stage, part examination course	973	14 739	3 637	10 975	127	96 445
Språkfag	464	6 738	1 147	5 491	100	54 161
Andre humanistiske og estetiske fag	71	1 290	241	1 040	9	2 984
Samfunnsfag	194	2 865	834	2 031	-	13 225
Matematikk og naturfag	226	3 636	1 367	2 251	18	23 929
Andre fag	18	210	48	162	-	2 146
HUMANIORA OG ESTETIKK HUMANITIES, RELIGION AND THEOLOGY, FINE AND APPLIED ARTS PROGRAMMES	31 278	374 151	128 612	244 191	1 348	958 178
Historiefag History programmes	675	7 094	2 890	3 999	205	16 190
Historie, grunnfagskurs	18	414	211	203	-	1 152
Kunsthistorie, grunnfagskurs	23	325	70	255	-	1 055
Lokalhistorie, kurs i	33	390	194	196	-	759
Etterutdanningskurs for lektorar	3	105	54	51	-	42
Kurs i andre historiefag	598	5 860	2 361	3 294	205	13 182
Litteraturfag Literature programmes	656	6 443	1 705	4 331	407	16 470
Allmenn litteraturkunnskap, grunnfags- kurs	2	15	3	12	-	162
Etterutdanningskurs for bibliotekarar ...	22	668	153	515	-	739
Andre kurs i bibliotekfag	11	140	22	118	-	348
Kurs i andre litteraturfag	621	5 620	1 527	3 686	407	15 221

Tabell 8 (framh.). Kurs, deltakarar og timar, etter arten av utdanning (einskildutdanningar)
Courses, participants and lessons, by type of education (programmes)

Arten av utdanning	Kurs	Deltakarar				Timar
		I alt	Menn	Kvinner	Uoppgitt	
HUMANIORA OG ESTETIKK (framh.) HUMANITIES, RELIGION AND THEOLOGY, FINE AND APPLIED ARTS PROGRAMMES (cont.)						
Språkfag Programmes in languages	73	1 073	249	685	139	3 833
Norsk, grunnfagskurs	18	290	70	220	-	1 365
Engelsk, grunnfagskurs	25	349	72	277	-	1 643
Tysk, grunnfagskurs	6	63	31	32	-	224
Fransk, grunnfagskurs	3	27	2	25	-	120
Etterutdanningskurs for lektorar	12	244	44	61	139	255
Andre kurs i engelsk, germansk og romansk språk	6	48	6	42	-	72
Andre språkkurs	3	52	24	28	-	154
Kortare språkkurs Short courses in languages	7 913	65 901	17 048	48 665	188	221 859
Norsk	194	1 930	629	1 301	-	7 826
Norsk for utlendingar	204	1 715	901	789	25	11 957
Engelsk	5 086	41 482	9 329	32 020	133	138 495
Tysk	716	5 614	1 969	3 615	30	19 443
Fransk	615	6 271	1 542	4 729	-	15 761
Spansk	630	4 934	1 376	3 558	-	15 996
Italiensk	128	1 095	248	847	-	3 093
Russisk	73	487	279	208	-	1 847
Andre språk	267	2 373	775	1 598	-	7 441
Språkvitskapelege fag Programmes in linguistics	69	732	243	489	-	1 367
Kurs i språkvitskap	69	732	243	489	-	1 367
Filosofiske fag Programmes in philosophy ...	335	4 679	1 865	2 762	52	14 461
Examen philosophicum	83	2 195	767	1 428	-	7 607
Filosofi, grunnfagskurs	1	8	4	4	-	12
Andre kurs i filosofiske fag	251	2 476	1 094	1 330	52	6 842
Religionsfag Programmes in religion and theology	4 587	57 200	21 837	35 255	108	105 522
Kristendomskunnskap, grunnfagskurs	5	102	49	53	-	540
Etterutdanningskurs for prestar	2	180	112	68	-	32
Andre kurs i religionsfag	4 580	56 918	21 676	35 134	108	104 950
Musikkfag Programmes in music	8 125	152 913	70 973	81 725	215	297 265
Kurs i musikkfag	8 125	152 913	70 973	81 725	215	297 265
Bildande kunst Visual arts programmes	5 379	44 178	4 294	39 872	12	175 867
Kortare målekurs	4 943	40 072	3 168	36 904	-	160 826
Kortare teiknekurs	183	1 829	533	1 296	-	7 724
Kortare kurs i grafikk	16	109	37	72	-	637
Andre kurs i bildande kunst	237	2 168	556	1 600	12	6 680
Brukskunst Applied arts programmes	2 155	18 091	3 883	14 208	-	70 674
Kortare keramikkurs	651	5 472	819	4 653	-	22 286
Møbel- og innreiingskurs	6	49	13	36	-	195
Mote- og kostymeteiknarkurs	3	70	5	65	-	74
Kortare kurs i modellering	39	404	111	293	-	1 248
Andre kurs i brukskunst	1 456	12 096	2 935	9 161	-	46 871
Teaterfag Programmes in the drama	979	11 862	2 351	9 511	-	23 587
Dansarkurs	125	1 611	385	1 226	-	2 814
Andre kurs i teaterfag	854	10 251	1 966	8 285	-	20 773

Tabell 8 (framh.). Kurs, deltakarar og timar, etter arten av utdanning (einskildutdanningar)
 Courses, participants and lessons, by type of education (programmes)

Arten av utdanning	Kurs	Deltakarar				Timar
		I alt	Menn	Kvinner	Uoppgitt	
HUMANIORA OG ESTETIKK (framh.)						
Estetiske fag elles Fine and applied art programmes n.e.c.	166	1 987	632	1 355	-	6 431
Humanistiske fag elles Humanities programmes n.e.c.	166	1 998	642	1 334	22	4 652
Andre kurs i humanistiske fag elles	166	1 998	642	1 334	22	4 652
UNDERVISNING TEACHER TRAINING PROGRAMMES ...	1 076	20 817	8 635	11 516	666	43 150
Barnehagelærerutdanning Teacher training for pre-school and kindergarten teachers	9	148	16	132	-	166
Klasselærerutdanning General teacher training programmes	353	11 435	5 867	5 452	116	14 812
Vidareutdanning for lærarar	340	11 142	5 779	5 313	50	14 645
Etterutdanningskurs for lærarar	13	293	88	139	66	167
Faglærerutdanning Teacher training programmes for vocational subjects	65	1 204	446	705	53	6 931
Musikk- og sanglærerutdanning	6	38	17	21	-	112
Kurs for kroppsøvlingslærarar	17	330	171	159	-	1 896
Andre faglærarkurs	42	836	258	525	53	4 923
Pedagogikk Programmes in pedagogy	502	6 092	2 015	3 580	497	14 992
Pedagogikk, grunnfagskurs	6	80	33	47	-	224
Pedagogisk seminar	3	113	48	65	-	220
Spesialpedagogikk	27	787	222	294	271	1 526
Andre kurs i pedagogikk	466	5 112	1 712	3 174	226	13 022
Andre kurs i undervisningsfag Teacher training programmes n.e.c.	147	1 938	291	1 647	-	6 249
ADMINISTRASJON, ØKONOMI, SAMFUNNSVITSKAP OG JUS COMMERCIAL AND BUSINESS PROGRAMMES	28 341	263 988	141 733	112 230	10 025	750 651
Økonomisk-administrative fag Commercial and business administration programmes	14 233	121 393	76 173	42 705	2 515	298 871
Arbeidsleiarkurs	529	6 049	4 384	1 665	-	20 260
Andre administrative fag	36	682	310	185	187	2 079
Andre kurs i generelle økonomisk- administrative fag	50	1 085	627	228	230	2 805
Revisorkurs	12	432	263	154	15	645
Sekretærkurs for studentar	2	25	-	25	-	-
Distriktshøgskolekurs for offentleg tilsette funksjonærar	3	74	37	17	20	144
Kurs i organisasjonsarbeid	12 958	103 040	64 314	38 350	376	244 937
Andre kurs i økonomisk-administrative fag .	643	10 006	6 238	2 081	1 687	28 001
Kontor- og handelsfag, generelt General commercial programmes	498	5 894	2 155	3 739	-	52 391
Handelsskoleutdanning	145	2 044	576	1 468	-	32 756
Handelsskoleutdanning, deksamenskurs	181	2 008	598	1 410	-	13 304
Kurs i bedriftsøkonomi	69	837	590	247	-	2 866
Andre kurs i kontor- og handelsfag generelt	103	1 005	391	614	-	3 465

Tabell 8 (framh.). Kurs, deltakere og timer, etter arten av utdanning (einskildutdanninger)
 Courses, participants and lessons, by type of education (programmes)

Arten av utdanning	Kurs	Deltakere				Timer
		I alt	Menn	Kvinner	Uoppgitt	
ADMINISTRASJON, ØKONOMI, SAMFUNNSVITSKAP OG JUS (framh.) COMMERCIAL AND BUSINESS PROGRAMMES (cont.)						
Kontorfag Clerical work programmes	2 130	33 574	12 039	19 590	1 945	123 403
Kortare kontorkurs	156	2 820	452	2 331	37	43 477
Regnskapskurs	585	7 521	4 140	2 160	1 221	18 158
Stenografkurs	123	1 397	119	1 239	39	4 787
Maskinskrivingskurs	631	6 528	828	5 682	18	22 792
Kortare programmerarkurs	21	242	124	118	-	796
Kurs for privat tilsette kontorfunksjonærer	52	841	538	303	-	1 211
Kurs for offentlig tilsette kontorfunksjonærer	168	7 882	2 931	4 451	500	12 454
Andre kurs i kontorarbeid	394	6 343	2 907	3 306	130	19 728
Handelsfag Sales work programmes	291	4 269	2 525	1 397	347	28 580
Kurs i generelle handelsfag	13	258	208	50	-	548
Grunnkurs i markedsføring	36	393	269	124	-	6 809
Fagkurs i markedsføring	24	294	189	83	22	7 569
Andre kurs i markedsføring	112	1 739	1 294	445	-	3 577
Kortare butikkurs	76	1 330	423	582	325	8 359
Andre kurs i merkantile fag	30	255	142	113	-	1 718
Samfunnsøkonomiske fag Programmes in political science	191	1 637	1 186	417	34	4 227
Kurs i samfunnsøkonomiske fag ved distriktshøgskole	2	39	16	1	22	95
Kurs i samfunnsøkonomiske fag	189	1 598	1 170	416	12	4 132
Psykologiske fag Programmes in psychology ..	1 031	10 043	3 396	6 135	512	25 891
Grunnfagskurs i psykologi	5	119	35	84	-	453
Etterutdanningskurs for psykologar	3	63	15	12	36	55
Andre psykologikurs	1 023	9 861	3 346	6 039	476	25 383
Sosiologiske fag Programmes in sociology ...	23	231	94	137	-	611
Grunnfagskurs i sosiologi	8	64	30	34	-	290
Andre sosiologikurs	14	138	52	86	-	249
Kurs i sosiologiske fag ved distrikts- høgskole	1	29	12	17	-	72
Statsvitenskapelige fag Programmes in political science	12	102	62	25	15	528
Kurs i statsvitenskapelige fag	12	102	62	25	15	528
Sosialfag Programmes in social work	1 056	11 603	2 887	8 649	67	31 904
Kurs for personell til sosiale institu- sjonar	73	904	81	806	17	4 368
Kurs i sosionomi	1	29	2	27	-	14
Andre kurs i sosialfag	981	10 658	2 800	7 808	50	27 072
Kurs i sosialfag ved distriktshøgskole	1	12	4	8	-	450
Pressefag Journalism programmes	333	2 658	1 633	1 025	-	12 210
Kurs i journalistikk	210	1 620	929	691	-	4 661
Kurs i programteneste	56	603	409	194	-	6 456
Etterutdanningskurs for journalistar	1	14	13	1	-	12
Andre kurs i pressefag	66	421	282	139	-	1 081

Tabell 8 (framh.). Kurs, deltakarar og timar, etter arten av utdanning (einskildutdanningar)
 Courses, participants and lessons, by type of education (programmes)

Arten av utdanning	Kurs	Deltakarar				Timar
		I alt	Menn	Kvinner	Uoppgitt	
ADMINISTRASJON, ØKONOMI, SAMFUNNSVITSKAP OG JUS (framh.)						
Juridiske fag Law programmes	636	7 752	4 986	2 709	57	14 263
Jurdisk embetseksamen 1. avdeling	25	597	384	213	-	1 661
Etterutdanningskurs for juristar	5	106	90	16	-	87
Kurs i juridiske fag ved distriktshøgskolar	8	141	98	43	-	466
Andre kurs i juridiske fag	598	6 908	4 414	2 437	57	12 049
Samfunnsfag elles Programmes in social and behavioural science n.e.c.	7 907	64 832	34 597	25 702	4 533	157 772
Distriktshøgskolekurs i samfunnsfag elles .	3	51	18	33	-	280
Andre kurs i samfunnsfaglege emne	7 904	64 781	34 579	25 669	4 533	157 492
INDUSTRI, HANDVERK, NATURVITSKAP OG TEKNIKK TRADE, CRAFT, NATURAL SCIENCE, MATHEMATICS AND ENGINEERING						
Tekstil-, saum- og lervarefag Textile and leather trades programmes	9 456	73 409	2 988	70 374	47	332 320
Vevkurs	2 650	20 788	405	20 375	8	124 024
Andre kurs i tekstilarbeid	345	2 488	608	1 880	-	8 674
Kurs i konfeksjonssaum	13	95	53	42	-	569
Møbeltapetserarkurs	207	1 616	530	1 086	-	7 494
Kortare saunkurs	3 548	27 724	638	27 054	32	118 029
Kurs i lervarearbeid	116	785	95	690	-	4 646
Andre kurs i tekstil-, saum- og lervarefag	2 577	19 913	659	19 247	7	68 884
Finmekaniske fag Programmes for precision mechanics	26	256	178	78	-	1 048
Urmakarkurs	3	20	-	20	-	120
Kurs i gullsmedarbeid	7	77	45	32	-	210
Andre kurs i finmekaniske fag	16	159	133	26	-	718
Mekaniske fag elles Mechanical programmes n.e.c.	1 102	9 463	6 552	2 210	701	82 690
Perfeksjoneringskurs for bilmekanikarar ...	14	154	154	-	-	1 853
Halvårig kurs for bilopprettarar	5	52	52	-	-	3 832
Kortare kurs i bilteknikk	3	25	20	5	-	55
Andre bilmekanikarkurs	289	2 463	1 450	752	261	9 596
Landbruksmekanikarkurs	4	55	55	-	-	1 698
Verkstadmekanikarkurs	5	72	71	1	-	456
Kurs for tekniske assistentar	7	66	65	1	-	4 288
Kortare kurs i elektrofag for mekanikarar .	1	12	12	-	-	30
Kortare kurs i bruk av verktymaskinar	1	6	6	-	-	12
Andre kurs i mekaniske fag	773	6 558	4 667	1 451	440	60 870
Jern- og metallfag elles Metal trades programmes n.e.c.	682	6 616	5 436	306	874	116 740
Kurs i rørleggjararbeid	28	341	264	4	73	9 876
Kurs i skipsbyggjararbeid	13	93	77	1	15	831
Sveisekurs	564	5 271	4 936	298	37	100 265
Perfeksjoneringskurs i sveising	25	267	-	-	267	1 799
Andre kurs i jern- og metallfag	52	644	159	3	482	3 969

Tabell 8 (framh.). Kurs, deltakarar og timar, etter arten av utdanning (einskildutdanningar)
 Courses, participants and lessons, by type of education (programmes)

Arten av utdanning	Kurs	Deltakarar				Timar
		I alt	Menn	Kvinner	Uoppgitt	
INDUSTRI, HANDVERK, NATURVITSKAP OG TEKNIKK (framh.) TRADE, CRAFT, NATURAL SCIENCE, MATHEMATICS AND ENGINEERING (cont.)						
Maskintekniske fag Mechanical engineering technology programmes	10	226	224	2	-	512
Etterutdanningskurs for sivilingeniører	6	110	109	1	-	356
Andre maskintekniske fag	4	116	115	1	-	156
Elektrofag Electrical and electronics trades programmes	484	5 629	4 305	651	673	39 568
Perfeksjoneringskurs for elektromontører ...	41	718	718	-	-	2 087
Andre kurs i sterkstrøm	30	376	57	17	302	889
Kurs i svakstrømsarbeid	15	149	126	23	-	818
Videregående kurs ved Teleskolen	162	1 898	1 406	492	-	12 015
Kurs i radio- og fjernsynsteknikk	29	434	206	6	222	1 731
Andre kurs i svakstrømsarbeid	95	962	769	63	130	6 285
Andre kurs i elektrofag	112	1 092	1 023	50	19	15 743
Elektrotekniske fag Electrical and elec- tronics engineering technology programmes	19	1 035	1 030	5	-	670
Etterutdanningskurs for sivilingeniører	19	1 035	1 030	5	-	670
Trearbeids-, bygge- og anleggsgfag Wood- working and construction trades programmes ...	2 058	18 634	14 808	3 342	484	186 832
Kortare tømmerkurs	213	1 874	1 718	133	23	35 943
Halvårig tømmerkurs	69	795	754	41	-	49 622
Perfeksjoneringskurs for tømrrarar	15	179	178	1	-	3 794
Møbelsnikkarkurs	8	53	32	21	-	304
Andre kurs i snikkar- og trearbeidsfag	1 424	11 737	9 052	2 556	129	57 809
Målarkurs	20	205	93	54	58	1 668
Halvårig kurs i forskaling	22	280	279	1	-	15 200
Kortare kurs i forskaling	19	200	197	3	-	8 254
Andre kurs i murarbeid	11	166	14	1	151	416
Andre kurs i byggjefag	18	197	148	4	45	2 918
Andre kurs i anleggsgfag	61	1 298	1 166	54	78	3 218
Andre kurs i trearbeids-, bygge- og anleggsgfag	178	1 650	1 177	473	-	7 686
Bygge- og anleggstekniske fag Building and construction technology programmes	110	5 216	5 030	186	-	3 124
Etterutdanningskurs for ingeniører	1	16	16	-	-	12
Etterutdanningskurs for sivilingeniører	105	5 112	4 932	180	-	2 875
Andre bygge- og anleggstekniske fag	4	88	82	6	-	237
Grafiske fag Printing and bookbinding trades programmes	73	1 413	989	297	127	3 976
Perfeksjoneringskurs for boktrykkarar	2	25	12	2	11	333
Boktrykkarkurs	14	157	79	29	49	2 528
Bokbindarkurs	11	81	60	21	-	399
Andre kurs i grafisk fag	46	1 150	838	245	67	716
Kjemitekniske fag Chemical engineering technology programmes	13	564	549	15	-	440
Etterutdanning for sivilingeniører	13	564	549	15	-	440

Tabell 8 (framh.). Kurs, deltakarar og timar, etter arten av utdanning (einskildutdanningar)
 Courses, participants and lessons, by type of education (programmes)

Arten av utdanning	Kurs	Deltakarar				Timar
		I alt	Menn	Kvinner	Uoppgitt	
INDUSTRI, HANDVERK, NATURVITSKAP OG TEKNIKK (framh.)						
Næringsmiddelfag Food and drink processing trades programmes	33	312	219	81	12	2 567
Kurs for pølsemakarar	3	20	8	-	12	303
Kurs i meieribruk	18	189	164	25	-	453
Kortare kurs i fisketilverking	3	30	19	11	-	1 157
Andre kurs i næringsmiddelfag	9	73	28	45	-	654
Industrielle, handverksmessige og tekniske fag elles Trade, craft and industrial programmes n.e.c.	397	4 430	3 501	769	160	45 902
Laborantkurs	9	128	64	64	-	1 498
Kurs i driftsteknikk	5	113	88	5	20	365
Kurs i teknisk teikning	89	891	500	391	-	16 085
Kurs i landmåling	6	68	34	34	-	346
Kurs i plastvarearbeid	1	8	8	-	-	120
Kurs for anleggsmaskinarbeidarar	130	1 495	1 429	66	-	9 306
Andre kurs i industrielle, handverksmessige og tekniske fag elles	157	1 727	1 378	209	140	18 182
Uspesifiserte kurs i industrielle, handverksmessige og tekniske fag elles	153	1 500	1 216	260	24	4 185
Naturvitenskapelige og tekniske fag elles Natural science, mathematics and engineering programmes n.e.c.	466	5 418	2 634	1 749	1 035	13 843
Etterutdanningskurs for ingeniørar	35	1 137	290	78	769	1 519
Etterutdanningskurs for sivilingeniørar ...	30	1 020	985	35	-	1 375
Kurs i naturvern	393	3 087	1 220	1 601	266	10 666
Andre kurs i naturvitenskapelige og tekniske fag elles	8	174	139	35	-	283
Matematiske fag Programmes in mathematics and computer science	947	11 314	6 198	4 604	512	36 051
Emnestudium i matematikk	6	91	62	29	-	526
Matematikkurs	206	2 288	965	1 253	70	6 945
EDB-kurs ved distriktshøgskolar	17	387	262	125	-	743
Andre EDB-kurs	694	7 733	4 507	3 151	75	26 109
Andre kurs i matematiske fag	24	815	402	46	367	1 728
Fysiske og kjemiske fag Physics and chemistry programmes	94	1 033	504	518	11	2 970
Etterutdanningskurs i fysiske fag	5	93	69	24	-	196
Etterutdanningskurs i kjemiske fag	3	35	20	15	-	139
Andre kurs i fysiske og kjemiske fag	86	905	415	479	11	2 635
Geografiske og geologiske fag Geography and geological science programmes	224	2 086	941	958	187	6 156
Kurs i geografi og geologi	224	2 086	941	958	187	6 156
Biologiske fag Programmes in biological science programmes	48	473	268	200	5	1 655
Emnestudium i biologi	3	61	48	13	-	579
Andre kurs i biologiske fag	45	412	220	187	5	1 076

Tabell 8 (framh.). Kurs, deltakarar og timar, etter arten av utdanning (einskildutdanningar)
 Courses, participants and lessons, by type of education (programmes)

Arten av utdanning	Kurs	Deltakarar				Timar
		I alt	Menn	Kvinner	Uoppgitt	
SAMFERDSEL TRANSPORT AND COMMUNICATIONS PROGRAMMES	1 561	22 740	17 180	5 560	-	77 972
Maritime navigasjonsfag Maritime navigation programmes	737	7 829	6 563	1 266	-	22 064
Kystskipparkurs	15	162	157	5	-	1 830
Navigasjons- og båtførarkurs	722	7 667	6 406	1 261	-	20 234
Maritime maskinistfag Maritime engineering programmes	2	23	23	-	-	231
Kurs i maritime maskinistfag	2	23	23	-	-	231
Sjøfartsfag elles Marine transport programmes n.e.c.	17	375	335	40	-	3 725
Andre kurs i sjøfartsfag	17	375	335	40	-	3 725
Lufttrafikkfag Air transport programmes	63	571	536	35	-	2 938
Flykurs	50	368	352	16	-	1 384
Andre lufttrafikkfag	13	203	184	19	-	1 554
Vegtrafikk Road traffic programmes	424	6 122	4 731	1 391	-	22 726
Kurs for førarprøva	199	3 020	2 291	729	-	11 678
Andre kurs i vegtrafikk	225	3 102	2 440	662	-	11 048
Jernbanetrafikkfag	54	888	816	72	-	10 777
Lokomotivførarkurs	12	226	225	1	-	3 432
Konduktørkurs	12	175	145	30	-	2 068
Stasjonsbetjentkurs	4	79	77	2	-	600
Banereparatørkurs	5	102	102	-	-	1 600
Andre kurs i jernbanetrafikkfag	21	306	267	39	-	3 077
Postale fag Postal service programmes	77	4 676	2 398	2 278	-	8 952
Kurs i postale fag	77	4 676	2 398	2 278	-	8 952
Telekommunikasjonsfag Telecommunications programmes	149	1 497	1 364	133	-	5 226
Telegrafistkurs	5	44	42	2	-	183
Telegraf- og telefonekspeditørkurs	3	30	27	3	-	214
Andre kurs i telekommunikasjonsfag	141	1 423	1 295	128	-	4 829
Transport- og kommunikasjonsfag elles Transport and communications programmes n.e.c. ..	38	759	414	345	-	1 333
HELSEVERN HEALTH RELATED AUXILIARY PROGRAMMES	4 007	51 288	19 548	29 561	2 179	99 967
Sjukepleiefag Nursing programmes	1 920	29 553	13 368	15 843	342	46 009
Hjelpepleiarkurs	161	1 913	124	1 789	-	3 552
Reaktiviseringskurs for sjukepleiarar	13	277	37	240	-	1 004
Spesialutdanning for sjukepleiarar	2	32	-	32	-	120
Lækjarsekretærkurs	16	309	2	307	-	6 941
Etterutdanningskurs for lækjarar	41	941	756	172	13	786
Andre kurs i sjukepleiefag, førstehjelpskurs	1 689	26 081	12 449	13 303	329	33 606
Tannpleiefag Dental nursing programmes	55	778	169	609	-	1 081
Tannlækjarassistentkurs	2	20	-	20	-	82
Etterutdanningskurs for tannlækjarar	6	265	169	96	-	69
Anna utdanning i tannpleiefag	47	493	-	493	-	930

Tabell 8 (framh.). Kurs, deltakarar og timar, etter arten av utdanning (einskildutdanningar)
 Courses, participants and lessons, by type of education (programmes)

Arten av utdanning	Kurs	Deltakarar				Timar
		I alt	Menn	Kvinner	Uoppgitt	
HELSEVERN (framh.) HEALTH RELATED AUXILIARY PROGRAMMES (cont.)						
Barnepleiefag Child nursing programmes	106	1 247	85	1 162	-	5 663
Barnepleiekurs	106	1 247	85	1 162	-	5 663
Vernepleiefag Welfare nursing programmes ...	5	49	12	37	-	148
Hjelpepleiarkurs i vernepleie	5	49	12	37	-	148
Apotekfag Pharmacy programmes	64	1 178	12	27	1 139	1 350
Terapeutiske fag Physiotherapy and occupational therapy programmes	110	1 225	337	878	10	3 326
Etterutdanningskurs for fysioterapeutar ...	15	229	46	183	-	539
Andre kurs i terapeutiske fag	95	996	291	695	10	2 787
Veterinærfag Programmes in veterinary medicine	15	432	391	41	-	312
Etterutdanningskurs for veterinærar	15	432	391	41	-	312
Helsevern fag eller Medical and paramedical programmes n.e.c.	1 732	16 826	5 174	10 964	688	42 078
Andre kurs i helsevern	1 732	16 826	5 174	10 964	688	42 078
JORDBRUK, SKOGBRUK OG FISKE AGRICULTURAL, FORESTRY AND FISHERY PROGRAMMES						
Jordbruksfag Agricultural programmes	800	6 517	3 696	1 981	840	18 740
Kurs i jordbruk og husdyrhald	57	496	318	119	59	1 272
Kurs i husdyrhald	558	4 191	2 305	1 270	616	10 349
Etterutdanningskurs for sivilagronomar	1	6	6	-	-	40
Andre jordbrukskurs	184	1 824	1 067	592	165	7 079
Gartneri- og hagebruksfag Horticultural programmes	970	9 024	1 615	7 193	216	17 747
Kurs i gartneri og hagebruksfag	970	9 024	1 615	7 193	216	17 747
Skogbruksfag Forestry programmes	607	4 131	3 764	187	180	12 422
Kurs i skogbruksfag	607	4 131	3 764	187	180	12 422
Fiskefag Fishery programmes	209	2 645	2 020	370	255	7 311
Uspesifiserte jordbruks-, skogbruks- og fiskefag Unspecified agricultural, forestry and fishery programmes	3	34	10	6	18	61
TENESTEYTING OG FORSVAR SERVICE AND MILITARY PROGRAMMES						
Husstellfag Domestic science programmes	1 701	15 202	2 311	12 468	423	54 819
Kortare husstellkurs	1 550	13 442	2 132	11 059	251	39 341
Husmorvikarkurs	65	1 078	11	1 067	-	13 383
Andre kurs i husstellfag	86	682	168	342	172	2 095
Hotell- og restaurantfag Hotel and restaurant service programmes	70	803	176	627	-	24 121
Kokkekurs	30	323	81	242	-	8 682
Kortare servitørkurs	22	249	46	203	-	6 780
Hotell- og restaurantleiararkurs	4	26	9	17	-	132
Resepsjonskurs	5	93	8	85	-	3 553
Andre kurs i hotell- og restaurantfag	9	112	32	80	-	4 974

Tabell 8 (framh.). Kurs, deltakarar og timar, etter arten av utdanning (einskildutdanningar)
 Courses, participants and lessons, by type of education (programmes)

Arten av utdanning	Kurs	Deltakarar				Timar
		I alt	Menn	Kvinner	Uoppgitt	
TENESTEYTING OG FORSVAR (framh.) SERVICE AND MILITARY PROGRAMMES (cont.)						
Hygiene- og venleikspeiefag Barbering and beauty culture programmes	205	1 991	105	1 886	-	4 473
Perfeksjoneringskurs for damefrisørar	8	108	3	105	-	890
Andre kurs for damefrisørar	2	19	-	19	-	75
Andre kurs for herrefrisørar	2	21	1	20	-	176
Andre kurs i venleikspeie	193	1 843	101	1 742	-	3 332
Vaktmeister- og reingjeringsfag Programmes in building caretaking and cleaning	41	478	223	84	171	1 797
Kortare vaktmeistertkurs	27	223	188	35	-	955
Kortare portørkurs	1	15	9	6	-	465
Andre kurs i vaktmeister- og reingjeringsfag	13	240	26	43	171	377
Fotografaffag Programmes in photography	504	3 892	2 432	1 454	6	11 523
Fotokurs	504	3 892	2 432	1 454	6	11 523
Idretts- og ungdomsleiarutdanning Programmes for youth leaders, sports and athletics instructors	2 208	33 394	22 731	9 653	1 010	51 214
Kurs for idrettsinstruktørar	2 068	31 332	21 955	8 495	882	48 542
Andre kurs for ungdomsleiarar	140	2 062	776	1 158	128	2 672
Sivile overvakings- og tryggjingsfag Civilian guarding and security programmes	199	3 712	3 308	398	6	16 361
Kurs for branntenestemenn	90	1 681	1 536	145	-	4 134
Kurs i brannvern og brannsløkking	48	502	420	82	-	2 742
Kurs for polititenestemenn	22	858	810	48	-	2 912
Kurs for fengselsbetjentar	3	106	92	14	-	136
Kurs for tolltenestemenn	20	395	295	100	-	4 210
Andre kurs i sivile overvakings- og tryggjingsfag	16	170	155	9	6	2 227
Tenesteyting og forsvar elles Service and military programmes n.e.c.	7	73	54	19	-	163
ANDRE FAG OTHER PROGRAMMES	5 025	65 254	29 697	35 466	91	128 494
Kurs i teiknspråk, munnavlesing og punkt- skrift	296	3 085	708	2 367	10	9 642
Kurs i trim og kroppspøving	2 530	28 587	12 907	15 680	-	60 354
Kurs i gammaldans og folkeviseleik	1 237	23 830	10 720	13 102	8	26 435
Kurs i bridge, sjakk og andre spel	369	3 876	2 104	1 759	13	10 055
Hobbykurs	517	4 986	2 926	2 044	16	19 538
Andre kurs	76	890	332	514	44	-
UOPPGITTE FAG UNKNOWN	45	668	331	337	-	1 757

Tabell 9. Deltakere etter undervisningsform og arten av utdanning (faggrupper) Participants by mode of education and type of education (programme groups)

Arten av utdanning Type of education	Undervisningsform Mode of education									
	Alle kurs All courses		Klasse/studie- ring med lærer Class/study group with teacher		Studiering utan lærer Study group without teacher		Klasse/studie- ring kombinert med brevkurs Class/study group in com- bination with correspondence course		Kurs knytta til radio- eller TV- program Courses com- bined with radio or TV transmission	
	I alt Total	Prosent kvinner Per cent females	I alt	Prosent kvinner	I alt	Prosent kvinner	I alt	Prosent kvinner	I alt	Prosent kvinner
I alt Total	1 052 872	56,2	760 382	58,4	267 971	49,7	22 145	63,8	2 374	43,3
ALLMENT FAGFELT GENERAL PROGRAMMES	23 043	75,1	19 658	74,3	19	36,8	3 366	79,7	-	-
Grunnskoleutdanning på ungdomstrinnet Primary school, upper stage, special programmes for adult education	442	74,0	302	69,9	-	-	140	82,9	-	-
Grunnskole, vaksenopplæ- ring Primary school, upper stage, special programmes for adult education	6 338	77,1	4 217	75,2	7	71,4	2 114	80,8	-	-
Av dette for funksjons- hemma Of which for the handicapped	513	53,2	513	53,2	-	-	-	-	-	-
Treårig allmennfagleg line Secondary general school, upper stage	1 011	76,1	1 011	76,1	-	-	-	-	-	-
Treårig allmennfagleg line, deksamenskurs Secondary general school, upper stage, part examination course	14 739	75,1	13 615	75,0	12	16,7	1 112	77,2	-	-
HUMANIORA OG ESTETIKK HUMANITIES, RELIGION AND THEOLOGY, FINE AND APP- PLIED ARTS PROGRAMMES	374 151	65,5	274 394	67,7	97 052	58,9	2 705	84,9	-	-
Historiefag Programmes in history	7 094	58,0	4 295	57,3	2 753	58,4	46	100,0	-	-
Litteraturfag Programmes in literature	6 443	67,2	3 245	68,5	2 331	68,1	867	60,2	-	-
Språkfag Programmes in languages	66 974	73,5	62 275	73,4	4 303	77,2	396	97,4	-	-
Språkvitenskapelige fag Programmes in linguistics	732	66,8	506	66,0	221	67,9	5	100,0	-	-
Filosofiske fag Pro- grammes in philosophy ...	4 679	59,0	3 833	60,3	737	53,6	109	96,5	-	-
Religionsfag Programmes in religion and theology	57 200	61,6	28 249	62,0	27 840	60,9	1 111	71,9	-	-
Musikkfag Programmes in music	152 913	53,4	102 632	53,8	50 263	52,8	18	66,7	-	-
Bildende kunst Visual arts programmes	44 178	90,2	39 912	90,4	4 193	88,9	73	100,0	-	-
Brukskunst Applied arts programmes	18 091	78,5	16 409	78,7	1 650	76,3	32	90,6	-	-
Teaterfag Programmes in the drama	11 862	80,2	9 721	85,0	2 134	58,3	7	100,0	-	-

Tabell 9 (framh.). Deltakere etter undervisningsform og arten av utdanning (faggrupper) Participants by mode of education and type of education (programme groups)

Arten av utdanning	Undervisningsform										
	Alle kurs		Klasse/studie- ring med lærer		Studiering utan lærer		Klasse/ studiering kombinert med brevkurs		Kurs knytta til radio- eller TV- program		
	I alt	Prosent kvinner	I alt	Prosent kvinner	I alt	Prosent kvinner	I alt	Prosent kvinner	I alt	Prosent kvinner	
HUMANIORA OG ESTETIKK (framh.) HUMANITIES, RELIGION AND THEOLOGY, FINE AND APPLIED ARTS PROGRAMMES (cont.)											
Estetiske fag elles Fine and applied arts programmes n.e.c.	1 987	68,2	1 774	69,4	213	58,2	-	-	-	-	
Humanistiske fag elles Humanities programmes n.e.c.	1 998	66,8	1 543	69,5	414	54,6	41	87,8	-	-	
UNDERVISNING TEACHER TRAINING PROGRAMMES	20 817	57,1	18 579	57,0	2 183	58,7	23	34,8	32	53,1	
Barnehagelærerutdanning Teacher training for pre- school and kindergarten teachers	148	89,2	123	96,7	25	52,0	-	-	-	-	
Klasselærerutdanning General teacher training programmes	11 435	47,7	11 124	48,2	263	23,2	23	34,8	25	64,0	
Faglærerutdanning Teacher training programmes for vocational subjects	1 204	58,2	1 102	60,2	102	71,5	-	-	-	-	
Pedagogikk Programmes in pedagogy	6 092	64,0	4 662	64,0	1 430	64,1	-	-	-	-	
Andre kurs i undervis- ningsfag Teacher train- ing programmes n.e.c. ..	1 938	83,2	1 568	89,2	363	58,4	-	-	7	14,3	
ADMINISTRASJON OG ØKONOMI COMMERCIAL AND BUSINESS PROGRAMMES	263 988	44,2	132 889	46,2	119 431	40,8	9 552	61,8	2 116	45,5	
Økonomisk-administrative fag Commercial and busi- ness administration programmes	121 393	35,9	50 360	32,5	67 797	37,9	2 824	47,4	412	42,5	
Kontor- og handelsfag, generelt General commer- cial programmes	5 894	63,4	3 929	64,1	416	35,6	1 549	69,3	-	-	
Kontorfag Clerical work programmes	33 574	58,3	29 122	58,7	2 129	49,2	2 245	63,2	78	24,4	
Handelsfag Sales work programmes	4 269	32,7	3 851	32,5	267	26,2	124	46,4	27	100,0	
Samfunnsøkonomiske fag Programmes in economics .	1 637	25,5	835	29,3	761	21,3	41	37,9	-	-	
Psykologiske fag Pro- grammes in psychology ...	10 043	61,1	7 199	61,2	2 203	60,6	641	89,3	-	-	
Sosiologiske fag Pro- grammes in sociology	231	59,3	148	60,1	83	57,8	-	-	-	-	
Statsvitenskapelige fag Programmes in political science	102	28,7	60	4,4	27	55,6	15	53,3	-	-	

Tabell 9 (framh.). Deltakere etter undervisningsform og arten av utdanning (faggrupper) Participants by mode of education and type of education (programme groups)

Arten av utdanning	Undervisningsform									
	Alle kurs		Klasse/studiering med lærer		Studiering utan lærer		Klasse/studiering kombinert med brevkurs		Kurs knytta til radio- eller TV-program	
	I alt	Prosent kvinner	I alt	Prosent kvinner	I alt	Prosent kvinner	I alt	Prosent kvinner	I alt	Prosent kvinner
ADMINISTRASJON OG ØKONOMI (framh.) COMMERCIAL AND BUSINESS PROGRAMMES (cont.)										
Sosialfag Programmes in social work	11 603	75,0	7 972	76,2	3 163	70,1	418	89,4	50	74,0
Pressefag Journalism programmes	2 658	38,6	985	45,1	1 076	36,2	6	83,3	591	31,5
Juridiske fag Law programmes	7 752	35,2	4 461	24,4	3 113	48,1	178	94,9	-	-
Samfunnsfag eller Pro-grammes in social and beha- vioural science n.e.c.	64 832	42,6	23 967	42,5	38 396	42,0	1 511	58,2	958	54,2
INDUSTRI, HANDVERK OG TEKNIKK TRADE, CRAFT AND INDUSTRIAL PROGRAMMES ...										
Tekstil-, saum- og ler- varefag Textile and leather trade programmes	73 409	95,9	67 429	96,1	5 945	94,1	35	100,0	-	-
Finmekaniske fag Pro-grammes for precisions mechanics	256	30,5	224	25,9	32	62,5	-	-	-	-
Mekaniske fag eller Mechanical programmes n.e.c.	9 463	23,4	8 797	23,0	566	32,3	100	14,3	-	-
Jern- og metallfag eller Metal trades programmes n.e.c.	6 616	4,6	6 460	4,6	108	10,2	48	-	-	-
Maskintekniske fag Mechanical engineering technology programmes ...	226	10,0	226	10,0	-	-	-	-	-	-
Elektrofag Electrical and electronics trade programmes	5 629	11,6	5 380	10,7	81	22,2	132	43,9	36	5,6
Elektrotekniske fag Electrical and electro- nics engineering techno- logy programmes	1 035	0,5	1 035	0,5	-	-	-	-	-	-
Trearbeids-, byggje- og anleggsgfag Woodworking and construction trade programmes	18 634	17,9	17 444	18,1	1 088	17,6	102	1,0	-	-
Byggje- og anleggstekniske fag Building and con- struction technology programmes	5 216	3,6	5 200	3,6	16	-	-	-	-	-
Grafiske fag Printing and bookbinding trade programmes	1 413	21,0	1 142	14,7	10	60,0	261	47,1	-	-
Kjemi-tekniske fag Chemical engineering technology programmes ...	564	2,7	564	2,7	-	-	-	-	-	-
Næringsmiddelfag Food and drink processing trade programmes	312	26,0	299	26,8	6	16,7	7	-	-	-

Tabell 9 (framh.). Deltakere etter undervisningsform og arten av utdanning (faggrupper) Participants by mode of education and type of education (programme groups)

Arten av utdanning	Undervisningsform										
	Alle kurs		Klasse/studiering med lærer		Studiering utan lærer		Klasse/studiering kombinert med brevkurs		Kurs knytta til radio- eller TV-program		
	I alt	Prosent kvinner	I alt	Prosent kvinner	I alt	Prosent kvinner	I alt	Prosent kvinner	I alt	Prosent kvinner	
INDUSTRI, HANDVERK OG TEKNIKK (framh.) TRADE, CRAFT AND INDUSTRIAL PROGRAMMES (cont.)											
Industrielle, handverksmessige og tekniske fag eller Trade, craft and industrial programmes n.e.c.	4 430	17,4	3 826	18,2	135	3,0	469	14,7	-	-	
Uspesifiserte industrielle, handverksmessige og tekniske fag eller Unspecified trade, craft and industrial programmes n.e.c.	1 500	17,6	1 271	18,4	216	13,9	13	-	-	-	
Naturvitenskapelige og tekniske fag eller Natural science, mathematics and engineering programmes n.e.c.	5 418	32,3	3 198	14,1	2 119	60,1	101	-	-	-	
Matematiske fag Programmes in mathematics and computer science	11 314	40,7	9 633	42,0	1 471	33,4	68	66,7	142	21,8	
Fysiske og kjemiske fag Physics and chemistry programmes	1 033	50,2	837	55,2	196	28,6	-	-	-	-	
Geografiske og geologiske fag Geography and geological sciences programmes	2 086	45,9	1 926	44,9	160	58,7	-	-	-	-	
Biologiske fag Biological sciences programmes	473	42,3	340	50,0	128	23,4	5	-	-	-	
SAMFERDSEL TRANSPORT AND COMMUNICATIONS PROGRAMMES	22 740	24,5	19 236	24,3	1 526	16,3	1 978	32,1	-	-	
Maritime navigasjonsfag Maritime navigation programmes	7 829	16,2	7 197	16,3	495	18,4	137	1,5	-	-	
Maritime maskinistfag Maritime engineering programmes	23	-	23	-	-	-	-	-	-	-	
Sjøfartsfag eller Marine transport programmes n.e.c.	375	10,7	375	10,7	-	-	-	-	-	-	
Luftrafikkfag Air transport programmes	571	6,1	508	6,7	63	1,6	-	-	-	-	
Vegtrafikkfag Road traffic programmes	6 122	22,7	5 264	24,3	844	13,3	14	-	-	-	
Jernbanetrafikkfag Railway operating trade programmes	888	8,1	888	8,1	-	-	-	-	-	-	
Postale fag Postal service programmes	4 676	48,7	2 841	57,7	8	75,0	1 827	34,6	-	-	

Tabell 9 (framh.). Deltakarar etter undervisningsform og arten av utdanning (faggrupper) Participants by mode of education and type of education (programme groups)

Arten av utdanning	Undervisningsform									
	Alle kurs		Klasse/studie- ring med lærar		Studiering utan lærar		Klasse/ studiering kombinert med brevkurs		Kurs knytta til radio- eller TV- program	
	I alt	Prosent kvinner	I alt	Prosent kvinner	I alt	Prosent kvinner	I alt	Prosent kvinner	I alt	Prosent kvinner
SAMFERDSEL (framh.) TRANSPORT AND COMMUNICA- TIONS PROGRAMMES (cont.)										
Telekommunikasjonsfag Telecommunications programmes	1 497	8,9	1 421	9,2	76	2,6	-	-	-	-
Transport- og kommunika- sjonsfag elles Transport and communications pro- grammes n.e.c.	759	45,5	719	42,8	40	92,5	-	-	-	-
HELSEVERN HEALTH RELATED AUXILIARY PROGRAMMES	51 288	60,2	35 629	60,8	15 138	58,1	473	88,3	48	29,2
Sjuepleiefag Nursing programmes	29 553	54,2	22 032	56,3	7 356	47,4	155	87,2	10	50,0
Tannpleiefag Dental nursing programmes	778	78,3	766	77,9	12	100,0	-	-	-	-
Barnepleiefag Child nursing programmes	1 247	93,2	1 130	94,1	44	95,5	73	78,1	-	-
Vernepleiefag Welfare nursing programmes	49	75,5	49	75,5	-	-	-	-	-	-
Apotekfag Pharmacy pro- grammes	1 178	69,2	1 064	69,2	114	-	-	-	-	-
Terapeutiske fag Physio- therapy and occupational therapy programmes	1 225	72,3	964	78,1	261	51,0	-	-	-	-
Veterinærfag Programmes in veterinary medicine ...	432	9,5	432	9,5	-	-	-	-	-	-
Helsevernprogrammes eller Health related auxiliary programmes n.e.c.	16 826	67,9	9 192	66,9	7 351	68,8	245	93,1	38	23,7
JORDBRUK, SKOGBRUK OG FISKE AGRICULTURAL, FORESTRY AND FISHERY PROGRAMMES	22 351	46,7	15 179	50,5	5 495	35,0	1 677	66,2	-	-
Jordbruksfag Agricultural programmes	6 517	34,9	3 102	42,1	2 458	25,4	957	44,4	-	-
Gartneri- og hagebruksfag Horticultural programmes .	9 024	81,7	6 742	86,5	1 880	62,6	402	98,9	-	-
Skogbruksfag Forestry programmes	4 131	4,7	3 313	4,7	582	3,4	236	19,6	-	-
Fiskefag Fishery programmes	2 645	15,5	1 988	14,7	575	17,6	82	26,1	-	-
Uspesifiserte jordbruks-, skogbruks- og fiskefag Unspecified agricultural, forestry and fishery programmes	34	37,5	34	37,5	-	-	-	-	-	-

Tabell 9 (framh.). Deltakarar etter undervisningsform og arten av utdanning (faggrupper) Participants by mode of education and type of education (programme groups)

Arten av utdanning	Undervisningsform									
	Alle kurs		Klasse/studie- ring med lærar		Studiering utan lærar		Klasse/ studiering kombinert med brevkurs		Kurs knytta til radio- eller TV- program	
	I alt	Prosent kvinner	I alt	Prosent kvinner	I alt	Prosent kvinner	I alt	Prosent kvinner	I alt	Prosent kvinner
TENESTEYTING OG FORSVAR SERVICE AND MILITARY PROGRAMMES	59 545	45,9	52 401	46,1	6 258	39,4	886	90,7	-	-
Husstellfag Domestic science programmes	15 202	84,4	12 841	84,5	1 558	79,4	803	98,3	-	-
Hotell- og restaurantfag Hotel and restaurant service programmes	803	78,1	783	77,9	20	85,0	-	-	-	-
Hygiene- og venleiks- pleiefag Barbering and beauty culture programmes	1 991	94,7	1 856	96,8	127	63,8	8	100,0	-	-
Vaktmeister- og rein- gjeringsfag Programmes in building caretaking and cleaning	478	27,4	368	32,5	110	18,2	-	-	-	-
Fotograffag Programmes in photography	3 892	37,4	3 327	38,5	519	29,9	46	45,0	-	-
Idretts- og ungdomsleiar- utdanning Programmes for youth leaders, sports and athletics instructors	33 394	29,8	29 486	30,8	3 899	20,8	9	-	-	-
Sivile overvåkings- og tryggjingsfag Civilian guarding and security programmes	3 712	10,7	3 692	10,8	-	-	20	-	-	-
Tenesteyting og forsva- r Service and military programmes n.e.c.	73	26,0	48	18,7	25	40,0	-	-	-	-
ANDRE FAG OTHER PROGRAMMES	65 254	54,4	56 632	54,6	8 478	53,2	144	40,8	-	-
UOPPGITTE FAG UNKNOWN ...	668	50,4	554	46,6	114	69,3	-	-	-	-

Tabell 10. Kurs og timar, etter undervisningsform og arten av utdanning (faggrupper) Courses and lessons, by mode of education and type of education (programme groups)

Arten av utdanning Type of education	Undervisningsform Mode of education									
	Alle kurs All courses		Klasse/studiering med lærar Class/study group with teacher		Studiering utan lærar Study group without teacher		Klasse/studie- ring kombinert med brevkurs Class/study group in com- bination with correspondance course		Kurs knytta til radio- eller TV- program Courses com- bined with radio or TV- transmission	
	Kurs Courses	Timar Lessons	Kurs	Timar	Kurs	Timar	Kurs	Timar	Kurs	Timar
I alt Total	97 020	3 371 028	64 070	2 674 412	30 707	607 109	2 110	80 555	133 8	952
ALLMENT FAGFELT GENERAL PROGRAMMES	1 768	208 858	1 385	181 750	3	108	380	27 000	-	-
Grunnskoleutdan- ning på ungdoms- trinnet Primary school, upper stage, special programmes for adult education ..	17	6 544	10	5 083	-	-	7	1 461	-	-
Grunnskole, vaksen- opplæring Primary school, upper stage, special programmes for adult education ..	671	61 862	405	45 327	1	28	265	16 507	-	-
Av dette for funksjonshemma Of which for the handicapped	82	30 173	82	30 173	-	-	-	-	-	-
Treårig allmennfag- leg line Secondary general school, upper stage	25	13 834	25	13 834	-	-	-	-	-	-
Treårig allmennfag- leg line, deleksa- menskurs Secen- dary general school, upper stage, part exami- nation course	973	96 445	863	87 333	2	80	108	9 032	-	-
HUMANIORA OG ESTE- TIKK HUMANITIES, RELIGION AND THEO- LOGY, FINE AND APPLIED ARTS PROGRAMMES	31 278	958 178	23 897	783 930	6 993	163 202	388	11 046	-	-
Historiefag Pro- grammes in history	675	16 190	281	8 767	387	7 256	7	167	-	-
Litteraturfag Pro- grammes in litera- ture	656	16 470	237	7 326	289	6 034	130	3 110	-	-
Språkfag Program- mes in languages .	7 986	225 692	7 312	212 284	611	11 652	63	1 756	-	-
Språkvitskapelege fag Programmes in linguistics	69	1 367	34	851	34	501	1	15	-	-
Filosofiske fag Programmes in philosophy	335	14 461	229	11 714	89	2 366	17	381	-	-
Religionsfag Pro- grammes in reli- gion and theology	4 587	105 522	2 006	46 119	2 436	54 648	145	4 755	-	-

Tabell 10 (framh.). Kurs og timar, etter undervisningsform og arten av utdanning (faggrupper) Courses and lessons, by mode of education and type of education (programme groups)

Arten av utdanning	Alle kurs		Undervisningsform									
			Klasse/studiering med lærar		Studiering utan lærar		Klasse/studiering kombinert med brevkurs		Kurs knytta til radio- eller TV-program			
	Kurs	Timar	Kurs	Timar	Kurs	Timar	Kurs	Timar	Kurs	Timar		
HUMAIORA OG ESTETIKK (framh.) HUMANITIES, RELIGION AND THEOLOGY, FINE AND APPLIED ARTS PROGRAMMES (cont.)												
Musikkfag Programmes in music	8 125	297 265	6 019	240 172	2 104	56 865	2	228	-	-	-	-
Bildande kunst Visual arts programmes	5 379	175 867	4 808	163 352	560	12 205	11	310	-	-	-	-
Brukskunst Applied arts programmes	2 155	70 674	1 944	66 207	206	4 368	5	99	-	-	-	-
Teaterfag Programmes in the drama	979	23 587	757	17 766	221	5 785	1	36	-	-	-	-
Estetiske fag elles Fine and applied arts programmes n.e.c.	166	6 431	146	6 016	20	415	-	-	-	-	-	-
Humanistiske fag elles Humanities programmes n.e.c.	166	4 652	124	3 356	36	1 107	6	189	-	-	-	-
UNDERVISNING TEACHER TRAINING PROGRAMMES	1 076	43 150	779	37 057	294	5 837	1	200	2	56	-	-
Barnehagelærerutdanning Teacher training for pre-school and kindergarten teachers	9	166	5	118	4	48	-	-	-	-	-	-
Klasselærerutdanning General teacher training programmes	353	14 812	343	14 297	8	294	1	200	1	21	-	-
Faglærerutdanning Teacher training programmes for vocational subjects	65	6 931	56	6 686	9	245	-	-	-	-	-	-
Pedagogikk Programmes in pedagogy	502	14 992	260	10 406	242	4 586	-	-	-	-	-	-
Andre kurs i undervisningsfag Teacher training programmes n.e.c. ...	147	6 249	115	5 550	31	664	-	-	1	35	-	-
ADMINISTRASJON OG ØKONOMI COMMERCIAL AND BUSINESS PROGRAMMES												
Økonomisk-administrative fag Commercial and business administration programmes	14 233	298 871	3 575	109 430	10 249	179 731	387	9 057	22	653	-	-
Kontor- og handelsfag, generelt General commercial programmes	498	52 391	344	42 733	51	1 153	103	8 505	-	-	-	-
Kontorfag Clerical work programmes	2 130	123 403	1 812	115 010	238	4 731	76	3 530	4	132	-	-
Handelsfag Sales work programmes	291	28 580	242	26 433	32	733	14	772	3	642	-	-
Samfunnsøkonomiske fag Programmes in economics ..	191	4 227	66	2 206	118	1 864	7	157	-	-	-	-
Psykologiske fag Programmes in psychology	1 031	25 891	615	17 037	314	6 226	102	2 628	-	-	-	-

Tabell 10 (framh.). Kurs og timar, etter undervisningsform og arten av utdanning (faggrupper) Courses and lessons, by mode of education and type of education (programme groups)

Arten av utdanning	Undervisningsform											
	Alle kurs		Klasse/studiering med lærar		Studiering utan lærar		Klasse/studiering kombinert med brevkurs		Kurs knytta til radio- eller TV-program			
	Kurs	Timar	Kurs	Timar	Kurs	Timar	Kurs	Timar	Kurs	Timar		
ADMINISTRASJON OG ØKONOMI (framh.) COMMERCIAL AND BUSINESS PROGRAMMES (cont.)												
Sosiologiske fag Pro- grammes in sociology	23	611	8	314	15	297	-	-	-	-	-	-
Statsvitenskapelige fag Programmes in political science	12	528	6	391	5	119	1	18	-	-	-	-
Sosialfag Programmes in social work	1 056	31 904	577	20 406	443	10 297	34	1 141	2	60	-	-
Pressefag Journalism programmes	333	12 210	106	2 999	171	2 740	1	30	55	6 441	-	-
Juridiske fag Law programmes	636	14 263	185	7 644	424	6 012	27	607	-	-	-	-
Samfunnsfag elles Pro- grammes in social and be- havioural science n.e.c. .	7 907	157 772	1 914	50 649	5 894	104 626	67	1 904	32	593	-	-
INDUSTRI, HANDVERK OG TEKNIKK TRADE, CRAFT AND INDUSTRIAL PROGRAMMES	16 395	881 249	14 635	835 233	1 665	42 000	85	3 735	10	281	-	-
Tekstil-, saum- og ler- varefag Textile and leather trade programmes .	9 456	332 320	8 654	311 120	797	21 100	5	100	-	-	-	-
Finmekaniske fag Pro- grammes for precisions mechanics	26	1 048	22	944	4	104	-	-	-	-	-	-
Mekaniske fag elles Mechanical programmes n.e.c.	1 102	82 690	1 009	80 466	82	1 826	11	398	-	-	-	-
Jern- og metallfag elles Metal trades programmes n.e.c.	682	116 740	663	116 224	13	300	6	216	-	-	-	-
Maskintekniske fag Mechanical engineering technology programmes	10	512	10	512	-	-	-	-	-	-	-	-
Elektrofag Electrical and electronics trade programmes	484	39 568	462	38 562	10	320	10	576	2	110	-	-
Elektrotekniske fag Electrical and electro- nics engineering techno- logy programmes	19	670	19	670	-	-	-	-	-	-	-	-
Trearbeids-, byggje- og anleggsgfag Woodworking and construction trade programmes	2 058	186 832	1 910	182 394	138	3 729	10	709	-	-	-	-
Byggje- og anleggstekniske fag Building and con- struction technology programmes	110	3 124	109	3 112	1	12	-	-	-	-	-	-
Grafiske fag Printing and bookbinding trade programmes	73	3 976	63	3 890	1	12	9	74	-	-	-	-

Tabell 10 (framh.): Kurs og timar, etter undervisningsform og arten av utdanning (faggrupper) Courses and lessons, by mode of education and type of education (programme groups)

Arten av utdanning	Undervisningsform										
	Alle kurs		Klasse/studie- ring med lærar		Studiering utan lærar		Klasse/ studiering kombinert med brevkurs		Kurs knytta til radio- eller TV- program		
	Kurs	Timar	Kurs	Timar	Kurs	Timar	Kurs	Timar	Kurs	Timar	
INDUSTRI, HANDVERK OG TEKNIKK (framh.) TRADE, CRAFT AND INDUSTRIAL PROGRAMMES (cont.)											
Kjemi-tekniske fag Chemical engineering technology programmes	13	440	13	440	-	-	-	-	-	-	
Næringsmiddelfag Food and drink processing trade programmes	33	2 567	31	2 545	1	12	1	10	-	-	
Industrielle, handverks- messige og tekniske fag elles Trade, craft and industrial programmes n.e.c.	397	45 902	358	44 822	20	374	19	706	-	-	
Uspesifiserte industrielle, handverksmessige og tek- niske fag elles Unspeci- fied trade, craft and industrial programmes n.e.c.	153	4 185	133	3 610	18	365	2	210	-	-	
Naturvitenskapelige og tek- niske fag elles Natural science, mathematics and engineering programmes n.e.c.	466	13 843	154	5 511	306	7 822	6	510	-	-	
Matematiske fag Pro- grammes in mathematics and computer science	947	36 051	726	31 111	208	4 555	5	214	8	171	
Fysiske og kjemiske fag Physics and chemistry programmes	94	2 970	68	2 493	26	477	-	-	-	-	
Geografiske og geologiske fag Geography and geolo- gical sciences programmes	224	6 156	199	5 464	25	692	-	-	-	-	
Biologiske fag Biological sciences programmes	48	1 655	32	1 343	15	300	1	12	-	-	
SAMFERDSEL TRANSPORT AND COMMUNICATIONS PROGRAMMES	1 561	77 972	1 370	72 713	166	3 343	25	1 916	-	-	
Maritime navigasjonsfag Maritime navigation programmes	737	22 064	645	20 193	80	1 194	12	677	-	-	
Maritime maskinistfag Maritime engineering programmes	2	231	2	231	-	-	-	-	-	-	
Sjøfartsfag elles Marine transport programmes n.e.c.	17	3 725	17	3 725	-	-	-	-	-	-	
Lufttrafikkfag Air transport programmes	63	2 938	53	2 766	10	172	-	-	-	-	
Vegtrafikkfag Road traffic programmes	424	22 726	360	21 133	63	1 533	1	60	-	-	
Jernbanetraffikkfag Rail- way operating trade programmes	54	10 777	54	10 777	-	-	-	-	-	-	

Tabell 10 (framh.). Kurs og timar, etter undervisningsform og arten av utdanning (faggrupper) Courses and lessons, by mode of education and type of education (programme groups)

Arten av utdanning	Undervisningsform									
	Alle kurs		Klasse/studie- ring med lærar		Studiering utan lærar		Klasse/ studiering kombinert med brevkurs		Kurs knytta til radio- eller TV- program	
	Kurs	Timar	Kurs	Timar	Kurs	Timar	Kurs	Timar	Kurs	Timar
SAMFERDSEL (framh.) TRANSPORT AND COMMUNICA- TIONS PROGRAMMES (cont.)										
Postale fag Postal service programmes	77	8 952	64	7 758	1	15	12	1 179	-	-
Telekommunikasjonsfag Telecommunications programmes	149	5 226	139	4 941	10	285	-	-	-	-
Transport- og kommunika- sjonsfag elles Transport and communications pro- grammes n.e.c.	38	1 333	36	1 189	2	144	-	-	-	-
HELSEVERN HEALTH RELATED AUXILIARY PROGRAMMES										
Sjueleiefag Nursing programmes	1 920	46 009	1 308	33 553	597	12 175	14	267	1	14
Tannleiefag Dental nursing programmes	55	1 081	53	1 045	2	36	-	-	-	-
Barneleiefag Child nursing programmes	106	5 663	90	5 247	6	144	10	272	-	-
Verneleiefag Welfare nursing programmes	5	148	5	148	-	-	-	-	-	-
Apotekfag Pharmacy pro- grammes	64	1 350	44	1 066	20	284	-	-	-	-
Terapeutiske fag Physio- therapy and occupational therapy programmes	110	3 326	72	2 690	38	636	-	-	-	-
Veterinærfag Programmes in veterinary medicine ...	15	312	15	312	-	-	-	-	-	-
Helsevernfga elles Health related auxiliary programmes n.e.c.	1 732	42 078	649	17 890	1 045	23 320	36	788	2	80
JORDBRUK, SKOGBRUK OG FISKE AGRICULTURAL, FORESTRY AND FISHERY PROGRAMMES										
Jordbruksfag Agricultural programmes	800	18 740	326	11 172	337	5 328	137	2 240	-	-
Gartneri- og hagebruksfag Horticultural programmes .	970	17 747	672	12 107	243	4 676	55	954	-	-
Skogbruksfag Forestry programmes	607	12 422	492	10 452	85	1 242	30	700	-	-
Fiskefag Fishery programmes	209	7 311	146	6 170	52	975	11	166	-	-
Uspesifiserte jordbruks-, skogbruks- og fiskefag Unspecified agricultural, forestry and fishery programmes	3	61	3	61	-	-	-	-	-	-

Tabell 10 (framh.). Kurs og timar, etter undervisningsform og arten av utdanning (faggrupper) Courses and lessons, by mode of education and type of education (programme groups)

Arten av utdanning	Alle kurs		Undervisningsform							
			Klasse/studiering med lærar		Studiering utan lærar		Klasse/studiering kombinert med brevkurs		Kurs knytta til radio- eller TV-program	
	Kurs	Timar	Kurs	Timar	Kurs	Timar	Kurs	Timar	Kurs	Timar
TENESTEYTING OG FORSVAR SERVICE AND MILITARY PROGRAMMES	4 935	164 471	4 298	152 358	538	9 724	99	2 389	-	-
Husstellfag Domestic science programmes	1 701	54 819	1 403	48 593	209	4 023	89	2 203	-	-
Hotell- og restaurantfag Hotel and restaurant service programmes	70	24 121	67	24 037	3	84	-	-	-	-
Hygiene- og venleiks- pleiefag Barbering and beauty culture programmes	205	4 473	193	4 230	11	206	1	37	-	-
Vaktmeister- og rein- gjeringsfag Programmes in building caretaking and cleaning	41	1 797	25	1 491	16	306	-	-	-	-
Fotograffag Programmes in photography	504	11 523	420	9 883	77	1 521	7	119	-	-
Idretts- og ungdomsleiar- utdanning Programmes for youth leaders, sports and athletics instructors	2 208	51 214	1 989	47 663	218	3 521	1	30	-	-
Sivile overvakings- og tryggjingsfag Civilian guarding and security programmes	199	16 361	198	16 361	-	-	1	-	-	-
Tenesteyting og forsvar elles Service and military programmes n.e.c.	7	163	3	100	4	63	-	-	-	-
ANDRE FAG OTHER PROGRAMMES	5 025	128 494	4 350	112 863	655	15 136	20	495	-	-
UOPPGITTE FAG UNKNOWN ...	45	1 757	31	1 343	14	414	-	-	-	-

Tabell 11. Kurs etter timetal for kurset og arten av utdanning (faggrupper) Courses by number of lessons and type of education (programme groups)

Arten av utdanning Type of education	Kurs i alt Courses, total	Timetal for kurset Number of lessons					Uopp- gitt Un- known
		8-19 timar lessons	20-49 timar	50-99 timar	100-299 timar	300 timar og over and over	
I alt Total	97 020	34 436	51 580	7 131	2 340	944	589
ALLMENT FAGFELT GENERAL PROGRAMMES	1 768	51	186	508	720	88	215
Grunnskoleutdanning på ungdomstrinnet Primary school, upper stage, special programmes for adult education	17	-	-	2	7	6	2
Grunnskole, voksenopplæring Primary school, upper stage, special programmes for adult education	671	32	62	275	271	4	27
Av dette for funksjonshemma Of which of the handicapped	82	5	11	10	17	38	1
Treårig allmennfagleg line Secondary general school, upper stage	25	3	2	3	2	15	-
Treårig allmennfagleg line, deleksamens- kurs Secondary general school, upper stage, part examination course	973	11	111	218	423	25	185
HUMANIORA OG ESTETIKK HUMANITIES, RELIGION AND THEOLOGY, FINE AND APPLIED ARTS PROGRAMMES	31 278	7 736	20 657	2 410	390	50	35
Historiefag Programmes in history	675	304	328	35	5	2	1
Litteraturfag Programmes in literature .	656	272	336	45	3	-	-
Språkfag Programmes in languages	7 986	721	6 921	276	58	4	6
Språkvitskapelege fag Programmes in linguistics	69	47	19	3	-	-	-
Filosofiske fag Programmes in philosophy	335	125	127	54	28	1	-
Religionsfag Programmes in religion and theology	4 587	2 218	2 216	113	15	2	23
Musikkfag Programmes in music	8 125	2 272	4 303	1 294	227	27	2
Bildande kunst Visual arts programmes ...	5 379	607	4 443	308	19	2	-
Brukskunst Applied arts programmes	2 155	528	1 418	179	21	7	2
Teaterfag Programmes in the drama	979	489	412	73	4	1	-
Estetiske fag elles Fine and applied arts programmes n.e.c.	166	76	61	19	5	4	1
Humanistiske fag elles Humanities programmes n.e.c.	166	77	73	11	5	-	-
UNDERVISNING TEACHER TRAINING PROGRAMMES	1 076	448	399	126	91	3	9
Barnehagelærerutdanning Teacher training for preschool and kindergarten teachers	9	6	3	-	-	-	-
Klasselærerutdanning General teacher training programmes	353	154	124	42	27	3	3
Faglærerutdanning Teacher training programmes for vocational subjects	65	9	17	8	31	-	-
Pedagogikk Programmes in pedagogy	502	242	193	42	21	-	4
Andre kurs i undervisningsfag Other courses in teacher training programmes ..	147	37	62	34	12	-	2
ADMINISTRASJON, ØKONOMI, SAMFUNNSVITSKAP OG JUS BUSINESS ADMINISTRATION, SOCIAL AND BEHAVIOURAL SCIENCE AND LAW PROGRAMMES	28 341	14 883	11 595	1 088	283	207	285
Økonomisk-administrative fag Commercial and business administration programmes ..	14 233	7 989	5 546	424	43	13	218
Kontor- og handelsfag, generelt General commercial programmes	498	111	149	64	118	49	7

Tabell 11 (framh.). Kurs etter timetal for kurset og arten av utdanning (faggrupper) Courses by number of lessons and type of education (programme groups)

Arten av utdanning	Kurs i alt	Timetal for kurset					300 timar og over	Uopp- gitt
		8-19 timar	20-49 timar	50-99 timar	100-299 timar			
ADMINISTRASJON, ØKONOMI, SAMFUNNSVITSKAP OG JUS (framh.) BUSINESS ADMINISTRATION, SOCIAL AND BEHAVIOURAL SCIENCE AND LAW PROGRAMMES (cont.)								
Kontorfag Clerical work programmes	2 130	469	1 213	294	56	86	12	
Handelsfag Sales work programmes	291	77	111	36	26	39	2	
Samfunnsøkonomiske fag Programmes in economics	191	119	68	3	-	1	-	
Psykologiske fag Programmes in psychology .	1 031	370	597	54	6	-	4	
Sosiologiske fag Programmes in sociology ..	23	10	11	2	-	-	-	
Statsvitenskapelige fag Programmes in political science	12	5	5	1	1	-	-	
Sosialfag Programmes in social work	1 056	317	672	56	4	6	1	
Pressefag Journalism programmes	333	183	128	9	9	4	-	
Juridiske fag Law programmes	636	450	138	40	6	2	-	
Samfunnsfag elles Programmes in social and behavioural science n.e.c.	7 907	4 783	2 957	105	14	7	41	
INDUSTRI, HANDVERK, NATURVITSKAP OG TEKNIKK TRADE, CRAFT, NATURAL SCIENCE, MATHEMATICS AND ENGINEERING PROGRAMMES								
Tekstil-, saum- og lervarefag Textile and leather trade programmes	9 456	1 072	7 093	1 075	208	3	5	
Finmekaniske fag Programmes for precisions mechanics	26	4	13	9	-	-	-	
Mekaniske fag elles Mechanical programmes n.e.c.	1 102	464	484	56	28	70	-	
Jern- og metallfag elles Metal trades programmes n.e.c.	682	63	277	101	93	147	1	
Maskintekniske fag Mechanical engineering technology programmes	10	2	1	6	1	-	-	
Elektrofag Electrical and electronics trade programmes	484	54	240	104	66	20	-	
Elektrotekniske fag Electrical and electro- nics engineering technology programmes	19	3	11	5	-	-	-	
Trearbeids-, byggje- og anleggsgfag Wood- working and construction trade programmes ..	2 058	214	1 407	211	60	164	2	
Byggje- og anleggstekniske fag Building and construction technology programmes	110	26	72	12	-	-	-	
Grafiske fag Printing and bookbinding trade programmes	73	43	16	4	2	8	-	
Kjemi-tekniske fag Chemical engineering technology programmes	13	2	8	3	-	-	-	
Næringsmiddelfag Food and drink processing trade programmes	33	10	18	1	1	3	-	
Industrielle, handverksmessige og tekniske fag elles Trade, craft and industrial programmes n.e.c.	397	53	162	92	45	38	7	
Uspesifiserte industrielle, handverksmessige og tekniske fag elles Unspecified trade, craft and industrial programmes	153	56	87	3	5	-	2	
Naturvitenskapelige og tekniske fag elles Natural science, mathematics and engineering programmes n.e.c.	466	115	323	22	4	2	-	
Matematiske fag Programmes in mathematics and computer science	947	182	489	257	19	-	-	
Fysiske og kjemiske fag Physics and chemistry programmes	94	26	53	15	-	-	-	

Tabell 11 (framh.). Kurs etter timetal for kurset og arten av utdanning (faggrupper) Courses by number of lessons and type of education (programme groups)

Arten av utdanning	Kurs i alt	Timetal for kurset					Uopp- gitt
		8-19 timar	20-49 timar	50-99 timar	100-299 timar	300 timar og over	
INDUSTRI, HANDVERK, NATURVITSKAP OG TEKNIKK (framh.) TRADE, CRAFT, NATURAL SCIENCE, MATHEMATICS AND ENGINEERING PROGRAMMES (cont.)							
Geografiske og geologiske fag Geography and geological sciences programmes	224	49	168	4	2	1	-
Biologiske fag Biological sciences pro- grammes	48	15	30	-	3	-	-
SAMFERDSEL TRANSPORT AND COMMUNICATIONS PROGRAMMES							
Maritime navigasjonsfag Maritime navigation programmes	1 737	280	938	200	108	35	-
Maritime maskinistfag Maritime engineering programmes	2	-	-	-	2	-	-
Sjøfartsfag elles Marine transport programmes n.e.c.	17	-	6	4	3	4	-
Lufttrafikkfag Air transport programmes ...	63	28	17	10	7	1	-
Vegtrafikkfag Road traffic programmes	424	47	269	72	30	6	-
Jernbanetrafikkfag Railway operating trade programmes	54	-	13	5	19	17	-
Postale fag Postal service programmes	77	2	21	16	34	4	-
Telekommunikasjonsfag Telecommunications programmes	149	53	60	30	6	-	-
Transport- og kommunikasjonsfag elles Transport and communications programmes n.e.c.	38	10	19	8	1	-	-
HELSEVERN HEALTH-RELATED AUXILIARY PROGRAMMES							
Sjukepleiefag Nursing programmes	1 920	1 295	551	46	15	13	-
Tannpleiefag Dental nursing programmes	55	32	22	1	-	-	-
Barnepleiefag Child nursing programmes	106	30	55	3	18	-	-
Vernepleiefag Welfare nursing programmes ..	5	-	5	-	-	-	-
Apotekfag Pharmacy programmes	64	34	30	-	-	-	-
Terapeutiske fag Physiotherapy and occupational therapy programmes	110	65	35	3	7	-	-
Veterinærfag Programmes in veterinary medicine	15	9	4	1	-	-	1
Helservernfag elles Health-related auxiliary programmes n.e.c.	1 732	675	968	76	2	-	11
JORDBRUK, SKOGBRUK OG FISKE AGRICULTURAL, FORESTRY AND FISHERY PROGRAMMES							
Jordbruksfag Agricultural programmes	800	528	240	26	2	3	1
Gartneri- og hagebruksfag Horticultural programmes	970	625	328	16	-	-	1
Skogbruksfag Forestry programmes	607	492	69	38	8	-	-
Fiskefag Fishery programmes	209	107	85	7	7	3	-
Uspesifiserte jordbruks-, skogbruks- og fiskefag Unspecified agricultural, forestry and fishery programmes	3	1	2	-	-	-	-

Tabell 11 (framh.). Kurs etter timetal for kurset og arten av utdanning (faggrupper) Courses by number of lessons and type of education (programme groups)

Arten av utdanning	Kurs i alt	Timetal for kurset					Uopp- gitt
		8-19 timar	20-49 timar	50-99 timar	100-299 timar	300 timar og over	
TENESTEYTING OG FORSVAR SERVICE AND MILITARY PROGRAMMES	4 935	2 630	1 803	299	117	83	3
Husstellfag Domestic science programmes ...	1 701	757	840	44	41	18	1
Hotell- og restaurantfag Hotel and restaurant service programmes	70	2	11	5	5	47	-
Hygiene- og venleikspeiefag Barbering and beauty culture programmes	205	132	64	4	5	-	-
Vaktmeister- og rengjeringsfag Programmes in building caretaking and cleaning	41	17	19	3	-	2	-
Fotograffag Programmes in photography	504	226	262	13	1	1	1
Idretts- og ungdomsleiarutdanning Programmes for youth leaders, sports and athletics instructors	2 208	1 485	527	152	43	1	-
Sivile overvakings- og tryggjingsfag Civilian guarding and security programmes ..	199	6	79	77	22	14	1
Tenesteyting og forsvarelles Service and military programmes n.e.c.	7	5	1	1	-	-	-
ANDRE FAG OTHER PROGRAMMES	5 025	2 048	2 642	296	33	2	4
UOPPGITTE FAG UNKNOWN	45	14	14	7	2	1	7

Tabell 12. Folkeopplysningsorganisasjonar. Kurs og deltakarar, etter organisasjon. 1978/79 - 1980/81 Popular education organizations. Courses and participants, by organization. 1978/79 - 1980/81

Organisasjon Organization	Kurs Courses			Deltakarar Participants		
	1978/79	1979/80	1980/81	1978/79	1979/80	1980/81
I alt Total	74 311	71 613	89 393	741 510	739 313	901 865
Arbeidernes Opplysningsforbund Worker's Educational Association of Norway	25 773	24 127	31 483	227 838	220 933	257 620
Avholdsfolkets Opplysningsråd Temperance Society's Information Board	566	1 065	1 026	3 322	6 285	5 927
Bygdefolkets Opplysningsnemnd Information Board of Rural Population	2 757	3 261	4 194	23 457	24 896	31 300
Fellestrådet for Sang- og Musikkorganisasjonene i Norge Association of Choirs and Musical Societies	938	2 155	4 477	23 377	48 314	114 585
Folkeakademiene Landsforbund The National League of Folk Academies	161	126	72	1 473	1 064	679
Folkeuniversitetet Folk University of Norway	21 402	20 424	22 551	223 971	206 798	211 486
Frikirkelig Studieråd The Free Church Committee for Study Activities	509	457	443	7 560	6 474	5 538
Høyres Opplysningsorganisasjon Educational Association of Conservative Party	4 109	3 300	4 051	34 475	27 028	32 866
Kristelig Folkepartis Opplysningsforbund Educational Association of the Christian Democrats	527	545	506	4 398	4 626	4 436
Nasjonalforeningen for folkehelsen Norwegian National Health Association	298	386	446	3 475	4 429	4 710
Noregs Mållag The New-Norwegian Language Association	116	114	60	1 149	1 123	491
Noregs Ungdomslag Norwegian League of Youth	1 662	1 615	1 462	22 395	23 326	23 220
Norges Fiskarlag Norwegian Fishermen's Association	45	84	46	414	811	492
Norges Husflidslags Studieforbund Norwegian Handicraft Educational Association	904	907	1 131	7 565	8 084	9 187
Norges Husmorforbund Norwegian Housewives Association	2 102	1 916	2 076	18 103	15 535	16 379
Norges Idrettsforbund Norwegian Confederation of Sport	2 521	2 499	2 623	36 934	36 827	38 031
Norges Kooperative Landsforening Norwegian co-operative Union and Wholesale Society	324	219	93	2 813	2 382	938
Norges Røde Kors The Norwegian Red Cross	894	1 080	1 208	15 428	19 463	21 406
Norsk Kristelig Studieråd Norwegian Christian Committee for Study Activities	2 094	2 281	4 309	30 353	33 355	59 428
Studieforbundet natur og miljø Educational Association for Ecology and Environment ...	1 119	953	1 342	9 251	9 231	12 525
Senterpartiets Opplysningsforbund Educational Association of the Centre Party	1 909	485	1 304	10 910	2 953	7 709
Sosialistisk Opplysningsforbund Socialist Educational Association	777	579	771	4 987	3 840	5 509
Venstres Opplysningsforbund Educational Association of the Liberal Party	432	446	546	3 056	3 327	4 004
Yrkesorganisasjonenes Studieforbund Vocational Unions' Organization for Adult Education	1 530	1 558	1 806	11 621	13 609	15 262
Andre organisasjonar i samnemnda Other organizations in the Joint Committee	842	1 031	1 367	13 185	14 600	18 137

Tabell 13. Folkeopplysningsorganisasjonar. Deltakarar etter fagfelt og organisasjon Popular education organizations. Participants by field of study and organization

Organisasjon Organization	I alt Total	Allment fagfelt General programmes		Humani- ora og estetikk Humani- ties, religion and theology, fine and applied arts program- mes	Adminis- trasjon, økonomi, samfunns- vitskap og jus Commer- cial and business adminis- tration, social and be- havioural science and law program- mes	Industri, handverk, natur- vitskap og teknikk Trade, craft, natural science, mathe- matics and engi- neering program- mes	Helse- vern Medical and para- medical pro- grammes	Teneste- yting og forsvar Service and mi- litary pro- grammes	Anna Other pro- grammes
		Utdan- ning på ung- doms- nivå Educa- tion of the second level, second stage	Utdan- ning på gymnas- nivå I og II Educa- tion at the second level, second stage I and II						
I alt Total	901 865	610	1 686	363 446	210 363	123 340	42 672	52 197	107 551
Arbeidernes Opplys- ningsforbund Wor- ker's Educational Association of Norway	257 620	107	648	67 510	114 340	37 654	6 062	4 103	27 196
Avholdsfolkets Opp- lysningsråd Tempe- rance Society's In- formation Board	5 927	-	-	512	1 384	175	3 442	255	159
Bygdefolkets Opp- lysningsnemnd Infor- mation Board of Rural Population	31 300	-	-	3 193	6 699	9 485	280	2 223	9 420
Det Liberale Folke- partiets Studiefor- bund Educational Association of The Liberal Party	673	-	-	-	615	-	-	-	58
Fellesrådet for Sang- og Musikkorganisasjo- nene i Norge Asso- ciation of Choirs and Musical Societies ...	114 585	-	-	114 153	160	-	-	-	272
Folkeakademiens Landsforbund The National League of Folk Academies	679	-	-	138	21	447	-	33	40
Folkeuniversitetet Folk University of Norway	211 486	503	1 032	84 480	32 930	42 396	7 859	8 917	33 369
Frikirkelig Studieråd The Free Church Com- mittee for Study Activities	5 538	-	-	5 228	284	-	-	-	26
Høyres Opplysnings- organisasjon Educa- tional Association of Conservative Party ..	32 866	-	6	11 014	9 211	6 493	695	1 605	3 842
Katolsk Studieråd Catholic Committee for Study Activities	164	-	-	148	16	-	-	-	-
Kristelig Folkepartis Opplysningsforbund Educational Associa- tion of the Chris- tian Democrats	4 436	-	-	2 279	1 671	79	283	106	18

Tabell 13 (framh.). Folkeopplysningsorganisasjonar. Deltakarar etter fagfelt og organisasjon
 Popular education organizations. Participants by field of study and organization

Organisasjon	I alt	Allment fagfelt		Humani- ora og estetikk	Adminis- trasjon, økonomi, samfunns- vitskap og jus	Indus- stri, hand- verk, natur- vitskap og teknikk	Helse- vern	Teneste- yting og forsvar	Anna
		Utdan- ning på doms- skole- nivå	Utdan- ning på gymnas- nivå I og II						
Landsforeningen for Hjerte- og Lungesyke Norwegian Heart and Lung Association	1 730	-	-	912	322	411	71	-	14
Marxistisk Opplysnings- råd Marxian Information Board	1 472	-	-	-	1 432	-	-	-	40
Nasjonalforeningen for folkehelsen Norwegian National Health Associa- tion	4 710	-	-	1 137	771	670	1 699	101	332
NIF og NITO's studiefor- bund NIF and NITO's Educational Association	8 314	-	-	-	877	7 346	50	-	41
Noregs Mållag The New- Norwegian Language Association	491	-	-	180	137	66	-	-	108
Noregs Ungdomslag Norwegian League of Youth	23 220	-	-	3 451	1 803	1 085	119	596	16 166
Norges Blindeforbund Norwegian Association of the Blinds	647	-	-	199	245	21	48	8	126
Norges Døveforbund Norwegian Association of the Deaf	2 079	-	-	47	14	64	-	-	1 954
Norges Fiskarlag Norwegian Fishermen's Association	492	-	-	15	434	13	-	-	30
Norges Fredsråds Studie- nemnd Norwegian Peace Committee Study Associa- tion	88	-	-	-	88	-	-	-	-
Norges Husmorforbund Norwegian Housewives Association	16 379	-	-	4 469	2 626	5 797	1 026	1 153	1 308
Norges Hørselvern Nor- wegian Protection of Hearing	415	-	-	46	30	12	-	-	327
Norges Idrettsforbund Norwegian Confederation of Sport	38 031	-	-	-	1 256	-	1 084	31 102	4 589
Norges Kooperative Landsforening Norwegian Co-operative Union and Wholesale Society	938	-	-	-	917	14	-	7	-
Norsk Forbund for Psykisk Utviklingshem- mede Norwegian Associa- tion for Mentally Retarded	234	-	-	-	216	-	18	-	-
Norsk Kristelig Studie- råd Norwegian Christian Committee for Study Activities	59 428	-	-	58 175	848	26	20	8	351

Tabell 13 (framh.). Folkeopplysningsorganisasjonar. Deltakarar etter fagfelt og organisasjon
 Popular education organizations. Participants by field of study and organization

Organisasjon	I alt	Allment fagfelt		Humani- ora og estetikk	Adminis- trasjon, økonomi, samfunns- vitskap og jus	Indus- stri, hand- verk, natur- vitskap og teknikk	Helse- vern	Teneste- yting og forsvar	Anna
		Utdan- ning på ung- doms- skole- nivå	Utdan- ning på gymnas- nivå I og II						
Samisk Studieforbund Sami Educational Asso- ciation	654	-	-	110	26	512	-	-	6
Senterpartiets Opplys- ningsforbund Educatio- nal Association of the Centre Party	7 709	-	-	33	7 427	169	8	-	72
Studieforbundet natur og miljø Educational As- sociation for Ecology and Environment	12 525	-	-	814	2 709	1 686	93	1 591	5 632
Sosialistisk Opplysnings- forbund Socialistic Educational Association	5 509	-	-	2 286	2 711	247	-	85	180
Vestlandske Blindefor- bund West-Norwegian As- sociation of the Blinds	196	-	-	45	63	53	-	7	28
Venstres Opplysningsfor- bund Educational Asso- ciation of The Liberal Party	4 004	-	-	83	3 511	49	110	115	136
Norsk Bonde- og Små- brukarlag Norwegian Association of Farmers and Small Holders	1 033	-	-	69	524	202	15	7	216
Norges Husflidslags Studieforbund Norwegian Handicraft Educational Association	9 187	-	-	1 140	363	7 658	-	-	26
Norske Kvinners Sanitets- forening Norwegian As- sociation of Women Vo- lunteer Workers	159	-	-	14	64	29	25	-	27
Norges Politiforbund Norwegian Police Asso- ciation	279	-	-	-	279	-	-	-	-
Norges Røde Kors The Norwegian Red Cross	21 406	-	-	239	743	140	19 322	153	809
Yrkesorganisasjonenes Studieforbund Vocatio- nal Unions' Organization for Adult Education	15 262	-	-	1 327	12 596	341	343	22	633

Tabell 14. Folkeopplysningsorganisasjonar. Deltakarar etter organisasjon. Fylke

Organisasjon	Fylke										
	I alt Total	Øst-fold	Akers-hus	Oslo	Hed-mark	Opp-land	Buske-rud	Vest-fold	Tele-mark	Aust-Agder	Vest-Agder
I alt	901 865	51 660	59 595	83 288	42 379	49 090	41 317	45 670	38 341	20 791	32 192
Arbeidernes Opplysningsforbund	257 620	25 638	22 613	24 295	14 715	13 505	9 878	11 590	11 376	5 389	5 653
Avholdsfolkets Opplysningsråd .	5 927	75	71	1 032	119	1 527	191	37	263	45	171
Bygdefolkets Opplysningsnemnd ..	31 300	1 416	1 853	63	3 370	2 443	1 946	1 887	1 223	1 297	1 192
Fellesrådet for Sang- og Musikkorganisasjonene i Norge	114 585	1 456	6 660	7 344	4 978	6 074	3 173	3 683	5 752	1 812	3 719
Folkeuniversitetet	211 486	7 123	12 297	19 287	7 629	11 616	11 634	15 402	10 267	3 336	9 618
Frikirkelig Studieråd	5 538	734	357	1 120	259	303	215	194	205	41	1 021
Høyres Opplysningsorganisasjon	32 866	3 826	2 394	3 791	1 259	194	3 113	3 978	686	831	484
Kristelig Folkepartis Opplysningsforbund ...	4 436	25	94	21	44	1 607	129	243	43	70	463
Landsforeningen for Hjerte- og Lungesyke	1 730	44	260	115	216	34	38	72	135	11	204
Nasjonalforeningen for folkehelsen	4 710	96	13	67	110	182	41	185	304	411	212
NIF og NITO's Studieforbund ..	8 314	339	128	143	133	1 951	1 404	623	192	-	12
Noregs Ungdomslag	23 220	94	170	1 847	744	423	679	-	1 150	1 337	1 457
Norges Husflidslags Studieforbund	9 187	366	1 708	630	700	327	275	296	83	255	350
Norges Husmorforbund	16 379	591	1 673	1 009	95	408	299	641	475	402	914
Norges Idrettsforbund	38 031	2 112	2 431	5 082	2 338	1 481	1 453	1 632	1 981	732	1 244
Norsk Kristelig Studieråd	59 428	4 743	2 737	7 049	1 074	2 277	2 381	1 761	2 227	3 281	4 023
Senterpartiets Opplysningsforbund	7 709	606	446	49	443	722	571	528	115	248	198
Sosialistisk Opplysningsforbund	5 509	77	268	1 446	281	207	70	269	108	167	112
Studieforbundet natur og miljø .	12 525	248	1 692	116	1 097	592	659	539	454	245	302
Venstres Opplysningsforbund ...	4 004	158	340	344	204	152	113	205	138	86	69
Yrkesorganisasjonenes Studieforbund	15 262	336	182	5 227	595	996	1 121	124	-	379	330
Norges Røde Kors	21 406	1 165	961	1 327	1 571	1 885	1 040	1 519	899	310	389
Andre organisasjonar i Samnemnda	10 693	392	247	1 884	405	184	894	262	265	106	55

1 Omfattar Svalbard.

Popular education organizations. Participants by organization. County

County														Organization
Roga-land	Horda-land	Sogn og Fjord-dane	Møre og Roms-dal	Sør-Trøn-delag	Nord-Trøn-delag	Nord-land	Troms	Finn-mark	Ut-lan-det ¹ Ab-road ¹	Uopp-gitt Un-known				
78 520	73 141	37 797	46 132	70 035	36 161	46 821	29 467	17 837	575	1 056	Total			
19 699	16 738	5 391	7 812	26 665	11 012	12 230	8 379	4 425	467	150	Workers' Educational Association of Norway			
108	709	63	531	146	296	85	439	19	-	-	Temperance Society's Information Board			
2 705	1 312	1 869	1 454	2 054	2 918	1 270	946	82	-	-	Information Board of Rural Population			
7 782	9 269	16 096	6 500	7 078	7 723	8 444	4 813	2 229	-	-	Association of Choirs and Musical Societies			
18 540	19 536	5 432	13 276	20 975	5 899	11 589	4 735	3 013	51	231	Folk University of Norway			
296	273	-	167	60	19	115	129	30	-	-	The Free Church Committee for Study Activities			
7 795	1 493	303	735	1 122	135	361	214	147	5	-	Educational Association of the Conservative Party			
505	280	47	473	125	36	64	5	44	-	118	Educational Association of the Christian Democrats			
-	201	-	-	119	-	74	192	15	-	-	Norwegian Heart and Lung Association			
1 803	370	374	128	39	86	119	59	111	-	-	Norwegian National Health Association			
888	399	16	239	1 026	11	422	164	12	-	212	NIF and MITO's Educational Association			
2 111	2 287	1 789	2 273	686	1 494	901	2 251	1 510	-	17	Norwegian League of Youth			
158	772	410	228	223	490	912	827	177	-	-	Norwegian Handicraft Educational Association			
1 477	3 810	843	1 607	554	306	822	278	175	-	-	Norwegian Housewives Association			
2 558	2 186	681	2 320	2 661	1 885	2 286	1 295	1 293	52	328	Norwegian Confederation of Sport			
7 370	6 536	1 574	4 622	1 974	675	2 797	1 285	1 042	-	-	Norwegian Christian Committee for Study Activities			
357	307	302	343	746	691	529	375	133	-	-	Educational Association of the Centre Party			
282	262	212	201	325	91	286	366	479	-	-	Socialistic Educational Association			
868	363	500	191	1 633	1 015	746	145	1 120	-	-	Educational Association for Ecology and Environment			
180	341	297	312	199	262	352	224	28	-	-	Educational Association of The Liberal Party			
1 127	1 508	346	127	563	195	667	1 115	324	-	-	Vocational Unions' Organization for Adult Education			
1 097	2 544	940	2 295	453	715	1 110	625	561	-	-	The Norwegian Red Cross			
814	1 645	312	298	609	207	640	606	868	-	-	Other organizations in the Joint Committee			

¹ Includes Svalbard.

Tabell 15. Folkeopplysningsorganisasjonar. Undervisningstimar etter organisasjon. Fylke

Organisasjon	Fylke										
	I alt Total	Østfold	Akershus	Oslo	Hedmark	Oppland	Buskerud	Vestfold	Telemark	Aust-Agder	Vest-Agder
I alt	2415521	150142	154946	209659	120489	129772	113664	139331	99979	61195	90298
Arbeidernes Opplysningsforbund	764640	82845	54371	71190	50106	41665	29039	38019	31551	23153	18895
Avholdsfolkets Opplysningsråd .	24168	215	286	4724	318	7500	651	100	719	78	496
Bygdefolkets Opplysningsnemnd	92382	4802	5255	160	9025	6482	5548	6521	4719	5339	4267
Fellesrådet for Sang- og Musikkorganisasjonene i Norge	196567	2419	8817	12663	6786	9931	6997	7255	11324	3230	8654
Folkeuniversitetet	704451	25129	39143	53816	29089	41155	39597	50780	33631	10412	29995
Frikirkelig Studieråd	10409	1671	897	2494	628	450	489	873	326	66	921
Høyres Opplysningsorganisasjon	109679	11443	7710	10857	4517	500	12585	17753	2374	3031	1597
Kristelig Folkepartis Opplysningsforbund ...	9171	57	391	36	104	2434	288	548	80	148	963
Landsforeningen for Hjerte- og Lungesyke	8423	167	958	329	816	122	99	256	699	78	1512
Nasjonalforeningen for folkehelsen	12458	379	46	136	329	548	149	572	419	1222	664
NIF og NITO's Studieforbund ..	4577	241	85	125	43	1068	781	252	131	-	20
Noregs Ungdomslag	35180	134	521	2489	939	751	1304	-	1713	1982	2510
Norges Husflidslags Studieforbund	52280	2508	10732	2633	3030	1913	1483	2079	612	1562	2074
Norges Husmorforbund	59513	3289	6021	2934	191	1611	886	3108	2014	1812	4189
Norges Idrettsforbund	61436	2928	4700	7942	4084	2989	2862	2259	2588	1520	2010
Norsk Kristelig Studieråd	103198	6156	5593	13989	1659	2657	2308	2852	3796	3603	7477
Senterpartiets Opplysningsforbund	23317	1723	1254	143	1287	2131	1683	1414	320	619	527
Sosialistisk Opplysningsforbund	16208	212	901	4438	946	488	213	502	298	363	298
Studieforbundet natur og miljø .	27029	722	4467	249	2573	1254	1111	1128	905	462	753
Venstres Opplysningsforbund	10552	337	906	1282	465	219	258	480	458	183	144
Yrkesorganisasjonenes Studieforbund	35214	723	428	11442	1127	1527	1695	241	-	1800	1951
Norges Røde Kors	20106	808	757	1535	1327	1952	1323	1511	600	301	296
Andre organisasjonar i Samnemnda	34563	1234	707	4053	1100	425	2315	828	702	231	85

1 Omfattar Svalbard.

Popular education organizations. Lessons by organization. County

County											Organization
Roga-land	Horda-land	Sogn og Fjordane	Møre og Romsdal	Sør-Trøndelag	Nord-Trøndelag	Nord-land	Troms	Finnmark	Ut-landet ¹ Ab-road ¹	Uopp-gitt Un-gitt	
205052	191542	82308	113859	173761	98646	142853	82181	52048	1938	1858	Total
59226	52377	13422	20375	63860	37738	39419	23176	12285	1702	226	Workers' Educational Association of Norway
289	2983	350	2142	535	1015	313	1409	45	-	-	Temperance Society's Information Board
6982	3472	6101	4162	5559	8010	3357	2392	229	-	-	Information Board of Rural Population
10756	16417	24385	10801	9572	10863	16094	12105	7498	-	-	Association of Choirs and Musical Societies
58493	55918	19744	43854	66399	22047	54392	17059	12768	154	876	Folk University of Norway
232	557	-	159	114	50	178	245	59	-	-	The Free Church Committee for Study Activities
24327	4916	943	1802	2362	333	1584	479	554	12	-	Educational Association of the Conservative Party
1298	480	100	1428	300	71	138	13	111	-	183	Educational Association of the Christian Democrats
-	491	-	-	441	-	275	2120	60	-	-	Norwegian Heart and Lung Association
5734	595	622	170	154	261	208	101	149	-	-	Norwegian National Health Association
340	351	29	164	505	24	190	114	21	-	93	NIF and NITO's Educational Association
1722	3612	2612	3573	523	2972	1501	4229	2073	-	20	Norwegian League of Youth
752	6082	1271	1590	916	2574	4418	4899	1152	-	-	Norwegian Handicraft Educational Association
5003	11664	3438	6132	1580	1176	2615	894	956	-	-	Norwegian Housewives Association
3345	4915	834	2347	4623	2959	4389	1824	1788	70	460	Norwegian Confederation of Sport
14754	12447	2252	8794	6168	1145	3236	2843	1469	-	-	Norwegian Christian Committee for Study Activities
1030	831	881	1002	2147	2063	2404	1261	597	-	-	Educational Association of the Centre Party
813	1264	902	633	990	336	723	877	1011	-	-	Socialistic Educational Association
1927	946	1040	350	3063	2621	1498	295	1665	-	-	Educational Association for Ecology and Environment
420	770	862	1039	513	597	926	628	65	-	-	Educational Association of The Liberal Party
3754	3786	643	229	929	336	1320	2548	735	-	-	Vocational Unions' Organization for Adult Education
1046	2229	825	2248	463	744	1051	650	440	-	-	The Norwegian Red Cross
2809	4439	1052	865	2045	711	2624	2020	6318	-	-	Other organizations in the Joint Committee

¹ Includes Svalbard.

Tabell 16. Folkeopplysningsorganisasjonar. Deltakarar etter type tiltak. Fylke Popular education organizations. Participants by type of study activity. County

Fylke County	Deltakarar i alt Participants, total	Studieringar med lærar Study groups with teacher	Studieringar utan lærar Study groups without teacher	Studieringar, høgre nivå Study groups, higher level	Andre typar studietiltak Other types of study activities
I alt Total	901 865	573 356	258 661	24 011	45 837
Østfold	51 660	27 795	20 995	1 060	1 810
Akershus	59 595	37 117	17 219	758	4 501
Oslo	83 288	52 739	25 290	736	4 523
Hedmark	42 379	28 046	11 006	1 220	2 107
Oppland	49 090	28 823	12 330	3 008	4 929
Buskerud	41 317	24 061	10 589	2 131	4 536
Vestfold	45 670	27 334	14 934	1 615	1 787
Telemark	38 341	27 061	8 878	881	1 521
Aust-Agder	20 791	11 384	8 425	273	709
Vest-Agder	32 192	21 889	7 056	1 075	2 172
Rogaland	78 520	54 257	19 728	2 023	2 512
Hordaland	73 141	49 201	18 767	2 215	2 958
Sogn og Fjordane ..	37 797	21 778	14 276	900	843
Møre og Romsdal ...	46 132	30 305	13 657	962	1 208
Sør-Trøndelag	70 035	46 991	18 900	1 830	2 314
Nord-Trøndelag	36 161	23 790	10 442	392	1 537
Nordland	46 821	32 184	10 765	1 168	2 704
Troms	29 467	16 140	11 276	825	1 226
Finnmark	17 837	11 488	3 992	727	1 630
Svalbard	324	319	5	-	-
Utlandet Abroad ..	251	51	40	-	160
Uoppgitt Unknown .	1 056	603	91	212	150

Tabell 17. Folkeopplysningsorganisasjoner. Statstilskott¹ etter type tiltak. Fylke. 1 000 kr
 Popular education organizations. Government grants by type of study activity. County.
 1 000 kroner

Fylke County	Statstilskott i alt Government grants, total	Studieringar med lærar Study groups with teacher	Studieringar utan lærar Study groups without teacher	Studieringar, høgre nivå Study groups, higher level	Andre typar tiltak Other types of study activities
I alt Total	135 769	83 614	23 095	13 328	15 732
Pr. deltakar Per participant ...	150	146	83	555	343
Fylke County					
Østfold	6 545	3 446	2 223	583	293
Akershus	10 188	4 774	1 484	270	3 660
Oslo	10 306	6 355	2 611	298	1 042
Hedmark	6 586	4 327	1 040	630	589
Oppland	8 201	4 095	1 113	1 169	1 824
Buskerud	7 942	3 958	986	1 061	1 937
Vestfold	8 018	5 206	1 514	983	315
Telemark	4 851	3 476	790	385	200
Aust-Agder	3 251	2 209	739	117	186
Vest-Agder	5 324	3 797	544	548	435
Rogaland	10 743	7 666	1 651	912	514
Hordaland	10 781	6 721	1 581	1 277	1 202
Sogn og Fjordane ..	4 902	2 980	952	763	207
Møre og Romsdal ...	6 758	4 632	979	872	275
Sør-Trøndelag	8 841	5 695	1 616	1 029	501
Nord-Trøndelag	5 360	3 901	891	394	174
Nordland	8 711	5 794	999	1 051	867
Troms	4 666	2 623	1 026	556	461
Finmark	3 522	1 861	356	366	939
Svalbard	22	22	-	-	-
Utlandet Abroad ..	9	9	-	-	-
Uoppgitt Unknown .	242	67	-	64	111

¹ Sjå merknad under 5.1. Bruk av tabellane, side 11.

¹ See notice under 5.1. Use of the tables, page 15.

Tabell 18. Arbeidsmarknadskurs.¹ Kurs, kursplassar, søkjarar og deltakarar. Skolefylke Labour market courses.¹ Courses, course places, applicants and participants. School county

Skolefylke School county	Kurs Courses	Kurs- plassar Course places	Søkjarar Appli- cants	Søkjarar som ikkje har teke mot kursplass Applicants who have not accepted offered place	Deltakarar Participants		
					Menn og kvinner Males and females	Menn Males	Kvinner Females
1978/79	685	9 733	14 071	2 036	8 905	5 031	3 874
1979/80	698	9 556	13 263	1 698	8 735	5 034	3 681
1980/81	800	10 883	18 917	1 920	10 322	6 659	3 663
1980/81							
Østfold	17	269	412	33	233	122	111
Akershus og Oslo	100	1 506	4 198	420	1 449	835	614
Hedmark	20	295	496	67	283	176	107
Oppland	26	360	600	58	346	217	129
Buskerud	27	398	484	72	360	258	102
Vestfold	31	412	783	75	405	201	204
Telemark	27	349	410	57	306	226	80
Aust-Agder	30	415	531	47	423	326	97
Vest-Agder	33	443	668	81	430	278	152
Rogaland	63	897	1 606	152	834	551	283
Hordaland	84	1 155	2 108	184	1 100	826	274
Sogn og Fjordane	11	150	249	12	152	85	67
Møre og Romsdal	49	654	930	109	615	393	222
Sør-Trøndelag	22	303	449	51	307	153	154
Nord-Trøndelag	58	771	1 163	153	733	358	375
Nordland	79	1 004	1 689	155	958	632	326
Troms	62	790	1 277	109	744	471	273
Finmark	61	712	864	85	644	551	93

¹ Disse kursa er sette i verk som ledd i arbeidsmarknadspolitikken etter pålegg frå fylkesarbeidskontora.

¹ These courses are part of the labour market policy.

Tabell 19. Arbeidsmarknadskurs.¹ Kurs, kursplassar, søkjarar og deltakarar, etter kurstype Labour market courses.¹ Courses, course places, applicants and participants, by type of course

Kurstype ² Type of course ²	Kurs Courses	Kurs- plassar Course places	Søkjarar Appli- cants	Søkjarar som ikkje har teke mot tilbod om kursplass Applicants who have not accepted offered place	Deltakarar Participants		
					Menn og kvinner Males and females	Menn Males	Kvinner Females
I alt Total	800	10 883	18 917	1 920	10 322	6 659	3 663
A INDUSTRIFAG INDUS- TRIAL PROGRAMMES	336	4 010	5 559	575	3 764	3 501	263
A 01 Karosseriarbeid	3	36	43	4	31	31	-
A 02 Hjelpearbeid til bil- mekanikarfaget	2	24	37	4	21	21	-
A 04 Servicekurs for bil- bransjen	6	68	101	16	68	65	3
A 05 Vidaregåande kurs for bilbransjen	5	52	57	2	49	48	1
A 06 Anleggsmaskinrepara- tørar	4	49	66	6	50	50	-
A 07 Maskinarbeid	14	200	238	24	153	120	33
A 08 Mekaniske fag og maskinarbeid	15	178	238	39	170	168	2
A 09 Mekaniske fag (repara- tørar)	12	143	248	39	142	139	3
A 10 Industrireparatørar ..	4	44	48	8	33	33	-
A 11 Plate- og stålkonstruk- sjonsarbeid	24	287	371	42	277	266	11
A 12 Sveisekurs (bogesveis og skjæring)	50	614	1 094	110	600	516	84
A 13 Sveisekurs (både gass- og bogesveis)	47	564	835	72	568	518	50
A 14 Tunnplatearbeid og sveising	3	37	44	4	38	37	1
A 15 Perfeksjoneringskurs for elektromontørar ..	7	97	115	4	97	97	-
A 16 Industrirørleggjarar ..	3	34	79	-	34	34	-
A 19 Spesialarbeid ved svakstraumsverksemd ..	1	12	14	2	13	1	12
A 24 Maskinsnikkarar	1	12	11	2	11	9	2
A 29 Skipsrørleggjarar	8	89	130	10	79	76	3
A 33 Kjøtskjæring	1	8	8	-	8	7	1
A 34 Konfeksjonssaum	1	12	28	6	12	11	1
A 35 Båtbyggjarkurs	1	12	28	6	12	11	1
A 40 Kurs i gass- og boge- sveising	6	73	77	15	66	65	1
A 45 Sveisekurs (ASME G6) ..	35	361	443	71	331	313	18
A 46 Kurs for rep. av land- bruksmaskinar	1	12	24	4	12	12	-
A 47 Reparatørar av land- bruksmaskinar	1	12	18	2	12	12	-
A 49 Etterutdanning i el.faget	55	603	628	27	534	533	1
A 50 Tunnplatearbeidar/ isolering	2	29	40	4	32	32	-
A 51 Plate-, sveise- og stålkonstruksjon	6	72	115	11	74	70	4
A 52 ASME (G2-3-4)	10	192	294	26	161	144	17
A 55 Kurs for saumoperatørar til møbelindustrien ..	1	12	8	1	8	-	8
A 56 Bilelektro	1	4	5	1	4	4	-
A 57 Vidaregåande kurs i platearbeid	2	24	35	3	24	24	-

¹ Sjå note 1, side 68. ² Inndelinga i kurstype er i samsvar med Arbeidsdirektoratets kurskatalog.
¹ See note 1, page 68. ² Type of course is classified by a system worked out by the Directorate of Labour.

Tabell 19 (framh.). Arbeidsmarknadskurs.¹ Kurs, kursplassar, søkjarar og deltakarar, etter kurstype
 Labour market courses.¹ Courses, course places, applicants and participants, by
 type of course

Kurstype ²	Kurs	Kurs- plassar	Søkjarar	Søkjarar som ikkje har teke mot tilbod om kursplass	Deltakarar			
					Menn og kvinner	Menn	Kvinner	
A	INDUSTRIFAG (framh.) INDUSTRIAL PROGRAMMES (cont.)							
A 59	Grunnkurs i elektro og mekaniske fag	2	24	26	6	20	19	1
A 61	Kurs i næringsfiske	1	10	17	9	9	9	-
A 62	Kurs for industrisnikkarar	2	22	24	1	23	17	6
B	BYGGJE- OG ANLEGGSFAG BUILDING AND CONSTRUCTION PROGRAMMES							
		189	2 414	4 705	563	2 270	2 187	83
B 01	Forskaling, armering og betong	18	228	339	58	218	217	1
B 02	Anleggsmaskinkøyrarar	4	48	191	8	48	48	-
B 03	Byggjemontørar	8	96	116	13	83	81	2
B 05	Mjuke golvbelegg	3	36	56	3	35	33	2
B 06	Hjelpearbeidarar i målar- faget	13	162	215	33	152	120	32
B 07	Kranførarar (byggje- og anleggsindustri)	19	228	695	120	209	204	5
B 11	Fjellsprenging	1	12	19	5	11	11	-
B 12	Forskaling	17	208	253	37	184	181	3
B 13	Forskaling	1	12	21	8	12	12	-
B 14	Laftekurs	4	48	72	4	48	48	-
B 15	Pussarbeid	1	12	12	1	10	10	-
B 17	Tømrarfaget	64	773	1 342	132	751	719	32
B 18	Mobilkranførarar	9	108	794	55	108	108	-
B 20	Perfeksjoneringskurs for tømrarar	6	77	87	18	66	65	1
B 21	"Brøyt"-køyrarkurs	3	34	100	4	33	33	-
B 22	Byggjetapetsering	3	36	40	6	33	28	5
B 25	Forskalkingskurs	3	51	51	1	50	50	-
B 27	Teorikurs mobil/tårnkr. ..	9	209	263	53	188	188	-
B 28	Kurs for stillasbyggjarar	3	36	39	4	31	31	-
C	HANDELSFAG SALES WORK PROGRAMMES							
		78	1 537	2 668	230	1 492	131	1 361
C 01	Delekspeditør til bil- bransjen	1	12	20	1	12	11	1
C 02	Lagerekspeditørar	1	12	21	-	12	9	3
C 04	Butikkarbeid	8	140	177	41	120	13	107
C 06	Kontorarbeid	64	1 307	2 341	173	1 284	89	1 195
C 07	Spesialopplæring av per- sonale til daglegvare- forretningar	2	31	38	10	28	1	27
C 08	Spesialkurs i kontorarbeid	1	19	19	-	19	4	15
C 09	Kontorkurs med ADB	1	16	52	5	17	4	13
D	HOTELLFAG HOTEL SERVICE PROGRAMMES							
		51	676	1 099	156	627	129	498
D 01	Kjøkkenkurs	16	198	364	54	186	40	146
D 02	Kaldkjøkkenkurs	5	63	97	7	58	8	50
D 03	Oldfrueassistentkurs	5	69	82	9	69	1	68
D 04	Resepsjonskurs	5	91	196	21	93	8	85
D 05	Serveringskurs	14	175	245	42	153	41	112
D 06	Stuepike- og serverings- kurs	2	25	48	13	25	-	25
D 08	Styrarar av overnattings- og serveringsverksemder ..	4	55	67	10	43	31	12

¹ Sjå note 1, side 68. ² Sjå note 2, side 69.

¹ See note 1, page 68. ² See note 2, page 69.

Tabell 19 (framh.). Arbeidsmarknadskurs.¹ Kurs, kursplassar, søkjarar og deltakarar, etter kurstype
 Labour market courses.¹ Courses, course places, applicants and participants, by
 type of course

Kurstype ²	Kurs	Kurs- plassar	Søkjarar	Søkjarar som ikkje har teke mot tilbod om kursplass	Deltakarar		
					Menn og kvinner	Menn	Kvinner
E SJØMANNSKURS MARITIME PROGRAMMES	8	100	102	6	98	98	-
E 06 Skipsautomatisering del I	2	23	24	1	23	23	-
E 07 Skipsautomatisering del II							
E 11 Perfeksjoneringskurs for stuertar							
E 19 Vernetiltak og rednings- teneste	1	21	21	-	21	21	-
E 22 Matrosar og motormenn	5	56	57	5	54	54	-
F HELSE- OG SOSIALSEKTOREN PROGRAMMES RELATED TO THE HEALTH AND SOCIAL SECTOR .	80	1 404	2 755	235	1 332	25	1 307
F 01 Aktivitetsleiarar	6	88	100	28	67	4	63
F 02 Heimehjelp	27	420	549	57	390	1	389
F 03 Kontorpersonale til helse- institusjonar/kliniske sjukepostar	9	173	380	36	175	2	173
F 04 Personale ved småbarns- verksemder	4	75	103	18	66	-	66
F 05 Suppleringskurs for sped- barn- og barselpleie	14	305	840	59	303	-	303
F 08 Reaktiviseringskurs for sjukepleiarar	2	36	34	4	30	-	30
F 13 Assistentar ved helsein- stitusjonar	7	103	164	22	97	5	92
F 14 Reaktiviseringskurs for fysioterapeutar og menses- dieck-sjugegymnastar	1	22	20	-	20	-	20
F 15 Kurs for portørar	1	15	17	2	15	9	6
F 16 Avkorta kurs for heimehjelp	9	167	548	9	169	4	165
G GRAFISKE FAG PRINTING AND BOOKBINDING TRADE PRO- GRAMMES	7	56	62	-	67	51	16
G 01 Grafiske trykkjarar	4	32	34	-	32	32	-
G 04 Tilleggsutdanningskurs for stereotypørar og perfora- tørar i sats	3	24	28	-	35	19	16
H DIVERSE KURS OTHER PROGRAMMES	51	686	1 967	155	672	537	135
H 01 Førarkort kl. II	18	258	1 095	80	259	239	20
H 02 Laboratorieassistentar ...	2	32	42	9	29	6	23
H 04 Teikneassistentar (kart- teikning)	2	12	23	3	11	5	6
H 05 Teikneassistentar (byggje- og maskinteikning)	12	143	223	21	140	65	75
H 06 Trålfiskarar	5	59	84	17	58	58	-
H 12 Innføringskurs for perso- nale på boreplattformer ..	4	80	396	11	80	80	-
H 13 Førebuande arbeids- marknadskurs	1	10	8	-	8	7	1
H 15 Driftsoperatørar til vatn og kloakk	4	47	53	14	44	44	-
H 17 Yrkeskurs for fiskarar ...	1	12	10	-	10	10	-
H 19 Samisk med samfunnsfag ...	1	18	18	-	18	8	10
H 20 Maskinkurs	1	15	15	-	15	15	-

¹ Sjå note 1, side 68. ² Sjå note 2, side 69.

¹ See note 1, page 68. ² See note 2, page 69.

Tabell 20. Arbeidsmarknadskurs.¹ Deltakarar og grunn til avbrot. Skolefylke Labour market courses.¹ Participants and cause of drop-out. School county

Skolefylke School county	Absolutte tal Absolute figures		Prosent Per cent		Grunn til avbrot Cause of drop-out		
	Del- takarar i alt Partici- pants, total	Av dette deltakarar som har fullført Of which partici- pants who have completed	Del- takarar i alt Partici- pants, total	Del- takarar som har fullført Partici- pants who have completed	Del- takarar som har avbrote Partici- pants who have drop- ped out	Har fått inntekts- gjevande arbeid Have ob- tained employ- ment	Andre grunnar Other causes
Heile landet The whole country	10 322	9 172	100	88,9	11,1	3,3	7,9
Østfold	233	200	100	85,8	14,2	4,3	9,9
Akershus og Oslo	1 449	1 354	100	93,4	6,6	0,5	6,1
Hedmark	283	253	100	89,4	10,6	3,5	7,1
Oppland	346	303	100	87,6	12,4	4,9	7,5
Buskerud	360	255	100	70,8	29,2	2,5	26,7
Vestfold	405	356	100	87,9	12,1	3,7	8,4
Telemark	306	251	100	82,0	18,0	5,2	12,8
Aust-Agder	423	355	100	83,9	16,1	4,0	12,0
Vest-Agder	430	361	100	84,0	16,0	5,1	10,9
Rogaland	834	721	100	86,5	13,5	5,5	8,0
Hordaland	1 100	1 044	100	94,9	5,1	1,0	4,1
Sogn og Fjordane	152	146	100	96,1	3,9	1,3	2,7
Møre og Romsdal	615	569	100	92,5	7,5	2,9	4,5
Sør-Trøndelag	307	261	100	85,0	15,0	8,1	6,8
Nord-Trøndelag	733	660	100	90,0	10,0	3,5	6,4
Nordland	958	867	100	90,5	9,5	3,3	6,1
Troms	744	626	100	84,1	15,9	5,5	10,3
Finmark	644	590	100	91,6	8,4	2,0	6,4

¹ Sjå note 1, side 68.

¹ See note 1, page 68.

Tabell 21. Arbeidsmarknadskurs.¹ Deltakarar og grunn til avbrot for menn og kvinner i ulike aldersgrupper Labour market courses.¹ Participants and cause of drop-out for males and females in different age groups

Kjønn og alder i år Sex and age in years	Absolute tal Absolute figures		Prosent Per cent			Grunn til avbrot Cause of drop-out	
	Del- takarar i alt Partici- pants, total	Av dette deltakarar som har fullført Of which partici- pants who have completed	Del- takarar i alt Partici- pants, total	Del- takarar som har fullført Partici- pants who have completed	Del- takarar som har avbrote Partici- pants who have drop- ped out	Har fått inntekts- gjevande arbeid Have ob- tained employ- ment	Andre grunnar Other causes
Menn og kvinner Males and females	10 322	9 172	100	88,9	11,1	3,3	7,9
- 18	320	249	100	77,8	22,2	6,6	15,6
19	628	528	100	84,1	15,9	4,6	11,3
20 - 24	3 205	2 796	100	87,2	12,8	3,9	8,9
25 - 29	1 907	1 684	100	88,3	11,7	3,4	8,3
30 - 39	2 528	2 320	100	91,8	8,2	2,2	6,0
40 - 49	1 222	1 133	100	92,7	7,3	2,0	5,3
50 - 59	471	424	100	90,0	10,0	3,6	6,4
60 -	41	38	100	92,7	7,3	2,4	4,9
Menn Males	6 659	5 789	100	86,9	13,1	4,4	8,7
- 18	250	191	100	76,4	23,6	7,6	16,0
19	442	361	100	81,7	18,3	5,7	12,7
20 - 24	2 321	1 998	100	86,1	13,9	4,7	9,2
25 - 29	1 388	1 211	100	87,2	12,8	4,2	8,6
30 - 39	1 477	1 329	100	90,0	10,0	3,0	7,0
40 - 49	540	488	100	90,4	9,6	3,7	5,9
50 - 59	217	189	100	87,1	12,9	6,0	6,9
60 -	24	22	100	91,7	8,3	4,2	4,2
Kvinner Females	3 663	3 383	100	92,4	7,6	1,3	6,4
- 18	70	58	100	82,9	17,1	2,9	14,3
19	186	167	100	89,8	10,2	2,2	8,1
20 - 24	884	798	100	90,3	9,7	1,7	8,0
25 - 29	519	473	100	91,1	8,9	1,2	7,7
30 - 39	1 051	991	100	94,3	5,7	1,0	4,7
40 - 49	682	645	100	94,6	5,4	0,6	4,8
50 - 59	254	235	100	92,5	7,5	1,6	5,9
60 -	17	16	100	94,1	5,9	-	5,9

¹ Sjå note 1, side 68.

¹ See note 1, page 68.

Tabell 22. Arbeidsmarknadskurs.¹ Mannlege og kvinnelege deltakarar i ulike aldersgrupper, etter situasjon før kurset starta. Prosent Labour market courses.¹ Male and female participants in different age groups, by the situation at the beginning of the course. Per cent

Kjønn og alder i år Sex and age in years	Delta- karar i alt Partici- pants, total	I lønna arbeid In payed work	Registrert arbeids- laus Registered as unem- ployed	Husarbeid/ omsorgs- arbeid Housework	Vanleg skolegang/ verne- plikt Ordinary school/ compulsory military service	Arbeids- marknads- kurs Labour market course	Arbeids- marknads- tiltak/ attførings- tiltak Government measures to promote employment/ rehabili- tation assistance	Anna, ukjent Other, unknown
Menn og kvin- ner Males and females .	100	32,9	45,7	8,4	1,3	5,6	2,2	3,9
-18	100	19,1	69,1	2,2	2,2	2,8	0,6	4,1
19	100	22,8	63,7	2,4	1,6	5,7	1,4	2,4
20-24	100	27,4	53,4	4,7	3,0	7,1	1,2	3,2
25-29	100	33,8	46,2	7,1	0,3	6,7	2,2	3,8
30-39	100	39,5	35,9	12,2	0,2	5,0	2,7	4,6
40-49	100	40,2	32,8	14,2	0,2	3,4	4,2	5,0
50-59	100	35,9	39,3	14,0	0,6	3,0	3,2	4,0
60-	100	34,1	41,5	17,1	-	2,4	2,4	2,4
Menn Males .	100	34,1	50,3	0,5	1,5	7,2	2,3	4,1
-18	100	22,8	67,6	0,8	2,4	3,2	0,8	2,4
19	100	24,0	62,7	0,9	1,6	7,7	0,5	2,7
20-24	100	30,5	52,3	0,6	3,4	8,5	1,3	3,2
25-29	100	36,4	50,1	0,2	0,2	7,1	2,0	3,9
30-39	100	42,7	41,7	0,5	0,2	6,1	3,3	5,6
40-49	100	37,4	43,5	0,2	0,2	6,3	5,7	6,7
50-59	100	26,3	60,4	0,5	-	6,5	3,2	3,2
60-	100	37,5	50,0	-	-	4,2	4,2	4,2
Kvinner Females	100	30,7	37,4	22,6	0,9	2,8	2,1	3,5
-18	100	5,7	74,3	7,1	1,4	1,4	-	10,0
19	100	19,9	66,1	5,9	1,6	1,1	3,8	1,6
20-24	100	19,3	56,0	15,4	1,9	3,2	1,0	3,2
25-29	100	26,8	35,6	25,6	0,4	5,4	2,7	3,5
30-39	100	35,0	27,7	28,5	0,4	3,4	1,7	3,2
40-49	100	42,4	24,3	25,2	0,3	1,2	2,9	3,7
50-59	100	44,1	21,3	25,6	1,2	-	3,1	4,7
60-	100	29,4	29,4	41,2	-	-	-	-

¹ Sjå note 1, side 68.

¹ See note 1, page 68.

Tabell 23. Arbeidsmarknadskurs.¹ Deltakarar etter situasjon da kurset slutta. Prosent. Skolefylke
 Labour market courses.¹ Participants by situation at the end of the course. Per cent.
 School county

Skolefylke School county	Delta- karar i alt Partici- pants, total	Vanleg arbeid skaffa av arbeids- formidlinga Ordinary work pro- vided by employment agency	Vanleg arbeid skaffa sjølv Ordinary work obtained independ- ently	Hus- arbeid/ omsorgs- arbeid House- work	Arbeids- marknadskurs/ attførings- tiltak eller vanleg skule Labour market course/reha- bilitation assistance or ordinary school	Arbeids- laus og arbeids- søkjar Unem- ployed and seeking work	Anna, ukjent Other, unknown
Heile landet The whole country	100	8,5	37,6	3,8	8,0	18,0	24,1
Østfold	100	11,6	20,6	5,2	3,0	30,0	29,6
Akershus og Oslo	100	4,6	49,8	1,4	1,2	7,2	35,7
Hedmark	100	15,9	47,7	2,5	8,5	18,4	7,1
Oppland	100	4,3	30,9	7,8	4,6	33,2	19,1
Buskerud	100	2,8	18,1	4,7	10,0	23,9	40,6
Vestfold	100	12,1	39,0	10,1	10,4	5,4	23,0
Telemark	100	8,2	19,9	-	4,2	29,4	38,2
Aust-Agder	100	13,7	16,1	3,5	8,0	26,2	32,4
Vest-Agder	100	3,5	26,5	4,4	8,1	26,5	30,9
Rogaland	100	8,8	36,8	3,4	2,9	25,2	23,0
Hordaland	100	6,3	45,9	2,1	12,2	14,2	19,4
Sogn og Fjordane	100	17,1	59,2	2,0	7,2	7,9	6,6
Møre og Romsdal	100	22,9	4,23	5,0	6,2	14,1	9,4
Sør-Trøndelag	100	21,5	26,4	6,8	4,2	25,1	16,0
Nord-Trøndelag	100	6,5	33,2	5,7	17,7	19,4	17,5
Nordland	100	8,7	32,7	6,4	12,6	20,0	19,6
Troms	100	4,2	25,9	1,9	13,7	20,2	34,1
Finnmark	100	4,0	63,2	1,6	5,0	11,0	15,2

¹ Sjå note 1, side 68.

¹ See note 1, page 68.

Tabell 24. Arbeidsmarknadskurs.¹ Deltakarar i ulike kurstypar etter situasjon da kurset slutta.
 Prosent Labour market courses.¹ Participants in different types of course, by situation
 at the end of the course. Per cent

Kurstype ² Type of course ²	Delta- karar i alt Partici- pants, total	Vanleg arbeid skaffa av arbeids- formidlinga Ordinary work pro- vided by employment agency	Vanleg arbeid skaffa sjølv Ordinary work obtained independ- ently	Hus- arbeid/ omsorgs- arbeid House- work	Arbeids- marknadskurs/ attførings- tiltak eller vanleg skule Labour market course/reha- bilitation assistance or ordinary school	Arbeids- laus og arbeids- søkjar Unem- ployed and seeking work	Anna, ukjent Other, unknown
All All	100	8,5	37,6	3,8	8,0	18,0	24,1
Industriefag Industrial programmes	100	9,8	38,3	0,8	11,4	15,9	23,9
Byggje- og anleggsgag Building and construc- tion programmes	100	8,3	39,1	0,5	9,0	20,6	22,6
Handelsfag Sales work programmes	100	7,6	19,9	7,2	8,0	25,5	31,8
Hotellfag Hotel service programmes	100	9,4	28,9	7,0	4,0	20,6	30,1
Sjømannskurs Maritime programmes	100	10,2	13,3	2,0	-	34,7	39,8
Helse- og sosialsektoren Programmes related to the health and social sector	100	4,0	49,5	13,9	2,9	13,0	16,7
Grafiske fag Printing and bookbinding trade programmes	100	-	100,0	-	-	-	-
Diverse kurs Other programmes	100	11,9	49,3	1,9	2,2	11,8	22,9

¹ Sjå note 1, side 68. ² Sjå note 2, side 69.

¹ See note 1, page 68. ² See note 2, page 69.

Tabell 25. Arbeidsmarknadskurs.¹ Deltakarar i ulike kurstypar og i grupper for kjønn og alder, etter rett til dagpengar. Prosent Labour market courses.¹ Participants in different types of course and in groups for sex and age, by right to social security support. Per cent

	Deltakarar Participants		Rett til dagpengar Social security support		
	I alt Total	Prosent Per cent	Ja Yes	Nei No	Uoppgitt Unknown
Alle All	10 322	100	28,5	59,6	11,9
KURSTYPE ² TYPE OF COURSE ²					
Industriefag Industrial programmes	3 764	100	30,5	55,1	14,4
Bygge- og anleggsgag Building and construction programmes	2 270	100	33,3	57,8	8,9
Handelsfag Sales work programmes	1 492	100	23,9	74,5	1,6
Hotellfag Hotel service programmes	627	100	24,4	71,9	3,7
Sjømannskurs Maritime programmes	98	100	44,9	32,6	22,5
Helse- og sosialsektoren Programmes related to the health and social sector	1 332	100	20,8	64,0	15,2
Grafiske fag Printing and bookbinding trade programmes	67	100	100,0	-	-
Diverse kurs Other programmes	67,2	100	21,0	46,4	32,6
KJØNN OG ALDER SEX AND AGE					
Menn Males	6 659	100	32,3	54,1	13,6
- 18	250	100	27,6	66,4	6,0
19	442	100	34,8	59,7	5,4
20 - 24	2 321	100	34,3	54,0	11,8
25 - 29	1 388	100	32,4	49,9	17,7
30 - 39	1 477	100	30,0	52,9	17,1
40 - 49	540	100	30,0	56,9	13,1
50 - 59	217	100	34,6	55,3	10,1
60 -	24	100	16,7	75,0	8,3
Kvinner Females	3 663	100	21,6	69,5	8,9
- 18	70	100	27,1	70,0	2,9
19	186	100	25,3	72,6	2,2
20 - 24	884	100	26,4	66,4	7,2
25 - 29	519	100	22,0	68,2	9,8
30 - 39	1 051	100	19,4	71,0	9,6
40 - 49	682	100	19,2	70,1	10,7
50 - 59	254	100	15,7	72,4	11,8
60 -	17	100	23,5	70,6	5,9

¹ Sjå note 1, side 68. ² Sjå note 2, side 69.
¹ See note 1, page 68. ² See note 2, page 69.

Tabell 26. Vaksenoppl ring i Forsvaret. Kurs, deltakarar, timar med l rar og deltakartimar, etter arten av utdanning Adult education in the Armed Forces. Courses, participants, lessons with teacher and participant lessons, by type of education

Arten av utdanning ¹ Type of education ¹	Kurs Courses	Deltakarar som har byrja p� kurset Participants who have started the course	Deltakarar som har fullf�rt ² Participants who have completed ²	Timar med l�rar Lessons with teacher	Deltakar- timar Participant lessons
1978/79	1 937	32 548	26 964	117 000	1 266 815
1979/80	2 091	31 659	27 233	138 449	1 365 850
1980/81	2 217	35 595	30 426	149 049	1 408 362
1980/81					
UTDANNING P� UNGDOMSSKOLENIVA EDUCATION AT THE SECOND LEVEL, FIRST STAGE					
	1	17	15	300	4 710
Ungdomsskoleutdanning Education at the second level, first stage ..	1	17	15	300	4 710
UTDANNING P� GYMNASNIVA EDUCATION AT THE SECOND LEVEL, SECOND STAGE					
Allmennfagleg studieretning General programmes	884	16 475	13 668	95 270	904 972
Yrkesfaglege kurs Vocational training	55	1 096	824	7 462	97 155
Tekniske fag Industrial programmes	829	15 379	12 844	87 808	807 817
Merkantile fag Commercial and business programmes	697	13 112	11 059	65 862	548 407
Maritime fag Maritime programmes	72	1 356	1 079	8 349	121 878
Andre yrkeskurs Other vocational courses	45	694	516	6 509	59 015
	15	217	190	7 088	78 517
UTDANNING P� UNIVERSITETS- OG H�GSKOLENIVA EDUCATION AT THE THIRD LEVEL					
F�rebuande pr�ver Preparatory courses	55	1 290	922	3 378	44 647
Handelsh�gskolekurs Programmes in business administration and economics	47	1 135	800	2 958	38 219
Andre universitetsfag Other university programmes	6	114	102	350	5 610
	2	41	20	70	818
IKKJE KOMPETANSEGJEVANDE KURS COURSES GIVING NO VOCATIONAL COMPETENCE					
Tekniske fag Industrial programmes	1 277	17 813	15 821	50 101	454 033
Matematisk analyse Programmes in mathematics	247	4 231	3 762	11 403	98 093
	7	122	114	222	2 832

¹ Inndelinga etter arten av utdanning er i samsvar med kursrapport fr  Forsvaret. ² Deltakarar som har gjennomf rt 2/3 eller meir av kurset.

¹ Type of education is grouped in the same way as in the report of courses from the Armed Forces.

² Participants who have completed 2/3 of the course or more.

Tabell 26 (framh.). Vaksenoppl ring i Forsvaret. Kurs, deltakarer, timar med l rar og deltakartimar, etter arten av utdanning Adult education in the Armed Forces. Courses, participants, lessons with teacher and participant lessons, by type of education

Arten av utdanning ¹	Kurs	Deltakarer som har byrja p� kurset	Deltakarer som har fullf�rt ²	Timar med l�rar	Deltakartimar
IKKJE KOMPETANSEGJEVANDE KURS (framh.) COURSES GIVING NO VOCATIONAL COMPETENCE (cont.)					
Merkantile fag Commercial and business programmes	99	1 452	1 185	4 171	41 171
Maritime fag Maritime programmes .	27	446	368	721	9 203
Landbruksfag Agricultural programmes	5	60	51	109	964
Spr�kfag Language programmes	21	301	209	749	6 320
Ymse kurs Various programmes	871	11 201	10 132	32 726	295 450
Idrettskurs Athletics programmes	273	4 434	3 928	9 278	108 318
Orienterings- og samfunnsfag Programmes in economics and social science	26	496	449	445	8 198
Musikkurs Programmes in music ..	26	223	169	601	4 174
Foto- og filmkurs Programmes in photography	140	1 462	1 282	5 749	39 860
Formingskurs Applied arts programmes	274	2 341	2 238	12 463	76 431
Andre kurs Other programmes	132	2 245	2 066	4 190	58 469

¹ Sj  note 1, side 78. ² Sj  note 2, side 78.

¹ See note 1, page 78. ² See note 2, page 78.

STATISTISK SENTRALBYRÅ
Postboks 8131 Dep, Oslo 1
Tlf. (02)*41 38 20

VAKSENOPPLÆRING

Sjå rettleiing på baksida av skjemaet

UNDERGITT TELEPLIKT

Namnet på arrangøren/skolen: 1				Arrangørens/skolens adresse: 2										
Eigartilhøve (sett kryss) 3 1 <input type="checkbox"/> Stat 2 <input type="checkbox"/> Fylke 3 <input type="checkbox"/> Kommune 4 <input type="checkbox"/> Privat/organisasjon				Kursstaden (kommunen) 4										
5 Skriv ikkje her	6 Emne for, eller namn på kurset			7 Tidbolk	8. Er kur- set ope for alle? 1=Ja 2=Nei	9 Off. eksamen? 1=Ja 2=Nei	10 Når foregår under- vis- ninga?	11 Under- vis- nings- type	12 Talet på deltakarar som har fullført kurset			13 Kurslengd i:		
									Menn	Kvin- ner	I alt	Talet på møte- dagar	Timar i alt	Timar med lærer

Spørsmål om oppgåva kan Byrået rette til:
Namn og telefonnr.

RETTLEIING

Dette skjemaet gjev grunnlaget for Statistisk Sentralbyrås sin vaksenopplæringsstatistikk. Oppgåveinnhentinga byggjer på friviljug medverknad frå oppgåvegjevaren si side, og Byrået vil difor peike på at skal ein kunne lage denne statistikken er det heilt naudsynt at ein får oppgaver over alle kurs som er arrangerte.

Oppgåvene er undergitt teieplikt. Dei vil berre bli nytta til å utarbeide statistikk, og vil bli tekne vare på og eventuelt gjort til inkjes på ein trygg måte.

På skjemaet skal skolen/arrangøren føre opp alle dei kursa som har vore haldne i skoleåret. Det må berre førast eitt kurs på kvar line på skjemaet. Kurs som går over meir enn eitt skoleår, skal takast med i oppgåvene for kvart skoleår det er i gang.

RUBRIKK 4. KURSSTADEN

På eitt og same skjema må det berre førast opp kurs arrangerte i same kommune.

RUBRIKK 7. TIDBOLK

Før opp fyrste og siste dato for kurset.

RUBRIKK 8. ER KURSET OPE FOR ALLE?

Ein skil mellom opne og interne kurs. Eit kurs skal reknast som internt om det er eit krav at deltakarane skal høyre til bestemte yrkesgrupper eller organisasjonar.

RUBRIKK 9. OFF. EKSAMEN?

Sett 1 om kurset siktar fram mot ein offentleg eksamen, 2 om det ikkje gjer det.

RUBRIKK 10. NÅR FOREGÅR UNDERVISNINGA?

Ein vil her vite om undervisninga går føre seg om dagen, kvelden, både om dagen og kvelden, eller om kurset er eit internatkurs. Med internatkurs meiner ein kurs der deltakarane ikkje bur heime den tida kurset varer.

Skriv eitt av kodetala:

- 1 = Dagtid
- 2 = Kveldstid
- 3 = Kombinert dag-/kveldstid
- 4 = Internatkurs

RUBRIKK 11. UNDERVISNINGSTYPE

Ein vil her vite kva for pedagogisk opplegg kurset fylgjer.

Skriv eitt av kodetala:

- 1 = Klasse/studiering med lærar
- 2 = Klasse/studiering utan lærar
- 3 = Kombinert klasse-/brevundervisning
- 4 = Kombinert klasse-/TV- eller radioundervisning

RUBRIKK 12. TALET PÅ DELTAKARAR SOM HAR FULLFØRT KURSET

Om skolen/arrangøren ikkje har spesifisert noko krav om fullføring, skal ein rekne med at deltakarar som har vore til stades minst 75 prosent av undervisningstida, har fullført.

RUBRIKK 13. KURSLENGDE

Før opp talet på møtedagar, timar i alt og timar med lærar. Er det vanskeleg å gje desse tala, kan ein føre opp talet på møtedagar pr. veke, og talet på timar pr. møte.

RAPPORTSKJEMA FOR VAKSENOPLÆRINGSTILTAK

År 19..... Vår Haust

Side: _____

Undergitt teieplikt

1 Namnet på arrangøren:			2 Kursstaden (kommune):			3 Tiltakstype (sett kryss)							3						
4 Kursnummer	5 Skriv ikkje her	6 Emnet for, eller namn på kurset	7 Unntak frå reglane om alder/delt.tal (sjå rettli.)	8 Når foregår undervisninga?	9 Talet på deltakarar			10 Talet på møtedagar	11 Talet på studietimar/foredrag	12 Timeløn til lærar/foredrags-honorar medrekna sos. utg. kr	13 Samla løn til lærar medrekna sosiale utgifter kr	14 Materiell-utgifter kr	15 Reise- og opphalds-utgifter kr	16 Statstilskot					
					Menn	Kvinner	I alt							Lærar-løn kr	Fore- drag kr	Materiell-utgifter kr	Reise- og opphalds-utgifter kr	Lokal adm. kr	Stats-tilskot i alt. kr
Sum			-	-															
Transportsum			-	-															

VEND
 SJÅ RETTLEIINGA

83
 Vedlegg
 Annex 2
 2

Rettleiing

Dette rapportskjemaet skal nyttast til å rapportere verksemda frå hovedorganisasjonane til Kyrkje- og Undervisningsdepartementet, men kan og nyttast som rapport frå dei einskilde lokale arrangørane til hovudorganisasjonen. Hovudorganisasjonen sender eitt eksemplar til departementet og eitt til Statistisk Sentralbyrå. I Byrået vil skjemaene berre bli nytta til å utarbeide statistikk, og vil bli tekne vare på og gjort til inkje på ein trygg mate.

På eit og same skjema må det berre bli ført opp kurs som er like med omsyn til dei to spørsmåla om kursstaden rubrikk 2 og kurstype rubrikk 3, om ikkje anna er avtalt.

Ein må berre gi opplysningar om eitt kurs på ei og same lina på skjemaet.

Alle kronebeløp skal rundast av til næraste heile krone.

Omfang

Ein skal gi oppgåve over alle vaksenopplæringskurs som organisasjonen har arrangert i det halvåret rapporten gjeld, også tiltak det ikkje blir gitt statstilskot til. Kurs som er sette i verk av organisasjonane etter regelen i Lov om vaksenopplæring om avvik frå arbeidsdelinga (§ 8), skal ikkje takast med.

Rubrikk 7 Unntak frå regelen om alder/deltakartal

For tiltak der ein har fått godteke unntak frå reglane om alder og deltakartal i medhald til punkt 8.3. i føresegnene, skal dette markerast slik: Sett 1 i rubrikk 7 når unntaket gjeld alder, 2 når det gjeld deltakartal og 3 når det gjeld både alder og deltakartal.

Rubrikk 8 Når foregår undervisninga?

Ein vil veta om undervisninga går føre seg om dagen, kvelden, både om dagen og kvelden eller om det er eit internatkurs.

Skriv eit av kodetala:

- 1 = Dagtid
- 2 = Kveldskurs
- 3 = Kombinert dag—/kveldstid
- 4 = Internatkurs

Rubrikk 9. Talet på deltakarar

I prinsippet skal det vere talet på deltakarar som fullfører kurset. Det vil seie deltakarar som har vore til stades på minst 3/4 av studietimane, jmfør punkt 8.2.6. i føresegnene.

Rubrikk 12. Timeløn til lærar/foredragshonorar

I denne rubrikken skal ein føre opp timelønssatsen medrekna sosiale utgifter.

Forutan timelønssatsen skal oppgåvegivaren gjere klart om det er nytta lærar eller foredragshaldar i kurset ved å sette ei bokstavkode framfor timelønssatsen:

- a for lærarløn
- b for løn til foredragshaldar

Er det i eitt og same kurs betalt ut meir enn ein type løn, kan dette visast ved å nytte fleire liner på skjemaet.

Melding om påbegynt/avsluttet arbeidsmarkedskurs

1. a Kurstype		1. b Kursnummer 1)	1. c Fylles ut av Statistisk Sentralbyrå	2. Antall kursplasser	3. Antall reelle søkere 2)	4. Antall reelle søkere 2) som ikke har akseptert kurstilbud						
5. Kurstid, timer	6. Påbegynt dato	7. Avsluttet dato	8. a Kursstedet/skolens navn	8. b Skolens nummer 3)	9. a Kursstedets beliggenhet (kommune)			9. b Kommunekode 6)				
10 Etternavn, fornavn	11 Hjemstedsadresse	12 Til bruk for fylkesarbeidskontoret	13 Født			14 Personnummer (5 sifret)	15 Situasjonen før tiltaket 4)	16 Rett til dagpenger 5)	17 Hjemsteds-kommune 6)	18 Årsak til opphør 7)	19 Dato for avbrudd	20 Situasjonen etter opphør 8)
			Dag	Md.	År							
01												
02												
03												
04												
05												
06												
07												
08												
09												
10												
11												
12												
13												
14												
15												

85

V e d l e g g
Amner 3

Forts. neste side 3

10 Etternavn, fornavn	11 Hjemstedsadresse	12 Til bruk for fylkesarbeidskontoret	13 Født			14 Personnummer (5 sifret)	15 Situa- sjonen før til- taket (4)	16 Rett til dag- penger (5)	17 Hjemsteds- kommune ⁶⁾ (kode)	18 Årsak til opp- hør (7)	19 Dato for avbrudd	20 Situa- sjonen etter opp- hør ⁸⁾
			Dag	Md.	År							
16												
17												
18												
19												
20												
21												
22												
23												
24												
25												

RETTELEIING

- Som kursnummer (rubrikk 1 b) brukes det nummersystem som Arbeidsdirektoratet benytter i kurskatalogen (A, B, C osv. pluss siffer).
- Med reell søker (rubrikk 3 og 4) menes bare personer som er skikket til opptak på kurset.
- Skolens nummer (rubrikk 8 b) fylles ut av Statistisk Sentralbyrå.
- Med situasjonen før tiltaket (kolonne 15) menes personens situasjon før han/hun begynte på kurset.
Følgende kodenummer benyttes:
 - I inntektsgivende arbeid
 - Registrert arbeidsløs
 - Husarbeid hjemme, pass av barn, syke, gamle o.l. Omfatter ikke personer uten inntektsgivende arbeid som var registrert arbeidsløs ved arbeidskontoret.
 - Ordinær skolegang
 - Avtjent verneplikt
 - I arbeidsmarkedskurs
 - I arbeidsmarkedstiltak (herunder attføringstiltak) unntatt arbeidsmarkedskurs

- Annet, ukjent
- Med rett til dagpenger (kolonne 16) menes hvorvidt personen hadde rett til dagpenger da kurset begynte.
Følgende kodenummer benyttes:
 - Personen hadde rett til dagpenger
 - Personen hadde ikke rett til dagpenger
- Kommunekode (rubrikk 9 b og 17) er et firesifret nummer som finnes i Statistisk Sentralbyrås oversikt over "By og herredskommuner etter fylke".
- Med årsak til opphør (kolonne 18) menes hvorvidt deltakeren har avbrutt eller fullført kurset.
Følgende kodenummer benyttes:
 - Personen fullførte kurset
 - Personen sluttet før kursperioden var utløpt
 - For å ta ordinært arbeid
 - Fordi vedkommende ble nektet å fortsette
 - Annet, ukjent
- Med situasjonen etter opphør (kolonne 20) menes deltakerens situasjon umiddelbart etter at vedkommende har sluttet på kurset.

Følgende kodenummer benyttes.

- Sysselsatt i ordinært arbeid som Arbeidsformidlingen skaffet
- Sysselsatt i ordinært arbeid som personen skaffet på egen hånd
- Husarbeid hjemme, pass av barn, syke, gamle o.l. Omfatter ikke personer uten inntektsgivende arbeid som var registrert arbeidsløs ved arbeidskontoret
- Ordinær skolegang
- I nytt eller videregående arbeidsmarkedskurs
- I arbeidsmarkedstiltak (herunder attføringstiltak) unntatt arbeidsmarkedskurs
- Arbeidsledig og arbeidssøker ved arbeidskontoret
- Annet, ukjent

.....
Dato.....
Underskrift

Tidlegare utkome innan emneområdet
Previously issued on the subject

Utdanningsstatistikk Educational Statistics 1969 NOS A 400, 1970 NOS A 549, 1971 NOS A 587,
1972-73 NOS A 634, 1973-74 NOS A 681, 1974-75 NOS A 797, 1975-76 NOS A 905, 1976-77 NOS A 973, 1977-78
NOS B 49, 1978-79 NOS B 132, 1979/80 NOS B 206

Vaksenopplæring 1969-1974 Adult Education 1969-1974, SA nr. 26

Publikasjoner sende ut frå Statistisk Sentralbyrå sidan 1. juli 1981
Publications issued by the Central Bureau of Statistics since 1 July 1981

I serien Norges offisielle statistikk (NOS):

Rekkje B

Trykt 1981

- Nr. 210 Arbeidsmarkedstatistikk 1980 Labour Market Statistics Sidetall 183 Pris kr 15,00
ISBN 82-537-1546-3 ISSN 0078-1878
- 211 Utdanningsstatistikk Oversikt 1. oktober 1979 Educational Statistics Survey
Sidetall 111 Pris kr 15,00 ISBN 82-537-1547-1
- 212 Kredittmarkedstatistikk Lån, obligasjoner, aksjer mv. 1980 Credit Market Statistics
Loans, Bonds, Shares etc. Sidetall 80 Pris kr 15,00 ISBN 82-537-1550-1
- 213 Lønnsstatistikk 1980 Wage Statistics Sidetall 101 Pris kr 15,00
ISBN 82-537-1552-8 ISSN 0078-1916
- 214 Helsepersonellstatistikk 1979 Statistics on Health Personnel Sidetall 150
Pris kr 15,00 ISBN 82-537-1553-6
- 215 Sivilrettsstatistikk 1980 Civil Judicial Statistics Sidetall 42 Pris kr 10,00
ISBN 82-537-1557-9
- 216 Fiskeristatistikk 1979 Fishery Statistics Sidetall 157 Pris kr 15,00 ISBN 82-537-
1558-7
- 217 Varehandelsstatistikk 1979 Wholesale and Retail Trade Statistics Sidetall 171
Pris kr 15,00 ISBN 82-537-1559-5 ISSN 0078-1959
- 218 Kredittmarkedstatistikk Livs- og skadeforsikringselskaper mv. 1979 - 1980 Credit
Market Statistics Life and Non-Life Insurance Companies etc. Sidetall 50
Pris kr 10,00 ISBN 82-537-1561-7
- 219 Jaktstatistikk 1980 Hunting Statistics Sidetall 60 Pris kr 15,00
ISBN 82-537-1563-3 ISSN 0550-0400
- 220 Lønnsstatistikk for kommunale arbeidstakere pr. 1. oktober 1980 Wage Statistics for
Local Government Employees Sidetall 80 Pris kr 15,00 ISBN 82-537-1564-1
- 221 Samferdselsstatistikk 1980 Transport and Communication Statistics Sidetall 250
Pris kr 20,00 ISBN 82-537-1567-6 ISSN 0468-8147
- 222 Nasjonalregnskap 1969 - 1980 National Accounts Sidetall 238 Pris kr 20,00
ISBN 82-537-1568-4
- 223 Flyttestatistikk 1980 Migration Statistics Sidetall 94 Pris kr 15,00 ISBN 82-537-
1594-3 ISSN 0550-8592
- 224 Folkemengdens bevegelse 1980 Vital Statistics and Migration Statistics Sidetall 79
Pris kr 15,00 ISBN 82-537-1595-1 ISSN 0377-8797
- 225 Utenrikshandel 1980 II External Trade II Sidetall 325 Pris kr 20,00
ISBN 82-537-1597-8 ISSN 0078-1940
- 226 Energistatistikk 1980 Energy Statistics Sidetall 88 Pris kr 15,00
ISBN 82-537-1599-4
- 227 Skattestatistikk Inntektsåret 1979 Tax Statistics Income Year 1979 Sidetall 201
Pris kr 20,00 ISBN 82-537-1602-8
- 228 Kredittmarkedstatistikk Fordringer og gjeld overfor utlandet 1979 og 1980 Credit
Market Statistics Foreign Assets and Liabilities Sidetall 90 Pris kr 15,00
ISBN 82-537-1604-4
- 229 Regnskapsstatistikk 1980 Private og offentlige banker Statistics of Accounts
Private and Public Banks Sidetall 123 Pris kr 15,00 ISBN 82-537-1605-2
ISSN 0333-2063
- 230 Lakse- og sjøaurefiske 1980 Salmon and Sea Trout Fisheries Sidetall 98
Pris kr 15,00 ISBN 82-537-1606-0 ISSN 0550-0419
- 231 Kredittmarkedstatistikk Private og offentlige banker 1980 Credit Market Statistics
Private and Public Banks Sidetall 310 Pris kr 20,00 ISBN 82-537-1607-9
- 232 Lønnsstatistikk for sjøfolk på skip i utenriksfart Mars 1981 Wage Statistics for
Seamen on Ships in Ocean Transport Sidetall 28 Pris kr 10,00
ISBN 82-537-1609-5
- 233 Alkohol og andre rusmidler 1980 Alcohol and Drugs Sidetall 46 Pris kr 10,00
ISBN 82-537-1613-3 ISSN 0332-7965
- 234 Kriminalstatistikk Reaksjoner, fengslinger 1979 Criminal Statistics Sanctions,
Imprisonments Sidetall 110 Pris kr 15,00 ISBN 82-537-1616-8 ISSN 0332-7981
- 235 Struktur tall for kommunenes økonomi 1979 Structural Data from the Municipal Accounts
Sidetall 123 Pris kr 15,00 ISBN 82-537-1618-4
- 236 Kredittmarkedstatistikk Finansielle sektorbalanser 1975 - 1980 Credit Market
Statistics Financial Sector Balance Sheets Sidetall 144 Pris kr 15,00
ISBN 82-537-1619-2
- 237 Veitrafikkulykker 1980 Road Traffic Accidents Sidetall 183 Pris kr 15,00
ISBN 82-537-1622-2
- 238 Reiselivsstatistikk 1980 Statistics on Travel Sidetall 142 Pris kr 15,00
ISBN 82-537-1623-0
- 239 Nasjonalregnskap 1949 - 1962 Revidert utgave National Accounts Revised Edition
Sidetall 133 Pris kr 15,00 ISBN 82-537-1625-7
- 240 Utdanningsstatistikk Universiteter og høyskoler 1. oktober 1980 Educational
Statistics Universities and Colleges Sidetall 131 Pris kr 15,00
ISBN 82-537-1627-3 ISSN 0300-5631
- 241 Skogstatistikk 1980 Forestry Statistics Sidetall 117 Pris kr 15,00
ISBN 82-537-1633-8
- 242 Kvinners arbeid 1980 Women's Work Sidetall 111 Pris kr 15,00 ISBN 82-537-1637-0

Rekkje B

Trykt 1981 (framh.)

- Nr. 243 Kredittmarkedstatistikk Private kredittforetak og finansieringsselskaper 1980
Credit Market Statistics Private Credit Enterprises and Private Financial
Companies Sidetall 95 Pris kr 15,00 ISBN 82-537-1638-9
- 244 Dødsårsaker 1980 Hovedtabeller Causes of Death Main Tables Sidetall 98
Pris kr 15,00 ISBN 82-537-1640-0 ISSN 0550-032X
- 245 Forbruksundersøkelse 1977 - 1979 Survey of Consumer Expenditure Sidetall 219
Pris kr 20,00 ISBN 82-537-1641-9
- 246 Kriminalstatistikk 1980 Criminal Statistics Sidetall 199 Pris kr 15,00
ISBN 82-537-1642-7
- 247 Statistisk varefortegnelse over utenrikshandelen 1982 Sidetall 135
ISBN 82-537-1644-3

Rekkje B

Trykt 1982

- Nr. 248 Økonomisk utsyn over året 1981 Economic Survey Sidetall 164 Pris kr 25,00
ISBN 82-537-1647-8 ISSN 0078-1924
- 249 Folke- og boligteiling 1980 Hefte I Boligstatistikk Population and Housing Census
1980 Volume I Housing Statistics Sidetall 138 Pris kr 15,00
ISBN 82-537-1608-7
- 250 Lønnsstatistikk for ansatte i forsikringsvirksomhet 1. september 1981 Wage
Statistics for Employees in Insurance Activity Sidetall 31 Pris kr 10,00
ISBN 82-537-1706-7
- 251 Rutebart på kysten 1979 Godstransport og passasjertransport Regular Coastal Trade
Goods and Passenger Transport Sidetall 158 Pris kr 15,00 ISBN 82-537-1707-5
- 252 Commodity List for External Trade Statistics 1982 Sidetall 126 ISBN 82-537-1708-3
- 253 Lønnsstatistikk for ansatte i bankvirksomhet 1. september 1981 Wage Statistics for
Bank Employees Sidetall 42 Pris kr 10,00 ISBN 82-537-1711-3
- 254 Lønnsstatistikk for ansatte i forretningsmessig tjenesteyting og i interesseorganisa-
sjoner 1. september 1981 Wage Statistics for Employees in Business Services and
in Business, Professional and Labour Associations Sidetall 59 Pris kr 15,00
ISBN 82-537-1712-1
- 255 Trygdestatistikk Uføre 1977 National Insurance Disabled Sidetall 224
Pris kr 20,00 ISBN 82-537-1714-8
- 256 Regnskapsstatistikk 1980 Bergverksdrift og industri Statistics of Accounts Mining
and Manufacturing Sidetall 165 Pris kr 15,00 ISBN 82-537-1723-7
- 257 Regnskapsstatistikk 1980 Engroshandel Statistics of Accounts Wholesale Trade
Sidetall 109 Pris kr 15,00 ISBN 82-537-1724-5
- 258 Landbruksteljing 1979 Hefte I Egedomstilhøve - arealressursar Census of
Agriculture and Forestry 1979 Vol. I Type of Ownership - Area Resources
Sidetall 290 Pris kr 20,00 ISBN 82-537-1725-3
- 259 Byggearealstatistikk 1980 Building Statistics Sidetall 91 Pris kr 15,00
ISBN 82-537-1726-1 ISSN 0550-7162
- 260 Lønnsstatistikk for arbeidere i bergverksdrift og industri 3. kvartal 1981 Wage
Statistics for Workers in Mining and Manufacturing Sidetall 32 Pris kr 10,00
ISBN 82-537-1728-8 ISSN 0550-0435
- 261 Stortingsvalget 1981 I Storting Elections I Sidetall 156 Pris kr 15,00
ISBN 82-537-1729-6
- 262 Arkitektvirksomhet og byggeteknisk konsulentvirksomhet 1980 Architectural and other
Technical Services Connected with Construction Sidetall 38 Pris kr 10,00
ISBN 82-537-1731-8
- 263 Folketalet i kommunane 1980 - 1982 Population Statistics for Municipalities
Sidetall 48 Pris kr 10,00 ISBN 82-537-1733-4
- 264 Sosialstatistikk 1980 Social Statistics Sidetall 88 Pris kr 15,00
ISBN 82-537-1734-2 ISSN 0333-2055
- 265 Lønnsstatistikk for ansatte i jordbruk, gartnerier og hagebruk September 1981
Wage Statistics for Workers and Salaried Employees in Agriculture and Horticulture
Sidetall 36 Pris kr 10,00 ISBN 82-537-1736-9
- 266 Elektrisitetsstatistikk 1980 Electricity Statistics Sidetall 102 Pris kr 15,00
ISBN 82-537-1737-7
- 267 Inntektsstatistikk 1979 Income Statistics Sidetall 190 Pris kr 15,00
ISBN 82-537-1738-5
- 268 Bilverkstader mv. 1980 Car Repair Shops etc. Sidetall 34 Pris kr 10,00
ISBN 82-537-1739-3
- 269 Lønnsstatistikk for ansatte i varehandel 1. september 1981 Wage Statistics for
Employees in Wholesale and Retail Trade Sidetall 123 Pris kr 15,00
ISBN 82-537-1740-7
- 270 Lønnsstatistikk for sjøfolk på skip i innenriks rutebart November 1981 Wage
Statistics for Seamen on Ships in Scheduled Coasting Trade Sidetall 26
Pris kr 10,00 ISBN 82-537-1741-5
- 271 Bygge- og anleggsstatistikk 1980 Construction Statistics Sidetall 76
Pris kr 15,00 ISBN 82-537-1742-3 ISSN 0550-029X
- 272 Helseinstitusjoner 1980 Health Institutions Sidetall 149 Pris kr 15,00
ISBN 82-537-1743-1
- 273 Industristatistikk 1980 Industrial Statistics Sidetall 221 Pris kr 20,00
ISBN 82-537-1746-6 ISSN 0078-1886
- 274 Landbruksteljing 1979 Hefte II Yrkestilhøve - Alder - Fagutdanning Census of
Agriculture and Forestry 1979 Occupation - Age - Vocational Training
Sidetall 112 Pris kr 15,00 ISBN 82-537-1747-4

Rekkje B

Trykt 1982 (framh.)

- Nr. 275 Formuesstatistikk 1979 Property Statistics Sidetall 108 Pris kr 15,00
ISBN 82-537-1749-0
- 276 Lønnsstatistikk for ansatte i hotell- og restaurantdrift April og oktober 1981
Wage Statistics for Employees in Hotels and Restaurants Sidetall 45
Pris kr 10,00 ISBN 82-537-1750-4
- 277 Helsestatistikk 1980 Health Statistics Sidetall 129 Pris kr 15,00
ISBN 82-537-1751-2 ISSN 0332-7906
- 278 Skogavvirkning til salg og industriell produksjon 1979-80 Roundwood Cut for Sale and
Industrial Production Sidetall 53 Pris kr 15,00 ISBN 82-537-1752-0
- 279 Sjøulykkesstatistikk 1981 Marine Casualties Sidetall 58 Pris kr 15,00
ISBN 82-537-1753-9 ISSN 0332-8007
- 280 Varehandelsstatistikk 1980 Wholesale and Retail Trade Statistics Sidetall 161
Pris kr 15,00 ISBN 82-537-1754-7 ISSN 0078-1959
- 281 Strukturtaill for kommunenes økonomi 1980 Structural Data from the Municipal Accounts
Sidetall 124 Pris kr 15,00 ISBN 82-537-1755-5 ISSN 0333-3809
- 282 Fiskeristatistikk 1980 Fishery Statistics Sidetall 159 Pris kr 15,00
ISBN 82-537-1762-8
- 283 Varenomenklatur Tillegg til industristatistikk 1981 Commodity Nomenclature
Supplement to Industrial Statistics Sidetall 212 ISBN 82-537-1763-6
- 284 Lønns- og sysselsettingsstatistikk for ansatte i skoleverket 1. oktober 1981 Wage
and Employment Statistics for Employees in Publicly Maintained Schools
Sidetall 57 Pris kr 15,00 ISBN 82-537-1766-0
- 285 Tjenesteyting 1980 Forretningsmessig tjenesteyting, utleie av maskiner og utstyr,
renovasjon og reingjøring, vaskeri- og renserivirksomhet Business Services,
Machinery and Equipment Rental and Leasing, Sanitary and Similar Services,
Laundries, Laundry Services and Cleaning and Dyeing Plants Sidetall 57
Pris kr 15,00 ISBN 82-537-1767-9
- 289 Rutebilstatistikk 1980 Scheduled Road Transport Sidetall 68 Pris kr 15,00
ISBN 82-537-1771-7 ISSN 0550-0524
- 291 Lønns- og sysselsettingsstatistikk for statens embets- og tjenestemenn 1. oktober 1981
Wage and Employment Statistics for Central Government Employees Sidetall 96
Pris kr 15,00 ISBN 82-537-1776-8 ISSN 0550-8622
- 292 Utdanningsstatistikk Videregående skoler 1. oktober 1980 Educational Statistics
Upper Secondary Schools Sidetall 150 Pris kr 15,00 ISBN 82-537-1778-4
ISSN 0332-8031
- 293 Folkemengden etter alder og ekteskapelig status 31. desember 1981 Population by Age
and Marital Status Sidetall 162 Pris kr 15,00 ISBN 82-537-1779-2 ISSN 0554-7170
- 294 Lavinntektsgrupper 1979 Low Income Groups Sidetall 95 Pris kr 15,00
ISBN 82-537-1780-6
- 295 Utdanningsstatistikk Grunnskolar 1. oktober 1981 Educational Statistics Basic
Schools Sidetall 88 Pris kr 15,00 ISBN 81-537-1781-4 ISSN 0332-804X
- 297 Stortingsvalget 1981 II Storting Elections II Sidetall 91 Pris kr 15,00
ISBN 82-537-1785-7
- 300 Jordbruksstatistikk 1980 Agricultural Statistics Sidetall 118 Pris kr 15,00
ISBN 82-537-1788-1 ISSN 0078-1894
- 301 Veterinærstatistikk 1980 Veterinary Statistics Sidetall 84 Pris kr 15,00
ISBN 82-537-1790-3 ISSN 0303-6561
- 303 Kredittmarkedstatistikk Lån, obligasjoner, aksjer mv. 1981 Credit Market
Statistics Loans, Bonds, Shares etc. Sidetall 93 Pris rk 15,00
ISBN 82-537-1793-8 ISSN 0333-3744
- 304 Bygge- og anleggsstatistikk 1980 Revidert utgave Construction Statistics Revised
Edition Sidetall 74 Pris kr 15,00 ISBN 82-537-1794-6 ISSN 0550-029X
- 305 Utenrikshandel 1981 I External Trade I Sidetall 348 Pris kr 20,00
ISBN 82-537-1795-4 ISSN 0078-1940
- 306 Lønnsstatistikk 1981 Wage Statistics Sidetall 105 Pris kr 15,00
ISBN 82-537-1796-2 ISSN 0078-1916
- 307 Utdanningsstatistikk Vaksenopplæring 1980/81 Educational Statistics Adult
Education Sidetall 93 Pris kr 15,00 ISBN 82-537-1797-0 ISSN 0332-8058
- 308 Flyttestatistikk 1981 Migration Statistics Sidetall 88 Pris kr 15,00
ISBN 82-537-1798-9 ISSN 0550-8592
- 309 Folkemengdens bevegelse 1981 Vital Statistics and Migration Statistics Sidetall 79
Pris kr 15,00 ISBN 82-537-1799-7 ISSN 0377-8797
- 311 Energistatistikk 1981 Energy Statistics Sidetall 86 Pris kr 15,00
ISBN 82-537-1801-2 ISSN 0333-371X
- 312 Sivilrettsstatistikk 1981 Civil Judicial Statistics Sidetall 42 Pris kr 10,00
ISBN 82-537-1802-0 ISSN 0550-0532
- 319 Skogavvirkning til salg og industriell produksjon 1980-81 Roundwood Cut for Sale
and Industrial Production Sidetall 52 Pris kr 15,00 ISBN 81-537-1817-9

I serien Statistiske analyser (SA) - ISSN 0333-0621

- Nr. 45 Sosialt utsyn 1980 Social Survey Sidetall 284 Pris kr 20,00 ISBN 82-537-1201-4
- 46 Ressursregnskap Resource Accounts Sidetall 198 Pris kr 20,00 ISBN 82-537-1513-7
- 47 Private husholdningers forbruk i 1970-årene Consumption of Private Households in the
1970s Sidetall 86 Pris kr 15,00 ISBN 82-537-1757-1
- 48 Boligforhold og boutgifter Housing Conditions and Housing Expenditure
Sidetall 87 Pris kr 15,00 ISBN 82-537-1777-6

I serien Samfunnsøkonomiske studier (SØS) - ISSN 0085-4344

- Nr. 47 Fruktbarhetsutvikling og fruktbarhetsteorier Norge i et internasjonalt perspektiv Trends and Theories in Fertility Norway in an International Context Sidetall 120 Pris kr 15,00 ISBN 82-537-1236-7
- 48 Framskrivning av arbeidsstyrken 1979 - 2000 Labour Force Projections Sidetall 109 Pris kr 15,00 ISBN 82-537-1556-0
- 49 Fruktbarhet blant norske kvinner Resultater fra Fruktbarhetsundersøkelsen 1977 Fertility among Norwegian Women Results from the Fertility Survey Sidetall 349 Pris 20,00 ISBN 82-537-1621-4

I serien Artikler frå Statistisk Sentralbyrå (ART) - ISSN 0085-431X

- Nr. 125 MIFO-En modell for analyse av folketrygdens alderspensjon MIFO-A Model for Analysis of the Old Age Pension of the National Insurance Sidetall 43 Pris kr 10,00 ISBN 82-537-1239-1
- 126 The Consumption Function and the Life Cycle Hypothesis: An Analysis of Norwegian Household Data Konsumfunksjonen og livsinntektshypotesen: En analyse av norske husholdningsdata Sidetall 22 Pris kr 10,00 ISBN 82-537-1248-0
- 127 Estimating Economic Relations from Incomplete Cross-Section/Time-Series Data Estimering av økonomiske relasjoner på grunnlag av ufullstendige tverrsnittstidsseriedata Sidetall 21 Pris kr 10,00 ISBN 82-537-1593-5
- 128 Macroeconomic Models for Medium and Long-Term Planning Makroøkonomiske modeller for planlegging på mellomlang og lang sikt Sidetall 35 Pris kr 10,00 ISBN 82-537-1603-6
- 129 Jobb, barn og likestilling Om kvinners tilpasning til arbeid og familie Work, Children and Equality on the Adaptation of Women to Work and Family Sidetall 24 Pris kr 10,00 ISBN 82-537-1617-6
- 130 Trends in Demographic Structure in Norway 1960 - 2000 Endringer i befolkningsstrukturen i Norge 1960 - 2000 Sidetall 56 Pris kr 10,00 ISBN 82-537-1620-6
- 131 A Review of Models and Data in the Norwegian System of Economic Planning En oversikt over modeller og data i norsk økonomisk planlegging Sidetall 32 Pris kr 10,00 ISBN 82-537-1631-1
- 132 Barnetall og yrkesaktivitet Number of Children and Female Employment Sidetall 52 Pris kr 15,00 ISBN 82-537-1643-5
- 133 Using the Oil and Gas Revenues: The Norwegian Case Virkninger av bruk av olje- og gassinntekter i Norge Sidetall 19 Pris kr 10,00 ISBN 82-537-1652-4
- 134 Norwegian Fertility Survey 1977 A Summary of Findings Fruktbarhetsundersøkelsen 1977 Et sammendrag av resultatene Sidetall 22 Pris kr 10,00 ISBN 82-537-1710-5
- 135 Fødselstallene i Norge 1950 - 1975 Endringsfaktorer Births in Norway 1950 - 1975 Components of Change Sidetall 81 Pris kr 15,00 ISBN 82-537-1716-4
- 136 MODEX - En modell for verdenshandelen og norsk eksport av bearbejdede industrivarer A Model of World Trade and the Norwegian Export of Manufactured Goods Sidetall 35 Pris kr 10,00 ISBN 82-537-1717-2

I serien Rapporter frå Statistisk Sentralbyrå (RAPP) - ISSN 0332-8422

Trykt 1982

- Nr. 82/1 Praktiske eksempler på måling av latente variable: Sammenhengen mellom subjektive og objektive indikatorer på arbeidsforhold Sidetall 57 Pris kr 15,00 ISBN 82-537-1649-4
- 82/2 Inngåelse og oppløsning av ekteskap etter alder og varighet Formation and Dissolution of Marriage by Age and Duration Sidetall 77 Pris kr 15,00 ISBN 82-537-1650-8
- 82/3 En revidert versjon av skattemodellen LOTTE Sidetall 63 Pris kr 15,00 ISBN 82-537-1648-6
- 82/4 Arbeidsmiljø 1980 Noen hovedresultater Sidetall 79 Pris kr 15,00 ISBN 82-537-1715-6
- 82/5 Naturressurser 1981 Sidetall 29 Pris kr 10,00 ISBN 82-537-1651-6
- 82/6 Nettoflytting og arbeidsmarked i fylkene En foreløpig analyse av sammenhengen Sidetall 68 Pris kr 15,00 ISBN 82-537-1718-0
- 82/7 Arealbruk i norske byer og tettsteder Sidetall 183 Pris kr 15,00 ISBN 82-537-1720-2

I serien Rapporter frå Statistisk Sentralbyrå (RAPP) (framh.) - ISSN 0332-8422

Trykt 1982

- Nr. 82/8 Attitudes to Norwegian Development Assistance 1980 Sidetall 68 Pris kr 15,00
ISBN 82-537-1719-9
- 82/9 Om måling av ulikskap Sidetall 73 Pris kr 15,00 ISBN 82-537-1721-0
- 82/10 Levekårsundersøkelsen 1980 Dokumentasjon Del II Sidetall 88 Pris kr 15,00
ISBN 82-537-1722-9
- 82/11 Forbruk av fast brensel i husholdninger 1960 - 1980 Sidetall 41 Pris kr 10,00
ISBN 82-537-1735-0
- 82/12 Strukturundersøkelse for bygg og anlegg Industribygg Sidetall 58 Pris kr 15,00
ISBN 82-537-1732-6
- 82/13 Statistikkbrugerundersøkelsen 1980-81 Resultater fra en postundersøkelse om bruk og
vurdering av offisiell statistikk Sidetall 91 Pris kr 15,00 ISBN 82-537-1748-2
- 82/14 Nasjonalregnskap 1975 - 1976 Inntekts- og kapitalkonti System og beregningsmetoder
Sidetall 84 Pris kr 15,00 ISBN 82-537-1745-8
- 82/15 Oppfølging av Flyttemotivundersøkelsen 1972 En studie av tilbakeflytting
Sidetall 93 Pris kr 15,00 ISBN 82-537-1784-9
- 82/16 Det norske nasjonalregnskapet Dokumentasjonsnotat nr. 12 Beregning av investering,
realkapital og kapitalslit Sidetall 50 Pris kr 10,00 ISBN 82-537-1756-3
- 82/17 Ressursregnskap for fisk Sidetall 52 Pris kr 15,00 ISBN 82-537-1765-2
- 82/18 Behov for tilsynsordninger for barn 7-12 år Sidetall 32 Pris kr 10,00
ISBN 82-537-1772-5
- 82/19 Skatter og overføringer til private Historisk oversikt over satser mv. Arene 1969 -
1982 Sidetall 78 Pris kr 15,00 ISBN 82-537-1786-5
- 82/20 70-åras feriereiser Sidetall 38 Pris kr 10,00 ISBN 82-537-1805-5
- 82/21 Friperioder og ferieturer Omfang og fordeling over året Sidetall 36 Pris kr 10,00
ISBN 82-537-1804-7
- 82/26 Energireserver Sidetall 40 Pris kr 15,00 ISBN 82-537-1814-4

Standardar for norsk statistikk (SNS)
Standards for Norwegian Statistics (SNS)

I denne serien vil Byrået samle alle statistiske standardar etter kvart som dei blir reviderte. Til no er utkome: Nr. 1 Kontoplanen i nasjonalregnskapet. Andre standardar som gjeld, er trykte i serien Statistisk Sentralbyrås Håndbøker (SSH):

Nr. 9	Standard for næringsgruppering	Andre publikasjoner i serien SSH:
" 13	Standard for handelsområder	Nr. 30 Lov, forskrifter og overenskomst om folkeregistrering
" 24	Standard for gruppering av sykdommer - skader - dødsårsaker i offentlig norsk statistikk	" 36 Produksjonsindeks for bergverksdrift, industri og kraftforsyning
" 28	Standard for utdanningsgruppering i offentlig norsk statistikk	" 42 Engrosprisstatistikk Engrosprisindeks Produsentprisindeks
" 35	Standard for kommuneklassifisering	
" 38	Internasjonal standard for varegruppering i statistikken over utenrikshandelen (SITC-Rev. 2)	

Pris kr 15,00

Publikasjonen kjem ut i kommisjon hos H. Aschehoug & Co. og
Universitetsforlaget, Oslo, og er til sals hos alle bokhandlarar.

ISBN 82-537-1797-0
ISSN 0332-8058