

NORGES OFFISIELLE STATISTIKK



# UTDANNINGS- STATISTIKK

OVERSIKT

1. OKTOBER 1980

EDUCATIONAL STATISTICS  
SURVEY 1 OCTOBER 1980

STATISTISK SENTRALBYRA  
CENTRAL BUREAU OF STATISTICS OF NORWAY

NORGES OFFISIELLE STATISTIKK B 364



# UTDANNINGSSTATISTIKK

OVERSIKT

1. OKTOBER 1980

EDUCATIONAL STATISTICS

SURVEY

1 OCTOBER 1980

STATISTISK SENTRALBYRA  
OSLO — KONGSVINGER 1983

ISBN 82-537-1883-7

**EMNEGRUPPE**

Utdanning

**STIKKORD**

Elever, lærere og skoler

Offentlige utgifter

## FORORD

Denne publikasjonen tar sikte på å gi en samlet oversikt over tallet på elever, lærere og skoler i det norske skoleverket. Dessuten er det tatt med tabeller over offentlige utgifter til utdanningsformål. Den binder sammen resultater som tidligere er gitt i tre separate skoleslagspublikasjoner for 1. oktober 1980. Publikasjonen Grunnskoler ble gitt ut i april 1981, Videregående skoler i september 1982 og Universiteter og høgschooler i februar 1982. Når det gjelder statistikk over elever, skoler og lærere, gir skoleslagspublikasjonene mer detaljerte grupperinger enn denne oversiktspublikasjonen.

I serien Norges offisielle statistikk, NOS Utdanningsstatistikk, gir Statistisk Sentralbyrå i tillegg ut publikasjonen Vaksenopplæring.

Publikasjonen er utarbeidd under ledelse av førstekonsulent Per Olaf Aamodt.

Statistisk Sentralbyrå, Oslo, 19. januar 1983

Arne Øien

---

Arild Jeber

## PREFACE

This publication aims at giving a comprehensive survey of the number of pupils, teachers and schools in the Norwegian educational system. In addition tables on public expenditure for educational purposes are presented. The publication brings together results previously given in three special types of school publications for 1 October 1980. The publication Primary Schools was issued in April 1981, Upper Secondary Schools in September 1982 and Universities and Colleges in February 1982. Concerning statistics on pupils, schools and teachers the classification is more detailed in the special types of school publication than in this survey.

In the series Norwegian Official Statistics, NOS Educational Statistics, the Central Bureau of Statistics also issues the publication Adult Education.

The publication has been prepared under the supervision of Mr. Per Olaf Aamodt.

Central Bureau of Statistics, Oslo, 19 January 1983

Arne Øien

---

Arild Jeber

## INNHOLD

	Side
Figurregister .....	7
Tabellregister .....	8
Tekstdel	
1. Opplegg og gjennomføring .....	13
1.1. Statistikkgrunnlag og datainnsamling .....	13
1.2. Omfang .....	13
2. Feilkilder .....	14
3. Begrep og kjennemerker .....	14
4. Bruk av tabellene og noen hovedresultater .....	15
4.1. Bruk av tabellene .....	15
4.2. Sammenliknbarhet med andre undersøkelser .....	16
4.3. Noen hovedresultater .....	16
Tekst på engelsk .....	17
Figurdel .....	21
Tabelldel .....	27
Vedlegg	
1. Kodeliste for skoleslag .....	105
2. Melding om påbegynt utdanning. Skjema .....	107
Utkomne publikasjoner	
Tidligere utkommet innen emneområdet .....	109
Publikasjoner sendt ut fra Statistisk Sentralbyrå siden 1. januar 1982 .....	110
Standarder for norsk statistikk (SNS) .....	116

### Standardtegn i tabeller

- . Tall kan ikke forekomme
- .. Oppgave mangler
- Null
- 0,0 Mindre enn 0,05 av den brukte enhet

## CONTENTS

	Page
Index of figures .....	10
Index of tables .....	11
Text	
1. Survey design .....	17
1.1. Statistical basis and collection of data .....	17
1.2. Coverage .....	17
2. Errors .....	18
3. Terms and variables .....	18
4. Use of tables and some main results .....	19
4.1. Use of tables .....	19
4.2. Comparability to other surveys .....	20
4.3. Some main results .....	20
Figures .....	21
Tables .....	27
Annexes	
1. Code list for type of school .....	105
2. Report on started education. Questionnaire .....	107
Publications	
Previously issued on the subject .....	109
Publications issued by the Central Bureau of Statistics since 1 January 1982 .....	110
Standards for Norwegian Statistics (SNS) .....	116

### Explanation of Symbols in Tables

- . Category not applicable
- .. Data not available
- Nil
- 0,0 Less than 0.05 of unit employed

## FIGURREGISTER

Side

1. Andelen av aldersklassene under utdanning, alderstrinn 15, 16, 17, 18, 19 og 24 år. 1962 - 1980 .....	21
2. Mannlige og kvinnelige elever i prosent av registrert årskull. 1. oktober 1980 .....	22
3. Elever i prosent av alle bosatte i ulike aldersgrupper. Bostedsfylke. 1. oktober 1980 ..	23
4. Elever etter klassetrinn. 1. oktober 1980 .....	24
5. Prosentandel kvinner på de ulike klassetrinn. 1. oktober 1980 .....	24
6. Elever i videregående og høyere utdanning, etter fagfelt. 1. oktober 1980 .....	25
7. Prosentandel kvinner blant elever på de ulike fagfelt. 1. oktober 1980 .....	25
8. Prosentandel av elever som avsluttet grunnskolen våren 1980, som var i utdanning høsten samme år. Grunnskolefylke .....	26



## TABELLREGISTER

	Side
1. Elever, skoler og lærere. 1973 - 1980 .....	27
ELEVER, 1. oktober 1980	
2. Elever etter kjønn og skoleslag. 1. oktober 1965, 1970, 1975, 1977 - 1980 .....	27
3. Kvinnelige elever i prosent av alle elever i de ulike skoleslag. 1. oktober 1965, 1970, 1975, 1977 - 1980 .....	29
4. Elever etter kjønn/skoleslag og klasstrinn .....	30
5. Elever etter alder, kjønn og skoleslag .....	31
6. Elever etter utdanningens art (fagfelt) og skoleslag .....	35
7. Elever etter klasstrinn, kjønn og utdanningens art (fagfelt) .....	37
8. Elever i utdanninger på gymnasnivå, etter kjønn, klasstrinn og utdanningens art (enkeltutdanning) .....	39
9. Studenter i utdanninger på universitets- og høgskolenivå, etter kjønn, klasstrinn og utdanningens art (enkeltutdanning) .....	51
10. Elever etter klasstrinn, kjønn og alder .....	59
11. Elever etter skoleslag og kjønn. Bostedsfylke .....	61
12. Elever etter type bostedskommune, kjønn og alder .....	63
13. Elever i videregående skoler, etter type bostedskommune og utdanningens art (fagfelt) ....	64
14. Elever i universiteter og høgskoler, etter type bostedskommune og skoleslag .....	66
15. Elever i videregående skoler og universiteter og høgskoler, etter bostedsfylke, skolefylke og skoleslag .....	68
16. Elever i videregående skoler og universiteter og høgskoler, etter kjønn/skolested og skoleslag. Bostedsfylke .....	70
17. Elever etter alder og kjønn. Bostedsfylke .....	72
18. Mannlige og kvinnelige elever i prosent av alle bosatte, i ulike aldersgrupper. Bostedsfylke .....	74
19. Mannlige og kvinnelige elever i videregående skoler og universiteter og høgskoler, i prosent av alle bosatte, i ulike aldersgrupper. Bostedsfylke .....	76
20. Elever etter skolens eierforhold, heltids-/deltidsutdanning og skoleslag .....	77
21. Elever under lov om videregående opplæring, etter kjønn, skoleslag og utdanningens art (studieretning). 1. oktober 1979 og 1980 .....	79
ELEVER OG PRIVATISTER, avsluttet utdanning	
22. Elever og privatister som fullførte en utdanning, etter kjønn og utdanningens art (nivå og fagfelt) 1977/78 - 1979/80 .....	80
23. Andel av avgangskull fra grunnskolen som begynte i videreutdanning om høsten samme år. Prosent. Grunnskolefylke. 1974 - 1980 .....	83
24. Elever som avsluttet 9. klasse i grunnskolen våren 1980, etter skoleslag 1. oktober samme år. Prosent. Grunnskolefylke .....	84
25. Elever som avsluttet 9. klasse i grunnskolen våren 1980, etter søkning og inntak i videregående utdanning høsten samme år. Prosent. Grunnskolefylke .....	85
26. Elever under lov om videregående opplæring, som fullførte et grunnkurs 1. halvår 1980, etter om de var i utdanning (studieretning) eller ikke 1. oktober 1980 .....	86
27. Elever og privatister som fullførte 3. året i allmennfaglig studieretning (gymnasutdanning) våren 1980, etter skoleslag 1. oktober samme år, kjønn og gymnaslinje .....	88
28. Elever og privatister som fullførte 3. året i allmennfaglig studieretning (gymnasutdanning) våren 1980, etter kjønn. Prosentandel i utdanning 1. oktober samme år. Bostedsfylke .....	90
SKOLER, 1. oktober 1980	
29. Skoler etter elevtall og skoleslag .....	91
30. Skoler etter skoleslag. Fylke .....	92

## LÆRERE, 1. oktober 1980

31. Lærere i grunnskoler og videregående skoler i hel stilling/timelærerstilling, etter kjønn. Skolefylke .....	93
32. Lærere i hel stilling etter alder, kjønn og skoleslag .....	94
33. Timelærere etter alder, kjønn og skoleslag .....	97
34. Lærere i hel stilling/timelærerstilling, etter alder, kjønn og skoleslag. Prosent .....	100

## KOMMUNER, 1. oktober 1980

35. Kommuner med ulike skoleslag. Fylke .....	101
---	-----

## OFFENTLIGE UTGIFTER TIL UTDANNINGSFORMÅL I 1980

36. Offentlige utgifter til utdanningsformål, etter myndighet og skoleslag/utgiftsart .....	102
37. Kommunale bruttoutgifter til grunnskoler, etter utgiftsart. Fylke .....	103
38. Fylkeskommunale og kommunale bruttoutgifter til skoler under lov om videregående opplæring, etter utgiftsart. Fylke .....	104

## INDEX OF FIGURES

	Page
1. Proportion of the age groups in the education system at 15, 16, 17, 18, 19 and 24 years. 1962 - 1980 .....	21
2. Male and females pupils in per cent of registered population. 1 October 1980 .....	22
3. Pupils in per cent of all residents in different age groups. County of residence. 1 October 1980 .....	23
4. Pupils by grade. 1 October 1980 .....	24
5. Percentage of females by grade. 1 October 1980 .....	24
6. Pupils in further and higher education, by field of study. 1 October 1980 .....	25
7. Percentage of females by field of study. 1 October 1980 .....	25
8. Percentage of pupils who completed basic school, grade 9 in spring 1980, who were in education in the autumn term same year. County of basic school .....	26

## INDEX OF TABLES

	Page
1. Pupils, schools and teachers. 1973 - 1980 .....	27
PUPILS, 1 October 1980	
2. Pupils by sex and type of school. 1 October 1965, 1970, 1975, 1977 - 1980 .....	27
3. Female pupils in per cent of all pupils in the different types of schools. 1 October 1965, 1970, 1975, 1977 - 1980 .....	29
4. Pupils by sex/type of school and grade .....	30
5. Pupils by age, sex and type of school .....	31
6. Pupils by type of education (field of study) and type of school .....	35
7. Pupils by grade, sex and type of education (field of study) .....	37
8. Pupils in educations at second level, by sex, grade and type of education (programme) ....	39
9. Students in educations at third level, by sex, grade and type of education (programme) ...	51
10. Pupils by grade, sex and age .....	59
11. Pupils by type of school and sex. County of residence .....	61
12. Pupils by type of municipality of residence, sex and age .....	63
13. Pupils in upper secondary schools, by type of municipality of residence and type of education (field of study) .....	64
14. Pupils in universities and colleges, by type of municipality of residence and type of school .....	66
15. Pupils at upper secondary schools and universities and colleges, by county of residence, county of school and type of school .....	68
16. Pupils at upper secondary schools and universities and colleges, by sex/place of school and type of school. County of residence .....	70
17. Pupils by age and sex. County of residence .....	72
18. Male and female pupils in per cent of the total number of residents, in different age groups. County of residence .....	74
19. Male and female pupils in upper secondary schools and universities and colleges, in per cent of total number of residents, in different age groups. County of residence .....	76
20. Pupils by ownership of school, full-time/part-time education and type of school .....	77
21. Pupils under the Act concerning upper secondary education, by sex, type of school and type of education (line of study). 1 October 1979 and 1980 .....	79
PUPILS, finished education	
22. Pupils and external candidates who completed and education, by sex and type of education (level and field of study) 1977/78 - 1979/80 .....	80
23. Percentage of pupils who finished basic school starting an upper secondary education in the autumn same year. County of basic school. 1974 - 1980 .....	83
24. Pupils who finished basic school, grade 9, in spring 1980, by type of school 1 October same year. Per cent. County of basic school .....	84
25. Pupils who finished basic school, grade 9, in spring 1980, by application and intake in secondary school education the autumn the same year. Per cent. Basic school county ..	85
26. Pupils under the Act concerning upper secondary education who completed a basic course in the first half of 1980, by being in education (line of study) or not 1 October 1980 .....	86
27. Pupils who completed secondary general school, upper stage, in spring 1980, by type of school 1 October same year and by sex and branch .....	88
28. Pupils who completed secondary general school, upper stage, in spring 1980, by sex and percentage in education 1 October same year. County of residence .....	90
SCHOOLS, 1 October 1980	
29. Schools by size (pupils total) and type of school .....	91
30. Schools by type of school. County .....	92

## TEACHERS, 1 October 1980

31. Teachers in basic schools and upper secondary schools in full-time/part-time post, by sex. County of school .....	93
32. Full-time teachers by age, sex and type of school .....	94
33. Part-time teachers by age, sex and type of school .....	97
34. Full-time/part-time teachers, by age, sex and type of school. Per cent .....	100

## MUNICIPALITIES, 1 October 1980

35. Municipalities with different types of schools. County .....	101
--	-----

## PUBLIC EXPENDITURE FOR EDUCATION PURPOSES IN 1980

36. Public expenditure on educational purposes, by authority and type of school/type of expenditure .....	102
37. Gross municipal expenditure on basic schools, by type of expenditure. County .....	103
38. The county councils' and the municipalities' gross expenditure on schools under the Act concerning upper secondary education, by type of expenditure. County .....	

## 1. OPPLÈGG OG GJENNOMFØRING

### 1.1. Statistikkgrunnlag og datainnsamling

Denne oversiktspublikasjonen bygger på det samme statistikkgrunnlaget som tidligere er nyttet ved utarbeidingen av de tre skoleslagspublikasjonene Grunnskoler, Videregående skoler og Universiteter og høyskoler. Oppgavene over elever i grunn- og spesialskoleutdanning er innhentet på summariske skjemaet for hver skole. Statistikken over elever i videregående og høyere utdanning bygger derimot på oppgaver over den enkelte elev i hver utdanning. Oppgavene blir hentet inn direkte fra utdanningsinstitusjonene eller samlet inn gjennom administrative organ.

Statistikken over lærere bygger på oppgaver fra Sentralt tjenestemannsregister for skoleverket (STS), Statens sentrale tjenestemannsregister (SST) og oppgaver fra den enkelte skole når denne ikke omfattes av noen av de to nevnte registrene.

Statistikken over offentlige utgifter til utdanningsformål bygger på materiale i Byrået over utgifter og inntekter etter stats- og kommuneregnskapenes kapittelinndeling.

Skjemet "Melding om påbegynt utdanning" er tatt med som Vedlegg 2. Som Vedlegg 1 er tatt inn engelsk oversettelse av inndelingen i skoleslag.

### 1.2. Omfang

Elever. Statistikken over elever pr. 1. oktober 1980 omfatter alle elever og studenter som på dette tidspunkt deltok i utdanningsaktiviteter av en normal varighet på minst 300 undervisningstimer pr. år. En person som på tellingstidspunktet deltok i to utdanninger, blir regnet med under begge utdanningsaktivitetene.

Statistikken over studenter ved universitetene i Oslo, Bergen, Trondheim (lærerhøgskolen) og Tromsø omfatter alle studenter registrert i høstsemesteret 1980, dvs. alle som betalte semesteravgift i perioden 1. juli - 31. desember 1980. Elever ved sosiale og medisinske institusjoner er ikke med i statistikken. Tall for elever ved slike institusjoner er gitt i publikasjonen Grunnskoler, 1. oktober 1980.

For spesielle grupper av utdanninger har en gitt en del såkalte overgangstabeller, dvs. tabeller som viser andelen av elever som fortsatte/ikke fortsatte i utdanning høsten 1980 etter at de hadde avsluttet en utdanning i 1. halvår 1980. Slike overgangstabeller er gitt for alle som i 1. halvår 1980 avsluttet grunnskolen, 3. år i allmennfaglig studieretning (gymnasutdanning) og grunnkurs i yrkesfaglige studieretninger.

Søkere. Fra 1979 har Byrået utarbeidd statistikk over søkningen til videregående skoler. Tall som viser søkningen til fylkenes fellesinntak, til folkehøgskoler og til fagskoler i landbruket, er gitt i NOS Videregående skoler 1980. I denne publikasjonen er det bare sett på søkningen til fylkenes fellesinntak for grunnskolekullet 1980.

Lærere. Tallet på lærere omfatter alle lærere i virksomhet 1. oktober 1980 ved skoler som inngår i statistikken, med unntak for militære skoler.

Utgifter. I den første av tre tabeller med tall for offentlige utgifter til utdanningsformål er det gitt en samlet oversikt over utgiftene til dette formål. Utgiftene omfatter skoler som er offentlig eid, overføringer til private skoler, utgifter til administrasjon og faglige råd og utgifter til stipend og sosiale tiltak for elever og studenter. Tallene er ikke sammenliknbare med de som er gitt for tidligere år. Som utgifter til Statens lånekasse for utdanning er regnet administrasjonsutgifter, rentestønad og overføringer til reservefondet. Statens lånetilskudd på 1 595 mill. kr er ikke regnet med. De kommunale og fylkeskommunale utgiftene er regnet brutto, dvs. at overføringer mellom sektorene ikke er trukket fra. Under I alt-kolonnen er det korrigert for slike overføringer, slik at det her er de offentlige nettoutgiftene som kommer fram. Salgs- og leieinntekter det offentlige har fra skolene og overføringer fra private er trukket fra. Dette utgjør imidlertid bare mindre inntektsposter.

Ut fra stats- og kommuneregnskapenes kapittelinnndeling er det ikke mulig å trekke ut alle utgifter det offentlige har til utdanningsformål. Sett i sammenheng med de elevoppgaver som er gitt i andre tabeller i denne publikasjonen, mangler det utgiftstall for militære skoler og utgifter til offentlig etatsopplæring, f.eks. til Post- og Teleskolen. For skoler i helsestell og sosialt arbeid er bare tatt med nettoutgifter over statsregnskapet; kommunenes og fylkenes utgifter til slike skoler lar seg ikke skille ut fra de kapitler som gjelder helsevesenet ellers.

I den andre av disse tabellene (tabell 37) er det gitt tall for kommunenes brutto kapital- og driftsutgifter til grunnskoler, uansett om utgiftene er dekket ved refusjon fra stat eller fylke. At utgiftene til grunnskoler i denne tabellen ligger under utgiftene i den foregående, henger først og fremst sammen med at utgifter til spesialskoler og særundervisning er holdt utenfor i den siste tabellen. I motsatt retning hender det at lønnsutgiftene i denne tabellen også omfatter innskudd i Statens pensjonskasse.

Den siste av tabellene med utgiftstall gir på samme måte brutto kapital- og driftsutgifter for fylkeskommunale og kommunale skoler under lov om videregående opplæring. Overføringer til private skoler og utgifter til statseide skoler er dermed ikke med her.

## 2. FEILKILDER

I allstatistikk vil det være feil og mangler i grunnlagsmaterialet, og det vil oppstå feil under arbeidet med statistikken. Under datainnhentingene føres det kontroll med at det foreligger oppgaver fra alle skoler, men det vil likevel kunne forekomme at ikke alle utdanninger blir innrapportert.

Når det gjelder statistikken over universitetsstudenter pr. 1. oktober 1980, omfatter tallene for universitetene i Oslo, Bergen, Trondheim og Tromsø studenter som betalte semesteravgift i høstsemesteret 1980. Tallet på registrerte studenter kan dermed avvike fra det reelle studenttallet, både fordi en del aktive studenter unnlater å registrere seg og fordi en del av de personene som har betalt semesteravgift ikke er aktive studenter. Det foreligger ikke materiale som kan gi grunnlag for å anslå hvor stort avvik dette medfører.

I tabell 18 i publikasjonen er det gitt tall for elever i prosent av registrerte årskull etter fylker. For enkelte av fylkene vil en se at andelen av aldersgruppen 7-15 år som er under utdanning, utgjør over 100 prosent. Denne feilen i statistikken skyldes dobbeltregistrering av en del av grunnskoleelevene i disse fylkene. Slik dobbeltregistrering er imidlertid vanskelig å unngå når statistikken bygger på summariske oppgaver fra skolene.

## 3. BEGREP OG KJENNEMERKER

Telleenhetene - personer som deltar i eller avslutter en utdanningsaktivitet - er i tabellene karakterisert ved disse kjennemerker: Utdanningens art, klassetrinn, heltids- eller deltidsutdanning, kjønn, alder, utfall, skoleslag, skolefylke, skolens eierforhold, bostedsfylke og sammenheng mellom bosteds- og skolekommune.

Telleenhetene - lærere pr. 1. oktober 1980 - er i tabellene karakterisert ved disse kjennemerker: Hel stilling/timelærerstilling, skoleslag, alder, kjønn og skolefylke.

Utdanningens art. Utdanningsaktivitetene er klassifisert i samsvar med Standard for utdanningsgruppering i offentlig norsk statistikk. I de fleste tabellene er utdanningene gruppert etter fagfelt som hovedsortering (2. siffer i den femsifrede kode for utdanningens art).

Standarden har i alt 9 utdanningsnivåer, med tillegg av en hovedgruppe for "uoppgitt utdanning". Inndelingen i nivå- eller hovedgrupper er foretatt på denne måte:

0. Ingen utdanning og utdanning på førskolenivå (utdanning for 6-åringer og mindre barn)
1. Utdanning på barneskolenivå (1-6 år, førskoleutdanning ikke medregnet)
2. Utdanning på ungdomsskolenivå (7-9 år)
3. Utdanning på gymnasnivå I (10 år)
4. Utdanning på gymnasnivå II (11-12 år)
5. Utdanning på universitets- og høgskolenivå I (13-14 år)
6. Utdanning på universitets- og høgskolenivå II (15-16 år)
7. Utdanning på universitets- og høgskolenivå III (17-18 år)
8. Utdanning på forskernivå (over 18 år)
9. Uoppgitt utdanning

Utdanningen under lov om videregående opplæring er administrativt inndelt i studieretninger. I denne publikasjonen er det gitt elevtall etter studieretning i tabellene 21 og 26. Nærmere oppgaver over tallet på elever etter studieretning er gitt i NOS Videregående skoler.

Klassetrinn. Klassetrinn bestemmes ut fra utdanningens varighet og varighet av nødvendig forutdanning. De videregående utdanninger omfatter normalt klassetrinnene 10, 11 og 12, der klassetrinn 10 er første år etter obligatorisk niårig grunnskole. For eksempel vil ettårige grunnkurs, videregående kurs I og videregående kurs II befinne seg på henholdsvis 10., 11. og 12. klassetrinn.

Heltids- eller deltidsutdanning. Heltidsutdanninger er utdanningsaktiviteter som forutsetter at elevene er ikke-yrkesaktive eller bare delvis yrkesaktive, mens deltidsutdanninger er slike som fullt yrkesaktive kan delta i.

Alder. Alder er regnet i fylte hele år pr. 31. desember 1980.

Skoleslag. Ved gruppering av elevene etter skoleslag, nyttes den inndeling av utdanningsinstitusjonene som er fastlagt i Standard for næringsgruppering. Skolenes plassering i næringsstandarden er bestemt ut fra nivå og fagfelt til de utdanninger flertallet av elevene deltar i.

Fra og med 1976 er grupperingen av de videregående skoler endret som følge av den nye lov om videregående opplæring. Det tidligere gymnas og størstedelen av fag- og yrkesskolene inngår nå i en utvidet gruppe kalt "Skoler under lov om videregående opplæring". Dette er skoler der flertallet av elevene er i utdanninger som faller inn under denne loven. De øvrige videregående skolene er gruppert som folkehøgskoler, skoler for helsestell og sosialt arbeid, fagskoler for landbruket og videregående skoler ellers (se Vedlegg 1).

Bosted. Eleven er regnet å ha sitt bosted i den kommune der vedkommende er registrert som bosatt ifølge folkeregistrene. Regelen er da at ugifte elever er regnet som bosatt i foreldrenes (foresattes) bolig, mens gifte elever er regnet som bosatt i ektefellenes felles bolig. For elever i spesialskoler og i obligatorisk utdanning i grunnskolen er skolekommunen regnet som bosted.

Lærere i hel stilling/timelærerstilling. Alle som er tilsatt i mindre enn hel stilling er regnet som timelærer, uansett om vedkommende er fast tilsatt, tilsatt på oppsigelse, midlertidig tilsatt eller vikar. Også tjenestemenn som er tilsatt i hel stilling, men har delvis permisjon (reduert leseplikt) er tatt med som timelærere. Resten av lærerne blir da å regne som tilsatt i hel stilling.

#### 4. BRUK AV TABELLENE OG NOEN HOVEDRESULTATER

##### 4.1. Bruk av tabellene

Publikasjonen innledes med en tabell som gir en samlet oversikt over elever, skoler og lærere pr. 1. oktober i årene 1973 - 1980. Dessuten gir tabellen tall for fullført utdanning i perioden 1973-74 til 1979-80.



Ved bruk av tabellene er det viktig å være oppmerksom på forskjellen i innhold av begrepene utdanningens art og skoleslag. Siden skoleslaggrupperingen bestemmes ut fra hvilke utdanninger flertallet av elevene ved skolen er i, vil elevtall for et bestemt skoleslag også kunne omfatte elever i utdanninger en vanligvis ikke forbinder med skolesalg. For eksempel er det noen av elevene i gruppen Skoler under lov om videregående opplæring som er i utdanninger som ikke er underlagt denne loven. Tilsvarende vil en ved høgskoler også finne en del elever i utdanninger under lov om videregående opplæring. Grunnkurs for ingeniører er eksempel på en utdanning som både gis ved videregående skoler og høgskoler. I tabellene 8 og 9 er omfanget ikke bestemt av skolesalg, men av utdanningens nivå.

I figurer og tabeller som gir fordeling etter klasstrinn, framgår det at elevtallet for 10. klasstrinn er om lag 50 prosent høyere enn tallet på avgangselever i grunnskolen. Dette skyldes at en stor del av elevene som tar grunnleggende utdanning på klasstrinn 10, seinere begynner i en annen grunnleggende utdanning på samme klasstrinn. Dessuten viser det seg å være en stor gruppe elever som begynner i en grunnleggende yrkesutdanning etter 3. år i allmennfaglig studieretning.

Tabell 25 viser søkningen til videregående skoler for grunnskolekullet fra 1980. Oversikten over søkning omfatter fellesinntaket i alle fylker utenom Finnmark, og viser situasjonen etter 1. inn-taksrunde.

#### 4.2. Sammenliknbarhet med andre undersøkelser

En del av statistikken som er presentert i denne publikasjonen kan en finne i skoleslagpublikasjonene Grunnskoler, Videregående skoler og Universiteter og høgskoler. Dette gjelder statistikk både over elever, lærere og skoler. Skoleslagpublikasjonene gir ellers mer detaljerte oppgaver enn denne oversiktspublikasjonen.

Når det gjelder sammenlikning med tall for tidligere år, kan nevnes at en tilsvarende oversiktspublikasjon er utgitt for årene 1974, 1975, 1977, 1978 og 1979. For sammenlikning med tall for 1973 og tidligere henvises til skoleslagpublikasjonene og Statistisk årbok.

I tabell 36 over offentlige utgifter til utdanningsformål er overføringene mellom sektorene bare trukket fra under de samlede utgiftene. Bare tallet i "i alt"-kolonnen er derfor sammenliknbart med tidligere år.

#### 4.3. Noen hovedresultater

Denne oversiktspublikasjonen viser at det var i alt 852 736 elever under utdanning pr. 1. oktober 1980 mot 848 232 året før. Ved grunnskolene var det en nedgang i elevtallet fra 597 271 i 1979 til 594 949 i 1980. Videregående skoler hadde 183 931 elever i 1980 mot 178 909 året før, og ved universiteter og høgskoler økte studenttallet fra 72 052 til 73 856.

En stadig større del av befolkningen registreres som elever også etter at den obligatoriske skolegangen er avsluttet. Veksten har vært særlig sterk i aldersgruppen 16-18 år, der prosentandelen under utdanning økte fra 62,0 i 1974 til 70,0 i 1980. Mellom 1974 og 1977 gikk andelen under utdanning i aldersgruppen 19-24 år ned fra 21,5 til 21,4 prosent, men i 1980 var den økt til 22,4 prosent. Andelen under utdanning er betydelig høyere for kvinner enn for menn i alle årskullene fra 16 til 21 år.

Ved alle skoler var det i alt 78 525 lærere 1. oktober 1980, derav 52 930 i hel stilling. Av lærerne i hel stilling var 33 prosent kvinner, mens det blant timelærerne var hele 74 prosent kvinner.

En fordeling av lærerne i hel stilling etter skoleslag og kjønn viser at 40 prosent av grunnskolelærerne var kvinner, mens de tilsvarende andeler for videregående skoler og universiteter og høgskoler var henholdsvis 25 og 18 prosent.

Statistikken over de offentlige nettoutgifter til utdanningsformål viser at disse utgiftene utgjorde 17 996 mill. kr i 1980. Dette var en økning på 14,5 prosent fra 1979. Ved halvparten av disse utgiftene ble betalt av staten, kommunene bidrog med noe over en tredjedel, mens den resterende tiendepart av utgiftene ble dekket av fylkeskommunene. Tall for kommunenes brutto driftsutgifter til grunnskoler (ekskl. spesialskoler) viser at disse utgjorde 12 500 kr pr. elev i 1980. Utgiftene pr. elev var høyest i Oslo og lavest i Rogaland, med henholdsvis 15 600 og 10 900 kr.

## 1. SURVEY DESIGN

### 1.1. Statistical basis and collection of data

This survey publication is based on the same statistical foundation as earlier used in working out the three special types of school publications Basic Schools, Upper Secondary Schools and Universities and Colleges. The data for the statistics on pupils are for pupils in compulsory education, based on a summary questionnaire for each school. The statistics on pupils in upper secondary and higher education are, on the other hand, based on individual data for each pupil in education. These data are collected directly from the educational institutions or from school authorities which compile data on pupils for administrative purposes.

The statistics on teachers are based on data from two different administrative registers with data on public schools and supplied with a summary questionnaire from schools which are not included in any of the registers.

The statistics on public expenditure on educational purposes are based on material in the Bureau on expenditure and receipts on the accounts of the Central government, the county councils and the municipalities.

As Annex 2 is included the questionnaire "Report on started education". The English translation of type of school is given as Annex 1.

### 1.2. Coverage

Pupils. The statistics on pupils per 1 October 1980 include all pupils who by that date took part in an educational activity of a normal minimum duration of at least 300 lessons a year, independent of type of school. A person who attended two educational activities simultaneously is counted twice.

For vocational schools in agriculture the figures refer to 31 October 1980, not 1 October 1980 as for the rest of the schools. For the University of Oslo, the University of Bergen, the University of Trondheim (the College of Arts and Science) and the University of Tromsø, the figures refer to all students registered during the autumn term 1980, i.e. all who paid the term fee in the period 1 August - 31 December 1980. Pupils in social and medical institutions are not counted in the statistics. Figures for pupils in this type of institutions are given in the publication Basic Schools, 1 October 1980.

For special groups of education some so-called "transfer tables" are given: that means tables showing the share of pupils continuing/not continuing an education in the autumn 1980 after their finishing in the first half of 1980. Such transfer tables are given for pupils who finished basic school, 3rd year of secondary general school, upper stage and vocational basic courses in the first half of 1980.

Entrants. From 1979 on, the Bureau has worked out statistics on entrants to upper secondary schools. These statistics cover for this year educations included in the counties' joint intake for all counties except Finnmark. In this publication figures on pupils leaving basic school entering secondary education, are presented.

Teachers. The figures for teachers include all active teachers 1 October 1980 in schools which are included in the statistics with exception for military schools.

Expenditure. Figures on public expenditure on educational purposes are given in three tables. The first one gives a survey on the expenditure for this purpose. The expenditure includes public schools, transfers to privately owned schools, expenditure on administration and councils and expenditure on scholarships and social measures for pupils and students. The figures are not comparable to those given for the previous years. As expenditure on the Government Loan Fund for Students are included administration, deficit of interest and transfers to the reserve fund. For the municipalities and the county councils gross figures are given, including repayments from the Central government.

In the "total"-column, however, these repayments are subtracted and thus giving the net public expenditure. Rent and transfers from the private sector are extracted. However, this makes only up to smaller items of revenue.

It has not been possible, on the basis of the chapters of the accounts of the general government, to include the total of the public expenditure on educational purposes. In connection with the figures on pupils given in other tables in this publication, it should be mentioned that expenditure on military schools and expenditure on public service schools are lacking. For schools of health and social services only the net expenditure of the Central government is included. It was not possible to extract the expenditure of the county councils and the municipalities out of the chapters dealing with the medical and health services.

The second table gives figures on the municipalities' gross capital and current expenditure on basic schools. The reason why the expenditure on basic schools in this table is smaller than in the preceding one is that the expenditure on special schools for the handicapped is not included. In the opposite direction works the fact that the payments to the Government Loan Funds are included in the wages in this table but not in the first one.

The last one of these tables gives in the same way gross capital and current expenditure on schools under the Act concerning upper secondary education owned by the county councils or the municipalities. The transfers to private schools and the expenditure on schools owned by the Central government are thereby excluded.

## 2. ERRORS

All statistics suffer from a certain range of errors, both in data collected and during the processing. In the collection of data it is checked that all schools are reported, but all educations may not be reported.

The statistics on students at the universities of Oslo, Bergen, Trondheim and Tromsø cover all students who paid their term fees during the autumn term 1980. The registered number of students deviates from the real number of students, because a number of active students fails to be registered, and because the term fees are paid by persons who are not active students. Data for estimating the size of this error are not available.

In table 18 in the publication figures on pupils in per cent of registered population by county of residence are given. For some of the counties one may see that the shares of pupils in education in the age of 7-15 years are more than 100 per cent. This error is due to the fact that some pupils in basic schools are registered twice. Such double registering is difficult to avoid basing the statistics on summary questionnaire from the schools.

## 3. TERMS AND VARIABLES

The statistical units - persons who take part in or finish an educational activity - have in the tables been classified according to the following characteristics: Type of education, grade, full-time or part-time education, sex, age, result, type of school, school county, ownership of the school, county of domicile and relations between municipality of domicile and municipality of school.

The statistical units - teachers 1 October 1980 - have in the tables been classified according to the following variables: Full-time/part-time teachers, type of school, age, sex and county of school.

Type of education. The educational activities are defined and classified in accordance with the Norwegian Standard Classification of Education. In most of the tables the educational activities are classified by field of study as a main grouping (2nd number in the code for type of education).

The Standard is drawn up with 9 educational levels, supplemented by a main group for "education at an unknown level". The classification by level or main groups is made in the following manner:

0. No education and education preceding the first level (education of 6-years old and smaller children)
1. Education at the first level (1-6 years, preschool education not included)
2. Education at the second level, first stage (7-9 years)
3. Education at the second level, second stage I (10 years)
4. Education at the second level, second stage II (11-12 years)
5. Education at the third level, first stage I (13-14 years)
6. Education at the third level, first stage II (15-16 years)
7. Education at the third level, second stage I (17-18 years)
8. Education at the third level, second stage II (over 18 years)
9. Education at an unknown level

Educations under the Act concerning upper secondary education are administratively grouped into lines of study. In this publication figures by line of study are given in tables 21 and 26. Further statistics on pupil by line of study are given in NOS Upper Secondary Schools.

Grade. Grade is determined by the duration of the educational activity concerned and the duration of necessary previous education. The instruction given at folk high schools, secondary schools and vocational schools will normally take place at grade 10, 11 and 12, where grade 10 means the first year after nine years at compulsory basic school.

Full-time or part-time education. Full-time education comprises educational activities which presuppose that pupils are not gainfully employed or are only partly so employed, while part-time activities are those in which persons in full employment can engage.

Age. Age is calculated as per 31 December 1980

Type of school. In classifying students by the type of school at which they were enrolled, the system adopted in the Norwegian Standard Industrial Classification has been followed. The educational level and vocational field in which the majority of the pupils are placed, form the basis for classification of schools in the standard classification.

As from 1976 the classification of the upper secondary schools has been altered according to the new Act of continuing education. The previous "gymnas" and most of the previous vocational schools are now parts of an overall group called "Schools under the Act concerning upper secondary education". These are schools where the majority of the pupils are doing education covered by this Act. Other continuing schools are grouped under folk high schools (as earlier), schools for the health and social services, agricultural schools and other upper secondary schools (see Annex 1).

Place of residence. The pupils are counted as resident in the municipality where they are registered according to the population registers. Pupils in special schools for the handicapped and in compulsory education in basic schools are counted as resident in municipality of the school.

Full-time/part-time teachers. Part-time teachers are all teachers with less than full-time occupation, irrespective of they are permanently or temporarily employed, on terminable conditions or on deputies. Full-time employees partly on leave are included as part-time teachers. The remaining teachers are regarded as full-time teachers.

#### 4. USE OF TABLES AND SOME MAIN RESULTS

##### 4.1. Use of tables

The first table in this publication gives a survey on pupils, schools and teachers each year of 1973 - 1980. In addition the table gives figures on completed education back to the school year of 1979-80.

The users of the tables must especially notice the difference in meaning of the terms "type of education" and "type of school". Since the grouping of type of school is determined by the educations at the school with most pupils, the number of pupils at a special type of school may include pupils in

educations which are seldom connected with that type of school. For instance are some of the pupils in the group "Schools under the Act concerning upper secondary education", in educations which are not subject to this Act. On the other hand, you will also find that a few of the educations under the Act are given at colleges. Basic course for engineers is an example of a course which is given both at upper secondary schools and colleges. The coverage of tables 8 and 9 is defined by level of education, not type of school.

In figures and tables which give a distribution by grade, it appears that the number of pupils at grade 10 are about 50 per cent higher than the number of pupils finishing basic school. This is due to the fact that many pupils who take a basic education on grade 10, later begin in another basic education at the same grade. Besides it is rather often that pupils start on a vocational basic education after having completed secondary general school, upper stage.

Table 25 shows the entrance to upper secondary schools for the pupils leaving basic school in 1980. The tables cover entrance to the joint intake in all counties except Finnmark, and show the results of the first intake.

#### 4.2. Comparability to other surveys

Some of the statistics introduced in this publication can also be found in the special publications Basic Schools, Upper Secondary Schools and Universities and Colleges. They give statistics both on pupils, teachers and schools. The special type of school publications, moreover, give more detailed information than this survey.

Concerning comparability with statistics of earlier years it can be mentioned that this type of survey publication is made for the years of 1974, 1975, 1977, 1978 and 1979. Users who are interested in figures for 1973 and earlier years, are referred to the special type of school publications and to the Statistical Yearbook.

In table 36 on public expenditure on educational purposes repayments between the different authorities are only subtracted from the "total"-columns. Only the figures in this columns are therefore comparable with previous years.

#### 4.3. Some main results

This survey shows that 852 736 pupils were under education per 1 October 1980 and 848 232 the year before. At upper secondary schools there were 183 931 pupils 1 October 1980 and 178 909 the year before. At basic schools it was a decrease in number of pupils from 597 271 in 1979 to 594 949 in 1980, and at the universities and colleges an increase from 72 052 in 1979 to 73 856 in 1980.

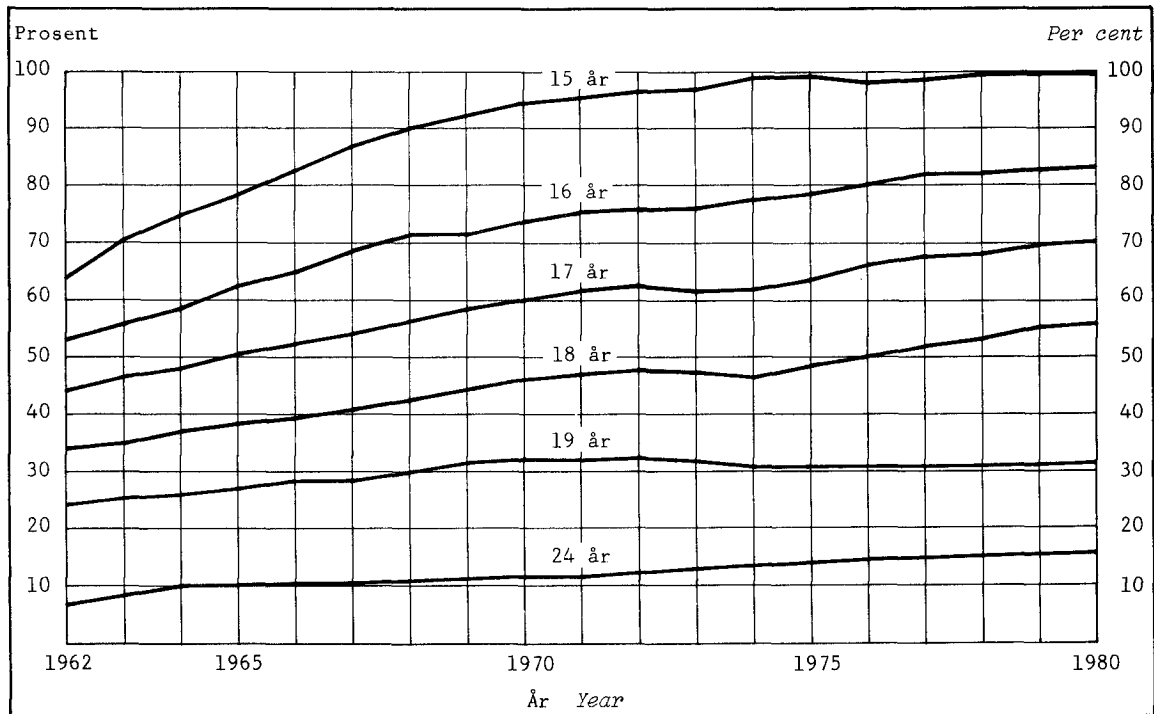
The part of the population under education after finishing compulsory school is increasing. The increase has been greatest in the age group 16-18 years, from 62.0 per cent in 1974 to 70.0 per cent in 1980. During the period from 1974 to 1977 the percentage of persons under education in the age group 19-24 years decreased a bit from 21.5 to 21.4, but increased to 22.4 in 1980. The percentage under education is higher for females than males in all ages from 16 to 21 years.

At all schools it was 78 525 teachers 1 October 1980, of which 52 930 were full-time teachers. 33 per cent of the full-time teachers were females, while 74 per cent of the part-time teachers were females.

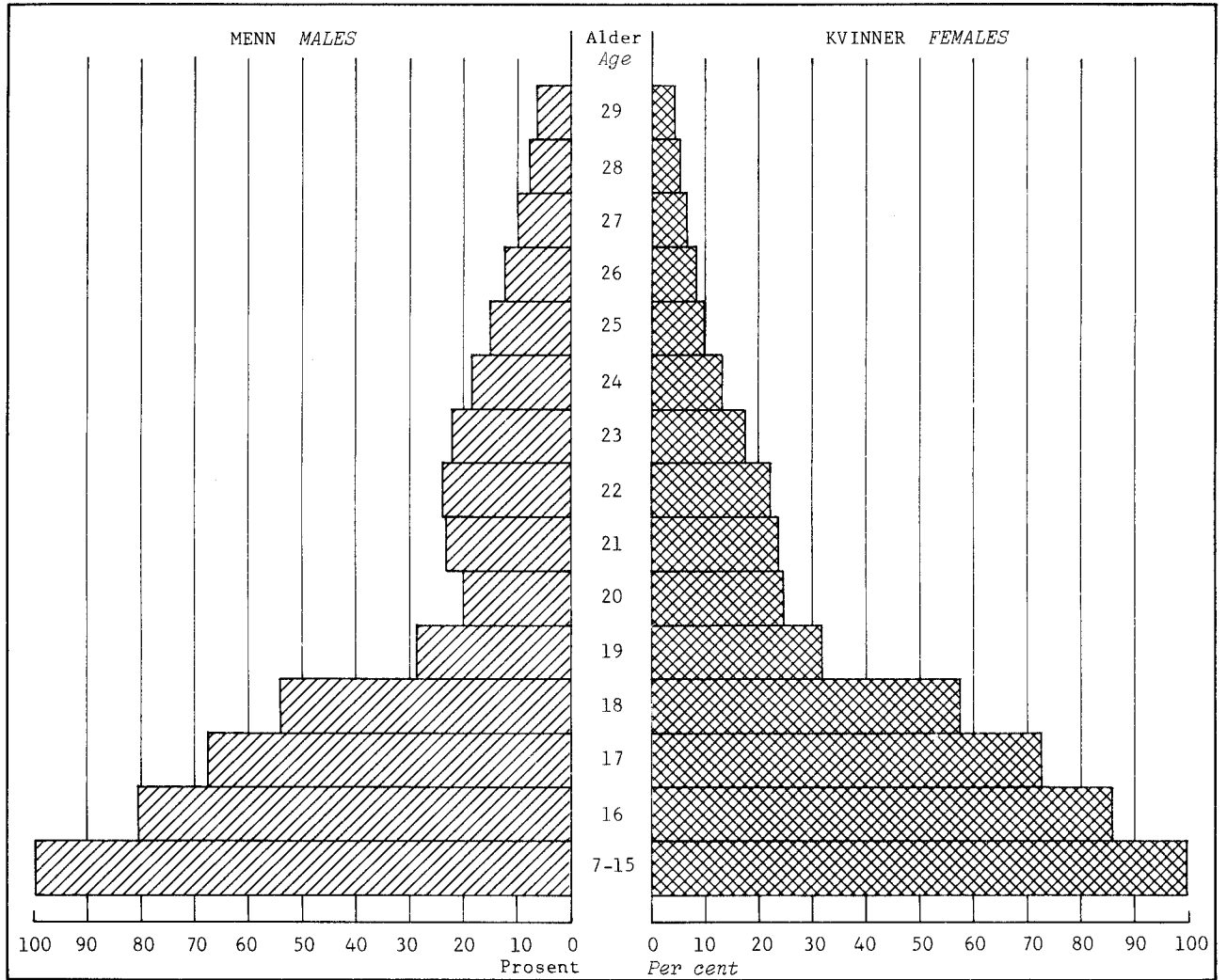
A distribution of full-time teachers by type of school and sex shows that 40 per cent of the teachers in basic schools were females, while the corresponding percentages for upper secondary schools and universities and colleges were 25 and 18 per cent, respectively.

The statistics on the public net expenditure to educational purposes show that these expenditure amounted to 17 996 million kroner in 1980. This was an increase of 14.5 per cent from 1979. The Central government paid over a half of these expenditure, the municipalities contributed with a third while the remaining tenth of the expenditure was paid by the county councils. Figures on the municipalities' gross current expenditure on basic schools show that this amounted to 12 500 kroner per pupil in 1980. The expenditure per pupil was the highest in Oslo and the lowest in Rogaland with 15 600 and 10 900 kroner, respectively.

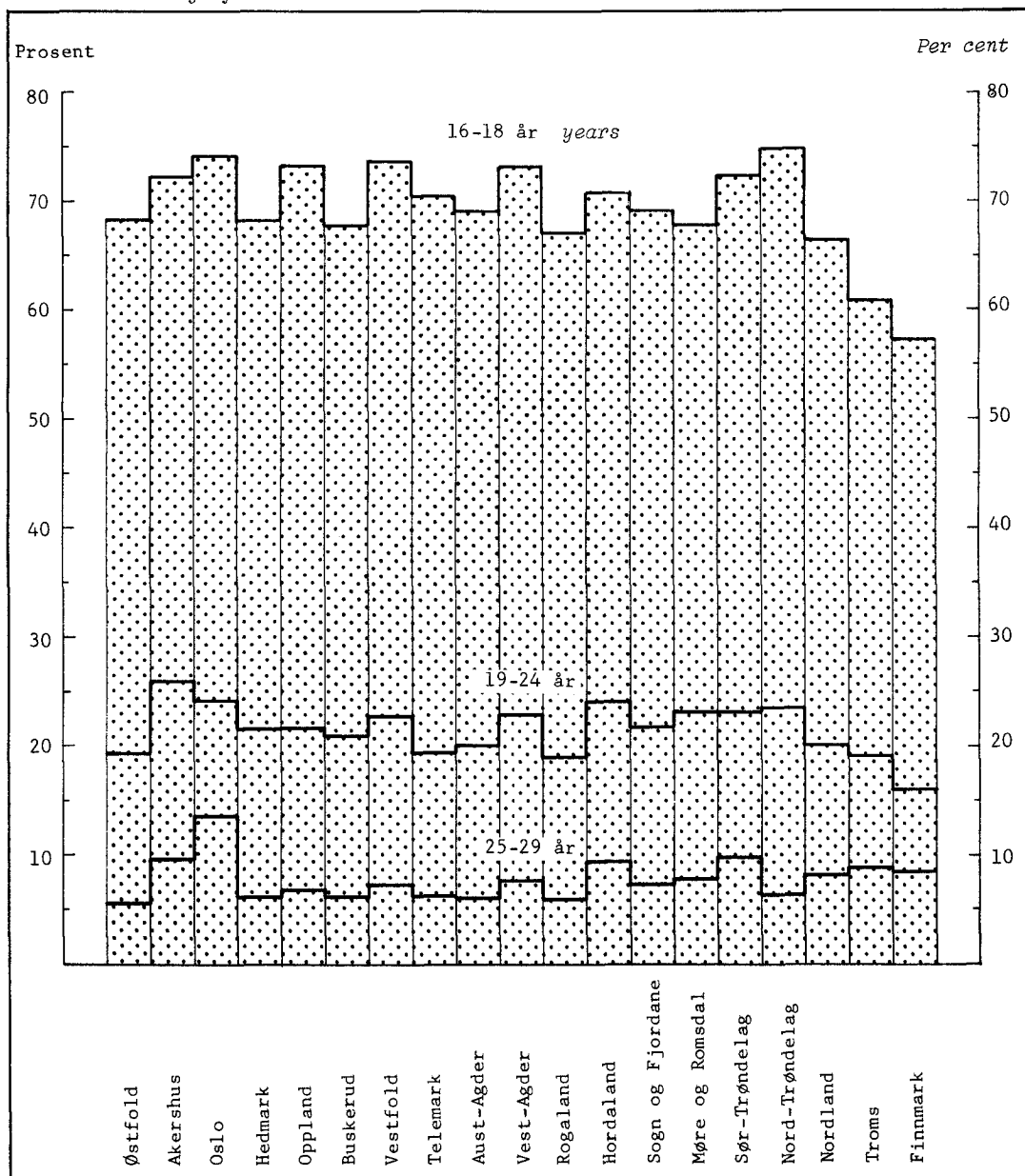
Figur 1. Andelen av aldersklassene under utdanning, alderstrinn 15, 16, 17, 18, 19 og 24 år. 1962-1980 *Proportion of the age groups in the education system at 15, 16, 17, 18, 19 and 24 years. 1962-1980*



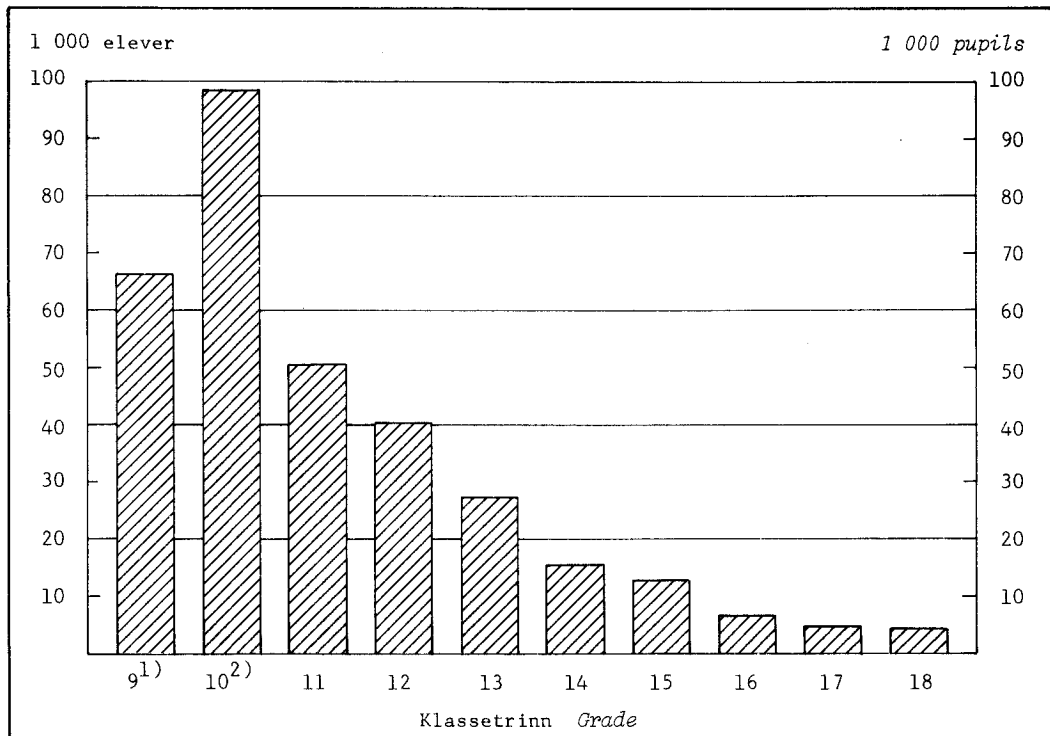
Figur 2. Mannlige og kvinnelige elever i prosent av registrert årskull. 1. oktober 1980 *Male and female pupils in per cent of registered population. 1 October 1980*



Figur 3. Elever i prosent av alle bosatte i ulike aldersgrupper. Bostedsfylke.  
1. oktober 1980 Pupils in per cent of all residents in different age groups.  
County of residence. 1 October 1980



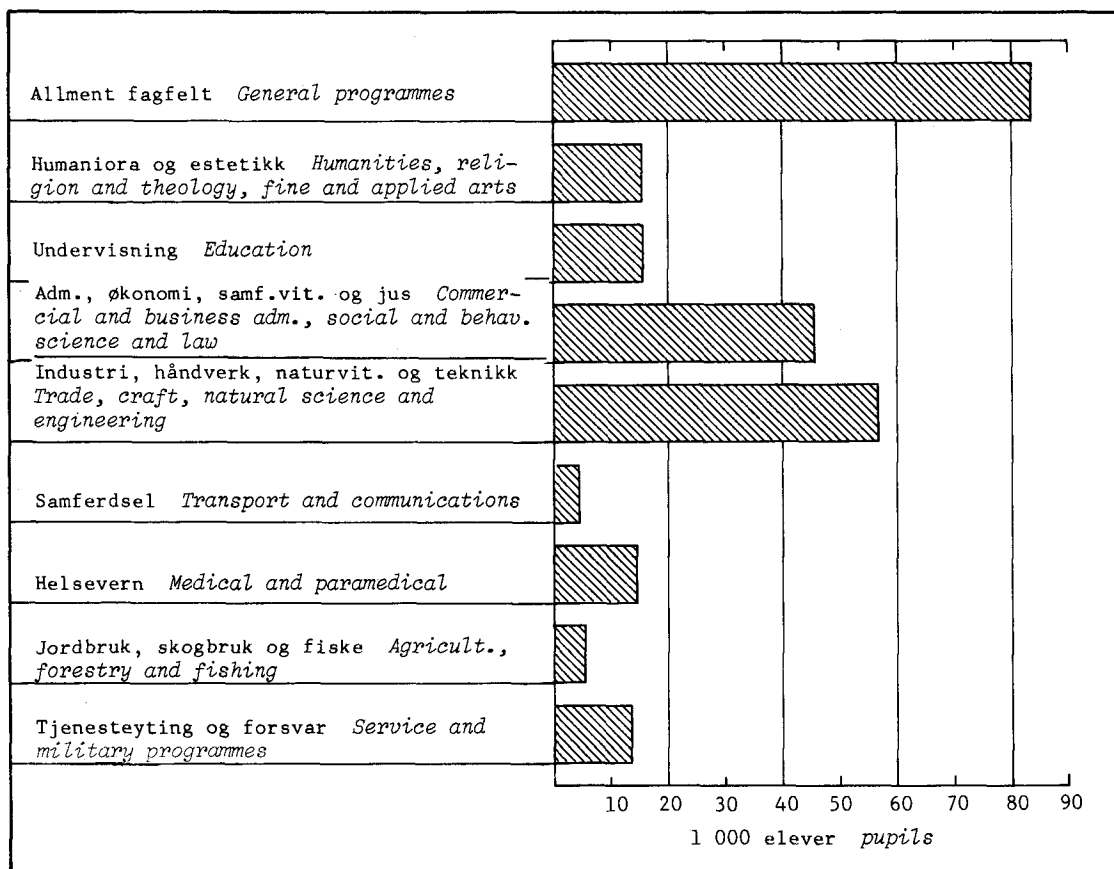


Figur 4. Elever etter klasstrinn. 1. oktober 1980 *Pupils by grade. 1 October 1980*Figur 5. Prosentandel kvinner på de ulike klasstrinn. 1. oktober 1980 *Percentage of females by grade. 1 October 1980*

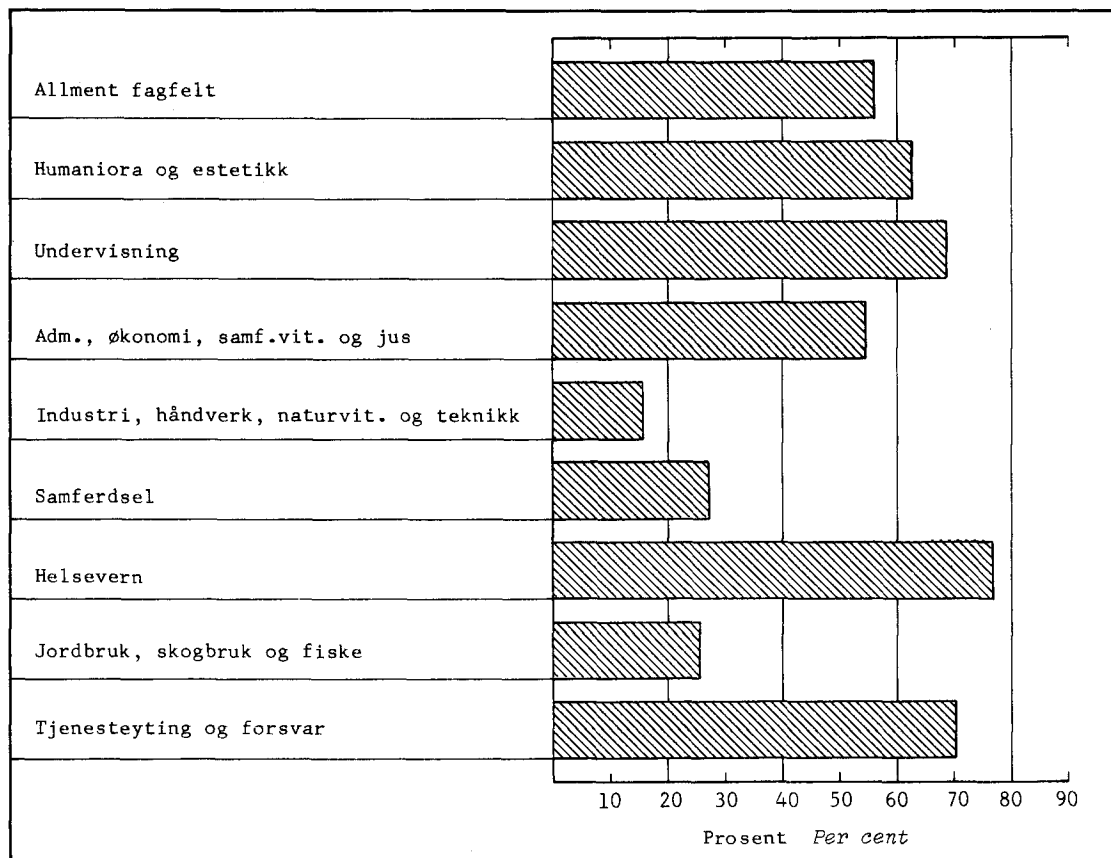
1) Obligatorisk utdanning. 2) For nærmere redegjørelse for elevtallet på klasstrinn 10, se tekstavsnittet under 4.1 Bruk av tabellene.

1) Compulsory education. 2) For nearer account for the number of pupils at grade 10, see under 4.1 Use of tables.

Figur 6. Elever i videregående og høyere utdanning, etter fagfelt. 1. oktober 1980 *Pupils in further and higher education, by field of study. 1 October 1980*



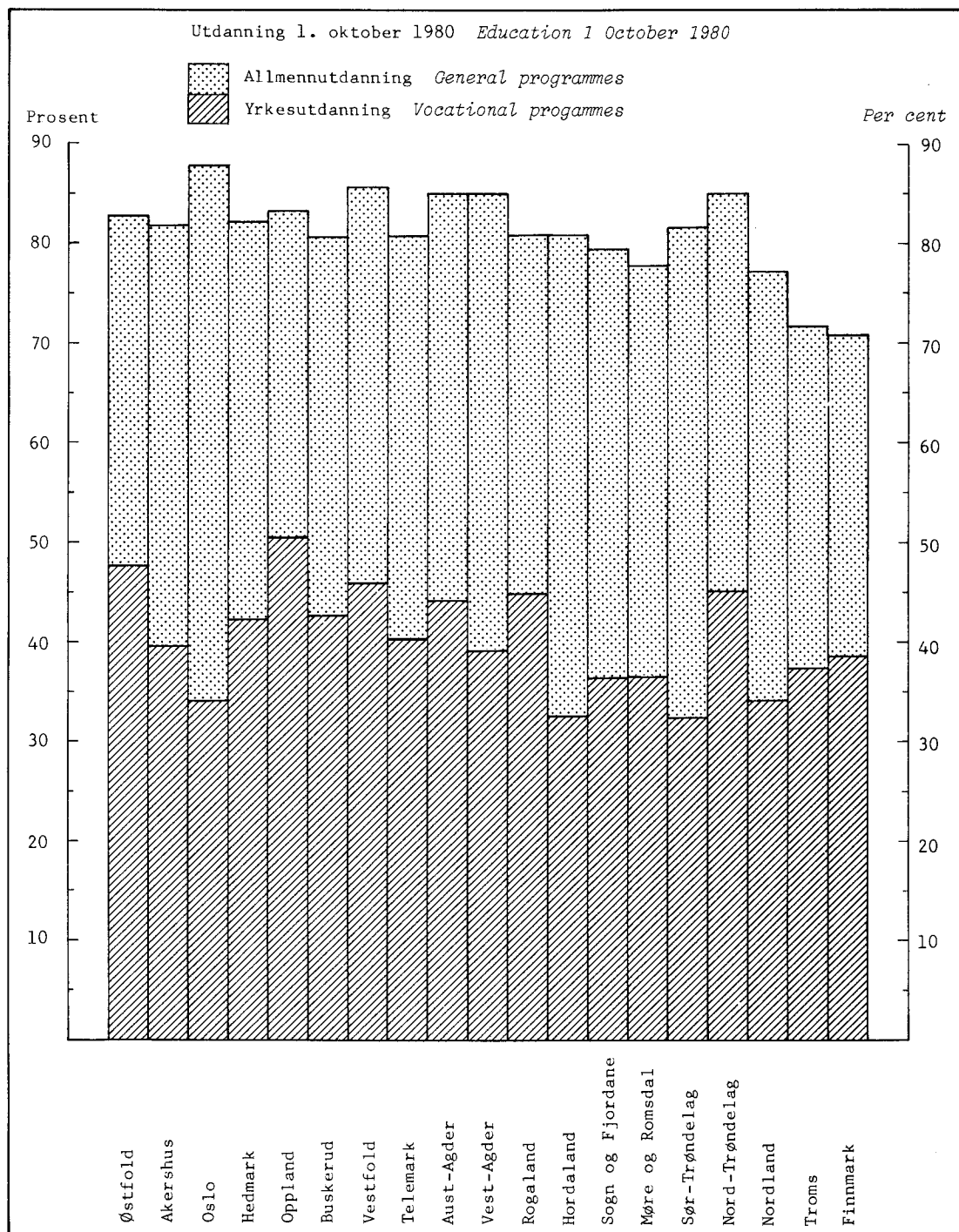
Figur 7. Prosentandel kvinner blant elever på de ulike fagfelt<sup>1)</sup>. 1. oktober 1980  
*Percentage of females by field of study<sup>1)</sup>. 1 October 1980*



1) Klassetrinn 10 og høyere.

1) Grade 10 and over.

Figur 8. Prosentandel av elever som avsluttet grunnskolen våren 1980, som var i utdanning høsten samme år. Grunnskolefylke *Percentage of pupils who completed basic school, grade 9 in spring 1980, who were in education in the autumn term same year. County of basic school*



Tabell 1. Elever, skoler og lærere. 1973 - 1980 Pupils, schools and teachers. 1973 - 1980

Skoleår School year	Elever pr. 1. oktober Pupils per 1 October			Elever og privatister som fullførte en utdanning Pupils who completed an education			Tallet på skoler 1. oktober Number of schools 1 October	Tallet på lærere i hel stilling 1. oktober Number of full-time teachers 1 October
	I alt Total	Menn Males	Kvinner Females	I alt	Menn	Kvinner		
1973-74 .....	788 939	416 688	372 251	197 035	104 905	92 130	4 529	..
1974-75 .....	795 049	417 309	377 740	209 435	108 841	100 594	4 577	46 648
1975-76 .....	805 441	420 250	385 191	206 513	105 186	101 327	4 602	46 735
1976-77 .....	816 041	424 850	391 191	202 463	103 743	98 720	4 618	46 511
1977-78 .....	824 476	427 000	397 476	204 613	103 283	101 330	4 639	49 411
1978-79 .....	838 108	432 376	405 732	212 055	106 828	105 227	4 682	51 637
1979-80 .....	848 232	436 168	412 064	227 058	115 216	111 842	4 703	51 850
1980-81 .....	852 736	436 512	416 224	..	..	..	4 771	52 930
GRUNNSKOLER BASIC SCHOOLS .....	594 949	305 659	289 290	68 153	34 667	33 486	3 614	31 936
VIDEREGAENDE SKOLER UPPER SECONDARY SCHOOLS .....	183 931	89 784	94 147	126 018	63 271	62 747	1 002	14 933
UNIVERSITETER OG HØG- SKOLER UNIVERSITIES AND COLLEGES .....	73 856	41 069	32 787	32 887	17 278	15 609	155	6 061

Tabell 2. Elever etter kjønn og skoleslag. 1. oktober 1965, 1970, 1975, 1977 - 1980 Pupils by sex and type of school. 1 October 1965, 1970, 1975, 1977 - 1980

Kjønn og skoleslag Sex and type of school	Elever pr. 1. oktober Pupils per 1 October						
	1965	1970	1975	1977	1978	1979	1980
MENN OG KVINNER MALES AND FEMALES ...	697 259	752 723	805 441	824 476	838 108	848 232	852 736
GRUNNSKOLER BASIC SCHOOLS .....	492 051	548 794	586 249	592 650	595 445	597 271	594 949
Vanlige grunnskoler Ordinary basic schools .....	458 486	535 882	582 764	588 928	591 743	593 613	591 320
Av dette grunnskoleutdanning Of which basic school education							
1.-6. klasse grade .....	367 614	368 258	391 079	397 700	396 939	395 123	390 758
7.-9. klasse .....	89 073	157 878	182 132	187 175	191 406	195 390	197 800
Framhaldsskoler Continuation schools	30 838	9 595	89	-	-	-	-
Spesialskoler Special schools for the handicapped .....	2 727	3 317	3 396	3 722	3 702	3 658	3 629
VIDEREGAENDE SKOLER <sup>1</sup> UPPER SECONDARY SCHOOLS <sup>1</sup> .....	171 880	153 797	152 376	165 116	174 048	178 909	183 931
Folkehøgskoler Folk high schools ....	5 946	6 916	7 779	7 500	7 581	7 736	7 670
Realskoler og gymnas Secondary general schools .....	106 918	76 949	66 069	.	.	.	.
Av dette realskoleutdanning Of which secondary general school education, lower stage .....	66 009	26 600	559	.	.	.	.
Fag- og yrkesskoler Vocational schools .....	59 016	69 932	78 528	.	.	.	.

<sup>1</sup> Nedgangen i elevtallet i videregående skoler fra 1965 til 1975 skyldes avviklingen av realskolen i samband med utbyggingen av den 9-årige grunnskolen.

<sup>1</sup> The decline in the number of pupils in upper secondary schools between 1965 and 1975 is due to the introduction of the 9-year compulsory school, which has replaced the secondary general school, lower stage.

Tabell 2 (forts.). Elever etter kjønn og skoleslag. 1. oktober 1965, 1970, 1975, 1977 - 1980  
 Pupils by sex and type of school. 1 October 1965, 1970, 1975, 1977 - 1980

Kjønn og skoleslag	Elever pr. 1. oktober						
	1965	1970	1975	1977	1978	1979	1980
MENN OG KVINNER (forts.) MALES AND FEMALES (cont.)							
VIDEREGÅENDE SKOLER <sup>1</sup> (forts.) UPPER SECONDARY SCHOOLS <sup>1</sup> (cont.)							
Skoler under lov om videregående opplæring <sup>2</sup> Schools under the Act concerning upper secondary education <sup>2</sup> ...	.	.	.	140 010	147 709	151 850	156 409
Andre videregående skoler <sup>2</sup> Other upper secondary schools <sup>2</sup> .....	.	.	.	17 606	18 758	19 323	19 852
UNIVERSITETER OG HØGSKOLER UNIVERSITIES AND COLLEGES .....	33 328	50 132	66 816	66 710	68 615	72 052	73 856
Universiteter Universities .....	19 528	30 165	40 774	39 306	39 538	40 643	40 620
Høgskoler Colleges .....	13 800	19 967	26 042	27 404	29 077	31 409	33 236
MENN MALES .....	368 358	399 271	420 250	427 000	432 376	436 168	436 512
GRUNNSKOLER .....	251 860	281 421	301 097	304 498	305 700	306 727	305 659
Vanlige grunnskoler .....	234 260	274 403	298 903	302 167	303 379	304 432	303 400
Av dette grunnskoleutdanning							
1.-6. klasse .....	188 218	188 548	200 693	204 186	203 642	202 371	200 278
7.-9. klasse .....	45 392	80 376	93 157	95 742	97 424	100 397	101 601
Framhaldsskoler .....	15 991	5 002	55	-	-	-	-
Spesialskoler .....	1 609	2 016	2 139	2 331	2 321	2 295	2 259
VIDEREGÅENDE SKOLER <sup>1</sup> .....	93 539	82 841	77 565	82 509	86 343	88 411	89 784
Folkehøgskoler .....	1 987	2 142	1 944	1 773	1 857	1 974	2 076
Realskoler og gymnas .....	55 805	39 948	32 010	.	.	.	.
Av dette realskoleutdanning .....	32 413	12 796	263	.	.	.	.
Fag- og yrkesskoler .....	35 747	40 751	43 611	.	.	.	.
Skoler under lov om videregående opplæring <sup>2</sup> .....	.	.	.	72 079	75 503	77 105	78 507
Andre videregående skoler <sup>2</sup> .....	.	.	.	8 657	8 983	9 332	9 201
UNIVERSITETER OG HØGSKOLER .....	22 959	35 009	41 588	39 993	40 333	41 030	41 069
Universiteter .....	14 753	21 547	26 079	24 714	24 402	24 376	23 978
Høgskoler .....	8 206	13 462	15 509	15 279	15 931	16 654	17 091
KVINNER FEMALES .....	328 901	353 452	385 191	397 476	405 732	412 064	416 224
GRUNNSKOLER .....	240 191	267 373	285 152	288 152	289 745	290 544	289 290
Vanlige grunnskoler .....	224 226	261 479	283 861	286 761	288 364	289 181	287 920
Av dette grunnskoleutdanning							
1.-6. klasse .....	179 396	179 710	190 386	193 516	193 297	192 752	190 480
7.-9. klasse .....	43 681	77 502	88 975	91 433	93 231	94 993	96 199
Framhaldsskoler .....	14 847	4 593	34	-	-	-	-
Spesialskoler .....	1 118	1 301	1 257	1 391	1 381	1 363	1 370
VIDEREGÅENDE SKOLER <sup>1</sup> .....	78 341	70 956	74 811	82 607	87 705	90 498	94 147
Folkehøgskoler .....	3 959	4 774	5 835	5 727	5 724	5 762	5 594
Realskoler og gymnas .....	51 113	37 001	34 059	.	.	.	.
Av dette realskoleutdanning .....	33 596	13 804	296	.	.	.	.
Fag- og yrkesskoler .....	23 269	29 181	34 917	.	.	.	.
Skoler under lov om videregående opplæring <sup>2</sup> .....	.	.	.	67 931	72 206	74 745	77 902
Andre videregående skoler <sup>2</sup> .....	.	.	.	8 949	9 775	9 991	10 651
UNIVERSITETER OG HØGSKOLER .....	10 369	15 123	25 228	26 717	28 282	31 022	32 787
Universiteter .....	4 775	8 618	14 695	14 592	15 136	16 267	16 642
Høgskoler .....	5 594	6 505	10 533	12 125	13 146	14 755	16 145

<sup>1</sup> Se note 1, side 27. <sup>2</sup> Grupperingen av de videregående skolene er endret fra og med 1976.

<sup>1</sup> See note 1, page 27. <sup>2</sup> The classifying of the upper secondary schools by type of school is changed as from 1976.

Tabell 3. Kvinnelige elever i prosent av alle elever i de ulike skoleslag. 1. oktober 1965, 1970, 1975, 1977 - 1980 Female pupils in per cent of all pupils in the different types of schools. 1 October 1965, 1970, 1975, 1977 - 1980

Skoleslag Type of school	Elever pr. 1. oktober Pupils per 1 October						
	1965	1970	1975	1977	1978	1979	1980
Alle skoleslag All types of schools .....	47,2	47,0	47,8	48,2	48,4	48,6	48,8
GRUNNSKOLER BASIC SCHOOLS .....	48,8	48,7	48,6	48,6	48,7	48,6	48,6
Vanlige grunnskoler Ordinary basic schools .....	48,9	48,8	48,7	48,7	48,7	48,7	48,7
Av dette grunnskoleutdanning Of which basic school education							
1.-6. klasse grade .....	48,8	48,8	48,7	48,7	48,7	48,8	48,7
7.-9. klasse .....	49,0	49,1	48,9	48,8	48,7	48,6	48,6
Framhaldsskoler Continuation schools .....	48,1	47,9	38,2	-	-	-	-
Spesialskoler Special schools for the handicapped .....	41,0	39,2	37,0	37,4	37,3	37,3	37,8
VIDEREGÅENDE SKOLER SECONDARY SCHOOLS .....	45,6	46,1	49,1	50,0	50,4	50,6	51,2
Folkhøgskoler Folk high schools	66,6	69,0	75,0	76,4	75,5	74,5	72,9
Realskoler og gymnas Secondary general schools .....	47,8	48,1	51,6	.	.	.	.
Fag- og yrkesskoler Vocational schools .....	39,4	41,7	44,5	.	.	.	.
Skoler under lov om videregående opplæring <sup>1</sup> Schools under the Act concerning upper secondary education <sup>1</sup> .....	.	.	.	48,5	48,9	49,2	49,8
Andre videregående skoler <sup>1</sup> Other upper secondary schools <sup>1</sup> .....	.	.	.	50,8	52,1	51,7	53,7
UNIVERSITETER OG HØGSKOLER UNIVERSITIES AND COLLEGES .....	31,1	30,2	37,8	40,0	41,2	43,1	44,4
Universiteter Universities .....	24,4	28,6	36,0	37,1	38,3	40,0	41,0
Høgskoler Colleges .....	40,5	32,6	40,4	44,2	45,2	47,0	48,6

<sup>1</sup> Se note 2, side 28.

<sup>1</sup> See note 2, page 28.

Tabell 4. Elever etter kjønn/skoleslag og klasstrinn. 1. oktober 1980 Pupils by sex/type of school and grade. 1 October 1980

Klasstrinn Grade	I alt Total	Kjønn Sex		Skoleslag Type of school		
		Menn Males	Kvinner Females	Grunn- skoler Basic schools	Videregående skoler Upper second- ary schools	Universiteter og høyskoler Universities and colleges
I alt Total .....	852 736	436 512	416 224	594 949	183 931	73 856
Klasstrinn 0 Grade .....	215	114	101	215	-	-
" 1 .....	61 759	31 840	29 919	61 759	-	-
" 2 .....	64 414	32 951	31 463	64 414	-	-
" 3 .....	65 747	33 582	32 165	65 747	-	-
" 4 .....	64 821	33 293	31 528	64 821	-	-
" 5 .....	67 896	34 811	33 085	67 896	-	-
" 6 .....	67 513	34 684	32 829	67 513	-	-
" 7 .....	66 381	34 103	32 278	66 381	-	-
" 8 .....	66 716	34 448	32 268	66 716	-	-
" 9 .....	66 146	33 966	32 180	66 094	52	-
" 10 .....	98 631	46 876	51 743	3 393	95 066	172
" 11 .....	50 807	26 152	24 655	-	48 838	1 969
" 12 .....	40 257	21 200	19 057	-	35 257	5 000
" 13 .....	27 142	13 368	13 786	-	4 358	22 784
" 14 .....	15 499	7 906	7 593	-	341	15 158
" 15 .....	12 969	6 481	6 488	-	19	12 950
" 16 .....	6 626	4 366	2 260	-	-	6 626
" 17 .....	4 785	3 396	1 389	-	-	4 785
" 18 .....	4 200	2 772	1 428	-	-	4 200
" 19 .....	212	203	9	-	-	212

Tabell 5. Elever etter alder, kjønn og skoleslag. 1. oktober 1980 Pupils by age, sex and type of school. 1 October 1980

Kjønn og skoleslag <sup>1</sup> Sex and type of school <sup>1</sup>	I alt Total	Alder. Ar Age. Year									
		-15	16	17	18	19	20-21	22-24	25-29	30-	
MENN OG KVINNER MALES AND FEMALES ..	852 736	587 977	54 023	44 034	34 324	18 645	28 235	36 259	26 444	22 795	
GRUNNSKOLER .....	594 949	586 762	7 036	512	226	141	127	49	36	60	
21.-Vanlige											
23. grunnskoler .	591 320	584 214	6 709	295	37	21	22	7	2	13	
24. Spesialskoler	3 629	2 548	327	217	189	120	105	42	34	47	
VIDEREGAENDE SKOLER	183 931	1 214	46 976	43 481	33 796	15 051	14 338	13 751	7 275	8 049	
3. Skoler under lov om videregående opplæring .....	156 409	1 162	44 599	40 679	31 873	11 474	9 342	7 335	4 549	5 396	
4. Folkehøgskoler .	7 670	11	1 723	1 986	991	1 659	761	286	157	96	
5. Skoler for helse- stell og sosialt arbeid .....	8 237	-	-	-	4	38	1 660	3 794	1 429	1 312	
51. Hjelpepleier- skoler .....	2 223	-	-	-	-	14	392	660	318	839	
52. Sykepleier- skoler .....	5 623	-	-	-	-	19	1 201	2 964	995	444	
59. Andre skoler for helse- stell og sosialt arbeid .....	391	-	-	-	4	5	67	170	116	29	
6. Fagskoler i landbruket .....	4 411	5	426	514	550	656	960	873	289	138	
61. Landbruks- skoler .....	3 590	3	356	448	488	598	792	610	195	100	
62. Hagebruks- og gartner- skoler .....	369	-	7	29	30	35	100	116	37	15	
63. Skogbruks- skoler .....	337	1	43	35	25	19	60	119	30	5	
69. Andre fag- skoler i landbruket .	115	1	20	2	7	4	8	28	27	18	
7. Videregående skoler ellers ..	7 204	36	228	302	378	1 224	1 615	1 463	851	1 107	
71. Skoler for estetiske fag	95	-	-	1	2	4	18	34	27	9	
72. Skoler for administra- sjon og økonomi ....	1 212	-	-	2	1	34	119	223	306	527	
73. Skoler for håndverk og industri ...	293	-	1	3	1	27	113	109	27	12	
74. Skoler for transport og kommunika- sjon .....	2 216	36	226	225	218	388	431	316	174	202	
75. Skoler for sivile trygg- ingsfag ....	687	-	-	-	-	-	50	356	106	175	
76. Befalsskoler	1 769	-	-	65	135	598	677	170	58	66	
79. Andre videre- gående skoler	932	-	1	6	21	173	207	255	153	116	

<sup>1</sup> For engelsk oversettelse av skoleslag, se Vedlegg 1, side 105.

<sup>1</sup> For English translation of type of school, see Annex 1, page 105.



Tabell 5 (forts.). Elever etter alder, kjønn og skoleslag. 1. oktober 1980 Pupils by age, sex and type of school. 1 October 1980

Kjønn og skoleslag <sup>1</sup>	I alt	Alder. År									
		-15	16	17	18	19	20-21	22-24	25-29	30-	
MENN OG KVINNER (forts.) MALES AND FEMALES (cont.)											
UNIVERSITETER OG HØGSKOLER .....											
	73 856	1	11	41	302	3 453	13 770	22 459	19 133	14 686	
81. Universiteter	40 620	-	-	5	136	2 133	7 125	11 859	12 174	7 188	
82. Distrikts- høgskoler ...	4 902	-	-	1	14	364	1 347	1 591	855	730	
83. Pedagogiske høgskoler ...	13 696	-	1	-	4	169	1 889	3 905	3 069	4 659	
84. Ingeniør- høgskoler ...	6 249	-	6	30	123	508	1 948	2 266	970	398	
85. Sosialsaker	1 123	-	-	-	-	1	20	232	441	429	
86. Skoler for videreut- danning i sykepleie ...	411	-	-	-	-	-	-	12	193	206	
87. Militære høg- skoler .....	636	-	-	-	5	39	142	299	75	76	
89. Andre høg- skoler .....	6 219	1	4	5	20	239	1 299	2 295	1 356	1 000	
MENN MALES .....	436 512	301 411	27 035	21 591	17 037	9 064	13 669	20 312	16 113	10 280	
GRUNNSKOLER .....											
	305 659	300 865	4 130	299	128	85	83	27	19	23	
21.-Vanlige 23. grunnskoler .	303 400	299 271	3 925	162	18	12	10	2	-	-	
24. Spesialsaker	2 259	1 594	205	137	110	73	73	25	19	23	
VIDEREGAENDE SKOLER											
	89 784	545	22 899	21 261	16 724	7 279	6 463	6 696	4 163	3 754	
3. Skoler under lov om videregående opplæring .....	78 507	503	21 868	20 240	15 849	5 629	4 419	4 357	2 871	2 771	
4. Folkehøgskoler ..	2 076	4	504	440	227	373	242	148	97	41	
5. Skoler for helse- stell og sosialt arbeid .....	964	-	-	-	-	3	62	462	337	100	
51. Hjelpepleier- skoler .....	136	-	-	-	-	3	5	50	46	32	
52. Sykepleier- skoler .....	713	-	-	-	-	-	49	361	242	61	
59. Andre skoler for helsestell og sosialt arbeid .....	115	-	-	-	-	-	8	51	49	7	
6. Fagskoler i land- bruket .....	3 262	4	332	380	408	482	657	677	228	94	
61. Landbruks- skoler .....	2 637	2	267	328	357	440	550	473	150	70	
62. Hagebruks- og gartnerskoler	191	-	4	16	19	20	44	60	22	6	
63. Skogbruks- skoler .....	329	1	43	35	25	18	55	117	30	5	
69. Andre fag- skoler i land- bruket .....	105	1	18	1	7	4	8	27	26	13	
7. Videregående skoler ellers ...	4 975	34	195	201	240	792	1 083	1 052	630	748	
71. Skoler for estetiske fag	37	-	-	1	-	3	6	11	11	5	

<sup>1</sup> Se note 1, side 31.<sup>1</sup> See note 1, page 31.

Tabell 5 (forts.). Elever etter alder, kjønn og skoleslag. 1. oktober 1980 Pupils by age, sex and type of school. 1 October 1980

Kjønn og skoleslag <sup>1</sup>	I alt	Alder. År									
		-15	16	17	18	19	20-21	22-24	25-29	30-	
MENN (forts.) MALES (cont.)											
7. Videregående skoler ellers (forts.)											
72. Skoler for administrasjon og økonomi ...	786	-	-	-	1	8	51	161	236	329	
73. Skoler for håndverk og industri .....	203	-	1	2	-	23	74	68	23	12	
74. Skoler for transport og kommunikasjon	1 193	34	193	133	95	126	183	198	122	109	
75. Skoler for sivile tryggingfag .....	618	-	-	-	-	-	33	318	99	168	
76. Befalsskoler .	1 733	-	-	62	134	587	663	165	56	66	
79. Andre videregående skoler	405	-	1	3	10	45	73	131	83	59	
UNIVERSITETER OG HØGSKOLER .....											
81. Universiteter	23 978	-	-	2	54	922	3 643	7 674	8 223	3 460	
82. Distriktshøgskoler .....	3 060	-	-	1	6	200	740	1 131	598	384	
83. Pedagogiske høgskoler ....	4 020	-	-	-	1	17	292	1 058	1 107	1 545	
84. Ingeniørhøgskoler .....	5 594	-	5	26	112	419	1 692	2 077	907	356	
85. Sosialskoler .	371	-	-	-	-	-	7	74	184	106	
86. Skoler for videreutdanning i sykepleie ..	31	-	-	-	-	-	-	1	18	12	
87. Militære høgskoler .....	626	-	-	-	5	35	141	295	75	75	
89. Andre høgskoler	3 389	1	1	2	7	107	608	1 279	819	565	
KVINNER FEMALES ...	416 224	286 566	26 988	22 443	17 287	9 581	14 566	15 947	10 331	12 515	
GRUNNSKOLER .....											
21.-Vanlige	289 290	285 897	2 906	213	98	56	44	22	17	37	
23. grunnskoler ..	287 920	284 943	2 784	133	19	9	12	5	2	13	
24. Spesialskoler	1 370	954	122	80	79	47	32	17	15	24	
VIDEREGAENDE SKOLER .											
3. Skoler under lov om videregående opplæring .....	94 147	669	24 077	22 220	17 072	7 772	7 875	7 055	3 112	4 295	
4. Folkehøgskoler ...	5 594	7	1 219	1 546	764	1 286	519	138	60	55	
5. Skoler for helsestell og sosialt arbeid .....	7 273	-	-	-	4	35	1 598	3 332	1 092	1 212	
51. Hjelpepleierskoler .....	2 087	-	-	-	-	11	387	610	272	807	
52. Sykepleierskoler .....	4 910	-	-	-	-	19	1 152	2 603	753	383	
59. Andre skoler for helsestell og sosialt arbeid .....	276	-	-	-	4	5	59	119	67	22	

<sup>1</sup> Se note 1, side 31.<sup>1</sup> See note 1, page 31.

Tabell 5 (forts.). Elever etter alder, kjønn og skoleslag. 1. oktober 1980 Pupils by age, sex and type of school. 1 October 1980

Kjønn og skoleslag <sup>1</sup>	I alt	Alder. År								
		-15	16	17	18	19	20-21	22-24	25-29	30-
KVINNER (forts.) FEMALES (cont.)										
6. Fagskoler i landbruket .....	1 149	1	94	134	142	174	303	196	61	44
61. Landbruksskoler	953	1	89	120	131	158	242	137	45	30
62. Hagebruks- og gartnerskoler .	178	-	3	13	11	15	56	56	15	9
63. Skogbruksskoler	8	-	-	-	-	1	5	2	-	-
69. Andre fagskoler i landbruket ..	10	-	2	1	-	-	-	1	1	5
7. Videregående skoler ellers .....	2 229	2	33	101	138	432	532	411	221	359
71. Skoler for estetiske fag .	58	-	-	-	2	1	12	23	16	4
72. Skoler for administrasjon og økonomi .....	426	-	-	2	-	26	68	62	70	198
73. Skoler for håndverk og industri	90	-	-	1	1	4	39	41	4	-
74. Skoler for transport og kommunikasjon .....	1 023	2	33	92	123	262	248	118	52	93
75. Skoler for sivile trygging-fag .....	69	-	-	-	-	-	17	38	7	7
76. Befalsskoler ..	36	-	-	3	1	11	14	5	2	-
79. Andre videregående skoler .	527	-	-	3	11	128	134	124	70	57
UNIVERSITETER OG HØGSKOLER .....										
UNIVERSITETER OG HØGSKOLER .....	32 787	-	5	10	117	1 753	6 647	8 870	7 202	8 183
81. Universiteter .	16 642	-	-	3	82	1 211	3 482	4 185	3 951	3 728
82. Distriktshøgskoler .....	1 842	-	-	-	8	164	607	460	257	346
83. Pedagogiske høgskoler .....	9 676	-	1	-	3	152	1 597	2 847	1 962	3 114
84. Ingeniørhøgskoler .....	655	-	1	4	11	89	256	189	63	42
85. Sosialskoler ..	752	-	-	-	-	1	13	158	257	323
86. Skoler for videreutdanning i sykepleie ...	380	-	-	-	-	-	-	11	175	194
87. Militære høgskoler .....	10	-	-	-	-	4	1	4	-	1
89. Andre høgskoler	2 830	-	3	3	13	132	691	1 016	537	435

<sup>1</sup> Se note 1, side 31.<sup>1</sup> See note 1, page 31.

Tabell 6. Elever etter utdanningens art (fagfelt) og skoleslag. 1. oktober 1980 Pupils by type of education (field of study) and type of school. 1 October 1980

Skoleslag <sup>1</sup> Type of school <sup>1</sup>	I alt Total	Allment	Fagfelt <sup>2</sup> Field of study <sup>2</sup>							Uopp- gitt	
			Hu- mani- ora og este- tikk	Un- der- vis- ning	Admi- nist- ra- sjon, øko- nomi, sam- funns- vit. og jus	Indu- stri, håndv., natur- vit. og tek- nikk	Sam- ferd- sel	Helse- vern	Jord- bruk, skog- bruk og fiske		Tje- neste- yting og for- svar
I ALT TOTAL .....	852 736	675 329	15 667	15 781	45 612	56 812	4 695	14 511	5 374	13 835	5 120
GRUNNSKOLER .....	594 949	594 304	-	-	-	-	-	14	-	-	631
21.-Vanlige											
23. grunnskoler .	591 320	591 306	-	-	-	-	-	14	-	-	-
24. Spesialskoler	3 629	2 998	-	-	-	-	-	-	-	-	631
VIDEREGAENDE SKOLER	183 931	80 473	4 041	377	28 190	38 981	4 398	9 664	4 494	13 313	-
3. Skoler under lov om videregående opplæring .....	156 409	72 791	3 314	273	26 887	37 550	2 653	1 427	242	11 272	-
4. Folkehøgskoler ..	7 670	7 670	-	-	-	-	-	-	-	-	-
5. Skoler for helse- stell og sosialt arbeid .....	8 237	-	-	-	-	-	-	8 237	-	-	-
51. Hjelpepleier- skoler .....	2 223	-	-	-	-	-	-	2 223	-	-	-
52. Sykepleier- skoler .....	5 623	-	-	-	-	-	-	5 623	-	-	-
59. Andre skoler for helse- stell og sosialt arbeid .....	391	-	-	-	-	-	-	391	-	-	-
6. Fagskoler i landbruket .....	4 411	12	-	6	50	91	-	-	4 252	-	-
61. Landbruks- skoler .....	3 590	-	-	-	50	36	-	-	3 504	-	-
62. Hagebruks- og gartner- skoler .....	369	-	-	-	-	-	-	-	369	-	-
63. Skogbruks- skoler .....	337	-	-	-	-	-	-	-	337	-	-
69. Andre fag- skoler i landbruket ..	115	12	-	6	-	55	-	-	42	-	-
7. Videregående skoler ellers ...	7 204	-	727	98	1 253	1 340	1 745	-	-	2 041	-
71. Skoler for estetiske fag	95	-	91	4	-	-	-	-	-	-	-
72. Skoler for administra- sjon og økonomi .....	1 212	-	-	-	1 212	-	-	-	-	-	-
73. Skoler for håndverk og industri ....	293	-	-	-	-	293	-	-	-	-	-
74. Skoler for transport og kommunika- sjon .....	2 216	-	-	94	20	316	1 745	-	-	41	-
75. Skoler for sivile trygg- ingsfag .....	687	-	-	-	-	-	-	-	-	687	-

<sup>1</sup> For engelsk oversettelse av skoleslag, se Vedlegg 1, side 105. <sup>2</sup> For engelsk oversettelse av fagfelt, se tabell 7.

<sup>1</sup> For English translation of type of school, see Annex 1, page 105. <sup>2</sup> For English translation of field of study, see table 7.

Tabell 6 (forts.). Elever etter utdanningens art (fagfelt) og skoleslag. 1. oktober 1980 Pupils by type of education (field of study) and type of school. 1 October 1980

Skoleslag <sup>1</sup>	I alt	Fagfelt <sup>2</sup>									
		Allment	Hu- mani- ora og este- tikk	Un- der- vis- ning	Admi- nist- ra- sjon, øko- nomi, sam- funns- vit. og jus	Indu- stri, håndv., natur- vit. og tek- nikk	Sam- ferd- sel	Helse- vern	Jord- bruk, skog- bruk og fiske	Tje- neste- yting og for- svar	Uopp- gitt
7. Videregående skoler ellers (forts.)											
76. Befals- skoler ...	1 769	-	-	-	-	676	-	-	-	1 093	-
79. Andre vi- deregående skoler ...	932	-	636	-	21	55	-	-	-	220	-
UNIVERSITETER OG HØGSKOLER .....	73 856	552	11 626	15 404	17 422	17 831	297	4 833	880	522	4 489
81. Universi- teter ....	40 620	-	9 028	1 452	10 736	10 591	-	3 503	821	-	4 489
82. Distrikts- høgskoler	4 902	-	1 010	219	2 336	1 011	267	-	59	-	-
83. Pedago- giske høg- skoler ...	13 696	-	163	13 438	-	-	-	95	-	-	-
84. Ingeniør- høgskoler	6 249	385	-	-	83	5 781	-	-	-	-	-
85. Sosial- skoler ...	1 123	-	-	-	1 123	-	-	-	-	-	-
86. Skoler for videreut- danning i sykepleie	411	-	-	23	-	-	-	388	-	-	-
87. Militære høgskoler	636	-	-	19	-	95	-	-	-	522	-
89. Andre høg- skoler ...	6 219	167	1 425	253	3 144	353	30	847	-	-	-

<sup>1</sup> Se note 1, side 35. <sup>2</sup> Se note 2, side 35.

<sup>1</sup> See note 1, page 35. <sup>2</sup> See note 2, page 35.

Tabell 7. Elever etter klassetrinn, kjønn og utdanningens art (fagfelt). 1. oktober 1980 Pupils by grade, sex and type of education (field of study). 1 October 1980

Kjønn og utdanningens art Sex and type of education	I alt Total	Klassetrinn Grade										
		1-9	10	11	12	13	14	15	16	17	18 og høyere and higher	
MENN OG KVINNER MALES AND FEMALES	852 736	591 608	98 631	50 807	40 257	27 142	15 499	12 969	6 626	4 785	4 412	
Allment fagfelt General programmes .....	675 329	591 608	35 428	24 499	23 794	-	-	-	-	-	-	-
Humaniora og estetikk Humanities, religion and theology, fine and applied arts programmes .....	15 667	-	3 078	862	349	2 919	3 242	1 431	1 391	827	1 568	
Undervisning Education (Teacher training) .....	15 781	-	-	1 192	892	3 481	2 485	6 418	1 013	170	130	
Administrasjon og økonomi, samfunnsvitenskap og jus Commercial and business administration, social and behavioural science and law programmes .....	45 612	-	14 686	6 501	6 230	6 775	4 997	2 604	1 472	1 486	861	
Industri og håndverk, naturvitenskap og teknikk Trade, craft, natural science, mathematics and engineering programmes .....	56 812	-	26 613	9 539	5 602	6 199	2 794	1 640	1 780	1 479	1 166	
Samferdsel Transport and communications programmes .....	4 695	-	2 272	1 217	389	585	223	9	-	-	-	
Helsevern Medical and paramedical programmes	14 511	-	3 209	2 609	2 360	2 645	1 301	583	517	626	661	
Jordbruk, skogbruk og fiske Agricultural, forestry and fishery programmes .....	5 374	-	1 731	2 542	242	122	202	186	200	149	-	
Tjenesteyting og forsvar Service and military programmes .....	13 835	-	10 983	1 846	399	124	162	38	210	48	25	
Uspesifisert fagfelt Unspecified field of study .....	5 120	-	631	-	-	4 292	93	60	43	-	1	
MENN MALES ...	436 512	303 792	46 888	26 152	21 200	13 356	7 906	6 481	4 366	3 396	2 975	
Menn i prosent av elever i alt Males in per cent of all pupils .....	51,2	51,4	47,5	51,5	52,7	49,2	51,0	50,0	65,9	71,0	67,4	

Tabell 7 (forts.). Elever etter klassetrinn, kjønn og utdanningens art (fagfelt). 1. oktober 1980 Pupils  
 by grade, sex and type of education (field of study). 1 October 1980

Kjønn og utdanningens art	I alt	Klassetrinn										
		1-9	10	11	12	13	14	15	16	17	18 og høyere	
MENN (forts.) MALES (cont.)												
Allment fagfelt .	340 523	303 792	14 587	11 257	10 887	-	-	-	-	-	-	-
Humaniora og estetikk .....	5 827	-	441	222	129	1 175	1 234	638	647	436	905	
Undervisning ....	4 927	-	-	137	78	1 077	769	2 137	546	105	78	
Administrasjon og økonomi, samfunnsvitenskap og jus	20 630	-	3 898	2 243	3 815	3 498	2 897	1 792	959	1 010	518	
Industri og håndverk, naturvitenskap og teknikk	47 826	-	22 447	8 215	5 082	4 859	2 087	1 371	1 510	1 273	982	
Samferdsel .....	3 422	-	1 193	1 112	388	548	173	8	-	-	-	
Helsevern .....	3 355	-	170	295	332	631	399	341	311	409	467	
Jordbruk, skogbruk og fiske ...	4 008	-	1 197	1 965	205	83	147	132	164	115	-	
Tjenesteyting og forsvar .....	4 135	-	2 566	706	284	102	160	38	207	48	24	
Uspesifisert fagfelt .....	1 859	-	389	-	-	1 383	40	24	22	-	1	
KVINNER FEMALES	416 224	287 816	51 743	24 655	19 057	13 786	7 593	6 488	2 260	1 389	1 437	
Kvinner i prosent av elever i alt Females in percentages of all pupils .....	48,8	48,7	52,5	48,5	47,3	50,8	49,0	50,0	34,1	29,0	32,6	
Allment fagfelt .	334 806	287 816	20 841	13 242	12 907	-	-	-	-	-	-	
Humaniora og estetikk .....	9 840	-	2 637	640	220	1 744	2 008	793	744	391	663	
Undervisning ....	10 854	-	-	1 055	814	2 404	1 716	4 281	467	65	52	
Administrasjon og økonomi, samfunnsvitenskap og jus .....	24 982	-	10 788	4 258	2 415	3 277	2 100	812	513	476	343	
Industri og håndverk, naturvitenskap og teknikk .....	8 986	-	4 166	1 324	520	1 340	707	269	270	206	184	
Samferdsel .....	1 273	-	1 079	105	1	37	50	1	-	-	-	
Helsevern .....	11 156	-	3 039	2 314	2 028	2 014	902	242	206	217	194	
Jordbruk, skogbruk og fiske ...	1 366	-	534	577	37	39	55	54	36	34	-	
Tjenesteyting og forsvar .....	9 700	-	8 417	1 140	115	22	2	-	3	-	1	
Uspesifisert fagfelt .....	3 261	-	242	-	-	2 909	53	36	21	-	-	

Tabell 8. Elever i utdanninger på gymnasnivå, etter kjønn, klassetrinn og utdanningens art (enkeltutdanning). 1. oktober 1980 Pupils in educations at second level, by sex, grade and type of education (programme). 1 October 1980

Utdanningens art Type of education	Elever i alt Pupils, total			Av dette kvinner Of which females				
	I alt Total	Klassetrinn Grade		I alt	Klassetrinn			
		10	11		12	10	11	12
I alt Total .....	179 981	98 554	47 080	34 347	89 511	51 666	21 786	16 059
ALLMENT FAGFELT GENERAL PROGRAMMES	83 773	35 480	24 499	23 794	46 999	20 850	13 242	12 907
Utvidet grunnskoleutdanning (10. frivillige år) Primary school .....	2 748	2 748	-	-	1 227	1 227	-	-
Treårig allmennfaglig linje Secondary general school, upper stage ....	71 951	24 952	23 621	23 378	39 822	13 991	13 112	12 719
Gammel struktur .....	3 702	354	555	2 793	2 125	210	350	1 565
Engelsklinje .....	1 239	137	180	922	970	101	146	723
Latinlinje .....	7	-	-	7	6	-	-	6
Musikklinje .....	11	-	-	11	6	-	-	6
Økonomisk gymnas .....	435	45	42	348	202	21	21	160
Sosiallinje .....	426	65	94	267	316	51	67	198
Reallinje .....	1 108	76	172	860	358	17	72	269
Naturfaglinje .....	464	31	55	378	261	20	38	203
Uspesifisert linje .....	12	-	12	-	6	-	6	-
Ny struktur .....	68 249	24 598	23 066	20 585	37 697	13 781	12 762	11 154
Språklig linje .....	8 700	-	4 387	4 313	7 431	-	3 768	3 663
Musikkteoretisk linje .....	294	-	143	151	211	-	99	112
Samfunnsfaglig linje .....	16 139	-	8 722	7 417	8 514	-	4 676	3 838
Naturfaglig linje .....	18 319	-	9 615	8 704	7 625	-	4 084	3 541
Uspesifisert linje .....	24 797	24 598	199	-	13 916	13 781	135	-
Folkehøgskoleutdanning Folk high school .....	7 670	7 670	-	-	5 594	5 594	-	-
Annen allmennutdanning General programmes n.e.c. ....	1 404	110	878	416	356	38	130	188
Ingeniørutdanning, grunnkurs .....	839	-	839	-	104	-	104	-
Påbyggingsår til toårig grunnkurs .	224	-	-	224	136	-	-	136
Forkurs for diplomstudiet ved BI ..	167	-	-	167	35	-	-	35
Andre kurs .....	174	110	39	25	81	38	26	17
HUMANIORA OG ESTETIKK HUMANITIES, RELIGION AND THEOLOGY, FINE AND APPLIED ARTS PROGRAMMES .....	3 987	2 971	754	262	3 287	2 561	560	166
Religionsfag Religion and theology programmes .....	480	347	109	24	328	243	68	17
Bibelkurs .....	325	325	-	-	229	229	-	-
Menighetssekretærutdanning .....	67	-	43	24	50	-	33	17
Annen utdanning i religionsfag ....	88	22	66	-	49	14	35	-
Humanistiske fag ellers Humanistic programmes n.e.c. ....	12	5	7	-	11	4	7	-
Bok og bibliotek, toårig grunnkurs	12	5	7	-	11	4	7	-
Reklametegning og dekorasjon Decoration and commercial arts programmes	562	335	158	69	437	278	113	46
Reklametegnere og dekoratører								
Ettårig grunnkurs .....	310	310	-	-	256	256	-	-
Videregående kurs I .....	102	-	102	-	77	-	77	-
Videregående kurs II .....	40	-	-	40	29	-	-	29
Reklametegning, toårig kurs .....	60	-	31	29	35	-	18	17
Dekorasjon, toårig kurs .....	50	25	25	-	40	22	18	-
Musikkfag Programmes in music .....	524	271	151	102	299	161	87	51
Treårig musikklinje .....	82	25	18	39	47	16	13	18
Musikk, toårig grunnkurs .....	329	196	133	-	191	117	74	-
Musikk, studieforberedende påbyggingsår .....	63	-	-	63	33	-	-	33
Musikk ved bibelskole .....	50	50	-	-	28	28	-	-



Tabell 8 (forts.). Elever i utdanninger på gymnasnivå, etter kjønn, klassetrinn og utdanningens art (enkeltutdanning). 1. oktober 1980 Pupils in educations at second level, by sex, grade and type of education (programme). 1 October 1980

Utdanningens art	Elever i alt			Av dette kvinner				
	I alt	Klassetrinn		I alt	Klassetrinn			
		10	11		12	10	11	12
HUMANIORA OG ESTETIKK (forts.) HUMANITIES, RELIGION AND THEOLOGY, FINE AND APPLIED ARTS PROGRAMMES (cont.)								
Bildende kunst Visual arts pro- grammes .....	68	48	8	12	40	26	5	9
Håndverks- og kunstindustriskole ...	29	9	8	12	18	4	5	9
Ettårig tegnekurs .....	33	33	-	-	16	16	-	-
Ettårig rosemålerkurs .....	6	6	-	-	6	6	-	-
Brukskunst (formgivning) Applied arts programmes .....	268	140	106	22	229	119	95	15
Håndverks- og kunstindustriskole ...	60	21	23	16	46	18	19	9
Interiørkonsulenter								
Videregående kurs I .....	7	-	7	-	6	-	6	-
Videregående kurs II .....	5	-	-	6	6	-	-	6
Forming								
Halvårig grunnkurs .....	16	16	-	-	14	14	-	-
Ettårig grunnkurs .....	57	57	-	-	52	52	-	-
Toårig grunnkurs .....	42	25	17	-	40	23	17	-
Grunnkurs med redusert pensum ...	21	21	-	-	12	12	-	-
Videregående kurs I .....	59	-	59	-	53	-	53	-
Teaterfag Programmes in the drama ..	67	15	19	33	47	8	11	28
Skuespillerutdanning .....	24	8	7	9	12	4	3	5
Opera- og konsertsangerutdanning ...	10	-	10	-	6	-	6	-
Danserutdanning .....	33	7	2	24	29	4	2	23
Estetiske fag ellers Fine and applied arts programmes n.e.c. ....	2 006	1 810	196	-	1 896	1 722	174	-
Estetiske fag								
Halvårig grunnkurs .....	290	290	-	-	279	279	-	-
Ettårig grunnkurs .....	1 287	1 287	-	-	1 236	1 236	-	-
Toårig grunnkurs .....	382	233	149	-	334	207	127	-
Videregående kurs I .....	47	-	47	-	47	-	47	-
UNDERSVISING TEACHER TRAINING PRO- GRAMMES .....	345	-	308	37	288	-	251	37
Barnehagelærerutdanning Teacher training for preschool and kinder- garten teachers .....	236	-	236	-	234	-	234	-
Barnehageassistent, videregående kurs I .....	236	-	236	-	234	-	234	-
Undervisningsfag ellers Teacher training programmes n.e.c. ....	109	-	72	37	54	-	17	37
Ettårig kurs for kursledere .....	37	-	-	37	37	-	-	37
Ettårig sjåførlærerskole .....	72	-	72	-	17	-	17	-
ADMINISTRASJON OG ØKONOMI COMMERCIAL AND BUSINESS PROGRAMMES .....	27 317	14 686	6 501	6 130	17 442	10 788	4 258	2 396
Administrative fag Administration programmes .....	1 017	-	-	1 017	147	-	-	147
Arbeidslederutdanning .....	124	-	-	124	16	-	-	16
Bedriftslederutdanning .....	893	-	-	893	131	-	-	131
Kontor- og handelsfag, generelt General commercial programmes .....	13 418	7 361	4 361	1 696	8 636	5 205	3 044	387
Handelsskole med redusert fagkrets .	1 565	1 565	-	-	1 048	1 048	-	-
Handel og kontor								
Ettårig grunnkurs .....	5 044	5 044	-	-	3 675	3 675	-	-
Toårig grunnkurs .....	1 273	698	575	-	799	441	358	-
Videregående kurs I .....	3 786	-	3 786	-	2 686	-	2 686	-
Ettårig grunnkurs med redusert pensum .....	54	54	-	-	41	41	-	-
Bedriftsøkonomisk eksamen .....	1 696	-	-	1 696	387	-	-	387

Tabell 8 (forts.). Elever i utdanninger på gymnasnivå, etter kjønn, klasstrinn og utdanningens art (enkeltutdanning). 1. oktober 1980 Pupils in educations at second level, by sex, grade and type of education (programme). 1 October 1980

Utdanningens art	Elever i alt			Av dette kvinner				
	I alt	Klasstrinn		I alt	Klasstrinn			
		10	11		12	10	11	12
ADMINISTRASJON OG ØKONOMI (forts.) COMMERCIAL AND BUSINESS PROGRAMMES (cont.)								
Kontorfag Clerical work programmes .	7 246	4 539	820	1 887	5 256	3 520	482	1 254
Kontorlinje								
Ettårig grunnkurs .....	3 821	3 821	-	-	2 879	2 879	-	-
Toårig grunnkurs .....	188	93	95	-	121	59	62	-
Kortere kontorkurs .....	602	602	-	-	574	574	-	-
Regnskapsførerkurs .....	40	-	-	40	15	-	-	15
Regnskaps- og økonomilinje								
Videregående kurs I .....	643	-	643	-	346	-	346	-
Videregående kurs II .....	984	-	-	984	530	-	-	530
EDB-linje								
Videregående kurs II .....	137	-	-	137	66	-	-	66
Språk- og saksbehandlerlinje								
Videregående kurs II .....	322	-	-	322	286	-	-	286
Reiselivslinje								
Videregående kurs II .....	404	-	-	404	357	-	-	357
Ettårig saksbehandlerkurs .....	60	-	60	-	55	-	55	-
Byråskolen kurs III .....	22	-	22	-	19	-	19	-
Kontorservice, arbeidsforberedende opplæring .....	23	23	-	-	8	8	-	-
Handelsfag Sales work programmes ...	4 146	1 550	1 100	1 496	1 964	862	519	583
Handelslinje								
Ettårig grunnkurs .....	1 493	1 493	-	-	817	817	-	-
Toårig grunnkurs .....	16	-	16	-	12	-	12	-
Markedsføring								
Grunnkurs .....	497	-	497	-	197	-	197	-
Fagkurs .....	776	-	-	776	261	-	-	261
Videregående kurs I .....	474	-	474	-	268	-	268	-
Videregående kurs II .....	700	-	-	700	317	-	-	317
Butikk- og lagerarbeidutdanning ....	57	57	-	-	45	45	-	-
Bokhandlerskole .....	21	-	21	-	14	-	14	-
Samvirkeskolen .....	39	-	19	20	10	-	5	5
Butikklederskole .....	73	-	73	-	23	-	23	-
Sosialfag Programmes in social welfare .....	1 480	1 236	220	24	1 438	1 201	213	24
Helse- og sosialfag								
Ettårig grunnkurs .....	761	761	-	-	734	734	-	-
Toårig grunnkurs .....	675	455	220	-	660	447	213	-
Påbyggingskurs .....	24	-	-	24	24	-	-	24
Kortere kurs for personell til småbarnsvirksomhet .....	20	20	-	-	20	20	-	-
Merkantile fag ellers Commercial and business programmes n.e.c. ....	10	-	-	10	1	-	-	1
Samvirkekurs ved landbruksskole ....	10	-	-	10	1	-	-	1
INDUSTRI, HÅNDSVERK OG TEKNIKK TRADE, CRAFT AND INDUSTRIAL PROGRAMMES .....								
38 484	26 591	8 976	2 917	5 617	4 156	1 245	216	
Industri, håndverk og teknikk, uopp-gitt faggruppe Trade, craft and industrial programmes, programme group unknown .....	263	188	53	22	47	46	1	-
Arbeidsforberedende opplæring .....	188	188	-	-	46	45	-	-
Teknikerutdanning .....	75	-	53	22	1	-	1	-

Tabell 8 (forts.). Elever i utdanninger på gymnasnivå, etter kjønn, klasstrinn og utdanningens art (enkeltutdanning). 1. oktober 1980 Pupils in educations at second level, by sex, grade and type of education (programme). 1 October 1980

Utdanningens art	Elever i alt						Av dette kvinner		
	I alt	Klasstrinn			I alt	Klasstrinn			
		10	11	12		10	11	12	
INDUSTRI, HANDVERK OG TEKNIKK (forts.) TRADE, CRAFT AND INDUSTRIAL PROGRAMMES (cont.)									
Tekstil-, søm- og lærvarefag and leather trade programmes .....	2 876	1 812	949	115	2 835	1 792	932	111	
Vev									
Halvårig grunnkurs .....	274	274	-	-	273	273	-	-	
Ettårig grunnkurs .....	17	17	-	-	17	17	-	-	
Toårig grunnkurs .....	24	12	12	-	23	11	12	-	
Videregående kurs I .....	439	-	439	-	432	-	432	-	
Tekstil									
Halvårig grunnkurs .....	165	165	-	-	165	165	-	-	
Ettårig grunnkurs .....	3	3	-	-	3	3	-	-	
Videregående kurs I .....	200	-	200	-	197	-	197	-	
Videregående kurs II .....	20	-	-	20	20	-	-	20	
Konfeksjonssøm .....	32	5	10	17	28	5	7	16	
Kjole- og draktsøm									
Halvårig grunnkurs .....	9	9	-	-	9	9	-	-	
Ettårig grunnkurs .....	972	972	-	-	968	968	-	-	
Toårig grunnkurs .....	49	25	24	-	49	25	24	-	
Videregående kurs I .....	89	-	89	-	87	-	87	-	
Videregående kurs II .....	72	-	-	72	72	-	-	72	
Kombinert søm/handel og kontor, grunnkurs .....	21	21	-	-	21	21	-	-	
Skredderutdanning									
Ettårig grunnkurs .....	10	10	-	-	6	6	-	-	
Videregående kurs I .....	9	-	9	-	9	-	9	-	
Videregående kurs II .....	6	-	-	6	3	-	-	3	
Møbeltapetserer, ettårig grunnkurs .	16	16	-	-	6	6	-	-	
Annen utdanning i søm									
Halvårig grunnkurs .....	268	268	-	-	268	268	-	-	
Toårig grunnkurs .....	42	-	42	-	41	-	41	-	
Videregående kurs I .....	124	-	124	-	123	-	123	-	
Arbeidsforberedende opplæring ....	15	15	-	-	15	15	-	-	
Finmekaniske fag Programmes for precision mechanics .....	314	151	104	59	117	63	31	23	
Urmakere									
Ettårig grunnkurs .....	23	23	-	-	7	7	-	-	
Videregående kurs I .....	10	-	10	-	4	-	4	-	
Videregående kurs II .....	8	-	-	8	1	-	-	1	
Perfeksjoneringskurs .....	3	-	-	3	1	-	-	1	
Tannteknikere									
Ettårig grunnkurs .....	12	12	-	-	6	6	-	-	
Videregående kurs I .....	12	-	12	-	9	-	9	-	
Videregående kurs II .....	12	-	-	12	7	-	-	7	
Gullsmeder									
Ettårig grunnkurs .....	46	46	-	-	35	35	-	-	
Videregående kurs I .....	14	-	14	-	12	-	12	-	
Videregående kurs II .....	14	-	-	14	13	-	-	13	
Optikere									
Ettårig grunnkurs .....	31	31	-	-	14	14	-	-	
Perfeksjoneringskurs .....	8	-	-	8	1	-	-	1	
Instrument- og finmekanikere									
Ettårig grunnkurs .....	25	25	-	-	1	1	-	-	
Videregående kurs I .....	39	-	39	-	1	-	1	-	
Proteseteknikerutdanning .....	10	-	10	-	4	-	4	-	
Annen utdanning i finmekaniske fag .	47	14	19	14	1	-	1	-	

Tabell 8 (forts.). Elever i utdanninger på gymnasnivå, etter kjønn, klasstrinn og utdanningens art (enkeltutdanning). 1. oktober 1980 Pupils in educations at second level, by sex, grade and type of education (programme). 1 October 1980

Utdanningens art	Elever i alt			Av dette kvinner					
	I alt	Klasstrinn		I alt	Klasstrinn				
		10	11		12	10	11	12	
INDUSTRI, HANDVERK OG TEKNIKK (forts.)									
Mekaniske fag ellers Mechanical programmes n.e.c. ....	12 208	7 670	3 348	1 190	211	156	46	9	
Bilmekanikere og -opprettere									
Ettårig grunnkurs .....	50	50	-	-	-	-	-	-	-
Videregående kurs I .....	1 090	-	1 090	-	26	-	26	-	-
Videregående kurs II .....	473	-	-	473	4	-	-	4	-
Ettårig videregående teknisk kurs	12	-	12	-	-	-	-	-	-
Teknisk fagskole .....	31	-	17	14	-	-	-	-	-
Annen utdanning i bilmekanikk ....	86	70	-	16	1	1	-	-	-
Flymekanikere									
Videregående kurs I .....	35	-	35	-	1	-	1	-	-
Videregående kurs II .....	14	-	-	14	-	-	-	-	-
Annen flymekanikerutdanning .....	63	-	63	-	-	-	-	-	-
Landbruksmekanikere									
Videregående kurs I .....	162	-	162	-	-	-	-	-	-
Videregående kurs II .....	84	-	-	84	-	-	-	-	-
Verksted- og maskinkurs .....	74	74	-	-	-	-	-	-	-
Landbruksmaskinførere, halvårig kurs	18	-	18	-	-	-	-	-	-
Landbruksmaskinistskole, instruktørkurs .....	24	-	-	24	1	-	-	1	-
Produksjonsmekanikere, ettårig grunnkurs .....	21	21	-	-	-	-	-	-	-
Maskinarbeidere og mekanikere									
Halvårig grunnkurs .....	161	161	-	-	9	9	-	-	-
Ettårig grunnkurs .....	6 942	6 942	-	-	138	138	-	-	-
Toårig grunnkurs .....	461	260	201	-	7	6	1	-	-
Videregående kurs I .....	360	-	360	-	3	-	3	-	-
Videregående kurs II .....	46	-	-	46	-	-	-	-	-
Perfeksjoneringskurs .....	12	-	-	12	-	-	-	-	-
Verktøy- og stansmakere									
Videregående kurs I .....	148	-	148	-	1	-	1	-	-
Videregående kurs II .....	72	-	-	72	1	-	-	1	-
Mekanikere									
Halvårig kurs .....	63	63	-	-	1	1	-	-	-
Videregående kurs I .....	731	-	731	-	8	-	8	-	-
Videregående kurs II .....	92	-	-	92	-	-	-	-	-
Maskinteknikk									
Ettårig videregående teknisk kurs	120	-	120	-	-	-	-	-	-
Teknisk fagskole .....	684	-	357	327	8	-	5	3	-
Bensinstasjonsbetjening, ettårig grunnkurs .....	12	12	-	-	1	1	-	-	-
Annen utdanning i mekaniske fag ....	67	17	34	16	1	-	1	-	-
Jern- og metallfag ellers Metal trades programmes n.e.c. ....	3 069	2 710	334	25	110	101	8	1	
Blikkenslager og tynnplatearbeid, ettårig grunnkurs .....	43	43	-	-	-	-	-	-	-
Rørleggere (VVS-teknikk)									
Halvårig kurs .....	48	48	-	-	2	2	-	-	-
Ettårig grunnkurs .....	499	499	-	-	11	11	-	-	-
Videregående kurs I .....	109	-	109	-	4	-	4	-	-
Ettårig videregående teknisk kurs	48	-	48	-	-	-	-	-	-
Teknisk fagskole .....	36	-	22	14	1	-	-	1	-
Sveise- og konstruksjonsarbeidere									
Halvårig og kortere kurs .....	517	517	-	-	39	39	-	-	-
Ettårig grunnkurs .....	1 173	1 173	-	-	25	25	-	-	-
Videregående kurs I .....	141	-	141	-	2	-	2	-	-
Videregående kurs II .....	2	-	-	2	-	-	-	-	-

Tabell 8 (forts.). Elever i utdanninger på gymnasnivå, etter kjønn, klasstrinn og utdanningens art (enkeltutdanning). 1. oktober 1980 Pupils in educations at second level, by sex, grade and type of education (programme). 1 October 1980

Utdanningens art	Elever i alt			Av dette kvinner				
	I alt	Klasstrinn		I alt	Klasstrinn			
		10	11		12	10	11	12
INDUSTRI, HÅNDVERK OG TEKNIKK (forts.)								
Jern- og metallarbeid ellers								
Arbeidsforberedende opplæring ....	417	417	-	-	22	22	-	-
Andre kurs .....	36	13	14	9	4	2	2	-
Elektrofag Electrical and electro-nics trades programmes .....	7 247	3 810	2 431	1 006	192	119	52	21
Elektrofag ellers								
Ettårig grunnkurs .....	1 668	1 668	-	-	49	49	-	-
Toårig grunnkurs .....	262	136	126	-	6	2	4	-
Sterkstrøm								
Ettårig grunnkurs .....	860	860	-	-	19	19	-	-
Toårig grunnkurs .....	189	101	88	-	-	-	-	-
Videregående kurs I .....	783	-	783	-	8	-	8	-
Videregående kurs II .....	60	-	-	60	2	-	-	2
Ettårig videregående teknisk kurs	34	-	34	-	-	-	-	-
Teknisk fagskole .....	454	-	223	231	6	-	5	1
Skipselektrikere .....	192	-	192	-	3	-	3	-
Andre kurs .....	40	-	-	40	-	-	-	-
Svakstrøm (elektronikk)								
Ettårig grunnkurs .....	577	577	-	-	27	27	-	-
Toårig grunnkurs .....	234	138	96	-	5	5	-	-
Videregående kurs I .....	15	-	15	-	-	-	-	-
Kortere kurs .....	47	25	22	-	-	-	-	-
Ettårig videregående teknisk kurs	11	-	11	-	1	-	1	-
Teknisk fagskole .....	397	-	169	228	22	-	14	8
Televerket								
Montørkurs .....	257	257	-	-	17	17	-	-
Radio- og TV-montører								
Videregående kurs I .....	265	-	265	-	4	-	4	-
Videregående kurs II .....	207	-	-	207	4	-	-	4
Automasjon (industriell elektronikk)								
Videregående kurs I .....	228	-	228	-	7	-	7	-
Videregående kurs II .....	33	-	-	33	1	-	-	1
Elektronikk for fiskeflåten								
Videregående kurs I .....	20	-	20	-	-	-	-	-
Videregående kurs II .....	19	-	-	19	1	-	-	1
Annens utdanning i elektrofag .....	395	48	159	188	10	-	6	4
Trearbeids-, bygge- og anleggsfag								
Wood-working and construction programmes .....	5 345	3 513	1 377	455	382	268	74	40
Tømrere								
Ettårig grunnkurs .....	1 313	1 313	-	-	24	24	-	-
Videregående kurs I .....	551	-	551	-	4	-	4	-
Videregående kurs II .....	76	-	-	76	1	-	-	1
Andre tømrerkurs .....	294	294	-	-	14	14	-	-
Båtbyggere								
Videregående kurs I .....	14	-	14	-	1	-	1	-
Videregående kurs II .....	2	-	-	2	-	-	-	-
Møbelsnekkere og treskjæring								
Ettårig grunnkurs .....	23	23	-	-	11	-	-	-
Videregående kurs I .....	60	-	60	-	17	-	17	-
Videregående kurs II .....	44	-	-	44	13	-	-	13
Snekkere								
Ettårig grunnkurs .....	747	747	-	-	119	119	-	-
Toårig grunnkurs .....	19	10	9	-	-	-	-	-
Videregående kurs I .....	101	-	101	-	18	-	18	-
Videregående kurs II .....	65	-	-	65	19	-	-	19
Trearbeid (estetiske fag) .....	31	17	14	-	18	10	8	-

Tabell 8 (forts.). Elever i utdanninger på gymnasnivå, etter kjønn, klasstrinn og utdanningens art (enkeltutdanning). 1. oktober 1980 Pupils in educations at second level, by sex, grade and type of education (programme). 1 October 1980

Utdanningens art	Elever i alt			Av dette kvinner			
	I alt	Klasstrinn		I alt	Klasstrinn		
		10	11		12	10	11
<b>INDUSTRI, HANDVERK OG TEKNIKK (forts.)</b>							
Trelastfag							
Ettårig grunnkurs .....	18	18	-	-	1	1	-
Videregående kurs I .....	11	-	11	-	-	-	-
Videregående kurs II .....	8	-	-	8	-	-	-
Trelastteknikk, toårig kurs .....	32	-	16	16	1	-	1
Trearbeid, arbeidsforberedende opplæring .....	29	29	-	-	5	5	-
Kortere snekkerkurs .....	11	11	-	-	3	3	-
Malere (bygningstapetsere)							
Halvårig kurs .....	40	40	-	-	11	11	-
Ettårig grunnkurs .....	118	118	-	-	54	54	-
Videregående kurs I .....	8	-	8	-	3	-	3
Skilt- og dekorasjonsmalere, toårig grunnkurs .....	21	10	11	-	15	7	8
Murere							
Ettårig grunnkurs .....	168	168	-	-	1	1	-
Videregående kurs I .....	16	-	16	-	-	-	-
Videregående kurs II .....	5	-	-	5	1	-	1
Halvårig- og kortere forskalingskurs	79	79	-	-	-	-	-
Bygge- og anleggsarbeidere							
Ettårig grunnkurs .....	553	553	-	-	7	7	-
Toårig grunnkurs .....	41	32	9	-	1	1	-
Videregående kurs I .....	66	-	66	-	-	-	-
Arbeidsforberedende opplæring ....	4	4	-	-	-	-	-
Teknisk fagskole							
Bygge- og anleggsteknikk .....	94	-	59	35	3	-	2
Tre- og husbyggingsteknikk .....	152	-	82	70	9	-	6
Anleggsteknikk .....	262	-	137	125	5	-	3
Ettårig videregående teknisk kurs i							
Bygge- og anleggsteknikk .....	26	-	26	-	3	-	3
Husbyggingsteknikk .....	85	-	85	-	-	-	-
Anleggsteknikk .....	45	-	45	-	-	-	-
Gruvearbeiderutdanning .....	18	18	-	-	-	-	-
Teknisk fagskole, linje for oljeboring .....	26	-	17	9	-	-	-
Boreteknologi, halvårig kurs .....	40	-	40	-	-	-	-
Annen utdanning i trearbeids-, bygge- og anleggsgfag .....	29	29	-	-	-	-	-
Grafiske fag Printing and bookbinding trades programmes .....	251	205	46	-	59	45	14
Felles grafisk linje, ettårig grunnkurs .....	153	153	-	-	31	31	-
Settere og trykkere							
Ettårig grunnkurs .....	24	24	-	-	10	10	-
Videregående kurs I .....	46	-	46	-	14	-	14
Annen trykkerutdanning .....	28	28	-	-	4	4	-
Næringsmiddelfag Food and drink processing trades programmes .....	236	199	37	-	85	73	12
Bakere og konditorer							
Ettårig grunnkurs .....	82	82	-	-	51	51	-
Videregående kurs I .....	35	-	35	-	12	-	12
Pølsemakere og slaktere, ettårig grunnkurs .....	64	64	-	-	10	10	-
Fiskeforedling og konservering .....	48	46	2	-	11	11	-
Annen utdanning i næringsmiddelfag .	7	7	-	-	1	1	-

Tabell 8 (forts.). Elever i utdanninger på gymnasnivå, etter kjønn, klasstrinn og utdanningens art (enkeltutdanning). 1. oktober 1980 Pupils in educations at second level, by sex, grade and type of education (programme). 1 October 1980

Utdanningens art	Elever i alt						Av dette kvinner		
	I alt	Klasstrinn			I alt	Klasstrinn			
		10	11	12		10	11	12	
<b>INDUSTRI, HÅNDBERK OG TEKNIKK (forts.)</b>									
Industrielle, håndverksmessige og tekniske fag ellers Trade, craft and industrial programmes n.e.c. ....	6 675	6 333	297	45	1 579	1 493	75	11	
Laboranter (kjemiprosess)									
Ettårig grunnkurs .....	252	252	-	-	166	166	-	-	
Toårig grunnkurs .....	40	20	20	-	15	8	7	-	
Videregående kurs I .....	39	-	39	-	21	-	21	-	
Teknisk fagskole, kjemiteknikk .....	22	-	13	9	16	-	9	7	
Driftsteknikk									
Ettårig videregående teknisk kurs	7	-	7	-	-	-	-	-	
Driftsoperatør, videregående kurs I	5	-	5	-	-	-	-	-	
Oljeproduksjonsteknikk .....	36	-	24	12	-	-	-	-	
Teknisk tegning									
Halvårig grunnkurs .....	54	54	-	-	33	33	-	-	
Ettårig grunnkurs .....	657	657	-	-	353	353	-	-	
Toårig grunnkurs .....	79	49	30	-	39	24	15	-	
Videregående kurs I .....	36	-	36	-	16	-	16	-	
Kjøleteknisk utdanning .....	60	12	48	-	1	-	1	-	
Oppmålings- og jordskifteutdanning .	60	19	17	24	16	7	5	4	
Anleggsmaskinførere									
Videregående kurs I .....	58	-	58	-	1	-	1	-	
Halvårig og kortere kurs .....	112	112	-	-	-	-	-	-	
Læringskole, 1.-3. klasse .....	5 135	5 135	-	-	902	902	-	-	
Andre kurs .....	23	23	-	-	-	-	-	-	
<b>SAMFERDSEL TRANSPORT AND COMMUNICATIONS PROGRAMMES</b>									
Maritime navigasjonsfag Maritime navigation programmes .....	3 877	2 272	1 217	388	1 185	1 079	105	1	
Kystskipperkurs									
2. klasse .....	82	82	-	-	-	-	-	-	
1. klasse .....	14	-	14	-	-	-	-	-	
Tilleggskurs .....	30	-	30	-	-	-	-	-	
Styrmannskurs									
2. klasse .....	351	-	351	-	2	-	2	-	
1. klasse .....	216	-	-	216	1	-	-	1	
Tilpasningskurs til maritim høyskole for 2. styrmenn .....	19	-	-	19	-	-	-	-	
Maritime maskinistfag Maritime engineering programmes .....	769	25	591	153	3	-	3	-	
Maskinist av									
2. klasse .....	359	-	359	-	-	-	-	-	
1. klasse .....	153	-	-	153	-	-	-	-	
Videregående skipsmaskinistaspiranter	232	-	232	-	3	-	3	-	
Fiskerifagskole, motorpasserlinje ...	25	25	-	-	-	-	-	-	
Sjøfartsfag ellers Marine transport programmes n.e.c. ....	517	506	11	-	21	21	-	-	
Kurs for sjøaspiranter .....	318	318	-	-	5	5	-	-	
Nautisk linje, ettårig grunnkurs ...	141	141	-	-	14	14	-	-	
Skipsmekanikere, ettårig grunnkurs .	47	47	-	-	2	2	-	-	
Andre kurs .....	11	-	11	-	-	-	-	-	
Vegtrafikkfag Road traffic programmes	135	135	-	-	6	6	-	-	
Kortere kurs for førerkort av klasse 2 .....	125	125	-	-	6	6	-	-	
Annen utdanning i vegtrafikkfag ....	10	10	-	-	-	-	-	-	

Tabell 8 (forts.). Elever i utdanninger på gymnasnivå, etter kjønn, klassetrinn og utdanningens art (enkeltutdanning). 1. oktober 1980 Pupils in educations at second level, by sex, grade and type of education (programme). 1 October 1980

Utdanningens art	Elever i alt				Av dette kvinner			
	I alt	Klassetrinn			I alt	Klassetrinn		
		10	11	12		10	11	12
<b>SAMFERDSEL (forts.) TRANSPORT AND COMMUNICATIONS PROGRAMMES (cont.)</b>								
Jernbanetrafikkfag Railway operating trades programmes .....	112	72	40	-	4	4	-	-
Lokomotivførerkurs .....	40	-	40	-	-	-	-	-
Konduktørkurs .....	20	20	-	-	-	-	-	-
Banereparatørkurs .....	40	40	-	-	-	-	-	-
Trafikkurs .....	12	12	-	-	4	4	-	-
Postale fag Postal service programmes	1 087	1 087	-	-	807	807	-	-
Kurs for kontorasspiranter, trinn I .	1 033	1 033	-	-	763	763	-	-
Kurs for poststyrere, trinn I .....	54	54	-	-	44	44	-	-
Telekommunikasjonsfag Telecommunications programmes .....	545	365	180	-	341	241	100	-
Telegrafistutdanning .....	20	20	-	-	2	2	-	-
Radiotelegrafister								
Ettårig kurs .....	38	-	38	-	21	-	21	-
Toårig kurs .....	328	186	142	-	197	118	79	-
Teleskolen, ekspedisjons- og kontorlinje .....	159	159	-	-	121	121	-	-
HELSEVERN HEALTH-RELATED AUXILIARY PROGRAMMES .....	3 845	3 209	437	199	3 631	3 039	408	184
Sykepleiefag Nursing programmes ....	3 036	2 595	384	57	2 866	2 464	359	43
Hjelpepleierskole								
Generell sykepleie .....	2 377	2 187	190	-	2 323	2 138	185	-
Psykiatrisk sykepleie .....	296	296	-	-	230	230	-	-
Geriatrisk sykepleie .....	19	-	-	19	19	-	-	19
Røntgenografiskole .....	140	56	46	38	92	41	27	24
Legesekretærutdanning .....	204	56	148	-	202	55	147	-
Tannpleiefag Dental nursing programmes .....	212	171	41	-	212	171	41	-
Tannlegeassistenter								
Ettårig grunnkurs .....	171	171	-	-	171	171	-	-
Videregående kurs I .....	41	-	41	-	41	-	41	-
Barnepleiefag Child nursing programmes .....	102	102	-	-	100	100	-	-
Hjelpepleierskole, spebarn- og barselpleie .....	102	102	-	-	100	100	-	-
Vernepleiefag Welfare nursing programmes .....	196	184	12	-	158	150	8	-
Hjelpepleierskole, vernepleie .....	196	184	12	-	158	150	8	-
Apotekfag Pharmacy programmes .....	157	157	-	-	154	154	-	-
Apotekteknikere, ettårig kurs .....	157	157	-	-	154	154	-	-
Terapeutiske fag Physiotherapy and occupational therapy programmes .....	142	-	-	142	141	-	-	141
Aktivitørutdanning .....	142	-	-	142	141	-	-	141
<b>JORDBRUK, SKOGBRUK OG FISKE AGRICULTURAL, FORESTRY AND FISHERY PROGRAMMES .....</b>								
Jordbruksfag Agricultural programmes	3 535	1 226	2 170	139	937	398	506	33
Halvårig praksiskurs .....	92	92	-	-	18	18	-	-
Ettårig praksiskurs .....	60	60	-	-	23	23	-	-
Jordbruksfag								
Ettårig grunnkurs .....	915	915	-	-	305	305	-	-
Toårig grunnkurs .....	66	18	48	-	27	7	20	-
Agronomutdanning								
Ettårig kurs .....	1 373	-	1 373	-	343	-	343	-
Halvannetårig (to-vinters) kurs ..	669	-	669	-	134	-	134	-



Tabell 8 (forts.). Elever i utdanninger på gymnasnivå, etter kjønn, klasstrinn og utdanningens art (enkeltutdanning). 1. oktober 1980 Pupils in educations at second level, by sex, grade and type of education (programme). 1 October 1980

Utdanningens art	Elever i alt			Av dette kvinner				
	I alt	Klasstrinn		I alt	Klasstrinn			
		10	11		12	10	11	12
JORDBRUK, SKOGBRUK OG FISKE (forts.) AGRICULTURAL, FORESTRY AND FISHERY PROGRAMMES (cont.)								
Jord- og skogbrukskurs, halvannet- årig .....	80	-	80	-	9	-	9	-
Agroteknikerkurs, ettårig .....	111	-	-	111	29	-	-	29
Forvalterkurs .....	28	-	-	28	4	-	-	4
Halvårig landbrukskurs .....	141	141	-	-	45	45	-	-
Gartner- og hagebruksfag Horticul- tural programmes .....	394	225	147	22	199	133	63	3
Gartnerskole, ettårig grunnkurs ....	158	158	-	-	81	81	-	-
Blomsterdekorasjon, ettårig grunnkurs	43	43	-	-	38	38	-	-
Praksiskurs i hagebruk .....	24	24	-	-	14	14	-	-
Gartnerutdanning								
Anleggslinje .....	46	-	46	-	16	-	16	-
Produksjonsteknisk linje .....	101	-	101	-	47	-	47	-
Gartner teknikerkurs .....	22	-	-	22	3	-	-	3
Skogbruksfag Forestry programmes ...	359	144	155	60	8	2	5	1
Skogbruksfag								
Praksiskurs .....	42	42	-	-	-	-	-	-
Ettårig grunnkurs .....	72	72	-	-	1	1	-	-
Toårig grunnkurs .....	35	18	17	-	-	-	-	-
Praktisk skogskole .....	72	-	72	-	3	-	3	-
Toårig skogskole .....	116	-	66	50	3	-	2	1
Halvårig utmarkskurs .....	10	-	-	10	-	-	-	-
Halvårig driftsteknisk kurs .....	12	12	-	-	1	1	-	-
Fiskefag Fishery programmes .....	206	136	70	-	4	1	3	-
Fiskeskipperkurs								
2. klasse .....	50	50	-	-	-	-	-	-
1. klasse .....	37	-	37	-	-	-	-	-
Fiske og fangst								
Ettårig grunnkurs .....	81	81	-	-	1	1	-	-
Toårig grunnkurs .....	5	5	-	-	-	-	-	-
Fiskeoppdrett, videregående kurs I .	33	-	33	-	3	-	3	-
TJENESTEYTING OG FORSVAR SERVICE AND MILITARY PROGRAMMES .....								
	13 228	10 983	1 846	399	9 672	8 417	1 140	115
Husstellfag Domestic science pro- grammes .....	6 939	6 421	496	22	6 854	6 341	492	21
Husstell								
Halvårig grunnkurs .....	1 021	1 021	-	-	1 016	1 016	-	-
Ettårig grunnkurs .....	3 845	3 845	-	-	3 812	3 812	-	-
Toårig grunnkurs .....	702	328	374	-	695	325	370	-
Elementærkurs .....	31	31	-	-	28	28	-	-
Arbeidsforberedende opplæring ....	232	232	-	-	201	201	-	-
Husinorvikarutdanning .....	134	22	112	-	134	22	112	-
Husholdningsfag/allmenne fag, på- byggingsår .....	22	-	-	22	21	-	-	21
Husstell og søm mv.								
Ettårig grunnkurs .....	911	911	-	-	906	906	-	-
Toårig grunnkurs .....	41	31	10	-	41	31	10	-
Hotell- og restaurantfag Hotel and restaurant service programmes .....	2 477	1 670	556	251	1 371	992	299	80
Stuert/kjøkkenlederutdanning								
Stuertskole .....	132	-	-	132	14	-	-	14
Kostholdsøkonomer .....	67	-	32	35	38	-	20	18
Fiskebåtstuert .....	10	10	-	-	1	1	-	-

Tabell 8 (forts.). Elever i utdanninger på gymnasnivå, etter kjønn, klasstrinn og utdanningens art (enkeltutdanning). 1. oktober 1980 Pupils in educations at second level, by sex, grade and type of education (programme). 1 October 1980

Utdanningens art	Elever i alt			Av dette kvinner				
	I alt	Klasstrinn		I alt	Klasstrinn			
		10	11		12	10	11	12
TJENESTEYTING OG FORSVAR (forts.) SERVICE AND MILITARY PROGRAMMES (cont.)								
Kokker								
Halvårig grunnkurs .....	44	44	-	-	13	13	-	-
Ettårig grunnkurs .....	668	668	-	-	328	328	-	-
Toårig grunnkurs .....	86	57	29	-	40	27	13	-
Videregående kurs I .....	300	-	300	-	200	-	200	-
Ettårig kokkskole .....	89	-	89	-	19	-	19	-
Avsluttende kurs .....	71	-	71	-	24	-	24	-
Perfeksjoneringskurs .....	14	-	-	14	7	-	-	7
Kortere kjøkkenkurs .....	62	62	-	-	49	49	-	-
Servitører								
Kortere kurs .....	31	31	-	-	24	24	-	-
Halvårig grunnkurs .....	44	44	-	-	39	39	-	-
Ettårig grunnkurs .....	181	181	-	-	127	127	-	-
Videregående kurs I .....	13	-	13	-	11	-	11	-
Avsluttende kurs .....	22	-	22	-	12	-	12	-
Hotellfagskole .....	41	-	-	41	13	-	-	13
Husøkonomutdanning .....	43	14	-	29	42	14	-	28
Kokk/servitør/husstell, ettårig grunnkurs .....	464	464	-	-	323	323	-	-
Kurs for sjøaspiranter, bysselinje .	41	41	-	-	6	6	-	-
Annen utdanning i hotell- og restauranfag .....	54	54	-	-	41	41	-	-
Hygiene- og skjønnhetspleiefag Barbering and beauty culture programmes .								
912	734	169	9	888	712	167	9	
Frisører								
Ettårig grunnkurs .....	624	624	-	-	605	605	-	-
Toårig grunnkurs .....	24	11	13	-	23	11	12	-
Videregående kurs I .....	92	-	92	-	91	-	91	-
Videregående kurs II .....	9	-	-	9	9	-	-	9
Kosmetologer, ettårig grunnkurs ....	63	63	-	-	63	63	-	-
Fotpleiere								
Ettårig grunnkurs .....	36	36	-	-	33	33	-	-
Videregående kurs I .....	64	-	64	-	64	-	64	-
Vaktmester- og reingjøringsfag Programmes in building caretaking and cleaning .....								
29	29	-	-	-	-	-	-	
Kortere vaktmesterkurs .....	29	29	-	-	-	-	-	
Fotograffag Programmes in photography								
86	62	24	-	29	19	10	-	
Fotografer								
Ettårig grunnkurs .....	62	62	-	-	19	19	-	-
Videregående kurs I .....	24	-	24	-	10	-	10	-
Idretts- og ungdomslederutdanning Programmes for youth leaders, sports and athletics instructors .....								
1 040	619	421	-	439	269	170	-	
Idrett								
Ettårig grunnkurs .....	64	64	-	-	29	29	-	-
Toårig grunnkurs .....	930	538	392	-	384	227	157	-
Videregående kurs I .....	19	-	19	-	4	-	4	-
Barne- og ungdomslederkurs .....	17	17	-	-	13	13	-	-
Fritidslederutdanning, videregående kurs I .....	10	-	10	-	9	-	9	-
Sivile overvåkings- og tryggingsfag Civilian guarding and security programmes .....								
668	628	40	-	66	66	-	-	
Politiskole								
Grunnkurs for politiaspiranter ...	392	392	-	-	34	34	-	-
Repetisjons- og videreføringskurs	40	-	40	-	-	-	-	-

Tabell 8 (forts.). Elever i utdanninger på gymnasnivå, etter kjønn, klasstrinn og utdanningens art (enkeltutdanning). 1. oktober 1980 Pupils in educations at second level, by sex, grade and type of education (programme). 1 October 1980

Utdanningens art	Elever i alt			Av dette kvinner				
	I alt	Klasstrinn		I alt	Klasstrinn			
		10	11		12	10	11	12
TJENESTEYTING OG FORSVAR (forts.)								
Fengselsskole, grunnkurs .....	186	186	-	-	17	17	-	-
Tollassistentkurs .....	50	50	-	-	15	15	-	-
Militære fag Military programmes ...	1 077	820	140	117	25	18	2	5
Befalsutdanning for troppstjeneste .	811	700	111	-	14	12	2	-
Befalsutdanning for stabs- og for- valtningstjeneste .....	70	-	16	54	2	-	-	2
Befalsutdanning for sambandsteknisk tjeneste .....	46	-	-	46	3	-	-	3
Annen befalsutdanning .....	30	-	13	17	-	-	-	-
Annen militær utdanning .....	120	120	-	-	6	6	-	-
USPESIFISERT FAGFELT UNSPECIFIED PROGRAMMES .....	631	631	-	-	242	242	-	-
Yrkesopplæring ved spesialscole .....	631	631	-	-	242	242	-	-

Tabell 9. Studenter i utdanninger på universitets- og høøgskolenivå, etter kjønn, klasstrinn og utdanningens art (enkeltutdanning). 1. oktober 1980 Students in educations at third level, by sex, grade and type of education (programme). 1 October 1980

Utdanningens art Type of education		Studenter i alt Students, total					Av dette kvinner Of which females				
		I alt Total	Klasse- trinn 12 og under Grade and under	Klasse- trinn 13-14 Grade	Klasse- trinn 15-16 Grade	Klasse- trinn 17-19 Grade	I alt	Klasse- trinn 12 og under	Klasse- trinn 13-14	Klasse- trinn 15-16	Klasse- trinn 17-19
I alt	Total	82 029	9 739	44 305	18 790	9 195	38 046	5 631	21 653	8 065	2 697
HUMANIORA OG ESTETIKK HUMANITIES, RELIGION AND THEOLOGY, FINE AND APP- LIED ARTS PROGRAMMES ...		11 459	301	5 941	2 822	2 395	6 321	210	3 520	1 537	1 054
Grunn- og mellomfags- utdanning .....		2 539	-	2 539	-	-	1 478	-	1 478	-	-
Cand.mag.-utdanning ....		2 422	-	1 094	1 328	-	1 636	-	755	881	-
Cand.philol.-utdanning .		2 999	-	490	816	1 693	1 511	-	263	399	849
Mag.art.-utdanning .....		404	-	35	81	288	203	-	19	38	146
Samtidshistorie, ett- årig studium .....		79	-	79	-	-	30	-	30	-	-
Bibliotekutdanning .....		342	-	342	-	-	299	-	299	-	-
Norsk for utenlandske studenter .....		329	-	329	-	-	154	-	154	-	-
Tolk- og oversetter- utdanning .....		72	-	43	29	-	58	-	36	22	-
Teologisk seminar for utdanning av pastorer og misjonærer .....		41	13	28	-	-	6	2	4	-	-
Toårig studium i kristendoms-kunnskap og menighetsarbeid .....		59	-	59	-	-	35	-	35	-	-
Diakonutdanning, 2. avd.		43	-	43	-	-	28	-	28	-	-
Det norske misjonssel- skaps misjonsskole .....		62	-	42	20	-	20	-	19	1	-
Cand.theol.-utdanning ..		672	-	157	210	305	122	-	39	40	43
Praktisk-teologisk seminar .....		94	-	-	-	94	11	-	-	-	11
Kateketseminar .....		6	-	-	6	-	4	-	-	4	-
Ballettkoreografut- danning .....		4	-	4	-	-	2	-	2	-	-
Musikkhøgskolen, kandi- datstudier .....		287	-	115	172	-	124	-	46	78	-
Musikkhøgskolen, for- dypningsstudier .....		15	-	-	-	15	5	-	-	-	5
Musikerutdanning .....		205	-	145	60	-	112	-	77	35	-
Studentfag, musikk .....		50	-	50	-	-	29	-	29	-	-
Kirkemusikk .....		55	-	39	16	-	16	-	14	2	-
Utdanning av bildende kunstnere .....		241	83	85	73	-	133	51	46	36	-
Håndverks- og kunst- industriskole, diplom- studier .....		300	205	95	-	-	224	157	67	-	-
Industridesignerut- danning .....		11	-	-	11	-	1	-	-	1	-
Ett- og toårig studium i kulturarbeid .....		72	-	72	-	-	36	-	36	-	-

Tabell 9 (forts.). Studenter i utdanninger på universitets- og høghskolenivå, etter kjønn, klassetrinn og utdanningens art (enkeltutdanning). 1. oktober 1980 Students in educations at third level, by sex, grade and type of education (programme). 1 October 1980

Utdanningens art	Studenter i alt					Av dette kvinner				
	I alt	Klasse- trinn 12 og under	Klasse- trinn 13-14	Klasse- trinn 15-16	Klasse- trinn 17-19	I alt	Klasse- trinn 12 og under	Klasse- trinn 13-14	Klasse- trinn 15-16	Klasse- trinn 17-19
HUMANIORA OG ESTETIKK (forts.) HUMANITIES, RELIGION AND THEOLOGY, FINE AND APPLIED ARTS PROGRAMMES (cont.)										
Toårig studium i este- tiske fag .....	56	-	56	-	-	44	-	44	-	-
UNDERVISING TEACHER TRAINING PROGRAMMES ....	16 861	1 739	8 152	6 670	300	11 445	1 581	5 495	4 252	117
Grunn- og mellomfags- utdanning .....	2 539	-	2 539	-	-	1 590	-	1 590	-	-
Cand.paed.-studiet ....	95	-	16	25	54	45	-	10	11	24
Mag.art.-utdanning ....	3	-	-	2	1	3	-	-	2	1
Adjunktutdanning .....	344	-	-	344	-	219	-	-	219	-
Lektorutdanning .....	176	-	-	-	176	75	-	-	-	75
Pedagogisk seminar ....	683	-	-	683	-	266	-	-	266	-
Pedagogisk seminar for yrkeslærere .....	314	-	314	-	-	45	-	45	-	-
Toårig førskolelærer- utdanning .....	233	-	233	-	-	226	-	226	-	-
Treårig førskolelærer- utdanning (praksis i annet år) .....	2 221	1 679	542	-	-	2 031	1 553	478	-	-
Lærerutdanning, fire- årig linje .....	108	60	48	-	-	50	28	22	-	-
Lærerutdanning, treårig linje .....	4 631	-	3 190	1 441	-	3 139	-	2 206	933	-
Videreutdanning for klasselærere .....	3 287	-	-	3 287	-	2 200	-	-	2 200	-
Spesialpedagogikk 2. avd. ....	171	-	171	-	-	126	-	126	-	-
Faglærerutdanning i musikk .....	160	-	96	64	-	98	-	54	44	-
Instruktørutdanning ved Statens teaterskole ....	4	-	4	-	-	1	-	1	-	-
Ballettpedagogutdanning	18	-	18	-	-	17	-	17	-	-
Treårig formingslærer- utdanning .....	329	-	221	108	-	273	-	188	85	-
Grunnleggende faglærer- utdanning i tegning ....	16	-	16	-	-	12	-	12	-	-
Grunnleggende faglærer- utdanning i kjoie- og draktsøm .....	11	-	11	-	-	11	-	11	-	-
Idrettsfag .....	178	-	178	-	-	87	-	87	-	-
Idrettskandidatstudiet .	92	-	25	7	60	24	-	7	-	17
Treårig faglærerut- danning i handels- og kontorfag .....	280	-	240	40	-	171	-	145	26	-

Tabell 9 (forts.). Studenter i utdanninger på universitets- og høggskolenivå, etter kjønn, klassetrinn og utdanningens art (enkeltutdanning). 1. oktober 1980 Students in educations at third level, by sex, grade and type of education (programme). 1 October 1980

Utdanningens art	Studenter i alt				Av dette kvinner					
	Klasse- trinn I alt	Klasse- trinn 12 og under	Klasse- trinn 13-14	Klasse- trinn 15-16	Klasse- trinn 17-19	Klasse- trinn I alt	Klasse- trinn 12 og under	Klasse- trinn 13-14	Klasse- trinn 15-16	Klasse- trinn 17-19
UNDETVISNING (forts.) TEACHER TRAINING PRO- GRAMMES (cont.)										
Høyere avdeling ved NHH, handelslærerstudiet	5	-	-	-	5	-	-	-	-	-
Sykepleierlærerutdanning	67	-	67	-	-	59	-	59	-	-
Treårig faglærerut- danning i husstell .....	272	-	174	98	-	270	-	173	97	-
Videreutdanning for lærere i yrkesfag .....	556	-	-	556	-	358	-	-	358	-
Nordisk Hushaldshøg- skole, ernæringslinje ..	55	-	43	12	-	49	-	38	11	-
Nautikkutdanning, NTH ..	7	-	-	3	4	-	-	-	-	-
Landbruksmaskinistskole, lærerlinjen .....	6	-	6	-	-	-	-	-	-	-
ADMINISTRASJON, ØKONOMI, SAMFUNNSVITENSKAP OG JUS BUSINESS ADMINISTRATION, SOCIAL AND BEHAVIOURAL SCIENCE AND LAW PRO- GRAMMES .....										
	18 142	100	11 663	4 032	2 347	7 511	19	5 355	1 318	819
Grunn- og mellomfag ....	1 492	-	1 492	-	-	832	-	832	-	-
Cand.mag.-utdanning ....	1 020	-	499	521	-	495	-	234	261	-
Cand.polit.-utdanning ..	1 661	-	346	500	815	617	-	121	169	327
Mag.art.-utdanning .....	166	-	12	35	119	49	-	4	10	35
Bedriftsøkonomisk insti- tutt, diplomstudium ....	728	-	484	244	-	132	-	95	37	-
Handelsakademiet .....	601	-	430	171	-	114	-	90	24	-
Toårig økonomisk- administrativt studium .	1 350	-	1 350	-	-	377	-	377	-	-
Videreutdanning i øko- nomi for ingeniører ....	83	-	83	-	-	6	-	6	-	-
Ettårig studium for ledere av mindre be- drifter .....	45	-	45	-	-	12	-	12	-	-
Den høyere forvaltnings- opplæring .....	25	-	-	25	-	6	-	-	6	-
Siviløkonomeksamen .....	1 091	-	489	602	-	228	-	111	117	-
Høyere avdeling ved NHH	45	-	-	-	45	6	-	-	-	6
Grunnleggende revisor- kurs .....	288	-	288	-	-	101	-	101	-	-
Høyere revisoreksamen ..	107	-	-	107	-	19	-	-	19	-
Skatterevisorutdanning	45	-	45	-	-	8	-	8	-	-
Friundervisningens sekretærskole .....	64	-	64	-	-	60	-	60	-	-
Rasjonaliseringsdirek- toratet, opplæring i administrativ utvikling og effektivisering .....	22	-	-	22	-	3	-	-	3	-

Tabell 9 (forts.). Studenter i utdanninger på universitets- og høgskolenivå, etter kjønn, klasstrinn og utdanningens art (enkeltutdanning). 1. oktober 1980 Students in educations at third level, by sex, grade and type of education (programme). 1 October 1980

Utdanningens art	Studenter i alt					Av dette kvinner				
	Klasse-					Klasse-				
	I alt	12 og under	Klasse-trinn 13-14	Klasse-trinn 15-16	Klasse-trinn 17-19	I alt	12 og under	Klasse-trinn 13-14	Klasse-trinn 15-16	Klasse-trinn 17-19
ADMINISTRASJON, ØKONOMI, SAMFUNNSVITENSKAP OG JUS (forts.) BUSINESS ADMINISTRATION, SOCIAL AND BEHAVIOURAL SCIENCE AND LAW PROGRAMMES (cont.)										
Landbruksøkonomi, toårig studium .....	17	-	17	-	-	2	-	2	-	-
Helse- og sosialadministrasjon .....	102	-	102	-	-	68	-	68	-	-
Videreutdanningskurs for trygdefunksjonærer .....	69	-	69	-	-	29	-	29	-	-
Opplæring av saksbehandlere til ligningsetaten ..	119	-	119	-	-	50	-	50	-	-
Utenriksdepartementets aspirantkurs .....	14	-	-	-	14	5	-	-	-	5
Toårig studium i offentlig administrasjon .....	124	-	124	-	-	48	-	48	-	-
Administrativ linje for diakoner .....	11	-	-	11	-	2	-	-	2	-
Examen oecon.-utdanning ..	31	-	27	4	-	7	-	7	-	-
Cand.oecon.-utdanning ...	302	-	138	58	106	46	-	19	14	13
Cand.psychol.-utdanning ..	1 008	-	372	249	387	501	-	208	134	159
Plan- og tiltaksarbeid, toårig videreutdanning ..	44	-	-	44	-	10	-	-	10	-
Cand.sociol.-utdanning ..	212	-	45	73	94	117	-	26	44	47
Sosionomutdanning .....	797	-	797	-	-	579	-	579	-	-
Barnevernsutdanning .....	256	-	256	-	-	163	-	163	-	-
Norges kommunal- og sosialskole, kommunallinje, grunnstudium .....	96	-	96	-	-	46	-	46	-	-
Norges kommunal- og sosialskole, kommunallinje, 3. års studium .....	47	-	-	47	-	17	-	-	17	-
Cand.socion.-utdanning ..	10	-	-	5	5	8	-	-	4	4
Toårig studium i sosialpedagogikk .....	32	-	32	-	-	18	-	18	-	-
Norsk journalistiske, toårig studium .....	80	-	80	-	-	38	-	38	-	-
Toårig studium i media- og kommunikasjonsfag .....	79	-	79	-	-	32	-	32	-	-
Cand.jur.-utdanning .....	3 591	-	1 515	1 314	762	1 308	-	638	447	223
Ett- og toårig studium i samfunnsfag .....	367	-	367	-	-	160	-	160	-	-
Ettårig studium i statsvitenskap/offentlig administrasjon .....	26	-	26	-	-	9	-	9	-	-
Lokalsamfunnet, toårig studium .....	40	-	40	-	-	11	-	11	-	-

Tabell 9 (forts.). Studenter i utdanninger på universitets- og høghskolenivå, etter kjønn, klassetrinn og utdanningens art (enkeltutdanning). 1. oktober 1980 Students in educations at third level, by sex, grade and type of education (programme). 1 October 1980

Utdanningens art	Studenter i alt					Av dette kvinner				
	Klasse-					Klasse-				
	I alt	12 og under	Klasse- trinn 13-14	Klasse- trinn 15-16	Klasse- trinn 17-19	I alt	12 og under	Klasse- trinn 13-14	Klasse- trinn 15-16	Klasse- trinn 17-19
ADMINISTRASJON, ØKONOMI, SAMFUNNSVITENSKAP OG JUS (forts.)										
Bokbransjefag, toårig studium .....	10	-	10	-	-	6	-	6	-	-
Ettårig sekretærkurs for studenter .....	618	-	618	-	-	615	-	615	-	-
Studentfagkurs .....	636	-	636	-	-	268	-	268	-	-
Økonomisk college 1. avd.	76	-	76	-	-	37	-	37	-	-
Økonomisk college 2. avd.	47	-	47	-	-	21	-	21	-	-
Halvårig sekretærkurs for studenter .....	82	-	82	-	-	82	-	82	-	-
Studiekurs i markedsføring .....	210	100	110	-	-	52	19	33	-	-
Arbeidsdirektoratets etatskole .....	82	-	82	-	-	43	-	43	-	-
Statens kurs for internat personell .....	74	-	74	-	-	48	-	48	-	-
INDUSTRI, HANDVERK, NATURVITENSKAP OG TEKNIKK TRADE CRAFT, NATURAL SCIENCE, MATHEMATICS AND ENGINEERING PROGRAMMES ..										
	18 209	3 244	8 900	3 420	2 645	3 369	392	2 048	539	390
Grunn- og mellomfagsutdanning .....	753	-	753	-	-	300	-	300	-	-
Cand.mag.-utdanning .....	1 070	-	829	241	-	381	-	293	88	-
Cand.real./cand.scient.-utdanning .....	3 657	-	1 350	935	1 372	767	-	323	182	262
Mag.scient.-utdanning ...	5	-	2	1	2	1	-	-	1	-
Dr.scient.-utdanning .....	35	-	-	-	35	3	-	-	-	3
Forsikringsteknisk eksamen .....	5	-	2	3	-	1	-	1	-	-
Aktuarutdanning .....	33	-	12	16	5	7	-	3	3	1
Toårig studium i analytisk kjemi .....	38	-	38	-	-	20	-	20	-	-
Ingeniørutdanning .....	5 714	3 119	2 579	16	-	543	322	221	-	-
Videreutdanning for ingeniører .....	294	-	294	-	-	24	-	24	-	-
Sivilingeniørutdanning ..	4 173	-	1 641	1 758	774	427	-	218	147	62
Dr.ingeniør-studiet .....	279	-	-	-	279	15	-	-	-	15
Arkitektutdanning .....	509	-	186	197	126	178	-	69	74	35
Toårig studium i databehandling og systemarbeid .....	291	-	291	-	-	77	-	77	-	-
Programingeniørutdanning	57	-	57	-	-	18	-	18	-	-
Boresjefutdanning .....	11	-	11	-	-	-	-	-	-	-
Fysiokjemikerutdanning ..	370	-	370	-	-	339	-	339	-	-



Tabell 9 (forts.). Studenter i utdanninger på universitets- og høghskolenivå, etter kjønn, klassetrinn og utdanningens art (enkeltutdanning). 1. oktober 1980 Students in educations at third level, by sex, grade and type of education (programme). 1 October 1980

Utdanningens art	Studenter i alt				Av dette kvinner					
	I alt	Klasse- trinn 12 og under	Klasse- trinn 13-14	Klasse- trinn 15-16	Klasse- trinn 17-19	I alt	Klasse- trinn 12 og under	Klasse- trinn 13-14	Klasse- trinn 15-16	Klasse- trinn 17-19
INDUSTRI, HÅNDVERK, NATUR- VITENSKAP OG TEKNIKK (forts.) TRADE CRAFT, NATURAL SCIENCE, MATHEMATICS AND ENGINEERING PROGRAMMES (cont.)										
Ettårig videregående fysiokjemikerutdanning ..	12	-	-	12	-	12	-	-	12	-
Naturforvaltningskandidat- utdanning .....	86	-	33	34	19	22	-	8	8	6
Ett- og toårig naturvern- studium .....	159	-	150	9	-	60	-	59	1	-
Næringsmiddelkandidat- utdanning .....	73	-	26	28	19	41	-	23	12	6
Næringsmiddeltekniker- skole .....	144	125	19	-	-	79	70	9	-	-
Jordskifte kandidatut- danning .....	95	-	44	37	14	10	-	7	3	-
Treårig teknisk- natur- vitenskapelig studium ...	319	-	197	122	-	28	-	21	7	-
Videregående studium i petroleumsteknologi .....	11	-	-	11	-	1	-	-	1	-
Biokjemiteknikerskole ...	16	-	16	-	-	15	-	15	-	-
SAMFERDSEL TRANSPORT AND COMMUNICATION PROGRAMMES										
Skipsførerkurs .....	215	-	215	-	-	-	-	-	-	-
Sjøingeniørutdanning, nautisk linje .....	57	-	57	-	-	-	-	-	-	-
Kurs for maskinsjefeksa- men .....	155	-	155	-	-	-	-	-	-	-
Kurs for maskinsjefeksa- men for artianere .....	1	1	-	-	-	-	-	-	-	-
Kurs for maskinsjefeksa- men for ingeniører .....	18	-	18	-	-	-	-	-	-	-
Toårig skipsfartstudium .	84	-	84	-	-	-	-	-	-	-
Toårig flygelederut- danning .....	30	-	30	-	-	2	-	2	-	-
Postskolen, kurs i admi- nistrasjon og saksbe- handling .....	60	-	60	-	-	18	-	18	-	-
Toårig reiselivsstudium .	101	-	101	-	-	58	-	58	-	-
Ettårig videregående kurs i transportfag .....	9	-	-	9	-	1	-	-	1	-
Toårig transportfag- studium .....	73	-	73	-	-	6	-	6	-	-

Tabell 9 (forts.). Studenter i utdanninger på universitets- og høghskolenivå, etter kjønn, klasstrinn og utdanningens art (enkeltutdanning). 1. oktober 1980 Students in educations at third level, by sex, grade and type of education (programme). 1 October 1980

Utdanningens art	Studenter i alt					Av dette kvinner				
	I alt	Klasse- trinn 12 og under	Klasse- trinn 13-14	Klasse- trinn 15-16	Klasse- trinn 17-19	I alt	Klasse- trinn 12 og under	Klasse- trinn 13-14	Klasse- trinn 15-16	Klasse- trinn 17-19
HELSEVERN MEDICAL AND PARA-MEDICAL PROGRAMMES	10 653	4 333	3 935	1 100	1 285	6 070	3 429	2 091	268	282
Grunnfagutdanning .....	36	-	36	-	-	23	-	23	-	-
Cand.med.-utdanning ....	2 339	-	685	715	939	815	-	277	268	270
Tilleggsseksamen for uten- landsmedisinere .....	67	-	-	-	67	12	-	-	-	12
Grunnskole i generell sykepleie .....	5 623	3 900	1 723	-	-	4 910	3 429	1 481	-	-
Jordmorutdanning .....	69	-	69	-	-	69	-	69	-	-
Spesialscole i psykiat- risk sykepleie .....	151	-	151	-	-	128	-	128	-	-
Helsesøsterutdanning ...	113	-	113	-	-	113	-	113	-	-
Norges Sykepleierhøy- skole, administrasjons- linje .....	55	-	55	-	-	48	-	48	-	-
Cand.odont.-utdanning ..	594	-	234	229	131	270	-	115	100	55
Tannpleierutdanning, to- årig kurs .....	87	-	87	-	-	87	-	87	-	-
Grunnskole i vernepleie	210	153	57	-	-	141	103	38	-	-
Cand.pharm.-utdanning ..	198	-	67	73	58	127	-	43	49	35
Reseptarutdanning .....	108	-	108	-	-	103	-	103	-	-
Fysioterapeututdanning .	409	-	409	-	-	292	-	292	-	-
Ergoterapeututdanning ..	175	119	56	-	-	175	119	56	-	-
Cand.med.vet.-utdanning	250	-	85	83	82	98	-	34	31	33
Tilleggsutdanning for utenlandsveterinærer ...	8	-	-	-	8	4	-	-	-	4
Homøopatutdanning .....	161	161	-	-	-	99	99	-	-	-
JORDBRUK, SKOGBRUK OG FISKE AGRICULTURAL, FORESTRY AND FISHERY PROGRAMMES .....	872	21	316	386	149	217	-	93	90	34
Sivilagronomutdanning ..	555	-	182	258	115	160	-	66	69	25
Hagearkitektutdanning ..	76	-	29	35	12	44	-	20	17	7
Forstkandidatutdanning .	109	-	42	45	22	6	-	1	3	2
2 1/2-årig fiskeriøkon- omisk studium .....	43	21	22	-	-	3	-	3	-	-
Fireårig studium i fis- kerifag .....	81	-	33	48	-	3	-	2	1	-
Årsstudium i fangst- økologi .....	8	-	8	-	-	1	-	1	-	-

Tabell 9 (forts.). Studenter i utdanninger på universitets- og høgsolenivå, etter kjønn, klasstrinn og utdanningens art (enkeltutdanning). 1. oktober 1980 Students in educations at third level, by sex, grade and type of education (programme). 1 October 1980

Utdanningens art	Studenter i alt					Av dette kvinner				
	I alt	Klasse-	Klasse-	Klasse-	I alt	Klasse-	Klasse-	Klasse-	I alt	
		trinn 12 og under	trinn 13-14	trinn 15-16		trinn 17-19	trinn 12 og under	trinn 13-14		trinn 15-16
TJENESTEYTING OG FORSVAR SERVICE AND MILITARY PROGRAMMES .....	541	-	220	248	73	9	-	5	3	1
Tollkontrollørkurs .....	19	-	19	-	-	3	-	3	-	-
Befalsutdanning for tropps-, stabs- og for- valtningstjeneste .....	58	-	58	-	-	2	-	2	-	-
Krigsskoleutdanning ....	391	-	143	248	-	3	-	-	3	-
Stabsoffiserutdanning ..	48	-	-	-	48	-	-	-	-	-
Militær høgskoleut- danning .....	25	-	-	-	25	1	-	-	-	1
USPESIFISERT FAGFELT UNSPECIFIED FIELD OF STUDY .....	4 489	-	4 385	103	1	3 019	-	2 962	57	-
Forberedende prøver ....	3 672	-	3 672	-	-	2 493	-	2 493	-	-
Grunn- og mellomfag ....	599	-	599	-	-	414	-	414	-	-
Cand.mag.-utdanning ....	75	-	62	13	-	35	-	27	8	-
Interfakultær cand.mag.- utdanning .....	78	-	26	52	-	45	-	15	30	-
Mag.art.-utdanning .....	65	-	26	38	1	32	-	13	19	-

Tabell 10. Elever etter klassetrinn, kjønn og alder. 1. oktober 1980 Pupils by grade, sex and age. 1 October 1980

Kjønn og alder Sex and age	I alt Total	Klassetrinn Grade										
		1-9	10	11	12	13	14	15	16	17	18	19
MENN OG KVINNER MALES AND FEMALES ..	852 736	591 608	98 631	50 807	40 257	27 142	15 499	12 969	6 626	4 785	4 200	212
15 år og under years and under ....	587 977	586 700	1 274	2	-	-	1	-	-	-	-	-
16 år years .	54 023	4 475	48 553	980	14	-	-	1	-	-	-	-
17 år ....	44 034	209	16 352	26 679	784	9	1	-	-	-	-	-
18 " ....	34 324	79	7 067	7 222	19 752	190	10	3	1	-	-	-
19 " ....	18 645	41	6 936	2 832	5 347	3 198	229	54	2	1	5	-
20 " ....	13 640	28	4 023	2 175	1 865	3 751	1 600	184	3	2	9	-
21 " ....	14 595	18	2 851	2 482	2 181	3 595	2 302	1 091	67	2	6	-
22 " ....	14 212	11	2 311	2 009	1 936	3 237	2 376	1 615	661	43	13	-
23 " ....	12 222	6	1 569	1 420	1 737	2 519	1 765	1 737	972	467	30	-
24 " ....	9 825	2	1 049	998	1 324	1 837	1 296	1 347	1 057	718	197	-
25 " ....	7 746	3	790	648	961	1 362	973	923	898	767	419	2
26 " ....	6 329	2	605	501	655	1 108	757	742	649	682	614	14
27 " ....	5 152	2	478	422	553	774	659	591	465	545	644	19
28 " ....	4 045	1	448	314	381	632	479	469	366	353	579	23
29 " ....	3 172	5	326	239	365	522	377	400	277	249	385	27
30-34 år .	10 189	11	1 446	927	1 295	1 943	1 201	1 374	633	517	761	81
35-39 " .	6 067	5	1 086	543	654	1 163	691	1 094	286	228	284	33
40-44 " .	3 027	6	676	221	276	570	347	589	137	101	95	9
45-49 " .	1 851	2	453	126	118	357	196	389	71	59	77	3
50-59 " .	1 457	2	312	66	54	308	210	328	64	45	67	1
60 år og og years and over .	204	-	26	1	5	67	29	38	17	6	15	-
MENN MALES ....	436 512	303 792	46 888	26 152	21 200	13 356	7 906	6 481	4 366	3 396	2 772	203
15 år og under ....	301 411	300 830	579	1	-	-	1	-	-	-	-	-
16 år ....	27 035	2 692	23 911	430	2	-	-	-	-	-	-	-
17 " ....	21 591	124	8 378	12 752	332	4	1	-	-	-	-	-
18 " ....	17 037	48	3 495	4 345	9 064	78	4	2	1	-	-	-
19 " ....	9 064	23	2 755	1 794	3 047	1 341	90	9	-	-	5	-
20 " ....	6 238	20	1 596	1 003	1 198	1 654	701	55	1	2	8	-
21 " ....	7 431	12	1 236	1 176	1 237	2 071	1 117	535	42	1	4	-
22 " ....	7 542	6	1 137	990	979	1 702	1 453	812	427	23	13	-
23 " ....	6 944	4	778	762	979	1 253	1 068	1 111	661	307	21	-
24 " ....	5 826	2	484	576	819	919	746	848	766	523	143	-
25 " ....	4 766	3	392	389	627	735	557	548	652	578	283	2
26 " ....	3 874	2	311	300	438	593	419	411	472	512	405	11
27 " ....	3 113	2	246	256	353	408	339	299	315	425	452	18
28 " ....	2 431	1	192	194	272	327	254	233	247	271	419	21
29 " ....	1 929	5	164	133	248	306	204	198	174	195	275	27
30-34 år .	5 509	7	572	568	897	1 000	553	609	391	346	486	80
35-39 " .	2 552	3	319	275	425	485	231	379	128	128	147	32
40-44 " .	1 085	4	149	120	178	212	81	192	51	42	47	9
45-49 " .	596	2	100	60	75	133	32	120	16	23	33	2
50-59 " .	451	2	80	27	26	111	43	103	17	17	24	1
60 år og over .....	87	-	14	1	4	24	12	17	5	3	7	-

Tabell 10 (forts.). Elever etter klassetrinn, kjønn og alder. 1. oktober 1980 Pupils by grade, sex and age. 1 October 1980

Kjønn og alder	I alt	Klassetrinn															
		1-9	10	11	12	13	14	15	16	17	18	19					
KVINNER																	
FEMALES ..	416 224	287 816	51 743	24 655	19 057	13 786	7 593	6 488	2 260	1 389	1 428	9					
15 år og under ....	286 566	285 870	695	1	-	-	-	-	-	-	-	-	-	-	-	-	-
16 år .....	26 988	1 783	24 642	550	12	-	-	1	-	-	-	-	-	-	-	-	-
17 " .....	22 443	85	7 974	13 927	452	5	-	-	-	-	-	-	-	-	-	-	-
18 " .....	17 287	31	3 572	2 877	10 688	112	6	1	-	-	-	-	-	-	-	-	-
19 " .....	9 581	18	4 181	1 038	2 300	1 857	139	45	2	1	-	-	-	-	-	-	-
20 " .....	7 402	8	2 427	1 172	667	2 097	899	129	2	-	-	1	-	-	-	-	-
21 " .....	7 164	6	1 615	1 306	944	1 524	1 185	556	25	1	2	-	-	-	-	-	-
22 " .....	6 670	5	1 174	1 019	957	1 535	923	803	234	20	-	-	-	-	-	-	-
23 " .....	5 278	2	791	658	758	1 266	697	626	311	160	9	-	-	-	-	-	-
24 " .....	3 999	-	565	422	505	918	550	499	291	195	54	-	-	-	-	-	-
25 " .....	2 980	-	398	259	334	627	416	375	246	189	136	-	-	-	-	-	-
26 " .....	2 455	-	294	201	217	515	338	331	177	170	209	3	-	-	-	-	-
27 " .....	2 039	-	232	166	200	366	320	292	150	120	192	1	-	-	-	-	-
28 " .....	1 614	-	256	120	109	305	225	236	119	82	160	2	-	-	-	-	-
29 " .....	1 243	-	162	106	117	216	173	202	103	54	110	-	-	-	-	-	-
30-34 år .	4 680	4	874	359	398	943	648	765	242	171	275	1	-	-	-	-	-
35-39 " .	3 515	2	767	268	229	678	460	715	158	100	137	1	-	-	-	-	-
40-44 " .	1 942	2	527	101	98	358	266	397	86	59	48	-	-	-	-	-	-
45-49 " .	1 255	-	353	66	43	224	164	269	55	36	44	1	-	-	-	-	-
50-59 " .	1 006	-	232	39	28	197	167	225	47	28	43	-	-	-	-	-	-
60 år og over .....	117	-	12	-	1	43	17	21	12	3	8	-	-	-	-	-	-

Tabell 11. Elever etter skoleslag og kjønn. Bostedsfylke. 1. oktober 1980 Pupils by type of school and sex. County of residence. 1 October 1980

Kjønn og bostedsfylke Sex and county of residence	Elever Pupils				Prosent Per cent			
	I alt Total	Grunnskoler Primary schools	Videregående skoler Upper secondary schools	Universiteter og høyskoler Universities and colleges	I alt	Grunnskoler	Videregående skoler	Universiteter og høyskoler
MENN OG KVINNER MALES AND FEMALES .....	852 736	594 949	183 931	73 856	100,0	100,0	100,0	100,0
Østfold .....	46 175	33 396	9 900	2 879	5,4	5,6	5,4	3,9
Akershus .....	84 190	57 424	17 924	8 842	9,9	9,7	9,7	12,0
Oslo .....	72 659	41 689	17 538	13 432	8,5	7,0	9,5	18,2
Hedmark .....	36 410	26 164	7 941	2 305	4,3	4,4	4,3	3,1
Oppland .....	36 837	26 309	8 183	2 345	4,3	4,4	4,4	3,2
Buskerud .....	41 793	30 189	8 689	2 915	4,9	5,1	4,7	3,9
Vestfold .....	39 011	27 084	9 085	2 842	4,6	4,6	4,9	3,8
Telemark .....	31 745	23 052	6 534	2 159	3,7	3,9	3,6	2,9
Aust-Agder .....	18 577	13 456	4 016	1 105	2,2	2,3	2,2	1,5
Vest-Agder .....	30 418	21 283	6 812	2 323	3,6	3,6	3,7	3,1
Rogaland .....	65 735	47 671	13 341	4 723	7,7	8,0	7,3	6,4
Hordaland .....	86 333	60 070	18 202	8 061	10,1	10,1	9,9	10,9
Sogn og Fjordane .....	22 538	15 999	4 837	1 702	2,6	2,7	2,6	2,3
Møre og Romsdal .....	51 514	36 870	11 114	3 530	6,0	6,2	6,0	4,8
Sør-Trøndelag .....	52 870	36 738	11 012	5 120	6,2	6,2	6,0	6,9
Nord-Trøndelag .....	28 761	20 648	6 596	1 517	3,4	3,5	3,6	2,1
Nordland .....	53 704	38 623	11 513	3 568	6,3	6,5	6,3	4,8
Troms .....	33 376	24 272	6 757	2 347	3,9	4,1	3,7	3,2
Finmark .....	18 413	13 839	3 491	1 083	2,2	2,3	1,9	1,5
Utlandet Foreign countries	1 465	1	420	1 044	0,2	0,0	0,2	1,4
Uoppgitt Unknown .....	212	172	26	14	0,0	0,0	0,0	0,0
MENN MALES .....	436 512	305 659	89 784	41 069	100,0	100,0	100,0	100,0
Østfold .....	23 651	17 119	4 890	1 642	5,4	5,6	5,4	4,0
Akershus .....	42 892	29 483	8 816	4 593	9,8	9,6	9,8	11,2
Oslo .....	36 374	21 362	8 338	6 674	8,3	7,0	9,3	16,3
Hedmark .....	18 528	13 522	3 762	1 244	4,2	4,4	4,2	3,0
Oppland .....	18 913	13 624	3 928	1 361	4,3	4,5	4,4	3,3
Buskerud .....	21 441	15 498	4 297	1 646	4,9	5,1	4,8	4,0
Vestfold .....	20 141	13 898	4 571	1 672	4,6	4,5	5,1	4,1
Telemark .....	16 370	11 927	3 181	1 262	3,8	3,9	3,5	3,1
Aust-Agder .....	9 500	6 839	2 005	656	2,2	2,2	2,2	1,6
Vest-Agder .....	15 653	10 775	3 507	1 371	3,6	3,5	3,9	3,3
Rogaland .....	33 683	24 340	6 524	2 819	7,7	8,0	7,3	6,9
Hordaland .....	44 683	31 138	9 014	4 531	10,2	10,2	10,0	11,0
Sogn og Fjordane .....	11 540	8 230	2 282	1 028	2,6	2,7	2,5	2,5
Møre og Romsdal .....	26 476	18 957	5 337	2 182	6,1	6,2	5,9	5,3
Sør-Trøndelag .....	27 004	18 820	5 380	2 804	6,2	6,2	6,0	6,8
Nord-Trøndelag .....	14 654	10 595	3 143	916	3,4	3,5	3,5	2,2
Nordland .....	27 656	19 954	5 576	2 126	6,3	6,5	6,2	5,2

Tabell 11 (forts.). Elever etter skoleslag og kjønn. Bostedsfylke. 1. oktober 1980 Pupils by type of school and sex. County of residence. 1 October 1980

Kjønn og bostedsfylke	Elever				Prosent			
	I alt	Grunn- skoler	Videre- gående skoler	Universi- teter og høgskoler	I alt	Grunn- skoler	Videre- gående skoler	Universi- teter og høgskoler
MENN (forts.) MALES (cont.)								
Troms .....	17 012	12 386	3 313	1 313	3,9	4,1	3,7	3,2
Finmark .....	9 380	7 103	1 678	599	2,1	2,3	1,9	1,5
Utlandet .....	855	1	231	623	0,2	0,0	0,3	1,5
Uoppgitt .....	106	88	11	7	0,0	0,0	0,0	0,0
KVINNER FEMALES .....	416 224	289 290	94 147	32 787	100,0	100,0	100,0	100,0
Østfold .....	22 524	16 277	5 010	1 237	5,4	5,6	5,3	3,8
Akershus .....	41 298	27 941	9 108	4 249	9,9	9,7	9,7	13,0
Oslo .....	36 285	20 327	9 200	6 758	8,7	7,0	9,8	20,6
Hedmark .....	17 882	12 642	4 179	1 061	4,3	4,4	4,4	3,2
Oppland .....	17 924	12 685	4 255	984	4,3	4,4	4,5	3,0
Buskerud .....	20 352	14 691	4 392	1 269	4,9	5,1	4,7	3,9
Vestfold .....	18 870	13 186	4 514	1 170	4,5	4,6	4,8	3,6
Telemark .....	15 375	11 125	3 353	897	3,7	3,8	3,6	2,7
Aust-Agder .....	9 077	6 617	2 011	449	2,2	2,3	2,1	1,4
Vest-Agder .....	14 765	10 508	3 305	952	3,5	3,6	3,5	2,9
Rogaland .....	32 052	23 331	6 817	1 904	7,7	8,1	7,2	5,8
Hordaland .....	41 650	28 932	9 188	3 530	10,0	10,0	9,8	10,8
Sogn og Fjordane .....	10 998	7 769	2 555	674	2,6	2,7	2,7	2,1
Møre og Romsdal .....	25 038	17 913	5 777	1 348	6,0	6,2	6,1	4,1
Sør-Trøndelag .....	25 866	17 918	5 632	2 316	6,2	6,2	6,0	7,1
Nord-Trøndelag .....	14 107	10 053	3 453	601	3,4	3,5	3,7	1,8
Nordland .....	26 048	18 669	5 937	1 442	6,3	6,5	6,3	4,4
Troms .....	16 364	11 886	3 444	1 034	3,9	4,1	3,7	3,2
Finmark .....	9 033	6 736	1 813	484	2,2	2,3	1,9	1,5
Utlandet .....	610	-	189	421	0,1	-	0,2	1,3
Uoppgitt .....	106	84	15	7	0,0	0,0	0,0	0,0

Tabell 12. Elever etter type bostedskommune, kjønn og alder. 1. oktober 1980 Pupils by type of municipality of residence, sex and age. 1 October 1980

Kjønn og alder Sex and age	Kommunetype Type of municipality										
	I alt Total	Landbrukskommune (type 1) Agricultural municipality	Blandet landbruks- og industrikommune Mixed agricultural and manufacturing municipality		Fiskerikommune (type 4) Fishing municipality	Industrikkommune Manufacturing municipality		Blandet tjenesteyttings- og industrikkommune Mixed service and manufacturing municipality		Annen kommune (type 9) Other municipality	Uoppgitt <sup>1</sup> Unknown <sup>1</sup>
			Mindre sentral (type 2) Less central	Sentral (type 3) Central		Mindre sentral (type 5) (type 5)	Sentral (type 6) (type 6)	Særlig sentral (type 7) Highly central	Annen (type 8) Other		
Elever Pupils											
MENN OG KVINNER MALES AND FEMALES											
16-18 år years .....	132 381	7 156	11 107	5 997	3 681	7 001	17 097	42 969	24 545	7 608	5 220
19-24 år ..	83 139	3 787	6 034	3 113	2 088	3 983	9 310	33 661	15 755	4 507	901
25-29 " ..	26 444	889	1 348	644	598	1 029	2 365	13 198	4 739	1 161	473
MENN MALES											
16-18 år ..	65 663	3 441	5 213	2 884	1 654	3 374	8 319	21 788	12 128	3 740	3 122
19-24 " ..	43 045	1 861	3 053	1 572	1 197	2 118	5 004	17 099	8 344	2 289	508
25-29 " ..	16 113	564	877	407	412	710	1 584	7 592	2 965	702	300
KVINNER FEMALES											
16-18 år ..	66 718	3 715	5 894	3 113	2 027	3 627	8 778	21 181	12 417	3 868	2 098
19-24 " ..	40 094	1 926	2 981	1 541	891	1 865	4 306	16 562	7 411	2 218	393
25-29 " ..	10 331	325	471	237	186	319	781	5 606	1 774	459	173
I prosent av alle bosatte In per cent of all residents											
MENN OG KVINNER MALES AND FEMALES											
16-18 år ..	70,0	66,5	62,9	63,3	56,2	67,5	65,5	70,2	67,4	70,9	2,8
19-24 " ..	22,4	20,2	19,4	18,3	18,3	21,2	19,4	24,9	22,3	22,6	0,2
25-29 " ..	8,7	6,3	5,6	4,6	7,0	7,0	6,0	11,4	8,2	7,5	0,2
MENN											
16-18 år ..	67,7	61,0	57,5	58,9	49,4	63,2	62,7	69,7	64,8	67,9	3,2
19-24 " ..	22,7	18,5	18,2	17,5	18,7	20,8	20,0	26,1	23,1	21,6	0,3
25-29 " ..	10,3	7,4	6,9	5,7	8,8	9,1	7,8	13,0	10,0	8,6	0,2
KVINNER											
16-18 år ..	72,3	72,6	68,6	68,0	63,4	72,1	68,4	70,7	70,1	74,1	2,3
19-24 " ..	22,1	22,2	20,9	19,1	17,8	21,7	18,7	23,8	21,4	23,8	0,2
25-29 " ..	7,0	5,1	4,1	3,4	4,9	4,6	4,1	9,7	6,2	6,3	0,1

<sup>1</sup> Elever med uoppgitt bosted er regnet i prosent av alle i aldersgruppen som er bosatt i landet.

<sup>1</sup> Pupils with unknown place of residence are counted as percentages of all in the age group who are resident in the country.



Tabell 13. Elever i videregående skoler, etter type bostedskommune og utdanningens art (fagfelt).  
 1. oktober 1980

Utdanningens art	I alt Total	Kommunetype			
		Land- bruks- kommune (type 1) Agri- cultural municipi- pality	Blandet land- bruks- og indu- strikommune Mixed agricul- tural and manu- facturing municipality	Mindre sentral (type 2) Less central	Sentral (type 3) Central
Bosatte i alt, 16 år og over .....	3 127 873	172 223	278 594	147 913	92 374
VIDEREGÅENDE SKOLER					
Elever i alt .....	183 931	9 870	15 389	8 339	5 489
Allment fagfelt .....	80 473	3 923	6 214	3 297	2 077
Humaniora og estetikk .....	4 041	218	384	217	103
Undervisning .....	377	32	49	15	5
Administrasjon og økonomi, samfunnsvitenskap og jus .....	28 190	1 296	2 175	1 321	703
Industri, håndverk, naturvitenskap og teknikk .....	38 981	2 284	3 502	1 836	1 287
Samferdsel .....	4 398	146	332	130	379
Helsevern .....	9 664	472	732	405	227
Jordbruk, skogbruk og fiske .....	4 494	655	620	395	212
Tjenesteyting og forsvar .....	13 313	844	1 381	723	496
					Prosent
VIDEREGÅENDE SKOLER .....	100,0	100,0	100,0	100,0	100,0
Allment fagfelt .....	43,8	39,7	40,4	39,5	37,8
Humaniora og estetikk .....	2,2	2,2	2,5	2,6	1,9
Undervisning .....	0,2	0,3	0,3	0,2	0,1
Administrasjon og økonomi, samfunnsvitenskap og jus .....	15,3	13,1	14,1	15,8	12,8
Industri, håndverk, naturvitenskap og teknikk .....	21,2	23,1	22,8	22,0	23,5
Samferdsel .....	2,4	1,5	2,2	1,6	7,0
Helsevern .....	5,3	4,8	4,8	4,9	4,1
Jordbruk, skogbruk og fiske .....	2,4	6,6	4,0	4,7	3,9
Tjenesteyting og forsvar .....	7,2	8,6	9,0	8,7	9,0

Pupils in upper secondary schools, by type of municipality of residence and type of education (field of study). 1 October 1980

Type of municipality		Blandet tjenesteyttings- og industrikommune Mixed service and manufacturing municipality		Annen kommune (type 9) Other municipality	Uopp-gitt Un-known	Type of education
Industrikommune Manufacturing municipality		Særlig sentral (type 7) Highly central	Annen (type 8) Other			
Mindre sentral (type 5)	Sentral (type 6)					
153 130	417 778	1 119 100	585 474	161 287	-	Population, total, 16 years and over
UPPER SECONDARY SCHOOLS						
9 602	23 875	63 579	36 377	10 964	447	Pupils, total
4 124	9 653	30 579	15 719	4 531	356	General programmes
171	476	1 549	650	255	18	Humanities, religion and theology, fine and applied arts programmes
21	51	97	68	39	-	Education (teacher training)
1 369	4 103	9 565	5 991	1 651	16	Commercial and business administration, social and behavioural science and law programmes
2 310	5 584	12 033	7 644	2 475	26	Trade, craft, natural science, mathematics and engineering programmes
286	513	1 218	1 147	238	9	Transport and communications programmes
422	1 137	3 716	2 053	497	3	Medical and para-medical programmes
208	582	730	688	392	12	Agricultural, forestry and fishery programmes
691	1 776	4 092	2 417	886	7	Service and military programmes
Per cent						
100,0	100,0	100,0	100,0	100,0	100,0	UPPER SECONDARY SCHOOLS
43,0	40,4	48,0	43,2	41,3	79,6	General programmes
1,8	2,0	2,4	1,8	2,3	4,0	Humanities, religion and theology, fine and applied arts programmes
0,2	0,2	0,2	0,2	0,4	-	Education (teacher training)
14,3	17,2	15,1	16,5	15,1	3,6	Commercial and business administration, social and behavioural science and law programmes
24,1	23,4	18,9	21,0	22,6	5,8	Trade, craft, natural science, mathematics and engineering programmes
3,0	2,2	2,0	3,2	2,2	2,0	Transport and communications programmes
4,4	4,8	5,9	5,6	4,5	0,7	Medical and para-medical programmes
2,2	2,4	1,2	1,9	3,6	2,7	Agricultural, forestry and fishery programmes
7,2	7,4	6,4	6,7	8,1	1,6	Service and military programmes

Tabell 14. Elever i universiteter og høgschooler, etter type bostedskommune og skoleslag.  
 1. oktober 1980

Skoleslag	I alt Total	Kommunetype			
		Land- bruks- kommune (type 1) Agri- cultural municipality	Blandet land- bruks- og indu- strikommune Mixed agricul- tural and manu- facturing municipality	Mindre sentral (type 2) Less central	Sentral (type 3) Central
Bosatte i alt, 16 år og over .....	3 127 873	172 223	278 594	147 913	92 374
UNIVERSITETER OG HØGSKOLER					
Elever i alt .....	73 856	2 510	3 904	2 101	1 302
Universiteter .....	40 620	1 190	1 889	996	579
Distriktshøgschooler .....	4 902	236	329	193	132
Pedagogiske høgschooler .....	13 696	669	969	485	366
Ingeniørhøgschooler .....	6 249	231	408	182	150
Sosialschooler .....	1 123	23	34	36	12
Skoler for videreutdanning i sykepleie .....	411	6	12	8	4
Militære høgschooler .....	636	6	25	14	2
Andre høgschooler .....	6 219	149	238	187	57
					Prosent
UNIVERSITETER OG HØGSKOLER .....	100,0	100,0	100,0	100,0	100,0
Universiteter .....	55,0	47,4	48,4	47,4	44,5
Distriktshøgschooler .....	6,6	9,4	8,4	9,2	10,1
Pedagogiske høgschooler .....	18,5	26,7	24,8	23,1	28,1
Ingeniørhøgschooler .....	8,5	9,2	10,5	8,7	11,5
Sosialschooler .....	1,5	0,9	0,9	1,7	0,9
Skoler for videreutdanning i sykepleie .....	0,6	0,2	0,3	0,4	0,3
Militære høgschooler .....	0,9	0,2	0,6	0,7	0,2
Andre høgschooler .....	8,4	5,9	6,1	8,9	4,4

Pupils in universities and colleges, by type of municipality of residence and type of school.  
1 October 1980

Type of municipality		Blandet tjenesteyttings- og industrikommune Mixed service and manufacturing municipality		Annen kommune (type 9) Other municipality	Uopp-gitt Un-known	Type of school
Industrikommune Manufacturing municipality		Særlig sentral (type 7) Highly central	Annen (type 8) Other			
Mindre sentral (type 5)	Sentral (type 6)					
153 130	417 778	1 119 100	585 474	161 287	-	Population, total, 16 years and over
UNIVERSITIES AND COLLEGES						
3 041	6 997	37 116	12 624	3 203	1 058	Pupils, total
1 361	3 231	22 666	6 218	1 511	979	Universities
333	675	1 530	1 192	268	14	District colleges
805	1 558	5 074	2 885	872	13	Colleges for teachers
370	897	2 381	1 327	295	8	Colleges for engineers
20	82	805	83	25	3	Schools of social services
4	36	263	64	13	1	Schools for advanced nursing education
7	42	417	91	29	3	Military colleges
141	476	3 980	764	190	37	Other schools
Per cent						
100,0	100,0	100,0	100,0	100,0	100,0	UNIVERSITIES AND COLLEGES
44,8	46,2	61,1	49,3	47,2	92,5	Universities
11,0	9,7	4,1	9,4	8,4	1,3	District colleges
26,5	22,3	13,7	22,9	27,2	1,2	Colleges for teachers
12,2	12,8	6,4	10,5	9,2	0,8	Colleges for engineers
0,7	1,2	2,2	0,7	0,8	0,3	Schools of social services
0,1	0,5	0,7	0,5	0,4	0,1	Schools for advanced nursing education
0,2	0,6	1,1	0,7	0,9	0,3	Military colleges
4,6	6,8	10,7	6,1	5,9	3,5	Other schools

Tabell 15. Elever i videregående skoler og universiteter og høgskoler, etter bostedsfylke, skolefylke og skoleslag. 1. oktober 1980

Skolefylke og skoleslag	Elever i alt Total	Bostedsfylke									
		Øst- fold	Akers- hus	Oslo	Hed- mark	Opp- land	Buske- rud	Vest- fold	Tele- mark	Aust- Agder	Vest- Agder
<b>Hele landet</b>											
Videregående skoler .....	183 931	9 900	18 024	17 538	7 941	8 183	8 689	9 085	6 534	4 016	6 812
Universiteter og høgskoler	73 856	2 879	8 842	13 432	2 305	2 332	2 915	2 842	2 159	1 105	2 323
<b>Østfold</b>											
Videregående skoler .....	9 692	8 799	240	90	44	36	40	61	52	17	23
Universiteter og høgskoler	1 190	786	89	74	9	27	37	52	21	5	10
<b>Akershus</b>											
Videregående skoler .....	14 593	84	13 330	310	78	71	166	64	40	13	27
Universiteter og høgskoler	4 696	195	1 213	1 407	136	162	282	153	75	52	65
<b>Oslo</b>											
Videregående skoler .....	23 491	400	3 158	16 333	403	317	430	295	223	132	212
Universiteter og høgskoler	27 933	1 188	5 646	10 317	987	926	1 376	1 048	774	382	664
<b>Hedmark</b>											
Videregående skoler .....	7 434	58	166	73	6 635	102	55	46	28	10	11
Universiteter og høgskoler	1 133	43	94	85	467	214	39	21	15	7	6
<b>Oppland</b>											
Videregående skoler .....	8 577	78	151	102	432	7 163	88	58	43	12	23
Universiteter og høgskoler	950	22	80	54	143	368	40	19	9	4	6
<b>Buskerud</b>											
Videregående skoler .....	9 116	88	172	118	64	221	7 470	284	96	33	82
Universiteter og høgskoler	525	14	38	30	14	19	227	54	25	3	6
<b>Vestfold</b>											
Videregående skoler .....	8 805	111	109	78	20	28	126	7 864	132	28	41
Universiteter og høgskoler	969	25	41	38	9	10	101	619	48	4	10
<b>Telemark</b>											
Videregående skoler .....	6 340	41	67	50	32	21	52	127	5 601	35	40
Universiteter og høgskoler	1 634	57	96	70	45	59	218	148	605	30	40
<b>Aust-Agder</b>											
Videregående skoler .....	4 343	25	54	41	9	14	47	67	162	3 393	259
Universiteter og høgskoler	399	3	23	15	7	5	17	31	33	95	99
<b>Vest-Agder</b>											
Videregående skoler .....	6 908	39	67	59	17	18	36	42	44	239	5 816
Universiteter og høgskoler	1 956	31	89	83	33	27	46	89	92	255	854
<b>Rogaland</b>											
Videregående skoler .....	13 355	36	71	43	20	11	24	47	23	41	151
Universiteter og høgskoler	2 610	25	51	56	18	16	30	40	24	28	69
<b>Hordaland</b>											
Videregående skoler .....	18 064	48	92	70	22	36	65	56	47	35	67
Universiteter og høgskoler	11 896	179	438	448	126	150	156	246	182	131	276
<b>Sogn og Fjordane</b>											
Videregående skoler .....	4 516	17	30	21	9	25	14	10	4	7	3
Universiteter og høgskoler	522	13	23	10	6	11	22	8	7	1	-
<b>Møre og Romsdal</b>											
Videregående skoler .....	10 159	5	21	22	13	18	8	6	3	3	10
Universiteter og høgskoler	1 640	19	48	44	22	39	18	23	10	9	11
<b>Sør-Trøndelag</b>											
Videregående skoler .....	11 373	34	70	52	100	58	24	23	15	8	21
Universiteter og høgskoler	10 565	241	777	604	241	279	265	254	214	82	181
<b>Nord-Trøndelag</b>											
Videregående skoler .....	6 685	15	39	21	18	23	19	9	6	6	4
Universiteter og høgskoler	438	2	12	6	5	5	8	1	2	2	3
<b>Nordland</b>											
Videregående skoler .....	10 698	11	38	21	12	14	4	15	10	1	8
Universiteter og høgskoler	1 892	9	24	16	15	11	13	14	3	3	6
<b>Troms</b>											
Videregående skoler .....	6 629	8	32	23	7	7	11	6	3	2	8
Universiteter og høgskoler	2 454	23	54	66	19	17	17	19	16	12	13
<b>Finnmark</b>											
Videregående skoler .....	3 128	3	17	11	5	-	10	5	2	1	5
Universiteter og høgskoler	454	4	6	9	3	-	3	3	4	-	4
<b>Svalbard</b>											
Videregående skoler .....	25	-	-	-	1	-	-	-	-	-	1

Pupils at upper secondary schools and universities and colleges, by county of residence, county of school and type of school. 1 October 1980

County of residence												County of school and type of school
Roga-land	Horda-land	Sogn og Fjor-dane	Møre og Roms-dal	Sør-Trønde-lag	Nord-Trønde-lag	Nord-land	Troms	Finn-mark	Uopp-gitt Un-known			
13 341	18 202	4 837	11 114	11 012	6 596	11 513	6 757	3 491	446	The whole country		
4 723	8 061	1 712	35 330	5 120	1 517	3 560	2 347	1 083	1 058	Upper secondary schools Universities and colleges		
										Østfold		
44	44	13	40	40	25	31	17	13	23	Upper secondary schools		
12	21	4	10	6	6	11	5	-	5	Universities and colleges		
										Akershus		
49	66	37	53	49	20	44	38	15	39	Upper secondary schools		
140	190	74	122	97	89	100	100	37	7	Universities and colleges		
										Oslo		
280	261	69	219	214	93	188	116	83	65	Upper secondary schools		
597	628	216	629	528	264	552	258	187	766	Universities and colleges		
										Hedmark		
25	48	18	43	35	20	16	9	11	25	Upper secondary schools		
10	30	11	38	20	10	10	6	5	2	Universities and colleges		
										Oppland		
25	65	66	58	73	34	37	12	17	40	Upper secondary schools		
9	32	59	22	25	10	27	12	2	7	Universities and colleges		
										Buskerud		
45	105	35	50	45	42	51	52	26	37	Upper secondary schools		
13	22	5	10	7	3	23	7	3	2	Universities and colleges		
										Vestfold		
24	45	13	39	26	17	40	22	21	21	Upper secondary schools		
9	15	9	7	3	1	9	5	6	-	Universities and colleges		
										Telemark		
76	53	13	31	16	8	23	14	12	28	Upper secondary schools		
50	52	31	27	24	22	23	17	15	5	Universities and colleges		
										Aust-Agder		
69	66	17	27	15	4	21	15	27	11	Upper secondary schools		
15	30	3	5	5	2	6	1	3	1	Universities and colleges		
										Vest-Agder		
189	94	22	52	29	12	73	32	17	11	Upper secondary schools		
111	120	22	37	6	4	17	28	9	3	Universities and colleges		
										Rogaland		
12 034	641	36	50	30	8	34	23	13	19	Upper secondary schools		
1 856	263	32	36	14	11	17	13	10	1	Universities and colleges		
										Hordaland		
379	16 437	327	153	38	18	50	42	26	56	Upper secondary schools		
1 453	5 925	570	714	191	77	275	127	52	180	Universities and colleges		
										Sogn og Fjordane		
22	129	4 038	121	14	6	9	16	12	9	Upper secondary schools		
16	66	312	21	1	1	2	1	1	-	Universities and colleges		
										Møre og Romsdal		
14	39	94	9 732	70	23	37	11	9	21	Upper secondary schools		
23	80	172	994	38	34	22	23	9	2	Universities and colleges		
										Sør-Trøndelag		
29	34	14	341	9 970	294	180	47	42	17	Upper secondary schools		
370	513	161	745	3 994	714	611	168	111	40	Universities and colleges		
										Nord-Trøndelag		
13	27	10	59	272	5 907	172	37	23	5	Upper secondary schools		
2	7	-	37	88	224	22	8	3	1	Universities and colleges		
										Nordland		
2	20	6	27	43	39	10 030	301	86	10	Upper secondary schools		
4	13	6	31	29	24	1 357	215	98	1	Universities and colleges		
										Troms		
14	16	6	10	13	18	431	5 824	183	7	Upper secondary schools		
27	47	13	44	39	20	444	1 299	230	35	Universities and colleges		
										Finnmark		
5	8	3	8	17	4	42	126	2 855	1	Upper secondary schools		
6	7	2	1	5	1	40	54	302	-	Universities and colleges		
										Svalbard		
3	4	-	1	3	4	4	3	-	1	Upper secondary schools		

Tabell 16. Elever i videregående skoler og universiteter og høgskoler, etter kjønn/skolested og skoleslag. Bostedsfylke. 1. oktober 1980 Pupils at upper secondary schools and universities and colleges, by sex/place of school and type of school. County of residence. 1 October 1980

Bostedsfylke og skoleslag County of residence and type of school	Elever i alt Pupils, total	Kjønn Sex		Prosent- andel kvinner Females in per- centage	Går på skole i bosteds- kommunen At school in muni- cipality of resi- dence	Skolested Place of school		Elever på skole utenom bosteds- fylket i prosent av elever bosatt i fylket i alt Pupils at school outside county of residence as per- centage of pupils, total
		Menn Males	Kvinner Females			Går på skole i andre kommuner i bo- steds- fylket At school in other muni- cipalities in county of resi- dence	Går på skole utenom bosteds- fylket eller uoppgitt At school in counties outside county of resi- dence or unknown	
Hele landet The whole country								
Videregående skoler Upper secondary schools .....	183 931	89 784	94 147	51,2	99 450	59 780	24 701	13,4
Universiteter og høgskoler Universities and colleges	73 856	41 069	32 787	44,4	22 744	9 070	42 042	56,9
Østfold								
Videregående skoler .....	9 900	4 890	5 010	50,6	3 479	5 320	1 101	11,1
Universiteter og høgskoler	2 879	1 642	1 237	43,0	167	619	2 093	72,7
Akershus								
Videregående skoler .....	17 924	8 816	9 108	50,8	8 786	4 544	4 594	25,6
Universiteter og høgskoler	8 842	4 593	4 249	48,1	492	721	7 629	86,3
Oslo								
Videregående skoler .....	17 538	8 338	9 200	52,5	16 333	-	1 205	6,9
Universiteter og høgskoler	13 432	6 674	6 758	50,3	10 317	-	3 115	23,2
Hedmark								
Videregående skoler .....	7 941	3 762	4 179	52,6	3 236	3 399	1 306	16,4
Universiteter og høgskoler	2 305	1 244	1 061	46,0	168	299	1 838	79,7
Oppland								
Videregående skoler .....	8 183	3 928	4 255	52,0	3 897	3 266	1 020	12,5
Universiteter og høgskoler	2 345	1 361	984	42,0	148	220	1 977	84,3
Buskerud								
Videregående skoler .....	8 689	4 297	4 392	50,5	3 935	3 535	1 219	14,0
Universiteter og høgskoler	2 915	1 646	1 269	43,5	99	128	2 688	92,2
Vestfold								
Videregående skoler .....	9 085	4 571	4 514	49,7	3 340	4 524	1 221	13,4
Universiteter og høgskoler	12 842	1 672	1 170	41,2	93	526	2 223	78,2
Telemark								
Videregående skoler .....	6 534	3 181	3 353	51,3	3 121	2 480	933	14,3
Universiteter og høgskoler	2 159	1 262	897	41,5	202	403	1 554	72,0
Aust-Agder								
Videregående skoler .....	4 016	2 005	2 011	50,1	1 364	2 029	623	15,5
Universiteter og høgskoler	1 105	656	449	40,6	27	68	1 010	91,4
Vest-Agder								
Videregående skoler .....	6 812	3 507	3 305	48,5	4 126	1 690	996	14,6
Universiteter og høgskoler	2 323	1 371	952	41,0	576	278	1 469	63,2
Rogaland								
Videregående skoler .....	13 341	6 524	6 817	51,1	7 038	4 996	1 307	9,8
Universiteter og høgskoler	4 723	2 819	1 904	40,3	978	878	2 867	60,7
Hordaland								
Videregående skoler .....	18 202	9 014	9 188	50,5	11 861	4 575	1 766	9,7
Universiteter og høgskoler	8 061	4 531	3 530	43,8	4 447	1 478	2 136	26,5

Tabell 16 (forts.). Elever i videregående skoler og universiteter og høyskoler, etter kjønn/skolested og skoleslag. Bostedsfylke. 1. oktober 1980 Pupils at upper secondary schools and universities and colleges, by sex/place of school and type of school. County of residence. 1 October 1980

Bostedsfylke og skoleslag	Elever i alt	Kjønn			Går på skole i bosteds-kommunen	Skolested		Elever på skole utenom bosteds-fylket i prosent av elever bosatt i fylket i alt
		Menn	Kvinner	Prosent- andel kvinner		Går på skole i andre kommuner i bosteds-fylket	Går på skole utenom bosteds-fylket eller uoppgitt	
<b>Sogn og Fjordane</b>								
Videregående skoler .....	4 837	2 282	2 555	52,8	1 825	2 213	799	16,5
Universiteter og høyskoler	1 702	1 028	674	39,6	72	240	1 390	81,7
<b>Møre og Romsdal</b>								
Videregående skoler .....	11 114	5 337	5 777	52,0	5 041	4 691	1 382	12,4
Universiteter og høyskoler	3 530	2 182	1 348	38,2	244	750	2 536	71,8
<b>Sør-Trøndelag</b>								
Videregående skoler .....	11 012	5 380	5 632	51,1	6 931	3 039	1 042	9,5
Universiteter og høyskoler	5 120	2 804	2 316	45,2	3 255	739	1 126	22,0
<b>Nord-Trøndelag</b>								
Videregående skoler .....	6 596	3 143	3 453	52,3	3 552	2 355	689	10,4
Universiteter og høyskoler	1 517	916	601	39,6	88	136	1 293	85,2
<b>Nordland</b>								
Videregående skoler .....	11 513	5 576	5 937	51,6	6 407	3 623	1 483	12,9
Universiteter og høyskoler	3 568	2 126	1 442	40,4	492	865	2 211	62,0
<b>Troms</b>								
Videregående skoler .....	6 757	3 313	3 444	51,0	3 381	2 443	933	13,8
Universiteter og høyskoler	2 347	1 313	1 034	44,1	753	546	1 048	44,7
<b>Finmark</b>								
Videregående skoler .....	3 491	1 678	1 813	51,9	1 797	1 058	636	18,2
Universiteter og høyskoler	1 083	599	484	44,7	126	176	781	72,1
<b>Utlandet Foreign countries</b>								
Videregående skoler .....	420	231	189	45,0	-	-	420	100,0
Universiteter og høyskoler	1 044	623	421	40,3	-	-	1 044	100,0
<b>Uoppgitt Unknown</b>								
Videregående skoler .....	26	11	15	57,7	-	-	26	100,0
Universiteter og høyskoler	14	7	7	50,0	-	-	14	100,0



Tabell 17. Elever etter alder og kjønn. Bostedsfylke. 1. oktober 1980 Pupils by age and sex.  
County of residence. 1 October 1980

Kjønn og bostedsfylke Sex and county of residence	I alt Total	Alder. Ar Age. Years									
		-15	16	17	18	19	20-21	22-24	25-29	30-	
MENN OG KVINNER MALES AND FEMALES ..	852 736	587 977	54 023	44 034	34 324	18 645	28 235	36 259	26 444	22 795	
Østfold .....	46 175	33 149	3 074	2 441	1 788	930	1 355	1 572	906	960	
Akershus .....	84 190	56 980	5 233	4 278	3 555	1 910	2 926	3 881	2 628	2 799	
Oslo .....	72 659	41 239	4 480	3 617	2 995	1 694	3 272	5 477	5 475	4 410	
Hedmark .....	36 410	25 867	2 438	1 919	1 471	843	1 092	1 405	762	613	
Oppland .....	36 837	25 928	2 431	2 070	1 593	906	1 154	1 349	823	583	
Buskerud .....	41 793	29 816	2 574	2 162	1 629	890	1 335	1 617	952	818	
Vestfold .....	39 011	26 830	2 568	2 142	1 737	865	1 362	1 584	943	980	
Telemark .....	31 745	22 684	2 061	1 713	1 345	680	869	1 126	708	559	
Aust-Agder .....	18 577	13 382	1 233	932	711	368	587	607	383	374	
Vest-Agder .....	30 418	21 084	2 105	1 693	1 298	656	1 039	1 191	743	609	
Rogaland .....	65 735	47 495	4 153	3 352	2 497	1 321	1 900	2 273	1 479	1 265	
Hordaland .....	86 333	59 082	5 262	4 418	3 595	2 024	3 061	3 859	2 802	2 230	
Sogn og Fjordane ...	22 538	15 822	1 434	1 245	964	541	736	881	547	368	
Møre og Romsdal ....	51 514	36 319	3 237	2 560	2 058	1 221	1 748	2 183	1 341	847	
Sør-Trøndelag .....	52 870	35 959	3 346	2 772	2 115	1 185	1 778	2 310	1 860	1 545	
Nord-Trøndelag .....	28 761	20 250	1 964	1 612	1 213	637	963	981	570	571	
Nordland .....	53 704	38 053	3 487	2 808	2 026	1 033	1 537	1 904	1 466	1 390	
Troms .....	33 376	24 114	1 887	1 435	1 135	591	880	1 205	1 083	1 046	
Finmark .....	18 413	13 746	1 031	816	540	293	417	539	534	497	
Utlandet Foreign countries .....	1 465	7	19	48	57	55	214	304	435	326	
Uoppgitt Unknown .	212	171	6	1	2	2	10	11	4	5	
MENN MALES .....	436 512	301 411	27 035	21 591	17 037	9 064	13 669	20 312	16 113	10 280	
Østfold .....	23 651	16 947	1 592	1 225	872	449	675	879	596	416	
Akershus .....	42 892	29 181	2 681	2 141	1 793	942	1 405	2 187	1 574	988	
Oslo .....	36 374	21 040	2 256	1 811	1 487	833	1 543	2 686	2 917	1 801	
Hedmark .....	18 528	13 328	1 225	921	676	394	473	779	474	258	
Oppland .....	18 913	13 395	1 176	971	768	458	540	778	536	291	
Buskerud .....	21 441	15 263	1 286	1 058	790	415	649	988	627	365	
Vestfold .....	20 141	13 770	1 242	1 069	876	450	711	938	630	455	
Telemark .....	16 370	11 700	1 052	854	672	325	444	660	430	233	
Aust-Agder .....	9 500	6 787	621	475	357	193	279	351	256	181	
Vest-Agder .....	15 653	10 662	1 127	859	650	308	547	727	472	301	
Rogaland .....	33 683	24 223	2 011	1 692	1 285	629	932	1 313	1 001	597	
Hordaland .....	44 683	30 539	2 743	2 164	1 835	1 002	1 468	2 168	1 708	1 056	

Tabell 17 (forts.). Elever etter alder og kjønn. Bostedsfylke. 1. oktober 1980. Pupils by age and sex. County of residence. 1 October 1980

Kjønn og bostedsfylke	I alt	Alder. År								
		-15	16	17	18	19	20-21	22-24	25-29	30-
MENN (forts.)										
MALES (cont.)										
Sogn og Fjordane ...	11 540	8 118	711	584	456	283	343	493	366	186
Møre og Romsdal ....	26 476	18 636	1 571	1 170	1 029	573	857	1 290	890	460
Sør-Trøndelag .....	27 004	18 379	1 669	1 381	1 070	524	815	1 259	1 137	770
Nord-Trøndelag .....	14 654	10 349	993	802	578	305	467	566	345	249
Nordland .....	27 656	19 659	1 686	1 308	1 010	533	786	1 104	914	656
Troms .....	17 012	12 296	899	683	536	281	445	672	657	543
Finnmark .....	9 380	7 049	486	402	267	141	181	294	302	258
Utlandet .....	855	2	7	20	29	25	104	175	279	214
Uoppgitt .....	106	88	1	1	1	1	5	5	2	2
KVINNER FEMALE ..	416 224	286 566	26 988	22 443	17 287	9 581	14 566	15 947	10 331	12 515
Østfold .....	22 524	16 202	1 482	1 216	916	481	680	693	310	544
Akershus .....	41 298	27 799	2 552	2 137	1 762	968	1 521	1 694	1 054	1 811
Oslo .....	36 285	20 199	2 224	1 806	1 508	861	1 729	2 791	2 558	2 609
Hedmark .....	17 882	12 539	1 213	998	795	449	619	626	288	355
Oppland .....	17 924	12 533	1 255	1 099	825	448	614	571	287	292
Buskerud .....	20 352	14 553	1 288	1 104	839	475	686	629	325	453
Vestfold .....	18 870	13 060	1 326	1 073	861	415	651	646	313	525
Telemark .....	15 375	10 984	1 009	859	673	355	425	466	278	326
Aust-Agder .....	9 077	6 595	612	457	354	175	308	256	127	193
Vest-Agder .....	14 765	10 422	978	834	648	348	492	464	271	308
Rogaland .....	32 052	23 272	2 142	1 660	1 212	692	968	960	478	668
Hordaland .....	41 650	28 543	2 519	2 254	1 760	1 022	1 593	1 691	1 094	1 174
Sogn og Fjordane ...	10 998	7 704	723	661	508	258	393	388	181	182
Møre og Romsdal ....	25 038	17 683	1 666	1 390	1 029	648	891	893	451	387
Sør-Trøndelag .....	25 866	17 580	1 677	1 391	1 045	661	963	1 051	723	775
Nord-Trøndelag .....	14 107	9 901	971	810	635	332	496	415	225	322
Nordland .....	26 048	18 394	1 801	1 500	1 016	500	751	800	552	734
Troms .....	16 364	11 818	988	752	599	310	435	533	426	503
Finnmark .....	9 033	6 697	545	414	273	152	236	245	232	239
Utlandet .....	610	5	12	28	28	30	110	129	156	112
Uoppgitt .....	106	83	5	-	1	1	5	6	2	3

Tabell 18. Mannlige og kvinnelige elever i prosent av alle bosatte, i ulike aldersgrupper. Bostedsfylke. 1. oktober 1980 Male and female pupils in per cent of the total number of residents, in different age groups. County of residence. 1 October 1980

Kjønn og bostedsfylke Sex and county of residence	Alle, 7 år og over All, 7 years and over	Alder. År Age. Years								
		7-15	16	17	18	19	20-21	22-24	25-29	30-
MENN OG KVINNER MALES AND FEMALES										
1975 .....	22,5	99,4	79,0	63,1	48,8	30,9	23,0	17,7	7,0	0,7
1976 .....	22,6	99,4	80,7	65,3	50,3	30,7	21,9	17,7	7,2	0,7
1977 .....	22,6	99,5	81,7	66,4	51,3	30,9	22,2	17,9	7,4	0,7
1978 .....	22,9	99,6	82,3	68,1	53,5	31,3	23,0	18,7	8,0	0,8
1979 .....	23,0	99,7	82,9	69,5	55,0	30,8	23,1	19,3	8,5	0,9
1980 .....	22,9	99,7	83,1	70,1	55,7	30,2	22,8	19,3	8,5	1,0
1980										
Østfold .....	21,7	99,8	83,8	68,9	51,7	27,3	20,6	15,8	5,6	0,7
Akershus .....	25,1	99,4	83,4	72,2	60,7	33,2	26,1	23,5	9,7	1,4
Oslo .....	17,3	99,7	90,7	73,8	58,1	29,5	24,4	23,2	13,7	1,6
Hedmark .....	21,1	99,5	83,2	69,7	51,8	31,1	21,6	18,6	6,3	0,6
Oppland .....	22,2	100,1	85,0	72,8	61,0	34,2	21,9	18,1	7,0	0,6
Buskerud .....	21,3	99,4	81,8	68,9	52,7	29,2	22,1	17,5	6,3	0,6
Vestfold .....	22,9	99,6	86,9	73,3	60,5	30,4	23,9	19,6	7,3	0,9
Telemark .....	21,5	99,9	82,5	70,6	57,7	29,7	19,3	16,3	6,3	0,6
Aust-Agder .....	22,8	99,5	85,2	68,0	53,3	27,8	22,3	15,9	6,1	0,8
Vest-Agder .....	24,8	99,9	86,7	73,2	58,5	30,0	24,9	19,5	7,7	0,8
Rogaland .....	24,2	98,5	80,1	67,9	52,5	27,1	19,9	15,7	6,1	0,8
Hordaland .....	24,5	99,9	83,1	71,2	58,1	32,8	24,9	21,2	9,5	1,1
Sogn og Fjordane .....	23,6	99,8	79,4	71,3	56,4	31,0	21,8	18,8	7,4	0,6
Møre og Romsdal .....	24,2	99,4	83,3	66,1	54,1	32,2	23,5	20,0	7,8	0,7
Sør-Trøndelag .....	23,8	100,3	83,9	74,4	57,8	32,7	24,0	19,9	10,0	1,2
Nord-Trøndelag .....	25,3	99,6	90,0	74,3	59,5	33,3	26,1	18,7	6,6	0,8
Nordland .....	24,3	99,9	79,1	67,0	51,7	26,6	20,7	17,5	8,2	1,1
Troms .....	25,2	100,3	73,8	60,0	48,0	25,8	18,7	17,3	8,9	1,4
Finmark .....	26,2	100,7	70,6	58,4	41,3	22,1	16,2	13,8	8,0	1,3
MENN MALES										
1975 .....	23,7	99,2	78,6	62,3	50,1	31,7	22,8	21,6	9,2	0,7
1976 .....	23,8	99,3	79,5	64,2	50,9	31,3	21,3	21,5	9,5	0,7
1977 .....	23,7	99,8	80,8	65,5	51,6	30,5	21,0	21,1	9,5	0,7
1978 .....	23,9	99,5	80,1	65,9	53,2	30,7	21,9	21,6	10,0	0,8
1979 .....	23,9	99,5	81,1	68,1	53,8	29,7	21,4	21,7	10,4	0,9
1980 .....	23,7	99,6	80,5	67,5	54,0	28,6	21,5	21,2	10,1	0,9
1980										
Østfold .....	22,6	99,8	82,7	66,6	49,6	25,0	19,7	17,3	7,3	0,7
Akershus .....	25,7	99,3	82,0	72,7	59,7	32,1	24,6	26,2	11,6	1,0
Oslo .....	18,8	99,6	90,6	73,5	59,0	30,4	25,1	25,1	14,8	1,4
Hedmark .....	21,5	99,5	79,6	66,6	47,8	27,2	18,0	19,6	7,6	0,5
Oppland .....	22,8	100,0	82,2	67,5	57,9	33,2	20,1	19,7	8,9	0,6
Buskerud .....	22,1	99,2	79,2	65,7	49,5	27,2	21,4	20,9	8,1	0,6

Tabell 18 (forts.). Mannlige og kvinnelige elever i prosent av alle bosatte, i ulike aldersgrupper. Bostedsfylke. 1. oktober 1980 Male and female pupils in per cent of the total number of residents, in different age groups. County of residence. 1 October 1980

Kjønn og bostedsfylke	Alle, 7 år og over	Alder. År								
		7-15	16	17	18	19	20-21	22-24	25-29	30-
MENN (forts.) MALES (cont.)										
Vestfold .....	24,1	99,4	84,8	70,4	59,0	30,1	23,7	22,0	9,5	0,9
Telemark .....	22,4	99,7	81,9	69,3	57,1	27,9	19,1	18,4	7,5	0,5
Aust-Agder .....	23,6	99,2	85,0	68,1	53,8	27,2	20,8	18,0	8,0	0,8
Vest-Agder .....	25,9	99,8	85,5	72,4	57,1	27,9	25,2	23,2	9,5	0,9
Rogaland .....	25,0	98,4	75,5	66,5	52,0	25,6	19,2	18,1	8,0	0,8
Hordaland .....	25,7	99,8	82,0	68,9	57,2	31,6	23,0	23,0	11,2	1,1
Sogn og Fjordane .....	23,7	99,6	73,7	65,4	51,5	30,6	18,7	19,8	9,3	0,7
Møre og Romsdal .....	24,9	99,2	77,2	58,4	50,9	28,8	21,6	22,3	9,8	0,8
Sør-Trøndelag .....	24,6	100,1	82,2	72,5	56,9	28,9	21,9	21,2	11,8	1,2
Nord-Trøndelag .....	25,5	99,5	87,6	71,7	55,1	29,8	23,7	20,1	7,7	0,7
Nordland .....	24,7	99,9	74,2	62,5	50,5	25,5	19,5	18,9	9,7	1,0
Troms .....	25,3	100,2	69,7	56,1	43,9	23,8	17,6	18,6	10,4	1,4
Finnmark .....	25,7	100,6	64,5	55,8	39,0	20,7	13,3	14,8	8,5	1,3
KVINNER FEMALES										
1975 .....	21,3	99,5	79,4	63,9	47,5	30,0	23,3	13,7	4,6	0,6
1976 .....	21,4	99,6	81,9	66,4	49,7	30,1	22,6	13,7	4,7	0,6
1977 .....	21,6	99,6	82,7	67,3	50,9	31,4	23,3	14,6	5,1	0,7
1978 .....	21,9	99,8	84,5	70,4	53,8	31,9	24,1	15,8	5,9	0,8
1979 .....	22,1	99,9	84,8	71,1	55,9	31,8	24,8	16,7	6,4	0,9
1980 .....	22,1	99,8	85,9	72,7	57,5	31,9	24,1	17,3	6,9	1,1
1980										
Østfold .....	20,9	99,8	85,0	71,2	53,9	29,8	21,5	14,3	3,9	0,8
Akershus .....	24,5	99,5	84,8	71,6	61,8	34,4	27,6	20,7	7,9	1,8
Oslo .....	16,0	99,8	90,7	74,2	57,7	28,6	23,7	21,7	12,7	1,7
Hedmark .....	20,8	99,6	87,1	72,8	55,8	35,6	25,4	17,5	4,8	0,6
Oppland .....	21,6	100,1	87,7	78,3	64,3	35,3	23,7	16,3	5,0	0,5
Buskerud .....	20,6	99,7	84,5	72,2	56,0	31,3	22,7	14,0	4,4	0,7
Vestfold .....	21,7	99,8	89,0	76,4	62,0	30,7	24,1	16,9	5,0	0,5
Telemark .....	20,6	100,2	83,1	71,9	58,3	31,5	19,5	14,0	5,1	0,7
Aust-Agder .....	22,1	99,9	85,4	67,9	52,7	28,6	24,0	13,8	4,1	0,8
Vest-Agder .....	23,8	100,1	88,1	74,1	59,9	32,1	24,5	15,5	5,8	0,8
Rogaland .....	23,4	98,7	84,9	69,4	52,9	28,7	20,7	13,4	4,1	0,8
Hordaland .....	23,3	100,0	84,4	73,5	59,1	34,1	27,0	19,2	7,6	1,1
Sogn og Fjordane .....	23,5	100,1	86,0	77,5	61,6	31,4	25,4	17,7	5,3	0,6
Møre og Romsdal .....	23,5	99,5	90,0	74,3	57,8	35,9	25,6	17,4	5,5	0,6
Sør-Trøndelag .....	23,0	100,5	85,7	76,3	58,7	35,8	26,2	18,5	7,9	1,1
Nord-Trøndelag .....	25,1	99,7	92,6	77,1	64,1	37,4	28,8	17,1	5,4	0,9
Nordland .....	23,8	99,9	84,4	71,6	52,9	28,0	22,1	15,8	6,6	1,1
Troms .....	25,1	100,4	78,0	63,9	52,4	27,8	19,9	15,8	7,3	1,3
Finnmark .....	26,6	100,9	77,0	61,1	43,9	23,5	19,3	12,8	7,4	1,3

Tabell 19. Mannlige og kvinnelige elever i videregående skoler og universiteter og høyskoler, i prosent av alle bosatte, i ulike aldersgrupper. Bostedsfylke. 1. oktober 1980 Male and females pupils in upper secondary schools and universities and colleges, in per cent of total number of residents, in different age groups. County of residence. 1 October 1980

Kjønn og bostedsfylke Sex and county of residence	Videregående skoler Upper secondary schools				Universiteter og høyskoler Universities and colleges			
	16 år og over <sup>1</sup> years and over <sup>1</sup>	16-18 år years	19-24 år	25-29 år	16 år og over <sup>1</sup>	16-18 år	19-24 år	25-29 år
<b>MENN MALES</b>								
Hele landet The whole country	5,8	62,7	10,7	2,6	2,6	0,2	11,7	7,5
Østfold .....	5,5	63,0	9,5	2,5	1,9	0,2	9,9	4,9
Akershus .....	6,4	67,5	11,2	2,4	3,3	0,4	15,4	9,2
Oslo .....	4,8	69,5	10,3	3,2	3,9	0,3	15,3	11,5
Hedmark .....	5,1	60,2	11,2	2,1	1,7	0,1	9,2	5,5
Oppland .....	5,6	64,3	11,8	2,4	2,0	0,0	10,0	6,4
Buskerud .....	5,2	59,0	11,1	2,5	2,0	0,3	11,0	5,6
Vestfold .....	6,5	67,4	12,2	3,1	2,4	0,2	11,7	6,4
Telemark .....	5,1	63,0	9,4	1,8	2,1	0,2	10,8	5,7
Aust-Agder .....	6,0	66,1	10,3	3,4	2,0	0,1	10,2	4,6
Vest-Agder .....	7,0	68,8	11,1	2,7	2,8	0,1	13,4	6,8
Rogaland .....	5,9	62,8	8,1	2,0	2,6	0,2	11,6	6,0
Hordaland .....	6,2	62,9	10,9	2,6	3,2	0,2	13,3	8,7
Sogn og Fjordane .....	5,6	59,8	9,9	1,7	2,5	0,1	11,2	7,5
Møre og Romsdal .....	6,1	56,5	12,0	2,9	2,5	0,2	11,1	6,9
Sør-Trøndelag .....	5,9	62,6	10,3	2,6	3,1	0,2	12,3	9,2
Nord-Trøndelag .....	6,7	64,8	13,1	2,4	1,9	0,2	9,4	5,3
Nordland .....	6,0	57,9	11,2	2,9	2,3	0,4	8,9	6,8
Troms .....	6,0	53,8	11,1	3,7	2,4	0,2	8,0	6,7
Finmark .....	5,7	50,4	9,2	2,9	2,0	0,2	6,0	5,6
<b>KVINNER FEMALES</b>								
Hele landet .....	5,9	68,6	12,5	2,1	2,0	0,1	9,4	4,8
Østfold .....	5,4	68,0	10,9	1,6	1,3	0,0	8,4	2,3
Akershus .....	6,4	69,9	12,4	2,2	3,0	0,3	13,0	5,7
Oslo .....	4,4	70,6	11,0	3,5	3,3	0,5	12,2	9,2
Hedmark .....	5,7	69,0	14,2	1,6	1,4	0,1	9,0	3,2
Oppland .....	6,0	73,7	13,4	1,5	1,4	0,0	8,3	3,5
Buskerud .....	5,2	67,2	11,2	1,6	1,5	0,1	8,6	2,8
Vestfold .....	6,1	72,5	13,3	1,8	1,6	0,1	8,4	3,1
Telemark .....	5,2	66,5	10,9	1,6	1,4	0,1	7,9	3,5
Aust-Agder .....	5,8	66,9	12,7	1,6	1,3	0,2	7,0	2,5
Vest-Agder .....	6,3	70,7	12,3	1,8	1,8	0,2	9,0	4,0
Rogaland .....	6,0	68,1	10,3	1,0	1,7	0,1	8,0	3,1
Hordaland .....	6,1	67,3	13,3	2,1	2,3	0,1	10,9	5,5
Sogn og Fjordane .....	6,5	72,6	13,3	1,2	1,7	0,0	9,3	4,0
Møre og Romsdal .....	6,5	69,8	15,0	2,0	1,5	0,0	8,3	3,5
Sør-Trøndelag .....	5,9	67,6	13,0	1,9	2,4	0,1	10,9	6,0
Nord-Trøndelag .....	7,4	73,2	17,4	2,4	1,3	-	7,1	2,9
Nordland .....	6,5	65,4	13,0	2,5	1,6	0,1	7,0	4,1
Troms .....	6,4	62,8	12,4	2,5	1,9	0,1	6,8	4,8
Finmark .....	6,6	59,1	11,6	2,9	1,8	-	5,1	4,4

<sup>1</sup> Elever over 15 år som er bosatt i fylket, i prosent av befolkningen i fylket over 15 år.

<sup>1</sup> Pupils over 15 years resident in the county, in per cent of the population in the county over 15 years.

Tabell 20. Elever etter skolens eierforhold, heltids-/deltidsutdanning og skoleslag. 1. oktober 1980  
 Pupils by ownership of school, full-time/part-time education and type of school. 1 October 1980

Skoleslag <sup>1</sup> Type of school <sup>1</sup>	I alt Total	Statlige skoler Owned by state			Fylkeskommunale og kommunale skoler Owned by county or municipality			Private skoler Private schools		
		I alt Total	Hel- tid Full- time	Del- tid Part- time	I alt	Hel- tid	Del- tid	I alt	Hel- tid	Del- tid
I alt Total .....	852 736	75 820	66 846	8 974	748 278	740 520	7 758	28 638	24 853	3 785
GRUNNSKOLER .....	594 949	1 749	1 749	-	589 642	589 642	-	3 558	3 558	-
21- Vanlige										
23. grunnskoler ...	591 320	212	212	-	587 597	587 597	-	3 511	3 511	-
24. Spesialskoler .	3 629	1 537	1 537	-	2 045	2 045	-	47	47	-
VIDEREGAENDE SKOLER ..	183 931	7 897	7 611	286	157 611	149 854	7 757	18 423	16 338	2 085
3. Skoler under lov om videregående opp- læring .....	156 409	1 224	1 076	148	147 519	139 762	7 757	7 666	6 346	1 320
4. Folkehøgskoler ....	7 670	-	-	-	1 464	1 464	-	6 206	6 206	-
5. Skoler for helse- stell og sosialt arbeid .....	8 237	376	376	-	5 490	5 490	-	2 371	2 371	-
51. Hjelpepleier- skoler .....	2 223	67	67	-	1 766	1 766	-	390	390	-
52. Sykepleierskoler	5 623	227	227	-	3 478	3 478	-	1 918	1 918	-
59. Andre skoler for helsestell og sosialt arbeid .....	391	82	82	-	246	246	-	63	63	-
6. Fagskoler i land- bruket .....	4 411	891	891	-	3 115	3 115	-	405	405	-
61. Landbruksskoler	3 590	237	237	-	3 060	3 060	-	293	293	-
62. Hagebruks- og gartnerskoler	369	257	257	-	-	-	-	112	112	-
63. Skogbruksskoler	337	337	337	-	-	-	-	-	-	-
69. Andre fagskoler i landbruket .	115	60	60	-	55	55	-	-	-	-
7. Videregående skoler ellers ....	7 204	5 406	5 268	138	23	23	-	1 775	1 010	765
71. Skoler for es- tetiske fag ..	95	38	38	-	-	-	-	57	57	-
72. Skoler for ad- ministrasjon og økonomi ...	1 212	271	133	138	23	23	-	918	174	744
73. Skoler for håndverk og industri .....	293	278	278	-	-	-	-	15	15	-
74. Skoler for transport og kommunikasjon	2 216	2 105	2 105	-	-	-	-	111	111	-
75. Skoler for si- vile tryggings- fag .....	687	687	687	-	-	-	-	-	-	-
76. Befalsskoler .	1 769	1 769	1 769	-	-	-	-	-	-	-
79. Andre videre- gående skoler	932	258	258	-	-	-	-	674	653	21

<sup>1</sup> For engelsk oversettelse av skoleslag, se Vedlegg 1, side 105.

<sup>1</sup> For English translation of type of school, see Annex 1, page 105.

Tabell 20 (forts.). Elever etter skolens eierforhold, heltids-/deltidsutdanning og skoleslag.  
1. oktober 1980 Pupils by ownership of school, full-time/part-time education  
and type of school. 1 October 1980

Skoleslag <sup>1</sup>	I alt	Statlige skoler			Fylkeskommunale og kommunale skoler			Private skoler		
		I alt	Hel-	Del-	I alt	Hel-	Del-	I alt	Hel-	Del-
			tid	tid		tid	tid		tid	
UNIVERSITETER OG HØGSKOLER .....	73 856	66 174	57 486	8 688	1 025	1 024	1	6 657	4 957	1 700
81. Universiteter	40 620	39 797	34 321	5 476	-	-	-	823	802	21
82. Distriktshøgskoler .....	4 902	4 848	4 449	399	54	54	-	-	-	-
83. Pedagogiske høgskoler ....	13 696	13 013	10 259	2 754	-	-	-	683	628	55
84. Ingeniørhøgskoler .....	6 249	4 856	4 820	36	224	224	-	1 169	1 169	-
85. Sosialskoler .	1 123	955	955	-	-	-	-	168	168	-
86. Skoler for videreutdanning i sykepleie .....	411	294	294	-	39	39	-	78	78	-
87. Militære høgskoler .....	636	636	636	-	-	-	-	-	-	-
89. Andre høgskoler	6 219	1 775	1 752	.23	708	707	1	3 736	2 112	1 624

<sup>1</sup> Se note 1, side 77.

<sup>1</sup> See note 1, page 77.

Tabell 21. Elever under lov om videregående opplæring, etter kjønn, skoleslag og utdanningens art (studieretning). 1. oktober 1979 og 1980 Pupils under the Act concerning upper secondary education, by sex, type of school and type of education (line of study). 1 October 1979 and 1980

Skoleslag og utdanningens art (studieretning) Type of school and type of education (line of study)	I alt		Total		Menn		Males		Kvinner		Females	
	1979	1980	1979	1980	1979	1980	1979	1980	1979	1980	1979	1980
ELEVER I ALT PUPILS, TOTAL .....	147 287	151 177	75 227	76 002	72 060	75 175						
Grunnskoler Primary schools .....	163	-	76	-	87	-						
Allmenne fag General .....	121	-	50	-	71	-						
Handels- og kontor-fag Commercial and clerical .....	17	-	1	-	16	-						
Håndverks- og industrifag Manual and industrial .....	25	-	25	-	-	-						
Videregående skoler Upper secondary schools	146 456	150 699	74 596	75 576	71 860	75 123						
Skoler under lov om videregående opplæring Schools under the Act concerning upper secondary education .....	145 767	150 131	74 202	75 289	71 565	74 842						
Allmenne fag General .....	72 151	71 123	32 931	32 106	39 220	39 017						
Husflids- og estetiske fag Handicraft and applied art .....	4 171	4 494	370	367	3 801	4 127						
Handels- og kontor-fag Commercial and clerical .....	20 795	23 070	7 003	7 683	13 792	15 387						
Håndverks- og industrifag Manual and industrial .....	34 910	36 906	29 856	31 279	5 054	5 627						
Fiskeri- og sjøfartsfag Maritime and fisheries .....	3 345	3 034	3 019	2 730	326	304						
Sosial- og helsefag Health and social services .....	1 513	2 547	47	74	1 466	2 473						
Husholdningsfag Domestic sciences .....	8 011	7 944	427	454	7 584	7 490						
Idrettsfag Sports and physical education	871	1 013	549	596	322	417						
Skoler for helsestell og sosialt arbeid Schools of health and social services .....	203	196	54	46	149	150						
Håndverks- og industrifag Manual and industrial .....	130	129	53	46	77	83						
Sosial- og helsefag Health and social services .....	73	67	1	-	72	67						
Fagskoler i landbruket Vocational schools for agriculture .....	84	96	52	71	32	25						
Husflids- og estetiske fag Handicraft and applied art .....	30	29	3	5	27	24						
Håndverks- og industrifag Manual and industrial .....	54	67	49	66	5	1						
Videregående skoler ellers Other upper secondary schools .....	402	276	288	170	114	106						
Allmenne fag General .....	78	-	-	-	78	-						
Husflids- og estetiske fag Handicraft and applied art .....	33	33	11	17	22	16						
Handels- og kontor-fag Commercial and clerical .....	-	82	-	-	-	82						
Håndverks- og industrifag Manual and industrial .....	203	107	203	102	-	5						
Fiskeri- og sjøfartsfag Maritime and fisheries .....	69	54	63	51	6	3						
Sosial- og helsefag Health and social services .....	9	-	1	-	8	-						
Husholdningsfag Domestic sciences .....	10	-	10	-	-	-						
Høgskoler Colleges .....	668	478	555	426	113	52						
Allmenne fag General .....	490	390	428	339	62	51						
Håndverks- og industrifag Manual and industrial .....	131	88	127	87	4	1						
Husholdningsfag Domestic sciences .....	47	-	-	-	47	-						



Tabell 22. Elever og privatister som fullførte en utdanning, etter kjønn og utdanningens art (nivå og fagfelt). 1977/78 - 1979/80 Pupils and external candidates who completed an education, by sex and type of education (level and field of study). 1977/78 - 1979/80

Utdanningens art Type of education	1977/78			1978/79			1979/80		
	I alt Total	Menn Males	Kvinner Females	I alt Total	Menn Males	Kvinner Females	I alt Total	Menn Males	Kvinner Females
I alt Total .....	204 613	103 283	101 330	212 055	106 828	105 227	227 058	115 216	111 842
UTDANNING PÅ UNGDOMSSKOLE- NIVA EDUCATION AT THE SECOND LEVEL, FIRST STAGE .	63 234	31 559	31 675	64 247	31 848	32 399	65 573	33 269	32 304
Av dette Of which 9-årig grunnskoleut- danning Primary school, upper stage .....	60 143	30 628	29 515	61 191	30 934	30 257	63 203	32 481	30 722
UTDANNING PÅ GYMNASNIVA I EDUCATION AT THE SECOND LEVEL, SECOND STAGE I .....	65 369	29 746	35 623	67 211	31 123	36 088	71 135	33 675	37 460
Allment fagfelt General programmes .....	10 389	3 604	6 785	9 990	3 302	6 688	9 629	3 161	6 468
Humaniora og estetikk Humanities, religion and theology, fine and applied arts programmes .	1 910	210	1 700	2 154	250	1 904	2 435	290	2 145
Administrasjon og økonomi Commercial and business programmes .....	13 940	3 832	10 108	13 916	3 801	10 115	14 684	4 015	10 669
Industri, håndverk og teknikk Trade, craft and industrial programmes	21 246	16 980	4 266	22 806	18 499	4 307	24 393	20 116	4 277
Samferdsel Transport and communication pro- grammes .....	2 231	1 677	554	2 228	1 662	566	2 725	1 817	908
Helsevern Health-rela- ted auxiliary programmes	3 358	150	3 208	3 492	210	3 282	3 618	176	3 442
Jordbruk, skogbruk og fiske Agricultural, forestry and fishery programmes .....	1 239	922	317	1 414	1 005	409	1 591	1 126	465
Tjenesteyting og forsvar Service and military programmes .....	11 056	2 371	8 685	11 211	2 394	8 817	12 060	2 974	9 086
UTDANNING PÅ GYMNASNIVA II EDUCATION AT THE SECOND LEVEL, SECOND STAGE II ....	42 882	24 909	17 973	45 501	26 033	19 468	53 751	29 856	23 895
Allment fagfelt General programmes .....	21 105	10 008	11 097	20 527	9 600	10 927	25 352	11 858	13 494
Av dette Of which Gymnasutdanning Secondary general school, upper stage....	20 029	9 268	10 761	19 456	8 824	10 632	24 260	11 141	13 119
Humaniora og estetikk Humanities, religion and theology, fine and applied arts programmes	656	159	497	753	191	562	839	198	641
Undervisning Teacher training programmes ...	111	36	75	287	108	179	372	96	276
Administrasjon og øko- nomi Commercial and business programmes ...	7 619	3 949	3 670	9 039	4 321	4 718	10 878	4 768	6 110
Industri, håndverk og teknikk Trade, craft and industrial pro- grammes .....	7 730	6 653	1 077	8 658	7 524	1 134	9 725	8 443	1 282
Samferdsel Transport and communication pro- grammes .....	1 557	1 488	69	1 875	1 715	160	1 809	1 699	110

Tabell 22 (forts.). Elever og privatister som fullførte en utdanning, etter kjønn og utdanningens art (nivå og fagfelt). 1977/78 - 1979/80 Pupils and external candidates who completed an education, by sex and type of education (level and field of study). 1977/78 - 1979/80

Utdanningens art	1977/78			1978/79			1979/80		
	I alt	Menn	Kvinner	I alt	Menn	Kvinner	I alt	Menn	Kvinner
UTDANNING PÅ GYMNASNIVA II (FORTS.) EDUCATION AT THE SECOND LEVEL, SECOND STAGE II (CONT.)									
Helservern Health- related auxiliary pro- grammes .....	360	18	342	442	30	412	385	35	350
Jordbruk, skogbruk og fiske Agricultural, forestry and fishery programmes .....	1 977	1 578	399	2 081	1 606	475	2 192	1 652	540
Tjenesteyting og forsvar Service and military programmes .....	1 767	1 020	747	1 839	938	901	2 199	1 107	1 092
UTDANNING PÅ UNIVERSITETS- OG HØGSKOLENIVA I EDU- CATION AT THE THIRD LEVEL; FIRST STAGE I .....									
Humaniora og estetikk Humanities, religion and theology, fine and applied arts programmes .....	9 346	4 169	5 177	9 396	4 037	5 359	10 047	4 210	5 837
Av dette Of which									
Forberedende prøver i filosofi Preparatory courses in philosophy ..	5 072	2 351	2 721	5 517	2 427	3 090	5 934	2 515	3 419
Grunn- og mellomfag Subsidiary and minor courses .....	3 800	1 636	2 164	3 420	1 455	1 965	3 728	1 562	2 166
Undervisning Teacher training programmes .....	2 403	671	1 732	2 490	777	1 713	2 225	795	1 430
Av dette Of which									
Grunn- og mellomfag Subsidiary and minor courses .....	747	328	419	797	316	481	691	279	412
Administrasjon, økonomi, samfunnsvitenskap og jus Business administration, social and behavioural science and law programmes	4 889	2 481	2 408	5 188	2 601	2 587	5 645	2 731	2 914
Industri, håndverk, natur- vitenskap og teknikk Trade, craft, natural science, mathematics and engineering programmes ..	2 628	2 174	454	2 825	2 392	433	3 021	2 549	472
Samferdsel Transport and communication pro- grammes .....	427	404	23	514	481	33	475	447	28
Helservern Medical and paramedical programmes ..	1 932	244	1 688	2 083	300	1 783	2 345	331	2 014
Jordbruk, skogbruk og fiske Agricultural, forestry and fishing programmes .....	2	2	-	9	8	1	11	9	2
Tjenesteyting og forsvar Service and military pro- grammes .....	188	165	23	163	150	13	143	128	15

Tabell 22 (forts.). Elever og privatister som fullførte en utdanning, etter kjønn og utdanningens art (nivå og fagfelt). 1977/78 - 1979/80 Pupils and external candidates who completed an education, by sex and type of education (level and field of study). 1977/78 - 1979/80

Utdanningens art	1977/78			1978/79			1979/80		
	I alt	Menn	Kvinner	I alt	Menn	Kvinner	I alt	Menn	Kvinner
UTDANNING PÅ UNIVERSITETS- OG HØGSKOLENIVA II EDUCATION AT THE THIRD LEVEL; FIRST STAGE .....	7 842	3 985	3 857	8 922	4 327	4 595	9 013	4 345	4 668
Humaniora og estetikk Humanities, religion and theology, fine and applied arts programmes .....	1 024	500	524	1 022	484	538	959	448	511
Undervisning Teacher training programmes .....	5 418	2 306	3 112	6 386	2 618	3 768	6 578	2 677	3 901
Administrasjon, økonomi, samfunnsvitenskap og jus Business administration, social and behavioural science and law programmes	729	606	123	725	557	168	828	667	161
Industri, håndverk, natur- vitenskap og teknikk Trade, craft, natural science, mathematics and engineering programmes ...	575	477	98	624	504	120	500	407	93
Samferdsel Transport and communication programmes .	2	2	-	5	5	-	8	8	-
Jordbruk, skogbruk og fiske Agricultural, forestry and fishery programmes .....	-	-	-	8	7	1	5	5	-
Tjenesteyting og forsvar Service and military pro- grammes .....	94	94	-	152	152	-	133	133	-
Uspesifisert fagfelt Un- specified field of study .	-	-	-	-	-	-	2	-	2
UTDANNING PÅ UNIVERSITETS- OG HØGSKOLENIVA III EDU- CATION AT THE THIRD LEVEL; SECOND STAGE III .....	3 316	2 633	683	3 338	2 599	739	3 489	2 705	784
Humaniora og estetikk Humanities, religion and theology, fine and applied arts programmes .....	594	413	181	546	369	177	615	423	192
Undervisning Teacher training programmes .....	109	71	38	114	62	52	130	85	45
Administrasjon, økonomi, samfunnsvitenskap og jus Business administration, social and behavioural science and law programmes	698	561	137	681	526	155	700	519	181
Industri, håndverk, natur- vitenskap og teknikk Trade, craft, natural science, mathematics and engineering programmes ...	1 117	987	130	1 096	958	138	1 214	1 083	131
Helsevern Medical and paramedical programmes ...	569	408	161	672	484	188	618	415	203
Jordbruk, skogbruk og fiske Agricultural, forestry and fishery pro- grammes .....	153	119	34	155	127	28	143	113	30
Tjenesteyting og forsvar Service and military pro- grammes .....	76	74	2	74	73	1	69	67	2
FORSKERNIVA EDUCATION AT THE THIRD LEVEL; SECOND STAGE II .....	155	141	14	168	152	16	185	166	19

Tabell 23. Andel av avgangskull fra grunnskolen som begynte i videreutdanning om høsten samme år. Prosent. Grunnskolefylke. 1974 - 1980 Percentage of pupils who finished basic school starting an upper secondary education in the autumn same year. County of basic school. 1974 - 1980

Grunnskolefylke County of basic school	Andel av avgangskullet i videreutdanning 1. oktober samme år. Prosent Percentage of pupils who finished basic school still in education 1 October same year					
	1974	1977	1979	1980		
				I alt Total	Gutter Boys	Jenter Girls
HELE LANDET THE WHOLE COUNTRY .....	75,4	79,5	81,6	81,3	78,6	84,3
Østfold .....	76,7	82,4	81,0	82,7	81,3	84,2
Akershus .....	83,7	85,7	85,0	81,9	80,6	83,2
Oslo .....	81,4	82,3	88,3	87,9	86,5	89,2
Hedmark .....	76,2	82,0	84,0	82,2	78,3	86,3
Oppland .....	73,9	84,3	84,5	83,3	79,4	87,0
Buskerud .....	77,2	79,1	82,4	80,6	77,9	83,5
Vestfold .....	74,8	78,8	81,4	85,7	84,0	87,4
Telemark .....	78,6	81,3	79,4	80,8	79,3	82,4
Aust-Agder .....	74,2	83,3	85,6	85,0	84,4	85,7
Vest-Agder .....	80,0	84,0	85,1	85,0	84,6	85,5
Rogaland .....	76,2	83,1	81,6	80,8	76,0	85,9
Hordaland .....	76,1	80,4	82,0	80,9	80,0	82,0
Sogn og Fjordane .....	73,7	76,8	80,9	79,5	73,7	86,1
Møre og Romsdal .....	71,0	74,2	77,1	77,8	71,2	85,1
Sør-Trøndelag .....	78,1	80,2	84,0	81,6	79,8	83,5
Nord-Trøndelag .....	71,2	81,4	83,7	85,0	81,9	88,3
Nordland .....	67,4	70,0	76,6	77,2	72,8	82,0
Troms .....	63,1	65,1	70,6	71,8	68,3	75,3
Finmark .....	52,2	61,8	64,3	70,9	65,2	76,6
Svalbard .....	..	92,9	85,7	90,0	100,0	50,0
Utlandet Foreign countries .....	..	..	45,7	57,7	60,0	54,6

Tabell 24. Elever som avsluttet 9. klasse i grunnskolen våren 1980, etter skoleslag 1. oktober samme år. Prosent. Grunnskolefylke Pupils who finished basic school, grade 9, in spring 1980, by type of school 1 October same year. Per cent. County of basic school

Grunnskolefylke County of basic school	I alt Total	Skoleslag 1. oktober 1980 Type of school 1 October 1980						Ikke i utdan- ning 1. ok- tober 1980 Not in educa- tion 1 Oc- tober 1980
		Grunn- skoler (10. klasse) Basic schools (10. grade)	Skoler under lov om videre- gående opp- læring Schools under the Act con- cerning upper second- ary educa- tion	Av dette allmenn- faglig studie- retning Of which, general line of study	Folke- høg- skoler Folk high schools	Fag- skoler i land- bruket Voca- tional schools for ag- ricul- ture	Andre videre- gående skoler Other upper second- ary schools	
HELE LANDET THE WHOLE COUNTRY .....	63 769	4,2	73,1	34,7	3,0	0,7	0,4	18,7
Østfold .....	3 582	0,9	79,4	32,8	1,3	0,7	0,3	17,3
Akershus .....	6 124	1,7	78,6	39,5	1,1	0,2	0,2	18,1
Oslo .....	4 762	0,0	86,6	53,0	0,8	0,2	0,3	12,1
Hedmark .....	2 845	1,7	76,9	37,2	1,0	2,4	0,2	17,8
Oppland .....	2 821	0,8	79,8	30,6	1,4	1,3	-	16,7
Buskerud .....	3 112	7,5	70,4	29,5	1,0	1,4	0,3	19,4
Vestfold .....	2 878	3,2	80,2	35,3	1,3	0,5	0,5	14,3
Telemark .....	2 465	8,0	70,1	31,2	1,3	1,3	-	19,2
Aust-Agder .....	1 430	0,2	81,2	38,4	2,2	0,9	0,5	15,0
Vest-Agder .....	2 393	3,3	78,7	40,2	2,3	0,5	0,1	15,0
Rogaland .....	5 011	0,6	75,2	30,9	4,4	0,4	0,3	19,2
Hordaland .....	6 252	9,3	66,2	34,5	4,5	0,3	0,7	19,1
Sogn og Fjordane .....	1 780	4,7	67,7	32,1	6,3	0,3	0,4	20,5
Møre og Romsdal .....	3 847	5,2	65,1	29,5	6,6	0,2	0,7	22,2
Sør-Trøndelag .....	3 936	11,3	63,3	32,7	5,2	1,4	0,4	18,4
Nord-Trøndelag .....	2 167	4,4	74,7	32,1	3,4	2,1	0,4	15,0
Nordland .....	4 362	5,7	65,0	32,6	4,7	1,0	0,8	22,8
Troms .....	2 525	4,8	62,3	25,9	3,7	0,2	0,7	28,2
Finnmark .....	1 441	2,8	64,3	26,3	3,3	-	0,5	29,1
Svalbard .....	10	-	90,0	50,0	-	-	-	10,0
Utlandet Foreign countries .....	26	-	50,0	38,5	7,7	-	-	42,3

Tabell 25. Elever som avsluttet 9. klasse i grunnskolen våren 1980, etter søkning og inntak i videregående utdanning<sup>1</sup> høsten samme år. Prosent. Grunnskolefylke Pupils who finished basic school, grade 9, in spring 1980, by application and intake in secondary school education<sup>1</sup> the autumn the same year. Per cent. Basic school county

Grunnskolefylke Basic school county	Søkt til fellesinntaket Applied to the joint-intake					Ikke søkt fellesinntaket Not applied to the joint-intake			
	I alt Total	I alt Total	Inntatt i fellesinntaket Adopted to the joint-intake	Begynt i annen utdanning Started in other education	Ikke i utdanning 1. oktober 1980 Not in education 1 October 1980	I alt Total	Begynt i utdanning utenom fellesinntaket Started in education, not the joint-intake	Ikke i utdanning 1. oktober 1980 Not in education 1 October 1980	
I alt Total .....	100,0	85,0	70,8	4,6	9,5	15,0	6,2	8,9	
Østfold .....	100,0	90,1	78,8	1,9	9,5	9,9	2,0	7,8	
Akershus .....	100,0	93,7	76,7	3,8	13,1	6,3	1,3	5,0	
Oslo .....	100,0	91,6	81,3	2,8	7,5	8,4	3,8	4,6	
Hedmark .....	100,0	91,5	76,2	4,0	11,2	8,5	2,0	6,6	
Oppland .....	100,0	91,8	80,7	1,4	9,7	8,2	1,2	7,0	
Buskerud .....	100,0	82,7	69,4	4,5	8,7	17,3	6,7	10,7	
Vestfold .....	100,0	87,7	79,4	2,2	6,2	12,3	4,2	8,2	
Telemark .....	100,0	87,7	67,9	7,0	12,9	12,3	6,0	6,3	
Aust-Agder .....	100,0	89,3	80,1	2,1	7,1	10,7	2,8	7,9	
Vest-Agder .....	100,0	85,8	77,4	2,5	5,9	14,2	5,1	9,1	
Rogaland .....	100,0	85,2	72,0	3,9	9,2	14,8	4,9	10,0	
Hordaland .....	100,0	79,5	61,1	7,7	10,7	20,5	12,2	8,3	
Sogn og Fjordane .....	100,0	74,7	66,6	2,9	5,2	25,3	10,0	15,3	
Møre og Romsdal .....	100,0	74,2	62,2	4,5	7,5	25,8	11,1	14,7	
Sør-Trøndelag .....	100,0	83,4	56,5	12,4	14,5	16,6	12,6	4,0	
Nord-Trøndelag .....	100,0	90,6	76,8	6,1	7,7	9,4	2,1	7,3	
Nordland .....	100,0	73,9	63,4	4,5	6,0	26,1	9,3	16,8	
Troms .....	100,0	75,8	59,0	4,0	12,9	24,2	8,8	15,4	

<sup>1</sup> Gjelder bare utdanninger som inngår i fylkenes fellesinntak. Finnmark er ikke medregnet.

<sup>1</sup> Concern only education included in the counties' joint-intake. Finnmark is not included.

Tabell 26. Elever under lov om videregående opplæring, som fullførte et grunnkurs 1. halvår 1980, etter om de var i utdanning (studieretning) eller ikke 1. oktober 1980 Pupils under the Act concerning upper secondary education who completed a basic course in the first half of 1980, by being in education (line of study) or not 1 October 1980

Kjønn og studie- retning våren 1980 Sex and line of study in spring 1980	Full- ført utdan- ning våren 1980 Comp- leted educa- tion in spring 1980	I utdanning 1. oktober 1980 In education 1 October 1980						Ikke i utdan- ning 1. ok- tober 1980 Not in educa- tion 1 Oc- tober 1980	
		I alt Total	Studie- retning for all- menne fag Gene- ral	Yrkesfaglige studieretninger Vocational lines of study					Annen utdan- ning Other educa- tion
				Samme studie- retning som full- ført våren 1980 The same line of study as completed in spring 1980		Annen studie- retning enn full- ført våren 1980 Other lines of study than comple- ted in spring 1980			
				Grunn- kurs Basic course	Videre- gående kurs Continuing course	Grunn- kurs Basic course	Videre- gående kurs Continuing course		
MENN OG KVINNER I ALT MALES AND FEMALES, TOTAL	43 140	20 982	1 361	3 283	9 742	3 058	834	2 704	22 158
Ettårige og kortere kurs One year and shorter courses .....	40 477	19 438	664	3 211	9 325	2 900	794	2 544	21 039
Studieretning Line of study									
Husflids- og estetis- ke fag Handicraft and applied art .....	2 289	1 136	24	169	415	160	86	282	1 153
Handels- og kontor- fag Commercial and clerical .....	12 713	6 444	206	112	4 123	1 219	99	685	6 269
Håndverks- og indus- trifag Manual and industrial .....	17 652	9 226	306	2 762	4 470	584	406	698	8 426
Fiskeri- og sjøfarts- fag Maritime and fisheries .....	371	55	3	4	14	10	11	13	316
Sosial- og helsefag Health and social services .....	901	181	8	8	104	21	3	37	720
Husholdningsfag Do- mestic sciences .....	6 512	2 368	112	140	199	903	189	825	4 144
Idrettsfag Sports and physical education	39	28	5	16	-	3	-	4	11
Toårige grunnkurs Two year basic courses ....	2 663	1 544	697	72	417	158	40	160	1 119
Studieretning									
Husflids- og este- tiske fag .....	286	175	53	3	84	15	2	18	111
Handels- og kontor- fag .....	747	460	205	3	150	61	-	41	287
Håndverks- og in- dustriefag .....	670	337	122	58	106	12	14	25	333
Sosial- og helsefag .	191	105	15	4	51	10	-	25	86
Husholdningsfag .....	428	232	103	2	26	42	24	35	196
Idrettsfag .....	341	235	199	2	-	18	-	16	106
MENN MALES .....	20 184	10 751	680	2 500	5 771	582	403	815	9 433
Ettårige og kortere kurs .....	19 056	10 068	347	2 438	5 573	547	389	774	8 988
Studieretning									
Husflids- og este- tiske fag .....	116	51	2	2	12	8	12	15	65
Handels- og kontor- fag .....	3 749	2 077	98	51	1 363	314	40	211	1 672
Håndverks- og in- dustriefag .....	14 526	7 754	238	2 353	4 134	190	312	527	6 772
Fiskeri- og sjøfarts- fag .....	326	49	3	4	12	8	9	13	277
Sosial- og helsefag .	13	5	-	-	5	-	-	-	8
Husholdningsfag .....	299	113	3	16	47	26	16	5	186
Idrettsfag .....	27	19	3	12	-	1	-	3	8

Tabell 26 (forts.). Elever under lov om videregående opplæring, som fullførte et grunnkurs 1. halvår 1980, etter om de var i utdanning (studieretning) eller ikke 1. oktober 1980  
 Pupils under the Act concerning upper secondary education who completed a basic course in the first half of 1980, by being in education (line of study) or not 1 October 1980

Kjønn og studieretning våren 1980	Fullført utdanning våren 1980	I utdanning 1. oktober 1980						Annen utdanning	Ikke i utdanning 1. oktober 1980
		I alt	Studieretning for allmenne fag	Yrkesfaglige studieretninger					
				Samme studieretning som fullført våren 1980	Annen studieretning enn fullført våren 1980				
					Grunnkurs	Videregående kurs	Grunnkurs		
MENN (forts.)									
Toårige grunnkurs .....	1 128	683	333	62	198	35	14	41	445
Studieretning									
Husflids- og estetiske fag .....	63	42	7	-	29	3	1	2	21
Handels- og kontor-fag	247	177	93	3	64	11	-	6	70
Håndverks- og industrifag .....	585	313	111	57	103	5	13	24	272
Sosial- og helsefag ..	8	3	1	-	1	1	-	-	5
Husholdningsfag .....	3	1	-	-	1	-	-	-	2
Idrettsfag .....	222	147	121	2	-	15	-	9	75
KVINNER FEMALES .....	22 956	10 231	681	783	3 971	2 476	431	1 889	12 725
Ettårige og kortere kurs	21 421	9 370	317	773	3 752	2 353	405	1 770	12 051
Studieretning									
Husflids- og estetiske fag .....	2 173	1 085	22	167	403	152	74	267	1 088
Handels- og kontor-fag	8 964	4 367	108	61	2 760	905	59	474	4 597
Håndverks- og industrifag .....	3 126	1 472	68	409	336	394	94	171	1 654
Fiskeri- og sjøfartsfag .....	45	6	-	-	2	2	2	-	39
Sosial- og helsefag ..	888	176	8	8	99	21	3	37	712
Husholdningsfag .....	6 213	2 255	109	124	152	877	173	820	3 958
Idrettsfag .....	12	9	2	4	-	2	-	1	3
Toårige grunnkurs .....	1 535	861	364	10	219	123	26	119	674
Studieretning									
Husflids- og estetiske fag .....	223	133	46	3	55	12	1	16	90
Handels- og kontor-fag	500	283	112	-	86	50	-	35	217
Håndverks- og industrifag .....	85	24	11	1	3	7	1	1	61
Sosial- og helsefag ..	183	102	14	4	50	9	-	25	81
Husholdningsfag .....	425	231	103	2	25	42	24	35	194
Idrettsfag .....	119	88	78	-	-	3	-	7	31



Tabell 27. Elever og privatister som fullførte 3. året i allmennfaglig studieretning (gymnasutdanning) våren 1980, etter skoleslag 1. oktober samme år, kjønn og gymnaslinje Pupils who completed secondary general school, upper stage, in spring 1980, by type of school 1 October same year and by sex and branch

Kjønn og linje Sex and branch	Full- ført våren 1980 Com- pleted spring 1980	I utdanning 1. oktober 1980 In education 1 October 1980			Prosent Per cent I utdanning 1. oktober 1980			
		Videre- gående skoler Upper second- ary schools	Uni- versi- teter og høg- skoler Uni- versi- ties and col- leges	Ikke i utdanning 1. okto- ber 1980 Not in education 1 Octo- ber 1980	Full- ført våren 1980	Videre- gående skoler	Uni- versi- teter og høg- skoler	Ikke i utdanning 1. okto- ber 1980
MENN OG KVINNER AND FEMALES .....	23 061	5 218	4 003	13 840	100	23	17	60
Gammel struktur Old standing structure								
Engelsklinje Modern Language .....	2 639	748	420	1 471	100	28	16	56
Latinlinje Latin .....	5	1	-	4	100	20	-	80
Musikklinje Music .....	75	24	17	34	100	32	23	45
Økonomisk gymnas Economic	704	97	93	514	100	14	13	73
Sosiallinje Social and welfare subjects .....	362	70	72	220	100	19	20	61
Reallinje Science .....	2 194	446	512	1 236	100	20	23	56
Naturfaglinje Natural science .....	945	184	245	516	100	19	26	55
Ny struktur New structure								
Språklig linje Linguistic	3 495	919	449	2 127	100	26	13	61
Musikkteoretisk linje Music theoretical branch ..	79	28	10	41	100	35	13	52
Samfunnsfaglig linje Sociology .....	5 746	1 182	742	3 822	100	21	13	67
Naturfaglig linje Nature study .....	6 817	1 519	1 443	3 855	100	22	21	57
MENN MALES .....	10 622	1 776	1 847	6 999	100	17	17	66
Gammel struktur								
Engelsklinje .....	573	120	68	385	100	21	12	67
Latinlinje .....	1	-	-	1	100	-	-	100
Musikklinje .....	23	2	5	16	100	9	22	70
Økonomisk gymnas .....	368	50	44	274	100	14	12	74
Sosiallinje .....	101	17	24	60	100	17	24	59
Reallinje .....	1 536	273	324	939	100	18	21	61
Naturfaglinje .....	475	71	109	295	100	15	23	62

Tabell 27 (forts.). Elever og privatister som fullførte 3. året i allmennfaglig studieretning (gymnasutdanning) våren 1980, etter skoleslag 1. oktober samme år, kjønn og gymnaslinje Pupils who completed secondary general school, upper stage, in spring 1980, by type of school 1 October same year and by sex and branch

Kjønn og linje	Full- ført våren 1980	I utdanning 1. oktober 1980		Ikke i ut- danning 1. oktober 1980	Prosent			
		Videre- gående skoler	Universi- teter og høgskoler		I utdanning 1. oktober 1980		Ikke i ut- danning 1. oktober 1980	
					Full- ført våren 1980	Videre- gående skoler		Universi- teter og høgskoler
MENN (forts.) MALES (cont.)								
Ny struktur								
Språklig linje .....	573	86	79	408	100	15	14	71
Musikkteoretisk linje	23	6	3	14	100	26	13	61
Samfunnsfaglig linje	2 803	397	357	2 049	100	14	13	73
Naturfaglig linje ...	4 146	754	834	2 558	100	18	20	62
KVINNER FEMALES .....	12 439	3 442	2 156	6 841	100	28	17	55
Gamle struktur								
Engelsklinje .....	2 066	628	352	1 086	100	30	17	53
Latinlinje .....	4	1	-	3	100	25	-	75
Musikklinje .....	52	22	12	18	100	42	23	35
Økonomisk gymnas ....	336	47	49	240	100	14	15	71
Sosiallinje .....	261	53	48	160	100	20	18	61
Reallinje .....	658	173	188	297	100	26	29	45
Naturfaglinje .....	470	113	136	221	100	24	29	47
Ny struktur								
Språklig linje .....	2 922	833	370	1 719	100	29	13	59
Musikkteoretisk linje	56	22	7	27	100	39	13	48
Samfunnsfaglig linje	2 943	785	385	1 773	100	27	13	60
Naturfaglig linje ...	2 671	765	609	1 297	100	29	23	49

Tabell 28. Elever og privatister som fullførte 3. året i allmennfaglig studieretning (gymnas-  
utdanning) våren 1980, etter kjønn. Prosentandel i utdanning 1. oktober samme år.  
Bostedsfylke Pupils who completed secondary general school, upper stage, in spring  
1980, by sex and percentage in education 1 October same year. County of residence

Bostedsfylke County of residence	Fullført våren 1980 Completed spring 1980			Prosent av disse i utdanning 1. oktober 1980 Percentage of these in education 1 October 1980				
	I alt Total	Menn Males	Kvinner Females	Begge kjønn Both sexes	Menn	Kvinner	Videre- gående skoler Upper second- ary schools	Universi- teter og høgskoler Universi- ties and colleges
I alt Total .....	23 061	10 622	12 439	40	34	45	23	17
Østfold .....	1 460	677	783	43	38	46	25	17
Akershus .....	2 844	1 357	1 487	39	35	42	20	19
Oslo .....	2 718	1 272	1 446	42	40	43	19	22
Hedmark .....	950	433	517	48	39	55	33	15
Oppland .....	960	428	532	40	39	42	28	12
Buskerud .....	903	392	511	46	36	53	25	20
Vestfold .....	948	447	501	39	31	46	22	16
Telemark .....	595	259	336	44	41	46	22	22
Aust-Agder .....	392	190	202	42	36	48	26	16
Vest-Agder .....	822	411	411	43	37	49	26	17
Rogaland .....	1 667	769	898	40	35	44	21	19
Hordaland .....	2 330	1 049	1 281	40	32	47	20	20
Sogn og Fjordane .....	586	272	314	38	37	39	20	17
Møre og Romsdal .....	1 448	639	809	38	29	45	25	13
Sør-Trøndelag .....	1 452	640	812	43	30	54	23	21
Nord-Trøndelag .....	708	343	365	39	26	51	29	9
Nordland .....	1 345	646	699	29	24	34	18	11
Troms .....	624	263	361	31	30	33	19	12
Finmark .....	289	126	163	33	26	37	25	8
Utlandet og uoppgitt Foreign countries and unknown	20	9	11	10	11	9	-	10

Tabell 29. Skoler etter elevtall og skoleslag. 1. oktober 1980 Schools by size (pupils total) and type of school. 1 October 1980

Skoleslag <sup>1</sup> Type of school <sup>1</sup>	Skoler i alt Schools, total	Skoler etter elevtall Schools by number of pupils								500 elever og mer pupils and more
		1-24 elever pupils	24-49 elever	50-99 elever	100-199 elever	200-299 elever	300-399 elever	400-499 elever		
I alt Total .....	4 771	813	654	789	878	636	473	288	240	
GRUNNSKOLER .....	3 614	642	469	562	692	534	377	212	126	
21- Vanlige grunnskoler ...	3 518	609	431	537	692	534	377	212	126	
24. Spesialskoler .....	96	33	38	25	-	-	-	-	-	
VIDEREGAENDE SKOLER .....	1 002	153	155	204	171	88	80	65	86	
3. Skoler under lov om videre- gående opplæring .....	619	64	77	74	99	79	78	62	86	
4. Folkehøgskoler .....	88	-	4	62	22	-	-	-	-	
5. Skoler for helsestell og sosialt arbeid .....	90	13	29	16	21	8	2	1	-	
51. Hjelpepleierskoler ....	49	12	24	9	4	-	-	-	-	
52. Sykepleierskoler .....	32	-	1	3	17	8	2	1	-	
59. Andre skoler for helse- stell og sosialt arbeid	9	1	4	4	-	-	-	-	-	
6. Fagskoler i landbruket .....	67	16	15	21	15	-	-	-	-	
61. Landbruksskoler .....	48	10	7	17	14	-	-	-	-	
62. Hagebruks- og gartner- skoler .....	7	1	4	1	1	-	-	-	-	
63. Skogbruksskoler .....	9	4	3	2	-	-	-	-	-	
69. Andre fagskoler i land- bruket .....	3	1	1	1	-	-	-	-	-	
7. Videregående skoler ellers .	138	60	30	31	14	1	-	2	-	
71. Skoler for estetiske fag .....	4	2	2	-	-	-	-	-	-	
72. Skoler for administra- sjon og økonomi .....	21	6	3	10	2	-	-	-	-	
73. Skoler for håndverk og industri .....	6	3	1	1	1	-	-	-	-	
74. Skoler for transport og kommunikasjon .....	64	41	12	8	2	-	-	1	-	
75. Skoler for sivile tryggingsfag .....	3	-	-	1	1	-	-	1	-	
76. Befalsskoler .....	23	4	5	8	5	1	-	-	-	
79. Andre videregående skoler .....	17	4	7	3	3	-	-	-	-	
UNIVERSITETER OG HØGSKOLER ....	155	18	30	23	15	14	16	11	28	
81. Universiteter .....	13	-	-	-	1	3	1	-	8	
82. Distriktshøgskoler ....	11	-	1	1	1	1	2	2	3	
83. Pedagogiske høgskoler .	30	-	-	-	3	2	8	6	11	
84. Ingeniørhøgskoler .....	27	-	12	-	1	4	4	2	4	
85. Sosialskoler .....	5	-	-	1	2	1	-	1	-	
86. Skoler for videreut- danning i sykepleien ..	10	4	3	3	-	-	-	-	-	
87. Militære høgskoler ....	10	5	1	2	2	-	-	-	-	
89. Andre høgskoler .....	49	9	13	16	5	3	1	-	2	

<sup>1</sup> For engelsk oversettelse av skoleslag, se Vedlegg 1, side 105.

<sup>1</sup> For English translation of type of school, see Annex 1, page 105.

Tabell 30. Skoler etter skoleslag. Fylke. 1. oktober 1980 Schools by type of school. County.  
1 October 1980

Fylke County	Skoler i alt Schools, total	Grunn- skoler i alt Basic schools, total	Av dette spesial- skoler Of which special schools for the handi- capped	Videre- gående skoler Upper secondary schools	Universi- teter og høgskoler Universi- ties and colleges
1975 .....	4 602	3 512	88	972	118
1976 .....	4 618	3 534	92	963	121
1977 .....	4 639	3 548	98	961	130
1978 .....	4 682	3 579	100	969	134
1979 .....	4 703	3 597	97	952	154
1980 .....	4 771	3 614	96	1 002	155
1980					
Østfold .....	180	138	6	39	3
Akershus .....	279	222	5	47	10
Oslo .....	282	127	13	102	53
Hedmark .....	215	165	4	46	4
Oppland .....	242	190	10	50	2
Buskerud .....	212	153	6	54	5
Vestfold .....	177	136	7	38	3
Telemark .....	218	183	3	32	3
Aust-Agder .....	123	88	2	34	1
Vest-Agder .....	152	109	3	39	4
Rogaland .....	314	233	6	71	10
Hordaland .....	519	396	10	105	18
Sogn og Fjordane .....	238	201	1	35	2
Møre og Romsdal .....	373	308	3	60	5
Sør-Trøndelag .....	258	182	8	62	14
Nord-Trøndelag .....	187	140	4	46	1
Nordland .....	427	348	3	72	7
Troms .....	227	178	1	42	7
Finnmark .....	146	116	1	27	3
Svalbard .....	2	1	-	1	-

Tabell 31. Lærere i grunnskoler og videregående skoler i hel stilling/timelærerstilling, etter kjønn.  
Skolefylke 1. oktober 1980 Teachers in basic schools and upper secondary schools in full-  
time/part-time post, by sex. County of school 1 October 1980

Skoleslag og skolefylke Type of school and county of school	I alt Total	Menn Males	Kvinner Females	Hel stilling Full-time post			Timelærerstilling Part-time post		
				I alt	Menn	Kvinner	I alt	Menn	Kvinner
<b>GRUNNSKOLER<sup>1</sup> BASIC SCHOOLS<sup>1</sup></b>									
Lærere i alt Teachers, total	47 739	21 030	26 709	30 818	18 773	12 045	16 921	2 257	14 664
Østfold .....	2 399	1 069	1 330	1 713	995	718	686	74	612
Akershus .....	4 295	1 418	2 877	2 462	1 252	1 210	1 833	166	1 667
Oslo .....	3 493	1 096	2 397	2 220	933	1 287	1 273	163	1 110
Hedmark .....	2 049	904	1 145	1 286	795	491	763	109	654
Oppland .....	2 078	928	1 150	1 225	833	392	853	95	758
Buskerud .....	2 246	949	1 297	1 443	867	576	803	82	721
Vestfold .....	2 012	909	1 103	1 282	823	459	730	86	644
Telemark .....	1 860	843	1 017	1 192	770	422	668	73	595
Aust-Agder .....	1 037	534	503	669	477	192	368	57	311
Vest-Agder .....	1 646	844	802	1 001	744	257	645	100	545
Rogaland .....	3 678	1 642	2 036	2 351	1 461	890	1 327	181	1 146
Hordaland .....	4 754	2 174	2 580	3 125	1 937	1 188	1 629	237	1 392
Sogn og Fjordane .....	1 570	733	837	993	649	344	577	84	493
Møre og Romsdal .....	3 200	1 612	1 588	2 120	1 449	671	1 080	163	917
Sør-Trøndelag .....	2 690	1 229	1 461	1 809	1 095	714	881	134	747
Nord-Trøndelag .....	1 719	825	894	1 111	724	387	608	101	507
Nordland .....	3 546	1 715	1 831	2 365	1 540	825	1 181	175	1 006
Troms .....	2 080	967	1 113	1 478	859	619	602	108	494
Finmark .....	1 368	630	738	958	561	397	410	69	341
Svalbard .....	19	9	10	15	9	6	4	-	4
<b>VIDEREGAENDE SKOLER UPPER SECONDARY SCHOOLS</b>									
Lærere i alt .....	21 619	14 442	7 177	14 933	11 261	3 672	6 686	3 181	3 505
Østfold .....	1 028	697	331	737	566	171	291	131	160
Akershus .....	1 594	962	632	1 075	756	319	519	206	313
Oslo .....	3 062	1 856	1 206	1 759	1 122	637	1 303	734	569
Hedmark .....	811	514	297	557	418	139	254	96	158
Oppland .....	1 029	706	323	676	536	140	353	170	183
Buskerud .....	927	589	338	666	476	190	261	113	148
Vestfold .....	933	691	242	708	567	141	225	124	101
Telemark .....	721	506	215	548	435	113	173	71	102
Aust-Agder .....	606	437	169	419	347	72	187	90	97
Vest-Agder .....	778	534	244	525	419	106	253	115	138
Rogaland .....	1 427	1 033	394	1 061	857	204	366	176	190
Hordaland .....	2 211	1 471	740	1 483	1 109	374	728	362	366
Sogn og Fjordane .....	555	403	152	415	335	80	140	68	72
Møre og Romsdal .....	1 203	821	382	841	666	175	362	155	207
Sør-Trøndelag .....	1 368	905	463	946	711	235	422	194	228
Nord-Trøndelag .....	807	562	245	583	458	125	224	104	120
Nordland .....	1 259	879	380	968	764	204	291	115	176
Troms .....	862	571	291	626	454	172	236	117	119
Finmark .....	432	300	132	339	265	74	93	35	58
Svalbard .....	6	5	1	1	-	1	5	5	-

<sup>1</sup> Omfatter ikke spesialskoler.

<sup>1</sup> Special schools are not included.

Tabell 32. Lærere i hel stilling etter alder, kjønn og skoleslag. 1. oktober 1980 . Full-time teachers by age, sex and type of school. 1 October 1980

Kjønn og skoleslag <sup>1</sup> Sex and type of school <sup>1</sup>	Lærere i alt Teachers, total	Av dette med oppgitt alder Of which reported age									65 år og over years and over
		I alt Total	29 år og under years and under	30-34 år years	35-39 år years	40-44 år years	45-49 år years	50-54 år years	55-59 år years	60-64 år years	
MENN OG KVINNER MALES AND FEMALES .....	52 930	50 973	8 823	10 630	9 945	6 611	4 517	4 162	3 389	2 203	693
GRUNNSKOLER .....	31 936	31 667	7 010	7 072	6 359	3 843	2 394	2 201	1 642	905	241
21- 23. Vanlige grunn- skoler .....	30 818	30 584	6 847	6 838	6 144	3 711	2 293	2 087	1 571	863	230
24. Spesialskoler .	1 118	1 083	163	234	215	132	101	114	71	42	11
VIDEREGÅENDE SKOLER ....	14 933	13 591	1 310	2 648	2 489	1 857	1 371	1 345	1 281	982	308
3. Skoler under lov om videregående opp- læring .....	12 689	12 304	1 046	2 399	2 298	1 723	1 249	1 238	1 175	896	280
4. Folkehøgskoler .....	694	694	196	154	109	69	57	39	35	27	8
5. Skoler for helse- stell og sosialt arbeid .....	574	17	4	5	1	3	1	1	1	1	-
6. Fagskoler i land- bruket .....	454	404	54	57	52	35	38	50	53	49	16
61. Landbruksskoler	338	300	38	45	37	23	27	40	40	35	15
62. Hagebruks- og gartnerskoler .	38	26	4	4	5	1	1	3	4	4	-
63. Skogbruksskoler	64	64	11	8	9	9	9	4	6	7	1
69. Andre fagskoler i landbruket ..	14	14	1	-	1	2	1	3	3	3	-
7. Videregående skoler ellers .....	522	172	10	33	29	27	26	17	17	9	4
71. Skoler for estetiske fag .	10	4	-	-	-	1	-	1	1	-	1
72. Skoler for administrasjon og økonomi ....	55	35	-	6	2	4	7	5	7	2	2
73. Skoler for håndverk og industri .....	19	17	-	5	3	2	2	1	3	1	-
74. Skoler for transport og kommunikasjon .	354	87	6	15	17	19	12	7	6	4	1
75. Skoler for sivile trygg- ingsfag .....	16	16	2	4	5	1	2	1	-	1	-
79. Andre videre- gående skoler .	68	13	2	3	2	-	3	2	-	1	-
UNIVERSITETER OG HØG- SKOLER .....	6 061	5 715	503	910	1 097	911	752	616	466	316	144
81. Universiteter .	3 693	3 652	392	557	667	574	503	365	295	196	103
82. Distriktshøg- skoler .....	348	348	33	97	124	47	27	12	7	1	-
83. Pedagogiske høgskoler .....	1 111	1 063	46	159	192	176	129	153	102	80	26
84. Ingeniørhøg- skoler .....	415	415	20	43	65	80	65	66	42	24	10
85. Sosialskoler ..	89	76	5	26	23	4	6	8	3	1	-
86. Skoler for videreutdanning i sykepleie ...	39	21	-	7	2	5	3	-	4	-	-
89. Andre høyskoler	366	140	7	21	24	25	19	12	13	14	5

<sup>1</sup> For engelsk oversettelse av skoleslag, se Vedlegg 1, side 105.<sup>1</sup> For English translation of type of school, see Annex 1, page 105.

Tabell 32 (forts.). Lærere i hel stilling etter alder, kjønn og skoleslag. 1. oktober 1980 Full-time  
 teachers by age, sex and type of school. 1 October 1980

Kjønn og skoleslag <sup>1</sup>	Lærere i alt	Av dette med oppgitt alder									
		I alt	29 år og under	30-34 år	35-39 år	40-44 år	45-49 år	50-54 år	55-59 år	60-64 år	65 år og over
MENN MALES .....	35 544	34 515	4 515	7 372	6 952	4 817	3 234	2 929	2 477	1 650	569
GRUNNSKOLER .....	19 284	19 137	3 341	4 596	4 075	2 530	1 488	1 329	1 063	546	169
21- 23. Vanlige grunnskoler	18 773	18 642	3 278	4 487	3 974	2 464	1 439	1 289	1 024	526	161
24. Spesialschooler .....	511	495	63	109	101	66	49	40	39	20	8
VIDEREGAENDE SKOLER .....	11 261	10 612	764	2 035	1 971	1 528	1 112	1 076	1 033	824	269
3. Skoler under lov om videregående opplæring ..	9 847	9 590	614	1 838	1 802	1 407	1 013	984	944	745	243
4. Folkehøgskoler .....	473	473	92	110	90	62	40	28	23	22	6
5. Skoler for helsestell og sosialt arbeid .....	74	2	-	2	-	-	-	-	-	-	-
6. Fagskoler i landbruket ..	440	394	50	54	52	34	38	50	51	49	16
61. Landbruksskoler ....	325	290	34	42	37	22	27	40	38	35	15
62. Hagebruks- og gartnerskoler .....	37	26	4	4	5	1	1	3	4	4	-
63. Skogbruksskoler ....	64	64	11	8	9	9	9	4	6	7	1
69. Andre fagskoler i landbruket .....	14	14	1	-	1	2	1	3	3	3	-
7. Videregående skoler ellers	427	153	8	31	27	25	21	14	15	8	4
71. Skoler for estetiske fag .....	4	3	-	-	-	1	-	1	-	-	1
72. Skoler for adminis- trasjon og økonomi .	49	35	-	6	2	4	7	5	7	2	2
73. Skoler for håndverk og industri .....	17	15	-	4	3	2	1	1	3	1	-
74. Skoler for transport og kommunikasjon ...	292	81	5	15	16	17	11	7	5	4	1
75. Skoler for sivile tryggingfag .....	15	15	2	4	5	1	2	-	-	1	-
79. Andre videregående skoler .....	50	4	1	2	1	-	-	-	-	-	-
UNIVERSITETER OG HØGSKOLER ..	4 999	4 766	410	741	906	759	634	524	381	280	131
81. Universiteter .....	3 230	3 192	328	487	561	494	446	336	261	182	97
82. Distriktshøgskoler .	318	318	32	82	115	46	26	10	6	1	-
83. Pedagogiske høgskoler	750	722	28	102	139	123	83	103	63	60	21
84. Ingeniørhøgskoler ..	400	400	17	39	61	77	65	65	42	24	10
85. Sosialschooler .....	51	44	2	16	16	1	4	3	2	-	-
86. Skoler for videreut- danning i sykepleie	1	-	-	-	-	-	-	-	-	-	-
89. Andre høgskoler ....	249	90	3	15	14	18	10	7	7	13	3
KVINNER FEMALES .....	17 386	16 458	4 308	3 258	2 993	1 794	1 283	1 233	912	553	124
GRUNNSKOLER .....	12 652	12 530	3 669	2 476	2 284	1 313	906	872	579	359	72
21- 23. Vanlige grunnskoler	12 045	11 942	3 569	2 351	2 170	1 247	854	798	547	337	69
24. Spesialschooler .....	607	588	100	125	114	66	52	74	32	22	3
VIDEREGAENDE SKOLER .....	3 672	2 979	546	613	518	329	259	269	248	158	39
3. Skoler under lov om videregående opplæring ..	2 842	2 714	432	561	496	316	236	254	231	151	37
4. Folkehøgskoler .....	221	221	104	44	19	7	17	11	12	5	2
5. Skoler for helsestell og sosialt arbeid .....	500	15	4	3	1	3	1	1	1	1	-

<sup>1</sup> Se note 1, side 94.

<sup>1</sup> See note 1, page 94.



Tabell 32 (forts.). Lærere i hel stilling etter alder, kjønn og skoleslag. 1. oktober 1980 Full-time teachers by age, sex and type of school. 1 October 1980

Kjønn og skoleslag <sup>1</sup>	Lærere i alt	Av dette med oppgitt alder									
		I alt	29 år og under	30-34 år	35-39 år	40-44 år	45-49 år	50-54 år	55-59 år	60-64 år	65 år og over
KVINNER (forts.) FEMALES (cont.)											
6. Fagskoler i landbruket ..	14	10	4	3	-	1	-	-	2	-	-
61. Landbruksskoler ....	13	10	4	3	-	1	-	-	2	-	-
62. Hagebruks- og gartnerskoler .....	1	-	-	-	-	-	-	-	-	-	-
63. Skogbruksskoler ....	-	-	-	-	-	-	-	-	-	-	-
69. Andre fagskoler i landbruket .....	-	-	-	-	-	-	-	-	-	-	-
7. Videregående skoler ellers	95	19	2	2	2	2	5	3	2	1	-
71. Skoler for estetiske fag .....	6	1	-	-	-	-	-	-	1	-	-
72. Skoler for adminis- trasjon og økonomi .	6	-	-	-	-	-	-	-	-	-	-
73. Skoler for håndverk og industri .....	2	2	-	1	-	-	1	-	-	-	-
74. Skoler for transport og kommunikasjon ...	62	6	1	-	1	2	1	-	1	-	-
75. Skoler for sivile tryggingsfag .....	1	1	-	-	-	-	-	1	-	-	-
79. Andre videregående skoler .....	18	9	1	1	1	-	3	2	-	1	-
UNIVERSITETER OG HØGSKOLER ..	1 062	949	93	169	191	152	118	92	85	36	13
81. Universiteter .....	463	460	64	70	106	80	57	29	34	14	6
82. Distriktshøgskoler .	30	30	1	15	9	1	1	2	1	-	-
83. Pedagogiske høgskoler	361	341	18	57	53	53	46	50	39	20	5
84. Ingeniørhøgskoler ..	15	15	3	4	4	3	-	1	-	-	-
85. Sosialskoler .....	38	32	3	10	7	3	2	5	1	1	-
86. Skoler for videreut- danning i sykepleie	38	21	-	7	2	5	3	-	4	-	-
89. Andre høgskoler ....	117	50	4	6	10	7	9	5	6	1	2

<sup>1</sup> Se note 1, side 94.

<sup>1</sup> See note 1, page 94.

Tabell 33. Timelærere etter alder, kjønn og skoleslag. 1. oktober 1980 Part-time teachers by age, sex and type of school. 1 October 1980

Kjønn og skoleslag <sup>1</sup> Sex and type of school <sup>1</sup>	Lærere i alt Teachers, total	Av dette med oppgitt alder Of which with reported age									65 år og over years and over
		I alt Total	29 år og under years and under	30-34 år years	35-39 år år	40-44 år år	45-49 år år	50-54 år år	55-59 år år	60-64 år år	
MENN OG KVINNER MALES AND FEMALES .....	25 595	22 113	4 155	4 996	4 686	2 870	1 732	1 492	1 173	721	288
GRUNNSKOLER .....	17 207	17 089	3 129	3 940	3 732	2 261	1 345	1 197	855	486	144
21- 23. Vanlige grunn- skoler .....	16 921	16 807	3 087	3 860	3 672	2 231	1 321	1 180	833	480	143
24. Spesialskoler .	286	282	42	80	60	30	24	17	22	6	1
VIDEREGAENDE SKOLER ....	6 686	4 410	867	963	844	519	341	260	279	211	126
3. Skoler under lov om videregående opp- læring .....	4 332	4 051	761	896	778	477	314	243	263	201	118
4. Folkehøgskoler .....	321	321	102	60	61	33	24	14	12	8	7
5. Skoler for helse- stell og sosialt arbeid .....	1 452	4	-	2	-	1	-	-	1	-	-
6. Fagskoler i land- bruket .....	63	21	3	4	1	5	2	1	3	1	1
61. Landbruksskoler	56	17	3	3	1	3	2	1	2	1	1
62. Hagebruks- og gartnerskoler .	5	2	-	-	-	1	-	-	1	-	-
63. Skogbruksskoler	2	2	-	1	-	1	-	-	-	-	-
69. Andre fagskoler i landbruket ..	-	-	-	-	-	-	-	-	-	-	-
7. Videregående skoler ellers .....	518	13	1	1	4	3	1	2	-	1	-
71. Skoler for estetiske fag .	4	-	-	-	-	-	-	-	-	-	-
72. Skoler for administrasjon og økonomi ....	204	1	-	-	-	1	-	-	-	-	-
73. Skoler for håndverk og industri .....	4	3	-	-	1	-	-	2	-	-	-
74. Skoler for transport og kommunikasjon .	150	1	-	-	-	-	1	-	-	-	-
75. Skoler for sivile trygg- ingsfag .....	22	-	-	-	-	-	-	-	-	-	-
79. Andre videre- gående skoler .	134	8	1	1	3	2	-	-	-	1	-
UNIVERSITETER OG HØG- SKOLER .....	1 702	614	159	93	110	90	46	35	39	24	18
81. Universiteter .	210	198	106	24	23	19	8	4	2	4	8
82. Distriktshøg- skoler .....	21	21	4	6	5	5	-	-	-	-	-
83. Pedagogiske høgskoler .....	235	222	15	36	50	38	22	21	19	15	6
84. Ingeniørhøg- skoler .....	472	64	9	10	8	9	9	4	10	2	3
85. Sosialskoler ..	19	4	-	1	2	-	-	-	1	-	-
86. Skoler for videreutdanning i sykepleie ...	46	4	1	1	-	1	-	1	-	-	-
89. Andre høgskoler	699	101	24	15	22	17	7	5	7	3	1

<sup>1</sup> For engelsk oversettelse av skoleslag, se Vedlegg 1, side 105.

<sup>1</sup> For English translation of type of school, see Annex 1, page 105.

Tabell 33 (forts.). Timelærere etter alder, kjønn og skoleslag. 1. oktober 1980 Part-time teachers  
 by age, sex and type of school. 1 October 1980

Kjønn og skoleslag <sup>1</sup>	Lærere i alt	Av dette med oppgitt alder									
		I alt	29 år og under	30-34 år	35-39 år	40-44 år	45-49 år	50-54 år	55-59 år	60-64 år	65 år og over
MENN MALES .....	6 755	4 385	1 075	922	756	467	279	240	271	226	149
GRUNNSKOLER .....	2 300	2 276	565	496	409	241	138	135	137	110	45
21- 23. Vanlige grunnskoler	2 257	2 234	556	484	398	238	136	135	134	108	45
24. Spesialschooler .....	43	42	9	12	11	3	2	-	3	2	-
VIDEREGAENDE SKOLER .....	3 181	1 741	389	369	290	171	117	88	116	108	93
3. Skoler under lov om videregående opplæring ..	1 756	1 585	341	342	266	152	106	78	109	104	87
4. Folkehøgskoler .....	128	128	45	23	20	13	9	7	4	2	5
5. Skoler for helsestell og sosialt arbeid .....	792	-	-	-	-	-	-	-	-	-	-
6. Fagskoler i landbruket ..	57	18	2	3	1	4	2	1	3	1	1
61. Landbruksskoler ....	51	15	2	2	1	3	2	1	2	1	1
62. Hagebruks- og gartnerskoler .....	4	1	-	-	-	-	-	-	1	-	-
63. Skogbruksskoler ....	2	2	-	1	-	1	-	-	-	-	-
69. Andre fagskoler i landbruket .....	-	-	-	-	-	-	-	-	-	-	-
7. Videregående skoler ellers	448	10	1	1	3	2	-	2	-	1	-
71. Skoler for estetiske fag .....	1	-	-	-	-	-	-	-	-	-	-
72. Skoler for adminis- trasjon og økonomi ..	192	-	-	-	-	-	-	-	-	-	-
73. Skoler for håndverk og industri .....	4	3	-	-	1	-	-	2	-	-	-
74. Skoler for transport og kommunikasjon ...	121	-	-	-	-	-	-	-	-	-	-
75. Skoler for sivile tryggingfag .....	19	-	-	-	-	-	-	-	-	-	-
79. Andre videregående skoler .....	111	7	1	1	2	2	-	-	-	1	-
UNIVERSITETER OG HØGSKOLER ..	1 274	368	121	57	57	55	24	17	18	8	11
81. Universiteter .....	162	155	89	21	17	11	5	3	2	3	4
82. Distriktshøgskoler ..	16	16	2	3	5	6	-	-	-	-	-
83. Pedagogiske høgskoler	86	82	7	15	15	18	8	7	4	4	4
84. Ingeniørhøgskoler ..	445	50	7	7	7	7	7	4	8	-	3
85. Sosialschooler .....	10	1	-	1	-	-	-	-	-	-	-
86. Skoler for videreut- danning i sykepleie	32	1	1	-	-	-	-	-	-	-	-
89. Andre høgskoler ....	523	63	15	10	13	13	4	3	4	1	-
KVINNER FEMALES .....	18 840	17 728	3 080	4 074	3 930	2 403	1 453	1 252	902	495	139
GRUNNSKOLER .....	14 907	14 813	2 564	3 444	3 323	2 020	1 207	1 062	718	376	99
21- 23. Vanlige grunnskoler	14 664	14 573	2 531	3 376	3 274	1 993	1 185	1 045	699	372	98
24. Spesialschooler .....	243	240	33	68	49	27	22	17	19	4	1

<sup>1</sup> Se note 1, side 97.<sup>1</sup> See note 1, page 97.

Tabell 33 (forts.). Timelærere etter alder, kjønn og skoleslag. 1. oktober 1980 Part-time teachers  
 by age, sex and type of school. 1 October 1980

Kjønn og skoleslag <sup>1</sup>	Lærere i alt	Av dette med oppgitt alder										
		I alt	29 år og under	30-34 år	35-39 år	40-44 år	45-49 år	50-54 år	55-59 år	60-64 år	65 år og over	
KVINNER (forts.) FEMALES (cont.)												
VIDEREGAENDE SKOLER .....	3 505	2 669	478	594	554	348	224	172	163	103	33	
3. Skoler under lov om videregående opplæring ..	2 576	2 466	420	554	512	325	208	165	154	97	31	
4. Folkehøgskoler .....	193	193	57	37	41	20	15	7	8	6	2	
5. Skoler for helsestell og sosialt arbeid .....	660	4	-	2	-	1	-	-	1	-	-	
6. Fagskoler i landbruket ..	6	3	1	1	-	1	-	-	-	-	-	
61. Landbruksskoler ....	5	2	1	1	-	-	-	-	-	-	-	
62. Hagebruks- og gartnerskoler .....	1	1	-	-	-	1	-	-	-	-	-	
63. Skogbruksskoler ....	-	-	-	-	-	-	-	-	-	-	-	
69. Andre fagskoler i landbruket .....	-	-	-	-	-	-	-	-	-	-	-	
7. Videregående skoler ellers	70	3	-	-	1	1	1	-	-	-	-	
71. Skoler for estetiske fag .....	3	-	-	-	-	-	-	-	-	-	-	
72. Skoler for adminis- trasjon og økonomi .	12	1	-	-	-	1	-	-	-	-	-	
73. Skoler for håndverk og industri .....	-	-	-	-	-	-	-	-	-	-	-	
74. Skoler for transport og kommunikasjon ...	29	1	-	-	-	-	1	-	-	-	-	
75. Skoler for sivile tryggingsfag .....	3	-	-	-	-	-	-	-	-	-	-	
79. Andre videregående skoler .....	23	1	-	-	1	-	-	-	-	-	-	
UNIVERSITETER OG HØGSKOLER ..	428	246	38	36	53	35	22	18	21	16	7	
81. Universiteter .....	48	43	17	3	6	8	3	1	-	1	4	
82. Distriktshøgskoler .	5	5	2	3	-	-	-	-	-	-	-	
83. Pedagogiske høgskoler	149	140	8	21	35	20	14	14	15	11	2	
84. Ingeniørhøgskoler ..	27	14	2	3	1	2	2	-	2	2	-	
85. Sosialskoler .....	9	3	-	-	2	-	-	-	1	-	-	
86. Skoler for videreut- danning i sykepleie	14	3	-	1	-	1	-	1	-	-	-	
89. Andre høgskoler ....	176	38	9	5	9	4	3	2	3	2	1	

<sup>1</sup> Se note 1, side 97.

<sup>1</sup> See note 1, page 97.

Tabell 34. Lærere i hel stilling/timelærerstilling, etter alder, kjønn og skoleslag. 1. oktober 1980.  
 Prosent Full-time/part-time teachers, by age, sex and type of school. 1 October 1980.  
 Per cent

Kjønn og skoleslag Sex and type of school	Heltid Full-time					Deltid Part-time				
	I alt Total	29 år og under years and under	30-39 år years	40-49 år years	50 år og over years and over	I alt	29 år og under	30-39 år	40-49 år	50 år og over
MENN OG KVINNER MALES AND FEMALES .....	100,0	17,3	40,4	21,8	20,5	100,0	18,8	43,8	20,8	16,6
Grunnskoler Basic schools .....	100,0	22,1	42,4	19,7	15,8	100,0	18,3	44,9	21,1	15,7
Skoler under lov om videregående opplæring Schools under the Act concerning upper secondary education	100,0	8,5	38,2	24,2	29,2	100,0	18,8	41,3	19,5	20,4
Folkehøgskoler Folk high schools .	100,0	28,2	37,9	18,2	15,7	100,0	31,8	37,7	17,8	12,8
Fagskoler i landbruket Vocational schools for agriculture .....	100,0	13,4	27,0	18,1	41,6	100,0	14,3	23,8	33,3	28,6
Videregående skoler ellers Other upper secondary schools .....	100,0	5,8	36,0	30,8	27,3	100,0	7,7	38,5	30,8	23,1
Universiteter og høyskoler Universities and colleges .....	100,0	8,8	35,1	29,1	27,0	100,0	25,9	33,1	22,2	18,9
MENN MALES .....	100,0	13,1	41,5	23,3	22,1	100,0	24,5	38,3	17,0	20,2
Grunnskoler .....	100,0	17,5	45,3	21,0	16,2	100,0	24,8	39,7	16,7	18,8
Skoler under lov om videregående opplæring .....	100,0	6,4	38,0	25,2	30,4	100,0	21,5	38,4	16,3	23,8
Folkehøgskoler .....	100,0	19,5	42,3	21,6	16,7	100,0	35,2	33,6	17,2	14,1
Fagskoler i landbruket .....	100,0	12,7	26,9	18,3	42,1	100,0	11,1	22,2	33,3	33,3
Videregående skoler ellers .....	100,0	5,2	37,9	30,1	26,8	100,0	10,0	40,0	20,0	30,0
Universiteter og høyskoler .....	100,0	8,6	34,6	29,2	27,6	100,0	32,9	31,0	21,5	14,7
KVINNER FEMALES .....	100,0	26,2	38,0	18,7	17,1	100,0	17,4	45,1	21,8	15,7
Grunnskoler .....	100,0	29,3	38,0	17,7	15,0	100,0	17,3	45,7	21,8	15,2
Skoler under lov om videregående opplæring .....	100,0	15,9	38,9	20,3	24,8	100,0	17,0	43,2	21,6	18,1
Folkehøgskoler .....	100,0	47,1	28,5	10,9	13,6	100,0	29,5	40,4	18,1	11,9
Fagskoler i landbruket .....	100,0	40,0	30,0	10,0	20,0	100,0	33,3	33,3	33,3	-
Videregående skoler ellers .....	100,0	10,5	21,1	36,8	31,6	100,0	-	33,3	66,6	-
Universiteter og høyskoler .....	100,0	9,8	37,9	28,5	23,8	100,0	15,4	36,2	23,2	25,2

Tabell 35. Kommuner med ulike skoleslag. Fylke. 1. oktober 1980 Municipalities with different types of schools. County. 1 October 1980

Fylke County	Kommuner i alt Municipalities, total	Vanlige grunn- skoler Ordinary basic schools	Spesial- skoler Special schools for handi- capped children	Videre- gående skoler Upper second- ary schools	Uni- versi- teter og høg- skoler Uni- versi- ties and colleges
Hele landet 1975 The whole country .....	443	443	64	261	39
" " 1976 .....	445	445	64	271	39
" " 1977 .....	454	454	65	284	40
" " 1978 .....	454	454	67	294	40
" " 1979 .....	454	454	65	295	41
" " 1980 .....	454	454	65	296	41
1980					
Østfold .....	25	25	6	12	2
Akershus .....	22	22	5	17	4
Oslo .....	1	1	1	1	1
Hedmark .....	23	23	4	14	3
Oppland .....	26	26	8	16	2
Buskerud .....	21	21	5	13	3
Vestfold .....	21	21	7	12	3
Telemark .....	18	18	3	15	3
Aust-Agder .....	19	19	2	11	1
Vest-Agder .....	15	15	3	12	1
Rogaland .....	26	26	3	17	2
Hordaland .....	34	34	3	25	2
Sogn og Fjordane .....	26	26	1	16	1
Møre og Romsdal .....	38	38	3	25	3
Sør-Trøndelag .....	25	25	4	18	1
Nord-Trøndelag .....	24	24	2	14	1
Nordland .....	45	45	3	28	4
Troms .....	25	25	1	15	2
Finnmark .....	20	20	1	15	2

Tabell 36. Offentlige utgifter til utdanningsformål, etter myndighet og skoleslag/utgiftsart. 1980  
Public expenditure on educational purposes, by authority and type of school/type of expenditure. 1980

Skoleslag/utgiftsart Type of school/type of expenditure	I alt <sup>1</sup> Total <sup>1</sup>	Staten Central government	Fylkes- kommuner County councils	Kommuner Municipalities
1 000 kroner				
I alt Total .....	17 996 161	10 979 863	3 666 408	9 479 287
Grunnskoler <sup>2</sup> Basic schools <sup>2</sup> .....	9 019 840	2 970 044	58 448	8 825 699
Skoler under lov om videregående opplæring Schools under the Act concerning upper secondary education .....	3 550 998	1 400 706	3 279 328	471 798
Folkehøgskoler Folk high schools .....	187 190	141 438	56 996	3 161
Skoler for helsestell og sosialt arbeid Schools of health and social services ....	113 651	113 651	..	..
Fagskoler i landbruket Vocational schools for agriculture .....	219 856	118 462	145 981	941
Andre videregående skoler Other upper secondary schools .....	437 643	437 643	-	-
Universiteter Universities .....	1 851 933	1 851 933	-	-
Høgskoler Colleges .....	807 287	807 287	-	-
Voksenopplæring Adult education .....	328 864	328 864	.. <sup>3</sup>	.. <sup>3</sup>
Stipend og sosiale tiltak for studenter og skoleungdom Scholarships and social measures to students and pupils .....	627 198	627 198	.. <sup>3</sup>	.. <sup>3</sup>
Statens lånekasse for utdanning State bank for Education .....	362 704	362 704	-	-
Andre utdanningsformål Other educational purposes .....	488 997	224 933	125 655	177 688

<sup>1</sup> I denne kolonnen er overføringer innen offentlig forvaltning strøket, mens de er regnet med i kolonnene for undersektorene. <sup>2</sup> Medregnet spesialskoler og særundervisning. <sup>3</sup> Utgiftene er tatt med under andre poster.

<sup>1</sup> In this column the repayments within the public authorities are subtracted, but not in the columns for the specific sectors. <sup>2</sup> Included special schools and special education. <sup>3</sup> The expenditure are included in other items.

Tabell 37. Kommunale bruttoutgifter til grunnskoler<sup>1</sup>, etter utgiftsart. Fylke. 1980 Gross municipal expenditure on basic schools, by type of expenditure. County. 1980

Fylke County	I alt Total	Utgifter til ny- bygg og nyanlegg Expen- diture on new buildings	Driftsutgifter Current expenditure				I alt pr. elev <sup>2</sup> Total per pupil <sup>2</sup>			
			I alt Total	Lønn (medr. trygd og pensjoner) Wages (in- cluding social se- curity and pensions)	Utstyr Equip- ment	Vedlike- hold av bygninger og anlegg Mainte- nance of houses and plants		Andre drifts- utgifter Other current expen- diture		
1 000 kroner										
I alt	Total	.....	8 230 078	838 424	7 391 654	5 730 439	151 901	186 158	1 323 156	12 500
Østfold	.....	397 823	30 999	366 824	290 051	7 612	8 850	60 311	11 100	
Akershus	.....	735 370	61 291	674 079	522 067	14 675	18 576	118 761	11 800	
Oslo <sup>3</sup>	.....	687 723	55 124	632 599	524 118	10 633	19 378	78 470	15 600	
Hedmark	.....	362 358	25 206	337 152	251 676	7 463	9 643	68 370	12 900	
Oppland	.....	353 398	34 686	318 712	242 676	6 520	7 437	62 079	12 300	
Buskerud	.....	395 309	37 303	358 006	280 067	7 389	8 398	62 152	12 000	
Vestfold	.....	323 910	17 792	306 118	247 623	6 541	7 328	44 623	11 600	
Telemark	.....	321 797	29 345	292 452	231 918	6 095	6 922	47 517	12 700	
Aust-Agder	.....	197 438	42 122	155 316	121 683	3 065	2 284	28 184	11 700	
Vest-Agder	.....	254 617	15 585	239 032	190 192	3 805	4 621	40 414	11 400	
Rogaland	.....	602 915	87 097	515 818	410 259	13 965	12 809	78 885	10 900	
Hordaland	.....	830 299	106 650	723 649	564 855	18 686	20 421	119 687	12 200	
Sogn og Fjordane ..	.....	249 259	21 841	227 418	167 345	3 987	4 374	51 712	14 300	
Møre og Romsdal ...	.....	513 257	49 225	464 032	358 032	7 206	10 782	88 012	12 600	
Sør-Trøndelag .....	.....	491 152	61 374	429 778	330 902	10 615	12 903	75 358	11 900	
Nord-Trøndelag ....	.....	290 587	21 592	268 995	202 377	4 424	5 074	57 120	13 100	
Nordland	.....	607 612	61 885	545 727	404 913	10 448	14 088	116 278	14 100	
Troms	.....	378 604	51 448	327 156	233 047	5 068	7 942	81 099	13 500	
Finnmark	.....	236 650	27 859	208 791	156 638	3 801	4 328	44 024	15 100	

<sup>1</sup> Omfatter ikke spesialskoler. <sup>2</sup> Utrechnet på grunnlag av gjennomsnittlig elevtall 1. oktober 1979 og 1980. <sup>3</sup> Medregnet utgifter til spesialskoler og særundervisning.

<sup>1</sup> Does not include special schools for the handicapped. <sup>2</sup> Calculated on the basis of the average number of pupils 1 October 1979 and 1980. <sup>3</sup> Included expenditure on special schools for the handicapped.



Tabell 38. Fylkeskommunale og kommunale bruttoutgifter til skoler under lov om videregående opplæring, etter utgiftsart. Fylke. 1980 The county councils' and the municipalities' gross expenditure on schools under the Act concerning upper secondary education, by type of expenditure. County. 1980

Fylke County	I alt Total	Utgifter til ny- bygg og nyanlegg Expen- diture on new buildings	Driftsutgifter Current expenditure					
			I alt Total	Lønn (medr. trygd og pensjoner) Wages (in- cluding social se- curity and pensions)	Utstyr Equip- ment	Vedlike- hold av bygninger og anlegg Mainte- nance of houses and plants	Andre drifts- utgifter Other current expen- diture	
1 000 kroner								
I alt Total .....	3 508 792	438 825	3 069 967	2 320 335	136 904	56 038	556 690	
Østfold .....	173 619	5 423	168 196	124 913	8 140	2 709	32 434	
Akershus .....	278 429	33 961	244 468	185 311	13 291	4 323	41 543	
Oslo .....	304 684	3 993	300 691	255 083	8 783	4 714	32 111	
Hedmark .....	120 801	1 813	118 988	85 445	3 016	3 500	27 027	
Oppland .....	178 223	36 128	142 095	112 716	7 754	2 293	19 332	
Buskerud .....	148 897	25 821	123 076	93 496	5 495	1 921	22 164	
Vestfold .....	168 525	19 933	148 592	119 960	6 152	2 623	19 857	
Telemark .....	128 318	20 017	108 301	77 702	5 874	2 139	22 586	
Aust-Agder .....	89 775	4 598	85 177	65 231	2 927	1 262	15 757	
Vest-Agder .....	134 738	15 026	119 712	91 943	6 642	2 257	18 870	
Rogaland .....	287 158	68 492	218 666	167 252	9 624	4 636	37 154	
Hordaland .....	313 920	33 869	280 051	212 807	10 964	4 499	51 781	
Sogn og Fjordane .....	104 801	12 540	92 261	62 100	3 562	1 689	24 910	
Møre og Romsdal .....	207 513	24 251	183 262	132 913	9 828	2 567	37 954	
Sør-Trøndelag .....	246 132	33 735	212 397	161 359	6 265	2 064	42 709	
Nord-Trøndelag .....	146 349	24 560	121 789	83 984	6 184	2 584	29 037	
Nordland .....	240 263	27 194	213 069	152 659	9 398	6 235	44 777	
Troms .....	162 857	26 513	136 344	98 439	7 513	3 116	27 276	
Finmark .....	73 790	20 958	52 832	37 022	5 492	907	9 411	

Kodeliste for skoleslag<sup>1</sup>  
Code list for type of school<sup>1</sup>

- |             |   |  |  |   |
|-------------|---|--|--|---|
| GRUNNSKOLER | BASIC SCHOOLS   | 69.  | Andre fagskoler i landbruket<br>vocational schools for agriculture<br>Meieriskoler grupperes under 73 Skoler<br>for håndverk og industri.  |   |
| 21.-        |   |  |  |   |
| 23.         | Vanlige grunnskoler   | Ordinary basic schools   |  |   |
| 24.         | Spesialskoler for funksjonshemmede<br>schools for the handicapped   | Special  |  |   |
|             | Institusjoner som driver utdanningsaktivi-<br>teter, på barne- og ungdomsskolenivå, spesi-<br>elt for døve og tunghørte, blinde og svak-<br>synte, talehemmede, barn og ungdom med lære-<br>eller arferdsvansker og andre grupper funk-<br>sjonshemmede.  | 7.   | VIDEREGÅENDE SKOLER ELLERS<br>SECONDARY SCHOOLS  |   |
|             |   |  | Omfatter alle andre videregående skoler enn<br>de som går inn under lov om videregående<br>opplæring, folkehøgskoler, skoler for helse-<br>stell og sosialt arbeid og fagskoler for<br>landbruket.   |   |
|             | VIDEREGÅENDE SKOLER   | UPPER SECONDARY SCHOOLS  |  |   |
| 3.          | SKOLER UNDER LOV OM VIDEREGÅENDE OPPLÆRING<br>SCHOOLS UNDER THE ACT CONCERNING UPPER<br>SECONDARY EDUCATION   | 71.  | Skoler for estetiske fag<br>and applied arts programmes<br>Musikkonservatorier, opera- og ballett-<br>skoler og andre skoler for estetiske fag<br>som ikke går inn under 3 Skoler under lov<br>om videregående opplæring.  |   |
|             | Skoler der flertallet av elevene er i ut-<br>danninger som faller inn under lov om<br>videregående opplæring. Omfatter blant<br>annet de tidligere skoleslag gymnas, verk-<br>stedsskoler, tekniske fagskoler, husflids-<br>skoler, husstellskoler, handelsskoler,<br>navigasjonsskoler, maskinistiskoler, kokk- og<br>stuertskoler og fiskerfagskoler. | 72.  | Skoler for administrasjon og økonomi<br>Schools of administration and economics<br>Bedriftsøkonomiske skoler, markedsførings-<br>skoler og bransjeskoler for privatansatte.<br>Etatskoler og opplæringsseksjonen i For-<br>bruker- og administrasjonsdepartementet.<br>Andre skoler for administrasjon og økonomi<br>som ikke går inn under 3 Skoler under lov<br>om videregående opplæring. |   |
| 4.          | FOLKEHØGSKOLER  | FOLK HIGH SCHOOLS  |  |   |
|             | Skoler som går inn under lov om folkehøg-<br>skoler.  | 73.  | Skoler for håndverk og industri<br>Schools for handicraft and industry<br>Meieriskoler og andre skoler for håndverk<br>og industri som ikke går inn under 3 Sko-<br>ler under lov om videregående opplæring.   |   |
| 5.          | SKOLER FOR HELSESTELL OG SOSIALT ARBEID<br>SCHOOLS OF HEALTH AND SOCIAL SERVICES  | 74.  | Skoler for transport og kommunikasjon<br>Schools for transport and communication<br>Sjøaspirantskoler, jernbaneskoler, post-<br>skoler, telegrafskoler, kjøreskoler og<br>andre skoler for transport og kommunika-<br>sjon som ikke går inn under 3 Skoler under<br>lov om videregående opplæring.   |   |
| 51.         | Hjelpepleierskoler  | Elementary schools of<br>nursing.  |  |   |
| 52.         | Sykepleierskoler  | Basic schools of nursing<br>Grunnskoler i sykepleie.   |  |   |
| 59.         | Andre skoler for helsestell og sosialt arbeid<br>Other schools of health and social services<br>Barnepleieskoler, vernepleieskoler,<br>radiografiskoler og skoler for helsestell<br>og sosialt arbeid ikke nevnt annet sted.  | 75.  | Skoler for sivile tryggingfag<br>Schools for<br>civilian security programmes<br>Politi-, brann-, toll- og fengselsskoler.  |   |
| 6.          | FAGSKOLER I LANDBRUKET<br>SCHOOLS FOR AGRICULTURE   | VOCATIONAL   |  |   |
| 61.         | Landbruksskoler   | Agricultural schools<br>Landbruksskoler, jordbruksskoler, vinter-<br>landbruksskoler og kombinerte jord-, skog-<br>og hagebruksskoler. | 76.  | Befalsskoler<br>Schools for non-commissioned<br>officers<br>Omfatter også yrkesskoler for teknisk og<br>administrativt befall.      |
| 62.         | Hagebruks- og gartnerskoler   | Horticultural<br>schools   | 79.  | Andre videregående skoler<br>Other upper<br>secondary schools<br>Bibelskoler og andre videregående skoler<br>ikke nevnt annet sted. |
| 63.         | Skogbruksskoler   | Forestry schools   |  |   |

<sup>1</sup> Skolene er gruppert under næringshovedgruppe 931 i Standard for næringsgruppering.

<sup>1</sup> The schools are classified under major group 931 in the Standard Industrial Classification.

Kodeliste for skoleslag<sup>1</sup> (forts.)  
Code list for type of school<sup>1</sup> (cont.)

UNIVERSITETER OG HØGSKOLER  
UNIVERSITIES AND COLLEGES

- |  |   |
|--|---|
| <p>81. Universiteter Universities<br/>Universitetene i Oslo, Bergen, Trondheim<br/>(Norges lærerhøgskole og Norges tekniske<br/>høgskole) og Universitetet i Tromsø og<br/>dessuten følgende læresteder: Arkitekt-<br/>høgskolen i Oslo, Menighetsfakultetet,<br/>Musikkhøgskolen, Norges idrettshøgskole,<br/>Norges Handelshøgskole, Norges veterinær-<br/>høgskole og Statens kunstakademi.</p> <p>82. Distriktshøgskoler District colleges</p> <p>83. Pedagogiske høgskoler Colleges for<br/>teachers<br/>Omfatter de tidligere lærerskolene, fag-<br/>lærerskolene og skoler for førskolelærere.</p> <p>84. Ingeniørhøgskoler Colleges for engineers<br/>Omfatter de tidligere tekniske skolene.<br/>Norges tekniske høgskole grupperes under<br/>93181 Universiteter.</p> <p>85. Sosialskoler Schools of social services</p> | <p>86. Skoler for videreutdanning i sykepleie<br/>Schools for advanced nursing education<br/>Spesialskoler i sykepleie, jordmorskoler,<br/>helsesøsterskoler og Norges Sykepleier-<br/>høgskole.</p> <p>87. Militære høgskoler Military colleges<br/>Krigsskoler, stabsskoler og andre<br/>militære høgskoler.</p> <p>89. Andre høgskoler Other schools of higher<br/>learning<br/>Andre utdanningsinstitusjoner der flertallet<br/>av elevene deltar i utdanningsaktiviteter<br/>på klassetrinnene 13-16 i Standard for ut-<br/>danningsgruppering. Her grupperes blant<br/>annet fysioterapiskoler, fysiokjemiker-<br/>skoler, Statens reseptarskole, Statens<br/>bibliotekskole, Norsk journalistiske,<br/>Statens håndverks- og kunstindustriskole,<br/>Bergens kunsthåndverkskole, revisorskoler<br/>og Bedriftsøkonomisk Institutt.</p> |
|--|---|

<sup>1</sup> Se note 1, side 105.

<sup>1</sup> See note 1, page 105.

STATISTISK SENTRALBYRÅ

Postboks 8131, Dep, Oslo 1

Tlf. (02)\*41 38 20

## MELDING OM PÅBEGYNT UTDANNING

UNDERGITT TAUSHETSPLIKT

Opgavene hentes inn i medhold av rundskriv F 113-71 fra Kirke- og undervisningsdepartementet. Oppgavene er undergitt taushetsplikt. De vil bli nyttet bare til å utarbeide statistikk og vil bli oppbevart og eventuelt tilintetgjort på en betryggende måte.

Utdanningens art (kurstype, linje, fagområde)						
Heltids- eller deltidundervisning. (Sett kryss)			Påbegynt, mnd. og år		Avsluttes, mnd. og år	
1	<input type="checkbox"/>	Heltid	2	<input type="checkbox"/>	Deltid	
Skolens navn			Skolens nummer		Klasse	
Går utdanningen (kurset) inn under lov om voksenopplæring? (Sett kryss)						
1	<input type="checkbox"/>	Ja	2	<input type="checkbox"/>	Nei	
	Etternavn og fornavn	Født			Personnummer	Merknader
		Dag	Mnd.	År		
01						
02						
03						
04						
05						
06						
07						
08						
09						
10						
11						
12						
13						
14						
15						
16						
17						
18						
19						
20						
21						
22						
23						
24						

	Etternavn og fornavn	Født			Personnummer	Merknader
		Dag	Mnd.	År		
25						
26						
27						
28						
29						
30						
31						
32						
33						
34						
35						
36						
37						
38						
39						
40						

Dato og underskrift

#### RETTLEDNING

Det skal fylles ut ett skjema for hver påbegynt utdanningsaktivitet på minst 300 undervisningstimer. Dersom det gis undervisning i flere parallelle klasser, skal det fylles ut ett skjema for hver klasse. Det enkelte skjema skal foruten opplysninger om utdanningsaktiviteten, gi opplysninger om alle elever som har påbegynt denne. Da det ved igangsetting av nye kurs ofte er en god del avgang og overføringer i oppstartingsperioden, skal skolen ikke ta med på meldingen elever som sluttet eller som er overført til annen klasse i løpet av de to første skoleuker.

*Utdanningens art.* Vi ber om at utdanningen blir nøye spesifisert i rubrikken "utdanningens art (kurstype, linje, fagområde)".

*Heltid - deltid.* Som hovedregel kan en si at heltidsundervisning er undervisning som forutsetter at elevene er ikke-yrkesaktive eller bare delvis yrkesaktive, mens deltidundervisning er undervisning som fullt yrkesaktive kan delta i. I tvilstilfelle nyttes følgende regel: utdanninger med under 18 undervisningstimer pr. uke regnes å ha foregått på deltid,

mens utdanninger på 18 timer eller mer pr. uke oppfattes som heltidsaktiviteter.

*Skolens nummer.* Skolens nummer er et sju-sifret identifikasjonsnummer som er tildelt skolen i samband med opprettingen av et register over utdanningsinstitusjoner. Sendinger til skolen vil ha nummeret påført adresseslippen. Vi ber om at skolen noterer seg nummeret og fører dette på skjemaet.

*Voksenopplæring.* Lov om voksenopplæring av 28. mai 1976 beskriver hvilke utdanninger/kurs som loven er ment å omfatte. Dersom den utdanningen som meldingen gjelder for går inn under denne loven, ber vi om at det settes kryss i ja-rubrikken på skjemaet.

*Personnummer.* Fra og med 1972 skal personnummer (de 5 siste siffer i fødselsnummeret) være påført avgangsvitnemålene fra skolene. Opplysning om fødselsnummer gis også i førerkort og i skattekort. Personnummeret til elever som ikke kan dokumentere sitt fødselsnummer kan skolen få ved å vende seg til folkeregisteret i elevens bostedskommune.

Tidligere utkommet innen emneområdet  
Previously issued on the subject

Utdanningsstatistikk Oversikt Educational Statistics Survey 1974 A 838, 1975 A 912,  
1977 B 24, 1978 B 172, 1979 B 211

Publikasjoner sendt ut fra Statistisk Sentralbyrå siden 1. januar 1982  
Publications issued by the Central Bureau of Statistics since 1 January 1982

## I serien Norges offisielle statistikk (NOS):

## Rekke B

Trykt 1982

- Nr. 248 Økonomisk utsyn over året 1981 Economic Survey Sidetall 164 Pris kr 25,00  
ISBN 82-537-1647-8 ISSN 0078-1924
- 249 Folke- og bolig telling 1980 Hefte I Boligstatistikk Population and Housing Census  
1980 Volume I Housing Statistics Sidetall 138 Pris kr 15,00  
ISBN 82-537-1608-7
- 250 Lønnsstatistikk for ansatte i forsikringsvirksomhet 1. september 1981 Wage  
Statistics for Employees in Insurance Activity Sidetall 31 Pris kr 10,00  
ISBN 82-537-1706-7
- 251 Rute fart på kysten 1979 Godstransport og passasjertransport Regular Coastal Trade  
Goods and Passenger Transport Sidetall 158 Pris kr 15,00 ISBN 82-537-1707-5
- 252 Commodity List for External Trade Statistics 1982 Sidetall 126 ISBN 82-537-1708-3
- 253 Lønnsstatistikk for ansatte i bankvirksomhet 1. september 1981 Wage Statistics for  
Bank Employees Sidetall 42 Pris kr 10,00 ISBN 82-537-1711-3
- 254 Lønnsstatistikk for ansatte i forretningsmessig tjenesteyting og i interesseorganisa-  
sjoner 1. september 1981 Wage Statistics for Employees in Business Services and  
in Business, Professional and Labour Associations Sidetall 59 Pris kr 15,00  
ISBN 82-537-1712-1
- 255 Trygdestatistikk Uføre 1977 National Insurance Disabled Sidetall 224  
Pris kr 20,00 ISBN 82-537-1714-8
- 256 Regnskapsstatistikk 1980 Bergverksdrift og industri Statistics of Accounts Mining  
and Manufacturing Sidetall 165 Pris kr 15,00 ISBN 82-537-1723-7
- 257 Regnskapsstatistikk 1980 Engroshandel Statistics of Accounts Wholesale Trade  
Sidetall 109 Pris kr 15,00 ISBN 82-537-1724-5
- 258 Landbruksteljing 1979 Hefte I Egedomstilhøve - arealressursar Census of  
Agriculture and Forestry 1979 Volume I Type of Ownership - Area Resources  
Sidetall 290 Pris kr 20,00 ISBN 82-537-1725-3
- 259 Byggearealstatistikk 1980 Building Statistics Sidetall 91 Pris kr 15,00  
ISBN 82-537-1726-1 ISSN 0550-7162
- 260 Lønnsstatistikk for arbeidere i bergverksdrift og industri 3. kvartal 1981 Wage  
Statistics for Workers in Mining and Manufacturing Sidetall 32 Pris kr 10,00  
ISBN 82-537-1728-8 ISSN 0550-0435
- 261 Stortingsvalget 1981 I Storting Elections I Sidetall 156 Pris kr 15,00  
ISBN 82-537-1729-6
- 262 Arkitektvirksomhet og byggeteknisk konsulentvirksomhet 1980 Architectural and other  
Technical Services Connected with Construction Sidetall 38 Pris kr 10,00  
ISBN 82-537-1731-8
- 263 Folketalet i kommunane 1980 - 1982 Population Statistics for Municipalities  
Sidetall 48 Pris kr 10,00 ISBN 82-537-1733-4
- 264 Sosialstatistikk 1980 Social Statistics Sidetall 88 Pris kr 15,00  
ISBN 82-537-1734-2 ISSN 0333-2055
- 265 Lønnsstatistikk for ansatte i jordbruk, gartnerier og hagebruk September 1981  
Wage Statistics for Workers and Salaried Employees in Agriculture and Horticulture  
Sidetall 36 Pris kr 10,00 ISBN 82-537-1736-9
- 266 Elektrisitetsstatistikk 1980 Electricity Statistics Sidetall 102 Pris kr 15,00  
ISBN 82-537-1737-7
- 267 Inntektsstatistikk 1979 Income Statistics Sidetall 190 Pris kr 15,00  
ISBN 82-537-1738-5
- 268 Bilverkstader mv. 1980 Car Repair Shops etc. Sidetall 34 Pris kr 10,00  
ISBN 82-537-1739-3
- 269 Lønnsstatistikk for ansatte i varehandel 1. september 1981 Wage Statistics for  
Employees in Wholesale and Retail Trade Sidetall 123 Pris kr 15,00  
ISBN 82-537-1740-7
- 270 Lønnsstatistikk for sjøfolk på skip i innenriks rute fart November 1981 Wage  
Statistics for Seamen on Ships in Scheduled Coasting Trade Sidetall 26  
Pris kr 10,00 ISBN 82-537-1741-5
- 271 Bygge- og anleggsstatistikk 1980 Construction Statistics Sidetall 76  
Pris kr 15,00 ISBN 82-537-1742-3 ISSN 0550-029X
- 272 Helseinstitusjoner 1980 Health Institutions Sidetall 149 Pris kr 15,00  
ISBN 82-537-1743-1
- 273 Industristatistikk 1980 Industrial Statistics Sidetall 221 Pris kr 20,00  
ISBN 82-537-1746-6 ISSN 0078-1886
- 274 Landbruksteljing 1979 Hefte II Yrkestilhøve - Alder - Fagutdanning Census of  
Agriculture and Forestry 1979 Volume II Occupation - Age - Vocational Training  
Sidetall 112 Pris kr 15,00 ISBN 82-537-1747-4
- 275 Formuesstatistikk 1979 Property Statistics Sidetall 108 Pris kr 15,00  
ISBN 82-537-1749-0
- 276 Lønnsstatistikk for ansatte i hotell- og restaurantdrift April og oktober 1981  
Wage Statistics for Employees in Hotels and Restaurants Sidetall 45  
Pris kr 10,00 ISBN 82-537-1750-4
- 277 Helsestatistikk 1980 Health Statistics Sidetall 129 Pris kr 15,00  
ISBN 82-537-1751-2 ISSN 0332-7906

## Rekke B

Trykt 1982 (forts.)

- Nr. 278 Skogavvirkning til salg og industriell produksjon 1979-80 Roundwood Cut for Sale and Industrial Production Sidetall 53 Pris kr 15,00 ISBN 82-537-1752-0
- 279 Sjøulykkesstatistikk 1981 Marine Casualties Sidetall 58 Pris kr 15,00 ISBN 82-537-1753-9 ISSN 0332-8007
- 280 Varehandelsstatistikk 1980 Wholesale and Retail Trade Statistics Sidetall 161 Pris kr 15,00 ISBN 82-537-1754-7 ISSN 0078-1959
- 281 Struktur tall for kommunenes økonomi 1980 Structural Data from the Municipal Accounts Sidetall 124 Pris kr 15,00 ISBN 82-537-1755-5 ISSN 0333-3809
- 282 Fiskeristatistikk 1980 Fishery Statistics Sidetall 159 Pris kr 15,00 ISBN 82-537-1762-8
- 283 Varenomenklatur Tillegg til industristatistikk 1981 Commodity Nomenclature Supplement to Industrial Statistics Sidetall 212 ISBN 82-537-1763-6
- 284 Lønns- og sysselsettingsstatistikk for ansatte i skoleverket 1. oktober 1981 Wage and Employment Statistics for Employees in Publicly Maintained Schools Sidetall 57 Pris kr 15,00 ISBN 82-537-1766-0
- 285 Tjenesteyting 1980 Forretningsmessig tjenesteyting, utleie av maskiner og utstyr, renovasjon og reingjøring, vaskeri- og renserivirksomhet Business Services, Machinery and Equipment Rental and Leasing, Sanitary and Similar Services, Laundries, Laundry Services and Cleaning and Dyeing Plants Sidetall 57 Pris kr 15,00 ISBN 82-537-1767-9
- 286 Folketallet i kommunene 1951 - 1980 I Østlandet Population in Municipalities I Sidetall 206 Pris kr 20,00 ISBN 82-537-1768-7
- 287 Folketallet i kommunene 1951 - 1980 II Sørlandet og Vestlandet Population in Municipalities II Sidetall 240 Pris kr 20,00 ISBN 82-537-1769-5
- 288 Folketallet i kommunene 1951 - 1980 III Trøndelag og Nord-Norge Population in Municipalities III Sidetall 213 Pris kr 20,00 ISBN 82-537-1770-9
- 289 Rutebilstatistikk 1980 Scheduled Road Transport Sidetall 68 Pris kr 15,00 ISBN 82-537-1771-7 ISSN 0550-0524
- 290 Landbruksteljing 1979 Hefte III Investeringar - Maskinar - Bygningar Census of Agriculture and Forestry 1979 Volume III Investments - Machines - Buildings Sidetall 200 Pris kr 15,00 ISBN 82-537-1773-3
- 291 Lønns- og sysselsettingsstatistikk for statens embets- og tjenestemenn 1. oktober 1981 Wage and Employment Statistics for Central Government Employees Sidetall 96 Pris kr 15,00 ISBN 82-537-1776-8 ISSN 0550-8622
- 292 Utdanningsstatistikk Videregående skoler 1. oktober 1980 Educational Statistics Upper Secondary Schools Sidetall 150 Pris kr 15,00 ISBN 82-537-1778-4 ISSN 0332-8031
- 293 Folkemengden etter alder og ekteskapelig status 31. desember 1981 Population by Age and Marital Status Sidetall 162 Pris kr 15,00 ISBN 82-537-1779-2 ISSN 0554-7170
- 294 Lavinntektsgrupper 1979 Low Income Groups Sidetall 95 Pris kr 15,00 ISBN 82-537-1780-6
- 295 Utdanningsstatistikk Grunnskolar 1. oktober 1981 Educational Statistics Basic Schools Sidetall 88 Pris kr 15,00 ISBN 81-537-1781-4 ISSN 0332-804X
- 296 Landbruksteljing 1979 Hefte IV Jordbruk Census of Agriculture and Forestry 1979 Volume IV Agriculture - Area Utilization Sidetall 206 Pris kr 20,00 ISBN 82-537-1783-0
- 297 Stortingsvalget 1981 II Storting Elections II Sidetall 91 Pris kr 15,00 ISBN 82-537-1785-7
- 298 Statistisk årbok 1982 Statistical Yearbook of Norway Sidetall 518 Pris kr 25,00 ISBN 82-537-1787-3 ISSN 0377-8908
- 300 Jordbruksstatistikk 1980 Agricultural Statistics Sidetall 118 Pris kr 15,00 ISBN 82-537-1788-1 ISSN 0078-1894
- 301 Veterinærstatistikk 1980 Veterinary Statistics Sidetall 84 Pris kr 15,00 ISBN 82-537-1790-3 ISSN 0303-6561
- 302 Arbeidsmarkedstatistikk 1981 Labour Market Statistics Sidetall 203 Pris kr 15,00 ISBN 82-537-1791-1 ISSN 0078-1878
- 303 Kredittmarkedstatistikk Lån, obligasjoner, aksjer mv. 1981 Credit Market Statistics Loans, Bonds, Shares etc. Sidetall 93 Pris kr 15,00 ISBN 82-537-1793-8 ISSN 0333-3744
- 304 Bygge- og anleggsstatistikk 1980 Revidert utgave Construction Statistics Revised Edition Sidetall 74 Pris kr 15,00 ISBN 82-537-1794-6 ISSN 0550-029X
- 305 Utenrikshandel 1981 I External Trade I Sidetall 348 Pris kr 20,00 ISBN 82-537-1795-4 ISSN 0078-1940
- 306 Lønnsstatistikk 1981 Wage Statistics Sidetall 105 Pris kr 15,00 ISBN 82-537-1796-2 ISSN 0078-1916
- 307 Utdanningsstatistikk Vaksenopplæring 1980/81 Educational Statistics Adult Education Sidetall 93 Pris kr 15,00 ISBN 82-537-1797-0 ISSN 0332-8058
- 308 Flyttestatistikk 1981 Migration Statistics Sidetall 88 Pris kr 15,00 ISBN 82-537-1798-9 ISSN 0550-8592
- 309 Folkemengdens bevegelse 1981 Vital Statistics and Migration Statistics Sidetall 79 Pris kr 15,00 ISBN 82-537-1799-7 ISSN 0377-8797
- 310 Lønnsstatistikk for kommunale arbeidstakere pr. 1. oktober 1981 Wage Statistics for Local Government Employees Sidetall 90 Pris kr 15,00 ISBN 82-537-1800-4
- 311 Energistatistikk 1981 Energy Statistics Sidetall 86 Pris kr 15,00 ISBN 82-537-1801-2 ISSN 0333-371X
- 312 Sivilrettsstatistikk 1981 Civil Judicial Statistics Sidetall 42 Pris kr 10,00 ISBN 82-537-1802-0 ISSN 0550-0532



Rekke B

Trykt 1982 (forts.)

- Nr. 313 Nasjonalregnskap 1970 - 1981 National Accounts Sidetall 233 Pris kr 20,00  
ISBN 82-537-1806-3
- 314 Kulturstatistikk 1982 Cultural Statistics Sidetall 178 Pris kr 15,00  
ISBN 82-537-1807-1
- 315 Jaktstatistikk 1981 Hunting Statistics Sidetall 60 Pris kr 15,00  
ISBN 82-537-1810-1 ISSN 0550-0400
- 316 Oljevirksomheten 1981 The Oil Activities Sidetall 77 Pris kr 15,00  
ISBN 82-537-1812-8 ISSN 0333-2101
- 317 Framskrivning av folkemengden 1982 - 2025 Regionale tall Population Projections  
Regional Figures Sidetall 198 Pris kr 15,00 ISBN 82-537-1813-6 ISSN 0332-8015
- 318 Utenrikshandel 1981 II External Trade II Sidetall 336 Pris kr 20,00  
ISBN 82-537-1816-0 ISSN 0078-1940
- 319 Skogavvirkning til salg og industriell produksjon 1980-81 Roundwood Cut for Sale  
and Industrial Production Sidetall 52 Pris kr 15,00 ISBN 81-537-1817-9
- 320 Levekårsundersøkelsen 1980 Survey of Level of Living Sidetall 206 Pris kr 20,00  
ISBN 82-537-1819-5
- 321 Lønnsstatistikk for sjøfolk på skip i utenriksfart Mars 1982 Wage Statistics for  
Seamen on Ships in Ocean transport Sidetall 28 Pris kr 10,00 ISBN 82-537-1821-7
- 322 Alkohol og andre rusmidler 1981 Alcohol and Drugs Sidetall 46 Pris kr 15,00  
ISBN 82-537-1827-6 ISSN 0332-7965
- 323 Lønninger og inntekter 1980 Wages, Salaries and Income Sidetall 97 Pris kr  
15,00 ISBN 82-537-1828-4
- 324 Reiselivsstatistikk 1981 Statistics on Travel Sidetall 130 Pris kr 15,00  
ISBN 82-537-1829-2 ISSN 0333-208X
- 325 Lakse- og sjøaurefiske 1981 Salmon and Sea Trout Fisheries Sidetall 97  
Pris kr 15,00 ISBN 82-537-1830-6 ISSN 0550-0419
- 326 Samferdselsstatistikk 1981 Transport and Communication Statistics Sidetall 275  
Pris kr 20,00 ISBN 82-537-1831-4 ISSN 0468-8147
- 327 Kredittmarkedstatistikk Fordringer og gjeld overfor utlandet 1980 og 1981 Credit  
Market Statistics Foreign Assets and Liabilities Sidetall 92 Pris kr 15,00  
ISBN 82-537-1832-2 ISSN 0333-3736
- 329 Helsepersonellstatistikk 1981 Statistics on Health Personnel Sidetall 140  
Pris kr 15,00 ISBN 82-537-1835-7
- 330 Godstransport på kysten Leie- og egentransport med skip 25 - 3 000 br. tonn 1980  
Coastwise Transport of Goods Transport for Hire or Reward and on Own Account by  
Vessels 25 - 3 000 Gross Tons Sidetall 147 Pris kr 15,00 ISBN 82-537-1836-5
- 331 Arkitektvirksomhet og byggeteknisk konsulentvirksomhet 1981 Architectural and other  
Technical Services Connected with Construction Sidetall 39 Pris kr 10,00  
ISBN 82-537-1841-1
- 332 Veitrafikkulykker 1981 Road Traffic Accidents Sidetall 184 Pris kr 15,00  
ISBN 82-537-1843-8 ISSN 0468-8198
- 333 Arealbruksstatistikk for tettsteder Land-Use Statistics for Urban Settlements  
Sidetall 161 Pris kr 15,00 ISBN 82-537-1844-6
- 334 Regional dødelighet 1976 - 1980 Regional Mortality Sidetall 99 Pris kr 15,00  
ISBN 82-537-1845-4
- 335 Byggearealstatistikk 1981 Building Statistics Sidetall 91 Pris kr 15,00  
ISBN 82-537-1846-2 ISSN 0550-7162
- 336 Kredittmarkedstatistikk Private og offentlige banker 1981 Credit Market Statistics  
Private and Public Banks Sidetall 293 Pris kr 20,00 ISBN 82-537-1847-0
- 337 Kredittmarkedstatistikk Private kredittforetak og finansieringsselskaper 1981  
Credit Market Statistics Private Credit Enterprises and Private Financial  
Companies Sidetall 106 Pris kr 15,00 ISBN 82-537-1848-9 ISSN 0333-3752
- 338 Statistisk varefortegnelse for utenrikshandelen 1983 Sidetall 140 ISBN 82-537-1849-7
- 339 Skattestatistikk Inntektsåret 1980 Tax Statistics Income Year 1980 Sidetall 206  
Pris kr 20,00 ISBN 82-537-1851-9
- 340 Dødsårsaker 1981 Hovedtabeller Causes of Death Main Tables Sidetall 99  
Pris kr 15,00 ISBN 82-537-1853-5 ISSN 0550-032X

Trykt 1983

- 342 Helseinstitusjoner 1981 Health Institutions Sidetall 120 Pris kr 15,00  
ISBN 82-537-1858-6 ISSN 0333-3701
- 343 Statistisk fylkeshefte 1983 Østfold Sidetall 239 Pris kr 24,00
- 361 Kriminalstatistikk Forbrytelser etterforsket Reaksjoner Fengslinger 1981  
Criminal Statistics Crimes Investigated Sanctions Imprisonments Sidetall 200  
Pris kr 20,00 ISBN 82-537-1857-8 ISSN 0333-3914
- 364 Utdanningsstatistikk Oversikt 1. oktober 1980 Educational Statistics Survey  
Sidetall 116 Pris kr 18,00 ISBN 82-537-1883-7
- 365 Lønnsstatistikk for ansatte i forretningsmessig tjenesteyting og i interesseorganisa-  
sjoner 1. september 1982 Wage Statistics for Employees in Business Services and  
in Business, Professional and Labour Associations Sidetall 60 Pris kr 18,00  
ISBN 82-537-1884-5
- 367 Lønnsstatistikk for ansatte i forsikringsvirksomhet 1. september 1982 Wage  
Statistics for Employees in Insurance Activity Sidetall 40 Pris kr 12,00  
ISBN 82-537-1888-8

## I serien Statistiske analyser (SA) - ISSN 0333-0621

- Nr. 45 Sosialt utsyn 1980 Social Survey Sidetall 284 Pris kr 20,00 ISBN 82-537-1201-4
- 46 Ressursregnskap Resource Accounts Sidetall 198 Pris kr 20,00 ISBN 82-537-1513-7
- 47 Private husholdningers forbruk i 1970-årene Consumption of Private Households in the 1970s Sidetall 86 Pris kr 15,00 ISBN 82-537-1757-1
- 48 Boligforhold og boutgifter Housing Conditions and Housing Expenditure Sidetall 87 Pris kr 15,00 ISBN 82-537-1777-6

## I serien Samfunnsøkonomiske studier (SØS) - ISSN 0085-4344

- Nr. 47 Fruktbarhetsutvikling og fruktbarhetsteorier Norge i et internasjonalt perspektiv Trends and Theories in Fertility Norway in an International Context Sidetall 120 Pris kr 15,00 ISBN 82-537-1236-7
- 48 Framskrivning av arbeidsstyrken 1979 - 2000 Labour Force Projections Sidetall 109 Pris kr 15,00 ISBN 82-537-1556-0
- 49 Fruktbarhet blant norske kvinner Resultater fra Fruktbarhetsundersøkelsen 1977 Fertility among Norwegian Women Results from the Fertility Survey Sidetall 349 Pris 20,00 ISBN 82-537-1621-4
- 50 Flyttemønstre Norge 1971 - 1974 Patterns of Migration Norway 1971 - 1974 Sidetall 238 Pris kr 15,00 ISBN 82-537-1709-1 ISSN 0085-4344
- 51 Utdanning og sosial bakgrunn Education and Social Background Sidetall 210 Pris kr 15,00 ISBN 82-537-1759-8
- 52 Econometrics of Incomplete Cross-Section/Time-Series Data: Consumer Demand in Norwegian Households 1975 - 1977 Økonometrisk analyse av ufullstendige tverrsnittstidsserie data: Konsumeterspørselelsen i norske husholdninger 1982 Sidetall 307 Pris kr 20,00 ISBN 82-537-1782-2 ISSN 0085-4344

## I serien Artikler fra Statistisk Sentralbyrå (ART) - ISSN 0085-431X

- Nr. 125 MIFO-En modell for analyse av folketrygdens alderspensjon MIFO-A Model for Analysis of the Old Age Pension of the National Insurance Sidetall 43 Pris kr 10,00 ISBN 82-537-1239-1
- 126 The Consumption Function and the Life Cycle Hypothesis: An Analysis of Norwegian Household Data Konsumfunksjonen og livsinntekthypotesen: En analyse av norske husholdningsdata Sidetall 22 Pris kr 10,00 ISBN 82-537-1248-0
- 127 Estimating Economic Relations from Incomplete Cross-Section/Time-Series Data Estimering av økonomiske relasjoner på grunnlag av ufullstendige tverrsnittstidsseriedata Sidetall 21 Pris kr 10,00 ISBN 82-537-1593-5
- 128 Macroeconomic Models for Medium and Long-Term Planning Makroøkonomiske modeller for planlegging på mellomlang og lang sikt Sidetall 35 Pris kr 10,00 ISBN 82-537-1603-6
- 129 Jobb, barn og likestilling Om kvinners tilpasning til arbeid og familie Work, Children and Equality on the Adaption of Women to Work and Family Sidetall 24 Pris kr 10,00 ISBN 82-537-1617-6
- 130 Trends in Demographic Structure in Norway 1960 - 2000 Endringer i befolkningsstrukturen i Norge 1960 - 2000 Sidetall 56 Pris kr 10,00 ISBN 82-537-1620-6
- 131 A Review of Models and Data in the Norwegian System of Economic Planning En oversikt over modeller og data i norsk økonomisk planlegging Sidetall 32 Pris kr 10,00 ISBN 82-537-1631-1
- 132 Barnetall og yrkesaktivitet Number of Children and Female Employment Sidetall 52 Pris kr 15,00 ISBN 82-537-1643-5
- 133 Using the Oil and Gas Revenues: The Norwegian Case Virkninger av bruk av olje- og gassinntekter i Norge Sidetall 19 Pris kr 10,00 ISBN 82-537-1652-4
- 134 Norwegian Fertility Survey 1977 A Summary of Findings Fruktbarhetsundersøkelsen 1977 Et sammendrag av resultatene Sidetall 22 Pris kr 10,00 ISBN 82-537-1710-5
- 135 Fødselstallene i Norge 1950 - 1975 Endringsfaktorer Births in Norway 1950 - 1975 Components of Change Sidetall 81 Pris kr 15,00 ISBN 82-537-1716-4
- 136 MODEX - En modell for verdenshandelen og norsk eksport av bearbejdede industrivarer A Model of World Trade and the Norwegian Export of Manufactured Goods Sidetall 35 Pris kr 10,00 ISBN 82-537-1717-2
- 137 Three Decades of the Conference of European Statisticians: Past Achievements and Perspectives for the Future Den europeiske sjefsstatistikerkonferanse gjennom tre ti-år: Mål som vart nådd og perspektiv for framtida Sidetall 22 Pris kr 10,00 ISBN 82-537-1823-3
- 138 Befolkningsutviklingen i Norge fram til år 2025 The Changes of Population in Norway to 2025 1982 Sidetall 83 Pris kr 15,00 ISBN 82-537-1852-7 ISSN 0085-431X
- 139 Compilation of Input-Output Tables in Norway Beregning og sammenstilling av kryssløpstabeller i Norge 1983 Sidetall 37 Pris kr 12,00 ISBN 82-537-1885-3 ISSN 0085-431X

Trykt 1982

- Nr. 82/1 Praktiske eksempler på måling av latente variable: Sammenhengen mellom subjektive og objektive indikatorer på arbeidsforhold Sidetall 57 Pris kr 15,00  
ISBN 82-537-1649-4
- 82/2 Inngåelse og oppløsning av ekteskap etter alder og varighet Formation and Dissolution of Marriage by Age and Duration Sidetall 77 Pris kr 15,00 ISBN 82-537-1650-8
- 82/3 En revidert versjon av skattemodellen LOTTE Sidetall 63 Pris kr 15,00  
ISBN 82-537-1648-6
- 82/4 Arbeidsmiljø 1980 Noen hovedresultater Sidetall 79 Pris kr 15,00  
ISBN 82-537-1715-6
- 82/5 Naturressurser 1981 Sidetall 29 Pris kr 10,00 ISBN 82-537-1651-6
- 82/6 Nettoflytting og arbeidsmarked i fylkene En foreløpig analyse av sammenhengen Sidetall 68 Pris kr 15,00 ISBN 82-537-1718-0
- 82/7 Arealbruk i norske byer og tettsteder Sidetall 183 Pris kr 15,00  
ISBN 82-537-1720-2
- 82/8 Attitudes to Norwegian Development Assistance 1980 Sidetall 68 Pris kr 15,00  
ISBN 82-537-1719-9
- 82/9 Om måling av ulikskap Sidetall 73 Pris kr 15,00 ISBN 82-537-1721-0
- 82/10 Levekårsundersøkelsen 1980 Dokumentasjon Del II Sidetall 88 Pris kr 15,00  
ISBN 82-537-1722-9
- 82/11 Forbruk av fast brensel i husholdninger 1960 - 1980 Sidetall 41 Pris kr 10,00  
ISBN 82-537-1735-0
- 82/12 Strukturundersøkelse for bygg og anlegg Industribygg Sidetall 58 Pris kr 15,00  
ISBN 82-537-1732-6
- 82/13 Statistikkbrakerundersøkelsen 1980-81 Resultater fra en postundersøkelse om bruk og vurdering av offisiell statistikk Sidetall 91 Pris kr 15,00 ISBN 82-537-1748-2
- 82/14 Nasjonalregnskap 1975 - 1976 Inntekts- og kapitalkonti System og beregningsmetoder Sidetall 84 Pris kr 15,00 ISBN 82-537-1745-8
- 82/15 Oppfølging av Flyttemotivundersøkelsen 1972 En studie av tilbakeflytting Sidetall 93 Pris kr 15,00 ISBN 82-537-1784-9
- 82/16 Det norske nasjonalregnskapet Dokumentasjonsnotat nr. 12 Beregning av investering, realkapital og kapitalslit Sidetall 50 Pris kr 10,00 ISBN 82-537-1756-3
- 82/17 Ressursregnskap for fisk Sidetall 52 Pris kr 15,00 ISBN 82-537-1765-2
- 82/18 Behov for tilsynsordninger for barn 7-12 år Sidetall 32 Pris kr 10,00  
ISBN 82-537-1772-5
- 82/19 Skatter og overføringer til private Historisk oversikt over satser mv. Arene 1969 - 1982 Sidetall 78 Pris kr 15,00 ISBN 82-537-1786-5
- 82/20 70-åras feriereiser Sidetall 38 Pris kr 10,00 ISBN 82-537-1805-5
- 82/21 Friperioder og ferieturer Omfang og fordeling over året Sidetall 36 Pris kr 10,00  
ISBN 82-537-1804-7
- 82/22 Siktet for forbrytelser - Hva skjer videre En undersøkelse av siktede i januar og februar 1973 Charged for Crimes - What Happens during the Procedure A survey on Persons Charged for Crimes in January and February 1973 Sidetall 40 Pris kr 15,00  
ISBN 82-537-1820-9
- 82/23 Bilhald og bilutgifter Sidetall 51 Pris kr 10,00 ISBN 82-537-1803-9  
ISSN 0332-8422
- 82/24 Metoder for framskriving av fiskeflåtens kostnader Sidetall 57 Pris kr 15,00  
ISBN 82-537-1818-7
- 82/25 Kvantifisering av konjunkturbarometerinformasjon Sidetall 67 Pris kr 15,00  
ISBN 82-537-1809-8
- 82/26 Energireserver Sidetall 40 Pris kr 15,00 ISBN 82-537-1814-4

I serien Rapporter fra Statistisk Sentralbyrå (RAPP) - ISSN 0332-8422 (forts.)

Trykt 1982

- Nr. 82/27 Aktuelle skattetal 1982 Current Tax Data Sidetal 47 Pris kr 10,00  
ISBN 82-537-1822-5
- 82/28 Statistisk Sentralbyrå Perspektiv for 1980-årene Central Bureau of Statistics  
Perspectives for the 1980s Sidetal 40 Pris kr 15,00 ISBN 82-537-1826-8
- 82/29 Engrosprisstatistikk Engrosprisindeks Produsentprisindeks Sidetal 120  
Pris kr 15,00 ISBN 82-537-1833-0
- 82/30 Referansearkiv for naturressurs- og forurensningsdata: Arealoppgaver i  
sentralforvaltningen Sidetal 132 Pris kr 15,00 ISBN 82-537-1838-1
- 82/31 MODIS IV Detaljerte virkningstabeller for 1981 Sidetal 271 Pris kr 20,00  
ISBN 82-537-1840-3
- 82/32 Etablering og nedleggning av industribedrifter Sidetal 67 Pris kr 15,00  
ISBN 82-537-1878-0
- 82/33 Undersøkelse om kopiering i skoleverket 1981/82 Sidetal 58 Pris kr 10,00  
ISBN 82-537-1855-1
- 82/34 Pasientstatistikk 1980 Statistikk fra Det økonomiske og medisinske informasjons-  
system Sidetal 69 Pris kr 15,00 ISBN 82-537-1854-3
- 82/35 Planregnskap for Østfold 1981 - 1992 Hovedresultater Sidetal 50 Pris kr 10,00  
ISBN 82-537-1850-0

Trykt 1983

- Nr. 83/1 Naturressurser 1982 Foreløpige nøkkeltall fra ressursregnskapene for energi,  
mineraler, skog, fisk og areal Sidetal 62 Pris kr 15,00 ISBN 82-537-1837-3

Standarder for norsk statistikk (SNS)  
Standards for Norwegian Statistics (SNS)

I denne serien vil Byrået samle alle statistiske standarder etter hvert som de blir revidert. Til nå foreligger: Nr. 1 Kontoplanen i nasjonalregnskapet. Andre standarder som gjelder, er trykt i serien Statistisk Sentralbyrås Håndbøker (SSH):

Nr. 9	Standard for næringsgruppering	Andre publikasjoner i serien SSH:
" 13	Standard for handelsområder	Nr. 30 Lov, forskrifter og overenskomst om folkeregistrering
" 24	Standard for gruppering av sykdommer - skader - dødsårsaker i offentlig norsk statistikk	" 36 Produksjonsindeks for bergverksdrift, industri og kraftforsyning
" 28	Standard for utdanningsgruppering i offentlig norsk statistikk	" 42 Engrosprisstatistikk Engrosprisindeks Produsentprisindeks
" 35	Standard for kommuneklassifisering	
" 38	Internasjonal standard for varegruppering i statistikken over utenrikshandelen (SITC-Rev. 2)	

Pris kr 18,00

Publikasjonen utgis i kommisjon hos H. Aschehoug & Co. og  
Universitetsforlaget, Oslo, og er til salgs hos alle bokhandlere.

ISBN 82-537-1883-7