


NORGES OFFISIELLE STATISTIKK



KREDITTMARKED- STATISTIKK

LIVS- OG SKADEFØRSIKRINGSSLSKAPER MV.
1981

CREDIT MARKET STATISTICS
LIFE AND NON-LIFE INSURANCE
COMPANIES ETC. 1981

STATISTISK SENTRALBYRÅ
CENTRAL BUREAU OF STATISTICS OF NORWAY

NORGES OFFISIELLE STATISTIKK B 373



KREDITTMARKEDSTATISTIKK

LIVS- OG SKADEFORSIKRINGSSELSKAPER MV.

1981

CREDIT MARKET STATISTICS

LIFE AND NON-LIFE INSURANCE COMPANIES ETC.

1981

STATISTISK SENTRALBYRA
OSLO — KONGSVINGER 1983

ISBN 82-537-1897-7

ISSN 0333-3787

FORORD

Under fellestittelen "Kredittmarkedstatistikk" publiseres årlige NOS-publikasjoner med følgende undertitler: 1. Private og offentlige banker, 2. Private kredittforetak og finansieringsselskaper, 3. Livs- og skadeforsikringsselskaper mv., 4. Fordringer og gjeld overfor utlandet, 5. Finansielle sektorbalanser og 6. Lån, obligasjoner, aksjer mv.

Denne publikasjonen gir en samlet oversikt over regnskapene for livs- og skadeforsikringsselskapene, for de private og kommunale pensjonsinstitusjonene og for Fellesordningen for Tariffestet Pensjon. I denne utgaven er tabellene som viser resultatregnskapet for livs- og skadeforsikringsselskapene betydelig utvidet. Dessuten er det tatt inn en ny tabell over premier og skadeerstatninger for skadeforsikringsselskaper.

Løpende kvartalstall for livs- og skadeforsikringsselskapene, som er sammenliknbare med tilsvarende tall i denne publikasjonen, blir offentliggjort i Statistisk månedshefte og i Statistisk ukehefte.

Når det gjelder oppgaveskjemaer for de respektive forsikringsinstitusjoner, viser vi til 1977-utgaven av denne publikasjonen.

Førstekonsulent Robert v. Hirsch har stått for redaksjonen av publikasjonen. Administrasjonssekretær Carlo Dorigo har ledet det daglige arbeidet med statistikken.

Statistisk Sentralbyrå, Oslo, 8. mars 1983

Arne Øien

Liv Bjørnland

PREFACE

Under the main title Credit Market Statistics specialized annual publications in the series NOS are issued under the following subtitles: 1. Private and Public Banks, 2. Private Credit Enterprises and Private Financial Companies, 3. Life and Non-Life Insurance Companies etc., 4. Foreign Assets and Liabilities, 5. Financial Sector Balance Sheets and 6. Loans, Bonds, Shares etc.

The publication gives a survey of the accounts of the life and non-life insurance companies, private and municipal pension schemes and Joint Pension under Collective Agreement. In this issue the table on working accounts of the life and non-life insurance companies are extended. A new table showing non-life insurance companies' premium receipts and claims paid is also introduced.

Current quarterly figures from the life and non-life insurance companies' balance accounts are given in the Monthly Bulletin of Statistics and in the Weekly Bulletin of Statistics. These would be comparable with figures given in this publication.

Concerning statements of accounts for the individual insurance institutions we refer to the edition of the publication for 1977.

This volume has been prepared under the supervision of Mr. Robert v. Hirsch. Mr. Carlo Dorigo have directed the compilation of the statistics.

Central Bureau of Statistics, Oslo, 8 March 1983

Arne Øien

Liv Bjørnland

INNHOLD

	Side
Figurregister	7
Tabellregister	7
Tekstdel	
1. Formål	9
2. Opplegg og gjennomføring	9
2.1. Grunnlag for statistikken	9
2.1.1. Livsforsikringsselskaper	9
2.1.2. Private pensjonskasser og pensjonsfond	9
2.1.3. Kommunale pensjonskasser og pensjonsfond	9
2.1.4. Fellesordningen for Tariffestet Pensjon (FTP)	9
2.1.5. Skadeforsikringsselskaper	9
2.2. Omfang	9
2.3. Datainnsamling	9
3. Begrep og kjennemerker	10
3.1. Grupperingen etter institusjonelle sektorer	10
3.2. Næringsgrupperingen	13
3.3. Grupperingen av finansobjekter i balansene	14
4. Noen hovedresultater	14
Tekst på engelsk	15
Figurdel	20
Tabelldel	27
Vedlegg	
1. Livsforsikringsselskaper og skadeforsikringsselskaper. Tabellforspalte på engelsk til tabellene 4 og 17	49
2. Livsforsikringsselskaper og skadeforsikringsselskaper. Tabellforspalte på engelsk til tabellene 5 og 18	51
3. Livsforsikringsselskaper. Tabellforspalte på engelsk til tabell 8	53
4. Skadeforsikringsselskaper. Tabellforspalte på engelsk til tabell 19	55
5. Skadeforsikringsselskaper. Tabellforspalte på engelsk til tabell 20	57
Utkomne publikasjoner	
Tidligere utkommet på emneområdet	58
Publikasjoner sendt ut fra Statistisk Sentralbyrå etter 1. januar 1982	59
Standarder for norsk statistikk (SNS)	65

Standardtegn i tabeller

- .. Oppgave mangler
- Null
- 0 { Mindre enn 0,5 av
- 0,0 { den brukte enhet
- * Foreløpig tall

CONTENTS

	Page
Index of figures	8
Index of tables	8
Text	
1. Purpose	15
2. Survey design	15
2.1. Statistical basis	15
2.1.1. Life insurance companies	15
2.1.2. Private pension schemes	15
2.1.3. Municipal pension schemes	15
2.1.4. Joint Pension under Collective Agreement	15
2.1.5. Non-life insurance companies	15
2.2. Coverage	15
2.3. Collection of data	16
3. Terms and variables	16
3.1. Grouping by institutional sectors	16
3.2. Industry groups	16
3.3. Grouping of financial instruments in the balance sheets	18
4. Some main results	19
Figures	20
Tables	27
Annexes	
1. Life insurance companies and non-life insurance companies. Table text column in English to tables 4 and 17	49
2. Life insurance companies and non-life insurance companies. Table text column in English to tables 5 and 18	51
3. Life insurance companies. Table text column in English to table 8	53
4. Non-life insurance companies. Table text column in English to table 19	55
5. Non-life insurance companies. Table text column in English to table 20	57
Publications	
Previously issued on the subject	58
Publications issued by the Central Bureau of Statistics since 1 January 1982	59
Standards for Norwegian Statistics (SNS)	65

Explanation of Symbols in Tables

.. Data not available

- Nil

0	{	Less than 0.5 of unit
0,0		Employed

* Provisional or preliminary figure

FIGUREREGISTER

	Side
1. Finansinstitusjoner. Utlån fra finansinstitusjoner til foretak, kommuner og privatpersoner, etter långiversektor. Prosent. 31. desember 1970 og 1981	20
2. Livsforsikringsselskaper. Utlån etter låntakersektor. 31. desember 1971 - 1981. Mill.kr ..	21
3. Skadeforsikringsselskaper. Utlån etter låntakersektor. 31. desember 1971 - 1981. Mill.kr .	22
4. Livsforsikringsselskaper. Beholdninger av ihendehaverobligasjoner etter utstedersektor. 31. desember 1971 - 1981. Mill.kr	23
5. Livsforsikringsselskaper. Gjennomsnittlige rentesatser for pantelån. Prosent. 31. desember 1970 - 1981	24
6. Livsforsikringsselskaper og skadeforsikringsselskaper. Premier og betalte erstatninger. 1970 - 1981. Mill.kr	25

TABELLREGISTER

LIVSFORSIKRINGSSLELSKAPER

1. Livsforsikringsselskaper. Balanse etter objekt og sektor. 30. juni og 31. desember 1979 - 1981. Mill.kr	27
2. Livsforsikringsselskaper. Balanse for de enkelte selskaper. 31. desember 1980 og 1981. 1 000 kr	28
3. Livsforsikringsselskaper. Beholdninger av ihendehaverobligasjoner etter utstedersektor og -næring. 31. desember 1979 - 1981. Mill.kr	32
4. Livsforsikringsselskaper. Utlån etter låntakersektor. 31. desember 1979 - 1981. Mill.kr ..	33
5. Livsforsikringsselskaper. Utlån til foretak, kommuner og privatpersoner, etter låntaker-næring. 31. desember 1979 - 1981. Mill.kr	34
6. Livsforsikringsselskaper. Pantelån etter formål. Fylke. 31. desember 1979 - 1981. Mill.kr	35
7. Livsforsikringsselskaper. Gjennomsnittlige rentesatser ved ulike utlånsformer. Prosent. 31. desember 1974 - 1981	35
8. Livsforsikringsselskaper. Resultatregnskap. Utgifter og inntekter 1979 - 1981. Mill.kr ...	36

PENSJONSINSTITUSJONER

9. Private pensjonskasser og -fond. Balanse etter objekt og sektor. 31. desember 1979 - 1980. Mill.kr	37
10. Private pensjonskasser og -fond. Resultatregnskap. Utgifter og inntekter 1979 - 1980. Mill.kr	38
11. Kommunale pensjonskasser og -fond. Balanse etter objekt og sektor. 31. desember 1976 - 1980. Mill.kr	39
12. Kommunale pensjonskasser og -fond. Resultatregnskap. Utgifter og inntekter. 1979 - 1980. Mill.kr	40
13. Fellesordningen for Tariffestet Pensjon (FPT). Balanse etter objekt og sektor. 31. desember 1978 - 1981. Mill.kr	41
14. Fellesordningen for Tariffestet Pensjon (FTP). Resultatregnskap. Utgifter og inntekter 1979 - 1981. Mill.kr	41
15. Fellesordningen for Tariffestet Pensjon (FTP). Utlån etter låntakersektor og -næring. 31. desember 1978 - 1981. Mill.kr	42

SKADEFORSIKRINGSSLELSKAPER

16. Skadeforsikringsselskaper. Balanse etter objekt og sektor. 30. juni og 31. desember 1979 - 1981. Mill.kr	43
17. Skadeforsikringsselskaper. Utlån etter låntakersektor. 31. desember 1979 - 1981. Mill.kr .	44
18. Skadeforsikringsselskaper. Utlån til foretak, kommuner og privatpersoner, etter låntaker-næring. 30. juni og 31. desember 1979 - 1981. Mill.kr	45
19. Skadeforsikringsselskaper. Resultatregnskap. Utgifter og inntekter 1979 - 1981. Mill.kr ..	46
20. Skadeforsikringsselskaper. Premier og skadeerstatninger. 1979 - 1981. Mill.kr	47
21. Gjensidige brannkasser. 1975 - 1980	47

INDEX OF FIGURES

	Page
1. Financial institutions. Loans from financial institutions to enterprises, municipalities and private persons, by lender sector. Per cent. 31 December 1970 and 1981	20
2. Life insurance companies. Loans by borrower sector. 31 December 1971 - 1981. Million kroner	21
3. Non-life insurance companies. Loans by borrower sector. 31 December 1971 - 1981. Million kroner	22
4. Life insurance companies. Holdings of bearer bonds by issuer sector. 31 December 1971 - 1981. Million kroner	23
5. Life insurance companies. Average rates of interest on mortgage loans. Per cent. 31 December 1970 - 1981	24
6. Life insurance companies and non-life insurance companies. Premiums and claims paid. 1970 - 1981. Million kroner	25

INDEX OF TABLES

LIFE INSURANCE COMPANIES

1. Life insurance companies. Balance sheets by instrument and sector. 30 June and 31 December 1979 - 1981. Million kroner	27
2. Life insurance companies. Balance sheets for the individual companies. 31 December 1980 and 1981. 1 000 kroner	28
3. Life insurance companies. Holdings of bearer bonds by issuer sector and issuer industry. 31 December 1979 - 1981. Million kroner	32
4. Life insurance companies. Loans by borrower sector. 31 December 1979 - 1981. Million kroner	33
5. Life insurance companies. Loans to enterprises, municipalities and private persons, by borrower industry. 31 December 1979 - 1981. Million kroner	34
6. Life insurance companies. Mortgage loans by purpose. County. 31 December 1979 - 1981. Million kroner	35
7. Life insurance companies. Average rates of interest by type of loan. Per cent. 31 December 1974 - 1981	35
8. Life insurance companies. Working account. Expenditure and receipts 1979 - 1981. Million kroner	36

PENSION INSTITUTIONS

9. Private pension schemes. Balance sheets by instrument and sector. 31 December 1979 - 1980. Million kroner	37
10. Private pension schemes. Working account. Expenditure and receipts 1979 - 1980. Million kroner	38
11. Municipal pension schemes. Balance sheets by instrument and sector. 31 December 1976 - 1980. Million kroner	39
12. Municipal pension schemes. Working account. Expenditure and receipts. 1979 - 1980. Million kroner	40
13. Joint Pension under Collective Agreement. Balance sheets by instrument and sector. 31 December 1978 - 1981. Million kroner	41
14. Joint Pension under Collective Agreement. Working account. Expenditure and receipt 1979 - 1981. Million kroner	41
15. Joint Pension under Collective Agreement. Loans by borrower sector and borrower industry. 31 December 1978 - 1981. Million kroner	42

NON-LIFE INSURANCE COMPANIES

16. Non-life insurance companies. Balance sheets by instrument and sector. 30 June and 31 December 1979 - 1981. Million kroner	43
17. Non-life insurance companies. Loans by borrower sector. 31 December 1979 - 1981. Million kroner	44
18. Non-life insurance companies. Loans to enterprises, municipalities and private persons, by borrower industry. 30 June and 31 December 1979 - 1981. Million kroner	45
19. Non-life insurance companies. Working account. Expenditure and receipts 1979 - 1981. Million kroner	46
20. Non-life insurance companies. Premiums and claims paid. 1979 - 1981. Million kroner	47
21. Mutual fire insurance companies. 1975 - 1980	47

1. FORMÅL

Formålet med publikasjonen er å gi en samlet framstilling av regnskapsstatistikken for livs- og skadeforsikringsselskapene og de private og kommunale pensjonsinnretningene.

2. OPPLEGG OG GJENNOMFØRING

2.1. Grunnlag for statistikken

2.1.1. Livsforsikringsselskaper

Denne gruppen omfatter norske livsforsikringsselskaper under Forsikringsrådets kontroll.

Regnskapstallene for livsforsikringsselskapene bygger dels på gjenparter av oppgaver som selskapene sender til Norges Bank og dels på særskilte oppgaver som Byrået henter inn fra de enkelte livsforsikringsselskaper. (Hjemmel i lov av 25. juni 1965 nr. 2 om adgang til regulering av penge- og kredittforholdene.)

2.1.2. Private pensjonskasser og pensjonsfond

Denne gruppen omfatter private pensjonskasser og pensjonsfond under Forsikringsrådets kontroll.

Regnskapstallene bygger på gjenparter til Byrået av oppgaver som hentes inn av Forsikringsrådet.

2.1.3. Kommunale pensjonskasser og pensjonsfond

Regnskapsoppgavene hentes inn av Byrået sammen med de årlige oppgaver fra kommunene over kommunenes utgifter og inntekter og generalbalanse.

2.1.4. Fellesordningen for Tariffestet Pensjon (FTP)

Regnskapstallene bygger på oppgaver som Byrået henter inn fra FTP.

2.1.5. Skadeforsikringsselskaper

Denne gruppen omfatter norske skadeforsikringsselskaper under Forsikringsrådets kontroll (medregnet gjensidige sjøforsikringsselskaper og gjensidige branntrygdslag) og dessuten Statens Varekrigsforsikring og Den Norske Krigsforsikring for Skib.

Regnskapsoppgavene for skadeforsikringsselskapene bygger dels på gjenparter av oppgaver som selskapene sender inn til Norges Bank og dels på særskilte oppgaver som Byrået henter inn fra de enkelte skadeforsikringsselskaper. (Hjemmel i lov av 25. juni 1965 nr. 2 om adgang til regulering av penge- og kredittforholdene.)

2.2. Omfang

Oppgavene innhentes fra alle forsikringsselskaper og private pensjonsinnretninger som er registrert av Forsikringsrådet og fra alle kommuner som har pensjonskasse eller pensjonsfond.

Statistikken gir en oversikt over forsikringsselskapenes balanse og resultatregnskap og gir bl.a. grunnlag for sammenlikninger mellom livs- og skadeforsikringsselskapene og med regnskapsstatistikken for andre deler av kredittmarkedet. Publikasjonen følger samme opplegg som i tidligere utgaver, men tabellene som viser resultatregnskapet for livs- og skadeforsikringsselskapene er betydelig utvidet.

Dessuten er det tatt inn en ny tabell over premier og skadeserstatninger for skadeforsikringsselskaper.

2.3. Datainnsamling

I tillegg til utdragene fra kvartalsbalansen gir livs- og skadeforsikringsselskapene hvert halvår mer detaljerte spesifikasjoner av utlånene fordelt på sektor og næring. Begge selskapsgrupper leverer dessuten en mer detaljert årsbalanse til Byrået. Som vedlegg til denne leveres også et særskilt skjema med spesifikasjon av aktivapostene ihendehaverobligasjoner og aksjer. Byrået får også årlige gjenparter av skjema til Norges Bank over rente- og provisjonssatser i livsforsikringsselskapene.

3. BEGREP OG KJENNERMERKER

Nedenfor er det gitt en summarisk oversikt over grupperingen på institusjonelle sektorer, på næringer og på finansobjekter i kredittmarkedstatistikken.

3.1. Grupperingen etter institusjonelle sektorer

Som statistisk enhet er i prinsippet brukt den regnskapsførende enhet som har en selvstendig finansforvaltning. Det vil i de fleste tilfelle si den juridiske enhet eller foretaket. Ved å føre sammen enheter med ensartede funksjoner kommer en fram til ensartede grupper eller sektorer som, ut fra analysemessige synspunkter, kan betraktes som nye enheter. Med enkelte avvik har en fulgt den internasjonale standard for institusjonell klassifikasjon som er anbefalt av FN.

Den følgende oversikt viser hvordan sektorsystemet som er brukt i denne publikasjonen, er bygd opp og hvorledes de enkelte hovedsektorer, sektorer og undersektorer er definert.

Hovedsektor	Sektor	Undersektor	Merknader til sektoravgrænsingen	
A. Offentlig forvaltning ¹⁾	1. Statskassen		Statens balansekonto	
	2. Andre statsregnskap	1. Forskotts- og depositakonti		
		2. Konstruert sektor		Hjelpesektor for føring av korntrygd, overskott i Norsk tipping A/S og stempelavgift på radiomateriell under én forvaltningssektor
		3. Finansdepartementets fond		Fond som er tatt inn i den årlige Stortingsmelding om offentlig fond m.m. og som også omfatter Kirke- og undervisningsdepartementets fond. Distriktenes utbyggingsfond er tatt med under statsbanker
		4. Prisreguleringsfondene		Reguleringsfondene etter prisloven, Prisreguleringsfondet for sild, Kraftfôrfondet og Omsetningsrådet
		5. Arbeidsløsetrygdens tiltaksfond for fylkene		
		6. Statens pensjonskasser mv.		Pensjonsordninger forvaltet av Statens pensjonskasse og Statsbanenes hjelpekasse
	3. Trygdeforvaltningen	1. Folketrygden mv.		Folketrygden (unntatt Folketrygdfondet), barnetrygden, krigspensjoneringen for militærpersoner, pensjonstrygden for fiskere, pensjonstrygden for skogsarbeidere
		2. Folketrygdfondet		Den del av folketrygdens midler som holdes tilbake i Rikstrygdeverket i likviditetsøyemed, er tatt med i gruppen ovenfor
		3. Pensjonstrygden for sjømenn		
	4. Kommuneforvaltningen inkl. kommuneforetak			By-, herreds- og fylkeskommuner og kommunale lånefond. Kommunale bedrifter med og uten særregnskap, f.eks. komm. elektrisitetsverk, buss-, sporveis- og båtdrift. Omfatter også felleskommunale foretak, kommunale aksjeselskaper og havnekasser
	5. Sektor for skatteinnkreving			Hjelpesektor som registrerer differansen mellom påløpte og inntektsførte direkte og indirekte skatter, trygde- og pensjonspremier, og differansen mellom påløpte og utgiftsførte subsidier

1) Undergruppen Statsforvaltningen omfatter sektorene A1 Statskassen, A2 Andre statsregnskap og A5 Sektor for skatteinnkreving.

Hovedsektor	Sektor	Undersektor	Merknader til sektoravgrænsingen	
B. Finans- insti- tusjoner	1. Norges Bank			
	2. Postgiro og Postsparebanken	1. Postgiro		
		2. Norges Postsparebank		
	3. Forretnings- og sparebanker	1. Forretningsbanker		
		2. Sparebanker		
	4. Statsbanker		Den Norske Industribank A/S, Den Norske Stats Husbank, Distriktenes utbyggingsfond, Norges Kommunalbank, Statens Fiskarbank, Statens Landbruksbank, Statens lånekasse for aviser, Statens lånekasse for utdanning	
	5. Andre kredittinstitusjoner	1. Private kredittforetak	Realkredittforetak	De Norske Bykredittforeninger, Den Norske Hypotekforening for 2den prioritets pantelån, Kredittforeningen for varehandelen, Norges Hypotekforening for Næringslivet, Landkreditt
			Skipsfinansieringsforetak	Norges Skibshypotekforening, Redernes Skibskreditforening, A/S Låneinstituttet for skipsbyggeriene, Norges Skibshypotek A/S, Norsk Skibs Hypotekbank A/S
			Andre private kredittforetak	A/S Forretningsbankenes Finansierings- og Eksportkredittinstitutt (Eksportfinans), A/S Næringskreditt, Sparebankenes Kredittselskap A/S
		2. Private finansierings-selskaper	Factoring-, leiefinansierings- (leasing-) og avbetalings-selskaper og andre finansinstitusjoner utenom banker, forsikrings-selskaper og kredittforeninger o.l. Rene holdingselskaper og såkalte investerings-selskaper er ikke med	
		6. Forsikrings-selskaper mv.	1. Livsfor-sikrings-selskaper	1. Livsfor-sikrings-selskaper
	2. Private pensjonskasser og pensjonsfond			Private pensjonskasser og pensjonsfond under Forsikringsrådets kontroll
	3. Kommunale pensjonskasser og pensjonsfond			
	4. Pensjons- og stønadsordninger opprettet ved avtaler mellom næringslivets organisasjoner			Fellesordningen for Tariffestet Pensjon (FTP)
	2. Skadeforsikrings-selskaper		Skadeforsikrings-selskaper under Forsikringsrådets kontroll (inkl. gjensidige sjøforsikrings-selskaper og gjensidige branntrygdslag) og dessuten Den Norske Krigsforsikring for Skib og Statens Varekrigsforsikring	

Hovedsektor	Sektor	Undersektor	Merknader til sektoravgrænsingen	
C. Andre innenlandske sektorer	1. Statsforetak	1. Statens forretningsdrift	Forvaltningsbedrifter med særregnskap som går inn i det trykte statsregnskap	
		2. Selvstendige foretak	Selskaper hvor staten sitter med minst 50 prosent av andels- eller aksjekapitalen	
	2. Andre norske sektorer (Restsektor)	1. Private ikke-personlige foretak	1. Private aksjeselskaper og andre private selskaper med begrenset ansvar	Omfatter bl.a. aksjeselskaper, andelslag og samvirkelag o.l. Omfatter også utenlandske selskapers avdelinger og datterselskaper i Norge (inkl. kontinentalsokkelen)
			2. Private ikke-forretningsmessige <u>produsentorienterte</u> institusjoner	Omfatter bl.a. arbeidsgiverorganisasjoner, tekniske og økonomiske bransjeorganisasjoner og institusjoner til fremme av omsetning og andre næringsinteresser
		2. Personlige foretak	1. Private foretak med ubegrenset ansvar	Ansvarlige selskaper, kommandittselskaper, sameier, partrederier o.l.
			2. Private ikke-forretningsmessige <u>konsumentorienterte</u> institusjoner	Omfatter bl.a. arbeidstakerorganisasjoner og yrkessammenslutninger. Videre trossamfunn (utenom statskirken), religiøse foreninger, misjonsforeninger og annen religiøs virksomhet, politiske partier og organisasjoner til fremme av ideologiske og kulturelle formål (f.eks. sanitetsforeninger, idrettslag o.l.), gravsteder, dødsbo og legater, uansett om de administreres av private eller offentlige institusjoner
		3. Personlig næringsdrivende	Husholdninger hvor minst 50 prosent av hovedpersonens inntekt kommer fra et enkeltpersonforetak (foretak med bare én eier)	
		4. Lønnstakere o.l.	Husholdninger hvor minst 50 prosent av hovedpersonens inntekt kommer fra lønnsinntekt. Omfatter dessuten formuesinntektstakere, pensjons- og trygdeinntektstakere, skoleelever og studenter med egne husholdninger. Omfatter også Lavlønnfondet.	
		5. Andre private sektorer	Omfatter institusjoner som det i finansstatistikken ikke har vært mulig å gruppere under andre sektorer	
	D. Utlandet		Som utenlandsk regnes enhver person som har fast bopel utenfor Norge (uansett statsborgerskap), og enhver virksomhet (også datterselskaper av norske virksomheter) som ligger utenfor Norge. Personer med utenlandsk statsborgerskap, som er fast bosatt i Norge, og datterselskaper i Norge av utenlandske virksomheter regnes derimot som norske. Den norske andelen av SAS (2/7) er i prinsippet regnet som norsk foretak	

3.2. Næringsgrupperingen

I noen av tabellene er enkelte finansobjekter gruppert etter næring. Næringsgrupperingen er foretatt for sektorene C.1 og C.2.1-3 (statlige og private foretak). Foretak som driver virksomhet i flere næringer, blir gruppert etter den virksomhet som gir størst bearbeidingsverdi eller bruttofor-tjeneste. Grupperingen bygger på Statistisk Sentralbyrås Standard for næringsgruppering som er ut-arbeidd på grunnlag av FN's internasjonale grupperingsstandard ISIC.

Interesserte, som ønsker nærmere opplysninger om de enkelte næringsgruppers innhold, vises til Statistisk Sentralbyrås Håndbøker nr. 9 "Standard for næringsgruppering". Nedenfor følger en oversikt over næringsgrupperingen (publiseringsstandard) som nyttes i kredittmarkedstatistikken. I rubrikken til høyre er det gitt en oversikt over sammenhengen med "Standard for næringsgruppering".

Næringsgruppering i kredittmarkedstatistikken		Næringskode ifølge SN ¹⁾
01. Jordbruk og skogbruk		11+12
02. Fiske og fangst		13
03. Bergverksdrift	1. Utvinning av råolje og naturgass	22
	2. Annen bergverksdrift	21, 23-29
04. Produksjon av næringsmidler, drikkevarer og tobakksvarer		31
05. Produksjon av tekstilvarer, bekledningsvarer, lær og lærvarer		32
06. Produksjon av trevarer		33
07. Treforedling		341
08. Grafisk produksjon og forlagsvirksomhet		342
09. Produksjon av kjemiske produkter, mineralolje-, kull-, gummi- og plastprodukter		35
10. Produksjon av mineralske produkter		36
11. Produksjon av metaller		37
12. Bygging av fartøyer		3481
13. Produksjon av verkstedprodukter (ekskl. bygging av fartøyer)	1. Produksjon av oljerigger mv.	38241
	2. Produksjon av andre verkstedprodukter	38:3841: 38241
14. Industriproduksjon ellers		39
15. Kraft- og vannforsyning		41+42
16. Bygge- og anleggsvirksomhet	1. Oljeboring på kontraktbasis	5023
	2. Annen bygge- og anleggsvirksomhet	50+5023

Næringsgruppering i kredittmarkedstatistikken (forts.)		Næringskode ifølge SN ¹⁾ (forts.)
17. Varehandel	1. Engros-handel med råolje og naturgass	61215
	2. Detalj-, agentur- og annen engros-handel	61+62: 61215
18. Hotell- og restaurantdrift		63
19. Utenriks sjøfart		7121
20. Transport, lagring, post og telekommunikasjoner (ekskl. utenriks sjøfart)	1. Drift av rørledninger	7115
	2. Annen transport og lagring	71+7115: 7121
	3. Post og telekommunikasjoner	7201+7202
21. Finansiering, eien-domsdrift og tjenesteyting til næringslivet	1. Investerings- og holdingselskaper ²⁾ mv.	8102+8103+ 8201+8202 (ekskl. finansinstitusjoner)
	2. Utleie av boligbygg og av andre bygg	831
	3. Forretningsmessig tjenesteyting	832+833
22. Sosial og personlig tjenesteyting		92-96 (ekskl. offentlig forvaltningsvirksomhet)

1) Statistisk Sentralbyrås "Standard for næringsgruppering". 2) Investerings- og holdingselskaper som har administrativ tilknytning til det foretak som de eier aksjer i, skal grupperes under vedkommende foretaks næring.

3.3. Grupperingen av finansobjekter i balansene

De finansobjekter (aktiva- og passivaposter) en finner i balansene for de ulike regnskapsførende enheter, kan være svært uensartet. For å kunne stille opp oversiktlige og sammenliknbare balanser for de ulike sektorer har en slått sammen ensartede aktiva- og passivaposter i et begrenset antall objektgrupper. Denne gruppering følger stort sett en standard for nasjonalregnskapsoppstillinger tilrådd av FN (A System of National Accounts [SNA], United Nations, 1968). Av større avvik fra denne standard kan nevnes at vekslere er tatt med under utlån (lån) i kredittmarkedstatistikken, mens de er skilt ut som en egen objektgruppe i den internasjonale standard.

Av oversikten nedenfor går det fram hvilke finansobjekter som er skilt ut i kredittmarkedstatistikken og hvorledes disse er definert.

Objekt	Objektbeskrivelse
II. Sedler og skillemynt	Norske og utenlandske sedler og skillemynter.
III. Bankinnskudd	Innskudd i norske og utenlandske forretnings- og sparebanker, i Norges Bank, i Norges Postsparebank og på postgiro.
IV. Statskasseveksler, markeds-papirer	Kortsiktige vekslere utstedt av Den norske stat eller fremmede stater, f.eks. Treasury Bills og US-Certificates. F.o.m. 1978 omfatter objektet også markeds-papirer utstedt av Norges Bank.
V. Ihendehaverobligasjoner/Ihendehaverobligasjonslån	Norske partialobligasjoner utstedt til ihendehaveren med hjemmel i lov av 25. juni 1965. Jfr. også Norges Banks rundskriv nr. 3 av 26. januar 1981 og nr. 12 av 26. mai 1981. Omfatter også norske ihendehaverobligasjoner i utenlandsk valuta og utenlandske ihendehaverobligasjoner.
VI. Aksjer/Aksjekapital	Norske og utenlandske aksjer og andeler (inkl. preferanse-aksjer).
VII. Utlån/Lån	Alle låneformer som ikke er knyttet til ihendehaverobligasjoner, f.eks. vekslere, kassekreditt, byggelån, pantobligasjonslån, vekselobligasjonslån, vanlige gjeldsbrevlån, grunnkjøpsobligasjoner og ansvarlig lånekapital. Vekslere som en bank har rediskontert i andre finansinstitusjoner, tas ikke med av vedkommende bank. Posten omfatter også factoring, leiefinansiering (finansiell leasing) utlån mot diskontering av avbetalingskontrakter.
VIII. Forsikringskrav/Forsikringsforpliktelse	Forsikringsmessige fond og avsetninger i livsforsikrings-selskaper og den samlede kapital i de kommunale og private pensjonsinstitusjoner og i FTP.
IX. Kapitalinnskudd	Langsiktige investeringer av ansvarlig kapital i andre former enn lånekapital og aksjekapital, f.eks. statens faste kapital i statsforetak, statens grunnfondsinnskudd i statsbankene og kapital i internasjonale finansinstitusjoner
X. Andre fordringer/Annen gjeld	Varekreditter og alle finansielle balanseposter (dvs. poster som har motposter i balansen for andre økonomiske enheter) som ikke naturlig hører inn under objektene II - IX foran.

4. NOEN HOVEDRESULTATER

Livsforsikringsselskapene økte i 1981 sine utlån til foretak, kommuner og privatpersoner med 1 371 mill.kr (9,6 prosent) til 15 716 mill.kr pr. 31. desember 1981. Året før var det en økning i utlånene på 6,9 prosent. Beholdningene av ihendehaverobligasjoner steg i 1981 med 3 001 mill.kr (19,4 prosent) og utgjorde 18 465 mill.kr pr. 31. desember 1981. I 1981 var den tilsvarende økning 18,7 prosent.

I skadeforsikringsselskapene steg utlånene i 1981 til foretak, kommuner og privatpersoner etter de foreløpige oppgaver med 278 mill.kr (8,3 prosent) til 3 615 mill.kr ved utgangen av året. I 1980 var økningen i utlånene 7,8 prosent.

De private pensjonskassene og -fondene hadde ved utgangen av 1980 en forvaltningskapital på i alt 4 793 mill.kr.

1. PURPOSE

The purpose of this publication is to give a complete presentation of the account statistics for the life and non-life insurance companies and the private and municipal pension schemes.

2. SURVEY DESIGN

2.1. Statistical basis

2.1.1. Life insurance companies

This group includes Norwegian life insurance companies subject to control by The Insurance Supervisory Board.

The account figures for life insurance companies emerge partly from copies of returns from the companies to the Bank of Norway and partly from separate returns collected from each company by the Bureau in accordance with the Credit Act (Act of 25 June 1965 no. 2 on admission to regulate the money and credit conditions).

2.1.2. Private pension schemes

The group includes private pension schemes subject to control by The Insurance Supervisory Board.

The account figures are based on copies of reports to The Insurance Supervisory Board.

2.1.3. Municipal pension schemes

The account figures are collected from the municipalities by the Bureau together with the annual reports from the municipalities on the municipal balance sheets.

2.1.4. Joint Pension under Collective Agreement

The account figures are based on special reports from the pension institution collected by the Bureau.

2.1.5. Non-life insurance companies

This group includes Norwegian non-life insurance companies subject to control by The Insurance Supervisory Board (including mutual sea insurance companies and mutual fire insurance companies), The Norwegian State War Risk Cargo-Insurance and The Norwegian Shipowner's Mutual War Risk Insurance Association.

The account figures for non-life insurance companies emerge partly from copies of returns from the companies to the Bank of Norway, partly from separate returns collected from each company by the Bureau in accordance with the Credit Act (Act of 25 June 1965 no. 2 on admission to regulate the money and credit conditions).

2.2. Coverage

The returns are collected from the insurance companies and private pension and funds registered by The Insurance Supervisory Board and from all municipal pension offices and funds.

The statistics give a survey of the structure of the insurance companies as regards balance sheets and working account. Thus, a basis for comparisons between the life and non-life insurance companies, and with the accounting statistics for other parts of the credit market is provided.

The publication is based on the same principles as the previous editions. The tables on life and non-life insurance companies' working accounts are considerably extended. Furthermore, a new table showing non-life insurance companies' premium receipts and claims paid is introduced.

2.3. Collection of data

In addition to the quarterly balance sheets, sector and industry group specifications of the loans are collected semi-annually from the life and non-life insurance companies. Both company groups also submit more detailed annual accounts and in addition specifications of the assets bonds and shares. From life insurance companies the Bureau annually collects a copy of returns to the Bank of Norway on interest and commission rates.

3. TERMS AND VARIABLES

A summary survey of the grouping on institutional sector, industrial group and financial instrument in the credit market statistics is given below.

3.1. Grouping by institutional sectors

As the statistical unit we principally refer to the book-keeping unit which has an independent financial management. In most cases this will be the juridical unit or the enterprise. By putting together units with similar functions we arrive at similar groups or sectors which from analytical points of view can be considered as new units. Except from some deviations we have followed the UN's standard for industrial classification (A System of National Accounts).

The survey below shows how the sector system in the statistics for the insurance companies and the private and municipal pension companies is structured.

- A. General government¹⁾
 - 1. The Treasury
 - 2. Other central government accounts
 - 3. Social security funds
 - 4. Local government incl. municipal enterprises
 - 5. Tax collectors
- B. Financial institutions
 - 1. Bank of Norway
 - 2. Post Giro and Post Office Savings Bank
 - 3. Commercial and savings banks
 - 4. State banks
 - 5. Other credit institutions
 - 6. Insurance companies etc.
- C. Other domestic sectors
 - 1. State enterprises
 - 2. Other Norwegian sectors
- D. Foreign countries

3.2. Industry groups

In some of the tables some of the financial instruments are grouped by industry. The grouping by industry is done for the state and private enterprises. Enterprises who participate in more than one industry are grouped by the activity that gives the highest added production value or gross profit. The grouping is based on the Standard Industrial Classification of the Bureau, parallel to the UN's International Standard Industrial Classification (ISIC).

1) The subgroup Central government includes the sectors A1 The Treasury, A2 Other central government accounts and A5 Tax collectors.

For further reference, see the Standard Industrial Classification, Manuals from the Central Bureau of Statistics, no. 9.

The survey below on the grouping by industry is employed in the credit market statistics. The column to the right shows the link to the Standard Industrial Classification.

Industrial grouping in the credit market statistics		Classification code according to the SN ¹⁾
01. Agriculture and forestry		11+12
02. Fishing, sealing and whaling		13
03. Mining and quarrying	1. Crude petroleum and natural gas production	22
	2. Other mining	21, 23 to 29
04. Manufacturing of food, beverages and tobacco		31
05. Manufacturing of textiles, wearing apparel, leather and leather products		32
06. Manufacturing of paper and paper products		341
08. Printing, publishing and allied industries		342
09. Manufacturing of chemicals, chemical petroleum, coal, rubber and plastic products		35
10. Manufacturing of mineral products		36
11. Manufacture of basic metals		37
12. Building of ships and boats		3841
13. Manufacturing of fabricated metal products, machinery and equipment	1. Manufacture of oil and gas well machinery etc.	38241
	2. Manufacturing of fabricated metal products, machinery and equipment, excl. manufacturing of oil and gas well machinery and building of ships and boats	38 less 3841 and 38241

Industrial grouping in the credit market statistics (cont.)		Classification code according to the SN ¹⁾ (cont.)
14. Other manufacturing industries		39
15. Electricity and water supply		41+42
16. Construction	1. Oil well drilling on contractual terms	5023
	2. Other construction	
17. Wholesale and retail trade	1. Wholesaling of crude petroleum and natural gas	61215
	2. Retail trade, commission broking and other wholesaling	61+62 less 61215
18. Operation of hotels and restaurants		63
19. Ocean transport		7121
20. Transport, storage and communication, excl. ocean transport	1. Operation of pipelines	7115
	2. Other transport and storage	71 less 7115 and 7121
	3. Post and telecommunication services	7201+7202
21. Financing, real estate and business services	1. Investment and holding companies etc. ²⁾	8102+8103+8201+8202 (excl. financial institutions)
	2. Letting of residential and other buildings	831
	3. Business services	832+833
22. Social and personal services		92 to 96 (excl. public management)

1) The Standard Industrial Classification of the Bureau. 2) Investment and holding companies having an administrative connection to the enterprise they hold shares in, are to be grouped under the industry of the enterprise in question.

3.3. Grouping of financial instruments in the balance sheets

The financial instruments (asset and liability items) in the balance sheets of the various book-keeping units can be rather differing. To arrange clear and comparable balances for the various sectors, similar asset and liability items have been put together to a restricted number of instrument groups. The grouping is to a large extent in correspondence with the UN's A System of National Accounts (SNA). Among bigger deviations from this standard can be mentioned that bills are included under loans in the credit market statistics, but separated as a single instrument group in the international standard.

Instrument	Description
II. Notes and coins	Norwegian and foreign notes and coins
III. Bank deposits	Deposits with Norwegian and foreign commercial and savings banks, with Bank of Norway, Post Office Savings Bank and Post Giro.
IV. Treasury bills, Money market papers	Short term bills issued by the Norwegian government or foreign governments, such as Treasury Bills and US-Certificates. Money market papers issued by the Bank of Norway
V. Bearer bonds/Bearer bond loans	Norwegian debentures issued to the bearer, pursuant to Act of 25 June 1965 and to circulars no. 3 of 26 January 1981 and no. 12 of 26 May 1981 from the Bank of Norway. Also including Norwegian bearer bonds in foreign currency and foreign bearer bonds.
VI. Shares/Share capital	Ordinary shares and preference shares
VII. Loans	All types of loans not bound to bearer bonds, e.g. bills, cash credit, building loans, mortgage loans, draft loans, bond loans, land purchase bonds and subordinate capital. Bills being rediscounted by bank in other financial institutions will not be entered by the banks in question. This term also includes factoring, financial leasing, loans against hire-purchase contracts and in addition outstanding accounts with the Post Office Savings Bank and with state banks from other banks, e.g. due to overdraft
VIII. Insurance claims/Insurance debts	Insurance funds and appropriations in life insurance companies and total capital in municipal and private pension schemes and in the Joint Pension under Collective Agreement (FTP)
IX. Capital investments	Long term investments of subordinate capital other than loan and share capital, f.ex. the Government's permanent capital in state enterprises, Government deposits in basic capital of state banks, and capital in international financial institutions
X. Other claims/Other debts	Trade credits and all financial balance sheet items (i.e. items having counter-items in the balance sheet for other economic units) not naturally belonging to the instruments II-IX above

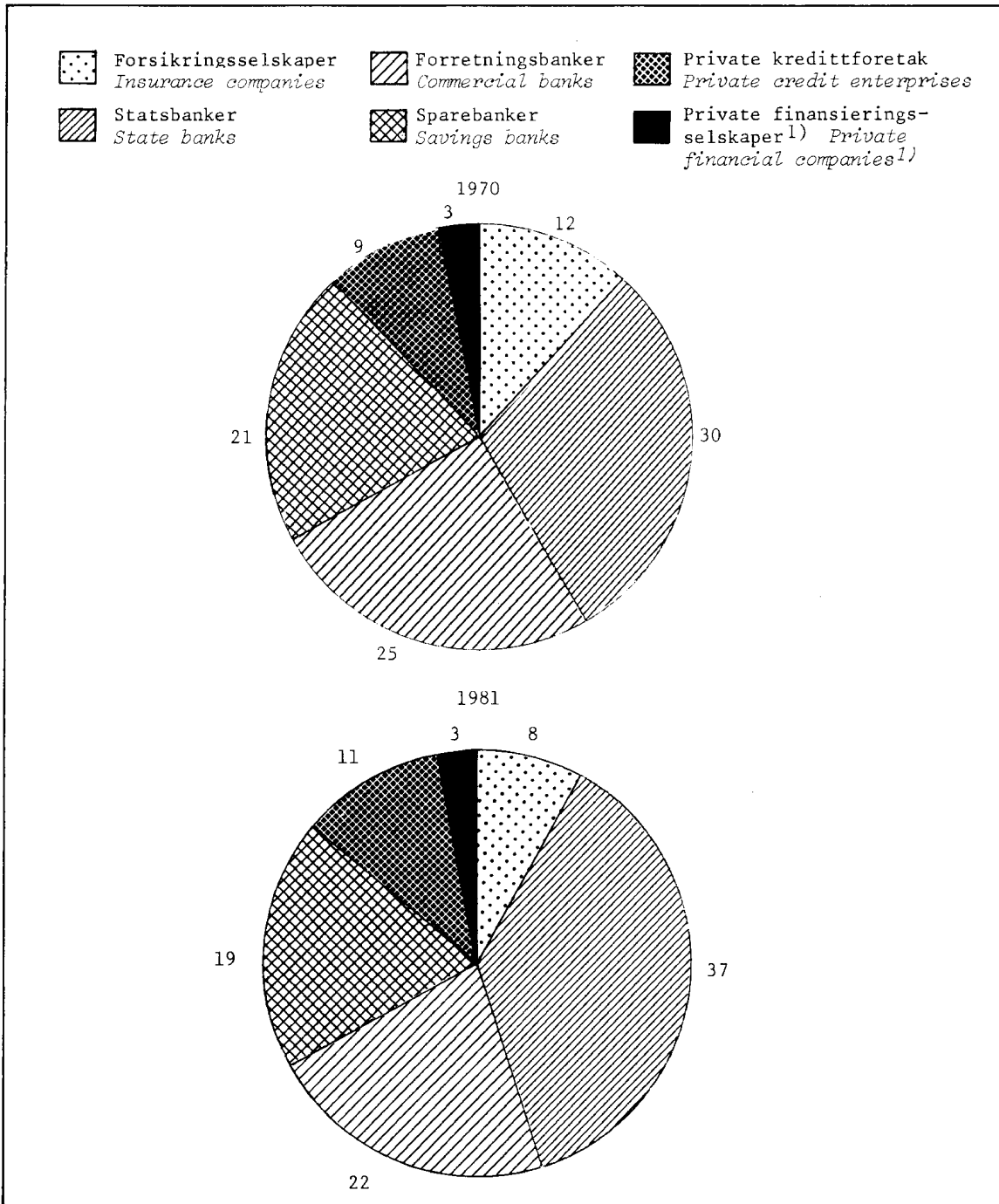
4. SOME MAIN RESULTS

In 1981 outstanding loans to enterprises, municipalities and private persons from the life insurance companies increased by 1 371 million kroner (9,6 per cent) to 15 716 million kroner at the end of the year. In 1980 the loans increased by 6,9 per cent. The holdings of bearer bonds rose in 1981 by 3 001 million kroner (19,4 per cent) to 18 465 million kroner at 31 December 1981. In 1980 bearer bond holdings increased by 18,7 per cent.

In the non-life insurance companies loans increased by 278 million kroner (8,3 per cent) in 1981 to 3 615 million kroner at the end of the year. In 1980 the loans rose by 7,8 per cent.

In the private pension offices and funds total assets amounted to 4 793 million kroner at the end of 1980.

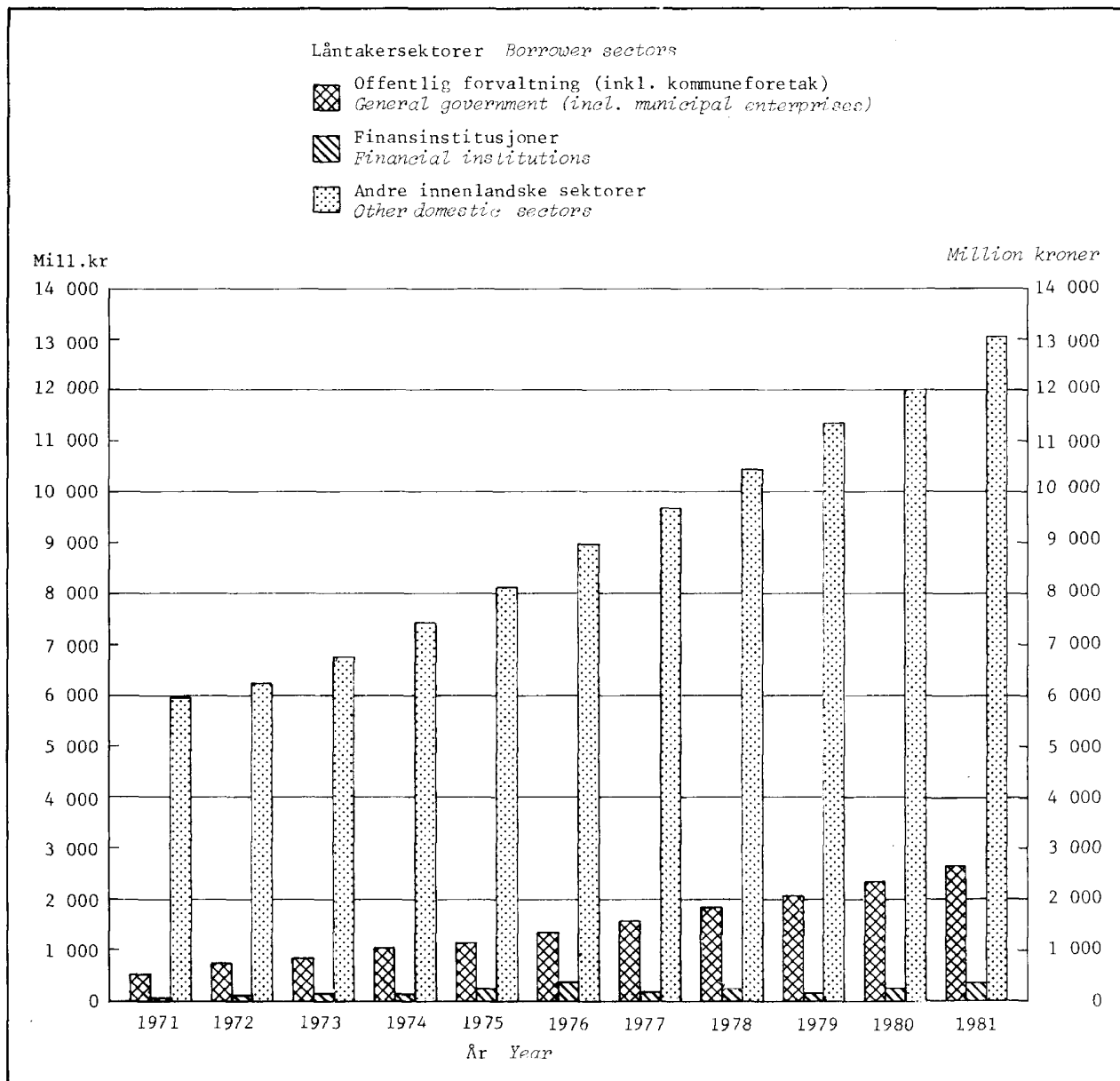
Figur 1. Finansinstitusjoner. Utlån fra finansinstitusjoner til foretak, kommuner og privatpersoner, etter långiversektor. Prosent. 31. desember 1970 og 1981
Financial institutions. Loans from financial institutions to enterprises, municipalities and private persons, by lender sector. Per cent. 31 December 1970 and 1981



1) Medregnet leiefinansiering (leasing).

1) Incl. leasing.

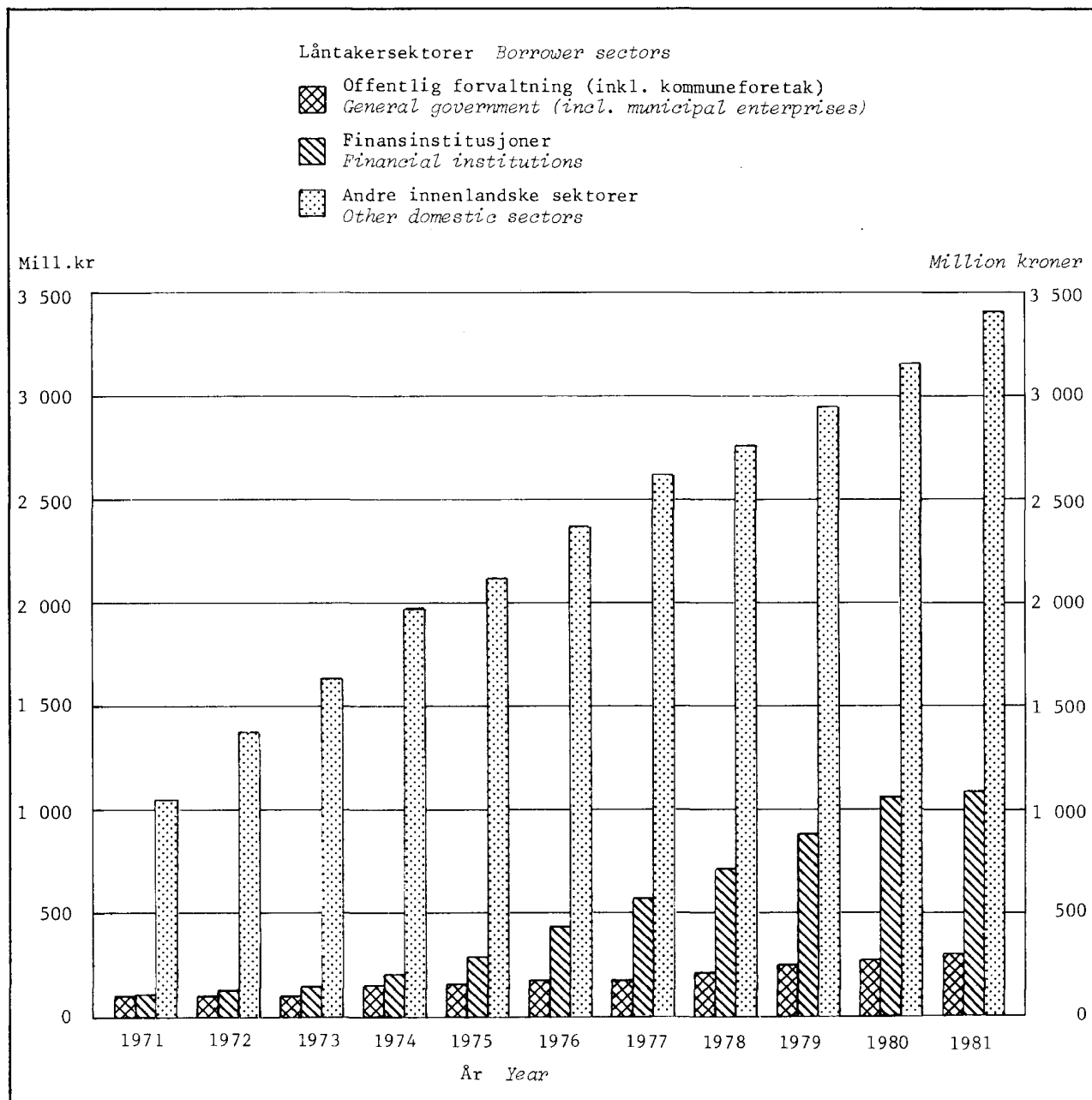
Figur 2. Livsforsikringselskaper. Utlån¹⁾ etter låntakersektor. 31. desember 1971 - 1981.
 Mill.kr Life insurance companies. Loans¹⁾ by borrower sector. 31 December
 1971 - 1981. Million kroner



1) Ikke medregnet ihendehaverobligasjoner.

1) Excluding bearer bonds.

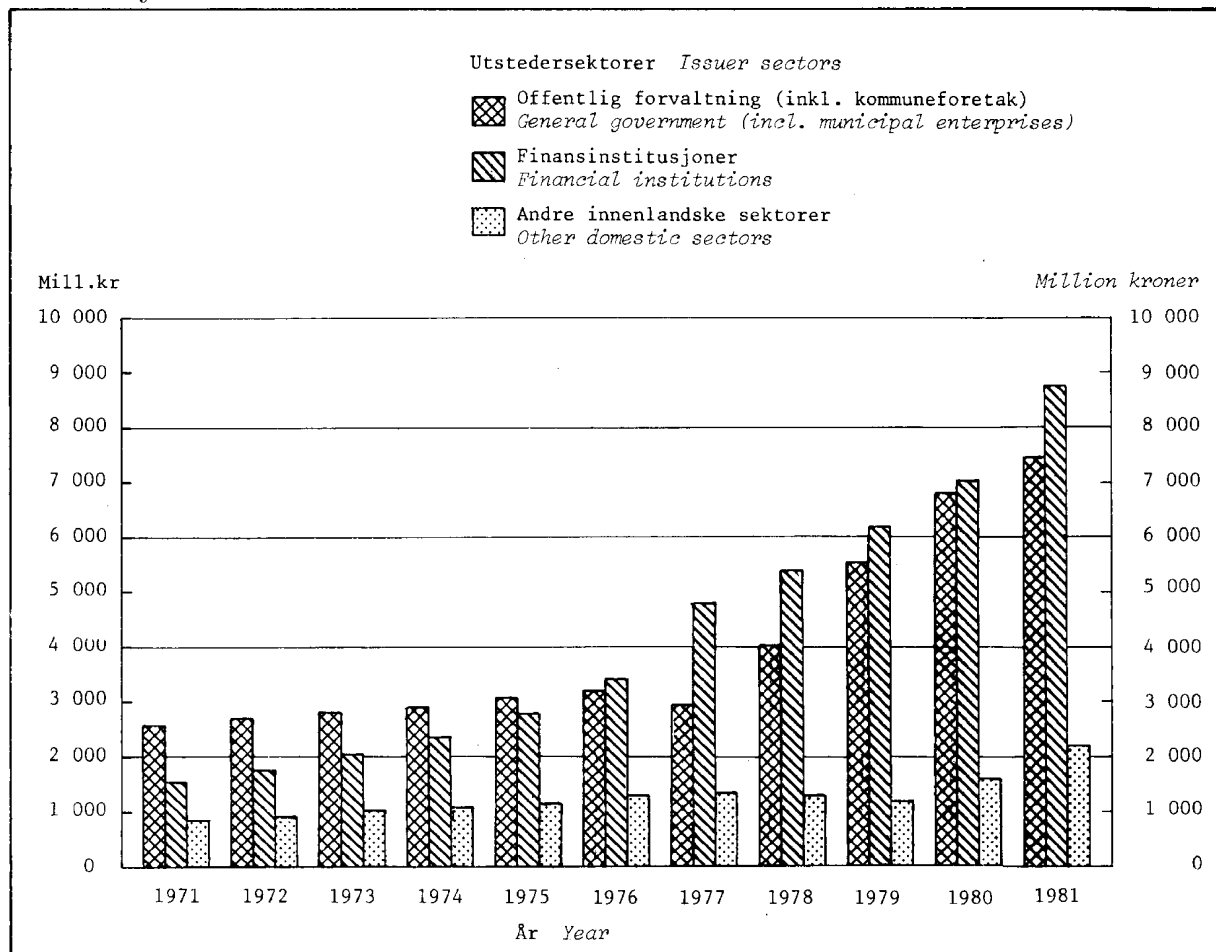
Figur 3. Skadeforsikringsselskaper. Utlån¹⁾ etter låntakersektor. 31. desember 1971 - 1981.
 Mill.kr Non-life insurance companies. Loans¹⁾ by borrower sector. 31 December
 1971 - 1981. Million kroner



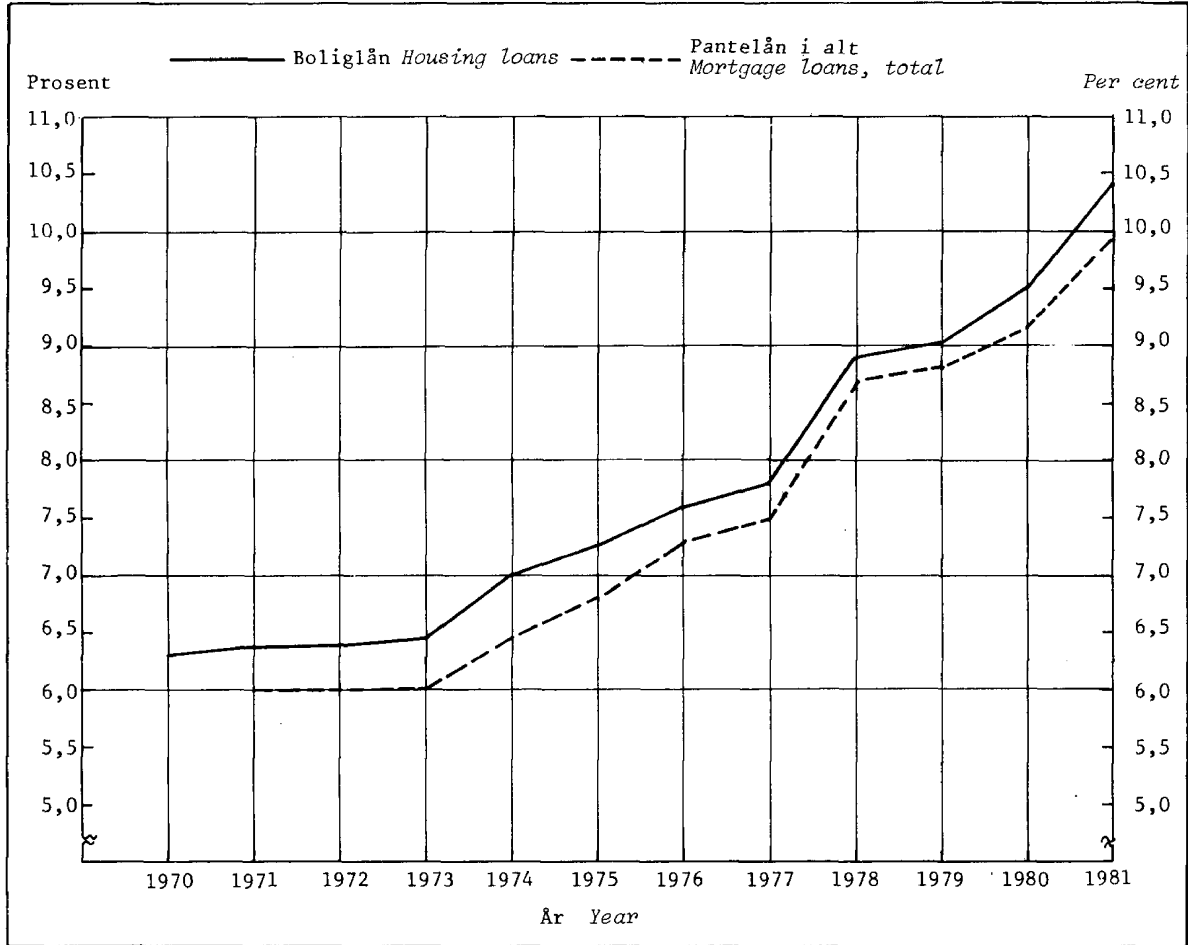
1) Ikke medregnet ihendehaverobligasjoner.

1) Excl. bearer bonds.

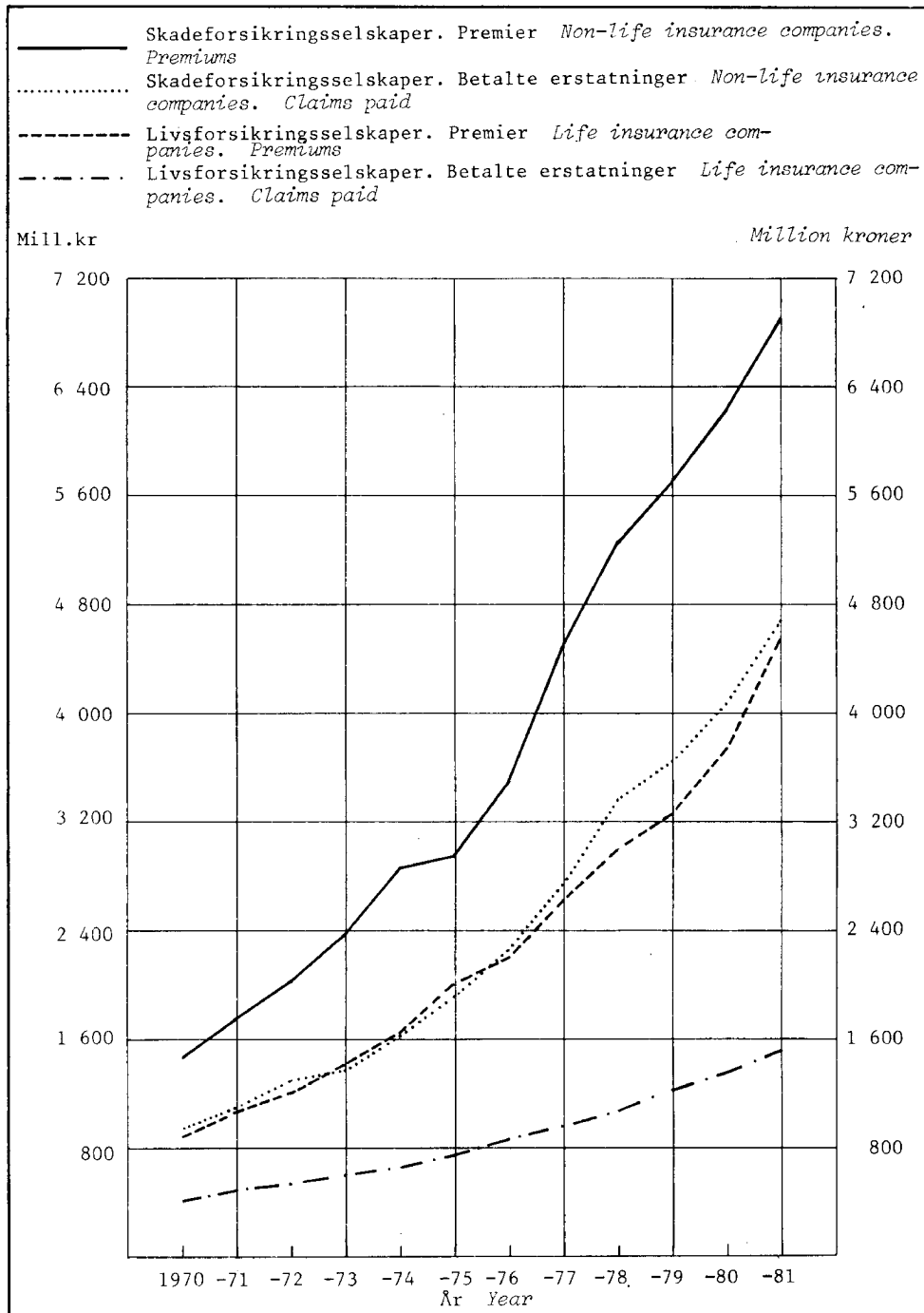
Figur 4. Livsforsikringsselskaper. Beholdninger av ihendehaverobligasjoner etter utstedersektor. 31. desember 1971 - 1981. Mill.kr *Life insurance companies. Holdings of bearer bonds by issuer sector. 31 December 1971 - 1981. Million kroner*



Figur 5. Livsforsikringsselskaper. Gjennomsnittlige rentesatser for pantelån. Prosent. 31. desember 1970 - 1981 *Life insurance companies. Average rates of interest on mortgage loans. Per cent. 31 December 1970 - 1981*



Figur 6. Livsforsikringsselskaper og skadeforsikringsselskaper. Premier og betalte erstatninger. 1970-1981. Mill.kr *Life insurance companies and non-life insurance companies. Premiums and claims paid. 1970 - 1981. Million kroner*



Tabell 1. Livsforsikringselskaper. Balanse etter objekt og sektor. 30. juni og 31. desember 1979 - 1981. Mill.kr *Life insurance companies. Balance sheets by instrument and sector. 30 June and 31 December 1979 - 1981. Million kroner*

	1979		1980		1981	
	30/6	31/12	30/6	31/12	30/6	31/12*
Aktiva etter objekt og debitorsektor						
<i>Assets by instrument and by debtor sector</i>						
II. Sedler og skillemynt <i>Notes and coins</i>	0	31	0	1	1	0
B.1. Norges Bank <i>Bank of Norway</i>	0	31	0	1	1	0
III. Bankinnskott <i>Bank deposits</i>	911	1 024	1 003	1 359	1 524	2 132
B.1. Norges Bank <i>Bank of Norway</i>	0	2	0	0	-	0
B.2. Postgiro og Postsparebanken <i>Post Giro and Post Office Savings Bank</i>	12	23	15	29	32	29
B.3. Forretnings- og sparebanker <i>Commercial and savings banks</i>	899	999	988	1 330	1 492	2 103
IV. Statskasseveksler <i>Treasury bills</i>	-	-	-	200	100	-
A.1. Statskassen <i>The Treasury</i>	-	-	-	200	100	-
V. Ihendehaverobligasjoner <i>Bearer bonds</i>	12 058	13 026	14 414	15 464	17 133	18 465
A.1. Statskassen <i>The Treasury</i>	3 611	4 304	4 952	5 129	5 190	4 728
A.4. Kommuneforvaltningen inkl. kommuneforetak <i>Local government incl. municipal enterprises</i>	1 319	1 264	1 314	1 706	2 275	2 744
B.3. Forretnings- og sparebanker <i>Commercial and savings banks</i>	-	-	2	2	2	1
B.4. Statsbanker <i>State banks</i>	372	375	467	396	345	387
B.5. Andre kredittinstitusjoner <i>Other credit institutions</i>	5 450	5 849	6 463	6 665	7 272	8 396
C.1. Statsforetak <i>State enterprises</i>	200	188	191	276	175	346
C.2. Andre norske sektorer <i>Other Norwegian sectors</i>	1 075	1 024	1 013	1 285	1 869	1 859
D. Utlandet <i>Foreign countries</i>	31	22	14	5	5	4
VI. Aksjer <i>Shares</i>	356	349	359	369	408	436
B.3. Forretnings- og sparebanker <i>Commercial and savings banks</i>	71	..	74	..	73
B.4. Statsbanker <i>State banks</i>	6	..	6	..	7
B.5. Andre kredittinstitusjoner <i>Other credit institutions</i>	20	..	15	..	24
B.6. Forsikringselskaper mv. <i>Insurance companies etc.</i>	26	..	25	..	28
C.1. Statsforetak <i>State enterprises</i>	8	..	12	..	20
C.2. Andre norske sektorer <i>Other Norwegian sectors</i>	177	..	187	..	247
D. Utlandet <i>Foreign countries</i>	47	41	40	50	51	37
VII. Utlån (før avskrivning) <i>Loans (before depreciation)</i>	13 104	13 570	14 244	14 585	15 304	16 080
X. Andre fordringer <i>Other claims</i>	933	..	1 132	..	1 310
B.6. Forsikringselskaper mv. <i>Insurance companies etc.</i>	4	..	9	..	33
C.2. Andre norske sektorer <i>Other Norwegian sectors</i>	929	..	1 123	..	1 277
XII. Realkapital <i>Fixed assets</i>	1 375	1 509	1 618	1 628	1 802	1 803
XV. Aktiva i alt før avskrivning <i>Total before depreciation</i>	30 442	..	34 738	..	40 226
-En-bloc avskrivning <i>Depreciation</i>	3	3	2	2	2	0
Aktiva i alt etter avskrivning <i>Total after depreciation</i>	30 439	..	34 736	..	40 226
Passiva etter objekt og kreditorsektor						
<i>Liabilities by instrument and by creditor sector</i>						
VI. Aksjekapital <i>Share capital</i>	6	..	6	..	6
VII. Lån <i>Loans</i>	10	..	10	..	13
B.6. Forsikringselskaper <i>Insurance companies</i>	0	..	0	..	8
C.2. Andre norske sektorer <i>Other Norwegian sectors</i>	10	..	10	..	5
VIII. Forsikringsforpliktelse <i>Insurance liabilities</i>	30 181	..	34 389	..	39 677
Forsikringsfond <i>Insurance fund</i>	27 134	..	30 864	..	35 360
Sikkerhetsfond <i>Contingency reserve</i>	577	..	652	..	739
Erstatningsreserve <i>Compensation reserve</i>	30	..	30	..	34
Bonusfond <i>Bonus fund</i>	2 440	..	2 843	..	3 544
Andre forpliktelse <i>Other insurance debts</i>	0	..	0	..	0
X. Annen gjeld <i>Other debts</i>	191	..	322	..	493
B.6. Forsikringselskaper mv. <i>Insurance companies</i>	13	..	29	..	45
C.2. Andre norske sektorer <i>Other Norwegian sectors</i>	178	..	293	..	448
XIII. Fond og annen egenkapital <i>Fund and other own capital</i>	51	..	9	..	37
XV. Passiva i alt <i>Total</i>	30 439	..	34 736	..	40 226

Tabell 2. Livsforsikringselskaper. Balanse for de enkelte selskaper. 31. desember 1980 og 1981.
1 000 kr

	Livs- trygde- laget Andvake, lutlag	Norden Livsfor- sikring A/S	Livsfor- sikrings- selskapet Gjensidige	Livsfor- sikrings- selskapet Hygea	Det norske Livsfor- sikrings- selskap Idun	Kommunal Lands- pensjons- kasse
1980						
Aktiva						
Sedler og skillemynt	-	-	57	114	-	6
Bankinnskott	14 060	129 962	149 548	39 097	38 621	140 153
Norges Bank	-	-	-	-	-	-
Postgiro	2 694	2 884	2 520	1 080	5 624	5 256
Forretnings- og sparebanker	11 366	127 078	147 028	38 017	32 997	134 897
Utenlandske banker	-	-	-	-	-	-
Statskasseveksler	-	-	-	-	-	-
Ihendehaverobligasjoner	131 082	1 012 275	1 039 835	745 842	991 689	2 995 013
Statskassen	42 441	229 313	108 292	184 903	336 956	986 273
Kommuneforvaltningen inkl. kommuneforetak	17 175	115 503	127 473	66 711	77 961	387 299
Forretningsbanker	-	-	-	-	-	995
Statsbanker	1 218	33 925	32 557	20 833	12 898	148 336
Private kredittforetak	60 440	445 369	589 003	382 249	413 055	1 415 981
Statsforetak	2 093	32 848	26 451	26 638	17 859	10 262
Andre norske sektorer	7 715	155 317	152 885	64 508	132 827	45 867
Utlandet	-	-	3 174	-	133	-
Aksjer	3 093	19 278	38 266	18 430	22 640	2 160
Utlån (etter avskrivning)	150 263	937 547	750 860	892 763	1 009 185	2 211 833
Statsforvaltningen	-	-	168	-	1 323	-
Trygdeforvaltningen	-	-	-	-	1 213	-
Kommuneforvaltningen inkl. kommuneforetak	5 230	7 367	3 992	3 904	2 988	2 042 462
Forretnings- og sparebanker	-	15 400	1 227	166	9 356	-
Andre kredittinstitusjoner	-	-	263	6 735	439	-
Forsikringselskaper mv.	-	-	6 274	150	-	-
Andre norske sektorer	145 033	914 780	738 936	881 808	993 866	169 371
Andre fordringer	12 172	85 568	73 657	63 282	82 527	283 256
Realkapital	2 566	215 498	93 312	206 135	170 384	15 105
I alt	313 236	2 400 128	2 145 535	1 965 663	2 315 046	5 647 526
Passiva						
Aksjekapital	300	2 050	-	680	300	-
Lån	-	947	-	-	1 426	-
Forsikringsforpliktelser	307 449	2 346 486	2 108 412	1 933 039	2 275 882	5 633 556
Forsikringsfond	298 310	2 115 987	1 969 864	1 791 316	2 124 364	5 015 694
Sikkerhetsfond	6 080	42 500	48 000	36 500	44 000	100 414
Erstatningsreserve	640	5 626	5 548	5 223	5 221	-
Bonusfond	2 419	182 373	85 000	100 000	102 297	517 448
Andre forsikringsforpliktelser	-	-	-	-	-	-
Annen gjeld	5 487	49 095	37 123	30 776	37 230	13 970
Andre fond og avsetninger	-	1 550	-	1 168	208	-
I alt	313 236	2 400 128	2 145 535	1 965 663	2 315 046	5 647 526

1) Livsforsikring-Aktieselskapet Norsk Spare-Selskap.

Life insurance companies. Balance sheets for the individual companies. 31 December 1980 and 1981.
1 000 kroner

Norsk Kollektiv Pensjons- kasse A/S	Livsfor- sikrings- Aktie- selskapet Norsk Spare- Selskap	Liv- Nor A/S ¹⁾	Forenede Liv, Livs- og Pensjons- forsikring A/S	Det gjensi- dige for- sikrings- selskap Norske Liv	Livsfor- sikrings- aktie- selskapet Samvirke	
						1980
						Assets
77	109	30	63	72	180	Notes and coins
372 397	3 466	170 778	209 248	61 974	30 910	Bank deposits
-	-	-	-	46	-	Bank of Norway
1 664	1 249	3 425	1 423	119	1 479	Post Giro
370 733	2 217	167 353	207 825	61 809	29 431	Commercial and savings banks
-	-	-	-	-	-	Foreign banks
-	-	200 000	-	-	-	Treasury bills
1 893 093	117 910	4 826 395	858 056	488 675	363 901	Bearer bonds
688 743	16 341	1 993 882	288 484	99 818	153 311	The Treasury
151 169	13 934	587 567	43 731	75 388	42 001	Local government incl. municipal enterprises
-	-	-	637	-	-	Commercial banks
41 585	1 688	61 456	22 985	11 666	7 022	State banks
815 710	64 130	1 680 771	466 252	227 280	104 855	Private credit enterprises
40 001	4 343	78 463	6 083	19 679	11 351	State enterprises
155 885	17 474	423 111	29 884	54 048	45 361	Other Norwegian sectors
-	-	1 145	-	796	-	Foreign countries
39 496	1 446	176 542	39 650	8 027	333	Shares
2 005 392	150 605	4 951 674	667 649	454 273	401 304	Loans (after depreciation)
-	-	-	-	-	-	Central government
-	-	-	-	-	-	Social security funds
74 086	254	167 622	21 969	854	7 632	Local government incl. municipal enterprises
10 873	-	13 056	33 724	-	-	Commercial and savings banks
240	-	49 829	-	-	-	Other credit institutions
-	-	88 968	308	-	-	Insurance companies etc.
1 920 193	150 351	4 632 199	611 648	453 419	393 672	Other Norwegian sectors
120 244	10 201	255 786	74 036	36 485	33 321	Other claims
225 868	1 651	476 938	141 350	51 113	28 641	Fixed capital
4 656 567	285 388	11 058 143	1 990 052	1 100 619	858 590	Total
						Liabilities
700	300	-	1 213	-	400	Share capital
-	-	-	-	89	7 836	Loans
4 625 712	282 287	11 004 951	1 964 046	1 079 356	828 048	Insurance debts
4 054 730	275 459	9 642 908	1 803 401	1 020 784	751 373	Insurance fund
81 547	5 700	206 677	37 034	28 000	15 400	Contingency reserve
898	708	-	2 557	2 131	1 160	Outstanding claims reserve
488 537	420	1 155 366	121 054	28 441	60 018	Bonus fund
-	-	-	-	-	97	Other
28 920	2 181	51 062	23 693	20 299	22 161	Other debts
1 235	620	2 130	1 100	875	145	Other funds and appropriations
4 656 567	285 388	11 058 143	1 990 052	1 100 619	858 590	Total

Tabell 2 (forts.). Livsforsikringsselskaper. Balanse for de enkelte selskaper. 31. desember 1980 og 1981. 1 000 kr

	Livs- trygde- laget Andvake, lutlag	Norden Livsfor- sikring A/S	Livsfor- sikrings- selskapet Gjensidige	Livsfor- sikrings- selskapet Hygea	Det norske Livsfor- sikrings- selskap Idun	Kommunal Lands- pensjons- kasse
1981						
Aktiva						
Sedler og skillemynt	25	-	62	-269	-	25
Bankinnskott	22 243	156 463	232 121	42 124	104 541	197 235
Norges Bank	-	-	-	-	-	-
Postgiro	1 048	4 834	2 732	1 069	5 559	3 378
Forretnings- og sparebanker	21 195	151 629	229 389	41 055	98 982	193 847
Utenlandske banker	-	-	-	-	-	10
Ihendehaverobligasjoner	156 951	1 183 324	1 178 378	912 848	1 169 931	3 874 689
Statskassen	45 862	218 080	80 668	198 604	357 677	939 654
Kommuneforvaltningen inkl. kommuneforetak	28 749	150 014	185 693	75 242	182 050	674 479
Forretningsbanker	-	-	-	-	-	995
Statsbanker	1 188	27 045	20 956	5 835	11 880	169 804
Private kredittforetak	61 689	512 410	682 881	467 083	421 180	1 953 662
Statsforetak	2 204	44 354	23 568	33 887	21 913	44 518
Andre norske sektorer	17 259	231 421	180 441	132 197	175 231	91 577
Utlandet	-	-	4 171	-	-	-
Aksjer	2 551	15 636	41 796	22 304	22 431	22 714
Utlån (etter avskrivning)	161 115	1 069 441	836 880	1 047 683	1 135 193	2 476 920
Statsforvaltningen	-	-	162	140	1 271	-
Trygdeforvaltningen	-	-	-	-	1 131	-
Kommuneforvaltningen inkl. kommuneforetak	3 650	15 172	3 999	2 359	3 776	2 299 875
Forretnings- og sparebanker	-	15 890	3 322	159	559	-
Andre kredittinstitusjoner	-	25 000	248	2 330	439	-
Forsikringsselskaper mv.	-	-	6 426	-	2	-
Andre norske sektorer	157 465	1 013 379	822 723	1 042 695	1 128 015	177 045
Andre fordringer	17 782	84 447	76 838	83 065	97 833	335 533
Realkapital	2 649	236 572	99 064	205 362	174 623	26 032
I alt	363 316	2 745 883	2 465 139	2 313 117	2 704 552	6 933 148
Passiva						
Aksjekapital	300	2 050	-	680	300	-
Lån	-	946	-	2 074	1 247	638
Forsikringsforpliktelse	356 156	2 656 560	2 389 306	2 255 189	2 645 014	6 886 407
Forsikringsfond	344 683	2 360 262	2 224 327	2 068 351	2 455 751	6 136 105
Sikkerhetsfond	7 000	47 400	50 000	41 500	51 000	122 822
Erstatningsreserve	1 409	7 822	4 979	5 338	6 007	-
Bonusfond	3 064	241 076	110 000	140 000	132 256	627 480
Andre forsikringsforpliktelse .	-	-	-	-	-	-
Annen gjeld	6 860	84 827	75 833	53 992	57 807	18 486
Andre fond og avsetninger	-	1 500	-	1 182	184	27 617
I alt	363 316	2 745 883	2 465 139	2 313 117	2 704 552	6 933 148

1) Livsforsikrings-Aktieselskapet Norsk Spare-Selskap.

Life insurance companies. Balance sheets for the individual companies. 31 December 1980 and 1981.
1 000 kroner

Norsk Kollektiv Pensjons- kasse A/S	Liv- Nor A/S ¹⁾	Norske Folk gjensidig livsfor- sikrings- selskap	Forenede Liv, Livs- og Pensjons- forsikring A/S	Det gjensi- dige for- sikrings- selskap Norske Liv	Livsfor- sikrings- aktie- selskapet Samvirke	
						1981
						Assets
109	70	36	29	82	239	Notes and coins
367 689	10 143	600 033	260 125	96 941	43 362	Bank deposits
-	-	-	-	216	-	Bank of Norway
1 863	467	1 843	1 349	435	4 685	Post Giro
365 826	9 676	598 190	258 776	96 290	38 646	Commercial and savings banks
-	-	-	-	-	31	Foreign banks
2 253 903	136 417	5 609 319	1 015 676	557 500	415 509	Bearer bonds
669 266	24 682	1 734 113	208 097	100 847	150 222	The Treasury
						Local government incl. municipal enterprises
229 545	13 748	942 003	116 410	94 162	51 806	Commercial banks
-	-	-	-	-	-	State banks
48 824	1 502	55 687	21 536	8 218	14 017	Private credit enterprises
1 051 662	72 872	2 193 791	618 356	237 625	121 863	State enterprises
41 361	4 510	79 460	5 282	19 335	25 299	Other Norwegian sectors
213 245	19 103	604 265	45 995	97 313	52 302	Foreign countries
-	-	-	-	-	-	
48 563	675	192 288	57 562	9 506	353	Shares
2 172 339	160 299	5 239 905	774 648	571 020	433 392	Loans (after depreciation)
2 222	-	-	3 140	-	-	Central government
-	-	-	304	-	-	Social security funds
						Local government incl. municipal enterprises
100 394	225	182 543	26 056	12 247	7 781	Commercial and savings banks
20 489	-	59 993	31 403	-	-	Other credit institutions
525	-	191 502	-	-	-	Insurance companies etc.
-	-	-	278	-	-	Other Norwegian sectors
2 048 709	160 074	4 805 867	713 467	558 773	425 611	Other claims
135 743	10 549	290 827	86 210	47 320	43 872	Fixed capital
348 711	1 927	464 231	145 347	67 524	30 654	
5 327 057	320 080	12 396 639	2 339 597	1 349 893	967 381	Total
						Liabilities
700	300	-	1 213	-	400	Share capital
-	-	-	-	79	7 872	Loans
5 296 056	315 100	12 331 109	2 308 881	1 306 816	930 866	Insurance debts
4 568 721	307 190	10 730 089	2 082 883	1 237 528	844 376	Insurance fund
91 889	6 300	228 332	42 790	33 000	17 270	Contingency reserve
1 033	1 190	-	2 164	2 847	988	Outstanding claims reserve
634 413	420	1 372 688	181 044	33 441	68 232	Bonus fund
-	-	-	-	-	-	Other
29 066	4 010	63 125	28 403	42 023	28 098	Other debts
1 235	670	2 405	1 100	975	145	Other funds and appropriations
5 327 057	320 080	12 396 639	2 339 597	1 349 893	967 381	Total

Tabell 3. Livsforsikringselskaper. Beholdninger av ihendehaverobligasjoner etter utstedersektor og -næring. 31. desember 1979 - 1981. Mill.kr *Life insurance companies. Holdings of bearer bonds by issuer sector and issuer industry, 31 December 1979 - 1981. Million kroner*

Utstedersektor og -næring <i>Issuer sector and issuer industry</i>	1979	1980	1981
I alt <i>Total (A + B + C + D)</i>	13 026	15 464	18 465
A. OFFENTLIG FORVALTNING ¹⁾ <i>GENERAL GOVERNMENT¹⁾</i>	5 568	6 835	7 472
Statsforvaltningen <i>Central government</i>	4 304	5 129	4 728
Kommuneforvaltningen inkl. kommuneforetak <i>Local government incl. municipal enterprises</i>	1 264	1 706	2 744
B. FINANSINSTITUSJONER <i>FINANCIAL INSTITUTIONS</i>	6 224	7 063	8 784
Forretningsbanker <i>Commercial banks</i>	-	2	1
Sparebanker <i>Savings banks</i>	-	-	-
Statsbanker <i>State banks</i>	375	396	387
Private kredittforetak <i>Private credit enterprises</i>	5 849	6 665	8 396
C. ANDRE INNENLANDSKE SEKTORER <i>OTHER DOMESTIC SECTORS</i>	1 212	1 561	2 205
Statlige og private foretak og personlig næringsdrivende, næringsgruppert <i>Government and private enterprises and self-employed, grouped by industry</i>	1 212	1 561	2 205
Jordbruk og skogbruk <i>Agriculture and forestry</i>	-	-	-
Fiske og fangst <i>Fishing, sealing and whaling</i>	-	-	-
Bergverksdrift <i>Mining and quarrying</i>	45	47	59
Utvinning av råolje og naturgass <i>Crude petroleum and natural gas production</i>	-	-	-
Annen bergverksdrift <i>Other mining</i>	45	47	59
Industri i alt <i>Manufacturing, total</i>	883	1 140	1 451
Produksjon av næringsmidler, drikkevarer og tobakksvarer <i>Manufacturing of food, beverages and tobacco</i>	37	72	199
Produksjon av tekstilvarer, bekledningsvarer, lær og lærvarer <i>Manufacturing of textiles, wearing apparel, leather and leather products</i>	0	-	0
Produksjon av trevarer <i>Manufacturing of wood and wood products</i>	5	12	37
Treforedling <i>Manufacturing of paper and paper products</i>	196	294	377
Grafisk produksjon og forlagsvirksomhet <i>Printing, publishing and allied industries</i>	12	21	13
Produksjon av kjemiske produkter, mineralolje-, kull-, gummi- og plastprodukter <i>Manufacturing of chemicals, chemical petroleum, coal, rubber and plastic products</i>	170	167	207
Produksjon av mineralske produkter <i>Manufacture of mineral products</i>	63	90	92
Produksjon av metaller <i>Manufacture of basic metals</i>	234	271	257
Produksjon av oljerigger mv. <i>Manufacture of oil and gas well machinery etc.</i>	14	29	28
Bygging av fartøyer <i>Building of ships and boats</i>	33	46	57
Produksjon av verkstedprodukter (ekskl. bygging av fartøyer) <i>Manufacturing of fabricated metal products, machinery and equipment (excl. building of ships and boats)</i>	119	129	175
Industriproduksjon ellers <i>Other manufacturing industries</i> ..	-	9	9
Kraft- og vannforsyning ²⁾ <i>Electricity and water supply²⁾</i>	51	40	51
Bygge- og anleggsvirksomhet <i>Construction</i>	-	20	66
Oljeboring på kontraktbasis <i>Oil well drilling on contractual terms</i>	-	20	40
Annen bygge- og anleggsvirksomhet <i>Other construction</i>	-	-	26
Varehandel <i>Wholesale and retail trade</i>	45	68	180
Engroshandel med råolje og naturgass <i>Wholesaling of crude petroleum and natural gas</i>	-	-	-
Detalj-, agentur- og annen engroshandel <i>Retail trade, commission broking and other wholesaling</i>	45	68	180
Hotell- og restaurantdrift <i>Operation of hotels and restaurants</i>	-	0	45
Utenriks sjøfart <i>Ocean transport</i>	-	16	24
Transport, lagring, post og telekommunikasjoner (ekskl. utenriks sjøfart) <i>Transport, storage and communication (excl. ocean transport)</i>	36	31	49

1) Ihendehaverobligasjoner utstedt av statsforetak er tatt med under punkt C. 2) Kommunale kraft- og vannverk er med under Kommuneforvaltningen.

1) Bearer bonds issued by state enterprises are included in item C. 2) Local government includes municipal water and power plants.

Tabell 3 (forts.). Livsforsikringsselskaper. Beholdninger av ihendehaverobligasjoner etter utstedersektor og -næring. 31. desember 1979 - 1981. Mill.kr *Life insurance companies. Holdings of bearer bonds by issuer sector and issuer industry. 31 December 1979 - 1981. Million kroner*

Utstedersektor og -næring	1979	1980	1981
C. ANDRE INNENLANDSKE SEKTORER (forts.) <i>OTHER DOMESTIC SECTORS</i> (cont.)			
Drift av rørledninger <i>Operation of pipelines</i>	-	-	-
Annen transport og lagring <i>Other transport and storage</i>	36	31	49
Post og telekommunikasjoner <i>Post and telecommunication services</i>	-	-	-
Finansiering, eiendomsdrift og tjenesteyting til næringslivet <i>Financing, real estate and business services</i>	145	192	254
Investerings- og holdningselskaper mv. <i>Investment and holding companies etc.</i>	104	97	87
Utleie av boligbygg og av andre bygg <i>Letting of residential and other buildings</i>	41	78	150
Forretningsmessig tjenesteyting <i>Business services</i>		17	17
Sosial og personlig tjenesteyting <i>Social and personal services</i>	7	7	26
D. UTLANDET <i>FOREIGN COUNTRIES</i>	22	5	4

Tabell 4. Livsforsikringsselskaper. Utlån etter låntakersektor. 31. desember 1979 - 1981. Mill.kr
Life insurance companies. Loans by borrower sector. 31 December 1979 - 1981. Million kroner

Låntakersektor ¹⁾ <i>Borrower sector¹⁾</i>	1979	1980	1981
I ALT	13 570	14 585	16 080
A. Offentlig forvaltning	2 074	2 340	2 661
01. Statsforvaltningen	0	1	1
02. Trygdeforvaltningen	1	1	2
03. Kommuneforvaltningen inkl. kommuneforetak	2 073	2 338	2 658
B. Finansinstitusjoner	147	238	361
04. Norges Bank	-	-	-
05. Postgiro og postsparebanken	0	0	1
06. Forretningsbanker	21	18	13
07. Sparebanker	42	66	59
08. Bankenes sikringsfond	-	-	-
09. Statsbanker	-	-	1
10. Private kredittforetak	-	-	-
11. Private finansieringsselskaper	61	58	88
12. Livsforsikringsselskaper mv.	5	79	182
13. Skadeforsikringsselskaper	18	17	17
C. Andre innenlandske sektorer	11 349	12 007	13 058
14. Statsforetak	329	331	317
15. Private ikke-personlige foretak	4 388	4 435	4 841
16. Personlige foretak	572	590	593
17. Personlig næringsdrivende	422	476	323
18. Lønnstakere o.l.	5 606	6 144	6 975
20. Andre private sektorer	32	31	9
D. Utlandet	-	-	-
E. Spesifikasjoner			
1. Foretak, kommuner og privatpersoner (sum sektor 03 og 14-20)	13 422	14 345	15 716
2. Av post 18 boliglån	5 600	6 096	6 698

1) For engelsk oversettelse, se vedlegg 1.

1) For English translation, see annex 1.

Tabell 5. Livsforsikringsselskaper. Utlån til foretak, kommuner og privatpersoner, etter låntaker-næring.¹⁾ 31. desember 1979 - 1981. Mill.kr *Life insurance companies. Loans to enter-prises, municipalities and private persons, by borrower industry.*¹⁾ 31 December 1979 - 1981. Million kroner

Låntakernæring ²⁾ Borrower industry ²⁾	1979	1980	1981
I ALT	5 611	5 832	6 074
01. Jordbruk og skogbruk	16	15	15
02. Fiske og fangst	11	16	14
03. Bergverksdrift	11	10	11
031. Utvinning av råolje og naturgass	-	0	0
032. Annen bergverksdrift	11	10	11
Industri i alt	2 687	2 740	2 816
04. Produksjon av næringsmidler, drikkevarer og tobakksvarer ..	245	259	258
05. Produksjon av tekstilvarer, kledevarer, lær og lærvarer ...	58	51	53
06. Produksjon av trevarer	80	84	78
07. Treforedling	182	182	163
08. Grafisk produksjon og forlagsvirksomhet	163	164	180
09. Produksjon av kjemiske produkter, mineralolje-, kull-, gummi- og plastprodukter	515	583	635
10. Produksjon av mineralske produkter	198	188	192
11. Produksjon av metaller	408	406	417
12. Bygging av fartøyer	67	64	118
13. Produksjon av verkstedprodukter (ekskl. bygging av fartøyer)	607	586	568
131. Produksjon av oljerigger mv.	0	0	0
132. Produksjon av andre verkstedprodukter	607	586	568
14. Industriproduksjon ellers	164	173	154
15. Kraft- og vannforsyning ³⁾	169	77	70
16. Bygge- og anleggsvirksomhet	93	107	110
161. Oljeboring på kontraktbasis	-	2	2
162. Annen bygge- og anleggsvirksomhet	93	105	108
17. Varehandel	766	843	920
171. Engroshandel med råolje og naturgass	3	10	9
172. Detalj-, agentur- og annen engroshandel	763	833	911
18. Hotell- og restaurantdrift	146	151	146
19. Utenriks sjøfart	43	41	57
20. Transport, lagring, post og telekomm. (ekskl. utenriks sjøfart)	127	140	174
201. Drift av rørledninger	-	-	-
202. Annen transport og lagring	127	140	174
203. Post og telekommunikasjoner	0	0	0
21. Finansiering, eiendomsdrift og tjenesteyting til nærings- livet	1 015	1 124	1 094
211. Investerings- og holdingselskaper mv.	34	52	64
212. Utleie av boligbygg og andre bygg	578	622	564
213. Forretningsmessig tjenesteyting	403	450	466
22. Sosial og personlig tjenesteyting	527	568	647

1) Omfatter foretak i sektorene 14 Statsforetak, 15 Private ikke-personlige foretak, 16 Personlige foretak og 17 Personlig næringsdrivende. 2) Engelsk oversettelse, se vedlegg 2. 3) Kommunale kraft- og vannverk er tatt med under Kommuneforvaltning inkl. kommuneforetak, jfr. tabell 4.

1) Including the sectors 14 State enterprises, 15 Private non-personal enterprises, 16 Personal enterprises and 17 Self-employed. 2) For English translation, see annex 2. 3) Excluding municipal water power, included in the item Local government in table 4.

Tabell 6. Livsforsikringsselskaper. Pantelån etter formål. Fylke. 31. desember 1979 - 1981. Mill.kr
Life insurance companies. Mortgage loans by purpose. County. 31 December 1979 - 1981.
Million kroner

Fylke County	1979			1980			1981		
	Pante- lån i alt	Pante- lån til bolig- formål	Andre pante- lån	Pante- lån i alt	Pante- lån til bolig- formål	Andre pante- lån	Pante- lån i alt	Pante- lån til bolig- formål	Andre pante- lån
I alt <i>Total</i>	11 898	5 586	6 312	12 767	6 091	6 676	13 935	6 817	7 118
Østfold	715	233	482	643	252	391	696	276	420
Akershus	1 926	1 381	545	2 031	1 476	555	2 178	1 628	550
Oslo	2 837	1 260	1 577	2 977	1 333	1 644	3 202	1 425	1 777
Hedmark	267	117	150	278	127	151	331	139	192
Oppland	367	104	263	434	112	322	446	120	326
Buskerud	638	270	368	673	300	373	691	339	352
Vestfold	655	305	350	725	329	396	776	359	417
Telemark	348	173	175	386	196	190	421	223	198
Aust-Agder	164	86	78	198	98	100	213	107	106
Vest-Agder	309	177	132	333	190	143	367	214	153
Rogaland	760	365	395	855	416	439	968	496	472
Hordaland	1 045	520	525	1 122	582	540	1 296	689	607
Sogn og Fjordane	210	26	184	249	33	216	278	38	240
Møre og Romsdal	460	162	298	544	184	360	587	217	370
Sør-Trøndelag	593	248	345	657	279	378	711	319	392
Nord-Trøndelag	174	40	134	198	45	153	231	54	177
Nordland	223	57	166	227	66	161	275	82	193
Troms	162	47	115	188	56	132	208	72	136
Finmark	45	15	30	49	17	32	60	20	40

Tabell 7. Livsforsikringsselskaper. Gjennomsnittlige rentesatser ved ulike utlånsformer. Prosent.
 31. desember 1974 - 1981 *Life insurance companies. Average rates of interest by type of*
loan. Per cent. 31 December 1974 - 1981

År Year	Utlån i alt Loans, total	Pantelån <i>Mortgage loans</i>		Poliselån <i>Insurance</i> policy loans	Andre utlån <i>Other</i> loans
		I alt Total	Av dette til boligformål <i>Of which</i> housing loans		
1974	7,08	7,00	6,46	7,50	7,34
1975	7,31	7,27	6,80	7,50	7,44
1976	7,66	7,60	7,31	7,50	7,83
1977	7,91	7,79	7,51	8,87	8,37
1978	9,03	8,90	8,73	9,01	9,64
1979	9,13	9,03	8,81	9,04	9,64
1980	9,58	9,52	9,15	9,94	9,90
1981	10,58	10,43	9,93	10,32	11,48

Tabell 8. Livsforsikringselskaper. Resultatregnskap. Utgifter og inntekter¹⁾ 1979 - 1981. Mill. kr *Life insurance companies. Working account. Expenditure and receipts¹⁾ 1979 - 1981. Million kroner*

	1979	1980	1981*
UTGIFTER			
1. Underskudd fra forrige regnskapsår	-	-	-
2. Premier for avgitte gjenforsikringer	29,3
2.1. Kapitalforsikringer	9,0
2.2. Renteforsikringer	20,3
3. Erstatninger	1 201,8	1 352,4	1 510,8
3.1. En gang for alle	458,0
3.2. Løpende erstatninger	824,7
3.3. Garanterte tillegg ved renteforsikring	52,3
3.4. Andre garanterte tillegg	175,8
4. Gjenkjøp	54,3	66,3	74,6
5. Bonus disponert	154,8	175,3	219,7
6. Forvaltningsomkostninger	480,6	552,4	670,7
6.1. Nytegningsomkostninger	376,5
6.2. Fornyelsesomkostninger	43,8
6.3. Øvrige forvaltningsomkostninger	250,4
7. Avskrivninger og tap på aktiver	24,5	19,2	147,9
7.1. Avskrivninger på fast eiendom	9,8
7.2. Avskrivninger på inventar og driftsmidler	7,1
7.3. Avskrivninger på verdipapirer	0,6
7.4. Kurstap på verdipapirer	0,3
7.5. Andre avskrivninger og tap på aktiver	130,1
8. Renter til forsikringselskaper (ved gjenforsikring)	0,6	0,8	0,6
9. Skatter og avgifter	1,6	2,0	2,3
10. Forsikringsfond deponert hos andre selskaper for overtatte gjenforsikringer. Tilvekst i regnskapsåret	0,7	0,5	0,7
11. Forsikringsfond som er hos selskapet. Tilvekst i regnskapsåret	3 023,4	3 688,4	4 534,8
12. Overført til bonusfondet og til "øvrige reserver og avsetninger"	4,0
13. Øvrige utgifter	43,7	222,0	37,0
14. Overskudd disponert	762,2	758,0	1 038,5
14.1. Til aksjonærene eller til det garanterte selskap	0,4	0,4	0,5
14.2. Til sikkerhetsfondet	67,5	74,7	87,4
14.3. Til bonusfondet	693,8	682,3	947,7
14.4. Til "øvrige reserver og avsetninger"	0,4	0,4	2,6
14.5. Tantieme	-	-	-
14.6. Til andre formål	0,1	0,2	0,3
14.7. Overført til neste regnskapsår	-	-	-
I alt	5 748,2	6 837,3	8 270,9
INNTEKTER			
20. Overskudd fra forrige regnskapsår	-	-	-
21. Premier	3 261,9	3 755,7	4 553,1
21.1. Kapitalforsikringer	1 223,4
21.2. Renteforsikringer	3 329,7
22. Gjenforsikringselskapers andel i erstatninger	6,2
23. Gjenforsikringselskapers andel i reservetilskudd ved død	0,5
24. Gjenforsikringselskapers andel ved gjenkjøp	0,8
25. Bonus	0,1	0,1	0,2
26. Gjenforsikringselskapers andel i forvaltningsomkostn.	0
26.1. Nytegningsomkostninger	-
26.2. Fornyelsesomkostninger	0
26.3. Øvrige forvaltningsomkostninger	-
27. Inntekter av aktiver	2 283,6	2 714,3	3 450,5
27.1. Renter og aksjeutbytte	3 287,1
27.2. Inntekt av fast eiendom	118,1
27.3. Tilskrivning på verdipapirer	0,1
27.4. Kursgevinst på verdipapirer	21,9
27.5. Oppskrivning av faste eiendommer overført til forsikringsfondet etter tilsynslovens § 80, pkt. 9	19,2
27.6. Andre inntekter av aktiver	4,1
28. Renter fra forsikringselskaper (ved gjenforsikring)	0,6	0,8	0,6
29. Forsikringsfond deponert i selskapet for avgitte forsikringer: Tilvekst i regnskapsåret	0,2	0,3	-0,6
30. Forsikringsfond som er hos selskapet: Nedgang i regnskapsåret	0,1
31. Overført fra bonusfondet og fra "øvrige reserver og avsetninger"	172,6	279,3	248,3
32. Øvrige inntekter	29,2	86,8	11,2
I alt	5 748,2	6 837,3	8 270,9

1) For egen regning. Engelsk oversettelse, se vedlegg 3.

1) For own account. For English translation, see annex 3.

TABELL 9. PRIVATE PENSJONSKASSER OG -FOND. BALANSE ETTER OBJEKT OG SEKTOR. 31. DESEMBER 1979 - 1980. MILL.KR
 PRIVATE PENSION SCHEMES. BALANCE SHEETS BY INSTRUMENT AND SECTOR.
 31 DECEMBER 1979 - 1980, MILLION KRÖNER

	I ALT TOTAL		PENSJONSKASSER PENSION OFFICES		PENSJONSFOND PENSION FUNDS	
	1979	1980	1979	1980	1979	1980
AKTIVA ASSETS						
10. SEDLER OG SKILLEMINT NOTES AND COINS	1.0	46.3	0.0	45.7	1.0	0.6
12. BANKINNSKOTT BANK DEPOSITS	630.0	550.9	550.0	439.9	80.0	111.0
123. FORRETNINGS- OG SPAREBANKER COMMERCIAL AND SAVINGS BANKS	630.0	550.9	550.0	439.9	80.0	111.0
14. IHENDEHAVEROBLIGASJONER BEARER BONDS	859.0	1 477.4	830.0	1 452.8	29.0	24.6
141. STATSFORVALTNINGEN CENTRAL GOVERNMENT	95.0	212.5	92.0	211.4	3.0	1.1
142. KOMMUNEFORVALTNINGEN INKL. KOMMUNEFORRETAK LOCAL GOVERNMENT INCL. MUNICIPAL ENTERPRISES	84.0	100.1	81.0	97.9	3.0	2.2
143. FORRETNINGS- OG SPAREBANKER COMMERCIAL AND SAVINGS BANKS	2.0	1.1	1.0	0.3	1.0	0.8
144. STATSBANKER STATE BANKS	17.0	39.9	17.0	39.9	0.0	-
145. ANDRE KREDITTINSTITUSJONER OTHER CREDIT INSTITUTIONS	536.0	943.1	520.0	929.2	16.0	13.9
146. FORSIKRINGSSELSKAPER M.V. INSURANCE COMPANIES ETC.						
147. STATSFORETAK STATE ENTERPRISES	40.0	49.0	38.0	48.3	2.0	0.7
148. ANDRE NORSKE SEKTORER OTHER NORWEGIAN SECTORS	85.0	131.7	81.0	125.8	4.0	5.9
15. AKSJER SHARES	80.0	111.2	70.0	103.3	10.0	7.9
153. FORRETNINGS- OG SPAREBANKER COMMERCIAL AND SAVINGS BANKS	47.0	34.2	42.0	31.8	5.0	2.4
155. ANDRE KREDITTINSTITUSJONER OTHER CREDIT INSTITUTIONS	1.0	0.2	1.0	0.1	0.0	0.1
156. FORSIKRINGSSELSKAPER M.V. INSURANCE COMPANIES	4.0	5.2	3.0	4.1	1.0	1.1
157. STATSFORETAK STATE ENTERPRISES	4.0	4.4	3.0	3.4	1.0	1.0
158. ANDRE NORSKE SEKTORER OTHER NORWEGIAN SECTORS	24.0	67.2	21.0	63.9	3.0	3.3
16. UTLÅN (1) LOANS (1)	2 266.0	2 284.3	2 100.0	2 128.6	166.0	155.7
168. ANDRE NORSKE SEKTORER OTHER NORWEGIAN SECTORS	2 266.0	2 284.3	2 100.0	2 128.6	166.0	155.7
17. ANDRE FORDRINGER OTHER CLAIMS	187.0	189.4	165.0	176.3	22.0	13.1
178. ANDRE NORSKE SEKTORER OTHER NORWEGIAN SECTORS	187.0	189.4	165.0	176.3	22.0	13.1
18. FORDRINGER I ALT TOTAL CLAIMS	4 023.0	4 659.5	3 715.0	4 346.6	308.0	312.9
19. REALKAPITAL FIXED ASSETS	135.0	133.1	135.0	133.1	-	-
I ALT TOTAL	4 158.0	4 792.6	3 850.0	4 479.7	308.0	312.9
TALLET PÅ SELSKAPER NUMBER OF COMPANIES	712	642	127	121	585	521
PASSIVA LIABILITIES						
27. FORSIKRINGSFORPLIKTELSE INSURANCE DEBTS	4 078.0	4 727.5	3 783.0	4 424.4	295.0	303.1
278. ANDRE NORSKE SEKTORER OTHER NORWEGIAN SECTORS	4 078.0	4 727.5	3 783.0	4 424.4	295.0	303.1
28. ANNEN GJELD OTHER DEBTS	80.0	65.1	67.0	55.3	13.0	9.8
288. ANDRE NORSKE SEKTORER OTHER NORWEGIAN SECTORS	80.0	65.1	67.0	55.3	13.0	9.8
I ALT TOTAL	4 158.0	4 792.6	3 850.0	4 479.7	308.0	312.9

(1) VESENTLIG UTLÅN TIL BOLIGER OG FORRETNINGSBYGG.
 (1) MAINLY LOANS TO RESIDENTIAL AND OTHER BUILDINGS.

TABELL 10. PRIVATE PENSJONSKASSER OG -FOND. RESULTATREGNSKAP, UTGIFTER OG INNTEKTER 1979 - 1980. MILL. KR
 PRIVATE PENSION SCHEMES, WORKING ACCOUNT, EXPENDITURE AND RECEIPTS 1979 - 1980.
 MILLION KRONER

	I ALT TOTAL		PENSJONSKASSER PENSION OFFICES		PENSJONSFOND PENSION FUNDS	
	1979	1980	1979	1980	1979	1980
UTGIFTER EXPENDITURE						
3211. LØNNINGER, HONORARER M.V. SALARIES ETC.	2.8	5.8	2.7	5.5	0.1	0.3
3215. PENSJONER PENSIONS	136.6	162.9	125.6	145.3	11.0	17.6
32151. ALDERSPENSJONER OLD AGE PENSIONS	97.6	108.4	89.7	95.9	7.9	12.5
32152. UFØREPENSJONER INVALIDITY PENSIONS	8.3	9.7	8.0	9.4	0.3	0.3
32153. ENKEPENSJONER WIDOWHOOD PENSIONS	27.9	32.1	25.4	28.4	2.5	3.7
32154. BARNEPENSJONER CHILD PENSIONS	2.8	12.7	2.5	11.6	0.3	1.1
3300. UTLØSNINGSBELØP REDEMPTION AMOUNT	11.1	11.9	11.1	11.9	-	-
335. ANDRE DRIFTSUTGIFTER OTHER WORKING COSTS	1.8	2.4	1.6	1.9	0.2	0.5
354. KURSTAP OG AVSKRIVNINGER DISAGIO AND DEPRECIATIONS	10.4	14.8	9.7	12.1	0.7	2.7
3931. OVERFØRT TIL FOND M.V. TO FUNDS ETC.	483.3	478.2	475.9	463.8	11.4	14.4
I ALT TOTAL	650.0	676.0	626.6	640.5	23.4	35.5
INNTEKTER RECEIPTS						
41. RENTER OG AKSJEUTBYTTE INTERESTS AND DIVIDENDS	330.8	333.7	314.6	307.8	16.2	25.9
412. RENTER INTERESTS	298.7	318.5	283.8	294.0	14.9	24.5
415. AKSJEUTBYTTE DIVIDENDS	32.1	15.2	30.8	13.8	1.3	1.4
45. TILSKOTT TIL PENSJONSFOND M.V. APPROPRIATIONS TO PENSION FUND ETC.	238.8	267.0	230.2	262.4	4.6	4.6
46. KURSGEVINST AGIO	3.0	4.4	2.7	4.0	0.3	0.4
48. OVERFØRT FRA FOND FROM FUNDS	81.4	70.9	79.1	66.3	2.3	4.6
I ALT TOTAL	650.0	676.0	626.6	640.5	23.4	35.5

Tabell 11. Kommunale pensjonskasser og -fond. Balanse etter objekt og sektor. 31. desember 1976 - 1980.
Mill. kr *Municipal pension schemes. Balance sheets by instrument and sector. 31 December 1976 - 1980. Million kroner*

	1976	1977	1978	1979	1980
Aktiva etter objekt og debitorsektor					
<i>Assets by instrument and by debtor sector</i>					
II. Sedler og skillemynt <i>Notes and coins</i>	1	1	1	1	1
III. Bankinnskott <i>Bank deposits</i>	429	520	597	614	676
B.2. Postgiro og Postsparebanken <i>Post Giro</i> <i>and Post Office Savings Bank</i>	1	1	1	1	1
B.3. Forretnings- og sparebanker <i>Commercial</i> <i>and savings banks</i>	428	519	596	613	675
V. Ihendehaverobligasjoner <i>Bearer bonds</i>	509	581	685	823	901
A.1. Statskassen <i>The Treasury</i>	55	78	103	193	213
A.4. Kommuneforvaltningen inkl. kommuneforetak <i>Local government incl. municipal enter-</i> <i>prises</i>	86	120	146	133	147
B.4. Statsbanker <i>State banks</i>	13	5	4	10	11
B.5. Andre kredittinstitusjoner <i>Other credit</i> <i>institutions</i>	355	378	432	335	370
C.2. Andre norske sektorer <i>Other Norwegian</i> <i>sectors</i>	152	160
VI. Aksjer <i>Shares</i>	1	1	1	1	1
A.4. Kommuneforvaltningen inkl. kommuneforetak <i>Local government incl. municipal enter-</i> <i>prises</i>	-	-	1	1	1
C.2. Andre norske sektorer <i>Other Norwegian</i> <i>sectors</i>	1	1	-	0	0
VII. Utlån <i>Loans</i>	968	1 076	1 142	1 236	1 358
A.4. Kommuneforvaltningen inkl. kommuneforetak <i>Local government incl. municipal enter-</i> <i>prises</i>	143	162	178	153	160
C.2. Andre norske sektorer ¹⁾ <i>Other Norwegian</i> <i>sectors</i> ¹⁾	825	914	964	1 083	1 198
X. Andre fordringer <i>Other claims</i>	107	88	59	56	54
A.4. Kommuneforvaltningen inkl. kommuneforetak <i>Local government incl. municipal enter-</i> <i>prises</i>	26	22	16	10	8
C.2. Andre norske sektorer <i>Other Norwegian</i> <i>sectors</i>	81	66	43	46	46
XV. Aktiva i alt <i>Total</i>	2 015	2 267	2 485	2 731	3 004
Passiva etter objekt og kreditorsektor					
<i>Liabilities by instrument and by creditor sector</i>					
VIII. Forsikringsforpliktelsler <i>Insurance debts</i>	2 015	2 267	2 485	2 731	3 004
XV. Passiva i alt <i>Total</i>	2 015	2 267	2 485	2 731	3 004

1) Vesentlig utlån til boliger og forretningsbygg.

1) *Mainly loans to residential and other buildings.*

Tabell 12. Kommunale pensjonskasser og -fond. Resultatregnskap. Utgifter og inntekter. 1979 - 1980.
 Mill.kr *Municipal pension schemes. Working account. Expenditure and receipts. 1979 - 1980.*
 Million kroner

	1979	1980
<u>Utgifter Expenditure</u>		
Lønninger <i>Salaries</i>	3	4
Andre administrasjonsutgifter <i>Other administration expenditure</i>	12	13
Pensjoner og tilbakebetalte pensjonsinnskott <i>Pensions and pension contributions repaid</i>	309	320
Overført til pensjonsfondet mv. <i>Transferred to pension fund etc.</i>	280	290
I alt <i>Total</i>	604	627
<u>Inntekter Receipts</u>		
Tilskott til administrasjon og pensjonsinnskott fra fylkeskommunen <i>Contributions to administration and pension contributions from the county</i>	35	36
Tilskott til administrasjon og pensjonsinnskott fra kommunekassen (ev. bedrifter) <i>Contributions to administration and pension contributions from the municipalities (or enterprises)</i>	404	420
Pensjonsinnskott fra andre <i>Other pension contributions</i>	46	47
Overført pensjonsfond mv. <i>Transferred from pension fund etc.</i>	3	4
Andre inntekter (inkl. renter) <i>Other receipts (incl. interest)</i>	116	120
I alt <i>Total</i>	604	627

Tabell 13. Fellesordningen for Tariffestet Pensjon (FTP). Balanse etter objekt og sektor. 31. desember 1978 - 1981. Mill. kr *Joint Pension under Collective Agreement. Balance sheets by instrument and sector. 31 December 1978 - 1981. Million kroner*

	1978	1979	1980	1981
Aktiva etter objekt og debitorsektor				
<i>Assets by instrument and by debtor sector</i>				
III. Bankinnskott <i>Bank deposits</i>	57	73	83	110
B.3. Forretnings- og sparebanker <i>Commercial and savings banks</i>	57	73	83	110
V. Ihendehaverobligasjoner <i>Bearer bonds</i>	168	174	178	174
A.4. Kommuneforvaltningen inkl. kommuneforetak <i>Local government incl. municipal enterprises</i>	13	11	14	11
B.5. Andre kredittinstitusjoner <i>Other credit institutions</i>	121	132	134	130
C.2. Andre norske sektorer <i>Other Norwegian sectors</i> ...	34	31	30	30
VII. Utlån <i>Loans</i>	248	239	244	238
A.4. Kommuneforvaltningen inkl. kommuneforetak <i>Local government incl. municipal enterprises</i>	-	-	-	-
C.2. Andre norske sektorer <i>Other Norwegian sectors</i> ...	248	239	244	238
X. Andre fordringer <i>Other claims</i>	10	10	8	9
A.3. Sosiale trygder <i>Social security funds</i>	10	10	8	9
XV. Aktiva i alt <i>Total</i>	483	496	513	531
Passiva etter finansobjekt og kreditorsektor				
<i>Liabilities by financial instrument and by creditor sector</i>				
VIII. Forsikringsforpliktelse <i>Insurance debts</i>	482	495	510	530
X. Annen gjeld <i>Other debts</i>	0	0	0	0
A.3. Sosiale trygder <i>Social security funds</i>	0	0	0	0
XIII. Fond og annen egenkapital (premiefond) <i>Funds and other own capital (premium fund)</i>	1	1	3	1
XV. Passiva i alt <i>Total</i>	483	496	513	531

Tabell 14. Fellesordningen for Tariffestet Pensjon (FTP). Resultatregnskap. Utgifter og inntekter 1979 - 1981. Mill. kr *Joint Pension under Collective Agreement. Working account. Expenditure and receipts 1979 - 1981. Million kroner*

	1979	1980	1981
Utgifter <i>Expenditure</i>			
Pensjoner <i>Pensions</i>	24,3	24,9	25,7
Renter til premiefond <i>Interest to premium fund</i>	0,0	0,0	0,0
Renter til Rikstrygdeverket <i>Interest to National securities</i>	-	0,1	0,1
Tap på utlån <i>Losses on loans</i>	1,9	-	0,0
Administrasjonskostnader <i>Administration costs</i>	1,2	2,9	3,0
Avsatt til fond <i>Appropriations to funds</i>	13,3	14,9	20,4
I alt <i>Total</i>	40,7	42,8	49,2
Inntekter <i>Receipts</i>			
Renteinntekter <i>Interest income</i>	40,5	42,4	49,7
Gevinst ved uttrekning av verdipapirer <i>Income from securities</i>	0,2	0,3	0,4
Garantiprovisjoner <i>Guarantee commissions</i>	-	-	0,1
Inngått på tidligere avskrevne tap <i>Received from previous losses</i>	-	0,1	-
I alt <i>Total</i>	40,7	42,8	49,2

Tabell 15. Fellesordningen for Tariffestet Pensjon (FTP). Utlån etter låntakersektor og -næring.
31. desember 1978 - 1981. Mill.kr *Joint Pension under Collective Agreement. Loans by
borrower sector and borrower industry. 31 December 1978 - 1981. Million kroner*

Låntakersektor og -næring <i>Borrower sector and borrower industry</i>	1978	1979	1980	1981
A. OFFENTLIG FORVALTNING <i>GENERAL GOVERNMENT</i>	-	-	-	-
Kommuneforvaltningen inkl. kommuneforetak <i>Local government incl. municipal enterprises</i>	-	-	-	-
B. FINANSINSTITUSJONER <i>FINANCIAL INSTITUTIONS</i>	-	-	-	-
C. ANDRE INNENLANDSKE SEKTORER <i>OTHER DOMESTIC SECTORS</i>	248	239	244	238
Statlige og private foretak og personlig næringsdrivende, næringsgruppert <i>Government and private enterprises and self- employed, grouped by industry</i>	248	239	244	238
Jordbruk og skogbruk <i>Agriculture and forestry</i>	-	-	-	-
Fiske og fangst <i>Fishing, sealing and whaling</i>	-	-	-	-
Bergverksdrift <i>Mining and quarrying</i>	8	6	8	7
Utvinning av råolje og naturgass <i>Crude petroleum and natural gas production</i>	4	3	4	4
Annen bergverksdrift <i>Other mining</i>	4	3	4	3
Industri i alt <i>Manufacturing, total</i>	135	132	134	133
Produksjon av næringsmidler, drikkevarer og tobakksvarer <i>Manufacturing of food, beverages and tobacco</i>	28	27	28	27
Produksjon av tekstilvarer, bekledningsvarer, lær og lær- varer <i>Manufacturing of textiles, wearing apparel, leather and leather products</i>	7	7	6	6
Produksjon av trevarer <i>Manufacturing of wood and wood products</i>	7	7	6	6
Treforedling <i>Manufacturing of paper and paper products</i> ..	8	6	7	6
Grafisk produksjon og forlagsvirksomhet <i>Printing, pub- lishing and allied industries</i>	5	6	6	5
Produksjon av kjemiske produkter, mineralolje-, kull-, gummi- og plastprodukter <i>Manufacturing of chemicals, chemical petroleum, coal, rubber and plastic products</i>	12	10	11	10
Produksjon av mineralske produkter <i>Manufacture of mineral products</i>	9	9	9	9
Produksjon av metaller <i>Manufacture of basic metals</i>	-	-	-	-
Produksjon av oljerigger mv. <i>Manufacture of oil and gas well machinery etc.</i>	-	-	-	-
Bygging av fartøyer <i>Building of ships and boats</i>	4	4	4	4
Produksjon av verkstedprodukter (ekskl. bygging av far- tøyer) <i>Manufacturing of fabricated metal products, machi- nery and equipment (excl. building of ships and boats)</i> ...	49	46	49	51
Industriproduksjon ellers <i>Other manufacturing industries</i>	6	10	8	9
Kraft- og vannforsyning <i>Electricity and water supply</i>	-	-	-	-
Bygge- og anleggsvirksomhet <i>Construction</i>	3	3	3	3
Oljeboring på kontraktbasis <i>Oil well drilling on con- tractual terms</i>	-	-	-	-
Annen bygge- og anleggsvirksomhet <i>Other construction</i>	3	3	3	3
Varehandel <i>Wholesale and retail trade</i>	27	24	25	26
Engroshandel med råolje og naturgass <i>Wholesaling of crude petroleum and natural gas</i>	-	-	-	-
Detalj-, agentur- og annen engroshandel <i>Retail trade, commission broking and other wholesaling</i>	27	24	25	26
Hotell- og restaurantdrift <i>Operation of hotels and restau- rants</i>	6	7	7	7
Utenriks sjøfart <i>Ocean transport</i>	-	-	-	-
Transport, lagring, post og telekommunikasjoner (ekskl. utenriks sjøfart) <i>Transport storage and communication (excl. ocean transport)</i>	4	4	4	4
Drift av rørledninger <i>Operation of pipelines</i>	-	-	-	-
Annen transport og lagring <i>Other transport and storage</i> ..	-	-	-	-
Post og telekommunikasjoner <i>Postal and telecommunication services</i>	4	4	4	4
Finansiering, eiendomsdrift og tjenesteyting til nærings- livet <i>Financing, real estate and business services</i>	50	48	49	44
Investerings- og holdingselskaper mv. <i>Investment and holding companies etc.</i>	3	3	3	3
Utleie av boligbygg og av andre bygg <i>Letting of residen- tial and other buildings</i>	47	45	46	41
Forretningsmessig tjenesteyting <i>Business services</i>	-	-	-	-
Sosial og personlig tjenesteyting <i>Social and personal services</i>	15	15	14	14
D. UTLANDET <i>FOREIGN COUNTRIES</i>	-	-	-	-
E. I ALT <i>TOTAL</i>	248	239	244	238

Tabell 16. Skadeforsikringsselskaper¹⁾. Balanse etter objekt og sektor. 30. juni og 31. desember 1979 - 1981. Mill.kr *Non-life insurance companies¹⁾. Balance sheets by instrument and sector. 30 June and 31 December 1979 - 1981. Million kroner*

	1979		1980		1981	
	30/6	31/12	30/6	31/12	30/6	31/12*
Aktiva etter objekt og debitorsektor						
<i>Assets by instrument and by debtor sector</i>						
II. Sedler og skillemynt <i>Notes and coins</i>	4	4	4	3	4	3
B.1. Norges Bank <i>Bank of Norway</i>	4	4	4	3	4	3
III. Bankinnskott <i>Bank deposits</i>	2 525	2 786	3 161	3 467	3 772	4 435
B.1. Norges Bank <i>Bank of Norway</i>	1	1	0	0	1	1
B.2. Postgiro og Postsparebanken <i>Post Giro and Post Office Savings Bank</i>	33	36	48	34	47	53
B.3. Forretnings- og sparebanker <i>Commercial and savings banks</i>	2 058	2 268	2 732	2 930	3 247	3 801
D. Utlandet <i>Foreign countries</i>	433	481	381	503	477	580
IV. Statskasseveksler <i>Treasury bills</i>	16	16	16	200	74	8
A.1. Statskassen <i>The Treasury</i>	-	-	-	191	71	1
D. Utlandet <i>Foreign countries</i>	16	16	16	9	3	7
V. Ihendehaverobligasjoner <i>Bearer bonds</i>	721	743	804	870	897	930
A.1. Statskassen <i>The Treasury</i>	1	1	1	1	1	1
A.4. Kommuneforvaltningen inkl. kommuneforetak <i>Local government incl. municipal enterprises</i> ..	17	15	14	13	17	11
B.5. Andre kredittinstitusjoner <i>Other credit institutions</i>	68	38	40	37	44	32
C.1. Statsforetak <i>State enterprises</i>	10	9	8	8	7	7
C.2. Andre norske sektorer <i>Other Norwegian sectors</i> ..	33	27	27	18	27	47
D. Utlandet <i>Foreign countries</i>	592	653	714	793	801	832
VI. Aksjer <i>Shares</i>	1 173	1 196	1 323	1 372	1 583	1 617
B.3. Forretnings- og sparebanker <i>Commercial and savings banks</i>	104	..	123	..	149
B.4. Statsbanker <i>State banks</i>	4	..	7	..	5
B.5. Andre kredittinstitusjoner <i>Other credit institutions</i>	46	..	50	..	62
B.6. Forsikringsselskaper mv. <i>Insurance companies etc.</i>	268	..	343	..	369
C.1. Statsforetak <i>State enterprises</i>	46	..	51	..	65
C.2. Andre norske sektorer <i>Other Norwegian sectors</i>	375	..	415	..	494
D. Utlandet <i>Foreign countries</i>	227	353	254	383	361	473
VII. Utlån før avskrivning <i>Loans before depreciation</i> ...	3 740	4 089	4 194	4 504	4 630	4 804
A.1. Statskassen <i>The Treasury</i>	100	100	100	100	100	100
A.4. Kommuneforvaltningen inkl. kommuneforetak <i>Local government incl. municipal enterprises</i> ..	129	150	154	172	190	200
B.3. Forretnings- og sparebanker <i>Commercial and savings banks</i>	14	12	13	12	17	23
B.5. Andre kredittinstitusjoner <i>Other credit institutions</i>	731	869	947	1 036	1 075	1 053
B.6. Forsikringsselskaper mv. <i>Insurance companies etc.</i>	4	8	7	15	11	10
C.1. Statsforetak <i>State enterprises</i>	4	4	4	4	3	2
C.2. Andre norske sektorer <i>Other Norwegian sectors</i> ..	2 756	2 943	2 966	3 161	3 231	3 413
D. Utlandet <i>Foreign countries</i>	2	3	3	4	3	3
X. Andre fordringer <i>Other claims</i>	2 980	..	3 306	..	3 751
B.6. Forsikringsselskaper mv. <i>Insurance companies etc.</i>	855	..	853	..	866
C.2. Andre norske sektorer <i>Other Norwegian sectors</i>	1 473	..	1 617	..	1 992
D. Utlandet <i>Foreign countries</i>	652	..	836	..	893
XII. Realkapital <i>Fixed assets</i>	720	..	864	..	1 235
XV. Aktiva i alt før avskrivning <i>Total before depreciation</i>	12 534	..	14 586	..	16 783
-En bloc-avskrivninger <i>Depreciation</i>	3	..	3	..	2
Aktiva i alt etter en bloc-avskrivninger <i>Total after depreciation</i>	12 531	..	14 583	..	16 781

1) Medregnet Den Norske Krigsforsikring for Skib, Statens Varekrigsforsikring, gjensidige sjøforsikringsselskaper og branntrygdslag.

1) Including *The Norwegian Shipowner's Mutual War Risk Insurance Association, The Norwegian State War Risk Cargo-Insurance, mutual sea insurance and mutual fire insurance companies.*

Tabell 16 (forts.). Skadeforsikringsselskaper¹⁾. Balanse etter objekt og sektor. 30. juni og 31. desember 1979 - 1981. Mill.kr *Non-life insurance companies¹⁾*. Balance sheets by instrument and sector. 30 June and 31 December 1979 - 1981. Million kroner

	1979		1980		1981	
	30/6	31/12	30/6	31/12	30/6	31/12*
Passiva etter objekt og kreditorsektor						
<i>Liabilities by instrument and by creditor sector</i>						
VI. Aksjekapital <i>Share capital</i> ..	615	..	749	..	785	..
VII. Lån <i>Loans</i> ..	125	..	111	..	200	..
B.3. Forretnings- og sparebanker <i>Commercial and savings banks</i> ..	6	..	4	..	5	..
B.6. Forsikringsselskaper mv. <i>Insurance companies etc.</i> ..	40	..	40	..	49	..
C.2. Andre norske sektorer <i>Other Norwegian sectors</i> ..	76	..	64	..	143	..
D. Utlandet <i>Foreign countries</i> ..	3	..	3	..	3	..
X. Annen gjeld <i>Other debts</i> ..	2 200	..	2 423	..	3 343	..
B.6. Forsikringsselskaper mv. <i>Insurance companies etc.</i> ..	1 086	..	1 115	..	1 404	..
C.2. Andre norske sektorer <i>Other Norwegian sectors</i> ..	601	..	585	..	1 213	..
D. Utlandet <i>Foreign countries</i> ..	513	..	723	..	726	..
XIII. Fond og annen egenkapital <i>Funds and other own capital</i> ..	9 591	..	11 300	..	12 453	..
Av dette <i>Of which</i>						
Tekniske reserver <i>Technical reserves</i> ..	8 074	..	9 443	..	10 747	..
Premiereserve <i>Premium reserve</i> ..	2 894	..	3 501	..	3 873	..
Erstatningsreserve <i>Outstanding claims reserve</i> ..	5 180	..	5 942	..	6 874	..
XV. Passiva i alt <i>Total</i> ..	12 531	..	14 583	..	16 781	..

1) Se note på foregående side.

1) See note on preceding page.

Tabell 17. Skadeforsikringsselskaper¹⁾. Utlån etter låntakersektor. 31. desember 1979 - 1981. Mill. kr *Non-life insurance companies¹⁾*. Loans by borrower sector. 31 December 1979 - 1981. Million kroner

Låntakersektor <i>Borrower sector</i>	1979	1980	1981
I ALT ..	4 089	4 504	4 804
A. Offentlig forvaltning ..	250	272	300
01. Statsforvaltningen ..	100	100	100
02. Trygdeforvaltningen ..	0	0	-
03. Kommuneforvaltningen inkl. kommuneforetak ..	150	172	200
B. Finansinstitusjoner ..	889	1 063	1 086
06. Forretningsbanker ..	10	11	16
07. Sparebanker ..	2	1	7
10. Private kredittforetak ..	2	3	2
11. Private finansieringsselskaper ..	867	1 033	1 051
13. Skadeforsikringsselskaper ..	8	15	10
C. Andre innenlandske sektorer ..	2 947	3 165	3 415
14. Statsforetak ..	2	4	2
15. Private ikke-personlige foretak ..	2 308	2 436	1 907
16. Personlige foretak ..			
17. Personlig næringsdrivende ..			
18. Lønnstakere o.l. ..	435	530	667
20. Andre private sektorer ..	77	73	95
D. Utlandet ..	3	4	3
E. Spesifikasjoner			
1. Foretak, kommuner og privatpersoner (sum sektor 03 og 14-20) ..	3 097	3 337	3 615
2. Av post 18 boliglån ..	356	434	563

1) For engelsk tekst, se vedlegg 1.

1) For English translation, see annex 1.

Tabell 18. Skadeforsikringsselskaper¹⁾. Utlån til foretak, kommuner og privatpersoner, etter låntakernæring. 30. juni og 31. desember 1979 - 1981. Mill. kr *Non-life insurance companies¹⁾*.
Loans to enterprises, municipalities and private persons, by borrower industry. 30 June and 31 December 1979 - 1981. Million kroner

Låntakernæring ²⁾ <i>Borrower industry²⁾</i>	1979	1980	1981
I ALT	2 435	2 562	2 653
01. Jordbruk og skogbruk	58	60	69
02. Fiske og fangst	77	63	62
03. Bergverksdrift	6	6	5
031. Utvinning av råolje og naturgass	-	2	0
032. Annen bergverksdrift	6	4	5
Industri i alt	851	914	940
04. Produksjon av næringsmidler, drikkevarer og tobakksvarer	157	180	181
05. Produksjon av tekstilvarer, kledevarer, lær og lærvarer	24	29	36
06. Produksjon av trevarer	129	127	144
07. Treforedling	56	63	60
08. Grafisk produksjon og forlagsvirksomhet	47	57	56
09. Produksjon av kjemiske produkter, mineralolje-, kull-, gummi- og plastprodukter	86	100	96
10. Produksjon av mineralske produkter	35	43	37
11. Produksjon av metaller	55	66	70
12. Bygging av fartøyer	44	48	44
13. Produksjon av verkstedprodukter (ekskl. bygging av fartøyer)	117	119	124
131. Produksjon av oljerigger mv.	4	7	1
132. Produksjon av andre verkstedprodukter	113	112	123
14. Industriproduksjon ellers	101	82	92
15. Kraft- og vannforsyning ²⁾	36	38	32
16. Bygge- og anleggsvirksomhet	136	175	172
161. Oljeboring på kontraktbasis	12	15	0
162. Annen bygge- og anleggsvirksomhet	122	160	172
17. Varehandel	335	428	436
171. Engroshandel med råolje og naturgass	-	-	-
172. Detalj-, agentur- og annen engroshandel	335	428	436
18. Hotell- og restaurantdrift	64	81	79
19. Utenriks sjøfart	67	32	43
20. Transport, lagring, post- og telkomm. (ekskl. utenriks sjøfart)	119	96	122
201. Drift av rørledninger	3	-	-
202. Annen transport og lagring	116	96	122
203. Post og telekommunikasjoner	0	0	0
21. Finansiering, eiendomsdrift og tjenesteyting til næringslivet	540	560	584
211. Investerings- og holdingselskaper mv.	37	43	41
212. Utleie av boligbygg og andre bygg	288	343	271
213. Forretningsmessig tjenesteyting	215	174	272
22. Sosial og personlig tjenesteyting	146	109	110

1) Omfatter foretak i sektorene 14 Statsforetak, 15 Private ikke-personlige foretak, 16 Personlige foretak og 17 Personlig næringsdrivende. 2) Engelsk oversettelse, se vedlegg 2. 3) Kommunale kraft- og vannverk er tatt med under Kommuneforvaltning inkl. kommuneforetak, jfr. tabell 17.

1) Including the sectors 14 State enterprises, 15 Private non-personal enterprises, 16 Personal enterprises and 17 Self-employed. 2) For English translation, see annex 2. 3) Excluding municipal water-power, included in the item Local government in table 17.

Tabell 19. Skadeforsikringsselskaper¹⁾. Resultatregnskap. Utgifter og inntekter 1979 - 1981. Mill. kr *Non-life insurance companies¹⁾. Working account. Expenditure and receipts 1979 - 1981. Million kroner*

	1979	1980	1981*
Utgifter			
1. Underskudd fra forrige regnskapsår	80
2. Premier for avgitte gjenforsikringer	4 382
3. Betalte erstatninger (inkl. omkostninger ved skadeoppgjør)	7 777
4. Forvaltningsomkostninger	2 750
4.1. Provisjoner og øvrige agenturomkostninger	1 129
4.2. Godtgjørelse til representantskap, styre og forretnings- fører	18
4.3. Øvrige forvaltningsomkostninger	989	1 140	1 603
5. Avsatt til påløpne, ikke utliknede skatter	37	57	55
6. Avskrivning og tap på aktiver	39	52	69
6.1. Avskrivning på fast eiendom	14
6.2. Avskrivning på inventar og driftsmidler	23
6.3. Avskrivning på verdipapirer	13
6.4. Kurstap på verdipapirer ved salg og uttrekning	8
6.5. Andre avskrivninger og tap på aktiver	11
7. Tekniske reserver (for egen regning) overført til neste regnskapsår	7 827	9 195	10 747
7.1. Premiereserve	2 806	3 377	3 873
7.2. Erstatningsreserve	5 021	5 818	6 874
8. Minskning ved omregning av de tekniske reserver etter ultimo kurser	9
9. Overført til øvrige reserver og avsetninger	28	66	95
10. Øvrige utgifter	358	419	320
11. Overskudd disponert	180	271	807
11.1. Til reservefondet	12	14	118
11.2. Til øvrige reserver og avsetninger	93	154	92
11.3. Til aksjonærene	63	93	103
11.4. Tantieme	-	-	1
11.5. Til andre formål	11	10	15
11.6. Overført til neste regnskapsår	-	-	478
I alt	27 091
Inntekter			
20. Overskudd fra forrige regnskapsår	393
21. Premier	11 426
22. Gjenforsikringsselskapers andel i betalte erstatninger	2 940
23. Gjenforsikringsselskapers andel i forvaltningsomkostninger	977
23.1. Provisjoner og øvrige agenturomkostninger	890
23.2. Øvrige forvaltningsomkostninger	87
24. Inntekter av aktiver	1 467
24.1. Renter og aksjeutbytte	780	904	1 168
24.1.1. Renter	702	904	1 087
24.1.2. Aksjeutbytte	81
24.2. Driftsoverskudd på fast eiendom	37	59	114
24.3. Tilskrivning på verdipapirer	30
24.4. Kursgevinst på verdipapirer ved salg og uttrekning	63
24.5. Andre inntekter på aktiver	41	49	92
25. Tekniske reserver (for egen regning) overført fra forrige regnskapsår	6 589	7 826	9 443
25.1. Premiereserve	2 313	2 806	3 501
25.2. Erstatningsreserve	4 276	5 020	5 942
26. Økning ved omregning av de tekniske reserver etter ultimo kurser	48
27. Overført fra øvrige reserver og avsetninger	22	18	59
28. Øvrige inntekter	269	381	283
29. Underskudd dekket	81	138	55
29.1. Ved overføring fra reservefondet	2
29.2. Ved overføring fra øvrige reserver og avsetninger	-9
29.3. Ved andre disposisjoner	51
29.4. Overført til neste regnskapsår	11
I alt	27 091

1) For 1979 og 1980 er Den Norske Krigsforsikring for Skib, Statens Varekrigsforsikring og Gjensidige brannkasser ikke med. Tallene for 1981 bygger på oppgaver som er hentet inn direkte til Statistisk Sentralbyrå. Engelsk oversettelse, se vedlegg 4.

1) For 1979 and 1980 excluding The Norwegian Shipowner's Mutual War Risk Insurance Association, The Norwegian State War Risk Cargo-Insurance and Mutual fire insurance companies. The 1981 figures are based on reports to the Central Bureau of Statistics. For English translation, see annex 4.

K i l d e for 1979 og 1980: Forsikringsrådet. Source for 1979 and 1980: The Insurance Supervisory Board.

Tabell 20. Skadeforsikringsselskaper. Premier og skadeerstatninger. 1979 - 1981. Mill. kr *Non-life insurance companies. Premiums and claims paid. 1979 - 1981. Million kroner*

	1979	1980	1981*
1. Premier for direkte ¹⁾ overtatte forsikringer avsluttet i Norge	6 344	7 045	7 829
1.1. Sum transportforsikring (inkl. krig)	1 533	1 840	2 079
1.1.1. Kasko, interesse, ansvar mv. for skip, tegnet i norske kroner	776	671	729
1.1.2. Kasko, interesse, ansvar mv. for skip, tegnet i utenlandsk valuta (omregnet til norske kroner)	342	710	770
1.1.3. Kasko, interesse, ansvar mv. for oljeborerigger (inkl. boreskip) og utvinningsplattformer, tegnet i norske kroner	47	59	118
1.1.4. Kasko, interesse, ansvar mv. for oljeborerigger (inkl. boreskip) og utvinningsplattformer, tegnet i utenlandsk valuta (omregnet til norske kroner)	143	131	168
1.1.5. Vareforsikring	225	269	294
1.2. Brannforsikring	2 037	2 137	2 651
1.3. Motorvognforsikring	2 070	2 118	2 193
1.4. Andre forsikringsarter	704	950	906
2. Premier for egen regning	5 480	6 151	6 569
3. Betalte erstatninger for direkte ¹⁾ overtatte forsikringer avsluttet i Norge	3 834	4 283	5 491
3.1. Sum transportforsikring (inkl. krig)	1 071	1 219	1 746
3.1.1. Kasko, interesse, ansvar mv. for skip, utbetalt i norske kroner	638	466	537
3.1.2. Kasko, interesse, ansvar mv. for skip, utbetalt i utenlandsk valuta (omregnet til norske kroner)	247	492	625
3.1.3. Kasko, interesse, ansvar mv. for oljeborerigger (inkl. boreskip) og utvinningsplattformer, utbetalt i norske kroner	12	26	12
3.1.4. Kasko, interesse, ansvar mv. for oljeborerigger (inkl. boreskip) og utvinningsplattformer, utbetalt i utenlandsk valuta (omregnet til norske kroner)	41	72	375
3.1.5. Vareforsikring	133	163	197
3.2. Brannforsikring	1 124	1 215	1 681
3.3. Motorvognforsikring	1 253	1 364	1 647
3.4. Andre forsikringsarter	386	485	417
4. Betalte erstatninger for egen regning	3 441	3 865	4 601

1) Ekskl. avgitt koassuransse. Merk at overtatt reassuransse ikke er med. Engelsk oversettelse, se vedlegg 5.

Tabell 21. Gjensidige brannkasser¹⁾. 1975 - 1980 *Mutual fire insurance companies¹⁾. 1975 - 1980*

	1975	1976	1977	1978	1979	1980
Antall brannkasser <i>Number of companies</i>	117	113	106	103	103	103
	Mill. kr <i>Million kroner</i>					
Erstatningssum <i>Claims paid</i>	35,7	49,6	62,5	111,9	115,0	138,2
Brannpremier <i>Fire premiums</i>	112,0	124,0	153,3	178,2	196,6	245,5
Nettoformue 31/12 <i>Net property 31/12</i>	196,9	212,1	231,5	266,9	307,2	351,4

1) Untatt fra tilsynslovens bestemmelser.

1) Excluded from the provisions according to supervising authorities.

K i l d e: Forsikringsrådet. Source: The Insurance Supervisory Board.

LIVSFORSIKRINGSSLELSKAPER OG SKADEFORSIKRINGSSLELSKAPER
 TABELLFORSPALTE PÅ ENGELSK TIL TABELLENE 4 OG 17
 LIFE INSURANCE COMPANIES AND NON-LIFE INSURANCE COMPANIES
 TABLE TEXT COLUMN IN ENGLISH TO TABLES 4 AND 17

I ALT	TOTAL
A. Offentlig forvaltning	A. General government
01. Statsforvaltningen	01. Central government
02. Trygdeforvaltningen	02. Social security funds
03. Kommuneforvaltningen inkl. kommuneforetak	03. Local government incl. municipal enterprises
B. Finansinstitusjoner	B. Financial institutions
04. Norges Bank	04. Bank of Norway
05. Postgiro og Postsparebanken	05. Post Giro and Post Office Savings Bank
06. Forretningsbanker	06. Commercial banks
07. Sparebanker	07. Savings banks
08. Bankenes sikringsfond	08. Commercial and savings banks guarantee funds
09. Statsbanker	09. State banks
10. Private kredittforetak	10. Private credit enterprises
11. Private finansieringsselskaper	11. Private financial companies
12. Livsforsikringsselskaper mv.	12. Life insurance companies etc.
13. Skadeforsikringsselskaper	13. Non-life insurance companies
C. Andre innenlandske sektorer	C. Other domestic sectors
14. Statsforetak	14. State enterprises
15. Private ikke-personlige foretak	15. Private non-personal enterprises
16. Personlige foretak	16. Personal enterprises
17. Personlig næringsdrivende	17. Self-employed
18. Lønnstakere o.l.	18. Wage earners etc.
20. Andre private sektorer	20. Other private sectors
D. 21. Utlandet	D. 21. Foreign countries
E. Spesifikasjoner	E. Specifications
01. Næringslivet og privatpersoner (sum sektor 03 og 14-20)	01. Enterprises and private persons (sum sector 03 and 14-20)
02. Av post 18 Boliglån	02. Of item 18 Housing loans

LIVSFORSIKRINGSSLESKAPER OG SKADEFORSIKRINGSSLESKAPER
 TABELLFORSAPALTE PÅ ENGELSK TIL TABELLENE 5 OG 18
 LIFE INSURANCE COMPANIES AND NON-LIFE INSURANCE COMPANIES
 TABLE TEXT COLUMN IN ENGLISH TO TABLES 5 AND 18

Statlige og private foretak og personlig næringsdrivende, næringsgruppert. (Sektorene 14, 15, 16 og 17)

01. Jordbruk og skogbruk
02. Fiske og fangst
03. Bergverksdrift
 031. Utvinning av råolje og naturgass
 032. Annen bergverksdrift
- Industri i alt
04. Produksjon av næringsmidler, drikkevarer og tobakksvarer
05. Produksjon av tekstilvarer, bekledningsvarer, lær og lærvarer
06. Produksjon av trevarer
07. Treforedling
08. Grafisk produksjon og forlagsvirksomhet
09. Produksjon av kjemiske produkter, mineralolje-, kull-, gummi- og plastprodukter
10. Produksjon av mineralske produkter
11. Produksjon av metaller
12. Bygging av fartøyer
13. Produksjon av verkstedprodukter (ekskl. bygging av fartøyer)
131. Produksjon av oljerigger mv.
14. Industriproduksjon ellers
15. Kraft- og vannforsyning
16. Bygge- og anleggsvirksomhet
 161. Oljeboring på kontraktbasis
 162. Annen bygge- og anleggsvirksomhet
17. Varehandel
 171. Engroshandel med råolje og naturgass
 172. Detalj-, agentur- og annen engroshandel
18. Hotell- og restaurantdrift
19. Utenriks sjøfart
20. Transport, lagring, post og telekommunikasjoner (ekskl. utenriks sjøfart)
 201. Drift av rørledninger
 202. Annen transport og lagring
 203. Post og telekommunikasjoner
21. Finansiering, eiendomsdrift og tjenesteyting til næringslivet
 211. Investerings- og holdingselskaper mv.
 212. Utleie av boligbygg og andre bygg
 213. Forretningsmessig tjenesteyting
22. Sosial og personlig tjenesteyting

Government and private enterprises and self-employed, grouped by industry. (Sectors 14, 15, 16 and 17)

01. Agriculture and forestry
02. Fishing, sealing and whaling
03. Mining and quarrying
 031. Crude petroleum and natural gas production
 032. Other mining
- Manufacturing, total
04. Manufacturing of food, beverages and tobacco
05. Manufacturing of textiles, wearing apparel, leather and leather products
06. Manufacturing of wood and wood products
07. Manufacturing of paper and paper products
08. Printing, publishing and allied industries
09. Manufacturing of chemicals, chemical petroleum, coal rubber and plastic products
10. Manufacture of mineral products
11. Manufacture of basic metals
12. Building of ships and boats
13. Manufacturing of fabricated metal products, machinery and equipment (excl. building of ships and boats)
131. Manufacture of oil and gas well machinery etc.
14. Other manufacturing industries
15. Electricity and water supply
16. Construction
 161. Oil well drilling on contractual terms
 162. Other construction
17. Wholesale and retail trade
 171. Wholesaling of crude petroleum and natural gas
 172. Retail trade, commission broking and other wholesaling
18. Operation of hotels and restaurants
19. Ocean transport
20. Transport storage and communication (excl. ocean transport)
 201. Operation of pipelines
 202. Other transport and storage
 203. Post and telecommunication services
21. Financing, real estate and business services
 211. Investment and holding companies etc.
 212. Letting of residential and other buildings
 213. Business services
22. Social and personal services

LIVSFORSIKRINGSSELSKAPER
 TABELLFORSPALTE PÅ ENGELSK TIL TABELL 8
 LIFE INSURANCE COMPANIES
 TABLE TEXT COLUMN IN ENGLISH TO TABLE 8

UTGIFTER	EXPENSES
1. Underskudd fra forrige regnskapsår	1. <i>Loss carried over from previous accounting year</i>
2. Premier for avgitte gjenforsikringer	2. <i>Reassurance premium ceded</i>
2.1. Kapitalforsikringer	2.1. <i>Life assurances</i>
2.2. Renteforsikringer	2.2. <i>Annuities</i>
3. Erstatninger	3. <i>Claims</i>
3.1. En gang for alle	3.1. <i>Single payments</i>
3.2. Løpende erstatninger	3.2. <i>Annuity payments</i>
3.3. Garanterte tillegg ved renteforsikring	3.3. <i>Guaranteed additions, annuities</i>
3.4. Andre garanterte tillegg	3.4. <i>Other guaranteed additions</i>
4. Gjenkjøp	4. <i>Surrender</i>
5. Bonus disponert	5. <i>Bonus distributed</i>
6. Forvaltningsomkostninger	6. <i>Operating expenses</i>
6.1. Nytegningsomkostninger	6.1. <i>Expenses, new business</i>
6.2. Fornyelsesomkostninger	6.2. <i>Expenses, renewals</i>
6.3. Øvrige forvaltningsomkostninger	6.3. <i>Other expenses</i>
7. Avskrivninger og tap på aktiver	7. <i>Depreciation and loss on assets</i>
7.1. Avskrivninger på fast eiendom	7.1. <i>Depreciation on real estates</i>
7.2. Avskrivninger på inventar og driftsmidler	7.2. <i>Depreciation on furniture and fixed assets</i>
7.3. Avskrivninger på verdipapirer	7.3. <i>Write-down of securities</i>
7.4. Kurstap på verdipapirer	7.4. <i>Loss from sale of bonds and shares</i>
7.5. Andre avskrivninger og tap på aktiver	7.5. <i>Other depreciations and loss on securities</i>
8. Renter til forsikringselskaper (ved gjenforsikring)	8. <i>Interest to insurance companies (on reinsurance)</i>
9. Skatter og avgifter	9. <i>Taxes and dues</i>
10. Forsikringsfond deponert hos andre selskaper for overtatte gjenforsikringer. Tilvekst i regnskapsåret	10. <i>Insurance fund deposited with other insurance companies for reinsurance accepted. Added during the accounting year</i>
11. Forsikringsfond som er hos selskapet. Tilvekst i regnskapsåret	11. <i>Insurance fund held by the company. Added during the accounting year</i>
12. Overført til bonusfondet og til "øvrige reserver og avsetninger"	12. <i>Carried over to bonus funds and to other reserves and appropriations</i>
13. Øvrige utgifter	13. <i>Other expenses</i>
14. Overskudd disponert	14. <i>Profit distributed</i>
14.1. Til aksjonærene eller til det garanterende selskap	14.1. <i>To the shareholders or to the guarantor company</i>
14.2. Til sikkerhetsfondet	14.2. <i>To contingency reserve</i>
14.3. Til bonusfondet	14.3. <i>To bonus fund</i>
14.4. Til "øvrige reserver og avsetninger"	14.4. <i>To "other reserves and appropriations"</i>
14.5. Tantieme	14.5. <i>Commission on profit</i>
14.6. Til andre formål	14.6. <i>For other use</i>
14.7. Overført til neste regnskapsår	14.7. <i>Carried forward to next accounting year</i>
I alt	<i>Total</i>

INNTEKTER

20. Overskudd fra forrige regnskapsår
 21. Premier
 - 21.1. Kapitalforsikringer
 - 21.2. Renteforsikringer
 22. Gjenforsikringsselskapers andel i erstatninger
 23. Gjenforsikringsselskapers andel i reservetilskudd ved død
 24. Gjenforsikringsselskapers andel ved gjenkjøp
 25. Bonus
 26. Gjenforsikringsselskapers andel i forvaltningsomkostninger
 - 26.1. Nytegningsomkostninger
 - 26.2. Fornyelsesomkostninger
 - 26.3. Øvrige forvaltningsomkostninger
 27. Inntekter av aktiver
 - 27.1. Renter og aksjeutbytte
 - 27.2. Inntekt av fast eiendom
 - 27.3. Tilskrivning på verdipapirer
 - 27.4. Kursgevinst på verdipapirer
 - 27.5. Oppskrivning av faste eiendommer overført til forsikringsfondet etter tilsynslovens § 80, pkt. 9
 - 27.6. Andre inntekter av aktiver
 28. Renter fra forsikringsselskaper (ved gjenforsikring)
 29. Forsikringsfond deponert i selskapet for avgitte forsikringer: Tilvekst i regnskapsåret
 30. Forsikringsfond som er hos selskapet: Nedgang i regnskapsåret
 31. Overført fra bonusfondet og fra "øvrige reserver og avsetninger"
 32. Øvrige inntekter
- I alt

REVENUES

20. Profit carried over from previous accounting year
 21. Premiums
 - 21.1. Life assurance
 - 21.2. Annuities
 22. Reinsurers' share of paid claims
 23. Reinsurers' share of reserve for increase in mortality rate
 24. Reinsurers' share, surrender
 25. Bonus
 26. Reinsurers' share of operating expenses
 - 26.1. Operating expenses, new business
 - 26.2. Operating expenses, renewals
 - 26.3. Other operating expenses
 27. Income from assets
 - 27.1. Interest and dividend
 - 27.2. Income from real estate
 - 27.3. Revaluation of securities
 - 27.4. Profit from sale of bonds and shares
 - 27.5. Revaluation real estate, transferred to the insurance fund according to rule
 - 27.6. Other income from assets
 28. Interest from insurance companies (on reinsurance)
 29. Insurance fund deposited with the company for reinsurance ceded: Added during the accounting year
 30. Insurance fund held by the company: Decrease during the accounting year
 31. Transferred from bonus fund and from other reserves and funds
 32. Other revenues
- Total

SKADEFORSIKRINGSSLELSKAPER
 TABELLFORSALTE PÅ ENGELSK TIL TABELL 19
 NON-LIFE INSURANCE COMPANIES
 TABLE TEXT COLUMN IN ENGLISH TO TABLE 19

UTGIFTER	EXPENSES
1. Underskudd fra forrige regnskapsår	1. Loss carried over from previous accounting year
2. Premier for avgitte gjenforsikringer	2. Reinsurance premium ceded
3. Betalte erstatninger (inkl. omkostninger ved skadeoppgjør)	3. Claims paid (incl. operating expenses of claims)
4. Forvaltningsomkostninger	4. Operating expenses
4.1. Provisjoner og øvrige agentur-omkostninger	4.1. Commission and other agency commissions
4.2. Godtgjørelse til representantskap, styre og forretningsfører	4.2. Remuneration to the shareholders' committee, the board and the managing director
4.3. Øvrige forvaltningsomkostninger	4.3. Other expenses
5. Avsatt til påløpne, ikke utliknede skatter	5. Appropriation for accrued taxes
6. Avskrivning og tap på aktiver	6. Depreciation and loss on assets
6.1. Avskrivning på fast eiendom	6.1. Depreciation on real estate
6.2. Avskrivning på inventar og driftsmidler	6.2. Depreciation on furniture and fixed assets
6.3. Avskrivning på verdipapirer	6.3. Write-down of securities
6.4. Kurstap på verdipapirer ved salg og uttrekning	6.4. Loss from sale of bonds and shares
6.5. Andre avskrivninger og tap på aktiver	6.5. Other depreciations and loss on assets
7. Tekniske reserver (for egen regning) overført til neste regnskapsår	7. Technical reserves (for own account) carried forward to next accounting year
7.1. Premiereserve	7.1. Premium reserve
7.2. Erstatningsreserve	7.2. Claims reserve
8. Minskning ved omregning av de tekniske reserver etter ultimo kurser	8. Reduction of technical reserves using year end rates of exchange
9. Overført til øvrige reserver og avsetninger	9. To other reserves and funds
10. Øvrige utgifter	10. Other expenses
11. Overskudd disponert	11. Profit distributed
11.1. Til reservefondet	11.1. To reserve fund
11.2. Til øvrige reserver og avsetninger	11.2. To other reserves and funds
11.3. Til aksjonærene	11.3. To the shareholders
11.4. Tantieme	11.4. Commission on profit
11.5. Til andre formål	11.5. For other use
11.6. Overført til neste regnskapsår	11.6. Carried forward to next accounting year
I alt	Total

INNTEKTER

- 20. Overskudd fra forrige regnskapsår
- 21. Premier
- 22. Gjenforsikringsselskapers andel i betalte erstatninger
- 23. Gjenforsikringsselskapers andel i forvaltningsomkostninger
 - 23.1. Provisjoner og øvrige agenturomkostninger
 - 23.2. Øvrige forvaltningsomkostninger
- 24. Inntekter av aktiver
 - 24.1. Renter og aksjeutbytte
 - 24.1.1. Renter
 - 24.1.2. Aksjeutbytte
 - 24.2. Driftsoverskudd på fast eiendom
 - 24.3. Tilskrivning på verdipapirer
 - 24.4. Kursgevinst på verdipapirer ved salg og uttrekning
 - 24.5. Andre inntekter av aktiver
- 25. Tekniske reserver (for egen regning) overført fra forrige regnskapsår
 - 25.1. Premiereserve
 - 25.2. Erstatningsreserve
- 26. Økning ved omregning av de tekniske reserver etter ultimo kurser
- 27. Overført fra øvrige reserver og avsetninger
- 28. Øvrige inntekter
- 29. Underskudd dekket
 - 29.1. Ved overføring fra reservefondet
 - 29.2. Ved overføring fra øvrige reserver og avsetninger
 - 29.3. Ved andre disposisjoner
 - 29.4. Overført til neste regnskapsår

I alt

REVENUES

- 20. Profit carried over from previous accounting year
- 21. Premiums
- 22. Reinsurers' share of paid claims
- 23. Reinsurers' share of operating expenses
 - 23.1. Commissions and other agency commissions
 - 23.2. Other operating expenses
- 24. Income from assets
 - 24.1. Interest and dividends
 - 24.1.1. Interest
 - 24.1.2. Dividends
 - 24.2. Result from real estate operation
 - 24.3. Appreciation on securities
 - 24.4. Profit from sale of bonds and shares
 - 24.5. Other income from assets
- 25. Technical reserves carried over from previous accounting year
 - 25.1. Premium reserve
 - 25.2. Claims reserve
- 26. Increase of technical reserves using year end rates of exchange
- 27. Transferred from other reserves and funds
- 28. Other income
- 29. Deficit covered by
 - 29.1. Transfer from reserve fond
 - 29.2. Transfer from other reserves and funds
 - 29.3. Other transfers
 - 29.4. Carried forward to future accounting year

Total

SKADEFORSIKRINGSSLELSKAPER
 TABELLFORSPALTE PÅ ENGELSK TIL TABELL 20
 NON-LIFE INSURANCE COMPANIES
 TABLE TEXT COLUMN IN ENGLISH TO TABLE 20

<p>1. Premier for direkte¹⁾ overtatte forsikringer avsluttet i Norge</p> <p>1.1. Sum transportforsikring (inkl. krig)</p> <p>1.1.1. Kasko, interesse, ansvar mv. for skip, tegnet i norske kroner</p> <p>1.1.2. Kasko, interesse, ansvar mv. for skip, tegnet i utenlandsk valuta (omregnet til norske kroner)</p> <p>1.1.3. Kasko, interesse, ansvar mv. for oljeborerigger (inkl. boreskip) og utvinningsplattformer, tegnet i norske kroner</p> <p>1.1.4. Kasko, interesse, ansvar mv. for oljeborerigger (inkl. boreskip) og utvinningsplattformer, tegnet i utenlandsk valuta (omregnet til norske kroner)</p> <p>1.1.5. Vareforsikring</p> <p>1.2. Brannforsikring</p> <p>1.3. Motorvognforsikring</p> <p>1.4. Andre forsikringsarter</p> <p>2. Premier for egen regning</p> <p>3. Betalte erstatninger for direkte¹⁾ overtatte forsikringer avsluttet i Norge</p> <p>3.1. Sum transportforsikring (inkl. krig)</p> <p>3.1.1. Kasko, interesse, ansvar mv. for skip, utbetalt i norske kroner</p> <p>3.1.2. Kasko, interesse, ansvar mv. for skip, utbetalt i utenlandsk valuta (omregnet til norske kroner)</p> <p>3.1.3. Kasko, interesse, ansvar mv. for oljeborerigger (inkl. boreskip) og utvinningsplattformer, utbetalt i norske kroner</p> <p>3.1.4. Kasko, interesse, ansvar mv. for oljeborerigger (inkl. boreskip) og utvinningsplattformer, utbetalt i utenlandsk valuta (omregnet til norske kroner)</p> <p>3.1.5. Vareforsikring</p> <p>3.2. Brannforsikring</p> <p>3.3. Motorvognforsikring</p> <p>3.4. Andre forsikringsarter</p> <p>4. Betalte erstatninger for egen regning</p>	<p>1. Premiums for direct¹⁾ received business finished in Norway</p> <p>1.1. Total marine and cargo insurance (incl. war)</p> <p>1.1.1. Hull, interests, liabilities etc. for ships taken out in Norwegian kroner</p> <p>1.1.2. Hull, interests, liabilities etc. for ships taken out in foreign currencies (translated to Norwegian kroner)</p> <p>1.1.3. Hull, interests, liabilities etc. for exploration rigs (incl. drilling ships) and fixed installations for production, taken out in Norwegian kroner</p> <p>1.1.4. Hull, interests, liabilities etc. for exploration rigs (incl. drilling ships) and fixed installations for production, taken out in foreign currencies (translated to Norwegian kroner)</p> <p>1.1.5. Cargo insurance</p> <p>1.2. Fire insurance</p> <p>1.3. Car insurance</p> <p>1.4. Other insurance lines</p> <p>2. Premiums for own account</p> <p>3. Paid claims for direct received business finished in Norway</p> <p>3.1. Total marine and cargo insurance (incl. war)</p> <p>3.1.1. Hull, interests, liabilities etc. for ships, paid in Norwegian kroner</p> <p>3.1.2. Hull, interests, liabilities etc. for ships paid in foreign currencies (translated to Norwegian kroner)</p> <p>3.1.3. Hull, interests, liabilities etc. for exploration rigs (incl. drilling ships) and fixed installations for production, paid in Norwegian kroner</p> <p>3.1.4. Hull, interests, liabilities etc. for exploration rigs (incl. drilling ships) and fixed installations for production, paid in foreign currencies (translated to Norwegian kroner)</p> <p>3.1.5. Cargo insurance</p> <p>3.2. Fire insurance</p> <p>3.3. Car insurance</p> <p>3.4. Other insurance lines</p> <p>4. Paid claims for own account</p>
---	---

1) Ekskl. avgitt koassuranse. Merk at overtatt reassuranse ikke er inkludert.

1) Excl. coinsurance ceded. Note that received reinsurance is not included.

Tidligere utkommet på emneområdet
Previously issued on the subject

Kredittmarkedstatistikk *Credit Market Statistics* 1955 NOS XI 281, 1956 XI 321, 1957 XI 348, 1958 XII 19, 1959 XII 45, 1960 XII 70, 1961 XII 103, 1962 XII 137, 1963 XII 162, 1964 XII 203, 1965 XII 223, 1966 XII 239, 1967 A 306, 1968 A 369, 1969 - 1970 A 488, 1970 - 1971 A 557, 1971 - 1972 A 660, 1972 - 1974 A 748

Kredittmarkedstatistikk Finansielle sektorbalanser *Credit Market Statistics Financial Sector Balance Sheets* 1971 - 1976 NOS A 931, 1972 - 1977 A 960, 1973 - 1978 B 37, 1974 - 1979 B 150, 1975 - 1980 B 236

Kredittmarkedstatistikk Private og offentlige banker *Credit Market Statistics Private and Public Banks* 1973 - 1975 NOS A 871, 1975 - 1976 A 932, 1977 A 992, 1978 B 78, 1979 B 154, 1980 B 231

Kredittmarkedstatistikk Private kredittforetak og finansieringsselskaper *Credit Market Statistics Private Credit Enterprises and Private Financial Companies* 1974 - 1976 NOS A 936, 1977 A 997, 1978 B 85, 1979 B 190, 1980 B 243, 1981 B 337

Kredittmarkedstatistikk Livs- og skadeforsikringsselskaper mv. *Credit Market Statistics Life and Non-life Insurance Companies etc.* 1974 - 1976 NOS A 942, 1977 B 13, 1978 B 110, 1979 - 1980 B 218

Kredittmarkedstatistikk Fordringer og gjeld overfor utlandet *Credit Market Statistics Assets and Liabilities on Foreign Countries* 1973 - 1975 NOS A 877, 1975 - 1976 A 928, 1976 - 1977 A 988, 1977 - 1978 B 47, 1978 - 1979 B 160, 1979 og 1980 B 228, 1980 og 1981 B 327

Kredittmarkedstatistikk Lån, obligasjoner, aksjer mv. *Credit Market Statistics Loans, bonds, shares etc.* 1979 B 137, 1980 B 212, 1981 B 303

Dessuten er følgende publikasjoner utgitt med regnskapstall for de enkelte finansinstitusjoner:
In addition, the following publications containing accounts for the individual financial institutions, are issued:

Norske forretningsbanker *Commercial Banks of Norway* 1959 NOS A 8, 1960 A 37, 1961 A 50

Forretningsbanker, statsbanker, kredittforeninger o.l., og livsforsikringsselskaper *Commercial Banks, State Banks, Loan Associations etc., and Life Insurance Companies* 1962 NOS A 72

Norske sparebanker *Savings Banks of Norway* 1959 NOS A 10, 1960 A 32, 1961 A 52, 1962 A 73

Finansinstitusjoner *Financial Institutions* 1963 NOS A 100, 1964 A 130, 1965 A 167, 1966 A 207, 1967 A 242, 1968 A 295, 1969 A 367, 1970 A 501, 1971 A 545, 1972 A 610, 1973 A 674, 1974 A 755

Forretnings- og sparebanker Balanse og resultatregnskaper for de enkelte banker *Commercial and Savings Banks Balance Sheets and Working Accounts* 1975 og 1976 NOS A 907

Forretnings- og sparebanker Regnskapstall for de enkelte banker *Commercial and Savings Banks Statement of Account for the Individual Banks* 1977 NOS A 970, 1978 B 70

Regnskapsstatistikk Private og offentlige banker *Statistics of Accounts Private and Public Banks* 1979 B 151, 1980 B 229

Publikasjoner sendt ut fra Statistisk Sentralbyrå etter 1. januar 1982
Publications issued by the Central Bureau of Statistics since 1 January 1982

I serien Norges offisielle statistikk (NOS):

Rekke B

Trykt 1982

- Nr. 248 Økonomisk utsyn over året 1981 Economic Survey Sidetall 164 Pris kr 25,00
ISBN 82-537-1647-8 ISSN 0078-1924
- 249 Folke- og bolig telling 1980 Hefte I Boligstatistikk Population and Housing Census
1980 Volume I Housing Statistics Sidetall 138 Pris kr 15,00
ISBN 82-537-1608-7
- 250 Lønnsstatistikk for ansatte i forsikringsvirksomhet 1. september 1981 Wage
Statistics for Employees in Insurance Activity Sidetall 31 Pris kr 10,00
ISBN 82-537-1706-7
- 251 Rutefart på kysten 1979 Godstransport og passasjertransport Regular Coastal Trade
Goods and Passenger Transport Sidetall 158 Pris kr 15,00 ISBN 82-537-1707-5
- 252 Commodity List for External Trade Statistics 1982 Sidetall 126 ISBN 82-537-1708-3
- 253 Lønnsstatistikk for ansatte i bankvirksomhet 1. september 1981 Wage Statistics for
Bank Employees Sidetall 42 Pris kr 10,00 ISBN 82-537-1711-3
- 254 Lønnsstatistikk for ansatte i forretningsmessig tjenesteyting og i interesseorganisa-
sjoner 1. september 1981 Wage Statistics for Employees in Business Services and
in Business, Professional and Labour Associations Sidetall 59 Pris kr 15,00
ISBN 82-537-1712-1
- 255 Trygdestatistikk Uføre 1977 National Insurance Disabled Sidetall 224
Pris kr 20,00 ISBN 82-537-1714-8
- 256 Regnskapsstatistikk 1980 Bergverksdrift og industri Statistics of Accounts Mining
and Manufacturing Sidetall 165 Pris kr 15,00 ISBN 82-537-1723-7
- 257 Regnskapsstatistikk 1980 Engroshandel Statistics of Accounts Wholesale Trade
Sidetall 109 Pris kr 15,00 ISBN 82-537-1724-5
- 258 Landbruksteljing 1979 Hefte I Eigedomstilhøve - arealressursar Census of
Agriculture and Forestry 1979 Volume I Type of Ownership - Area Resources
Sidetall 290 Pris kr 20,00 ISBN 82-537-1725-3
- 259 Byggearealstatistikk 1980 Building Statistics Sidetall 91 Pris kr 15,00
ISBN 82-537-1726-1 ISSN 0550-7162
- 260 Lønnsstatistikk for arbeidere i bergverksdrift og industri 3. kvartal 1981 Wage
Statistics for Workers in Mining and Manufacturing Sidetall 32 Pris kr 10,00
ISBN 82-537-1728-8 ISSN 0550-0435
- 261 Stortingsvalget 1981 I Storting Elections I Sidetall 156 Pris kr 15,00
ISBN 82-537-1729-6
- 262 Arkitektvirksomhet og byggeteknisk konsulentvirksomhet 1980 Architectural and other
Technical Services Connected with Construction Sidetall 38 Pris kr 10,00
ISBN 82-537-1731-8
- 263 Folketalet i kommunane 1980 - 1982 Population Statistics for Municipalities
Sidetall 48 Pris kr 10,00 ISBN 82-537-1733-4
- 264 Sosialstatistikk 1980 Social Statistics Sidetall 88 Pris kr 15,00
ISBN 82-537-1734-2 ISSN 0333-2055
- 265 Lønnsstatistikk for ansatte i jordbruk, gartnerier og hagebruk September 1981
Wage Statistics for Workers and Salaried Employees in Agriculture and Horticulture
Sidetall 36 Pris kr 10,00 ISBN 82-537-1736-9
- 266 Elektrisitetstatistikk 1980 Electricity Statistics Sidetall 102 Pris kr 15,00
ISBN 82-537-1737-7
- 267 Inntektsstatistikk 1979 Income Statistics Sidetall 190 Pris kr 15,00
ISBN 82-537-1738-5
- 268 Bilverkstader mv. 1980 Car Repair Shops etc. Sidetall 34 Pris kr 10,00
ISBN 82-537-1739-3
- 269 Lønnsstatistikk for ansatte i varehandel 1. september 1981 Wage Statistics for
Employees in Wholesale and Retail Trade Sidetall 123 Pris kr 15,00
ISBN 82-537-1740-7
- 270 Lønnsstatistikk for sjøfolk på skip i innenriks rutefart November 1981 Wage
Statistics for Seamen on Ships in Scheduled Coasting Trade Sidetall 26
Pris kr 10,00 ISBN 82-537-1741-5
- 271 Bygge- og anleggsstatistikk 1980 Construction Statistics Sidetall 76
Pris kr 15,00 ISBN 82-537-1742-3 ISSN 0550-029X
- 272 Helseinstitusjoner 1980 Health Institutions Sidetall 149 Pris kr 15,00
ISBN 82-537-1743-1
- 273 Industristatistikk 1980 Industrial Statistics Sidetall 221 Pris kr 20,00
ISBN 82-537-1746-6 ISSN 0078-1886
- 274 Landbruksteljing 1979 Hefte II Yrkestilhøve - Alder - Fagutdanning Census of
Agriculture and Forestry 1979 Volume II Occupation - Age - Vocational Training
Sidetall 112 Pris kr 15,00 ISBN 82-537-1747-4
- 275 Formuesstatistikk 1979 Property Statistics Sidetall 108 Pris kr 15,00
ISBN 82-537-1749-0
- 276 Lønnsstatistikk for ansatte i hotell- og restaurantdrift April og oktober 1981
Wage Statistics for Employees in Hotels and Restaurants Sidetall 45
Pris kr 10,00 ISBN 82-537-1750-4
- 277 Helsestatistikk 1980 Health Statistics Sidetall 129 Pris kr 15,00
ISBN 82-537-1751-2 ISSN 0332-7906

Rekke B

Trykt 1982 (forts.)

- Nr. 278 Skogavvirkning til salg og industriell produksjon 1979-80 Roundwood Cut for Sale and Industrial Production Sidetall 53 Pris kr 15,00 ISBN 82-537-1752-0
- 279 Sjøulykkesstatistikk 1981 Marine Casualties Sidetall 58 Pris kr 15,00 ISBN 82-537-1753-9 ISSN 0332-8007
- 280 Varehandelsstatistikk 1980 Wholesale and Retail Trade Statistics Sidetall 161 Pris kr 15,00 ISBN 82-537-1754-7 ISSN 0078-1959
- 281 Struktur tall for kommunenes økonomi 1980 Structural Data from the Municipal Accounts Sidetall 124 Pris kr 15,00 ISBN 82-537-1755-5 ISSN 0333-3809
- 282 Fiskeristatistikk 1980 Fishery Statistics Sidetall 159 Pris kr 15,00 ISBN 82-537-1762-8
- 283 Varenomenklatur Tillegg til industristatistikk 1981 Commodity Nomenclature Supplement to Industrial Statistics Sidetall 212 ISBN 82-537-1763-6
- 284 Lønns- og sysselsettingsstatistikk for ansatte i skoleverket 1. oktober 1981 Wage and Employment Statistics for Employees in Publicly Maintained Schools Sidetall 57 Pris kr 15,00 ISBN 82-537-1766-0
- 285 Tjenesteyting 1980 Forretningsmessig tjenesteyting, utleie av maskiner og utstyr, renovasjon og reingjøring, vaskeri- og renserivirksomhet Business Services, Machinery and Equipment Rental and Leasing, Sanitary and Similar Services, Laundries, Laundry Services and Cleaning and Dyeing Plants Sidetall 57 Pris kr 15,00 ISBN 82-537-1767-9
- 286 Folketallet i kommunene 1951 - 1980 I Østlandet Population in Municipalities I Sidetall 206 Pris kr 20,00 ISBN 82-537-1768-7
- 287 Folketallet i kommunene 1951 - 1980 II Sørlandet og Vestlandet Population in Municipalities II Sidetall 240 Pris kr 20,00 ISBN 82-537-1769-5
- 288 Folketallet i kommunene 1951 - 1980 III Trøndelag og Nord-Morge Population in Municipalities III Sidetall 213 Pris kr 20,00 ISBN 82-537-1770-9
- 289 Rutebilstatistikk 1980 Scheduled Road Transport Sidetall 68 Pris kr 15,00 ISBN 82-537-1771-7 ISSN 0550-0524
- 290 Landbruksteljing 1979 Hefte III Investeringar - Maskinar - Bygningar Census of Agriculture and Forestry 1979 Volume III Investments - Machines - Buildings Sidetall 200 Pris kr 15,00 ISBN 82-537-1773-3
- 291 Lønns- og sysselsettingsstatistikk for statens embets- og tjenestemenn 1. oktober 1981 Wage and Employment Statistics for Central Government Employees Sidetall 96 Pris kr 15,00 ISBN 82-537-1776-8 ISSN 0550-8622
- 292 Utdanningsstatistikk Videregående skoler 1. oktober 1980 Educational Statistics Upper Secondary Schools Sidetall 150 Pris kr 15,00 ISBN 82-537-1778-4 ISSN 0332-8031
- 293 Folkemengden etter alder og ekteskapelig status 31. desember 1981 Population by Age and Marital Status Sidetall 162 Pris kr 15,00 ISBN 82-537-1779-2 ISSN 0554-7170
- 294 Lavinntektsgrupper 1979 Low Income Groups Sidetall 95 Pris kr 15,00 ISBN 82-537-1780-6
- 295 Utdanningsstatistikk Grunnskolar 1. oktober 1981 Educational Statistics Basic Schools Sidetall 88 Pris kr 15,00 ISBN 81-537-1781-4 ISSN 0332-804X
- 296 Landbruksteljing 1979 Hefte IV Jordbruk Census of Agriculture and Forestry 1979 Volume IV Agriculture - Area Utilization Sidetall 206 Pris kr 20,00 ISBN 82-537-1783-0
- 297 Stortingsvalget 1981 II Storting Elections II Sidetall 91 Pris kr 15,00 ISBN 82-537-1785-7
- 298 Statistisk årbok 1982 Statistical Yearbook of Norway Sidetall 518 Pris kr 25,00 ISBN 82-537-1787-3 ISSN 0377-8908
- 300 Jordbruksstatistikk 1980 Agricultural Statistics Sidetall 118 Pris kr 15,00 ISBN 82-537-1788-1 ISSN 0078-1894
- 301 Veterinærstatistikk 1980 Veterinary Statistics Sidetall 84 Pris kr 15,00 ISBN 82-537-1790-3 ISSN 0303-6561
- 302 Arbeidsmarkedstatistikk 1981 Labour Market Statistics Sidetall 203 Pris kr 15,00 ISBN 82-537-1791-1 ISSN 0078-1878
- 303 Kredittmarkedstatistikk Lån, obligasjoner, aksjer mv. 1981 Credit Market Statistics Loans, Bonds, Shares etc. Sidetall 93 Pris kr 15,00 ISBN 82-537-1793-8 ISSN 0333-3744
- 304 Bygge- og anleggsstatistikk 1980 Revidert utgave Construction Statistics Revised Edition Sidetall 74 Pris kr 15,00 ISBN 82-537-1794-6 ISSN 0550-029X
- 305 Utenrikshandel 1981 I External Trade I Sidetall 348 Pris kr 20,00 ISBN 82-537-1795-4 ISSN 0078-1940
- 306 Lønnsstatistikk 1981 Wage Statistics Sidetall 105 Pris kr 15,00 ISBN 82-537-1796-2 ISSN 0078-1916
- 307 Utdanningsstatistikk Vaksenopplæring 1980/81 Educational Statistics Adult Education Sidetall 93 Pris kr 15,00 ISBN 82-537-1797-0 ISSN 0332-8058
- 308 Flyttestatistikk 1981 Migration Statistics Sidetall 88 Pris kr 15,00 ISBN 82-537-1798-9 ISSN 0550-8592
- 309 Folkemengdens bevegelse 1981 Vital Statistics and Migration Statistics Sidetall 79 Pris kr 15,00 ISBN 82-537-1799-7 ISSN 0377-8797
- 310 Lønnsstatistikk for kommunale arbeidstakere pr. 1. oktober 1981 Wage Statistics for Local Government Employees Sidetall 90 Pris kr 15,00 ISBN 82-537-1800-4
- 311 Energistatistikk 1981 Energy Statistics Sidetall 86 Pris kr 15,00 ISBN 82-537-1801-2 ISSN 0333-371X
- 312 Sivilrettsstatistikk 1981 Civil Judicial Statistics Sidetall 42 Pris kr 10,00 ISBN 82-537-1802-0 ISSN 0550-0532

Rekke B

Trykt 1982 (forts.)

- Nr. 313 Nasjonalregnskap 1970 - 1981 National Accounts Sidetall 233 Pris kr 20,00
ISBN 82-537-1806-3
- 314 Kulturstatistikk 1982 Cultural Statistics Sidetall 178 Pris kr 15,00
ISBN 82-537-1807-1
- 315 Jaktstatistikk 1981 Hunting Statistics Sidetall 60 Pris kr 15,00
ISBN 82-537-1810-1 ISSN 0550-0400
- 316 Oljevirkksomheten 1981 The Oil Activities Sidetall 77 Pris kr 15,00
ISBN 82-537-1812-8 ISSN 0333-2101
- 317 Framskrivning av folkemengden 1982 - 2025 Regionale tall Population Projections
Regional Figures Sidetall 198 Pris kr 15,00 ISBN 82-537-1813-6 ISSN 0332-8015
- 318 Utenrikshandel 1981 II External Trade II Sidetall 336 Pris kr 20,00
ISBN 82-537-1816-0 ISSN 0078-1940
- 319 Skogavvirkning til salg og industriell produksjon 1980-81 Roundwood Cut for Sale
and Industrial Production Sidetall 52 Pris kr 15,00 ISBN 81-537-1817-9
- 320 Levekårsundersøkelsen 1980 Survey of Level of Living Sidetall 206 Pris kr 20,00
ISBN 82-537-1819-5
- 321 Lønnsstatistikk for sjøfolk på skip i utenriksfart Mars 1982 Wage Statistics for
Seamen on Ships in Ocean transport Sidetall 28 Pris kr 10,00 ISBN 82-537-1821-7
- 322 Alkohol og andre rusmiddel 1981 Alcohol and Drugs Sidetall 46 Pris kr 15,00
ISBN 82-537-1827-6 ISSN 0332-7965
- 323 Lønninger og inntekter 1980 Wages, Salaries and Income Sidetall 97 Pris kr
15,00 ISBN 82-537-1828-4
- 324 Reiselivsstatistikk 1981 Statistics on Travel Sidetall 130 Pris kr 15,00
ISBN 82-537-1829-2 ISSN 0333-208X
- 325 Lakse- og sjøaurefiske 1981 Salmon and Sea Trout Fisheries Sidetall 97
Pris kr 15,00 ISBN 82-537-1830-6 ISSN 0550-0419
- 326 Samferdselsstatistikk 1981 Transport and Communication Statistics Sidetall 275
Pris kr 20,00 ISBN 82-537-1831-4 ISSN 0468-8147
- 327 Kredittmarkedstatistikk Fordringer og gjeld overfor utlandet 1980 og 1981 Credit
Market Statistics Foreign Assets and Liabilities Sidetall 92 Pris kr 15,00
ISBN 82-537-1832-2 ISSN 0333-3736
- 328 Landbruksteljing 1979 Hefte V Husdyr Census of Agriculture and Forestry 1979
Volume V Livestock Sidetall 140 Pris kr 15,00 ISBN 82-537-1834-9
- 329 Helsepersonellstatistikk 1981 Statistics on Health Personnel Sidetall 140
Pris kr 15,00 ISBN 82-537-1835-7
- 330 Godstransport på kysten Leie- og egentransport med skip 25 - 3 000 br. tonn 1980
Coastwise Transport of Goods Transport for Hire or Reward and on Own Account by
Vessels 25 - 3 000 Gross Tons Sidetall 147 Pris kr 15,00 ISBN 82-537-1836-5
- 331 Arkitektvirksomhet og byggeteknisk konsulentsvirksomhet 1981 Architectural and other
Technical Services Connected with Construction Sidetall 39 Pris kr 10,00
ISBN 82-537-1841-1
- 332 Veitrafikkulykker 1981 Road Traffic Accidents Sidetall 184 Pris kr 15,00
ISBN 82-537-1843-8 ISSN 0468-8198
- 333 Arealbruksstatistikk for tettsteder Land-Use Statistics for Urban Settlements
Sidetall 161 Pris kr 15,00 ISBN 82-537-1844-6
- 334 Regional dødelighet 1976 - 1980 Regional Mortality Sidetall 99 Pris kr 15,00
ISBN 82-537-1845-4
- 335 Byggearealstatistikk 1981 Building Statistics Sidetall 91 Pris kr 15,00
ISBN 82-537-1846-2 ISSN 0550-7162
- 336 Kredittmarkedstatistikk Private og offentlige banker 1981 Credit Market Statistics
Private and Public Banks Sidetall 293 Pris kr 20,00 ISBN 82-537-1847-0
- 337 Kredittmarkedstatistikk Private kredittforetak og finansieringsselskaper 1981
Credit Market Statistics Private Credit Enterprises and Private Financial
Companies Sidetall 106 Pris kr 15,00 ISBN 82-537-1848-9 ISSN 0333-3752
- 338 Statistisk varefortegnelse for utenrikshandelen 1983 Sidetall 140 ISBN 82-537-1849-7
- 339 Skattestatistikk Inntektsåret 1980 Tax Statistics Income Year 1980 Sidetall 206
Pris kr 20,00 ISBN 82-537-1851-9
- 340 Dødsårsaker 1981 Hovedtabeller Causes of Death Main Tables Sidetall 99
Pris kr 15,00 ISBN 82-537-1853-5 ISSN 0550-032X

Trykt 1983

- 342 Helseinstitusjoner 1981 Health Institutions Sidetall 120 Pris kr 15,00
ISBN 82-537-1858-6 ISSN 0333-3701
- 343 Statistisk fylkeshefte 1983 Østfold Sidetall 239 Pris kr 24,00
- 361 Kriminalstatistikk Forbrytelser etterforsket Reaksjoner Fengslinger 1981
Criminal Statistics Crimes Investigated Sanctions Imprisonments Sidetall 200
Pris kr 20,00 ISBN 82-537-1857-8 ISSN 0333-3914
- 364 Utdanningsstatistikk Oversikt 1. oktober 1980 Educational Statistics Survey
Sidetall 116 Pris kr 18,00 ISBN 82-537-1883-7
- 365 Lønnsstatistikk for ansatte i forretningsmessig tjenesteyting og i interesseorganisa-
sjoner 1. september 1982 Wage Statistics for Employees in Business Services and
in Business, Professional and Labour Associations Sidetall 60 Pris kr 18,00
ISBN 82-537-1884-5
- 366 Fiskeristatistikk 1981 Fishery Statistics Sidetall 162 Pris kr 18,00
ISBN 82-537-1886-1 ISSN 0333-3728

Rekke B

Trykt 1983 (forts.)

- Nr. 367 Lønnsstatistikk for ansatte i forsikringsvirksomhet 1. september 1982 Wage Statistics for Employees in Insurance Activity Sidetall 40 Pris kr 12,00 ISBN 82-537-1888-8
- 368 Veterinærstatistikk 1981 Veterinary Statistics Sidetall 83 Pris kr 18,00 ISBN 82-537-1889-6 ISSN 0303-6561
- 369 Lønnsstatistikk for ansatte i bankvirksomhet 1. september 1982 Wage Statistics for Bank Employees Sidetall 47 Pris kr 12,00 ISBN 82-537-1892-6
- 370 Bilverkstader mv. 1981 Reparasjon av kjøretøy, husholdningsapparat og varer for personleg bruk Car Repair Shops etc. Repair of Vehicles, Household Apparatus and Commodities for Personal Use Sidetall 40 Pris kr 12,00 ISBN 82-537-1893-4
- 371 Lønnsstatistikk for ansatte i varehandel 1. september 1982 Wage Statistics for Employees in Wholesale and Retail Trade Sidetall 29 Pris kr 12,00 ISBN 82-537-1895-0
- 372 Lønnsstatistikk for arbeidere i bergverksdrift og industri 3. kvartal 1982 Wage Statistics for Workers in Mining and Manufacturing Sidetall 34 Pris kr 12,00 ISBN 82-537-1896-9 ISSN 0550-0435
- 373 Kredittmarkedstatistikk Livs- og skadeforsikringselskaper mv. 1981 Credit Market Statistics Life and Non-Life Insurance Companies etc. Sidetall 65 Pris kr 18,00 ISBN 82-537-1897-7 ISSN 0333-3787
- 376 Lønnsstatistikk for ansatte i jordbruk, gartnerier og hagebruk September 1982 Wage Statistics for Workers and Salaried Employees in Agriculture and Horticulture Sidetall 36 Pris kr 12,00 ISBN 82-537-1900-0
- 377 Rutebilstatistikk 1981 Scheduled Road Transport Sidetall 65 Pris kr 18,00 ISBN 82-537-1901-9 ISSN 0550-0524

I serien Statistiske analyser (SA) - ISSN 0333-0621

- Nr. 45 Sosialt utsyn 1980 Social Survey Sidetall 284 Pris kr 20,00 ISBN 82-537-1201-4
- 46 Ressursregnskap Resource Accounts Sidetall 198 Pris kr 20,00 ISBN 82-537-1513-7
- 47 Private husholdningers forbruk i 1970-årene Consumption of Private Households in the 1970s Sidetall 86 Pris kr 15,00 ISBN 82-537-1757-1
- 48 Boligforhold og boutgifter Housing Conditions and Housing Expenditure Sidetall 87 Pris kr 15,00 ISBN 82-537-1777-6

I serien Samfunnsøkonomiske studier (SØS) - ISSN 0085-4344

- Nr. 47 Fruktbarhetsutvikling og fruktbarhetsteorier Norge i et internasjonalt perspektiv Trends and Theories in Fertility Norway in an International Context Sidetall 120 Pris kr 15,00 ISBN 82-537-1236-7
- 48 Framskriving av arbeidsstyrken 1979 - 2000 Labour Force Projections Sidetall 109 Pris kr 15,00 ISBN 82-537-1556-0
- 49 Fruktbarhet blant norske kvinner Resultater fra Fruktbarhetsundersøkelsen 1977 Fertility among Norwegian Women Results from the Fertility Survey Sidetall 349 Pris 20,00 ISBN 82-537-1621-4
- 50 Flyttemønstre Norge 1971 - 1974 Patterns of Migration Norway 1971 - 1974 Sidetall 238 Pris kr 15,00 ISBN 82-537-1709-1 ISSN 0085-4344
- 51 Utdanning og sosial bakgrunn Education and Social Background Sidetall 210 Pris kr 15,00 ISBN 82-537-1759-8
- 52 Econometrics of Incomplete Cross-Section/Time-Series Data: Consumer Demand in Norwegian Households 1975 - 1977 Økonometrisk analyse av ufullstendige tverrsnitt/tidsserie data: Konsumetterspørselen i norske husholdninger 1982 Sidetall 307 Pris kr 20,00 ISBN 82-537-1782-2 ISSN 0085-4344
- 53 Analysis of Supply and Demand of Electricity in the Norwegian Economy Analyse av tilbud og etterspørsel etter elektrisitet i norsk økonomi (1982) ISBN 82-537-1815-2 ISSN 0085-4344

I serien Artikler fra Statistisk Sentralbyrå (ART) - ISSN 0085-431X

- Nr. 125 MIFO-En modell for analyse av folketrygdens alderspensjon MIFO-A Model for Analysis of the Old Age Pension of the National Insurance Sidetall 43 Pris kr 10,00 ISBN 82-537-1239-1
- 126 The Consumption Function and the Life Cycle Hypothesis: An Analysis of Norwegian Household Data Konsumfunksjonen og livsinntektshypotesen: En analyse av norske husholdningsdata Sidetall 22 Pris kr 10,00 ISBN 82-537-1248-0
- 127 Estimating Economic Relations from Incomplete Cross-Section/Time-Series Data Estimering av økonomiske relasjoner på grunnlag av ufullstendige tverrsnittstidsseriedata Sidetall 21 Pris kr 10,00 ISBN 82-537-1593-5
- 128 Macroeconomic Models for Medium and Long-Term Planning Makroøkonomiske modeller for planlegging på mellomlang og lang sikt Sidetall 35 Pris kr 10,00 ISBN 82-537-1603-6
- 129 Jobb, barn og likestilling Om kvinners tilpasning til arbeid og familie Work, Children and Equality on the Adaption of Women to Work and Family Sidetall 24 Pris kr 10,00 ISBN 82-537-1617-6
- 130 Trends in Demographic Structure in Norway 1960 - 2000 Endringer i befolkningsstrukturen i Norge 1960 - 2000 Sidetall 56 Pris kr 10,00 ISBN 82-537-1620-6

I serien Artikler fra Statistisk Sentralbyrå (ART) - ISSN 0085-431X (forts.)

- Nr. 131 A Review of Models and Data in the Norwegian System of Economic Planning En oversikt over modeller og data i norsk økonomisk planlegging Sidetall 32 Pris kr 10,00 ISBN 82-537-1631-1
- 132 Barnetall og yrkesaktivitet Number of Children and Female Employment Sidetall 52 Pris kr 15,00 ISBN 82-537-1643-5
 - 133 Using the Oil and Gas Revenues: The Norwegian Case Virkninger av bruk av olje- og gassinntekter i Norge Sidetall 19 Pris kr 10,00 ISBN 82-537-1652-4
 - 134 Norwegian Fertility Survey 1977 A Summary of Findings Fruktbarhetsundersøkelsen 1977 Et sammendrag av resultatene Sidetall 22 Pris kr 10,00 ISBN 82-537-1710-5
 - 135 Fødselstallene i Norge 1950 - 1975 Endringsfaktorer Births in Norway 1950 - 1975 Components of Change Sidetall 81 Pris kr 15,00 ISBN 82-537-1716-4
 - 136 MODEX - En modell for verdenshandelen og norsk eksport av bearbejdede industrivarer A Model of World Trade and the Norwegian Export of Manufactured Goods Sidetall 35 Pris kr 10,00 ISBN 82-537-1717-2
 - 137 Three Decades of the Conference of European Statisticians: Past Achievements and Perspectives for the Future Den europeiske sjefsstatistikerkonferanse gjennom tre ti-år: Mål som vart nådd og perspektiv for framtida Sidetall 22 Pris kr 10,00 ISBN 82-537-1823-3
 - 138 Befolkningsutviklingen i Norge fram til år 2025 The Changes of Population in Norway to 2025 1982 Sidetall 83 Pris kr 15,00 ISBN 82-537-1852-7 ISSN 0085-431X
 - 139 Compilation of Input-Output Tables in Norway Beregning og sammenstilling av kryssløpstabeller i Norge 1983 Sidetall 37 Pris kr 12,00 ISBN 82-537-1885-3 ISSN 0085-431X

I serien Rapporter fra Statistisk Sentralbyrå (RAPP) - ISSN 0332-8422

Trykt 1982

- Nr. 82/1 Praktiske eksempler på måling av latente variable: Sammenhengen mellom subjektive og objektive indikatorer på arbeidsforhold Sidetall 57 Pris kr 15,00 ISBN 82-537-1649-4
- 82/2 Inngåelse og oppløsning av ekteskap etter alder og varighet Formation and Dissolution of Marriage by Age and Duration Sidetall 77 Pris kr 15,00 ISBN 82-537-1650-8
 - 82/3 En revidert versjon av skattemodellen LOTTE Sidetall 63 Pris kr 15,00 ISBN 82-537-1648-6
 - 82/4 Arbeidsmiljø 1980 Noen hovedresultater Sidetall 79 Pris kr 15,00 ISBN 82-537-1715-6
 - 82/5 Naturressurser 1981 Sidetall 29 Pris kr 10,00 ISBN 82-537-1651-6
 - 82/6 Nettoflytting og arbeidsmarked i fylkene En foreløpig analyse av sammenhengen Sidetall 68 Pris kr 15,00 ISBN 82-537-1718-0
 - 82/7 Arealbruk i norske byer og tettsteder Sidetall 183 Pris kr 15,00 ISBN 82-537-1720-2
 - 82/8 Attitudes to Norwegian Development Assistance 1980 Sidetall 68 Pris kr 15,00 ISBN 82-537-1719-9
 - 82/9 Om måling av ulikskap Sidetall 73 Pris kr 15,00 ISBN 82-537-1721-0
 - 82/10 Levekårsundersøkelsen 1980 Dokumentasjon Del II Sidetall 88 Pris kr 15,00 ISBN 82-537-1722-9
 - 82/11 Forbruk av fast brensel i husholdninger 1960 - 1980 Sidetall 41 Pris kr 10,00 ISBN 82-537-1735-0
 - 82/12 Strukturundersøkelse for bygg og anlegg Industribygg Sidetall 58 Pris kr 15,00 ISBN 82-537-1732-6
 - 82/13 Statistikkbrugerundersøkelsen 1980-81 Resultater fra en postundersøkelse om bruk og vurdering av offisiell statistikk Sidetall 91 Pris kr 15,00 ISBN 82-537-1748-2
 - 82/14 Nasjonalregnskap 1975 - 1976 Inntekts- og kapitalkonti System og beregningsmetoder Sidetall 84 Pris kr 15,00 ISBN 82-537-1745-8
 - 82/15 Oppfølging av Flyttemotivundersøkelsen 1972 En studie av tilbakeflytting Sidetall 93 Pris kr 15,00 ISBN 82-537-1784-9
 - 82/16 Det norske nasjonalregnskapet Dokumentasjonsnotat nr. 12 Beregning av investering, realkapital og kapitalslit Sidetall 50 Pris kr 10,00 ISBN 82-537-1756-3
 - 82/17 Ressursregnskap for fisk Sidetall 52 Pris kr 15,00 ISBN 82-537-1765-2

I serien Rapporter fra Statistisk Sentralbyrå (RAPP) - ISSN 0332-8422 (forts.)

Trykt 1982

- Nr. 82/18 Behov for tilsynsordninger for barn 7-12 år Sidetall 32 Pris kr 10,00
ISBN 82-537-1772-5
- 82/19 Skatter og overføringer til private Historisk oversikt over satser mv. Arene 1969 - 1982 Sidetall 78 Pris kr 15,00 ISBN 82-537-1786-5
 - 82/20 70-åras feriereiser Sidetall 38 Pris kr 10,00 ISBN 82-537-1805-5
 - 82/21 Friperioder og ferieturer Omfang og fordeling over året Sidetall 36 Pris kr 10,00
ISBN 82-537-1804-7
 - 82/22 Siktet for forbrytelser - Hva skjer videre En undersøkelse av siktede i januar og februar 1973 Charged for Crimes - What Happens during the Procedure A survey on Persons Charged for Crimes in January and February 1973 Sidetall 40 Pris kr 15,00
ISBN 82-537-1820-9
 - 82/23 Bilhald og bilutgifter Sidetall 51 Pris kr 10,00 ISBN 82-537-1803-9
ISSN 0332-8422
 - 82/24 Metoder for framskriving av fiskeflåtens kostnader Sidetall 57 Pris kr 15,00
ISBN 82-537-1818-7
 - 82/25 Kvantifisering av konjunkturbarometerinformasjon Sidetall 67 Pris kr 15,00
ISBN 82-537-1809-8
 - 82/26 Energireserver Sidetall 40 Pris kr 15,00 ISBN 82-537-1814-4
 - 82/27 Aktuelle skattetal 1982 Current Tax Data Sidetall 47 Pris kr 10,00
ISBN 82-537-1822-5
 - 82/28 Statistisk Sentralbyrå Perspektiv for 1980-årene Central Bureau of Statistics Perspectives for the 1980s Sidetall 40 Pris kr 15,00 ISBN 82-537-1826-8
 - 82/29 Engrosprisstatistikk Engrosprisindeks Produsentprisindeks Sidetall 120
Pris kr 15,00 ISBN 82-537-1833-0
 - 82/30 Referansearkiv for naturressurs- og forurensningsdata: Arealoppgaver i sentralforvaltningen Sidetall 132 Pris kr 15,00 ISBN 82-537-1838-1
 - 82/31 MODIS IV Detaljerte virkningstabeller for 1981 Sidetall 271 Pris kr 20,00
ISBN 82-537-1840-3
 - 82/32 Etablering og nedlegging av industribedrifter Sidetall 67 Pris kr 15,00
ISBN 82-537-1878-0
 - 82/33 Undersøkelse om kopiering i skoleverket 1981/82 Sidetall 58 Pris kr 10,00
ISBN 82-537-1855-1
 - 82/34 Pasientstatistikk 1980 Statistikk fra Det økonomiske og medisinske informasjonssystem Sidetall 69 Pris kr 15,00 ISBN 82-537-1854-3
 - 82/35 Planregnskap for Østfold 1981 - 1992 Hovedresultater Sidetall 50 Pris kr 10,00
ISBN 82-537-1850-0

Trykt 1983

- Nr. 83/1 Naturressurser 1982 Foreløpige nøkkeltall fra ressursregnskapene for energi, mineraler, skog, fisk og areal Sidetall 62 Pris kr 15,00 ISBN 82-537-1837-3

Standarder for norsk statistikk (SNS)
Standards for Norwegian Statistics (SNS)

I denne serien vil Byrået samle alle statistiske standarder etter hvert som de blir revidert. Til nå foreligger: Nr. 1 Kontoplanen i nasjonalregnskapet og nr. 2 Standard for næringsgruppering. Andre standarder som gjelder, er trykt i serien Statistisk Sentralbyrås Håndbøker (SSH):

Nr. 13	Standard for handelsområder	Andre publikasjoner i serien SSH:
" 24	Standard for gruppering av sykdommer - skader - dødsårsaker i offentlig norsk statistikk	Nr. 30 Lov, forskrifter og overenskomst om folkeregistrering
" 28	Standard for utdanningsgruppering i offentlig norsk statistikk	" 36 Produksjonsindeks for bergverksdrift, industri og kraftforsyning
" 35	Standard for kommuneklassifisering	" 42 Engrosprisstatistikk Engrosprisindeks Produsentprisindeks
" 38	Internasjonal standard for varegruppering i statistikken over utenrikshandelen (SITC-Rev. 2)	

Pris kr 18,00

Publikasjonen utgis i kommisjon hos H. Aschehoug & Co. og
Universitetsforlaget, Oslo, og er til salgs hos alle bokhandlere.

ISBN 82-537-1897-7
ISSN 0333-3787