


NORGES OFFISIELLE STATISTIKK



REGNSKAPSSTATISTIKK 1981 ENGROSHANDEL

STATISTICS OF ACCOUNTS 1981
WHOLESALE TRADE

STATISTISK SENTRALBYRÅ
CENTRAL BUREAU OF STATISTICS OF NORWAY

NORGES OFFISIELLE STATISTIKK B 382



**REGNSKAPSSTATISTIKK
1981**

ENGROSHANDEL

**STATISTICS OF ACCOUNTS
1981**

Wholesale Trade

STATISTISK SENTRALBYRÅ
OSLO — KONGSVINGER 1983

ISBN 82-537-1910-8
ISSN 0333-3817

EMNEGRUPPE

Innenlandsk handel

STIKKORD

Driftsinntekter
Driftskostnader
Engroshandel
Nøkkeltall
Regnskap

FORORD

Regnskapsstatistikk 1981 for engroshandel er utarbeidd på samme måte som statistikken for foregående år.

Statistikken omfatter foretak med 50 eller flere sysselsatte hvor engroshandel er viktigste næringsvirksomhet. Publikasjonen gir bl.a. resultatregnskap, balanse, finansieringsanalyse og en rekke beregnede nøkkeltall for ulike bransjer. Den gir også utvalgte hoved-/nøkkeltall i de enkelte bransjer for ulike omsetningsgrupper og for de siste 5 år.

Oppgaver er tidligere publisert i Statistisk ukehefte nr. 43, 1982 og nr. 6, 1983.

Årlig regnskapsstatistikk for oljeutvinning, bergverksdrift og industri utgis i en egen publikasjon.

Førstesekretær Sissel Fjeld har ledet arbeidet med publikasjonen.

Statistisk Sentralbyrå, Oslo, 25. mars 1983

Arne Øien

Svein Lasse Røgeberg

PREFACE

The Statistics of Accounts for Wholesale Trade 1981 appear in the same form as the publication for the previous year.

Enterprises with 50 or more persons engaged are included. The publication gives profit and loss account, balance sheet, ratios, source and application of funds etc. for enterprises with wholesale trade as the principal activity. The publication also gives selected principal measures and ratios for industry groups by size (sales) and for the last five years.

Previously, information for the year 1981 has been published in the Weekly Bulletin of Statistics No. 43, 1982 and No. 6, 1983.

The statistics of accounts for oil extraction, mining and manufacturing are published separately.

This publication has been prepared under the supervision of Ms. Sissel Fjeld.

Central Bureau of Statistics, Oslo, 25 March 1983

Arne Øien

Svein Lasse Røgeberg

INNHOOLD

	Side
Figurregister	7
Tabellregister	7
Tekstdel	
1. Formål	9
2. Omfang	9
3. Definisjon av foretak	9
4. Utforming av skjemaet	9
5. Regnskapsåret	10
6. Kjennemerker	10
7. Tabellene	14
8. Tilbakerapportering av nøkkeltall	14
9. Noen hovedresultater	15
Sammendrag på engelsk	16
Tabell- og figurdel	18
Vedlegg	
1a. Alminnelig regnskapsskjema for personlig eide foretak	79
1b. Alminnelig regnskapsskjema for ikke-personlige foretak	83
2. Rettledning for utfylling av alminnelig regnskapsskjema	87
3. Regnskapspostene på engelsk	91
4. Definisjoner av nøkkeltall	97
5. Definisjoner av nøkkeltall på engelsk	99
6. Næringsgruppering på engelsk	101
Utkomne publikasjoner	
Tidligere utkommet på emneområdet	102
Publikasjoner sendt ut fra Statistisk Sentralbyrå etter 1. januar 1982	103
Standarder i norsk statistikk (SNS)	110

Standardtegn i tabeller

- . Tall kan ikke forekomme (ulogisk)
- : Tall kan ikke offentliggjøres
- Null eller mindre enn 0,05 av den brukte enhet
- | Brudd i den vannrette serie

CONTENTS

	Page
Index of figures	8
Index of tables	8
 Text	
1. Purpose	9
2. Scope	9
3. Definition of enterprise	9
4. The questionnaire	9
5. The accounting year	10
6. Characteristics	10
7. The tables	14
8. Reporting of principal measures and ratios back to the responders	14
9. Some main results	15
 Summary in English	 16
 Tables and figures	 18
 Annexes	
1a. The questionnaire for unincorporated enterprises	79
1b. The questionnaire for incorporated enterprises	83
2. The instruction for the questionnaire	87
3. The accounting items in English	91
4. Definitions of principal measures and ratios (Norwegian)	97
5. Definitions of principal measures and ratios in English	99
6. Industry groups in English	101
 Publications	
Previously issued on the subject	102
Publications issued by the Central Bureau of Statistics since 1 January 1982	103
Standards for Norwegian Statistics (SNS)	110

Explanation of Symbols in Tables

- . Category not applicable
- : Not for publication
- Nil and less than 0.05 of unit employed
- | Break in the homogeneity of a horizontal series

FIGURREGISTER

	Side
1. Utvalgte nøkkeltall. 1974 - 1981	18
2. Resultat i prosent av salgsinntekter for hver bransje. 1981	20
3. Egenkapitalandel pr. 31/12 for hver bransje. 1981	20
4. Anleggsmidler og gjeld i prosent av total kapital pr. 31/12 for hver bransje. 1981	21

TABELLREGISTER

1. Utvalgte hoved-/nøkkeltall. 1974 - 1981	18
2. Utvalgte hoved-/nøkkeltall for hver bransje. 1977 - 1981	22
3. Utvalgte nøkkeltall for hver bransje. 1977 - 1981. Identiske foretak	34
4. Årsregnskap. 1981	39
5. Årsregnskap for hver bransje. 1981	42
6. Årsregnskap etter eierform. 1981	64
7. Nøkkeltall for hver bransje. 1981	66
8. Foretak etter totalrentabilitet for hver bransje. 1981	72
9. Foretak etter egenkapitalandel for hver bransje. 1981	73
10. Utvalgte nøkkeltall for hver bransje og omsetningsgruppe. 1981	74
11. Dekningsprosent av total sysselsetting for hver bransje. 1981	78

INDEX OF FIGURES

	Page
1. Selected ratios. 1974 - 1981	18
2. Profit in per cent of sales for each industry group. 1981	20
3. Equity in per cent of total capital at 31/12 for each industry group. 1981	20
4. Fixed assets and liabilities in per cent of total capital at 31/12 for each industry group. 1981	21

INDEX OF TABLES

1. Selected principal measures/ratios. 1974 - 1981	18
2. Selected principal measures/ratios for each industry group. 1977 - 1981	22
3. Selected ratios for each industry group. 1977 - 1981. Identical enterprises	34
4. Year's account. 1981	39
5. Year's account for each industry group. 1981	42
6. Year's account by owner group. 1981	64
7. Principal measures/ratios for each industry group. 1981	66
8. Enterprises by return on capital for each industry group. 1981	72
9. Enterprises by equity in per cent of total capital for each industry group. 1981	73
10. Selected ratios for each industry group and size (sales). 1981	74
11. Percentage of total number of persons engaged for each industry group. 1981	78

1. FORMAL

Regnskapsstatistikkens formål er å skaffe tallmateriale til foretaksøkonomiske analyser og til utbygging og forbedring av det årlige nasjonalregnskap.

Statistikken vil bl.a. gi grunnlag for detaljerte undersøkelser av kostnads- og formuesstruktur, finansieringsforhold mv. i ulike bransjer og størrelsesgrupper. Den gir også grunnlag for analyse av utviklingstendenser, f.eks. lønnsomhetsutvikling, og endring i egenkapitalandeler og utvikling av andre sammenhenger mellom kapital-, gjelds-, inntekts- og kostnadsposter.

2. OMFANG

Regnskapsstatistikk for engroshandel har i 1981 samme omfang som i 1980. Den omfatter alle foretak uansett eierforhold med engroshandel som viktigste næringsvirksomhet og med minst 50 sysselsatte. Foretak som var i drift bare en del av regnskapsåret 1981, er ikke tatt med. Statistikken omfatter i alt 303 foretak med i alt 45 500 sysselsatte. Dette er rundt 50 prosent av total sysselsetting i engroshandelen. Siden det er foretaket som er telleenheten, omfatter statistikken all virksomhet i de foretak som har engroshandel som viktigste virksomhet.

Statoil A/S og A/S Norske Shell er fra 1981 ikke lenger regnet som engroshandelsforetak. Foretakene er fra dette år regnet som oljeutvinningsforetak og er med i regnskapsstatistikken for oljeutvinning, bergverksdrift og industri.

3. DEFINISJON AV FORETAK

Regnskapsoppgavene innhentes for det enkelte foretak. I norsk Standard for næringsgruppering er foretak definert som en institusjonell enhet som omfatter all virksomhet drevet av samme eier (f.eks. et aksjeselskap). For foretaket kan det i prinsippet alltid stilles opp fullstendig resultatregnskap og balanse. Foretak vil som regel falle sammen med begrepet firma og er den minste enhet som det er naturlig å legge til grunn ved regnskapsstatistikk. Konsern som består av flere selvstendig organiserte foretak, har med få unntak gitt særskilt oppgave for hvert foretak.

4. UTFORMING AV SKJEMAET

Fra og med regnskapsåret 1977 ble det tatt i bruk et nytt regnskapsskjema. Skjemaet som er utarbeidd i henhold til den nye aksjeloven og den nye regnskapsloven, er felles for likningsmyndighetene, Prisdirektoratet og Statistisk Sentralbyrå. Byrået har imidlertid utelatt enkelte spørsmål som ikke er av interesse for regnskapsstatistikken. I stor utstrekning får Byrået kopi av skjemaet som er innsendt til likningsmyndighetene.

Fra 1980 til 1981 er det ingen endringer i skjemaet.

Skjematype 1 (Vedlegg 1.a) gjelder personlige selskaper, ansvarlige selskaper, kommandittselskaper o.l., mens skjematype 2 (Vedlegg 1.b) gjelder aksjeselskaper, andelslag o.l.

Selv om vi i rettledningen oppfordrer oppgavegiverne til å legge ved trykt årsberetning og regnskap med noter, har vi i altfor liten grad fått disse nyttige tilleggsopplysningene. Erfaringsmessig ville en del av tallene ha blitt korrigert dersom vi også hadde hatt kjennskap til noteopplysningene.

5. REGNSKAPSÅRET

Foretak som ikke følger kalenderåret i sin regnskapsføring, gav oppgave for det regnskapsår som ble avsluttet i perioden 1. april 1981 - 31. mars 1982. I statistikken er oppgavene for slike foretak med avvikende regnskapsår behandlet som om tallene gjaldt perioden 1. januar 1981 til 31. desember 1981.

6. KJENNEMERKER

Næringsgrupperingen er i samsvar med norsk Standard for næringsgruppering, som bygger på FN's tilsvarende standard (ISIC).

Foretak som driver virksomhet i flere bransjer, er prinsipielt gruppert etter den virksomhet som gir størst tilskudd til foretakets samlede bearbeidingsverdi ifølge industristatistikken mv. Det gis tall for alle bransjer på 4-sifret nivå. For enkelte bransjer hvor tallet på foretak er tilstrekkelig, er det også gitt tall på 5-sifret nivå, eventuelt er flere bransjer slått sammen til en gruppe.

Sysselestilling. Tallene gjelder sysselsatte pr. 31/12 i regnskapsåret eller pr. avslutningsdato for foretak med avvikende regnskapsår. Tallene omfatter også deltidsansatte.

Nøkkeltall. For definisjoner av nøkkeltallene i statistikken, vises til Vedlegg 4.

Skjemapostene. Rettledningen for utfylling av skjemaet er tatt med i Vedlegg 2. I resultatregnskapet er postene inndelt i 5 hovedgrupper:

1. Driftsinntekter og driftskostnader omfatter foretakets ordinære aktiviteter utenom de finansielle.

1.1. Driftsinntekter omfatter så vel hovedvirksomhet som sidevirksomheter og f.eks. andeler i ansvarlige selskaper avhengig av innflytelse og/eller beløpenes vesentlighet i deltakerens regnskap. "Salgsinntekter" omfatter verdien av varer og tjenester som er solgt i perioden. Salgsinntektsreduksjoner som frakter, provisjoner og spesielle offentlige avgifter er medregnet, mens rabatter, returer o.l. er trukket fra. Driftsinntekter føres fratrukket merverdiavgift, og interne leveranser mellom avdelinger innen foretaket er ikke med.

Under "spesielle offentlige avgifter for tilvirkede/solgte varer" er alle offentlige avgifter som har direkte tilknytning til produksjonen eller omsetningen tatt med, f.eks. særavgifter for tobakk, øl, mineralvann, sjokolade, kosmetikk og bensin. "Spesielle offentlige tilskudd for tilvirkede/solgte varer" omfatter løpende driftstilskudd, bl.a. subsidier og momskompensasjon for meieriprodukter, tollrefusjon til skipshyggingsindustrien, produksjonsstøtte til aviser og frakttilskudd. Tilskudd og overføringer av ekstraordinær karakter som investeringstilskudd, rentestøtte, driftsstøtte o.l. er ført under avsnittet Ekstraordinære inntekter.

"Andre driftsinntekter" omfatter alle direkte inntekter av ytelser som ikke er foretakets hovedvirksomhet, bl.a. frakt og kjøring, utleie av driftsmidler, knowhow, patent- og lisensinntekter, godtgjørelser. Posten omfatter også andel inntekt ved deltakelse i ansvarlige selskaper (brutto-metoden). Hvis andeler er ført etter nettometoden, er andel resultat tatt med under finansielle inntekter/kostnader og behandlet som aksjer under anleggsmidler i balansen.

1.2. Driftskostnader omfatter alle kostnader i forbindelse med produksjon, salg og administrasjon, og som er av ordinær karakter.

"Forbruk av innkjøpte råvarer, innkjøpte halvfabrikata og handelsvarer". Toll mv. og kostnader til fremmed transport er med, mens returer og rabatter er trukket fra. Fradragsberettiget merverdiavgift er holdt utenfor. Lagerendring på egentilvirkede hel- og halvfabrikata er spesifisert som egen post. Elektrisk kraft i forbindelse med produksjon er med her hvis det er en betydelig produksjonsfaktor, ellers er den tatt med under "Husleie, lys og varme". Kjøp av arbeidsytelser og tjenester som leiesøn, underentrepriser mv. er tatt med under "Andre driftskostnader".

Etterskudd (etterbetaling) til leverandører i andelslag er ikke med her, men er ført under "utbytte". Etterskuddet er avhengig av overskuddets størrelse. Som regel går den overveiende del av overskuddet tilbake til leverandørene i form av etterskudd.

Som "lønninger, ferielønn, honorarer mv." regnes enhver form for lønnsgodtgjørelse i tjenesteforhold, herunder gratialer, lønn under sykdom, tantieme som er bokført under disponeringen av overskuddet og godtgjørelse til styre-, representantskaps- og bedriftsforsamlingsmedlemmer. Refunderte sykepenger er fratrukket. Honorarer og andre godtgjørelser utenfor tjenesteforhold til mottakere både i og utenfor næringsvirksomhet (f.eks. revisorhonorarer, teknisk og juridisk bistand) er skilt ut som egen post.

"Frakt og spedisjon vedrørende salget" omfatter bare kostnader vedrørende leiet hjelp. Kostnader vedrørende egne ansatte eller egne biler er tatt med under f.eks. lønninger, bilkostnader og ordinære avskrivninger mv.

Under "andre driftskostnader" føres alle øvrige drifts-, salgs- og administrasjonskostnader som ikke er spesifisert som egne poster som f.eks. kjøp av tjenester, reklame, forsikringer, leasing, vedlikehold, klassifikasjonskostnader og utgiftsførte anskaffelser utenom miljøvernustyr.

Posten "Tap på fordringer" viser netto tap og nettoendring av delkredereavsetninger. I balansen er avsetningene ført til fradrag under Fordringer.

"Tillegg/fradrag for beholdningsendringer av varer i arbeid og ferdig egentilvirkede varer". Under denne posten er bare ført egne varer. Innkjøpte halvfabrikata og handelsvarer føres under "Forbruk av råvarer". En økning i varebeholdningen er markert med - fortegn.

"Ordinære avskrivninger" omfatter alle ordinære avskrivninger på varige driftsmidler, immaterielle aktiva (goodwill, patenter, aktiverte kostnader), aksjer, andeler og planmessigavskrivning av oppskrivning på avskrivbare objekter. Reglene for de ordinære avskrivningene tar sikte på at disse avskrivningene skal dekke den årlige verdinedgang på grunn av slit og eldre. Ordinære avskrivninger kan foretas for alle betydelige driftsmidler til varig bruk. Avskrivningene utgjør en viss fast årlig prosent av avskrivningsgrunnlaget som er lik driftsmidlets innkjøpsverdi. Procentsatsen og dermed antall år driftsmidlet kan avskrives over, avhenger av driftsmidlets og produksjonens art.

"Av- og nedskrivninger" ellers, som f.eks. tilleggsavskrivninger, åpningsavskrivninger, avskrevet mot salgsgvinster eller distriktsutbyggingsfond o.l., føres under Arsoppgjørdisposisjoner, mens nedskrivning som følge av reduksjon i verdien etter aksjelovens §11-10, 3. ledd, ev. regnskapslovens §21, 3. ledd, er tatt med under Ekstraordinære kostnader. Under sistnevnte avsnitt er også ført nedskrivning mot tilskudd, bl.a. investeringstilskudd fra Distriktenes utbyggingsfond.

2. Finansinntekter og finanskostnader omfatter ordinære inntekter/kostnader som er knyttet til fordringer og verdipapirer, unntatt tap på kundefordringer som er regnet som driftskostnad. Uvanlig store beløp for regnskapsåret, vil i mange tilfelle bli gruppert som ekstraordinære poster. Vi har her i stor utstrekning akseptert den vurdering som foretaket selv har gjort ved plassering av beløp.

3. Ekstraordinære inntekter og kostnader omfatter alt av ekstraordinær karakter som f.eks. salgsgvinster av anleggsmidler, gaver, tilskudd m.m. Konsernbidrag i forbindelse med konsernbeskatningsreglene i lov av 21. desember 1979 er i statistikken gruppert under Ekstraordinære inntekter/kostnader. Her føres også nedskrivning på anleggsmidler når den virkelige verdi av anleggsmidlet er lavere enn den verdi det kan føres opp med etter anskaffelseskostnader og avskrivningsplan, og når dette ikke skyldes årsaker som antas å være forbigående, jfr. aksjelovens §11-10, 3. ledd, ev. regnskapslovens §21, 3. ledd.

Ekstraordinære skattemessig betinget av- og nedskrivninger og utgiftsførte miljøverninvesteringer er ført under Arsoppgjørdisposisjoner. Utgiftsførte anskaffelser for øvrig er med under Driftskostnader.

4. Arsoppgjørdisposisjoner

4.1. Oppskrivninger

Her inngår oppskrivninger på anleggsmidler som anses å ha en verdi som vesentlig overstiger det beløp de er oppført med i forutgående balanse, når dette ikke skyldes forbigående forhold. Oppskrivningsbeløpet kan etter aksjelovens §11-10, 4. ledd, ev. regnskapslovens §21, 4. ledd, brukes bare på følgende måte:

1. nedskrivning av verdien på andre anleggsmidler i samsvar med §11-10, 3. ledd (se Nedskrivning på anleggsmidler under Ekstraordinære kostnader),
2. dekning av tap ved salg m.m. av annet anleggsmiddel i regnskapsåret, forutsatt at vilkårene for nedskrivning ville ha foreligget om selskapet hadde beholdt det,
3. fondsemisjon i samsvar med reglene i §4-10,
4. avsetning til oppskrivningsfond som seinere bare kan brukes til de formål som er nevnt under 1, 2 og 3.

Økte avskrivninger på grunn av oppskrivninger er ikke fradragsberettiget ved likningen.

4.2. Betinget skattefrie avsetninger, reserver og av- og nedskrivninger

Hovedformålet med de fond som betegnes Betinget skattefrie fond, er å gi foretakene anledning til å avsette en del av overskuddet skattefritt til fonds som skal brukes til nærmere bestemte formål. Ordningen virker slik at foretakene får en utsettelse i skattleggingen. Avsetninger til enkelte fond kan redusere det grunnlag som andre avsetninger skal beregnes av. Det er også regler om hvor stor del av inntekten som skal avsettes og nedre grense for avsetningens størrelse de enkelte år. Innenfor de grenser som gjelder, kan skattyteren selv velge hvordan avsetningene skal fordeles.

Foretakene kan etter lov av 14. desember 1962 foreta skattefrie avsetninger til fire forskjellige formål: investeringsfond, forskning, markedsbearbeiding i utlandet og driftsfond i bergverk. Loven om investeringsfond fastsetter at skattepliktige som driver næringsvirksomhet, kan kreve fradrag i inntekten for avsetning til fond som skal nyttes til kjøp av driftsmidler. Når avsatte midler blir brukt til anskaffelse av nytt driftsmiddel, skal 85 prosent av det anvendte beløp bli tillagt inntekten. Etter hovedregelen kan skattyteren kreve fradrag for et tilsvarende beløp som skal brukes til ekstraordinære avskrivninger av det nyanskaffede driftsmiddel. Reglene medfører at 15 prosent av det avsatte beløp i det hele tatt ikke blir skattlagt. Avsetningen tilbakeføres i resultatregnskapet med 100 prosent, slik at den skattefrie delen kommer med i Årsoverskuddet. Kap. I om skattefrie avsetninger til investeringsfond i lov av 14. desember 1962 har vært suspendert fra 1. januar 1973, unntatt investeringer i miljøverntiltak og bedring av arbeidsmiljø. Avsetninger foretatt i 1981 kan brukes til investeringer etter 1. januar 1982 og innen utgangen av 1985, hvis departementet ikke forlenger fristen. Blir avsetningen ikke anvendt til investering innen utgangen av 1985, skal beløpet i sin helhet etterliknes.

I tillegg til det som er nevnt ovenfor gjør myndighetene bruk av skattefrie fond som virkemiddel i lokaliseringspolitikken, og endelig har vi bestemmelser i forbindelse med salg og erstatningsoppgjør.

"Lov om særlige skatteregler til fremme av distriktsutbygging" av 19 juni 1969 bestemmer at skattepliktige kan kreve fradrag i inntekten for avsetning til fond under forutsetning av at midlene skal benyttes til anskaffelse av betydelige driftsmidler i Nord-Norge eller i distrikt med særlige sysselsettingsvansker. Anvendelse av avsetningen skal være påbegynt innen 5 år etter at avsetningen første gang fant sted. Den skattefrie delen er 35 eller 45 prosent avhengig av hvor investeringen gjøres. Behandlingsmåten i statistikken er tilsvarende som for investeringsfond.

Skattelovens §45 bestemmer at gevinst i forbindelse med salg eller erstatningsoppgjør for tapte driftsmidler kan kreves fritatt for inntektsbeskatning, forutsatt at midlene nyttes til kjøp av nye driftsmidler.

"Åpningsavskrivninger" kan kreves fra det år byggearbeidet tar til og til og med det 5. år anlegget er i drift. Alle bevegelser i avsatte åpningsavskrivninger føres i resultatregnskapet under Arsoppgjørdisposisjoner. Under "ekstraordinære skattemessig betinget av- og nedskrivninger" er ført både årets og tilbakeførte åpningsavskrivninger på ferdig anlegg, mens ufordelte åpningsavskrivninger avsettes i balansen og vil bli tilbakeført og fordelt på de enkelte driftsmidler når anlegget er ferdig.

Andre aktuelle av- og nedskrivninger er tilleggs- og overprisavskrivninger og nedskrivning mot salgsgevinst.

Nedskrivning mot tilskudd fra bl.a. Distriktenes uthyggingsfond er ikke ført i denne gruppen, men tatt med under Ekstraordinære kostnader.

"Utbyttereguleringsfond" (som gir fradrag i statsskatten) er regnet som betinget skattefri avsetning ifølge det nye skjemaoppsettet. Avsatt beløp må være besluttet utdelt innen 5 år. Hvis ikke, tas det inn til beskatning det 5. året.

4.3. Nedskrevet på varekontrakter

I resultatregnskapet er det endringen mellom årets og fjorårets avskrivninger som vises.

Skattelovens §50 gir adgang til avskrivninger på inngåtte kontrakter om kjøp av varer.

Fra 1977 er det lagt opp til at bare nedskrivning på varekontrakter føres i balansen, mens det tidligere også kunne forekomme at forpliktelsene ble ført under gjeld og varekontraktene redusert med nedskrivninger ført under eiendeler.

4.4. Lagerreserver

Dersom varelageret er oppført lavere enn den høyeste verdi som er tillatt iflg. aksjelovens §11-9, ev. regnskapslovens §20, skal forskjellen (lagerreserven) oppgis. Plikten til å opplyse om lagerreserver etter disse lovene avhenger av om foretaket er definert som "stort" selskap, dvs. når enten summen av eiendeler overstiger 10 millioner kroner, selskapet har mer enn 200 sysselsatte eller selskapet er hørsnotert.

Endringen i lagerreserver framgår av resultatregnskapet. En nedgang angis med - fortegn.

4.5. Skatt på formue og inntekt

Denne posten gjelder bare for aksjeselskaper o.l. Den dekker påløpne (beregnete) skatter, som er de skatter foretakene regner med er forbundet med årets virksomhet og eventuelt korrigert for forskjellen mellom beregnet og iliknet skatt for foregående år. Skatten for ikke-personlige skattytere forfaller til betaling året etter inntektsåret.

Skatter for personlig eide foretak fordeles på de enkelte eiere og betales i løpet av inntektsåret. I tabellene for personlige og ansvarlige selskaper er slike skatter ikke fratrukket i Årsoverskudd. For personlige selskaper er skatter oppgitt som egen post. For ansvarlige selskaper med flere eiere får vi sjelden oppgitt hvor mye skatter utgjør, men det vil inngå i beløpet som føres på privatkonto. Ved beregning av nøkkeltall hvor skatter inngår, er det bare skatter for ikke-personlige foretak som er med.

5. Årsoverskudd/-underskudd viser hvordan overskuddet fordeles med avsetninger til reservefond, aksjekapital, fri egenkapital og utbytte. I balansen skal fond og avsetninger føres med tillegg av årets disposisjoner. Dette avviker fra oppstillingsformen i aksjeloven og regnskapsloven, hvor årets overskudd føres til egenkapitalen ufordelt, og fordelingen først vises ved neste års balanseoppstilling.

I balansen er eiendeler gruppert enten som omløpsmidler eller anleggsmidler. Omløpsmidler er definert som eiendeler som ikke er bestemt til varig eie eller bruk. Her føres bl.a. kontanter, bankinnskudd, varebeholdninger og kundefordringer. Fordringer skal normalt regnes som omløpsmidler dersom det er avtalt eller forutsatt at de skal tilbakebetales innen et år etter regnskapsavslutningen. Fordringer med lengre tilbakebetalingstid regnes som anleggsmidler.

Anleggsmidler er eiendeler som er bestemt til varig eie eller bruk. Her kommer investeringer i varige driftsmidler og verdipapirer, langsiktige fordringer og aktiverte omkostninger.

Gjeld som forfaller til betaling innen ett år etter regnskapsavslutningen, regnes som kort-siktig gjeld, ellers regnes den som langsiktig gjeld. Avsetninger til årets utbytte regnes som kort-siktig gjeld.

Aksjekapital omfatter også andelskapital. Kommandittkapital derimot vil være ført på "fri egenkapital" siden kommandittselskap er definert som et ansvarlig selskap. I skjemaet som brukes for disse (skjematype 1, se Vedlegg 1.a), er ikke posten for fri egenkapital splittet opp, men vil omfatte hele kapitalkontoen.

7. TABELLENE

Tabell 1 viser utvalgte hoved- og nøkkeltall for engroshandel for årene 1974 - 1981 mens tabellene 2 og 3 inneholder tall for de fem siste årene fordelt på bransjer. Tabell 2 omfatter alle foretak som har gitt regnskapsoppgaver i ett eller flere av årene 1977 - 1981, mens tabell 3 omfatter identiske foretak for perioden. Med identiske foretak menes her foretak som har vært med i statistikken alle fem årene.

Tabellene 4-11 inneholder tall for 1981. Tabell 4 inneholder totaltall for engroshandel og omfatter de fleste poster på skjemaet for resultatregnskap og balanse i tillegg til finansieringsanalyse og en oppstilling over hvordan inntekten brukes. Tabell 5 inneholder tall for hver enkelt bransje, og omfatter alle hovedpostene og en del av underpostene i resultatregnskapet og balansen i tillegg til finansieringsanalyse. Tabell 6 inneholder resultatregnskap og balanse etter samme oppstilling som tabell 5, men fordelt etter eiergrupper. Tabell 7 inneholder en rekke beregnede nøkkeltall for hver bransje, mens tabell 10 inneholder noen nøkkeltall for ulike størrelsesgrupper (målt ved omsetningen) og bransjer. Tabellene 8 og 9 viser foretakene fordelt etter totalrentabilitetens og egenkapitalandelens størrelse for hver bransje. Tabell 11 viser hvor stor del av de enkelte bransjene som dekkes av regnskapsstatistikken.

Opgavene for 1974 - 1976 i tabell 1 kan ikke sammenliknes direkte med oppgavene for 1977 - 1981 pga. omlegging av regnskapskjema i 1977. Nærmere opplysninger om omleggingen er gitt i bl.a. publikasjonen for 1980.

Opgavene for 1980 i tabellene 1 og 2 er i stor grad påvirket av resultatet for A/S Norske Shells engasjement i oljeutvinning. Dette foretaket er fra 1981 regnet som oljeutvinningsforetak og er med i regnskapsstatistikken for oljeutvinning, bergverksdrift og industri.

Statens Kornforretning er med bare i tabell 4 og holdt utenfor ellers i statistikken.

Statoil A/S er holdt helt utenfor i statistikken. Fra 1981 er Statoil A/S regnet som oljeutvinningsforetak og er med i regnskapsstatistikken for oljeutvinning, bergverksdrift og industri.

I tillegg til tabellene i denne publikasjonen har Byrådet upubliserte tabeller som gir mer detaljerte tall for de enkelte bransjer og størrelsesgrupper.

8. TILBAKERAPPORTERING AV NØKKELTALL

Byrådet har et system med tilbakerapportering av hovedtall fra regnskapet og en rekke beregnede nøkkeltall til de foretak som har ønsket en slik tilbakerapportering. Siden 1974-statistikken har foretakene på et eget skjema fått tilbake sine egne tall stilt opp mot fjorårets tall og tall for de andre foretakene innen samme bransje og størrelsesgruppe.

9. NOEN HOVEDRESULTATER

Totalrentabilitet før skatt økte fra 9,1 prosent i 1980 til 9,6 prosent i 1981. Egenkapitalrentabiliteten gikk ned fra 21,7 prosent til 19,2 prosent. Tallene er påvirket av at A/S Norske Shell, som del-tar i oljeutvinningen på norsk kontinentalsokkel, fra 1981 ikke lenger regnes som engroshandelsforetak. Holdes bransjen engroshandel med brensel og drivstoff utenfor beregningene, viser totalrentabiliteten en oppgang fra 9,7 prosent i 1980 til 10,1 prosent i 1981, mens egenkapitalrentabiliteten viser en nedgang fra 22,0 prosent til 21,1 prosent.

Av de 18 bransjene i engroshandel som er spesifisert i statistikken, økte totalrentabiliteten fra 1980 til 1981 i 9 bransjer. Oppgavene for 1981 viser at 1 bransje hadde en totalrentabilitet under 5 prosent, 7 bransjer en totalrentabilitet mellom 5 og 10 prosent og 10 bransjer en totalrentabilitet over 10 prosent.

I 1981 var egenkapitalrentabiliteten under 10 prosent i 2 bransjer, mellom 10 og 20 prosent i 5 bransjer, mellom 20 og 30 prosent i 9 bransjer og over 30 prosent i 2 bransjer.

Egenkapitalandelen økte fra 16,4 prosent i 1980 til 18,3 prosent i 1981. Holdes bransjen engroshandel med brensel og drivstoff utenfor beregningene, viser egenkapitalandelen en liten oppgang, fra 18,0 prosent til 18,3 prosent. 2 bransjer hadde i 1981 en egenkapitalandel under 10 prosent, 7 bransjer en egenkapitalandel mellom 10 og 20 prosent og 9 bransjer en egenkapitalandel over 20 prosent.

SUMMARY IN ENGLISH

The statistics on financial accounts for 1981 cover all enterprises classified into wholesale trade with 50 persons or more engaged. The 303 enterprises included in the statistics covered about 50 per cent of the total number of persons engaged in all wholesale trade enterprises.

The enterprise, i.e. the smallest legal entity, is used as statistical unit. Thus, separate reports are given for each legal entity with 50 persons or more engaged, owned or controlled by the same interests.

The majority of the enterprises have furnished reports for the calendar year, while enterprises with deviating accounting periods have furnished reports for a 12 months' period ending between 1 April 1981 and 31 March 1982.

The classification of the enterprises by activity is in accordance with the Norwegian Standard Industrial Classification which conforms closely to the International Standard Industrial Classification of All Economic Activities (ISIC).

By "identical enterprises" is meant enterprises which have been included in the statistics for the last five years.

The accounting items in English are presented in Annex 3, definition of principal measures and ratios in Annex 5 and industry groups in Annex 6.

For 1977 a new Accounting Act and a new Companies Act came into force and a complete new questionnaire has been worked out. Thus, from 1977 the publication is changed compared with previous years. Table 1 contains main figures for the years 1974 - 1981 for wholesale trade and the tables 2 and 3 contain figures by industry group for the last 5 years. The figures for the years 1974 - 1976 have been redefined and regrouped, and they will therefore not correspond with figures given in previous publications for these years.

As for the equity one should be aware of the fact that stock reserves have not been specified before 1977. 50 per cent of the stock reserves counts as equity.

SOME MAIN RESULTS

Return on capital before taxes in wholesale trade increased from 9.1 per cent in 1980 to 9.6 per cent in 1981. Return on equity decreased from 21.7 to 19.2 per cent. The figures in 1980 are strongly influenced by the enterprise Norske Shell as shareholder on the Norwegian Continental Shelf. From 1981 this enterprise is no longer grouped in wholesale trade, but in oil extraction. If the industry group wholesaling of gasoline and fuel is excluded, the return on capital increased from 9.7 to 10.1 per cent and the return on equity decreased from 22.0 to 21.1 per cent.

Of the 18 industry groups which are specified in the statistics, the return on capital increased in 9 groups. For 1981 the return on capital was less than 5 per cent in 1 industry group, between 5 and 10 per cent in 7 industry groups and more than 10 per cent in 10 industry groups. The return on equity was less than 10 per cent in 2 industry groups, 10-20 per cent in 5 groups, 20-30 per cent in 9 groups and more than 30 per cent in 2 groups.

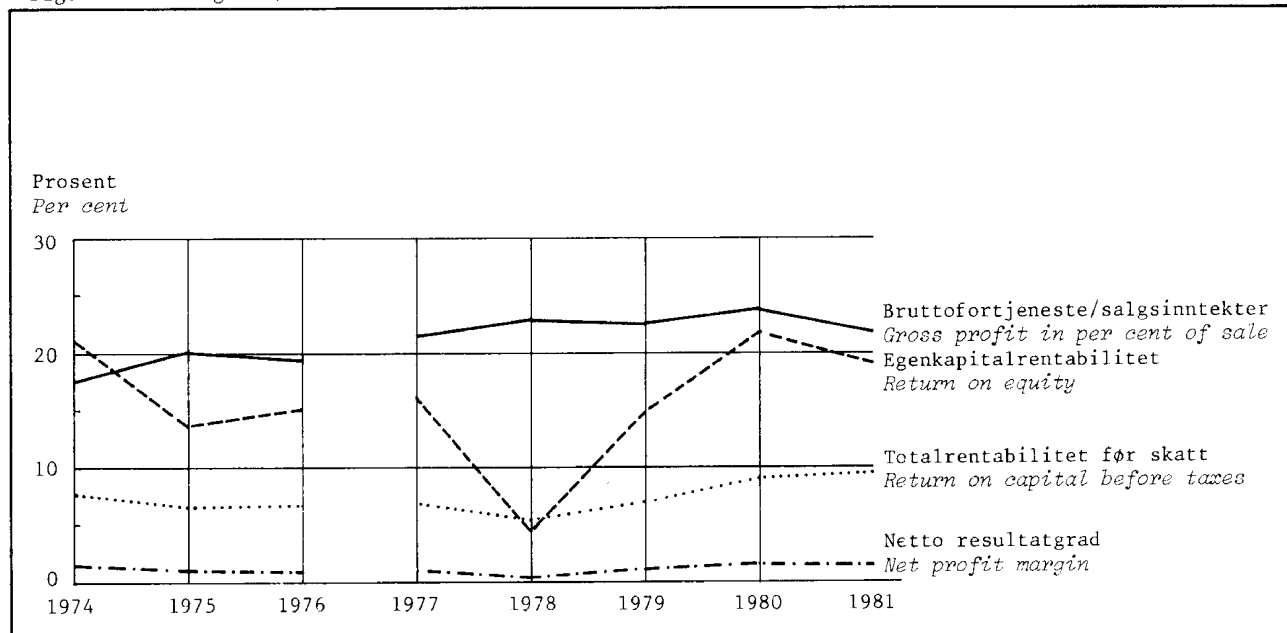
The equity in per cent of total capital was 16.4 per cent in 1980 and 18.3 per cent in 1981. If the industry group wholesaling of gasoline and fuel is excluded, the equity in per cent of total capital was 18.0 per cent in 1980 and 18.3 per cent in 1981. For 1981 this ratio was less than 10 per cent in 2 industry groups, between 10 and 20 per cent in 7 industry groups and more than 20 per cent in 9 industry groups.

Tabell 1. Utvalgte hoved-/nøkkeltall. 1974 - 1981

Hoved-/nøkkeltall	Enhet	1974	1975	1976	1977
1. Tallet på foretak		265	266	280	311
2. Salgsinntekter	Mill.kr	35 024,5	37 791,6	44 942,5	54 895,2
3. Driftsresultat	"	863,7	806,6	872,1	1 159,7
4. Resultat før årsoppgjørdisposisjoner	"	725,7	579,6	646,4	863,5
5. Årsoverskudd/-underskudd	"	376,8	83,0	129,5	287,8
6. Anleggsmidler	"	3 775,2	4 303,1	5 187,9	7 744,2
7. Langsiktig gjeld	"	3 837,3	4 491,4	5 592,1	6 528,2
8. Egenkapital ¹	"	2 674,5	2 756,3	2 861,2	4 153,0
9. Totalkapital	"	16 369,9	18 345,5	21 288,0	27 304,7
10. Totalrentabilitet før skatt	Pst.	7,7	6,5	6,7	6,8
11. Egenkapitalrentabilitet	"	21,0	13,5	15,0	16,0
12. Egenkapitalandel pr. 31/12	"	16,3	15,0	13,4	15,2
13. Netto resultatgrad	"	1,5	1,0	0,9	1,1
14. Likviditetsgrad 1	"	1,29	1,28	1,27	1,25
15. Arbeidskapitalens andel av totalkapitalen ...	Pst.	17,4	16,8	16,0	14,2
16. Bruttofortjeneste/salgsinntekter	"	17,5	20,0	19,3	21,4

¹ Medregnet 50 prosent av betinget skattefrie avsetninger og reserver.

Figur 1. Utvalgte nøkkeltall. 1974-1981

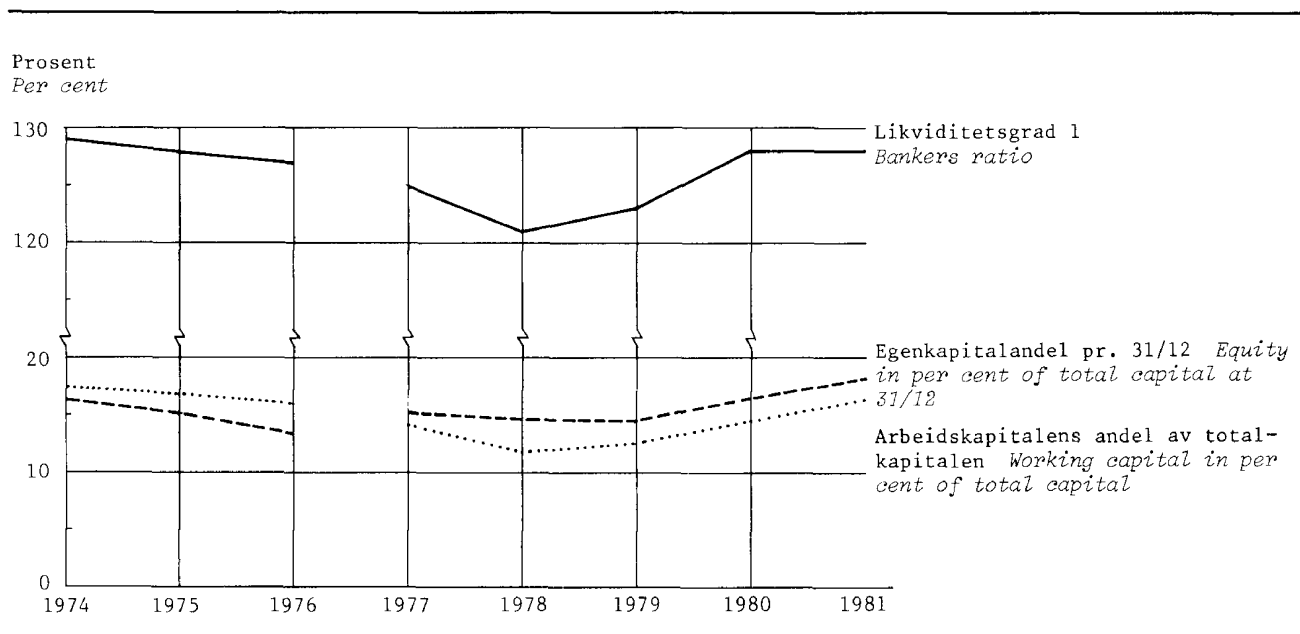


Selected principal measures/ratios. 1974 - 1981

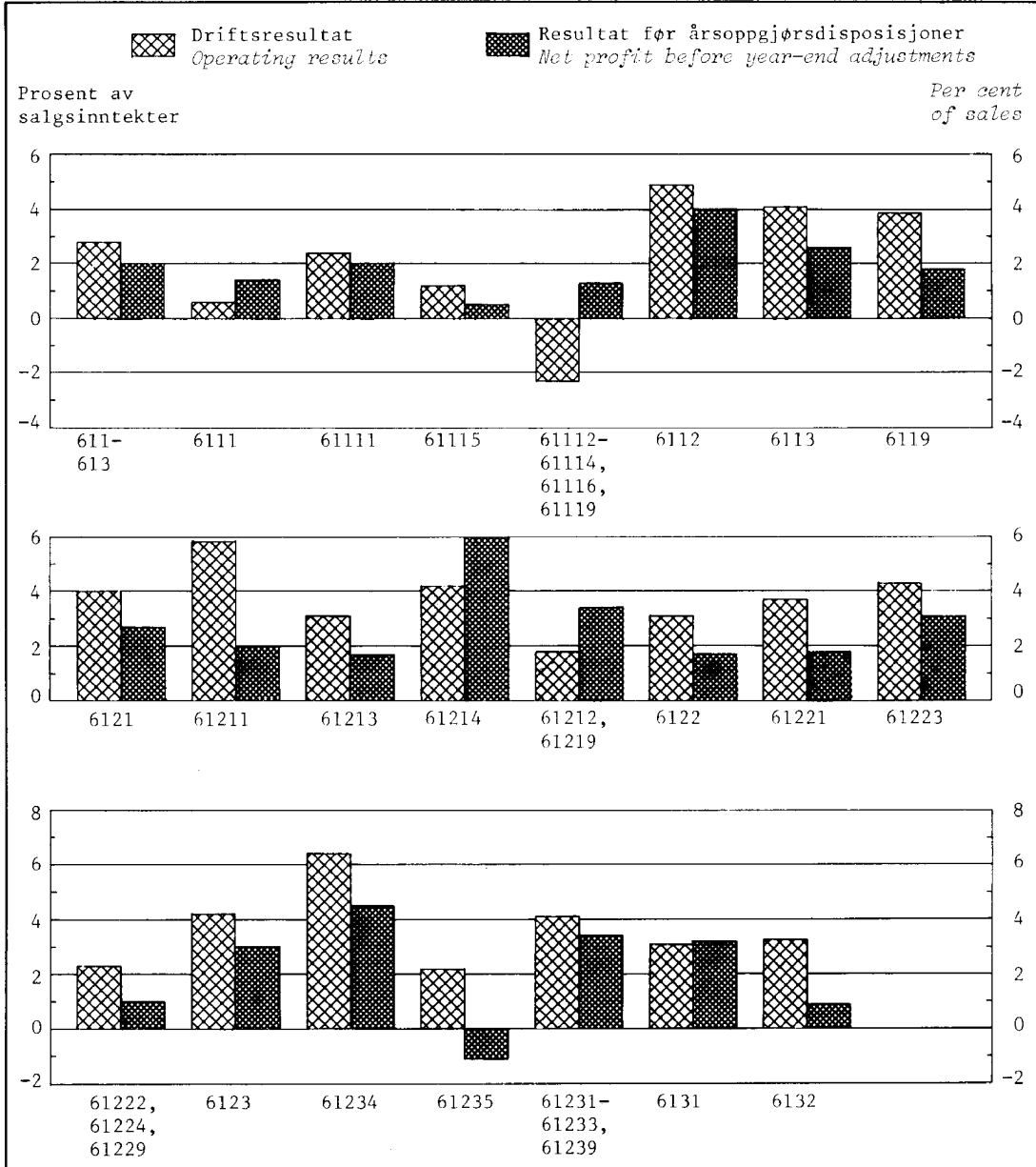
1978	1979	1980	1981	Unit	Principal measure/ratio
312	298	310	302		1. Number of enterprises
54 027,5	60 268,0	71 693,6	74 132,7	Million kroner	2. Sales
761,9	1 228,4	2 225,2	2 091,1	"	3. Operating result
384,6	875,3	1 487,5	1 485,3	"	4. Result before year-end adjustments
1,7	231,9	606,9	588,4	"	5. The year's profit/loss
9 444,0	10 589,1	12 158,1	8 798,8	"	6. Fixed assets
7 643,7	8 942,8	10 253,7	6 757,6	"	7. Long-term liabilities
4 208,5	4 590,6	6 017,8	6 155,9	"	8. Equity ¹
28 596,5	31 976,2	36 624,9	33 689,0	"	9. Total capital
5,4	7,0	9,1	9,6	P.c.	10. Return on capital before taxes
4,5	14,6	21,7	19,2	"	11. Return on equity
14,7	14,4	16,4	18,3	"	12. Equity in per cent of total capital at 31/12
0,3	1,1	1,6	1,5	"	13. Net profit margin
1,21	1,23	1,28	1,28	"	14. Bankers ratio
11,8	12,5	14,5	16,3	P.c.	15. Working capital in per cent of total capital
22,9	22,5	23,7	21,9	"	16. Gross profit in per cent of sales

¹ Incl. 50 per cent of conditional tax-free allocations and reserves.

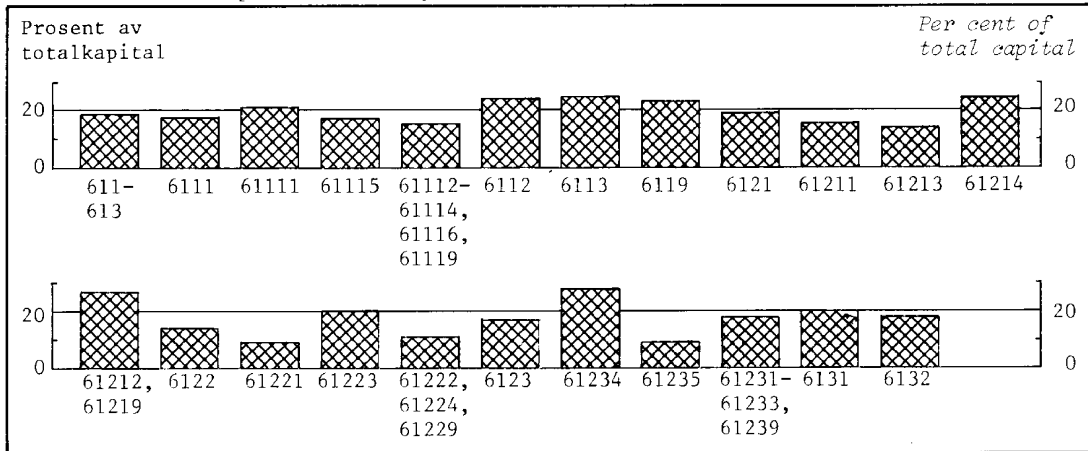
Selected ratios. 1974-1981



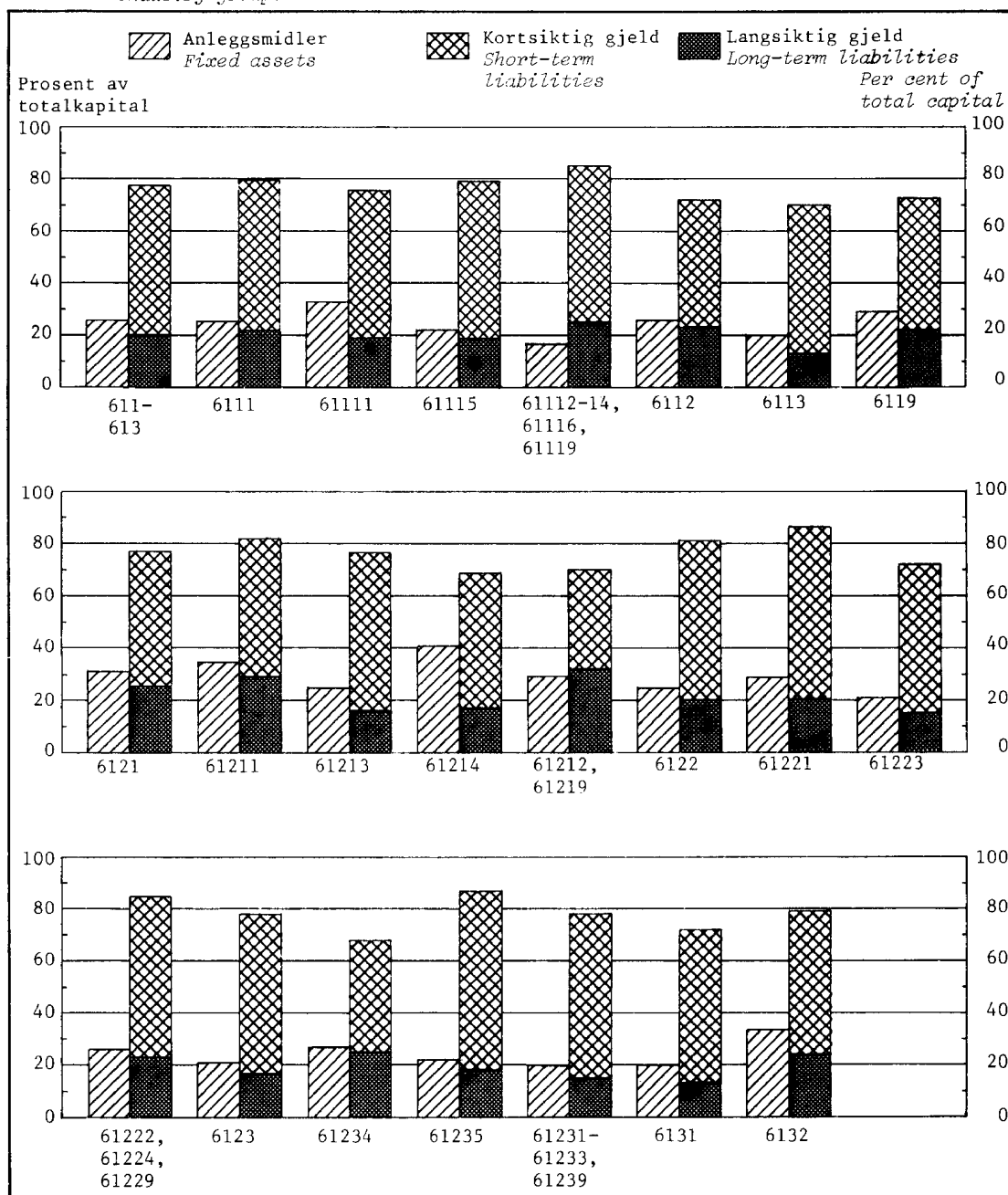
Figur 2. Resultat i prosent av salgsinntekter for hver bransje. 1981 *Profit in per cent of sales for each industry group. 1981*



Figur 3. Egenkapitalandel pr. 31/12 for hver bransje. 1981 *Equity in per cent of total capital at 31/12 for each industry group. 1981*



Figur 4. Anleggsmidler og gjeld i prosent av total kapital pr. 31/12 for hver bransje. 1981
Fixed assets and liabilities in per cent of total capital at 31/12 for each industry group. 1981



611-613	Engroshandel ¹⁾	61212,61219	Råvarer ellers
6111	Nærings- og nytelsesmidler	6122	Jernvarer og bygningsartikler
61111	Kolonialvarer	61221	Jernvarer
61115	Fisk og fiskevarer	61223	Rør- og sanitærartikler
61112-61114,	Nærings- og nytelsesmidler	61222,61224,	Bygningsartikler ellers
61116,61119	ellers	61229	
6112	Beklednings- og tekstilvarer	6123	Maskiner og utstyr
6113	Møbler og innbo	61234	Skipsutstyr og fiskeredskaper
6119	Konsumvarer ellers	61235	Maskiner og utstyr for kontor og butikk
6121	Råvarer	61231-61233,	Maskiner og utstyr ellers
61211	Fôr, gjødning og såvarer	61239	
61213	Jern og stål	6131	Motorkjøretøyer
61214	Papir	6132	Brensels- og drivstoff

1) For English translation of industry groups, see Annex 6.

Tabell 2. Utvalgte hoved-/nøkkeltall for hver bransje. 1977 - 1981 Selected principal measures/ratios for each industry group. 1977 - 1981

Næringsgruppe Industry group ¹	Hoved-/nøkkeltall Principal measure/ratio	Enhet Unit	1977	1978	1979	1980	1981
611-613 Engroshandel							
1.	Tallet på foretak Number of enterprises		311	312	298	310	302
2.	Driftsresultat Operating result	Million	1 159,7	761,9	1 228,4	2 225,2	2 091,1
3.	Resultat av finansinntekter og finans- kostnader Financial items, net	kroner	-484,9	-614,1	-649,6	-1 006,7	-904,2
4.	Resultat av ekstraordinære inntekter og kostnader Extraordinary items, net	"	188,7	236,8	296,4	269,0	298,4
5.	Resultat før årsoppgjørdisposisjoner Net profit before year-end adjustments	"	863,5	384,6	875,3	1 487,5	1 485,3
6.	Årsoverskudd/-underskudd The year's profit/loss	"	287,8	1,7	231,9	606,9	588,4
7.	Omløpsmidler Current assets	"	19 560,4	19 152,5	21 387,1	24 466,8	24 890,2
8.	Anleggsmidler Fixed assets	"	7 744,2	9 444,0	10 589,1	12 158,1	8 798,8
9.	Kortsiktig gjeld Short-term liabilities	"	15 673,4	15 786,1	17 405,5	19 139,9	19 401,2
10.	Langsiktig gjeld Long-term liabilities	"	6 528,2	7 643,7	8 942,8	10 253,7	6 757,6
11.	Egenkapital ² Equity ²	"	4 153,0	4 208,5	4 590,6	6 017,8	6 155,9
12.	Totalkapital Total capital	"	27 304,7	28 596,5	31 976,2	36 624,9	33 689,0
13.	Netto resultatgrad Net profit margin	Pst. P.c.	1,1	0,3	1,1	1,6	1,5
14.	Egenkapitalrentabilitet Return on equity	"	16,0	4,5	14,6	21,7	19,2
15.	Totalrentabilitet før skatt Return on capital before taxes	"	6,8	5,4	7,0	9,1	9,6
16.	Resultatgrad Profit margin	"	3,1	2,7	3,5	4,4	4,2
17.	Likviditetsgrad 1 Bankers ratio	"	1,25	1,21	1,23	1,28	1,28
18.	Gjeldsrentegrad Interest margin	"	0,58	0,86	0,66	0,59	0,59
19.	Arbeidskapitalens andel av totalkap. Working capital in per cent of total capital	Pst.	14,2	11,8	12,5	14,5	16,3
20.	Egenkapitalandel pr. 31/12 Equity in per cent of total capital 31/12	"	15,2	14,7	14,4	16,4	18,3
21.	Bruttofortjeneste/salgsinntekter Gross profit in per cent of sales	"	21,4	22,9	22,5	23,7	21,9
6111 Nærings- og nytelsesmidler							
1.	Tallet på foretak		46	45	47	49	50
2.	Driftsresultat	Mill.kr	139,4	122,5	162,0	184,1	109,2
3.	Resultat av finansinntekter og finans- kostnader	"	-61,8	-79,2	-85,6	-62,6	-81,9
4.	Resultat av ekstraordinære inntekter og kostnader	"	110,5	99,3	143,4	202,3	249,2
5.	Resultat før årsoppgjørdisposisjoner .	"	188,1	142,7	219,7	323,8	276,5
6.	Årsoverskudd/-underskudd	"	102,9	88,9	136,0	184,8	169,5
7.	Omløpsmidler	"	3 505,8	3 825,3	4 051,9	4 693,6	5 223,1
8.	Anleggsmidler	"	1 186,0	1 266,8	1 427,5	1 603,3	1 811,2
9.	Kortsiktig gjeld	"	2 792,8	3 154,7	3 158,5	3 431,9	4 112,5
10.	Langsiktig gjeld	"	1 060,7	1 013,6	1 256,1	1 575,3	1 488,6
11.	Egenkapital ²	"	710,5	794,5	922,7	1 117,6	1 248,0
12.	Totalkapital	"	4 691,8	5 092,0	5 479,5	6 296,9	7 034,3
13.	Netto resultatgrad	Pst.	1,2	0,8	1,3	1,6	1,2
14.	Egenkapitalrentabilitet	"	24,6	15,3	21,8	27,0	19,4
15.	Totalrentabilitet før skatt	"	7,9	7,4	8,8	9,9	8,8
16.	Resultatgrad	"	2,7	2,6	3,2	3,4	3,0
17.	Likviditetsgrad 1	"	1,26	1,21	1,28	1,37	1,27
18.	Gjeldsrentegrad	"	0,49	0,66	0,57	0,48	0,58
19.	Arbeidskapitalens andel av totalkap. .	Pst.	15,2	13,2	16,3	20,0	15,8
20.	Egenkapitalandel pr. 31/12	"	15,1	15,6	16,8	17,7	17,7
21.	Bruttofortjeneste/salgsinntekter	"	11,5	12,3	12,1	12,5	12,1

² Medregnet 50 prosent av betinget skattefrie avsetninger og reserver.

¹ For English translation, see Annex 6. ² Incl. 50 per cent of conditional tax-free allocations and reserves.

Tabell 2 (forts.). Utvalgte hoved-/nøkkeltall for hver bransje. 1977 - 1981 Selected principal measures/ratios for each industry group. 1977 - 1981

Næringsgruppe						
Hoved-/nøkkeltall	Enhet	1977	1978	1979	1980	1981
61111 Kolonialvarer						
1. Tallet på foretak		20	23	23	23	23
2. Driftsresultat	Mill.kr	142,7	119,6	160,6	197,6	207,4
3. Resultat av finansinntekter og finanskostnader	"	-38,8	-44,6	-48,6	-38,1	-51,0
4. Resultat av ekstraordinære inntekter og kostnader	"	7,1	-4,8	13,1	26,0	16,1
5. Resultat før årsoppgjørdisposisjoner	"	111,0	70,2	125,1	185,5	172,5
6. Arsoverskudd/-underskudd	"	71,6	56,9	83,2	112,5	112,6
7. Omløpsmidler	"	1 749,7	1 916,2	2 029,8	2 171,7	2 221,3
8. Anleggsmidler	"	660,9	763,3	829,7	953,7	1 111,1
9. Kortsiktig gjeld	"	1 513,5	1 683,4	1 734,1	1 662,0	1 905,6
10. Langsiktig gjeld	"	415,3	481,0	536,4	754,2	620,9
11. Egenkapital ¹	"	391,3	428,4	497,1	599,0	687,9
12. Totalkapital	"	2 410,5	2 679,5	2 859,5	3 125,4	3 332,4
13. Netto resultatgrad	Pst.	1,8	0,9	1,7	2,2	1,8
14. Egenkapitalrentabilitet	"	28,5	14,4	24,4	30,5	23,7
15. Totalrentabilitet før skatt	"	9,4	8,0	10,0	11,4	10,9
16. Resultatgrad	"	3,7	3,3	4,2	4,5	4,2
17. Likviditetsgrad 1	"	1,16	1,14	1,17	1,31	1,17
18. Gjeldsrentegrad	"	0,50	0,69	0,58	0,48	0,54
19. Arbeidskapitalens andel av totalkap.	Pst.	9,8	8,7	10,3	16,3	9,5
20. Egenkapitalandel pr. 31/12	"	16,2	16,0	17,4	19,2	20,6
21. Bruttofortjeneste/salgsinntekter	"	13,7	13,8	14,0	14,4	15,6
61115 Fisk og fiskevarer						
1. Tallet på foretak		10	9	9	10	9
2. Driftsresultat	Mill.kr	41,0	43,1	39,5	51,3	53,4
3. Resultat av finansinntekter og finanskostnader	"	-10,0	-22,1	-18,4	-14,6	-20,7
4. Resultat av ekstraordinære inntekter og kostnader	"	-2,4	-1,6	1,7	-9,5	-11,0
5. Resultat før årsoppgjørdisposisjoner	"	28,6	19,4	22,8	27,3	21,7
6. Arsoverskudd/-underskudd	"	6,9	3,1	8,5	11,6	13,0
7. Omløpsmidler	"	649,5	746,1	612,3	752,6	880,4
8. Anleggsmidler	"	137,3	193,9	240,9	248,3	254,1
9. Kortsiktig gjeld	"	488,5	616,1	460,7	577,8	694,8
10. Langsiktig gjeld	"	129,5	136,5	187,8	203,3	210,3
11. Egenkapital ¹	"	138,5	150,9	164,2	178,1	187,1
12. Totalkapital	"	786,8	940,0	853,2	1 000,9	1 134,5
13. Netto resultatgrad	Pst.	0,9	0,5	0,6	0,6	0,4
14. Egenkapitalrentabilitet	"	20,5	12,0	13,2	13,3	9,4
15. Totalrentabilitet før skatt	"	6,6	6,4	6,6	6,6	5,8
16. Resultatgrad	"	1,5	1,7	1,8	1,6	1,4
17. Likviditetsgrad 1	"	1,33	1,21	1,33	1,30	1,27
18. Gjeldsrentegrad	"	0,39	0,68	0,63	0,60	0,70
19. Arbeidskapitalens andel av totalkap.	Pst.	20,5	13,8	17,8	17,5	16,4
20. Egenkapitalandel pr. 31/12	"	17,6	16,1	19,2	17,8	16,5
21. Bruttofortjeneste/salgsinntekter	"	6,1	8,0	7,8	6,2	5,8

¹ Se note 2, side 22.¹ See note 2, page 22.

Tabell 2 (forts.). Utvalgte hoved-/nøkkeltall for hver bransje. 1977 - 1981 Selected principal measures/ratios for each industry group. 1977 - 1981

Næringsgruppe Hoved-/nøkkeltall	Enhet	1977	1978	1979	1980	1981
<u>61112, 61113, 61114, 61116, 61119 Nærings- og nytelsesmidler ellers</u>						
1. Tallet på foretak		16	13	15	16	18
2. Driftsresultat	Mill.kr	-44,3	-40,2	-38,1	-64,8	-151,5
3. Resultat av finansinntekter og finanskostnader	"	-13,0	-12,5	-18,7	-9,9	-10,2
4. Resultat av ekstraordinære inntekter og kostnader	"	105,8	105,7	128,6	185,8	244,1
5. Resultat før årsoppgjørdisposisjoner	"	48,5	53,1	71,8	111,0	82,3
6. Årsoverskudd/-underskudd	"	24,3	28,9	44,3	60,7	43,8
7. Omløpsmidler	"	1 106,6	1 162,9	1 409,8	1 769,2	2 121,4
8. Anleggsmidler	"	387,9	309,6	357,0	401,4	445,9
9. Kortsiktig gjeld	"	790,8	855,2	963,7	1 192,1	1 512,1
10. Langsiktig gjeld	"	516,0	396,2	532,0	617,9	657,4
11. Egenkapital ¹	"	180,8	215,2	261,4	340,6	373,0
12. Totalkapital	"	1 494,4	1 472,5	1 766,7	2 170,6	2 567,4
13. Netto resultatgrad	Pst.	0,8	0,9	1,1	1,6	0,9
14. Egenkapitalrentabilitet	"	19,3	19,6	22,5	28,3	16,5
15. Totalrentabilitet før skatt	"	6,0	6,8	8,0	9,1	7,2
16. Resultatgrad	"	2,1	2,4	2,7	3,2	2,6
17. Likviditetsgrad 1	"	1,40	1,36	1,46	1,48	1,40
18. Gjeldsrentegrad	"	0,53	0,56	0,53	0,44	0,60
19. Arbeidskapitalens andel av totalkap.	Pst.	21,1	20,9	25,2	26,6	2,37
20. Egenkapitalandel pr. 31/12	"	12,1	14,6	14,8	15,7	14,5
21. Bruttofortjeneste/salgsinntekter	"	12,4	13,4	12,5	14,1	11,8
<u>6112 Beklednings- og tekstilvarer</u>						
1. Tallet på foretak		13	11	7	8	6
2. Driftsresultat	Mill.kr	9,6	10,3	10,1	15,4	17,2
3. Resultat av finansinntekter og finanskostnader	"	-2,2	-3,5	-5,1	-4,0	-3,5
4. Resultat av ekstraordinære inntekter og kostnader	"	15,8	2,0	1,2	-0,8	0,5
5. Resultat før årsoppgjørdisposisjoner	"	23,2	8,9	6,3	10,7	14,2
6. Årsoverskudd/-underskudd	"	16,2	3,1	-0,7	1,9	5,2
7. Omløpsmidler	"	314,2	175,6	121,8	154,4	126,9
8. Anleggsmidler	"	65,4	45,4	43,0	46,8	44,3
9. Kortsiktig gjeld	"	171,7	113,3	84,1	106,9	83,8
10. Langsiktig gjeld	"	139,8	48,8	36,2	41,0	39,5
11. Egenkapital ¹	"	54,8	45,9	31,8	39,7	41,6
12. Totalkapital	"	379,6	221,0	164,8	201,2	171,2
13. Netto resultatgrad	Pst.	2,7	1,1	1,6	1,3	2,5
14. Egenkapitalrentabilitet	"	34,9	11,7	14,0	13,9	22,0
15. Totalrentabilitet før skatt	"	10,8	8,6	9,3	9,4	13,9
16. Resultatgrad	"	5,4	4,0	5,4	4,4	6,8
17. Likviditetsgrad 1	"	1,83	1,55	1,45	1,44	1,51
18. Gjeldsrentegrad	"	0,44	0,64	0,66	0,60	0,52
19. Arbeidskapitalens andel av totalkap.	Pst.	37,5	28,2	22,9	23,6	25,2
20. Egenkapitalandel pr. 31/12	"	14,4	20,8	19,3	19,7	24,3
21. Bruttofortjeneste/salgsinntekter	"	19,3	24,8	30,5	26,6	28,6

¹ Se note 2, side 22.¹ See note 2, page 22.

Tabell 2 (forts.). Utvalgte hoved-/nøkkeltall for hver bransje. 1977 - 1981 Selected principal measures/ratios for each industry group. 1977 - 1981

Næringsgruppe						
Hoved-/nøkkeltall	Enhet	1977	1978	1979	1980	1981
6113 Møbler og innbo						
1. Tallet på foretak		12	11	9	11	7
2. Driftsresultat	Mill.kr	55,7	18,6	25,8	25,7	68,9
3. Resultat av finansinntekter og finanskostnader	"	-24,8	-21,1	-6,1	-10,5	-5,6
4. Resultat av ekstraordinære inntekter og kostnader	"	-1,8	3,4	-4,9	11,9	-20,2
5. Resultat før årsoppgjørdisposisjoner	"	29,0	0,9	14,8	27,1	43,1
6. Årsoverskudd/-underskudd	"	5,0	-11,8	-6,7	10,3	18,8
7. Omløpsmidler	"	743,6	711,0	589,8	661,4	753,2
8. Anleggsmidler	"	98,6	118,0	95,8	147,2	189,7
9. Kortsiktig gjeld	"	522,2	573,9	423,0	480,0	541,5
10. Langsiktig gjeld	"	126,2	64,6	87,4	91,3	124,6
11. Egenkapital ¹	"	159,2	153,8	138,7	195,2	234,7
12. Totalkapital	"	842,3	829,1	685,6	808,7	942,9
13. Netto resultatgrad	Pst.	0,9	-0,4	0,9	1,3	1,8
14. Egenkapitalrentabilitet	"	10,7	-3,9	8,9	13,0	15,0
15. Totalrentabilitet før skatt	"	6,8	3,4	4,6	6,5	9,5
16. Resultatgrad	"	2,9	1,6	2,2	3,1	4,7
17. Likviditetsgrad 1	"	1,42	1,24	1,39	1,38	1,39
18. Gjeldsrentegrad	"	0,58	1,31	0,56	0,52	0,54
19. Arbeidskapitalens andel av totalkap.	Pst.	26,3	16,5	24,3	22,4	22,4
20. Egenkapitalandel pr. 31/12	"	18,9	18,6	20,2	24,1	24,9
21. Bruttofortjeneste/salgsinntekter	"	32,3	30,0	33,9	33,0	34,7
6119 Konsumvarer ellers						
1. Tallet på foretak		20	21	17	19	21
2. Driftsresultat	Mill.kr	94,8	78,2	69,5	92,9	105,6
3. Resultat av finansinntekter og finanskostnader	"	-21,2	-28,8	-34,1	-32,4	-43,5
4. Resultat av ekstraordinære inntekter og kostnader	"	0,3	31,3	-2,3	-6,2	-13,9
5. Resultat før årsoppgjørdisposisjoner	"	73,9	80,7	33,2	54,3	48,2
6. Årsoverskudd/-underskudd	"	26,2	22,9	18,4	30,1	23,5
7. Omløpsmidler	"	663,2	739,7	768,8	885,5	943,1
8. Anleggsmidler	"	205,2	292,0	331,3	330,1	377,8
9. Kortsiktig gjeld	"	444,3	550,7	544,3	611,3	670,0
10. Langsiktig gjeld	"	133,7	156,3	216,1	258,0	286,8
11. Egenkapital ¹	"	235,3	261,7	279,1	295,6	309,3
12. Totalkapital	"	868,5	1 031,6	1 100,1	1 215,6	1 320,9
13. Netto resultatgrad	Pst.	3,2	3,3	1,2	1,6	1,2
14. Egenkapitalrentabilitet	"	27,3	27,2	9,1	13,1	10,6
15. Totalrentabilitet før skatt	"	11,4	11,1	6,5	8,1	7,3
16. Resultatgrad	"	4,9	5,1	3,3	4,0	3,5
17. Likviditetsgrad 1	"	1,49	1,34	1,41	1,45	1,41
18. Gjeldsrentegrad	"	0,21	0,27	0,60	0,51	0,60
19. Arbeidskapitalens andel av totalkap.	Pst.	25,2	18,3	20,4	22,6	20,7
20. Egenkapitalandel pr. 31/12	"	27,1	25,4	25,4	24,3	23,4
21. Bruttofortjeneste/salgsinntekter	"	28,4	27,2	25,2	25,8	27,8

¹ Se note 2, side 22.

¹ See note 2, page 22.

Tabell 2 (forts.). Utvalgte hoved-/nøkkeltall for hver bransje. 1977 - 1981 Selected principal measures/ratios for each industry group. 1977 - 1981

Næringsgruppe Hoved-/nøkkeltall	Enhet	1977	1978	1979	1980	1981
6121 Råvarer						
1. Tallet på foretak		40	39	31	34	37
2. Driftsresultat	Mill.kr	167,5	159,4	185,0	269,6	326,0
3. Resultat av finansinntekter og finanskostnader	"	-94,1	-108,9	-90,7	-101,0	-143,3
4. Resultat av ekstraordinære inntekter og kostnader	"	-5,9	36,6	24,6	44,7	34,5
5. Resultat før årsoppgjørdisposisjoner	"	67,5	87,1	118,9	213,2	217,2
6. Arsoverskudd/-underskudd	"	26,3	37,8	61,6	72,8	73,0
7. Omløpsmidler	"	2 122,5	2 013,6	2 018,2	2 433,0	2 616,5
8. Anleggsmidler	"	842,1	855,7	769,5	1 046,1	1 199,0
9. Kortsiktig gjeld	"	1 716,3	1 678,8	1 685,2	1 993,7	1 983,8
10. Langsiktig gjeld	"	591,4	606,4	533,0	725,8	945,9
11. Egenkapital ¹	"	523,2	466,0	455,3	605,6	716,9
12. Totalkapital	"	2 964,6	2 869,3	2 787,7	3 479,1	3 815,4
13. Netto resultatgrad	Pst.	0,7	1,2	1,7	2,6	2,3
14. Egenkapitalrentabilitet	"	8,5	14,8	23,4	32,6	27,8
15. Totalrentabilitet før skatt	"	7,0	8,8	10,2	12,5	12,9
16. Resultatgrad	"	3,2	4,3	4,6	5,7	5,9
17. Likviditetsgrad 1	"	1,24	1,20	1,20	1,22	1,32
18. Gjeldsrentegrad	"	0,75	0,70	0,60	0,51	0,58
19. Arbeidskapitalens andel av totalkap.	Pst.	13,7	11,7	11,9	12,6	16,6
20. Egenkapitalandel pr. 31/12	"	17,6	16,2	16,3	17,4	18,8
21. Bruttofortjeneste/salgsinntekter	"	18,4	18,7	16,5	16,5	17,9
61211 Fôr, gjødning og såvarer						
1. Tallet på foretak		8	6	5	5	5
2. Driftsresultat	Mill.kr	113,6	104,1	97,7	148,5	185,7
3. Resultat av finansinntekter og finanskostnader	"	-62,3	-70,1	-65,8	-84,9	-122,4
4. Resultat av ekstraordinære inntekter og kostnader	"	-7,4	0,3	0,1	1,0	-1,6
5. Resultat før årsoppgjørdisposisjoner	"	43,8	34,3	32,0	64,5	61,8
6. Arsoverskudd/-underskudd	"	21,7	15,7	16,0	26,8	26,6
7. Omløpsmidler	"	988,7	727,4	745,2	904,9	977,8
8. Anleggsmidler	"	343,3	338,9	357,0	422,9	512,9
9. Kortsiktig gjeld	"	847,3	699,7	697,5	875,9	792,7
10. Langsiktig gjeld	"	222,5	176,7	201,8	216,7	433,6
11. Egenkapital ¹	"	223,9	166,6	179,1	207,0	234,7
12. Totalkapital	"	1 332,0	1 066,2	1 102,3	1 327,8	1 490,7
13. Netto resultatgrad	Pst.	1,3	1,3	1,2	2,2	1,8
14. Egenkapitalrentabilitet	"	18,4	19,5	16,7	30,9	25,8
15. Totalrentabilitet før skatt	"	8,9	11,3	10,6	13,6	15,0
16. Resultatgrad	"	3,6	4,9	4,6	6,0	6,7
17. Likviditetsgrad 1	"	1,17	1,04	1,07	1,03	1,23
18. Gjeldsrentegrad	"	0,63	0,72	0,73	0,63	0,72
19. Arbeidskapitalens andel av totalkap.	Pst.	10,6	2,6	4,3	2,2	12,4
20. Egenkapitalandel pr. 31/12	"	16,8	15,6	16,2	15,6	15,7
21. Bruttofortjeneste/salgsinntekter	"	14,9	15,5	14,7	15,4	15,3

¹ Se note 2, side 22.

¹ See note 2, page 22.

Tabell 2 (forts.). Utvalgte hoved-/nøkkeltall for hver bransje. 1977 - 1981 Selected principal measures/ratios for each industry group. 1977 - 1981

Næringsgruppe Hoved-/nøkkeltall	Enhet	1977	1978	1979	1980	1981
61213 Jern og stål						
1. Tallet på foretak		11	11	9	9	10
2. Driftsresultat	Mill.kr	3,3	21,7	43,5	54,9	66,8
3. Resultat av finansinntekter og finanskostnader	"	-23,5	-31,3	-29,5	-31,0	-36,9
4. Resultat av ekstraordinære inntekter og kostnader	"	-0,4	16,7	6,5	23,1	6,7
5. Resultat før årsoppgjørdisposisjoner	"	-20,6	7,2	20,5	47,0	36,6
6. Arsoverskudd/-underskudd	"	-9,8	-0,5	6,5	2,2	1,5
7. Omløpsmidler	"	561,2	614,7	677,5	723,9	771,6
8. Anleggsmidler	"	217,9	238,9	234,2	255,4	250,7
9. Kortsiktig gjeld	"	467,4	509,2	615,7	652,9	628,1
10. Langsiktig gjeld	"	136,6	165,6	127,2	134,1	164,4
11. Egenkapital ¹	"	106,5	107,9	104,4	117,2	141,7
12. Totalkapital	"	779,2	853,6	911,6	979,3	1 022,4
13. Netto resultatgrad	Pst.	-1,5	0,3	1,0	2,0	1,5
14. Egenkapitalrentabilitet	"	-19,3	4,9	17,7	39,5	25,6
15. Totalrentabilitet før skatt	"	1,7	5,5	7,6	10,8	9,7
16. Resultatgrad	"	0,9	2,8	3,6	4,7	4,5
17. Likviditetsgrad 1	"	1,20	1,21	1,10	1,11	1,23
18. Gjeldsrentegrad	"	2,92	0,88	0,71	0,56	0,65
19. Arbeidskapitalens andel av totalkap.	Pst.	12,0	12,4	6,8	7,2	14,0
20. Egenkapitalandel pr. 31/12	"	13,7	12,6	11,4	12,0	13,9
21. Bruttofortjeneste/salgsinntekter	"	14,9	17,2	15,4	14,2	17,0
61214 Papir						
1. Tallet på foretak		11	11	8	10	10
2. Driftsresultat	Mill.kr	40,9	28,8	20,9	39,6	40,7
3. Resultat av finansinntekter og finanskostnader	"	-5,7	-5,4	-2,0	1,0	-2,2
4. Resultat av ekstraordinære inntekter og kostnader	"	-	0,5	-	4,8	19,6
5. Resultat før årsoppgjørdisposisjoner	"	35,1	23,9	18,7	45,4	58,2
6. Arsoverskudd/-underskudd	"	12,9	7,6	4,8	10,7	14,3
7. Omløpsmidler	"	217,2	188,5	138,4	230,6	258,0
8. Anleggsmidler	"	98,1	85,4	43,9	161,6	179,4
9. Kortsiktig gjeld	"	152,3	145,8	91,6	146,7	231,6
10. Langsiktig gjeld	"	60,6	33,2	28,0	120,9	71,7
11. Egenkapital ¹	"	89,5	84,6	50,5	95,3	106,2
12. Totalkapital	"	315,3	273,9	182,3	392,2	437,4
13. Netto resultatgrad	Pst.	3,6	2,2	2,7	4,2	4,9
14. Egenkapitalrentabilitet	"	28,2	17,8	30,1	37,7	47,3
15. Totalrentabilitet før skatt	"	15,0	12,1	13,5	16,2	16,7
16. Resultatgrad	"	6,7	5,0	4,6	6,7	7,1
17. Likviditetsgrad 1	"	1,43	1,29	1,51	1,57	1,11
18. Gjeldsrentegrad	"	0,27	0,37	0,27	0,17	0,19
19. Arbeidskapitalens andel av totalkap.	Pst.	20,6	25,6	15,6	21,4	6,0
20. Egenkapitalandel pr. 31/12	"	28,4	30,9	27,7	24,3	24,3
21. Bruttofortjeneste/salgsinntekter	"	33,1	30,2	24,2	25,1	24,9

¹ Se note 2, side 22.

¹ See note 2, page 22.

Tabell 2 (forts.). Utvalgte hoved-/nøkkeltall for hver bransje. 1977 - 1981 Selected principal measures/ratios for each industry group. 1977 - 1981

Næringsgruppe Hoved-/nøkkeltall	Enhet	1977	1978	1979	1980	1981
<u>61212, 61219 Råvarer ellers</u>						
1. Tallet på foretak		10	11	9	10	12
2. Driftsresultat	Mill.kr	9,8	4,8	23,0	26,6	32,8
3. Resultat av finansinntekter og finanskostnader	"	-2,6	-2,1	6,6	13,9	18,2
4. Resultat av ekstraordinære inntekter og kostnader	"	2,0	19,2	18,2	15,7	9,8
5. Resultat før årsoppgjørdisposisjoner	"	9,2	21,8	47,7	56,2	60,7
6. Arsoverskudd/-underskudd	"	1,5	15,1	34,3	33,2	30,5
7. Omløpsmidler	"	355,4	483,0	457,2	573,5	609,0
8. Anleggsmidler	"	182,8	192,6	134,4	206,2	256,0
9. Kortsiktig gjeld	"	249,3	324,2	280,3	318,2	331,4
10. Langsiktig gjeld	"	171,8	231,0	176,0	254,1	276,2
11. Egenkapital ¹	"	103,4	106,7	121,4	186,1	234,3
12. Totalkapital	"	538,2	675,6	591,6	779,7	865,0
13. Netto resultatgrad	Pst.	0,4	1,5	3,6	3,5	2,8
14. Egenkapitalrentabilitet	"	3,0	15,2	35,4	27,5	22,1
15. Totalrentabilitet før skatt	"	5,6	7,6	12,3	11,3	11,3
16. Resultatgrad	"	3,4	4,7	6,2	6,2	5,4
17. Likviditetsgrad 1	"	1,43	1,49	1,63	1,80	1,84
18. Gjeldsrentegrad	"	0,87	0,64	0,36	0,36	0,42
19. Arbeidskapitalens andel av totalkap.	Pst.	19,7	23,5	29,9	32,7	32,1
20. Egenkapitalandel pr. 31/12	"	19,2	15,8	20,5	23,9	27,1
21. Bruttofortjeneste/salgsinntekter	"	25,6	20,8	18,6	17,4	19,6
<u>6122 Jernvarer og bygningsartikler</u>						
1. Tallet på foretak		52	54	55	54	51
2. Driftsresultat	Mill.kr	131,6	88,6	157,0	206,3	220,2
3. Resultat av finansinntekter og finanskostnader	"	-85,0	-113,9	-123,4	-110,0	-114,1
4. Resultat av ekstraordinære inntekter og kostnader	"	28,1	39,9	15,9	13,0	15,1
5. Resultat før årsoppgjørdisposisjoner	"	74,8	14,6	49,5	109,3	121,2
6. Arsoverskudd/-underskudd	"	8,1	-23,4	16,5	38,2	38,1
7. Omløpsmidler	"	1 979,9	2 011,2	2 057,5	2 196,0	2 193,9
8. Anleggsmidler	"	706,0	647,5	688,7	662,3	730,5
9. Kortsiktig gjeld	"	1 560,4	1 760,3	1 760,0	1 841,5	1 788,2
10. Langsiktig gjeld	"	658,5	491,5	553,9	526,4	587,2
11. Egenkapital ¹	"	344,9	277,3	304,6	349,3	393,6
12. Totalkapital	"	2 685,9	2 658,7	2 746,2	2 858,3	2 924,4
13. Netto resultatgrad	Pst.	0,9	-	0,5	1,2	1,3
14. Egenkapitalrentabilitet	"	14,2	-0,9	9,8	24,3	24,6
15. Totalrentabilitet før skatt	"	7,1	6,6	7,6	9,7	10,1
16. Resultatgrad	"	3,3	3,0	3,5	4,1	4,2
17. Likviditetsgrad 1	"	1,27	1,14	1,17	1,19	1,23
18. Gjeldsrentegrad	"	0,68	1,02	0,84	0,67	0,65
19. Arbeidskapitalens andel av totalkap.	Pst.	15,6	9,4	10,8	12,4	13,9
20. Egenkapitalandel pr. 31/12	"	12,8	10,4	11,1	12,2	13,5
21. Bruttofortjeneste/salgsinntekter	"	21,1	19,7	19,2	19,1	20,1

¹ Se note 2, side 22.

¹ See note 2, page 22.

Tabell 2 (forts.). Utvalgte hoved-/nøkkeltall for hver bransje. 1977 - 1981 Selected principal measures/ratios for each industry group. 1977 - 1981

Næringsgruppe						
Hoved-/nøkkeltall	Enhet	1977	1978	1979	1980	1981
61221 Jernvarer						
1. Tallet på foretak		12	12	12	12	10
2. Driftsresultat	Mill.kr	33,9	7,6	25,1	58,8	56,4
3. Resultat av finansinntekter og finanskostnader	"	-30,6	-35,4	-44,0	-37,3	-36,9
4. Resultat av ekstraordinære inntekter og kostnader	"	19,3	5,2	12,0	8,5	8,4
5. Resultat før årsoppgjørdisposisjoner	"	22,5	-22,5	-7,3	29,9	27,8
6. Arsoverskudd/-underskudd	"	2,3	-26,4	4,1	14,6	16,1
7. Omløpsmidler	"	544,1	486,7	511,6	522,3	477,9
8. Anleggsmidler	"	226,7	179,7	189,3	188,7	192,6
9. Kortsiktig gjeld	"	439,4	472,7	499,2	498,9	451,2
10. Langsiktig gjeld	"	239,7	146,6	155,4	144,5	136,7
11. Egenkapital ¹	"	64,0	23,1	25,5	43,2	57,9
12. Totalkapital	"	770,8	666,4	701,0	711,0	670,5
13. Netto resultatgrad	Pst.	1,3	-1,9	-0,7	1,7	1,6
14. Egenkapitalrentabilitet	"	30,5	-67,0	-35,8	75,7	50,0
15. Totalrentabilitet før skatt	"	8,6	3,6	5,3	11,3	11,6
16. Resultatgrad	"	4,5	1,7	2,8	5,0	5,1
17. Likviditetsgrad 1	"	1,24	1,03	1,02	1,05	1,06
18. Gjeldsrentegrad	"	0,69	2,19	1,26	0,65	0,68
19. Arbeidskapitalens andel av totalkap.	Pst.	13,6	2,1	1,8	3,3	4,0
20. Egenkapitalandel pr. 31/12	"	8,3	3,5	3,6	6,1	8,6
21. Bruttofortjeneste/salgsinntekter	"	21,0	19,9	20,9	20,5	21,5
61223 Rør- og sanitærartikler						
1. Tallet på foretak		11	11	12	11	12
2. Driftsresultat	Mill.kr	43,1	33,8	66,9	69,3	80,6
3. Resultat av finansinntekter og finanskostnader	"	-18,2	-25,5	-31,2	-24,8	-26,8
4. Resultat av ekstraordinære inntekter og kostnader	"	2,5	-1,6	2,6	-	4,7
5. Resultat før årsoppgjørdisposisjoner	"	27,4	6,7	38,4	44,4	58,4
6. Arsoverskudd/-underskudd	"	4,8	1,0	7,0	17,3	17,5
7. Omløpsmidler	"	524,5	609,2	680,6	688,1	750,3
8. Anleggsmidler	"	165,1	178,6	209,2	154,4	201,4
9. Kortsiktig gjeld	"	387,3	477,7	541,1	500,3	540,8
10. Langsiktig gjeld	"	126,3	118,2	135,7	113,1	145,8
11. Egenkapital ¹	"	123,3	138,5	152,7	166,6	192,5
12. Totalkapital	"	689,6	787,8	889,8	842,5	951,6
13. Netto resultatgrad	Pst.	1,4	-0,2	1,7	1,7	2,3
14. Egenkapitalrentabilitet	"	13,4	-2,1	17,9	17,5	23,5
15. Totalrentabilitet før skatt	"	7,0	5,3	9,3	9,9	11,1
16. Resultatgrad	"	3,9	3,0	5,0	5,0	5,4
17. Likviditetsgrad 1	"	1,35	1,28	1,26	1,38	1,39
18. Gjeldsrentegrad	"	0,53	1,09	0,61	0,58	0,51
19. Arbeidskapitalens andel av totalkap.	Pst.	19,9	16,7	15,7	22,3	22,0
20. Egenkapitalandel pr. 31/12	"	17,9	17,6	17,2	19,8	20,2
21. Bruttofortjeneste/salgsinntekter	"	20,5	20,4	20,5	20,0	22,0

¹ Se note 2, side 22.

¹ See note 2, page 22.

Tabell 2 (forts.). Utvalgte hoved-/nøkkeltall for hver bransje. 1977 - 1981 Selected principal measures/ratios for each industry group. 1977 - 1981

Næringsgruppe Hoved-/nøkkeltall	Enhet	1977	1978	1979	1980	1981
61222, 61224, 61229 Bygningsartikler ellers						
1. Tallet på foretak		29	31	31	31	29
2. Driftsresultat	Mill.kr	54,6	47,2	65,0	78,2	83,3
3. Resultat av finansinntekter og finanskostnader	"	-36,2	-53,0	-47,8	-47,9	-50,3
4. Resultat av ekstraordinære inntekter og kostnader	"	6,4	36,2	1,2	4,6	2,0
5. Resultat før årsoppgjørdisposisjoner	"	24,8	30,4	18,4	34,9	35,0
6. Årsoverskudd/-underskudd	"	1,0	2,0	5,3	6,3	4,5
7. Omløpsmidler	"	911,3	915,3	865,2	985,7	965,7
8. Anleggsmidler	"	314,2	289,1	290,1	319,1	336,6
9. Kortsiktig gjeld	"	733,8	809,8	719,6	842,3	796,3
10. Langsiktig gjeld	"	292,5	226,8	262,8	268,8	305,1
11. Egenkapital ¹	"	157,5	115,8	126,4	139,5	143,2
12. Totalkapital	"	1 225,5	1 204,4	1 155,3	1 304,8	1 302,3
13. Netto resultatgrad	Pst.	0,5	0,8	0,4	0,7	0,7
14. Egenkapitalrentabilitet	"	8,5	21,7	9,9	19,0	17,2
15. Totalrentabilitet før skatt	"	6,1	8,9	7,7	8,7	8,7
16. Resultatgrad	"	2,4	3,6	2,9	3,2	3,1
17. Likviditetsgrad 1	"	1,24	1,13	1,20	1,17	1,21
18. Gjeldsrentegrad	"	0,77	0,75	0,85	0,75	0,76
19. Arbeidskapitalens andel av totalkap.	Pst.	14,5	8,8	12,6	11,0	13,0
20. Egenkapitalandel pr. 31/12	"	12,9	9,6	10,9	10,7	11,0
21. Bruttofortjeneste/salgsinntekter	"	21,4	19,2	17,6	18,0	18,4
6123 Maskiner og utstyr						
1. Tallet på foretak		92	95	96	97	93
2. Driftsresultat	Mill.kr	281,3	225,9	301,6	367,5	476,6
3. Resultat av finansinntekter og finanskostnader	"	-104,8	-154,5	-131,4	-143,7	-159,6
4. Resultat av ekstraordinære inntekter og kostnader	"	10,5	39,6	19,3	40,7	29,1
5. Resultat før årsoppgjørdisposisjoner	"	187,0	111,1	189,5	264,6	346,2
6. Årsoverskudd/-underskudd	"	55,7	16,0	45,8	62,7	99,2
7. Omløpsmidler	"	3 932,1	4 142,8	4 533,5	5 070,4	5 579,7
8. Anleggsmidler	"	994,2	1 132,2	1 277,5	1 328,5	1 451,2
9. Kortsiktig gjeld	"	3 164,2	3 379,7	3 565,2	3 993,2	4 305,2
10. Langsiktig gjeld	"	700,2	823,0	942,1	996,2	1 172,1
11. Egenkapital ¹	"	879,1	893,2	1 085,2	1 154,6	1 233,6
12. Totalkapital	"	4 926,2	5 275,1	5 811,1	6 399,0	7 030,9
13. Netto resultatgrad	Pst.	1,6	0,7	1,3	1,7	1,9
14. Egenkapitalrentabilitet	"	15,3	6,7	11,0	15,2	18,8
15. Totalrentabilitet før skatt	"	7,5	6,6	8,0	9,0	10,3
16. Resultatgrad	"	4,5	4,1	5,1	5,4	6,0
17. Likviditetsgrad 1	"	1,24	1,23	1,27	1,27	1,30
18. Gjeldsrentegrad	"	0,55	0,79	0,70	0,63	0,61
19. Arbeidskapitalens andel av totalkap.	Pst.	15,6	14,5	16,7	16,8	18,1
20. Egenkapitalandel pr. 31/12	"	17,8	16,9	18,7	18,0	17,5
21. Bruttofortjeneste/salgsinntekter	"	31,9	33,2	34,3	34,4	35,9

¹ Se note 2, side 22.¹ See note 2, page 22.

Tabell 2 (forts.). Utvalgte hoved-/nøkkeltall for hver bransje. 1977 - 1981 Selected principal measures/ratios for each industry group. 1977 - 1981

Næringsgruppe						
Hoved-/nøkkeltall	Enhet	1977	1978	1979	1980	1981
61234 Skipsutstyr og fiskeredskaper						
1. Tallet på foretak		12	12	12	12	12
2. Driftsresultat	Mill.kr	34,3	36,3	49,2	63,6	85,4
3. Resultat av finansinntekter og finanskostnader	"	-16,1	-21,4	-21,3	-22,9	-27,8
4. Resultat av ekstraordinære inntekter og kostnader	"	1,5	1,9	7,6	-2,6	2,8
5. Resultat før årsoppgjørdisposisjoner	"	19,7	16,9	35,5	38,1	60,4
6. Årsoverskudd/-underskudd	"	9,4	7,7	17,1	8,9	22,4
7. Omløpsmidler	"	378,8	360,7	365,3	424,7	527,8
8. Anleggsmidler	"	134,7	166,7	159,0	168,9	191,2
9. Kortsiktig gjeld	"	240,3	247,4	236,2	278,7	308,3
10. Langsiktig gjeld	"	150,7	146,6	115,9	127,7	179,2
11. Egenkapital ¹	"	103,5	113,0	148,8	157,6	200,7
12. Totalkapital	"	513,6	527,4	524,2	593,6	719,0
13. Netto resultatgrad	Pst.	1,6	1,2	3,0	2,4	3,3
14. Egenkapitalrentabilitet	"	13,6	9,1	21,3	17,5	24,5
15. Totalrentabilitet før skatt	"	8,1	8,2	11,5	11,5	14,2
16. Resultatgrad	"	4,7	5,0	6,6	5,9	7,0
17. Likviditetsgrad 1	"	1,58	1,46	1,55	1,52	1,71
18. Gjeldsrentegrad	"	0,59	0,71	0,47	0,50	0,43
19. Arbeidskapitalens andel av totalkap.	Pst.	27,0	21,5	24,6	24,6	30,5
20. Egenkapitalandel pr. 31/12	"	20,1	21,4	28,4	26,6	27,9
21. Bruttofortjeneste/salgsinntekter	"	28,2	31,8	33,8	35,7	38,4
61235 Maskiner og utstyr for kontor og butikk						
1. Tallet på foretak		19	20	19	20	20
2. Driftsresultat	Mill.kr	30,1	22,5	35,5	19,0	27,7
3. Resultat av finansinntekter og finanskostnader	"	-11,0	-21,9	-19,4	-23,4	-41,1
4. Resultat av ekstraordinære inntekter og kostnader	"	1,9	-2,8	-3,0	-8,4	-0,8
5. Resultat før årsoppgjørdisposisjoner	"	21,0	-2,1	13,0	4,0	-14,1
6. Årsoverskudd/-underskudd	"	8,2	-8,9	-10,1	-18,1	-36,5
7. Omløpsmidler	"	383,6	468,8	480,0	548,2	590,0
8. Anleggsmidler	"	132,9	154,8	194,0	203,4	168,8
9. Kortsiktig gjeld	"	309,1	389,4	409,7	474,2	523,3
10. Langsiktig gjeld	"	60,2	80,9	112,4	127,5	138,9
11. Egenkapital ¹	"	131,8	138,3	131,5	124,1	66,7
12. Totalkapital	"	516,5	623,6	674,1	751,6	758,9
13. Netto resultatgrad	Pst.	1,8	-0,8	0,4	-0,3	-2,0
14. Egenkapitalrentabilitet	"	11,5	-5,1	3,1	-2,9	-31,2
15. Totalrentabilitet før skatt	"	6,7	2,6	5,8	4,5	2,9
16. Resultatgrad	"	4,2	1,7	3,8	2,9	1,6
17. Likviditetsgrad 1	"	1,24	1,20	1,17	1,16	1,13
18. Gjeldsrentegrad	"	0,45	1,69	0,86	1,15	3,61
19. Arbeidskapitalens andel av totalkap.	Pst.	14,4	12,7	10,4	9,8	8,8
20. Egenkapitalandel pr. 31/12	"	25,5	22,2	19,5	16,5	8,8
21. Bruttofortjeneste/salgsinntekter	"	54,6	54,9	55,5	53,3	50,1

¹ Se note 2, side 22.

¹ See note 2, page 22.

Tabell 2 (forts.). Utvalgte hoved-/nøkkeltall for hver bransje. 1977 - 1981 Selected principal measures/ratios for each industry group. 1977 - 1981

Næringsgruppe Hoved-/nøkkeltall	Enhet	1977	1978	1979	1980	1981
<u>61231, 61232, 61233, 61239 Maskiner og utstyr ellers</u>						
1. Tallet på foretak		61	63	65	65	61
2. Driftsresultat	Mill.kr	216,8	167,1	216,9	285,0	363,5
3. Resultat av finansinntekter og finanskostnader	"	-77,7	-111,3	-90,7	-97,4	-90,8
4. Resultat av ekstraordinære inntekter og kostnader	"	7,2	40,5	14,8	34,9	27,1
5. Resultat før årsoppgjørdisposisjoner	"	146,3	96,3	141,0	222,5	299,9
6. Arsoverskudd/-underskudd	"	38,1	17,2	38,8	71,9	113,3
7. Omløpsmidler	3	169,7	3 313,3	3 688,2	4 097,5	4 461,8
8. Anleggsmidler	"	726,5	810,7	924,5	956,2	1 091,2
9. Kortsiktig gjeld	2	614,8	2 742,9	2 919,3	3 240,3	3 473,6
10. Langsiktig gjeld	"	489,3	595,4	713,8	741,0	854,0
11. Egenkapital ¹	"	643,8	641,8	804,9	872,8	966,3
12. Totalkapital	3	896,2	4 124,0	4 612,7	5 053,7	5 553,0
13. Netto resultatgrad	Pst.	1,6	0,9	1,1	1,8	2,2
14. Egenkapitalrentabilitet	"	16,4	8,9	10,6	17,5	22,1
15. Totalrentabilitet før skatt	"	7,5	7,0	8,0	9,4	10,9
16. Resultatgrad	"	4,5	4,4	5,1	5,6	6,5
17. Likviditetsgrad 1	"	1,21	1,21	1,26	1,26	1,28
18. Gjeldsrentegrad	"	0,56	0,77	0,73	0,61	0,58
19. Arbeidskapitalens andel av totalkap.	Pst.	14,2	13,8	16,7	17,0	17,8
20. Egenkapitalandel pr. 31/12	"	16,5	15,6	17,4	17,3	17,4
21. Bruttofortjeneste/salgsinntekter	"	29,5	30,3	31,5	31,6	33,5
<u>6131 Motorkjøretøyer</u>						
1. Tallet på foretak		28	29	28	30	30
2. Driftsresultat	Mill.kr	188,7	-49,7	201,2	220,5	274,7
3. Resultat av finansinntekter og finanskostnader	"	-41,6	-27,5	-8,4	1,1	-0,4
4. Resultat av ekstraordinære inntekter og kostnader	"	38,5	-30,6	84,8	-4,8	8,5
5. Resultat før årsoppgjørdisposisjoner	"	185,6	-107,7	277,6	216,8	282,9
6. Arsoverskudd/-underskudd	"	49,0	-116,9	121,5	66,4	101,3
7. Omløpsmidler	3	128,3	2 470,6	2 662,8	2 864,8	3 097,7
8. Anleggsmidler	"	515,3	723,3	752,6	779,6	766,0
9. Kortsiktig gjeld	2	649,3	2 140,1	2 135,3	2 135,1	2 275,1
10. Langsiktig gjeld	"	208,4	355,7	432,3	530,0	517,6
11. Egenkapital ¹	"	568,6	479,5	612,7	718,8	785,8
12. Totalkapital	3	643,7	3 193,9	3 415,4	3 644,5	3 863,7
13. Netto resultatgrad	Pst.	1,6	-2,4	3,1	2,0	2,2
14. Egenkapitalrentabilitet	"	26,0	-26,7	41,6	22,2	25,7
15. Totalrentabilitet før skatt	"	8,6	-	11,2	9,3	10,4
16. Resultatgrad	"	3,3	-	5,1	4,3	4,4
17. Likviditetsgrad 1	"	1,18	1,15	1,25	1,34	1,36
18. Gjeldsrentegrad	"	0,41	.	0,29	0,43	0,36
19. Arbeidskapitalens andel av totalkap.	Pst.	13,1	10,3	15,4	20,0	21,3
20. Egenkapitalandel pr. 31/12	"	15,6	15,0	17,9	19,7	20,3
21. Bruttofortjeneste/salgsinntekter	"	12,5	12,9	13,4	14,4	14,3

¹ Se note 2, side 22.¹ See note 2, page 22.

Tabell 2 (forts.). Utvalgte hoved-/nøkkeltall for hver bransje. 1977 - 1981 Selected principal measures/ratios for each industry group. 1977 - 1981

Næringsgruppe Hoved-/nøkkeltall	Enhet	1977	1978	1979	1980	1981
6132 Brensel og drivstoff¹						
1. Tallet på foretak		8	7	8	8	7
2. Driftsresultat	Mill.kr	91,1	108,1	116,2	843,1	492,6
3. Resultat av finansinntekter og finanskostnader	"	-49,3	-76,8	-164,8	-543,7	-352,3
4. Resultat av ekstraordinære inntekter og kostnader	"	-7,5	15,2	14,4	-31,7	-4,4
5. Resultat før årsoppgjørdisposisjoner	"	34,3	46,5	-34,2	267,7	135,9
6. Årsoverskudd/-underskudd	"	-1,6	-14,9	-160,4	139,8	59,8
7. Omløpsmidler	"	3 170,8	3 062,7	4 582,7	5 507,7	4 356,1
8. Anleggsmidler	"	3 131,3	4 363,2	5 203,1	6 214,1	2 229,1
9. Kortsiktig gjeld	"	2 652,2	2 434,6	4 049,9	4 546,3	3 641,2
10. Langsiktig gjeld	"	2 909,3	4 083,7	4 885,6	5 509,7	1 594,9
11. Egenkapital ²	"	677,4	836,5	760,5	1 541,5	1 192,2
12. Totalkapital	"	6 302,1	7 425,9	9 785,8	11 721,8	6 585,2
13. Netto resultatgrad	Pst.	0,2	0,3	-0,4	1,3	0,9
14. Egenkapitalrentabilitet	"	3,3	3,7	-7,4	20,7	11,3
15. Totalrentabilitet før skatt	"	3,5	3,3	2,7	7,9	7,5
16. Resultatgrad	"	2,0	2,2	1,7	4,6	3,2
17. Likviditetsgrad 1		1,20	1,26	1,13	1,21	1,20
18. Gjeldsrentegrad		0,88	0,87	1,28	0,71	0,72
19. Arbeidskapitalens andel av totalkap.	Pst.	8,2	8,5	5,4	8,2	10,9
20. Egenkapitalandel pr. 31/12	"	10,7	11,3	7,8	13,2	18,1
21. Bruttofortjeneste/salgsinntekter	"	32,5	36,2	33,2	35,1	29,0

¹ Tallene i 1980 er sterkt påvirket av et foretak som har stor virksomhet i andre bransjer og gir derfor ikke noe uttrykk for forholdene i bransjen generelt. ² Se note 2, side 22.

¹ The influence of one enterprise with great activity in other industries in 1980, is strong and therefore the figures do not express the conditions in the industry group generally. ² See note 2, page 22.

Tabell 3. Utvalgte nøkkeltall for hver bransje. 1977 - 1981. Identiske foretak Selected ratios for each industry group. 1977 - 1981. Identical enterprises

Nøkkeltall Bransje 1981 Ratio Industry group ¹ 1981	Tallet på foretak Number of enterprises	1977	1978	1979	1980	1981
		Prosent	Per cent			
NETTO RESULTATGRAD NET PROFIT MARGIN						
611-613 Engroshandel	231	1,3	0,3	1,3	1,4	1,5
6111 Nærings- og nytelsesmidler	41	1,2	0,8	1,3	1,6	1,2
61111 Kolonialvarer	19	1,8	1,0	1,8	2,3	1,8
61115 Fisk og fiskevarer	9	0,9	0,5	0,6	0,5	0,4
61112, 61113, 61114, 61116, 61119 Nærings- og nytel- sesmidler ellers	13	0,6	0,9	1,0	1,4	0,8
6112 Beklednings- og tekstilvarer	4	-0,4	1,2	3,1	1,4	0,1
6113 Møbler og innbo	3	2,7	1,7	3,4	1,8	1,7
6119 Konsumvarer ellers	15	3,3	3,4	1,2	1,7	1,2
6121 Råvarer	25	1,0	1,6	1,7	2,6	2,5
61211 Fôr, gjødning og såvarer	5	1,5	1,4	1,2	2,2	1,8
61213 Jern og stål	7	-1,7	0,8	0,3	2,1	1,9
61214 Papir	6	2,5	1,8	2,9	4,1	5,9
61212, 61219 Råvarer ellers	7	2,5	3,2	3,6	3,6	2,8
6122 Jernvarer og bygningsartikler	37	1,0	-0,4	0,5	1,3	1,5
61221 Jernvarer	10	0,6	-2,2	-0,8	1,6	1,6
61223 Rør- og sanitærartikler	9	2,2	0,3	2,0	1,8	2,6
61222, 61224, 61229 Byggevarer ellers	18	0,7	0,5	0,5	0,8	0,7
6123 Maskiner og utstyr	74	1,7	0,7	1,2	1,7	1,9
61234 Skipsutstyr og fiskeredskaper	11	1,7	1,2	3,1	2,5	3,4
61235 Maskiner og utstyr for kontor og butikk	16	1,9	-0,8	0,2	0,3	-2,8
61231, 61232, 61233, 61239 Maskiner og utstyr ellers .	47	1,6	0,9	1,0	1,7	2,3
6131 Motorkjøretøyer	25	1,7	-2,9	2,8	1,8	2,0
6132 Brensel og drivstoff	7	0,3	0,1	0,5	0,2	0,9
EGENKAPITALRENTABILITET RETURN ON EQUITY						
611-613 Engroshandel		18,1	4,1	18,5	18,8	18,9
6111 Nærings- og nytelsesmidler		23,5	15,1	21,3	26,2	18,8
61111 Kolonialvarer		27,8	14,2	24,4	29,9	23,2
61115 Fisk og fiskevarer		20,4	12,0	13,2	12,2	9,4
61112, 61113, 61114, 61116, 61119 Nærings- og nytel- sesmidler ellers		15,5	19,7	20,7	27,3	15,5
6112 Beklednings- og tekstilvarer		-2,5	6,8	18,5	8,2	0,7
6113 Møbler og innbo		24,5	14,0	30,2	14,9	10,1
6119 Konsumvarer ellers		27,0	26,8	8,7	13,6	9,5
6121 Råvarer		12,7	20,2	21,3	33,9	31,3
61211 Fôr, gjødning og såvarer		21,0	19,1	16,7	30,9	25,8
61213 Jern og stål		-24,3	12,7	4,7	38,2	30,2
61214 Papir		28,5	20,3	30,3	41,9	62,1
61212, 61219 Råvarer ellers		21,3	26,5	35,6	32,3	25,5
6122 Jernvarer og bygningsartikler		18,0	-6,8	10,9	26,0	26,8
61221 Jernvarer		12,4	-73,6	-46,5	79,0	50,0
61223 Rør- og sanitærartikler		19,4	2,3	18,5	17,4	23,5
61222, 61224, 61229 Byggevarer ellers		19,8	14,2	14,9	21,8	20,5
6123 Maskiner og utstyr		15,9	6,9	10,9	16,0	18,4
61234 Skipsutstyr og fiskeredskaper		13,8	9,1	21,3	17,5	24,7
61235 Maskiner og utstyr for kontor og butikk		16,2	-6,5	2,2	2,9	-41,4
61231, 61232, 61233, 61239 Maskiner og utstyr ellers .		16,3	8,6	10,0	17,3	22,4
6131 Motorkjøretøyer		26,7	-37,5	43,8	22,9	26,7
6132 Brensel og drivstoff		4,6	2,4	9,2	2,5	11,3

¹ For English translation, see Annex 6.

Tabell 3 (forts.). Utvalgte nøkkeltall for hver bransje, 1977 - 1981. Identiske foretak Selected ratios for each industry group, 1977 - 1981. Identical enterprises

Nøkkeltall		1977	1978	1979	1980	1981
Bransje 1981						
		Prosent				
TOTALRENTABILITET FØR SKATT RETURN ON CAPITAL BEFORE TAXES						
611-613	Engroshandel	7,4	5,8	8,3	8,8	9,6
6111	Nærings- og nytelsesmidler	7,6	7,4	8,7	9,7	8,7
61111	Kolonialvarer	9,4	8,0	10,1	11,4	11,0
61115	Fisk og fiskevarer	6,6	6,4	6,6	6,3	5,8
61112, 61113, 61114, 61116, 61119	Nærings- og nytel- sesmidler ellers	5,2	6,8	7,5	8,6	6,9
6112	Beklednings- og tekstilvarer	4,3	7,3	11,9	9,4	7,7
6113	Møbler og innbo	10,4	7,7	10,6	7,7	9,4
6119	Konsumvarer ellers	11,4	11,0	6,5	8,3	7,4
6121	Råvarer	7,4	9,9	10,2	12,7	13,5
61211	Fôr, gjødning og såvarer	9,7	11,3	10,6	13,6	15,0
61213	Jern og stål	0,5	6,1	6,4	10,7	10,6
61214	Papir	13,9	12,6	14,4	16,3	18,4
61212, 61219	Råvarer ellers	8,5	10,1	11,8	11,5	10,6
6122	Jernvarer og bygningsartikler	7,5	6,0	7,7	10,2	10,8
61221	Jernvarer	6,6	3,0	5,1	11,2	11,6
61223	Rør- og sanitærartikler	9,2	6,1	9,7	10,1	11,4
61222, 61224, 61229	Byggevarer ellers	6,7	8,5	8,1	9,4	9,7
6123	Maskiner og utstyr	7,7	6,6	8,0	9,1	10,2
61234	Skipsutstyr og fiskeredskaper	8,7	8,2	11,6	11,6	14,3
61235	Maskiner og utstyr for kontor og butikk	7,6	2,6	5,5	5,5	2,0
61231, 61232, 61233, 61239	Maskiner og utstyr ellers .	7,6	6,9	7,9	9,3	10,8
6131	Motorkjøretøyer	8,7	-1,3	11,2	9,4	10,8
6132	Brensel og drivstoff	4,5	4,8	5,6	5,2	7,5
RESULTATGRAD PROFIT MARGIN						
611-613	Engroshandel	3,2	2,7	3,6	3,8	4,1
6111	Nærings- og nytelsesmidler	2,6	2,7	3,1	3,4	3,0
61111	Kolonialvarer	3,7	3,3	4,2	4,6	4,3
61115	Fisk og fiskevarer	1,5	1,7	1,8	1,5	1,4
61112, 61113, 61114, 61116, 61119	Nærings- og nytel- sesmidler ellers	1,8	2,4	2,5	3,0	2,6
6112	Beklednings- og tekstilvarer	2,6	4,9	7,4	5,5	4,3
6113	Møbler og innbo	4,1	3,5	4,9	3,6	5,2
6119	Konsumvarer ellers	4,9	5,2	3,3	4,1	3,5
6121	Råvarer	3,5	4,6	4,6	5,8	6,3
61211	Fôr, gjødning og såvarer	4,2	4,9	4,6	6,0	6,7
61213	Jern og stål	0,3	2,9	3,0	4,6	4,8
61214	Papir	4,7	4,3	4,8	6,5	8,1
61212, 61219	Råvarer ellers	5,1	6,4	6,1	6,3	5,7
6122	Jernvarer og bygningsartikler	3,4	2,7	3,5	4,3	4,4
61221	Jernvarer	3,6	1,5	2,7	5,0	5,1
61223	Rør- og sanitærartikler	5,1	3,4	5,3	5,1	5,8
61222, 61224, 61229	Byggevarer ellers	2,3	3,1	2,9	3,3	3,2
6123	Maskiner og utstyr	4,6	4,2	5,1	5,4	6,1
61234	Skipsutstyr og fiskeredskaper	5,0	5,1	6,8	6,0	7,2
61235	Maskiner og utstyr for kontor og butikk	4,6	1,6	3,4	3,4	1,2
61231, 61232, 61233, 61239	Maskiner og utstyr ellers .	4,5	4,4	5,1	5,6	6,6
6131	Motorkjøretøyer	3,3	-0,7	4,6	4,0	4,1
6132	Brensel og drivstoff	1,9	2,1	2,2	2,1	3,2

Tabell 3 (forts.). Utvalgte nøkkeltall for hver bransje. 1977 - 1981. Identiske foretak Selected ratios for each industry group. 1977 - 1981. Identical enterprises

Nøkkeltall Bransje 1981	1977	1978	1979	1980	1981
LIKVIDITETSGRAD 1 BANKERS RATIO					
611-613 Engroshandel	1,22	1,20	1,24	1,26	1,28
6111 Nærings- og nytelsesmidler	1,25	1,22	1,29	1,30	1,27
61111 Kolonialvarer	1,16	1,14	1,17	1,17	1,16
61115 Fisk og fiskevarer	1,33	1,21	1,33	1,33	1,27
61112, 61113, 61114, 61116, 61119 Nærings- og nytel- sesmidler ellers	1,38	1,37	1,47	1,48	1,41
6112 Beklednings- og tekstilvarer	1,33	1,28	1,51	1,47	1,58
6113 Møbler og innbo	1,37	1,38	1,45	1,38	1,79
6119 Konsumvarer ellers	1,51	1,35	1,44	1,50	1,51
6121 Råvarer	1,25	1,22	1,23	1,21	1,32
61211 Fôr, gjødning og såvarer	1,16	1,05	1,07	1,03	1,23
61213 Jern og stål	1,17	1,21	1,16	1,14	1,29
61214 Papir	1,35	1,51	1,60	1,48	0,99
61212, 61219 Råvarer ellers	1,50	1,57	1,64	1,83	1,84
6122 Jernvarer og bygningsartikler	1,30	1,17	1,20	1,23	1,28
61221 Jernvarer	1,25	1,08	1,01	1,03	1,06
61223 Rør- og sanitærartikler	1,42	1,40	1,35	1,45	1,51
61222, 61224, 61229 Byggevarer ellers	1,25	1,09	1,25	1,22	1,28
6123 Maskiner og utstyr	1,23	1,22	1,26	1,27	1,28
61234 Skipsutstyr og fiskeredskaper	1,56	1,46	1,56	1,53	1,72
61235 Maskiner og utstyr for kontor og butikk	1,26	1,20	1,19	1,17	1,12
61231, 61232, 61233, 61239 Maskiner og utstyr ellers .	1,20	1,20	1,25	1,26	1,26
6131 Motorkjøretøyer	1,18	1,11	1,22	1,30	1,32
6132 Brensel og drivstoff	1,11	1,20	1,13	1,20	1,20
GJELDSRENTEGRAD INTEREST MARGIN					
611-613 Engroshandel	0,54	0,87	0,60	0,59	0,60
6111 Nærings- og nytelsesmidler	0,51	0,66	0,57	0,49	0,58
61111 Kolonialvarer	0,50	0,69	0,57	0,48	0,54
61115 Fisk og fiskevarer	0,39	0,68	0,63	0,61	0,70
61112, 61113, 61114, 61116, 61119 Nærings- og nytel- sesmidler ellers	0,61	0,56	0,55	0,48	0,63
6112 Beklednings- og tekstilvarer	1,24	0,71	0,53	0,70	0,97
6113 Møbler og innbo	0,21	0,39	0,25	0,40	0,61
6119 Konsumvarer ellers	0,20	0,26	0,59	0,48	0,59
6121 Råvarer	0,67	0,63	0,61	0,52	0,59
61211 Fôr, gjødning og såvarer	0,63	0,71	0,73	0,63	0,72
61213 Jern og stål	15,04	0,72	0,90	0,54	0,59
61214 Papir	0,25	0,41	0,25	0,17	0,17
61212, 61219 Råvarer ellers	0,47	0,46	0,37	0,37	0,46
6122 Jernvarer og bygningsartikler	0,63	1,15	0,83	0,66	0,63
61221 Jernvarer	0,82	2,55	1,32	0,67	0,68
61223 Rør- og sanitærartikler	0,44	0,90	0,55	0,55	0,45
61222, 61224, 61229 Byggevarer ellers	0,66	0,83	0,81	0,75	0,75
6123 Maskiner og utstyr	0,55	0,79	0,72	0,63	0,61
61234 Skipsutstyr og fiskeredskaper	0,57	0,71	0,48	0,49	0,43
61235 Maskiner og utstyr for kontor og butikk	0,47	1,77	0,90	0,89	10,12
61231, 61232, 61233, 61239 Maskiner og utstyr ellers .	0,56	0,77	0,75	0,63	0,57
6131 Motorkjøretøyer	0,39	.	0,31	0,44	0,37
6132 Brensel og drivstoff	0,85	0,92	0,76	0,92	0,72

Tabell 3 (forts.). Utvalgte nøkkeltall for hver bransje, 1977 - 1981. Identiske foretak Selected ratios for each industry group, 1977 - 1981. Identical enterprises

Nøkkeltall	1977	1978	1979	1980	1981
Bransje 1981					
	Prosent				
ARBEIDSKAPITALENS ANDEL AV TOTALKAPITALEN WORKING CAPITAL IN PER CENT OF TOTAL CAPITAL					
611-613 Engroshandel	14,0	12,4	14,3	15,4	16,2
6111 Nærings- og nytelsesmidler	14,8	13,5	16,5	17,2	15,9
61111 Kolonialvarer	9,8	8,9	10,5	10,2	9,4
61115 Fisk og fiskevarer	20,5	13,8	17,8	18,9	16,4
61112, 61113, 61114, 61116, 61119 Nærings- og nytel- sesmidler ellers	20,1	21,1	25,3	26,8	24,3
6112 Beklednings- og tekstilvarer	17,9	16,1	24,8	23,4	27,4
6113 Møbler og innbo	21,6	21,3	25,0	19,3	30,1
6119 Konsumvarer ellers	25,6	18,5	21,3	24,0	23,6
6121 Råvarer	14,1	12,7	13,3	12,0	16,2
61211 Før, gjøddning og såvarer	10,0	3,4	4,3	2,2	12,4
61213 Jern og stål	10,3	12,9	9,9	9,3	17,0
61214 Papir	19,0	24,2	28,0	16,9	-0,7
61212, 61219 Råvarer ellers	23,5	26,4	30,0	33,8	32,5
6122 Jernvarer og bygningsartikler	18,3	11,2	12,5	14,3	16,4
61221 Jernvarer	15,3	5,4	0,9	2,1	4,0
61223 Rør- og sanitærartikler	23,2	22,6	20,1	25,6	26,8
61222, 61224, 61229 Byggevarer ellers	16,7	6,7	15,4	14,0	16,6
6123 Maskiner og utstyr	15,3	14,2	16,5	17,0	17,5
61234 Skipsutstyr og fiskeredskaper	26,0	21,5	24,7	24,6	30,7
61235 Maskiner og utstyr for kontor og butikk	16,1	12,8	12,1	11,2	8,3
61231, 61232, 61233, 61239 Maskiner og utstyr ellers .	13,8	13,3	16,0	16,8	16,8
6131 Motorkjøretøyer	13,4	8,0	14,4	18,3	20,0
6132 Brensel og drivstoff	6,4	10,4	8,2	10,9	10,9
EGENKAPITALENDEL PR. 31/12 EQUITY IN PER CENT OF TOTAL CAPITAL AT 31/12					
611-613 Engroshandel	15,9	15,7	16,2	17,9	18,3
6111 Nærings- og nytelsesmidler	15,1	15,7	17,1	17,7	17,9
61111 Kolonialvarer	16,5	16,4	18,0	19,6	21,2
61115 Fisk og fiskevarer	17,6	16,1	19,2	17,9	16,5
61112, 61113, 61114, 61116, 61119 Nærings- og nytel- sesmidler ellers	11,3	14,5	14,6	14,8	14,1
6112 Beklednings- og tekstilvarer	26,9	25,5	28,3	28,9	29,8
6113 Møbler og innbo	25,5	27,0	23,2	29,1	30,7
6119 Konsumvarer ellers	27,9	26,2	26,3	25,6	25,8
6121 Råvarer	16,8	17,3	17,2	16,6	17,3
61211 Før, gjøddning og såvarer	16,4	16,6	16,2	15,6	15,7
61213 Jern og stål	12,6	13,3	12,9	12,6	15,2
61214 Papir	25,7	27,3	29,3	21,3	21,6
61212, 61219 Råvarer ellers	18,9	19,5	19,8	20,7	20,8
6122 Jernvarer og bygningsartikler	12,7	10,4	10,9	12,5	14,2
61221 Jernvarer	8,8	3,3	3,4	5,7	8,6
61223 Rør- og sanitærartikler	20,2	20,0	19,2	21,2	22,7
61222, 61224, 61229 Byggevarer ellers	9,5	8,8	9,6	10,3	10,7
6123 Maskiner og utstyr	17,4	16,7	17,9	17,4	17,5
61234 Skipsutstyr og fiskeredskaper	22,3	21,5	28,6	26,7	28,0
61235 Maskiner og utstyr for kontor og butikk	20,8	19,7	16,7	14,6	8,4
61231, 61232, 61233, 61239 Maskiner og utstyr ellers .	16,3	15,7	16,6	16,6	17,2
6131 Motorkjøretøyer	15,8	13,6	16,9	19,1	20,1
6132 Brensel og drivstoff	12,8	14,1	12,0	18,2	18,1

Tabell 3 (forts.). Utvalgte nøkkeltall for hver bransje. 1977 - 1981. Identiske foretak Selected ratios for each industry group. 1977 - 1981. Identical enterprises

Nøkkeltall Bransje 1981	1977	1978	1979	1980	1981
			Prosent		
BRUTTOFORTJENESTE I PROSENT AV OMSETTINGEN IN PER CENT OF SALES					
611-613 Engroshandel	20,0	21,5	20,8	20,4	21,5
6111 Nærings- og nytelsesmidler	11,2	12,1	11,9	11,7	11,4
61111 Kolonialvarer	13,7	13,7	13,9	14,4	15,8
61115 Fisk og fiskevarer	6,0	8,0	7,8	6,0	5,8
61112, 61113, 61114, 61116, 61119 Nærings- og nytel- sesmidler ellers	11,6	12,9	11,9	12,0	9,7
6112 Beklednings- og tekstilvarer	27,4	29,2	30,2	30,4	30,4
6113 Møbler og innbo	36,1	32,6	34,7	34,3	34,9
6119 Konsumvarer ellers	27,9	26,5	25,3	25,6	26,0
6121 Råvarer	15,8	16,8	16,3	17,0	17,7
61211 Fôr, gjødnings og såvarer	14,6	15,5	14,7	15,4	15,3
61213 Jern og stål	14,3	16,7	16,0	15,4	17,5
61214 Papir	21,7	22,6	22,4	23,8	23,0
61212, 61219 Råvarer ellers	17,9	17,6	17,3	19,3	20,9
6122 Jernvarer og bygningsartikler	19,2	19,4	18,7	19,0	20,1
61221 Jernvarer	21,4	20,0	20,5	20,2	21,5
61223 Rør- og sanitærartikler	20,8	20,2	20,3	20,1	21,9
61222, 61224, 61229 Byggevarer ellers	17,1	18,5	16,7	17,4	18,2
6123 Maskiner og utstyr	32,4	33,6	34,6	34,5	36,5
61234 Skipsutstyr og fiskeredskaper	28,0	32,1	34,3	36,2	38,9
61235 Maskiner og utstyr for kontor og butikk	51,4	53,6	54,7	51,9	52,5
61231, 61232, 61233, 61239 Maskiner og utstyr ellers .	30,5	31,2	31,8	31,9	33,8
6131 Motorkjøretøyer	12,1	12,6	13,2	14,3	13,9
6132 Brensel og drivstoff	31,3	34,4	29,7	25,7	29,0

Tabell 4. Arsregnskap¹. 1981 Year's account¹. 1981

RESULTATREGNSKAP PROFIT AND LOSS ACCOUNT ²		Million kroner	Million kroner
1. SUM DRIFTSINNTEKTER	76 719,5	7. SUM EKSTRAORDINÆRE INNTEKTER	629,1
Salgsinntekter av varer og tjenester	77 635,6	Vinning ved avgang av anleggsmidler (salg, erstatning, ekspropriasjon mv.)	173,9
-Spes. off. avgifter for tilvirke-ede/solgte varer (ikke mva.)	3 241,7	Offentlige tilskudd som ikke er knyttet til produksjon/salg	26,0
Spes. off. tilskudd for tilvirke-ede/solgte varer	1 316,2	Andre ekstraordinære inntekter	429,2
Aktiverte egne investeringsarbeider	0,7	8. SUM EKSTRAORDINÆRE KOSTNADER	330,7
Leieinntekter, fast eiendom	192,1	Tap ved avgang av anleggsmidler (salg, erstatning, ekspropriasjon mv.)	11,3
Provisjonsinntekter	174,9	Nedskrivning på anleggsmidler	43,1
Andre driftsinntekter	641,6	Gaver	7,7
2. SUM DRIFTSKOSTNADER	74 528,6	Andre ekstraordinære kostnader	268,5
Forbruk av innkjøpte råvarer, innkjøpte halvfabrikata og handelsvarer	60 675,6	9. RESULTAT AV EKSTRAORDINÆRE INNTEKTER OG KOSTNADER (7-8)	298,3
Lønninger, ferielønn, honorarer mv.	4 766,6	10. RESULTAT FØR ARSOPPGJØRSDISPOSISJONER (3+6+9)	1 545,9
Honorarer mv. utenfor tjenesteforhold	163,4	Arsoppgjørdisposisjoner	
Arbeidsgiveravgift til folketrygden	786,5	Oppskrivninger og tilbakeføringer:	
Pensjonskostnader og andre indirekte personalkostnader	352,7	Oppskrivning av anleggsmidler	25,2
Frakt og spedisjon vedr. salget .	1 087,3	Oppskrivningsfond	36,7
Husleie, tomteleie, lys og varme	767,5	Investerings-, markedsbearb.- og miljøvernfond	26,8
Bilskostnader	308,7	Distriktsutbyggingsfond	70,0
Reise- og diettkostnader, bilgodtgjørelse	481,5	Utbyttereguleringsfond	2,2
Provisjonskostnader	362,1	Salgsgevinster	18,5
Representasjonskostnader	53,8	Åpningsavskrivning	22,7
Kontingenter	21,3	Andre bet. skattefrie avsetn.	0,1
Garanti- og servicekostnader	206,9	Avsetninger og av- og nedskrivninger:	
Patent- og lisenskostnader	23,0	Ekstraordinære skattemessig betinget av- og nedskrivninger og ekstraord. avskr. av miljøverninvesteringer	266,1
Andre driftskostnader	3 353,6	Oppskrivningsfond	20,6
Tap på fordringer	241,2	Oppskrivning henvendt til forhøyelse av aksjekapitalen	8,9
Tillegg/fradrag for beholdningsendringer av varer i arbeid og ferdig egentilvirkede varer	64,3	Investerings-, markedsbearb.- og miljøvernfond	15,9
Ordinære avskrivninger	812,4	Distriktsutbyggingsfond	82,4
3. DRIFTSRESULTAT (1-2)	2 191,0	Utbyttereguleringsfond	3,5
4. SUM FINANSINNTEKTER	1 132,2	Salgsgevinster	43,4
Utdeling på aksjer og andeler i datterselskaper	7,9	Åpningsavskrivning	33,2
Utdeling på andre aksjer og andeler	32,6	Andre bet. skattefrie avsetn.	10,3
Renteinntekter fra selskaper i samme konsern	101,3	Økning nedskrivning varekontrakter ..	67,5
Andre renteinntekter	803,4	Økning lagerreserver	180,1
Agio	119,1	Skatt på formue og inntekt	367,3
Andre finansinntekter	67,9	11. RESULTAT AV ARSOPPGJØRSDISPOSISJONER ..	-896,9
5. SUM FINANSKOSTNADER	2 075,6	12. ARSOVERSKUDD/-UNDERSKUDD (10+11)	649,0
Renter til selskaper i samme konsern	222,4	Overføringer/tilbakeføringer:	
Andre rentekostnader	1 490,9	Overført fra bundet egenkapital	80,6
Disagio	252,0	Til disposisjon:	
Andre finanskostnader	110,3	Avsatt til fri egenkapital	328,6
6. RESULTAT AV FINANSINNTEKTER OG FINANSKOSTNADER (4-5)	-943,4	Avsatt til reservefond	116,4
		Forhøyelse av aksjekapital (med overskuddsmidler)	40,6
		Avsatt til utbytte	242,7
		Privatkonto	0,8
		Skatter i personlige og ansvarlige selskaper	0,5

¹ Statens Kornforretning er med i denne tabellen, men holdt utenfor ellers i statistikken.

¹ State Grain Corporation is included in this table, but excluded in the rest of the statistics.

² For English translation, see Annex 3.

Tabell 4 (forts.). Arsregnskap¹. 1981 Year's account¹. 1981

BALANSE PR. 31/12		1980		1981		1980		1981	
BALANCE SHEET AT 31/12 ²		Million kroner		Million kroner		Million kroner		Million kroner	
EIENDELER				GJELD OG EGENKAPITAL					
1.	OMLØPSMIDLER	23 952,8	26 185,7	4.	KORTSIKTIG GJELD	19 253,5	20 911,4		
	Kontanter	62,1	68,8		Leverandørgjeld	7 549,5	7 758,9		
	Bankinnskudd og innestående på postgiro ..	1 847,6	2 192,4		Vekselgjeld	1 148,8	1 092,8		
	Aksjer og andeler	22,6	19,6		Kassekreditt	1 636,1	1 843,7		
	Obligasjoner og andre verdipapirer	237,2	113,8		Byggelån	225,2	274,6		
	Vekselfordringer	210,5	226,1		Skyldig skattetrekk og folketrygdavgift	393,0	433,3		
	Kundefordringer	8 317,9	9 554,1		Skyldig merverdi- og investeringsavgift	368,5	499,3		
	Kortsiktige fordringer på konsernselskaper ..	619,1	825,0		Andre skyldige offentlige avgifter	878,0	885,2		
	Andre kortsiktige fordringer	1 760,2	1 627,9		Påløpne, ikke forfalne lønninger, feriepenger, honorarer mv.	328,7	372,9		
	Lager av råvarer og innkjøpte halvfabrikata	1 604,7	1 823,1		Påløpne, ikke forfalne gjeldsrenter	123,2	144,8		
	Lager av varer under tilvirkning	528,6	513,8		Påløpne, ikke utliknede skatter	326,4	380,0		
	Lager av ferdigvarer (egentilvirkede og kjøpte)	8 271,3	8 734,9		Forskudd fra kunder ...	1 067,7	1 030,5		
	Forskudd til leverandører	471,1	486,2		Garanti- og serviceforpliktelser	355,0	411,5		
2.	ANLEGGSMIDLER	8 564,9	9 493,0		Annen korts. gjeld, herunder korts. gjeld til konsernselskaper	4 661,7	5 541,4		
	Aksjer og andeler i datterselskaper	352,1	431,6		Avsatt til utbytte	191,6	242,6		
	Andre aksjer og andeler	256,8	271,7	5.	LANGSIKTIG GJELD	6 162,1	6 787,6		
	Obligasjoner og andre verdipapirer	157,1	180,9		Langsiktig gjeld til konsernselskaper	1 058,4	987,4		
	Langsiktige fordringer på konsernselskaper ..	358,5	380,3		Ihendehaverobligasjonslån	289,1	463,1		
	Lån til aksjonærer, styremedlemmer mv. ...	26,9	30,4		Pantelån	2 111,4	2 555,0		
	Lån til ansatte	73,8	91,7		Ansvarlig lånekapital .	430,5	418,5		
	Andre langsiktige fordringer	940,7	1 076,3		Annen langsiktig gjeld	2 272,7	2 363,5		
	Forskudd til leverandører	12,7	11,5	6.	BETINGET SKATTEFRIE AVSETN., RESERVER	2 404,4	2 748,7		
	Patenter og liknende rettigheter	-	0,2		Investeringsfond, markedsbearbeidingsfond mv.	155,1	145,1		
	Goodwill	1,1	0,7		Distriktsutbyggingsfond	177,4	220,5		
	Aktiverte kostnader ..	9,2	15,8		Utbyttereguleringsfond	15,6	16,9		
	Skip og andre fartøyer	225,6	233,7		Salgsgevinster på varige driftsmidler	58,8	83,7		
	Andre transportmidler	338,5	371,4		Avsatt til åpningsavskrivning (på anlegg under utførelse)	68,2	78,7		
	Maskiner, verktøy, inventar og liknende ...	851,1	944,9		Nedskrevet på varekontrakter	511,7	585,4		
	Bygninger og bygningsmessige anlegg (ekskl. boliger)	3 915,7	4 481,7		Lagerreserver	1 412,9	1 602,9		
	Anlegg under utførelse	629,5	526,1		Andre betinget skattefrie avsetninger	4,6	15,6		
	Jord- og skogbruks-eiendommer	2,3	2,2	7.	EGENKAPITAL	4 697,8	5 231,1		
	Tomter, gruver, steinbrudd, vannfall og andre grunnarealer ...	344,4	366,3		Aksjekapital	2 087,3	2 269,5		
	Boliger (inkl. boligtomter)	68,8	75,6		Reservefond	1 058,4	1 095,1		
	Krav på aksjeinnskudd	0,1	-		Oppskrivningsfond	349,3	333,3		
	Egne aksjer	-	0,1		Fri egenkapital i ikke-personlige selskaper ..	1 186,8	1 515,6		
					Egenkapital (fri) i personlige selskaper	16,0	17,7		
3.	TOTALKAPITAL (1+2)	32 517,8	35 678,8	8.	TOTALKAPITAL (4+5+6+7) ..	32 517,8	35 678,8		

¹ Se note 1, side 39.² For English translation, see Annex 3.

Tabell 4 (forts.). Årsregnskap¹. 1981 Year's account¹. 1981

FINANSIERINGSANALYSE SOURCE AND APPLICATION OF FUNDS ²		Million kroner
TILFØRSEL		
1. Resultat før årsoppgjørdisposisjoner		1 545,9
2. Skatt på formue og inntekt (i ikke-personlige selskaper)		367,3
3. Ordinære avskrivninger + ekstraordinære nedskrivninger		855,6
4. Utbytte/privatkonto inkl. skatter		244,0
5. Ny egenkapital tilført utenfra		183,9
6. Egenfinansiering (1-2+3-4+5)		1 974,1
7. Fra langsiktig gjeld		625,5
8. Langsiktig kapitaltilførsel (6+7)		2 599,6
ANVENDELSE		
9. Verdipapirer		140,8
10. Varige driftsmidler		1 690,5
11. Andre anleggsmidler		193,2
12. Langsiktig kapitalanvendelse (9+10+11)		2 024,6
ENDRING I ARBEIDSKAPITALEN		575,0
ANVENDELSE AV INNTekten ³ APPLICATION OF THE INCOME ^{2,3}		Prosent Per cent
1. Forbruk av varer		77,4
2. Lønninger, ferielønn, honorarer mv. i tjenesteforhold		6,1
3. Arbeidsgiveravgift, pensjonskostnader mv.		1,5
4. Ordinære avskrivninger		1,0
5. Finanskostnader		2,6
6. Øvrige kostnader		9,4
7. Resultat før årsoppgjørdisposisjoner		2,0

¹ Se note 1, side 39. ³ Sum driftsinntekter, finansinntekter og ekstraordinære inntekter.¹ See note 1, page 39. ² For English translation, see Annex 3. ³ Total operating income, financial income and extraordinary income.

TABELL 5. ÅRSREGNSKAP FOR HVER BRANSJE, 1981

POST ITEM 1)	6111	61111
	ENGROSHANDEL MED NÆRINGS- OG NYTELSESMIDLER WHOLESALE OF FOOD, BEVERAGES AND TOBACCO	ENGROSHANDEL MED KOLONIALVARER WHOLESALE OF GROCERY GOODS
	MILL. KR	MILL. KR
RESULTATREGNSKAP PROFIT AND LOSS ACCOUNT		
210 SUM DRIFTSINNTEKTER.....	19 522,4	8 587,3
201 SALGSINNTEKTER AV VARER OG TJENESTER.....	19 263,8	8 472,4
202 -SPEIELLE OFF. AVGIFTER FOR TILVIRKEDE/SOLGTE VARER	345,3	-
203 SPEIELLE OFF. TILSKUDD FOR TILVIRKEDE/SOLGTE VARER.	360,6	0,7
204-207 ØVRIGE DRIFTSINNTEKTER.....	243,3	114,1
230 SUM DRIFTSKOSTNADER.....	19 413,2	8 379,8
211 FORBRUK AV INNKJØPTE VARER.....	16 959,8	7 150,4
212,213 LØNNINGER, FERIELØNN, HONORARER MV.....	850,1	449,5
214,215 FOLKETRYGDAGGIFT OG ANDRE PERSONALKOSTNADER.....	190,4	97,1
216 FRAKT OG SPEDISJON VEDRØRENDE SALGET.....	281,4	101,3
217-226 DIVERSE DRIFTSKOSTNADER.....	946,5	454,2
227 TAP PÅ FORDRINGER.....	71,4	52,4
228 BEHOLDNINGSENDRINGER VARER I ARB. OG EGENTILV. VARER	-34,8	-3,0
229 ORDINÆRE AVSKRIVNINGER.....	148,5	77,8
240 DRIFTSRESULTAT.....	109,2	207,4
250 SUM FINANSINNTEKTER.....	235,9	132,7
241 UTDELING PÅ AKSJER I DATTERSELSKAPER.....	1,8	0,7
242 UTDELING PÅ ANDRE AKSJER OG ANDELER.....	3,0	0,3
243 RENTEINNTEKTER FRA SELSKAPER I SAMME KONSERN.....	16,4	13,1
244-246 ANDRE RENTE- OG FINANSINNTEKTER.....	214,7	118,6
260 SUM FINANSKOSTNADER.....	317,9	183,7
251 RENTER TIL SELSKAPER I SAMME KONSERN.....	5,2	2,3
252 ANDRE RENTEKOSTNADER.....	304,4	179,5
253,254 DISAGIO OG ANDRE FINANSKOSTNADER.....	8,3	1,9
270 RESULTAT AV FINANSINNTEKTER OG FINANSKOSTNADER.....	-81,9	-51,0
280 SUM EKSTRAORDINÆRE INNTEKTER.....	302,4	22,7
272 OFFENTLIGE TILSKUDD.....	20,3	-
271,273 ØVRIGE EKSTRAORDINÆRE INNTEKTER.....	282,1	22,7
290 SUM EKSTRAORDINÆRE KOSTNADER.....	53,3	6,6
300 RESULTAT AV EKSTRAORDINÆRE INNTEKTER OG KOSTNADER.....	249,2	16,1
310 RESULTAT FØR ÅRSOPPGJØRSDISPOSISJONER.....	276,5	172,5
340 RESULTAT AV ÅRSOPPGJØRSDISPOSISJONER.....	-107,0	-59,9
311-320 OPPSKRIVNINGER OG OVERFØR. FRA FOND/SALGSGEV.....	7,8	6,0
321 EKSTRAORDINÆRE SKATTEMESSIG BET. AV- OG NEDSKRIVN.....	36,6	27,0
322 AVSETNING TIL OPPSKRIVNINGSFOND.....	-	-
323 OPPSKRIVNING BENYTTET TIL FORHØYELSE AV AKSJEKAPITAL	-	-
330 BETINGET SKATTEFRIE FONDSAVSETNINGER/SALGSGEVINSTER.	36,0	27,3
331 ØKNING NEDSKRIVNING VAREKONTRAKTER.....	-6,0	-7,6
332 ØKNING LAGERRESERVER.....	0,1	-0,3
333 SKATT PÅ FORMUE OG INNTEKT (I IKKE-PERS. SELSK.).....	48,2	19,5
350,370 ÅRSOVERSKUDD/UNDERSKUDD.....	169,5	112,6
352 OVERFØRT FRA BUNDET EGENKAPITAL.....	-	-
354 AVSATT TIL RESERVEFOND.....	32,9	28,8
353(-351,355),370(-554,555) AVSATT TIL FRI EGENKAPITAL..	78,2	34,4
356 FORHØYELSE AV AKSJEKAPITAL MED OVERSKUDDSMIDLER.....	-	-
357,554,555 UTBYTTE/ PRIVATKTO. OG SKATTER(PERS. SELSK.)	58,5	49,4
FINANSIERINGSANALYSE SOURCE AND APPLICATION OF FUNDS		
TILFØRSEL		
RESULTAT FØR ÅRSOPPGJØRSDISPOSISJONER.....	276,5	172,5
SKATT PÅ FORMUE OG INNTEKT (I IKKE-PERSONLIGE SELSK.)...	48,2	19,5
AV- OG NEDSKRIVNINGER (UNNT. EKSTRAORD. SK.MESSIG BET.)..	168,9	77,8
UTBYTTE/ PRIVATKONTO OG SKATTER(PERS. SELSK.).....	58,5	49,4
NY EGENKAPITAL TILFØRT UTENFRA.....	15,6	17,1
SUM EGENFINANSIERING.....	354,3	198,5
TILFØRT FRA LANGSIKTIG GJELD.....	97,0	55,6
SUM LANGSIKTIG KAPITALTILFØRSEL.....	451,3	254,1
ANVENDELSE		
ØKNING I AKSJER OG ANDRE VERDIPAPIRER (LANGSIKT. PLASS.)	32,2	13,7
ØKNING I BEHOLDNING AV VARIGE DRIFTSNIDLER.....	405,8	258,5
ØKNING I ANDRE ANLEGGSMIDLER.....	-5,7	-14,4
ØKNING ANLEGGSMIDLER I ALT.....	432,3	257,8
ENDRING I ARBEIDSKAPITALEN.....	19,0	-3,7

YEAR'S ACCOUNT FOR EACH INDUSTRY GROUP, 1981

POST ITEM 1)	6111 ENGROSHANDEL MED NÆRINGS- OG NYTELSESMIDLER WHOLESALE OF FOOD, BEVERAGES AND TOBACCO		6111 ENGROSHANDEL MED KOLONIALVARER WHOLESALE OF GROCERY GOODS	
	1980	1981	1980	1981
BALANSE	MILL. KR		MILL. KR	
BALANCE SHEET				
E I E N D E L E R				
1. OMLØPSMIDLER.....	4 691,8	5 223,1	2 181,8	2 221,3
401,402 KONTANTER, BANKINNSK. OG INNEST. PÅ POSTGIRO.....	718,4	654,4	457,9	396,3
403,404 AKSJER, OBLIGASJONER OG ANDRE VERDIPAPIRER.....	193,1	45,8	9,0	2,7
405,406 VEKSEL- OG KUNDEFORDRINGER.....	1 732,6	1 938,0	588,7	656,2
407 KORTSIKTIGE FORDRINGER PÅ KONSERNSELSKAPER.....	161,4	124,0	90,5	70,0
408,413 ANDRE KORTS. FORDR. OG FORSKUDD TIL LEVERANDØRER.....	517,0	592,1	358,5	379,3
409 LAGER AV RRVARER OG INNKJØPTE HALVFABRIKATA.....	106,1	102,0	69,3	59,6
411 LAGER AV VARER UNDER TILVIRKNING.....	19,6	32,1	9,5	20,6
412 LAGER AV FERDIGVARER.....	1 243,5	1 734,8	598,5	636,6
2. ANLEGGSMIDLER.....	1 584,4	1 811,2	958,2	1 111,1
421 AKSJER OG ANDELER I DATTERSLSKAPER.....	75,5	78,1	34,9	36,6
422,423 ANDRE AKSJER OG ANDELER OG ØVRIGE VERDIPAPIRER.....	95,1	124,7	42,8	54,8
424 LANGSIKTIGE FORDRINGER PÅ KONSERNSELSKAPER.....	103,0	85,9	67,3	51,0
425-428 ØVRIGE LANGSIKTIGE FORDRINGER.....	174,1	184,1	92,5	94,2
429-431 GOODWILL, PATENTER OG LIKNENDE RETTIGHETER.....	0,2	0,2	-	-
432 AKTIVERTE KOSTNADER.....	2,0	2,1	1,5	1,5
433,434 TRANSPORTMIDLER.....	93,0	107,8	51,8	66,3
435 MASKINER, VERKTØY, INVENTAR OG LIKNENDE.....	123,2	145,0	68,5	94,8
436 BYGNINGER OG BYGNINGSMESSIGE ANLEGG.....	714,5	914,0	462,8	621,3
437 ANLEGG UNDER UTFØRELSE.....	154,4	112,3	112,0	68,4
438,439 GRUNNAREALER.....	30,0	35,6	18,7	16,5
441 BØLIGER.....	19,3	21,2	5,2	5,5
442,443 KRAV PÅ AKSJEINNSKUDD OG EGNE AKSJER.....	0,1	0,1	-	0,1
3. TOTALKAPITAL.....	6 276,1	7 034,3	3 140,0	3 332,4
G J E L D O G E G E N K A P I T A L				
4. KORTSIKTIG GJELD.....	3 600,1	4 112,5	1 862,4	1 905,6
501,502 LEVERANDØR- OG VEKSELGJELD.....	1 435,7	1 606,7	650,3	627,4
503,504 KASSEKREDITT OG BYGGELÅN.....	283,2	391,7	86,6	121,7
505-507 SKYLDIG SKATTETREKK, FOLKETR. OG ANDRE OFF. AVG.....	215,8	277,5	64,9	96,0
511 PÅLØPNE, IKKE UTLIKNEDE SKATTER.....	42,5	47,9	17,8	19,9
508,509,512,513,514,545 KORTSIKTIG GJELD FORØVRIG.....	1 622,9	1 788,6	1 042,8	1 040,6
5. LANGSIKTIG GJELD.....	1 391,7	1 488,6	565,3	620,9
521 LANGSIKTIG GJELD TIL KONSERNSELSKAPER.....	85,3	114,1	59,7	83,8
522,523,525 IHENDEH. ØBL. LÅN, PANTELÅN OG A. LANGS. GJELD.....	1 165,6	1 228,9	407,8	435,4
524 ANSVARLIG LÅNEKAPITAL.....	140,7	145,6	97,8	101,8
6. BETINGET SKATTEFRIE AVSETNINGER OG RESERVER.....	347,8	370,5	222,2	236,0
531,532 INVESTERINGSFOND, DISTRIKTSUTB. FOND MV.....	25,3	39,7	15,7	27,5
536 NEDSKREVET PÅ VAREKONTRAKTER.....	49,3	43,2	24,7	17,2
537 LAGERRESERVER.....	230,2	230,2	157,9	157,5
533,534,535,538 ØVRIGE BETINGET SKATTEFRIE AVSETNINGER.....	43,1	57,3	23,9	33,8
7. EGENKAPITAL.....	936,5	1 062,7	490,0	569,9
541 AKSJEKAPITAL.....	249,8	265,4	167,2	184,2
542 RESERVEFOND.....	236,2	269,1	202,2	231,0
543 OPPSKRIVNINGSFOND.....	1,1	0,7	1,1	0,7
544,546 FRI EGENKAPITAL.....	449,4	527,6	119,5	154,0
8. TOTALKAPITAL.....	6 276,1	7 034,3	3 140,0	3 332,4

1) ENGLISH TRANSLATION, SEE ANNEX 3.

TABELL 5 (FORTS.). ÅRSREGNSKAP FOR HVER BRANSJE, 1981

POST ITEM 1)	61115	61112 -14, 61116 -19
	ENGROSHANDEL MED FISK OG FISKEVARER WHOLESALE OF FISH AND FISH PRODUCTS	ENGROSHANDEL MED NÆRINGS- OG NYTELSES- MIDLER ELLERS WHOLESALE OF OTHER FOOD, BEVERAGES AND TOBACCO
	MILL. KR	MILL. KR
RESULTATREGNSKAP PROFIT AND LOSS ACCOUNT		
210 SUM DRIFTSINNTEKTER.....	4 469,2	6 466,0
201 SALGSINNTEKTER AV VARER OG TJENESTER.....	4 314,7	6 476,7
202 -SPESIELLE OFF. AVGIFTER FOR TILVIRKEDE/SOLGTE VARER	11,0	334,3
203 SPESIELLE OFF. TILSKUDD FOR TILVIRKEDE/SOLGTE VARER.	139,0	220,9
204-207 ØVRIGE DRIFTSINNTEKTER.....	26,5	102,8
230 SUM DRIFTSKOSTNADER.....	4 415,8	6 617,5
211 FORBRUK AV INNKJØPTE VARER.....	4 091,7	5 717,7
212,213 LØNNINGER, FERIELØNN, HONORARER MV.....	66,6	334,0
214,215 FOLKETRYGDAGGIFT OG ANDRE PERSONALKOSTNADER.....	19,9	73,3
216 FRAKT OG SPEDISJON VEDRØRENDE SALGET.....	101,5	78,6
217-226 DIVERSE DRIFTSKOSTNADER.....	140,5	351,8
227 TAP PÅ FORDRINGER.....	5,9	13,1
228 BEHOLDNINGSENDRINGER VARER I ARB. OG EGENTILV. VARER	-27,3	-4,5
229 ORDINÆRE AVSKRIVNINGER.....	17,0	53,7
240 DRIFTSRESULTAT.....	53,4	-151,5
250 SUM FINANSINNTEKTER.....	19,1	84,2
241 UTDELING PÅ AKSJER I DATTERSELSKAPER.....	0,6	0,5
242 UTDELING PÅ ANDRE AKSJER OG ANDELER.....	2,4	0,3
243 RENTEINNTEKTER FRA SELSKAPER I SAMME KONSERN.....	1,3	2,0
244-246 ANDRE RENTE- OG FINANSINNTEKTER.....	14,8	81,3
260 SUM FINANSKOSTNADER.....	39,8	94,4
251 RENTER TIL SELSKAPER I SAMME KONSERN.....	0,3	2,6
252 ANDRE RENTEKOSTNADER.....	39,0	85,9
253,254 DISAGIO OG ANDRE FINANSKOSTNADER.....	0,6	5,8
270 RESULTAT AV FINANSINNTEKTER OG FINANSKOSTNADER.....	-20,7	-10,2
280 SUM EKSTRAORDINÆRE INNTEKTER.....	3,5	276,2
272 OFFENTLIGE TILSKUDD.....	0,1	20,2
271,273 ØVRIGE EKSTRAORDINÆRE INNTEKTER.....	3,4	256,0
290 SUM EKSTRAORDINÆRE KOSTNADER.....	14,5	32,1
300 RESULTAT AV EKSTRAORDINÆRE INNTEKTER OG KOSTNADER.....	-11,0	244,1
310 RESULTAT FØR ÅRSOPPGJØRSDISPOSISJONER.....	21,7	82,3
340 RESULTAT AV ÅRSOPPGJØRSDISPOSISJONER.....	-8,6	-38,5
311-320 OPPSKRIVNINGER OG OVERFØR. FRA FOND/SALGSGEV.....	0,9	0,9
321 EKSTRAORDINÆRE SKATTEMESSIG BET. AV- OG NEDSKRIVN.....	2,7	6,9
322 AVSETNING TIL OPPSKRIVNINGSFOND.....	-	-
323 OPPSKRIVNING BENYTTET TIL FORHØYELSE AV AKSJEKAPITAL	-	-
330 BETINGET SKATTEFRIE FONDSAVSETNINGER/SALGSGEVINSTER.	3,1	5,7
331 ØKNING NEDSKRIVNING VAREKONTRAKTER.....	1,6	-
332 ØKNING LAGERRESERVER.....	-2,4	2,8
333 SKATT PÅ FORMUE OG INNTEKT (I IKKE-PERS. SELSK.).....	4,6	24,1
350,370 ÅRSOVERSKUDD/UNDERSKUDD.....	13,0	43,8
352 OVERFØRT FRA BUNDET EGENKAPITAL.....	-	-
354 AVSATT TIL RESERVEFOND.....	1,9	2,2
353(-351,355),370(-554,555) AVSATT TIL FRI EGENKAPITAL..	10,5	33,2
356 FORHØYELSE AV AKSJEKAPITAL MED OVERSKUDDSMIDLER.....	-	-
357,554,555 UTBYTTE/ PRIVATKTO. OG SKATTER(PERS. SELSK.)	0,7	8,4
FINANSIERINGSANALYSE SOURCE AND APPLICATION OF FUNDS		
TILFØRSEL		
RESULTAT FØR ÅRSOPPGJØRSDISPOSISJONER.....	21,7	82,3
SKATT PÅ FORMUE OG INNTEKT (I IKKE-PERSONLIGE SELSK.).....	4,6	24,1
AV- OG NEDSKRIVNINGER (UNNT, EKSTRAORD, SK.MESSIG BET.)	17,0	74,1
UTBYTTE/ PRIVATKONTO OG SKATTER(PERS. SELSK.).....	0,7	8,4
NY EGENKAPITAL TILFØRT UTENFRA.....	-0,2	-1,3
SUM EGENFINANSIERING.....	33,2	122,6
TILFØRT FRA LANGSIKTIG GJELD.....	17,9	23,5
SUM LANGSIKTIG KAPITALTILFØRSEL.....	51,1	146,1
ANVENDELSE		
ØKNING I AKSJER OG ANDRE VERDIPAPIRER (LANGSIKT. PLASS.)	17,2	1,3
ØKNING I BEHOLDNING AV VARIGE DRIFTSMIDLER.....	21,8	125,4
ØKNING I ANDRE ANLEGGSMIDLER.....	10,5	-1,7
ØKNING ANLEGGSMIDLER I ALT.....	49,5	125,0
ENDRING I ARBEIDSKAPITALEN.....	1,6	21,1

YEAR'S ACCOUNT FOR EACH INDUSTRY GROUP, 1981

POST ITEM 1)	61115 ENGROSHANDEL MED FISK OG FISKEVARER WHOLESALE OF FISH AND FISH PRODUCTS		61112 -14, 61116 -19 ENGROSHANDEL MED NÆRINGS- OG NYTELSES- MIDLER ELLERS WHOLESALE OF OTHER FOOD, BEVERAGES AND TOBACCO	
	1980	1981	1980	1981
BALANSE	MILL. KR		MILL. KR	
E I E N D E L E R				
1. OMLØPSMIDLER.....	750,0	880,4	1 760,0	2 121,4
401,402 KONTANTER, BANKINNSK. OG INNEST. PÅ POSTGIRO.....	147,5	163,5	113,0	94,6
403,404 AKSJER, OBLIGASJONER OG ANDRE VERDIPAPIRER.....	0,2	0,2	183,9	42,9
405,406 VEKSEL- OG KUNDEFORDRINGER.....	246,5	277,6	897,4	1 004,2
407 KORTSIKTIGE FORDRINGER PÅ KONSERNSELSKAPER.....	59,2	44,0	11,8	9,9
408,413 ANDRE KORTS. FORDR. OG FORSKUDD TIL LEVERANDØRER.	12,6	23,6	145,9	189,2
409 LAGER AV RRVARER OG INNKJØPTE HALVFABRIKATA.....	18,9	22,2	18,0	20,3
411 LAGER AV VARER UNDER TILVIRKNING.....	9,9	11,1	0,2	0,4
412 LAGER AV FERDIGVARER.....	255,4	338,2	389,7	760,0
2. ANLEGGSMIDLER.....	224,2	254,1	402,0	445,9
421 AKSJER OG ANDELER I DATTERSELSKAPER.....	10,3	11,1	30,3	30,4
422,423 ANDRE AKSJER OG ANDELER OG ØVRIGE VERDIPAPIRER...	27,4	43,9	24,9	26,0
424 LANGSIKTIGE FORDRINGER PÅ KONSERNSELSKAPER.....	24,0	20,4	11,7	14,4
425-428 ØVRIGE LANGSIKTIGE FORDRINGER.....	28,5	41,3	53,1	48,6
429-431 GOODWILL, PATENTER OG LIKNENDE RETTIGHETER.....	0,2	-	-	0,2
432 AKTIVERTE KOSTNADER.....	0,4	0,6	-	-
433,434 TRANSPORTMIDLER.....	8,8	8,7	32,4	32,8
435 MASKINER, VERKTØY, INVENTAR OG LIKNENDE.....	19,4	20,3	35,3	29,9
436 BYGNINGER OG BYGNINGSMESSIGE ANLEGG.....	91,2	92,9	160,5	199,8
437 ANLEGG UNDER UTFØRELSE.....	5,6	7,1	36,9	36,9
438,439 GRUNNAREALER.....	5,4	5,3	5,9	13,9
441 BOLIGER.....	3,2	2,5	11,0	13,2
442,443 KRAV PÅ AKSJEINNSKUDD OG EGNE AKSJER.....	-	-	0,1	-
3. TOTALKAPITAL.....	974,2	1 134,5	2 161,9	2 567,4
G J E L D O G E G E N K A P I T A L				
4. KORTSIKTIG GJELD.....	565,9	694,8	1 171,8	1 512,1
501,502 LEVERANDØR- OG VEKSELGJELD.....	277,8	308,1	507,6	671,3
503,504 KASSEKREDDIT OG BYGGELÅN.....	102,4	100,2	94,3	169,9
505-507 SKYLDIG SKATTETREKK, FOLKETR OG ANDRE OFF. AVG...	44,3	45,4	106,6	136,0
511 PÅLØPNE, IKKE UTLIKNEDE SKATTER.....	4,8	5,6	19,8	22,4
508,509,512,513,514,545 KORTSIKTIG GJELD FORØVRIG.....	136,6	235,5	443,5	512,5
5. LANGSIKTIG GJELD.....	192,4	210,3	633,9	657,4
521 LANGSIKTIG GJELD TIL KONSERNSELSKAPER.....	7,8	7,8	17,8	22,5
522,523,525 IHENDEH.OBL.LÅN, PANTELÅN OG A. LANGS. GJELD.	142,3	159,3	615,5	634,3
524 ANSVARLIG LÅNEKAPITAL.....	42,2	43,2	0,7	0,7
6. BETINGET SKATTEFRIE AVSETNINGER OG RESERVER.....	83,4	84,7	42,1	49,7
531,532 INVESTERINGSFOND, DISTRIKTSUTB.FOND MV.....	3,8	5,6	5,8	6,7
536 NEDSKREVET PÅ VAREKONTRAKTER.....	20,9	22,4	3,7	3,7
537 LAGERRESERVER.....	56,1	53,7	16,2	19,0
533,534,535,538 ØVRIGE BETINGET SKATTEFRIE AVSETNINGER...	2,7	3,1	16,5	20,4
7. EGENKAPITAL.....	132,5	144,7	314,1	348,1
541 AKSJEKAPITAL.....	12,2	12,0	70,5	69,1
542 RESERVEFOND.....	20,6	22,5	13,4	15,6
543 OPPSKRIVNINGSFOND.....	-	-	-	-
544,546 FRI EGENKAPITAL.....	99,7	110,2	230,2	263,4
8. TOTALKAPITAL.....	974,2	1 134,5	2 161,9	2 567,4

1) ENGLISH TRANSLATION, SEE ANNEX 3.

TABELL 5 (FORTS.). ÅRSREGNSKAP FOR HVER BRANSJE, 1981

POST ITEM 1)	6112	6113
	ENGROSHANDEL MED BEKLEDNINGS- OG TEKSTILVARER WHOLESALE OF TEXTILE GOODS AND WEARING APPAREL	ENGROSHANDEL MED MØBLER OG INNBO WHOLESALE OF FURNITURE AND FURNISHINGS
	MILL. KR	MILL. KR
RESULTATREGNSKAP PROFIT AND LOSS ACCOUNT		
210 SUM DRIFTSINNTEKTER.....	368,0	1 642,3
201 SALGSINNTEKTER AV VARER OG TJENESTER.....	351,5	1 663,3
202 -SPESIELLE OFF. AVGIFTER FOR TILVIRKEDE/SOLGTE VARER	-	32,1
203 SPESIELLE OFF. TILSKUDD FOR TILVIRKEDE/SOLGTE VARER.	-	-
204-207 ØVRIGE DRIFTSINNTEKTER.....	16,5	11,1
230 SUM DRIFTSKOSTNADER.....	350,8	1 573,4
211 FORBRUK AV INNKJØPTE VARER.....	252,4	1 081,4
212,213 LØNNINGER, FERIELØNN, HONORARER MV.....	38,5	188,9
214,215 FOLKETRYGDAGGIFT OG ANDRE PERSONALKOSTNADER.....	8,1	41,6
216 FRAKT OG SPEDISJON VEDRØRENDE SALGET.....	6,1	20,7
217-226 DIVERSE DRIFTSKOSTNADER.....	39,8	214,6
227 TAP PÅ FORDRINGER.....	3,3	6,5
228 BEHOLDNINGSENDRINGER VARER I ARB. OG EGENTILV. VARER	-1,3	3,9
229 ORDINÆRE AVSKRIVNINGER.....	4,0	15,8
240 DRIFTSRESULTAT.....	17,2	68,9
250 SUM FINANSINNTEKTER.....	7,3	31,1
241 UTDELING PÅ AKSJER I DATTERSELSKAPER.....	0,1	-
242 UTDELING PÅ ANDRE AKSJER OG ANDELER.....	0,2	14,9
243 RENTEINNTEKTER FRA SELSKAPER I SAMME KONSERN.....	1,5	5,4
244-246 ANDRE RENTE- OG FINANSINNTEKTER.....	5,6	10,8
260 SUM FINANSKOSTNADER.....	10,8	36,7
251 RENTER TIL SELSKAPER I SAMME KONSERN.....	0,5	3,0
252 ANDRE RENTEKOSTNADER.....	9,0	32,5
253,254 DISAGIO OG ANDRE FINANSKOSTNADER.....	1,2	1,1
270 RESULTAT AV FINANSINNTEKTER OG FINANSKOSTNADER.....	-3,5	-5,6
280 SUM EKSTRAORDINÆRE INNTEKTER.....	1,0	2,3
272 OFFENTLIGE TILSKUDD.....	0,2	-
271,273 ØVRIGE EKSTRAORDINÆRE INNTEKTER.....	0,8	2,3
290 SUM EKSTRAORDINÆRE KOSTNADER.....	0,5	22,5
300 RESULTAT AV EKSTRAORDINÆRE INNTEKTER OG KOSTNADER.....	0,5	-20,2
310 RESULTAT FØR ÅRSOPPGJØRSDISPOSISJONER.....	14,2	43,1
340 RESULTAT AV ÅRSOPPGJØRSDISPOSISJONER.....	-9,0	-24,3
311-320 OPPSKRIVNINGER OG OVERFØR. FRA FOND/SALGSGEV....	0,1	18,1
321 EKSTRAORDINÆRE SKATTEMESSIG BET. AV- OG NEDSKRIVN....	1,4	1,1
322 AVSETNING TIL OPPSKRIVNINGSFOND.....	-	18,0
323 OPPSKRIVNING BENYTTET TIL FORHØYELSE AV AKSJEKAPITAL	-	-
330 BETINGET SKATTEFRIE FONDSAVSETNINGER/SALGSGEVINSTER.	0,2	2,6
331 ØKNING NEDSKRIVNING VAREKONTRAKTER.....	1,0	5,8
332 ØKNING LAGERRESERVER.....	1,1	2,2
333 SKATT PÅ FORMUE OG INNTEKT (I IKKE-PERS. SELSK.)....	5,4	12,7
350,370 ÅRSOVERSKUDD/UNDERSKUDD.....	5,2	18,8
352 OVERFØRT FRA BUNDET EGENKAPITAL.....	-	-
354 AVSATT TIL RESERVEFOND.....	2,1	7,3
353(-351,355),370(-554,555) AVSATT TIL FRI EGENKAPITAL..	0,1	0,7
356 FORHØYELSE AV AKSJEKAPITAL MED OVERSKUDDSMIDLER....	-	-
357,554,555 UTBYTTE/ PRIVATKTO. OG SKATTER(PERS. SELSK.)	3,0	10,8
FINANSIERINGSANALYSE SOURCE AND APPLICATION OF FUNDS		
TILFØRSEL		
RESULTAT FØR ÅRSOPPGJØRSDISPOSISJONER.....	14,2	43,1
SKATT PÅ FORMUE OG INNTEKT (I IKKE-PERSONLIGE SELSK.)...	5,4	12,7
AV- OG NEDSKRIVNINGER (UNNT. EKSTRAORD. SK.MESSIG BET.)..	4,0	15,8
UTBYTTE/ PRIVATKONTO OG SKATTER(PERS. SELSK.).....	3,0	10,8
NY EGENKAPITAL TILFØRT UTENFRA.....	-	31,5
SUM EGENFINANSIERING.....	9,8	66,9
TILFØRT FRA LANGSIKTIG GJELD.....	-0,3	23,1
SUM LANGSIKTIG KAPITALTILFØRSEL.....	9,5	90,1
ANVENDELSE		
ØKNING I AKSJER OG ANDRE VERDIPAPIRER (LANGSIKT. PLASS.)	-0,3	10,9
ØKNING I BEHOLDNING AV VARIGE DRIFTSMIDLER.....	2,5	16,8
ØKNING I ANDRE ANLEGGSMIDLER.....	-3,7	24,5
ØKNING ANLEGGSMIDLER I ALT.....	-1,5	52,1
ENDRING I ARBEIDSKAPITALEN.....	11,0	37,9

YEAR'S ACCOUNT FOR EACH INDUSTRY GROUP, 1981

POST ITEM 1)	6112 ENGROSHANDEL MED BEKLEDNINGS- OG TEKSTILVARER WHOLESALE OF TEXTILE GOODS AND WEARING APPAREL		6113 ENGROSHANDEL MED MØBLER OG INNBO WHOLESALE OF FURNITURE AND FURNISHINGS	
	1980	1981	1980	1981
BALANSE BALANCE SHEET				
E I E N D E L E R				
	MILL. KR		MILL. KR	
1. OMLØPSMIDLER.....	118,6	126,9	578,1	753,2
401,402 KONTANTER, BANKINNSK. OG INNEST. PÅ POSTGIRO.....	3,3	13,5	14,6	40,1
403,404 AKSJER, OBLIGASJONER OG ANDRE VERDIPAPIRER.....	1,9	1,4	-	6,9
405,406 VEKSEL- OG KUNDEFORDRINGER.....	43,1	37,8	256,9	318,1
407 KORTSIKTIGE FORDRINGER PÅ KONSERNSELSKAPER.....	14,6	15,2	39,1	124,5
408,413 ANDRE KORTS. FORDR. OG FORSKUDD TIL LEVERANDØRER.....	2,2	7,3	38,1	31,4
409 LAGER AV RÅVARER OG INNKJØPTE HALVFABRIKATA.....	2,5	2,5	27,4	21,5
411 LAGER AV VARER UNDER TILVIRKNING.....	0,2	0,2	4,6	5,3
412 LAGER AV FERDIGVARER.....	50,9	49,1	197,3	205,5
2. ANLEGGSMIDLER.....	51,2	44,3	136,4	189,7
421 AKSJER OG ANDELER I DATTERSELSKAPER.....	2,2	1,9	44,8	56,0
422,423 ANDRE AKSJER OG ANDELER OG ØVRIGE VERDIPAPIRER...	2,8	2,9	3,5	3,3
424 LANGSIKTIGE FORDRINGER PÅ KONSERNSELSKAPER.....	6,4	2,4	1,5	24,0
425-428 ØVRIGE LANGSIKTIGE FORDRINGER.....	2,0	2,3	12,4	14,2
429-431 GOODWILL, PATENTER OG LIKNENDE RETTIGHETER.....	-	-	0,3	0,1
432 AKTIVERTE KOSTNADER.....	-	-	-	0,3
433,434 TRANSPORTMIDLER.....	2,8	2,8	6,2	6,7
435 MASKINER, VERKTØY, INVENTAR OG LIKNENDE.....	3,8	3,1	29,5	32,7
436 BYGNINGER OG BYGNINGSMESSIGE ANLEGG.....	30,0	27,8	32,0	48,5
437 ANLEGG UNDER UTFØRELSE.....	0,1	-	-	-
438,439 GRUNNAREALER.....	1,2	1,2	1,8	1,8
441 BOLIGER.....	-	-	4,4	2,2
442,443 KRAV PÅ AKSJEINNSKUDD OG EGNE AKSJER.....	-	-	-	-
3. TOTALKAPITAL.....	169,8	171,2	714,5	942,9
G J E L D O G E G E N K A P I T A L				
4. KORTSIKTIG GJELD.....	86,5	83,8	404,3	541,5
501,502 LEVERANDØR- OG VEKSELGJELD.....	37,0	42,5	154,5	220,3
503,504 KASSEKREDITT OG BYGGELÅN.....	12,9	2,7	31,1	62,5
505-507 SKYLDIG SKATTETREKK, FOLKETR. OG ANDRE OFF. AVG....	6,3	7,3	53,8	69,2
511 PÅLØPNE, IKKE UTLIKNEDE SKATTER.....	4,5	5,7	5,0	13,5
508,509,512,513,514,545 KORTSIKTIG GJELD FORØVRIG.....	25,9	25,7	159,9	176,0
5. LANGSIKTIG GJELD.....	39,8	39,5	101,5	124,6
521 LANGSIKTIG GJELD TIL KONSERNSELSKAPER.....	0,6	0,6	55,6	16,4
522,523,525 IHENDEH.OBL.LÅN, PANTELÅN OG A. LANGS. GJELD.	38,9	38,9	45,7	108,0
524 ANSVARLIG LÅNEKAPITAL.....	0,3	-	0,2	0,2
6. BETINGET SKATTEFRIE AVSETNINGER OG RESERVER.....	10,4	12,6	73,6	84,1
531,532 INVESTERINGSFOND, DISTRIKTSUTB.FOND MV.....	1,1	1,4	1,2	1,2
536 NEDSKREVET PÅ VAREKONTRAKTER.....	3,7	4,6	34,5	40,3
537 LAGERRESERVER.....	5,5	6,6	37,5	39,7
533,534,535,538 ØVRIGE BETINGET SKATTEFRIE AVSETNINGER...	0,1	0,1	0,4	2,9
7. EGENKAPITAL.....	33,1	35,3	135,1	192,7
541 AKSJEKAPITAL.....	5,2	5,2	106,3	137,8
542 RESERVEFOND.....	12,5	14,6	22,0	29,3
543 OPPSKRIVNINGSFOND.....	6,7	6,7	-	18,0
544,546 FRI EGENKAPITAL.....	8,7	8,8	6,8	7,6
8. TOTALKAPITAL.....	169,8	171,2	714,5	942,9

1) ENGLISH TRANSLATION, SEE ANNEX 3.

TABELL 5 (FORTS.). RRSREGNSKAP FOR HVER BRANSJE, 1981

POST ITEM 1)	6119	6121
	ENGROSHANDEL MED KONSUMVARER ELLERS WHOLESALE OF OTHER CONSUMER GOODS	ENGROSHANDEL MED RÅVARER WHOLESALE OF RAW MATERIALS
	MILL. KR	MILL. KR
RESULTATREGNSKAP PROFIT AND LOSS ACCOUNT		
210 SUM DRIFTSINNEKTER.....	2 717,1	8 280,3
201 SALGSINNEKTER AV VARER OG TJENESTER.....	2 711,1	8 079,5
202 -SPEIELLE OFF. AVGIFTER FOR TILVIRKEDE/SOLGTE VARER	18,2	0,7
203 SPEIELLE OFF. TILSKUDD FOR TILVIRKEDE/SOLGTE VARER.	2,7	-
204-207 ØVRIGE DRIFTSINNEKTER.....	21,6	201,5
230 SUM DRIFTSKOSTNADER.....	2 511,5	7 954,2
211 FORBRUK AV INNKJØPTE VARER.....	1 957,7	6 643,8
212,213 LØNNINGER, FERIELØNN, HONORARER MV.....	280,4	560,6
214,215 FOLKETRYGDAGGIFT OG ANDRE PERSONALKOSTNADER.....	65,3	118,3
216 FRAKT OG SPEDISJON VEDRØRENDE SALGET.....	30,9	56,4
217-226 DIVERSE DRIFTSKOSTNADER.....	230,8	468,6
227 TAP PÅ FORDRINGER.....	12,3	20,0
228 BEHOLDNINGSENDNINGER VARER I ARB. OG EGENTILV. VARER	0,7	-7,7
229 ORDINÆRE AVSKRIVNINGER.....	33,4	94,4
240 DRIFTSRESULTAT.....	105,6	326,0
250 SUM FINANSINNEKTER.....	20,9	123,6
241 UTDELING PÅ AKSJER I DATTERSELSKAPER.....	0,1	0,5
242 UTDELING PÅ ANDRE AKSJER OG ANDELER.....	-	0,9
243 RENTEINNEKTER FRA SELSKAPER I SAMME KONSERN.....	1,1	11,9
244-246 ANDRE RENTE- OG FINANSINNEKTER.....	19,6	110,3
260 SUM FINANSKOSTNADER.....	64,4	266,9
251 RENTER TIL SELSKAPER I SAMME KONSERN.....	0,7	10,2
252 ANDRE RENTEKOSTNADER.....	46,3	248,2
253,254 DISAGIO OG ANDRE FINANSKOSTNADER.....	17,4	8,5
270 RESULTAT AV FINANSINNEKTER OG FINANSKOSTNADER.....	-43,5	-143,3
280 SUM EKSTRAORDINÆRE INNEKTER.....	4,9	56,5
272 OFFENTLIGE TILSKUDD.....	0,1	3,7
271,273 ØVRIGE EKSTRAORDINÆRE INNEKTER.....	4,9	52,8
290 SUM EKSTRAORDINÆRE KOSTNADER.....	18,8	22,0
300 RESULTAT AV EKSTRAORDINÆRE INNEKTER OG KOSTNADER.....	-13,9	34,5
310 RESULTAT FØR ÅRSOPPGJØRSDISPOSISJONER.....	48,2	217,2
340 RESULTAT AV ÅRSOPPGJØRSDISPOSISJONER.....	-24,7	-144,3
311-320 OPPSKRIVNINGER OG OVERFØR. FRA FOND/SALGSGEV.....	5,8	30,7
321 EKSTRAORDINÆRE SKATTEMESSIG BET. AV- OG NEDSKRIVN.....	2,9	87,9
322 AVSETNING TIL OPPSKRIVNINGSFOND.....	-	-
323 OPPSKRIVNING BENYTTET TIL FORHØYELSE AV AKSJEKAPITAL	2,0	0,3
330 BETINGET SKATTEFRIE FONDSAVSETNINGER/SALGSGEVINSTER.	6,1	30,4
331 ØKNING NEDSKRIVNING VAREKONTRAKTER.....	1,1	21,1
332 ØKNING LAGERRESERVER.....	1,8	5,6
333 SKATT PÅ FORMUE OG INNEKTE (I IKKE-PERS. SELSK.).....	16,6	29,7
350,370 ÅRSOVERSKUDD/UNDERSKUDD.....	23,5	73,0
352 OVERFØRT FRA BUNDET EGENKAPITAL.....	1,1	4,6
354 AVSATT TIL RESERVEFOND.....	3,7	13,8
353(-351,355),370(-554,555) AVSATT TIL FRI EGENKAPITAL..	12,2	41,2
356 FORHØYELSE AV AKSJEKAPITAL MED OVERSKUDDSMIDLER.....	0,5	9,1
357,554,555 UTBYTTE/ PRIVATKTO. OG SKATTER(PERS. SELSK.)	8,1	13,5
FINANSIERINGSANALYSE SOURCE AND APPLICATION OF FUNDS		
TILFØRSEL		
RESULTAT FØR ÅRSOPPGJØRSDISPOSISJONER.....	48,2	217,2
SKATT PÅ FORMUE OG INNEKTE (I IKKE-PERSONLIGE SELSK.).....	16,6	29,7
AV- OG NEDSKRIVNINGER (UNNT. EKSTRAORD. SK.MESSIG BET.)	33,6	96,4
UTBYTTE/ PRIVATKONTO OG SKATTER(PERS. SELSK.).....	8,1	13,5
NY EGENKAPITAL TILFØRT UTEFRA.....	-	10,4
SUM EGENFINANSIERING.....	57,1	280,8
TILFØRT FRA LANGSIKTIG GJELD.....	33,3	218,1
SUM LANGSIKTIG KAPITALTILFØRSEL.....	90,4	498,9
ANVENDELSE		
ØKNING I AKSJER OG ANDRE VERDIPAPIRER (LANGSIKT. PLASS.)	1,6	6,9
ØKNING I BEHOLDNING AV VARIGE DRIFTSKOSTNADER.....	69,8	300,8
ØKNING I ANDRE ANLEGGSMIDLER.....	6,0	13,9
ØKNING ANLEGGSMIDLER I ALT.....	77,4	318,6
ENDRING I ARBEIDSKAPITALEN.....	13,0	180,3

YEAR'S ACCOUNT FOR EACH INDUSTRY GROUP, 1981

POST ITEM 1)	6119		6121	
	ENGROSHANDEL MED KONSUMVARER ELLERS WHOLESALE OF OTHER CONSUMER GOODS		ENGROSHANDEL MED RÅVARER WHOLESALE OF RAW MATERIALS	
BALANSE BALANCE SHEET	1980	1981	1980	1981
	MILL. KR		MILL. KR	
E I E N D E L E R				
1. OMLØPSMIDLER.....	935,5	943,1	2 503,0	2 616,5
401,402 KONTANTER, BANKINNSK. OG INNEST. PÅ POSTGIRO.....	60,1	54,5	254,4	274,7
403,404 AKSJER, OBLIGASJONER OG ANDRE VERDIPAPIRER.....	1,3	0,7	18,5	22,7
405,406 VEKSEL- OG KUNDEFORDRINGER.....	425,3	448,5	1 132,3	1 123,5
407 KORTSIKTIGE FORDRINGER PÅ KONSERNSELSKAPER.....	26,9	10,8	45,2	60,6
408,413 ANDRE KORTS. FORDR. OG FORSKUDD TIL LEVERANDØRER.....	14,7	24,4	174,4	236,1
409 LAGER AV RÅVARER OG INNKJØPTE HALVFABRIKATA.....	5,7	6,0	89,5	92,2
411 LAGER AV VARER UNDER TILVIRKNING.....	5,6	4,6	37,7	36,6
412 LAGER AV FERDIGVARER.....	395,9	393,6	751,0	770,1
2. ANLEGGSMIDLER.....	335,0	377,8	1 064,7	1 199,0
421 AKSJER OG ANDELER I DATTERSELSKAPER.....	7,8	8,4	58,6	62,7
422,423 ANDRE AKSJER OG ANDELER OG ØVRIGE VERDIPAPIRER.....	6,7	7,5	74,1	76,2
424 LANGSIKTIGE FORDRINGER PÅ KONSERNSELSKAPER.....	0,1	1,3	33,8	44,5
425-428 ØVRIGE LANGSIKTIGE FORDRINGER.....	19,8	24,5	60,4	60,6
429-431 GOODWILL, PATENTER OG LIKNENDE RETTIGHETER.....	-	-	0,4	0,4
432 AKTIVERTE KOSTNADER.....	-	-	-	-
433,434 TRANSPORTMIDLER.....	14,6	15,9	72,9	92,1
435 MASKINER, VERKTØY, INVENTAR OG LIKNENDE.....	53,2	52,7	134,5	163,8
436 BYGNINGER OG BYGNINGSMESSIGE ANLEGG.....	182,7	231,0	388,2	419,4
437 ANLEGG UNDER UTFØRELSE.....	31,9	18,3	189,6	224,3
438,439 GRUNNAREALER.....	16,1	16,3	43,6	45,2
441 BOLIGER.....	2,2	1,9	8,6	9,8
442,443 KRAV PÅ AKSJEINNSKUDD OG EGNE AKSJER.....	-	-	-	-
3. TOTALKAPITAL.....	1 270,4	1 320,9	3 567,7	3 815,4
G J E L D O G E G E N K A P I T A L				
4. KORTSIKTIG GJELD.....	675,3	670,0	2 050,7	1 983,8
501,502 LEVERANDØR- OG VEKSELGJELD.....	348,0	354,9	1 339,4	919,3
503,504 KASSEKREDITT OG BYGGELÅN.....	82,6	77,6	240,7	267,9
505-507 SKYLDIG SKATTETREKK, FOLKETR. OG ANDRE OFF. AVG.....	44,0	54,1	82,5	90,1
511 PÅLØPNE, IKKE UTLIKNEDE SKATTER.....	16,5	16,3	34,1	34,5
508,509,512,513,514,545 KORTSIKTIG GJELD FORØVRIG.....	184,2	167,0	654,0	672,1
5. LANGSIKTIG GJELD.....	253,5	286,8	727,9	945,9
521 LANGSIKTIG GJELD TIL KONSERNSELSKAPER.....	8,9	2,7	33,8	32,4
522,523,525 IHENDEH. OBL. LÅN, PANTELÅN OG A. LANGS. GJELD.....	244,6	284,1	677,7	898,1
524 ANSVARLIG LÅNEKAPITAL.....	-	-	16,3	15,4
6. BETINGET SKATTEFRIE AVSETNINGER OG RESERVER.....	104,5	109,7	310,8	337,5
531,532 INVESTERINGSFOND, DISTRIKTSUTB. FOND MV.....	21,0	24,1	22,3	7,9
536 NEDSKREVET PÅ VAREKONTRAKTER.....	14,1	15,1	55,8	76,9
537 LAGERRESERVER.....	66,2	68,0	204,3	209,8
533,534,535,538 ØVRIGE BETINGET SKATTEFRIE AVSETNINGER.....	3,3	2,4	28,5	42,8
7. EGENKAPITAL.....	237,0	254,5	478,3	548,2
541 AKSJEKAPITAL.....	66,7	69,3	60,7	80,4
542 RESERVEFOND.....	48,0	50,6	160,8	170,1
543 OPPSKRIVNINGSFOND.....	10,0	10,0	2,9	2,6
544,546 FRI EGENKAPITAL.....	112,3	124,5	254,0	295,1
8. TOTALKAPITAL.....	1 270,4	1 320,9	3 567,7	3 815,4

1) ENGLISH TRANSLATION, SEE ANNEX 3.

POST ITEM 1)	61211	61213
	ENGROSHANDEL MED FORGJØDNING OG SØVARER WHOLESALE OF FEEDS, FERTILIZERS AND SEEDS	ENGROSHANDEL MED JERN OG STÅL WHOLESALE OF IRON AND STEEL
	MILL. KR	MILL. KR
RESULTATREGNSKAP PROFIT AND LOSS ACCOUNT		
210 SUM DRIFTSINNTEKTER.....	3 241,8	2 181,4
201 SALGSINNTEKTER AV VARER OG TJENESTER.....	3 140,2	2 171,2
202 -SPESIELLE OFF. AVGIFTER FOR TILVIRKEDE/SOLGTE VARER	-	-
203 SPESIELLE OFF. TILSKUDD FOR TILVIRKEDE/SOLGTE VARER.	-	-
204-207 ØVRIGE DRIFTSINNTEKTER.....	101,6	10,2
230 SUM DRIFTSKOSTNADER.....	3 056,0	2 114,6
211 FORBRUK AV INNKJØPTE VARER.....	2 661,8	1 805,0
212,213 LØNNINGER, FERIELØNN, HONORARER MV.....	174,2	127,4
214,215 FOLKETRYGD AVGIFT OG ANDRE PERSONALKOSTNADER.....	38,6	29,2
216 FRAKT OG SPEDISJON VEDRØRENDE SALGET.....	9,0	24,1
217-226 DIVERSE DRIFTSKOSTNADER.....	131,8	98,0
227 TAP PÅ FORDRINGER.....	7,2	9,0
228 BEHOLDNINGSENDRINGER VARER I ARB. OG EGENTILV. VARER	-2,4	-2,6
229 ORDINÆRE AVSKRIVNINGER.....	35,9	24,6
240 DRIFTSRESULTAT.....	185,7	66,8
250 SUM FINANSINNTEKTER.....	27,4	32,0
241 UTDELING PÅ AKSJER I DATTERSELSKAPER.....	-	0,2
242 UTDELING PÅ ANDRE AKSJER OG ANDELER.....	0,1	0,3
243 RENTEINNTEKTER FRA SELSKAPER I SAMME KONSERN.....	0,6	1,5
244-246 ANDRE RENTE- OG FINANSINNTEKTER.....	26,6	30,0
260 SUM FINANSKOSTNADER.....	149,8	58,9
251 RENTER TIL SELSKAPER I SAMME KONSERN.....	-	8,0
252 ANDRE RENTEKOSTNADER.....	149,8	53,9
253,254 DISAGIO OG ANDRE FINANSKOSTNADER.....	-	7,0
270 RESULTAT AV FINANSINNTEKTER OG FINANSKOSTNADER.....	-122,4	-36,9
280 SUM EKSTRAORDINÆRE INNTEKTER.....	0,8	17,2
272 OFFENTLIGE TILSKUDD.....	0,1	-
271,273 ØVRIGE EKSTRAORDINÆRE INNTEKTER.....	0,7	17,2
290 SUM EKSTRAORDINÆRE KOSTNADER.....	2,3	10,5
300 RESULTAT AV EKSTRAORDINÆRE INNTEKTER OG KOSTNADER.....	-1,6	6,7
310 RESULTAT FØR ÅRSOPPGJØRSDISPOSISJONER.....	61,8	36,6
340 RESULTAT AV ÅRSOPPGJØRSDISPOSISJONER.....	-35,2	-35,0
311-320 OPPSKRIVNINGER OG OVERFØR. FRA FOND/SALGSGEV.....	-	4,6
321 EKSTRAORDINÆRE SKATTEMESSIG BET. AV- OG NEDSKRIVN....	27,5	8,3
322 AVSETNING TIL OPPSKRIVNINGSFOND.....	-	-
323 OPPSKRIVNING BENYTTET TIL FORHØYELSE AV AKSJEKAPITAL	-	0,3
330 BETINGET SKATTEFRIE FONDSAVSETNINGER/SALGSGEVINSTER.	0,5	12,1
331 ØKNING NEDSKRIVNING VAREKONTRAKTER.....	-	14,2
332 ØKNING LAGERRESERVER.....	2,4	1,7
333 SKATT PÅ FORMUE OG INNTEKT (I IKKE-PERS. SELSK.)....	4,8	3,1
350,370 ÅRSOVERSKUDD/UNDERSKUDD.....	26,6	1,5
352 OVERFØRT FRA BUNDET EGENKAPITAL.....	-	2,2
354 AVSATT TIL RESERVEFOND.....	10,0	0,7
353(-351,355),370(-554,555) AVSATT TIL FRI EGENKAPITAL..	16,2	-0,8
356 FORHØYELSE AV AKSJEKAPITAL MED OVERSKUDDSMIDLER.....	-	2,9
357,554,555 UTBYTTE/ PRIVATKTO. OG SKATTER(PERS. SELSK.)	0,4	0,9
FINANSIERINGSANALYSE SOURCE AND APPLICATION OF FUNDS		
TILFØRSEL		
RESULTAT FØR ÅRSOPPGJØRSDISPOSISJONER.....	61,8	36,6
SKATT PÅ FORMUE OG INNTEKT (I IKKE-PERSONLIGE SELSK.)....	4,8	3,1
AV- OG NEDSKRIVNINGER (UNNT. EKSTRAORD. SK.MESSIG BET.)..	35,9	24,6
UTBYTTE/ PRIVATKONTO OG SKATTER(PERS. SELSK.).....	0,4	0,9
NY EGENKAPITAL TILFØRT UTENFRA.....	0,1	10,0
SUM EGENFINANSIERING.....	92,5	57,2
TILFØRT FRA LANGSIKTIG GJELD.....	217,4	23,0
SUM LANGSIKTIG KAPITALTILFØRSEL.....	309,9	90,1
ANVENDELSE		
ØKNING I AKSJER OG ANDRE VERDIPAPIRER (LANGSIKT. PLASS.)	0,1	1,1
ØKNING I BEHOLDNING AV VARIGE DRIFTSKOSTNADER.....	152,3	17,8
ØKNING I ANDRE ANLEGGSMIDLER.....	0,8	3,0
ØKNING AVLEGGSMIDLER I ALT.....	153,2	21,8
ENDRING I ARBEIDSKAPITALEN.....	156,6	68,3

YEAR'S ACCOUNT FOR EACH INDUSTRY GROUP, 1981

POST ITEM 1)	61211 ENGROSHANDEL MED FORGJØDNING OG SRVARER WHOLESALE OF FEEDS, FERTILIZERS AND SEEDS		61213 ENGROSHANDEL MED JERN OG STÅL WHOLESALE OF IRON AND STEEL	
	1980	1981	1980	1981
BALANSE	MILL. KR		MILL. KR	
BALANCE SHEET				
E I E N D E L E R				
1. OMLØPSMIDLER.....	904,8	977,8	738,6	771,6
401,402 KONTANTER, BANKINNSK. OG INNEST. PÅ POSTGIRO.....	29,9	45,2	9,6	21,8
403,404 AKSJER, OBLIGASJONER OG ANDRE VERDIPAPIRER.....	1,2	1,2	0,3	0,7
405,406 VEKSEL- OG KUNDEFORDRINGER.....	399,4	404,3	413,1	417,2
407 KORTSIKTIGE FORDRINGER PÅ KONSERNSELSKAPER.....	4,6	11,5	22,2	27,5
408,413 ANDRE KORTS. FORDR. OG FORSKUDD TIL LEVERANDØRER.....	11,5	42,9	16,9	28,0
409 LAGER AV RÅVARER OG INNKJØPTE HALVFABRIKATA.....	75,3	77,4	0,7	0,6
411 LAGER AV VARER UNDER TILVIRKNING.....	30,3	30,3	-	-
412 LAGER AV FERDIGVARER.....	352,6	365,0	276,0	275,9
2. ANLEGGSMIDLER.....	423,0	512,9	261,8	250,7
421 AKSJER OG ANDELER I DATTERSELSKAPER.....	0,1	0,1	43,4	43,5
422,423 ANDRE AKSJER OG ANDELER OG ØVRIGE VERDIPAPIRER....	3,4	3,5	13,4	14,4
424 LANGSIKTIGE FORDRINGER PÅ KONSERNSELSKAPER.....	-	-	9,5	9,4
425-428 ØVRIGE LANGSIKTIGE FORDRINGER.....	9,3	10,2	11,2	14,3
429-431 GOODWILL, PATENTER OG LIKNENDE RETTIGHETER.....	-	-	-	-
432 AKTIVERTE KOSTNADER.....	-	-	-	-
433,434 TRANSPORTMIDLER.....	2,0	2,3	14,6	20,5
435 MASKINER, VERKTØY, INVENTAR OG LIKNENDE.....	69,3	86,4	35,3	29,6
436 BYGNINGER OG BYGNINGSMESSIGE ANLEGG.....	220,4	253,1	111,9	99,4
437 ANLEGG UNDER UTFØRELSE.....	99,9	136,7	5,5	2,3
438,439 GRUNNAREALER.....	15,7	17,1	13,8	14,1
441 BØLTIGER.....	2,9	3,5	3,2	3,2
442,443 KRAV PÅ AKSJEINNSKUDD OG EGNE AKSJER.....	-	-	-	-
3. TOTALKAPITAL.....	1 327,8	1 493,7	1 000,4	1 022,4
G J E L D O G E G E N K A P I T A L				
4. KORTSIKTIG GJELD.....	876,3	792,7	663,4	628,1
501,502 LEVERANDØR- OG VEKSELGJELD.....	375,2	308,1	437,9	407,0
503,504 KASSEKREDITT OG BYGGELÅN.....	90,2	132,2	113,4	85,4
505-507 SKYLDIG SKATTETREKK, FOLKETR. OG ANDRE OFF. AVG....	30,9	30,4	23,2	28,9
511. PÅLØPNE, IKKE UTLIKNEDE SKATTER.....	4,8	5,3	3,3	3,2
508,509,512,513,514,545 KORTSIKTIG GJELD FORØVRIG.....	375,3	316,6	85,7	103,6
5. LANGSIKTIG GJELD.....	216,2	433,6	141,4	164,4
521 LANGSIKTIG GJELD TIL KONSERNSELSKAPER.....	-	-	6,5	6,5
522,523,525 IHENDEH.OBL.LÅN, PANTELÅN OG A. LANGS. GJELD.....	216,2	433,5	124,9	147,9
524 ANSVARLIG LÅNEKAPITAL.....	-	-	10,0	10,0
6. BETINGET SKATTEFRIE AVSETNINGER OG RESERVER.....	56,6	59,4	152,8	176,4
531,532 INVESTERINGSFOND, DISTRIKTSUTB.FOND MV.....	1,4	1,8	0,7	2,1
536 NEDSKREVET PÅ VAREKONTRAKTER.....	-	-	36,6	50,9
537 LAGERRESERVER.....	55,2	57,5	111,0	112,7
533,534,535,538 ØVRIGE BETINGET SKATTEFRIE AVSETNINGER....	-	0,1	4,4	10,8
7. EGENKAPITAL.....	178,7	205,0	42,8	53,4
541 AKSJEKAPITAL.....	3,7	3,7	23,0	36,2
542 RESERVEFOND.....	118,3	128,4	11,5	10,0
543 OPPSKRIVNINGSFOND.....	-	-	0,3	-
544,546 FRI EGENKAPITAL.....	56,7	72,9	8,0	7,2
8. TOTALKAPITAL.....	1 327,8	1 490,7	1 000,4	1 022,4

1) ENGLISH TRANSLATION, SEE ANNEX 3.

TABELL 5 (FORTS.). ÅRSREGNSKAP FOR HVER BRANSJE, 1981

POST ITEM 1)	61214	61212, 61219
	ENGROSHANDEL MED PAPIR WHOLESALING OF PAPER AND PAPER PRODUCTS	ENGROSHANDEL MED METALLER, KJEMIKALIER OG ANDRE RÅVARER WHOLESALING OF METALS, CHEMICALS AND OTHER RAW MATERIALS
	MILL. KR	MILL. KR
RESULTATREGNSKAP PROFIT AND LOSS ACCOUNT		
210 SUM DRIFTSINNTEKTER.....	1 002,3	1 854,8
201 SALGSINNTEKTER AV VARER OG TJENESTER.....	973,8	1 794,4
202 -SPESIELLE OFF. AVGIFTER FOR TILVIRKEDE/SOLGTE VARER	-	0,7
203 SPESIELLE OFF. TILSKUDD FOR TILVIRKEDE/SOLGTE VARER.	-	-
204-207 ØVRIGE DRIFTSINNTEKTER.....	28,5	61,1
230 SUM DRIFTSKOSTNADER.....	961,5	1 822,0
211 FORBRUK AV INNKJØPTE VARER.....	734,0	1 443,0
212,213 LØNNINGER, FERIELØNN, HONORARER MV.....	98,3	160,7
214,215 FOLKETRYGDAGGIFT OG ANDRE PERSONALKOSTNADER.....	22,0	28,5
216 FRAKT OG SPEDISJON VEDRØRENDE SALGET.....	14,7	8,5
217-226 DIVERSE DRIFTSKOSTNADER.....	81,3	157,6
227 TAP PÅ FORDRINGER.....	1,8	2,0
228 BEHOLDNINGSENDRINGER VARER I ARB. OG EGENTILV. VARER	-2,7	-
229 ORDINÆRE AVSKRIVNINGER.....	12,3	21,7
240 DRIFTSRESULTAT.....	40,7	32,8
250 SUM FINANSINNTEKTER.....	10,1	54,1
241 UTDELING PÅ AKSJER I DATTERSELSKAPER.....	-	0,3
242 UTDELING PÅ ANDRE AKSJER OG ANDELER.....	0,1	0,3
243 RENTEINNTEKTER FRA SELSKAPER I SAMME KONSERN.....	0,5	9,2
244-246 ANDRE RENTE- OG FINANSINNTEKTER.....	9,5	44,2
260 SUM FINANSKOSTNADER.....	12,3	35,9
251 RENTER TIL SELSKAPER I SAMME KONSERN.....	-	2,1
252 ANDRE RENTEKOSTNADER.....	11,0	33,6
253,254 DISAGIO OG ANDRE FINANSKOSTNADER.....	1,3	0,2
270 RESULTAT AV FINANSINNTEKTER OG FINANSKOSTNADER.....	-2,2	18,2
280 SUM EKSTRAORDINÆRE INNTEKTER.....	24,1	14,4
272 OFFENTLIGE TILSKUDD.....	2,2	1,4
271,273 ØVRIGE EKSTRAORDINÆRE INNTEKTER.....	22,0	13,0
290 SUM EKSTRAORDINÆRE KOSTNADER.....	4,5	4,6
300 RESULTAT AV EKSTRAORDINÆRE INNTEKTER OG KOSTNADER.....	19,6	9,8
310 RESULTAT FØR ÅRSOPPGJØRSDISPOSISJONER.....	58,2	60,7
340 RESULTAT AV ÅRSOPPGJØRSDISPOSISJONER.....	-43,8	-30,2
311-320 OPPSKRIVNINGER OG OVERFØR. FRA FOND/SALGSGEV.....	22,0	4,0
321 EKSTRAORDINÆRE SKATTEMESSIG BET. AV- OG NEDSKRIVN.....	36,4	15,7
322 AVSETNING TIL OPPSKRIVNINGSFOND.....	-	-
323 OPPSKRIVNING BENYTTET TIL FORHØYELSE AV AKSJEKAPITAL	-	-
330 BETINGET SKATTEFRIE FONDSAVSETNINGER/SALGSGEVINSTER.....	12,6	5,2
331 ØKNING NEDSKRIVNING VAREKONTRAKTER.....	2,6	4,3
332 ØKNING LAGERRESERVER.....	3,8	-2,2
333 SKATT PÅ FORMUE OG INNTEKT (I IKKE-PERS. SELSK.).....	10,5	11,3
350,370 ÅRSOVERSKUDD/UNDERSKUDD.....	14,3	30,5
352 OVERFØRT FRA BUNDET EGENKAPITAL.....	-	2,4
354 AVSATT TIL RESERVEFOND.....	1,5	1,6
353(-351,355),370(-554,555) AVSATT TIL FRI EGENKAPITAL..	8,1	17,6
356 FORHØYELSE AV AKSJEKAPITAL MED OVERSKUDDSMIDLER.....	2,5	3,7
357,554,555 UTBYTTE/ PRIVATKTO. OG SKATTER(PERS. SELSK.)	2,2	10,0
FINANSIERINGSANALYSE SOURCE AND APPLICATION OF FUNDS		
TILFØRSEL		
RESULTAT FØR ÅRSOPPGJØRSDISPOSISJONER.....	58,2	60,7
SKATT PÅ FORMUE OG INNTEKT (I IKKE-PERSONLIGE SELSK.).....	10,5	11,3
AV- OG NEDSKRIVNINGER (UNNT. EKSTRAORD. SK.MESSIG BET.)..	12,3	23,7
UTBYTTE/ PRIVATKONTO OG SKATTER(PERS. SELSK.).....	2,2	10,0
NY EGENKAPITAL TILFØRT UTENFRA.....	0,3	-
SUM EGENFINANSIERING.....	58,1	63,1
TILFØRT FRA LANGSIKTIG GJELD.....	-49,0	26,7
SUM LANGSIKTIG KAPITALTILFØRSEL.....	9,1	89,8
ANVENDELSE		
ØKNING I AKSJER OG ANDRE VERDIPAPIRER (LANGSIKT. PLASS.)	2,1	3,7
ØKNING I BEHOLDNING AV VARIGE DRIFTSMIDLER.....	61,7	69,0
ØKNING I ANDRE ANLEGGSMIDLER.....	2,7	4,4
ØKNING ANLEGGSMIDLER I ALT.....	66,4	77,2
ENDRING I ARBEIDSKAPITALEN.....	-57,3	12,6

YEAR'S ACCOUNT FOR EACH INDUSTRY GROUP, 1981

POST ITEM 1)	61214		61212, 61219	
	ENGROSHANDEL MED PAPIR WHOLESALE OF PAPER AND PAPER PRODUCTS		ENGROSHANDEL MED METALLER, KJEMIKALIER OG ANDRE RÅVARER WHOLESALE OF METALS, CHEMICALS AND OTHER RAW MATERIALS	
BALANSE	BALANCE SHEET		1980	1981
			MILL. KR	MILL. KR
E I E N D E L E R				
1. OMLØPSMIDLER.....	231,8	258,0	627,8	609,0
401,402 KONTANTER, BANKINNSK. OG INNEST. PÅ POSTGIRO.....	50,5	34,4	164,4	173,4
403,404 AKSJER, OBLIGASJONER OG ANDRE VERDIPAPIRER.....	0,7	0,7	16,4	20,1
405,406 VEKSEL- OG KUNDEFØRDRINGER.....	101,2	111,8	218,6	190,2
407 KORTSIKTIGE FØRDRINGER PÅ KONSERNSELSKAPER.....	1,7	2,7	16,7	18,9
408,413 ANDRE KORTS. FØRDR. OG FORSKUDD TIL LEVERANDØRER.....	14,1	33,6	131,9	131,5
409 LAGER AV RÅVARER OG INNKJØPTE HALVFABRIKATA.....	1,1	0,8	12,5	13,4
411 LAGER AV VARER UNDER TILVIRKNING.....	-	-	7,5	6,3
412 LAGER AV FERDIGVARER.....	62,5	73,9	59,9	55,3
2. ANLEGGSMIDLER.....	161,7	179,4	218,2	256,0
421 AKSJER OG ANDELER I DATTERSELSKAPER.....	1,5	3,5	13,6	15,6
422,423 ANDRE AKSJER OG ANDELER OG ØVRIGE VERDIPAPIRER.....	5,0	5,0	52,2	53,3
424 LANGSIKTIGE FØRDRINGER PÅ KONSERNSELSKAPER.....	2,8	8,0	21,5	27,1
425-428 ØVRIGE LANGSIKTIGE FØRDRINGER.....	8,5	6,0	31,4	30,1
429-431 GOODWILL, PATENTER OG LIKNENDE RETTIGHETER.....	0,4	0,4	-	-
432 AKTIVERTE KOSTNADER.....	-	-	-	-
433,434 TRANSPORTMIDLER.....	11,8	11,2	44,6	58,2
435 MASKINER, VERKTØY, INVENTAR OG LIKNENDE.....	9,1	14,5	20,8	33,3
436 BYGNINGER OG BYGNINGSMESSIGE ANLEGG.....	26,3	38,3	29,6	28,5
437 ANLEGG UNDER UTFØRELSE.....	84,0	82,5	0,1	2,8
438,439 GRUNNAREALER.....	10,8	8,7	3,4	5,4
441 BOLIGER.....	1,4	1,4	1,1	1,7
442,443 KRAV PÅ AKSJEINNSKUDD OG EGNE AKSJER.....	-	-	-	-
3. TOTALKAPITAL.....	393,4	437,4	846,0	865,0
G J E L D O G E G E N K A P I T A L				
4. KORTSIKTIG GJELD.....	148,1	231,6	362,9	331,4
501,502 LEVERANDØR- OG VEKSELGJELD.....	80,9	88,7	145,4	115,4
503,504 KASSEKREDITT OG BYGGELÅN.....	15,6	28,8	21,6	21,5
505-507 SKYLDIG SKATTETREKK, FOLKETR OG ANDRE OFF. AVG.....	13,6	14,9	14,8	15,9
511 PÅLØPNE, IKKE UTLIKNEDE SKATTER.....	14,6	13,2	11,4	12,7
508,509,512,513,514,545 KORTSIKTIG GJELD FORØVRIG.....	23,4	86,1	169,7	165,9
5. LANGSIKTIG GJELD.....	120,7	71,7	249,5	276,2
521 LANGSIKTIG GJELD TIL KONSERNSELSKAPER.....	0,1	0,2	27,2	25,7
522,523,525 IHENDEH, OBL. LÅN, PANTELÅN OG A. LANGS. GJELD.....	119,8	70,9	216,8	245,8
524 ANSVARLIG LÅNEKAPITAL.....	0,8	0,6	5,6	4,8
6. BETINGET SKATTEFRIE AVSETNINGER OG RESERVER.....	58,7	55,6	42,8	46,0
531,532 INVESTERINGSFOND, DISTRIKTSUTB. FOND MV.....	17,5	0,7	2,7	3,4
536 NEDSKREVET PÅ VAREKONTRAKTER.....	8,3	10,9	10,8	15,1
537 LAGERRESERVER.....	15,6	19,3	22,5	20,3
533,534,535,538 ØVRIGE BETINGET SKATTEFRIE AVSETNINGER.....	17,3	24,6	6,8	7,2
7. EGENKAPITAL.....	66,0	78,4	190,8	211,3
541 AKSJEKAPITAL.....	11,4	14,2	22,6	26,3
542 RESERVEFOND.....	13,4	14,9	17,5	16,8
543 OPPSKRIVNINGSFOND.....	2,6	2,6	-	-
544,546 FRI EGENKAPITAL.....	38,6	46,7	150,6	168,2
8. TOTALKAPITAL.....	393,4	437,4	846,0	865,0

1) ENGLISH TRANSLATION, SEE ANNEX 3.

TABELL 5 (FORTS.). ÅRSREGNSKAP FOR HVER BRANSJE. 1981

POST ITEM 1)	6122	61221
	ENGROSHANDEL MED JERNVARER OG BYGNINGSARTIKLER WHOLESALE OF HARD- WARE AND CONSTRUC- TION MATERIALS	ENGROSHANDEL MED JERNVARER WHOLESALE OF HARDWARE
	MILL. KR	MILL. KR
RESULTATREGNSKAP PROFIT AND LOSS ACCOUNT		
210 SUM DRIFTSINNTEKTER.....	7 057,2	1 548,3
201 SALGSINNTEKTER AV VARER OG TJENESTER.....	7 001,7	1 530,3
202 -SPEIELLE OFF. AVGIFTER FOR TILVIRKEDE/SOLGTE VARER	-	-
203 SPEIELLE OFF. TILSKUDD FOR TILVIRKEDE/SOLGTE VARER.	-	-
204-207 ØVRIGE DRIFTSINNTEKTER.....	55,5	18,0
230 SUM DRIFTSKOSTNADER.....	6 837,0	1 491,9
211 FORBRUK AV INNKJØPTE VARER.....	5 596,4	1 201,8
212,213 LØNNINGER, FERIELØNN, HONORARER MV.....	567,7	141,7
214,215 FOLKETRYGDAVGIFT OG ANDRE PERSONALKOSTNADER.....	119,3	30,5
216 FRAKT OG SPEDISJON VEDRØRENDE SALGET.....	63,4	13,6
217-226 DIVERSE DRIFTSKOSTNADER.....	400,3	87,9
227 TAP PÅ FORDRINGER.....	34,3	4,5
228 BEHOLDNINGSENDNINGER VARER I ARB. OG EGENTILV. VARER	0,8	-1,0
229 ORDINÆRE AVSKRIVNINGER.....	54,8	12,9
240 DRIFTSRESULTAT.....	220,2	56,4
250 SUM FINANSINNTEKTER.....	94,4	18,9
241 UTDDELING PÅ AKSJER I DATTERSELSKAPER.....	0,8	-
242 UTDDELING PÅ ANDRE AKSJER OG ANDELER.....	0,8	-
243 RENTEINNTEKTER FRA SELSKAPER I SAMME KONSERN.....	6,7	1,1
244-246 ANDRE RENTE- OG FINANSINNTEKTER.....	86,1	17,7
260 SUM FINANSKOSTNADER.....	208,5	55,8
251 RENTER TIL SELSKAPER I SAMME KONSERN.....	16,9	3,0
252 ANDRE RENTEKOSTNADER.....	152,9	46,6
253,254 DISAGIO OG ANDRE FINANSKOSTNADER.....	38,7	6,2
270 RESULTAT AV FINANSINNTEKTER OG FINANSKOSTNADER.....	-114,1	-36,9
280 SUM EKSTRAORDINÆRE INNTEKTER.....	42,4	11,0
272 OFFENTLIGE TILSKUDD.....	0,6	0,2
271,273 ØVRIGE EKSTRAORDINÆRE INNTEKTER.....	41,8	10,9
290 SUM EKSTRAORDINÆRE KOSTNADER.....	27,4	2,7
300 RESULTAT AV EKSTRAORDINÆRE INNTEKTER OG KOSTNADER.....	15,1	8,4
310 RESULTAT FØR ÅRSOPPGJØRSDISPOSISJONER.....	121,2	27,8
340 RESULTAT AV ÅRSOPPGJØRSDISPOSISJONER.....	-83,1	-11,7
311-320 OPPSKRIVNINGER OG OVERFØR. FRA FOND/SALGSGEV....	14,7	3,1
321 EKSTRAORDINÆRE SKATTEMESSIG BET. AV- OG NEDSKRIVN....	14,2	1,5
322 AVSETNING TIL OPPSKRIVNINGSFOND.....	2,6	2,6
323 OPPSKRIVNING BENYTTET TIL FORHØYELSE AV AKSJEKAPITAL	-	-
330 BETINGET SKATTEFRIE FONDSAVSETNINGER/SALGSGEVINSTER.	34,5	1,2
331 ØKNING NEDSKRIVNING VAREKONTRAKTER.....	7,7	-0,5
332 ØKNING LAGERRESERVER.....	7,5	6,0
333 SKATT PÅ FORMUE OG INNTÆKT (I IKKE-PERS. SELSK.)....	31,2	4,0
350,370 ÅRSOVERSKUDD/UNDERSKUDD.....	38,1	16,1
352 OVERFØRT FRA BUNDET EGENKAPITAL.....	0,3	-
354 AVSATT TIL RESERVEFOND.....	5,3	1,1
353(-351,355),370(-554,555) AVSATT TIL FRI EGENKAPITAL..	24,3	13,8
356 FORHØYELSE AV AKSJEKAPITAL MED OVERSKUDDSMIDLER.....	1,7	-
357,554,555 UTBYTTE/ PRIVATKTO. OG SKATTER(PERS. SELSK.)	7,1	1,2
FINANSIERINGSANALYSE SOURCE AND APPLICATION OF FUNDS		
TILFØRSEL		
RESULTAT FØR ÅRSOPPGJØRSDISPOSISJONER.....	121,2	27,8
SKATT PÅ FORMUE OG INNTÆKT (I IKKE-PERSONLIGE SELSK.)....	31,2	4,0
AV- OG NEDSKRIVNINGER (UNNT. EKSTRAORD. SK.MESSIG BET.)..	55,4	12,9
UTBYTTE/ PRIVATKONTO OG SKATTER(PERS. SELSK.).....	7,1	1,2
NY EGENKAPITAL TILFØRT UTENFRA.....	2,0	-
SUM EGENFINANSIERING.....	140,3	35,5
TILFØRT FRA LANGSIKTIG GJELD.....	87,5	8,6
SUM LANGSIKTIG KAPITALTILFØRSEL.....	227,8	44,1
ANVENDELSE		
ØKNING I AKSJER OG ANDRE VERDIPAPIRER (LANGSIKT. PLASS.)	12,9	-0,7
ØKNING I BEHOLDNING AV VARIGE DRIFTSMIDLER.....	141,1	26,1
ØKNING I ANDRE ANLEGGSMIDLER.....	17,0	5,3
ØKNING ANLEGGSMIDLER I ALT.....	171,0	30,7
ENDRING I ARBEIDSKAPITALEN.....	56,9	13,4

YEAR'S ACCOUNT FOR EACH INDUSTRY GROUP, 1981

POST ITEM 1)	6122 ENGROSHANDEL MED JERNVARER OG BYGNINGSARTIKLER WHOLESALE OF HARD- WARE AND CONSTRUCTION MATERIALS		61221 ENGROSHANDEL MED JERNVARER WHOLESALE OF HARDWARE	
	1980	1981	1980	1981
BALANSE BALANCE SHEET	MILL. KR		MILL. KR	
E I E N D E L E R				
1. OMLØPSMIDLER.....	2 192,9	2 193,9	493,4	477,9
401,402 KONTANTER, BANKINNSK. OG INNEST. PÅ POSTGIRO.....	74,7	72,9	16,3	14,8
403,404 AKSJER, OBLIGASJONER OG ANDRE VERDIPAPIRER.....	1,5	1,2	-	-
405,406 VEKSEL- OG KUNDEFORDRINGER.....	1 213,4	1 197,2	231,1	210,6
407 KORTSIKTIGE FORDRINGER PÅ KONSERNSELSKAPER.....	98,5	133,9	32,2	37,5
408,413 ANDRE KORTS. FORDR. OG FORSKUDD TIL LEVERANDØRER.....	85,9	53,7	17,6	9,0
409 LAGER AV RÅVARER OG INNKJØPTE HALVFABRIKATA.....	66,0	64,5	1,6	1,1
411 LAGER AV VARER UNDER TILVIRKNING.....	28,3	31,5	0,1	0,9
412 LAGER AV FERDIGVARER.....	624,6	639,0	194,5	203,9
2. ANLEGGSMIDLER.....	626,6	730,5	173,8	192,6
421 AKSJER OG ANDELER I DATTERSELSKAPER.....	51,0	52,6	19,0	19,3
422,423 ANDRE AKSJER OG ANDELER OG ØVRIGE VERDIPAPIRER.....	23,3	33,8	5,1	4,0
424 LANGSIKTIGE FORDRINGER PÅ KONSERNSELSKAPER.....	79,3	87,4	23,3	27,7
425-428 ØVRIGE LANGSIKTIGE FORDRINGER.....	44,1	53,0	7,4	8,3
429-431 GOODWILL, PATENTER OG LIKNENDE RETTIGHETER.....	-	-	-	-
432 AKTIVERTE KOSTNADER.....	-	-	-	-
433,434 TRANSPORTMIDLER.....	40,6	42,5	4,7	7,0
435 MASKINER, VERKTØY, INVENTAR OG LIKNENDE.....	64,2	77,3	23,2	21,3
436 BYGNINGER OG BYGNINGSMESSIGE ANLEGG.....	264,8	319,5	80,2	94,1
437 ANLEGG UNDER UTFØRELSE.....	6,0	8,5	-	-
438,439 GRUNNAREALER.....	40,2	43,7	9,4	9,4
441 BOLIGER.....	13,0	12,2	1,5	1,5
442,443 KRAV PÅ AKSJEINNSKUDD OG EGNE AKSJER.....	-	-	-	-
3. TOTALKAPITAL.....	2 819,5	2 924,4	667,2	670,5
G J E L D O G E G E N K A P I T A L				
4. KORTSIKTIG GJELD.....	1 844,1	1 788,2	480,1	451,2
501,502 LEVERANDØR- OG VEKSELGJELD.....	1 108,8	1 005,4	285,9	246,4
503,504 KASSEKREDITT OG BYGGELÅN.....	400,7	319,7	119,4	94,2
505-507 SKYLDIG SKATTETREKK, FOLKETR. OG ANDRE OFF. AVG.....	81,3	97,5	17,7	20,9
511 PÅLØPNE, IKKE UTLIKNEDE SKATTER.....	30,2	29,7	3,2	3,8
508,509,512,513,514,545 KORTSIKTIG GJELD FORØVRIG.....	223,0	335,9	53,9	85,8
5. LANGSIKTIG GJELD.....	500,0	587,5	128,1	136,7
521 LANGSIKTIG GJELD TIL KONSERNSELSKAPER.....	129,1	100,4	5,8	16,3
522,523,525 IHENDEH. OBL. LÅN, PANTELÅN OG A. LANGS. GJELD.....	339,2	452,8	101,9	99,6
524 ANSVARLIG LÅNEKAPITAL.....	31,7	34,3	20,4	20,8
6. BETINGET SKATTEFRIE AVSETNINGER OG RESERVER.....	272,5	310,2	43,3	49,4
531,532 INVESTERINGSFOND, DISTRIKTSUTB. FOND MV.....	26,9	40,5	1,3	1,9
536 NEDSKREVET PÅ VAREKONTRAKTER.....	76,3	84,0	4,8	4,2
537 LAGERRESERVER.....	153,4	161,0	36,1	42,1
533,534,535,538 ØVRIGE BETINGET SKATTEFRIE AVSETNINGER.....	15,9	24,7	1,1	1,1
7. EGENKAPITAL.....	202,9	238,5	15,7	33,2
541 AKSJEKAPITAL.....	113,1	116,8	22,6	22,6
542 RESERVEFOND.....	34,8	39,7	3,4	4,5
543 OPPSKRIVNINGSFOND.....	3,0	5,6	-	2,6
544,546 FRI EGENKAPITAL.....	52,0	76,4	-10,2	3,6
8. TOTALKAPITAL.....	2 819,5	2 924,4	667,2	670,5

1) ENGLISH TRANSLATION, SEE ANNEX 3.

TABELL 5 (FORTS.). ÅRSREGNSKAP FOR HVER BRANSJE, 1981

POST ITEM 1)	61223	61222, 61224, 61229
	ENGROSHANDEL MED RØR- OG SANITÆRARTIKLER WHOLESALE OF PLUMBERS' GOODS	ENGROSHANDEL MED TRELAST, MALING, LAKK OG ANDRE BYGGEVARER WHOLESALE OF TIMBER ETC. AND OTHER CON- STRUCTION MATERIALS
	MILL. KR	MILL. KR
RESULTATREGNSKAP PROFIT AND LOSS ACCOUNT		
210 SUM DRIFTSINNTEKTER.....	1 894,9	3 614,1
201 SALGSINNTEKTER AV VARER OG TJENESTER.....	1 885,8	3 585,6
202 -SPESIELLE OFF. AVGIFTER FOR TILVIRKEDE/SOLGTE VARER	-	-
203 SPESIELLE OFF. TILSKUDD FOR TILVIRKEDE/SOLGTE VARER.	-	-
204-207 ØVRIGE DRIFTSINNTEKTER.....	9,1	28,5
230 SUM DRIFTSKOSTNADER.....	1 814,3	3 530,7
211 FORBRUK AV INNKJØPTE VARER.....	1 468,4	2 926,1
212,213 LØNNINGER, FERIELØNN, HONORARER MV.....	164,4	261,6
214,215 FOLKETRYGDAGGIFT OG ANDRE PERSONALKOSTNADER.....	35,9	52,9
216 FRAKT OG SPEDISJON VEDRØRENDE SALGET.....	15,9	33,9
217-226 DIVERSE DRIFTSKOSTNADER.....	98,1	214,4
227 TAP PÅ FORDRINGER.....	16,6	13,2
228 BEHOLDNINGSENDRINGER VARER I ARB. OG EGENTILV. VARER	1,8	0,1
229 ORDINÆRE AVSKRIVNINGER.....	13,3	28,6
240 DRIFTSRESULTAT.....	80,6	83,3
250 SUM FINANSINNTEKTER.....	25,4	50,1
241 UTDELING PÅ AKSJER I DATTERSELSKAPER.....	0,6	0,2
242 UTDELING PÅ ANDRE AKSJER OG ANDELER.....	0,2	0,5
243 RENTEINNTEKTER FRA SELSKAPER I SAMME KONSERN.....	1,0	4,5
244-246 ANDRE RENTE- OG FINANSINNTEKTER.....	23,6	44,9
260 SUM FINANSKOSTNADER.....	52,3	100,5
251 RENTER TIL SELSKAPER I SAMME KONSERN.....	5,9	8,0
252 ANDRE RENTEKOSTNADER.....	38,0	68,3
253,254 DISAGIO OG ANDRE FINANSKOSTNADER.....	8,4	24,1
270 RESULTAT AV FINANSINNTEKTER OG FINANSKOSTNADER.....	-26,8	-50,3
280 SUM EKSTRAORDINÆRE INNTEKTER.....	7,0	24,3
272 OFFENTLIGE TILSKUDD.....	-	0,4
271,273 ØVRIGE EKSTRAORDINÆRE INNTEKTER.....	7,0	23,9
290 SUM EKSTRAORDINÆRE KOSTNADER.....	2,4	22,3
300 RESULTAT AV EKSTRAORDINÆRE INNTEKTER OG KOSTNADER.....	4,7	2,0
310 RESULTAT FØR ÅRSOPPGJØRSDISPOSISJONER.....	58,4	35,0
340 RESULTAT AV ÅRSOPPGJØRSDISPOSISJONER.....	-40,9	-30,5
311-320 OPPSKRIVNINGER OG OVERFØR. FRA FOND/SALGSGEV.....	4,5	7,0
321 EKSTRAORDINÆRE SKATTEMESSIG BET. AV- OG NEDSKRIVN.....	6,3	6,3
322 AVSETNING TIL OPPSKRIVNINGSFOND.....	-	-
323 OPPSKRIVNING BENYTTET TIL FORHØYELSE AV AKSJEKAPITAL	-	-
330 BETINGET SKATTEFRIE FONDSAVSETNINGER/SALGSGEVINSTER.	15,6	17,7
331 ØKNING NEDSKRIVNING VAREKONTRAKTER.....	5,0	3,2
332 ØKNING LAGERRESERVER.....	2,5	-1,0
333 SKATT PÅ FORMUE OG INNTEKT (I IKKE-PERS. SELSK.).....	15,9	11,3
350,370 ÅRSOVERSKUDD/UNDERSKUDD.....	17,5	4,5
352 OVERFØRT FRA BUNDET EGENKAPITAL.....	0,3	-
354 AVSATT TIL RESERVEFOND.....	1,7	2,5
353(-351,355),370(-554,555) AVSATT TIL FRI EGENKAPITAL..	10,2	0,3
356 FORHØYELSE AV AKSJEKAPITAL MED OVERSKUDDSMIDLER.....	1,7	-
357,554,555 UTBYTTE/ PRIVATKTO. OG SKATTER(PERS. SELSK.)	4,3	1,7
FINANSIERINGSANALYSE SOURCE AND APPLICATION OF FUNDS		
TILFØRSEL		
RESULTAT FØR ÅRSOPPGJØRSDISPOSISJONER.....	58,4	35,0
SKATT PÅ FORMUE OG INNTEKT (I IKKE-PERSONLIGE SELSK.)...	15,9	11,3
AV- OG NEDSKRIVNINGER (UNNT. EKSTRAORD. SK.MESSIG BET.)..	13,3	29,2
UTBYTTE/ PRIVATKONTO OG SKATTER(PERS. SELSK.).....	4,3	1,7
NY EGENKAPITAL TILFØRT UTENFRA.....	0,8	1,3
SUM EGENFINANSIERING.....	52,3	52,5
TILFØRT FRA LANGSIKTIG GJELD.....	31,4	47,6
SUM LANGSIKTIG KAPITALTILFØRSEL.....	83,7	100,1
ANVENDELSE		
ØKNING I AKSJER OG ANDRE VERDIPAPIRER (LANGSIKT. PLASS.)	5,0	8,6
ØKNING I BEHOLDNING AV VARIGE DRIFTSKOSTNADER.....	49,5	65,6
ØKNING I ANDRE ANLEGGSMIDLER.....	3,4	8,2
ØKNING ANLEGGSMIDLER I ALT.....	57,9	82,4
ENDRING I ARBEIDSKAPITALEN.....	25,8	17,7

YEAR'S ACCOUNT FOR EACH INDUSTRY GROUP, 1981

POST ITEM 1)	61223 ENGROSHANDEL MED RØR- OG SANITÆRARTIKLER WHOLESALE OF PLUMBERS' GOODS		61222, 61224, 61229 ENGROSHANDEL MED TRELAST, MALING, LAKK OG ANDRE BYGGEVARER WHOLESALE OF TIMBER ETC. AND OTHER CON- STRUCTION MATERIALS	
	1980	1981	1980	1981
BALANSE BALANCE SHEET				
E I E N D E L E R				
MILL. KR				
1. OMLØPSMIDLER.....	734,8	750,3	964,7	965,7
401,402 KONTANTER, BANKINNSK. OG INNEST. PÅ POSTGIRO.....	24,6	25,5	33,8	32,6
403,404 AKSJER, OBLIGASJONER OG ANDRE VERDIPAPIRER.....	0,5	0,5	1,0	0,7
405,406 VEKSEL- OG KUNDEFORDRINGER.....	431,7	426,5	550,6	560,1
407 KORTSIKTIGE FORDRINGER PÅ KONSERNSELSKAPER.....	48,6	57,1	17,6	39,3
408,413 ANDRE KORTS. FORDR. OG FORSKUDD TIL LEVERANDØRER.....	9,5	10,9	58,9	33,7
409 LAGER AV RÅVARER OG INNKJØPTE HALVFABRIKATA.....	33,5	25,8	30,9	37,6
411 LAGER AV VARER UNDER TILVIRKNING.....	7,4	7,2	20,8	23,3
412 LAGER AV FERDIGVARER.....	179,0	196,7	251,1	238,4
2. ANLEGGSMIDLER.....	163,1	201,4	289,8	336,6
421 AKSJER OG ANDELER I DATTERSELSKAPER.....	16,9	18,5	15,2	14,8
422,423 ANDRE AKSJER OG ANDELER OG ØVRIGE VERDIPAPIRER...	11,4	14,8	6,9	15,1
424 LANGSIKTIGE FORDRINGER PÅ KONSERNSELSKAPER.....	11,9	15,2	44,1	44,4
425-428 ØVRIGE LANGSIKTIGE FORDRINGER.....	18,6	18,7	18,2	26,0
429-431 GOODWILL, PATENTER OG LIKNENDE RETTIGHETER.....	-	-	-	-
432 AKTIVERTE KOSTNADER.....	-	-	-	-
433,434 TRANSPORTMIDLER.....	11,6	13,5	24,3	22,0
435 MASKINER, VERKTØY, INVENTAR OG LIKNENDE.....	9,7	15,9	31,3	40,1
436 BYGNINGER OG BYGNINGSMESSIGE ANLEGG.....	70,3	92,5	114,4	132,9
437 ANLEGG UNDER UTFØRELSE.....	0,9	0,9	5,1	7,6
438,439 GRUNNAREALER.....	5,3	5,7	25,5	28,5
441 BOLIGER.....	6,5	5,6	5,0	5,1
442,443 KRAV PÅ AKSJEINNSKUDD OG EGNE AKSJER.....	-	-	-	-
3. TOTALKAPITAL.....	897,9	951,6	1 254,4	1 302,3
G J E L D O G E G E N K A P I T A L				
4. KORTSIKTIG GJELD.....	551,1	540,8	812,9	796,3
501,502 LEVERANDØR- OG VEKSELGJELD.....	374,6	347,5	448,3	411,5
503,504 KASSEKREDITT OG BYGGELÅN.....	71,1	59,3	210,2	166,2
505-507 SKYLDIG SKATTE TREKK, FOLKETR. OG ANDRE OFF. AVG....	23,1	23,9	40,6	52,7
511 PÅLØPNE, IKKE UTLIKNEDE SKATTER.....	17,3	15,7	9,7	10,1
508,509,512,513,514,545 KORTSIKTIG GJELD FOR ØVRIG.....	64,9	94,3	104,1	155,7
5. LANGSIKTIG GJELD.....	114,4	145,8	257,5	305,1
521 LANGSIKTIG GJELD TIL KONSERNSELSKAPER.....	48,4	50,8	74,9	33,3
522,523,525 IHENDEH. OBL. LÅN, PANTELÅN OG A. LANGS. GJELD.	66,0	94,9	171,3	258,3
524 ANSVARLIG LÅNEKAPITAL.....	-	-	11,3	13,5
6. BETINGET SKATTEFRIE AVSETNINGER OG RESERVER.....	126,6	145,3	102,6	115,5
531,532 INVESTERINGSFOND, DISTRIKTSUTB. FOND MV.....	12,4	24,8	13,2	13,8
536 NEDSKREVET PÅ VAREKONTRAKTER.....	49,4	54,5	22,1	25,3
537 LAGERRESERVER.....	53,0	55,5	64,4	63,4
533,534,535,538 ØVRIGE BETINGET SKATTEFRIE AVSETNINGER...	11,8	10,6	3,0	13,0
7. EGENKAPITAL.....	105,8	119,8	81,4	85,5
541 AKSJEKAPITAL.....	44,1	46,5	46,5	47,7
542 RESERVEFOND.....	15,9	17,3	15,5	18,0
543 OPPSKRIVNINGSFOND.....	2,0	2,0	1,0	1,0
544,546 FRI EGENKAPITAL.....	43,8	54,0	18,5	18,8
8. TOTALKAPITAL.....	897,9	951,6	1 254,4	1 302,3

1) ENGLISH TRANSLATION, SEE ANNEX 3.

TABELL 5 (FORTS.), ÅRSREGNSKAP FOR HVER BRANSJE, 1981

POST ITEM 1)	6123	61234
	ENGROSHANDEL MED MASKINER OG UTSTYR WHOLESALE OF MACHINERY AND EQUIPMENT	ENGROSHANDEL MED SKIPSUTSTYR OG FISKEREDSKAPER WHOLESALE OF SHIP EQUIPMENT AND FISHING GEAR
	MILL. KR	MILL. KR
RESULTATREGNSKAP PROFIT AND LOSS ACCOUNT		
210 SUM DRIFTSINNTEKTER.....	11 695,7	1 373,1
201 SALGSINNTEKTER AV VARER OG TJENESTER.....	11 457,7	1 329,7
202 -SPEIELLE OFF. AVGIFTER FOR TILVIRKEDE/SOLGTE VARER.....	5,7	0,3
203 SPEIELLE OFF. TILSKUDD FOR TILVIRKEDE/SOLGTE VARER.....	20,6	19,1
204-207 ØVRIGE DRIFTSINNTEKTER.....	223,0	24,6
230 SUM DRIFTSKOSTNADER.....	11 219,0	1 287,7
211 FORBRUK AV INNKJØPTE VARER.....	7 328,4	820,8
212,213 LØNNINGER, FERIELØNN, HONORARER MV.....	1 656,3	126,4
214,215 FOLKETRYGD AVGIFT OG ANDRE PERSONALKOSTNADER.....	379,7	27,3
216 FRAKT OG SPEDISJON VEDRØRENDE SALGET.....	87,8	9,0
217-226 DIVERSE DRIFTSKOSTNADER.....	1 523,4	289,6
227 TAP PÅ FORDRINGER.....	55,8	4,2
228 BEHOLDNINGSENDRINGER VARER I ARB. OG EGENTILV. VARER.....	20,0	-1,7
229 ORDINÆRE AVSKRIVNINGER.....	167,6	12,0
240 DRIFTSRESULTAT.....	476,6	85,4
250 SUM FINANSINNTEKTER.....	269,5	12,7
241 UTDELING PÅ AKSJER I DATTERSELSKAPER.....	3,5	-
242 UTDELING PÅ ANDRE AKSJER OG ANDELER.....	11,6	0,3
243 RENTEINNTEKTER FRA SELSKAPER I SAMME KONSERN.....	12,7	0,4
244-246 ANDRE RENTE- OG FINANSINNTEKTER.....	241,6	12,0
260 SUM FINANSKOSTNADER.....	429,1	40,5
251 RENTER TIL SELSKAPER I SAMME KONSERN.....	57,5	-
252 ANDRE RENTEKOSTNADER.....	283,3	33,0
253,254 DISAGIO OG ANDRE FINANSKOSTNADER.....	88,3	7,5
270 RESULTAT AV FINANSINNTEKTER OG FINANSKOSTNADER.....	-159,6	-27,8
280 SUM EKSTRAORDINÆRE INNTEKTER.....	94,5	8,8
272 OFFENTLIGE TILSKUDD.....	1,1	0,3
271,273 ØVRIGE EKSTRAORDINÆRE INNTEKTER.....	93,4	8,4
290 SUM EKSTRAORDINÆRE KOSTNADER.....	65,4	6,0
300 RESULTAT AV EKSTRAORDINÆRE INNTEKTER OG KOSTNADER.....	29,1	2,8
310 RESULTAT FØR ÅRSOPPGJØRSDISPOSISJONER.....	346,2	60,4
340 RESULTAT AV ÅRSOPPGJØRSDISPOSISJONER.....	-246,9	-38,0
311-320 OPPSKRIVNINGER OG OVERFØR. FRA FOND/SALGSGEV.....	50,6	15,5
321 EKSTRAORDINÆRE SKATTEMESSIG BET. AV- OG NEDSKRIVN.....	45,3	18,7
322 AVSETNING TIL OPPSKRIVNINGSFOND.....	-	-
323 OPPSKRIVNING BENYTTET TIL FORHØYELSE AV AKSJEKAPITAL.....	5,5	-
330 BETINGET SKATTEFRIE FONDSAVSETNINGER/SALGSGEVINSTER.....	49,4	1,4
331 ØKNING NEDSKRIVNING VAREKONTRAKTER.....	7,9	0,2
332 ØKNING LAGERRESERVER.....	60,9	16,5
333 SKATT PÅ FORMUE OG INNTEKT (I IKKE-PERS. SELSK.).....	128,5	16,6
350,370 ÅRSOVERSKUDD/UNDERSKUDD.....	99,2	22,4
352 OVERFØRT FRA BUNDET EGENKAPITAL.....	19,7	-
354 AVSATT TIL RESERVEFOND.....	36,5	6,5
353(-351,355),370(-554,555) AVSATT TIL FRI EGENKAPITAL.....	-20,3	5,0
356 FORHØYELSE AV AKSJEKAPITAL MED OVERSKUDDSMIDLER.....	21,1	-
357,554,555 UTBYTTE/ PRIVATKTO. OG SKATTER(PERS. SELSK.).....	81,6	10,9
FINANSIERINGSANALYSE SOURCE AND APPLICATION OF FUNDS		
TILFØRSEL		
RESULTAT FØR ÅRSOPPGJØRSDISPOSISJONER.....	346,2	60,4
SKATT PÅ FORMUE OG INNTEKT (I IKKE-PERSONLIGE SELSK.).....	128,5	16,6
AV- OG NEDSKRIVNINGER (UNNT. EKSTRAORD. SK.MESSIG BET.).....	184,2	12,0
UTBYTTE/ PRIVATKONTO OG SKATTER(PERS. SELSK.).....	81,6	10,9
NY EGENKAPITAL TILFØRT UTENFRA.....	123,9	30,2
SUM EGENFINANSIERING.....	444,0	75,2
TILFØRT FRA LANGSIKTIG GJELD.....	188,1	52,0
SUM LANGSIKTIG KAPITALTILFØRSEL.....	632,1	127,2
ANVENDELSE		
ØKNING I AKSJER OG ANDRE VERDIPAPIRER (LANGSIKT. PÅSS.).....	74,8	2,0
ØKNING I BEHOLDNING AV VARIGE DRIFTSKOSTNADER.....	302,0	18,2
ØKNING I ANDRE ANLEGGSMIDLER.....	55,6	32,4
ØKNING ANLEGGSMIDLER I ALT.....	432,4	52,6
ENDRING I ARBEIDSKAPITALEN.....	199,7	74,6

YEAR'S ACCOUNT FOR EACH INDUSTRY GROUP, 1981

POST ITEM 1)	6123 ENGROSHANDEL MED MASKINER OG UTSTYR WHOLESALEING OF MACHINERY AND EQUIPMENT		61234 ENGROSHANDEL MED SKIPSUTSTYR OG FISKEREDSKAPER WHOLESALEING OF SHIP EQUIPMENT AND FISHING GEAR	
	1980	1981	1980	1981
BALANSE	MILL. KR		MILL. KR	
BALANCE SHEET				
E I E N D E L E R				
1. OMLØPSMIDLER.....	4 996,4	5 579,7	424,6	527,8
401,402 KONTANTER, BANKINNSK. OG INNEST. PÅ POSTGIRO.....	218,9	368,7	10,4	13,9
403,404 AKSJER, OBLIGASJONER OG ANDRE VERDIPAPIRER.....	37,5	49,7	2,9	3,4
405,406 VEKSEL- OG KUNDEFORDRINGER.....	2 051,9	2 252,8	210,4	244,9
407 KORTSIKTIGE FORDRINGER PÅ KONSERNSELSKAPER.....	91,8	132,4	11,9	2,5
408,413 ANDRE KORTS. FORDR. OG FORSKUDD TIL LEVERANDØRER.....	402,1	433,0	16,5	23,1
409 LAGER AV RÅVARER OG INNKJØPTE HALVFABRIKATA.....	98,4	127,5	41,8	43,6
411 LAGER AV VARER UNDER TILVIRKNING.....	417,0	387,5	2,3	3,3
412 LAGER AV FERDIGVARER.....	1 678,8	1 828,1	128,6	193,3
2. ANLEGGSMIDLER.....	1 248,2	1 451,2	169,4	191,2
421 AKSJER OG ANDELER I DATTERSELSKAPER.....	76,1	134,6	6,0	7,9
422,423 ANDRE AKSJER OG ANDELER OG ØVRIGE VERDIPAPIRER...	121,4	123,1	11,0	11,0
424 LANGSIKTIGE FORDRINGER PÅ KONSERNSELSKAPER.....	60,3	102,2	5,9	28,4
425-428 ØVRIGE LANGSIKTIGE FORDRINGER.....	72,6	79,1	5,1	15,0
429-431 GOODWILL, PATENTER OG LIKNENDE RETTIGHETER.....	0,3	0,2	0,1	0,1
432 AKTIVERTE KOSTNADER.....	2,8	2,8	1,5	1,1
433,434 TRANSPORTMIDLER.....	88,1	94,0	10,4	7,4
435 MASKINER, VERKTØY, INVENTAR OG LIKNENDE.....	242,1	260,0	35,0	14,3
436 BYGNINGER OG BYGNINGSMESSIGE ANLEGG.....	490,2	540,0	78,4	91,4
437 ANLEGG UNDER UTFØRELSE.....	25,6	39,2	2,7	0,9
438,439 GRUNNAREALER.....	56,7	63,4	9,4	9,4
441 BOLIGER.....	11,9	12,7	4,0	4,3
442,443 KRAV PÅ AKSJEINNSKUDD OG EGNE AKSJER.....	-	-	-	-
3. TOTALKAPITAL.....	6 244,7	7 030,9	594,0	719,0
G J E L D O G E G E N K A P I T A L				
4. KORTSIKTIG GJELD.....	3 921,7	4 305,2	279,7	308,3
501,502 LEVERANDØR- OG VEKSELGJELD.....	1 673,3	1 805,2	124,7	132,0
503,504 KASSEKREDITT OG BYGGELÅN.....	512,2	459,8	51,3	48,5
505-507 SKYLDIG SKATTETREKK, FOLKETR OG ANDRE OFF. AVG...	252,5	300,6	14,4	19,6
511 PÅLØPNE, IKKE UTLIKNEDE SKATTER.....	95,1	138,9	11,1	16,6
508,509,512,513,514,545 KORTSIKTIG GJELD FORØVRIG.....	1 388,5	1 600,8	78,1	91,7
5. LANGSIKTIG GJELD.....	984,0	1 172,1	127,2	179,2
521 LANGSIKTIG GJELD TIL KONSERNSELSKAPER.....	130,0	206,4	0,8	0,7
522,523,525 IHENDEH.ØBL.LÅN, PANTELÅN OG A. LANGS. GJELD.	785,6	895,5	126,4	178,5
524 ANSVARLIG LÅNEKAPITAL.....	68,4	70,2	-	-
6. BETINGET SKATTEFRIE AVSETNINGER OG RESERVER.....	504,7	640,1	59,1	61,7
531,532 INVESTERINGSFOND, DISTRIKTSUTB.FOND MV.....	35,8	88,3	4,7	6,0
536 NEDSKREVET PÅ VAREKONTRAKTER.....	78,3	92,4	0,5	0,7
537 LAGERRESERVER.....	356,4	427,2	38,0	54,5
533,534,535,538 ØVRIGE BETINGET SKATTEFRIE AVSETNINGER...	34,2	32,2	15,9	0,5
7. EGENKAPITAL.....	834,3	913,6	128,1	169,8
541 AKSJEKAPITAL.....	540,9	641,1	59,8	88,8
542 RESERVEFOND.....	215,9	234,0	30,9	38,7
543 OPPSKRIVNINGSFOND.....	38,1	18,1	-	-
544,546 FRI EGENKAPITAL.....	39,5	20,5	37,4	42,3
8. TOTALKAPITAL.....	6 244,7	7 030,9	594,0	719,0

1) ENGLISH TRANSLATION, SEE ANNEX 3.

TABELL 5 (FORTS.). ÅRSREGNSKAP FOR HVER BRANSJE, 1981

POST ITEM 1)	61235	61231 -33, 61239
	ENGROSHANDEL MED MASKINER OG UTSTYR FOR KONTOR OG BUTIKK WHOLESALE OF BUSINESS MACHINES AND EQUIPMENT	ENGROSHANDEL MED MASKINER OG UTSTYR ELLERS WHOLESALE OF OTHER MACHINERY AND EQUIPMENT
	MILL. KR	MILL. KR
RESULTATREGNSKAP PROFIT AND LOSS ACCOUNT		
210 SUM DRIFTSINNEKTER.....	1 269,0	9 053,6
201 SALGSINNEKTER AV VARER OG TJENESTER.....	1 262,5	8 865,6
202 -SPESIELLE OFF. AVGIFTER FOR TILVIRKEDE/SOLGTE VARER	-	5,4
203 SPESIELLE OFF. TILSKUDD FOR TILVIRKEDE/SOLGTE VARER.	-	1,5
204-207 ØVRIGE DRIFTSINNEKTER.....	6,5	191,9
230 SUM DRIFTSKOSTNADER.....	1 241,2	8 690,1
211 FORBRUK AV INNKJØPTE VARER.....	632,2	5 875,4
212,213 LØNNINGER, FERIELØNN, HONORARER MV.....	270,6	1 259,3
214,215 FOLKETRYGDAGGIFT OG ANDRE PERSONALKOSTNADER.....	55,7	296,7
216 FRAKT OG SPEDISJON VEØRØRENDE SALGET.....	7,4	71,4
217-226 DIVERSE DRIFTSKOSTNADER.....	236,0	997,7
227 TAP PÅ FORDRINGER.....	6,1	45,4
228 BEHOLDNINGSENDNINGER VARER I ARB. OG EGENTILV. VARER	-1,8	23,6
229 ORDINÆRE AVSKRIVNINGER.....	35,0	120,6
240 DRIFTSRESULTAT.....	27,7	363,5
250 SUM FINANSINNEKTER.....	18,5	238,2
241 UTDELING PÅ AKSJER I DATTERSELSKAPER.....	-	3,4
242 UTDELING PÅ ANDRE AKSJER OG ANDELER.....	0,1	11,3
243 RENTEINNEKTER FRA SELSKAPER I SAMME KONSERN.....	2,3	10,1
244-246 ANDRE RENTE- OG FINANSINNEKTER.....	16,1	213,5
260 SUM FINANSKOSTNADER.....	59,6	329,0
251 RENTER TIL SELSKAPER I SAMME KONSERN.....	18,9	38,6
252 ANDRE RENTEKOSTNADER.....	16,0	234,3
253,254 DISAGIO OG ANDRE FINANSKOSTNADER.....	24,6	56,2
270 RESULTAT AV FINANSINNEKTER OG FINANSKOSTNADER.....	-41,1	-90,8
280 SUM EKSTRAORDINÆRE INNEKTER.....	7,2	78,5
272 OFFENTLIGE TILSKUDD.....	-	0,7
271,273 ØVRIGE EKSTRAORDINÆRE INNEKTER.....	7,2	77,8
290 SUM EKSTRAORDINÆRE KOSTNADER.....	8,0	51,4
300 RESULTAT AV EKSTRAORDINÆRE INNEKTER OG KOSTNADER.....	-0,8	27,1
310 RESULTAT FØR ÅRSOPPGJØRSDISPOSISJONER.....	-14,1	299,9
340 RESULTAT AV ÅRSOPPGJØRSDISPOSISJONER.....	-22,4	-186,6
311-320 OPPSKRIVNINGER OG OVERFØR. FRA FOND/SALGSGEV.....	0,1	35,0
321 EKSTRAORDINÆRE SKATTEMESSIG BET. AV- OG NEDSKRIVN.....	2,8	23,7
322 AVSETNING TIL OPPSKRIVNINGSFOND.....	-	-
323 OPPSKRIVNING BENYTTET TIL FORHØYELSE AV AKSJEKAPITAL	-	5,5
330 BETINGET SKATTEFRIE FONDSAVSETNINGER/SALGSGEVINSTER.	4,5	43,5
331 ØKNING NEDSKRIVNING VAREKONTRAKTER.....	0,1	7,6
332 ØKNING LAGERRESERVER.....	3,9	40,5
333 SKATT PÅ FORMUE OG INNEKTE (I IKKE-PERS. SELSK.).....	11,1	100,8
350,370 ÅRSOVERSKUDD/UNDERSKUDD.....	-36,5	113,3
352 OVERFØRT FRA BUNDET EGENKAPITAL.....	0,4	19,3
354 AVSATT TIL RESERVEFOND.....	2,1	27,9
353(-351,355),370(-554,555) AVSATT TIL FRI EGENKAPITAL..	-40,8	15,5
356 FORHØYELSE AV AKSJEKAPITAL MED OVERSKUDDSMIDLER.....	0,2	20,9
357,554,555 UTBYTTE/ PRIVATKTO. OG SKATTER(PERS. SELSK.)	2,4	68,3
FINANSIERINGSANALYSE SOURCE AND APPLICATION OF FUNDS		
TILFØRSEL		
RESULTAT FØR ÅRSOPPGJØRSDISPOSISJONER.....	-14,1	299,9
SKATT PÅ FORMUE OG INNEKTE (I IKKE-PERSONLIGE SELSK.).....	11,1	100,8
AV- OG NEDSKRIVNINGER (UNNT. EKSTRAORD. SK.MESSIG BET.)	36,8	135,4
UTBYTTE/ PRIVATKONTO OG SKATTER(PERS. SELSK.).....	2,4	68,3
NY EGENKAPITAL TILFØRT UTENFRA.....	6,0	87,7
SUM EGENFINANSIERING.....	15,1	353,8
TILFØRT FRA LANGSIKTIG GJELD.....	23,1	113,1
SUM LANGSIKTIG KAPITALTILFØRSEL.....	38,1	466,8
ANVENDELSE		
ØKNING I AKSJER OG ANDRE VERDIPAPIRER (LANGSIKT. PLASS.)	-9,5	82,3
ØKNING I BEHOLDNING AV VARIGE DRIFTSKOSTNADER.....	63,1	220,7
ØKNING I ANDRE ANLEGGSMIDLER.....	2,0	21,2
ØKNING ANLEGGSMIDLER I ALT.....	55,6	324,2
ENDRING I ARBEIDSKAPITALEN.....	-17,5	142,7

YEAR'S ACCOUNT FOR EACH INDUSTRY GROUP, 1981

POST ITEM 1)	61235 ENGROSHANDEL MED MASKINER OG UTSTYR FOR KONTOR OG BUTIKK WHOLESALE OF BUSINESS MACHINES AND EQUIPMENT		61231 -33, 61239 ENGROSHANDEL MED MASKINER OG UTSTYR ELLERS WHOLESALE OF OTHER MACHINERY AND EQUIPMENT	
	1980	1981	1980	1981
BALANSE BALANCE SHEET	MILL. KR		MILL. KR	
E I E N D E L E R				
1. OMLØPSMIDLER.....	526,5	590,0	4 045,3	4 461,8
401,402 KONTANTER, BANKINNSK. OG INNEST. PÅ POSTGIRO.....	34,1	45,1	174,4	309,7
403,404 AKSJER, OBLIGASJONER OG ANDRE VERDIPAPIRER.....	0,5	0,5	34,1	45,8
405,406 VEKSEL- OG KUNDEFORDRINGER.....	257,7	286,1	1 583,8	1 721,8
407 KORTSIKTIGE FORDRINGER PÅ KONSERNSELSKAPER.....	14,6	23,1	65,3	106,9
408,413 ANDRE KORTS. FORDR. OG FORSKUDD TIL LEVERANDØRER.....	15,1	23,3	370,5	386,6
409 LAGER AV RÅVARER OG INNKJØPTE HALVFABRIKATA.....	1,9	1,3	54,7	82,6
411 LAGER AV VARER UNDER TILVIRKNING.....	8,3	8,7	406,5	375,5
412 LAGER AV FERDIGVARER.....	194,4	201,9	1 355,8	1 433,0
2. ANLEGGSMIDLER.....	152,8	168,8	926,1	1 091,2
421 AKSJER OG ANDELER I DATTERSELSKAPER.....	4,2	4,0	66,0	122,6
422,423 ANDRE AKSJER OG ANDELER OG ØVRIGE VERDIPAPIRER.....	22,1	12,8	88,3	99,3
424 LANGSIKTIGE FORDRINGER PÅ KONSERNSELSKAPER.....	19,9	22,5	34,5	51,4
425-428 ØVRIGE LANGSIKTIGE FORDRINGER.....	8,9	8,3	58,6	55,8
429-431 GOODWILL, PATENTER OG LIKNENDE RETTIGHETER.....	-	-	0,2	0,1
432 AKTIVERTE KOSTNADER.....	0,2	0,1	1,0	1,7
433,434 TRANSPORTMIDLER.....	12,2	12,7	65,5	73,9
435 MASKINER, VERKTØY, INVENTAR OG LIKNENDE.....	60,5	75,0	146,6	170,7
436 BYGNINGER OG BYGNINGSMESSIGE ANLEGG.....	20,7	28,2	391,2	420,5
437 ANLEGG UNDER UTFØRELSE.....	-	-	22,9	38,3
438,439 GRUNNAREALER.....	3,3	4,5	44,1	49,5
441 BOLIGER.....	0,9	0,9	7,1	7,5
442,443 KRAV PÅ AKSJEINNSKUDD OG EGNE AKSJER.....	-	-	-	-
3. TOTALKAPITAL.....	679,3	758,9	4 971,4	5 553,0
G J E L D O G E G E N K A P I T A L				
4. KORTSIKTIG GJELD.....	442,3	523,3	3 199,7	3 473,6
501,502 LEVERANDØR- OG VEKSELGJELD.....	240,4	266,8	1 308,1	1 406,4
503,504 KASSEKREDDITT OG BYGGELÅN.....	25,9	33,1	435,0	378,1
505-507 SKYLDIG SKATTETREKK, FOLKETR OG ANDRE OFF. AVG.....	44,9	50,8	193,2	230,3
511 PÅLØPNE, IKKE UTLIKNEDE SKATTER.....	7,9	11,2	76,2	111,1
508,509,512,513,514,545 KORTSIKTIG GJELD FORØVRIG.....	123,2	161,4	1 187,2	1 347,7
5. LANGSIKTIG GJELD.....	115,8	138,9	740,9	854,0
521 LANGSIKTIG GJELD TIL KONSERNSELSKAPER.....	44,0	70,6	85,2	135,2
522,523,525 IHENDEH.OBL.LÅN, PANTELÅN OG A. LANGS. GJELD.....	69,2	65,6	590,0	651,4
524 ANSVARLIG LÅNEKAPITAL.....	2,6	2,8	65,7	67,4
6. BETINGET SKATTEFRIE AVSETNINGER OG RESERVER.....	51,6	60,0	394,1	518,4
531,532 INVESTERINGSFOND, DISTRIKTSUTB.FOND MV.....	8,8	13,2	22,4	69,2
536 NEDSKREVET PÅ VAREKONTRAKTER.....	12,0	12,1	65,8	79,6
537 LAGERRESERVER.....	30,2	34,1	288,2	338,6
533,534,535,538 ØVRIGE BETINGET SKATTEFRIE AVSETNINGER.....	0,7	0,7	17,6	30,9
7. EGENKAPITAL.....	69,6	36,7	636,7	707,1
541 AKSJEKAPITAL.....	83,5	89,7	397,6	462,6
542 RESERVEFOND.....	18,3	20,0	166,7	175,3
543 OPPSKRIVNINGSFOND.....	-	-	38,1	18,1
544,546 FRI EGENKAPITAL.....	-32,3	-73,1	34,4	51,2
8. TOTALKAPITAL.....	679,3	758,9	4 971,4	5 553,0

1) ENGLISH TRANSLATION, SEE ANNEX 3.

TABELL 5 (FORTS.). RRSREGNSKAP FOR HVER BRANSJE, 1981

POST ITEM 1)	6131	6132
	ENGROSHANDEL MED MOTORKJØRETØYER WHOLESALE OF MOTOR VEHICLES	ENGROSHANDEL MED BRENSSEL OG DRIVSTOFF WHOLESALE OF GASOLINE AND FUEL
	MILL. KR	MILL. KR
RESULTATREGNSKAP PROFIT AND LOSS ACCOUNT		
210 SUM DRIFTSINNTEKTER.....	8 999,8	12 775,4
201 SALGSINNTEKTER AV VARER OG TJENESTER.....	8 878,6	14 725,5
202 -SPESIELLE OFF. AVGIFTER FOR TILVIRKEDE/SOLGTE VARER	-	2 081,3
203 SPESIELLE OFF. TILSKUDD FOR TILVIRKEDE/SOLGTE VARER.	-	15,4
204-207 ØVRIGE DRIFTSINNTEKTER.....	121,1	115,8
230 SUM DRIFTSKOSTNADER.....	8 725,1	12 282,9
211 FORBRUK AV INNKJØPTE VARER.....	7 607,0	10 374,8
212,213 LØNNINGER, FERIELØNN, HONORARER MV.....	369,9	386,7
214,215 FOLKETRYGD AVGIFT OG ANDRE PERSONALKOSTNADER.....	79,2	130,5
216 FRAKT OG SPEDISJON VEDRØRENDE SALGET.....	14,8	319,1
217-226 DIVERSE DRIFTSKOSTNADER.....	580,5	743,8
227 TAP PÅ FORDRINGER.....	19,5	18,1
228 BEHOLDNINGSENDRINGER VARER I ARB. OG EGENTILV. VARER	-2,0	84,7
229 ORDINÆRE AVSKRIVNINGER.....	56,2	225,1
240 DRIFTSRESULTAT.....	274,7	492,6
250 SUM FINANSINNTEKTER.....	147,5	139,5
241 UTDELING PÅ AKSJER I DATTERSELSKAPER.....	0,9	0,3
242 UTDELING PÅ ANDRE AKSJER OG ANDELER.....	0,2	0,8
243 RENTEINNTEKTER FRA SELSKAPER I SAMME KONSERN.....	35,7	9,9
244-246 ANDRE RENTE- OG FINANSINNTEKTER.....	110,7	128,5
260 SUM FINANSKOSTNADER.....	147,9	491,8
251 RENTER TIL SELSKAPER I SAMME KONSERN.....	17,3	111,1
252 ANDRE RENTEKOSTNADER.....	89,8	227,4
253,254 DISAGIO OG ANDRE FINANSKOSTNADER.....	40,7	153,3
270 RESULTAT AV FINANSINNTEKTER OG FINANSKOSTNADER.....	-0,4	-352,3
280 SUM EKSTRAORDINÆRE INNTEKTER.....	94,2	30,8
272 OFFENTLIGE TILSKUDD.....	-	-
271,273 ØVRIGE EKSTRAORDINÆRE INNTEKTER.....	94,2	30,8
290 SUM EKSTRAORDINÆRE KOSTNADER.....	85,7	35,2
300 RESULTAT AV EKSTRAORDINÆRE INNTEKTER OG KOSTNADER.....	8,5	-4,4
310 RESULTAT FØR ÅRSOPPGJØRSDISPOSISJONER.....	282,9	135,9
340 RESULTAT AV ÅRSOPPGJØRSDISPOSISJONER.....	-181,6	-76,0
311-320 OPPSKRIVNINGER OG OVERFØR. FRA FOND/SALGSGEV....	40,9	33,6
321 EKSTRAORDINÆRE SKATTEMESSIG BET. AV- OG NEDSKRIVN....	55,7	20,9
322 AVSETNING TIL OPPSKRIVNINGSFOND.....	-	-
323 OPPSKRIVNING BENYTTET TIL FORHØYELSE AV AKSJEKAPITAL	1,1	-
330 BETINGET SKATTEFRIE FONDSAVSETNINGER/SALGSGEVINSTER.	29,5	-
331 ØKNING NEDSKRIVNING VAREKONTRAKTER.....	28,9	-
332 ØKNING LAGERRESERVER.....	18,2	82,7
333 SKATT PÅ FORMUE OG INNTEKT (I IKKE-PERS. SELSK.)....	89,0	6,0
350,370 ÅRSOVERSKUDD/UNDERSKUDD.....	101,3	59,8
352 OVERFØRT FRA BUNDET EGENKAPITAL.....	0,1	54,8
354 AVSATT TIL RESERVEFOND.....	14,9	-
353(-351,355),370(-554,555) AVSATT TIL FRI EGENKAPITAL...	17,0	114,7
356 FORHØYELSE AV AKSJEKAPITAL MED OVERSKUDDSMIDLER.....	8,1	-
357,554,555 UTBYTTE/ PRIVATKTO. OG SKATTER(PERS. SELSK.)	61,4	-
FINANSIERINGSANALYSE SOURCE AND APPLICATION OF FUNDS		
TILFØRSEL		
RESULTAT FØR ÅRSOPPGJØRSDISPOSISJONER.....	282,9	135,9
SKATT PÅ FORMUE OG INNTEKT (I IKKE-PERSONLIGE SELSK.)...	89,0	6,0
AV- OG NEDSKRIVNINGER (UMNT. EKSTRAORD. SK.MESSIG BET.)...	57,7	227,0
UTBYTTE/ PRIVATKONTO OG SKATTER(PERS. SELSK.).....	61,4	-
NY EGENKAPITAL TILFØRT UTENFRA.....	0,5	-
SUM EGENFINANSIERING.....	190,6	356,9
TILFØRT FRA LANGSIKTIG GJELD.....	-11,0	-10,3
SUM LANGSIKTIG KAPITALTILFØRSEL.....	179,6	346,6
ANVENDELSE		
ØKNING I AKSJER OG ANDRE VERDIPAPIRER (LANGSIKT. PLASS.)	6,3	-4,4
ØKNING I BEHOLDNING AV VARIGE DRIFTSMIDLER.....	151,1	281,3
ØKNING I ANDRE ANLEGGSMIDLER.....	-49,7	26,3
ØKNING ANLEGGSMIDLER I ALT.....	107,8	303,2
ENDRING I ARBEIDSKAPITALEN.....	71,9	43,4

YEAR'S ACCOUNT FOR EACH INDUSTRY GROUP, 1981

POST ITEM 1)	6131 ENGROSHANDEL MED MOTORKJØRETØYER WHOLESALE OF MOTOR VEHICLES		6132 ENGROSHANDEL MED BRENSEL OG DRIVSTOFF WHOLESALE OF GASOLINE AND FUEL	
	1980	1981	1980	1981
BALANSE	MILL. KR		MILL. KR	
E I E N D E L E R				
1. OMLØPSMIDLER.....	2 867,6	3 097,7	3 969,3	4 356,1
401,402 KONTANTER, BANKINNSK. OG INNEST. PÅ POSTGIRO.....	361,5	363,8	165,4	351,3
403,404 AKSJER, OBLIGASJONER OG ANDRE VERDIPAPIRER.....	1,5	0,4	4,5	4,6
405,406 VEKSEL- OG KUNDEFORDRINGER.....	713,4	807,4	800,0	1 509,7
407 KORTSIKTIGE FORDRINGER PÅ KONSERNSELSKAPER.....	100,1	190,6	41,5	33,2
408,413 ANDRE KORTS. FORDR. OG FORSKUDD TIL LEVERANDØRER.....	29,6	56,8	912,2	614,8
409 LAGER AV RÅVARER OG INNKJØPTE HALVFABRIKATA.....	1,6	1,6	372,8	399,2
411 LAGER AV VARER UNDER TILVIRKNING.....	1,2	1,2	14,3	14,9
412 LAGER AV FERDIGVARER.....	1 658,6	1 675,9	1 658,5	1 428,5
2. ANLEGGSMIDLER.....	769,0	766,0	2 173,8	2 229,1
421 AKSJER OG ANDELER I DATTERSELSKAPER.....	32,4	33,1	3,6	4,3
422,423 ANDRE AKSJER OG ANDELER OG ØVRIGE VERDIPAPIRER...	53,7	55,0	32,8	25,7
424 LANGSIKTIGE FORDRINGER PÅ KONSERNSELSKAPER.....	74,1	32,5	0,1	0,1
425-428 ØVRIGE LANGSIKTIGE FORDRINGER.....	81,4	73,3	92,7	112,2
429-431 GOODWILL, PATENTER OG LIKNENDE RETTIGHETER.....	-	-	-	-
432 AKTIVERTE KOSTNADER.....	-	-	4,5	10,6
433,434 TRANSPORTMIDLER.....	108,5	115,7	137,5	127,5
435 MASKINER, VERKTØY, INVENTAR OG LIKNENDE.....	43,9	46,9	156,8	163,4
436 BYGNINGER OG BYGNINGSMESSIGE ANLEGG.....	285,0	324,6	1 447,5	1 569,5
437 ANLEGG UNDER UTFØRELSE.....	45,7	34,2	176,4	89,3
438,439 GRUNNAREALER.....	36,1	38,3	121,0	123,1
441 BOLIGER.....	8,3	12,4	1,1	3,3
442,443 KRAV PÅ AKSJEINNSKUDD OG EGNE AKSJER.....	-	-	-	-
3. TOTALKAPITAL.....	3 636,6	3 863,7	6 143,1	6 585,2
G J E L D O G E G E N K A P I T A L				
4. KORTSIKTIG GJELD.....	2 116,9	2 275,1	3 297,8	3 641,2
501,502 LEVERANDØR- OG VEKSELGJELD.....	1 264,2	1 181,5	1 637,3	1 715,9
503,504 KASSEKREDITT OG BYGGELÅN.....	156,3	266,4	43,7	142,9
505-507 SKYLDIG SKATTETREKK, FOLKETR OG ANDRE OFF. AVG...	195,8	220,1	648,1	644,4
511 PÅLØPNE, IKKE UTLIKNEDE SKATTER.....	69,1	87,9	29,5	5,5
508,509,512,513,514,545 KORTSIKTIG GJELD FORØVRIG.....	431,3	519,3	939,2	1 132,5
5. LANGSIKTIG GJELD.....	528,6	517,6	1 605,2	1 594,9
521 LANGSIKTIG GJELD TIL KONSERNSELSKAPER.....	92,8	104,0	522,2	410,5
522,523,525 IHENDEH.OBL.LÅN, PANTELÅN OG A. LANGS. GJELD.	416,8	393,9	929,2	1 051,4
524 ANSVARLIG LÅNEKAPITAL.....	19,0	19,8	153,9	133,0
6. BETINGET SKATTEFRIE AVSETNINGER OG RESERVER.....	531,3	570,3	248,7	313,8
531,532 INVESTERINGSFOND, DISTRIKTSUTB.FOND MV.....	59,2	40,3	139,8	122,2
536 NEDSKREVET PÅ VAREKONTRAKTER.....	199,8	228,7	-	-
537 LAGERRESERVER.....	253,1	271,4	106,4	189,1
533,534,535,538 ØVRIGE BETINGET SKATTEFRIE AVSETNINGER...	19,2	29,9	2,5	2,5
7. EGENKAPITAL.....	459,9	500,7	991,5	1 035,3
541 AKSJEKAPITAL.....	234,8	243,9	676,3	676,3
542 RESERVEFOND.....	83,5	97,8	244,6	189,8
543 OPPSKRIVNINGSFOND.....	5,0	5,0	282,6	266,6
544,546 FRI EGENKAPITAL.....	136,6	154,0	-212,0	-97,3
8. TOTALKAPITAL.....	3 636,6	3 863,7	6 143,1	6 585,2

1) ENGLISH TRANSLATION, SEE ANNEX 3.

Tabell 6. Arsregnskap etter eierform. 1981 Year's account by owner group. 1981

Resultatregnskap Post Profit and loss account Item ¹	Personlige foretak Unincorporated enterprises	Aksjeselskaper og andre ikke-personlige foretak Incorporated enterprises
Million kroner		
210 Sum driftsinntekter	752,7	72 305,4
201 Salgsinntekter av varer og tjenester	739,1	73 393,6
202 -Spesielle off. avgifter for tilvirkede/solgte varer	-	2 483,3
203 Spesielle off. tilskudd for tilvirkede/solgte varer	-	399,3
204-207 Øvrige driftsinntekter	13,6	995,8
230 Sum driftskostnader	776,2	70 190,9
211 Forbruk av innkjøpte varer	682,7	57 118,9
212, 213 Lønninger, ferielønn, honorarer mv.	35,5	4 863,6
214, 215 Folketrygdavgift og andre personalkostnader	7,7	1 124,7
216 Frakt og spedisjon vedrørende salget	1,8	878,8
217-226 Diverse driftskostnader	44,4	5 103,8
227 Tap på fordringer	0,6	240,6
228 Beholdningsendringer varer i arb. og egentilv. varer	-	64,3
229 Ordinære avskrivninger	3,5	796,2
240 Driftsresultat	-23,5	2 114,5
250 Sum finansinntekter	9,0	1 060,6
241 Utdeling på aksjer i datterselskaper	-	7,9
242 Utdeling på andre aksjer og andeler	-	32,5
243 Renteinntekter fra selskaper i samme konsern	-	101,3
244-246 Andre rente- og finansinntekter	9,0	918,9
260 Sum finanskostnader	21,3	1 952,3
251 Renter til selskaper i samme konsern	-	222,4
252 Andre rentekostnader	16,3	1 377,6
253, 254 Disagio og andre finanskostnader	5,0	352,5
270 Resultat av finansinntekter og finanskostnader	-12,3	-891,8
280 Sum ekstraordinære inntekter	39,2	589,9
272 Offentlige tilskudd	-	26,0
271, 273 Øvrige ekstraordinære inntekter	39,2	564,0
290 Sum ekstraordinære kostnader	-	330,7
300 Resultat av ekstraordinære inntekter og kostnader	39,1	259,3
310 Resultat før årsoppgjørdisposisjoner	3,4	1 482,0
Årsoppgjørdisposisjoner:		
311-320 Oppskrivninger og overføringer fra fond/salgsgjev.	0,1	202,0
321 Ekstraordinære skattemessig bet. av- og nedskrivn.	0,2	265,9
322 Avsetning til oppskrivningsfond	-	20,6
323 Oppskrivning benyttet til forhøyelse av aksjekapital	8,9
330 Betinget skattefrie fondsavsetninger/salgsgvinster	0,3	188,3
331 Økning nedskrivning varekontrakter	-	67,5
332 Økning lagerreserver	-	180,0
333 Skatt på formue og inntekt (i ikke-personlige selsk.)	367,3
340 Resultat av årsoppgjørdisposisjoner	-0,4	-896,5
350, 370 Arsoverskudd/-underskudd	3,0	585,5
352 Overført fra hundet egenkapital	80,6
354 Avsatt til reservefond	116,4
353 (-351, 355), 370 (-554, 555) Avsatt til fri egenkapital	1,7	266,4
356 Forhøyelse av aksjekapital med overskuddsmidler	40,6
357, 554, 555 Utbytte/privatkonto og skatter (pers. selsk.) ...	1,3	242,7

¹ For English translation, see Annex 3.

Tabell 6 (forts.). Arsregnskap etter eierform. 1981 Year's account by owner group. 1981

Balanse pr. 31/12 Post Balance sheet at 31/12	Personlige foretak	Aksjeselskaper og andre ikke-person- lige foretak
	Million kroner	
EIENDELER		
1. Omløpsmidler	181,5	24 708,7
401, 402 Kontanter, bankinnsk. og innest. på postgiro	1,6	2 192,3
403, 404 Aksjer, obligasjoner og andre verdipapirer	-	133,4
405, 406 Veksel- og kundefordringer	145,9	9 487,2
407 Kortsiktige fordringer på konsernselskaper	825,0
408, 413 Andre korts. fordringer og forsk. til leverandører	1,8	2 047,7
409 Lager av råvarer og innkjøpte halvfabrikata	-	817,0
411 Lager av varer under tilvirkning	-	513,8
412 Lager av ferdigvarer	32,1	8 692,4
2. Anleggsmidler	52,0	8 746,8
421 Aksjer og andeler i datterselskaper	431,6
422, 423 Andre aksjer og andeler og øvrige verdipapirer	-	452,2
424 Langsiktige fordringer på konsernselskaper	380,3
425-428 Øvrige langsiktige fordringer	5,8	597,6
429-431 Goodwill, patenter og liknende rettigheter	-	0,8
432 Aktiverte kostnader	-	15,8
433, 434 Transportmidler	0,8	604,3
435 Maskiner, verktøy, inventar og liknende	1,9	943,0
436 Bygninger og bygningsmessige anlegg	41,0	4 353,4
437 Anlegg under utførelse	-	526,1
438, 439 Grunnarealer	2,4	366,1
441 Boliger	0,1	75,5
442, 443 Krav på aksjeinnskudd og egne aksjer	0,1
3. Totalkapital	233,5	33 455,5
GJELD OG EGENKAPITAL		
4. Kortsiktig gjeld	102,2	19 299,0
501, 502 Leverandør- og vekselgjeld	77,2	8 774,5
503, 504 Kassekreditt og byggelån	13,0	1 978,1
505-507 Skyldig skattetrekk, folke- og andre off. avg.	3,1	1 757,6
511 Påløpne, ikke utliknede skatter	0,2	379,8
508, 509, 512, 513, 514, 545 Kortsiktig gjeld for øvrig	8,8	6 409,0
5. Langsiktig gjeld	112,0	6 645,5
521 Langsiktig gjeld til konsernselskaper	987,4
522, 523, 525 Ihendeh.obl.lån, pantelån og annen langsiktig gjeld	112,0	5 239,6
524 Ansvarlig lånekapital	-	418,5
6. Betinget skattefrie avsetninger og reserver	1,5	2 747,2
531, 532 Investeringsfond, distriktsutb.fond mv.	0,8	364,9
536 Nedskrevet på varekontrakter	-	585,4
537 Lagerreserver	0,7	1 602,2
533, 534, 535, 538 Øvrige betinget skattefrie avsetninger	-	194,7
7. Egenkapital	17,7	4 763,8
541 Aksjekapital	2 236,0
542 Reservefond	1 095,1
543 Oppskrivningsfond	-	333,3
544, 546 Fri egenkapital	17,7	1 099,5
8. Totalkapital	233,5	33 455,5

Tabell 7. Nøkkeltall for hver bransje. 1981 Principal measures/ratios for each industry group. 1981

Bransje Industry group ¹	Tallet på foretak Number of enter- prises	Syssel- setting Number of persons engaged	Salgs- inn- tekter Sales	Salgs- inntekter pr. syssel- satt Sales per person engaged	Driftsresul- tat pr. sysselsatt Operating result per person engaged
				Million kroner	1 000 kroner
611-613 Engroshandel	302	45 254	74 132,7	1 638	46
6111 Nærings- og nytelsesmidler	50	8 744	19 263,8	2 203	12
61111 Kolonialvarer	23	4 701	8 472,4	1 802	44
61115 Fisk og fiskevarer	9	639	4 314,7	6 752	84
61112, 61113, 61114, 61116, 61119 Nærings- og nytellesmidler ellers	18	3 404	6 476,7	1 903	-45
6112 Beklednings- og tekstilvarer	6	378	351,5	930	45
6113 Møbler og innbo	7	1 763	1 663,3	943	39
6119 Konsumvarer ellers	21	2 565	2 711,1	1 057	41
6121 Råvarer	37	5 390	8 079,5	1 499	60
61211 Fôr, gjødning og såvarer	5	1 711	3 140,2	1 835	109
61213 Jern og stål	10	1 239	2 171,2	1 752	54
61214 Papir	10	912	973,8	1 068	45
61212, 61219 Råvarer ellers	12	1 528	1 794,4	1 174	21
6122 Jernvarer og bygningsartikler	51	5 843	7 001,7	1 198	38
61221 Jernvarer	10	1 441	1 530,3	1 062	39
61223 Rør- og sanitærartikler	12	1 640	1 885,8	1 150	49
61222, 61224, 61229 Byggevarer ellers	29	2 762	3 585,6	1 298	30
6123 Maskiner og utstyr	93	14 631	11 457,7	783	33
61234 Skipsutstyr og fiskeredskaper	12	1 193	1 329,7	1 115	72
61235 Maskiner og utstyr for kontor og butikk	20	2 294	1 262,5	550	12
61231, 61232, 61233, 61239 Maskiner og utstyr ellers	61	11 144	8 865,6	796	33
6131 Motorkjøretøyer	30	3 266	8 878,6	2 719	84
6132 Brensel og drivstoff	7	2 674	14 725,5	5 507	184

¹ For English translation, see Annex 6.

Tabell 7 (forts.). Nøkkeltall for hver bransje. 1981 Principal measures/ratios for each industry group. 1981.

Bransje	Resultat før års- oppgjør- disposisjoner pr. syss.	Total- renta- bilitet før skatt	Total- renta- bilitet etter skatt	Egen- kapital- renta- bilitet	Drifts- resultat- grad
	Net profit before year- end adjust- ments per per- son engaged	Return on capital before taxes	Return on capital after taxes	Return on equity	Operating profit margin
	1 000 kroner		Prosent	Per cent	
611-613 Engroshandel	33	9,6	8,5	19,2	4,0
6111 Nærings- og nytelsesmidler	32	8,8	8,1	19,4	1,3
61111 Kolonialvarer	37	10,9	10,3	23,7	3,3
61115 Fisk og fiskevarer	34	5,8	5,3	9,4	1,6
61112, 61113, 61114, 61116, 61119 Nærings- og nytellesmidler ellers	24	7,2	6,2	16,5	-1,5
6112 Beklednings- og tekstilvarer	38	13,9	10,8	22,0	5,8
6113 Møbler og innbo	24	9,5	8,0	15,0	5,2
6119 Konsumvarer ellers	19	7,3	6,1	10,6	5,1
6121 Råvarer	40	12,9	12,1	27,8	5,1
61211 Fôr, gjøddning og såvarer	36	15,0	14,7	25,8	6,8
61213 Jern og stål	30	9,7	9,4	25,6	4,2
61214 Papir	64	16,7	14,1	47,3	5,3
61212, 61219 Råvarer ellers	40	11,3	9,9	22,1	2,9
6122 Jernvarer og bygningsartikler	21	10,1	9,0	24,6	3,9
61221 Jernvarer	19	11,6	11,0	50,0	4,5
61223 Rør- og sanitærartikler	36	11,1	9,3	23,5	5,0
61222, 61224, 61229 Byggevarer ellers	13	8,7	7,8	17,2	3,1
6123 Maskiner og utstyr	24	10,3	8,4	18,8	5,5
61234 Skipsutstyr og fiskeredskaper	51	14,2	11,7	24,5	7,1
61235 Maskiner og utstyr for kontor og butikk	-6	2,9	1,3	-31,2	4,9
61231, 61232, 61233, 61239 Maskiner og utstyr ellers	27	10,9	9,0	22,1	5,3
6131 Motorkjøretøyer	87	10,4	8,0	25,7	3,7
6132 Brensel og drivstoff	51	7,5	7,4	11,3	5,6

Tabell 7 (forts.). Nøkkeltall for hver bransje. 1981 Principal measures/ratios for each industry group. 1981

Bransje	Netto drifts-	Resul-	Netto re-	Kapitalens	Gjelds-
	resultatgrad Net operat- ing profit margin	tat- grad Profit margin	sultatgrad Net profit margin	omløps- hastighet Capital turnover	rente- grad Interest margin
	Prosent				
611-613 Engroshandel	2,9	4,2	1,5	2,30	0,59
6111 Nærings- og nytelsesmidler	0,6	3,0	1,2	2,89	0,58
61111 Kolonialvarer	2,4	4,2	1,8	2,62	0,54
61115 Fisk og fiskevarer	1,2	1,4	0,4	4,09	0,70
61112, 61113, 61114, 61116, 61119 Nærings- og nytellesmidler ellers	-2,3	2,6	0,9	2,74	0,60
6112 Beklednings- og tekstilvarer	4,7	6,8	2,5	2,06	0,52
6113 Møbler og innbo	4,2	4,7	1,8	2,01	0,54
6119 Konsumvarer ellers	3,9	3,5	1,2	2,09	0,60
6121 Råvarer	3,9	5,9	2,3	2,19	0,58
61211 Fôr, gjøddning og såvarer	5,7	6,7	1,8	2,23	0,72
61213 Jern og stål	3,1	4,5	1,5	2,15	0,65
61214 Papir	4,1	7,1	4,9	2,34	0,19
61212, 61219 Råvarer ellers	1,8	5,4	2,8	2,10	0,42
6122 Jernvarer og bygningsartikler	3,1	4,2	1,3	2,44	0,65
61221 Jernvarer	3,6	5,1	1,6	2,29	0,68
61223 Rør- og sanitærartikler	4,3	5,4	2,3	2,04	0,51
61222, 61224, 61229 Byggevarer ellers	2,3	3,1	0,7	2,80	0,76
6123 Maskiner og utstyr	4,1	6,0	1,9	1,73	0,61
61234 Skipsutstyr og fiskeredskaper	6,2	7,0	3,3	2,03	0,43
61235 Maskiner og utstyr for kontor og butikk	2,2	1,6	-2,0	1,76	3,61
61231, 61232, 61233, 61239 Maskiner og utstyr ellers	4,0	6,5	2,2	1,68	0,58
6131 Motorkjøretøyer	3,1	4,4	2,2	2,37	0,36
6132 Brensel og drivstoff	3,9	3,2	0,9	2,31	0,72

Tabell 7 (forts.). Nøkkeltall for hver bransje. 1981 Principal measures/ratios for each industry group. 1981

Bransje	Utdelingsforhold Pay-out ratio	Egenkapital-andel pr. 31/12	Egenkapital-andel pr. 1/1	Likviditetsgrad 1 Bankers ratio	Likviditetsgrad 2 Acid test
		Equity in per cent of total capital 31/12	Equity in per cent of total capital 1/1	Prosent	
611-613 Engroshandel	0,22	18,3	17,9	1,28	0,76
6111 Nærings- og nytelsesmidler	0,26	17,7	17,7	1,27	0,82
61111 Kolonialvarer	0,32	20,6	19,1	1,17	0,79
61115 Fisk og fiskevarer	0,04	16,5	17,9	1,27	0,73
61112, 61113, 61114, 61116, 61119 Nærings- og nytelsesmidler ellers	0,14	14,5	15,5	1,40	0,89
6112 Beklednings- og tekstilvarer	0,34	24,3	22,6	1,51	0,90
6113 Møbler og innbo	0,35	24,9	24,1	1,39	0,96
6119 Konsumvarer ellers	0,26	23,4	22,8	1,41	0,80
6121 Råvarer	0,07	18,8	17,8	1,32	0,87
61211 Fôr, gjødning og såvarer	0,01	15,7	15,6	1,23	0,64
61213 Jern og stål	0,03	13,9	11,9	1,23	0,79
61214 Papir	0,05	24,3	24,2	1,11	0,79
61212, 61219 Råvarer ellers	0,20	27,1	25,1	1,84	1,61
6122 Jernvarer og bygningsartikler	0,08	13,5	12,0	1,23	0,82
61221 Jernvarer	0,05	8,6	5,6	1,06	0,60
61223 Rør- og sanitærartikler	0,10	20,2	18,8	1,39	0,96
61222, 61224, 61229 Byggevarer ellers	0,07	11,0	10,6	1,21	0,84
6123 Maskiner og utstyr	0,38	17,5	17,4	1,30	0,75
61234 Skipsutstyr og fiskeredskaper	0,25	27,9	26,5	1,71	0,93
61235 Maskiner og utstyr for kontor og butikk	.	8,8	14,0	1,13	0,72
61231, 61232, 61233, 61239 Maskiner og utstyr ellers	0,34	17,4	16,8	1,28	0,74
6131 Motorkjøretøyer	0,32	20,3	20,0	1,36	0,62
6132 Brensel og drivstoff	-	18,1	18,2	1,20	0,69

Tabell 7 (forts.). Nøkkeltall for hver bransje. 1981 Principal measures/ratios for each industry group. 1981.

Bransje	Anleggs- dekning Long-term capital in rela- tion to fixed assets	Arb.kap. andel av tot.kap. Working capital in per cent of total capital	Gj.snittlig rente på fremmed- kapital Average interest on foreign capital	Gj.snitt- lig kunde- kredittid Average time of credit given to customers	Vare- lagerets onløps- hastighet Stock's time of circula- tion
611-613 Engroshandel	1,62	16,3	6,4	44	5,9
6111 Nærings- og nytelsesmidler	1,61	15,8	5,8	34	10,5
61111 Kolonialvarer	1,28	9,5	7,3	26	10,3
61115 Fisk og fiskevarer	1,73	16,4	4,7	22	12,4
61112, 61113, 61114, 61116, 61119 Nærings- og nytellesmidler ellers	2,37	23,7	4,5	53	9,6
6112 Beklednings- og tekstilvarer	1,97	25,2	7,7	41	4,8
6113 Møbler og innbo	2,12	22,4	6,1	62	4,7
6119 Konsumvarer ellers	1,72	20,7	5,0	58	4,8
6121 Råvarer	1,53	16,6	9,1	50	7,5
61211 Fôr, gjødning og såvarer	1,36	12,4	12,9	46	5,7
61213 Jern og stål	1,57	14,0	7,7	69	6,5
61214 Papir	1,15	6,0	3,9	39	10,6
61212, 61219 Råvarer ellers	2,08	32,1	5,9	41	18,6
6122 Jernvarer og bygningsartikler	1,56	13,9	7,2	62	7,7
61221 Jernvarer	1,14	4,0	8,3	52	6,0
61223 Rør- og sanitærartikler	2,04	22,0	6,5	82	6,5
61222, 61224, 61229 Byggevarer ellers	1,50	13,0	7,0	56	9,7
6123 Maskiner og utstyr	1,88	18,1	6,6	68	3,2
61234 Skipsutstyr og fiskeredskaper	2,15	30,5	7,4	62	4,0
61235 Maskiner og utstyr for kontor og butikk	1,40	8,8	5,7	78	3,0
61231, 61232, 61233, 61239 Maskiner og utstyr ellers	1,91	17,8	6,6	67	3,2
6131 Motorkjøretøyer	2,07	21,3	3,9	31	4,6
6132 Brensel og drivstoff	1,32	10,9	6,7	28	5,4

Tabell 7 (forts.). Nøkkeltall for hver bransje. 1981 Principal measures/ratios for each industry group. 1981.

Bransje	Arb.kap. i prosent av omset- ningen Working capital in per cent of sales	Langsiktig finansier- ingsforhold Long-term financing measure	Gj.snittlig leverandør- kredittid Average time of credit ob- tained from suppliers	Selvfinansier- ingsgrad Self financing measure
	Prosent		Dager	
611-613 Engroshandel	7,4	1,78	54	1,03
6111 Nærings- og nytelsesmidler	5,8	1,08	31	0,83
61111 Kolonialvarer	3,7	0,98	32	0,70
61115 Fisk og fiskevarer	4,3	1,05	25	1,53
61112, 61113, 61114, 61116, 61119 Nærings- og nytellesmidler ellers	9,4	1,48	35	0,99
6112 Beklednings- og tekstilvarer	12,3	.	57	3,93
6113 Møbler og innbo	12,7	1,71	62	2,11
6119 Konsumvarer ellers	10,1	1,30	65	0,82
6121 Råvarer	7,8	2,34	53	0,90
61211 Fôr, gjødning og såvarer	5,9	2,74	46	0,61
61213 Jern og stål	6,6	.	84	3,22
61214 Papir	2,7	.	41	0,94
61212, 61219 Råvarer ellers	15,5	1,33	33	0,91
6122 Jernvarer og bygningsartikler	5,8	1,55	68	0,98
61221 Jernvarer	1,7	1,71	79	1,36
61223 Rør- og sanitærartikler	11,1	1,67	88	1,04
61222, 61224, 61229 Byggevarer ellers	4,7	1,38	53	0,78
6123 Maskiner og utstyr	11,1	1,98	84	1,06
61234 Skipsutstyr og fiskeredskaper	16,5	4,42	52	2,47
61235 Maskiner og utstyr for kontor og butikk	5,3	.	143	0,14
61231, 61232, 61233, 61239 Maskiner og utstyr ellers	11,1	1,86	82	1,21
6131 Motorkjøretøyer	9,3	.	58	1,26
6132 Brensel og drivstoff	4,9	1,79	59	1,27

Tabell 8. Foretak etter totalrentabilitet for hver bransje. 1981 Enterprises by return on capital for each industry group. 1981

Bransje Industry group ¹	I alt Total	Totalrentabilitet før skatt. Return on capital before taxes.					Prosent Per cent 20,0 og over and over
		Mindre enn 0 Less than 0	0- 4,9	5,0- 9,9	10,0- 14,9	15,0- 19,9	
611-613 Engroshandel	302	13	30	128	78	34	19
6111 Nærings- og nytelsesmidler	50	-	5	28	14	2	1
61111 Kolonialvarer	23	-	1	11	10	1	-
61115 Fisk og fiskevarer	9	-	2	6	1	-	-
61112, 61113, 61114, 61116, 61119 Nærings- og nytellesmidler ellers	18	-	2	11	3	1	1
6112 Beklednings- og tekstilvarer	6	-	-	4	-	1	1
6113 Møbler og innho	7	-	-	3	3	1	-
6119 Konsumvarer ellers	21	2	4	6	5	4	-
6121 Råvarer	37	-	1	16	11	5	4
61211 Fôr, gjøddning og såvarer	5	-	-	1	3	-	1
61213 Jern og stål	10	-	-	6	2	2	-
61214 Papir	10	-	1	4	2	1	2
61212, 61219 Råvarer ellers	12	-	-	5	4	2	1
6122 Jernvarer og bygningsartikler	51	2	4	21	16	7	1
61221 Jernvarer	10	-	-	4	5	1	-
61223 Rør- og sanitærartikler	12	-	-	6	4	2	-
61222, 61224, 61229 Byggevarer ellers	29	2	4	11	7	4	1
6123 Maskiner og utstyr	93	5	11	37	22	11	7
61234 Skipsutstyr og fiskeredskaper	12	-	-	4	5	3	-
61235 Maskiner og utstyr for kontor og butikk ...	20	4	2	7	4	3	-
61231, 61232, 61233, 61239 Maskiner og utstyr ellers	61	1	9	26	13	5	7
6131 Motorkjøretøyer	30	3	4	9	6	3	5
6132 Brensel og drivstoff	7	1	1	4	1	-	-

¹ For English translation, see Annex 6.

Tabell 9. Foretak etter egenkapitalandel for hver bransje. 1981 Enterprises by equity in per cent of total capital for each industry group. 1981

Bransje Industry group ¹	I alt Total	Egenkapitalandel pr. 31/12. Prosent Equity in per cent of total capital 31/12					
		Mindre enn 0 Less than 0	0- 9,9	10,0- 19,9	20,0- 29,9	30,0- 39,9	40,0 og over and over
611-613 Engroshandel	302	16	88	79	64	35	20
6111 Nærings- og nytelsesmidler	50	1	29	9	6	4	1
61111 Kolonialvarer	23	-	15	5	1	2	-
61115 Fisk og fiskevarer	9	-	4	3	1	1	-
61112, 61113, 61114, 61116, 61119 Nærings- og nytellesmidler ellers	18	1	10	1	4	1	1
6112 Beklednings- og tekstilvarer	6	-	1	1	2	-	2
6113 Møbler og innbo	7	1	1	1	3	1	-
6119 Konsumvarer ellers	21	3	3	5	3	5	2
6121 Råvarer	37	-	9	10	7	6	5
61211 Fôr, gjødning og såvarer	5	-	1	3	-	1	-
61213 Jern og stål	10	-	4	4	2	-	-
61214 Papir	10	-	3	2	3	1	1
61212, 61219 Råvarer ellers	12	-	1	1	2	4	4
6122 Jernvarer og bygningsartikler	51	3	16	14	14	4	-
61221 Jernvarer	10	-	3	3	4	-	-
61223 Rør- og sanitærartikler	12	1	3	3	3	2	-
61222, 61224, 61229 Byggevarer ellers	29	2	10	8	7	2	-
6123 Maskiner og utstyr	93	5	23	23	22	12	8
61234 Skipsutstyr og fiskeredskaper	12	1	1	1	4	3	2
61235 Maskiner og utstyr for kontor og butikk ...	20	2	4	5	6	2	1
61231, 61232, 61233, 61239 Maskiner og utstyr ellers	61	2	18	17	12	7	5
6131 Motorkjøretøyer	30	2	5	12	7	2	2
6132 Brensel og drivstoff	7	1	1	4	-	1	-

¹ For English translation, see Annex 6.

Tabell 10. Utvalgte nøkkeltall for hver bransje og omsetningsgruppe. 1981

Bransje Omsetningsgruppe	Tallet på foretak Number of enter- prises	Syssel- setting Number of per- sons engaged	Netto resultat- grad Net profit margin	Egenkap.- rentabi- litet Return on equity	Total- rentabi- litet før skatt Return on capi- tal be- fore taxes	
					Prosent	Per cent
611-613 Engroshandel	302	45 254	1,5	19,2	9,6	
Under 100 mill.kr	151	12 373	1,1	13,8	9,3	
100 - 224 " "	85	10 038	2,2	27,1	10,8	
225 mill.kr og over	66	22 843	1,4	18,2	9,4	
6111 Nærings- og nytelsesmidler	50	8 744	1,2	19,4	8,8	
Under 100 mill.kr	13	747	0,9	21,5	7,8	
100 - 224 " "	18	1 621	1,5	30,7	10,4	
225 mill.kr og over	19	6 376	1,1	17,8	8,6	
61111 Kolonialvarer	23	4 701	1,8	23,7	10,9	
Under 100 mill.kr	4	195	0,7	24,4	7,8	
100 - 224 " "	12	1 145	1,3	29,5	10,5	
225 mill.kr og over	7	3 361	2,0	22,9	11,2	
61115 Fisk og fiskevarer	9	639	0,4	9,4	5,8	
Under 100 mill.kr	1	:	:	:	:	
100 - 224 " "	3	212	0,4	9,2	6,1	
225 mill.kr og over	5	366	0,4	9,4	5,7	
61112, 61113, 61114, 61116, 61119 Nærings- og ny- telsesmidler ellers	18	3 404	0,9	16,5	7,2	
Under 100 mill.kr	8	491	1,0	20,8	7,9	
100 - 224 " "	3	264	3,5	48,3	15,2	
225 mill.kr og over	7	2 649	0,7	12,9	6,6	
6112 Bekleddings- og tekstilvarer	6	378	2,5	22,0	13,9	
Under 100 mill.kr	5	320	1,0	7,2	9,9	
100 - 224 " "	1	:	:	:	:	
225 mill.kr og over	-	-	-	-	-	
6113 Møbler og innbo	7	1 763	1,8	15,0	9,5	
Under 100 mill.kr	3	193	1,8	414,8	15,1	
100 - 224 " "	2	:	:	:	:	
225 mill.kr og over	2	:	:	:	:	
6119 Konsumvarer ellers	21	2 565	1,2	10,6	7,3	
Under 100 mill.kr	13	879	1,8	22,5	9,1	
100 - 224 " "	6	886	1,0	14,3	8,8	
225 mill.kr og over	2	:	:	:	:	
6121 Råvarer	37	5 390	2,3	27,8	12,9	
Under 100 mill.kr	12	863	3,6	32,1	13,6	
100 - 224 " "	16	1 752	3,4	31,6	13,4	
225 mill.kr og over	9	2 775	1,5	23,4	12,5	
61211 Fôr, gjødning og såvarer	5	1 711	1,8	25,8	15,0	
Under 100 mill.kr	1	:	:	:	:	
100 - 224 " "	1	:	:	:	:	
225 mill.kr og over	3	1 536	1,9	27,1	15,5	
61213 Jern og stål	10	1 239	1,5	25,6	9,7	
Under 100 mill.kr	1	:	:	:	:	
100 - 224 " "	5	496	2,7	37,5	12,3	
225 mill.kr og over	4	681	0,9	16,6	8,2	

Selected ratios for each industry group and size (sales). 1981

Resultat- grad Profit margin	Likvidi- tetsgrad 1 Bankers ratio	Gjelds- rente- grad Inte- rest margin	Arbeids-	Egen-	Industry group Size (sales)
			kapitalens andel av totalkap. Working capital in per cent of to- tal capital	kapital- andel pr. 31/12 Equity in per cent of total capi- tal at 31/12	
			Prosent		
4,2	1,28	0,59	16,3	18,3	611-613 Wholesale trade
4,7	1,24	0,73	14,5	14,7	Under 100 million kroner
4,9	1,27	0,48	16,2	17,9	100 - 224 " "
3,9	1,30	0,60	16,7	19,1	225 million kroner and over
3,0	1,27	0,58	15,8	17,7	6111 Food, beverages and tobacco
2,9	1,24	0,65	13,3	10,4	Under 100 million kroner
3,7	1,13	0,52	7,9	14,2	100 - 224 " "
2,9	1,30	0,58	17,3	18,8	225 million kroner and over
4,2	1,17	0,54	9,5	20,6	61111 Grocery goods
2,6	1,21	0,69	11,9	8,7	Under 100 million kroner
3,8	1,13	0,59	7,3	13,2	100 - 224 " "
4,4	1,17	0,53	9,9	23,1	225 million kroner and over
1,4	1,27	0,70	16,4	16,5	61115 Fish and fish products
:	:	:	:	:	Under 100 million kroner
2,2	1,04	0,79	3,1	11,3	100 - 224 " "
1,3	1,33	0,68	19,0	17,6	225 million kroner and over
					61112, 61113, 61114, 61116, 61119 Food not elsewhere classified, beverages and tobacco
2,6	1,40	0,60	23,7	14,5	Under 100 million kroner
3,2	1,26	0,62	14,5	11,2	100 - 224 " "
4,8	1,27	0,18	16,4	22,7	225 million kroner and over
2,4	1,43	0,67	25,1	14,4	
6,8	1,51	0,52	25,2	24,3	6112 Textile goods and wearing apparel
6,2	1,61	0,81	25,6	24,2	Under 100 million kroner
:	:	:	:	:	100 - 224 " "
-	-	-	-	-	225 million kroner and over
4,7	1,39	0,54	22,4	24,9	6113 Furniture and furnishings
5,2	0,95	0,64	-4,2	2,4	Under 100 million kroner
:	:	:	:	:	100 - 224 " "
:	:	:	:	:	225 million kroner and over
3,5	1,41	0,60	20,7	23,4	6119 Other consumer goods
4,4	1,18	0,45	12,2	17,6	Under 100 million kroner
4,9	1,38	0,75	18,4	13,2	100 - 224 " "
:	:	:	:	:	225 million kroner and over
5,9	1,32	0,58	16,6	18,8	6121 Raw materials
8,6	1,50	0,49	22,0	17,2	Under 100 million kroner
5,7	1,36	0,33	17,9	26,6	100 - 224 " "
5,6	1,27	0,72	14,8	15,2	225 million kroner and over
6,7	1,23	0,72	12,4	15,7	61211 Feeds, fertilizers and seeds
:	:	:	:	:	Under 100 million kroner
:	:	:	:	:	100 - 224 " "
6,8	1,21	0,72	11,1	15,9	225 million kroner and over
4,5	1,23	0,65	14,0	13,9	61213 Iron and steel
:	:	:	:	:	Under 100 million kroner
6,0	1,37	0,53	21,5	15,8	100 - 224 " "
3,7	1,14	0,75	9,2	12,9	225 million kroner and over

Tabell 10 (forts.). Utvalgte nøkkeltall for hver bransje og omsetningsgruppe. 1981

Bransje Omsetningsgruppe	Tallet på foretak	Syssel- setting	Netto resultat- grad	Egenkap.- rentabi- litet	Total- rentabi- litet før skatt
					Prosent
61214 Papir	10	912	4,9	47,3	16,7
Under 100 mill.kr	5	300	1,0	20,7	10,0
100 - 224 " "	5	612	6,0	50,6	18,2
225 mill.kr og over	-	-	-	-	-
61212, 61219 Råvarer ellers	12	1 528	2,8	22,1	11,3
Under 100 mill.kr	5	403	6,2	35,9	15,0
100 - 224 " "	5	567	2,3	17,0	10,7
225 mill.kr og over	2	:	:	:	:
6122 Jernvarer og bygningsartikler	51	5 843	1,3	24,6	10,1
Under 100 mill.kr	32	2 722	1,0	14,6	9,0
100 - 224 " "	13	1 596	1,6	26,1	10,3
225 mill.kr og over	6	1 525	1,3	36,8	11,0
61221 Jernvarer	10	1 441	1,6	50,0	11,6
Under 100 mill.kr	8	856	1,3	17,9	9,9
100 - 224 " "	1	:	:	:	:
225 mill.kr og over	1	:	:	:	:
61223 Rør- og sanitærartikler	12	1 640	2,3	23,5	11,1
Under 100 mill.kr	4	286	2,2	24,6	11,2
100 - 224 " "	7	1 057	2,1	26,1	11,3
225 mill.kr og over	1	:	:	:	:
61222, 61224, 61229 Byggevarer ellers	29	2 762	0,7	17,2	8,7
Under 100 mill.kr	20	1 580	0,6	9,8	8,1
100 - 224 " "	5	449	0,7	21,6	7,6
225 mill.kr og over	4	733	0,7	28,9	9,9
6123 Maskiner og utstyr	93	14 631	1,9	18,8	10,3
Under 100 mill.kr	61	5 789	0,6	7,0	8,8
100 - 224 " "	19	2 943	2,4	24,4	10,6
225 mill.kr og over	13	5 899	2,6	22,8	11,2
61234 Skipsutstyr og fiskeredskaper	12	1 193	3,3	24,5	14,2
Under 100 mill.kr	9	812	2,2	17,4	10,0
100 - 224 " "	2	:	:	:	:
225 mill.kr og over	1	:	:	:	:
61235 Maskiner og utstyr for kontor og butikk	20	2 294	-2,0	-31,2	2,9
Under 100 mill.kr	18	1 898	-2,6	-65,0	2,6
100 - 224 " "	2	:	:	:	:
225 mill.kr og over	-	-	-	-	-
61231, 61232, 61233, 61239 Maskiner og ut- styr ellers	61	11 144	2,2	22,1	10,9
Under 100 mill.kr	34	3 079	1,6	17,4	11,3
100 - 224 " "	15	2 373	2,7	28,9	11,5
225 mill.kr og over	12	5 692	2,3	21,3	10,4
6131 Motorkjøretøyer	30	3 266	2,2	25,7	10,4
Under 100 mill.kr	12	860	0,7	11,1	8,7
100 - 224 " "	8	751	2,1	24,0	9,5
225 mill.kr og over	10	1 655	2,4	27,2	10,9
6132 Brensel og drivstoff	7	2 674	0,9	11,3	7,5
Under 100 mill.kr	-	-	-	-	-
100 - 224 " "	2	:	:	:	:
225 mill.kr og over	5	2 527	0,9	11,6	7,6

Selected ratios for each industry group and size (sales). 1981

Resultat- grad	Likvidi- tets- grad 1	Gjelds- rente- grad	Arbeids- kapitalens andel av totalkap.	Egen- kapital- andel pr. 31/12	Industry group Size (sales)
7,1	1,11	0,19	6,0	24,3	61214 Paper and paper products Under 100 million kroner 100 - 224 " " 225 million kroner and over
3,6	1,12	0,64	7,7	13,5	
8,1	1,11	0,13	5,6	26,9	
-	-	-	-	-	
5,4	1,84	0,42	32,1	27,1	61212, 61219 Metals, chemicals and other raw materials Under 100 million kroner 100 - 224 " " 225 million kroner and over
12,8	1,75	0,41	25,9	19,5	
3,6	1,57	0,29	25,0	43,7	
:	:	:	:	:	
4,2	1,23	0,65	13,9	13,5	6122 Hardware and construction materials Under 100 million kroner 100 - 224 " " 225 million kroner and over
4,1	1,30	0,72	16,8	15,3	
4,5	1,27	0,58	16,6	14,6	
3,9	1,13	0,66	8,6	10,8	
5,1	1,06	0,68	4,0	8,6	61221 Hardware Under 100 million kroner 100 - 224 " " 225 million kroner and over
4,7	1,36	0,67	19,6	16,5	
:	:	:	:	:	
:	:	:	:	:	
5,4	1,39	0,51	22,0	20,2	61223 Plumbers' goods Under 100 million kroner 100 - 224 " " 225 million kroner and over
4,9	1,40	0,49	25,4	21,4	
5,6	1,33	0,55	19,1	17,2	
:	:	:	:	:	
3,1	1,21	0,76	13,0	11,0	61222, 61224, 61229 Timber, paints etc. and other construction materials Under 100 million kroner 100 - 224 " " 225 million kroner and over
3,7	1,25	0,81	13,8	13,5	
2,7	1,14	0,67	10,0	9,5	
2,8	1,21	0,75	13,5	8,8	
6,0	1,30	0,61	18,1	17,5	6123 Machinery and equipment Under 100 million kroner 100 - 224 " " 225 million kroner and over
4,8	1,21	0,84	13,3	15,1	
5,8	1,23	0,46	15,4	18,1	
7,0	1,40	0,56	22,4	18,8	
7,0	1,71	0,43	30,5	27,9	61234 Ship equipment and fishing gear Under 100 million kroner 100 - 224 " " 225 million kroner and over
5,1	1,31	0,51	16,2	25,3	
:	:	:	:	:	
:	:	:	:	:	
1,6	1,13	3,61	8,8	8,8	61235 Business machines and equipment Under 100 million kroner 100 - 224 " " 225 million kroner and over
1,4	1,10	5,66	7,0	4,8	
:	:	:	:	:	
-	-	-	-	-	
6,5	1,28	0,58	17,8	17,4	61231, 61232, 61233, 61239 Other machines and equipment Under 100 million kroner 100 - 224 " " 225 million kroner and over
6,3	1,25	0,68	15,5	17,6	
6,3	1,22	0,45	15,3	17,3	
6,6	1,33	0,59	19,7	17,4	
4,4	1,36	0,36	21,3	20,3	6131 Motor vehicles Under 100 million kroner 100 - 224 " " 225 million kroner and over
4,8	1,17	0,83	11,1	10,7	
4,5	1,33	0,46	19,2	19,8	
4,3	1,40	0,26	23,3	21,9	
3,2	1,20	0,72	10,9	18,1	6132 Gasoline and fuel Under 100 million kroner 100 - 224 " " 225 million kroner and over
-	-	-	-	-	
:	:	:	:	:	
3,3	1,19	0,71	10,5	18,6	

Tabell 11. Dekningsprosent av total sysselsetting for hver bransje. 1981 Percentage of total number of persons engaged for each industry group. 1981

Bransje Industry group ¹	Sysselsetting i foretak med i regnskapsstatistikken i prosent av total sysselsetting ² Persons engaged in enterprises included in the statistics of accounts in per cent of total number of persons engaged ²
611-613 Engroshandel	48
6111 Nærings- og nytelsesmidler	51
61111 Kolonialvarer	73
61115 Fisk og fiskevarer	25
61112, 61113, 61114, 61116, 61119 Nærings- og nytelsesmidler ellers	41
6112 Beklednings- og tekstilvarer	12
6113 Møbler og innbo	33
6119 Konsumvarer ellers	38
6121 Råvarer	57
61211 Fôr, gjødning og såvarer	72
61213 Jern og stål	66
61214 Papir	46
61212, 61219 Råvarer ellers	47
6122 Jernvarer og bygningsartikler	36
61221 Jernvarer	61
61223 Rør- og sanitærartikler	65
61222, 61224, 61229 Byggevarer ellers	25
6123 Maskiner og utstyr	51
61234 Skipsutstyr og fiskeredskaper	41
61235 Maskiner og utstyr for kontor og butikk	39
61231, 61232, 61233, 61239 Maskiner og utstyr ellers	56
6131 Motorkjøretøyer	66
6132 Brensel og drivstoff	84

² Sysselsetting i regnskapsstatistikken omfatter tallet på sysselsatte pr. 31/12 1981, mens total sysselsetting gjelder antall utførte årsverk i 1981. Den beregnede dekningsprosent kan derfor bli noe misvisende.

¹ For English translation, see Annex 6. ² The number of persons engaged from the statistics of accounts is based on persons engaged 31 December 1981 while the total number of persons engaged is based on man-years worked in 1981. The calculated percentages therefore may be somewhat misleading.

Statistisk Sentralbyrå

5. kontor
Postboks 8131 Døp, Oslo 1
Tlf. (02) * 41 38 20

Alminnelig regnskapsskjema

Undergitt taushetsplikt

Regnskapsstatistikk 1981

Frist for innsending
20. april 1982

1

Sammen med det utfylte skjemaet ber vi Dem legge ved trykt årsregnskap eller regnskap med noter.

Fra						
Nærings- (kontor-) adresse					Sysseleatte pr. 31/12	
Næringsvei			Bransje			
Opplysninger som må gis om varige driftsmidler og andre verdier						
	Beløp oppgis i hele kroner	1 Avskrivbare bygn. og bygn.messige anlegg	2 Maskiner, verktoy, inventar m.v.	3 Skip og andre farley	4 Andre transportmidler	5 Goodwill og aktiverte kostn. regnskapeloven § 21
100	Bokført verdi 1/1					
101	Nyanskaffelser og påkostninger siste år					
102	Oppskrivninger siste år					
111	+ Bokført verdi av driftsmidler, solgt, tilintetgjort eller utrangert siste år					
112	+ Ordinære avskrivninger					
	Ekstraordinære av- og nedskrivninger					
113	+ Tilleggsavskrivninger					
114	+ Åpningsavskrivninger					
115	+ Ekstraordinær avskrivning av miljøverninvesteringer					
116	+ Andre ekstraordinære skattemessig betinget av- og nedskrivninger					
117	+					
118	+ Nedskrivning, jfr. regnskapsl. §21, 3. ledd					
120	Bokført verdi 31/12					
121	Herav oppskrevet i alt					
122	Anskaffelsesverdi					
123	Prosentats for ordinære avskrivninger	%	%	%	%	%

Tilleggsopplysninger - Tap på fordringer

Beløp i hele kroner

131	Tap på kundefordringer	
132	+ Tap på andre fordringer, herunder fordringer på konsernselskap, ansatte, m.v.	
133	+ Avsatt en bloc på kundefordringer, kundeveksler og diskonterte veksler ved regnskapsårets slutt	
140	Sum	
141	+ Avsatt en bloc på kundefordringer, kundeveksler og diskonterte veksler ved regnskapsårets begynnelse	
150	= Differanse	
151	+ Fradrag for inngått på tidligere nedskrevne fordringer	
160	Tap på fordringer (post 227 i resultatregnskapet)	

Resultatregnskap 19

		Hele kroner			Hele kroner
Driftsinntekter og driftskostnader			Ekstraordinære inntekter og kostnader		
201	Salgsinntekter av varer og tjenester		271	Vinning ved avgang av anleggsmidler (herunder driftsmidler) (salg, erstatning, ekspropriasjon m.v.)	
202	Spes. off. avgifter for tilvirkede/solgte varer (ikke m.v.a.)(±)		272	Offentlige tilskudd som ikke er knyttet til produksjon/salg	
203	Spes. off. tilskudd for tilvirkede/solgte varer		273	Andre ekstraordinære inntekter	
204	Aktiverte egne investeringsarbeider		280	Sum ekstraordinære inntekter	
205	Leieinntekter, fast eiendom		281	Tap ved avgang av anleggsmidler, (herunder driftsmidler) (salg, erstatning, ekspropriasjon m.v.)	
206	Provisjonsinntekter		282	Nedskrivning på anleggsmidler, jfr. regnsk.l. §21 3. ledd	
207	Andre driftsinntekter		283	Gaver	
210	Sum driftsinntekter		284	Andre ekstraordinære kostnader	
211	Forbruk av innkjøpte råvarer, innkjøpte halvfabrikata og handelsvarer		290	Sum ekstraordinære kostnader	
212	Lønninger, ferielønn, honorarer m.v.		300	Resultat av ekstraordinære inntekter og kostnader	
213	Honorarer m.v. utenfor tjenesteforhold		310	Resultat før årsoppgjørdisposisjoner (postene 240, 270 og 300)	
214	Arbeidsgiveravgift til folketrygden		Årsoppgjørdisposisjoner		
215	Pensjonskostnader og andre indirekte personalkostnader		311	Oppskrivning av anleggsmidler	
216	Frakt og spedisjon vedr. salget		312	Overført fra oppskrivningsfond	
217	Husleie, tomteleie, lys og varme		320	Overført fra betinget skattefrie fondsavsetninger og salgsgvinster:	
218	Bilkostnader		a. _____ kr.		
219	Reise- og diettkostnader, bilgodtgjørelse		b. _____ kr.		
221	Provisjonskostnader		c. _____ kr.		
222	Representasjonskostnader		d. _____ kr.		
223	Kontingenter		321	Ekstraordinære skattemessig betinget av- og nedskrivninger og ekstraordinær avskrivning av miljøverninvesteringer	
224	Garanti- og servicekostnader		322	Avsetning til oppskrivningsfond	
225	Patent- og lisenskostnader		330	Betinget skattefrie fondsavsetninger, salgsgvinster:	
226	Andre driftskostnader (bes spesifisert i hovedposter på eget bilag)		a. _____ kr.		
227	Tap på fordringer		b. _____ kr.		
228	Tillegg/fradrag for beholdn. endringer av varer i arbeid og ferdig egentilvirkede varer (+)(+)		c. _____ kr.		
229	Ordinære avskrivninger		d. _____ kr.		
230	Sum driftskostnader		331	Økning/nedgang nedskrivning varekontrakter	
240	Driftsresultat		332	Økning/nedgang lagerreserver	
Finansinntekter og finanskostnader			340	Resultat av årsoppgjørdisposisjoner (311-332)	
241	Utdeling på aksjer og andeler i datterselskap		370	Årsoverskudd/underskudd (310-340)	
242	Utdeling på andre aksjer og andeler		På privatkonto (jfr. post 554) bes følgende poster spesifisert:		
243	Renteinntekter fra selskap i samme konsern		Kontantuttak		
244	Andre renteinntekter		Vareuttak		
245	Agio		Egen bolig i forretningsgård		
246	Andre finansinntekter		Lys og varme privat		
250	Sum finansinntekter		Private telefonkostnader		
251	Renter til selskap i samme konsern				
252	Andre rentekostnader				
253	Disagio				
254	Andre finanskostnader				
260	Sum finanskostnader				
270	Resultat av finansinntekter og finanskostnader				

Balanse pr.

Eiendeler		År	År	Gjeld og egenkapital		År	År
		(siste år)	(forrige år)			(siste år)	(forrige år)
		Hele kroner	Hele kroner			Hele kroner	Hele kroner
	Omløpsmidler				Kortsiktig gjeld		
401	Kontanter			501	Leverandørgjeld (også til konsernselskap)		
402	Bankinnskudd og innestående på postgiro			502	Vekselgjeld		
403	Aksjer og andeler			503	Kassekreditt		
404	Obligasjoner og andre verdipapirer			504	Byggelån		
405	Vekselfordringer			505	Skyldig skattetrekk og folketrygdavgift		
406	Kundefordringer			506	Skyldig merverdi- og investeringsavgift		
408	Andre kortsiktige fordringer			507	Andre skyldige offentlige avgifter		
409	Lager av råvarer og innkjøpte halvfabr.			508	Påløpne, ikke forfalne lønninger, feriepenger, honorarer m.v.		
411	Lager av varer under tilvirkning			509	Påløpne, ikke forfalne gjeldsrenter		
412	Lager av ferdigvarer (egentilvirkede og kjøpte)			511	Påløpne, ikke utlignende skatter		
413	Forskudd til leverandører			512	Forskudd fra kunder		
	Anleggsmidler			513	Garanti- og serviceforpliktelser		
422	Aksjer og andeler			514	Annen kortsiktig gjeld, herunder kortsiktig gjeld til konsernselskap		
423	Obligasjoner og andre verdipapirer				Langsiktig gjeld		
426	Lån til ansatte			522	Ihendehaverobligasjonslån		
427	Andre langsiktige fordringer			523	Pantelån		
428	Forskudd til leverandører			524	Ansvarlig lånekapital		
429	Patenter og lignende rettigheter			525	Annen langsiktig gjeld		
431	Goodwill				Betinget skattefrie avsetn., reserver		
432	Aktiverte kostnader			531	Inv.fond herunder miljøv.fond markedsbearbeidingsfond m.v.		
433	Skip og andre fartøyer			532	Distriktsutbyggingsfond		
434	Andre transportmidler			534	Salgsgevinster på varige driftsmidler		
435	Maskiner, verktøy, inventar og lignende			535	Avsatt til åpningsavskrivning (på anlegg under utførelse)		
436	Bygninger og bygningsmessige anlegg (ekskl. boliger)			536	Nedskrevet på varekontrakter		
437	Anlegg under utførelse			537	Lagerreserver		
438	Jord- og skogbruksendommer			538	Andre betinget skattefrie avsetninger		
439	Tomter, gruver, steinbrudd, vannfall og andre grunnarealer				Egenkapital		
441	Boliger (inkl. boligtomter)			543	Oppskrivningsfond, (bundet)		
450	Sum			546	Egenkapital (fri)		
				550	Sum		
Tilleggsopplysninger om bevegelsen i egenkapitalen		551	Egenkapital (post 546) pr. 1/1				
		552	+ Årets overskudd/underskudd før skatter (post 370 i resultatregnskapet)				
		554	÷ Privatkonto				
		555	÷ Skatter				
		560	= Egenkapital pr. 31/12 (post 546 i balansen)				

**Tilleggsopplysninger om varebeholdninger
(herunder anlegg for salg) ved regnskapsårets slutt.**

Beløpene oppgis i hele kroner	1 Råvarer og innkjøpte halvfabr.	2 Innkjøpte handelsvarer	3 Varer under tilvirkning	4 Ferdig tilvirkede varer	5 Sum
601 Lager ifølge lister av ukurante varer til faktisk anskaffelsesverdi eller gjenanskaffelsesverdi på oppgjørstidspunktet eller tilsvarende tilvirkningsverdi					
602 ÷ Nedskrevet ukurante varer					
610 = Bokført verdi ukurante varer					
611 + Lager ifølge lister av kurante varer til faktisk anskaffelsesverdi eller gjenanskaffelsesverdi på oppgjørstidspunktet eller tilsvarende tilvirkningsverdi					
620 = Bokført verdi av ukurante og kurante varer (tilsvarende postene 409, 411 og 412 i regnskapsskjemaets balanse) ..					
621 Lagerreserve (tilsvarende post 537 i regnsk.skj. balanse)					
622 ÷ Herav prisfallrisiko					
630 = Differanse					

Utdrag fra beregning av næringsinntekt for året

Beløpene oppgis i hele kroner

701	a) Representasjonskostnader		
702	b) Ikke fradragsberettigede kontingenter		
703	c) Gaver		
706	f) Utgiftsførte ikke fradragsberettigede kostnader ved privat bruk av egen bil		
708	h) Andre ikke fradragsberettigede kostnader		

..... den 19

.....
Underskrift

Henvendelse kan
rettes til

.....
Tittel, navn og telefonnummer

Statistisk Sentralbyrå

5. kontor
Postboks 8131 Dep, Oslo 1
Tlf. (02) * 41 38 20

Alminnelig regnskapsskjema

Udgeritt taushetsplikt

Regnskapsstatistikk 1981

Frist for innsending
20. april 1982

2

Sammen med det utfylte skjemaet ber vi Dem legge ved trykt årsregnskap eller regnskap med noter.

Fra						
Nærings- (kontor) adresse					Sysselsatte pr. 31/12	
Næringsvei			Bransje			
Opplysninger som må gis om varige driftsmidler og andre verdier						
	Beløp oppgis i hele kroner	1 Avskrivbare bygn. og bygn. messige anlegg	2 Maskiner, verktoy, inventar m.v.	3 Skip og andre fartøy	4 Andre transportmidler	5 Goodwill og aktiverte kostn. aksjel. § 11-11
100	Bokført verdi 1/1					
101	Nyanskaffelser og påkostninger siste år					
102	Oppskrivninger siste år					
111	- Bokført verdi av driftsmidler, solgt, tilintetgjort eller utrangert siste år					
112	= Ordinære avskrivninger					
	<u>Ekstraordinære av- og nedskrivninger</u>					
113	- Tilleggsavskrivninger					
114	- Åpningsavskrivninger					
115	- Ekstraordinær avskrivning av miljøverninvesteringer					
116	- Andre ekstraordinære skattemessig betinget av- og nedskrivninger					
117	-					
118	- Nedskrivning jfr aksjel. § 11-10. 3 ledd					
120	Bokført verdi 31/12					
121	Herav oppskrevet i alt					
122	Anskaffelsesverdi					
123	Prosentstørrelse for ordinære avskrivninger	%	%	%	%	%
Tilleggsopplysninger - Tap på fordringer						Beløp i hele kroner
131	Tap på kundefordringer					
132	+ Tap på andre fordringer, herunder fordringer på konsernselskap, ansatte, aksjonærer m.v.					
133	+ Avsatt en bloc på kundefordringer, kundeveksler og diskonterte vekslar ved regnskapsårets slutt					
140	Sum					
141	- Avsatt en bloc på kundefordringer, kundeveksler og diskonterte vekslar ved regnskapsårets begynnelse					
150	= Differanse					
151	- Fradrag for inngått på tidligere nedskrevne fordringer					
160	Tap på fordringer (post 227 i resultatregnskapet)					

Resultatregnskap 19

<u>Driftsinntekter og driftskostnader</u>		Hele kroner	<u>Ekstraordinære inntekter og kostnader</u>	Hele kroner
201	Salgsinntekter av varer og tjenester		271	Vinning ved avgang av anleggsmidler (herunder driftsmidler). (salg, erstatning, ekspropriasjon m.v.)
202	Spes. off. avgifter for tilvirkede/solgte varer (ikke m.v.a.) (-)		272	Offentlige tilskudd som ikke er knyttet til produksjon/salg
203	Spes. off. tilskudd for tilvirkede/solgte varer		273	Andre ekstraordinære inntekter
204	Aktiverte egne investeringsarbeider		280	Sum ekstraordinære inntekter
205	Leieinntekter, fast eiendom		281	Tap ved avgang av anleggsmidler (herunder driftsmidler). (salg, erstatning, ekspropriasjon m.v.)
206	Provisjonsinntekter		282	Nedskrivning på anleggsmidler jfr. aksjel. § 11-10.3. ledd
207	Andre driftsinntekter		283	Gaver
210	Sum driftsinntekter		284	Andre ekstraordinære kostnader
211	Forbruk av innkjøpte råvarer, innkjøpte halvfabrikata og handelsvarer		290	Sum ekstraordinære kostnader
212	Lønninger, ferielønn, honorarer m.v.		300	Resultat av ekstraordinære inntekter og kostnader
213	Honorarer m.v. utenfor tjensteforhold		310	Resultat før årsoppgjørdisposisjoner (postene 240, 270 og 300)
214	Arbeidsgiveravgift til folketrygden			Årsoppgjørdisposisjoner
215	Pensjonskostnader og andre indirekte personalkostnader		311	Oppskrivning av anleggsmidler
216	Frakt og spedisjon vedr. salget		312	Overført fra oppskrivningsfond
217	Husleie, tomteleie, lys og varme		320	Overført fra betinget skattefrie fondsavsetninger og salgsgvinster
218	Bilskostnader		a	_____ kr.
219	Reise- og diettkostnader, bilgodtgjørelse		b	_____ kr.
221	Provisjonskostnader		c	_____ kr.
222	Representasjonskostnader		d	_____ kr.
223	Kontingenter		321	Ekstraordinære skattemessig betinget av- og nedskrivninger og ekstraordinær avskrivning av miljøverninvesteringer
224	Garanti- og servicekostnader		322	Avsetning til oppskrivningsfond
225	Patent- og lisenskostnader		323	Oppskrivning benyttet til forhøyelse av aksjekapitalen
226	Andre driftskostnader (bes spesifisert i hovedposter på eget bilag)		330	Betinget skattefrie fondsavs. salgsgvinster og avs. til utbyttereg. fond
227	Tap på fordringer		a	_____ kr.
228	Tillegg/fradrag for beholdningsendringer av varer i arbeid og ferdig egentilvirkede varer (+) (-)		b	_____ kr.
229	Ordinære avskrivninger		c	_____ kr.
230	Sum driftskostnader		d	_____ kr.
240	Driftsresultat			
	<u>Finansinntekter og finanskostnader</u>		331	Økning/nedgang nedskrivning varekontrakter
241	Utdeling på aksjer og andeler i datterselskap		332	Økning/nedgang lagerreserver
242	Utdeling på andre aksjer og andeler		333	Skatt på formue og inntekt
243	Renteinntekter fra selskap i samme konsern		340	Resultat av årsoppgjørdisposisjoner (311—333)
244	Andre renteinntekter		350	Årsoverskudd/underskudd (310—340)
245	Agio		351	Overført fra fri egenkapital
246	Andre finansinntekter		352	Overført fra _____
250	Sum finansinntekter		353	Avsatt til fri egenkapital
251	Renter til selskap i samme konsern		354	Avsatt til reservefond
252	Andre rentekostnader		355	Udekket tap
253	Disagio		356	Forhøyelse av aksjekapital (med overskuddsmidler)
254	Andre finanskostnader		357	Avsatt til utbytte
260	Sum finanskostnader			
270	Resultat av finansinntekter og finanskostnader			

Balanse pr.

Eiendeler		År (siste år) Hele kroner	År (forrige år) Hele kroner	Gjeld og egenkapital	År (siste år) Hele kroner	År (forrige år) Hele kroner
	<u>Omløpsmidler</u>			<u>Kortsiktig gjeld</u>		
401	Kontanter			501 Leverandørgjeld (også til konsernselskap)		
402	Bankinnskudd og innstående på postgiro			502 Vekselgjeld		
403	Aksjer og andeler			503 Kassekreditt		
404	Obligasjoner og andre verdipapirer			504 Byggelån		
405	Vekselfordringer			505 Skyldig skattetrekk og folketrygdavgift		
406	Kundefordringer			506 Skyldig merverdi- og investeringsavgift		
407	Kortsiktige fordringer på konsernselskap			507 Andre skyldige offentlige avgifter		
408	Andre kortsiktige fordringer			508 Palopne, ikke forfalne lønninger, feriepenger, honorarer m.v.		
409	Lager av råvarer og innkjøpte halvfabrikata			509 Palopne, ikke forfalne gjeldsrenter		
411	Lager av varer under tilvirkning			511 Palopne, ikke utlignede skatter		
412	Lager av ferdigvarer (egentilvirkede og kjøpte)			512 Forskudd fra kunder		
413	Forskudd til leverandører			513 Garanti- og serviceforpliktelser		
	<u>Anleggsmidler</u>			514 Annen korts. gjeld, herunder korts. gjeld til konsernselskap		
421	Aksjer og andeler i datterselskaper			<u>Langsiktig gjeld</u>		
422	Andre aksjer og andeler			521 Langsiktig gjeld til konsernselskap		
423	Obligasjoner og andre verdipapirer			522 Ihendehaverobligasjonslån		
424	Langsiktige fordringer på konsernselskap			523 Pantelån		
425	Lån til aksjonærer, styremedlemmer m.v.			524 Ansvarlig lanekapital		
426	Lån til ansatte			525 Annen langsiktig gjeld		
427	Andre langsiktige fordringer			Betinget skattefrie avsetn. reserver		
428	Forskudd til leverandører			531 Inv. fond, herunder miljøv. fond, markedsbearb. fond m.v.		
429	Patenter og lignende rettigheter			532 Distriktsutbyggingsfond		
431	Goodwill			533 Utbyttereguleringsfond		
432	Aktiverte kostnader			534 Salgsgevinster på varige driftsmidler		
433	Skip og andre fartøyer			535 Avsatt til åpningsavskrivning (på anlegg under utførelse)		
434	Andre transportmidler			536 Nedskrevet på varekontrakter		
435	Maskiner, verktoy inventar og lignende			537 Lagerreserver		
436	Bygninger og bygningsmessige anlegg (ekskl. boliger)			538 Andre betinget skattefrie avsetninger		
437	Anlegg under utførelse			<u>Egenkapital</u>		
438	Jord- og skogbruksendommer			541 Aksjekapital		
439	Tøtter, gruver, steinbrudd, vannfall og andre grunnarealer			542 Reservefond		
441	Boliger (inkl. boligtomter)			543 Oppskrivingsfond (bundet)		
442	Krav på aksjærnskudd			544 Fri egenkapital eller udekket tap		
443	Egne aksjer			545 Avsatt til utbytte		
450	Sum			550 Sum		

Tilleggsopplysninger om varebeholdninger (herunder anlegg for salg) ved regnskapsarets slutt.						
Beløp i hele oppgitt i hele kroner		1 Ravarer og innkjøpte halvfabr	2 Innkjøpte handelsvarer	3 Varer under tilvirkning	4 Ferdig tilvirkede varer	5 Sum
601	Lager ifølge lister av ukurante varer til faktisk anskaffelsesverdi eller gjenanskaffelsesverdi på oppgjørstidspunktet eller tilsvarende tilvirkningsverdi					
602	- Nedskrevet ukurante varer					
610	= Bokført verdi ukurante varer					
611	+ Lager ifølge lister av kurante varer til faktisk anskaffelsesverdi eller gjenanskaffelsesverdi på oppgjørstidspunktet eller tilsvarende tilvirkningsverdi					
620	= Bokført verdi av ukurante og kurante varer (tilsvarer postene 409, 411 og 412 i regnskapsskjemaets balanse)					
621	Lagerreserve (tilsvarer post 537 i regnsk skj. balanse)					
622	- Herav prisfallrisiko					
630	Differanse					

Utdrag fra beregning av næringsinntekt for året		Beløpene oppgis i hele kroner	
702	b. Representasjonskostnader		
703	c. Ikke fradragsberettigede kontingenter		
704	d. Gaver		
705	e. Andre ikke fradragsberettigede kostnader		
706	f.		

den	19
Underskrift	
Henvendelse kan rettes til	
Tittel, navn og telefonnummer	

Statistisk Sentralbyrå

5. kontor

Postboks 8131 Dep, Oslo 1

Tlf. (02) *41 38 20

RETTLEDNING FOR UTFYLING AV ALMINNELIG REGNSKAPSSKJEMA
REGNSKAPSSTATISTIKK 1981

Hvem som skal gi oppgaver

Oppgavene til regnskapsstatistikken innhentes i henhold til Stortingets vedtak av 29. november 1966 og kgl.res. av 13. januar 1967 gitt med hjemmel i lov av 25. april 1907.

Alle foretak som får tilsendt skjema, har plikt til å sende inn oppgaver. Oppgavene er undergitt taushetsplikt. De vil bli nyttet bare til å utarbeide statistikk og vil bli oppbevart og eventuelt tilintetgjort på en betryggende måte.

Oppgaven skal gis for det enkelte foretak, dvs. den minste juridiske enhet (aksjeselskap, andelslag, personlig næringsdrivende, ansvarlig selskap, kommanditt(aksje)selskap o.l.). Et konsern som får tilsendt skjema for flere selvstendig organiserte enheter, skal således gi særskilt oppgave for hvert enkelt selskap (lag).

Skjemaet til regnskapsstatistikken er utarbeidd som et felles regnskapsskjema for ligningsmyndighetene, Prisdirektoratet og Statistisk Sentralbyrå. Byrået har imidlertid utelatt enkelte spørsmål som ikke er av interesse for regnskapsstatistikken. I Rettledningen har Byrået gitt enkelte tilleggsforklaringer, dette er markert med en strek i marginen.

Dersom det er sendt inn Alminnelig regnskapsskjema til ligningsmyndighetene, kan det sendes kopi av dette til Byrået, forutsatt at skjemaet er fullstendig utfyllt og at kopien er godt lesbar. Vi ber i så fall om at Byråets skjema returneres (ikke utfyllt) sammen med denne kopien. Bearbeidingen av skjemaet vil i Byrået foregå helt uavhengig av bearbeidingen hos ligningsmyndighetene. Som et ledd i bearbeidingen retter Byrået ofte henvendelser tilbake til foretaket. Det er derfor en fordel ut fra et saksbehandlingssynspunkt at foretaket sender eget skjema til Byrået og beholder en kopi av dette.

Sammen med det utfylte skjemaet ber vi Dem legge ved trykt årsberetning og/eller regnskap med noter. Dette vil være til stor hjelp ved Byråets videre arbeid slik at vi kan slippe å bry Dem med tillegsspørsmål om sammenhenger som ikke fremgår direkte av regnskapsskjemaet, men som gjerne er forklart i årsberetningen.

Utfyllingen av skjemaet

Skjemaet må fylles ut så fullstendig og nøyaktig som mulig.

Av hensyn til den statiske bearbeiding er det viktig at foretakene følger det oppstilte skjema og de retningslinjer som er gitt nedenfor. Interne leveranser mellom bedrifter i eget foretak tas ikke med i tallene.

Foretak som ikke følger kalenderåret skal gi oppgave for det regnskapsåret som er *avsluttet* i perioden 1. april 1981–31. mars 1982.

Resultatregnskapet og balansen på sidene 2 og 3 bygger i det vesentlige på aksjelovens §§ 11-5 og 11-6 for aksjeselskaper og andre ikke-personlige selskaper, ev. regnskapslovens §§ 17 og 18 for personlig næringsdrivende, ansvarlige selskaper o.l.

Hver gruppe av inntekts- og utgiftsposter, eiendeler- og gjeldsposter har en egen linje for eventuelle andre poster som ikke er tatt med i oppstillingen. Bli postene omfattende eller lite oversiktlige, legges ved egen spesifikasjon.

Side 1 i regnskapsskjemaet

Oppgaven over sysselsatte pr. 31. desember svarer til den opplysning som skal gis i årsberetningen i henhold til aksjelovens § 11-12, annet ledd. For foretak med avvikende regnskapsår brukes tall pr. avslutningsdato.

Opplysninger som må gis om varige driftsmidler og andre verdier

Varige driftsmidler skal fordeles på de enkelte kolonner i overensstemmelse med fordelingen som gis i balansen. For anlegg under utførelse (post 437) skal denne posten fordeles på kolonne 1 og 2 etter anleggets art. Under kolonne 1 føres også avskrivbare boliger (del av balansepost 441), avskrivbare grunnarealer (bal.post 439) som f.eks. skogsbilveier, asfaltering o.l.

Post 114 skal omfatte både årets åpningsavskrivninger og tidligere avsatte åpningsavskrivninger som tilbakeføres og brukes i regnskapsåret. I resultatregnskapet tas tilbakeførte åpningsavskrivninger inn under post 320 og avskrives under post 321. Åpningsavskrivninger som belastes årets regnskap med sikte på senere avskrivning på anlegg under utførelse føres under post 330 og føres i balansen til post 535.

Under post 115 føres ekstraordinær avskrivning av miljøverninvesteringer. Når det gjelder adgangen til direkte utgiftsføring av miljøverninvesteringer, vises til Skattedirektoratets melding Sk nr. 21/1980 punkt 3. Om regnskapsmessig behandling, se punkt 3.6.

Nedskrivning av driftsmidler med beløp tatt fra skattefritt avsatte fond i medhold av lov av 28. juni 1952 (Nord-Norge-loven), lov av 9. juni 1961 (vedrørende strøk med spesielle sysselsetningsvansker), lov av 14. desember 1962 med endringer av 7. juli 1967 og 27. februar 1976 (vedrørende investeringsfond m.v.) og lov av 19. juni 1969 med endringer av 27. februar 1976 (skatteregler til fremme av distriktsutbygging) samt nedskrivning med betinget skattefri gevinst ved salg av (erstatningsoppgjør for) varige driftsmidler i medhold av skattelovens § 45, skal føres opp under post 116. Til disposisjon er også den åpne linjen 117, hvor også overprisavskrivninger kan føres.

Nedskrivning på anleggsmidler som følge av reduksjoner i verdien etter aksjelovens § 11-10, tredje ledd, ev. regnskapslovens § 21, tredje ledd, føres opp på linje 118 i avsnittet.

Det er i avsnittet satt av en egen rubrikk til goodwill og aktiverte kostnader for teknisk bistand, forsknings- og utviklingsarbeid, prøvedrift, markedsundersøkelser og liknende som skal avskrives etter aksjelovens § 11-11, ev. regnskapslovens § 21.

Post 121 «Herav oppskrevet i alt» skal for hver gruppe av driftsmidler fylles ut med summen av de beløp som vedkommende driftsmidler er skrevet opp med.

Under post 122 skal føres historisk kostverdi 31/12 for ligningsmessige uavskrevne driftsmidler og andre verdier i virksomhetens eie.

Tilleggsopplysninger om tap på fordringer

Under postene 131 og 132 føres fordringer som anses tapt og under postene 133 og 141 tas med de beløp som ifølge regnskapet er avsatt en bloc ved regnskapsårets slutt og begynnelse.

Resultatregnskap

(Side 2 i regnskapsskjemaet)

Post 201. Salgsinntekter av varer og tjenester

Posten skal omfatte verdien av varer og tjenester som er solgt i perioden. Frakter og spesielle offentlige avgifter skal være inkludert, mens returer, rabatter m.v. skal være trukket fra. Salget føres ekskl. m.v.a., og interne transaksjoner mellom foretakets avdelinger tas ikke med.

Post 202. Spesielle offentlige avgifter for tilvirkede/solgte varer

Denne post omfatter de spesielle offentlige avgifter (særlig avgifter) som er inkludert i post 201. Posten trekkes fra i driftsinntektene.

Post 203. Spesielle offentlige tilskudd for tilvirkede/solgte varer

Under posten føres alle offentlige tilskudd som er mottatt i regnskapsåret, som f.eks. subsidier, momskompensasjon, frakttilskudd o.l. Tollrefusjoner i skipsbyggingindustrien tas også med her. Andre tilskudd som investeringstilskudd, driftstilskudd, rentestøtte o.l. føres under post 272.

Post 204. Aktiverte egne investeringsarbeider

Posten omfatter den aktiverte verdi av arbeider av varig art på egne driftsbygninger, maskiner m.v. som er utført av egne ansatte og/eller med egne materialer.

Post 207. Andre driftsinntekter

Her føres bl.a. andel inntekt ved deltagelse i ansvarlige selskaper (kommandittselskaper) hvis andel eiendeler og gjeld er fordelt på de enkelte poster i selskapets balanse. Hvis slike andeler behandles som »Aksjer og andeler» (post 403/421/422), skal andel overskudd føres under »Finansinntekter».

Post 211. Forbruk av innkjøpte råvarer, innkjøpte halvfabrikata og handelsvarer

For handelsbedrifter omfatter denne post solgte varers inntakskost for omsetningen under post 201.

Her føres også forbruk av elektrisk kraft i forbindelse med produksjonen når dette utgjør en betydelig produksjonsfaktor; ellers kan det inkluderes i post 217.

Kjøp av fremmedytelser (leiarbeide o.l.) skal føres under post 226.

Post 212. Lønninger, ferielønn, honorarer m.v.

Her føres opp enhver form for lønnsgodtgjørelse i tjenesteforhold, også godtgjørelse til styre-, representantskaps- og bedriftsforsamlingsmedlemmer.

Honorarer og andre godtgjørelser utenfor tjenesteforhold til mottakere både i og utenfor næringsvirksomhet (f.eks. revisorhonorarer, teknisk og juridisk bistand) tas med under post 213.

Refusjon fra trygdekassen av sykepenger og arbeidsgiveravgift i forbindelse med den nye sykelønnsordningen skal føres til fradrag under henholdsvis post 212 og 214. Til fradrag under post 212 kommer også refusjon for femte ferieuke. Post 212 skal også omfatte lønn ved egne investeringsarbeider og avsetning til tantième i forbindelse med årsoppgjøret.

Post 215. Pensjonskostnader og andre indirekte personal-kostnader

Samtlige utgifter til pensjonering av de ansatte blir å føre opp under denne post. Som pensjonsutgifter regnes løpende pensjonsutbetalinger til fratrudd personale, ordinære årlige premiebetalinger, innbetalinger til premiefond og pensjonsreguleringsfond, avsetninger og tilskudd til pensjonsfond, også det som avsettes under årsoppgjøret.

Her tas også med arbeidsgiverens andel av premie til syke-, gruppelivs- og ulykkesforsikring opprettet ved tariff- eller arbeidsavtale. Har bedriften betalt arbeidstakeres andel av premie til slik forsikring uten trekk i lønn, tas denne andel med i post 212.

Dessuten føres under denne post (215) personalgaver, kostnader for fri kantine, kurs, feriehem, tjenesteboliger, bedriftsidrettslag o.l. i den utstrekning kostnadene er fradragberettiget.

Post 216. Frakt og spedisjon vedrørende salget

Her skal ikke tas med kostnader ved transport med egne transportmidler.

Post 217. Husleie, tomteleie, lys og varme

Posten omfatter kostnader til husleie herunder også beregnet husleie i egen eiendom.

Forbruk av energi og elektrisk kraft i forbindelse med produksjonen kan føres under post 211 når dette utgjør en betydelig produksjonsfaktor.

Post 218. Bilkostnader

Avskrivninger på egne biler blir å ta med under post 229. Lønn til egne sjåfører og egne bilreparatører tas med under post 212.

Bilgodtgjørelse føres opp under post 219.

Post 221. Provisjonskostnader

Her skal føres opp provisjoner og kommisjoner til agenter, kommisjonærer og andre selvstendige næringsdrivende som er pålagt regnskapsplikt.

Post 222. Representasjonskostnader

Posten skal omfatte både fradragberettigede og ikke-fradragberettigede representasjonskostnader.

Post 223. Kontingenter

Posten skal omfatte både fradragberettigede og ikke-fradragberettigede kontingenter.

Post 224. Garanti- og servicekostnader

Her føres kostnader for service og garantiytelser. Ved avsetning ved regnskapsårets slutt til dekning av beregnede service- og garantikostnader etter inngåtte avtaler, må avsetninger ved årets begynnelse tilbakeføres.

Post 225. Patent- og lisenskostnader

Her føres opp kostnader til patenter og lisenser i forbindelse med egen produksjon.

Post 226. Andre driftskostnader

Her skal føres alle øvrige drifts-, salgs- og administrasjonskostnader som ikke er spesifisert som egen post ovenfor.

En viser til avsnittet »Utfyllingen av skjemaet» vedrørende egen spesifisering av posten, dersom den blir omfattende eller lite oversiktlig.

Post 227. Tap på fordringer

Det vises til avsnitt om tilleggsopplysninger på side 1 i skjemaet. Posten omfatter netto tap på fordringer.

Avsetning til dekning av tap ved endossemmentsansvar for diskonterte vekslar tas med i balansen under post 538.

Post 228. Tillegg/fradrag for beholdningsendringer av varer i arbeid og ferdig egentilvirkede varer.

Under denne posten skal bare føres egne varer. Innkjøpte halvfabrikata og handelsvarer skal føres under post 211.

Beholdningsnedgang vil her øke driftskostnadene, mens en beholdningsøkning vil redusere driftskostnadene.

Post 241. Utdeling på aksjer og andeler i datterselskap

Aksjeloven gir i § 1-2 definisjon på begrepene mor- og datterselskap.

Til sammen utgjør mor- og datterselskap et konsern.

Post 246. Andre finansinntekter

Her inngår også gevinst ved salg av verdipapirer.

Post 254. Andre finanskostnader

Her føres opp tap på salg av verdipapirer og kostnader ved factoring.

Post 272. Offentlige tilskudd som ikke er knyttet til produksjon/salg

Det henvises til forklaringen til post 203.

Post 282. Nedskrivning på anleggsmidler

Denne post omfatter nedskrivninger på anleggsmidler når den virkelige verdi av anleggsmidlet er lavere enn den verdi det kan føres opp med etter anskaffelseskostnader og avskrivningsplan, og når dette ikke skyldes årsaker som antas å være forbigående, jfr. aksjelovens § 11-10, tredje ledd, ev. regnskapslovens § 21, tredje ledd.

Ekstraordinære skattemessig betinget av- og nedskrivninger og ekstraordinær avskrivning av miljøverninvesteringer skal føres under post 321. Utgiftsførte anskaffelser skal føres under post 226.

Post 311. Oppskrivning av anleggsmidler

Posten omfatter oppskrivninger av anleggsmidler som anses å ha en verdi som vesentlig overstiger det beløp de er oppført med i forutgående balanse, når dette ikke skyldes forbigående forhold. Det vises til aksjelovens § 11-10, fjerde ledd, ev. regnskapslovens § 21, fjerde ledd, om hva oppskrivningsbeløpet kan brukes til.

Post 320. Overført fra betinget skattefrie fondsavsetninger og salgsgvinster

De åpne linjene a, b, c og d med en sum ut for linje d nyttes til overføringer fra de avsetninger som i balansen er ført opp under overskriften »Betinget skattefrie avsetninger». Tilbakeførte avsetninger skal føres inklusive den endelige skattefrie delen. Den skattefrie delen vil altså utgjøre en del av årsoverskuddet i post 350, ev. 370.

Post 321. Ekstraordinære skattemessig betinget av- og nedskrivninger og ekstraordinær avskrivning av miljøverninvesteringer

Her føres åpnings- og tilleggsavskrivninger og også alle ekstraordinære av- og nedskrivninger som det er knyttet skattemessige betingelser til. Jfr. post 113, 114, 116 og 117 i avsnittet på side 1.

Dessuten føres ekstraordinær avskrivning av miljøverninvesteringer her, jfr. post 115 i avsnittet på side 1. Når det gjelder adgangen til direkte utgiftsføring av miljøverninvesteringer, vises til Skattedirektoratets melding Sk nr. 21/1980 punkt 3. Om regnskapsmessig behandling, se punkt 3.6.

Post 330. Betinget skattefrie fondsavsetninger, salgsgvinster og avsetning til utbyttereguleringsfond

Under dette post blir å føre årets avsetninger og salgsgvinster som er skattemessig betinget, på de åpne linjene a, b, c og d med sum rett ut for linje d. Her føres også avsetning til utbyttereguleringsfond.

Avsetning til pensjonsfond skal føres under post 215, garantiavsetning post 224 og klassifikasjonsfond post 226.

Post 331. Økning/nedgang nedskrivning varekontrakter

Tilbakeført tidligere nedskrivning tas med ved beregning av årets nedskrivning slik at netto nedskrivning kommer frem.

Post 332. Økning/nedgang lagerreserver

Posten skal stemme med endringen i balansepost 537. Se forøvrig merknader til post 620.

Balanse

(Side 3 i regnskapsskjemaet)

I samsvar med aksjelovens § 11-4, ev. regnskapslovens § 18 er eiendelene delt inn i omløpsmidler og anleggsmidler. Med anleggsmidler menes eiendeler bestemt til varig eie eller bruk for virksomheten. Andre eiendeler er omløpsmidler. Fordringer anses som omløpsmidler når det er avtalt eller forutsatt at fordringene skal betales innen et år etter regnskapsårets utløp.

Post 403/421/422. Aksjer og andeler

Disse poster omfatter også andeler i andre selskaper med begrenset ansvar som likestilles med aksjeselskaper.

Andeler i ansvarlige selskaper (herunder kommandittselskaper) skal innarbeides i de respektive poster i eierselskapets resultatregnskap og balanse. Hvis slike andeler behandles som »Aksjer og andeler» skal ev. overskudd/underskudd føres som finansielle poster i resultatregnskapet.

Post 405/406/407/408/424/427/428. Fordringer

Alle fordringer må føres opp med nettobeløp etter fradrag av avsetninger en bloc til dekning av forventede tap på fordringer.

Post 409/411/412. Varebeholdning

Her føres beholdningsverdiene i samsvar med aksjelovens § 11-9, ev. regnskapslovens § 20 uten fradrag for lagerreserverne, jfr. post 537.

Post 411 omfatter arbeid under utførelse ved regnskapsårets utløp. Jfr. post 437 for anlegg under utførelse.

Post 412 omfatter lager av ferdigvarer, både egentilvirkede og kjøpte.

Post 432. Aktiverte kostnader

Her føres kostnader som er aktivert fordi det ved disse kostnader anses ervervet vesentlige verdier. Posten omfatter også kostnader (herunder kapitalrabatt) ved opptak av langsiktige lån og kurstap ved slike lån, jfr. aksjelovens § 11-11, fjerde og femte ledd, ev. regnskapslovens § 21, sjuende og åttende ledd.

Post 505. Skyldig skattetrekk og folketrygdavgift

Under denne post føres også skyldig bidragstrekk.

Post 511. Påløpne, ikke utlignede skatter

Her tas med den skatt som kan ventes utlignet på formue og inntekt ved første ligning etter regnskapsårets slutt. Skattegjeld føres opp under post 514.

Post 514. Annen kortsiktig gjeld, herunder kortsiktig gjeld til konsernselskap

Her føres bl.a. kortsiktige lån, likviditetslån, første års avdrag på pantelån, avsetning til klassifikasjonsfond, skattegjeld. Leverandørgjeld til konsernselskap skal føres under post 501.

Post 523. Pantelån

Posten skal også omfatte pantegjeld til konsernselskap. Første års avdrag på pantelån tas med under post 514.

Post 537. Lagerreserver

Lagerreserve er differansen mellom den høyeste verdi varelageret kan føres opp med etter aksjelovens bestemmelser i § 11-9, ev. regnskapslovens bestemmelser i § 20, og den verdi varelageret faktisk er verdsatt til.

Post 541-546. Egenkapital

For aksjeselskap, andelslag o.l. skal postene oppgis etter disponering av årets overskudd. Hvis ikke disponeringen er endelig vedtatt av generalforsamlingen, skal styrets forslag brukes.

For personlige firmaer, ansvarlige selskaper o.l. skal bevegelsen i egenkapitalen spesifiseres under postene 551-560. Post 555 skal omfatte skatt til stat og kommune utenom eiendomsskatt. Posten skal også omfatte eiers andel til folketrygden. Under post 554 Privatkonto kan også føres utbytte til kommandister og komplementar i kommandittselskap. Andelskapital tas med under post 541.

Tilleggsopplysninger om varebeholdninger

Side 4 i regnskapsskjemaet

Post 620. Bokført verdi av ukurante og kurante varer

Bokført verdi av ukurante varer (post 610) utgjør verdien etter nedskrivning for ukurans. Bokført verdi av kurante varer (post 611) utgjør verdien før det er foretatt nedskrivninger (f.eks. for risiko for prisfall).

Kolonne 1 skal stemme med post 409 i balansen, kolonne 2 og 4 med post 412 og kolonne 3 med post 411.

Post 630. Differanse

Posten omfatter lagerreserver utover det beløp som be- holdningene er nedskrevet p.g.a. risiko for prisfall.

REGNSKAPSPOSTENE PÅ ENGLSK
THE ACCOUNTING ITEMS IN ENGLISH

Postnr. i skjemaet Item No. in the questionnaire	RESULTATREGNSKAP	PROFIT AND LOSS ACCOUNT
210	1. Sum driftsinntekter	Total operating income
201	Salgsinntekter av varer og tjenester	Sales income of goods and services
202	Spes. off. avgifter for tilvirkede/solgte varer (ikke mva.)	Special government taxes (except VAT) for produced/sold goods
203	Spes. off. tilskudd for tilvirkede/solgte varer	Special government subsidies for produced/sold goods
204	Aktiverte egne investeringsarbeider	Capitalized investments
205	Leieinntekter, fast eiendom	Income of rent, real property
206	Provisjonsinntekter	Commission income
207	Andre driftsinntekter	Other operating income
230	2. Sum driftskostnader	Total operating expenditure
211	Forbruk av innkjøpte råvarer, innkjøpte halvfabrikata og handelsvarer	Expenditure of purchased raw materials, purchased semi-manufactures and goods intended for resale
212	Lønninger, ferielønn, honorarer mv.	Wages and salaries etc.
213	Honorarer mv. utenfor tjenesteforhold	Fees to auditors etc. and others not employed
214	Arbeidsgiveravgift til folketrygden	National insurance premium
215	Pensjonskostnader og andre indirekte personalkostnader	Pension payments and indirect staff expenditure
216	Frakt og spedisjon vedr. salget	Outgoing freight and forward costs
217	Husleie, tomteleie, lys og varme	Rent, electrical energy and fuel
218	Bilkostnader	Expenditure on own vehicles
219	Reise- og diettkostnader, bilgodtgjørelse	Travelling and subsistence allowances
221	Provisjonskostnader	Commission expenditure
222	Representasjonskostnader	Entertainment allowances
223	Kontingenter	Subscriptions
224	Garanti- og servicekostnader	Guarantee and service work expenditure
225	Patent- og lisenskostnader	Patent and licence fee
226	Andre driftskostnader	Other operating expenditure
227	Tap på fordringer	Loss on accounts receivable
228	Tillegg/fradrag for beholdningsendringer av varer i arbeid og ferdig egentilvirkede varer	Addition/deduction for changes in stock (goods in process and finished goods from own production)
229	Ordinære avskrivninger	Ordinary depreciation
240	3. Driftsresultat	Operating result
250	4. Sum finansinntekter	Total financial income
241	Utdeling på aksjer og andeler i datterselskaper	Dividends received from subsidiaries
242	Utdeling på andre aksjer og andeler	Dividends received from others
243	Renteinntekter fra selskaper i samme konsern	Interest received from group companies
244	Andre renteinntekter	Interest received from others
245	Agio	Profit on agio
246	Andre finansinntekter	Other financial income
260	5. Sum finanskostnader	Total financial expenditure
251	Renter til selskaper i samme konsern	Interest paid to group companies
252	Andre rentekostnader	Interest paid to others
253	Disagio	Loss on agio
254	Andre finanskostnader	Other financial costs
270	6. Resultat av finansinntekter og finanskostnader	Financial items, net

Postnr.		
280	7. Sum ekstraordinære inntekter	Total extraordinary income
271	Vinning ved avgang av anleggsmidler (salg, erstatning, ekspropriasjon mv.)	Profit on sale (expropriation) of fixed assets
272	Offentlige tilskudd som ikke er knyttet til produksjon/salg	Government subsidies without reference to production/sales
273	Andre ekstraordinære inntekter	Other extraordinary income
290	8. Sum ekstraordinære kostnader	Total extraordinary expenditure
281	Tap ved avgang av anleggsmidler (salg, erstatning, ekspropriasjon mv.)	Loss on sale (expropriation) of fixed assets
282	Nedskrivning på anleggsmidler	Fixed assets written down
283	Gaver	Donations
284	Andre ekstraordinære kostnader	Other extraordinary expenditure
300	9. Resultat av ekstraordinære inntekter og kostnader	Extraordinary items, net
310	10. Resultat før årsoppgjørdisposisjoner	Net profit before year-end adjustments
	Årsoppgjørdisposisjoner:	Year-end adjustments:
311	Oppskrivning av anleggsmidler	Revaluation of fixed assets
312	Overført fra oppskrivningsfond	Transferred from revaluation fund
320	Overført fra:	Transferred from:
314	investerings-, markedsbearb.- og miljøvernfond	investment, marketing and environment protection fund
315	distriktsutbyggingsfond	regional development fund
316	utbyttereguleringsfond	dividends regulation fund
317	salgsgevinster	profit on sale of fixed assets
318	åpningsavskrivning	initial depreciation carried forward
319	andre bet. skattefrie avsetn.	other conditional tax-free allocations
321	Ekstraordinære skattemessig betinget av- og nedskrivninger og ekstraordinær avskrivning av miljøverninvesteringer	Extraordinary tax-conditioned depreciation and extraordinary depreciation on environment protection investments
322	Avsetning til oppskrivningsfond	Transferred to revaluation fund
323	Oppskrivning benyttet til forhøyelse av aksjekapitalen	Writings up of share capital
330	Avsetning til:	Transferred to:
324	investerings-, markedsbearb.- og miljøvernfond	investment, marketing and environment protection fund
325	distriktsutbyggingsfond	regional development fund
326	utbyttereguleringsfond	dividends regulation fund
327	salgsgevinster	profit on sale of fixed assets
328	åpningsavskrivning	initial depreciation carried forward
329	andre bet. skattefrie avsetn.	other conditional tax-free allocations
331	Økning/nedgang nedskrivning varekontrakter	Increase/decrease in trade contracts written down
332	Økning/nedgang lagerreserver	Increase/decrease in stock reserves
333	Skatt på formue og inntekt (i ikke-personlige selskaper)	Capital and income tax (in incorporated enterprises)
340	11. Resultat av årsoppgjørdisposisjoner	Year-end adjustments
350,370	12. Årsoverskudd/-underskudd	The year's profit/loss
351	Overført fra fri egenkapital	Transferred from distributable equity
352	Overført fra bundet egenkapital	Transferred from reserve fund etc.
353,370		
(-554,555)	Avsatt til fri egenkapital	Transferred to distributable equity
354	Avsatt til reservefond	Transferred to reserve fund
355	Udekket tap	Uncovered loss
356	Forhøyelse av aksjekapital (med overskuddsmidler)	Increase of share capital (by surplus disposed)
357	Avsatt til utbytte	Transferred to dividends
554	Privatkonto	Private account
555	Skatter i personlige og ansvarlige selskaper	Taxes for unincorporated enterprises

Postnr.

BALANSE		BALANCE SHEET	
<u>Eiendeler</u>		<u>Assets</u>	
400	1. Omløpsmidler		Current assets
401	Kontanter		Cash in hand
402	Bankinnskudd og innestående på postgiro		Bank and post giro account
403	Aksjer og andeler		Shares
404	Obligasjoner og andre verdipapirer		Bonds and other securities
405	Veksselfordringer		Notes receivable
406	Kundefordringer		Accounts receivable from customers
407	Kortsiktige fordringer på konsernselskaper		Claims on group companies
408	Andre kortsiktige fordringer		Other accounts receivable
409	Lager av råvarer og innkjøpte halvfabrikata		Stock of raw materials and purchased semi-manufactures
411	Lager av varer under tilvirkning		Stock of goods in process
412	Lager av ferdigvarer (egentilvirkede og kjøpte)		Stock of finished goods
413	Forskudd til leverandører		Advance to suppliers
420	2. Anleggsmidler		Fixed assets
421	Aksjer og andeler i datterselskaper		Shares in subsidiaries
422	Andre aksjer og andeler		Other shares
423	Obligasjoner og andre verdipapirer		Bonds and other securities
424	Langsiktige fordringer på konsernselskaper		Long-term claims on group companies
425	Lån til aksjonærer, styremedlemmer mv.		Loans to shareholders etc.
426	Lån til ansatte		Loans to employees
427	Andre langsiktige fordringer		Other accounts receivable
428	Forskudd til leverandører		Advance to suppliers
429	Patenter og liknende rettigheter		Patents and similar rights
431	Goodwill		Goodwill
432	Aktiverte kostnader		Capitalized expenditures
433	Skip og andre fartøyer		Ships
434	Andre transportmidler		Other vehicles
435	Maskiner, verktøy, inventar og liknende		Machinery, equipment and the like
436	Bygninger og bygningsmessige anlegg (ekskl. boliger)		Buildings (excl. dwellings)
437	Anlegg under utførelse		Plant under construction
438	Jord- og skogbrukseiendommer		Land and forestry properties
439	Tomter, gruver, steinbrudd, vannfall og andre grunnarealer		Building sites, mines, stone quarryings, water falls and other real properties
441	Boliger (inkl. boligtomter)		Dwellings
442	Krav på aksjeinnskudd		Unpaid share subscriptions
443	Egne aksjer		Treasury stock
450	3. Totalkapital		Total capital

Postnr.	Gjeld og egenkapital	Liabilities and equity
500	4. Kortsiktig gjeld	Short-term liabilities
501	Leverandørgjeld	Debt to suppliers
502	Vekselgjeld	Notes payable
503	Kassekreditt	Cash credit (bank overdraft)
504	Byggelån	Building loans
505	Skyldig skattetrekk og folketrygdavgift	Unpaid payroll tax and national insurance premium
506	Skyldig merverdi- og investeringsavgift	Unpaid value added tax and investment tax
507	Andre skyldige offentlige avgifter	Other unpaid government taxes
508	Påløpne, ikke forfalne lønninger, ferie-penger, honorarer mv.	Wages etc. due, not yet assessed
509	Påløpne, ikke forfalne gjeldsrenter	Interests due, not yet assessed
511	Påløpne, ikke utliknede skatter	Taxes due, not yet assessed
512	Forskudd fra kunder	Advance from customers
513	Garanti- og serviceforpliktelser	Guarantee and service commitments
514	Annen kortsiktig gjeld, herunder korts. gjeld til konsernselskaper	Other short-term liabilities, incl. short-term debt to group companies
545	Avsatt til utbytte	Allocation to dividends
520	5. Langsiktig gjeld	Long-term liabilities
521	Langsiktig gjeld til konsernselskaper	Long-term debt to group companies
522	Ihendehaverobligasjonslån	Bearer bond loan
523	Pantelån	Mortgage debt
524	Ansvarlig lånekapital	Liable loan-capital
525	Annen langsiktig gjeld	Other long-term liabilities
530	6. Betinget skattefrie avsetn., reserver	Conditional tax-free allocations, reserves
531	Investeringsfond, markedsbearbeidingsfond mv.	Investment fund, marketing fund
532	Distriktsutbyggingsfond	Regional development fund
533	Utbyttereguleringsfond	Dividends regulation fund
534	Salgsgevinster på varige driftsmidler	Sales profit on fixed assets
535	Avsatt til åpningsavskrivning (på anlegg under utførelse)	Allocations to initial depreciation (on plant under construction)
536	Nedskrevet på varekontrakter	Written-down on trade contracts
537	Lagerreserver	Stock reserves
538	Andre betinget skattefrie avsetninger	Other conditional tax-free allocations
540	7. Egenkapital	Equity
541	Aksjekapital	Share capital
542	Reservefond	Reserve fund
543	Oppskrivningsfond	Revaluation fund
544	Fri egenkapital i ikke-personlige selskaper	Distributable equity in incorporated enterprises
546	Egenkapital (fri) i personlige selskaper	Distributable equity in unincorporated enterprises
550	8. Totalkapital	Total capital

FINANSIERINGSANALYSE

- Tilførsel
1. Resultat før årsoppgjørdisposisjoner
 2. Skatt på formue og inntekt (i ikke-personlige selskaper)
 3. Ordinære avskrivninger og ekstraordinære nedskrivninger
 4. Utbytte/privatkonto inkl. skatter
 5. Ny egenkapital tilført utenfra
 6. Egenfinansiering
 7. Fra langsiktig gjeld
 8. Langsiktig kapitaltilførsel

Anvendelse

9. Verdipapirer
10. Varige driftsmidler
11. Andre anleggsmidler
12. Langsiktig kapitalanvendelse

Endring i arbeidskapitalen

ANVENDELSE AV INNTEKTEN

1. Forbruk av varer
2. Lønninger, ferielønn, honorarer mv. i tjenesteforhold
3. Arbeidsgiveravgift, pensjonskostnader mv.
4. Ordinære avskrivninger
5. Finanskostnader
6. Øvrige kostnader
7. Resultat før årsoppgjørdisposisjoner

SOURCE AND APPLICATION OF FUNDS

Source of funds

Net profit before year-end adjustments
 Capital and income tax (in incorporated enterprises)
 Ordinary and extraordinary depreciations
 Dividends/private account incl. taxes
 Externally supplied equity
 Self-financing
 Increase in long-term liabilities
 Total source of funds

Application of funds

Increase in shares
 Increase in fixed tangible assets
 Increase in other fixed assets
 Total investment of capital

Change in working capital

APPLICATION OF THE INCOME

Expenditure of materials and goods
 Wages and salaries etc. to employees
 National insurance premium, pension payments
 Ordinary depreciations
 Financial expenditures
 Other expenditures
 Net profit before year-end adjustments

DEFINISJONER AV NØKKELTALL

1. Tallet på foretak	= Tallet på oppgavegivere
2. Sysselsetting	= Regnes pr. 31/12 eller pr. regnskapsavslutningsdato
3. Salgsinntekter	= Salgsinntekter av varer og tjenester
4. Salgsinntekter pr. sysselsatt	= $\frac{\text{Salgsinntekter av varer og tjenester}}{\text{Sysselsetting}}$
5. Driftsresultat pr. sysselsatt	= $\frac{\text{Driftsresultat}}{\text{Sysselsetting}}$
6. Resultat før årsoppgjørdisposisjoner pr. syss.	= $\frac{\text{Resultat før årsoppgjørdisposisjoner}}{\text{Sysselsetting}}$
7. Totalrentabilitet før skatt	= $\frac{\text{Resultat før årsoppgjørdisposisjoner} + \text{rentekostnader}}{\text{Gjennomsnittlig totalkapital}}$
8. Totalrentabilitet etter skatt	= $\frac{\text{Resultat før årsoppgjørdisposisjoner} + \text{rentekostnader} - \text{skatt}^2}{\text{Gjennomsnittlig totalkapital}}$
9. Egenkapitalrentabilitet	= $\frac{\text{Resultat før årsoppgjørdisposisjoner} - \text{skatt}^2}{\text{Gjennomsnittlig egenkapital}^1}$
10. Driftsresultatgrad	= $\frac{\text{Driftsresultat før ordinære avskrivninger}}{\text{Driftsinntekter}}$
11. Netto driftsresultatgrad	= $\frac{\text{Driftsresultat}}{\text{Driftsinntekter}}$
12. Resultatgrad	= $\frac{\text{Resultat før årsoppgjørdisposisjoner} + \text{rentekostnader}}{\text{Salgsinntekter av varer og tjenester}}$
13. Netto resultatgrad	= $\frac{\text{Resultat før årsoppgjørdisposisjoner} - \text{skatt}^2}{\text{Salgsinntekter av varer og tjenester}}$
14. Kapitalens omløpshastighet	= $\frac{\text{Salgsinntekter av varer og tjenester}}{\text{Gjennomsnittlig totalkapital}}$
15. Gjeldsrentegrad	= $\frac{\text{Rentekostnader}}{\text{Resultat før årsoppgjørdisposisjoner} - \text{skatt}^2 + \text{rentekostnader}}$
16. Utdelingsforhold	= $\frac{\text{Utbytte}}{\text{Resultat før årsoppgjørdisposisjoner} - \text{skatt}^2}$
17. Egenkapitalandel pr. 31/12	= $\frac{\text{Egenkapital}^1 \text{ pr. 31/12}}{\text{Totalkapital pr. 31/12}}$
18. Egenkapitalandel pr. 1/1	= $\frac{\text{Egenkapital}^1 \text{ pr. 1/1}}{\text{Totalkapital pr. 1/1}}$
19. Likviditetsgrad 1	= $\frac{\text{Omløpsmidler pr. 31/12}}{\text{Kortsiktig gjeld pr. 31/12}}$
20. Likviditetsgrad 2	= $\frac{\text{Omløpsmidler} - \text{varebeholdninger pr. 31/12}}{\text{Kortsiktig gjeld pr. 31/12}}$
21. Anleggsdekning	= $\frac{(\text{Langsiktig gjeld} + \text{skattefrie avsetn., reserver} + \text{egenkapital}) \text{ pr. 31/12}}{\text{Anleggsmidler pr. 31/12}}$
22. Arbeidskapitalens andel av totalkapitalen	= $\frac{(\text{Omløpsmidler} - \text{kortsiktig gjeld}) \text{ pr. 31/12}}{\text{Totalkapital pr. 31/12}}$

¹ Medregnet 50 prosent av betinget skattefrie avsetninger og reserver. ² Gjelder bare skatt i ikke-personlige selskaper.

23. Gjennomsnittlig rente på fremmedkapital	=	$\frac{\text{Rentekostnader}}{\text{Gjennomsnittlig gjeld (kort- og langsiktig)}}$
24. Gjennomsnittlig kundekredittid	=	$\frac{\text{Gjennomsnittlig kundefordringer mv.}}{\text{Salgsinntekter av varer og tjenester}} \cdot 360$
25. Varelagerets omløpshastighet	=	$\frac{\text{Forbruk av varer}}{\text{Gjennomsnittlig varebeholdning}}$
26. Arbeidskapitalen i prosent av omsetningen	=	$\frac{(\text{Omløpsmidler} - \text{kortsiktig gjeld}) \text{ pr. } 31/12}{\text{Salgsinntekter av varer og tjenester}}$
27. Langsiktig finansieringsforhold	=	$\frac{(\text{Langsiktig gjeld} + \text{skattefrie avsetn., reserver} + \text{egenkapital}) (31/12-1/1)}{\text{Anleggsmidler } (31/12-1/1)}$
28. Gjennomsnittlig leverandørkredittid	=	$\frac{\text{Gjennomsnittlig leverandør- og vekselgjeld}}{\text{Innkjøp av varer}} \cdot 360$
29. Selvfinansieringsgrad	=	$\frac{\text{Resultat før årsoppgj. disp.-skatt}^1 + \text{ord. avskrivn.} + \text{nedskrivn.} - \text{utbytte}}{\text{Varige driftsmidler } (31/12-1/1) + \text{sum av- og nedskrivn.-oppkrivn.}}$
30. Bruttofortjeneste	=	$\frac{\text{Salgsinntekter av varer og tjenester} - \text{forbruk av varer}}{\text{Salgsinntekter av varer og tjenester}}$

¹ Se note 2, side 97.

DEFINITIONS OF PRINCIPAL MEASURES AND RATIOS

1. Number of enterprises	= See "Summary in English" page 16
2. Number of persons engaged	= Persons engaged 31st December (or latest day) in the accounting year
3. Sales	= Sales income of goods and services
4. Sales per person engaged	= $\frac{\text{Sales income of goods and services}}{\text{Persons engaged}}$
5. Operating result per person engaged	= $\frac{\text{Operating result}}{\text{Persons engaged}}$
6. Net profit before year-end adjustments per person engaged	= $\frac{\text{Net profit before year-end adjustments}}{\text{Persons engaged}}$
7. Return on capital before taxes	= $\frac{\text{Net profit before year-end adjustments} + \text{interest on debts}}{\text{Average total capital}}$
8. Return on capital after taxes	= $\frac{\text{Net profit before year-end adjustments} + \text{interest on debts} - \text{taxes } 2)}{\text{Average total capital}}$
9. Return on equity	= $\frac{\text{Net profit before year-end adjustments} - \text{taxes } 2)}{\text{Average equity } 1)}$
10. Operating profit margin	= $\frac{\text{Operating result before ordinary depreciations}}{\text{Operating income}}$
11. Net operating profit margin	= $\frac{\text{Operating result}}{\text{Operating income}}$
12. Profit margin	= $\frac{\text{Net profit before year-end adjustments} + \text{interest on debts}}{\text{Sales}}$
13. Net profit margin	= $\frac{\text{Net profit before year-end adjustments} - \text{taxes } 2)}{\text{Sales}}$
14. Capital turnover	= $\frac{\text{Sales}}{\text{Average total capital}}$
15. Interest margin	= $\frac{\text{Interest on debts}}{\text{Net profit before year-end adjustments} - \text{taxes } 2 + \text{interest on debts}}$
16. Pay-out ratio	= $\frac{\text{Dividends}}{\text{Net profit before year-end adjustments} - \text{taxes } 2)}$
17. Equity in per cent of total capital 31/12	= $\frac{\text{Equity } 1 \text{ 31/12}}{\text{Total capital 31/12}}$
18. Equity in per cent of total capital 1/1	= $\frac{\text{Equity } 1 \text{ 1/1}}{\text{Total capital 1/1}}$
19. Bankers ratio	= $\frac{\text{Current assets 31/12}}{\text{Short-term liabilities 31/12}}$
20. Acid test	= $\frac{\text{Current assets} - \text{goods in stock 31/12}}{\text{Short-term liabilities 31/12}}$

¹ Incl. 50 per cent of conditional tax-free allocations and reserves. ² Only taxes in incorporated enterprises.

21. Long-term capital in relation to fixed assets	=	$\frac{\text{Long-term liabilities + conditional tax-free allocations and reserves} + \text{equity 31/12}}{\text{Fixed assets 31/12}}$
22. Working capital in per cent of total capital	=	$\frac{\text{Current assets - short-term liabilities 31/12}}{\text{Total capital 31/12}}$
23. Average interest on foreign capital	=	$\frac{\text{Interest on debts}}{\text{Average short-term and long-term liabilities}}$
24. Average time of credit given to customers	=	$\frac{\text{Average claims on customers etc.}}{\text{Sales}} \cdot 360$
25. Stock's time of circulation	=	$\frac{\text{Expenses of materials and goods}}{\text{Average goods in stock}}$
26. Working capital in per cent of sales	=	$\frac{\text{Current assets - short-term liabilities 31/12}}{\text{Sales}}$
27. Long-term financing measure	=	$\frac{(\text{Long-term liabilities + conditional tax-free allocations and reserves + equity}) (31/12 - 1/1)}{\text{Fixed assets (31/12 - 1/1)}}$
28. Average time of credit obtained from suppliers	=	$\frac{\text{Average debt to suppliers + acceptances}}{\text{Purchase of goods (expenses of goods with addition for changes in stocks)}} \cdot 360$
29. Self financing measure	=	$\frac{\text{Net profit before year-end adjustm. - taxes}^1 + \text{ord. depreciations} + \text{writings down - dividends}}{\text{Fixed tangible assets (31/12 - 1/1) + total depreciations and writings down - revaluations}}$
30. Gross profit	=	$\frac{\text{Sales - expenses of materials and goods}}{\text{Sales}}$

¹ See note 2, page 99.

NERINGSGRUPPERING PÅ ENGELSK
INDUSTRY GROUPS IN ENGLISH

611-613 Wholesale trade
6111 Food, beverages and tobacco
61111 Grocery goods
61115 Fish and fish products
61112, 61113, 61114, 61116, 61119 Food not elsewhere classified, beverages and tobacco
6112 Textile goods and wearing apparel
6113 Furniture and furnishings
6119 Other consumer goods
6121 Raw materials
61211 Feeds, fertilizers and seeds
61213 Iron and steel
61214 Paper and paper products
61212, 61219 Metals, chemicals and other raw materials
6122 Hardware and construction materials
61221 Hardware
61223 Plumbers' goods
61222, 61224, 61229 Timber, paints etc. and other construction materials
6123 Machinery and equipment
61234 Ship equipment and fishing gear
61235 Business machines and equipment
61231, 61232, 61233, 61239 Other machines and equipment
6131 Motor vehicles
6132 Gasoline and fuel

Tidligere utkommet på emneområdet
Previously issued on the subject

Regnskapsstatistikk Engroshandel Statistics of Accounts Wholesale Trade 1971 NOS A 534, 1972 A 620, 1973 A 685, 1974 A 763, 1975 A 845, 1976 A 940, 1977 B 71, 1978 B 113, 1979 B 176, 1980 B 257

Regnskapsstatistikk Bergverksdrift og industri Statistics of Accounts Mining and Manufacturing 1967 NOS A 326, 1968 A 358, 1969 A 386, 1970 A 460, 1971 A 534, 1972 A 621, 1973 A 686, 1974 A 764, 1975 A 844, 1976 A 941, 1977 B 72, 1978 B 121, 1979 B 177, 1980 B 256

Rentabilitet og kapitalstruktur i store industriforetak Profit Rates and Composition of Assets and Liabilities for Large Manufacturing Enterprises SA 3

Regnskapsanalyse - industri og engroshandel Accounting Analysis - Manufacturing and Wholesale Trade SA 12

Prisnivåjusterte regnskaper Bergverksdrift og industri Price-Level Accounting Mining and Manufacturing ART 103

Publikasjoner sendt ut fra Statistisk Sentralbyrå etter 1. januar 1982
Publications issued by the Central Bureau of Statistics since 1 January 1982

I serien Norges offisielle statistikk (NOS):

Rekke B

Trykt 1982

- Nr. 248 Økonomisk utsyn over året 1981 Economic Survey Sidetall 164 Pris kr 25,00
ISBN 82-537-1647-8 ISSN 0078-1924
- 249 Folke- og bolig telling 1980 Hefte I Boligstatistikk Population and Housing Census
1980 Volume I Housing Statistics Sidetall 138 Pris kr 15,00
ISBN 82-537-1608-7
- 250 Lønnsstatistikk for ansatte i forsikringsvirksomhet 1. september 1981 Wage
Statistics for Employees in Insurance Activity Sidetall 31 Pris kr 10,00
ISBN 82-537-1706-7
- 251 Rutefart på kysten 1979 Godstransport og passasjertransport Regular Coastal Trade
Goods and Passenger Transport Sidetall 158 Pris kr 15,00 ISBN 82-537-1707-5
- 252 Commodity List for External Trade Statistics 1982 Sidetall 126 ISBN 82-537-1708-3
- 253 Lønnsstatistikk for ansatte i bankvirksomhet 1. september 1981 Wage Statistics for
Bank Employees Sidetall 42 Pris kr 10,00 ISBN 82-537-1711-3
- 254 Lønnsstatistikk for ansatte i forretningsmessig tjenesteyting og i interesseorganisa-
sjoner 1. september 1981 Wage Statistics for Employees in Business Services and
in Business, Professional and Labour Associations Sidetall 59 Pris kr 15,00
ISBN 82-537-1712-1
- 255 Trygdestatistikk Uføre 1977 National Insurance Disabled Sidetall 224
Pris kr 20,00 ISBN 82-537-1714-8
- 256 Regnskapsstatistikk 1980 Bergverksdrift og industri Statistics of Accounts Mining
and Manufacturing Sidetall 165 Pris kr 15,00 ISBN 82-537-1723-7
- 257 Regnskapsstatistikk 1980 Engroshandel Statistics of Accounts Wholesale Trade
Sidetall 109 Pris kr 15,00 ISBN 82-537-1724-5
- 258 Landbruksteljing 1979 Hefte I Eigedomstilhøve - arealressursar Census of
Agriculture and Forestry 1979 Volume I Type of Ownership - Area Resources
Sidetall 290 Pris kr 20,00 ISBN 82-537-1725-3
- 259 Byggearealstatistikk 1980 Building Statistics Sidetall 91 Pris kr 15,00
ISBN 82-537-1726-1 ISSN 0550-7162
- 260 Lønnsstatistikk for arbeidere i bergverksdrift og industri 3. kvartal 1981 Wage
Statistics for Workers in Mining and Manufacturing Sidetall 32 Pris kr 10,00
ISBN 82-537-1728-8 ISSN 0550-0435
- 261 Stortingsvalget 1981 I Storting Elections I Sidetall 156 Pris kr 15,00
ISBN 82-537-1729-6
- 262 Arkitektvirksomhet og byggeteknisk konsulentvirksomhet 1980 Architectural and other
Technical Services Connected with Construction Sidetall 38 Pris kr 10,00
ISBN 82-537-1731-8
- 263 Folketalet i kommunane 1980 - 1982 Population Statistics for Municipalities
Sidetall 48 Pris kr 10,00 ISBN 82-537-1733-4
- 264 Sosialstatistikk 1980 Social Statistics Sidetall 88 Pris kr 15,00
ISBN 82-537-1734-2 ISSN 0333-2055
- 265 Lønnsstatistikk for ansatte i jordbruk, gartnerier og hagebruk September 1981
Wage Statistics for Workers and Salaried Employees in Agriculture and Horticulture
Sidetall 36 Pris kr 10,00 ISBN 82-537-1736-9
- 266 Elektrisitetstatistikk 1980 Electricity Statistics Sidetall 102 Pris kr 15,00
ISBN 82-537-1737-7
- 267 Inntektsstatistikk 1979 Income Statistics Sidetall 190 Pris kr 15,00
ISBN 82-537-1738-5
- 268 Bilverkstader mv. 1980 Car Repair Shops etc. Sidetall 34 Pris kr 10,00
ISBN 82-537-1739-3
- 269 Lønnsstatistikk for ansatte i varehandel 1. september 1981 Wage Statistics for
Employees in Wholesale and Retail Trade Sidetall 123 Pris kr 15,00
ISBN 82-537-1740-7
- 270 Lønnsstatistikk for sjøfolk på skip i innenriks rutefart November 1981 Wage
Statistics for Seamen on Ships in Scheduled Coasting Trade Sidetall 26
Pris kr 10,00 ISBN 82-537-1741-5
- 271 Bygge- og anleggsstatistikk 1980 Construction Statistics Sidetall 76
Pris kr 15,00 ISBN 82-537-1742-3 ISSN 0550-029X
- 272 Helseinstitusjoner 1980 Health Institutions Sidetall 149 Pris kr 15,00
ISBN 82-537-1743-1
- 273 Industristatistikk 1980 Industrial Statistics Sidetall 221 Pris kr 20,00
ISBN 82-537-1746-6 ISSN 0078-1886
- 274 Landbruksteljing 1979 Hefte II Yrkestilhøve - Alder - Fagutdanning Census of
Agriculture and Forestry 1979 Volume II Occupation - Age - Vocational Training
Sidetall 112 Pris kr 15,00 ISBN 82-537-1747-4
- 275 Formuesstatistikk 1979 Property Statistics Sidetall 108 Pris kr 15,00
ISBN 82-537-1749-0
- 276 Lønnsstatistikk for ansatte i hotell- og restaurantdrift April og oktober 1981
Wage Statistics for Employees in Hotels and Restaurants Sidetall 45
Pris kr 10,00 ISBN 82-537-1750-4
- 277 Helsestatistikk 1980 Health Statistics Sidetall 129 Pris kr 15,00
ISBN 82-537-1751-2 ISSN 0332-7906

Rekke B

Trykt 1982 (forts.)

- Nr. 278 Skogavvirkning til salg og industriell produksjon 1979-80 Roundwood Cut for Sale and Industrial Production Sidetall 53 Pris kr 15,00 ISBN 82-537-1752-0
- 279 Sjøulykkesstatistikk 1981 Marine Casualties Sidetall 58 Pris kr 15,00 ISBN 82-537-1753-9 ISSN 0332-8007
- 280 Varehandelsstatistikk 1980 Wholesale and Retail Trade Statistics Sidetall 161 Pris kr 15,00 ISBN 82-537-1754-7 ISSN 0078-1959
- 281 Strukturaltall for kommunenes økonomi 1980 Structural Data from the Municipal Accounts Sidetall 124 Pris kr 15,00 ISBN 82-537-1755-5 ISSN 0333-3809
- 282 Fiskeristatistikk 1980 Fishery Statistics Sidetall 159 Pris kr 15,00 ISBN 82-537-1762-8
- 283 Varenomenklatur Tillegg til industristatistikk 1981 Commodity Nomenclature Supplement to Industrial Statistics Sidetall 212 ISBN 82-537-1763-6
- 284 Lønns- og sysselsettingsstatistikk for ansatte i skoleverket 1. oktober 1981 Wage and Employment Statistics for Employees in Publicly Maintained Schools Sidetall 57 Pris kr 15,00 ISBN 82-537-1766-0
- 285 Tjenesteyting 1980 Forretningsmessig tjenesteyting, utleie av maskiner og utstyr, renovasjon og reingjøring, vaskeri- og renserivirksomhet Business Services, Machinery and Equipment Rental and Leasing, Sanitary and Similar Services, Laundries, Laundry Services and Cleaning and Dyeing Plants Sidetall 57 Pris kr 15,00 ISBN 82-537-1767-9
- 286 Folketallet i kommunene 1951 - 1980 I Østlandet Population in Municipalities I Sidetall 206 Pris kr 20,00 ISBN 82-537-1768-7
- 287 Folketallet i kommunene 1951 - 1980 II Sørlandet og Vestlandet Population in Municipalities II Sidetall 240 Pris kr 20,00 ISBN 82-537-1769-5
- 288 Folketallet i kommunene 1951 - 1980 III Trøndelag og Nord-Norge Population in Municipalities III Sidetall 213 Pris kr 20,00 ISBN 82-537-1770-9
- 289 Rutebilstatistikk 1980 Scheduled Road Transport Sidetall 68 Pris kr 15,00 ISBN 82-537-1771-7 ISSN 0550-0524
- 290 Landbruksteljing 1979 Hefte III Investeringar - Maskinar - Bygningar Census of Agriculture and Forestry 1979 Volume III Investments - Machines - Buildings Sidetall 200 Pris kr 15,00 ISBN 82-537-1773-3
- 291 Lønns- og sysselsettingsstatistikk for statens embets- og tjenestemenn 1. oktober 1981 Wage and Employment Statistics for Central Government Employees Sidetall 96 Pris kr 15,00 ISBN 82-537-1776-8 ISSN 0550-8622
- 292 Utdanningsstatistikk Videregående skoler 1. oktober 1980 Educational Statistics Upper Secondary Schools Sidetall 150 Pris kr 15,00 ISBN 82-537-1778-4 ISSN 0332-8031
- 293 Folkemengden etter alder og ekteskadelig status 31. desember 1981 Population by Age and Marital Status Sidetall 162 Pris kr 15,00 ISBN 82-537-1779-2 ISSN 0554-7170
- 294 Lavinntektsgrupper 1979 Low Income Groups Sidetall 95 Pris kr 15,00 ISBN 82-537-1780-6
- 295 Utdanningsstatistikk Grunnskolar 1. oktober 1981 Educational Statistics Basic Schools Sidetall 88 Pris kr 15,00 ISBN 81-537-1781-4 ISSN 0332-804X
- 296 Landbruksteljing 1979 Hefte IV Jordbruk Census of Agriculture and Forestry 1979 Volume IV Agriculture - Area Utilization Sidetall 206 Pris kr 20,00 ISBN 82-537-1783-0
- 297 Stortingsvalget 1981 II Storting Elections II Sidetall 91 Pris kr 15,00 ISBN 82-537-1785-7
- 298 Statistisk årbok 1982 Statistical Yearbook of Norway Sidetall 518 Pris kr 25,00 ISBN 82-537-1787-3 ISSN 0377-8908
- 300 Jordbruksstatistikk 1980 Agricultural Statistics Sidetall 118 Pris kr 15,00 ISBN 82-537-1788-1 ISSN 0078-1894
- 301 Veterinærstatistikk 1980 Veterinary Statistics Sidetall 84 Pris kr 15,00 ISBN 82-537-1790-3 ISSN 0303-6561
- 302 Arbeidsmarkedstatistikk 1981 Labour Market Statistics Sidetall 203 Pris kr 15,00 ISBN 82-537-1791-1 ISSN 0078-1878
- 303 Kredittmarkedstatistikk Lån, obligasjoner, aksjer mv. 1981 Credit Market Statistics Loans, Bonds, Shares etc. Sidetall 93 Pris kr 15,00 ISBN 82-537-1793-8 ISSN 0333-3744
- 304 Bygge- og anleggsstatistikk 1980 Revidert utgave Construction Statistics Revised Edition Sidetall 74 Pris kr 15,00 ISBN 82-537-1794-6 ISSN 0550-029X
- 305 Utenrikshandel 1981 I External Trade I Sidetall 348 Pris kr 20,00 ISBN 82-537-1795-4 ISSN 0078-1940
- 306 Lønnsstatistikk 1981 Wage Statistics Sidetall 105 Pris kr 15,00 ISBN 82-537-1796-2 ISSN 0078-1916
- 307 Utdanningsstatistikk Vaksenopplæring 1980/81 Educational Statistics Adult Education Sidetall 93 Pris kr 15,00 ISBN 82-537-1797-0 ISSN 0332-8058
- 308 Flyttestatistikk 1981 Migration Statistics Sidetall 88 Pris kr 15,00 ISBN 82-537-1798-9 ISSN 0550-8592
- 309 Folkemengdens bevegelse 1981 Vital Statistics and Migration Statistics Sidetall 79 Pris kr 15,00 ISBN 82-537-1799-7 ISSN 0377-8797
- 310 Lønnsstatistikk for kommunale arbeidstakere pr. 1. oktober 1981 Wage Statistics for Local Government Employees Sidetall 90 Pris kr 15,00 ISBN 82-537-1800-4
- 311 Energistatistikk 1981 Energy Statistics Sidetall 86 Pris kr 15,00 ISBN 82-537-1801-2 ISSN 0333-371X
- 312 Sivilrettsstatistikk 1981 Civil Judicial Statistics Sidetall 42 Pris kr 10,00 ISBN 82-537-1802-0 ISSN 0550-0532

Rekke B

Trykt 1982 (forts.)

- Nr. 313 Nasjonalregnskap 1970 - 1981 National Accounts Sidetall 233 Pris kr 20,00
ISBN 82-537-1806-3
- 314 Kulturstatistikk 1982 Cultural Statistics Sidetall 178 Pris kr 15,00
ISBN 82-537-1807-1
- 315 Jaktstatistikk 1981 Hunting Statistics Sidetall 60 Pris kr 15,00
ISBN 82-537-1810-1 ISSN 0550-0400
- 316 Oljevirksomheten 1981 The Oil Activities Sidetall 77 Pris kr 15,00
ISBN 82-537-1812-8 ISSN 0333-2101
- 317 Framskrivning av folkemengden 1982 - 2025 Regionale tall Population Projections
Regional Figures Sidetall 198 Pris kr 15,00 ISBN 82-537-1813-6 ISSN 0332-8015
- 318 Utenrikshandel 1981 II External Trade II Sidetall 336 Pris kr 20,00
ISBN 82-537-1816-0 ISSN 0078-1940
- 319 Skogavvirkning til salg og industriell produksjon 1980-81 Roundwood Cut for Sale
and Industrial Production Sidetall 52 Pris kr 15,00 ISBN 81-537-1817-9
- 320 Levekårsundersøkelsen 1980 Survey of Level of Living Sidetall 206 Pris kr 20,00
ISBN 82-537-1819-5
- 321 Lønnsstatistikk for sjøfolk på skip i utenriksfart Mars 1982 Wage Statistics for
Seamen on Ships in Ocean transport Sidetall 28 Pris kr 10,00 ISBN 82-537-1821-7
- 322 Alkohol og andre rusmiddel 1981 Alcohol and Drugs Sidetall 46 Pris kr 15,00
ISBN 82-537-1827-6 ISSN 0332-7965
- 323 Lønninger og inntekter 1980 Wages, Salaries and Income Sidetall 97 Pris kr
15,00 ISBN 82-537-1828-4
- 324 Reiselivsstatistikk 1981 Statistics on Travel Sidetall 130 Pris kr 15,00
ISBN 82-537-1829-2 ISSN 0333-208X
- 325 Lakse- og sjøaurefiske 1981 Salmon and Sea Trout Fisheries Sidetall 97
Pris kr 15,00 ISBN 82-537-1830-6 ISSN 0550-0419
- 326 Samferdselsstatistikk 1981 Transport and Communication Statistics Sidetall 275
Pris kr 20,00 ISBN 82-537-1831-4 ISSN 0468-8147
- 327 Kredittmarkedstatistikk Fordringer og gjeld overfor utlandet 1980 og 1981 Credit
Market Statistics Foreign Assets and Liabilities Sidetall 92 Pris kr 15,00
ISBN 82-537-1832-2 ISSN 0333-3736
- 328 Landbruksteljing 1979 Hefte V Husdyr Census of Agriculture and Forestry 1979
Volume V Livestock Sidetall 140 Pris kr 15,00 ISBN 82-537-1834-9
- 329 Helsepersonellstatistikk 1981 Statistics on Health Personnel Sidetall 140
Pris kr 15,00 ISBN 82-537-1835-7
- 330 Godstransport på kysten Leie- og egentransport med skip 25 - 3 000 br. tonn 1980
Coastwise Transport of Goods Transport for Hire or Reward and on Own Account by
Vessels 25 - 3 000 Gross Tons Sidetall 147 Pris kr 15,00 ISBN 82-537-1836-5
- 331 Arkitektvirksomhet og byggeteknisk konsulentvirksomhet 1981 Architectural and other
Technical Services Connected with Construction Sidetall 39 Pris kr 10,00
ISBN 82-537-1841-1
- 332 Veitrafikkulykker 1981 Road Traffic Accidents Sidetall 184 Pris kr 15,00
ISBN 82-537-1843-8 ISSN 0468-8198
- 333 Arealbruksstatistikk for tettsteder Land-Use Statistics for Urban Settlements
Sidetall 161 Pris kr 15,00 ISBN 82-537-1844-6
- 334 Regional dødelighet 1976 - 1980 Regional Mortality Sidetall 99 Pris kr 15,00
ISBN 82-537-1845-4
- 335 Byggearealstatistikk 1981 Building Statistics Sidetall 91 Pris kr 15,00
ISBN 82-537-1846-2 ISSN 0550-7162
- 336 Kredittmarkedstatistikk Private og offentlige banker 1981 Credit Market Statistics
Private and Public Banks Sidetall 293 Pris kr 20,00 ISBN 82-537-1847-0
- 337 Kredittmarkedstatistikk Private kredittforetak og finansieringsselskaper 1981
Credit Market Statistics Private Credit Enterprises and Private Financial
Companies Sidetall 106 Pris kr 15,00 ISBN 82-537-1848-9 ISSN 0333-3752
- 338 Statistisk varefortegnelse for utenrikshandelen 1983 Sidetall 140 ISBN 82-537-1849-7
- 339 Skattestatistikk Inntektsåret 1980 Tax Statistics Income Year 1980 Sidetall 206
Pris kr 20,00 ISBN 82-537-1851-9
- 340 Dødsårsaker 1981 Hovedtabeller Causes of Death Main Tables Sidetall 99
Pris kr 15,00 ISBN 82-537-1853-5 ISSN 0550-032X

Trykt 1983

- 341 Økonomisk utsyn over året 1982 Economic Survey Sidetall 175 Pris kr 30,00
ISBN 82-537-1879-9 ISSN 0078-1924
- 342 Helseinstitusjoner 1981 Health Institutions Sidetall 120 Pris kr 15,00
ISBN 82-537-1858-6 ISSN 0333-3701
- 343 Statistisk fylkeshefte 1983 Østfold Sidetall 239 Pris kr 24,00
ISBN 82-537-1859-4
- 361 Kriminalstatistikk Forbrytelser etterforsket Reaksjoner Fengslinger 1981
Criminal Statistics Crimes Investigated Sanctions Imprisonments Sidetall 200
Pris kr 20,00 ISBN 82-537-1857-8 ISSN 0333-3914
- 364 Utdanningsstatistikk Oversikt 1. oktober 1980 Educational Statistics Survey
Sidetall 116 Pris kr 18,00 ISBN 82-537-1883-7

Rekke B

Trykt 1983 (forts.)

- Nr. 365 Lønnsstatistikk for ansatte i forretningsmessig tjenesteyting og i interesseorganisasjoner 1. september 1982 Wage Statistics for Employees in Business Services and in Business, Professional and Labour Associations Sidetall 60 Pris kr 18,00 ISBN 82-537-1884-5
- 366 Fiskeristatistikk 1981 Fishery Statistics Sidetall 162 Pris kr 18,00 ISBN 82-537-1886-1 ISSN 0333-3728
- 367 Lønnsstatistikk for ansatte i forsikringsvirksomhet 1. september 1982 Wage Statistics for Employees in Insurance Activity Sidetall 40 Pris kr 12,00 ISBN 82-537-1888-8
- 368 Veterinærstatistikk 1981 Veterinary Statistics Sidetall 83 Pris kr 18,00 ISBN 82-537-1889-6 ISSN 0303-6561
- 369 Lønnsstatistikk for ansatte i bankvirksomhet 1. september 1982 Wage Statistics for Bank Employees Sidetall 47 Pris kr 12,00 ISBN 82-537-1892-6
- 370 Bilverksteder mv. 1981 Reparasjon av kjøretøy, husholdningsapparat og varer for personleg bruk Car Repair Shops etc. Repair of Vehicles, Household Apparatus and Commodities for Personal Use Sidetall 40 Pris kr 12,00 ISBN 82-537-1893-4
- 371 Lønnsstatistikk for ansatte i varehandel 1. september 1982 Wage Statistics for Employees in Wholesale and Retail Trade Sidetall 29 Pris kr 12,00 ISBN 82-537-1895-0
- 372 Lønnsstatistikk for arbeidere i bergverksdrift og industri 3. kvartal 1982 Wage Statistics for Workers in Mining and Manufacturing Sidetall 34 Pris kr 12,00 ISBN 82-537-1896-9 ISSN 0550-0435
- 373 Kredittmarkedstatistikk Livs- og skadeforsikringselskaper mv. 1981 Credit Market Statistics Life and Non-Life Insurance Companies etc. Sidetall 65 Pris kr 18,00 ISBN 82-537-1897-7 ISSN 0333-3787
- 374 Utdanningsstatistikk Grunnskolar 1. oktober 1982 Educational Statistics Basic Schools Sidetall 90 Pris kr 18,00 ISBN 82-537-1898-5 ISSN 0332-804X
- 375 Sosialstatistikk 1981 Social Statistics Sidetall 86 Pris kr 18,00 ISBN 82-537-1899-3 ISSN 0333-2055
- 376 Lønnsstatistikk for ansatte i jordbruk, gartnerier og hagebruk September 1982 Wage Statistics for Workers and Salaried Employees in Agriculture and Horticulture Sidetall 36 Pris kr 12,00 ISBN 82-537-1900-0
- 377 Rutebilstatistikk 1981 Scheduled Road Transport Sidetall 65 Pris kr 18,00 ISBN 82-537-1901-9 ISSN 0550-0524
- 380 Lønnsstatistikk for sjøfolk på skip i innenriks rutefart November 1982 Wage Statistics for Seamen on Ships in Scheduled Coasting Trade Sidetall 26 Pris kr 12,00 ISBN 82-537-1908-6
- 381 Regnskapsstatistikk 1981 Oljeutvinning, bergverksdrift og industri Statistics of Accounts Oil Extraction, Mining and Manufacturing Sidetall 170 Pris kr 18,00 ISBN 82-537-1909-4 ISSN 0333-3795
- 382 Regnskapsstatistikk 1981 Engroshandel Statistics of Accounts Wholesale Trade Sidetall 110 Pris kr 18,00 ISBN 82-537-1910-8 ISSN 0333-3817

I serien Statistiske analyser (SA) - ISSN 0333-0621

- Nr. 45 Sosialt utsyn 1980 Social Survey Sidetall 284 Pris kr 20,00 ISBN 82-537-1201-4
- 46 Ressursregnskap Resource Accounts Sidetall 198 Pris kr 20,00 ISBN 82-537-1513-7
- 47 Private husholdningers forbruk i 1970-årene Consumption of Private Households in the 1970s Sidetall 86 Pris kr 15,00 ISBN 82-537-1757-1
- 48 Boligforhold og boutgifter Housing Conditions and Housing Expenditure Sidetall 87 Pris kr 15,00 ISBN 82-537-1777-6

I serien Samfunnsøkonomiske studier (SØS) - ISSN 0085-4344

- Nr. 47 Fruktbarhetsutvikling og fruktbarhetsteorier Norge i et internasjonalt perspektiv Trends and Theories in Fertility Norway in an International Context Sidetall 120 Pris kr 15,00 ISBN 82-537-1236-7
- 48 Framskriving av arbeidsstyrken 1979 - 2000 Labour Force Projections Sidetall 109 Pris kr 15,00 ISBN 82-537-1556-0
- 49 Fruktbarhet blant norske kvinner Resultater fra Fruktbarhetsundersøkelsen 1977 Fertility among Norwegian Women Results from the Fertility Survey Sidetall 349 Pris 20,00 ISBN 82-537-1621-4
- 50 Flyttemønstre Norge 1971 - 1974 Patterns of Migration Norway 1971 - 1974 Sidetall 238 Pris kr 15,00 ISBN 82-537-1709-1 ISSN 0085-4344
- 51 Utdanning og sosial bakgrunn Education and Social Background Sidetall 210 Pris kr 15,00 ISBN 82-537-1759-8
- 52 Econometrics of Incomplete Cross-Section/Time-Series Data: Consumer Demand in Norwegian Households 1975 - 1977 Økonometrisk analyse av ufullstendige tverrsnitts/tidsserie data: Konsumetterspørselen i norske husholdninger 1982 Sidetall 307 Pris kr 20,00 ISBN 82-537-1782-2 ISSN 0085-4344
- 53 Analysis of Supply and Demand of Electricity in the Norwegian Economy Analyse av tilbud og etterspørsel etter elektrisitet i norsk økonomi (1982) ISBN 82-537-1815-2 ISSN 0085-4344

I serien Artikler fra Statistisk Sentralbyrå (ART) - ISSN 0085-431X

- Nr. 125 MIFO-En modell for analyse av folketrygdens alderspensjon MIFO-A Model for Analysis of the Old Age Pension of the National Insurance Sidetall 43 Pris kr 10,00
ISBN 82-537-1239-1
- 126 The Consumption Function and the Life Cycle Hypothesis: An Analysis of Norwegian Household Data Konsumfunksjonen og livsinntektshypotesen: En analyse av norske husholdningsdata Sidetall 22 Pris kr 10,00 ISBN 82-537-1248-0
- 127 Estimating Economic Relations from Incomplete Cross-Section/Time-Series Data Estimering av økonomiske relasjoner på grunnlag av ufullstendige tverrsnittstidsseriedata Sidetall 21 Pris kr 10,00 ISBN 82-537-1593-5
- 128 Macroeconomic Models for Medium and Long-Term Planning Makroøkonomiske modeller for planlegging på mellomlang og lang sikt Sidetall 35 Pris kr 10,00
ISBN 82-537-1603-6
- 129 Jobb, barn og likestilling Om kvinners tilpasning til arbeid og familie Work, Children and Equality on the Adaption of Women to Work and Family Sidetall 24 Pris kr 10,00 ISBN 82-537-1617-6
- 130 Trends in Demographic Structure in Norway 1960 - 2000 Endringer i befolkningsstrukturen i Norge 1960 - 2000 Sidetall 56 Pris kr 10,00 ISBN 82-537-1620-6
- 131 A Review of Models and Data in the Norwegian System of Economic Planning En oversikt over modeller og data i norsk økonomisk planlegging Sidetall 32 Pris kr 10,00
ISBN 82-537-1631-1
- 132 Barnetall og yrkesaktivitet Number of Children and Female Employment Sidetall 52
Pris kr 15,00 ISBN 82-537-1643-5
- 133 Using the Oil and Gas Revenues: The Norwegian Case Virkninger av bruk av olje- og gassinntekter i Norge Sidetall 19 Pris kr 10,00 ISBN 82-537-1652-4
- 134 Norwegian Fertility Survey 1977 A Summary of Findings Fruktbarhetsundersøkelsen 1977 Et sammendrag av resultatene Sidetall 22 Pris kr 10,00 ISBN 82-537-1710-5
- 135 Fødselstallene i Norge 1950 - 1975 Endringsfaktorer Births in Norway 1950 - 1975 Components of Change Sidetall 81 Pris kr 15,00 ISBN 82-537-1716-4
- 136 MODEX - En modell for verdenshandelen og norsk eksport av bearbeidde industrivarer A Model of World Trade and the Norwegian Export of Manufactured Goods Sidetall 35
Pris kr 10,00 ISBN 82-537-1717-2
- 137 Three Decades of the Conference of European Statisticians: Past Achievements and Perspectives for the Future Den europeiske sjefsstatistikerkonferanse gjennom tre ti-år: Mål som vart nådd og perspektiv for framtida Sidetall 22 Pris kr 10,00
ISBN 82-537-1823-3
- 138 Befolkningsutviklingen i Norge fram til år 2025 The Changes of Population in Norway to 2025 1982 Sidetall 83 Pris kr 15,00 ISBN 82-537-1852-7 ISSN 0085-431X
- 139 Compilation of Input-Output Tables in Norway Beregning og sammenstilling av kryssløpstabeller i Norge 1983 Sidetall 37 Pris kr 12,00 ISBN 82-537-1885-3
ISSN 0085-431X

I serien Rapporter fra Statistisk Sentralbyrå (RAPP) - ISSN 0332-8422

Trykt 1982

- Nr. 82/1 Praktiske eksempler på måling av latente variable: Sammenhengen mellom subjektive og objektive indikatorer på arbeidsforhold Sidetall 57 Pris kr 15,00
ISBN 82-537-1649-4
- 82/2 Inngåelse og oppløsning av ekteskap etter alder og varighet Formation and Dissolution of Marriage by Age and Duration Sidetall 77 Pris kr 15,00 ISBN 82-537-1650-8
- 82/3 En revidert versjon av skattemodellen LOTTE Sidetall 63 Pris kr 15,00
ISBN 82-537-1648-6
- 82/4 Arbeidsmiljø 1980 Noen hovedresultater Sidetall 79 Pris kr 15,00
ISBN 82-537-1715-6
- 82/5 Naturressurser 1981 Sidetall 29 Pris kr 10,00 ISBN 82-537-1651-6
- 82/6 Nettoflytting og arbeidsmarked i fylkene En foreløpig analyse av sammenhengen Sidetall 68 Pris kr 15,00 ISBN 82-537-1718-0
- 82/7 Arealbruk i norske byer og tettsteder Sidetall 183 Pris kr 15,00
ISBN 82-537-1720-2
- 82/8 Attitudes to Norwegian Development Assistance 1980 Sidetall 68 Pris kr 15,00
ISBN 82-537-1719-9
- 82/9 Om måling av ulikskap Sidetall 73 Pris kr 15,00 ISBN 82-537-1721-0

I serien Rapporter fra Statistisk Sentralbyrå (RAPP) - ISSN 0332-8422 (forts.)

Trykt 1982

- Nr. 82/10 Levekårsundersøkelsen 1980 Dokumentasjon Del II Sidetall 88 Pris kr 15,00
ISBN 82-537-1722-9
- 82/11 Forbruk av fast brensel i husholdninger 1960 - 1980 Sidetall 41 Pris kr 10,00
ISBN 82-537-1735-0
 - 82/12 Strukturundersøkelse for bygg og anlegg Industribygg Sidetall 58 Pris kr 15,00
ISBN 82-537-1732-6
 - 82/13 Statistikkbrakerundersøkelsen 1980-81 Resultater fra en postundersøkelse om bruk og
vurdering av offisiell statistikk Sidetall 91 Pris kr 15,00 ISBN 82-537-1748-2
 - 82/14 Nasjonalregnskap 1975 - 1976 Inntekts- og kapitalkonti System og beregningsmetoder
Sidetall 84 Pris kr 15,00 ISBN 82-537-1745-8
 - 82/15 Oppfølging av Flyttemotivundersøkelsen 1972 En studie av tilbakeflytting
Sidetall 93 Pris kr 15,00 ISBN 82-537-1784-9
 - 82/16 Det norske nasjonalregnskapet Dokumentasjonsnotat nr. 12 Beregning av investering,
realkapital og kapitalslit Sidetall 50 Pris kr 10,00 ISBN 82-537-1756-3
 - 82/17 Ressursregnskap for fisk Sidetall 52 Pris kr 15,00 ISBN 82-537-1765-2
 - 82/18 Behov for tilsynsordninger for barn 7-12 år Sidetall 32 Pris kr 10,00
ISBN 82-537-1772-5
 - 82/19 Skatter og overføringer til private Historisk oversikt over satser mv. Årene 1969 -
1982 Sidetall 78 Pris kr 15,00 ISBN 82-537-1786-5
 - 82/20 70-åras feriereiser Sidetall 38 Pris kr 10,00 ISBN 82-537-1805-5
 - 82/21 Friperioder og ferieturer Omfang og fordeling over året Sidetall 36 Pris kr 10,00
ISBN 82-537-1804-7
 - 82/22 Siktet for forbrytelser - Hva skjer videre En undersøkelse av siktede i januar og
februar 1973 Charged for Crimes - What Happens during the Procedure A survey on
Persons Charged for Crimes in January and February 1973 Sidetall 40 Pris kr 15,00
ISBN 82-537-1820-9
 - 82/23 Bilhald og bilutgifter Sidetall 51 Pris kr 10,00 ISBN 82-537-1803-9
ISSN 0332-8422
 - 82/24 Metoder for framskriving av fiskeflåtens kostnader Sidetall 57 Pris kr 15,00
ISBN 82-537-1818-7
 - 82/25 Kvantifisering av konjunkturbarometerinformasjon Sidetall 67 Pris kr 15,00
ISBN 82-537-1809-8
 - 82/26 Energireserver Sidetall 40 Pris kr 15,00 ISBN 82-537-1814-4
 - 82/27 Aktuelle skattetal 1982 Current Tax Data Sidetall 47 Pris kr 10,00
ISBN 82-537-1822-5
 - 82/28 Statistisk Sentralbyrå Perspektiv for 1980-årene Central Bureau of Statistics
Perspectives for the 1980s Sidetall 40 Pris kr 15,00 ISBN 82-537-1826-8
 - 82/29 Engrosprisstatistikk Engrosprisindeks Produsentprisindeks Sidetall 120
Pris kr 15,00 ISBN 82-537-1833-0
 - 82/30 Referansearkiv for naturressurs- og forurensningsdata: Arealoppgaver i
sentralforvaltningen Sidetall 132 Pris kr 15,00 ISBN 82-537-1838-1
 - 82/31 MODIS IV Detaljerte virkningstabeller for 1981 Sidetall 271 Pris kr 20,00
ISBN 82-537-1840-3
 - 82/32 Etablering og nedlegging av industribedrifter Sidetall 67 Pris kr 15,00
ISBN 82-537-1878-0
 - 82/33 Undersøkelse om kopiering i skoleverket 1981/82 Sidetall 58 Pris kr 10,00
ISBN 82-537-1855-1
 - 82/34 Pasientstatistikk 1980 Statistikk fra Det økonomiske og medisinske informasjons-
system Sidetall 69 Pris kr 15,00 ISBN 82-537-1854-3
 - 82/35 Planregnskap for Østfold 1981 - 1992 Hovedresultater Sidetall 50 Pris kr 10,00
ISBN 82-537-1850-0

I serien Rapporter fra Statistisk Sentralbyrå (RAPP) - ISSN 0332-8422 (forts.)

Trykt 1983

- Nr. 83/1 Naturressurser 1982 Foreløpige nøkkeltall fra ressursregnskapene for energi, mineraler, skog, fisk og areal Sidetall 62 Pris kr 15,00 ISBN 82-537-1837-3
- 83/3 Forbruk av fisk og fiskevarer i Norge 1979 En undersøkelse av fiskeforbruket i Norge i 1979 med bakgrunn i materialet fra momskompensasjonsordningen for fisk og fiskevarer Sidetall 25 Pris kr 12,00 ISBN 82-537-1904-3
- 83/4 Planregnskap for Rogaland 1981 - 1992 Hovedresultater Sidetall 42 Pris kr 12,00 ISBN 82-537-1902-7
- 83/6 Norske olje- og gassreserver Nåverdiberegninger og inndeling i kostnadsklasser Sidetall 28 Pris kr 12,00 ISBN 82-537-1911-6

Standarder for norsk statistikk (SNS)
Standards for Norwegian Statistics (SNS)

I denne serien vil Byrået samle alle statistiske standarder etter hvert som de blir revidert. Til nå foreligger: Nr. 1 Kontoplanen i nasjonalregnskapet og nr. 2 Standard for næringsgruppering. Andre standarder som gjelder, er trykt i serien Statistisk Sentralbyrås Håndbøker (SSH):

Nr. 13	Standard for handelsområder	Andre publikasjoner i serien SSH:
" 24	Standard for gruppering av sykdommer - skader - dødsårsaker i offentlig norsk statistikk	Nr. 30 Lov, forskrifter og overenskomst om folkeregistrering
" 28	Standard for utdanningsgruppering i offentlig norsk statistikk	" 36 Produksjonsindeks for bergverksdrift, industri og kraftforsyning
" 35	Standard for kommuneklassifisering	" 42 Engrosprisstatistikk Engrosprisindeks Produsentprisindeks
" 38	Internasjonal standard for varegruppering i statistikken over utenrikshandelen (SITC-Rev. 2)	

Pris kr 18,00

Publikasjonen utgis i kommisjon hos H. Aschehoug & Co. og
Universitetsforlaget, Oslo, og er til salgs hos alle bokhandlere.

ISBN 82-537-1910-8
ISSN 0333-3817