


NOREGS OFFISIELLE STATISTIKK



# UTDANNINGS- STATISTIKK

**VAKSENOPPLÆRING 1981/82**

EDUCATIONAL STATISTICS  
ADULT EDUCATION 1981/82

STATISTISK SENTRALBYRÅ  
CENTRAL BUREAU OF STATISTICS OF NORWAY

NOREGS OFFISIELLE STATISTIKK B 401



# UTDANNINGSSTATISTIKK

VAKSENOPPLÆRING

1981/82

EDUCATIONAL STATISTICS

ADULT EDUCATION

1981/82

STATISTISK SENTRALBYRA  
OSLO — KONGSVINGER 1983

ISBN 82-537-1945-0  
ISSN 0332-8058

**EMNEGRUPPE**

Utdanning og forskning

**STIKKORD**

Voksenoppl ring

## FORORD

Denne publikasjonen gir opplysningar om all vaksenopplæring med unntak av brevkolar og bedriftsintern opplæring. Statistikken er utarbeidd etter same opplegg som i fjor, men det er gjort endringar i nokre tabellar. Kurs som før blei kalla yrkesopplæringskurs for vaksne, har no fått nemninga arbeidsmarknadskurs.

Ein del hovudtal frå denne statistikken er tidlegare gitt i Statistisk ukehefte nr. 22, 1982 og i serien Nye distriktstall.

I serien Norges offisielle statistikk, NOS Utdanningsstatistikk, gir Statistisk Sentralbyrå elles ut publikasjonane Grunnskoler, Videregående skoler, Universiteter og høgskoler, og Oversikt.

Publikasjonen er utarbeidd av kontorfullmektig Astrid Fjerdingsren.

Statistisk Sentralbyrå, Oslo, 10. juni 1983

Arne Øien

---

Arild Jeber

## PREFACE

This publication contains statistics on all adult education activities except the correspondence schools and schooling within the firms. The statistics are presented in the same design as last year, but there are some changes in a few tables. Courses previously called adult vocational education, are now called labour market courses.

The Central Bureau of Statistics in addition issues these publications in the series Educational Statistics: Primary Schools, Upper Secondary Schools, Universities and Colleges, and Survey.

The publication has been prepared by Ms. Astrid Fjerdingsren.

Central Bureau of Statistics, Oslo, 10 June 1983

Arne Øien

---

Arild Jeber

## INNHALD

	Side
Figurregister .....	7
Tabellregister .....	7
Tekstdel	
1. Føremål .....	9
2. Opplegg og gjennomføring .....	9
2.1. Datagrunnlag .....	9
2.2. Omfang .....	9
2.3. Datainnsamling .....	9
3. Feilkjelder .....	10
4. Omgrep og kjennemerke .....	11
5. Bruk av tabellane og nokre hovudresultat .....	12
5.1. Bruk av tabellane .....	12
5.2. Samanlikningar med tidlegare statistikkar .....	12
5.3. Nokre hovudresultat .....	12
Tekst på engelsk .....	14
Figurdel .....	19
Tabelldel .....	22
Vedlegg	
1. Vaksenopplæring. Spørreskjema .....	81
2. Rapportskjema for vaksenopplæringstiltak. Spørreskjema .....	83
3. Melding om påbegynt/avsluttet arbeidsmarkedskurs. Spørreskjema .....	85
Utkomne publikasjonar	
Tidlegare utkome på emneområdet .....	87
Publikasjonar sende ut frå Statistisk Sentralbyrå etter 1. juli 1982 .....	88
Standardar for norsk statistikk (SNS) .....	92

### Standardteikn i tabellar

- .. Oppgåve manglar
- Null
- 0,0 Mindre enn 0,05 av den brukte eininga

## CONTENTS

	Page
Index of figures .....	8
Index of tables .....	8
 Text	
1. Purpose .....	14
2. Survey design .....	14
2.1. Data .....	14
2.2. Scope .....	14
2.3. Collection of data .....	14
3. Errors .....	15
4. Terms and variables .....	15
5. Use of tables and some main results .....	16
5.1. Use of tables .....	16
5.2. Comparability to other surveys .....	17
5.3. Some main results .....	17
 Figures .....	 19
 Tables .....	 22
 Annexes	
1. Adult education. Questionnaire .....	81
2. Report on adult education activities. Questionnaire .....	83
3. Labour market courses. Questionnaire .....	85
 Publications	
Previously issued on the subject .....	87
Publications issued by the Central Bureau of Statistics since 1 July 1982 .....	88
Standards for Norwegian Statistics (SNS) .....	92

### Explanation of Symbols in Tables

- .. Data not available
- Nil
- 0,0 Less than 0.05 of  
unit employed

## FIGURREGISTER

	Side
1. Deltakarar i prosent av folkemengde over 15 år. Fylke. 1976/77 og 1981/82 .....	19
2. Deltakarar etter kjønn og fagfelt. 1981/82 .....	20
3. Opplysningsorganisasjonar. Deltakarar etter organisasjon. 1969 - 1981/82 .....	21

## TABELLREGISTER

## VAKSENOPPLÆRING GENERELT

1. Kurs og deltakarar. Fylke. 1979/80 - 1981/82 .....	22
2. Kurs, deltakarar og timar. Fylke .....	23
3. Deltakarar etter arrangørtype. Fylke .....	24
4. Deltakarar etter fagfelt. Fylke .....	25
5. Deltakarar etter timetal for kurset, kjønn og arrangørtype. Absolutte tall og prosent ...	26
6. Kurs, deltakarar og timar, etter næring for arrangøren .....	27
7. Kurs og deltakarar, etter når kurset gikk føre seg og næring for arrangøren .....	29
8. Kurs, deltakarar og timar, etter arten av utdanning (einskildutdanningar) .....	32
9. Deltakarar etter undervisningsform og arten av utdanning (faggrupper) .....	42
10. Kurs og timar, etter undervisningsform og arten av utdanning (faggrupper) .....	48
11. Kurs etter timetal for kurset, fagfelt og utdanningens nivå. Prosent .....	54

## OPPLYSNINGSORGANISASJONAR

12. Opplysningsorganisasjonar. Deltakarar etter kjønn og organisasjon. 1979/80 - 1981/82 ...	55
13. Opplysningsorganisasjonar. Kurs og undervisningstimar, etter organisasjon. 1979/80 - 1981/82 .....	56
14. Opplysningsorganisasjonar. Deltakarar etter fagfelt og organisasjon .....	57
15. Opplysningsorganisasjonar. Deltakarar etter organisasjon. Fylke .....	60
16. Opplysningsorganisasjonar. Undervisningstimar etter organisasjon. Fylke .....	62
17. Opplysningsorganisasjonar. Deltakarar etter type tiltak. Fylke .....	64
18. Opplysningsorganisasjonar. Statstilskott etter type tiltak. Fylke. 1 000 kr .....	65

## ARBEIDSMARKNADSKURS

19. Arbeidsmarknadskurs. Kurs, kursplassar, søkjarar og deltakarar. Skolefylke .....	66
20. Arbeidsmarknadskurs. Kurs, kursplassar, søkjarar og deltakarar, etter kurstype .....	67
21. Arbeidsmarknadskurs. Deltakarar og grunn til avbrot. Skolefylke .....	73
22. Arbeidsmarknadskurs. Deltakarar og grunn til avbrot for menn og kvinner i ulike aldersgrupper .....	74
23. Arbeidsmarknadskurs. Mannlege og kvinnelege deltakarar i ulike aldersgrupper, etter situasjon før kurset starta. Prosent .....	75
24. Arbeidsmarknadskurs. Deltakarar etter situasjon da kurset slutta. Prosent. Skolefylke .	76
25. Arbeidsmarknadskurs. Deltakarar i ulike kurstypar, etter situasjon da kurset slutta. Prosent .....	77
26. Arbeidsmarknadskurs. Deltakarar i grupper for kjønn og alder og i ulike kurstypar, etter rett til dagpengar. Prosent .....	78

## VAKSENOPPLÆRING I FORSVARET

27. Vaksenopplæring i Forsvaret. Kurs, deltakarar, timar med lærar og deltakartimar, etter arten av utdanning .....	79
---	----



## INDEX OF FIGURES

	Page
1. Participants in per cent of population over 15 years. County. 1976/77 and 1981 .....	19
2. Participants by sex and field of study. 1981/82 .....	20
3. Popular education organizations. Participants by organization. 1969 - 1981/82 .....	21

## INDEX OF TABLES

## GENERAL ADULT EDUCATION

1. Courses and participants. County. 1979/80 - 1981/82 .....	22
2. Courses, participants and lessons. County .....	23
3. Participants by type of organizer. County .....	24
4. Participants by field of study. County .....	25
5. Participants by number of lessons, sex and type of organizer. Numbers and per cent .....	26
6. Courses, participants and lessons, by industry of organizer .....	27
7. Courses and participants, by when course was held and industry of organizer .....	29
8. Courses, participants and lessons, by type of education (programmes) .....	32
9. Participants by mode of education and type of education (programme groups) .....	42
10. Courses and lessons, by mode of education and type of education (programme groups) .....	48
11. Courses by number of lessons, field and level of study. Per cent .....	54

## POPULAR EDUCATION ORGANIZATIONS

12. Popular education organizations. Participants by sex and organization. 1979/80 - 1981/82	55
13. Popular education organizations. Courses and lessons, by organization. 1979/80 - 1981/82	56
14. Popular education organizations. Participants by field of study and organization .....	57
15. Popular education organizations. Participants by organization. County .....	60
16. Popular education organizations. Lessons by organization. County .....	62
17. Popular education organizations. Participants by type of study activity. County .....	64
18. Popular education organizations. Government grants by type of study activity. County. 1 000 kroner .....	65

## LABOUR MARKET COURSES

19. Labour market courses. Courses, course places, applicants and participants. School county	66
20. Labour market courses. Courses, course places, applicants and participants, by type of course .....	67
21. Labour market courses. Participants and cause of drop-out. School county .....	73
22. Labour market courses. Participants and cause of drop-out for males and females in different age groups .....	74
23. Labour market courses. Male and female participants in different age groups, by the situation at the beginning of the course. Per cent .....	75
24. Labour market courses. Participants by situation at the end of the course. Per cent. School county .....	76
25. Labour market courses. Participants in different types of course, by situation at the end of the course. Per cent .....	77
26. Labour market courses. Participants in groups for sex and age and in different types of course, by right to social security support. Per cent .....	78

## ADULT EDUCATION IN THE ARMED FORCES

27. Adult education in the Armed Forces. Courses, participants, lessons with teacher and participant lessons, by type of education .....	79
---	----

## 1. FØREMÅL

Vaksenopplæringa har vore i sterk vekst dei seinaste åra, og har frå 1. august 1977 fått ein lovfesta plass i utdanningssystemet. Det er difor ei naturleg oppgåve for den offisielle utdanningsstatistikken å gi eit så dekkjande oversyn som råd over dette feltet. Statistisk Sentralbyrå har gitt ut statistikk over delar av vaksenopplæringsverksemda sidan 1969.

Føremålet med vaksenopplæringsstatistikken er å gi eit samordna oversyn over all vaksenopplæring. Sidan hovudmålet er ein totaldekkjande statistikk, er kjennemerka avgrensa til dei mest naudsynte. Statistikken siktar meir mot eit breitt oversyn, enn mot særleg djuptgåande analysar.

Samstundes med at statistikken skal dekkje nasjonale statistikkkrav, har ein òg teke omsyn til internasjonale oversyn over vaksenopplæring. Statistikken følgjer difor i hovuddrag tilrådingar UNESCO har gitt om vaksenopplæringsstatistikk.

## 2. OPPLÈGG OG GJENNOMFØRING

### 2.1. Datagrunnlag

Oppgåvene til statistikken er henta inn på dei skjema som er viste i vedlegga 1, 2 og 3. Skjemaet i vedlegg 1 Vaksenopplæring er eit reint statistikk-skjema, medan skjema i vedlegg 2 blir nytta i rutineane for søknad om statstilskott. Skjema i vedlegg 3 blir nytta av Arbeidsdirektoratet for melding om arbeidsmarknadskurs. Oppgåvene over vaksenopplæringa i Forsvaret er henta frå Forsvaret sin eigen statistikkrapport.

### 2.2. Omfang

I vaksenopplæringsstatistikken er omgrepet vaksenopplæring definert som:

1. Grunnutdanningar som det finst parallellar til innan det ordinære utdanningssystemet, men som er utforma særskilt for vaksne. Med vaksne skal ein her forstå personar som har hatt avbrot i den normale, kontinuerlege vegen gjennom utdanningssystemet.
2. Utdanningar utan parallellar innan det ordinære utdanningssystemet, t.d. etterutdanning og friviljug studieverksemd.

Vidare inneheld statistikken opplysningar berre om formell vaksenopplæring. At eit vaksenopplæringstiltak er formelt, vil seie at deltakarane på eitt eller anna vis kan registrerast av den som skipar til kurset. Ein kan til dømes ikkje registrere einskilde personar som følgjer undervisningsprogram i radio eller fjernsyn. Men dersom denne undervisninga blir støtta av undervisning i gruppe, vil ho kunne vere med i statistikken som kurs i samband med sendingar i radio og fjernsyn (sjå avsnittet om undervisningsform under Omgrep og kjennemerke, side 10). Det er sett ei nedre grense på 8 undervisningstimar fordelt over minst 2 dagar for at eit tiltak er teke med i statistikken.

I prinsippet skal statistikken dekkje all vaksenopplæring etter definisjonen ovanfor. Statistikken har enno ikkje nådd dette målet. Nokre klårt avgrensa deler av vaksenopplæringsverksemda er inntil vidare haldne utanfor statistikken. Som døme på dette kan ein nemne at brevskolane i det heile ikkje er tekne med. Dette gjeld individuelle brevkurselevar. Brevringar er registrerte i den organisasjonen som arrangerer ringen, like eins er støtteundervisning til brevkurselevar med i statistikken. Statistikken omfattar ikkje intern opplæring i private verksemdar eller opplæring ved kjøreskolar. Datamaterialet frå Forsvaret er berre tilgjengeleg i form av samanfatta rapportar og er difor ikkje integrert i statistikken. Denne verksemda er synt i særskilt tabell.

### 2.3. Datainnsamling

For tiltak som er arrangerte av godkjende opplysningsorganisasjonar med allmenn rett til statstilskott er innhentinga av oppgåver til statistikken knytta til dei administrative rutineane som gjeld for søknad om tilskott. Ein kopi av dei skjema arrangørane sender til Kyrkje- og undervisningsdepartementet går til Statistisk Sentralbyrå. Til dei vaksenopplæringsarrangørane som ikkje fell inn under

desse ordningane, sender Byrået statistikkskjema anten direkte til den som skipar til kurset, eller til overordna organ. Såleis blir oppgåvene over vaksenopplæring i dei offentlege skolane henta inn frå skolestyre og fylkesskolestyre. Datainnhentinga er elles knytta til eit register over organisasjonar og institusjonar som ein kjenner til er tilskiparar av vaksenopplæringskurs. Nokre slike organisasjonar er godkjende som studieorganisasjon, men har ikkje allmenn rett til tilskott.

I samråd med Arbeidsdirektoratet er oppgåvene over arbeidsmarknadskurs henta inn gjennom ein eigen rutine frå og med 1977/78. Kurs og deltakarar inngår i den samla vaksenopplæringsstatistikken, men arbeidsmarknadskursa blir i tillegg presenterte i særskilde tabellar. For desse kursa er det registrert nokre ekstra kjennemerke, som t.d. talet på søkjarar og alder til deltakarane.

Oppgåvene over vaksenopplæringa i Forsvaret blir henta frå meldingar som Forsvaret lagar. Sidan desse dataene er av ein slik art at dei ikkje let seg integrere i den vanlege statistikken, er vaksenopplæringa i Forsvaret frå og med 1977/78 ikkje kome med i den samla statistikken. Vaksenopplæringsverksemda i Forsvaret er synt i særskild tabell bakerst i publikasjonen (tabell 27).

### 3. FEILKJELDER

I all statistikk vil det vere eit visst omfang av feil. I ein totalstatistikk vil det for det første vere feil som har samband med at den bestanden ein granskar ikkje er identisk med den bestanden ein ønskjer å seie noko om. For det andre kan det knytte seg feil til oppgåveinnhentinga og arbeidet med statistikken.

I vaksenopplæringsstatistikken er risikoen for feil av det første slaget særleg stor. Ein del av vaksenopplæringsarrangørane kan ein ikkje finne fram til i sentrale register. For dei arrangørane som heller ikkje er omfatta av administrative rutinar, har ein teke i bruk ulike kjelder for å byggje opp eit oppgåveinnkrevjingsregister over institusjonar, organisasjonar osv. som har halde kurs. Med ein slik framgangsmåte må ein rekne med at det er einingar som har arrangert eitt eller fleire vaksenopplæringskurs som ein ikkje har fått sendt statistikkskjema til. Sidan dei kjeldene Byrået har nytta truleg sikrar at alle større vaksenopplæringsarrangørar er registrerte, vil det vere lite av vaksenopplæringa som fell utanfor statistikken.

Datainnhentinga frå opplysningsorganisasjonane, som gjeld storparten av vaksenopplæringsverksemda, er knytta til rutinane for søknad til Kyrkje- og undervisningsdepartementet om statstilskott. Sidan oppgåvegivarane naturleg nok ønskjer tilskott til alle kurs, kan ein rekne med at heile den verksemda som har rett til tilskott blir registrert.

Av dei oppgåvegivarane Byrået har hatt direkte kontakt med, har ein klart å få inn skjema frå nær sagt alle. Ein kan òg rekne med at desse stort sett har teke med alle tiltak.

Utan at ein kan talfeste nokon feilmargin, reknar Statistisk Sentralbyrå med at fråfallet ikkje svekkar kvaliteten til statistikken i avgjerande grad.

I delar av materialet er nokre av rubrikkane på skjemaet ikkje fylte ut. Særleg manglar ein oppgåver over ei fordeling av deltakarane etter kjønn, og oppgåver over timetal. Manglande og feilaktige opplysningar er så langt råd er retta opp ved kontakt med oppgåvegivarane. I nokre tilfelle der timetalet ikkje er opplyst, har ein fått oppgåver over kor mange gonger kursdeltakarane har vore samla. For desse kursa er timetalet utrekna frå eit gjennomsnitt på 3 timar pr. gong.

For kurs som er klassifisert som studiering med lærar og som er halde av opplysningsorganisasjonar, er alle timar registrerte som "med lærar". Dette gir eit noko for høgt tal for "timar med lærar".

Av feil som kjem opp under arbeidet i Byrået, kan ein særleg nemne klassifisering av tiltaka etter arten av utdanning. Mange vaksenopplæringskurs har eit fagleg innhald som gjer dei vanskelege å gruppere innafor ramma av Standard for utdanningsgruppering. Berre i den tabellen som gir den mest detaljerte oppdelinga eller arten av utdanning, kan ein tenkje seg at feilgruppering spelar noka rolle.

#### 4. OMGREP OG KJENNEMERKE

Den statistiske eininga som arbeidet med vaksenopplæringsstatistikken er knytta til, er kurs eller tiltak. Med kurs skal ein her forstå at undervisninga går føre seg i ei gruppe. Elevar som får opplæring ein og ein, er difor ikkje rekna med. Ved førstegongsutdanning av funksjonshemma er kurs med berre ein deltakar rekna med.

Til kvart kurs er desse kjennemerka knytta: Arrangør, arten av utdanning, kursstad, talet på studietimar, når undervisninga går føre seg og undervisningstype. Deltakarane er grupperte etter kjønn.

Lov om vaksenopplæring fordeler ansvaret for ulike delar av vaksenopplæringa mellom offentlege og private arrangørar. Staten har ansvar for alternativ førstegongsutdanning for vaksne, etterutdanning ved høgre utdanningsinstitusjonar og arbeidsmarknadskurs. Fylkeskommunen (fylkesskolestyret) har ansvar for førstegongsutdanning for vaksne og etterutdanning ved utdanningsinstitusjonar på den vidaregåande skolens nivå. Kommunen (skolestyret) har ansvar for førstegongsutdanning for vaksne i grunnskolen. Organisasjonanes oppgåve er studiearbeid blant vaksne som ikkje er bunde av bestemte pensa og eksamener. Dei kan òg engasjere seg i alternativ førstegongsutdanning, og i regulær førstegongsutdanning som eit avvik frå den normale arbeidsdelinga.

I denne publikasjonen er arrangør klassifisert etter Standard for næringsgruppering og etter eigartilhøve. I tabellane er det gitt inndelingar etter næring for arrangøren eller etter arrangørtype. Næring for arrangøren er gitt i næringsundergrupper (1.-5. siffer av næringsstandarden). Arrangørtype er ei inndeling i seks grupper basert på næring og eigartilhøve.

Arten av utdanning er klassifisert etter Standard for utdanningsgruppering. Det har vore naudsynt å klassifisere utdanningar som ikkje er tekne med blant einskildutdanningane i standarden. Mellom anna har ein ofte klassifisert utdanningar med ubestemt utdanningsnivå. I tabellane vil ein heller ikkje finne noka hovudinndeling etter nivå. Som oftast er det nytta ei inndeling etter faggrupper, der ein ser bort i frå nivåinndelinga (2.-3. siffer i utdanningsstandarden).

Kursstaden. Kvart kurs er gruppert etter kva for ein kommune det er halde i. I denne publikasjonen er det berre nytta inndeling etter fylke. Tabellar med kommunetal for heile landet finst utrykte, og er elles publiserte i serien Nye distriktstall.

Talet på studietimar. For mange føremål er dette truleg det beste målet på vaksenopplæringsaktiviteten. Dei timane det har vore undervist av lærar er skilt ut (sjå avsnitt 3).

Når går kurset føre seg? Ein skil mellom dagtid, kveldstid, både dag- og kveldstid og internatkurs. Med internatkurs skal ein forstå alle kurs der deltakarane normalt ikkje bur på heimstaden medan kurset varar.

Undervisningsform. Ein deler kursa inn i desse undervisningsformene: 1. Kurs med lærar. 2. Klasse/studiering utan lærar. 3. Gruppeundervisning kombinert med eit brevkurs. Dette kan vere brevringer, eller det kan vere støtteundervisning i klasse for brevkurselevar. 4. Kurs i samband med sendingar i radio eller fjernsyn.

Type tiltak. Når det gjeld verksemda i opplysningsorganisasjonar med rett til tilskott, deler ein kursa inn i samsvar med grupperinga i lova om vaksenopplæring: 1. Studiering med lærar. 2. Studiering utan lærar. 3. Organisasjonsbrevring. 4. Studiering på høgre nivå. 5. Tiltak etter §24 nr. 1 (særskilde vaksenopplæringstiltak). 6. Tillitsmannskurs jf. §24 nr. 2. 7. Kurs for medarbeidarar jf. §19 nr. 2.

Statstilskott. Statistikken inneheld berre opplysningar om statstilskott til studiearbeid i opplysningsorganisasjonar som har allmenn rett til tilskott. Opplysningane gjeld stønad knytta direkte til dei einskilte kursa, og ikkje anna stønad til den einskilte organisasjonen. Talet for statstilskott vil ikkje naudsynleg tilsvare det faktisk utbetala tilskottet, sidan talet som oftast byggjer på søknader frå den einskilte arrangøren.

For arbeidsmarknadskurs er det registrert ein del ekstra kjennemerke, som bustadskommune, situasjon før og etter tiltak, rett til dagpengar, årsak til slutt, alder og talet på søkjarar.

## 5. BRUK AV TABELLANE OG NOKRE HOVUDRESULTAT

### 5.1. Bruk av tabellane

Som prinsipp for publiseringa av denne statistikken har ein valt å la tabellar som dekkjer alle former for vaksenopplæring få størst plass. Særskilde tabellar er likevel tekne med for å dekkje tiltak i folkeopplysningsorganisasjonane, arbeidsmarknadskurs som lekk i arbeidsmarknadspolitikken og vaksenopplæring i Forsvaret.

Tabellane kan delast inn i to hovudtypar: Tabellar som gir fordeling etter type arrangør, og etter arten av utdanning. Som teljeeining er det nytta både kurs, deltakarar og undervisningstimar, men med hovudvekt på deltakartal. Ein må då ta omsyn til at mange har vore med på meir enn eitt kurs i skoleåret. Talet på deltakarar er difor høgare enn talet på personar som har vore med. Tidlegare granskingar, som t.d. i publikasjonen Vaksenopplæring 1969 - 1974, nr. 26 i serien Statistiske analyser frå Statistisk Sentralbyrå, viser at ein kan rekne at kvar person er med på 1 1/2 kurs i gjennomsnitt.

I nokre oversiktstabellar først i publikasjonen vil ein finne tal for aktiviteten i fylka (sidene 22-25). Sidan det gjeld kursstad, gir tabellane ikkje direkte uttrykk for bustadfylket til deltakarane.

Med omsyn til tabellen over statstilskott bør ein vere varsam med å samanlikne direkte med dei årlege budsjetta. Dette følgjer av tilhøve nemnd i avsnitt 4, av at oppgåver manglar for nokre av kursa og av di vaksenopplæringsstatistikken følgjer skoleåret.

### 5.2. Samanlikningar med tidlegare statistikkar

Vaksenopplæringsstatistikken for 1981/82 er utarbeidd etter same opplegg som første gongen blei nytta for 1975/76. Samanlikningar med tidlegare år enn 1975/76 kan ein difor gjere berre for arbeidsmarknadskurs (yrkesopplæringskurs for vaksne) og tiltak i folkeopplysningsorganisasjonane.

Som følgje av omlegginga av statistikken var det ein svikt i registreringa for 1975/76 som er rekna ut til om lag 30 000 deltakarar. Vaksenopplæringa i Forsvaret har ikkje vore med i den vanlege statistikken sidan 1976/77, då den hadde 22 676 deltakarar. Heller ikkje i denne publikasjonen er verksemda i Forsvaret med i den samla statistikken (tabellane 1-11), men er presentert i særskild tabell.

### 5.3. Nokre hovudresultat

Denne statistikken syner at 1 075 275 deltakarar var med på 96 099 vaksenopplæringskurs i 1981/82. Talet på studietimar var nærare 3,5 millionar, eller i gjennomsnitt 36 timar pr. kurs. Av deltakarane var 56 prosent kvinner. Talet på deltakarar var noko over ein tredel av folketalet over 15 år. I desse tala er vaksenopplæringa i Forsvaret ikkje rekna med.

Samanlikna med 1980/81 var det ein auke på 2 prosent i talet på deltakarar og ein nedgang på 1 prosent i talet på kurs.

Fellesrådet for Sang- og Musikkorganisasjonene i Norge stod i 1981/82, som året før, for ei særleg sterk stigning i deltakartalet. For ein del gjeld dette aktivitetar som ikkje tidlegare var rapporterte til vaksenopplæringsstatistikken. Held vi verksemda til Fellesrådet utanfor vaksenopplæringsstatistikken, var det ein nedgang på 3 prosent i deltakartalet i høve til året før for dei resterande arrangørane samla.

Det blei registrert auke i dei fleste fylka. 6 fylke synte nedgang i deltakartalet. Størst auke i talet på deltakarar hadde Nordland og Troms, med 14 og 11 prosent. Størst nedgang hadde Aust-Agder, med 20 prosent.

Sogn og Fjordane og Trøndelagsfylka hadde flest deltakarar i høve til folketalet, med eit deltakartal på om lag 47 og 43 prosent av folkemengda over 15 år. Lågast deltakartal i høve til folkemengda hadde Akershus og Aust-Agder, med om lag 26 prosent.

Innafor dei ulike hovudgruppene av arrangørar var det ein auke i talet på deltakarar for private arrangørar sett under eitt og ein nedgang for offentlege arrangørar og offentlege skolar.

Opplysningsorganisasjonane har ei heilt dominerande stilling innan vaksenopplæringa, med 87 prosent av alle deltakarane og 72 prosent av undervisningstimane. Av deltakartalet til desse organisasjonane dekte Arbeidernes Opplysningsforbund og Folkeuniversitetet 47 prosent i 1981/82, mot 52 prosent året før.

Dei fleste vaksenopplæringskurser er korte. Såleis var 87 prosent av kursa, med 81 prosent av deltakarane, kortare enn 50 studietimar.

Det var flest deltakarar på kurs innan fagfeltet humaniora og estetikk, med 37 prosent av deltakarane. Dette fagfeltet dekkjer mellom anna historie, språk, kunst og musikkfag. Fagfeltet administrasjon, økonomi, samfunnsvitskap og jus hadde 24 prosent av deltakarane.

Det meste av vaksenopplæringa går føre seg på kveldstid. Den vanlegaste undervisningsforma var klasse- eller gruppeundervisning med lærar, med om lag 68 prosent av alle deltakarane. Det var likevel berre undervisningsforma studiering utan lærar som synte framgang i deltakartalet, når ein ser alle kursa under eitt.

På arbeidsmarknadskurs var det 11 296 deltakarar mot 10 322 året før.

## 1. PURPOSE

The adult education has had a strong growth during the last years, and is from 1 August 1977 by law integrated in the educational system. Therefore, a natural task for the official educational statistics should be to survey this field most thoroughly. Since 1969 the Central Bureau of Statistics has published statistics on parts of the adult education.

The educational statistics aim to present an aggregated survey of all adult education. As the principal purpose with the statistics is total coverage, the characteristics are limited to what is strictly necessary. The statistics aim at a broad survey, more than profound analyses.

In addition to the meeting of national needs for statistics, international statistics on adult education are also brought into consideration. Therefore the main pattern of the statistics is based on the UNESCO recommendations for statistics on adult education.

## 2. SURVEY DESIGN

### 2.1. Data

The statistical material is compiled on the questionnaires given as annexes 1, 2 and 3.

The questionnaire in annex 1 (Adult education) is a mere statistical one, while the form in annex 2 is used in applying for state grants. The Directorate of Labour uses the form in annex 3 to report the labour market courses. Data on adult education in the Armed Forces are drawn from a statistical report produced by the Armed Forces.

### 2.2. Scope

In the statistics on adult education the concept adult education is defined as:

1. Basic educations with parallels within the ordinary educational system especially organized for adult persons. "Adult persons" here means persons who had interruption(s) in the normal proceeding through the educational system.
2. Educations without parallels within the ordinary educational system, for instance continuing education and voluntary studying.

Further, the statistics include only data on formal adult education. An adult education activity is formal when the organizer somehow registers the participants. It is for example impossible to register single persons who follow educational transmissions in radio or television. But if this education is supplied by education in a group, this could be included in the statistics as course connected to radio and television transmission. (See section on mode of education under Terms and variables, page 16.) To be included in the statistics, a programme must have a duration of at least two days, and at least eight hours of study.

In principle, the statistics will cover all adult education by the above-mentioned definition, but it has not yet reached this aim. Therefore, some well-defined fields of the adult education activity are temporarily excluded from the statistics. Postal tuition, for instance, is entirely excluded for the present. This concerns individual pupils at correspondence courses. Correspondence circles are registered in the organization arranging the circle, and supplementary education to correspondence courses is likewise included in the statistics. Internal training in establishments and driving schools is excluded. As the data on adult education in the Armed Forces are available only in summarized reports, these data are not integrated in the statistical material. Data on this activity are reported in a separate table.

### 2.3. Collection of data

Regarding educational activities which are arranged by organizations approved as educational organizations and generally entitled to state grants, the collection of statistical data is linked to the applications for such grants.

The Central Bureau of Statistics receives a copy of the forms sent by the organizer to the Ministry of Church and Education. Organizers outside these routines, receive questionnaires directly from the Bureau or via superior bodies. Thus, information on adult education in public schools is compiled from municipal and county municipal school authorities. Other collection of data is connected to a register on bodies and institutions which are known to be organizers of educational activities.

In co-operation with the Directorate of Labour the statistics on labour market courses are prepared through a special routine. Courses and participants are included in the total statistics, but data on the labour market courses are also reported in separate tables. These tables include supplementary variables such as number of applicants and participants by age.

Data on adult education in the Armed Forces are collected from reports from the Armed Forces. As from 1977/78 these data have not been integrated in the total statistics. Data on this activity are reported in a separate table (table 27).

### 3. ERRORS

All statistics are suffering from a certain range of errors. The errors in statistics with total coverage are primarily due to the fact that the population investigated is not identical with the population we wish to describe. Secondly, collection and processing errors occur. Statistics on adult education are especially likely to be suffering from the first one of the above-mentioned error types. Some of the organizers of adult education are not to be found in central registers.

Regarding organizers not included in administrative routines, different sources are used to develop a register of institutions, organizations etc. organizing courses. Following such a practice, we must allow for the omission of bodies who have organized one or more courses of adult education. But the sources of the Bureau secure the inclusion of all larger organizers, so that only a small part of the adult education is not covered by the statistics. Data collection from the popular education organization, which cover most of the adult education, is linked to the routines for state grant applications through the Ministry of Church and Education. We assume the informants from natural reasons to wish state grant for all courses, and thus, that the entire activity which is entitled to state grants is registered.

The Bureau has received questionnaires from almost all the informants directly contacted, and we assume that nearly all course arrangements are included.

Without giving figures for the margin of error, the Central Bureau of Statistics does not hold the non-response to impair seriously the quality of the statistics.

Parts of the material suffer from incomplete forms. They particularly lack data on sex distribution of the participants and data on number of lessons. This information is procured, as far as possible, by contact with the informants. In cases when the number of meetings, but not the number of lessons is reported, the latter is estimated from an average of 3 lessons per meeting. As regard courses which are classified as "study groups with teacher" and which are organized by the popular education organizations, all the lessons are registered as "with teacher". The figures on lessons conducted by a teacher are thus a little too high.

Among the processing errors, especially those connected to classification of the activities by type of education ought to be mentioned. Many of the activities of adult education cover a sphere difficult to classify in accordance with the Norwegian Standard Classification of Education. Only the table presenting the most detailed classification by type of education, is assumed to suffer from those errors to some extent.

### 4. TERMS AND VARIABLES

Course or activity is the statistical unit in the statistics of adult education. Course here means that the education goes on in a group. Therefore, single pupils are excluded. As regards basic education for the handicapped, courses with only one participant are registered.



The variables linked to each course are: Type of organizer, type of education, place of tuition, number of lessons, when it takes place and type of instruction. The participants are distributed by sex.

According to the Act on adult education the responsibility for various parts of the adult education is divided between different public and private organizers. The duty of the popular educational organizations is to organize voluntary studying for adults, which is not bound to fixed syllabus and examination requirements. These organizations may also engage in basic education which as a rule is the responsibility of public authorities.

In this publication

organizer is classified according to the Standard Industrial Classification and by owner condition. The tables present distribution by industry of organizer or by type of organizer. Industry or organizer is classified by industry subgroup (1-5 digit).

Type of organizer is a classification in six groups based on industry and owner condition.

Type of education is classified according to Norwegian Standard Classification of Education. It was necessary to classify programmes not existing in the Standard. For instance programmes which could not be classified by educational level. Nor do the tables have any main classification by level. Most often a classification by programme group (2-3 digit) is used in the tables.

Place of education. The courses are grouped by the municipality in which they take place. In the present publication only distribution by county is used. Tables with municipal figures for the whole country exist unprinted and are otherwise published in the series New District Figures.

The number of lessons is probably the best measure of the adult education activity. Lessons conducted by a teacher are also separated. (See notice under item 3. Errors, page 15.)

When does the course take place? We distinguish between courses during daytime, in the evening, combination of the two and courses at boarding schools. Courses at boarding schools include all courses where the participants do not live at home.

Mode of education. The courses are divided into 3 types: 1. Course with teacher. 2. Class/study circle without teacher. 3. Instruction in groups, combined with a correspondence course. This may be letter circles or supporting instruction for correspondence course pupils. 4. Course connected to radio and television transmission.

Type of activity. Courses arranged by the popular education organizations are grouped according to the Act on adult education: 1. Study circle with teacher. 2. Study circle without teacher. 3. Letter circles in organizations. 4. Study circle at higher level. 5. Activity according to §24 No. 1 (Special activities in adult education). 6. Shop steward courses according to §24 No. 2. 7. Courses for the staff according to §19 No. 2.

Government grants. The statistics only include information on government grants given to popular educational organization which have a general right to such grants. The data refer to grants given directly to the individual course and not to other types of financial support to the organizations. Since data on government grants are based on applications from the organizations, the data will not necessarily correspond to the actual given support.

The statistics on labour market courses include supplementary information such as place of residence, situation at the beginning and at the end of the course, right to social security support, cause of drop-out, the number of applicants and participants by age.

## 5. USE OF TABLES AND SOME MAIN RESULTS

### 5.1. Use of tables

The leading principle in the publishing of this statistics has been to give most space to tables covering all forms of adult education. Special tables are given for activities within popular education organizations, labour market courses and adult education in the Armed Forces.

The tables can be divided into two main types; tables presenting classification by type of organizer and by type of education. The units are course, participants and number of lessons, with particular stress on the number of participants. The fact that many persons have participated in more than one course during the school year should be taken into account. Therefore, the number of participants is higher than the number of persons actually involved. Previous investigations, for instance the findings presented in the publication *Adult Education 1969 - 1974*, No. 26 published in the series *Statistical Analyses (SA)* from the Central Bureau of Statistics, show an average of 1 1/2 course per person.

Figures on the activities in the counties are to be found in some survey tables, pages 22-25. As the tables refer to place of instruction, the participants' place of residence is not directly described.

As regards the table showing government grants, care should be taken with making direct comparisons to the annual budgets. This is ensued by circumstances mentioned in item 4, missing data on some of the courses and the fact that the data refer to the school year.

### 5.2. Comparability to other surveys

The statistics on adult education for 1981/82 are prepared according to the same pattern introduced from 1975/76. Comparisons with earlier years than 1975/76 are therefore possible only for labour market courses (adult vocational education) and activities within the popular education organizations.

As a result of the reorganization of the statistical routines, about 30 000 participants are missing in the statistics for 1975/76. Data on adult education in the Armed Forces have not been included in the statistical reports since 1976/77. That year altogether 22 676 participants took part in these courses. Figures on this activity for 1981/82 are not included as a part of the total figures as presented in tables 1-11, but are reported in a separate table.

### 5.3. Some main results

The statistics on adult education shows that 96 099 courses with 1 075 275 participants were organized in 1981/82. The number of lessons was near to 3.5 millions, or an average of 36 lessons per course. 56 per cent of the participants were women. The number of participants was more than one third of the population above 15 years of age. The adult education in the Armed Forces is not included in these figures.

Compared to 1980/81 there was an increase of 2 per cent in the number of participants and a decrease of 1 per cent in the number of courses.

There was a particular high increase in the activity level of the Association of Choirs and Musical Societies, both in 1981/82 and the preceding year. Partly this refer to activities which have not been reported to the statistics of adult education earner. If the activity of the Association is excluded from the rest of the statistics on adult education, there was a decrease of 3 per cent in the number of participants for the rest of the organizers.

For 1981/82 there was registered on increase in most of the counties. A decrease was registered in 6 counties. Nordland and Troms had the highest growth in the number of participants (14 and 11 per cent). Aust-Agder had the highest decrease (20 per cent).

Sogn og Fjordane, Sør-Trøndelag and Nord-Trøndelag had the highest activity level as compared to the size of population. In Sogn og Fjordane the number of participants was 47 per cent of the population above 15 years of age, in Sør-Trøndelag and Nord-Trøndelag about 42 and 46 per cent. The lowest activity levels in relation to size of population were reported in Akershus and Aust-Agder, both with about 26 per cent of the population above 15 years of age. Within the main types of organizers, it was reported and increase in the number of participants within the private organizers and a decrease for public organizers and public schools.

The popular education organizations dominate the field of adult education, with 87 per cent of all the participants and 72 per cent of the number of lessons. The Workers' Educational Association and the Folk University covered 47 per cent of the participants within these types of organizations, compared to 52 per cent the preceding year.

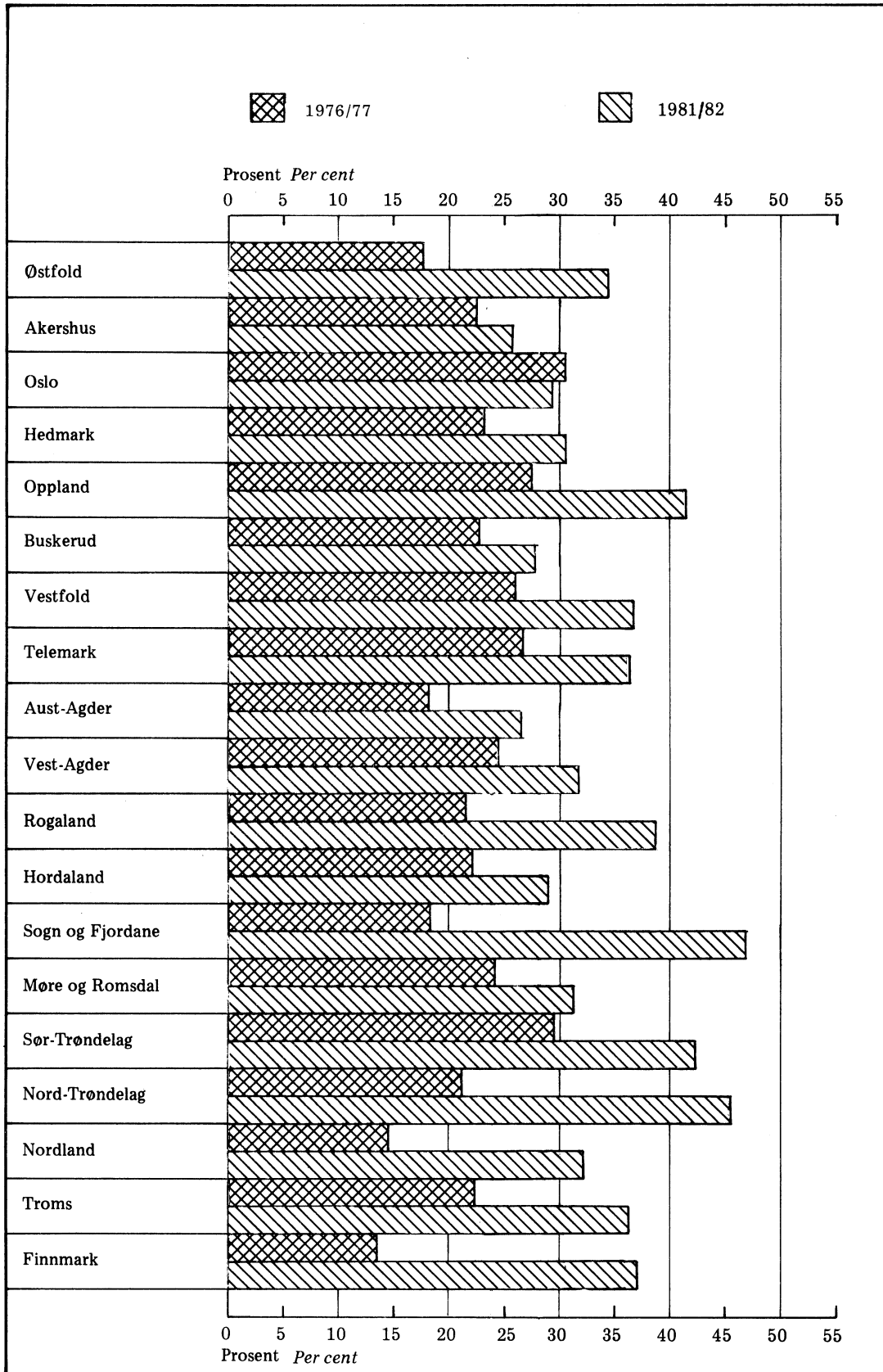
Most of the adult education courses are of short duration. Thus, 87 per cent of the courses, with 81 per cent of the participants, had less than 50 lessons.

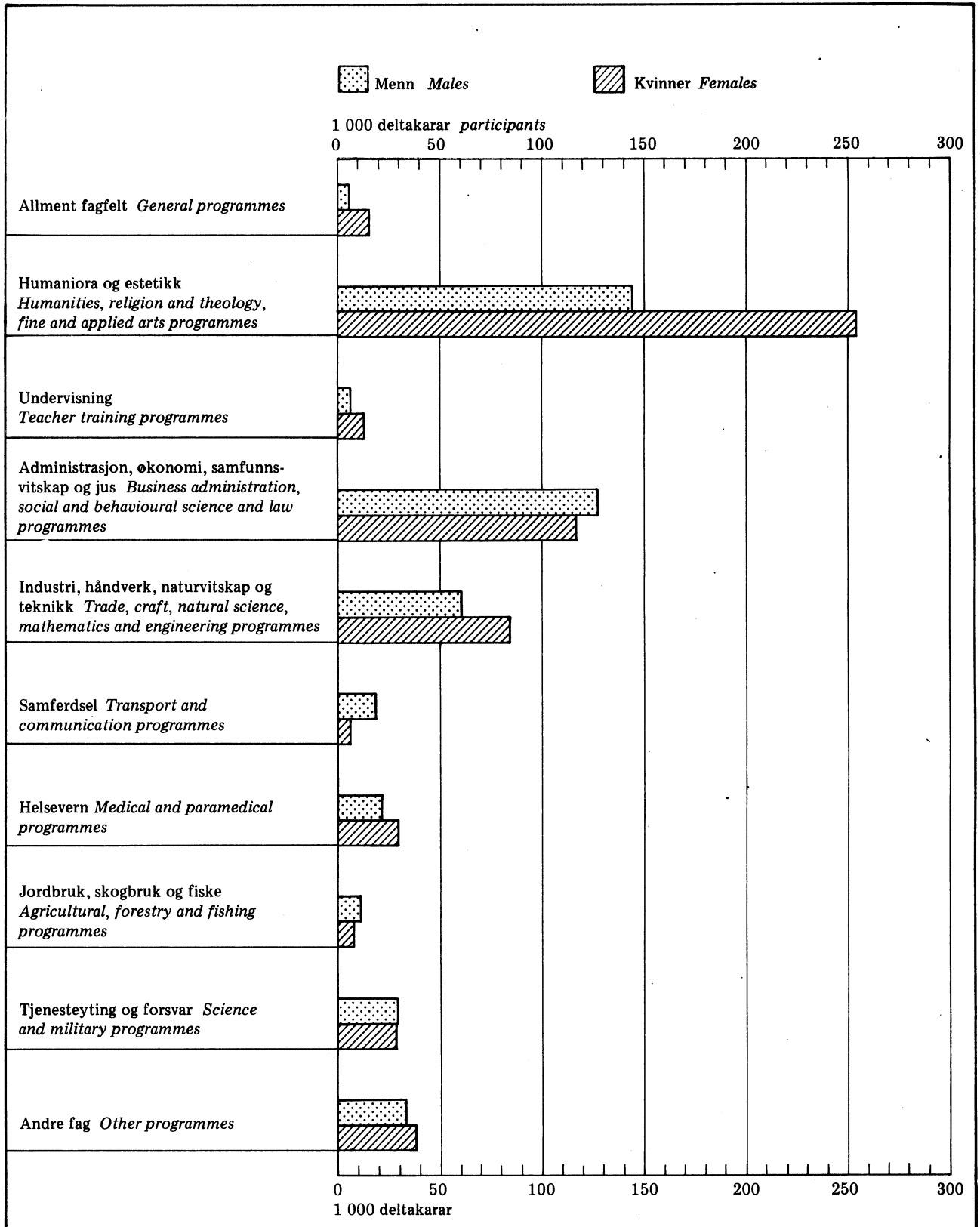
The field humanities, religion and theology and fine and applied arts programmes had the highest share of the total participants (36 per cent). The field commercial and business administration, social and behavioural science and legal programmes had 24 per cent of the participants.

Most adult education takes place in the evening. The most usual type of study activity is classes or groups with a teacher, with about 68 per cent of all participants. Still, study groups without teacher was the only type of study activity which had an increase in the number of participants compared to the preceding year.

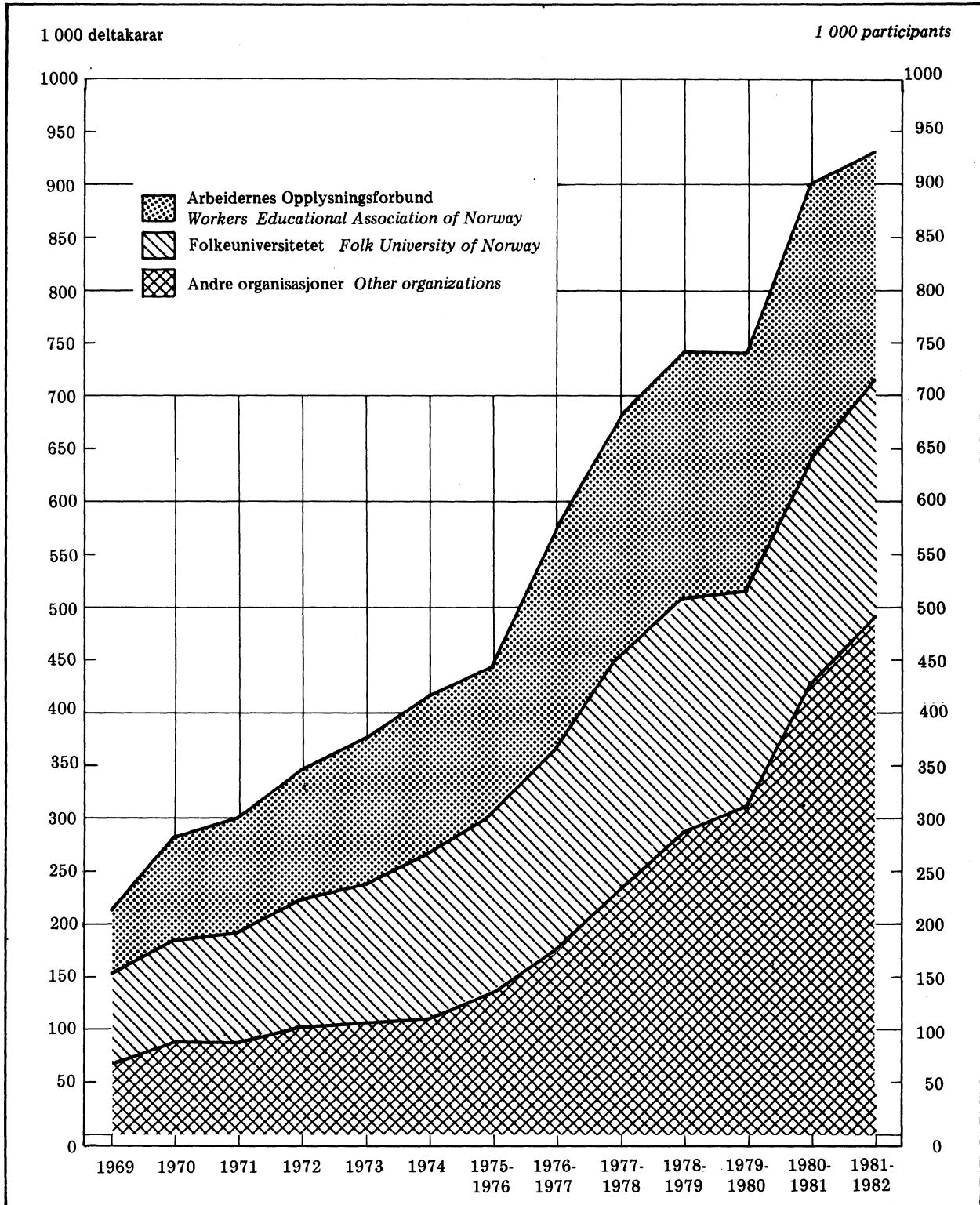
Labour market courses had 11 296 participants as compared to 10 322 the preceding year.

Figur 1. Deltakere i prosent av folkemengda over 15 år. Fylke. 1976/77 og 1981/82  
 Participants in per cent of population over 15 years. County. 1976/77 and 1981/82



Figur 2. Deltakere etter kjønn og fagfelt. 1981/82 *Participants by sex and field of study. 1981/82*

Figur 3. Opplysningsorganisasjonar. Deltakarar etter organisasjon. 1969-1981/82  
 Popular education organizations. Participants by organization. 1969-1981/82



Tabell 1. Kurs og deltakarar. Fylke. 1979/80 - 1981/82 Courses and participants. County.  
1979/80 - 1981/82

Fylke County	Kurs Courses			Deltakarar Participants		
	1979/80	1980/81	1981/82	1979/80	1980/81	1981/82
I alt Total .....	78 612	97 020	96 099	873 224	1 052 872	1 075 275
Østfold .....	4 272	6 633	6 524	41 178	58 319	62 273
Akershus .....	5 798	7 033	6 776	62 943	72 358	72 705
Oslo .....	8 143	9 329	9 400	106 696	117 844	111 593
Hedmark .....	3 649	4 658	4 396	36 669	45 745	45 051
Oppland .....	3 978	4 978	4 885	46 234	55 979	58 519
Buskerud .....	3 628	4 544	4 170	40 407	47 616	46 600
Vestfold .....	4 073	5 475	5 115	38 245	51 979	53 272
Telemark .....	3 338	3 868	4 166	35 747	42 880	45 741
Aust-Agder .....	2 016	2 275	1 592	20 287	22 600	18 103
Vest-Agder .....	2 413	3 210	2 927	29 141	36 869	33 621
Rogaland .....	6 454	8 049	8 112	70 423	88 653	87 706
Hordaland .....	6 641	7 661	8 161	71 638	83 458	87 502
Sogn og Fjordane .....	2 172	3 130	2 928	26 498	40 275	37 544
Møre og Romsdal .....	3 805	4 545	4 564	40 894	51 817	55 356
Sør-Trøndelag .....	6 009	7 179	6 608	68 084	77 494	79 594
Nord-Trøndelag .....	3 249	3 825	3 881	30 005	39 190	42 956
Nordland .....	4 124	4 978	5 547	43 195	52 539	59 742
Troms .....	2 619	3 441	3 819	28 036	35 887	39 841
Finnmark .....	1 724	1 907	2 010	19 940	20 405	21 127
Svalbard .....	18	33	31	248	340	354
Utlandet Abroad .....	24	41	40	514	771	618
Uoppgitt Unknown .....	465	228	447	16 202	9 854	15 457

Tabell 2. Kurs, deltakarar og timar. Fylke Courses, participants and lessons. County

Fylke County	Kurs Courses	Deltakarar Participants				I prosent av folkemengd over 15 år In per cent of population over 15 years	Timar Lessons
		I alt Total	Menn Males	Kvinner Females	Uoppgitt Unknown		
1979/80 .....	78 612	873 224	356 185	484 003	33 036	28,1	2 801 324
1980/81 .....	97 020	1 052 872	451 427	578 907	22 538	33,6	3 371 028
1981/82 .....	96 099	1 075 275	459 452	592 792	23 031	34,1	3 465 162
1981/82							
Østfold .....	6 524	62 273	26 221	34 853	1 199	34,4	224 907
Akershus .....	6 776	72 705	29 797	42 401	507	25,7	249 256
Oslo .....	9 400	111 593	44 835	63 635	3 123	29,4	323 365
Hedmark .....	4 396	45 051	19 854	24 694	503	30,6	147 221
Oppland .....	4 885	58 519	28 542	29 040	937	41,5	159 165
Buskerud .....	4 170	46 600	21 304	24 185	1 111	27,8	146 027
Vestfold .....	5 115	53 272	21 353	30 491	1 428	36,7	183 548
Telemark .....	4 166	45 741	17 936	27 122	683	36,4	136 836
Aust-Agder .....	1 592	18 103	6 644	10 770	689	26,3	67 628
Vest-Agder .....	2 927	33 621	13 049	20 100	472	32,7	125 314
Rogaland .....	8 112	87 706	39 839	46 379	1 488	38,7	279 356
Hordaland .....	8 161	87 502	35 494	48 974	3 034	29,0	265 390
Sogn og Fjordane .....	2 928	37 544	16 035	20 645	864	46,8	99 213
Møre og Romsdal .....	4 564	55 356	23 983	30 750	623	31,2	180 203
Sør-Trøndelag .....	6 608	79 594	34 574	43 930	1 090	42,3	250 764
Nord-Trøndelag .....	3 881	42 956	18 475	23 565	916	45,5	141 029
Nordland .....	5 547	59 742	27 057	30 941	1 744	32,3	234 629
Troms .....	3 819	39 841	16 626	22 221	994	36,3	151 118
Finmark .....	2 010	21 127	9 059	11 430	638	37,0	79 088
Svalbard .....	31	354	173	181	-	..	1 868
Utlandet Abroad .....	40	618	412	206	-	..	1 527
Uoppgitt Unknown .....	447	15 457	8 190	6 279	988	..	17 710



Tabell 3. Deltakrar etter arrangørtype. Fylke Participants by type of organizer. County

Fylke County	Deltakrar i alt Partici- pants, total	Offentlege skolar Public schools	Andre offentlege arrangørar Other public organizers	Private skolar Private schools	Andre private arrangørar Other private organizers	Opp- lysnings- organisa- sjonar Popular education organiza- tions	Andre organisa- sjonar Other organiza- tions
1979/80 .....	873 224	73 089	22 925	9 634	2 298	739 313	25 965
1980/81 .....	1 052 872	79 349	26 497	12 771	2 901	901 865	29 489
1981/82 .....	1 075 275	72 819	24 782	15 695	1 141	930 220	30 618
1981/82							
Østfold .....	62 273	4 048	101	1 926	35	54 967	1 196
Akershus .....	72 705	7 043	1 061	2 446	175	60 613	1 367
Oslo .....	111 593	14 245	10 594	2 977	271	79 670	3 836
Hedmark .....	45 051	1 187	294	338	29	42 507	696
Oppland .....	58 519	1 930	437	591	-	53 369	2 192
Buskerud .....	46 600	2 172	225	502	33	41 086	2 582
Vestfold .....	53 272	2 492	98	1 110	59	47 655	1 858
Telemark .....	45 741	1 962	233	600	-	42 189	757
Aust-Agder .....	18 103	940	48	191	-	16 130	794
Vest-Agder .....	33 621	3 071	139	140	60	29 486	725
Rogaland .....	87 706	6 222	20	741	11	79 425	1 287
Hordaland .....	87 502	4 823	1 182	2 659	208	75 313	3 317
Sogn og Fjordane .....	37 544	1 268	64	164	30	35 298	720
Møre og Romsdal .....	55 356	3 226	90	239	-	50 965	836
Sør-Trøndelag .....	79 594	4 610	140	206	-	73 014	1 624
Nord-Trøndelag .....	42 956	1 970	112	362	-	39 939	573
Nordland .....	59 742	3 912	990	123	-	53 403	1 314
Troms .....	39 841	3 737	94	123	-	34 695	1 192
Finmark .....	21 127	1 353	97	214	-	18 751	712
Svalbard .....	354	-	-	-	-	354	-
Utlandet Abroad .....	618	19	40	-	72	410	77
Uoppgitt Unknown .....	15 457	2 589	8 723	43	158	981	2 963

Tabell 4. Deltakere etter fagfelt. Fylke Participants by field of study. County

Fylke County	Del- takere i alt Partici- pants, total	Allment fagfelt General programmes			Humani- ora og estetikk Humani- ties, religion and theo- logy, fine and applied arts pro- grammes	Adminis- trasjon, økonomi, samfunn- vitskap og jus Commer- cial and business adminis- tration, social and beha- vioural science and law pro- grammes	Industri, handverk, natur- vitskap og teknikk Trade, craft, natural science, mathe- matics and en- gineering pro- grammes	Helse- vern Medical and para- medical pro- grammes	Teneste- yting og forsvar Service and military pro- grammes	Andre Other pro- grammes
		Utdan- ning på ungdoms- skolenivå Education at the second level, second stage I and II	Utdanning på gym- nasnivå I og II Education at the second level, second stage I and II	Utdanning på gym- nasnivå I og II Education at the second level, second stage I and II						
1979/80 .....	873 224	6 696	16 811	283 052	221 244	132 746	44 668	55 747	112 260	
1980/81 .....	1 052 872	7 246	15 765	374 151	263 988	149 027	51 288	59 545	131 862	
1981/82 .....	1 075 275	6 054	15 259	400 679	259 141	148 658	52 494	58 014	134 976	
1981/82										
Østfold .....	62 273	552	1 235	22 353	19 769	6 287	2 797	3 573	5 707	
Akershus .....	72 705	556	2 599	27 443	16 830	9 879	2 591	3 742	9 065	
Oslo .....	111 593	593	3 819	36 238	28 745	12 674	7 175	7 359	14 990	
Hedmark .....	45 051	204	259	16 429	10 929	6 371	1 950	2 486	6 423	
Oppland .....	58 519	123	-	23 384	13 706	7 576	3 053	2 928	7 749	
Buskerud .....	46 600	229	499	14 839	13 548	9 018	1 268	2 507	4 692	
Vestfold .....	53 272	296	775	23 195	10 893	6 509	2 958	2 629	6 017	
Telemark .....	45 741	224	155	19 323	9 275	6 166	1 933	2 947	5 718	
Aust-Agder .....	18 103	80	208	7 067	3 442	2 842	422	798	3 244	
Vest-Agder .....	33 621	262	171	14 342	6 395	5 313	774	2 229	4 135	
Rogaland .....	87 706	779	1 062	31 397	21 989	12 200	5 421	4 343	10 515	
Hordaland .....	87 502	390	593	28 979	23 719	15 047	5 345	3 880	9 549	
Sogn og Fjordane	37 544	140	165	18 900	6 234	4 471	1 934	1 408	4 292	
Møre og Romsdal	55 356	333	449	24 609	9 887	7 179	3 010	3 143	6 746	
Sør-Trøndelag ..	79 594	201	1 681	34 769	17 213	10 104	2 894	3 201	9 531	
Nord-Trøndelag .	42 956	154	325	16 281	7 487	6 052	2 224	3 114	7 319	
Nordland .....	59 742	276	599	22 154	13 906	8 358	2 615	3 274	8 560	
Troms .....	39 841	404	503	11 873	10 910	6 078	2 235	2 507	5 331	
Finmark .....	21 127	258	162	6 787	5 156	2 386	917	1 568	3 893	
Svalbard .....	354	-	-	96	29	7	-	35	187	
Utlandet Abroad	618	-	-	110	75	168	12	27	226	
Uoppgitt Unknown .....	15 457	-	-	111	9 004	3 973	966	316	1 087	

Tabell 5. Deltakarar etter timetal for kurset, kjønn og arrangørtype. Absolutte tal og prosent  
 Participants by number of lessons, sex and type of organizer. Numbers and per cent

Kjønn og arrangørtype Sex and type of organizer	I alt Total	Timetal for kurset Number of lessons					Uopp- gitt Un- known
		8-19 timar lessons	20-49 timar	50-99 timar	100-299 timar	300 timar og over and over	
		Absolutte tal		Numbers			
I alt Total .....	1 075 275	362 986	506 448	132 206	44 165	20 519	8 951
KJØNN SEX							
Menn Males .....	459 452	162 486	200 190	62 904	18 801	11 371	3 700
Kvinner Females .....	592 792	186 265	299 992	68 301	24 844	9 013	4 377
Uoppgitt Unknown .....	23 031	14 235	6 266	1 001	520	135	874
ARRANGØRTYPE							
Offentlege skolar Public schools .....	72 819	7 779	17 591	13 113	16 109	13 380	4 847
Andre offentlege arrangørar Other public organizers .....	24 782	7 126	13 205	1 943	1 735	520	253
Private skolar Private schools	15 695	4 259	6 627	2 064	1 182	1 141	422
Andre private arrangørar Other private organizers .....	1 141	376	342	405	18	-	-
Opplsynsorganisasjonar Popular education organizations	930 220	327 038	460 807	111 019	24 686	5 470	1 200
Andre organisasjonar Other organizations .....	30 618	16 408	7 876	3 662	435	8	2 229
		Prosent		Per cent			
I alt .....	100	33,8	47,1	12,3	4,1	1,9	0,8
KJØNN							
Menn .....	100	35,4	43,6	13,7	4,1	2,5	0,8
Kvinner .....	100	31,4	50,6	11,5	4,2	1,5	0,7
Uoppgitt .....	100	61,8	27,2	4,3	2,3	0,6	3,8
ARRANGØRTYPE							
Offentlege skolar .....	100	10,7	24,2	18,0	22,1	18,4	6,7
Andre offentlege arrangørar ...	100	28,8	53,3	7,8	7,0	2,1	1,0
Private skolar .....	100	27,1	42,2	13,2	7,5	7,3	2,7
Andre private arrangørar .....	100	33,0	30,0	35,5	1,6	-	-
Opplsynsorganisasjonar .....	100	35,2	49,5	11,9	2,7	0,6	0,1
Andre organisasjonar .....	100	53,6	25,7	12,0	1,4	0,0	7,3

Tabell 6. Kurs, deltakarar og timar, etter næring for arrangøren Courses, participants and lessons, by industry of organizer

Næring for arrangøren Industry of organizer	Kurs Courses	Deltakarar Participants				Uopp- gitt Un- known	Timar Lessons		Gjennom- snittleg timetal <sup>1</sup> Average number of lessons <sup>1</sup>
		I alt Total	Menn Males	Kvinner Females	I alt Total		Med lærar With teacher		
I alt Total .....	96 099	1 075 275	459 452	592 792	23 031	3 465 162	2 538 238	36	
BANK- OG FINANSIERINGS- VERKSEMD FINANCIAL INSTITUTIONS .....	2	54	26	28	-	61	61	31	
FORRETNINGSMESSIG TENESTE- YTING BUSINESS SERVICES EXCEPT MACHINERY AND EQUIPMENT RENTAL AND LEASING .....	8	173	12	3	158	139	-	67	
KOMMUNEADMINISTRASJON LOCAL GOVERNMENT ADMINISTRATION .....	560	10 786	3 832	6 954	-	19 341	18 215	35	
STATSADMINISTRASJON CENTRAL GOVERNMENT ADMINISTRATION .....	316	12 440	6 701	5 732	7	18 861	16 047	61	
UNDERVISNING EDUCATION SERVICES .....	93 995	1 018 777	434 973	571 354	12 450	3 389 997	2 498 258	36	
Grunnskolar Primary schools .....	762	5 935	1 946	3 989	-	138 311	137 154	182	
Vidaregåande skolar Upper secondary schools .....	3 755	62 811	31 806	26 051	4 954	708 698	672 998	189	
Skolar under lov om vi- daregåande opplæring Schools under the Act concerning upper second- ary education .....	2 755	39 021	20 452	18 315	254	621 817	604 290	247	
Folkehøgskolar Folk high schools .....	129	5 282	1 425	2 871	986	6 503	5 803	52	
Hjelpepleiarskolar Schools for elementary nursing .....	3	47	-	47	-	2 520	2 520	840	
Sjukepleiarskolar Basic schools of nursing	2	30	1	29	-	980	980	490	
Landbruksskolar Agri- cultural schools .....	1	9	9	-	-	320	320	320	
Vidaregåande skolar elles Upper secondary schools not elsewhere classified .....	865	18 422	9 919	4 789	3 714	76 558	59 085	89	
Universitet og høgskolar Universities and other institutions of higher learning .....	667	18 434	9 495	6 277	2 662	31 453	24 434	49	
Universitet Universities	341	8 687	4 584	2 450	1 653	12 176	10 959	37	
Distriktshøgskolar District colleges .....	111	3 582	1 732	1 118	732	4 722	4 471	43	
Pedagogiske høgskolar Colleges of education ..	70	1 928	584	1 130	214	5 929	5 723	85	
Ingeniørhøgskolar Colleges of engineering	5	111	109	2	-	174	-	35	

<sup>1</sup> Kurs med uoppgitt timetal er ikkje medrekna.<sup>1</sup> Courses with unknown number of lessons are not included.

Tabell 6 (framh.). Kurs, deltakarer og timar, etter næring for arrangøren Courses, participants and lessons, by industry of organizer

Næring for arrangøren	Kurs	Deltakarer				Timar		Gjen- nom- snitt- leg time- tal <sup>1</sup>
		I alt	Menn	Kvinner	Uopp- gitt	I alt	Med lærar	
Universitet og høgskolar (framh.) Universities and other institutions of higher learning (cont.)								
Helsefaghøgskolar Colleges of health education .....	1	17	-	17	-	140	140	140
Militære høgskolar Mili- tary colleges .....	2	29	29	-	-	1 120	-	560
Andre høgskolar Other colleges of higher learning	137	4 080	2 457	1 560	63	7 192	3 141	55
Utdanningsinstitusjonar elles Education institutions not elsewhere classified .....	88 811	931 597	391 726	535 037	4 834	2 511 535	1 663 672	28
Opplysningsorganisasjonar Popular education organiza- tions .....	88 707	930 220	390 949	534 516	4 755	2 501 141	1 655 177	28
Andre utdanningsinstitu- sjonar Other educational institutions .....	104	1 377	777	521	79	10 394	8 495	100
FORSKNINGSVERKSEMD RESEARCH AND SCIENTIFIC INSTITUTIONS ..	31	633	433	200	-	724	464	23
INTERESSEORGANISASJONAR BUSI- NESS, PROFESSIONAL AND LABOUR ASSOCIATIONS .....	1 045	29 183	2 102	7 465	9 616	28 340	205	28
IDEOLOGISKE OG KULTURELLE ORGANISASJONAR OTHER SOCIAL AND RELATED COMMUNITY SERVICES	17	1 422	228	394	800	231	137	14
FILM, KRINGKASTING OG KUNST- NARISK TENESTEYTING MOTION PICTURE AND OTHER ENTERTAINMENT SERVICES .....	79	1 098	731	367	-	5 004	4 320	63
INTERNASJONALE ORGANISASJONARS OG UTANLANDSKE AMBASSADERS VERKSEMD INTERNATIONAL AND OTHER EXTRATERRITORIAL BODIES	6	132	30	102	-	379	309	63
ANNA NÆRING OG UOPPGITT OTHER AND UNKNOWN INDUSTRY OF ORGANIZER .....	40	577	384	193	-	2 085	222	52

<sup>1</sup> Sjå note 1, side 27.<sup>1</sup> See note 1, page 27.

Tabell 7. Kurs og deltakarar, etter når kurset gikk føre seg og næring for arrangøren Courses and participants, by when course was held and industry of organizer

Næring for arrangøren Industry of organizer	Kurs i alt Courses, total		Kurset gjekk føre seg på Course was held by						Internatkurs Courses at boarding schools	
	Kurs Courses	Del- takarar Parti- cipants	Dagtid Daytime		Kveldstid Evening time		Både dag- og kveldstid Both daytime and evening time		Kurs	Del- takarar
			Kurs	Del- takarar	Kurs	Del- takarar	Kurs	Del- takarar		
I alt Total ...	96 099	1 075 275	15 628	179 802	68 691	703 847	7 372	110 780	4 408	80 846
BANK- OG FINAN- SIERINGSVERKSEMD FINANCIAL INSTITUTIONS ...	2	54	-	-	-	-	-	-	2	54
FORRETNINGS- MESSIG TENESTE- YTING BUSINESS SERVICES EXCEPT MACHINERY AND EQUIPMENT RENTAL AND LEASING ....	8	173	6	133	-	-	1	15	1	25
KOMMUNEDADMINIS- TRASJON LOCAL GOVERNMENT ADMI- NISTRATION .....	560	10 786	503	9 496	35	745	8	166	14	379
STATSADMINISTRA- SJON CENTRAL GOVERNMENT ADMI- NISTRATION .....	316	12 440	198	6 143	15	534	4	131	99	5 632
UNDERVISNING EDUCATION SER- VICES .....	93 995	1 018 777	14 294	147 350	68 603	701 846	7 255	106 652	3 843	62 929
Grunnskolar Primary schools	762	5 935	294	1 941	434	3 796	31	161	3	37
Vidaregåande skolar Upper secondary schools	3 755	62 811	1 959	32 079	1 498	20 918	82	2 326	216	7 488
Skolar under lov om vidare- gåande opp- læring Schools under the Act con- cerning upper secondary edu- cation .....	2 755	39 021	1 229	18 088	1 450	19 806	59	1 000	17	127
Folkehøgskolar Folk high schools .....	129	5 282	14	361	3	127	14	542	98	4 252
Hjelpepleiar- skolar Schools for elementary nursing .....	3	47	3	47	-	-	-	-	-	-
Sjukepleiar- skolar Basic schools of nursing .....	2	30	2	30	-	-	-	-	-	-

Tabell 7 (framh.). Kurs og deltakarar, etter når kurset gikk føre seg og næring for arrangøren  
 Courses and participants, by when course was held and industry of organizer

Næring for arrangøren	Kurs i alt		Kurset gjekk føre seg på						Internatkurs		
			Dagtid		Kveldstid		Både dag- og kveldstid				
	Del- Kurs	takarar	Del- Kurs	takarar	Del- Kurs	takarar	Del- Kurs	takarar	Del- Kurs	takarar	
Vidaregåande skolar (forts.) Upper secondary schools (cont.)											
Landbruksskolar Agricultural schools .....	1	9	1	9	-	-	-	-	-	-	-
Vidaregåande skolar elles Upper secondary schools not else- where classified .	865	18 422	710	13 544	45	985	9	784	101	3 109	
Universitet og høg- skolar Universities and other institu- tions of higher learning .....	667	18 434	300	7 902	231	5 546	68	2 714	68	2 272	
Universitet Universities .....	341	8 687	185	4 822	81	1 237	35	1 175	40	1 453	
Distriktshøgskolar District colleges	111	3 582	24	874	54	1 247	20	1 008	13	453	
Pedagogiske høg- skolar Colleges of education .....	70	1 928	43	1 012	11	289	12	493	4	134	
Ingeniørhøgskolar Colleges of engi- neering .....	5	111	-	-	5	111	-	-	-	-	
Helsefaghøgskolar Colleges of health education .....	1	17	1	17	-	-	-	-	-	-	
Militære høgskolar Military colleges	2	29	2	29	-	-	-	-	-	-	
Andre høgskolar Other colleges of higher learning ..	137	4 080	45	1 148	80	2 662	1	38	11	232	
Utdanningsinstitu- sjonar elles Edu- cation institutions not elsewhere classified .....	88 811	931 597	11 741	105 428	66 440	671 586	7 074	101 451	3 556	53 132	
Opplysnings- organisasjonar Popular education organizations ....	88 707	930 220	11 706	104 764	66 402	671 362	7 074	101 451	3 525	52 643	
Andre utdannings- institusjonar elles Other educational institutions not elsewhere classi- fied .....	104	1 377	35	664	38	224	-	-	31	489	
FORSKNINGSVERKSEMD RESEARCH AND SCIEN- TIFIC INSTITUTIONS .	31	633	10	127	3	54	-	-	18	452	
INTERESSEORGANISA- SJONAR BUSINESS, PROFESSIONAL AND LABOUR ASSOCIATIONS	1 045	29 183	536	15 418	14	354	92	2 865	403	10 546	

Tabell 7 (framh.). Kurs og deltakarar, etter når kurset gikk føre seg og næring for arrangøren  
 Courses and participants, by when course was held and industry of organizer

Næring for arrangøren	Kurs i alt		Kurset gjekk føre seg på						Internatkurs	
			Dagtid		Kveldstid		Både dag- og kveldstid			
	Kurs	Del- takarar	Kurs	Del- takarar	Kurs	Del- takarar	Kurs	Del- takarar	Kurs	Del- takarar
IDEOLOGISKE OG KUL- TURELLE ORGANISASJO- NAR OTHER SOCIAL AND RELATED COMMU- NITY SERVICES .....	17	1 422	-	-	1	82	3	840	13	500
FILM, KRINGKASTING OG KUNSTNARISK TENESTEYTING MOTION PICTURE AND OTHER ENTERTAINMENT SERVICES .....	79	1 098	79	1 098	-	-	-	-	-	-
INTERNASJONALE ORGA- NISASJONARS OG UTAN- LANDSKE AMBASSADARS VERKSEMD INTERNATIONAL AND OTHER EXTRATERRI- TORIAL BODIES .....	6	132	-	-	-	-	-	-	6	132
ANNA NÆRING OG UOPPGITT OTHER AND UNKNOWN INDUSTRY OF ORGANIZER .....	40	577	2	37	20	232	9	111	9	197



Tabell 8. Kurs, deltakarar og timar, etter arten av utdanning (einskildutdanningar) Courses, participants and lessons, by type of education (programmes)

Arten av utdanning Type of education	Kurs Courses	Deltakarar Participants				Timar Lessons
		I alt Total	Menn Males	Kvinner Females	Joppgitt Unknown	
I alt Total .....	96 099	1 075 275	459 452	592 792	23 031	3 465 162
ALLMENT FAGFELT GENERAL PROGRAMMES .....	1 749	21 365	6 091	15 274	-	269 063
Grunnskole, vaksenoppl�ring Primary school, upper stage, special programmes for adult education .....	768	6 106	2 101	4 005	-	140 635
Grunnskoleeksamen .....	13	188	96	92	-	3 874
Deleksamenskurs, spr�kfag .....	266	2 511	647	1 864	-	25 649
Deleksamenskurs, humanistiske og estetiske fag .....	34	237	40	197	-	1 009
Deleksamenskurs, samfunnsfag .....	35	277	63	214	-	1 558
Deleksamenskurs, matematikk og naturfag .	122	1 247	364	883	-	11 473
Deleksamenskurs, andre fag .....	8	135	84	51	-	2 654
Grunnskole for funksjonshemma .....	290	1 511	807	704	-	94 418
Tre�rig allmennfagleg line Secondary general school, upper stage .....	14	311	71	240	-	5 638
Engelskline .....						
�konomisk gymnas .....	1	6	6	-	-	360
Anna samfunnsfagleg line .....	2	19	6	13	-	868
Realline .....						
Uspesifisert line .....	11	286	59	227	-	4 410
Tre�rig allmennfagleg line, deleksamenskurs Secondary general school, upper stage, part examination course .....	967	14 948	3 919	11 029	-	122 790
Spr�kfag .....	448	6 651	1 245	5 406	-	62 392
Andre humanistiske og estetiske fag .....	48	792	173	619	-	1 742
Samfunnsfag .....	225	3 515	922	2 593	-	32 677
Matematikk og naturfag .....	244	3 972	1 574	2 398	-	25 449
Andre fag .....	2	18	5	13	-	530
HUMANIORA OG ESTETIKK HUMANITIES, RELIGION AND THEOLOGY, FINE AND APPLIED ARTS PROGRAMMES .....	31 335	400 679	144 066	254 066	2 547	1 009 057
Historiefag History programmes .....	689	6 737	2 909	3 782	46	16 281
Kurs p� universitets- og h�gskoleniv� ...	46	932	380	540	12	2 012
Historie .....	11	233	104	129	-	711
Kunsthistorie .....	8	184	37	147	-	491
Lokalhistorie .....	17	185	102	83	-	407
Etterutdanningskurs for lektorar .....	4	206	75	131	-	69
Andre historiefag .....	6	124	62	50	12	334
Historiefag elles .....	643	5 805	2 529	3 242	34	14 269
Lokalhistorie .....	16	122	45	43	34	438
Andre historiefag .....	627	5 683	2 484	3 199	-	13 831
Litteraturfag Literature programmes .....	633	6 379	1 571	4 428	380	14 817
Kurs p� universitets- og h�gskoleniv� ...	27	745	94	551	100	651
Etterutdanningskurs for bibliotekarar .	23	684	84	537	63	565
Andre kurs i litteraturfag .....	4	61	10	14	37	86
Bibliotekfag elles .....	14	183	12	171	-	374
Litteraturfag elles .....	592	5 451	1 465	3 706	280	13 792

Tabell 8 (framh.). Kurs, deltakarar og timar, etter arten av utdanning (einskildutdanningar)  
 Courses, participants and lessons, by type of education (programmes)

Arten av utdanning	Kurs	Deltakarar				Timar
		I alt	Menn	Kvinner	Uoppgitt	
HUMANIORA OG ESTETIKK (framh.) HUMANITIES, RELIGION AND THEOLOGY, FINE AND APPLIED ARTS PROGRAMMES (cont.)						
Språkfag Programmes in languages .....	7 265	59 911	15 464	43 416	1 031	202 751
Kurs på universitets- og høgskolenivå .....	52	934	297	573	64	4 153
Norsk .....	14	316	123	163	30	1 130
Engelsk .....	25	376	91	285	-	2 391
Tysk .....	2	18	2	1	15	306
Etterutdanningskurs for lektorar .....	8	176	54	109	13	148
Andre språk .....	3	48	27	15	6	178
Kortare språkkurs Short courses in languages .....	7 213	58 977	15 167	42 843	967	198 598
Norsk .....	355	2 849	1 035	1 814	-	11 024
Norsk for utlendingar .....	222	1 932	965	940	27	11 741
Engelsk .....	4 393	34 795	7 678	26 984	133	118 108
Tysk .....	610	4 830	1 667	3 163	-	16 547
Fransk .....	599	6 005	1 079	4 119	807	14 752
Spansk .....	545	4 385	1 334	3 051	-	13 394
Italiensk .....	107	961	256	705	-	2 602
Russisk .....	65	445	246	199	-	1 760
Andre språk .....	317	2 775	907	1 868	-	8 670
Språkvitenskapelige fag Programmes in linguistics .....	53	617	188	235	194	1 327
Kurs på universitets- og høgskolenivå .....	18	326	37	95	194	707
Språkvitenskap med fonetikk .....	8	50	13	37	-	238
Andre språkvitenskapelige fag .....	10	276	24	58	194	469
Andre kurs i språkvitenskap .....	35	291	151	140	-	620
Filosofiske fag Programmes in philosophy ...	386	4 893	1 818	3 052	23	12 848
Kurs på universitets- og høgskolenivå .....	77	1 932	608	1 324	-	5 993
Examen philosophicum .....	75	1 878	589	1 289	-	5 925
Andre kurs i filosofiske fag .....	2	54	19	35	-	68
Filosofiske fag elles .....	309	2 961	1 210	1 728	23	6 855
Religionsfag Programmes in religion and theology .....	3 439	44 219	16 873	26 678	668	81 778
Kurs på universitets- og høgskolenivå .....	6	230	150	60	20	295
Kristendomskunnskap .....	3	55	26	29	-	249
Etterutdanningskurs for teologar .....	1	130	110	20	-	23
Andre kurs i religionsfag .....	2	45	14	11	20	23
Religionsfag elles .....	3 433	43 989	16 723	26 618	648	81 483
Musikkfag Programmes in music .....	10 238	204 444	94 704	109 595	145	409 049
Organistkurs .....	1	26	18	8	-	32
Dirigentkurs .....	6	138	62	76	-	214
Andre kurs i musikkfag .....	10 231	204 280	94 624	109 511	145	408 803
Bildande kunst Visual arts programmes .....	5 197	41 375	3 504	37 866	5	168 610
Kortare målekurs .....	4 791	37 747	2 557	35 190	-	154 036
Kortare teiknekurs .....	149	1 383	383	1 000	-	5 637
Kortare kurs i grafikk .....	24	187	59	128	-	1 054
Kurs i billedhogging .....	3	47	11	36	-	151
Andre kurs i bildande kunst .....	230	2 011	494	1 512	5	7 732
Brukskunst Applied arts programmes .....	1 906	15 144	3 158	11 976	10	58 505
Kortare keramikkkurs .....	479	3 951	626	3 325	-	16 365
Møbel- og innreiingskurs .....	1	10	3	7	-	45
Mote- og kostymeteiknarkurs .....	8	54	-	54	-	135
Kortare kurs i modellering .....	10	101	30	71	-	414
Andre kurs i brukskunst .....	1 408	11 028	2 499	8 519	10	41 546
Teaterfag Programmes in the drama .....	1 070	12 042	2 356	9 686	-	29 380
Dansarkurs .....	99	1 219	144	1 075	-	2 075
Andre kurs i teaterfag .....	971	10 823	2 212	8 611	-	27 305

Tabell 8 (framh.). Kurs, deltakarar og timar, etter arten av utdanning (einskildutdanningar)  
 Courses, participants and lessons, by type of education (programmes)

Arten av utdanning	Kurs	Deltakarar				Timar
		I alt	Menn	Kvinner	Uoppgitt	
<b>HUMANIORA OG ESTETIKK (framh.)</b>						
Estetiske fag elles Fine and applied art programmes n.e.c. ....	215	2 193	660	1 488	45	8 104
Kurs på universitets- og høgskolenivå						
Musikerutdanning .....	11	212	84	83	45	1 416
Andre kurs i estetiske fag på høgre nivå	1	31	18	13	-	63
Andre kurs i estetiske fag .....	203	1 950	558	1 392	-	6 625
Humanistiske fag elles Humanities programmes n.e.c. ....	244	2 725	861	1 864	-	5 607
<b>UNDERVISNING TEACHER TRAINING PROGRAMMES ...</b>						
Barnehagelærerutdanning Teacher training for pre-school and kindergarten teachers ....	2	29	-	29	-	292
Klasselærerutdanning General teacher training programmes .....	197	5 576	2 342	3 086	148	11 118
Ettårig videreutdanning for lærarar .....	59	1 599	447	1 136	16	6 627
Etterutdanningskurs for lærarar .....	138	3 977	1 895	1 950	132	4 491
Faglærerutdanning Teacher training programmes for vocational subjects .....	60	1 282	554	713	15	8 345
Kurs for sang- og musikkinstruktørar .....	18	341	156	185	-	467
Kurs for kroppspøvingslærarar .....	9	299	189	110	-	1 286
Andre faglærarkurs .....	33	642	209	418	15	6 592
Pedagogikk Programmes in pedagogy .....	687	8 325	2 695	5 287	343	22 027
Kurs på universitets- og høgskolenivå .....	62	1 533	508	996	29	3 378
Pedagogikk .....	6	158	52	106	-	377
Spesialpedagogikk .....	44	1 103	336	738	29	1 954
Andre kurs i pedagogikk .....	12	272	120	152	-	1 047
Pedagogikk elles .....	625	6 792	2 187	4 291	314	18 649
Andre kurs i undervisningsfag på universitets- og høgskolenivå .....	5	77	24	53	-	214
Undervisningsfag elles .....	138	1 714	641	1 073	-	5 933
<b>ADMINISTRASJON, ØKONOMI, SAMFUNNSVITSKAP OG JUS COMMERCIAL AND BUSINESS PROGRAMMES .....</b>						
Økonomisk-administrative fag Commercial and business administration programmes .....	10 403	94 633	54 054	36 711	3 868	238 353
Kurs på universitets- og høgskolenivå .....	137	4 005	2 431	1 281	293	7 735
Studentfagkurs .....	1	23	11	12	-	27
Sekretærkurs for studentar .....	3	42	-	42	-	90
Spesialkurs for offentlig tilsette .....	2	45	28	17	-	12
Revisorkurs .....	32	963	493	217	253	1 268
Markedsføringskurs .....	10	196	131	65	-	387
Andre økonomisk-administrative kurs .....	89	2 736	1 768	928	40	5 951
Økonomisk-administrative fag elles .....	10 266	90 628	51 623	35 430	3 575	230 618
Arbeidsleiarkurs .....	559	6 951	4 133	2 484	334	21 780
Bedriftsleiarkurs .....	251	3 470	2 881	589	-	21 027
Kurs i organisasjonsarbeid .....	9 059	73 521	41 569	31 088	864	178 230
Andre økonomisk-administrative fag .....	397	6 686	3 040	1 269	2 377	9 581
Kontor- og handelsfag, generelt General commercial programmes .....	464	6 239	2 709	3 440	90	45 603
Handelsskoleutdanning .....	85	1 115	329	786	-	22 840
Handelsskoleutdanning, deleksamenskurs ....	153	1 852	469	1 383	-	13 875
Kurs i bedriftsøkonomi .....	108	2 237	1 519	718	-	5 817
Andre kurs i kontor- og handelsfag generelt	118	1 035	392	553	90	3 071

Tabell 8 (framh.). Kurs, deltakarar og timar, etter arten av utdanning (einskildutdanningar)  
Courses, participants and lessons, by type of education (programmes)

Arten av utdanning	Kurs	Deltakarar				Timar
		I alt	Menn	Kvinner	Uoppgitt	
ADMINISTRASJON, ØKONOMI, SAMFUNNSVITSKAP OG JUS (framh.) COMMERCIAL AND BUSINESS PROGRAMMES (cont.)						
Kontorfag Clerical work programmes .....	2 018	30 560	9 663	19 328	1 569	100 782
Kortare kontorkurs .....	118	2 328	200	2 098	30	35 092
Rekneskapskurs .....	563	6 809	3 577	2 194	1 038	16 701
Stenografkurs .....	117	1 280	48	1 232	-	5 387
Maskinskrivingskurs .....	652	7 108	794	6 314	-	20 890
Kortare programmerarkurs .....	25	410	201	109	100	1 141
Kurs for privat tilsette kontorfunksjonærar	59	1 093	712	381	-	1 377
Kurs for offentleg tilsette kontorfunksjonærar .....	152	7 527	2 838	4 661	28	7 349
Andre kurs i kontorarbeid .....	332	4 005	1 293	2 339	373	12 845
Handelsfag Sales work programmes .....	282	3 782	1 978	1 354	450	23 362
Kurs i generelle handelsfag .....	47	424	240	184	-	1 395
Grunnkurs i marknadsføring .....	34	466	305	161	-	5 284
Fagkurs i marknadsføring .....	17	224	166	58	-	4 585
Andre kurs i marknadsføring .....	79	1 064	620	274	170	2 632
Kortare butikkurs .....	76	1 113	251	582	280	6 978
Butikkleiarkurs .....	29	491	396	95	-	2 488
Samfunnsøkonomiske fag Programmes in political science .....	825	6 234	5 282	900	52	11 910
Kurs på universitets- og høgskolenivå .....	19	462	342	120	-	1 266
Kurs i samfunnsøkonomiske fag ved distriktshøgskole .....	14	320	255	65	-	498
Andre kurs i samfunnsøkonomi .....	5	142	87	55	-	768
Samfunnsøkonomiske fag elles .....	806	5 772	4 940	780	52	10 644
Psykologiske fag Programmes in psychology ..	1 515	13 719	4 144	9 296	279	39 123
Kurs på universitets- og høgskolenivå .....	19	452	183	230	39	984
Psykologi grunnfag .....	5	118	34	84	-	630
Andre psykologikurs .....	14	334	149	146	39	354
Psykologikurs elles .....	1 496	13 267	3 961	9 066	240	38 193
Sosiologiske fag Programmes in sociology ...	20	219	95	124	-	639
Kurs på universitets- og høgskolenivå .....	5	107	49	58	-	385
Sosiologi grunnfag .....	2	32	23	9	-	161
Andre sosiologikurs .....	3	75	26	49	-	224
Sosiologikurs elles .....	15	112	46	66	-	254
Statsvitenskapelige fag Programmes in political science .....	274	1 695	1 054	641	-	4 169
Kurs på universitets- og høgskolenivå .....	4	130	76	54	-	163
Statsvitenskapelige kurs elles .....	270	1 565	978	587	-	4 006
Sosialfag Programmes in social work .....	1 443	15 209	3 685	11 235	289	40 194
Kurs på universitets- og høgskolenivå .....	3	103	23	80	-	139
Sosialfag elles .....	1 440	15 106	3 662	11 155	289	40 055
Kurs for personell til sosiale institusjonar .....	42	395	6	389	-	2 236
Andre kurs i sosialfag .....	1 398	14 711	3 656	10 766	289	37 819
Pressefag Journalism programmes .....	272	3 027	1 726	1 176	125	9 250
Kurs i journalistikk .....	185	1 960	1 048	787	125	4 328
Kurs i programteneste .....	57	760	526	234	-	4 423
Andre kurs i pressefag .....	30	307	152	155	-	499

Tabell 8 (framh.). Kurs, deltakarar og timar, etter arten av utdanning (einskildutdanningar)  
Courses, participants and lessons, by type of education (programmes)

Arten av utdanning	Kurs	Deltakarar				Timar
		I alt	Menn	Kvinner	Uoppgitt	
<b>ADMINISTRASJON, ØKONOMI, SAMFUNNSVITSKAP OG JUS (framh.)</b>						
Juridiske fag Law programmes .....	1 185	15 946	11 093	3 885	968	31 883
Kurs på universitets- og høgsolenivå .....	70	1 836	1 095	741	-	4 237
Jus grunnfag .....	21	579	370	209	-	1 587
Juridisk embedseksamen 1. avdeling .....	33	747	406	341	-	2 110
Etterutdanningskurs for juristar .....	5	154	99	55	-	79
Kurs i juridiske fag ved distrikts- høgskolar .....	5	118	83	35	-	204
Andre kurs i juridiske fag .....	6	238	137	101	-	257
Juridiske fag elles .....	1 115	14 110	9 998	3 144	968	27 646
Samfunnsfag elles Programmes in social and behavioural science n.e.c. ....	7 902	67 868	32 027	29 193	6 648	160 118
Kurs på universitets- og høgsolenivå .....	14	481	325	156	-	972
Andre kurs i samfunnsfaglege emne .....	7 888	67 387	31 702	29 037	6 648	159 146
Andre kurs i administrasjon og økonomi Commercial and business programmes n.e.c. .	1	10	4	6	-	18
<b>INDUSTRI, HANDVERK, NATURVITSKAP OG TEKNIKK TRADE, CRAFT, NATURAL SCIENCE, MATHEMATICS AND ENGINEERING .....</b>						
16 297	148 658	61 480	84 813	2 365	880 554	
<b>Tekstil-, saum- og lervarefag Textile and leather trades programmes .....</b>						
9 007	68 072	2 337	65 675	60	318 183	
Vevkurs .....	2 745	20 931	373	20 540	18	128 590
Andre kurs i tekstilarbeid .....	353	2 708	503	2 200	5	9 057
Fagprøve for kjole- og draktsaum .....	1	8	-	8	-	120
Kurs i konfeksjonssaum .....	19	158	53	105	-	336
Møbeltapetserarkurs .....	172	1 246	373	873	-	6 721
Kortare saumkurs .....	3 362	25 527	423	25 084	20	108 992
Kurs i lervarearbeid .....	72	498	119	379	-	2 301
Andre kurs i tekstil-, saum- og lervarefag	2 283	16 996	493	16 486	17	62 066
<b>Finmekaniske fag Programmes for precision mechanics .....</b>						
45	675	403	272	-	1 683	
Urmakarkurs .....	6	63	61	2	-	124
Perfeksjoneringskurs for tannteknikarar ...	1	11	11	-	-	64
Kurs i gullsmedarbeid .....	25	471	205	266	-	711
Andre kurs i finmekaniske fag .....	13	130	126	4	-	784
<b>Mekaniske fag elles Mechanical programmes n.e.c. ....</b>						
1 050	9 274	6 633	2 222	419	81 255	
Perfeksjoneringskurs for bilmekanikarar ...	11	167	162	5	-	1 322
Fagprøve for bilmekanikarar .....	5	44	44	-	-	732
Halvårig kurs for bilopprettarar .....	5	54	52	2	-	3 760
Kortare kurs i bilteknikk .....	7	73	42	31	-	234
Fagprøve for maskinarbeidarar .....	5	60	59	1	-	756
Andre bilmekanikarkurs .....	245	2 522	1 620	747	155	8 245
Landbruksmekanikarkurs .....	5	52	50	2	-	1 589
Verkstadmekanikarkurs .....	179	1 481	398	1 083	-	6 077
Kurs for tekniske assistentar .....	2	22	22	-	-	1 216
Kortare kurs i elektrofag for mekanikarar .	5	45	45	-	-	240
Kortare kurs i bruk av verktymaskinar .....	10	66	64	2	-	430
Andre kurs i mekaniske fag .....	571	4 688	4 075	349	264	56 654
<b>Jern- og metallfag elles Metal trades programmes n.e.c. ....</b>						
588	5 710	4 997	302	411	125 112	
Kurs i rørleggjararbeid .....	24	269	242	3	24	9 152
Kurs i skipsbyggjararbeid .....	13	76	76	-	-	1 294
Sveisekurs .....	501	4 900	4 412	244	244	109 886
Perfeksjoneringskurs i sveising .....	25	217	106	48	63	821
Kurs i tynnplatearbeid .....	4	48	45	3	-	2 320
Fagprøve for plate-, sveise- og stål- konstruksjon .....	5	66	66	-	-	584
Andre kurs i jern- og metallfag .....	16	134	50	4	80	1 055

Tabell 8 (framh.). Kurs, deltakarar og timar, etter arten av utdanning (einskildutdanningar)  
Courses, participants and lessons, by type of education (programmes)

Arten av utdanning	Kurs	Deltakarar				Timar
		I alt	Menn	Kvinner	Uoppgitt	
INDUSTRI, HANDVERK, NATURVITSKAP OG TEKNIKK (framh.) TRADE, CRAFT, NATURAL SCIENCE, MATHEMATICS AND ENGINEERING (cont.)						
Maskintekniske fag Mechanical engineering technology programmes .....	13	519	506	7	6	416
Kurs på universitets- og høgskolenivå .....	6	118	115	3	-	237
Kurs i driftsteknikk .....	1	14	12	2	-	16
Etterutdanningskurs for sivilingeniørar ..	4	75	74	1	-	204
Maskintekniske fag elles .....	1	29	29	-	-	17
Andre maskintekniske fag .....	7	401	391	4	6	179
Elektrofag Electrical and electronics trades programmes .....	661	7 810	6 196	1 203	411	41 026
Perfeksjoneringskurs for elektromontørar ...	33	578	577	1	-	1 579
Andre kurs i sterkstrøm .....	141	1 580	1 286	59	235	12 712
Kurs i svakstrømsarbeid .....	12	125	100	25	-	1 066
Vidaregåande kurs ved Teleskolen .....	292	3 629	2 600	976	53	16 845
Kurs i radio- og fjernsynsteknikk .....	26	490	374	19	97	1 041
Andre kurs i svakstrømsarbeid .....	130	1 185	1 103	82	-	5 859
Andre kurs i elektrofag .....	27	223	156	41	26	1 924
Elektrotekniske fag Electrical and elec- tronics engineering technology programmes ....	17	702	694	8	-	548
Kurs på universitets- og høgskolenivå .....	4	122	119	3	-	237
Etterutdanningskurs for sivilingeniørar ..	2	96	95	1	-	42
Andre elektrotekniske fag .....	2	26	24	2	-	195
Elektrotekniske fag elles .....	13	580	575	5	-	311
Trearbeids-, byggje- og anleggsgfag Wood- working and construction trades programmes ...	2 009	17 346	13 691	3 202	453	184 798
Kortare tømmerkurs .....	143	1 032	959	73	-	11 370
Halvårig tømmerkurs .....	78	929	876	53	-	55 002
Perfeksjoneringskurs for tømrrarar .....	17	237	236	1	-	3 920
Fagprøve for tømrrarar .....	12	177	177	-	-	1 319
Møbelsnikkarkurs .....	11	78	28	50	-	412
Halvårig kurs for maskinsnikkarar .....	3	38	37	1	-	942
Andre kurs i snikkar- og trearbeidsfag ....	1 351	10 567	8 046	2 470	51	51 464
Målarkurs .....	27	340	257	68	15	14 338
Halvårig kurs i forskaling .....	31	349	340	9	-	22 778
Kortare kurs i armering .....	2	23	23	-	-	640
Kortare kurs i forskaling .....	13	139	136	3	-	6 240
Andre kurs i murararbeid .....	3	30	30	-	-	92
Kortare kurs i skiferarbeid .....	1	10	10	-	-	200
Andre kurs i byggjefag .....	24	283	243	10	30	2 046
Kurs i anleggsteknikk .....	4	40	38	2	-	2 432
Andre kurs i anleggsgfag .....	60	935	749	9	177	2 531
Andre kurs i trearbeids-, byggje- og anleggsgfag .....	229	2 139	1 506	453	180	9 072
Byggje- og anleggstekniske fag Building and construction technology programmes .....	82	3 529	3 367	162	-	2 752
Kurs på universitets- og høgskolenivå .....	24	648	636	12	-	1 292
Etterutdanningskurs for sivilingeniørar ...	24	648	636	12	-	1 292
Andre byggje- og anleggstekniske fag .....	58	2 881	2 731	150	-	1 460
Grafiske fag Printing and bookbinding trades programmes .....	45	910	610	262	38	1 265
Boktrykkjarkurs .....	6	96	52	6	38	356
Bokbindarkurs .....	15	107	80	27	-	542
Andre kurs i grafisk fag .....	24	707	478	229	-	367
Kjemitekniske fag Chemical engineering technology programmes .....	18	826	816	10	-	440
Kurs på universitets- og høgskolenivå .....	3	66	65	1	-	155
Etterutdanningskurs for sivilingeniørar ..	2	52	51	1	-	101
Andre kjemitekniske kurs .....	1	14	14	-	-	54
Kjemitekniske fag elles .....	15	760	751	9	-	285

Tabell 8 (framh.). Kurs, deltakarar og timar, etter arten av utdanning (einskildutdanningar)  
 Courses, participants and lessons, by type of education (programmes)

Arten av utdanning	Kurs	Deltakarar				Timar
		I alt	Menn	Kvinner	Uoppgitt	
<b>INDUSTRI, HANDVERK, NATURVITSKAP OG TEKNIKK (framh.)</b>						
Næringsmiddelfag Food and drink processing trades programmes .....	47	589	376	194	19	1 868
Kurs for pølsemakarar .....	1	8	8	-	-	570
Kurs i meieribruk .....	28	415	320	76	19	357
Kortare kurs i fisketilverking .....	2	20	15	5	-	560
Andre kurs i næringsmiddelfag .....	16	146	33	113	-	381
Industrielle, handverksmessige og tekniske fag elles Trade, craft and industrial programmes n.e.c. ....	506	6 101	5 318	758	25	46 906
Laborantkurs .....	12	134	79	55	-	653
Kurs i driftsteknikk .....	10	96	96	-	-	3 640
Kurs i teknisk teikning .....	110	1 099	644	455	-	14 931
Kurs i kjøleteknikk .....	1	10	10	-	-	12
Kurs i landmåling .....	5	62	60	2	-	147
Kortare kurs i kjemisk prosessarbeid .....	3	33	29	4	-	127
Kurs i plastvarearbeid .....	1	11	11	-	-	156
Kurs for anleggsmaskinarbeidarar .....	201	2 464	2 396	68	-	14 127
Halvårig kurs for industrireparatørar .....	6	62	61	1	-	4 560
Andre kurs i industrielle, handverksmessige og tekniske fag elles .....	157	2 130	1 932	173	25	8 553
Uspesifiserte industrielle, handverksmessige og tekniske fag Unspecified trade craft and industrial programmes .....	98	829	746	80	3	2 654
Matematiske fag Programmes in mathematics and computer science .....	1 336	16 887	8 986	7 528	373	48 469
Kurs på universitets- og høgskolenivå .....	137	3 374	2 287	810	277	6 041
Emnekurs i matematikk .....	5	53	28	25	-	627
Matematikkurs .....	12	303	177	91	35	683
EDB-kurs ved distriktshøgskolar .....	107	2 635	1 755	638	242	3 793
Andre kurs i matematiske fag .....	13	383	327	56	-	938
Matematiske fag elles .....	227	2 481	1 162	1 319	-	7 070
Andre EDB-kurs .....	972	11 032	5 537	5 399	96	35 358
Fysiske og kjemiske fag Physics and chemistry programmes .....	61	565	243	322	-	2 551
Kurs på universitets- og høgskolenivå .....	4	52	35	17	-	280
Etterutdanningskurs i fysiske fag .....	3	47	34	13	-	120
Etterutdanningskurs i kjemiske fag .....	1	5	1	4	-	160
Andre kurs i fysiske og kjemiske fag .....	57	513	208	305	-	2 271
Geografiske og geologiske fag Geography and geological science programmes .....	211	1 715	856	859	-	6 213
Kurs på universitets- og høgskolenivå .....	1	13	12	1	-	20
Andre kurs i geografi og geologi .....	210	1 702	844	858	-	6 193
Biologiske fag Programmes in biological science programmes .....	77	647	385	249	13	2 282
Kurs på universitets- og høgskolenivå .....	6	96	78	13	5	390
Emnestudier i biologi .....	5	91	78	13	-	345
Andre biologikurs .....	1	5	-	-	5	45
Kurs i biologiske fag elles .....	71	551	307	236	8	1 892
Naturvitenskaplege og tekniske fag elles Natural science, mathematics and engineering programmes n.e.c. ....	426	5 952	4 320	1 498	134	12 133
Kurs på universitets- og høgskolenivå .....	50	1 142	1 081	61	-	3 172
Etterutdanningskurs for ingeniørar .....	15	333	288	45	-	747
Etterutdanningskurs for sivilingeniørar .....	34	783	768	15	-	2 096
Naturvitenskaplege og tekniske fag elles .....	1	26	25	1	-	329
Andre naturvitenskaplege og tekniske fag elles .....	376	4 810	3 239	1 437	134	8 961

Tabell 8 (framh.). Kurs, deltakarar og timar, etter arten av utdanning (einskildutdanningar)  
 Courses, participants and lessons, by type of education (programmes)

Arten av utdanning	Kurs	Deltakarar				Timar
		I alt	Menn	Kvinner	Uoppgitt	
SAMFERDSEL TRANSPORT AND COMMUNICATION PROGRAMMES .....	1 725	24 456	18 350	6 041	65	90 380
Maritime navigasjonsfag Maritime navigation programmes .....	601	6 280	5 198	1 082	-	17 523
Kystskipkurs .....	18	211	193	18	-	1 486
Navigasjons- og båtførarkurs .....	577	5 983	4 942	1 041	-	15 705
Andre kurs i maritime navigasjonsfag .....	6	86	63	23	-	332
Maritime maskinistfag Maritime engineering programmes .....	4	42	15	27	-	189
Maskinistkurs .....	3	32	5	27	-	84
Kurs i maritime maskinistfag .....	1	10	10	-	-	105
Sjøfartsfag elles Marine transport programmes n.e.c. ....	29	956	848	108	-	3 867
Luftraffikkfag Air transport programmes ....	92	921	832	89	-	7 010
Flykurs .....	6	72	72	-	-	714
Andre luftraffikkfag .....	86	849	760	89	-	6 296
Vegtrafikk Road traffic programmes .....	516	7 690	5 730	1 960	-	28 502
Kurs for førarprøva kl. 2 .....	182	3 243	2 461	782	-	13 429
Andre kurs i vegtrafikk .....	334	4 447	3 269	1 178	-	15 073
Jernbanetraffikkfag .....	143	1 430	1 263	167	-	14 788
Lokomotivførarkurs .....	87	481	436	45	-	6 853
Konduktørkurs .....	9	167	120	47	-	1 879
Stasjonsbetjentkurs .....	7	117	113	4	-	984
Banereparatørkurs .....	5	102	101	1	-	1 621
Andre kurs i jernbanetraffikkfag .....	35	563	493	70	-	3 451
Postale fag Postal service programmes .....	93	4 380	2 269	2 046	65	10 983
Telekommunikasjonsfag Telecommunication programmes .....	220	2 271	1 938	333	-	6 501
Telegrafistkurs .....	7	73	67	6	-	232
Telegraf- og telefoneksperitørkurs .....	5	42	41	1	-	160
Andre kurs i telekommunikasjonsfag .....	208	2 156	1 830	326	-	6 109
Transport- og kommunikasjonsfag elles Transport and communication programmes n.e.c. ...	27	486	257	229	-	1 017
HELSEVERN HEALTH RELATED AUXILIARY PROGRAMMES .....	4 183	52 494	21 615	29 873	1 006	112 353
Sjukepleiefag Nursing programmes .....	1 790	28 588	13 281	15 302	5	53 391
Kurs på universitets- og høgskolenivå .....	50	1 211	724	487	-	5 358
Spesialutdanning for sjukepleiarar .....	5	119	22	97	-	225
Reaktiviseringskurs for sjukepleiarar .....	2	46	29	17	-	383
Kurs i sjukepleiefag .....	8	239	47	192	-	3 764
Etterutdanningskurs for lækjarar .....	35	807	626	181	-	986
Sjukepleiefag og førstehjelpsfag elles .....	1 740	27 377	12 557	14 815	5	48 033
Hjelpepleiarkurs .....	162	1 970	105	1 865	-	10 460
Lækjarsekretærkurs .....	19	346	31	315	-	5 366
Kurs i røntgenografi .....	1	19	19	-	-	10
Førstehjelpskurs .....	1 496	24 013	12 277	11 731	5	30 381
Diakoni .....	5	113	7	106	-	95
Andre kurs i sjukepleiefag .....	57	916	118	798	-	1 721
Tannpleiefag Dental nursing programmes ....	95	1 372	353	1 019	-	2 617
Tannlækjarassistentkurs .....	20	243	-	243	-	1 000
Etterutdanningskurs for tannlækjarar .....	8	477	326	151	-	172
Anna utdanning i tannpleiefag .....	67	652	27	625	-	1 445



Tabell 8 (framh.). Kurs, deltakarar og timar, etter arten av utdanning (einskildutdanningar)  
Courses, participants and lessons, by type of education (programmes)

Arten av utdanning	Kurs	Deltakarar				Timar
		I alt	Menn	Kvinner	Uoppgitt	
<b>HELSEVERN (framh.) HEALTH RELATED AUXILIARY PROGRAMMES (cont.)</b>						
Barnepleiefag Child nursing programmes .....	74	902	37	865	-	3 681
Barnepleiekurs .....	74	902	37	865	-	3 681
Vernepleiefag Welfare nursing programmes ...	12	95	30	65	-	186
Hjelpepleiarkurs i vernepleie .....	11	64	27	37	-	166
Andre kurs i vernepleie .....	1	31	3	28	-	20
Apotekfag Pharmacy programmes .....	66	875	34	251	590	1 156
Etterutdanningskurs for farmasøyter .....	60	818	32	196	590	1 040
Andre kurs i apotekfag .....	6	57	2	55	-	116
Terapeutiske fag Physiotherapy and occupational therapy programmes .....	114	1 408	527	881	-	3 698
Etterutdanningskurs for fysioterapeutar ...	10	103	8	95	-	1 368
Andre kurs i terapeutiske fag .....	104	1 305	519	786	-	2 330
Veterinærfag Programmes in veterinary medicine .....	26	518	345	173	-	1 038
Etterutdanningskurs for veterinærar .....	13	380	333	47	-	222
Andre kurs i veterinærfag .....	13	138	12	126	-	816
Helsevern fag elles Medical and paramedical programmes n.e.c. ....	2 006	18 736	7 008	11 317	411	46 586
Kurs på høgre nivå .....	9	220	73	147	-	514
Andre kurs i helsevern .....	1 997	18 516	6 935	11 170	-	46 072
<b>JORDBRUK, SKOGBRUK OG FISKE AGRICULTURAL, FORESTRY AND FISHERY PROGRAMMES .....</b>						
Jordbruksfag Agricultural programmes .....	870	7 161	4 159	1 991	1 011	18 353
Kurs på universitets- og høgskolenivå .....	15	499	449	50	-	304
Etterutdanningskurs for sivilagronomar ..	11	440	399	41	-	232
Andre jordbruksfag på høgre nivå .....	4	59	50	9	-	72
Jordbruksfag elles .....	855	6 662	3 710	1 941	1 011	18 049
Kurs i jordbruk og husdyrhald .....	64	575	429	131	15	2 152
Kurs i husdyrhald .....	625	4 844	2 453	1 470	921	10 822
Andre kurs i jordbruksfag .....	166	1 243	828	340	75	5 075
Gartneri- og hagebruksfag Horticultural programmes .....	731	6 082	937	4 961	184	13 716
Kurs på høgre nivå i hagefag .....	1	10	10	-	-	13
Kurs i gartneri og hagebruksfag .....	730	6 072	927	4 961	184	13 703
Skogbruksfag Forestry programmes .....	699	4 602	4 361	150	91	14 608
Kurs på høgre nivå i skogbruksfag .....	5	58	55	3	-	70
Andre kurs i skogbruksfag .....	694	4 544	4 306	147	91	14 538
Fiskefag Fishery programmes .....	155	1 593	1 135	354	104	5 427
Uspesifiserte jordbruks-, skogbruks- og fiskefag Unspecified agricultural, forestry and fishery programmes .....	1	23	23	-	-	35
<b>TENESTEYTING OG FORSVAR SERVICE AND MILITARY PROGRAMMES .....</b>						
Husstellfag Domestic science programmes ....	1 702	15 377	2 298	12 865	214	43 420
Kortare husstellkurs .....	1 483	12 498	2 099	10 269	116	34 534
Husmorvikarkurs .....	147	2 237	89	2 148	-	7 124
Andre kurs i husstellfag .....	72	642	110	448	98	1 762
Hotell- og restaurantfag Hotel and restaurant service programmes .....	70	978	147	801	30	24 480
Kokkekurs .....	34	507	73	404	30	10 180
Kortare servitørkurs .....	22	264	29	235	-	7 279
Hotell- og restaurantleiarkurs .....	1	24	7	17	-	44
Oldfruekurs .....	3	46	-	46	-	1 728
Resepsjonskurs .....	4	69	9	60	-	2 831
Andre kurs i hotell- og restaurantfag .....	6	68	29	39	-	2 418

Tabell 8 (framh.). Kurs, deltakarar og timar, etter arten av utdanning (einskildutdanningar)  
Courses, participants and lessons, by type of education (programmes)

Arten av utdanning	Kurs	Deltakarar				Timar
		I alt	Menn	Kvinner	Uoppgitt	
<b>TENESTEYTING OG FORSVAR (framh.) SERVICE AND MILITARY PROGRAMMES (cont.)</b>						
Hygiene- og venleikspeiefag Barbering and beauty culture programmes .....	209	1 831	64	1 767	-	4 502
Perfeksjoneringskurs for damefrisørar .....	9	109	7	102	-	1 120
Andre kurs for herrefrisørar .....	1	5	-	5	-	28
Andre kurs i venleikspeie .....	199	1 717	57	1 660	-	3 354
Vaktmeister- og reingjeringsfag Programmes in building caretaking and cleaning .....	42	545	342	69	134	2 155
Kortare vaktmeisterkurs .....	27	304	303	1	-	1 300
Kortare portørkurs .....	1	12	8	4	-	465
Andre kurs i vaktmeister- og reingjeringsfag	14	229	31	64	134	390
Fotografaffag Programmes in photography .....	470	3 736	2 183	1 550	3	11 324
Fotokurs .....	470	3 736	2 183	1 550	3	11 324
Idretts- og ungdomsleiarutdanning Programmes for youth leaders, sports and athletics instructors .....	2 027	30 215	19 902	10 313	-	41 654
Kurs for idrettsinstruktørar .....	1 455	22 012	14 561	7 451	-	29 174
Andre kurs for ungdomsleiarar .....	572	8 203	5 341	2 862	-	12 480
Sivile overvakings- og tryggjingsfag Civilian guarding and security programmes ....	253	4 706	4 034	672	-	13 327
Kurs for branntenestemenn .....	149	2 136	1 809	327	-	4 754
Kurs i brannvern og brannsløkking .....	38	609	552	57	-	655
Kurs for polititenestemenn .....	25	1 242	1 122	120	-	2 527
Kurs for fengselsbetjentar .....	7	197	163	34	-	520
Kurs for tolltenestemenn .....	18	344	223	121	-	4 075
Andre kurs i sivile overvakings- og tryggjingsfag .....	16	178	165	13	-	796
Tenesteyting og forsvar elles Service and military programmes n.e.c. ....	86	626	236	390	-	1 661
<b>ANDRE FAG OTHER PROGRAMMES .....</b>	<b>5 589</b>	<b>71 857</b>	<b>33 493</b>	<b>37 944</b>	<b>420</b>	<b>147 811</b>
Kurs i teiknspråk, munnavlesing og punkt-skrift .....	369	3 818	777	3 041	-	11 845
Kurs i trim og kroppsøving .....	2 835	30 996	14 620	16 333	43	67 898
Kurs i gammaldans og folkeviseleik .....	1 326	26 343	11 558	14 685	100	27 876
Kurs i bridge, sjakk og andre spel .....	281	2 819	1 510	1 309	-	7 885
Hobbykurs .....	707	6 758	4 571	2 182	5	29 015
Andre kurs .....	71	1 123	457	394	272	3 292
<b>UOPPGITTE FAG UNKNOWN .....</b>	<b>213</b>	<b>2 147</b>	<b>766</b>	<b>1 368</b>	<b>13</b>	<b>7 949</b>

Tabell 9. Deltakere etter undervisningsform og arten av utdanning (faggrupper) Participants by mode of education and type of education (programme groups)

Arten av utdanning Type of education	Undervisningsform Mode of education									
	Alle kurs All courses		Klasse/studie- ring med lærer Class/study group with teacher		Studiering utan lærer Study group without teacher		Klasse/studie- ring kombinert med brevkurs Class/study group in com- bination with correspondence course		Kurs knytta til radio- eller TV- program Courses com- bined with radio or TV transmission	
	I alt Total	Prosent kvinner Per cent females	I alt	Prosent kvinner	I alt	Prosent kvinner	I alt	Prosent kvinner	I alt	Prosent kvinner
I alt Total .....	1 075 275	56,3	726 043	57,8	325 673	53,0	21 958	59,8	1 601	38,1
ALLMENT FAGFELT GENERAL PROGRAMMES .....	21 365	71,5	18 749	70,2	28	78,6	2 588	81,0	-	-
Grunnskole, vaksenopplæ- ring Primary school, upper stage, special programmes for adult education .....	6 106	54,1	4 533	45,5	28	78,6	1 545	78,6	-	-
Av dette Of which										
For funksjonshemma For the handicapped ...	1 511	46,6	1 504	46,4	-	-	7	85,7	-	-
Treårig allmennfagleg line Secondary general school, upper stage .....	311	77,2	311	77,2	-	-	-	-	-	-
Treårig allmennfagleg line, deksamenskurs Secondary general school, upper stage, part examination course .....	14 948	73,8	13 905	73,0	-	-	1 043	83,2	-	-
HUMANIORA OG ESTETIKK HUMANITIES, RELIGION AND THEOLOGY, FINE AND APP- PLIED ARTS PROGRAMMES ....	400 679	63,8	264 965	66,9	133 666	57,6	1 956	75,1	92	45,7
Historiefag Programmes in history .....	6 737	56,5	3 463	60,4	3 231	52,1	43	79,1	-	-
Litteraturfag Programmes in literature .....	6 379	69,4	3 158	71,1	2 592	70,8	629	99,7	-	-
Språkfag Programmes in languages .....	59 911	72,5	53 901	72,2	5 683	74,8	275	77,0	52	73,1
Språkvitenskapelige fag Programmes in linguistics	617	38,1	410	30,2	167	64,1	-	-	40	100,0
Filosofiske fag Pro- grammes in philosophy ...	4 893	62,4	3 223	64,1	1 578	59,1	92	58,7	-	-
Religionsfag Programmes in religion and theology	44 219	60,3	20 047	60,4	23 290	60,3	882	60,2	-	-
Musikkfag Programmes in music .....	204 444	53,6	119 290	54,5	85 146	52,3	8	100,0	-	-
Bildende kunst Visual arts programmes .....	41 375	91,5	35 775	91,6	5 595	90,8	5	-	-	-
Brukskunst Applied arts programmes .....	15 144	79,1	12 349	78,7	2 795	80,9	-	-	-	-
Teaterfag Programmes in the drama .....	12 042	80,4	9 250	86,4	2 784	60,6	8	100,0	-	-

Tabell 9 (framh.). Deltakere etter undervisningsform og arten av utdanning (faggrupper) Participants by mode of education and type of education (programme groups)

Arten av utdanning	Undervisningsform										
	Alle kurs		Klasse/studie- ring med lærer		Studiering utan lærer		Klasse/ studiering kombinert med brevkurs		Kurs knytta til radio- eller TV- program		
	I alt	Prosent kvinner	I alt	Prosent kvinner	I alt	Prosent kvinner	I alt	Prosent kvinner	I alt	Prosent kvinner	
HUMANIORA OG ESTETIKK (framh.) HUMANITIES, RELIGION AND THEOLOGY, FINE AND APPLIED ARTS PROGRAMMES (cont.)											
Estetiske fag eller Fine and applied arts programmes n.e.c. ....	2 193	67,8	1 877	68,0	316	67,1	-	-	-	-	
Humanistiske fag eller Humanities programmes n.e.c. ....	2 725	68,4	2 222	69,1	489	65,0	14	78,6	-	-	
UNDERVISNING TEACHER TRAINING PROGRAMMES .....	17 003	62,1	13 372	61,1	3 369	66,0	218	65,0	44	36,4	
Barnehagelærerutdanning Teacher training for pre- school and kindergarten teachers .....	29	100,0	29	100,0	-	-	-	-	-	-	
Klasselærerutdanning General teacher training programmes .....	5 576	56,9	5 389	57,1	57	47,4	86	61,6	44	36,4	
Faglærerutdanning Teacher training programmes for vocational subjects .....	1 282	55,6	1 232	55,8	35	43,9	15	-	-	-	
Pedagogikk Programmes in pedagogy .....	8 325	66,2	5 269	65,5	2 949	67,5	107	66,4	-	-	
Andre kurs i undervis- ningsfag Teacher train- ing programmes n.e.c. ..	1 791	62,9	1 453	64,3	328	55,8	10	80,0	-	-	
ADMINISTRASJON OG ØKONOMI COMMERCIAL AND BUSINESS PROGRAMMES .....	259 141	47,9	127 013	48,3	120 027	46,7	10 859	59,8	1 242	36,4	
Økonomisk-administrative fag Commercial and busi- ness administration programmes .....	94 633	40,4	40 809	35,7	50 230	44,4	3 243	34,7	351	39,1	
Kontor- og handelsfag, generelt General commer- cial programmes .....	6 239	55,1	4 605	52,2	366	42,1	1 250	69,7	18	72,2	
Kontorfag Clerical work programmes .....	30 560	63,2	25 518	64,4	2 283	54,5	2 717	61,1	42	-	
Handelsfag Sales work programmes .....	3 782	35,8	3 130	30,4	548	63,5	104	53,8	-	-	
Samfunnsøkonomiske fag Programmes in economics .	6 234	14,4	876	27,8	5 298	12,2	60	13,3	-	-	
Psykologiske fag Pro- grammes in psychology ...	13 719	67,8	6 972	64,2	6 143	70,6	597	92,6	7	100,0	
Sosiologiske fag Pro- grammes in sociology ....	219	56,6	144	56,3	75	57,3	-	-	-	-	
Statsvitenskapelige fag Programmes in political science .....	1 695	37,8	60	40,0	1 565	37,5	70	42,9	-	-	

Tabell 9 (framh.). Deltakere etter undervisningsform og arten av utdanning (faggrupper) Participants by mode of education and type of education (programme groups)

Arten av utdanning	Undervisningsform										
	Alle kurs		Klasse/studiering med lærer		Studiering utan lærer		Klasse/studiering kombinert med brevkurs		Kurs knytta til radio- eller TV-program		
	I alt	Prosent kvinner	I alt	Prosent kvinner	I alt	Prosent kvinner	I alt	Prosent kvinner	I alt	Prosent kvinner	
ADMINISTRASJON OG ØKONOMI (framh.) COMMERCIAL AND BUSINESS PROGRAMMES (cont.)											
Sosialfag Programmes in social work .....	15 209	75,3	7 549	78,6	7 407	71,4	201	96,5	52	80,8	
Pressefag Journalism programmes .....	3 027	40,5	1 438	47,8	816	38,2	13	23,1	760	30,8	
Juridiske fag Law programmes .....	15 946	25,9	11 042	17,0	4 797	43,5	107	87,3	-	-	
Samfunnsfag elles Pro- grammes in social and be- havioural science n.e.c.	67 868	47,7	24 860	49,1	40 499	46,1	2 497	71,7	12	-	
Andre kurs i administra- sjon og økonomi Com- mercial and business programmes n.e.c. ....	10	60,0	10	60,0	-	-	-	-	-	-	
INDUSTRI, HANDVERK OG TEKNIKK TRADE, CRAFT AND INDUSTRIAL PROGRAMMES ...	148 658	58,0	128 351	56,6	17 272	71,2	2 812	38,9	223	45,4	
Tekstil-, saum- og ler- varefag Textile and leather trade programmes	68 072	96,4	58 137	96,6	9 919	95,8	16	100,0	-	-	
Finmekaniske fag Pro- grammes for precisions mechanics .....	675	40,3	664	40,7	11	18,2	-	-	-	-	
Mekaniske fag elles Mechanical programmes n.e.c. ....	9 274	24,0	8 660	23,1	498	36,7	116	31,9	-	-	
Jern- og metallfag elles Metal trades programmes n.e.c. ....	5 710	5,3	5 563	5,0	87	25,3	60	-	-	-	
Maskintekniske fag Mechanical engineering technology programmes ...	519	1,3	519	1,3	-	-	-	-	-	-	
Elektrofag Electrical and electronics trade programmes .....	7 810	15,4	7 191	14,5	319	7,8	247	42,1	53	56,6	
Elektrotekniske fag Electrical and electro- nics engineering techno- logy programmes .....	702	1,1	675	1,2	27	-	-	-	-	-	
Trearbeids-, byggje- og anleggsgfag Woodworking and construction trade programmes .....	17 346	18,5	15 477	17,4	1 742	28,8	89	-	38	-	
Byggje- og anleggstekniske fag Building and con- struction technology programmes .....	3 529	4,6	3 415	4,6	114	5,3	-	-	-	-	
Grafiske fag Printing and bookbinding trade programmes .....	910	28,8	603	15,1	15	60,0	292	55,5	-	-	
Kjemi-tekniske fag Chemical engineering technology programmes ...	826	1,2	771	0,9	55	5,5	-	-	-	-	
Næringsmiddelfag Food and drink processing trade programmes .....	589	33,0	589	33,0	-	-	-	-	-	-	

Tabell 9 (framh.). Deltakarar etter undervisningsform og arten av utdanning (faggrupper) Participants by mode of education and type of education (programme groups)

Arten av utdanning	Alle kurs		Undervisningsform							
			Klasse/studie- ring med lærar		Studiering utan lærar		Klasse/ studiering kombinert med brevkurs		Kurs knytta til radio- eller TV- program	
	I alt	Prosent kvinner	I alt	Prosent kvinner	I alt	Prosent kvinner	I alt	Prosent kvinner	I alt	Prosent kvinner
INDUSTRI, HANDVERK OG TEKNIKK (framh.) TRADE, CRAFT AND INDUSTRIAL PROGRAMMES (cont.)										
Industrielle, handverks- messige og tekniske fag elles Trade, craft and industrial programmes n.e.c. ....	6 101	12,4	5 188	11,3	118	36,4	795	16,0	-	-
Uspesifiserte industrielle, handverksmessige og tek- niske fag Unspecified trade, craft and indu- strial programmes .....	829	9,7	660	8,5	169	14,2	-	-	-	-
Matematiske fag Pro- grammes in mathematics and computer science .....	16 887	44,6	14 191	44,1	1 543	41,8	1 021	55,7	132	40,9
Fysiske og kjemiske fag Physics and chemistry programmes .....	565	57,0	425	59,1	140	50,7	-	-	-	-
Geografiske og geologiske fag Geography and geolo- gical sciences programmes	1 715	50,1	1 415	51,0	300	45,7	-	-	-	-
Biologiske fag Biological sciences programmes .....	647	38,5	366	47,8	273	27,1	8	-	-	-
Naturvitenskapelige og tek- niske fag elles Natural science, mathematics and engineering programmes n.e.c. ....	5 952	25,1	3 842	11,4	1 942	54,4	168	-	-	-
SAMFERDSEL TRANSPORT AND COMMUNICATION PROGRAMMES	24 456	24,8	21 157	24,7	2 180	25,1	1 119	24,5	-	-
Maritime navigasjonsfag Maritime navigation programmes .....	6 280	17,2	5 546	16,4	584	27,4	150	8,7	-	-
Maritime maskinistfag Maritime engineering programmes .....	42	64,3	42	64,3	-	-	-	-	-	-
Sjøfartsfag elles Marine transport programmes n.e.c.	956	11,3	956	11,3	-	-	-	-	-	-
Lufttrafikkfag Air transport programmes .....	921	9,7	809	10,0	112	7,1	-	-	-	-
Vegtrafikkfag Road traffic programmes .....	7 690	25,5	6 446	25,3	1 135	28,6	109	0,9	-	-
Jernbanetrafikkfag Rail- way operating trade programmes .....	1 430	11,7	1 430	11,7	-	-	-	-	-	-
Postale fag Postal service programmes .....	4 380	47,4	3 487	51,8	33	42,4	860	30,2	-	-

Tabell 9 (framh.). Deltakere etter undervisningsform og arten av utdanning (faggrupper) Participants by mode of education and type of education (programme groups)

Arten av utdanning	Undervisningsform									
	Alle kurs		Klasse/studie- ring med lærer		Studiering utan lærer		Klasse/ studiering kombinert med brevkurs		Kurs knytta til radio- eller TV- program	
	I alt	Prosent kvinner	I alt	Prosent kvinner	I alt	Prosent kvinner	I alt	Prosent kvinner	I alt	Prosent kvinner
SAMFERDSEL (framh.) TRANSPORT AND COMMUNICA- TIONS PROGRAMMES (cont.)										
Telekommunikasjonsfag Telecommunications programmes .....	2 271	14,7	2 012	14,7	259	14,7	-	-	-	-
Transport- og kommunika- sjonsfag elles Transport and communications pro- grammes n.e.c. ....	486	47,1	429	52,7	57	5,3	-	-	-	-
HELSEVERN HEALTH RELATED AUXILIARY PROGRAMMES .....	52 494	58,0	28 863	62,6	23 265	52,1	366	83,1	-	-
Sjuepleiefag Nursing programmes .....	28 588	53,5	14 365	58,1	14 143	48,7	80	89,3	-	-
Tannpleiefag Dental nursing programmes .....	1 372	74,3	1 313	74,6	59	66,1	-	-	-	-
Barnepleiefag Child nursing programmes .....	902	95,9	829	96,3	26	88,5	47	93,6	-	-
Vernepleiefag Welfare nursing programmes .....	95	68,4	31	90,3	64	57,8	-	-	-	-
Apotekfag Pharmacy pro- grammes .....	875	88,1	556	93,3	295	85,8	24	100,0	-	-
Terapeutiske fag Physio- therapy and occupational therapy programmes .....	1 408	62,6	1 189	60,4	219	74,4	-	-	-	-
Veterinærfag Programmes in veterinary medicine ...	518	33,4	479	28,0	39	100,0	-	-	-	-
Helsevern fag elles Health related auxiliary programmes n.e.c. ....	18 736	60,4	10 101	66,2	8 420	56,1	215	69,1	-	-
JORDBRUK, SKOGBRUK OG FISKE AGRICULTURAL, FORESTRY AND FISHERY PROGRAMMES .....	19 461	41,3	12 623	43,5	5 547	35,9	1 291	49,5	-	-
Jordbruksfag Agricultural programmes .....	7 161	32,4	3 519	36,1	2 814	28,1	828	30,0	-	-
Gartneri- og hagebruksfag Horticultural programmes .	6 082	84,1	4 130	91,2	1 675	66,3	277	88,2	-	-
Skogbruksfag Forestry programmes .....	4 602	3,3	3 759	2,9	691	5,2	152	9,8	-	-
Fiskefag Fishery programmes .....	1 593	23,8	1 192	26,6	36,7	15,3	34	-	-	-
Uspesifiserte jordbruks-, skogbruks- og fiskefag Unspecified agricultural, forestry and fishery programmes .....	23	-	23	-	-	-	-	-	-	-

Tabell 9 (framh.). Deltakarar etter undervisningsform og arten av utdanning (faggrupper) Participants by mode of education and type of education (programme groups)

Arten av utdanning	Undervisningsform									
	Alle kurs		Klasse/studiering med lærar		Studiering utan lærar		Klasse/studiering kombinert med brevkurs		Kurs knytta til radio- eller TV-program	
	I alt	Prosent kvinner	I alt	Prosent kvinner	I alt	Prosent kvinner	I alt	Prosent kvinner	I alt	Prosent kvinner
TENESTEYTING OG FORSVAR SERVICE AND MILITARY PROGRAMMES .....	58 014	49,3	49 703	48,6	7 607	51,7	704	85,1	-	-
Husstellfag Domestic science programmes .....	15 377	84,8	12 508	85,7	2 244	78,4	625	93,2	-	-
Hotell- og restaurantfag Hotel and restaurant service programmes .....	978	84,5	978	84,5	-	-	-	-	-	-
Hygiene- og venleiks- pleiefag Barbering and beauty culture programmes	1 831	96,5	1 675	97,9	156	81,4	-	-	-	-
Vaktmeister- og rein- gjeringsfag Programmes in building caretaking and cleaning .....	545	16,8	459	19,3	63	3,2	23	-	-	-
Fotograffag Programmes in photography .....	3 736	41,5	2 959	42,6	777	37,3	-	-	-	-
Idretts- og ungdomsleiar- utdanning Programmes for youth leaders, sports and athletics instructors ....	30 215	34,1	26 607	33,4	3 580	39,3	28	42,9	-	-
Sivile overvakings- og tryggjingsfag Civilian guarding and security programmes .....	4 706	14,3	4 302	12,9	376	30,9	28	-	-	-
Tenesteyting og forsvar elles Service and military programmes n.e.c. ....	626	62,3	215	72,1	411	57,2	-	-	-	-
ANDRE FAG OTHER PROGRAMMES .....	71 857	53,1	59 584	54,1	12 241	48,3	32	-	-	-
UOPPGITTE FAG UNKNOWN ...	2 147	64,1	1 663	63,7	471	65,6	13	-	-	-



Tabell 10. Kurs og timar, etter undervisningsform og arten av utdanning (faggrupper). Courses and lessons, by mode of education and type of education (programme groups)

Arten av utdanning Type of education	Alle kurs All courses		Undervisningsform Mode of education							
			Klasse/studiering med lærar Class/study group with teacher		Studiering utan lærar Study group without teacher		Klasse/studiering kombinert med brevkurs Class/study group in combination with correspondence course		Kurs knytta til radio- eller TV-program Courses combined with radio or TV-transmission	
	Kurs Courses	Timar Lessons	Kurs	Timar	Kurs	Timar	Kurs	Timar	Kurs	Timar
I alt Total .....	96 099	3 465 162	59 492	2 661 882	34 426	714 097	2 056	83 047	125	6 136
ALLMENT FAGFELT GENERAL PROGRAMMES	1 749	269 063	1 460	248 550	6	52	283	20 461	-	-
Grunnskole, vaksen- opplæring Primary school, upper stage, special programmes for adult education ..	768	140 635	576	128 580	6	52	186	12 003	-	-
Av dette Of which For funksjons- hemma For the handicapped .....	290	94 418	286	94 108	-	-	4	310	-	-
Treårig allmennfag- leg line Secondary general school, upper stage .....	14	5 638	14	5 638	-	-	-	-	-	-
Treårig allmennfag- leg line, deleksa- menskurs Secon- dary general school, upper stage, part exami- nation course ....	967	122 790	870	114 332	-	-	97	8 458	-	-
HUMANIORA OG ESTE- TIKK HUMANITIES, RELIGION AND THEO- LOGY, FINE AND APPLIED ARTS PROGRAMMES .....	31 335	1 009 057	21 500	758 960	9 556	241 560	275	8 467	4	70
Historiefag Pro- grammes in history	689	16 281	227	7 379	456	8 746	6	156	-	-
Litteraturfag Pro- grammes in litera- ture .....	633	14 817	219	6 193	318	6 475	96	2 149	-	-
Språkfag Program- mes in languages .	7 265	202 751	6 404	186 014	820	14 533	39	2 176	2	28
Språkvitskapelege fag Programmes in linguistics .....	53	1 327	23	748	28	537	-	-	2	42
Filosofiske fag Programmes in philosophy .....	386	12 848	194	8 204	179	3 707	13	937	-	-
Religionsfag Pro- grammes in reli- gion and theology	3 439	81 778	949	19 755	2 374	59 082	116	2 941	-	-

Tabell 10 (framh.). Kurs og timar, etter undervisningsform og arten av utdanning (faggrupper) Courses and lessons, by mode of education and type of education (programme groups)

Arten av utdanning	Undervisningsform									
	Alle kurs		Klasse/studie- ring med lærar		Studiering utan lærar		Klasse/ studiering kombinert med brevkurs		Kurs knytta til radio- eller TV- program	
	Kurs	Timar	Kurs	Timar	Kurs	Timar	Kurs	Timar	Kurs	Timar
HUMAIORA OG ESTETIKK (framh.) HUMANITIES, RE- LIGION AND THEOLOGY, FINE AND APPLIED ARTS PRO- GRAMMES (cont.)										
Musikkfag Programmes in music .....	10 238	409 049	6 459	297 305	3 778	111 728	1	16	-	-
Bildande kunst Visual arts programmes .....	5 197	168 610	4 427	151 840	769	16 750	1	20	-	-
Brukskunst Applied arts programmes .....	1 906	58 505	1 516	50 539	390	7 966	-	-	-	-
Teaterfag Programmes in the drama .....	1 070	29 380	736	19 551	333	9 817	1	12	-	-
Estetiske fag elles Fine and applied arts programmes n.e.c. ....	215	8 104	171	7 066	44	1 038	-	-	-	-
Humanistiske fag elles Humanities programmes n.e.c. ....	244	5 607	175	4 366	67	1 181	2	60	-	-
UNDERVISNING TEACHER TRAINING PROGRAMMES .....										
Barnehagelærerutdanning Teacher training for pre- school and kindergarten teachers .....	2	292	2	292	-	-	-	-	-	-
Klasselærerutdanning General teacher training programmes .....	197	11 118	183	10 880	11	188	2	33	1	17
Faglærerutdanning Teacher training programmes for vocational subjects .....	60	8 345	55	8 047	4	73	1	225	-	-
Pedagogikk Programmes in pedagogy .....	687	22 027	286	14 136	395	7 370	6	521	-	-
Andre kurs i undervis- ningsfag Teacher train- ing programmes n.e.c. ...	143	6 147	99	5 202	43	921	1	24	-	-
ADMINISTRASJON OG ØKONOMI COMMERCIAL AND BUSINESS PROGRAMMES .....										
Økonomisk-administrative fag Commercial and busi- ness administration programmes .....	10 403	238 353	2 798	96 619	7 206	128 717	376	12 346	23	671
Kontor- og handelsfag, generelt General commer- cial programmes .....	464	45 603	295	36 406	54	1 304	114	7 800	1	93
Kontorfag Clerical work programmes .....	2 018	100 782	1 652	90 040	202	3 827	162	6 825	2	90
Handelsfag Sales work programmes .....	282	23 362	226	21 832	46	827	10	703	-	-
Samfunnsøkonomiske fag Programmes in economics ..	825	11 910	63	2 042	753	9 677	9	191	-	-
Psykologiske fag Pro- grammes in psychology ....	1 515	39 123	643	19 706	785	17 115	86	2 278	1	24

Tabell 10 (framh.). Kurs og timar, etter undervisningsform og arten av utdanning (faggrupper) Courses and lessons, by mode of education and type of education (programme groups)

Arten av utdanning	Undervisningsform									
	Alle kurs		Klasse/studiering med lærar		Studiering utan lærar		Klasse/studiering kombinert med brevkurs		Kurs knytta til radio- eller TV-program	
	Kurs	Timar	Kurs	Timar	Kurs	Timar	Kurs	Timar	Kurs	Timar
ADMINISTRASJON OG ØKONOMI (framh.) COMMERCIAL AND BUSINESS PROGRAMMES (cont.)										
Sosiologiske fag Programmes in sociology .....	20	639	8	437	12	202	-	-	-	-
Statsvitenskapelige fag Programmes in political science .....	274	4 169	3	145	270	4 006	1	18	-	-
Sosialfag Programmes in social work .....	1 443	40 194	527	19 209	891	20 038	24	877	1	70
Pressefag Journalism programmes .....	272	9 250	99	2 830	114	1 917	2	80	57	4 423
Juridiske fag Law programmes .....	1 185	31 883	447	21 210	721	10 266	17	407	-	-
Samfunnsfag eller Programmes in social and behavioural science n.e.c. .	7 902	160 118	1 866	48 216	5 840	105 626	195	6 240	1	36
Andre kurs i administrasjon og økonomi Commercial and business programmes n.e.c. ....	1	18	1	18	-	-	-	-	-	-
INDUSTRI, HANDVERK OG TEKNIKK TRADE, CRAFT AND INDUSTRIAL PROGRAMMES ....										
Tekstil-, saum- og lervarefag Textile and leather trade programmes .	9 007	318 183	7 632	282 461	1 373	35 674	2	48	-	-
Finmekaniske fag Programmes for precision mechanics .....	45	1 683	43	1 657	2	26	-	-	-	-
Mekaniske fag eller Mechanical programmes n.e.c. ....	1 050	81 255	972	79 237	66	1 469	12	549	-	-
Jern- og metallfag eller Metal trades programmes n.e.c. ....	588	125 112	568	124 468	13	411	7	233	-	-
Maskintekniske fag Mechanical engineering technology programmes ....	13	416	13	416	-	-	-	-	-	-
Elektrofag Electrical and electronics trade programmes .....	661	41 026	625	40 004	17	371	16	539	3	112
Elektrotekniske fag Electrical and electronics engineering technology programmes .....	17	548	16	532	1	16	-	-	-	-
Trearbeids-, byggje- og anleggsgfag Woodworking and construction trade programmes .....	2 009	184 798	1 749	178 060	250	6 042	8	621	2	75
Byggje- og anleggstekniske fag Building and construction technology programmes .....	82	2 752	76	2 581	6	171	-	-	-	-
Grafiske fag Printing and bookbinding trade programmes .....	45	1 265	36	1 158	2	44	7	63	-	-

Tabell 10 (framh.). Kurs og timar, etter undervisningsform og arten av utdanning (faggrupper) Courses and lessons, by mode of education and type of education (programme groups)

Arten av utdanning	Undervisningsform									
	Alle kurs		Klasse/studie- ring med lærar		Studiering utan lærar		Klasse/ studiering kombinert med brevkurs		Kurs knytta til radio- eller TV- program	
	Kurs	Timar	Kurs	Timar	Kurs	Timar	Kurs	Timar	Kurs	Timar
INDUSTRI, HANDVERK OG TEKNIKK (framh.) TRADE, CRAFT AND INDUSTRIAL PROGRAMMES (cont.)										
Kjemi-tekniske fag Chemical engineering technology programmes ....	18	440	17	428	1	12	-	-	-	-
Næringsmiddelfag Food and drink processing trade programmes .....	47	1 868	47	1 868	-	-	-	-	-	-
Industrielle, handverks- messige og tekniske fag elles Trade, craft and industrial programmes n.e.c. ....	506	46 906	467	45 329	13	317	26	1 260	-	-
Uspesifiserte industrielle, handverksmessige og tek- niske fag Unspecified trade, craft and indust- rial programmes .....	98	2 654	79	2 204	19	450	-	-	-	-
Matematiske fag Pro- grammes in mathematics and computer science .....	1 336	48 469	1 027	41 262	222	4 416	58	2 336	29	455
Fysiske og kjemiske fag Physics and chemistry programmes .....	61	2 551	38	2 187	23	364	-	-	-	-
Geografiske og geologiske fag Geography and geolo- gical science programmes .	211	6 213	173	4 952	38	1 261	-	-	-	-
Biologiske fag Biological science programmes .....	77	2 282	32	1 325	44	945	1	12	-	-
Naturvitenskapelige og tek- niske fag elles Natural science, mathematics and engineering programmes n.e.c. ....	426	12 133	164	5 660	241	5 766	21	707	-	-
SAMFERDSEL TRANSPORT AND COMMUNICATION PROGRAMMES .	1 725	90 380	1 467	83 265	232	5 051	26	2 064	-	-
Maritime navigasjonsfag Maritime navigation programmes .....	601	17 523	513	15 209	76	1 332	12	982	-	-
Maritime maskinistfag Maritime engineering programmes .....	4	189	4	189	-	-	-	-	-	-
Sjøfartsfag elles Marine transport programmes n.e.c.	29	3 867	29	3 867	-	-	-	-	-	-
Lufttrafikkfag Air transport programmes .....	92	7 010	81	6 688	11	322	-	-	-	-
Vegtrafikkfag Road traffic programmes .....	516	28 502	403	25 806	107	2 262	6	434	-	-
Jernbanetraffikkfag Rail- way operating trade programmes .....	143	14 788	143	14 788	-	-	-	-	-	-

Tabell 10 (framh.). Kurs og timar, etter undervisningsform og arten av utdanning (faggrupper) Courses and lessons, by mode of education and type of education (programme groups)

Arten av utdanning	Alle kurs		Undervisningsform							
			Klasse/studiering med lærar		Studiering utan lærar		Klasse/studiering kombinert med brevkurs		Kurs knytta til radio- eller TV-program	
	Kurs	Timar	Kurs	Timar	Kurs	Timar	Kurs	Timar	Kurs	Timar
SAMFERDSEL (framh.) TRANSPORT AND COMMUNICATION PROGRAMMES (cont.)										
Postale fag Postal service programmes .....	93	10 983	79	10 233	6	102	8	648	-	-
Telekommunikasjonsfag Telecommunications programmes .....	220	6 501	190	5 501	30	1 000	-	-	-	-
Transport- og kommunikasjonsfag elles Transport and communications programmes n.e.c. ....	27	1 017	25	984	2	33	-	-	-	-
HELSEVERN HEALTH RELATED AUXILIARY PROGRAMMES .....										
Sjukepleiefag Nursing programmes .....	1 790	53 391	846	36 644	933	16 438	11	309	-	-
Tannpleiefag Dental nursing programmes .....	95	2 617	87	2 483	8	134	-	-	-	-
Barnepleiefag Child nursing programmes .....	74	3 681	63	3 362	4	94	7	225	-	-
Vernepleiefag Welfare nursing programmes .....	12	186	1	20	11	166	-	-	-	-
Apotekfag Pharmacy programmes .....	66	1 156	20	462	42	639	4	55	-	-
Terapeutiske fag Physiotherapy and occupational therapy programmes .....	114	3 698	82	3 075	32	623	-	-	-	-
Veterinærfag Programmes in veterinary medicine ...	26	1 038	22	978	4	60	-	-	-	-
Helsevern fag elles Health related auxiliary programmes n.e.c. ....	2 006	46 586	678	19 594	1 313	26 574	15	418	-	-
JORDBRUK, SKOGBRUK OG FISKE AGRICULTURAL, FORESTRY AND FISHERY PROGRAMMES .....										
Jordbruksfag Agricultural programmes .....	870	18 353	363	10 264	383	6 119	124	1 970	-	-
Gartneri- og hagebruksfag Horticultural programmes .	731	13 716	459	8 181	231	4 747	41	788	-	-
Skogbruksfag Forestry programmes .....	699	14 608	583	12 256	96	1 461	20	891	-	-
Fiskefag Fishery programmes .....	155	5 427	115	4 653	35	681	5	93	-	-
Uspesifiserte jordbruks-, skogbruks- og fiskefag Unspecified agricultural, forestry and fishery programmes .....	1	35	1	35	-	-	-	-	-	-

Tabell 10 (framh.). Kurs og timar, etter undervisningsform og arten av utdanning (faggrupper) Courses and lessons, by mode of education and type of education (programme groups)

Arten av utdanning	Alle kurs		Undervisningsform							
			Klasse/studie- ring med lærar		Studiering utan lærar		Klasse/ studiering kombinert med brevkurs		Kurs knytta til radio- eller TV- program	
	Kurs	Timar	Kurs	Timar	Kurs	Timar	Kurs	Timar	Kurs	Timar
TENESTEYTING OG FORSVAR SERVICE AND MILITARY PROGRAMMES .....	4 859	142 523	4 023	125 503	760	14 729	76	2 291	-	-
Husstellfag Domestic science programmes .....	1 702	43 420	1 345	35 529	290	5 815	67	2 076	-	-
Hotell- og restaurantfag Hotel and restaurant service programmes .....	70	24 480	70	24 480	-	-	-	-	-	-
Hygiene- og venleiks- pleiefag Barbering and beauty culture programmes	209	4 502	186	4 071	23	431	-	-	-	-
Vaktmeister- og rein- gjeringsfag Programmes in building caretaking and cleaning .....	42	2 155	26	1 811	12	284	4	60	-	-
Fotografaffag Programmes in photography .....	470	11 324	354	8 858	116	2 466	-	-	-	-
Idretts- og ungdomsleiar- utdanning Programmes for youth leaders, sports and athletics instructors ....	2 027	41 654	1 784	37 333	239	4 166	4	155	-	-
Sivile overvakings- og tryggjingsfag Civilian guarding and security programmes .....	253	13 327	235	12 956	17	371	1	-	-	-
Tenesteyting og forsvar elles Service and military programmes n.e.c. ....	86	1 661	23	465	63	1 196	-	-	-	-
ANDRE FAG OTHER PROGRAMMES .....	5 589	147 811	4 546	123 850	1 039	23 897	4	64	-	-
UOPPGITTE FAG UNKNOWN ...	213	7 949	149	6 691	63	1 243	1	15	-	-

Tabell 11. Kurs etter timetal for kurset, fagfelt og utdanningens nivå. Prosent Courses by number of lessons, field and level of study. Per cent

Arten av utdanning Type of education	Kurs i alt (=100,0 prosent) Courses, total (=100,0 per cent)	Timetal for kurset					Number of lessons	
		8-19 timar lessons	20-49 timar	50-99 timar	100-299 timar	300 timar og over and over	Uopp- gitt Un- known	
I ALT TOTAL .....	96 099	36,0	51,1	8,9	2,4	1,1	0,4	
Allment fagfelt General programmes ....	1 749	3,5	10,0	25,1	34,7	12,9	13,8	
Humaniora og estetikk Humanities, religion and theology, fine and applied art programmes .....	31 335	26,0	61,8	10,4	1,4	0,3	0,1	
Av dette Of which								
Universitets- og høgs-kolenivå The third level .....	238	20,2	33,6	27,7	16,8	1,7	-	
Undervisning Teacher training programmes .....	1 089	43,6	31,2	13,5	10,0	0,8	0,8	
Av dette								
Universitets- og høgs-kolenivå .....	295	24,4	32,5	18,6	22,4	1,7	0,3	
Administrasjon, økonomi, samfunnsvitenskap og jus Business administration, social and behavioural science and law program- mes .....	26 604	51,4	41,3	5,4	1,1	0,6	0,3	
Av dette								
Universitets- og høgs-kolenivå .....	272	11,8	51,5	23,5	8,1	2,2	2,9	
Industri, handverk, naturvitenskap og teknikk Trade, craft, natural science, mathematics and engineering programmes ..	16 297	17,8	62,9	13,2	3,0	3,0	0,2	
Av dette								
Universitets- og høgs-kolenivå .....	235	9,4	54,0	29,4	5,5	0,9	0,9	
Samferdsel Transport and communication programmes .....	1 725	20,5	53,2	15,0	9,3	2,1	-	
Av dette								
Universitets- og høgs-kolenivå .....	6	66,7	16,7	-	16,7	-	-	
Helsevern Health related auxiliary programmes .....	4 183	55,0	38,9	4,5	0,7	0,6	0,1	
Av dette								
Universitets- og høgs-kolenivå .....	152	48,0	42,1	2,0	2,6	5,3	-	
Jordbruk, skogbruk og fiske Agricul- tural, forestry and fishery programmes ..	2 456	69,3	26,6	3,1	0,5	0,3	0,1	
Av dette								
Universitets- og høgs-kolenivå .....	23	56,5	39,1	4,3	-	-	-	
Tenesteyting og forsvar Service and military programmes .....	4 859	53,5	38,9	4,8	1,2	1,4	0,2	
Av dette								
Universitets- og høgs-kolenivå .....	1	-	100,0	-	-	-	-	
Andre fag Other programmes .....	5 589	41,6	50,8	5,8	1,8	0,1	0,1	
Uoppgitte fag Unknown .....	213	38,0	50,2	7,0	2,8	1,4	0,5	

Tabell 12. Opplysningsorganisasjonar. Deltakarar etter kjønn og organisasjon. 1979/80 - 1981/82 Popular education organizations. Participants by sex and organization. 1979/80 - 1981/82

Opplysningsorganisasjon <sup>1</sup> Organization <sup>1</sup>	Deltakarar Participants			Av dette kvinner Of which females		
	1979/80	1980/81	1981/82	1979/80	1980/81	1981/82
I ALT TOTAL .....	739 313	901 865	930 220	431 133	515 601	534 516
Arbeidernes Opplysningsforbund .....	220 933	257 620	220 187	125 457	142 075	130 352
Bygdefolkets Opplysningsnemnd .....	24 896	31 300	34 876	10 592	14 279	15 131
Edruskapsrørslas Studieforbund .....	6 285	5 927	5 448	3 163	3 146	2 957
Fellesrådet for Sang- og Musikkorganisasjonene i Norge .....	48 314	114 585	165 156	24 791	59 555	85 931
Folkeuniversitetet .....	206 798	211 486	218 439	137 823	138 550	139 115
Frikirkelig Studieråd .....	6 474	5 538	7 321	3 874	3 246	4 237
Høyres Studieforbund .....	27 028	32 866	29 329	18 610	23 271	21 397
Kristelig Folkepartis Studieforbund .....	4 626	4 436	3 633	2 692	2 625	2 256
Landsforeningen for Hjerte- og Lungesyke ..	1 673	1 730	2 117	1 238	1 252	1 495
Nasjonalforeningen for folkehelsen .....	4 429	4 710	5 907	3 110	4 149	4 350
NIF og NITOs Studieforbund .....	6 579	8 314	10 675	355	286	444
Noregs Ungdomslag .....	23 326	23 220	27 834	12 734	13 220	15 383
Norges Husflidslags Studieforbund .....	8 084	9 187	9 121	7 421	8 411	8 440
Norges Husmorforbund .....	15 535	16 379	14 314	14 420	15 008	13 499
Norges Idrettsforbund .....	36 827	38 031	40 774	11 428	11 078	13 033
Norges Røde Kors .....	19 463	21 406	21 427	10 186	10 463	11 026
Norsk Kristelig Studieråd .....	33 355	59 428	49 684	20 844	37 095	31 527
Senterpartiets Studieforbund .....	2 953	7 709	3 446	1 159	2 656	1 368
Sosialistisk Opplysningsforbund .....	3 840	5 509	7 109	2 014	3 098	4 176
Studieforbundet natur og miljø .....	9 231	12 525	14 077	4 603	6 366	7 075
Venstres Opplysningsforbund .....	3 327	4 004	2 950	1 414	1 970	1 605
Yrkesorganisasjonenes Studieforbund .....	13 609	15 262	16 958	7 265	8 026	8 651
Andre opplysningsorganisasjonar popular education organizations .....	11 728	10 693	19 438	5 940	5 776	11 068

<sup>1</sup> For engelsk oversetjing av namna på organisasjonane, sjå tabell 14, side 57.

<sup>1</sup> For English translation of the names of the organizations, see table 14, page 57.



Tabell 13. Opplysningsorganisasjonar. Kurs og undervisningstimar, etter organisasjon. 1979/80 - 1981/82 Popular education organizations. Courses and lessons, by organization. 1979/80 - 1981/82

Opplysningsorganisasjon <sup>1</sup> Organization <sup>1</sup>	Kurs Courses			Timar Lessons		
	1979/80	1980/81	1981/82	1979/80	1980/81	1981/82
I ALT TOTAL .....	71 613	89 393	88 707	1 936 672	2 415 521	2 501 141
Arbeidernes Opplysningsforbund .....	24 127	31 483	27 255	612 274	764 640	689 646
Bygdefolkets Opplysningsnemnd .....	3 261	4 194	4 527	72 713	92 382	97 238
Edruskapsrørslas Studieforbund .....	1 065	1 026	955	19 804	24 168	21 799
Fellesrådet for Sang- og Musikkorganisasjonene i Norge .....	2 155	4 477	6 717	79 234	196 567	307 374
Folkeuniversitetet .....	20 424	22 551	23 294	656 402	704 451	726 265
Frikirkelig Studieråd .....	457	443	524	10 278	10 409	14 376
Høyres Studieforbund .....	3 300	4 051	3 621	91 512	109 679	107 363
Kristelig Folkepartis Studieforbund ...	545	506	381	9 496	9 171	2 256
Landsforeningen for Hjerte- og Lunge-syke .....	238	265	326	6 875	8 423	12 052
Nasjonalforeningen for folkehelsen ....	386	446	532	9 818	12 458	4 350
NIF og NITOs Studieforbund .....	124	189	268	2 985	4 577	5 882
Noregs Ungdomslag .....	1 615	1 462	1 993	36 305	35 180	46 699
Norges Husflidslags Studieforbund .....	907	1 131	1 185	41 435	52 280	56 366
Norges Husmorforbund .....	1 916	2 076	1 915	53 195	59 513	54 623
Norges Idrettsforbund .....	2 499	2 623	2 862	57 621	61 436	67 365
Norges Røde Kors .....	1 080	1 208	1 205	17 484	20 106	19 859
Norsk Kristelig Studieråd .....	2 281	4 309	3 385	51 305	103 198	85 112
Senterpartiets Studieforbund .....	485	1 304	562	7 213	23 317	10 881
Sosialistisk Opplysningsforbund .....	579	771	933	12 044	16 208	19 655
Studieforbundet natur og miljø .....	953	1 342	1 561	20 810	27 029	32 180
Venstres Opplysningsforbund .....	446	546	406	8 395	10 552	8 075
Yrkesorganisasjonenes Studieforbund ...	1 558	1 806	2 116	27 321	35 214	44 383
Andre opplysningsorganisasjonar Other popular education organizations .....	1 212	1 184	2 184	32 153	34 563	67 342

<sup>1</sup> For engelsk oversetjing av namna på organisasjonane, sjå tabell 14, side 57.

<sup>1</sup> For English translation of the names of the organizations, see table 14, page 57.

Tabell 14. Opplysningsorganisasjonar. Deltakarar etter fagfelt og organisasjon Popular education organizations. Participants by field of study and organization

Opplysnings- organisasjon Organization	I alt Total	Allment fagfelt General programmes		Humani- ora og estetikk Humani- ties, and religion and theology, fine and applied arts program- mes	Adminis- trasjon, økonomi, samfunns- vitskap og jus Commer- cial and business adminis- tration, social and be- havioural science and law program- mes	Industri, handverk, natur- vitskap og teknikk Trade, craft, natural science, mathe- matics and engi- neering program- mes	Helse- vern and para- medical pro- grammes	Teneste- yting og forsvar and mi- litary pro- grammes	Anna Other pro- grammes
		Utdan- ning på ung- doms- nivå Educa- tion of the second level, first stage	Utdan- ning på gymnas- nivå I Educa- tion at the second level, second stage I and II						
I alt Total .....	930 220	1 932	392 546	205 869	119 570	42 532	50 298	117 473	
Arbeidernes Opplys- ningsforbund Wor- ker's Educational Association of Norway .....	220 187	333	59 258	90 074	33 754	6 579	4 477	25 712	
Edruskapsrørslas Studieforbund The Temperance Educational Association .....	5 448	-	192	1 714	255	2 886	136	265	
Bygdefolkets Opp- lysningsnemnd Infor- mation Board of Rural Population .....	34 876	-	2 918	9 564	9 496	886	1 663	10 349	
Det Liberale Folke- partiets Studiefor- bund Educational Association of The Liberal Party .....	235	-	-	181	-	-	-	54	
Fellesrådet for Sang- og Musikkorganisasjo- nene i Norge Asso- ciation of Choirs and Musical Societies ...	165 156	-	164 709	447	-	-	-	-	
Folkeakademiens Landsforbund The National League of Folk Academies .....	2 498	-	811	92	1 278	-	206	111	
Folkeuniversitetet Folk University of Norway .....	218 439	1 305	80 632	45 293	40 058	8 214	9 767	33 170	
Fremskrittspartiets Opplysningsorganisa- sjon Education Association of the Progress Party .....	149	-	-	149	-	-	-	-	
Frikirkelig Studieråd The Free Church Com- mittee for Study Activities .....	7 321	-	6 538	452	-	180	-	151	
Høyres Studieforbund Educational Associa- tion of Conservative Party .....	29 329	288	10 330	6 696	6 674	580	1 461	3 300	
Katolsk Studieråd Catholic Committee for Study Activities	195	-	143	-	30	-	-	22	

Tabell 14 (framh.). Opplysningsorganisasjonar. Deltakarar etter fagfelt og organisasjon Popular education organizations. Participants by field of study and organization

Opplysnings- organisasjon	I alt	Allment fagfelt		Humani- ora og estetikk	Adminis- trasjon, økonomi, samfunns- vitskap og jus	Indus- stri, hand- verk, natur- vitskap og teknikk	Helse- vern	Teneste- yting og forsvar	Anna
		Utdan- ning på Utdan- ning på ung- doms- skole- nivå	Utdan- ning på gymnas- nivå I og II						
Kristelig Folkepartis Studieforbund Educational Associa- tion of the Chris- tian Democrats .....	3 633	-		1 604	1 519	50	-	98	362
Landsforeningen for Hjerte- og Lungesyke Norwegian Heart and Lung Association .....	2 117	-		940	471	643	19	17	27
Marxistisk Opplysnings- råd Marxian Information Board .....	1 296	-		64	1 232	-	-	-	-
Nasjonalforeningen for folkehelsen Norwegian National Health Associa- tion .....	5 907	-		1 235	1 425	796	969	656	826
NIF og NITOs studiefor- bund NIF and NITO's Educational Association	10 675	-		-	2 754	7 689	107	-	125
Noregs Mållag The New- Norwegian Language Association .....	2 872	6		1 422	1 264	16	8	5	151
Noregs Ungdomslag Norwegian League of Youth .....	27 834	-		2 896	2 730	1 249	1 798	653	18 508
Norges Blindeforbund Norwegian Association of the Blinds .....	1 357	-		181	585	66	24	29	472
Norges Døveforbund Norwegian Association of the Deaf .....	2 618	-		110	55	45	-	34	2 374
Norges Fiskarlag Norwegian Fishermen's Association .....	902	-		-	488	36	-	215	163
Norges Fredsråds Studie- nemnd Norwegian Peace Committee Study Associa- tion .....	156	-		-	156	-	-	-	-
Norges Husflidslags Studieforbund Norwegian Handicraft Educational Association .....	9 121	-		1 127	-	7 916	-	-	78
Norges Husmorforbund Norwegian Housewives Association .....	14 314	-		3 815	2 757	5 309	203	1 086	1 144
Norsk Forbund for Hørselshemmede Norwegian Association of the hard of hearing .	454	-		28	145	60	98	-	123
Norges Idrettsforbund Norwegian Confederation of Sport .....	40 774	-		241	1 156	124	1 278	27 284	10 691
Norges Kooperative Landsforening Norwegian Co-operative Union and Wholesale Society .....	982	-		6	849	-	-	21	106
Norges Politiforbund Norwegian Police Asso- ciation .....	311	-		-	311	-	-	-	-

Tabell 14 (framh.). Opplysningsorganisasjonar. Deltakarar etter fagfelt og organisasjon Popular education organizations. Participants by field of study and organization

Opplysningsorganisasjon	I alt	Allment fagfelt		Humani- ora og estetikk	Adminis- trasjon, økonomi, samfunns- vitskap og jus	Indus- stri, hand- verk, natur- vitskap og teknikk	Helse- vern	Teneste- yting og forsvar	Anna
		Utdan- ning på Utdan- ning på gymnas- nivå I og II	Utdan- ning på gymnas- nivå I og II						
Norges Røde Kors The Norwegian Red Cross ....	21 427	-	-	253	2 558	225	17 878	119	394
Norsk Bonde- og Små- brukarlag Norwegian Association of Farmers and Small Holders .....	1 565	-	-	71	1 050	145	5	13	281
Norsk Forbund for Psykisk Utviklingshem- mede Norwegian Associa- tion for Mentally Retarded .....	2 136	-	-	-	2 071	-	-	6	59
Norsk Kristelig Studie- råd Norwegian Christian Committee for Study Activities .....	49 684	-	-	45 742	2 841	45	47	-	1 009
Norske Kvinners Sanitets- forening Norwegian As- sociation of Women Vo- lunteer Workers .....	313	-	-	59	80	29	22	17	106
Samisk Studieforbund Sami Educational Asso- ciation .....	605	-	-	242	26	115	-	48	174
Sosialistisk Opplysnings- forbund Socialistic Educational Association	7 109	-	-	3 740	3 046	58	-	54	211
Senterpartiets Studie- forbund Educational Association of the Centre Party .....	3 446	-	-	89	3 143	147	11	-	56
Studieforbundet natur og miljø Educational As- sociation for Ecology and Environment .....	14 077	-	-	1 031	3 314	1 880	211	2 121	5 520
Studieforbundet . Ny Verden "New World" Educational Association	121	-	-	-	121	-	-	-	-
Venstres Opplysningsfor- bund Educational Asso- ciation of The Liberal Party .....	2 950	-	-	146	2 352	60	159	101	132
Vestlandske Blindefor- bund West-Norwegian As- sociation of the Blinds	673	-	-	338	82	158	37	6	52
Yrkesorganisasjonenes Studieforbund Vocatio- nal Unions' Organization for Adult Education ....	16 958	-	-	1 635	12 626	1 164	333	5	1 195

Tabell 15. Opplysningsorganisasjonar. Deltakarar etter organisasjon. Fylke

Opplysnings- organisasjon	Fylke										
	I alt Total	Øst- fold	Akers- hus	Oslo	Hed- mark	Opp- land	Buske- rud	Vest- fold	Tele- mark	Aust- Agder	Vest- Agder
I alt .....	930 220	54 967	60 613	79 670	42 507	53 369	41 086	47 655	42 189	16 130	29 486
Arbeidernes Opp- lysningsforbund	220 187	25 000	15 493	23 472	12 695	10 833	7 349	8 712	9 941	1 518	3 407
Edruskapsrørslas Studieforbund ..	5 448	238	91	654	62	1 105	115	122	88	9	213
Bygdefolkets Opp- lysningsnemnd ..	34 876	1 768	1 959	83	4 183	2 597	1 828	1 781	1 378	1 423	1 314
Fellesrådet for Sang- og Musikk- organisasjonene i Norge .....	165 156	5 463	11 699	6 296	6 604	11 995	5 629	9 415	9 427	3 148	4 159
Folkeuniversi- tetet .....	218 439	8 141	16 554	18 546	7 387	11 434	10 981	15 530	11 153	2 414	8 179
Frikirkelig Studieråd .....	7 321	923	376	1 545	362	250	232	627	384	156	571
Høyres Studie- forbund .....	29 329	3 405	2 016	3 741	560	193	2 845	3 448	589	478	1 918
Kristelig Folke- partis Studie- forbund .....	3 633	43	176	15	61	1 571	81	121	20	36	267
Landsforeningen for Hjerte- og Lungesyke .....	2 117	16	206	122	193	50	63	38	158	12	234
Nasjonalfore- ningen for folkehelsen ....	5 907	91	10	58	175	223	77	630	219	366	126
NIF og NITOs Studieforbund ..	10 675	118	219	1 007	34	2 023	2 742	40	174	-	324
Noregs Ungdomslag	27 834	161	61	1 878	968	871	649	65	1 144	1 972	1 125
Norges Husflids- lags Studie- forbund .....	9 121	287	1 606	389	918	327	272	287	46	324	310
Norges Husmor- forbund .....	14 314	406	1 564	1 137	86	247	254	440	600	558	776
Norges Idretts- forbund .....	40 774	2 234	2 218	4 968	1 964	2 433	1 959	1 950	2 428	813	1 277
Norges Røde Kors	21 427	1 211	733	2 320	1 098	1 885	677	1 298	896	211	300
Norsk Kristelig Studieråd .....	49 684	3 895	2 373	5 353	1 481	1 547	2 167	1 762	1 462	1 665	3 488
Senterpartiets Studieforbund ..	3 446	198	188	23	156	202	323	144	128	37	59
Sosialistisk Opp- lysningsforbund	7 109	57	452	1 929	99	569	72	113	97	82	67
Studieforbundet natur og miljø .	14 077	227	1 555	513	1 052	861	810	584	805	202	488
Venstres Opplys- ningsforbund ...	2 950	140	177	279	114	153	68	112	57	30	35
Yrkesorganisa- sjonenes Studie- forbund .....	16 958	451	212	3 604	1 026	1 118	1 062	196	509	419	700
Andre opplys- ningsorganisa- sjonar .....	19 438	494	675	1 738	1 129	882	831	240	486	257	149

1 Omfattar Svalbard.

## Popular education organizations. Participants by organization. County

County											Organization
Roga- land	Horda- land	Sogn og Fjor- dane	Møre og Roms- dal	Sør- Trøn- delag	Nord- Trøn- delag	Nord- land	Troms	Finn- mark	Ut- lan- det <sup>1</sup> Ab- road <sup>1</sup>	Upp- gitt Un- known	
79 425	75 313	35 298	50 965	73 014	39 939	53 403	34 695	18 751	764	981	Total
17 520	16 398	3 966	5 506	21 782	9 182	14 303	8 262	4 422	361	65	Workers' Educational Association of Norway
	113	831	157	473	91	181	156	744	5	-	The Temperance Educational Association
3 303	1 584	1 556	1 467	2 172	3 740	1 642	1 029	69	-	-	Information Board of Rural Population
6 413	9 542	14 785	13 434	18 228	10 516	10 240	5 619	2 544	-	-	Association of Choirs and Musical Societies
24 625	19 649	4 927	12 762	17 507	5 628	10 716	8 284	3 873	127	22	Folk University of Norway
	289	388	-	327	378	58	136	255	64	-	The Free Church Committee for Study Activities
7 077	1 452	193	554	62	114	485	62	137	-	-	Educational Association of the Conservative Party
	298	175	29	258	228	56	5	22	118	-	53 Educational Association of the Christian Democrats
	-	187	8	-	138	29	315	294	54	-	Norwegian Heart and Lung Association
2 030	684	383	245	87	125	110	78	184	-	6	Norwegian National Health Association
	461	258	-	206	1 659	16	756	239	122	196	81 NIF and NITO's Educational Association
1 501	3 205	2 211	3 433	1 011	2 356	2 040	2 299	884	-	-	Norwegian League of Youth
	162	723	281	318	336	610	1 023	706	189	7	Norwegian Handicraft Educational Association
1 210	3 302	792	1 273	462	398	542	119	148	-	-	Norwegian Housewives Association
1 685	2 146	1 173	2 127	2 601	2 297	2 446	2 191	1 289	73	502	Norwegian Confederation of Sport
7 315	4 851	1 277	4 029	1 859	702	2 834	779	845	-	-	Norwegian Christian Committee for Study Activities
	181	181	98	171	188	332	569	246	22	-	Educational Association of the Centre Party
	334	318	274	513	564	110	249	558	652	-	Socialistic Educational Association
1 105	226	608	532	1 184	1 360	941	350	674	-	-	Educational Association for Ecology and Environment
	159	307	136	203	139	200	365	259	17	-	Educational Association of The Liberal Party
1 574	2 033	215	347	304	142	1 207	1 179	660	-	-	Vocational Unions' Organization for Adult Education
	942	2 470	1 269	1 725	1 037	1 210	950	447	669	-	79 The Norwegian Red Cross
1 128	4 403	960	1 062	997	577	1 373	674	1 110	-	173	Other popular education organizations

<sup>1</sup> Includes Svalbard.

Tabell 16. Opplysningsorganisasjonar. Undervisningstimar etter organisasjon. Fylke

Opplysnings- organisasjon	Fylke										
	I alt Total	Øst- fold	Akers- hus	Oslo	Hed- mark	Opp- land	Buske- rud	Vest- fold	Tele- mark	Aust- Agder	Vest- Agder
I alt .....	2501141	150318	166504	219611	121947	135151	109783	142573	108779	44699	84573
Arbeidernes Opp- lysningsforbund	689646	77409	47873	75038	45665	35621	22784	30027	27281	5154	11914
Edruskapsrørslas Studieforbund ..	21799	859	357	3223	245	5483	356	341	271	15	701
Bygdefolkets Opplysningsnemnd	97238	5568	5231	157	10148	6946	5551	6612	5052	5258	4315
Fellesrådet for Sang- og Musikk- organisasjonene i Norge .....	307374	7811	18526	12759	13307	20604	12432	19041	18233	7256	8967
Folkeuniversi- tetet .....	726265	26612	50306	60104	29218	40683	36627	52260	38033	7804	26789
Frikirkelig Studieråd .....	14376	2989	942	2791	338	343	360	1575	631	384	1031
Høyres Studie- forbund .....	107363	11172	7142	14294	2210	480	11772	15971	2247	1835	7613
Kristelig Folke- partis Studie- forbund .....	7019	89	576	43	143	2276	123	241	63	92	586
Landsforeningen for Hjerte- og Lungesyke .....	12052	51	778	384	1012	264	213	132	757	105	1355
Nasjonalfore- ningen for folkehelsen ....	14737	212	12	101	356	567	255	1378	365	1125	420
NIF og NITOs Studieforbund ..	5882	199	77	285	35	1121	1828	36	108	-	191
Noregs Ungdoms- lag .....	46699	213	566	2395	1645	1381	1610	74	1683	3276	1871
Norges Husflids- lags Studiefor- bund .....	56366	2167	10044	1846	4089	2285	1787	2436	220	2262	1995
Norges Husmør- forbund .....	54623	2027	6264	3354	261	871	746	2266	3033	2421	3882
Norges Idretts- forbund .....	67365	2396	4542	7599	3763	4312	4337	3341	3070	1097	2315
Norges Røde Kors	19859	810	509	1903	1081	1557	825	1535	738	217	335
Norsk Kristelig Studieråd .....	85112	5414	3949	12405	1229	1758	1758	1890	2347	2766	6010
Senterpartiets Studieforbund ..	10881	578	444	80	418	616	859	470	300	80	150
Sosialistisk Opp- lysningsforbund	19655	283	1437	5475	333	1086	215	311	261	191	158
Studieforbundet natur og miljø .	32180	680	3530	1311	2301	1942	1428	1172	2091	389	1181
Venstres Opp- lysningsforbund	8075	395	552	955	269	311	241	282	163	92	38
Yrkesorganisa- sjonenes Studie- forbund .....	44383	1119	986	8093	2156	2453	1784	445	995	2307	2561
Andre opplys- ningsorganisa- sjonar .....	52192	1265	1861	5016	1725	2191	1892	737	837	573	195

1 Omfattar Svalbard.

## Popular education organizations. Lessons by organization. County

County											Organization
Roga-land	Horda-land	Sogn og Fjordane	Møre og Romsdal	Sør-Trøndelag	Nord-Trøndelag	Nord-land	Troms	Finnmark	Utlan-det <sup>1</sup> Ab-road <sup>1</sup>	Uopp-gitt Un-gitt	
214693	207170	82666	124807	170263	99313	163909	96424	54013	2523	1422	Total
56046	53547	12275	15252	54175	31578	46316	22830	16738	2003	120	Workers' Educational Association of Norway
406	2656	780	1874	275	903	667	2372	15	-	-	The Temperance Educational Association
7786	4351	4680	3442	5428	9573	4224	2652	264	-	-	Information Board of Rural Population
10079	17406	27037	24449	30282	15970	20728	14176	8311	-	-	Association of Choirs and Musical Societies
71682	60487	17551	41653	54836	19617	52250	27539	11864	306	44	Folk University of Norway
345	437	-	610	689	116	183	463	149	-	-	The Free Church Committee for Study Activities
22770	4821	550	1802	136	264	1715	120	449	-	-	Educational Association of the Conservative Party
693	308	49	768	493	114	12	37	217	-	96	Educational Association of the Christian Democrats
-	527	18	-	501	108	1978	3667	202	-	-	Norwegian Heart and Lung Association
6609	1507	586	418	182	315	165	77	65	-	22	Norwegian National Health Association
277	236	-	121	561	40	286	207	112	124	38	NIF and NITO's Educational Association
1790	5645	4171	7476	980	2786	2964	4835	1338	-	-	Norwegian League of Youth
460	5984	1224	2493	1457	3380	5901	5052	1264	20	-	Norwegian Handicraft Educational Association
4385	11397	3120	4811	1486	1422	1844	381	652	-	-	Norwegian Housewives Association
2864	5152	1811	2965	4389	3103	4569	2886	1951	70	833	Norwegian Confederation of Sport
15144	8230	1952	7724	5423	1176	3294	1218	1425	-	-	Norwegian Christian Committee for Study Activities
415	436	240	431	416	915	3137	795	101	-	-	Educational Association of the Centre Party
839	1124	1071	1379	1719	262	914	1347	1250	-	-	Socialistic Educational Association
2054	729	1330	1456	2411	3814	2364	699	1298	-	-	Educational Association for Ecology and Environment
427	928	380	660	252	519	840	735	36	-	-	Educational Association of The Liberal Party
6316	6100	498	800	624	338	2672	2460	1676	-	-	Vocational Unions' Organization for Adult Education
1015	2314	1192	1724	885	1129	875	485	689	-	41	The Norwegian Red Cross
2291	12848	2151	2499	2663	1871	6011	1391	3947	-	228	Other popular education organizations

<sup>1</sup> Includes Svalbard.



Tabell 17. Opplysningsorganisasjonar. Deltakarar etter type tiltak. Fylke Popular education organizations. Participants by type of study activity. County

Fylke County	Deltakarar i alt Participants, total	Studieringar med lærar Study groups with teacher	Studieringar utan lærar Study groups without teacher	Studieringar, høgre nivå Study groups, higher level	Andre typar studietiltak Other types of study activities
I alt Total .....	930 220	557 569	311 327	15 982	45 342
Østfold .....	54 967	30 891	21 978	617	1 481
Akershus .....	60 613	33 913	21 264	719	4 717
Oslo .....	79 670	46 661	27 472	914	4 623
Hedmark .....	42 507	25 415	13 906	1 041	2 145
Oppland .....	53 369	32 424	15 662	1 177	4 106
Buskerud .....	41 086	24 962	11 597	867	3 660
Vestfold .....	47 655	29 590	16 131	564	1 370
Telemark .....	42 189	25 363	14 421	733	1 672
Aust-Agder .....	16 130	9 868	5 158	337	767
Vest-Agder .....	29 486	18 750	8 409	763	1 564
Rogaland .....	79 425	52 495	23 025	1 108	2 797
Hordaland .....	75 313	46 767	23 054	1 917	3 575
Sogn og Fjordane ..	35 298	18 289	15 206	514	1 289
Møre og Romsdal ...	50 965	28 783	19 192	670	2 320
Sør-Trøndelag .....	73 014	45 303	24 640	730	2 341
Nord-Trøndelag ....	39 939	24 283	13 413	630	1 613
Nordland .....	53 403	32 375	17 380	1 192	2 456
Troms .....	34 695	18 988	13 424	797	1 486
Finnmark .....	18 751	11 217	5 736	692	1 106
Svalbard .....	354	325	-	-	29
Utlandet Abroad ..	410	313	44	-	53
Uoppgitt Unknown .	981	594	215	-	172

Tabell 18. Opplysningsorganisasjoner. Statstilskott<sup>1</sup> etter type tiltak. Fylke. 1 000 kr  
 Popular education organizations. Government grants by type of study activity. County.  
 1 000 kroner

Fylke County	Statstilskott i alt Government grants, total	Studieringar med lærer Study groups with teacher	Studieringar utan lærer Study groups without teacher	Studieringar, høgre nivå Study groups, higher level	Andre typer tiltak Other types of study activities
I alt Total .....	164 221	109 154	24 335	10 111	20 621
Pr. deltakar Per participant ...	177	196	78	633	455
Fylke County					
Østfold .....	9 206	6 395	2 008	421	382
Akershus .....	12 087	6 226	1 617	320	3 924
Oslo .....	12 178	8 521	2 395	277	985
Hedmark .....	8 597	6 321	1 093	516	667
Oppland .....	10 795	6 135	1 087	447	3 126
Buskerud .....	8 784	4 317	960	660	2 847
Vestfold .....	8 754	6 413	1 330	509	502
Telemark .....	6 701	4 452	1 201	516	532
Aust-Agder .....	2 714	2 090	341	163	120
Vest-Agder .....	5 461	3 799	590	523	549
Rogaland .....	13 469	10 489	1 832	606	542
Hordaland .....	13 789	9 210	1 791	950	1 838
Sogn og Fjordane ..	4 446	2 872	962	486	126
Møre og Romsdal ...	7 226	4 725	1 282	738	481
Sør-Trøndelag .....	10 997	7 830	1 798	595	774
Nord-Trøndelag ....	6 843	5 149	957	386	351
Nordland .....	12 440	8 122	1 526	1 076	1 716
Troms .....	6 058	3 829	1 050	567	612
Finmark .....	3 432	2 135	507	355	435
Svalbard .....	80	79	-	-	1
Utlandet Abroad ..	16	14	2	-	-
Uoppgitt Unknown .	148	31	6	-	111

<sup>1</sup> Sjå merknad under 4. Omgrep og kjennemerke og 5.1. Bruk av tabellane, side 11 og 12.  
<sup>1</sup> See notice under 4. Terms and variables and 5.1. Use of the tables, page 15 og 16.

Tabell 19. Arbeidsmarknadskurs.<sup>1</sup> Kurs, kursplassar, søkjarar og deltakarar. Skolefylke Labour market courses.<sup>1</sup> Courses, course places, applicants and participants. School county

Skolefylke School county	Kurs Courses	Kurs- plassar Course places	Søkjarar Appli- cants	Søkjarar som ikkje har teke mot tilbod om kursplass Applicants who have not accepted offered place	Deltakarar Participants		
					Menn og kvinner Males and females	Menn Males	Kvinner Females
1979/80 .....	698	9 556	13 263	1 698	8 735	5 034	3 681
1980/81 .....	800	10 883	18 917	1 920	10 322	6 659	3 663
1981/82 .....	912	11 835	20 686	2 136	11 296	8 013	3 283
1981/82							
Østfold .....	16	259	421	46	248	113	135
Akershus og Oslo .....	84	1 273	3 502	406	1 262	727	535
Hedmark .....	26	337	492	70	323	259	64
Oppland .....	28	352	504	76	347	283	64
Buskerud .....	27	361	461	50	350	213	137
Vestfold .....	31	399	737	75	386	261	125
Telemark .....	31	453	508	62	383	244	139
Aust-Agder .....	25	323	455	40	308	256	52
Vest-Agder .....	38	494	984	77	476	277	199
Rogaland .....	67	947	2 503	192	889	626	263
Hordaland .....	149	1 725	2 558	263	1 610	1 333	277
Sogn og Fjordane .....	9	111	202	16	105	71	34
Møre og Romsdal .....	52	658	952	130	622	424	198
Sør-Trøndelag .....	40	522	1 031	119	510	395	115
Nord-Trøndelag .....	75	984	1 345	101	966	619	347
Nordland .....	81	997	1 596	191	968	778	190
Troms .....	82	1 028	1 644	154	972	660	312
Finmark .....	51	612	791	68	571	474	97

<sup>1</sup> Disse kursa er sette i verk som ledd i arbeidsmarknadspolitikken etter pålegg frå fylkesarbeidskontora.

<sup>1</sup> These courses are part of the labour market policy.

Tabell 20. Arbeidsmarknadskurs.<sup>1</sup> Kurs, kursplassar, søkjarar og deltakarar, etter kurstype Labour market courses.<sup>1</sup> Courses, course places, applicants and participants, by type of course

Kurstype <sup>2</sup> Type of course <sup>2</sup>	Kurs Courses	Kurs- plassar Course places	Søkjarar Appli- cants	Søkjarar som ikkje har teke mot tilbod om kursplass Applicants who have not accepted offered place	Deltakarar Participants		
					Menn og kvinner Males and females	Menn Males	Kvinner Females
I alt Total .....	912	11 835	20 686	2 136	11 296	8 013	3 283
A SJUKEPLEIE OG ANNA PLEIEARBEID NURSING AND OTHER HEALTH RELATED PROGRAMMES ...	27	464	1 323	101	443	11	432
A 401 Aktivitetsleiarar ....	1	16	21	1	15	-	15
A 402 Suppleringskurs for spedbarn- og barsel- pleie .....	10	205	518	59	204	-	204
A 405 Reaktiviseringskurs for sjukepleiarar ....	1	20	15	1	14	-	14
A 406 Reaktiviseringskurs for sjukepleiarar (psykiatrisk) .....	1	20	19	2	17	-	17
A 409 Assistentar ved helseinstitusjonar ...	2	24	45	4	23	1	22
A 411 Kurs for portørar ....	1	12	27	2	12	8	4
A 412 Utdanning av hjelpe- og sjukepleiarar tilpassa arbeids- marknadsopplæringa ...	8	123	614	19	124	1	123
A 414 Assistentar ved helse- institusjonar .....	3	44	64	13	34	1	33
B PEDAGOGISK ARBEID PROGRAMMES IN PEDAGOGY	3	60	70	13	54	5	49
B 601 Personale ved små- barnsverksemder .....	3	60	70	13	54	5	49
C ADMINISTRASJONS- OG FORVALTNINGSARBEID, BEDRIFTS- OG ORGANI- SASJONSLEDELSE ADMINISTRATION AND MANAGEMENT, BUSINESS AND ORGANIZATION DIRECTING (LEADING) PROGRAMMES .....	2	41	82	7	42	15	27
C 500 Kurs i saksbehandling for personar med høgre utdanning .....	2	41	82	7	42	15	27
D KONTORARBEID CLERI- CAL WORK PROGRAMMES ..	60	1 232	2 169	177	1 221	90	1 131
D 102 Kurs i kontorarbeid ..	53	1 104	1 902	151	1 088	90	998
D 105 Kontorpersonale til helseinstitusjonar og kliniske sjukepostar .	7	128	267	26	133	-	133

<sup>1</sup> Sjå note 1, side 66. <sup>2</sup> Inndeling i kurstype er i samsvar med Arbeidsdirektoratets kurskatalog.  
<sup>1</sup> See note 1, page 66. <sup>2</sup> Type of course is classified by a system worked out by the Directorate of Labour.

Tabell 20 (framh.). Arbeidsmarknadskurs.<sup>1</sup> Kurs, kursplassar, søkjarar og deltakarar, etter kurstype  
 Labour market courses.<sup>1</sup> Courses, course places, applicants and participants, by  
 type of course

Kurstype <sup>2</sup>	Kurs	Kurs- plassar	Søkjarar	Søkjarar som ikkje har teke mot tilbod om kursplass	Deltakarar			
					Menn og kvinner	Menn	Kvinner	
E	HANDELSFAG SALES WORK PROGRAMMES .....	8	156	205	33	141	19	122
E 302	Kurs i butikkarbeid ..	8	156	205	33	141	19	122
F	JORDBRUK, SKOGBRUK OG FISKE AGRICULTURAL, FORESTRY AND FISHERY PROGRAMMES .....	6	74	107	20	65	65	-
F 101	Skogsarbeidarkurs ....	2	24	30	5	21	21	-
F 302	Kurs for trålfiskarar	4	50	77	15	44	44	-
G	GRUVE- OG SPRENGINGS- ARBEID PROGRAMMES IN MINING .....	1	11	21	5	10	10	-
G 002	Grunnleggjande kurs i sprengingsarbeid ...	1	11	21	5	10	10	-
H	KURS KNYTTA TIL OLJE- VERKSEMDA PROGRAMMES IN THE PETROLEUM (ACTIVITY) INDUSTRY ..	18	332	1 643	42	331	316	15
H 301	Kurs i vedlikehald og maling, industri, skip og offshore .....	3	34	48	-	33	32	1
H 303	Sikkerhetskurs for personale til offshore og oljeverksemd .....	10	238	1 440	26	236	223	13
H 304	Teorikurs for kran- køyring offshore .....	4	48	128	13	48	48	-
H 305	Industriørleggjarkurs offshoreretta industri	1	12	27	3	14	13	1
I	TRANSPORT OG KOMMUNI- KASJONSFAG TRANSPORT AND COMMUNICATION ....	25	345	1 099	99	332	312	20
I 006	Kurs i skipsautomati- sering, del 1 .....	1	10	14	1	10	10	-
I 019	Kurs for matrosar og motormenn med sikte på kvalifisering til skipsmekaniker .....	4	50	69	-	50	50	-
	Kurs for førarkort kl. C, D og CE .....	20	285	1 016	98	272	252	20
J	KURS I TEKSTIL- OG BEKLEDNINGSINDUSTRI- ARBEID TEXTILE AND CLOTHING INDUSTRY PROGRAMMES .....	2	20	17	3	15	-	15
J 007	Kurs for saumoperatørar til møbelindustrien ..	2	20	17	3	15	-	15

<sup>1</sup> Sjå note 1, side 66. <sup>2</sup> Sjå note 2, side 67.

<sup>1</sup> See note 1, page 66. <sup>2</sup> See note 2, page 67.

Tabell 20 (framh.). Arbeidsmarknadskurs.<sup>1</sup> Kurs, kursplassar, søkjarar og deltakarar, etter kurstype  
 Labour market courses.<sup>1</sup> Courses, course places, applicants and participants, by  
 type of course

Kurstype <sup>2</sup>	Kurs	Kurs- plassar	Søkjarar	Søkjarar som ikkje har teke mot tilbod om kursplass	Deltakarar			
					Menn og kvinner	Menn	Kvinner	
K	SVEISEARBEID PROGRAMMES IN WELDING .....	164	1 919	2 911	351	1 869	1 723	146
K 501	Kurs i skjære- og boge- sveising .....	51	641	1 108	149	646	572	74
K 502	Kurs i gass- og boge- sveising .....	46	554	821	68	538	510	28
K 503	Kurs i tunnplate- og sveisearbeid .....	2	25	32	5	25	21	4
K 505	Kurs i gass- og bogesveis for rørsveisarar .....	7	85	111	15	80	76	4
K 506	Kurs i ljusbogesveising av rør etter ASME IX-6G .	30	294	382	65	273	262	11
K 508	Kurs i sveising ASME IX - 2G, 3G og 4G .....	18	214	317	39	201	179	22
K 509	Vidaregåande kurs i stålsveising .....	7	82	116	10	82	79	3
K 510	Kurs i dekkgassveising, TIG-MIG-MAG .....	3	24	24	-	24	24	-
L	MEKANISKE FAG OG PLATE- ARBEID PROGRAMMES IN MECHANICAL AND SHEET METAL WORK .....	131	1 554	2 130	262	1 490	1 383	107
L 551	Kurs i karosseriarbeid ..	3	36	32	3	29	29	-
L 552	Hjelpearbeid til bil- mekanikarfaget (grunn- kurs) .....	2	24	42	3	25	23	2
L 553	Servicekurs for bil- bransjen .....	6	68	90	17	64	53	11
L 554	Vidaregåande kurs for bilbransjen .....	4	41	47	2	34	29	5
L 555	Anleggsmaskinreparatørar	3	36	53	7	38	38	-
L 556	Maskinarbeid .....	11	132	182	26	128	104	24
L 557	Mekaniske fag og maskin- arbeid .....	16	191	252	31	177	168	9
L 558	Mekaniske fag (repara- tørar) .....	20	239	338	27	235	227	8
L 559	Industrireparatørar .....	6	70	102	21	62	61	1
L 560	Plate- og stålkonstruk- sjonsarbeid .....	22	267	353	41	264	246	18
L 561	Industri-rørleggjarar ....	3	33	55	4	33	33	-
L 562	Skipsrørleggjarar .....	6	69	103	20	67	66	1
L 564	Kurs for reparatørar av landbruksmaskinar .....	1	12	22	3	11	10	1
L 565	Vidaregåande kurs for reparatørar av landbruks- maskinar .....	1	12	14	4	10	9	1
L 566	Tunnplatearbeidarar/ isolering .....	2	24	29	-	24	24	-
L 568	Vidaregåande kurs i platearbeid .....	2	24	30	2	24	21	3
L 570	Plate-, sveise- og stål- konstruksjon .....	23	276	386	51	265	242	23

<sup>1</sup> Sjå note 1, side 66. <sup>2</sup> Sjå note 2, side 67.

<sup>1</sup> See note 1, page 66. <sup>2</sup> See note 2, page 67.

Tabell 20 (framh.). Arbeidsmarknadskurs.<sup>1</sup> Kurs, kursplassar, søkjarar og deltakarar, etter kurstype  
 Labour market courses.<sup>1</sup> Courses, course places, applicants and participants, by  
 type of course

Kurstype <sup>2</sup>	Kurs	Kurs- plassar	Søkjarar	Søkjarar som ikkje har teke mot tilbod om kursplass	Deltakarar			
					Menn og kvinner	Menn	Kvinner	
M	ELEKTROARBEID ELECTRICAL AND ELECTRONICS TRADE PROGRAMMES .....	158	1 664	2 006	150	1 513	1 455	58
M 001	Perfeksjoneringskurs for elektromontører .....	7	105	136	13	98	98	-
M 101	Industrianlegg/doku- mentasjon av start- apparat GB 1,2,3 og 4 ...	81	915	1 156	73	836	829	7
M 121	Instrumentering/ prosessutrustning kalibrering GB 1 .....	11	67	79	10	63	63	-
M 122	Instrumentering/ prosessimulering i GB 2 .	11	67	83	8	67	67	-
M 161	Installasjon i EX-område GB 1/sonedeling .....	3	36	34	6	29	29	-
M 162	Installasjon i EX-område GB 2/varme, jordfeil- releer .....	5	48	46	5	41	41	-
M 171	Svakstrømanlegg/konven- sjonelle signal- og meldeanlegg GB 1 .....	2	24	27	-	20	19	1
M 172	Svakstrømanlegg/brann/ gassvarslingsanlegg GB 2	10	72	71	5	64	63	1
M 173	Svakstrømanlegg/grunnlag i digitalkretser GB 3 ...	2	24	28	-	19	18	1
M 174	Svakstrømanlegg/digitale styre- og meldeanlegg GB 4 .....	2	24	28	-	19	18	1
M 191- 192	Elektronikk I og II GB 1-2 .....	9	109	112	11	96	84	12
M 193- 194	Elektronikk/digital- teknikk I og II GB 3 og 4	9	110	112	10	94	82	12
M 902	Spesialarbeidere til svakstrømsbedrifter .....	2	24	29	2	24	2	22
M 903	Kurs i elektrofag og mekaniske fag .....	2	24	40	6	28	27	1
M 911	Bilelektro .....	2	15	25	1	15	15	-
N	TREARBEID WOOD WORKING	102	1 231	2 072	237	1 169	1 117	52
N 701	Maskinsnikkarar .....	1	12	13	3	10	9	1
N 705	Byggjemontører .....	8	95	114	16	88	86	2
N 707	Forskaling 12 uker .....	13	151	205	28	139	136	3
N 708	Forskaling 19 uker .....	3	36	51	6	35	32	3
N 709	Laftekurs .....	1	12	23	3	12	12	-
N 711	Tømmerfaget .....	70	850	1 587	170	819	777	42
N 713	Perfeksjoneringskurs for tømmerarar .....	6	75	79	11	66	65	1
O	MALING OG BYGGJETAPET- SERING PROGRAMMES IN PAINTING AND PAPER HANGING .....	21	250	343	40	244	177	67
O 802	Mjuke golvbelegg .....	2	24	47	1	23	16	7
O 803	Hjelpearbeidarar i målar- faget .....	16	190	251	30	190	139	51
O 804	Byggjetapetsering .....	3	36	45	9	31	22	9

<sup>1</sup> Sjå note 1, side 66. <sup>2</sup> Sjå note 2, side 67.

<sup>1</sup> See note 1, page 66. <sup>2</sup> See note 2, page 67.

Tabell 20 (framh.). Arbeidsmarknadskurs.<sup>1</sup> Kurs, kursplassar, søkjarar og deltakarar, etter kurstype  
 Labour market courses.<sup>1</sup> Courses, course places, applicants and participants, by  
 type of course

Kurstype <sup>2</sup>	Kurs	Kurs- plassar	Søkjarar	Søkjarar som ikkje har teke mot tilbod om kursplass	Deltakarar			
					Menn og kvinner	Menn	Kvinner	
P	BYGGJE- OG ANLEGGSFAG BUILDING AND CONSTRUCTION PROGRAMMES .....	37	451	630	105	430	423	7
P 901	Forskaling, armering og betong .....	26	316	426	68	295	289	6
P 902	Kurs i armering .....	2	23	41	4	23	23	-
P 904	Pussarbeid .....	1	12	14	3	11	11	-
P 905	Forsøkskurs i anleggsgfag	1	12	16	3	13	13	-
P 906	Kurs for stillasbyggjarar	2	24	45	13	23	23	-
P 910	ADK-kurs i anlegg, drift og kontrollavledningsnett	5	64	88	14	65	64	1
R	NÆRINGSMIDDELARBEID FOOD AND DRINK PROCESSING TRADE PROGRAMMES .....	2	20	24	2	20	15	5
R 201	Fisketilverking .....	1	8	9	1	8	5	3
R 204	Kurs i sortering av salt- fisk, tørrfisk og klipp- fisk .....	1	12	15	1	12	10	2
U	MASKIN- OG MOTORDRIFT PROGRAMMES IN THE MINING OF MACHINES AND MOTORS ..	49	700	1 641	210	640	634	6
U 701	Anleggsmaskinkøyrarar ...	4	48	107	10	48	47	1
U 702	Kranførarar (byggje- og anleggsindustri) .....	16	191	451	83	182	180	2
U 703	Mobilkranførarar .....	10	133	576	65	127	126	1
U 704	Gravemaskinkøyrarar .....	3	36	87	11	37	37	-
U 705	Teorikurs for mobil- og tårnkranførarar .....	7	164	322	35	160	158	2
U 707	Driftsoperatørar til vatn- og kloakkanlegg ...	9	128	98	6	86	86	-
V	LASTE-, LOSSE- OG LAGER- ARBEID PROGRAMMES IN CARGOING AND WAREHOUSE WORK .....	2	22	29	4	22	17	5
V 801	Lagerekspeditørar .....	2	22	29	4	22	17	5
W	HOTELL- OG RESTAURANT- ARBEID, HUSARBEID M.M. HOTEL AND RESTAURANT SERVICE AND DOMESTIC SCIENCE PROGRAMMES .....	77	1 076	1 788	222	1 034	116	918
W 101	Kjøkkenkurs .....	17	221	415	66	198	43	155
W 102	Kaldkjøkkenkurs .....	9	118	254	16	114	11	103
W 103	Hushaldsøkonomar .....	3	46	59	6	46	-	46
W 104	Resepsjonskurs .....	4	70	148	23	69	9	60

<sup>1</sup> Sjå note 1, side 66. <sup>2</sup> Sjå note 2, side 67.

<sup>1</sup> See note 1, page 66. <sup>2</sup> See note 2, page 67.



Tabell 20 (framh.). Arbeidsmarknadskurs.<sup>1</sup> Kurs, kursplassar, søkjarar og deltakarar, etter kurstype  
 Labour market courses.<sup>1</sup> Courses, course places, applicants and participants, by  
 type of course

Kurstype <sup>2</sup>	Kurs	Kurs- plassar	Søkjarar	Søkjarar som ikkje har teke mot tilbod om kursplass	Deltakarar			
					Menn og kvinner	Menn	Kvinner	
W	HOTELL- OG RESTAURANT- ARBEID, HUSARBEID M.M. (forts.) HOTEL AND RESTAURANT SERVICE AND DOMESTIC SCIENCE PROGRAMMES (cont.)							
W 105	Styrarar av overnattings- og serveringsverksemder .	5	63	65	13	55	25	30
W 106	Heimehjelp .....	21	314	497	50	320	4	316
W 201	Serveringskurs .....	17	229	337	47	221	22	199
W 301	Stuepike- og serverings- kurs .....	1	15	13	1	11	2	9
X	DIVERSE KURS OTHER PROGRAMMES .....							
X 002	Samisk med samfunnsfag ..	1	16	19	3	16	8	8
X 003	Laboratorie-assistentar	2	32	48	11	30	8	22
X 004	Teikneassistentar (kartteikning) .....	2	12	19	5	12	8	4
X 005	Teikneassistentar (byggje- og maskinteik- ning) .....	10	127	263	32	128	63	65
X 006	Isometrisk teikning for industri- og oljeretta verksemd (forsøksplan) ..	1	12	13	2	11	9	2
X 007	Tekniske arbeidsleiarar (industri- og oljeretta industri) .....	1	14	14	-	14	14	-

<sup>1</sup> Sjå note 1, side 66. <sup>2</sup> Sjå note 2, side 67.

<sup>1</sup> See note 1, page 66. <sup>2</sup> See note 2, page 67.

Tabell 21. Arbeidsmarknadskurs.<sup>1</sup> Deltakere og grunn til avbrot. Skolefylke Labour market courses.<sup>1</sup> Participants and cause of drop-out. School county

Skolefylke School county	Absolutte tal Absolute figures		Prosent Per cent		Grunn til avbrot Cause of drop-out		
	Del- takere i alt Partici- pants, total	Av dette deltakere som har fullført Of which partici- pants who have completed	Del- takere i alt Partici- pants, total	Del- takere som har fullført Partici- pants who have completed	Del- takere som har avbrote Partici- pants who have drop- ped out	Har fått inntekts- gjevande arbeid Have ob- tained employ- ment	Andre grunner Other causes
Heile landet The whole country .....	11 296	10 120	100	89,6	10,4	2,9	7,6
Østfold .....	248	213	100	85,9	14,1	7,3	6,9
Akershus og Oslo .....	1 262	1 167	100	92,5	7,5	0,6	7,0
Hedmark .....	323	273	100	84,5	15,5	4,6	10,8
Oppland .....	347	300	100	86,5	13,5	4,6	9,0
Buskerud .....	350	278	100	79,4	20,6	2,3	18,3
Vestfold .....	386	350	100	90,7	9,3	4,1	5,1
Telemark .....	383	329	100	85,9	14,1	4,7	9,4
Aust-Agder .....	308	245	100	79,5	20,5	7,5	12,9
Vest-Agder .....	476	423	100	88,9	11,1	3,2	8,0
Rogaland .....	889	782	100	88,0	12,0	3,0	9,0
Hordaland .....	1 610	1 523	100	94,6	5,4	1,3	4,1
Sogn og Fjordane .....	105	95	100	90,5	9,5	1,0	8,6
Møre og Romsdal .....	622	549	100	88,3	11,7	2,9	8,8
Sør-Trøndelag .....	510	474	100	92,9	7,1	2,4	4,7
Nord-Trøndelag .....	966	905	100	93,7	6,3	3,0	3,3
Nordland .....	968	863	100	89,2	10,8	3,9	6,9
Troms .....	972	818	100	84,2	15,8	3,3	12,5
Finmark .....	571	533	100	93,3	6,7	1,8	4,9

<sup>1</sup> Sjå note 1, side 66.

<sup>1</sup> See note 1, page 66.

Tabell 22. Arbeidsmarknadskurs.<sup>1</sup> Deltakarar og grunn til avbrot for menn og kvinner i ulike aldersgrupper Labour market courses.<sup>1</sup> Participants and cause of drop-out for males and females in different age groups

Kjønn og alder Sex and age	Absolute tal Absolute figures		Prosent Per cent				
	Del- takarar i alt Participi- pants, total	Av dette deltakarar som har fullført Of which participi- pants who have completed	Del- takarar i alt Participi- pants, total	Del- takarar som har fullført Participi- pants who have completed	Del- takarar som har avbrote Participi- pants who have drop- ped out	Grunn til avbrot Cause of drop-out Har fått inntekts- gjevande arbeid Have ob- tained employ- ment	
Menn og kvinner Males and females .....	11 296	10 120	100	89,6	10,4	2,9	7,6
- 18 .....	626	510	100	81,5	18,5	4,5	14,1
19 .....	677	565	100	83,5	16,5	5,0	11,5
20 - 24 .....	3 375	2 951	100	87,4	12,6	3,5	9,1
25 - 29 .....	2 125	1 928	100	90,7	9,3	2,5	6,8
30 - 39 .....	2 811	2 610	100	92,8	7,2	2,1	5,1
40 - 49 .....	1 212	1 131	100	93,3	6,7	1,8	4,8
50 - 59 .....	443	400	100	90,3	9,7	2,0	7,7
60 - .....	27	25	100	92,6	7,4	3,7	3,7
Menn Males .....	8 013	7 110	100	88,7	11,3	3,4	7,8
- 18 .....	469	381	100	81,2	18,8	4,7	14,0
19 .....	481	400	100	83,2	16,8	5,0	11,8
20 - 24 .....	2 610	2 271	100	87,0	13,0	4,0	9,0
25 - 29 .....	1 610	1 449	100	90,0	10,0	2,9	7,1
30 - 39 .....	1 884	1 742	100	92,5	7,5	2,7	4,9
40 - 49 .....	691	631	100	91,3	8,7	2,2	6,5
50 - 59 .....	249	219	100	88,0	12,0	3,2	8,8
60 - .....	19	17	100	89,5	10,5	5,3	5,3
Kvinner Females .....	3 283	3 010	100	91,7	8,3	1,6	6,7
- 18 .....	157	129	100	82,2	17,8	3,8	14,0
19 .....	196	165	100	84,2	15,8	5,1	10,7
20 - 24 .....	765	680	100	88,9	11,1	2,0	9,1
25 - 29 .....	515	479	100	93,0	7,0	1,2	5,8
30 - 39 .....	927	868	100	93,6	6,4	0,8	5,6
40 - 49 .....	521	500	100	96,0	4,0	1,3	2,7
50 - 59 .....	194	181	100	93,0	6,7	0,5	6,2
60 - .....	8	8	100	100,0	-	-	-

<sup>1</sup> Sjå note 1, side 66.

<sup>1</sup> See note 1, page 66.

Tabell 23. Arbeidsmarknadskurs.<sup>1</sup> Mannlege og kvinnelege deltakarar i ulike aldersgrupper, etter situasjon før kurset starta. Prosent Labour market courses.<sup>1</sup> Male and female participants in different age groups, by the situation at the beginning of the course. Per cent

Kjønns- og alder Sex and age	Delta- karar i alt Partici- pants, total	I lønna arbeid In payed work	Registrert arbeids- laus Registered as unem- ployed	Husarbeid/ omsorgs- arbeid Housework	Vanleg skolegang/ verne- plikt Ordinary school/ compulsory military service	Arbeids- marknads- kurs Labour market course	Arbeids- marknads- tiltak/ attførings- tiltak Government measures to promote employment/ rehabili- tation assistance	Anna, ukjent Other, unknown
Menn og kvin- ner Males and females	100	33,2	49,7	5,7	0,9	6,9	1,6	2,0
-18 .....	100	15,8	75,6	1,8	1,3	4,2	1,0	0,5
19 .....	100	16,2	70,8	2,4	1,9	6,6	0,7	1,3
20-24 .....	100	28,0	55,6	2,8	2,4	8,5	0,9	1,8
25-29 .....	100	35,5	47,2	6,6	-	6,7	1,5	2,3
30-39 .....	100	39,8	40,4	7,8	0,1	7,4	2,3	2,3
40-49 .....	100	44,4	37,6	8,5	-	4,3	3,0	2,2
50-59 .....	100	38,6	40,9	11,7	-	3,6	2,7	2,5
60- .....	100	44,4	33,3	11,1	-	-	3,7	7,4
Menn Males .	100	35,7	51,3	0,3	1,1	8,2	1,4	2,0
-18 .....	100	18,3	73,3	0,9	0,9	5,3	0,6	0,6
19 .....	100	17,7	70,5	0,2	2,3	7,5	0,4	1,5
20-24 .....	100	30,7	54,3	0,2	3,0	9,4	0,7	1,7
25-29 .....	100	39,5	48,8	0,4	0,1	7,7	1,3	2,2
30-39 .....	100	43,3	42,9	0,2	0,1	9,1	2,0	2,4
40-49 .....	100	48,0	40,7	0,1	-	5,9	2,9	2,3
50-59 .....	100	39,4	49,8	0,4	-	5,2	2,8	2,4
60- .....	100	42,1	47,4	-	-	-	5,3	5,3
Kvinner Females .....	100	27,0	45,9	18,8	0,3	3,7	2,3	2,0
-18 .....	100	8,3	82,2	4,5	2,5	0,6	1,9	-
19 .....	100	12,8	71,4	7,7	1,0	4,6	1,5	1,0
20-24 .....	100	18,8	60,1	11,8	0,3	5,4	1,6	2,1
25-29 .....	100	22,9	42,3	26,0	0,2	3,7	2,1	2,7
30-39 .....	100	32,7	35,3	23,2	-	4,1	2,8	1,9
40-49 .....	100	39,5	33,6	19,6	-	2,1	3,1	2,1
50-59 .....	100	37,6	29,4	26,3	-	1,5	2,6	2,6
60- .....	100	50,0	-	37,5	-	-	-	12,5

<sup>1</sup> Sjå note 1, side 66.

<sup>1</sup> See note 1, page 66.

Tabell 24. Arbeidsmarknadskurs.<sup>1</sup> Deltakarar etter situasjon da kurset slutta. Prosent. Skolefylke  
 Labour market courses.<sup>1</sup> Participants by situation at the end of the course. Per cent.  
 School county

Skolefylke School county	Delta- karar i alt Partici- pants, total	Vanleg arbeid skaffa av arbeids- formidlinga Ordinary work pro- vided by employment agency	Vanleg arbeid skaffa sjølv Ordinary work obtained independ- ently	Hus- arbeid/ omsorgs- arbeid House- work	Arbeids- marknadskurs/ attførings- tiltak eller vanleg skule Labour market course/reha- bilitation assistance or ordinary school	Arbeids- laus og arbeids- søkjar Unem- ployed and seeking work	Anna, ukjent Other, unknown
Heile landet The whole country .....	100	4,9	38,0	2,7	12,4	21,9	20,0
Østfold .....	100	6,5	19,0	5,6	5,2	29,4	34,3
Akershus og Oslo .....	100	0,9	43,2	3,7	3,2	14,3	34,8
Hedmark .....	100	7,7	37,2	0,6	8,3	29,7	16,4
Oppland .....	100	4,3	35,2	0,6	11,8	33,7	14,4
Buskerud .....	100	6,9	21,4	5,1	10,3	22,9	33,4
Vestfold .....	100	8,5	47,4	3,4	7,0	15,3	18,4
Telemark .....	100	2,9	21,7	1,3	2,9	32,9	38,4
Aust-Agder .....	100	8,1	34,7	0,3	3,1	30,8	22,7
Vest-Agder .....	100	4,2	36,8	3,6	13,8	21,6	20,2
Rogaland .....	100	8,8	38,2	1,6	2,2	29,2	19,9
Hordaland .....	100	4,0	45,2	1,4	23,0	14,1	12,2
Sogn og Fjordane .....	100	17,1	31,4	2,9	11,4	23,8	13,3
Møre og Romsdal .....	100	10,5	29,1	2,4	9,0	30,5	18,5
Sør-Trøndelag .....	100	6,7	62,7	2,2	8,8	12,5	7,1
Nord-Trøndelag .....	100	3,0	22,2	5,4	25,4	33,6	10,4
Nordland .....	100	5,4	35,1	2,6	13,1	22,3	21,5
Troms .....	100	1,4	29,8	3,7	21,3	19,5	24,1
Finmark .....	100	3,0	69,0	1,9	8,1	9,1	8,9

<sup>1</sup> Sjå note 1, side 66.

<sup>1</sup> See note 1, page 66.

Tabell 25. Arbeidsmarknadskurs.<sup>1</sup> Deltakarar i ulike kurstypar, etter situasjon da kurset slutta.  
 Prosent Labour market courses.<sup>1</sup> Participants in different types of course, by situation  
 at the end of the course. Per cent

Kurstype <sup>2,3</sup> Type of course <sup>2,3</sup>	Delta- karar i alt Partici- pants, total	Vanleg arbeid skaffa av arbeids- formidlinga Ordinary work pro- vided by employment agency	Vanleg arbeid skaffa sjølv Ordinary work obtained independ- ently	Hus- arbeid/ omsorgs- arbeid House- work	Arbeids- marknadskurs/ attførings- tiltak eller vanleg skule Labour market course/reha- bilitation assistance or ordinary school	Arbeids- laus og arbeids- søkjar Unem- ployed and seeking work	Anna, ukjent Other, unknown
I ALT .....	100	4,9	38,0	2,7	12,4	21,9	20,0
Sykepleie og anna pleie- arbeid .....	100	2,3	70,9	11,3	4,1	7,4	4,1
Pedagogisk arbeid .....	100	-	1,9	7,4	-	9,3	81,5
Administrasjons- og for- valtningsarbeid, bedrifts- og organisasjonsleiing ..	100	-	16,7	4,8	-	9,5	69,0
Kontorarbeid .....	100	5,5	19,2	8,4	7,2	30,5	29,2
Handelsarbeid .....	100	1,4	14,2	5,0	13,4	31,2	34,8
Jordbruk, skogbruk og fiske .....	100	3,1	80,0	-	-	7,7	9,2
Gruve- og sprengings- arbeid .....	100	-	30,0	-	-	70,0	-
Kurs i tilknytning til oljeverksemda .....	100	13,6	73,7	-	0,9	3,0	8,8
Transport og kommunika- sjon .....	100	3,6	42,2	0,3	0,9	12,7	40,4
Tekstil og bekledning ...	100	46,7	13,3	6,7	6,7	20,0	6,7
Sveisearbeid .....	100	6,3	32,8	0,6	10,0	29,3	21,0
Mekaniske fag og plate- arbeid .....	100	5,4	22,5	0,3	15,6	28,0	28,1
Elektroarbeid .....	100	1,7	57,2	0,3	36,1	3,4	1,3
Trearbeid .....	100	5,1	29,3	0,3	13,0	26,3	25,9
Maling og bygningstapet- sering .....	100	7,8	18,0	-	13,1	25,4	35,7
Anna byggje- og anleggs- arbeid .....	100	5,1	37,4	0,9	9,3	28,1	19,1
Næringsmiddelarbeid .....	100	-	75,0	-	-	5,0	20,0
Maskin- og motordrift ...	100	1,7	75,0	0,2	1,6	13,9	7,7
Laste-, losse- og lager- arbeid .....	100	9,1	13,6	-	-	54,5	22,7
Hotell- og restaurant- arbeid, husarbeid mv. ...	100	6,0	35,3	10,3	5,7	25,8	16,9
Diverse kurs .....	100	2,8	26,5	2,8	4,3	36,5	27,0

<sup>1</sup> Sjå note 1, side 66. <sup>2</sup> Sjå note 2, side 67. <sup>3</sup> For engelsk oversetjing av kurstype, sjå tabell 20, side 67.

<sup>1</sup> See note 1, page 66. <sup>2</sup> See note 2, page 67. <sup>3</sup> For English translation of the type of course, see table 20, page 67.

Tabell 26. Arbeidsmarknadskurs.<sup>1</sup> Deltakarar i grupper for kjønn og alder og i ulike kurstypar, etter rett til dagpengar. Prosent Labour market courses.<sup>1</sup> Participants in groups for sex and age and in different types of course, by right to social security support. Per cent

	Deltakarar		Rett til dagpengar		
	I alt	Prosent	Ja	Nei	Uoppgitt
	Total	Per cent	Yes	No	Unknown
ALLE ALL .....	11 296	100	26,5	73,0	0,6
KURSTYPER <sup>2,3</sup> TYPE OF COURSE <sup>2,3</sup>					
Sykepleie og anna pleiearbeid .....	443	100	10,6	84,9	4,5
Pedagogisk arbeid .....	54	100	38,9	61,1	-
Administrasjons- og forvaltnings- arbeid, bedrifts- og organisasjons- leing .....	42	100	11,9	88,1	-
Kontorarbeid .....	1 221	100	22,2	77,6	0,2
Handelsarbeid .....	141	100	25,5	74,5	-
Jordbruk, skogbruk og fiske .....	65	100	10,8	87,7	1,5
Gruve- og sprengingsarbeid .....	10	100	50,0	50,0	-
Kurs i tilknytning til oljeverksemda .	331	100	64,4	35,6	-
Transport og kommunikasjon .....	332	100	46,1	53,9	-
Tekstil og bekledning .....	15	100	26,7	73,3	-
Sveisearbeid .....	1 869	100	32,5	67,3	0,2
Mekaniske fag og platearbeid .....	1 490	100	29,4	70,4	0,2
Elektroarbeid .....	1 513	100	8,6	91,3	0,1
Trearbeid .....	1 169	100	34,2	65,0	0,8
Maling og bygningstapetsering .....	244	100	23,0	77,0	-
Anna byggje- og anleggsarbeid .....	430	100	40,7	58,8	0,5
Næringsmiddelarbeid .....	20	100	20,0	80,0	-
Maskin- og motordrift .....	640	100	18,3	79,2	2,5
Laste-, losse- og lagerarbeid .....	22	100	63,6	36,4	-
Hotell- og restaurantarbeid, hus- arbeid mv. ....	1 034	100	22,5	77,0	0,5
Diverse kurs .....	211	100	24,6	75,4	-
KJØNN OG ALDER SEX AND AGE					
Menn Males .....	8 013	100	28,5	71,1	0,4
- 18 .....	469	100	14,1	85,7	0,2
19 .....	481	100	31,6	67,4	1,0
20 - 24 .....	2 610	100	30,0	69,7	0,3
25 - 29 .....	1 610	100	28,7	71,7	0,4
30 - 39 .....	1 884	100	29,6	69,9	0,5
40 - 49 .....	691	100	27,5	72,1	0,4
50 - 59 .....	249	100	32,1	67,5	0,4
60 - .....	19	100	36,8	57,9	5,3
Kvinner Females .....	3 283	100	21,5	77,7	0,9
- 18 .....	157	100	7,6	92,4	-
19 .....	196	100	23,0	77,0	-
20 - 24 .....	765	100	27,5	72,3	0,3
25 - 29 .....	515	100	24,7	74,8	0,6
30 - 39 .....	927	100	19,3	79,6	1,1
40 - 49 .....	521	100	18,8	79,5	1,7
50 - 59 .....	194	100	17,0	80,9	2,1
60 - .....	8	100	12,5	87,5	-

<sup>1</sup> Sjå note 1, side 66. <sup>2</sup> Sjå note 2, side 67. <sup>3</sup> For engelsk oversetjing av kurstype sjå tabell 20, side 67.

<sup>1</sup> See note 1, page 66. <sup>2</sup> See note 2, page 67. <sup>3</sup> For English translation of the type of course, see table 20, page 67.

Tabell 27. Vaksenoppl ring i Forsvaret. Kurs, deltakarar, timar med l rar og deltakartimar, etter arten av utdanning Adult education in the Armed Forces. Courses, participants, lessons with teacher and participant lessons, by type of education

Arten av utdanning <sup>1</sup> Type of education <sup>1</sup>	Kurs Courses	Deltakarar som har byrja p� kurset Participants who have started the course	Deltakarar som har fullf�rt <sup>2</sup> Participants who have completed <sup>2</sup>	Timar med l�rar Lessons with teacher	Deltakar- timar Participant lessons
1979/80 .....	2 091	31 659	27 233	138 449	1 365 850
1980/81 .....	2 217	35 595	30 426	149 049	1 408 362
1981/82 .....	2 507	39 234	33 583	163 296	1 685 481
1981/82					
UTDANNING P� GYMNASIVA EDUCATION AT THE SECOND LEVEL, SECOND STAGE .....					
	1 036	18 589	15 827	104 146	973 294
Allmennfagleg studieretning General programmes .....	60	1 362	947	8 311	106 830
Yrkesfaglege kurs Vocational training .....	976	17 227	14 880	95 835	866 464
Tekniske fag Industrial programmes .....	567	10 057	8 713	47 447	439 753
Merkantile fag Commercial and business programmes .....	335	6 361	5 513	31 836	284 337
Maritime fag Maritime programmes .....	66	674	525	9 342	61 145
Andre yrkeskurs Other vocational courses .....	8	135	129	7 210	81 229
UTDANNING P� UNIVERSITETS- OG H�GSKOLENIVA EDUCATION AT THE THIRD LEVEL .....					
	53	1 451	989	4 697	55 968
IKKJE KOMPETANSEGIVANDE KURS COURSES GIVING NO VOCATIONAL COMPETENCE .....					
	1 418	19 194	16 767	54 453	656 219
Tekniske fag Industrial programmes .....	357	5 752	5 266	17 919	291 234
Merkantile fag Commercial and business programmes .....	76	1 071	856	3 064	30 087
Maritime fag Maritime programmes .	26	393	368	812	16 726
Landbruksfag Agricultural programmes .....	7	79	76	93	852
Spr�kfag Language programmes .....	27	359	271	1 030	10 356
Diverse kurs Various programmes ..	925	11 540	9 930	31 535	306 964

<sup>1</sup> Inndelinga etter arten av utdanning er i samsvar med kursrapport fr  Forsvaret. <sup>2</sup> Deltakarar som har gjennomf rt 2/3 eller meir av kurset.

<sup>1</sup> Type of education is grouped in the same way as in the report of courses from the Armed Forces.

<sup>2</sup> Participants who have completed 2/3 of the course or more.







## RETTLEIING

Dette skjemaet gjev grunnlaget for Statistisk Sentralbyrås sin vaksenopplæringsstatistikk. Oppgåveinnhentinga byggjer på friviljug medverknad frå oppgåvegjevaren si side, og Byrået vil difor peike på at skal ein kunne lage denne statistikken er det heilt naudsynt at ein får oppgåver over alle kurs som er arrangerte.

Oppgåvene er undergitt teieplikt. Dei vil berre bli nytta til å utarbeide statistikk, og vil bli tekne vare på og eventuelt gjort til inkjes på ein trygg måte.

På skjemaet skal skolen/arrangøren føre opp alle dei kursa som har vore haldne i skoleåret. Det må berre førast eitt kurs på kvar line på skjemaet. Kurs som går over meir enn eitt skoleår, skal takast med i oppgåvene for kvart skoleår det er i gang.

## RUBRIKK 4. KURSSTADEN

På eitt og same skjema må det berre førast opp kurs arrangerte i same kommune.

## RUBRIKK 7. TIDBOLK

Før opp fyrste og siste dato for kurset.

## RUBRIKK 8. ER KURSET OPE FOR ALLE?

Ein skil mellom opne og interne kurs. Eit kurs skal reknast som internt om det er eit krav at deltakarane skal høyre til bestemte yrkesgrupper eller organisasjonar.

## RUBRIKK 9. OFF. EKSAMEN?

Sett 1 om kurset siktar fram mot ein offentleg eksamen, 2 om det ikkje gjer det.

## RUBRIKK 10. NÅR FOREGÅR UNDERVISNINGA?

Ein vil her vite om undervisninga går føre seg om dagen, kvelden, både om dagen og kvelden, eller om kurset er eit internatkurs. Med internatkurs meiner ein kurs der deltakarane ikkje bur heime den tida kurset varer.

Skriv eitt av kodetala:

- 1 = Dagtid
- 2 = Kveldstid
- 3 = Kombinert dag-/kveldstid
- 4 = Internatkurs

## RUBRIKK 11. UNDERVISNINGSTYPE

Ein vil her vite kva for pedagogisk opplegg kurset fylgjer.

Skriv eitt av kodetala:

- 1 = Klasse/studiering med lærar
- 2 = Klasse/studiering utan lærar
- 3 = Kombinert klasse-/brevundervisning
- 4 = Kombinert klasse-/TV- eller radioundervisning

## RUBRIKK 12. TALET PÅ DELTAKARAR SOM HAR FULLFØRT KURSET

Om skolen/arrangøren ikkje har spesifisert noko krav om fullføring, skal ein rekne med at deltakarar som har vore til stades minst 75 prosent av undervisningstida, har fullført.

## RUBRIKK 13. KURSLENGDE

Før opp talet på møtedagar, timar i alt og timar med lærar. Er det vanskeleg å gje desse tala, kan ein føre opp talet på møtedagar pr. veke, og talet på timar pr. møte.



## Rettleiing

Dette rapportskjemaet skal nyttast til å rapportere verksemda frå hovudorganisasjonane til Kyrkje- og Undervisningsdepartementet, men kan og nyttast som rapport frå dei einskilde lokale arrangørane til hovudorganisasjonen. Hovudorganisasjonen sender eitt eksemplar til departementet og eitt til Statistisk Sentralbyrå. I Byrået vil skjemaene berre bli nytta til å utarbeide statistikk, og vil bli tekne vare på og gjort til inkje på ein trygg måte.

På eit og same skjema må det berre bli ført opp kurs som er like med omsyn til dei to spørsmåla om kursstaden rubrikk 2 og kurstype rubrikk 3, om ikkje anna er avtalt.

Ein må berre gi opplysningar om eitt kurs på ei og same lina på skjemaet.

*Alle kronebeløp skal rundast av til næraste heile krone.*

### Omfang

Ein skal gi oppgåve over alle vaksenopplæringskurs som organisasjonen har arrangert i det halvåret rapporten gjeld, også tiltak det ikkje blir gitt statstilskot til. Kurs som er sette i verk av organisasjonane etter regelen i Lov om vaksenopplæring om avvik frå arbeidsdelinga (§ 8), skal ikkje takast med.

### Rubrikk 7 Unntak frå regelen om alder/deltakartal

For tiltak der ein har fått godteke unntak frå reglane om alder og deltakartal i medhald til punkt 8.3. i føresegnene, skal dette markerast slik: Sett 1 i rubrikk 7 når unntaket gjeld alder, 2 når det gjeld deltakartal og 3 når det gjeld både alder og deltakartal.

### Rubrikk 8 Når foregår undervisninga?

Ein vil veta om undervisninga går føre seg om dagen, kvelden, både om dagen og kvelden eller om det er eit internatkurs.

Skriv eit av kodetala:

- 1 = Dagtid
- 2 = Kveldskurs
- 3 = Kombinert dag-/kveldstid
- 4 = Internatkurs

### Rubrikk 9. Talet på deltakarar

I prinsippet skal det vere talet på deltakarar som fullfører kurset. Det vil seie deltakarar som har vore til stades på minst 3/4 av studietimane, jamfør punkt 8.2.6. i føresegnene.

### Rubrikk 12. Timeløn til lærar/foredragshonorar

I denne rubrikken skal ein føre opp timelønssatsen medrekna sosiale utgifter.

Forutan timelønssatsen skal oppgåvegivaren gjere klart om det er nytta lærar eller foredragshaldar i kurset ved å sette ei bokstavkode framfor timelønssatsen:

- a for lærarløn
- b for løn til foredragshaldar

Er det i eitt og same kurs betalt ut meir enn ein type løn, kan dette visast ved å nytte fleire liner på skjemaet.

**Meiding om påbegynt/avsluttet arbeidsmarkedskurs**

1. a Kurstype		1. b Kursnummer 1)		1. c Fylles ut av Statistisk Sentralbyrå		2. Antall kursplasser		3. Antall reelle søkere 2)		4. Antall reelle søkere 2) som ikke har akseptert kurstilbud				
5. Kurstid, timer	6. Påbegynt dato	7. Avsluttet dato		8. a Kurssteder/skolens navn		8. b Skolens nummer 3)		9. a Kursstedets beliggenhet (kommune)				9. b Kommunekode 6)		
10. Etternavn, fornavn		11. Hjemstedsadresse		12. Til bruk for fylkesarbeidskontoret		13. Født		14. Personnummer (5 sifret)	15. Situasjon før til-taket 4)	16. Rett til dag-penger 5)	17. Hjemsteds-kommune 6)	18. Årsak til opp-hør 7)	19. Dato for avbrudd	20. Situasjon etter opp-hør 8)
						Dag	Md.	Ar						
01														
02														
03														
04														
05														
06														
07														
08														
09														
10														
11														
12														
13														
14														
15														

10	Etternavn, fornavn	11	Hjemstedsadresse	12	13			14	15	16	17	18	19	20
					Til bruk for fylkesarbeidskontoret									
16														
17														
18														
19														
20														
21														
22														
23														
24														
25														

## RETTELING

- Som kursnummer (rubrikk 1 b) brukes det nummersystem som Arbeidsdirektoratet benytter i kurskatalogen (A, B, C osv. pluss siffer).
- Med reell søker (rubrikk 3 og 4) menes bare personer som er skikket til opptak på kurset.
- Skolens nummer (rubrikk 8 b) fylles ut av Statistisk Sentralbyrå.
- Med situasjonen før tiltaket (kolonne 15) menes personens situasjon før han/hun begynte på kurset.
  - Inntektsgivende arbeid
  - Registrert arbeidsløs
  - Husarbeid hjemme, pass av barn, syke, gamle o.l. Omfatter ikke personer uten inntektsgivende arbeid som var registrert arbeidsløs ved arbeidskontoret.
  - Ordinær skolegang
  - Avfjernt verneplikt
  - I arbeidsmarkedskurs
  - I arbeidsmarkedsstiltak (herunder atføringstiltak) unntatt arbeidsmarkedskurs

- Annet, ukjent
- Med rett til dagpenger (kolonne 16) menes hvorvidt personen hadde rett til dagpenger da kurset begynte.
  - Følgende kodennummer benyttes:
    - Personen hadde rett til dagpenger
    - Personen hadde ikke rett til dagpenger
  - Kommunekode (rubrikk 9 b og 17) er et firecifret nummer som finnes i Statistisk Sentralbyrås oversikt over "By og herredskommuner etter fylke".
  - Med årsak til opphør (kolonne 18) menes hvorvidt deltareren har avbrutt eller fullført kurset.
    - Følgende kodennummer benyttes:
      - Personen fullførte kurset
      - Personen sluttet før kursperioden var utløpt
      - For å ta ordinært arbeid
      - Annet, ukjent
    - Med situasjonen etter opphør (kolonne 20) menes deltarerens situasjon umiddelbart etter at vedkommende har sluttet på kurset.

- Følgende kodennummer benyttes.
  - Sysseisatt i ordinært arbeid som Arbeidsformidlingen skaffet
  - Sysseisatt i ordinært arbeid som personen skaffet på egen hånd
  - Husarbeid hjemme, pass av barn, syke, gamle o.l. Omfatter ikke personer uten inntektsgivende arbeid som var registrert arbeidsløs ved arbeidskontoret
  - Ordinær skolegang
  - I nytt eller videregående arbeidsmarkedskurs
  - I arbeidsmarkedsstiltak (herunder atføringstiltak) unntatt arbeidsmarkedskurs
  - Arbeidsledig og arbeidssøker ved arbeidskontoret
  - Annet, ukjent

Dato .....

Underskrift .....

Tidlegare utkome på emneområdet  
Previously issued on the subject

Utdanningsstatistikk Vaksenopplæring og folkeopplysning Educational Statistics Adult Education and Popular Education 1969 NOS A 400, 1970 NOS A 549, 1971 NOS A 587, 1972-73 NOS A 634, 1973-74 NOS A 681, 1974-75 NOS A 797.

Utdanningsstatistikk Vaksenopplæring Educational Statistics Adult Education 1975-76 NOS A 905, 1976-77 NOS A 973, 1977-78 NOS B 49, 1978-79 NOS B 132, 1979/80 NOS B 206, 1980/81 NOS B 307

Vaksenopplæring 1969-1974 Adult Education 1969-1974, SA nr. 26



Publikasjoner sendt ut fra Statistisk Sentralbyrå etter 1. juli 1982  
 Publications issued by the Central Bureau of Statistics since 1 July 1982

## I serien Norges offisielle statistikk (NOS):

## Rekke B

Trykt 1982

- Nr. 300 Jordbruksstatistikk 1980 Agricultural Statistics Sidetal 118 Pris kr 15,00  
 ISBN 82-537-1788-1 ISSN 0078-1894
- 301 Veterinærstatistikk 1980 Veterinary Statistics Sidetall 84 Pris kr 15,00  
 ISBN 82-537-1790-3 ISSN 0303-6561
- 302 Arbeidmarkedstatistikk 1981 Labour Market Statistics Sidetall 203 Pris kr 15,00  
 ISBN 82-537-1791-1 ISSN 0078-1878
- 303 Kredittmarkedstatistikk Lån, obligasjoner, aksjer mv. 1981 Credit Market  
 Statistics Loans, Bonds, Shares etc. Sidetall 93 Pris kr 15,00  
 ISBN 82-537-1793-8 ISSN 0333-3744
- 304 Bygge- og anleggsstatistikk 1980 Revidert utgave Construction Statistics Revised  
 Edition Sidetall 74 Pris kr 15,00 ISBN 82-537-1794-6 ISSN 0550-029X
- 305 Utenrikshandel 1981 I External Trade I Sidetall 348 Pris kr 20,00  
 ISBN 82-537-1795-4 ISSN 0078-1940
- 306 Lønnsstatistikk.1981 Wage Statistics Sidetall 105 Pris kr 15,00  
 ISBN 82-537-1796-2 ISSN 0078-1916
- 307 Utdanningsstatistikk Vaksenopplæring 1980/81 Educational Statistics Adult  
 Education Sidetal 93 Pris kr 15,00 ISBN 82-537-1797-0 ISSN 0332-8058
- 308 Flyttestatistikk 1981 Migration Statistics Sidetall 88 Pris kr 15,00  
 ISBN 82-537-1798-9 ISSN 0550-8592
- 309 Folkemengdens bevegelse 1981 Vital Statistics and Migration Statistics Sidetall 79  
 Pris kr 15,00 ISBN 82-537-1799-7 ISSN 0377-8797
- 310 Lønnsstatistikk for kommunale arbeidstakere pr. 1. oktober 1981 Wage Statistics for  
 Local Government Employees Sidetall 90 Pris kr 15,00 ISBN 82-537-1800-4
- 311 Energistatistikk 1981 Energy Statistics Sidetall 86 Pris kr 15,00  
 ISBN 82-537-1801-2 ISSN 0333-371X
- 312 Sivilrettsstatistikk 1981 Civil Judicial Statistics Sidetall 42 Pris kr 10,00  
 ISBN 82-537-1802-0 ISSN 0550-0532
- 313 Nasjonalregnskap 1970 - 1981 National Accounts Sidetall 233 Pris kr 20,00  
 ISBN 82-537-1806-3
- 314 Kulturstatistikk 1982 Cultural Statistics Sidetall 178 Pris kr 15,00  
 ISBN 82-537-1807-1
- 315 Jaktstatistikk 1981 Hunting Statistics Sidetall 60 Pris kr 15,00  
 ISBN 82-537-1810-1 ISSN 0550-0400
- 316 Oljevirkomheten 1981 The Oil Activities Sidetall 77 Pris kr 15,00  
 ISBN 82-537-1812-8 ISSN 0333-2101
- 317 Framskrivning av folkemengden 1982 - 2025 Regionale tall Population Projections  
 Regional Figures Sidetall 198 Pris kr 15,00 ISBN 82-537-1813-6 ISSN 0332-8015
- 318 Utenrikshandel 1981 II External Trade II Sidetall 336 Pris kr 20,00  
 ISBN 82-537-1816-0 ISSN 0078-1940
- 319 Skogavvirkning til salg og industriell produksjon 1980-81 Roundwood Cut for Sale  
 and Industrial Production Sidetall 52 Pris kr 15,00 ISBN 81-537-1817-9
- 320 Levekårsundersøkelsen 1980 Survey of Level of Living Sidetall 206 Pris kr 20,00  
 ISBN 82-537-1819-5
- 321 Lønnsstatistikk for sjøfolk på skip i utenriksfart Mars 1982 Wage Statistics for  
 Seamen on Ships in Ocean transport Sidetall 28 Pris kr 10,00 ISBN 82-537-1821-7
- 322 Alkohol og andre rusmidler 1981 Alcohol and Drugs Sidetal 46 Pris kr 15,00  
 ISBN 82-537-1827-6 ISSN 0332-7965
- 323 Lønninger og inntekter 1980 Wages, Salaries and Income Sidetall 97 Pris kr  
 15,00 ISBN 82-537-1828-4
- 324 Reiselivsstatistikk 1981 Statistics on Travel Sidetall 130 Pris kr 15,00  
 ISBN 82-537-1829-2 ISSN 0333-208X
- 325 Lakse- og sjøaurefiske 1981 Salmon and Sea Trout Fisheries Sidetal 97  
 Pris kr 15,00 ISBN 82-537-1830-6 ISSN 0550-0419
- 326 Samferdselsstatistikk 1981 Transport and Communication Statistics Sidetall 275  
 Pris kr 20,00 ISBN 82-537-1831-4 ISSN 0468-8147
- 327 Kredittmarkedstatistikk Fordringer og gjeld overfor utlandet 1980 og 1981 Credit  
 Market Statistics Foreign Assets and Liabilities Sidetall 92 Pris kr 15,00  
 ISBN 82-537-1832-2 ISSN 0333-3736
- 328 Landbruksteljing 1979 Hefte V Husdyr Census of Agriculture and Forestry 1979  
 Volume V Livestock Sidetal 140 Pris kr 15,00 ISBN 82-537-1834-9
- 329 Helsepersonellstatistikk 1981 Statistics on Health Personnel Sidetall 140  
 Pris kr 15,00 ISBN 82-537-1835-7
- 330 Godstransport på kysten Leie- og egentransport med skip 25 - 3 000 br. tonn 1980  
 Coastwise Transport of Goods Transport for Hire or Reward and on Own Account by  
 Vessels 25 - 3 000 Gross Tons Sidetall 147 Pris kr 15,00 ISBN 82-537-1836-5
- 331 Arkitektvirksomhet og byggeteknisk konsulentvirksomhet 1981 Architectural and other  
 Technical Services Connected with Construction Sidetall 39 Pris kr 10,00  
 ISBN 82-537-1841-1
- 332 Veitrafikkulykker 1981 Road Traffic Accidents Sidetall 184 Pris kr 15,00  
 ISBN 82-537-1843-8 ISSN 0468-8198
- 333 Arealbruksstatistikk for tettsteder Land-Use Statistics for Urban Settlements  
 Sidetall 161 Pris kr 15,00 ISBN 82-537-1844-6

## Rekke B

Trykt 1982 (forts.)

- 334 Regional dødelighet 1976 - 1980 Regional Mortality Sidetall 99 Pris kr 15,00  
ISBN 82-537-1845-4
- 335 Byggearealstatistikk 1981 Building Statistics Sidetall 91 Pris kr 15,00  
ISBN 82-537-1846-2 ISSN 0550-7162
- 336 Kreditmarkedstatistikk Private og offentlige banker 1981 Credit Market Statistics  
Private and Public Banks Sidetall 293 Pris kr 20,00 ISBN 82-537-1847-0
- 337 Kreditmarkedstatistikk Private kreditforetak og finansieringsselskaper 1981  
Credit Market Statistics Private Credit Enterprises and Private Financial  
Companies Sidetall 106 Pris kr 15,00 ISBN 82-537-1848-9 ISSN 0333-3752
- 338 Statistisk varefortegnelse for utenrikshandelen 1983 Sidetall 140 ISBN 82-537-1849-7
- 339 Skattestatistikk Inntektsåret 1980 Tax Statistics Income Year 1980 Sidetall 206  
Pris kr 20,00 ISBN 82-537-1851-9
- 340 Dødsårsaker 1981 Hovedtabeller Causes of Death Main Tables Sidetall 99  
Pris kr 15,00 ISBN 82-537-1853-5 ISSN 0550-032X

Trykt 1983

- 341 Økonomisk utsyn over året 1982 Economic Survey Sidetall 175 Pris kr 30,00  
ISBN 82-537-1879-9 ISSN 0078-1924
- 342 Helseinstitusjoner 1981 Health Institutions Sidetall 120 Pris kr 15,00  
ISBN 82-537-1858-6 ISSN 0333-3701
- 343 Statistisk fylkeshefte 1983 Østfold Sidetall 239 Pris kr 24,00  
ISBN 82-537-1859-4
- 344 Statistisk fylkeshefte 1983 Akershus og Oslo Sidetall 276 Pris kr 24,00  
ISBN 82-537-1860-8
- 345 Statistisk fylkeshefte 1983 Hedmark Sidetall 239 Pris kr 24,00 ISBN 82-537-1861-6
- 346 Statistisk fylkeshefte 1983 Oppland Sidetall 249 Pris kr 24,00 ISBN 82-537-1862-4
- 347 Statistisk fylkeshefte 1983 Buskerud Sidetall 237 Pris kr 24,00 ISBN 82-537-1863-2
- 361 Kriminalstatistikk Forbrytelser etterforsket Reaksjoner Fengslinger 1981  
Criminal Statistics Crimes Investigated Sanctions Imprisonments Sidetall 200  
Pris kr 20,00 ISBN 82-537-1857-8 ISSN 0333-3914
- 362 Commodity List Edition in English of Statistisk varefortegnelse for utenrikshandelen  
1983 Supplement to External Trade Volume I Sidetall 126  
ISBN 82-537-1880-2
- 363 Landbruksteljing 1979 Hefte VI Hagebruk Census of Agriculture and Forestry 1979  
Volume VI Horticulture Sidetall 124 Pris kr 18,00 ISBN 82-537-1881-0
- 364 Utdanningsstatistikk Oversikt 1. oktober 1980 Educational Statistics Survey  
Sidetall 116 Pris kr 18,00 ISBN 82-537-1883-7
- 365 Lønnsstatistikk for ansatte i forretningsmessig tjenesteyting og i interesseorganisa-  
sjoner 1. september 1982 Wage Statistics for Employees in Business Services and  
in Business, Professional and Labour Associations Sidetall 60 Pris kr 18,00  
ISBN 82-537-1884-5
- 366 Fiskeristatistikk 1981 Fishery Statistics Sidetall 162 Pris kr 18,00  
ISBN 82-537-1886-1 ISSN 0333-3728
- 367 Lønnsstatistikk for ansatte i forsikringsvirksomhet 1. september 1982 Wage  
Statistics for Employees in Insurance Activity Sidetall 40 Pris kr 12,00  
ISBN 82-537-1888-8
- 368 Veterinærstatistikk 1981 Veterinary Statistics Sidetall 83 Pris kr 18,00  
ISBN 82-537-1889-6 ISSN 0303-6561
- 369 Lønnsstatistikk for ansatte i bankvirksomhet 1. september 1982 Wage Statistics for  
Bank Employees Sidetall 47 Pris kr 12,00 ISBN 82-537-1892-6
- 370 Bilverksteder mv. 1981 Reparasjon av kjøretøy, husholdningsapparat og varer for  
personleg bruk Car Repair Shops etc. Repair of Vehicles, Household Apparatus  
and Commodities for Personal Use Sidetall 40 Pris kr 12,00 ISBN 82-537-1893-4
- 371 Lønnsstatistikk for ansatte i varehandel 1. september 1982 Wage Statistics for  
Employees in Wholesale and Retail Trade Sidetall 29 Pris kr 12,00  
ISBN 82-537-1895-0
- 372 Lønnsstatistikk for arbeidere i bergverksdrift og industri 3. kvartal 1982 Wage  
Statistics for Workers in Mining and Manufacturing Sidetall 34 Pris kr 12,00  
ISBN 82-537-1896-9 ISSN 0550-0435
- 373 Kreditmarkedstatistikk Livs- og skadeforsikringselskaper mv. 1981 Credit Market  
Statistics Life and Non-Life Insurance Companies etc. Sidetall 65 Pris kr 18,00  
ISBN 82-537-1897-7 ISSN 0333-3787
- 374 Utdanningsstatistikk Grunnskolar 1. oktober 1982 Educational Statistics Basic  
Schools Sidetall 90 Pris kr 18,00 ISBN 82-537-1898-5 ISSN 0332-804X
- 375 Sosialstatistikk 1981 Social Statistics Sidetall 86 Pris kr 18,00  
ISBN 82-537-1899-3 ISSN 0333-2055
- 376 Lønnsstatistikk for ansatte i jordbruk, gartnerier og hagebruk September 1982 Wage  
Statistics for Workers and Salaried Employees in Agriculture and Horticulture  
Sidetall 36 Pris kr 12,00 ISBN 82-537-1900-0
- 377 Rutebilstatistikk 1981 Scheduled Road Transport Sidetall 65 Pris kr 18,00  
ISBN 82-537-1901-9 ISSN 0550-0524
- 378 Tidsnyttingsundersøkelsen 1980-81 The Time Budget Survey ISBN 82-537-1905-1  
Sidetall 188 Pris kr 24,00
- 379 Helsestatistikk 1981 Health Statistics Sidetall 136 Pris kr 18,00  
ISBN 82-537-1907-8 ISSN 0332-7906

Rekke B

Trykt 1983 (forts.)

- Nr. 380 Lønnsstatistikk for sjøfolk på skip i innenriks rutefart November 1982 Wage  
Statistics for Seamen on Ships in Scheduled Coasting Trade Sidetall 26  
Pris kr 12,00 ISBN 82-537-1908-6
- 381 Regnskapsstatistikk 1981 Oljeutvinning, bergverksdrift og industri Statistics of  
Accounts Oil Extraction, Mining and Manufacturing Sidetall 170 Pris kr 18,00  
ISBN 82-537-1909-4 ISSN 0333-3795
- 382 Regnskapsstatistikk 1981 Engroshandel Statistics of Accounts Wholesale Trade  
Sidetall 110 Pris kr 18,00 ISBN 82-537-1910-8 ISSN 0333-3817
- 383 Skogstatistikk 1981 Forestry Statistics Sidetall 112 Pris kr 18,00  
ISBN 82-537-1912-4 ISSN 0468-8155
- 384 Industristatistikk 1981 Industrial Statistics Sidetall 216 Pris kr 24,00  
ISBN 82-537-1913-2 ISSN 0078-1886
- 385 Kvartalsvis nasjonalregnskap 1966 - 1977 Quarterly National Accounts Sidetall 56  
Pris kr 18,00 ISBN 82-537-1914-0
- 386 Folketalet i kommunane 1981 - 1983 Population in Municipalities Sidetall 54  
Pris kr 12,00 ISBN 82-537-1915-9
- 387 Sjøulykkesstatistikk 1982 Marine Casualties Sidetall 63 Pris kr 18,00  
ISBN 82-537-1916-7 ISSN 0332-8007
- 389 Elektrisitetstatistikk 1981 Electricity Statistics Sidetall 103 Pris kr 18,00  
ISBN 82-537-1919-1 ISSN 0333-3799
- 390 Utdanningsstatistikk Universiteter og høgschooler 1. oktober 1981 Educational  
Statistics Universities and Colleges Sidetall 132 Pris kr 18,00  
ISBN 82-537-1920-5 ISSN 0300-5631
- 391 Tjenesteyting 1981 Forretningsmessig tjenesteyting, utleie av maskiner og utstyr,  
renovasjon og reingjøring, vaskeri- og renserivirksomhet Services Business  
Services, Machinery and Equipment Rental and Leasing, Sanitary and Similar  
Services, Laundries, Laundry Services and Cleaning and Dyeing Plants Sidetall 57  
Pris kr 18,00 ISBN 82-537-1921-3
- 392 Varehandelsstatistikk 1981 Wholesale and Retail Trade Statistics Sidetall 150  
Pris kr 18,00 ISBN 82-537-1922-1 ISSN 0078-1959
- 393 Arbeidsmarkedstatistikk 1982 Labour Market Statistics Sidetall 210 Pris kr 18,00  
ISBN 82-537-1925-6 ISSN 0078-1878
- 394 Familiestatistikk 1982 Family Statistics Sidetall 99 Pris kr 18,00  
ISBN 82-537-1929-9 ISSN 0332-7957
- 395 Bygge- og anleggsstatistikk 1981 Construction Statistics Sidetall 77  
Pris kr 12,00 ISBN 82-537-1933-7 ISSN 0550-029X
- 396 Utdanningsstatistikk Videregående skoler 1. oktober 1981 Educational Statistics  
Upper Secondary Schools Sidetall 146 Pris kr 18,00 ISBN 82-537-1938-8  
ISSN 0332-8031
- 397 Lønnsstatistikk for ansatte i hotell- og restaurantdrift April og oktober 1982 Wage  
Statistics for Employees in Hotels and Restaurants Sidetall 37 Pris kr 12,00  
ISBN 82-537-1941-8
- 398 Utenrikshandel 1982 I External Trade I Sidetall 357 Pris kr 24,00  
ISBN 82-537-1942-6 ISSN 0078-1940
- 399 Lønns- og sysselsettingsstatistikk for ansatte i skoleverket 1. oktober 1982 Wage  
and Employment Statistics for Employees in Publicly Maintained Schools  
Sidetall 54 Pris kr 18,00 ISBN 82-537-1943-4
- 400 Strukturaltall for kommunenes økonomi 1981 Structural Data from the Municipal  
Accounts Sidetall 122 Pris kr 18,00 ISBN 82-537-1944-2 ISSN 0333-3809
- 401 Utdanningsstatistikk Vaksenopplæring 1981/82 Educational Statistics Adult  
Education Sidetall 92 Pris kr 18,00 ISBN 82-537-1945-0 ISSN 0332-8058
- 405 Sivilrettsstatistikk 1982 Civil Judicial Statistics Sidetall 41 Pris kr 12,00  
ISBN 82-537-1950-7 ISSN 0550-0532
- 407 Folkemengden etter alder og ekteskapelig status 31. desember 1982 Population by Age  
and Marital Status Sidetall 159 Pris kr 18,00 ISBN 82-537-1953-1  
ISSN 0554-7170
- 414 Skogavvirkning til salg og industriell produksjon 1981-82 Roundwood Cut for Sale and  
Industrial Production Sidetall 51 Pris kr 18,00 ISBN 82-537-1964-7

## I serien Statistiske analyser (SA) - ISSN 0333-0621

- Nr. 45 Sosialt utsyn 1980 Social Survey Sidetall 284 Pris kr 20,00 ISBN 82-537-1201-4
- 46 Ressursregnskap Resource Accounts Sidetall 198 Pris kr 20,00 ISBN 82-537-1513-7
- 47 Private husholdningers forbruk i 1970-årene Consumption of Private Households in the  
1970s Sidetall 86 Pris kr 15,00 ISBN 82-537-1757-1
- 48 Boligforhold og boliggifter Housing Conditions and Housing Expenditure  
Sidetall 87 Pris kr 15,00 ISBN 82-537-1777-6
- 49 Arbeid, fritid og samvær Endringer i tidsbruk i 70-årene Work, Leisure and Time  
spent with Others Changes in Time Use in the 70s ISBN 82-537-1924-8 Sidetall 124  
Pris kr 18,00

## I serien Samfunnsøkonomiske studier (SØS) - ISSN 0085-4344

- Nr. 50 Flyttemønstre Norge 1971 - 1974 Patterns of Migration Norway 1971 - 1974  
Sidetall 238 Pris kr 20,00 ISBN 82-537-1709-1
- 51 Utdanning og sosial bakgrunn Education and Social Background Sidetall 210  
Pris kr 15,00 ISBN 82-537-1759-8
- 52 Econometrics of Incomplete Cross-Section/Time-Series Data: Consumer Demand in  
Norwegian Households 1975 - 1977 Økonometrisk analyse av ufullstendige  
tverrsnittstidsserie data: Konsumetterspørselen i norske husholdninger  
Sidetall 307 Pris kr 20,00 ISBN 82-537-1782-2
- 53 Analysis of Supply and Demand of Electricity in the Norwegian Economy Analyse av  
tilbud og etterspørsel etter elektrisitet i norsk økonomi Sidetall 334  
Pris kr 20,00 ISBN 82-537-1815-2
- 54 Et valg i perspektiv En studie av Stortingsvalget 1981 Sidetall 285  
Pris kr 24,00 ISBN 82-537-1932-9 ISSN 0085-4344

## I serien Artikler fra Statistisk Sentralbyrå (ART) - ISSN 0085-431X

- Nr. 135 Fødselstallene i Norge 1950 - 1975 Endringsfaktorer Births in Norway 1950 - 1975  
Components of Change Sidetall 81 Pris kr 15,00 ISBN 82-537-1716-4
- 136 MODEX - En modell for verdenshandelen og norsk eksport av bearbejdede industrivarer  
A Model of World Trade and the Norwegian Export of Manufactured Goods Sidetall 35  
Pris kr 10,00 ISBN 82-537-1717-2
- 137 Three Decades of the Conference of European Statisticians: Past Achievements and  
Perspectives for the Future Den europeiske sjefsstatistikerkonferanse gjennom tre  
ti-år: Mål som vart nådd og perspektiv for framtida Sidetall 22 Pris kr 10,00  
ISBN 82-537-1823-3
- 138 Befolkningsutviklingen i Norge fram til år 2025 The Changes of Population in Norway  
to 2025 Sidetall 83 Pris kr 15,00 ISBN 82-537-1852-7
- 139 Compilation of Input-Output Tables in Norway Beregning og sammenstilling av  
kryssløpstabeller i Norge Sidetall 37 Pris kr 12,00 ISBN 82-537-1885-3
- 140 Barnløshet - savn eller ønske? Om ufrivillig og frivillig barnløshet Childless or  
Childfree? About Infecundity and Intentional Childlessness Sidetall 50  
Pris kr 12,00 ISBN 82-537-1894-2
- 141 Experiences in Using Input-Output Techniques for Price Calculations Bruk av kryss-  
løpsmodeller for prisberegninger Sidetall 24 Pris kr 12,00 ISBN 82-537-1926-4
- 142 The Interplay between Sectoral Models Based on Micro Data and Models for the National  
Economy Samspillet mellom sektormodeller basert på mikrodata og modeller for  
økonomien som helhet Sidetall 22 Pris kr 12,00 ISBN 82-537-1934-5
- 143 Svein Longva and Øystein Olsen: Price Sensitivity of Energy Demand in Norwegian  
Industries Prisfølsomheten i energietterspørselen i norske næringssektorer 1983  
Sidetall 25 Pris kr 12,00 ISBN 82-537-1960-4 ISSN 0085-431X

## I serien Rapporter fra Statistisk Sentralbyrå (RAPP) - ISSN 0332-8422

Trykt 1983

- Nr. 83/1 Naturressurser 1982 Foreløpige nøkkeltall fra ressursregnskapene for energi,  
mineraler, skog, fisk og areal Sidetall 62 Pris kr 15,00 ISBN 82-537-1837-3
- 83/2 Totalregnskap for fiske- og fangstnæringen 1978 - 1981 Sidetall 39 Pris kr 12,00  
ISBN 82-537-1882-9
- 83/3 Forbruk av fisk og fiskevarer i Norge 1979 En undersøkelse av fiskeforbruket i  
Norge i 1979 med bakgrunn i materialet fra moms kompensasjonsordningen for fisk og  
fiskevarer Sidetall 25 Pris kr 12,00 ISBN 82-537-1904-3
- 83/4 Planregnskap for Rogaland 1981 - 1992 Hovedresultater Sidetall 42 Pris kr 12,00  
ISBN 82-537-1902-7
- 83/5 Planregnskap for Akershus 1981 - 1992 Hovedresultater Sidetall 48 Pris kr 18,00  
ISBN 82-537-1903-5
- 83/6 Norske olje- og gassreserver Nåverdiberegninger og inndeling i kostnadsklasser  
Sidetall 28 Pris kr 12,00 ISBN 82-537-1911-6
- 83/7 Behandlingen av oljevirkosomheten i Byråets makroøkonomiske årsmodeller  
Sidetall 30 Pris kr 12,00 ISBN 82-537-1918-3
- 83/9 Radio- og fjernsynsundersøkelsen Februar 1983 Sidetall 118 Pris kr 18,00  
ISBN 82-537-1928-0
- 83/10 On the Use of Laspeyres and Paasche Indices in a Neoclassical Import Model Om  
bruken av Laspeyres og Paasche indekser i en neoklassisk importmodell Sidetall 49  
Pris kr 18,00 ISBN 82-537-1931-0
- 83/15 Skatter og overføringer til private Historisk oversikt over satser mv. Årene  
1970 - 1983 Sidetall 77 Pris kr 18,00 ISBN 82-537-1961-2

Standarder for norsk statistikk (SNS)  
Standards for Norwegian Statistics (SNS)

I denne serien vil Byrået samle alle statistiske standarder etter hvert som de blir revidert. Til nå foreligger:

- Nr. 1 Kontoplanen i nasjonalregnskapet
- " 2 Standard for næringsgruppering
- " 3 Standard for handelsområder

Andre standarder som gjelder, er trykt i serien Statistisk Sentralbyrås Håndbøker (SSH):

- |  |  |
|--|--|
| <ul style="list-style-type: none"> <li>Nr. 24 Standard for gruppering av sykdommer - skader - dødsårsaker i offentlig norsk statistikk</li> <li>" 28 Standard for utdanningsgruppering i offentlig norsk statistikk</li> <li>" 35 Standard for kommuneklassifisering</li> <li>" 38 Internasjonal standard for varegruppering i statistikken over utenrikshandelen (SITC-Rev. 2)</li> </ul> | <p>Andre publikasjoner i serien SSH:</p> <ul style="list-style-type: none"> <li>Nr. 30 Lov, forskrifter og overenskomst om folkeregistrering</li> <li>" 36 Produksjonsindeks for bergverksdrift, industri og kraftforsyning</li> <li>" 42 Engrosprisstatistikk Engrosprisindeks<br/>Produsentprisindeks</li> </ul> |
|--|--|

Pris kr 18,00

Publikasjonen kjem ut i kommisjon hos H. Aschehoug & Co. og Universitetsforlaget, Oslo, og er til sals hos alle bokhandlarar.

ISBN 82-537-1945-0  
ISSN 0332-8058