


NORGES OFFISIELLE STATISTIKK



# REGNSKAPSSTATISTIKK 1982 ENGROSHANDEL

STATISTICS OF ACCOUNTS 1982  
WHOLESALE TRADE

STATISTISK SENTRALBYRÅ  
CENTRAL BUREAU OF STATISTICS OF NORWAY

NORGES OFFISIELLE STATISTIKK B 441



**REGNSKAPSSTATISTIKK  
1982**

ENGROSHANDEL

**STATISTICS OF ACCOUNTS  
1982**

Wholesale Trade

STATISTISK SENTRALBYRÅ  
OSLO — KONGSVINGER 1984

ISBN 82-537-2027-0  
ISSN 0333-3817

## **EMNEGRUPPE**

(Byråets inndeling)

**Innenlandsk handel**

## **ANDRE EMNEORD**

**Engroshandel**

**Finansieringsforhold**

**Likviditet**

**Regnskap**

**Rentabilitet**

## FORORD

Regnskapsstatistikk 1982 for engroshandel er utarbeidd på samme måte som statistikken for foregående år.

Statistikken omfatter foretak med 50 eller flere sysselsatte hvor engroshandel er viktigste næringsvirksomhet. Publikasjonen gir bl.a. resultatregnskap, balanse, finansieringsanalyse og en rekke beregnede nøkkeltall for ulike bransjer. Den gir også utvalgte hoved-/nøkkeltall i de enkelte bransjer for ulike omsetningsgrupper og for de siste 5 år.

Opgaver er tidligere publisert i Statistisk ukehefte nr. 43, 1983 og nr. 2, 1984.

Førstesekretær Sissel Fjeld har ledet arbeidet med publikasjonen.

Statistisk Sentralbyrå, Oslo, 7. februar 1984

Arne Øien

---

Svein Lasse Røgeberg

## PREFACE

The Statistics of Accounts for Wholesale Trade 1982 appear in the same form as the publication for the previous year.

Enterprises with 50 or more persons engaged are included. The publication gives profit and loss account, balance sheet, ratios, source and application of funds etc. for enterprises with wholesale trade as the principal activity. The publication also gives selected principal measures and ratios for industry groups by size (sales) and for the last five years.

Previously, information for the year 1982 has been published in the Weekly Bulletin of Statistics No. 43, 1983 and No. 2, 1984.

This publication has been prepared under the supervision of Ms. Sissel Fjeld.

Central Bureau of Statistics, Oslo, 7 February 1984

Arne Øien

---

Svein Lasse Røgeberg

## INNHold

	Side
Figurregister .....	7
Tabellregister .....	7
 TekstdeI	
1. Formål .....	9
2. Omfang .....	9
3. Definisjon av foretak .....	9
4. Utforming av skjemaet .....	9
5. Regnskapsåret .....	10
6. Kjennemerker .....	10
7. Tabellene .....	14
8. Tilbakerapportering av nøkkeltall .....	14
9. Noen hovedresultater .....	15
 Sammendrag på engelsk .....	 16
 Tabell- og figurdel .....	 18
 Vedlegg	
1a. Alminnelig regnskapsskjema for personlig eide foretak .....	79
1b. Alminnelig regnskapsskjema for ikke-personlige foretak .....	83
2. Rettledning for utfylling av alminnelig regnskapsskjema .....	87
3. Regnskapspostene på engelsk .....	91
4. Definisjoner av nøkkeltall .....	97
5. Definisjoner av nøkkeltall på engelsk .....	99
6. Næringsgruppering på engelsk .....	101
 Utkomne publikasjoner	
Tidligere utkommet på emneområdet .....	102
Publikasjoner sendt ut fra Statistisk Sentralbyrå etter 1. januar 1983 .....	103
Standarder i norsk statistikk (SNS) .....	109

### Standardtegn i tabeller

- . Tall kan ikke forekomme (ulogisk)
- : Tall kan ikke offentligjøres
- Null eller mindre enn 0,05 av den brukte enheten
- | Brudd i den vannrette serier.

## CONTENTS

	Page
Index of figures .....	8
Index of tables .....	8
 Text	
1. Purpose .....	9
2. Scope .....	9
3. Definition of enterprise .....	9
4. The questionnaire .....	9
5. The accounting year .....	10
6. Characteristics .....	10
7. The tables .....	14
8. Reporting of principal measures and ratios back to the responders .....	14
9. Some main results .....	16
 Summary in English .....	 16
 Tables and figures .....	 18
 Annexes	
1a. The questionnaire for unincorporated enterprises .....	79
1b. The questionnaire for incorporated enterprises .....	83
2. The instruction for the questionnaire .....	87
3. The accounting items in English .....	91
4. Definitions of principal measures and ratios (Norwegian) .....	97
5. Definitions of principal measures and ratios in English .....	99
6. Industry groups in English .....	101
 Publications	
Previously issued on the subject .....	102
Publications issued by the Central Bureau of Statistics since 1 January 1983 .....	103
Standards for Norwegian Statistics (SNS) .....	109

### Explanation of Symbols in Tables

- . Category not applicable
- : Not for publication
- Nil and less than 0.05 of unit employed
- | Break in the homogeneity of a horizontal series

## FIGURREGISTER

	Side
1. Utvalgte nøkkeltall. 1974 - 1982 .....	18
2. Resultat i prosent av salgsinntekter for hver bransje. 1982 .....	20
3. Egenkapitalandel pr. 31/12 for hver bransje. 1982 .....	20
4. Anleggsmidler og gjeld i prosent av total kapital pr. 31/12 for hver bransje. 1982 .....	21

## TABELLREGISTER

1. Utvalgte hoved-/nøkkeltall. 1974 - 1982 .....	18
2. Utvalgte hoved-/nøkkeltall for hver bransje. 1978 - 1982 .....	22
3. Utvalgte nøkkeltall for hver bransje. 1978 - 1982. Identiske foretak .....	34
4. Arsregnskap. 1982 .....	39
5. Arsregnskap for hver bransje. 1982 .....	42
6. Arsregnskap etter eierform. 1982 .....	64
7. Nøkkeltall for hver bransje. 1982 .....	66
8. Foretak etter totalrentabilitet for hver bransje. 1982 .....	72
9. Foretak etter egenkapitalandel for hver bransje. 1982 .....	73
10. Utvalgte nøkkeltall for hver bransje og omsetningsgruppe. 1982 .....	74
11. Dekningsprosent av total sysselsetting for hver bransje. 1982 .....	78



## INDEX OF FIGURES

	Page
1. Selected ratios. 1974 - 1982 .....	18
2. Profit in per cent of sales for each industry group. 1982 .....	20
3. Equity in per cent of total capital at 31/12 for each industry group. 1982 .....	20
4. Fixed assets and liabilities in per cent of total capital at 31/12 for each industry group. 1982 .....	21

## INDEX OF TABLES

1. Selected principal measures/ratios. 1974 - 1982 .....	18
2. Selected principal measures/ratios for each industry group. 1978 - 1982 .....	22
3. Selected ratios for each industry group. 1978 - 1982. Identical enterprises .....	34
4. Year's account. 1982 .....	39
5. Year's account for each industry group. 1982 .....	42
6. Year's account by owner group. 1982 .....	64
7. Principal measures/ratios for each industry group. 1982 .....	66
8. Enterprises by return on capital for each industry group. 1982 .....	72
9. Enterprises by equity in per cent of total capital for each industry group. 1982 .....	73
10. Selected ratios for each industry group and size (sales). 1982 .....	74
11. Percentage of total number of persons engaged for each industry group. 1982 .....	78

## 1. FORMAL

Regnskapsstatistikkens formål er å skaffe tallmateriale til foretaksøkonomiske analyser og til utbygging og forbedring av det årlige nasjonalregnskap.

Statistikken vil bl.a. gi grunnlag for detaljerte undersøkelser av kostnads- og formuesstruktur, finansieringsforhold mv. i ulike bransjer og størrelsesgrupper. Den gir også grunnlag for analyse av utviklingstendenser, f.eks. lønnsomhetsutvikling, endring i egenkapitalandeler og utvikling av andre sammenhenger mellom kapital-, gjelds-, inntekts- og kostnadsposter.

## 2. OMFANG

Regnskapsstatistikk for engroshandel har i 1982 samme omfang som i 1981. Den omfatter alle foretak uansett eierforhold med engroshandel som viktigste næringsvirksomhet og med minst 50 sysselsatte. Foretak som var i drift bare en del av regnskapsåret 1982, er ikke tatt med. Statistikken omfatter i alt 306 foretak med i alt 43 600 sysselsatte. Dette er nesten 50 prosent av total sysselsetting i engroshandelen. Siden det er foretaket som er telleenheten, omfatter statistikken all virksomhet i de foretak som har engroshandel som viktigste virksomhet.

## 3. DEFINISJON AV FORETAK

Regnskapsoppgavene innhentes for det enkelte foretak. I norsk Standard for næringsgruppering er foretak definert som en institusjonell enhet som omfatter all virksomhet drevet av samme eier (f.eks. et aksjeselskap). For foretaket kan det i prinsippet alltid stilles opp fullstendig resultatregnskap og balanse. Foretak vil som regel falle sammen med begrepet firma og er den minste enhet som det er naturlig å legge til grunn ved regnskapsstatistikk. Konsern som består av flere selvstendig organiserte foretak, har med få unntak gitt særskilt oppgave for hvert foretak.

## 4. UTFORMING AV SKJEMAET

Fra og med regnskapsåret 1977 ble det tatt i bruk et nytt regnskapsskjema. Skjemaet som er utarbeidd i henhold til den nye aksjeloven og den nye regnskapsloven, er felles for likningsmyndighetene, Prisdirektoratet og Statistisk Sentralbyrå. Byrået har imidlertid utelatt enkelte spørsmål som ikke er av interesse for regnskapsstatistikken. I stor utstrekning får Byrået kopi av skjemaet som er innsendt til likningsmyndighetene.

Skjematype 1 (Vedlegg 1.a) gjelder personlige selskaper, ansvarlige selskaper, kommandittselskaper o.l., mens skjematype 2 (Vedlegg 1.b) gjelder aksjeselskaper, andelslag o.l.

Det er foretatt noen få endringer i skjemaet fra 1981 til 1982 i forbindelse med konsolideringsfond og kontraktsavskrivinger.

Selv om vi i rettledningen oppfordrer oppgavegiverne til å legge ved trykt årsberetning og regnskap med noter, har vi i altfor liten grad fått disse nyttige tilleggsopplysningene. Erfaringsmessig ville en del av tallene ha blitt korrigert dersom vi også hadde hatt kjennskap til noteopplysningene.

## 5. REGNSKAPSÅRET

Foretak som ikke følger kalenderåret i sin regnskapsføring, gav oppgave for det regnskapsår som ble avsluttet i perioden 1. april 1982 - 31. mars 1983. I statistikken er oppgavene for slike foretak med avvikende regnskapsår behandlet som om tallene gjaldt perioden 1. januar 1982 til 31. desember 1982.

## 6. KJENNEMERKER

Næringsgrupperingen er i samsvar med norsk Standard for næringsgruppering, som bygger på FN's tilsvarende standard (ISIC).

Foretak som driver virksomhet i flere bransjer, er prinsipielt gruppert etter den virksomhet som gir størst tilskudd til foretakets samlede bearbeidingsverdi ifølge industristatistikken mv. Det gis tall for alle bransjer på 4-sifret nivå. For enkelte bransjer hvor tallet på foretak er tilstrekkelig, er det også gitt tall på 5-sifret nivå, eventuelt er flere bransjer slått sammen til en gruppe.

Syssele t t i n g. Tallene gjelder sysselsatte pr. 31/12 i regnskapsåret eller pr. avslutningsdato for foretak med avvikende regnskapsår. Tallene omfatter også deltidsansatte.

Nøkkeltall. For definisjoner av nøkkeltallene i statistikken, vises det til Vedlegg 4.

Skjemaets poster. Rettledningen for utfylling av skjemaet er tatt med i Vedlegg 2. I resultatregnskapet er postene inndelt i 5 hovedgrupper:

1. Driftsinntekter og driftskostnader omfatter foretakets ordinære aktiviteter utenom de finansielle.

1.1. Driftsinntekter omfatter så vel hovedvirksomhet som sidevirksomheter og f.eks. andeler i ansvarlige selskaper avhengig av innflytelse og/eller beløpenes vesentlighet i deltakerens regnskap.

"Salgsinntekter" omfatter verdien av varer og tjenester som er solgt i perioden. Salgsinntektsreduksjoner som frakter, provisjoner og spesielle offentlige avgifter er medregnet, mens rabatter, returer o.l. er trukket fra. Salgsinntekter føres fratrukket merverdiavgift, og interne leveranser mellom avdelinger innen foretaket er ikke med.

Under "spesielle offentlige avgifter for tilvirkede/solgte varer" er alle offentlige avgifter som har direkte tilknytning til produksjonen eller omsetningen tatt med, f.eks. særavgifter for tobakk, øl, mineralvann, sjokolade, kosmetikk og bensin. "Spesielle offentlige tilskudd for tilvirkede/solgte varer" omfatter løpende driftstilskudd, bl.a. subsidier og momskompensasjon for meieriprodukter, tollrefusjon til skipsbyggingsindustrien, produksjonsstøtte til aviser og frakttilskudd. Tilskudd og overføringer av ekstraordinær karakter som investeringstilskudd, rentestøtte, driftsstøtte o.l. er ført under avsnittet Ekstraordinære inntekter.

"Andre driftsinntekter" omfatter alle direkte inntekter av ytelser som ikke er foretakets hovedvirksomhet, bl.a. frakt og kjøring, utleie av driftsmidler, knowhow, patent- og lisensinntekter, godtgjørelser. Posten omfatter også andel inntekt ved deltakelse i ansvarlige selskaper (brutto-metoden). Hvis andeler er ført etter nettometoden, er andel resultat tatt med under finansielle inntekter/kostnader og behandlet som aksjer under anleggsmidler i balansen.

1.2. Driftskostnader omfatter alle kostnader i forbindelse med produksjon, salg og administrasjon, og som er av ordinær karakter.

"Forbruk av innkjøpte råvarer, innkjøpte halvfabrikata og handelsvarer". Toll mv. og kostnader til fremmed transport er med, mens returer og rabatter er trukket fra. Fradragsberettiget merverdiavgift er holdt utenfor. Lagerendring på egentilvirkede hel- og halvfabrikata er spesifisert som egen post. Elektrisk kraft i forbindelse med produksjon er med her hvis det er en betydelig produksjonsfaktor, ellers er den tatt med under "Husleie, lys og varme". Kjøp av arbeidsytelser og tjenester som leiesøm, underentrepriser mv. er tatt med under "Andre driftskostnader".

Etterskudd (etterbetaling) til leverandører i andelslag er ikke med her, men er ført under "utbytte". Etterskuddet er avhengig av overskuddets størrelse. Som regel går den overveiende del av overskuddet tilbake til leverandørene i form av etterskudd.

Som "lønninger, ferielønn, honorarer mv." regnes enhver form for lønnsgodtgjørelse i tjenesteforhold, herunder gratialer, lønn under sykdom, tantieme som er bokført under disponeringen av overskuddet og godtgjørelse til styre-, representantskaps- og bedriftsforsamlingsmedlemmer. Refunderte sykepenger er fratrukket. Honorarer og andre godtgjørelser utenfor tjenesteforhold til mottakere både i og utenfor næringsvirksomhet (f.eks. revisorhonorarer, teknisk og juridisk bistand) er skilt ut som egen post.

"Frakt og spedisjon vedrørende salget" omfatter bare kostnader vedrørende leid hjelp. Kostnader vedrørende egne ansatte eller egne biler er tatt med under f.eks. lønninger, bilkostnader og ordinære avskrivninger mv.

Under "Andre driftskostnader" føres alle øvrige drifts-, salgs- og administrasjonskostnader som ikke er spesifisert som egne poster som f.eks. kjøp av tjenester, reklame, forsikringer, leasing, vedlikehold, klassifikasjonskostnader og utgiftsførte anskaffelser utenom miljøvernustyr.

Posten "Tap på fordringer" viser netto tap og nettoendring av delkredereavsetninger. I balansen er avsetningene ført til fradrag under Fordringer.

"Tillegg/fradrag for beholdningsendringer av varer i arbeid og ferdig egentilvirkede varer". Under denne posten er bare ført egne varer. Innkjøpte halvfabrikata og handelsvarer føres under "Forbruk av råvarer". En økning i varebeholdningen er markert med - fortegn.

"Ordinære avskrivninger" omfatter alle ordinære regnskapsmessige avskrivninger på anleggsmidler (varige driftsmidler, immaterielle aktiva o.l.) medregnet planmessig avskrivning av oppskrevne verdier. Disse avskrivningene skal dekke den årlige verdinedgang på grunn av slit, elde eller liknende årsak.

Ekstraordinære skattemessig betinget av- og nedskrivninger, som f.eks. tilleggsavskrivninger, åpningsavskrivninger, avskrivning mot salgsgevinster eller distriktsutbyggingsfond o.l., føres under Arsoppgjørdisposisjoner. Det samme gjelder eventuell andel av skattemessig saldoavskrivning som ikke regnes som ordinær regnskapsmessig avskrivning. Nedskrivning som følge av reduksjon i verdien etter aksjelovens §11-10, 3. ledd, ev. regnskapslovens §21, 3. ledd, er tatt med under Ekstraordinære kostnader. Under sistnevnte avsnitt er også ført nedskrivning mot tilskudd, bl.a. investeringstilskudd fra Distriktenes utbyggingsfond.

2. Finansinntekter og finanskostnader omfatter ordinære inntekter/kostnader som er knyttet til fordringer og verdipapirer, unntatt tap på kundefordringer som er regnet som driftskostnad. Uvanlig store beløp for regnskapsåret, vil i mange tilfelle bli gruppert som ekstraordinære poster. Vi har her i stor utstrekning akseptert den vurdering som foretaket selv har gjort ved plassering av beløp.

3. Ekstraordinære inntekter og kostnader omfatter alt av ekstraordinær karakter som f.eks. salgsgevinster av anleggsmidler, gaver, tilskudd m.m. Konsernbidrag i forbindelse med konsernbeskatningsreglene i lov av 21. desember 1979, er i statistikken gruppert under Ekstraordinære inntekter/kostnader. Her føres også nedskrivning på anleggsmidler når den virkelige verdi av anleggsmidlet er lavere enn den verdi det kan føres opp med etter anskaffelseskostnader og avskrivningsplan, og når dette ikke skyldes årsaker som antas å være forbigående, jfr. aksjelovens §11-10, 3. ledd, ev. regnskapslovens §21, 3. ledd.

Ekstraordinære skattemessig betinget av- og nedskrivninger og utgiftsførte miljøverninvesteringer er ført under Arsoppgjørdisposisjoner. Utgiftsførte anskaffelser for øvrig er med under Driftskostnader.

#### 4. Arsoppgjørdisposisjoner

##### 4.1. Oppskrivninger

Her inngår oppskrivninger på anleggsmidler som anses å ha en verdi som vesentlig overstiger det beløp de er oppført med i forutgående balanse, når dette ikke skyldes forbigående forhold. Oppskrivningsbeløpet kan etter aksjelovens §11-10, 4. ledd, ev. regnskapslovens §21, 4. ledd, brukes bare på følgende måte:

1. nedskrivning av verdien på andre anleggsmidler i samsvar med aksjelovens §11-10, 3. ledd, ev. regnskapslovens §21, 3. ledd (se Nedskrivning på anleggsmidler under Ekstraordinære kostnader),
2. dekning av tap ved salg m.m. av annet anleggsmiddel i regnskapsåret, forutsatt at vilkårene for nedskrivning ville ha foreligget om selskapet hadde beholdt det,
3. fondsemisjon i samsvar med reglene i aksjelovens §4-10,
4. avsetning til oppskrivningsfond som seinere bare kan brukes til de formål som er nevnt under 1, 2 og 3.

##### 4.2. Betinget skattefrie avsetninger, reserver og av- og nedskrivninger

Bestemmelsene om betinget skattefrie fondsavsetninger gir foretakene anledning til å avsette en del av overskuddet skattefritt til fonds som skal brukes til nærmere bestemte formål. Ordningene virker slik at foretakene får en utsettelse i skattleggingen. Foretakene kan også oppnå endelig skattefritak på deler av avsetningene. Avsetning til enkelte fond kan redusere det grunnlag som andre avsetninger skal beregnes av. Det er også regler om hvor stor del av inntekten som skal avsettes og nedre grense for avsetningens størrelse de enkelte år.

Foretakene kan etter lov av 14. desember 1962 foreta skattefrie avsetninger til miljøvern, markedsbearbeiding i utlandet, forskning og produktutvikling. Avsetning til miljøvern må anvendes senest 4 år etter utløpet av det inntektsår avsetningen gjelder. Når avsatte midler blir brukt til anskaffelse av nytt driftsmiddel, skal 85 prosent av det anvendte beløp bli tillagt den skattepliktige inntekten. Etter hovedregelen kan skattyteren kreve fradrag for et tilsvarende beløp som skal brukes til ekstraordinær avskrivning av nyanskaffet driftsmiddel. Reglene medfører at 15 prosent av det avsatte beløp i det hele tatt ikke blir skattlagt. Avsetningen tilbakeføres i resultatregnskapet med 100 prosent, slik at den skattefrie delen kommer med i Årsoverskuddet. Fra 1982 er det bare personlige næringsdrivende som kan avsette etter 1962-loven. For avsetninger foretatt av aksjeselskaper mv. før 1982, gjelder tidligere regler.

"Lov om særlige skatteregler til fremme av distriktsutbygging" av 19. juni 1969 bestemmer at næringsdrivende kan kreve fradrag i inntekten for avsetning til fond under forutsetning av at midlene skal benyttes til anskaffelse av betydelige driftsmidler i Nord-Norge, eller i distrikt med særlige sysselsettingsvansker eller svakt utbygd næringsgrunnlag. Anvendelse av avsetningen skal være påbegynt innen 5 år etter at avsetningen første gang fant sted. Den skattefrie delen er 35 eller 45 prosent avhengig av hvor investeringen gjøres. Behandlingsmåten i statistikken er tilsvarende som for miljøvernnavsetning.

Ifølge lov av 19. juni 1969 om særregler for skattlegging av aksjeselskaper og aksjonærer, §8A, kan aksjeselskaper o.l. foreta skattefrie avsetning til konsolideringsfond med virkning fra 1982. Avsetningen er ikke knyttet til noe bestemt bruk. Så lenge midlene blir i selskapet, er det ikke nødvendig å tilbakeføre dem til beskatning. Det ble i 1982 også innført konsolideringsfond for personlige næringsdrivende (lov av 17. desember 1982). Her er reglene forskjellige fra reglene for aksjeselskapene, bl.a. kan personlige næringsdrivende sitte med avsetninger bare i inntil 3 år.

Som en konsekvens av innføringen av konsolideringsfond for aksjeselskaper, er adgangen til å avsette til utbyttereguleringsfond opphevet fra 1982. For avsetninger foretatt tidligere år, gjelder tidligere regler.

Skattelovens §45 bestemmer at gevinst i forbindelse med salg eller erstatningsoppgjør for visse driftsmidler kan kreves avsatt skattefritt til fond for seinere nedskrivning på driftsmidler.

Åpningsavskrivning/kontraktsavskrivning for driftsmiddel som ikke er levert (ferdig), behandles som skattefri avsetning. Når driftsmidlet leveres, blir avsetningen tilbakeført og registrert som ekstraordinær skattemessig betinget avskrivning.

"Ekstraordinære skattemessig betinget av- og nedskrivninger" omfatter bl.a. tilleggsavskrivninger, åpningsavskrivninger og nedskrivning mot salgsgevinst, distriktsutbyggingsfond o.l. Her medregnes også eventuell andel av saldoavskrivning som ikke regnes som ordinær regnskapsmessig avskrivning. Nedskrivning mot tilskudd fra bl.a. Distriktenes utbyggingsfond er ikke ført i denne gruppen, men tatt med under Ekstraordinære kostnader.

#### 4.3. Nedskrevet på varekontrakter

I resultatregnskapet er det endringen mellom årets og fjorårets avskrivninger som vises.

Skattelovens §50 gir adgang til avskrivninger på inngåtte kontrakter om kjøp av varer.

Fra 1977 er det lagt opp til at bare nedskrivning på varekontrakter føres i balansen, mens det tidligere også kunne forekomme at forpliktelsene ble ført under gjeld og varekontraktene redusert med nedskrivninger ført under eiendeler.

#### 4.4. Lagerreserver

Dersom varelageret er oppført lavere enn den høyeste verdi som er tillatt iflg. aksjelovens §11-9, ev. regnskapslovens §20, skal forskjellen (lagerreserven) oppgis. Plikten til å opplyse om lagerreserver etter disse lovene avhenger av om foretaket er definert som "stort" selskap, dvs. når enten summen av eiendeler overstiger 10 millioner kroner, selskapet har mer enn 200 sysselsatte eller selskapet er børsnotert.

Endringen i lagerreserver framgår av resultatregnskapet. En nedgang angis med - fortegn.

#### 4.5. Skatt på formue og inntekt

Denne posten gjelder bare for aksjeselskaper o.l. Den dekker påløpne (beregnete) skatter, som er de skatter foretakene regner med er forbundet med årets virksomhet og eventuelt korrigeret for differansen mellom beregnet og iliknet skatt for foregående år. Skatten for ikke-personlige skattytere forfaller til betaling året etter inntektsåret.

Skatter for personlig eide foretak fordeles på de enkelte eiere og betales i løpet av inntektsåret. I tabellene for personlige og ansvarlige selskaper er slike skatter ikke fratrukket i Årsoverskudd. For personlige selskaper er skatter oppgitt som egen post. For ansvarlige selskaper med flere eiere får vi sjelden oppgitt hvor mye skatter utgjør, men det vil inngå i beløpet som føres på privatkonto. Ved beregning av nøkkeltall hvor skatter inngår, er det bare skatter for ikke-personlige foretak som er med.

5. Årsoverskudd/-underskudd viser hvordan overskuddet fordeles med avsetninger til reservefond, aksjekapital, fri egenkapital og utbytte. I balansen skal fond og avsetninger føres med tillegg av årets disposisjoner. Dette avviker fra oppstillingsformen i aksjeloven og regnskapsloven, hvor årets overskudd føres til egenkapitalen ufordelt, og fordelingen først vises ved neste års balanseoppstilling.

I balansen er eiendeler gruppert enten som omløpsmidler eller anleggsmidler. Omløpsmidler er definert som eiendeler som ikke er bestemt til varig eie eller bruk. Her føres bl.a. kontanter, bankinnskudd, varebeholdninger og kundefordringer. Fordringer skal normalt regnes som omløpsmidler dersom det er avtalt eller forutsatt at de skal tilbakebetales innen et år etter regnskapsavslutningen. Fordringer med lengre tilbakebetalingstid regnes som anleggsmidler.

Anleggsmidler er eiendeler som er bestemt til varig eie eller bruk. Her kommer investeringer i varige driftsmidler og verdipapirer, langsiktige fordringer og aktiverte kostnader.

Gjeld som forfaller til betaling innen ett år etter regnskapsavslutningen, regnes som kort-siktig gjeld, ellers regnes den som langsiktig gjeld. Avsetninger til årets utbytte regnes som kort-siktig gjeld.

Aksjekapital omfatter også andelskapital. Kommandittkapital derimot vil være ført på "Fri egenkapital" siden kommandittselskap er definert som et ansvarlig selskap. I skjemaet som brukes for disse (skjematype 1, se Vedlegg 1.a), er ikke posten for fri egenkapital splittet opp, men vil omfatte hele kapitalkontoen.

## 7. TABELLENE

Tabell 1 viser utvalgte hoved- og nøkkeltall for engroshandel for årene 1974 - 1982 mens tabellene 2 og 3 inneholder tall for de fem siste årene fordelt på bransjer. Tabell 2 omfatter alle foretak som har gitt regnskapsoppgaver i ett eller flere av årene 1978 - 1982, mens tabell 3 omfatter identiske foretak for perioden. Med identiske foretak menes her foretak som har vært med i statistikken alle fem årene.

Tabellene 4-11 inneholder tall for 1982. Tabell 4 inneholder totaltall for engroshandel og omfatter de fleste poster på skjemaet for resultatregnskap og balanse i tillegg til finansieringsanalyse og en oppstilling over hvordan inntekten brukes. Tabell 5 inneholder tall for hver enkelt bransje, og omfatter alle hovedpostene og en del av underpostene i resultatregnskapet og balansen i tillegg til finansieringsanalyse. Tabell 6 inneholder resultatregnskap og balanse etter samme oppstilling som tabell 5, men fordelt etter eiergrupper. Tabell 7 inneholder en rekke beregnede nøkkeltall for hver bransje, mens tabell 10 inneholder noen nøkkeltall for ulike størrelsesgrupper (målt ved omsetningen) og bransjer. Tabellene 8 og 9 viser foretakene fordelt etter totalrentabilitetens og egenkapitalandelens størrelse for hver bransje. Tabell 11 viser hvor stor del av de enkelte bransjene som dekkes av regnskapsstatistikken.

Oppgavene for 1974 - 1976 i tabell 1 kan ikke sammenliknes direkte med oppgavene for 1977 - 1982 pga. omlegging av regnskapskjemaet fra 1977. Nærmere opplysninger om omleggingen er gitt i bl.a. publikasjonen for 1980.

Oppgavene for 1980 i tabellene 1 og 2 er i stor grad påvirket av resultatet for A/S Norske Shells engasjement i oljeutvinning. Dette foretaket er fra 1981 regnet som oljeutvinningsforetak og er med i regnskapsstatistikken for oljeutvinning, bergverksdrift og industri.

Statens Kornforretning er med bare i tabell 4 og holdt utenfor ellers i statistikken.

I tillegg til tabellene i denne publikasjonen har Byrået upubliserte tabeller som gir mer detaljerte tall for de enkelte bransjer og størrelsesgrupper.

## 8. TILBAKERAPPORTERING AV NØKKELTALL

Byrået foretar tilbakerapportering av hovedtall fra regnskapet og en rekke beregnede nøkkeltall til de foretak som ønsker en slik tilbakerapportering. Siden 1974-statistikken har foretakene på et eget skjema fått tilbake sine egne tall stilt opp mot fjorårets tall og tall for de andre foretakene innen samme bransje og størrelsesgruppe.

## 9. NOEN HOVEDRESULTATER

Kapitalavkastningen i engroshandel gikk opp i 1982. Avkastningen på totalkapital (totalrentabilitet før skatt) økte fra 9,6 prosent i 1981 til 10,2 prosent i 1982. Avkastningen på egenkapital (egenkapitalrentabilitet etter skatt) gikk opp fra 19,2 prosent til 20,8 prosent.

Av de 18 bransjene i engroshandel som er spesifisert i statistikken, økte totalrentabiliteten i 9 bransjer.

I 1982 hadde 22 prosent av engroshandelsforetakene en totalrentabilitet under 5 prosent, 36 prosent av foretakene en totalrentabilitet mellom 5 og 10 prosent, 23 prosent av foretakene en totalrentabilitet mellom 10 og 15 prosent og 19 prosent av foretakene en totalrentabilitet over 15 prosent.

Egenkapitalandelen i engroshandelsforetakene gikk opp fra 18,3 prosent i 1981 til 19,0 prosent i 1982. I 1982 hadde 31 prosent av foretakene en egenkapitalandel under 10 prosent, 28 prosent av foretakene en egenkapitalandel på 10-20 prosent, 19 prosent av foretakene en egenkapitalandel på 20-30 prosent og 22 prosent av foretakene en egenkapitalandel over 30 prosent.



## SUMMARY IN ENGLISH

The statistics on financial accounts for 1982 cover all enterprises classified into wholesale trade with 50 persons or more engaged. The 306 enterprises included in the statistics covered almost 50 per cent of the total number of persons engaged in all wholesale trade enterprises.

The enterprise, i.e. the smallest legal entity, is used as statistical unit. Thus, separate reports are given for each legal entity with 50 persons or more engaged, owned or controlled by the same interests.

The majority of the enterprises have furnished reports for the calendar year, while enterprises with deviating accounting periods have furnished reports for a 12 months' period ending between 1 April 1982 and 31 March 1983.

The classification of the enterprises by activity is in accordance with the Norwegian Standard Industrial Classification which conforms closely to the International Standard Industrial Classification of All Economic Activities (ISIC).

By "identical enterprises" is meant enterprises which have been included in the statistics for the last five years.

The accounting items in English are presented in Annex 3, definition of principal measures and ratios in Annex 5 and industry groups in Annex 6.

For 1977 a new Accounting Act and a new Companies Act came into force and a complete new questionnaire was worked out. Thus, from 1977 the publication is changed compared with previous years. Table 1 contains main figures for the years 1974 - 1982 for wholesale trade and the tables 2 and 3 contain figures by industry group for the last 5 years. The figures for the years 1974 - 1976 have been redefined and regrouped, and they will therefore not correspond with figures given in previous publications for these years.

As for the equity one should be aware of the fact that stock reserves have not been specified before 1977. 50 per cent of the stock reserves counts as equity.

## SOME MAIN RESULTS

Return on capital before taxes in wholesale trade increased from 9.6 per cent in 1981 to 10.2 per cent in 1982. Return on equity increased from 19.2 to 20.8 per cent.

Of the 18 industry groups which are specified in the statistics, the return on capital increased in 9 groups.

In 1982 the return on capital was less than 5 per cent in 22 per cent of the enterprises, between 5 and 10 per cent in 36 per cent of the enterprises, between 10 and 15 per cent in 23 per cent of the enterprises and more than 15 per cent in 19 per cent of the enterprises.

The equity in per cent of total capital was 18.3 per cent in 1981 and 19.0 per cent in 1982. For 1982 this ratio was less than 10 per cent in 31 per cent of the enterprises, 10-20 per cent in 28 per cent of the enterprises, 20-30 per cent in 19 per cent of the enterprises and more than 30 per cent in 22 per cent of the enterprises.

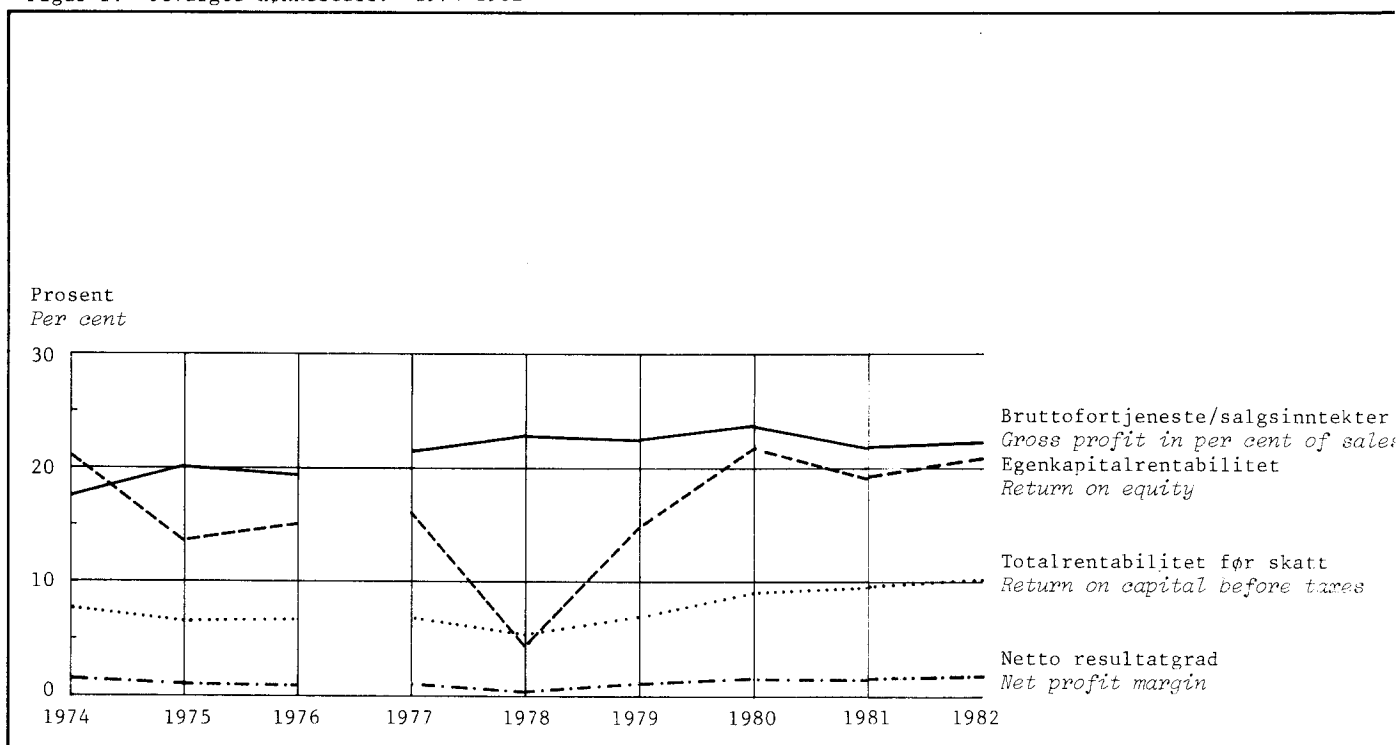


Tabell 1. Utvalgte hoved-/nøkkeltall. 1974 - 1982

Hoved-/nøkkeltall	Enhet	1974	1975	1976	1977	1978
1. Tallet på foretak .....		265	266	280	311	312
2. Salgsinntekter .....	Mill.kr	35 024,5	37 791,6	44 942,5	54 895,2	54 027,5
3. Driftsresultat .....	"	863,7	806,6	872,1	1 159,7	761,9
4. Resultat før årsoppgjørdisp.	"	725,7	579,6	646,4	863,5	384,6
5. Arsoverskudd/-underskudd ....	"	376,8	83,0	129,5	287,8	1,7
6. Anleggsmidler .....	"	3 775,2	4 303,1	5 187,9	7 744,2	9 444,0
7. Langsiktig gjeld .....	"	3 837,3	4 491,4	5 592,1	6 528,2	7 643,7
8. Egenkapital <sup>1</sup> .....	"	2 674,5	2 756,3	2 861,2	4 153,0	4 208,5
9. Totalkapital .....	"	16 369,9	18 345,5	21 288,0	27 304,7	28 596,5
10. Totalrentabilitet før skatt .	Pst.	7,7	6,5	6,7	6,8	5,4
11. Egenkapitalrentabilitet .....	"	21,0	13,5	15,0	16,0	4,5
12. Egenkapitalandel pr. 31/12 ..	"	16,3	15,0	13,4	15,2	14,7
13. Netto resultatgrad .....	"	1,5	1,0	0,9	1,1	0,3
14. Likviditetsgrad 1 .....		1,29	1,28	1,27	1,25	1,21
15. Arbeidskapitalens andel av totalkapitalen .....	Pst.	17,4	16,8	16,0	14,2	11,8
16. Bruttofortjeneste .....	"	17,5	20,0	19,3	21,4	22,9

<sup>1</sup> Medregnet 50 prosent av betinget skattefrie avsetninger og reserver.

Figur 1. Utvalgte nøkkeltall: 1974-1982

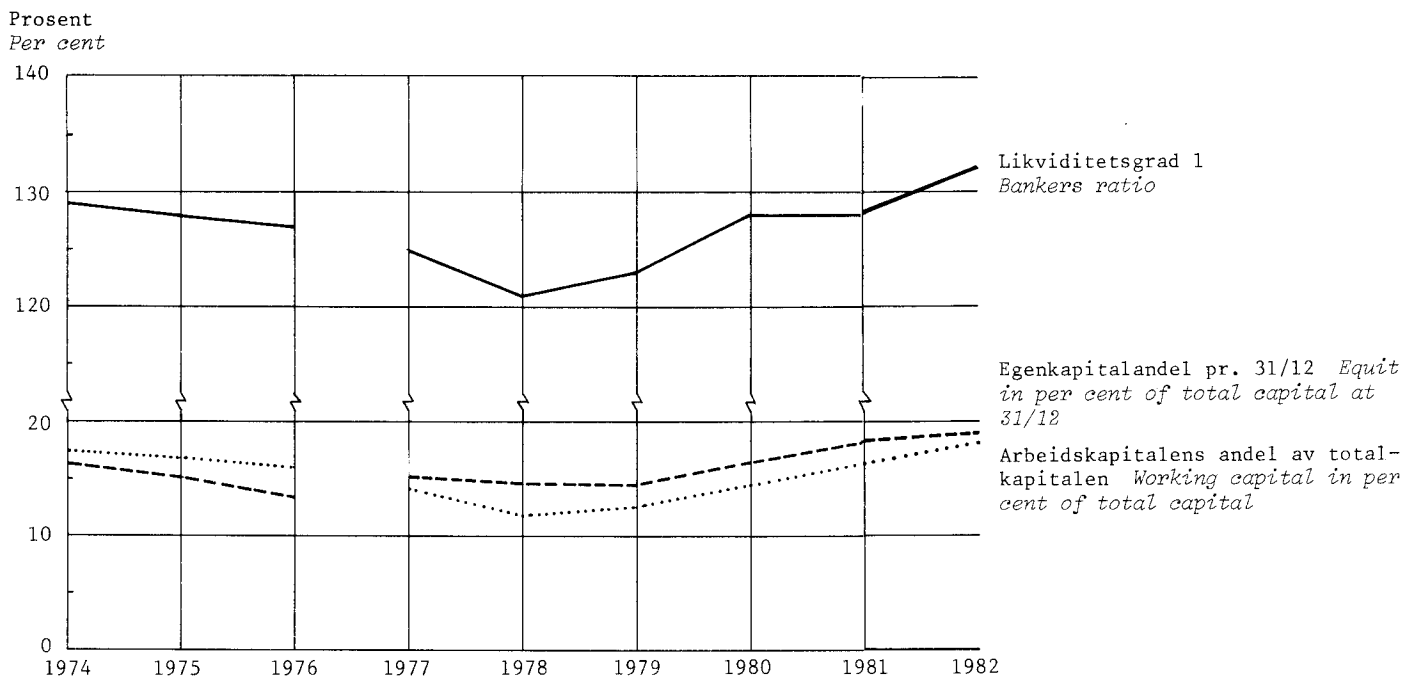


## Selected principal measures/ratios. 1974 - 1982

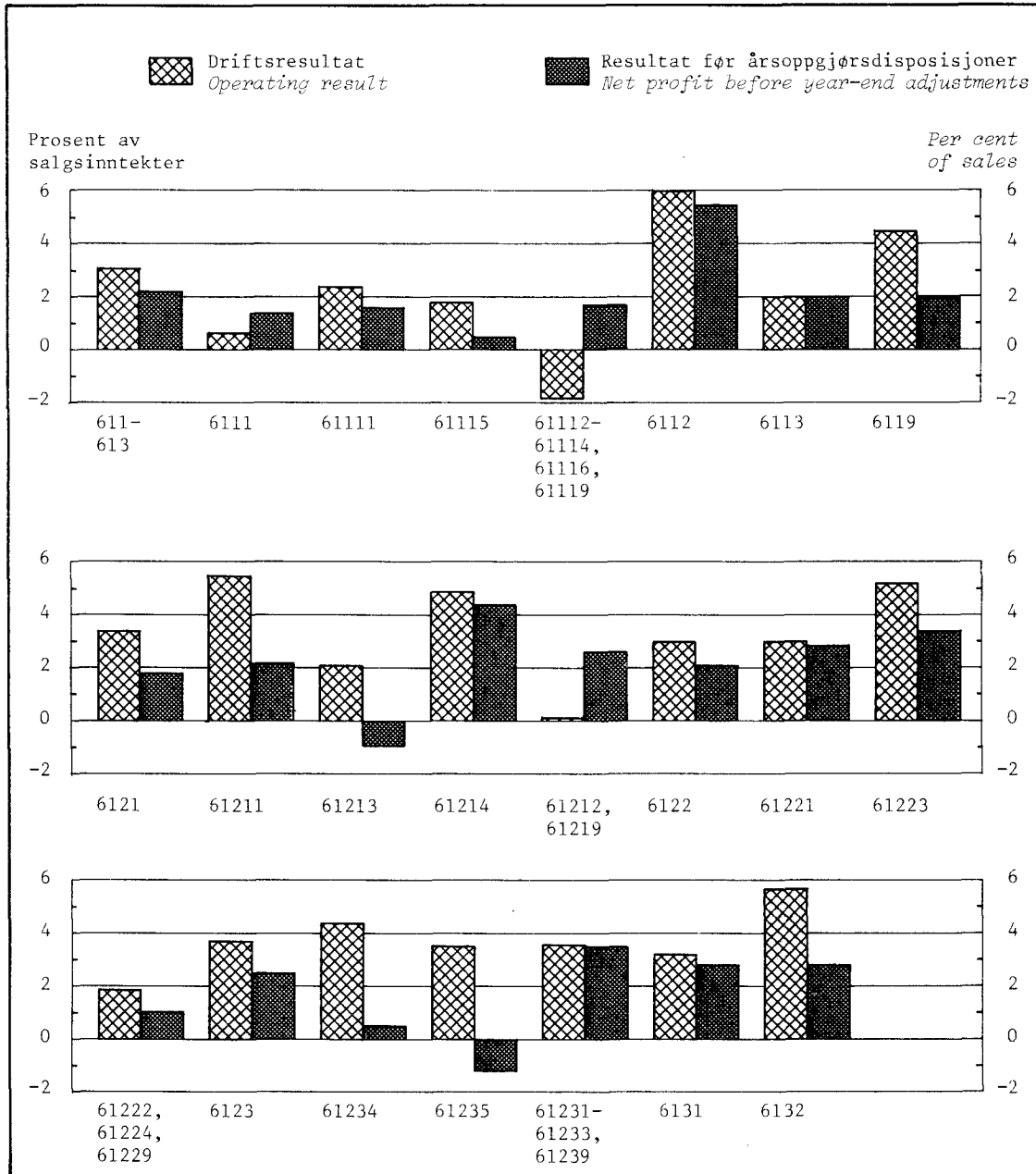
1979	1980	1981	1982	Unit	Principal measure/ratio
298	310	302	305		1. Number of enterprises
60 268,0	71 693,6	74 132,7	79 238,1	Million kroner	2. Sales
1 228,4	2 225,2	2 091,1	2 489,5	"	3. Operating result
875,3	1 487,5	1 485,3	1 736,5	"	4. Result before year-end adjustments
231,9	606,9	588,4	530,1	"	5. The year's profit/loss
10 589,1	12 158,1	8 798,8	9 201,3	"	6. Fixed assets
8 942,8	10 253,7	6 757,6	7 309,3	"	7. Long-term liabilities
4 590,6	6 017,8	6 155,9	6 687,9	"	8. Equity <sup>1</sup>
31 976,2	36 624,9	33 689,0	35 224,3	"	9. Total capital
7,0	9,1	9,6	10,2	P.c.	10. Return on capital before taxes
14,6	21,7	19,2	20,8	"	11. Return on equity
14,4	16,4	18,3	19,0	"	12. Equity in per cent of total capital at 31/12
1,1	1,6	1,5	1,7	"	13. Net profit margin
1,23	1,28	1,28	1,32	"	14. Bankers ratio
12,5	14,5	16,3	18,0	P.c.	15. Working capital in per cent of total capital
22,5	23,7	21,9	22,3	"	16. Gross profit in per cent of sales

<sup>1</sup> Incl. 50 per cent of conditional tax-free allocations and reserves.

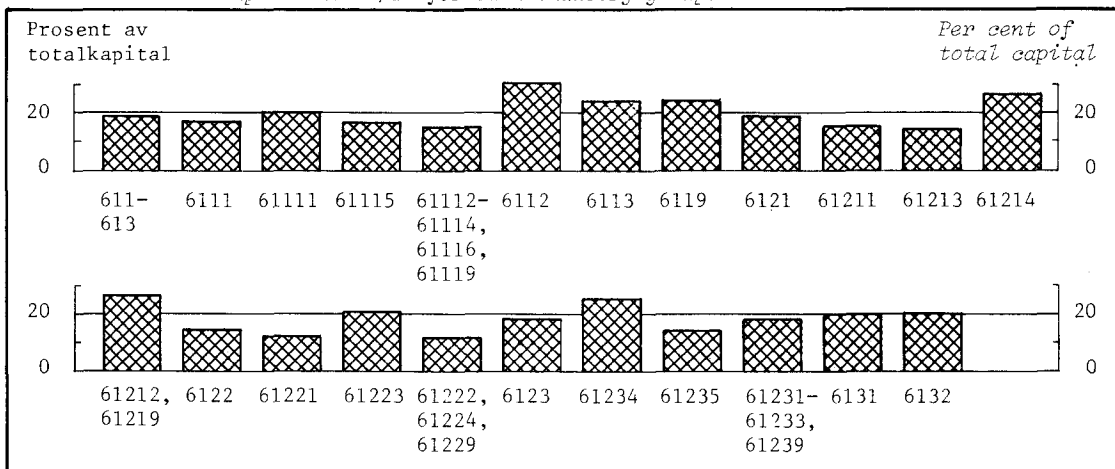
## Selected ratios. 1974-1982



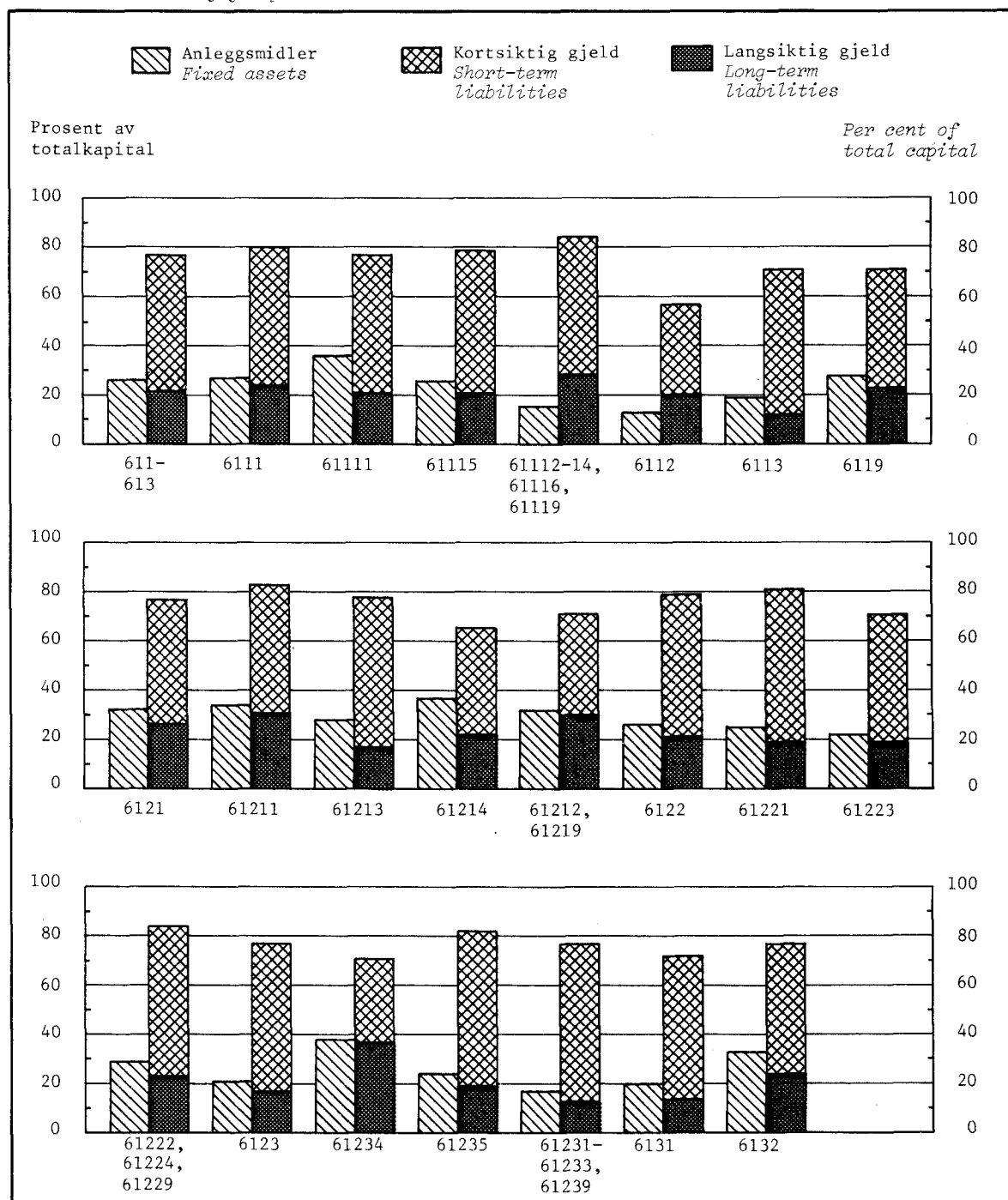
Figur 2. Resultat i prosent av salgsinntekter for hver bransje. 1982 *Profit in per cent of sales for each industry group. 1982*



Figur 3. Egenkapitalandel pr. 31/12 for hver bransje. 1982 *Equity in per cent of total capital at 31/12 for each industry group. 1982*



Figur 4. Anleggsmidler og gjeld i prosent av total kapital pr. 31/12 for hver bransje. 1982  
*Fixed assets and liabilities in per cent of total capital at 31/12 for each industry group. 1982*



611-613 Engroshandel<sup>1)</sup>  
 6111 Nærings- og nytelsesmidler  
 61111 Kolonialvarer  
 61115 Fisk og fiskevarer  
 61112-61114, 61116, 61119 Nærings- og nytelsesmidler ellers  
 6112 Beklednings- og tekstilvarer  
 6113 Møbler og innbo  
 6119 Konsumvarer ellers  
 6121 Råvarer  
 61211 Fôr, gjødding og såvarer  
 61213 Jern og stål  
 61214 Papir

61212, 61219 Råvarer ellers  
 6122 Jernvarer og bygningsartikler  
 61221 Jernvarer  
 61223 Rør- og sanitærartikler  
 61222, 61224, 61229 Bygningsartikler ellers  
 6123 Maskiner og utstyr  
 61234 Skipsutstyr og fiskeredskaper  
 61235 Maskiner og utstyr for kontor og butikk  
 61231-61233, 61239 Maskiner og utstyr ellers  
 6131 Motorkjøretøyer  
 6132 Brensel og drivstoff

1) For English translation of industry groups, see Annex 6.

Tabell 2. Utvalgte hoved-/nøkkeltall for hver bransje. 1978 - 1982 Selected principal measures/ratios for each industry group. 1978 - 1982

Næringsgruppe Industry group <sup>1</sup>	Hoved-/nøkkeltall Principal measure/ratio	Enhet Unit	1978	1979	1980	1981	1982
<b>611-613 Engroshandel</b>							
1.	Tallet på foretak Number of enterprises		312	298	310	302	305
2.	Driftsresultat Operating result .....	Million	761,9	1 228,4	2 225,2	2 091,1	2 489,5
3.	Resultat av finansinntekter og finans- kostnader Financial items, net .....	kroner	-614,1	-649,6	-1 006,7	-904,2	-1 114,1
4.	Resultat av ekstraordinære inntekter og kostnader Extraordinary items, net	"	236,8	296,4	269,0	298,4	361,1
5.	Resultat før årsoppgjørdisposisjoner Net profit before year-end adjustments	"	384,6	875,3	1 487,5	1 485,3	1 736,5
6.	Arsoverskudd/-underskudd The year's profit/loss .....	"	1,7	231,9	606,9	588,4	530,1
7.	Omløpsmidler Current assets .....	"	19 152,5	21 387,1	24 466,8	24 890,2	26 023,0
8.	Anleggsmidler Fixed assets .....	"	9 444,0	10 589,1	12 158,1	8 798,8	9 201,3
9.	Kortsiktig gjeld Short-term liabilities .....	"	15 786,1	17 405,5	19 139,9	19 401,2	19 693,7
10.	Langsiktig gjeld Long-term liabilities .....	"	7 643,7	8 942,8	10 253,7	6 757,6	7 309,3
11.	Egenkapital <sup>2</sup> Equity <sup>2</sup> .....	"	4 208,5	4 590,6	6 017,8	6 155,9	6 687,9
12.	Totalkapital Total capital .....	"	28 596,5	31 976,2	36 624,9	33 689,0	35 224,3
13.	Netto resultatgrad Net profit margin	Pst. P.c.	0,3	1,1	1,6	1,5	1,7
14.	Egenkapitalrentabilitet Return on equity .....	"	4,5	14,6	21,7	19,2	20,8
15.	Totalrentabilitet før skatt Return on capital before taxes .....	"	5,4	7,0	9,1	9,6	10,2
16.	Resultatgrad Profit margin .....	"	2,7	3,5	4,4	4,2	4,4
17.	Likviditetsgrad 1 Bankers ratio .....	"	1,21	1,23	1,28	1,28	1,32
18.	Gjeldsrentegrad Interest margin .....	"	0,86	0,66	0,59	0,59	0,57
19.	Arbeidskapitalens andel av totalkap. Working capital in per cent of total capital .....	Pst.	11,8	12,5	14,5	16,3	18,0
20.	Egenkapitalandel pr. 31/12 Equity in per cent of total capital 31/12 .....	"	14,7	14,4	16,4	18,3	19,0
21.	Bruttofortjeneste Gross profit in per cent of sales .....	"	22,9	22,5	23,7	21,9	22,3
<b>6111 Nærings- og nytelsesmidler</b>							
1.	Tallet på foretak .....		45	47	49	50	49
2.	Driftsresultat .....	Mill.kr	122,5	162,0	184,1	109,2	149,3
3.	Resultat av finansinntekter og finans- kostnader .....	"	-79,2	-85,6	-62,6	-81,9	-104,1
4.	Resultat av ekstraordinære inntekter og kostnader .....	"	99,3	143,4	202,3	249,2	257,4
5.	Resultat før årsoppgjørdisposisjoner	"	142,7	219,7	323,8	276,5	302,7
6.	Arsoverskudd/-underskudd .....	"	88,9	136,0	184,8	169,5	190,3
7.	Omløpsmidler .....	"	3 825,3	4 051,9	4 693,6	5 223,1	5 665,3
8.	Anleggsmidler .....	"	1 266,8	1 427,5	1 603,3	1 811,2	2 051,9
9.	Kortsiktig gjeld .....	"	3 154,7	3 158,5	3 431,9	4 112,5	4 334,1
10.	Langsiktig gjeld .....	"	1 013,6	1 256,1	1 575,3	1 488,6	1 849,2
11.	Egenkapital <sup>2</sup> .....	"	794,5	922,7	1 117,6	1 248,0	1 359,5
12.	Totalkapital .....	"	5 092,0	5 479,5	6 296,9	7 034,3	7 717,1
13.	Netto resultatgrad .....	Pst.	0,8	1,3	1,6	1,2	1,2
14.	Egenkapitalrentabilitet .....	"	15,3	21,8	27,0	19,4	19,8
15.	Totalrentabilitet før skatt .....	"	7,4	8,8	9,9	8,8	9,1
16.	Resultatgrad .....	"	2,6	3,2	3,4	3,0	3,2
17.	Likviditetsgrad 1 .....	"	1,21	1,28	1,37	1,27	1,31
18.	Gjeldsrentegrad .....	"	0,66	0,57	0,48	0,58	0,59
19.	Arbeidskapitalens andel av totalkap. ..	Pst.	13,2	16,3	20,0	15,8	17,2
20.	Egenkapitalandel pr. 31/12 .....	"	15,6	16,8	17,7	17,7	17,6
21.	Bruttofortjeneste .....	"	12,3	12,1	12,5	12,1	11,1

<sup>2</sup> Medregnet 50 prosent av betinget skattefrie avsetninger og reserver.

<sup>1</sup> For English translation, see Annex 6. <sup>2</sup> Incl. 50 per cent of conditional tax-free allocations and reserves.

Tabell 2 (forts.). Utvalgte hoved-/nøkkeltall for hver bransje. 1978 - 1982 Selected principal measures/ratios for each industry group. 1978 - 1982

Næringsgruppe Hoved-/nøkkeltall	Enhet	1978	1979	1980	1981	1982
<b>61111 Kolonialvarer</b>						
1. Tallet på foretak .....		23	23	23	23	23
2. Driftsresultat .....	Mill.kr	119,6	160,6	197,6	207,4	224,2
3. Resultat av finansinntekter og finanskostnader .....	"	-44,6	-48,6	-38,1	-51,0	-66,3
4. Resultat av ekstraordinære inntekter og kostnader .....	"	-4,8	13,1	26,0	16,1	-7,8
5. Resultat før årsoppgjørdisposisjoner .....	"	70,2	125,1	185,5	172,5	150,0
6. Arsoverskudd/-underskudd .....	"	56,9	83,2	112,5	112,6	92,7
7. Omløpsmidler .....	"	1 916,2	2 029,8	2 171,7	2 221,3	2 291,5
8. Anleggsmidler .....	"	763,3	829,7	953,7	1 111,1	1 297,8
9. Kortsiktig gjeld .....	"	1 683,4	1 734,1	1 662,0	1 905,6	2 000,7
10. Langsiktig gjeld .....	"	481,0	536,4	754,2	620,9	751,0
11. Egenkapital <sup>1</sup> .....	"	428,4	497,1	599,0	687,9	732,0
12. Totalkapital .....	"	2 679,5	2 859,5	3 125,4	3 332,4	3 589,3
13. Netto resultatgrad .....	Pst.	0,9	1,7	2,2	1,8	1,4
14. Egenkapitalrentabilitet .....	"	14,4	24,4	30,5	23,7	18,5
15. Totalrentabilitet før skatt .....	"	8,0	10,0	11,4	10,9	10,2
16. Resultatgrad .....	"	3,3	4,2	4,5	4,2	3,9
17. Likviditetsgrad 1 .....	"	1,14	1,17	1,31	1,17	1,15
18. Gjeldsrentegrad .....	"	0,69	0,58	0,48	0,54	0,61
19. Arbeidskapitalens andel av totalkap. ....	Pst.	8,7	10,3	16,3	9,5	8,1
20. Egenkapitalandel pr. 31/12 .....	"	16,0	17,4	19,2	20,6	20,4
21. Bruttofortjeneste .....	"	13,8	14,0	14,4	15,6	16,3
<b>61115 Fisk og fiskevarer</b>						
1. Tallet på foretak .....		9	9	10	9	8
2. Driftsresultat .....	Mill.kr	43,1	39,5	51,3	53,4	70,1
3. Resultat av finansinntekter og finanskostnader .....	"	-22,1	-18,4	-14,6	-20,7	-33,6
4. Resultat av ekstraordinære inntekter og kostnader .....	"	-1,6	1,7	-9,5	-11,0	-18,2
5. Resultat før årsoppgjørdisposisjoner .....	"	19,4	22,8	27,3	21,7	18,2
6. Arsoverskudd/-underskudd .....	"	3,1	8,5	11,6	13,0	9,7
7. Omløpsmidler .....	"	746,1	612,3	752,6	880,4	755,3
8. Anleggsmidler .....	"	193,9	240,9	248,3	254,1	260,6
9. Kortsiktig gjeld .....	"	616,1	460,7	577,8	694,8	586,2
10. Langsiktig gjeld .....	"	136,5	187,8	203,3	210,3	214,1
11. Egenkapital <sup>1</sup> .....	"	150,9	164,2	178,1	187,1	173,0
12. Totalkapital .....	"	940,0	853,2	1 000,9	1 134,5	1 015,9
13. Netto resultatgrad .....	Pst.	0,5	0,6	0,6	0,4	0,3
14. Egenkapitalrentabilitet .....	"	12,0	13,2	13,3	9,4	8,0
15. Totalrentabilitet før skatt .....	"	6,4	6,6	6,6	5,8	6,1
16. Resultatgrad .....	"	1,7	1,8	1,6	1,4	1,6
17. Likviditetsgrad 1 .....	"	1,21	1,33	1,30	1,27	1,29
18. Gjeldsrentegrad .....	"	0,68	0,63	0,60	0,70	0,76
19. Arbeidskapitalens andel av totalkap. ....	Pst.	13,8	17,8	17,5	16,4	16,6
20. Egenkapitalandel pr. 31/12 .....	"	16,1	19,2	17,8	16,5	17,0
21. Bruttofortjeneste .....	"	8,0	7,8	6,2	5,8	8,4

<sup>1</sup> Se note 2, side 22.

<sup>1</sup> See note 2, page 22.



Tabell 2 (forts.). Utvalgte hoved-/nøkkeltall for hver bransje. 1978 - 1982 Selected principal measures/ratios for each industry group. 1978 - 1982

Næringsgruppe						
Hoved-/nøkkeltall	Enhet	1978	1979	1980	1981	1982
<u>61112, 61113, 61114, 61116, 61119 Nærings- og nytelsesmidler ellers</u>						
1. Tallet på foretak .....		13	15	16	18	18
2. Driftsresultat .....	Mill.kr	-40,2	-38,1	-64,8	-151,5	-144,9
3. Resultat av finansinntekter og finanskostnader .....	"	-12,5	-18,7	-9,9	-10,2	-4,2
4. Resultat av ekstraordinære inntekter og kostnader .....	"	105,7	128,6	185,8	244,1	283,5
5. Resultat før årsoppgjørdisposisjoner .....	"	53,1	71,8	111,0	82,3	134,4
6. Årsoverskudd/-underskudd .....	"	28,9	44,3	60,7	43,8	87,9
7. Omløpsmidler .....	"	1 162,9	1 409,8	1 769,2	2 121,4	2 618,5
8. Anleggsmidler .....	"	309,6	357,0	401,4	445,9	493,4
9. Kortsiktig gjeld .....	"	855,2	963,7	1 192,1	1 512,1	1 747,2
10. Langsiktig gjeld .....	"	396,2	532,0	617,9	657,4	884,2
11. Egenkapital <sup>1</sup> .....	"	215,2	261,4	340,6	373,0	454,5
12. Totalkapital .....	"	1 472,5	1 766,7	2 170,6	2 567,4	3 111,9
13. Netto resultatgrad .....	Pst.	0,9	1,1	1,6	0,9	1,4
14. Egenkapitalrentabilitet .....	"	19,6	22,5	28,3	16,5	26,9
15. Totalrentabilitet før skatt .....	"	6,8	8,0	9,1	7,2	8,8
16. Resultatgrad .....	"	2,4	2,7	3,2	2,6	3,2
17. Likviditetsgrad 1 .....	"	1,36	1,46	1,48	1,40	1,50
18. Gjeldsrentegrad .....	"	0,56	0,53	0,44	0,60	0,51
19. Arbeidskapitalens andel av totalkap. ....	Pst.	20,9	25,2	26,6	23,7	28,0
20. Egenkapitalandel pr. 31/12 .....	"	14,6	14,8	15,7	14,5	14,6
21. Bruttofortjeneste .....	"	13,4	12,5	14,1	11,8	6,3

6112 Beklednings- og tekstilvarer

1. Tallet på foretak .....		11	7	8	6	6
2. Driftsresultat .....	Mill.kr	10,3	10,1	15,4	17,2	27,6
3. Resultat av finansinntekter og finanskostnader .....	"	-3,5	-5,1	-4,0	-3,5	-3,3
4. Resultat av ekstraordinære inntekter og kostnader .....	"	2,0	1,2	-0,8	0,5	0,9
5. Resultat før årsoppgjørdisposisjoner .....	"	8,9	6,3	10,7	14,2	25,2
6. Årsoverskudd/-underskudd .....	"	3,1	-0,7	1,9	5,2	8,4
7. Omløpsmidler .....	"	175,6	121,8	154,4	126,9	173,3
8. Anleggsmidler .....	"	45,4	43,0	46,8	44,3	25,6
9. Kortsiktig gjeld .....	"	113,3	84,1	106,9	83,8	73,7
10. Langsiktig gjeld .....	"	48,8	36,2	41,0	39,5	40,1
11. Egenkapital <sup>1</sup> .....	"	45,9	31,8	39,7	41,6	62,1
12. Totalkapital .....	"	221,0	164,8	201,2	171,2	198,9
13. Netto resultatgrad .....	Pst.	1,1	1,6	1,3	2,5	3,4
14. Egenkapitalrentabilitet .....	"	11,7	14,0	13,9	22,0	27,8
15. Totalrentabilitet før skatt .....	"	8,6	9,3	9,4	13,9	17,8
16. Resultatgrad .....	"	4,0	5,4	4,4	6,8	7,6
17. Likviditetsgrad 1 .....	"	1,55	1,45	1,44	1,51	2,35
18. Gjeldsrentegrad .....	"	0,64	0,66	0,60	0,52	0,38
19. Arbeidskapitalens andel av totalkap. ....	Pst.	28,2	22,9	23,6	25,2	50,1
20. Egenkapitalandel pr. 31/12 .....	"	20,8	19,3	19,7	24,3	31,2
21. Bruttofortjeneste .....	"	24,8	30,5	26,6	28,6	29,7

<sup>1</sup> Se note 2, side 22.

<sup>1</sup> See note 2, page 22.

Tabell 2 (forts.). Utvalgte hoved-/nøkkeltall for hver bransje. 1978 - 1982 Selected principal measures/ratios for each industry group. 1978 - 1982

Næringsgruppe	Enhhet	1978	1979	1980	1981	1982
<b>6113 Møbler og innbo</b>						
1. Tallet på foretak .....		11	9	11	7	9
2. Driftsresultat .....	Mill.kr	18,6	25,8	25,7	68,9	41,1
3. Resultat av finansinntekter og finanskostnader	"	-21,1	-6,1	-10,5	-5,6	-2,4
4. Resultat av ekstraordinære inntekter og kostnader .....	"	3,4	-4,9	11,9	-20,2	2,8
5. Resultat før årsoppgjørdisposisjoner .....	"	0,9	14,8	27,1	43,1	41,5
6. Årsoverskudd/-underskudd .....	"	-11,8	-6,7	10,3	18,8	13,5
7. Omløpsmidler .....	"	711,0	589,8	661,4	753,2	940,3
8. Anleggsmidler .....	"	118,0	95,8	147,2	189,7	217,8
9. Kortsiktig gjeld .....	"	573,9	423,0	480,0	541,5	686,3
10. Langsiktig gjeld .....	"	64,6	87,4	91,3	124,6	137,5
11. Egenkapital <sup>1</sup> .....	"	153,8	138,7	195,2	234,7	281,4
12. Totalkapital .....	"	829,1	685,6	808,7	942,9	1 158,1
13. Netto resultatgrad .....	Pst.	-0,4	0,9	1,3	1,8	1,1
14. Egenkapitalrentabilitet .....	"	-3,9	8,9	13,0	15,0	8,1
15. Totalrentabilitet før skatt .....	"	3,4	4,6	6,5	9,5	7,6
16. Resultatgrad .....	"	1,6	2,2	3,1	4,7	4,2
17. Likviditetsgrad 1 .....	"	1,24	1,39	1,38	1,39	1,37
18. Gjeldsrentegrad .....	"	1,31	0,56	0,52	0,54	0,66
19. Arbeidskapitalens andel av totalkap. ....	Pst.	16,5	24,3	22,4	22,4	21,9
20. Egenkapitalandel pr. 31/12 .....	"	18,6	20,2	24,1	24,9	24,3
21. Bruttofortjeneste .....	"	30,0	33,9	33,0	34,7	32,9
<b>6119 Konsumvarer ellers</b>						
1. Tallet på foretak .....		21	17	19	21	16
2. Driftsresultat .....	Mill.kr	78,2	69,5	92,9	105,6	129,5
3. Resultat av finansinntekter og finanskostnader	"	-28,8	-34,1	-32,4	-43,5	-58,2
4. Resultat av ekstraordinære inntekter og kostnader .....	"	31,3	-2,3	-6,2	-13,9	-13,4
5. Resultat før årsoppgjørdisposisjoner .....	"	80,7	33,2	54,3	48,2	57,9
6. Årsoverskudd/-underskudd .....	"	22,9	18,4	30,1	23,5	16,1
7. Omløpsmidler .....	"	739,7	768,8	885,5	943,1	985,6
8. Anleggsmidler .....	"	292,0	331,3	330,1	377,8	378,3
9. Kortsiktig gjeld .....	"	550,7	544,3	611,3	670,0	654,2
10. Langsiktig gjeld .....	"	156,3	216,1	258,0	286,8	315,6
11. Egenkapital <sup>1</sup> .....	"	261,7	279,1	295,6	309,3	332,8
12. Totalkapital .....	"	1 031,6	1 100,1	1 215,6	1 320,9	1 363,8
13. Netto resultatgrad .....	Pst.	3,3	1,2	1,6	1,2	1,4
14. Egenkapitalrentabilitet .....	"	27,2	9,1	13,1	10,6	12,5
15. Totalrentabilitet før skatt .....	"	11,1	6,5	8,1	7,3	9,0
16. Resultatgrad .....	"	5,1	3,3	4,0	3,5	4,1
17. Likviditetsgrad 1 .....	"	1,34	1,41	1,45	1,41	1,51
18. Gjeldsrentegrad .....	"	0,27	0,60	0,51	0,60	0,60
19. Arbeidskapitalens andel av totalkap. ....	Pst.	18,3	20,4	22,6	20,7	24,3
20. Egenkapitalandel pr. 31/12 .....	"	25,4	25,4	24,3	23,4	24,4
21. Bruttofortjeneste .....	"	27,2	25,2	25,8	27,8	26,3

<sup>1</sup> Se note 2, side 22.<sup>1</sup> See note 2, page 22.

Tabell 2 (forts.). Utvalgte hoved-/nøkkeltall for hver bransje. 1978 - 1982 Selected principal measures/ratios for each industry group. 1978 - 1982

Næringsgruppe						
Hoved-/nøkkeltall	Enhet	1978	1979	1980	1981	1982
<b>6121 Råvarer</b>						
1. Tallet på foretak .....		39	31	34	37	36
2. Driftsresultat .....	Mill.kr	159,4	185,0	269,6	326,0	284,5
3. Resultat av finansinntekter og finanskostnader	"	-108,9	-90,7	-101,0	-143,3	-155,6
4. Resultat av ekstraordinære inntekter og kostnader .....	"	36,6	24,6	44,7	34,5	22,5
5. Resultat før årsoppgjørdisposisjoner .....	"	87,1	118,9	213,2	217,2	151,3
6. Arsoverskudd/-underskudd .....	"	37,8	61,6	72,8	73,0	54,7
7. Omløpsmidler .....	"	2 013,6	2 018,2	2 433,0	2 616,5	2 712,8
8. Anleggsmidler .....	"	855,7	769,5	1 046,1	1 199,0	1 296,3
9. Kortsiktig gjeld .....	"	1 678,8	1 685,2	1 993,7	1 983,8	2 023,1
10. Langsiktig gjeld .....	"	606,4	533,0	725,8	945,9	1 054,9
11. Egenkapital <sup>1</sup> .....	"	466,0	455,3	605,6	716,9	760,4
12. Totalkapital .....	"	2 869,3	2 787,7	3 479,1	3 815,4	4 009,1
13. Netto resultatgrad .....	Pst.	1,2	1,7	2,6	2,3	1,5
14. Egenkapitalrentabilitet .....	"	14,8	23,4	32,6	27,8	17,6
15. Totalrentabilitet før skatt .....	"	8,8	10,2	12,5	12,9	10,9
16. Resultatgrad .....	"	4,3	4,6	5,7	5,9	4,9
17. Likviditetsgrad 1 .....	"	1,20	1,20	1,22	1,32	1,34
18. Gjeldsrentegrad .....	"	0,70	0,60	0,51	0,58	0,67
19. Arbeidskapitalens andel av totalkap. ....	Pst.	11,7	11,9	12,6	16,6	17,2
20. Egenkapitalandel pr. 31/12 .....	"	16,2	16,3	17,4	18,8	19,0
21. Bruttofortjeneste .....	"	18,7	16,5	16,5	17,9	18,5
<b>61211 Før, gjødning og såvarer</b>						
1. Tallet på foretak .....		6	5	5	5	5
2. Driftsresultat .....	Mill.kr	104,1	97,7	148,5	185,7	181,1
3. Resultat av finansinntekter og finanskostnader	"	-70,1	-65,8	-84,9	-122,4	-103,3
4. Resultat av ekstraordinære inntekter og kostnader .....	"	0,3	0,1	1,0	-1,6	-3,4
5. Resultat før årsoppgjørdisposisjoner .....	"	34,3	32,0	64,5	61,8	74,4
6. Arsoverskudd/-underskudd .....	"	15,7	16,0	26,8	26,6	22,9
7. Omløpsmidler .....	"	727,4	745,2	904,9	977,8	1 117,0
8. Anleggsmidler .....	"	338,9	357,0	422,9	512,9	582,4
9. Kortsiktig gjeld .....	"	699,7	697,5	875,9	792,7	880,4
10. Langsiktig gjeld .....	"	176,7	201,8	216,7	433,6	522,6
11. Egenkapital <sup>1</sup> .....	"	166,6	179,1	207,0	234,7	261,8
12. Totalkapital .....	"	1 066,2	1 102,3	1 327,8	1 490,7	1 699,3
13. Netto resultatgrad .....	Pst.	1,3	1,2	2,2	1,8	2,1
14. Egenkapitalrentabilitet .....	"	19,5	16,7	30,9	25,8	27,8
15. Totalrentabilitet før skatt .....	"	11,3	10,6	13,6	15,0	13,3
16. Resultatgrad .....	"	4,9	4,6	6,0	6,7	6,4
17. Likviditetsgrad 1 .....	"	1,04	1,07	1,03	1,23	1,27
18. Gjeldsrentegrad .....	"	0,72	0,73	0,63	0,72	0,67
19. Arbeidskapitalens andel av totalkap. ....	Pst.	2,6	4,3	2,2	12,4	13,9
20. Egenkapitalandel pr. 31/12 .....	"	15,6	16,2	15,6	15,7	15,4
21. Bruttofortjeneste .....	"	15,5	14,7	15,4	15,3	15,6

<sup>1</sup> Se note 2, side 22.

<sup>1</sup> See note 2, page 22.

Tabell 2 (forts.). Utvalgte hoved-/nøkkeltall for hver bransje. 1978 - 1982 Selected principal measures/ratios for each industry group. 1978 - 1982

Næringsgruppe Hoved-/nøkkeltall	Enhet	1978	1979	1980	1981	1982
<b>61213 Jern og stål</b>						
1. Tallet på foretak .....		11	9	9	10	9
2. Driftsresultat .....	Mill.kr	21,7	43,5	54,9	66,8	44,4
3. Resultat av finansinntekter og finanskostnader	"	-31,3	-29,5	-31,0	-36,9	-67,4
4. Resultat av ekstraordinære inntekter og kostnader .....	"	16,7	6,5	23,1	6,7	3,2
5. Resultat før årsoppgjørdisposisjoner .....	"	7,2	20,5	47,0	36,6	-19,8
6. Arsoverskudd/-underskudd .....	"	-0,5	6,5	2,2	1,5	-3,9
7. Omløpsmidler .....	"	614,7	677,5	723,9	771,6	676,0
8. Anleggsmidler .....	"	238,9	234,2	255,4	250,7	256,9
9. Kortsiktig gjeld .....	"	509,2	615,7	652,9	628,1	566,4
10. Langsiktig gjeld .....	"	165,6	127,2	134,1	164,4	159,9
11. Egenkapital <sup>1</sup> .....	"	107,9	104,4	117,2	141,7	133,5
12. Totalkapital .....	"	853,6	911,6	979,3	1 022,4	933,0
13. Netto resultatgrad .....	Pst.	0,3	1,0	2,0	1,5	-1,0
14. Egenkapitalrentabilitet .....	"	4,9	17,7	39,5	25,6	-18,4
15. Totalrentabilitet før skatt .....	"	5,5	7,6	10,8	9,7	4,9
16. Resultatgrad .....	"	2,8	3,6	4,7	4,5	1,9
17. Likviditetsgrad 1 .....	"	1,21	1,10	1,11	1,23	1,19
18. Gjeldsrentegrad .....	"	0,88	0,71	0,56	0,65	1,56
19. Arbeidskapitalens andel av totalkap. ....	Pst.	12,4	6,8	7,2	14,0	11,8
20. Egenkapitalandel pr. 31/12 .....	"	12,6	11,4	12,0	13,9	14,3
21. Bruttofortjeneste .....	"	17,2	15,4	14,2	17,0	17,5
<b>61214 Papir</b>						
1. Tallet på foretak .....		11	8	10	10	10
2. Driftsresultat .....	Mill.kr	28,8	20,9	39,6	40,7	57,5
3. Resultat av finansinntekter og finanskostnader	"	-5,4	-2,0	1,0	-2,2	-8,1
4. Resultat av ekstraordinære inntekter og kostnader .....	"	0,5	-	4,8	19,6	2,9
5. Resultat før årsoppgjørdisposisjoner .....	"	23,9	18,7	45,4	58,2	52,3
6. Arsoverskudd/-underskudd .....	"	7,6	4,8	10,7	14,3	9,6
7. Omløpsmidler .....	"	188,5	138,4	230,6	258,0	291,6
8. Anleggsmidler .....	"	85,4	43,9	161,6	179,4	168,6
9. Kortsiktig gjeld .....	"	145,8	91,6	146,7	231,6	201,4
10. Langsiktig gjeld .....	"	33,2	28,0	120,9	71,7	100,5
11. Egenkapital <sup>1</sup> .....	"	84,6	50,5	95,3	106,2	123,0
12. Totalkapital .....	"	273,9	182,3	392,2	437,4	460,2
13. Netto resultatgrad .....	Pst.	2,2	2,7	4,2	4,9	3,6
14. Egenkapitalrentabilitet .....	"	17,8	30,1	37,7	47,3	36,6
15. Totalrentabilitet før skatt .....	"	12,1	13,5	16,2	16,7	15,8
16. Resultatgrad .....	"	5,0	4,6	6,7	7,1	6,0
17. Likviditetsgrad 1 .....	"	1,29	1,51	1,57	1,11	1,45
18. Gjeldsrentegrad .....	"	0,37	0,27	0,17	0,19	0,31
19. Arbeidskapitalens andel av totalkap. ....	Pst.	15,6	25,6	21,4	6,0	19,6
20. Egenkapitalandel pr. 31/12 .....	"	30,9	27,7	24,3	24,3	26,7
21. Bruttofortjeneste .....	"	30,2	24,2	25,1	24,9	26,7

<sup>1</sup> Se note 2, side 22.

<sup>1</sup> See note 2, page 22.

Tabell 2 (forts.). Utvalgte hoved-/nøkkeltall for hver bransje. 1978 - 1982 Selected principal measures/ratios for each industry group. 1978 - 1982

Næringsgruppe Hoved-/nøkkeltall	Enhet	1978	1979	1980	1981	1982
<b>61212, 61219 Råvarer ellers</b>						
1. Tallet på foretak .....		11	9	10	12	12
2. Driftsresultat .....	Mill.kr	4,8	23,0	26,6	32,8	1,4
3. Resultat av finansinntekter og finanskostnader	"	-2,1	6,6	13,9	18,2	23,2
4. Resultat av ekstraordinære inntekter og kostnader .....	"	19,2	18,2	15,7	9,8	19,8
5. Resultat før årsoppgjørdisposisjoner .....	"	21,8	47,7	56,2	60,7	44,3
6. Arsoverskudd/-underskudd .....	"	15,1	34,3	33,2	30,5	26,1
7. Omløpsmidler .....	"	483,0	457,2	573,5	609,0	628,2
8. Anleggsmidler .....	"	192,6	134,4	206,2	256,0	288,4
9. Kortsiktig gjeld .....	"	324,2	280,3	318,2	331,4	374,8
10. Langsiktig gjeld .....	"	231,0	176,0	254,1	276,2	271,9
11. Egenkapital <sup>1</sup> .....	"	106,7	121,4	186,1	234,3	242,2
12. Totalkapital .....	"	675,6	591,6	779,7	865,0	916,5
13. Netto resultatgrad .....	Pst.	1,5	3,6	3,5	2,8	2,2
14. Egenkapitalrentabilitet .....	"	15,2	35,4	27,5	22,1	15,6
15. Totalrentabilitet før skatt .....	"	7,6	12,3	11,3	11,3	9,5
16. Resultatgrad .....	"	4,7	6,2	6,2	5,4	5,0
17. Likviditetsgrad 1 .....	"	1,49	1,63	1,80	1,84	1,68
18. Gjeldsrentegrad .....	"	0,64	0,36	0,36	0,42	0,52
19. Arbeidskapitalens andel av totalkap. ....	Pst.	23,5	29,9	32,7	32,1	27,6
20. Egenkapitalandel pr. 31/12 .....	"	15,8	20,5	23,9	27,1	26,4
21. Bruttofortjeneste .....	"	20,8	18,6	17,4	19,6	19,5
<b>6122 Jernvarer og bygningsartikler</b>						
1. Tallet på foretak .....		54	55	54	51	55
2. Driftsresultat .....	Mill.kr	88,6	157,0	206,3	220,2	231,6
3. Resultat av finansinntekter og finanskostnader	"	-113,9	-123,4	-110,0	-114,1	-126,5
4. Resultat av ekstraordinære inntekter og kostnader .....	"	39,9	15,9	13,0	15,1	51,6
5. Resultat før årsoppgjørdisposisjoner .....	"	14,6	49,5	109,3	121,2	156,7
6. Arsoverskudd/-underskudd .....	"	-23,4	16,5	38,2	38,1	26,4
7. Omløpsmidler .....	"	2 011,2	2 057,5	2 196,0	2 193,9	2 375,8
8. Anleggsmidler .....	"	647,5	688,7	662,3	730,5	832,4
9. Kortsiktig gjeld .....	"	1 760,3	1 760,0	1 841,5	1 788,2	1 866,2
10. Langsiktig gjeld .....	"	491,5	553,9	526,4	587,5	669,3
11. Egenkapital <sup>1</sup> .....	"	277,3	304,6	349,3	393,6	476,5
12. Totalkapital .....	"	2 658,7	2 746,2	2 858,3	2 924,4	3 208,2
13. Netto resultatgrad .....	Pst.	-	0,5	1,2	1,3	1,6
14. Egenkapitalrentabilitet .....	"	-0,9	9,8	24,3	24,6	28,0
15. Totalrentabilitet før skatt .....	"	6,6	7,6	9,7	10,1	11,4
16. Resultatgrad .....	"	3,0	3,5	4,1	4,2	4,6
17. Likviditetsgrad 1 .....	"	1,14	1,17	1,19	1,23	1,27
18. Gjeldsrentegrad .....	"	1,02	0,84	0,67	0,65	0,62
19. Arbeidskapitalens andel av totalkap. ....	Pst.	9,4	10,8	12,4	13,9	15,9
20. Egenkapitalandel pr. 31/12 .....	"	10,4	11,1	12,2	13,5	14,9
21. Bruttofortjeneste .....	"	19,7	19,2	19,1	20,1	20,9

<sup>1</sup> Se note 2, side 22.<sup>1</sup> See note 2, page 22.

Tabell 2 (forts.). Utvalgte hoved-/nøkkeltall for hver bransje. 1978 - 1982 Selected principal measures/ratios for each industry group. 1978 - 1982

Næringsgruppe						
Hoved-/nøkkeltall	Enhhet	1978	1979	1980	1981	1982
<b>61221 Jernvarer</b>						
1. Tallet på foretak .....		12	12	12	10	12
2. Driftsresultat .....	Mill.kr	7,6	25,1	58,8	56,4	49,2
3. Resultat av finansinntekter og finanskostnader	"	-35,4	-44,4	-37,3	-36,9	-36,6
4. Resultat av ekstraordinære inntekter og kostnader .....	"	5,2	12,0	8,5	8,4	35,2
5. Resultat før årsoppgjørdisposisjoner .....	"	-22,5	-7,3	29,9	27,8	47,8
6. Årsoverskudd/-underskudd .....	"	-26,4	4,1	14,6	16,1	1,9
7. Omløpsmidler .....	"	486,7	511,6	522,3	477,9	524,8
8. Anleggsmidler .....	"	179,7	189,3	188,7	192,6	178,4
9. Kortsiktig gjeld .....	"	472,7	499,2	498,9	451,2	435,5
10. Langsiktig gjeld .....	"	146,6	155,4	144,5	136,7	134,8
11. Egenkapital <sup>1</sup> .....	"	23,1	25,5	43,2	57,9	87,3
12. Totalkapital .....	"	666,4	701,0	711,0	670,5	703,3
13. Netto resultatgrad .....	Pst.	-1,9	-0,7	1,7	1,6	2,6
14. Egenkapitalrentabilitet .....	"	-67,0	-35,8	75,7	50,0	57,7
15. Totalrentabilitet før skatt .....	"	3,6	5,3	11,3	11,6	13,8
16. Resultatgrad .....	"	1,7	2,8	5,0	5,1	5,9
17. Likviditetsgrad 1 .....	"	1,03	1,02	1,05	1,06	1,21
18. Gjeldsrentegrad .....	"	2,19	1,26	0,65	0,68	0,53
19. Arbeidskapitalens andel av totalkap. ....	Pst.	2,1	1,8	3,3	4,0	12,7
20. Egenkapitalandel pr. 31/12 .....	"	3,5	3,6	6,1	8,6	12,4
21. Bruttofortjeneste .....	"	19,9	20,9	20,5	21,5	23,1
<b>61223 Rør- og sanitærartikler</b>						
1. Tallet på foretak .....		11	12	11	12	11
2. Driftsresultat .....	Mill.kr	33,8	66,9	69,3	80,6	105,1
3. Resultat av finansinntekter og finanskostnader	"	-25,5	-31,2	-24,8	-26,8	-41,2
4. Resultat av ekstraordinære inntekter og kostnader .....	"	-1,6	2,6	-	4,7	4,9
5. Resultat før årsoppgjørdisposisjoner .....	"	6,7	38,4	44,4	58,4	68,8
6. Årsoverskudd/-underskudd .....	"	1,0	7,0	17,3	17,5	22,4
7. Omløpsmidler .....	"	609,2	680,6	688,1	750,3	820,2
8. Anleggsmidler .....	"	178,6	209,2	154,4	201,4	227,9
9. Kortsiktig gjeld .....	"	477,7	541,1	500,3	540,8	550,6
10. Langsiktig gjeld .....	"	118,2	135,7	113,1	145,8	195,0
11. Egenkapital <sup>1</sup> .....	"	138,5	152,7	166,6	192,5	220,0
12. Totalkapital .....	"	787,8	889,8	842,5	951,6	1 048,2
13. Netto resultatgrad .....	Pst.	-0,2	1,7	1,7	2,3	2,4
14. Egenkapitalrentabilitet .....	"	-2,1	17,9	17,5	23,5	25,7
15. Totalrentabilitet før skatt .....	"	5,3	9,3	9,9	11,1	12,8
16. Resultatgrad .....	"	3,0	5,0	5,0	5,4	6,1
17. Likviditetsgrad 1 .....	"	1,28	1,26	1,38	1,39	1,49
18. Gjeldsrentegrad .....	"	1,09	0,61	0,58	0,51	0,53
19. Arbeidskapitalens andel av totalkap. ....	Pst.	16,7	15,7	22,3	22,0	25,7
20. Egenkapitalandel pr. 31/12 .....	"	17,6	17,2	19,8	20,2	21,0
21. Bruttofortjeneste .....	"	20,4	20,5	20,0	22,0	23,3

<sup>1</sup> Se note 2, side 22.

<sup>1</sup> See note 2, page 22.

Tabell 2 (forts.). Utvalgte hoved-/nøkkeltall for hver bransje. 1978 - 1982 Selected principal measures/ratios for each industry group. 1978 - 1982

Næringsgruppe Hoved-/nøkkeltall	Enhet	1978	1979	1980	1981	1982
<b>61222, 61224, 61229 Bygningsartikler ellers</b>						
1. Tallet på foretak .....		31	31	31	29	32
2. Driftsresultat .....	Mill.kr	47,2	65,0	78,2	83,3	77,3
3. Resultat av finansinntekter og finanskostnader .....	"	-53,0	-47,8	-47,9	-50,3	-48,7
4. Resultat av ekstraordinære inntekter og kostnader .....	"	36,2	1,2	4,6	2,0	11,5
5. Resultat før årsoppgjørdisposisjoner .....	"	30,4	18,4	34,9	35,0	40,1
6. Arsoverskudd/-underskudd .....	"	2,0	5,3	6,3	4,5	2,2
7. Omløpsmidler .....	"	915,3	865,2	985,7	965,7	1 030,7
8. Anleggsmidler .....	"	289,1	290,1	319,1	336,6	426,1
9. Kortsiktig gjeld .....	"	809,8	719,6	842,3	796,3	880,1
10. Langsiktig gjeld .....	"	226,8	262,8	268,8	305,1	339,5
11. Egenkapital <sup>1</sup> .....	"	115,8	126,4	139,5	143,2	169,2
12. Totalkapital .....	"	1 204,4	1 155,3	1 304,8	1 302,3	1 456,8
13. Netto resultatgrad .....	Pst.	0,8	0,4	0,7	0,7	0,7
14. Egenkapitalrentabilitet .....	"	21,7	9,9	19,0	17,2	17,0
15. Totalrentabilitet før skatt .....	"	8,9	7,7	8,7	8,7	9,3
16. Resultatgrad .....	"	3,6	2,9	3,2	3,1	3,3
17. Likviditetsgrad 1 .....	"	1,13	1,20	1,17	1,21	1,17
18. Gjeldsrentegrad .....	"	0,75	0,85	0,75	0,76	0,76
19. Arbeidskapitalens andel av totalkap. ....	Pst.	8,8	12,6	11,0	13,0	10,3
20. Egenkapitalandel pr. 31/12 .....	"	9,6	10,9	10,7	11,0	11,6
21. Bruttofortjeneste .....	"	19,2	17,6	18,0	18,4	18,8
<b>6123 Maskiner og utstyr</b>						
1. Tallet på foretak .....		95	96	97	93	97
2. Driftsresultat .....	Mill.kr	225,9	301,6	367,5	476,6	413,5
3. Resultat av finansinntekter og finanskostnader .....	"	-154,5	-131,4	-143,7	-159,6	-221,0
4. Resultat av ekstraordinære inntekter og kostnader .....	"	39,6	19,3	40,7	29,1	84,2
5. Resultat før årsoppgjørdisposisjoner .....	"	111,1	189,5	264,6	346,2	276,7
6. Arsoverskudd/-underskudd .....	"	16,0	45,8	62,7	99,2	14,7
7. Omløpsmidler .....	"	4 142,8	4 533,5	5 070,4	5 579,7	5 309,9
8. Anleggsmidler .....	"	1 132,2	1 277,5	1 328,5	1 451,2	1 404,8
9. Kortsiktig gjeld .....	"	3 379,7	3 565,2	3 993,2	4 305,2	4 049,9
10. Langsiktig gjeld .....	"	823,0	942,1	996,2	1 172,1	1 114,8
11. Egenkapital <sup>1</sup> .....	"	893,2	1 085,2	1 154,6	1 233,6	1 233,6
12. Totalkapital .....	"	5 275,1	5 811,1	6 399,0	7 030,9	6 714,7
13. Netto resultatgrad .....	Pst.	0,7	1,3	1,7	1,9	1,3
14. Egenkapitalrentabilitet .....	"	6,7	11,0	15,2	18,8	12,4
15. Totalrentabilitet før skatt .....	"	6,6	8,0	9,0	10,3	9,5
16. Resultatgrad .....	"	4,1	5,1	5,4	6,0	5,4
17. Likviditetsgrad 1 .....	"	1,23	1,27	1,27	1,30	1,31
18. Gjeldsrentegrad .....	"	0,79	0,70	0,63	0,61	0,70
19. Arbeidskapitalens andel av totalkap. ....	Pst.	14,5	16,7	16,8	18,1	18,8
20. Egenkapitalandel pr. 31/12 .....	"	16,9	18,7	18,0	17,5	18,4
21. Bruttofortjeneste .....	"	33,2	34,3	34,4	35,9	37,9

<sup>1</sup> Se note 2, side 22.

<sup>1</sup> See note 2, page 22.

Tabell 2 (forts.). Utvalgte hoved-/nøkkeltall for hver bransje. 1978 - 1982 Selected principal measures/ratios for each industry group. 1978 - 1982

Næringsgruppe Hoved-/nøkkeltall	Enhet	1978	1979	1980	1981	1982
<b>61234 Skipsutstyr og fiskeredskaper</b>						
1. Tallet på foretak .....		12	12	12	12	10
2. Driftsresultat .....	Mill.kr	36,3	49,2	63,6	85,4	56,1
3. Resultat av finansinntekter og finanskostnader	"	-21,4	-21,3	-22,9	-27,8	-40,8
4. Resultat av ekstraordinære inntekter og kostnader .....	"	1,9	7,6	-2,6	2,8	-9,4
5. Resultat før årsoppgjørdisposisjoner .....	"	16,9	35,5	38,1	60,4	5,9
6. Årsoverskudd/-underskudd .....	"	7,7	17,1	8,9	22,4	-9,5
7. Omløpsmidler .....	"	360,7	365,3	424,7	527,8	522,5
8. Anleggsmidler .....	"	166,7	159,0	168,9	191,2	319,2
9. Kortsiktig gjeld .....	"	247,4	236,2	278,7	308,3	284,4
10. Langsiktig gjeld .....	"	146,6	115,9	127,7	179,2	312,2
11. Egenkapital <sup>1</sup> .....	"	113,0	148,8	157,6	200,7	216,0
12. Totalkapital .....	"	527,4	524,2	593,6	719,0	841,7
13. Netto resultatgrad .....	Pst.	1,2	3,0	2,4	3,3	-
14. Egenkapitalrentabilitet .....	"	9,1	21,3	17,5	24,5	-0,4
15. Totalrentabilitet før skatt .....	"	8,2	11,5	11,5	14,2	7,6
16. Resultatgrad .....	"	5,0	6,6	5,9	7,0	4,4
17. Likviditetsgrad 1 .....	"	1,46	1,55	1,52	1,71	1,84
18. Gjeldsrentegrad .....	"	0,71	0,47	0,50	0,43	1,01
19. Arbeidskapitalens andel av totalkap. ....	Pst.	21,5	24,6	24,6	30,5	28,3
20. Egenkapitalandel pr. 31/12 .....	"	21,4	28,4	26,6	27,9	25,7
21. Bruttofortjeneste .....	"	31,8	33,8	35,7	38,4	42,1
<b>61235 Maskiner og utstyr for kontor og butikk</b>						
1. Tallet på foretak .....		20	19	20	20	23
2. Driftsresultat .....	Mill.kr	22,5	35,5	19,0	27,7	61,0
3. Resultat av finansinntekter og finanskostnader	"	-21,9	-19,4	-23,4	-41,1	-82,3
4. Resultat av ekstraordinære inntekter og kostnader .....	"	-2,8	-3,0	8,4	-0,8	0,5
5. Resultat før årsoppgjørdisposisjoner .....	"	-2,1	13,0	4,0	-14,1	-20,8
6. Årsoverskudd/-underskudd .....	"	-8,9	-10,1	-18,1	-36,5	-52,7
7. Omløpsmidler .....	"	468,8	480,0	548,2	590,0	818,3
8. Anleggsmidler .....	"	154,8	194,0	203,4	168,8	256,2
9. Kortsiktig gjeld .....	"	389,4	409,7	474,2	523,3	673,3
10. Langsiktig gjeld .....	"	80,9	112,4	127,5	138,9	203,8
11. Egenkapital <sup>1</sup> .....	"	138,3	131,5	124,1	66,7	151,2
12. Totalkapital .....	"	623,6	674,1	751,6	758,9	1 074,5
13. Netto resultatgrad .....	Pst.	-0,8	0,4	-0,3	-2,0	-2,1
14. Egenkapitalrentabilitet .....	"	-5,1	3,1	-2,9	-31,2	-28,3
15. Totalrentabilitet før skatt .....	"	2,6	5,8	4,5	2,9	2,6
16. Resultatgrad .....	"	1,7	3,8	2,9	1,6	1,5
17. Likviditetsgrad 1 .....	"	1,20	1,17	1,16	1,13	1,22
18. Gjeldsrentegrad .....	"	1,69	0,86	1,15	3,61	4,94
19. Arbeidskapitalens andel av totalkap. ....	Pst.	12,7	10,4	9,8	8,8	13,5
20. Egenkapitalandel pr. 31/12 .....	"	22,2	19,5	16,5	8,8	14,1
21. Bruttofortjeneste .....	"	54,9	55,5	53,3	50,1	52,8

<sup>1</sup> Se note 2, side 22.

<sup>1</sup> See note 2, page 22.



Tabell 2 (forts.). Utvalgte hoved-/nøkkeltall for hver bransje. 1978 - 1982 Selected principal measures/ratios for each industry group. 1978 - 1982

Næringsgruppe Hoved-/nøkkeltall	Enhet	1978	1979	1980	1981	1982
<u>61231, 61232, 61233, 61239 Maskiner og utstyr eller:</u>						
1. Tallet på foretak .....		63	65	65	61	64
2. Driftsresultat .....	Mill.kr	167,1	216,9	285,0	363,5	296,4
3. Resultat av finansinntekter og finanskostnader	"	-111,3	-90,7	-27,4	-90,8	-97,9
4. Resultat av ekstraordinære inntekter og kostnader .....	"	40,5	14,8	34,9	27,1	93,1
5. Resultat før årsoppgjørdisposisjoner .....	"	96,3	141,0	222,5	299,0	291,5
6. Arsoverskudd/-underskudd .....	"	17,2	38,8	71,9	113,3	76,9
7. Omløpsmidler .....	"	3 313,3	3 688,2	4 097,5	4 461,8	3 960,2
8. Anleggsmidler .....	"	810,7	924,5	956,2	1 091,2	829,4
9. Kortsiktig gjeld .....	"	2 742,9	2 919,3	3 240,3	3 473,6	3 092,1
10. Langsiktig gjeld .....	"	595,4	713,8	741,0	854,0	598,7
11. Egenkapital <sup>1</sup> .....	"	641,8	804,9	872,8	966,3	866,4
12. Totalkapital .....	"	4 124,0	4 612,7	5 053,7	5 553,0	4 798,6
13. Netto resultatgrad .....	Pst.	0,9	1,1	1,8	2,2	2,2
14. Egenkapitalrentabilitet .....	"	8,9	10,6	17,5	22,1	21,9
15. Totalrentabilitet før skatt .....	"	7,0	8,0	9,4	10,9	11,3
16. Resultatgrad .....	"	4,4	5,1	5,6	6,5	6,4
17. Likviditetsgrad 1 .....	"	1,21	1,26	1,26	1,28	1,28
18. Gjeldsrentegrad .....	"	0,77	0,73	0,61	0,58	0,57
19. Arbeidskapitalens andel av totalkap. ....	Pst.	13,8	16,7	17,0	17,8	18,3
20. Egenkapitalandel pr. 31/12 .....	"	15,6	17,4	17,3	17,4	18,1
21. Bruttofortjeneste .....	"	30,3	31,5	31,6	33,5	34,1
 <u>6131 Motorkjøretøyer</u>						
1. Tallet på foretak .....		29	28	30	30	30
2. Driftsresultat .....	Mill.kr	-49,7	201,2	220,5	274,7	323,8
3. Resultat av finansinntekter og finanskostnader	"	-27,5	-8,4	1,1	-0,4	-26,2
4. Resultat av ekstraordinære inntekter og kostnader .....	"	-30,6	84,8	-4,8	8,5	-14,8
5. Resultat før årsoppgjørdisposisjoner .....	"	-107,7	277,6	216,8	282,9	282,8
6. Arsoverskudd/-underskudd .....	"	-116,9	121,5	66,4	101,3	55,4
7. Omløpsmidler .....	"	2 470,6	2 662,8	2 864,8	3 097,7	3 428,2
8. Anleggsmidler .....	"	723,3	752,6	779,6	766,0	845,3
9. Kortsiktig gjeld .....	"	2 140,1	2 135,3	2 135,1	2 275,1	2 509,5
10. Langsiktig gjeld .....	"	355,7	432,3	530,0	517,6	578,4
11. Egenkapital <sup>1</sup> .....	"	479,5	612,7	718,8	785,8	851,3
12. Totalkapital .....	"	3 193,9	3 415,4	3 644,5	3 863,7	4 273,5
13. Netto resultatgrad .....	Pst.	-2,4	3,1	2,0	2,2	2,1
14. Egenkapitalrentabilitet .....	"	-26,7	41,6	22,2	25,7	26,2
15. Totalrentabilitet før skatt .....	"	-	11,2	9,3	10,4	10,3
16. Resultatgrad .....	"	-	5,1	4,3	4,4	4,2
17. Likviditetsgrad 1 .....	"	1,15	1,25	1,34	1,36	1,37
18. Gjeldsrentegrad .....	"	.	0,29	0,43	0,36	0,39
19. Arbeidskapitalens andel av totalkap. ....	Pst.	10,3	15,4	20,0	21,3	21,5
20. Egenkapitalandel pr. 31/12 .....	"	15,0	17,9	19,7	20,3	19,9
21. Bruttofortjeneste .....	"	12,9	13,4	14,4	14,3	14,2

<sup>1</sup> Se note 2, side 22.

<sup>1</sup> See note 2, page 22.

Tabell 2 (forts.). Utvalgte hoved-/nøkkeltall for hver bransje. 1978 - 1982 Selected principal measures/ratios for each industry group. 1978 - 1982

Næringsgruppe Hoved-/nøkkeltall	Enhet	1978	1979	1980	1981	1982
6132 Brensel og drivstoff <sup>1</sup>						
1. Tallet på foretak .....		7	8	8	7	7
2. Driftsresultat .....	Mill.kr	108,1	116,2	843,1	492,6	888,6
3. Resultat av finansinntekter og finanskostnader	"	-76,8	-164,8	-543,7	-352,3	-416,8
4. Resultat av ekstraordinære inntekter og kostnader .....	"	15,2	14,4	-31,7	-4,4	-30,1
5. Resultat før årsoppgjørdisposisjoner .....	"	46,5	-34,2	267,7	135,9	441,7
6. Arsoverskudd/-underskudd .....	"	-14,9	-160,4	139,8	59,8	150,6
7. Omløpsmidler .....	"	3 062,7	4 582,7	5 507,7	4 356,1	4 432,0
8. Anleggsmidler .....	"	4 363,2	5 203,1	6 214,1	2 229,1	2 149,0
9. Kortsiktig gjeld .....	"	2 434,6	4 049,9	4 546,3	3 641,2	3 496,8
10. Langsiktig gjeld .....	"	4 083,7	4 885,6	5 509,7	1 594,9	1 549,4
11. Egenkapital <sup>2</sup> .....	"	836,5	760,5	1 541,5	1 192,2	1 330,3
12. Totalkapital .....	"	7 425,9	9 785,8	11 721,8	6 585,2	6 581,0
13. Netto resultatgrad .....	Pst.	0,3	-0,4	1,3	0,9	2,4
14. Egenkapitalrentabilitet .....	"	3,7	-7,4	20,7	11,3	30,1
15. Totalrentabilitet før skatt .....	"	3,3	2,7	7,9	7,5	11,6
16. Resultatgrad .....	"	2,2	1,7	4,6	3,2	4,9
17. Likviditetsgrad 1 .....		1,26	1,13	1,21	1,20	1,27
18. Gjeldsrentegrad .....		0,87	1,28	0,71	0,72	0,46
19. Arbeidskapitalens andel av totalkap. ....	Pst.	8,5	5,4	8,2	10,9	14,2
20. Egenkapitalandel pr. 31/12 .....	"	11,3	7,8	13,2	18,1	20,2
21. Bruttofortjeneste .....	"	36,2	33,2	35,1	29,0	31,5

<sup>1</sup> Tallene for 1980 er sterkt påvirket av et foretak som har stor virksomhet i andre bransjer og gir derfor ikke noe uttrykk for forholdene i bransjen generelt. <sup>2</sup> Se note 2, side 22.

<sup>1</sup> The influence of one enterprise with great activity in other industries in 1980, is strong and therefore the figures do not express the conditions in the industry group generally. <sup>2</sup> See note 2, page 22.

Tabell 3. Utvalgte nøkkeltall for hver bransje. 1978 - 1982. Identiske foretak Selected ratios for each industry group. 1978 - 1982. Identical enterprises

Nøkkeltall Bransje 1982 Ratio Industry group <sup>1</sup> 1982	Tallet på foretak Number of enterprises	1978	1979	1980	1981	1982
		Prosent	Per cent			
<b>NETTO RESULTATGRAD NET PROFIT MARGIN</b>						
611-613 Engroshandel .....	231	0,3	1,4	1,4	1,4	1,6
6111 Nærings- og nytelsesmidler .....	39	0,9	1,3	1,6	1,2	1,2
61111 Kolonialvarer .....	18	1,0	1,8	2,3	1,8	1,5
61115 Fisk og fiskevarer .....	8	0,6	0,7	0,6	0,4	0,3
61112, 61113, 61114, 61116, 61119 Nærings- og nytel- sesmidler ellers .....	13	0,9	1,0	1,4	0,9	1,3
6112 Beklednings- og tekstilvarer .....	3	0,6	2,7	0,9	-0,2	0,6
6113 Møbler og innbo .....	4	1,2	2,7	1,5	1,5	0,7
6119 Konsumvarer ellers .....	15	3,4	1,2	1,8	1,3	1,9
6121 Råvarer .....	25	1,6	1,6	2,4	2,3	1,3
61211 Fôr, gjødning og såvarer .....	5	1,4	1,2	2,2	1,8	2,1
61213 Jern og stål .....	7	0,8	0,3	2,1	1,9	-1,1
61214 Papir .....	6	1,2	2,1	2,2	4,7	3,2
61212, 61219 Råvarer ellers .....	7	3,2	3,6	3,6	2,8	2,2
6122 Jernvarer og bygningsartikler .....	41	-0,3	0,2	1,1	1,1	1,3
61221 Jernvarer .....	10	-2,2	-0,8	1,6	1,6	2,6
61223 Rør- og sanitærartikler .....	7	-0,5	1,6	1,3	1,3	1,5
61222, 61224, 61229 Byggevarer ellers .....	24	0,6	0,2	0,8	0,8	0,7
6123 Maskiner og utstyr .....	72	0,5	1,5	1,6	1,4	0,7
61234 Skipsutstyr og fiskeredskaper .....	10	1,0	3,0	2,6	3,3	-
61235 Maskiner og utstyr for kontor og butikk .....	17	-0,7	0,3	0,4	-2,6	-4,4
61231, 61232, 61233, 61239 Maskiner og utstyr ellers .	45	0,7	1,4	1,6	1,8	1,7
6131 Motorkjøretøyer .....	25	-2,4	3,2	2,1	2,2	2,2
6132 Brensel og drivstoff .....	7	0,1	0,5	0,2	0,9	2,4
<b>EGENKAPITALRENTABILITET RETURN ON EQUITY</b>						
611-613 Engroshandel .....		4,3	19,8	19,0	18,2	20,5
6111 Nærings- og nytelsesmidler .....		15,2	21,6	26,4	19,0	18,6
61111 Kolonialvarer .....		14,1	24,4	29,8	22,9	17,7
61115 Fisk og fiskevarer .....		12,2	13,7	12,6	9,3	8,0
61112, 61113, 61114, 61116, 61119 Nærings- og nytel- sesmidler ellers .....		19,7	20,7	27,3	16,0	25,2
6112 Beklednings- og tekstilvarer .....		4,5	20,6	6,8	-1,9	4,5
6113 Møbler og innbo .....		11,9	27,3	14,0	10,5	4,2
6119 Konsumvarer ellers .....		26,6	9,0	13,0	10,2	16,2
6121 Råvarer .....		20,6	21,4	33,5	31,4	18,0
61211 Fôr, gjødning og såvarer .....		19,1	16,7	30,9	25,8	27,8
61213 Jern og stål .....		12,7	4,7	38,2	30,2	-19,9
61214 Papir .....		28,5	45,2	45,5	102,9	70,8
61212, 61219 Råvarer ellers .....		26,5	35,6	32,3	25,5	18,4
6122 Jernvarer og bygningsartikler .....		-7,7	4,6	26,4	24,2	26,9
61221 Jernvarer .....		-73,6	-46,5	79,0	50,0	58,7
61223 Rør- og sanitærartikler .....		-5,3	19,7	16,2	16,4	18,0
61222, 61224, 61229 Byggevarer ellers .....		16,2	4,6	19,8	19,8	16,6
6123 Maskiner og utstyr .....		5,3	14,5	16,4	15,5	6,9
61234 Skipsutstyr og fiskeredskaper .....		8,4	23,6	21,0	27,3	-0,4
61235 Maskiner og utstyr for kontor og butikk .....		-5,6	2,6	4,3	-39,0	-90,2
61231, 61232, 61233, 61239 Maskiner og utstyr ellers .		7,0	14,9	17,4	19,4	18,5
6131 Motorkjøretøyer .....		-26,9	43,1	23,4	25,6	27,4
6132 Brensel og drivstoff .....		2,4	9,2	2,5	11,3	30,1

<sup>1</sup> For English translation, see Annex 6.

Tabell 3 (forts.). Utvalgte nøkkeltall for hver bransje. 1978 - 1982. Identiske foretak Selected ratios for each industry group. 1978 - 1982. Identical enterprises

Nøkkeltall		1978	1979	1980	1981	1982
Bransje 1982						
		Prosent				
TOTALRENTABILITET FØR SKATT RETURN ON CAPITAL BEFORE TAXES						
611-613	Engroshandel .....	5,8	8,4	8,8	9,4	9,8
6111	Nærings- og nytelsesmidler .....	7,4	8,8	9,7	8,7	8,9
61111	Kolonialvarer .....	8,0	10,2	11,4	10,9	10,0
61115	Fisk og fiskevarer .....	6,4	6,6	6,4	5,7	6,1
61112, 61113, 61114, 61116, 61119	Nærings- og nytel- sesmidler ellers .....	6,8	7,5	8,6	7,0	8,5
6112	Beklednings- og tekstilvarer .....	6,4	11,2	8,7	7,5	9,3
6113	Møbler og innbo .....	6,5	8,8	7,4	9,3	7,1
6119	Konsumvarer ellers .....	11,0	6,6	8,4	7,6	9,4
6121	Råvarer .....	9,7	10,0	12,4	13,6	10,8
61211	Fôr, gjødning og såvarer .....	11,3	10,6	13,6	15,0	13,3
61213	Jern og stål .....	6,1	6,4	10,7	10,6	4,9
61214	Papir .....	9,7	12,5	13,7	22,7	18,0
61212, 61219	Råvarer ellers .....	10,1	11,8	11,5	10,6	9,4
6122	Jernvarer og bygningsartikler .....	6,0	7,0	9,7	10,1	10,7
61221	Jernvarer .....	3,0	5,1	11,2	11,6	13,7
61223	Rør- og sanitærartikler .....	4,6	9,2	9,2	9,2	10,2
61222, 61224, 61229	Byggevarer ellers .....	8,6	7,2	9,1	9,7	9,2
6123	Maskiner og utstyr .....	6,5	8,8	9,5	9,5	7,8
61234	Skipsutstyr og fiskeredskaper .....	8,1	12,1	12,7	15,2	7,6
61235	Maskiner og utstyr for kontor og butikk .....	2,8	5,5	5,6	2,3	-0,8
61231, 61232, 61233, 61239	Maskiner og utstyr ellers .	6,9	8,9	9,8	9,9	9,5
6131	Motorkjøretøyer .....	-0,2	11,5	9,5	10,3	10,5
6132	Brensel og drivstoff .....	4,8	5,6	5,2	7,5	11,6
RESULTATGRAD PROFIT MARGIN						
611-613	Engroshandel .....	2,7	3,7	3,8	4,0	4,2
6111	Nærings- og nytelsesmidler .....	2,7	3,2	3,4	3,1	3,1
61111	Kolonialvarer .....	3,3	4,2	4,6	4,2	3,9
61115	Fisk og fiskevarer .....	1,8	1,9	1,6	1,4	1,6
61112, 61113, 61114, 61116, 61119	Nærings- og nytel- sesmidler ellers .....	2,4	2,5	3,0	2,6	3,1
6112	Beklednings- og tekstilvarer .....	4,3	6,8	5,0	4,0	4,9
6113	Møbler og innbo .....	3,1	4,2	3,5	4,8	4,4
6119	Konsumvarer ellers .....	5,2	3,3	4,1	3,6	4,3
6121	Råvarer .....	4,5	4,5	5,5	6,1	4,9
61211	Fôr, gjødning og såvarer .....	4,9	4,6	6,0	6,7	6,4
61213	Jern og stål .....	2,9	3,0	4,6	4,8	1,9
61214	Papir .....	3,1	3,8	4,0	6,4	5,1
61212, 61219	Råvarer ellers .....	6,4	6,1	6,3	5,7	5,5
6122	Jernvarer og bygningsartikler .....	2,7	3,1	4,1	4,1	4,3
61221	Jernvarer .....	1,5	2,7	5,0	5,1	6,0
61223	Rør- og sanitærartikler .....	2,5	4,7	4,5	4,5	5,0
61222, 61224, 61229	Byggevarer ellers .....	3,4	2,8	3,5	3,5	3,3
6123	Maskiner og utstyr .....	4,0	5,4	5,5	5,5	4,6
61234	Skipsutstyr og fiskeredskaper .....	4,8	6,6	6,1	7,1	4,4
61235	Maskiner og utstyr for kontor og butikk .....	1,7	3,3	3,4	1,3	-0,5
61231, 61232, 61233, 61239	Maskiner og utstyr ellers .	4,3	5,6	5,7	5,8	5,6
6131	Motorkjøretøyer .....	-	5,2	4,4	4,4	4,2
6132	Brensel og drivstoff .....	2,1	2,2	2,1	3,2	4,9

Tabell 3 (forts.). Utvalgte nøkkeltall for hver bransje. 1978 - 1982. Identiske foretak Selected ratios for each industry group. 1978 - 1982. Identical enterprises

Nøkkeltall						
Bransje 1982		1978	1979	1980	1981	1982
<b>LIKVIDITETSGRAD 1 BANKERS RATIO</b>						
611-613	Engroshandel .....	1,20	1,24	1,27	1,29	1,32
6111	Nærings- og nytelsesmidler .....	1,22	1,29	1,30	1,28	1,32
61111	Kolonialvarer .....	1,14	1,18	1,17	1,17	1,16
61115	Fisk og fiskevarer .....	1,21	1,36	1,36	1,29	1,29
61112, 61113, 61114, 61116, 61119	Nærings- og nytelsesmidler ellers .....	1,37	1,47	1,48	1,41	1,50
6112	Beklednings- og tekstilvarer .....	1,24	1,46	1,44	1,52	1,66
6113	Møbler og innbo .....	1,44	1,51	1,38	1,64	1,46
6119	Konsumvarer ellers .....	1,36	1,45	1,51	1,52	1,52
6121	Råvarer .....	1,20	1,21	1,20	1,36	1,33
61211	Fôr, gjødnings og såvarer .....	1,05	1,07	1,03	1,23	1,27
61213	Jern og stål .....	1,21	1,16	1,14	1,29	1,20
61214	Papir .....	1,19	1,26	1,26	1,40	1,38
61212, 61219	Råvarer ellers .....	1,57	1,64	1,83	1,84	1,74
6122	Jernvarer og bygningsartikler .....	1,16	1,19	1,20	1,24	1,28
61221	Jernvarer .....	1,08	1,01	1,03	1,06	1,19
61223	Rør- og sanitærartikler .....	1,41	1,34	1,40	1,47	1,53
61222, 61224, 61229	Byggevarer ellers .....	1,12	1,25	1,22	1,26	1,21
6123	Maskiner og utstyr .....	1,20	1,26	1,28	1,27	1,29
61234	Skipsutstyr og fiskeredskaper .....	1,41	1,50	1,49	1,69	1,84
61235	Maskiner og utstyr for kontor og butikk .....	1,20	1,19	1,18	1,13	1,13
61231, 61232, 61233, 61239	Maskiner og utstyr ellers .....	1,18	1,24	1,28	1,26	1,27
6131	Motorkjøretøyer .....	1,15	1,26	1,36	1,36	1,37
6132	Brensel og drivstoff .....	1,20	1,13	1,20	1,20	1,27
<b>GJELDSRENTEGRAD INTEREST MARGIN</b>						
611-613	Engroshandel .....	0,87	0,59	0,59	0,61	0,58
6111	Nærings- og nytelsesmidler .....	0,66	0,57	0,49	0,58	0,60
61111	Kolonialvarer .....	0,69	0,57	0,48	0,55	0,61
61115	Fisk og fiskevarer .....	0,68	0,63	0,60	0,70	0,76
61112, 61113, 61114, 61116, 61119	Nærings- og nytelsesmidler ellers .....	0,56	0,55	0,48	0,62	0,54
6112	Beklednings- og tekstilvarer .....	0,84	0,58	0,80	1,07	0,87
6113	Møbler og innbo .....	0,54	0,32	0,51	0,65	0,82
6119	Konsumvarer ellers .....	0,25	0,58	0,47	0,57	0,47
6121	Råvarer .....	0,64	0,63	0,54	0,60	0,71
61211	Fôr, gjødnings og såvarer .....	0,71	0,73	0,63	0,72	0,67
61213	Jern og stål .....	0,72	0,90	0,54	0,59	1,63
61214	Papir .....	0,55	0,35	0,30	0,21	0,30
61212, 61219	Råvarer ellers .....	0,46	0,37	0,37	0,46	0,58
6122	Jernvarer og bygningsartikler .....	1,14	0,94	0,71	0,71	0,67
61221	Jernvarer .....	2,55	1,32	0,67	0,68	0,54
61223	Rør- og sanitærartikler .....	1,21	0,63	0,67	0,67	0,68
61222, 61224, 61229	Byggevarer ellers .....	0,80	0,93	0,75	0,75	0,78
6123	Maskiner og utstyr .....	0,84	0,68	0,65	0,68	0,83
61234	Skipsutstyr og fiskeredskaper .....	0,76	0,48	0,48	0,43	1,01
61235	Maskiner og utstyr for kontor og butikk .....	1,62	0,88	0,85	6,78	.
61231, 61232, 61233, 61239	Maskiner og utstyr ellers .....	0,82	0,70	0,67	0,64	0,65
6131	Motorkjøretøyer .....	.	0,28	0,40	0,35	0,36
6132	Brensel og drivstoff .....	0,92	0,76	0,92	0,72	0,46

Tabell 3 (forts.). Utvalgte nøkkeltall for hver bransje. 1978 - 1982. Identiske foretak Selected ratios for each industry group. 1978 - 1982. Identical enterprises

Nøkkeltall Bransje 1982	1978	1979	1980	1981	1982
			Prosent		
ARBEIDSKAPITALENS ANDEL AV TOTALKAPITALEN WORKING CAPITAL IN PER CENT OF TOTAL CAPITAL					
611-613 Engroshandel .....	12,4	14,4	15,8	16,6	17,8
6111 Nærings- og nytelsesmidler .....	13,5	16,7	17,4	16,1	17,8
61111 Kolonialvarer .....	8,9	10,8	10,2	9,5	8,8
61115 Fisk og fiskevarer .....	13,7	18,4	19,8	17,1	16,6
61112, 61113, 61114, 61116, 61119 Nærings- og nytel- sesmidler ellers .....	21,1	25,3	26,8	24,3	28,5
6112 Beklednings- og tekstilvarer .....	14,9	24,1	23,6	26,1	29,8
6113 Møbler og innbo .....	25,2	28,4	21,0	28,5	23,5
6119 Konsumvarer ellers .....	18,7	21,5	24,3	24,0	24,4
6121 Råvarer .....	11,8	12,4	11,7	18,4	16,9
61211 Fôr, gjødning og såvarer .....	3,4	4,3	2,2	12,4	13,9
61213 Jern og stål .....	12,9	9,9	9,3	17,0	11,8
61214 Papir .....	10,7	14,7	15,2	20,9	19,7
61212, 61219 Råvarer ellers .....	26,4	30,0	33,8	32,5	29,6
6122 Jernvarer og bygningsartikler .....	10,6	11,8	12,6	14,5	16,2
61221 Jernvarer .....	5,4	0,9	2,1	4,0	11,8
61223 Rør- og sanitærartikler .....	24,5	20,4	24,7	26,2	28,5
61222, 61224, 61229 Byggevarer ellers .....	7,8	14,6	13,2	15,0	12,4
6123 Maskiner og utstyr .....	13,4	16,4	17,9	17,6	18,1
61234 Skipsutstyr og fiskeredskaper .....	18,5	21,7	22,1	28,4	28,3
61235 Maskiner og utstyr for kontor og butikk .....	13,0	12,2	11,6	8,7	8,2
61231, 61232, 61233, 61239 Maskiner og utstyr ellers .	12,7	16,3	18,5	17,4	17,9
6131 Motorkjøretøyer .....	10,4	16,1	20,7	21,4	21,6
6132 Brensel og drivstoff .....	10,4	8,2	10,9	10,9	14,2
EGENKAPITALANDEL PR. 31/12 EQUITY IN PER CENT OF TOTAL CAPITAL AT 31/12					
611-613 Engroshandel .....	15,3	15,9	17,6	17,8	18,3
6111 Nærings- og nytelsesmidler .....	15,7	17,1	17,7	17,9	17,9
61111 Kolonialvarer .....	16,5	18,1	19,7	21,2	21,3
61115 Fisk og fiskevarer .....	15,7	19,2	17,8	16,5	17,0
61112, 61113, 61114, 61116, 61119 Nærings- og nytel- sesmidler ellers .....	14,5	14,6	14,8	14,2	14,3
6112 Beklednings- og tekstilvarer .....	20,4	23,0	23,6	24,2	24,9
6113 Møbler og innbo .....	21,5	20,2	25,0	27,3	24,1
6119 Konsumvarer ellers .....	26,4	26,6	25,9	26,2	26,5
6121 Råvarer .....	16,4	16,3	16,1	16,7	16,2
61211 Fôr, gjødning og såvarer .....	16,6	16,2	15,6	15,7	15,4
61213 Jern og stål .....	13,3	12,9	12,6	15,2	14,8
61214 Papir .....	13,7	16,4	16,9	15,2	16,0
61212, 61219 Råvarer ellers .....	19,5	19,8	20,7	20,8	19,8
6122 Jernvarer og bygningsartikler .....	8,9	9,4	10,5	11,9	12,7
61221 Jernvarer .....	3,3	3,4	5,7	8,6	12,0
61223 Rør- og sanitærartikler .....	16,2	15,6	16,1	16,9	16,4
61222, 61224, 61229 Byggevarer ellers .....	9,4	10,1	10,8	11,4	11,3
6123 Maskiner og utstyr .....	15,8	17,1	16,5	15,7	16,1
61234 Skipsutstyr og fiskeredskaper .....	19,2	26,8	25,0	26,5	25,7
61235 Maskiner og utstyr for kontor og butikk .....	19,4	16,5	14,3	8,4	7,7
61231, 61232, 61233, 61239 Maskiner og utstyr ellers .	14,7	15,8	15,6	15,2	15,8
6131 Motorkjøretøyer .....	15,0	18,1	20,0	20,3	20,3
6132 Brensel og drivstoff .....	14,1	12,0	18,2	18,1	20,2

Tabell 3 (forts.). Utvalgte nøkkeltall for hver bransje. 1978 - 1982. Identiske foretak Selected ratios for each industry group. 1978 - 1982. Identical enterprises

Nøkkeltall Bransje 1982	1978	1979	1980	1981	1982
	Prosent				
BRUTTOFORTJENESTE	PROFIT IN PER CENT OF SALES				
611-613 Engroshandel .....	21,6	20,8	20,5	21,4	21,3
6111 Nærings- og nytelsesmidler .....	12,5	12,4	12,3	12,1	10,2
61111 Kolonialvarer .....	13,7	13,9	14,4	15,8	16,4
61115 Fisk og fiskevarer .....	9,3	9,6	8,2	8,0	8,4
61112, 61113, 61114, 61116, 61119 Nærings- og nytel- sesmidler ellers .....	12,9	11,9	12,0	9,6	4,1
6112 Beklednings- og tekstilvarer .....	27,3	28,0	27,6	28,4	29,4
6113 Møbler og innbo .....	29,8	31,5	31,7	32,7	31,6
6119 Konsumvarer ellers .....	26,3	25,1	25,4	25,9	26,5
6121 Råvarer .....	16,9	16,2	16,8	17,8	17,9
61211 Fôr, gjødning og såvarer .....	15,5	14,7	15,4	15,3	15,6
61213 Jern og stål .....	16,7	16,0	15,4	17,5	17,3
61214 Papir .....	23,7	22,9	23,3	24,1	25,7
61212, 61219 Råvarer ellers .....	17,6	17,3	19,3	20,9	20,3
6122 Jernvarer og bygningsartikler .....	19,6	18,7	19,1	19,9	19,8
61221 Jernvarer .....	20,0	20,5	20,2	21,5	22,2
61223 Rør- og sanitærartikler .....	20,2	20,7	20,5	21,6	22,6
61222, 61224, 61229 Byggevarer ellers .....	19,1	17,1	17,9	18,5	17,6
6123 Maskiner og utstyr .....	34,4	35,2	35,1	36,2	37,2
61234 Skipsutstyr og fiskeredskaper .....	36,4	38,2	39,2	41,5	42,1
61235 Maskiner og utstyr for kontor og butikk .....	53,2	54,3	51,4	52,0	52,9
61231, 61232, 61233, 61239 Maskiner og utstyr ellers .	31,0	31,5	31,6	32,4	33,3
6131 Motorkjøretøyer .....	12,6	13,2	14,3	13,8	13,8
6132 Brensel og drivstoff .....	34,4	29,7	25,7	29,0	31,5

Tabell 4. Arsregnskap<sup>1</sup>. 1982 Year's account<sup>1</sup>. 1982

RESULTATREGNSKAP		PROFIT AND LOSS ACCOUNT <sup>2</sup>	
	Million kroner		Million kroner
1. SUM DRIFTSINNETEKTER .....	82 459,4	7. SUM EKSTRAORDINÆRE INNETEKTER .....	759,6
Salgsinntekter av varer og tjenester .....	83 061,2	Vinning ved avgang av anleggsmidler (salg, erstatning, ekspropriasjon mv.)	263,8
-Spes. off. avgifter for tilvirkede/solgte varer (ikke mva.) ....	3 391,8	Offentlige tilskudd som ikke er knyttet til produksjon/salg .....	20,5
Spes. off. tilskudd for tilvirkede/solgte varer .....	1 793,0	Andre ekstraordinære inntekter .....	475,3
Aktiverede egne investeringsarbeider .....	1,6	8. SUM EKSTRAORDINÆRE KOSTNADER .....	398,5
Leieinntekter, fast eiendom .....	261,1	Tap ved avgang av anleggsmidler (salg, erstatning, ekspropriasjon mv.) .....	12,6
Provisjonsinntekter .....	149,0	Nedskrivning på anleggsmidler .....	55,7
Andre driftsinntekter .....	585,4	Gaver .....	10,1
2. SUM DRIFTSKOSTNADER .....	79 731,5	Andre ekstraordinære kostnader .....	320,1
Forbruk av innkjøpte råvarer, innkjøpte halvfabrikata og handelsvarer .....	64 808,5	9. RESULTAT AV EKSTRAORDINÆRE INNETEKTER OG KOSTNADER (7-8) .....	361,1
Lønninger, ferielønn, honorarer mv. ....	5 156,1	10. RESULTAT FØR ÅRSOPPGJØRSDISPOSISJONER (3+6+9) .....	1 810,5
Honorarer mv. utenfor tjenesteforhold .....	179,8	Årsoppgjørdisposisjoner	
Arbeidsgiveravgift til folketrygden .....	852,4	Oppskrivninger og tilbakeføringer:	
Pensjonskostnader og andre indirekte personalkostnader .....	398,8	Oppskrivning av anleggsmidler .....	20,7
Frakt og spedisjon vedr. salget .	1 249,8	Oppskrivningsfond .....	32,3
Husleie, tomteleie, lys og varme	864,6	Investerings-, markedsbearb.- og miljøvernfond .....	46,7
Bilkostnader .....	337,0	Distriktsutbyggingsfond .....	58,1
Reise- og diettkostnader, bilgodtgjørelse .....	525,9	Utbyttereguleringsfond .....	2,6
Provisjonskostnader .....	353,0	Salgsgevinster .....	23,2
Representasjonskostnader .....	54,5	Åpningsavskrivning/kontraktavskrivning .....	40,4
Kontingenter .....	25,8	Andre bet. skattefrie avsetn. ....	0,4
Garanti- og servicekostnader ....	211,6	Konsolideringsfond .....	-
Patent- og lisenskostnader .....	33,0	Avsetninger og av- og nedskrivninger:	
Andre driftskostnader .....	3 668,6	Ekstraordinære skattemessig betinget av- og nedskrivninger og ekstraord. avskr. av miljøverninvesteringer ....	449,4
Tap på fordringer .....	228,6	Oppskrivningsfond .....	2,9
Tillegg/fradrag for beholdningsendringer av varer i arbeid og ferdig egentilvirkede varer ....	-138,6	Oppskrivning benyttet til forhøyelse av aksjekapitalen .....	14,8
Ordinære avskrivninger .....	922,2	Investerings-, markedsbearb.- og miljøvernfond .....	5,4
3. DRIFTSRESULTAT (1-2) .....	2 727,9	Distriktsutbyggingsfond .....	68,1
4. SUM FINANSINNETEKTER .....	1 261,2	Salgsgevinster .....	77,4
Utdeling på aksjer og andeler i datterselskaper .....	6,0	Åpningsavskrivning/kontraktavskrivning .....	39,4
Utdeling på andre aksjer og andeler .....	7,4	Andre bet. skattefrie avsetn. ....	-
Renteinntekter fra selskaper i samme konsern .....	116,8	Konsolideringsfond .....	128,1
Andre renteinntekter .....	952,9	Økning nedskrivning varekontrakter ..	38,1
Agio .....	101,5	Økning lagerreserver .....	189,2
Andre finansinntekter .....	76,7	Skatt på formue og inntekt .....	417,9
5. SUM FINANSKOSTNADER .....	2 539,6	11. RESULTAT AV ÅRSOPPGJØRSDISPOSISJONER ..	-1 206,4
Renter til selskaper i samme konsern .....	220,5	12. ARSOVERSKUDD/-UNDERSKUDD (10+11) .....	604,2
Andre rentekostnader .....	1 619,4	Overføringer/tilbakeføringer:	
Disagio .....	561,8	Overført fra bundet egenkapital .....	7,3
Andre finanskostnader .....	137,9	Til disposisjon:	
6. RESULTAT AV FINANSINNETEKTER OG FINANSKOSTNADER (4-5) .....	-1 278,4	Avsatt til fri egenkapital .....	204,8
		Avsatt til reservefond .....	106,5
		Forhøyelse av aksjekapital (med overskuddsmidler) .....	31,5
		Avsatt til utbytte .....	266,8
		Privatkonto .....	1,6
		Skatter i personlige og ansvarlige selskaper .....	0,3

<sup>1</sup> Statens Kornforretning er med i denne tabellen, men holdt utenfor ellers i statistikken.

<sup>1</sup> State Grain Corporation is included in this table, but excluded in the rest of the statistics.

<sup>2</sup> For English translation, see Annex 3.



Tabell 4 (forts.). Arsregnskap<sup>1</sup>. 1982 Year's account<sup>1</sup>. 1982

BALANSE PR. 31/12		1981		1982		1981		1982			
BALANCE SHEET AT 31/12 <sup>2</sup>		Million kroner		Million kroner		Million kroner		Million kroner			
EIENDELER				GJELD OG EGENKAPITAL							
1.	OMLØPSMIDLER .....	25	451,4	27	555,0	4.	KORTSIKTIG GJELD .....	20	281,2	21	418,3
	Kontanter .....		69,2		63,7		Leverandørgjeld .....	7	708,5	8	026,9
	Bankinnskudd og inne- stående på postgiro ..	2	068,8	2	107,7		Vekselgjeld .....	1	016,8		910,6
	Aksjer og andeler ....		34,4		34,3		Kassekreditt .....	1	836,6	2	063,5
	Obligasjoner og andre verdipapirer .....		166,6		242,2		Bygglån .....		173,7		209,9
	Vekselfordringer .....		206,3		212,5		Skyldig skattetrekk og folketrygdavgift .....		410,3		454,0
	Kundefordringer .....	9	216,0	9	352,0		Skyldig merverdi- og investeringsavgift ....		502,3		442,0
	Kortsiktige fordringer på konsernselskaper ..		802,1		928,2		Andre skyldige offent- lige avgifter .....		852,2		976,7
	Andre kortsiktige fordringer .....	1	584,4	1	860,5		Påløpne, ikke forfalne lønninger, feriepenges, honorarer mv. ....		361,8		411,6
	Lager av råvarer og innkjøpte halvfabrikata	1	771,1	1	955,4		Påløpne, ikke forfalne gjeldsrenter .....		137,2		142,9
	Lager av varer under tilvirkning .....		432,3		412,9		Påløpne, ikke utliknede skatter .....		379,3		433,4
	Lager av ferdigvarer (egentilvirkede og kjøpte) .....	8	671,4	9	842,0		Forskudd fra kunder ...		860,5		760,2
	Forskudd til leveran- dører .....		428,6		543,6		Garanti- og servicefor- pliktelser .....		401,6		450,1
2.	ANLEGGSMIDLER .....	9	195,6	9	947,6		Annen korts. gjeld, her- under korts. gjeld til konsernselskaper .....	5	414,2	5	869,8
	Aksjer og andeler i datterselskaper .....		313,4		393,5		Avsatt til utbytte ....		226,3		266,7
	Andre aksjer og andeler		203,4		224,6	5.	LANGSIKTIG GJELD .....	6	636,4	7	339,3
	Obligasjoner og andre verdipapirer .....		155,3		158,7		Langsiktig gjeld til konsernselskaper .....	1	133,6	1	031,3
	Langsiktige fordringer på konsernselskaper ..		415,0		589,0		Ihendehaverobligasjons- lån .....		425,8		511,0
	Lån til aksjonærer, styremedlemmer mv. ...		34,0		33,2		Pantelån .....	2	405,7	2	625,5
	Lån til ansatte .....		90,1		108,9		Ansvarlig lånekapital .		418,2		427,9
	Andre langsiktige fordringer .....	1	120,4	1	279,6		Annen langsiktig gjeld	2	253,2	2	743,5
	Forskudd til leveran- dører .....		11,3		11,7	6.	BETINGET SKATTEFRIE AV- SETN., RESERVER .....	2	608,3	3	066,9
	Patenter og liknende rettigheter .....		0,4		0,1		Investeringsfond, mar- kedsbearbeidingsfond mv.		144,6		103,4
	Goodwill .....		0,6		5,8		Distriktsutbyggingsfond		176,3		194,8
	Aktiverte kostnader ..		16,5		17,5		Utbyttereuleringsfond		12,9		10,3
	Skip og andre fartøyer		232,5		169,1		Salgsgevinster på varige driftsmidler .....		83,1		137,4
	Andre transportmidler		363,7		375,3		Avsatt til åpningsav- skrivning/kontraktssav- skrivning .....		65,3		66,9
	Maskiner, verktøy, in- ventar og liknende ...		920,3	1	181,6		Nedskrevet på varekont- rakter .....		566,8		635,7
	Bygninger og bygnings- messige anlegg (ekskl. boliger) .....	4	378,6	4	576,4		Lagerreserver .....	1	552,0	1	784,1
	Anlegg under utførelse		513,4		374,8		Andre betinget skatte- frie avsetninger .....		6,4		5,4
	Jord- og skogbruks- eiendommer .....		2,2		3,4		Konsolideringsfond ....		0,8		128,9
	Tomter, gruver, stein- brudd, vannfall og andre grunnarealer ...		356,2		369,7	7.	EGENKAPITAL .....	5	121,1	5	678,1
	Boliger (inkl. bolig- tomter) .....		68,0		74,4		Aksjekapital .....	2	209,0	2	366,0
	Krav på aksjeinnskudd		-		-		Reservefond .....	1	061,6	1	220,1
	Egne aksjer .....		0,1		0,5		Oppskrivningsfond ....		334,4		309,3
3.	TOTALKAPITAL (1+2) .....	34	647,0	37	502,6		Fri egenkapital i ikke- personlige selskaper ..	1	499,9	1	772,1
							Egenkapital (fri) i per- sonlige selskaper .....		16,2		10,6
8.	TOTALKAPITAL (4+5+6+7) ..	34	647,0	37	502,6						

<sup>1</sup> Se note 1, side 39.<sup>2</sup> For English translation, see Annex 3.

Tabell 4 (forts.). Årsregnskap<sup>1</sup>. 1982 Year's account<sup>1</sup>. 1982

FINANSIERINGSANALYSE SOURCE AND APPLICATION OF FUNDS <sup>2</sup>		Million kroner
TILFØRSEL		
1. Resultat før årsoppgjørdisposisjoner .....		1 810,5
2. Skatt på formue og inntekt (i ikke-personlige selskaper) .....		417,9
3. Ordinære avskrivninger + ekstraordinære nedskrivninger .....		977,9
4. Utbytte/privatkonto inkl. skatter .....		268,7
5. Ny egenkapital tilført utenfra .....		320,4
6. Egenfinansiering (1-2+3-4+5) .....		2 422,2
7. Fra langsiktig gjeld .....		702,9
8. Langsiktig kapitaltilførsel (6+7) .....		3 125,1
ANVENDELSE		
9. Verdipapirer .....		111,9
10. Varige driftsmidler .....		1 678,7
11. Andre anleggsmidler .....		368,1
12. Langsiktig kapitalanvendelse (9+10+11) .....		2 158,7
ENDRING I ARBEIDSKAPITALEN .....		966,5

ANVENDELSE AV INNTekten <sup>3</sup> APPLICATION OF THE INCOME <sup>2,3</sup>		Prosent Per cent
1. Forbruk av varer .....		76,6
2. Lønninger, ferielønn, honorarer mv. i tjenesteforhold .....		6,1
3. Arbeidsgiveravgift, pensjonskostnader mv. ....		1,5
4. Ordinære avskrivninger .....		1,1
5. Finanskostnader .....		3,0
6. Øvrige kostnader .....		9,6
7. Resultat før årsoppgjørdisposisjoner .....		2,1

<sup>1</sup> Se note 1, side 39. <sup>2</sup> Sum driftsinntekter, finansinntekter og ekstraordinære inntekter.  
<sup>1</sup> See note 1, page 39. <sup>2</sup> For English translation, see Annex 3. <sup>3</sup> Total operating income, financial income and extraordinary income.

TABELL 5. ÅRSREGNSKAP FOR HVER BRANSJE, 1982

POST ITEM 1)	6111	61111
	ENGROSHANDEL MED NÆRINGS- OG NYTELSESMIDLER WHOLESALE OF FOOD, BEVERAGES AND TOBACCO	ENGROSHANDEL MED KOLONIALVARER WHOLESALE OF GROCERY GOODS
	MILL. KR	MILL. KR
RESULTATREGNSKAP PROFIT AND LOSS ACCOUNT		
210 SUM DRIFTSINNTEKTER.....	21 657,0	9 294,1
201 SALGSINNTEKTER AV VARER OG TJENESTER.....	20 974,6	9 156,8
202 -SPEIELLE OFF. AVGIFTER FOR TILVIRKEDE/SOLGTE VARER.....	372,2	-
203 SPEIELLE OFF. TILSKUDD FOR TILVIRKEDE/SOLGTE VARER.....	715,6	0,1
204-207 ØVRIGE DRIFTSINNTEKTER.....	339,0	137,1
230 SUM DRIFTSKOSTNADER.....	21 507,7	9 069,9
211 FORBRUK AV INNKJØPTE VARER.....	18 654,8	7 672,1
212,213 LØNNINGER, FERIELØNN, HONORARER MV.....	950,4	506,1
214,215 FOLKETRYGD AVGIFT OG ANDRE PERSONALKOSTNADER.....	209,9	111,2
216 FRAKT OG SPEDISJON VEDRØRENDE SALGET.....	344,1	118,9
217-226 DIVERSE DRIFTSKOSTNADER.....	1 086,1	513,4
227 TAP PÅ FORDRINGER.....	70,3	54,0
228 BEHOLDNINGSENDRINGER VARER I ARB. OG EGENTILV. VARER.....	1,9	-3,5
229 ORDINÆRE AVSKRIVNINGER.....	190,1	97,8
240 DRIFTSRESULTAT.....	149,3	224,2
250 SUM FINANSINNTEKTER.....	280,0	144,3
241 UTDELING PÅ AKSJER I DATTERSELSKAPER.....	1,9	0,7
242 UTDELING PÅ ANDRE AKSJER OG ANDELER.....	3,4	0,5
243 RENTEINNTEKTER FRA SELSKAPER I SAMME KONSERN.....	20,8	17,7
244-246 ANDRE RENTE- OG FINANSINNTEKTER.....	253,9	125,5
260 SUM FINANSKOSTNADER.....	384,1	210,6
251 RENTER TIL SELSKAPER I SAMME KONSERN.....	8,2	4,4
252 ANDRE RENTEKOSTNADER.....	355,7	200,8
253,254 DISAGIO OG ANDRE FINANSKOSTNADER.....	20,2	5,4
270 RESULTAT AV FINANSINNTEKTER OG FINANSKOSTNADER.....	-104,1	-66,3
280 SUM EKSTRAORDINÆRE INNTEKTER.....	328,3	16,2
272 OFFENTLIGE TILSKUDD.....	16,3	1,4
271,273 ØVRIGE EKSTRAORDINÆRE INNTEKTER.....	312,1	14,9
290 SUM EKSTRAORDINÆRE KOSTNADER.....	70,9	24,1
300 RESULTAT AV EKSTRAORDINÆRE INNTEKTER OG KOSTNADER.....	257,4	-7,8
310 RESULTAT FØR ÅRSOPPGJØRSDISPOSISJONER.....	302,7	150,0
340 RESULTAT AV ÅRSOPPGJØRSDISPOSISJONER.....	-112,3	-57,4
311-320 OPPSKRIVNINGER OG OVERFØR. FRA FOND/SALGSSEV.....	57,8	44,0
321 EKSTRAORDINÆRE SKATTEMESSIG BET. AV- OG NEDSKRIVN.....	86,7	60,5
322 AVSETNING TIL OPPSKRIVNINGSFOND.....	-	-
323 OPPSKRIVNING BENYTTET TIL FORHØYELSE AV AKSJEKAPITAL.....	-	-
330,334 BETINGET SKATTEFRIE FONDSAVSETN./SALGSSEV.....	28,6	17,7
331 ØKNING NEDSKRIVNING VAREKONTRAKTER.....	-7,1	-7,3
332 ØKNING LAGERRESERVER.....	15,6	11,6
333 SKATT PÅ FORMUE OG INNTEKT (I IKKE-PERS. SELSK.).....	46,3	18,9
350,370 ÅRSOVERSKUDD/UNDERSKUDD.....	190,3	92,7
352 OVERFØRT FRA BUNDET EGENKAPITAL.....	-	-
354 AVSATT TIL RESERVEFOND.....	31,2	28,2
353(-351,355),370(-554,555) AVSATT TIL FRI EGENKAPITAL.....	89,6	8,2
356 FORHØYELSE AV AKSJEKAPITAL MED OVERSKUDDSMIDLER.....	-	-
357,554,555 UTBYTTE/ PRIVATKTO. OG SKATTER(PERS. SELSK.).....	69,5	56,2
FINANSIERINGSANALYSE SOURCE AND APPLICATION OF FUNDS		
TILFØRSEL		
RESULTAT FØR ÅRSOPPGJØRSDISPOSISJONER.....	302,7	150,0
SKATT PÅ FORMUE OG INNTEKT (I IKKE-PERSONLIGE SELSK.).....	46,3	18,9
AV- OG NEDSKRIVNINGER (UNNT. EKSTRAORD. SK.MESSIG BET.).....	202,7	97,8
UTBYTTE/ PRIVATKONTO OG SKATTER(PERS. SELSK.).....	69,5	56,2
NY EGENKAPITAL TILFØRT UTENFRA.....	22,5	21,2
SUM EGENFINANSIERING.....	412,0	193,9
TILFØRT FRA LANGSIKTIG GJELD.....	346,9	113,1
SUM LANGSIKTIG KAPITALTILFØRSEL.....	759,0	307,0
ANVENDELSE		
ØKNING I AKSJER OG ANDRE VERDIPAPIRER (LANGSIKT. PLASS.).....	23,0	11,3
ØKNING I BEHOLDNING AV VARIGE DRIFTSKOSTNADER.....	400,8	243,0
ØKNING I ANDRE ANLEGGSMIDLER.....	93,9	63,8
ØKNING ANLEGGSMIDLER I ALT.....	517,6	318,2
ENDRING I ARBEIDSKAPITALEN.....	241,3	-11,2

## YEAR'S ACCOUNT FOR EACH INDUSTRY GROUP, 1982

POST ITEM 1)	6111 ENGROSHANDEL MED NÆRINGS- OG NYTELSESMIDLER WHOLESALE OF FCOD, BEVERAGES AND TOBACCO		61111 ENGROSHANDEL MED KOLONIALVARER WHOLESALE OF GROCERY GOODS	
	1981	1982	1981	1982
BALANSE BALANCE SHEET				
E I E N D E L E R				
MILL. KR				
1. OMLØPSMIDLER.....	5 123,0	5 665,3	2 238,5	2 291,5
401,402 KONTANTER, BANKINNSK. OG INNEST. PÅ POSTGIRO.....	625,5	502,0	397,1	266,1
403,404 AKSJER, OBLIGASJONER OG ANDRE VERDIPAPIRER.....	65,1	74,1	2,7	14,6
405,406 VEKSEL- OG KUNDEFORDRINGER.....	1 868,2	1 911,0	661,1	624,0
407 KORTSIKTIGE FORDRINGER PÅ KONSERNSELSKAPER.....	139,0	162,8	70,0	69,3
408,413 ANDRE KORTS. FORDR. OG FORSKUDD TIL LEVERANDØRER.....	591,9	1 024,4	379,6	510,1
409 LAGER AV RÅVARER OG INNKJØPTE HALVFABRIKATA.....	85,1	126,9	59,6	79,9
411 LAGER AV VARER UNDER TILVIRKNING.....	13,8	10,8	9,4	9,8
412 LAGER AV FERDIGVARER.....	1 734,3	1 853,3	658,9	717,7
2. ANLEGGSMIDLER.....	1 823,6	2 051,9	1 137,9	1 297,8
421 AKSJER OG ANDELER I DATTERSELSKAPER.....	79,4	91,9	36,9	47,2
422,423 ANDRE AKSJER OG ANDELER OG ØVRIGE VERDIPAPIRER.....	102,1	108,6	55,0	54,8
424 LANGSIKTIGE FORDRINGER PÅ KONSERNSELSKAPER.....	83,3	140,9	59,2	94,8
425-428 ØVRIGE LANGSIKTIGE FORDRINGER.....	209,6	245,0	92,7	120,5
429-431 GOODWILL, PATENTER OG LIKNENDE RETTIGHETER.....	0,2	0,1	-	-
432 AKTIVERTE KOSTNADER.....	1,5	1,8	1,5	1,8
433,434 TRANSPORTMIDLER.....	109,4	117,5	67,6	75,7
435 MASKINER, VERKTØY, INVENTAR OG LIKNENDE.....	144,4	157,8	98,6	113,6
436 BYGNINGER OG BYGNINGSMESSIGE ANLEGG.....	923,1	1 004,0	635,2	708,0
437 ANLEGG UNDER UTFØRELSE.....	112,5	118,6	68,6	56,6
438,439 GRUNNAREALER.....	42,8	45,3	17,1	18,9
441 BOLIGER.....	15,2	20,2	5,6	5,7
442,443 KRAV PÅ AKSJEINNSKUDD OG EGNE AKSJER.....	0,1	-	0,1	-
3. TOTALKAPITAL.....	6 946,6	7 717,1	3 376,4	3 589,3
G J E L D O G E G E N K A P I T A L				
4. KORTSIKTIG GJELD.....	4 033,1	4 334,1	1 936,6	2 000,7
501,502 LEVERANDØR- OG VEKSELGJELD.....	1 551,2	1 644,8	632,4	626,5
503,504 KASSEKREDITT OG BYGGELÅN.....	413,5	422,4	147,0	139,4
505-507 SKYLDIG SKATTETREKK, FOLKETR OG ANDRE OFF. AVG.....	260,7	266,6	97,5	104,0
511 PÅLØPNE, IKKE UTLIKNEDE SKATTER.....	47,6	48,5	19,8	19,4
508,509,512,513,514,545 KORTSIKTIG GJELD FORØVRIG.....	1 760,1	1 951,7	1 039,8	1 111,3
5. LANGSIKTIG GJELD.....	1 502,3	1 849,2	637,8	751,0
521 LANGSIKTIG GJELD TIL KONSERNSELSKAPER.....	117,0	187,0	87,5	147,5
522,523,525 IHENDEH.OBL.LÅN, PANTELÅN OG A. LANGS. GJELD.....	1 240,3	1 501,6	448,5	492,0
524 ANSVARLIG LÅNEKAPITAL.....	145,0	160,6	101,8	111,5
6. BETINGET SKATTEFRIE AVSETNINGER OG RESERVER.....	369,8	348,5	233,9	211,2
531,532 INVESTERINGSFOND, DISTRIKTSUTB.FOND MV.....	40,0	33,4	26,4	21,5
536 NEDSKREVET PÅ VAREKONTRAKTER.....	42,9	35,9	16,9	9,5
537 LAGERRESERVER.....	229,5	244,4	156,8	167,7
533,534,535,538,539 ØVRIGE BETINGET SKATTEFRIE AVSETN.....	57,3	34,8	33,8	12,4
7. EGENKAPITAL.....	1 041,3	1 185,3	568,1	626,4
541 AKSJEKAPITAL.....	266,0	292,0	184,9	206,1
542 RESERVEFOND.....	267,8	299,0	230,5	258,7
543 OPPSKRIVNINGSFOND.....	0,7	0,7	0,7	0,7
544,546 FRI EGENKAPITAL.....	506,8	593,6	152,0	160,9
8. TOTALKAPITAL.....	6 946,6	7 717,1	3 376,4	3 589,3

1) ENGLISH TRANSLATION, SEE ANNEX 3.

TABELL 5 (FORTS.). ÅRSREGNSKAP FOR HVER BRANSJE, 1982

POST ITEM 1)	61115	61112 -14, 61116 -19
	ENGROSHANDEL MED FISK OG FISKEVARER WHOLESALEING OF FISH AND FISH PRODUCTS	ENGROSHANDEL MED NÆRINGS- OG NYTELSES- MIDLER ELLERS WHOLESALEING OF OTHER FOOD, BEVERAGES AND TOBACCO
	MILL. KR	MILL. KR
RESULTATREGNSKAP PROFIT AND LOSS ACCOUNT		
210 SUM DRIFTSINNTEKTER.....	4 014,4	8 348,5
201 SALGSINNTEKTER AV VARER OG TJENESTER.....	3 950,9	7 866,9
202 - SPESEIELLE OFF. AVGIFTER FOR TILVIRKEDE/SOLGTE VARER.....	10,1	362,1
203 SPESEIELLE OFF. TILSKUDD FOR TILVIRKEDE/SOLGTE VARER.....	57,7	657,8
204-207 ØVRIGE DRIFTSINNTEKTER.....	16,0	185,9
230 SUM DRIFTSKOSTNADER.....	3 944,3	8 493,4
211 FORBRUK AV INNKJØPTE VARER.....	3 606,5	7 376,3
212,213 LØNNINGER, FERIELØNN, HONORARER MV.....	69,5	374,8
214,215 FOLKETRYGD AVGIFT OG ANDRE PERSONALKOSTNADER.....	18,8	80,0
216 FRAKT OG SPEDISJON VEDRØRENDE SALGET.....	94,7	130,5
217-226 DIVERSE DRIFTSKOSTNADER.....	116,0	456,7
227 TAP PÅ FORDRINGER.....	6,7	9,7
228 BEHOLDNINGSENDRINGER VARER I ARB. OG EGENTILV. VARER.....	13,8	-8,4
229 ORDINÆRE AVSKRIVNINGER.....	18,4	73,9
240 DRIFTSRESULTAT.....	70,1	-144,9
250 SUM FINANSINNTEKTER.....	16,9	118,8
241 UTDELING PÅ AKSJER I DATTERSELSKAPER.....	0,6	0,6
242 UTDELING PÅ ANDRE AKSJER OG ANDELER.....	2,6	0,3
243 RENTEINNTEKTER FRA SELSKAPER I SAMME KONSERN.....	1,5	1,6
244-246 ANDRE RENTE- OG FINANSINNTEKTER.....	12,2	116,3
260 SUM FINANSKOSTNADER.....	50,5	123,0
251 RENTER TIL SELSKAPER I SAMME KONSERN.....	0,3	3,6
252 ANDRE RENTEKOSTNADER.....	42,8	112,0
253,254 DISAGIO OG ANDRE FINANSKOSTNADER.....	7,4	7,4
270 RESULTAT AV FINANSINNTEKTER OG FINANSKOSTNADER.....	-33,6	-4,2
280 SUM EKSTRAORDINÆRE INNTEKTER.....	6,5	305,6
272 OFFENTLIGE TILSKUDD.....	2,8	12,0
271,273 ØVRIGE EKSTRAORDINÆRE INNTEKTER.....	3,6	293,6
290 SUM EKSTRAORDINÆRE KOSTNADER.....	24,7	22,2
300 RESULTAT AV EKSTRAORDINÆRE INNTEKTER OG KOSTNADER.....	-18,2	283,5
310 RESULTAT FØR ÅRSOPPGJØRSDISPOSISJONER.....	18,2	134,4
340 RESULTAT AV ÅRSOPPGJØRSDISPOSISJONER.....	-8,5	-46,5
311-320 OPPSKRIVNINGER OG OVERFØR. FRA FOND/SALGSGEV.....	1,8	11,9
321 EKSTRAORDINÆRE SKATTEMESSIG BET. AV- OG NEDSKRIVN.....	3,1	23,1
322 AVSETNING TIL OPPSKRIVNINGSFOND.....	-	-
323 OPPSKRIVNING BENYTTET TIL FORHØYELSE AV AKSJEKAPITAL.....	-	-
330,334 BETINGET SKATTEFRIE FONDSAVSETN./SALGSGEV.....	1,7	9,3
331 ØKNING NEDSKRIVNING VAREKONTRAKTER.....	-0,4	0,7
332 ØKNING LAGERRESERVER.....	1,2	2,8
333 SKATT PÅ FORMUE OG INNTEKT (I IKKE-PERS. SELSK.).....	4,8	22,6
350,370 ÅRSOVERSKUDD/UNDERSKUDD.....	9,7	87,9
352 OVERFØRT FRA BUNDET EGENKAPITAL.....	-	-
354 AVSATT TIL RESERVEFOND.....	2,0	1,0
353(-351,355),370(-554,555) AVSATT TIL FRI EGENKAPITAL..	7,2	74,2
356 FORHØYELSE AV AKSJEKAPITAL MED OVERSKUDDSMIDLER.....	-	-
357,554,555 UTBYTTE/ PRIVATKTO. OG SKATTER(PERS. SELSK.)	0,6	12,7
FINANSIERINGSANALYSE SOURCE AND APPLICATION OF FUNDS		
TILFØRSEL		
RESULTAT FØR ÅRSOPPGJØRSDISPOSISJONER.....	18,2	134,4
SKATT PÅ FORMUE OG INNTEKT (I IKKE-PERSONLIGE SELSK.)...	4,8	22,6
AV- OG NEDSKRIVNINGER (UNNT. EKSTRAORD. SK.MESSIG BET.)...	19,0	86,0
UTBYTTE/ PRIVATKONTO OG SKATTER(PERS. SELSK.).....	0,6	12,7
NY EGENKAPITAL TILFØRT UTENFRA.....	-0,3	1,6
SUM EGENFINANSIERING.....	31,5	186,6
TILFØRT FRA LANGSIKTIG GJELD.....	6,2	227,6
SUM LANGSIKTIG KAPITALTILFØRSEL.....	37,8	414,2
ANVENDELSE		
ØKNING I AKSJER OG ANDRE VERDIPAPIRER (LANGSIKT. PLASS.)	9,2	2,5
ØKNING I BEHOLDNING AV VARIGE DRIFTSKOSTNADER.....	22,0	135,8
ØKNING I ANDRE ANLEGGSMIDLER.....	13,1	16,9
ØKNING ANLEGGSMIDLER I ALT.....	44,3	155,2
ENDRING I ARBEIDSKAPITALEN.....	-6,5	259,0

## YEAR'S ACCOUNT FOR EACH INDUSTRY GROUP, 1982

POST ITEM 1)	61115		61112 -14, 61116 -19	
	ENGROSHANDEL MED FISK OG FISKEVARER WHOLESALEING OF FISH AND FISH PRODUCTS		NÆRINGS- OG NYTELSES- MIDLER ELLERS WHOLESALEING OF OTHER FOOD, BEVERAGES AND TOBACCO	
BALANSE BALANCE SHEET	1981	1982	1981	1982
	MILL. KR		MILL. KR	
<b>E I E N D E L E R</b>				
1. OMLØPSMIDLER.....	758,7	755,3	2 125,8	2 618,5
401,402 KONTANTER, BANKINNSK. OG INNEST. PÅ POSTGIRO.....	132,3	103,2	96,1	132,6
403,404 AKSJER, OBLIGASJONER OG ANDRE VERDIPAPIRER.....	19,5	18,5	42,9	40,9
405,406 VEKSEL- OG KUNDEFORDRINGER.....	200,2	214,1	1 006,9	1 072,9
407 KORTSIKTIGE FORDRINGER PÅ KONSERNSELSKAPER.....	59,0	82,1	9,9	11,5
408,413 ANDRE KORTS. FORDR. OG FORSKUDD TIL LEVERANDØRER.....	23,2	23,0	189,1	491,3
409 LAGER AV RÅVARER OG INNKJØPTE HALVFABRIKATA.....	1,7	16,7	23,8	30,3
411 LAGER AV VARER UNDER TILVIRKNING.....	4,0	0,6	0,4	0,4
412 LAGER AV FERDIGVARER.....	318,7	297,1	756,7	838,5
2. ANLEGGSMIDLER.....	238,4	260,6	447,3	493,4
421 AKSJER OG ANDELER I DATTERSELSKAPER.....	11,1	12,0	31,4	32,6
422,423 ANDRE AKSJER OG ANDELER OG ØVRIGE VERDIPAPIRER.....	21,1	26,5	26,1	27,4
424 LANGSIKTIGE FORDRINGER PÅ KONSERNSELSKAPER.....	9,7	15,7	14,4	30,4
425-428 ØVRIGE LANGSIKTIGE FORDRINGER.....	68,2	74,9	48,7	49,7
429-431 GOODWILL, PATENTER OG LIKNENDE RETTIGHETER.....	-	-	0,2	0,1
432 AKTIVERTE KOSTNADER.....	-	-	-	-
433,434 TRANSPORTMIDLER.....	9,8	9,6	32,0	32,2
435 MASKINER, VERKTØY, INVENTAR OG LIKNENDE.....	14,7	16,2	31,1	28,0
436 BYGNINGER OG BYGNINGSMESSIGE ANLEGG.....	88,4	96,5	199,6	199,5
437 ANLEGG UNDER UTFØRELSE.....	7,1	0,9	36,9	61,1
438,439 GRUNNAREALER.....	5,9	6,0	19,8	20,4
441 BOLIGER.....	2,4	2,5	7,2	12,1
442,443 KRAV PÅ AKSJEINNSKUDD OG EGNE AKSJER.....	-	-	-	-
3. TOTALKAPITAL.....	997,1	1 015,9	2 573,1	3 111,9
<b>G J E L D O G E G E N K A P I T A L</b>				
4. KORTSIKTIG GJELD.....	583,0	586,2	1 513,6	1 747,2
501,502 LEVERANDØR- OG VEKSELGJELD.....	241,3	266,7	677,5	751,6
503,504 KASSEKREDITT OG BYGGELÅN.....	97,5	89,5	169,0	193,5
505-507 SKYLDIG SKATTETREKK, FOLKETR OG ANDRE OFF. AVG.....	27,2	32,7	136,1	129,9
511 PRLØPNE, IKKE UTLIKNEDE SKATTER.....	5,2	5,5	22,6	23,5
508,509,512,513,514,545 KORTSIKTIG GJELD FORØVRIG.....	211,8	191,8	508,5	648,7
5. LANGSIKTIG GJELD.....	207,9	214,1	656,6	884,2
521 LANGSIKTIG GJELD TIL KONSERNSELSKAPER.....	7,8	7,9	21,7	31,6
522,523,525 IHENDEH. OBL. LÅN, PANTELÅN OG A. LANGS. GJELD.....	156,9	160,3	634,9	849,3
524 ANSVARLIG LÅNEKAPITAL.....	43,2	45,9	-	3,2
6. BETINGET SKATTEFRIE AVSETNINGER OG RESERVER.....	84,7	85,3	51,2	52,0
531,532 INVESTERINGSFOND, DISTRIKTSUTB. FOND MV.....	5,6	5,3	8,1	6,6
536 NEDSKREVET PÅ VAREKONTRAKTER.....	22,4	22,0	3,7	4,3
537 LAGERRESERVER.....	53,7	54,8	19,1	21,9
533,534,535,538,539 ØVRIGE BETINGET SKATTEFRIE AVSETN.....	3,1	3,2	20,4	19,2
7. EGENKAPITAL.....	121,5	130,3	351,7	428,5
541 AKSJEKAPITAL.....	12,0	11,7	69,1	74,2
542 RESERVEFOND.....	20,5	22,5	16,8	17,8
543 OPPSKRIVNINGSFOND.....	-	-	-	-
544,546 FRI EGENKAPITAL.....	89,0	96,2	265,8	336,5
8. TOTALKAPITAL.....	997,1	1 015,9	2 573,1	3 111,9

1) ENGLISH TRANSLATION, SEE ANNEX 3.

TABELL 5 (FORTS.). ÅRSREGNSKAP FOR HVER BRANSJE. 1982

POST ITEM 1)	6112	6113
	ENGROSHANDEL MED BEKLEDNINGS- OG TEKSTILVARER WHOLESALE OF TEXTILE GOODS AND WEARING APPAREL	ENGROSHANDEL MED MØBLER OG INNBO WHOLESALE OF FURNITURE AND FURNISHINGS
	MILL. KR	MILL. KR
RESULTATREGNSKAP PROFIT AND LOSS ACCOUNT		
210 SUM DRIFTSINNTEKTER.....	464,4	2 035,6
201 SALGSINNTEKTER AV VARER OG TJENESTER.....	457,4	2 056,4
202 -SPEIELLE OFF. AVGIFTER FOR TILVIRKEDE/SOLGTE VARER	-	36,6
203 SPEIELLE OFF. TILSKUDD FOR TILVIRKEDE/SOLGTE VARER.	-	-
204-207 ØVRIGE DRIFTSINNTEKTER.....	7,0	15,8
230 SUM DRIFTSKOSTNADER.....	436,8	1 994,5
211 FORBRUK AV INNKJØPTE VARER.....	321,7	1 395,3
212,213 LØNNINGER, FERIELØNN, HONORARER MV.....	47,5	237,7
214,215 FOLKETRYGD AVGIFT OG ANDRE PERSONALKOSTNADER.....	9,3	54,4
216 FRAKT OG SPEDISJON VEDRØRENDE SALGET.....	8,1	24,2
217-226 DIVERSE DRIFTSKOSTNADER.....	44,8	276,2
227 TAP PÅ FORDRINGER.....	2,1	1,3
228 BEHOLDNINGSENDRINGER VARER I ARB. OG EGENTILV. VARER	-0,2	-15,6
229 ORDINÆRE AVSKRIVNINGER.....	3,5	21,0
240 DRIFTSRESULTAT.....	27,6	41,1
250 SUM FINANSINNTEKTER.....	8,1	54,3
241 UTDELING PÅ AKSJER I DATTERSELSKAPER.....	-	-
242 UTDELING PÅ ANDRE AKSJER OG ANDELER.....	-	-
243 RENTEINNTEKTER FRA SELSKAPER I SAMME KONSERN.....	3,9	29,7
244-246 ANDRE RENTE- OG FINANSINNTEKTER.....	4,1	24,5
260 SUM FINANSKOSTNADER.....	11,4	56,6
251 RENTER TIL SELSKAPER I SAMME KONSERN.....	0,7	4,3
252 ANDRE RENTEKOSTNADER.....	9,0	40,1
253,254 DISAGIO OG ANDRE FINANSKOSTNADER.....	1,7	12,3
270 RESULTAT AV FINANSINNTEKTER OG FINANSKOSTNADER.....	-3,3	-2,4
280 SUM EKSTRAORDINÆRE INNTEKTER.....	0,9	23,3
272 OFFENTLIGE TILSKUDD.....	0,3	-
271,273 ØVRIGE EKSTRAORDINÆRE INNTEKTER.....	0,6	23,3
290 SUM EKSTRAORDINÆRE KOSTNADER.....	-	20,5
300 RESULTAT AV EKSTRAORDINÆRE INNTEKTER OG KOSTNADER.....	0,9	2,8
310 RESULTAT FØR ÅRSOPPGJØRSDISPOSISJONER.....	25,2	41,5
340 RESULTAT AV ÅRSOPPGJØRSDISPOSISJONER.....	-16,8	-28,0
311-320 OPPSKRIVNINGER OG OVERFØR. FRA FOND/SALGSGEV.....	0,9	4,2
321 EKSTRAORDINÆRE SKATTEMESSIG BET. AV- OG NEDSKRIVN.....	0,5	9,0
322 AVSETNING TIL OPPSKRIVNINGSFOND.....	-	-
323 OPPSKRIVNING BENYTTET TIL FORHØYELSE AV AKSJEKAPITAL	-	-
330,334 BETINGET SKATTEFRIE FONDSAVSETN./SALGSGEV.....	3,2	4,9
331 ØKNING NEDSKRIVNING VAREKONTRAKTER.....	0,8	-1,8
332 ØKNING LAGERRESERVER.....	3,7	1,4
333 SKATT PÅ FORMUE OG INNTEKT (I IKKE-PERS. SELSK.).....	9,5	18,8
350,370 ÅRSOVERSKUDD/UNDERSKUDD.....	8,4	13,5
352 OVERFØRT FRA BUNDET EGENKAPITAL.....	-	0,1
354 AVSATT TIL RESERVEFOND.....	1,0	5,3
353(-351,355),370(-554,555) AVSATT TIL FRI EGENKAPITAL..	6,8	-2,6
356 FORHØYELSE AV AKSJEKAPITAL MED OVERSKUDDSMIDLER.....	-	-
357,554,555 UTBYTTE/ PRIVATKTO. OG SKATTER(PERS. SELSK.)	0,7	11,0
FINANSIERINGSANALYSE SOURCE AND APPLICATION OF FUNDS		
TILFØRSEL		
RESULTAT FØR ÅRSOPPGJØRSDISPOSISJONER.....	25,2	41,5
SKATT PÅ FORMUE OG INNTEKT (I IKKE-PERSONLIGE SELSK.).....	9,5	18,8
AV- OG NEDSKRIVNINGER (UNNT. EKSTRAORD. SK.MESSIG BET.)..	3,5	21,0
UTBYTTE/ PRIVATKONTO OG SKATTER(PERS. SELSK.).....	0,7	11,0
NY EGENKAPITAL TILFØRT UTENFRA.....	-	-
SUM EGENFINANSIERING.....	18,6	32,8
TILFØRT FRA LANGSIKTIG GJELD.....	4,3	-4,7
SUM LANGSIKTIG KAPITALTILFØRSEL.....	22,9	28,2
ANVENDELSE		
ØKNING I AKSJER OG ANDRE VERDIPAPIRER (LANGSIKT. PLASS.)	0,4	10,2
ØKNING I BEHOLDNING AV VARIGE DRIFTSKOSTNADER.....	3,8	52,5
ØKNING I ANDRE ANLEGGSMIDLER.....	0,3	-12,9
ØKNING ANLEGGSMIDLER I ALT.....	4,5	49,8
ENDRING I ARBEIDSKAPITALEN.....	18,4	-21,7

## YEAR'S ACCOUNT FOR EACH INDUSTRY GROUP, 1982

POST ITEM 1)	6112 ENGROSHANDEL MED BEKLEDNINGS- OG TEKSTILVARER WHOLESALE OF TEXTILE GOODS AND WEARING APPAREL		6113 ENGROSHANDEL MED MØBLER OG INNBO WHOLESALE OF FURNITURE AND FURNISHINGS	
	1981	1982	1981	1982
BALANSE BALANCE SHEET	MILL. KR		MILL. KR	
<b>E I E N D E L E R</b>				
1. OMLØPSMIDLER.....	167,6	173,3	901,0	940,3
401,402 KONTANTER, BANKINNSK. OG INNEST. PÅ POSTGIRO.....	13,4	18,6	43,3	18,7
403,404 AKSJER, OBLIGASJONER OG ANDRE VERDIPAPIRER.....	1,4	1,5	6,9	16,3
405,406 VEKSEL- OG KUNDEFORDRINGER.....	51,8	43,6	392,2	331,4
407 KORTSIKTIGE FORDRINGER PÅ KONSERNSELSKAPER.....	15,2	24,0	133,0	190,3
408,413 ANDRE KORTS. FORDR. OG FORSKUDD TIL LEVERANDØRER.....	3,8	3,4	33,8	29,8
409 LAGER AV RÅVARER OG INNKJØPTE HALVFABRIKATA.....	2,5	2,6	23,9	23,7
411 LAGER AV VARER UNDER TILVIRKNING.....	0,2	0,4	5,6	4,1
412 LAGER AV FERDIGVARER.....	79,4	79,1	262,4	325,9
2. ANLEGGSMIDLER.....	25,1	25,6	198,0	217,8
421 AKSJER OG ANDELER I DATTERSELSKAPER.....	1,8	2,1	56,7	65,2
422,423 ANDRE AKSJER OG ANDELER OG ØVRIGE VERDIPAPIRER.....	0,3	0,4	3,7	5,4
424 LANGSIKTIGE FORDRINGER PÅ KONSERNSELSKAPER.....	-	-	22,5	7,2
425-428 ØVRIGE LANGSIKTIGE FORDRINGER.....	2,1	2,5	15,0	17,5
429-431 GOODWILL, PATENTER OG LIKNENDE RETTIGHETER.....	-	-	0,1	-
432 AKTIVERTE KOSTNADER.....	-	-	-	-
433,434 TRANSPORTMIDLER.....	4,0	4,1	10,2	10,6
435 MASKINER, VERKTØY, INVENTAR OG LIKNENDE.....	3,6	3,4	33,4	48,9
436 BYGNINGER OG BYGNINGSMESSIGE ANLEGG.....	12,5	12,3	53,4	57,1
437 ANLEGG UNDER UTFØRELSE.....	-	-	-	-
438,439 GRUNNAREALER.....	0,8	0,8	2,1	2,4
441 BOLIGER.....	-	-	0,9	3,5
442,443 KRAV PÅ AKSJEINNSKUDD OG EGNE AKSJER.....	-	-	-	-
3. TOTALKAPITAL.....	192,8	198,9	1 099,0	1 158,1
<b>G J E L D O G E G E N K A P I T A L</b>				
4. KORTSIKTIG GJELD.....	86,4	73,7	625,4	686,3
501,502 LEVERANDØR- OG VEKSELGJELD.....	46,9	34,9	258,3	309,1
503,504 KASSEKREDITT OG BYGGELÅN.....	2,0	3,9	53,0	127,7
505-507 SKYLDIG SKATTETREKK, FOLKETR. OG ANDRE OFF. AVG.....	6,6	6,3	75,3	51,0
511 PRLØPNE, IKKE UTLIKNEDE SKATTER.....	6,3	9,5	18,0	21,1
508,509,512,513,514,545 KORTSIKTIG GJELD FORØVRIG.....	24,6	19,1	220,8	177,5
5. LANGSIKTIG GJELD.....	35,8	40,1	142,1	137,5
521 LANGSIKTIG GJELD TIL KONSERNSELSKAPER.....	17,5	18,9	16,4	14,6
522,523,525 IHENDEH.OBL.LÅN, PANTELÅN OG A. LANGS. GJELD.....	18,3	21,2	118,1	115,2
524 ANSVARLIG LÅNEKAPITAL.....	-	-	7,7	7,7
6. BETINGET SKATTEFRIE AVSETNINGER OG RESERVER.....	39,2	46,0	105,5	105,8
531,532 INVESTERINGSFOND, DISTRIKTSUTB.FOND MV.....	0,5	0,4	9,3	7,7
536 NEDSKREVET PÅ VAREKONTRAKTER.....	13,9	14,6	44,8	42,9
537 LAGERRESERVER.....	24,0	27,7	47,7	49,1
533,534,535,538,539 ØVRIGE BETINGET SKATTEFRIE AVSETN.....	0,9	3,3	3,7	6,0
7. EGENKAPITAL.....	31,4	39,1	226,0	228,5
541 AKSJEKAPITAL.....	3,9	3,9	158,8	158,8
542 RESERVEFOND.....	14,1	15,1	38,3	43,4
543 OPPSKRIVNINGSFOND.....	6,7	6,7	18,0	18,0
544,546 FRI EGENKAPITAL.....	6,7	13,5	11,0	8,4
8. TOTALKAPITAL.....	192,8	198,9	1 099,0	1 158,1

1) ENGLISH TRANSLATION, SEE ANNEX 3.



TABELL 5 (FORTS.). ÅRSREGNSKAP FOR HVER BRANSJE, 1982

POST ITEM 1)	6119	6121
	ENGROSHANDEL MED KONSUMVARER ELLERS WHOLESALE OF OTHER CONSUMER GOODS	ENGROSHANDEL MED RÅVARER WHOLESALE OF RAW MATERIALS
	MILL. KR	MILL. KR
RESULTATREGNSKAP PROFIT AND LOSS ACCOUNT		
210 SUM DRIFTSINNTEKTER.....	2 855,6	8 563,6
201 SALGSINNTEKTER AV VARER OG TJENESTER.....	2 854,1	8 359,2
202 -SPESIELLE OFF. AVGIFTER FOR TILVIRKEDE/SOLGTE VARER	22,2	0,7
203 SPESIELLE OFF. TILSKUDD FOR TILVIRKEDE/SOLGTE VARER.	4,6	-
204-207 ØVRIGE DRIFTSINNTEKTER.....	19,0	205,0
230 SUM DRIFTSKOSTNADER.....	2 726,1	8 279,1
211 FORBRUK AV INNKJØPTE VARER.....	2 101,8	6 845,2
212,213 LØNNINGER, FERIELØNN, HONORARER MV.....	267,5	618,3
214,215 FOLKETRYGDAVGIFT OG ANDRE PERSONALKOSTNADER.....	64,4	130,7
216 FRAKT OG SPEDISJON VEDRØRENDE SALGET.....	35,0	76,3
217-226 DIVERSE DRIFTSKOSTNADER.....	217,2	518,4
227 TAP PÅ FORDRINGER.....	6,2	7,2
228 BEHOLDNINGSENDRINGER VARER I ARB. OG EGENTILV. VARER	0,4	-28,5
229 ORDINÆRE AVSKRIVNINGER.....	33,5	111,5
240 DRIFTSRESULTAT.....	129,5	284,5
250 SUM FINANSINNTEKTER.....	21,1	138,9
241 UTDELING PÅ AKSJER I DATTERSELSKAPER.....	0,2	0,5
242 UTDELING PÅ ANDRE AKSJER OG ANDELER.....	-	0,8
243 RENTEINNTEKTER FRA SELSKAPER I SAMME KONSERN.....	0,5	9,0
244-246 ANDRE RENTE- OG FINANSINNTEKTER.....	20,3	128,6
260 SUM FINANSKOSTNADER.....	79,3	294,6
251 RENTER TIL SELSKAPER I SAMME KONSERN.....	0,2	7,5
252 ANDRE RENTEKOSTNADER.....	59,4	249,4
253,254 DISAGIO OG ANDRE FINANSKOSTNADER.....	19,8	37,7
270 RESULTAT AV FINANSINNTEKTER OG FINANSKOSTNADER.....	-58,2	-155,6
280 SUM EKSTRAORDINÆRE INNTEKTER.....	8,4	55,9
272 OFFENTLIGE TILSKUDD.....	0,7	1,2
271,273 ØVRIGE EKSTRAORDINÆRE INNTEKTER.....	7,7	54,7
290 SUM EKSTRAORDINÆRE KOSTNADER.....	21,8	33,4
300 RESULTAT AV EKSTRAORDINÆRE INNTEKTER OG KOSTNADER.....	-13,4	22,5
310 RESULTAT FØR ÅRSOPPGJØRSDISPOSISJONER.....	57,9	151,3
340 RESULTAT AV ÅRSOPPGJØRSDISPOSISJONER.....	-41,8	-96,6
311-320 OPPSKRIVNINGER OG OVERFØR. FRA FOND/SALGSGEV....	8,6	20,0
321 EKSTRAORDINÆRE SKATTEMESSIG BET. AV- OG NEDSKRIVN....	10,1	63,9
322 AVSETNING TIL OPPSKRIVNINGSFOND.....	-	-
323 OPPSKRIVNING BENYTTET TIL FORHØYELSE AV AKSJEKAPITAL	-	11,3
330,334 BETINGET SKATTEFRI FONDSAVSETN./SALGSGEV.....	11,5	31,5
331 ØKNING NEDSKRIVNING VAREKONTRAKTER.....	0,3	-17,9
332 ØKNING LAGERRESERVER.....	10,9	2,8
333 SKATT PÅ FORMUE OG INNTEKT (I IKKE-PERS. SELSK.)....	17,6	25,0
350,370 ÅRSOVERSKUDD/UNDERSKUDD.....	16,1	54,7
352 OVERFØRT FRA BUNDET EGENKAPITAL.....	-	0,2
354 AVSATT TIL RESERVEFOND.....	4,0	11,5
353(-351,355),370(-554,555) AVSATT TIL FRI EGENKAPITAL..	4,0	16,5
356 FORHØYELSE AV AKSJEKAPITAL MED OVERSKUDDSMIDLER.....	-	0,6
357,554,555 UTBYTTE/ PRIVATKTO. OG SKATTER(PERS. SELSK.)	8,0	26,2
FINANSIERINGSANALYSE SOURCE AND APPLICATION OF FUNDS		
TILFØRSEL		
RESULTAT FØR ÅRSOPPGJØRSDISPOSISJONER.....	57,9	151,3
SKATT PÅ FORMUE OG INNTEKT (I IKKE-PERSONLIGE SELSK.)....	17,6	25,0
AV- OG NEDSKRIVNINGER (UNNT. EKSTRAORD. SK.MESSIG BET.)..	33,5	113,0
UTBYTTE/ PRIVATKONTO OG SKATTER(PERS. SELSK.).....	8,0	26,2
NY EGENKAPITAL TILFØRT UTENFRA.....	8,0	68,1
SUM EGENFINANSIERING.....	73,8	281,1
TILFØRT FRA LANGSIKTIG GJELD.....	36,2	161,0
SUM LANGSIKTIG KAPITALTILFØRSEL.....	110,0	442,2
ANVENDELSE		
ØKNING I AKSJER OG ANDRE VERDIPAPIRER (LANGSIKT. PLASS.)	0,8	29,6
ØKNING I BEHOLDNING AV VARIGE DRIFTSKOSTNADER.....	60,2	294,0
ØKNING I ANDRE ANLEGGSMIDLER.....	0,7	16,6
ØKNING ANLEGGSMIDLER I ALT.....	61,7	340,2
ENDRING I ARBEIDSKAPITALEN.....	48,3	102,0

## YEAR'S ACCOUNT FOR EACH INDUSTRY GROUP, 1982

POST ITEM 1)	6119		6121	
	ENGROSHANDEL MED KONSUMVARER ELLERS WHOLESALING OF OTHER CONSUMER GOODS		ENGROSHANDEL MED RÅVARER WHOLESALING OF RAW MATERIALS	
BALANSE	1981	1982	1981	1982
BALANCE SHEET	MILL. KR		MILL. KR	
<b>E I E N D E L E R</b>				
1. OMLØPSMIDLER.....	879,3	985,6	2 390,1	2 712,8
401,402 KONTANTER, BANKINNSK. OG INNEST. PÅ POSTGIRO.....	51,3	60,7	261,8	267,8
403,404 AKSJER, OBLIGASJONER OG ANDRE VERDIPAPIRER.....	3,4	13,4	20,7	24,6
405,406 VEKSEL- OG KUNDEFORDRINGER.....	413,1	460,2	1 001,3	1 033,9
407 KORTSIKTIGE FORDRINGER PÅ KONSERNSELSKAPER.....	13,8	9,6	60,6	71,2
408,413 ANDRE KORTS. FORDR. OG FORSKUDD TIL LEVERANDØRER.	17,0	22,0	236,7	355,1
409 LAGER AV RÅVARER OG INNKJØPTE HALVFABRIKATA.....	10,5	9,4	91,6	106,1
411 LAGER AV VARER UNDER TILVIRKNING.....	1,6	1,6	34,5	39,2
412 LAGER AV FERDIGVARER.....	368,5	408,7	682,9	814,8
2. ANLEGGSMIDLER.....	360,2	378,3	1 121,7	1 296,3
421 AKSJER OG ANDELER I DATTERSELSKAPER.....	8,4	9,6	32,4	64,3
422,423 ANDRE AKSJER OG ANDELER OG ØVRIGE VERDIPAPIRER...	6,6	6,2	67,5	64,1
424 LANGSIKTIGE FORDRINGER PÅ KONSERNSELSKAPER.....	6,5	5,6	45,7	59,8
425-428 ØVRIGE LANGSIKTIGE FORDRINGER.....	18,8	20,5	53,7	55,1
429-431 GOODWILL, PATENTER OG LIKNENDE RETTIGHETER.....	-	-	0,4	0,4
432 AKTIVERTE KOSTNADER.....	-	-	0,7	1,7
433,434 TRANSPORTMIDLER.....	14,9	17,4	84,9	76,0
435 MASKINER, VERKTØY, INVENTAR OG LIKNENDE.....	49,8	47,6	160,7	203,3
436 BYGNINGER OG BYGNINGSMESSIGE ANLEGG.....	219,0	220,2	396,5	589,7
437 ANLEGG UNDER UTFØRELSE.....	18,3	33,4	224,3	122,2
438,439 GRUNNAREALER.....	15,8	15,7	45,3	50,2
441 BOLIGER.....	2,0	2,0	9,8	9,6
442,443 KRAV PÅ AKSJEINNSKUDD OG EGNE AKSJER.....	-	-	-	-
3. TOTALKAPITAL.....	1 239,5	1 363,8	3 511,8	4 009,1
<b>G J E L D O G E G E N K A P I T A L</b>				
4. KORTSIKTIG GJELD.....	596,3	654,2	1 802,4	2 023,1
501,502 LEVERANDØR- OG VEKSELGJELD.....	339,6	372,9	809,3	961,2
503,504 KASSEKREDDIT OG BYGGELÅN.....	66,6	107,1	246,7	324,0
505-507 SKYLDIG SKATTETREKK, FOLKETR OG ANDRE OFF. AVG....	47,6	45,7	84,6	97,8
511 PÅLØPNE, IKKE UTLIKNEDE SKATTER.....	16,0	13,7	34,2	27,9
508,509,512,513,514,545 KORTSIKTIG GJELD FORØVRIG.....	126,5	114,8	627,6	612,2
5. LANGSIKTIG GJELD.....	279,4	315,6	893,9	1 054,9
521 LANGSIKTIG GJELD TIL KONSERNSELSKAPER.....	73,2	59,9	32,4	32,8
522,523,525 IHENDEH. OBL. LÅN, PANTELÅN OG A. LANGS. GJELD.	206,2	255,3	846,0	1 006,9
524 ANSVARLIG LÅNEKAPITAL.....	-	0,3	15,4	15,2
6. BETINGET SKATTEFRIE AVSETNINGER OG RESERVER.....	106,9	122,4	273,5	341,4
531,532 INVESTERINGSFOND, DISTRIKTSUTB. FOND MV.....	24,1	21,2	7,9	11,0
536 NEDSKREVET PÅ VAREKONTRAKTER.....	13,4	13,6	53,8	59,1
537 LAGERRESERVER.....	67,0	79,3	169,0	208,9
533,534,535,538,539 ØVRIGE BETINGET SKATTEFRIE AVSETN....	2,4	8,2	42,8	62,4
7. EGENKAPITAL.....	257,0	271,6	542,1	589,7
541 AKSJEKAPITAL.....	64,7	70,9	76,8	94,8
542 RESERVEFOND.....	49,5	53,9	168,7	182,1
543 OPPSKRIVNINGSFOND.....	10,0	10,0	2,6	2,6
544,546 FRI EGENKAPITAL.....	132,7	136,8	294,0	310,3
8. TOTALKAPITAL.....	1 239,5	1 363,8	3 511,8	4 009,1

1) ENGLISH TRANSLATION, SEE ANNEX 3.

TABELL 5 (FORTS.). ÅRSREGNSKAP FOR HVER BRANSJE, 1982

POST ITEM 1)	61211	61213
	ENGROSHANDEL MED FORGJØDNING OG SÅVARER WHOLESALE OF FEEDS, FERTILIZERS AND SEEDS	ENGROSHANDEL MED JERN OG STÅL WHOLESALE OF IRON AND STEEL
	MILL. KR	MILL. KR
RESULTATREGNSKAP PROFIT AND LOSS ACCOUNT		
210 SUM DRIFTSINNTEKTER.....	3 423,9	2 162,5
201 SALGSINNTEKTER AV VARER OG TJENESTER.....	3 322,5	2 155,5
202 -SPEIELLE OFF. AVGIFTER FOR TILVIRKEDE/SOLGTE VARER	-	-
203 SPEIELLE OFF. TILSKUDD FOR TILVIRKEDE/SOLGTE VARER.	-	-
204-207 ØVRIGE DRIFTSINNTEKTER.....	101,3	7,1
230 SUM DRIFTSKOSTNADER.....	3 242,7	2 118,1
211 FORBRUK AV INNKJØPTE VARER.....	2 820,0	1 792,4
212,213 LØNNINGER, FERIELØNN, HONORARER MV.....	190,8	147,0
214,215 FOLKETRYGDAGGIFT OG ANDRE PERSONALKOSTNADER.....	42,7	33,5
216 FRAKT OG SPEDISJON VEDRØRENDE SALGET.....	11,0	32,1
217-226 DIVERSE DRIFTSKOSTNADER.....	148,1	105,6
227 TAP PÅ FORDRINGER.....	4,4	-2,6
228 BEHOLDNINGSENDRINGER VARER I ARB. OG EGENTILV. VARER	-14,5	-14,9
229 ORDINÆRE AVSKRIVNINGER.....	40,1	25,1
240 DRIFTSRESULTAT.....	181,1	44,4
250 SUM FINANSINNTEKTER.....	36,0	25,6
241 UTDELING PÅ AKSJER I DATTERSELSKAPER.....	-	0,2
242 UTDELING PÅ ANDRE AKSJER OG ANDELER.....	0,1	0,3
243 RENTEINNTEKTER FRA SELSKAPER I SAMME KONSERN.....	0,6	1,5
244-246 ANDRE RENTE- OG FINANSINNTEKTER.....	35,2	23,7
260 SUM FINANSKOSTNADER.....	139,3	93,0
251 RENTER TIL SELSKAPER I SAMME KONSERN.....	-	4,1
252 ANDRE RENTEKOSTNADER.....	137,5	56,4
253,254 DISAGIO OG ANDRE FINANSKOSTNADER.....	1,8	32,5
270 RESULTAT AV FINANSINNTEKTER OG FINANSKOSTNADER.....	-103,3	-67,4
280 SUM EKSTRAORDINÆRE INNTEKTER.....	14,0	11,4
272 OFFENTLIGE TILSKUDD.....	0,1	-
271,273 ØVRIGE EKSTRAORDINÆRE INNTEKTER.....	13,8	11,4
290 SUM EKSTRAORDINÆRE KOSTNADER.....	17,4	8,2
300 RESULTAT AV EKSTRAORDINÆRE INNTEKTER OG KOSTNADER.....	-3,4	3,2
310 RESULTAT FØR ÅRSOPPGJØRSDISPOSISJONER.....	74,4	-19,8
340 RESULTAT AV ÅRSOPPGJØRSDISPOSISJONER.....	-51,5	15,9
311-320 OPPSKRIVNINGER OG OVERFØR. FRA FOND/SALGSSEV.....	0,1	12,0
321 EKSTRAORDINÆRE SKATTEMESSIG BÆT. AV- OG NEDSKRIVN.....	36,5	6,3
322 AVSETNING TIL OPPSKRIVNINGSFOND.....	-	-
323 OPPSKRIVNING BENYTTET TIL FORHØYELSE AV AKSJEKAPITAL	-	11,3
330,334 BETINGET SKATTEFRI FONDNAVSETN./SALGSSEV.....	8,3	0,4
331 ØKNING NEDSKRIVNING VAREKONTRAKTER.....	-	-16,3
332 ØKNING LAGERRESERVER.....	1,4	-7,6
333 SKATT PÅ FORMUE OG INNTEKT (I IKKE-PERS. SELSK.).....	5,5	2,0
350,370 ÅRSOVERSKUDD/UNDERSKUDD.....	22,9	-3,9
352 OVERFØRT FRA BUNDET EGENKAPITAL.....	-	0,2
354 AVSATT TIL RESERVEFOND.....	8,7	0,5
353(-351,355),370(-554,555) AVSATT TIL FRI EGENKAPITAL..	13,7	-5,3
356 FORHØYELSE AV AKSJEKAPITAL MED OVERSKUDDSMIDLER.....	-	0,6
357,554,555 UTBYTTE/ PRIVATKTO. OG SKATTER(PERS. SELSK.)	0,4	0,5
FINANSIERINGSANALYSE SOURCE AND APPLICATION OF FUNDS		
TILFØRSEL		
RESULTAT FØR ÅRSOPPGJØRSDISPOSISJONER.....	74,4	-19,8
SKATT PÅ FORMUE OG INNTEKT (I IKKE-PERSONLIGE SELSK.).....	5,5	2,0
AV- OG NEDSKRIVNINGER (UNNT. EKSTRAORD. SK.MESSIG BÆT.)..	40,1	25,1
UTBYTTE/ PRIVATKONTO OG SKATTER(PERS. SELSK.).....	0,4	0,5
NY EGENKAPITAL TILFØRT UTEFRA.....	-0,2	64,4
SUM EGENFINANSIERING.....	108,4	67,2
TILFØRT FRA LANGSIKTIG GJELD.....	89,1	31,2
SUM LANGSIKTIG KAPITALTILFØRSEL.....	197,5	98,4
ANVENDELSE		
ØKNING I AKSJER OG ANDRE VERDIPAPIRER (LANGSIKT. PLASS.)	-	32,0
ØKNING I BEHOLDNING AV VARIGE DRIFTSKOSTNADER.....	145,2	68,3
ØKNING I ANDRE ANLEGGSMIDLER.....	0,9	4,9
ØKNING ANLEGGSMIDLER I ALT.....	146,1	105,2
ENDRING I ARBEIDSKAPITALEN.....	51,4	-6,8

## YEAR'S ACCOUNT FOR EACH INDUSTRY GROUP, 1982

POST ITEM 1)	61211 ENGROSHANDEL MED FORGJØDNING OG SÅVARER WHOLESALE OF FEEDS, FERTILIZERS AND SEEDS		61213 ENGROSHANDEL MED JERN OG STÅL WHOLESALE OF IRON AND STEEL	
	1981	1982	1981	1982
BALANSE BALANCE SHEET	MILL. KR		MILL. KR	
E I E N D E L E R				
1. OMLØPSMIDLER.....	977,8	1 117,0	546,7	676,0
401,402 KONTANTER, BANKINNSK. OG INNEST. PÅ POSTGIRO.....	45,2	41,6	8,8	9,4
403,404 AKSJER, OBLIGASJONER OG ANDRE VERDIPAPIRER.....	1,2	1,2	0,7	-
405,406 VEKSEL- OG KUNDEFORDRINGER.....	404,3	404,2	295,3	331,3
407 KORTSIKTIGE FORDRINGER PÅ KONSERNSELSKAPER.....	11,5	20,9	27,5	26,1
408,413 ANDRE KORTS. FORDR. OG FORSKUDD TIL LEVERANDØRER.	42,9	148,1	28,0	31,3
409 LAGER AV RÅVARER OG INNKJØPTE HALVFABRIKATA.....	77,4	90,1	-	-
411 LAGER AV VARER UNDER TILVIRKNING.....	30,3	32,4	-	-
412 LAGER AV FERDIGVARER.....	365,0	378,4	186,4	277,9
2. ANLEGGSMIDLER.....	512,9	582,4	171,8	256,9
421 AKSJER OG ANDELER I DATTERSELSKAPER.....	2,1	2,0	12,4	44,1
422,423 ANDRE AKSJER OG ANDELER OG ØVRIGE VERDIPAPIRER...	1,5	1,6	4,6	5,3
424 LANGSIKTIGE FORDRINGER PÅ KONSERNSELSKAPER.....	-	-	9,4	10,4
425-428 ØVRIGE LANGSIKTIGE FORDRINGER.....	10,2	11,1	8,9	11,7
429-431 GOODWILL, PATENTER OG LIKNENDE RETTIGHETER.....	-	-	-	-
432 AKTIVERTE KOSTNADER.....	-	-	0,7	1,7
433,434 TRANSPORTMIDLER.....	2,3	2,0	16,2	18,3
435 MASKINER, VERKTØY, INVENTAR OG LIKNENDE.....	86,4	118,1	23,3	27,4
436 BYGNINGER OG BYGNINGSMESSIGE ANLEGG.....	253,1	400,7	76,9	106,5
437 ANLEGG UNDER UTFØRELSE.....	136,7	23,5	2,3	13,6
438,439 GRUNNAREALER.....	17,1	19,7	14,1	15,0
441 BOLIGER.....	3,5	3,6	3,2	2,9
442,443 KRAV PÅ AKSJEINNSKUDD OG EGNE AKSJER.....	-	-	-	-
3. TOTALKAPITAL.....	1 490,7	1 699,3	718,6	933,0
G J E L D O G E G E N K A P I T A L				
4. KORTSIKTIG GJELD.....	792,7	880,4	430,3	566,4
501,502 LEVERANDØR- OG VEKSELGJELD.....	308,1	423,0	293,4	335,1
503,504 KASSEKREDDITT OG BYGGELÅN.....	132,2	133,5	68,3	125,2
505-507 SKYLDIG SKATTETREKK, FOLKETR OG ANDRE OFF. AVG....	30,4	31,9	23,4	30,0
511 PALØPNE, IKKE UTLIKNEDE SKATTER.....	5,3	5,8	2,9	2,1
508,509,512,513,514,545 KORTSIKTIG GJELD FORØVRIG.....	316,6	286,2	42,3	74,1
5. LANGSIKTIG GJELD.....	433,6	522,6	128,7	159,9
521 LANGSIKTIG GJELD TIL KONSERNSELSKAPER.....	-	0,1	6,5	7,0
522,523,525 IHENDEH.OBL.LÅN, PANTELÅN OG A. LANGS. GJELD.	433,5	522,6	112,2	142,9
524 ANSVARLIG LÅNEKAPITAL.....	-	-	10,0	10,0
6. BETINGET SKATTEFRIE AVSETNINGER OG RESERVER.....	59,4	68,9	112,3	146,3
531,532 INVESTERINGSFOND, DISTRIKTSUTB.FOND MV.....	1,8	2,2	2,1	1,6
536 NEDSKREVET PÅ VAREKONTRAKTER.....	-	-	27,7	34,5
537 LAGERRESERVER.....	57,5	58,9	71,7	99,2
533,534,535,538,539 ØVRIGE BETINGET SKATTEFRIE AVSETN....	0,1	7,9	10,8	11,0
7. EGENKAPITAL.....	205,0	227,3	47,3	60,3
541 AKSJEKAPITAL.....	3,7	3,7	32,6	50,6
542 RESERVEFOND.....	128,4	137,2	8,5	8,8
543 OPPSKRIVNINGSFOND.....	-	-	-	-
544,546 FRI EGENKAPITAL.....	72,9	86,5	6,2	0,9
8. TOTALKAPITAL.....	1 490,7	1 699,3	718,6	933,0

1) ENGLISH TRANSLATION, SEE ANNEX 3.

## TABELL 5 (FORTS.). ÅRSREGNSKAP FOR HVER BRANSJE. 1982

POST ITEM 1)	61214	61212, 61219
	ENGROSHANDEL MED PAPIR WHOLESALE OF PAPER AND PAPER PRODUCTS	ENGROSHANDEL MED METALLER, KJEMIKALIER OG ANDRE RÅVARER WHOLESALE OF METALS, CHEMICALS AND OTHER RAW MATERIALS
	MILL. KR	MILL. KR
RESULTATREGNSKAP PROFIT AND LOSS ACCOUNT		
210 SUM DRIFTSINNTEKTER.....	1 215,8	1 761,4
201 SALGSINNTEKTER AV VARER OG TJENESTER.....	1 182,4	1 698,8
202 -SPESIELLE OFF. AVGIFTER FOR TILVIRKEDE/SOLGTE VARER	-	0,7
203 SPESIELLE OFF. TILSKUDD FOR TILVIRKEDE/SOLGTE VARER.	-	-
204-207 ØVRIGE DRIFTSINNTEKTER.....	33,4	63,3
230 SUM DRIFTSKOSTNADER.....	1 158,3	1 760,0
211 FORBRUK AV INNKJØPTE VARER.....	866,0	1 366,7
212,213 LØNNINGER, FERIELØNN, HONORARER MV.....	117,7	162,8
214,215 FOLKETRYGDAGGIFT OG ANDRE PERSONALKOSTNADER.....	26,6	27,9
216 FRAKT OG SPEDISJON VEDRØRENDE SALGET.....	14,5	18,6
217-226 DIVERSE DRIFTSKOSTNADER.....	112,3	152,4
227 TAP PÅ FORDRINGER.....	3,5	2,0
228 BEHOLDNINGSENDRINGER VARER I ARB. OG EGENTILV. VARER	0,9	-
229 ORDINÆRE AVSKRIVNINGER.....	16,8	29,6
240 DRIFTSRESULTAT.....	57,5	1,4
250 SUM FINANSINNTEKTER.....	11,7	65,7
241 UTDDELING PÅ AKSJER I DATTERSELSKAPER.....	-	0,3
242 UTDDELING PÅ ANDRE AKSJER OG ANDELER.....	0,1	0,3
243 RENTEINNTEKTER FRA SELSKAPER I SAMME KONSERN.....	-	6,8
244-246 ANDRE RENTE- OG FINANSINNTEKTER.....	11,5	58,3
260 SUM FINANSKOSTNADER.....	19,8	42,5
251 RENTER TIL SELSKAPER I SAMME KONSERN.....	-	3,3
252 ANDRE RENTEKOSTNADER.....	18,6	37,0
253,254 DISAGIO OG ANDRE FINANSKOSTNADER.....	1,2	2,2
270 RESULTAT AV FINANSINNTEKTER OG FINANSKOSTNADER.....	-8,1	23,2
280 SUM EKSTRAORDINÆRE INNTEKTER.....	3,1	27,4
272 OFFENTLIGE TILSKUDD.....	-	1,1
271,273 ØVRIGE EKSTRAORDINÆRE INNTEKTER.....	3,1	26,4
290 SUM EKSTRAORDINÆRE KOSTNADER.....	0,2	7,6
300 RESULTAT AV EKSTRAORDINÆRE INNTEKTER OG KOSTNADER.....	2,9	19,8
310 RESULTAT FØR ÅRSOPPGJØRSDISPOSISJONER.....	52,3	44,3
340 RESULTAT AV ÅRSOPPGJØRSDISPOSISJONER.....	-42,7	-18,2
311-320 OPPSKRIVNINGER OG OVERFØR. FRA FOND/SALGSGEV.....	7,9	0,1
321 EKSTRAORDINÆRE SKATTEMESSIG BET. AV- OG NEDSKRIVN....	19,3	1,8
322 AVSETNING TIL OPPSKRIVNINGSFOND.....	-	-
323 OPPSKRIVNING BENYTTET TIL FORHØYELSE AV AKSJEKAPITAL	-	-
330,334 BETINGET SKATTEFRIE FONDSAVSETN./SALGSGEV.....	14,6	8,2
331 ØKNING NEDSKRIVNING VAREKONTRAKTER.....	0,7	-2,2
332 ØKNING LAGERRESERVER.....	5,8	3,3
333 SKATT PÅ FORMUE OG INNTEKT (I IKKE-PERS. SELSK.)....	10,3	7,2
350,370 ÅRSOVERSKUDD/UNDERSKUDD.....	9,6	26,1
352 OVERFØRT FRA BUNDET EGENKAPITAL.....	-	-
354 AVSATT TIL RESERVEFOND.....	1,2	1,1
353(-351,355),370(-554,555) AVSATT TIL FRI EGENKAPITAL..	6,1	2,0
356 FORHØYELSE AV AKSJEKAPITAL MED OVERSKUDDSMIDLER....	-	-
357,554,555 UTBYTTE/ PRIVATKTO. OG SKATTER(PERS. SELSK.)	2,4	23,0
FINANSIERINGSANALYSE SOURCE AND APPLICATION OF FUNDS		
TILFØRSEL		
RESULTAT FØR ÅRSOPPGJØRSDISPOSISJONER.....	52,3	44,3
SKATT PÅ FORMUE OG INNTEKT (I IKKE-PERSONLIGE SELSK.)...	10,3	7,2
AV- OG NEDSKRIVNINGER (UNNT. EKSTRAORD. SK.MESSIG BET.)..	16,8	31,0
UTBYTTE/ PRIVATKONTO OG SKATTER(PERS. SELSK.).....	2,4	23,0
NY EGENKAPITAL TILFØRT UTENFRA.....	3,9	-
SUM EGENFINANSIERING.....	60,3	45,3
TILFØRT FRA LANGSIKTIG GJELD.....	30,1	10,7
SUM LANGSIKTIG KAPITALTILFØRSEL.....	90,3	56,0
ANVENDELSE		
ØKNING I AKSJER OG ANDRE VERDIPAPIRER (LANGSIKT. PLASS.)	-3,6	1,2
ØKNING I BEHOLDNING AV VARIGE DRIFTSMIDLER.....	35,3	45,3
ØKNING I ANDRE ANLEGGSMIDLER.....	-6,4	17,1
ØKNING ANLEGGSMIDLER I ALT.....	25,3	63,6
ENDRING I ARBEIDSKAPITALEN.....	65,1	-7,7

## YEAR'S ACCOUNT FOR EACH INDUSTRY GROUP, 1982

POST ITEM 1)	61214		61212, 61219	
	ENGROSHANDEL MED PAPIR WHOLESALE OF PAPER AND PAPER PRODUCTS		ENGROSHANDEL MED METALLER, KJEMIKALIER OG ANDRE RÅVARER WHOLESALE OF METALS, CHEMICALS AND OTHER RAW MATERIALS	
BALANSE	1981		1982	
BALANCE SHEET	MILL. KR		MILL. KR	
<b>E I E N D E L E R</b>				
1. OMLØPSMIDLER.....	258,0	291,6	607,5	628,2
401,402 KONTANTER, BANKINNSK. OG INNEST. PÅ POSTGIRO.....	34,4	46,5	173,4	170,4
403,404 AKSJER, OBLIGASJONER OG ANDRE VERDIPAPIRER.....	0,7	0,7	18,1	22,6
405,406 VEKSEL- OG KUNDEFORDRINGER.....	111,8	118,5	189,9	179,9
407 KORTSIKTIGE FORDRINGER PÅ KONSERNSELSKAPER.....	2,7	1,6	18,9	22,7
408,413 ANDRE KORTS. FORDR. OG FORSKUDD TIL LEVERANDØRER.....	33,6	28,6	132,2	147,0
409 LAGER AV RÅVARER OG INNKJØPTE HALVFABRIKATA.....	0,8	0,9	13,4	15,1
411 LAGER AV VARER UNDER TILVIRKNING.....	-	-	4,2	6,8
412 LAGER AV FERDIGVARER.....	73,9	94,8	57,5	63,7
2. ANLEGGSMIDLER.....	179,4	168,6	257,6	288,4
421 AKSJER OG ANDELER I DATTERSELSKAPER.....	2,4	0,2	15,6	18,1
422,423 ANDRE AKSJER OG ANDELER OG ØVRIGE VERDIPAPIRER...	6,1	4,7	55,3	52,5
424 LANGSIKTIGE FORDRINGER PÅ KONSERNSELSKAPER.....	8,0	-	28,3	49,4
425-428 ØVRIGE LANGSIKTIGE FORDRINGER.....	6,0	7,7	28,6	24,7
429-431 GOODWILL, PATENTER OG LIKNENDE RETTIGHETER.....	0,4	0,4	-	-
432 AKTIVERTE KOSTNADER.....	-	-	-	-
433,434 TRANSPORTMIDLER.....	11,2	12,7	55,2	43,0
435 MASKINER, VERKTØY, INVENTAR OG LIKNENDE.....	14,5	19,0	36,5	38,8
436 BYGNINGER OG BYGNINGSMESSIGE ANLEGG.....	38,3	44,0	28,1	38,5
437 ANLEGG UNDER UTFØRELSE.....	82,5	69,6	2,8	15,4
438,439 GRUNNAREALER.....	8,7	9,1	5,4	6,4
441 BOLIGER.....	1,4	1,4	1,8	1,8
442,443 KRAV PÅ AKSJEINNSKUDD OG EGNE AKSJER.....	-	-	-	-
3. TOTALKAPITAL.....	437,4	460,2	865,1	916,5
<b>G J E L D O G E G E N K A P I T A L</b>				
4. KORTSIKTIG GJELD.....	233,0	201,4	346,5	374,8
501,502 LEVERANDØR- OG VEKSELGJELD.....	88,7	85,4	119,1	117,7
503,504 KASSEKREDITT OG BYGGELÅN.....	28,8	41,4	17,5	23,8
505-507 SKYLDIG SKATTETREKK, FOLKETR OG ANDRE OFF. AVG....	14,9	19,5	15,9	16,5
511 PÅLØPNE, IKKE UTLIKNEDE SKATTER.....	13,2	11,2	12,7	8,8
508,509,512,513,514,545 KORTSIKTIG GJELD FORØVRIG.....	87,4	44,0	181,3	207,9
5. LANGSIKTIG GJELD.....	70,4	100,5	261,2	271,9
521 LANGSIKTIG GJELD TIL KONSERNSELSKAPER.....	0,2	-	25,7	25,7
522,523,525 IHENDEH. OBL. LÅN, PANTELÅN OG A. LANGS. GJELD.....	69,5	99,8	230,7	241,7
524 ANSVARLIG LÅNEKAPITAL.....	0,6	0,7	4,8	4,5
6. BETINGET SKATTEFRIE AVSETNINGER OG RESERVER.....	55,6	70,7	46,2	55,4
531,532 INVESTERINGSFOND, DISTRIKTSUTB. FOND MV.....	0,7	3,5	3,4	3,7
536 NEDSKREVET PÅ VAREKONTRAKTER.....	10,9	11,6	15,1	12,9
537 LAGERRESERVER.....	19,3	27,0	20,4	23,8
533,534,535,538,539 ØVRIGE BETINGET SKATTEFRIE AVSETN....	24,6	28,5	7,2	15,0
7. EGENKAPITAL.....	78,4	87,6	211,3	214,5
541 AKSJEKAPITAL.....	14,2	14,2	26,3	26,3
542 RESERVEFOND.....	14,9	18,1	16,9	18,1
543 OPPSKRIVNINGSFOND.....	2,6	2,6	-	-
544,546 FRI EGENKAPITAL.....	46,7	52,8	168,0	170,1
8. TOTALKAPITAL.....	437,4	460,2	865,1	916,5

1) ENGLISH TRANSLATION, SEE ANNEX 3.

TABELL 5 (FORTS.). ÅRSREGNSKAP FOR HVER BRANSJE, 1982

POST ITEM 1)	6122	61221
	ENGROSHANDEL MED JERNVARER OG BYGNINGSARTIKLER WHOLESALE OF HARD- WARE AND CONSTRUCTION MATERIALS	ENGROSHANDEL MED JERNVARER WHOLESALE OF HARDWARE
	MILL. KR	MILL. KR
RESULTATREGNSKAP PROFIT AND LOSS ACCOUNT		
210 SUM DRIFTSINNTEKTER.....	7 705,7	1 663,7
201 SALGSINNTEKTER AV VARER OG TJENESTER.....	7 637,4	1 641,2
202 -SPEIELLE OFF. AVGIFTER FOR TILVIRKEDE/SOLGTE VARER	-	-
203 SPEIELLE OFF. TILSKUDD FOR TILVIRKEDE/SOLGTE VARER.	-	-
204-207 ØVRIGE DRIFTSINNTEKTER.....	68,3	22,5
230 SUM DRIFTSKOSTNADER.....	7 474,1	1 614,5
211 FORBRUK AV INNKJØPTE VARER.....	6 043,8	1 262,9
212,213 LØNNINGER, FERIELØNN, HONORARER MV.....	660,6	167,0
214,215 FOLKETRYGD AVGIFT OG ANDRE PERSONALKOSTNADER.....	141,6	36,5
216 FRAKT OG SPEDISJON VEDRØRENDE SALGET.....	62,3	15,2
217-226 DIVERSE DRIFTSKOSTNADER.....	474,9	113,4
227 TAP PÅ FORDRINGER.....	30,8	4,9
228 BEHOLDNINGSENDRINGER VARER I ARB. OG EGENTILV. VARER	-4,5	-0,6
229 ORDINÆRE AVSKRIVNINGER.....	64,5	15,2
240 DRIFTSRESULTAT.....	231,6	49,2
250 SUM FINANSINNTEKTER.....	104,0	20,3
241 UTDELING PÅ AKSJER I DATTERSELSKAPER.....	1,3	-
242 UTDELING PÅ ANDRE AKSJER OG ANDELER.....	0,8	-
243 RENTEINNTEKTER FRA SELSKAPER I SAMME KONSERN.....	9,6	1,8
244-246 ANDRE RENTE- OG FINANSINNTEKTER.....	92,3	18,5
260 SUM FINANSKOSTNADER.....	230,5	56,9
251 RENTER TIL SELSKAPER I SAMME KONSERN.....	18,9	5,9
252 ANDRE RENTEKOSTNADER.....	176,6	43,0
253,254 DISAGIO OG ANDRE FINANSKOSTNADER.....	35,0	8,1
270 RESULTAT AV FINANSINNTEKTER OG FINANSKOSTNADER.....	-126,5	-36,6
280 SUM EKSTRAORDINÆRE INNTEKTER.....	82,1	38,5
272 OFFENTLIGE TILSKUDD.....	-	-
271,273 ØVRIGE EKSTRAORDINÆRE INNTEKTER.....	82,0	38,5
290 SUM EKSTRAORDINÆRE KOSTNADER.....	30,4	3,3
300 RESULTAT AV EKSTRAORDINÆRE INNTEKTER OG KOSTNADER.....	51,6	35,2
310 RESULTAT FØR ÅRSOPPGJØRSDISPOSISJONER.....	156,7	47,8
340 RESULTAT AV ÅRSOPPGJØRSDISPOSISJONER.....	-130,3	-45,9
311-320 OPPSKRIVNINGER OG OVERFØR. FRA FOND/SALGSSEV....	19,6	3,1
321 EKSTRAORDINÆRE SKATTEMESSIG BET. AV- OG NEDSKRIVN....	29,7	6,3
322 AVSETNING TIL OPPSKRIVNINGSFOND.....	-	-
323 OPPSKRIVNING BENYTTET TIL FORHØYELSE AV AKSJEKAPITAL	3,4	2,6
330,334 BETINGET SKATTEFRIE FONDSAVSETN./SALGSSEV.....	55,1	25,6
331 ØKNING NEDSKRIVNING VAREKONTRAKTER.....	9,4	6,6
332 ØKNING LAGERRESERVER.....	16,3	3,5
333 SKATT PÅ FORMUE OG INNTEKT (I IKKE-PERS. SELSK.)....	36,1	4,4
350,370 ÅRSOVERSKUDD/UNDERSKUDD.....	26,4	1,9
352 OVERFØRT FRA BUNDET EGENKAPITAL.....	2,5	0,3
354 AVSATT TIL RESERVEFOND.....	6,6	0,7
353(-351,355),370(-554,555) AVSATT TIL FRI EGENKAPITAL..	13,7	-0,3
356 FORHØYELSE AV AKSJEKAPITAL MED OVERSKUDDSMIDLER.....	0,6	-
357,554,555 UTBYTTE/ PRIVATKTO. OG SKATTER(PERS. SELSK.)	8,0	1,8
FINANSIERINGSANALYSE SOURCE AND APPLICATION OF FUNDS		
TILFØRSEL		
RESULTAT FØR ÅRSOPPGJØRSDISPOSISJONER.....	156,7	47,8
SKATT PÅ FORMUE OG INNTEKT (I IKKE-PERSONLIGE SELSK.)....	36,1	4,4
AV- OG NEDSKRIVNINGER (UNNT. EKSTRAORD. SK. MESSIG BET.)..	64,9	15,4
UTBYTTE/ PRIVATKONTO OG SKATTER(PERS. SELSK.).....	8,0	1,8
NY EGENKAPITAL TILFØRT UTENFRA.....	52,4	6,4
SUM EGENFINANSIERING.....	229,8	63,3
TILFØRT FRA LANGSIKTIG GJELD.....	25,1	-5,3
SUM LANGSIKTIG KAPITALTILFØRSEL.....	255,0	58,0
ANVENDELSE		
ØKNING I AKSJER OG ANDRE VERDIPAPIRER (LANGSIKT. PLASS.)	-6,9	-0,7
ØKNING I BEHOLDNING AV VARIGE DRIFTSMIDLER.....	148,6	14,7
ØKNING I ANDRE ANLEGGSMIDLER.....	16,3	-10,5
ØKNING ANLEGGSMIDLER I ALT.....	158,0	3,5
ENDRING I ARBEIDSKAPITALEN.....	97,0	54,5

## YEAR'S ACCOUNT FOR EACH INDUSTRY GROUP, 1982

POST ITEM 1)	6122 ENGROSHANDEL MED JERNVARER OG BYGNINGSARTIKLER WHOLESALE OF HARD- WARE AND CONSTRUCTION MATERIALS		61221 ENGROSHANDEL MED JERNVARER WHOLESALE OF HARDWARE	
	1981	1982	1981	1982
BALANSE	MILL. KR		MILL. KR	
<b>E I E N D E L E R</b>				
1. OMLØPSMIDLER.....	2 199,0	2 375,8	504,4	524,8
401,402 KONTANTER, BANKINNSK. OG INNEST. PÅ POSTGIRO.....	65,4	104,5	15,6	34,5
403,404 AKSJER, OBLIGASJONER OG ANDRE VERDIPAPIRER.....	1,7	1,6	0,1	-
405,406 VEKSEL- OG KUNDEFORDRINGER.....	1 170,3	1 236,4	225,9	220,6
407 KORTSIKTIGE FORDRINGER PÅ KONSERNSELSKAPER.....	156,3	126,2	38,2	31,7
408,413 ANDRE KORTS. FORDR. OG FORSKUDD TIL LEVERANDØRER.....	50,6	88,8	8,9	15,9
409 LAGER AV RRVARER OG INNKJØPTE HALVFABRIKATA.....	87,6	92,9	1,1	1,7
411 LAGER AV VARER UNDER TILVIRKNING.....	46,1	43,4	0,9	1,8
412 LAGER AV FERDIGVARER.....	621,1	682,1	213,7	218,7
2. ANLEGGSMIDLER.....	768,7	832,4	196,5	178,4
421 AKSJER OG ANDELER I DATTERSELSKAPER.....	56,0	53,7	19,8	18,5
422,423 ANDRE AKSJER OG ANDELER OG ØVRIGE VERDIPAPIRER.....	36,1	31,3	3,7	4,3
424 LANGSIKTIGE FORDRINGER PÅ KONSERNSELSKAPER.....	87,4	91,4	27,7	18,5
425-428 ØVRIGE LANGSIKTIGE FORDRINGER.....	49,8	61,7	8,6	6,9
429-431 GOODWILL, PATENTER OG LIKNENDE RETTIGHETER.....	0,3	-	-	-
432 AKTIVERTE KOSTNADER.....	0,9	-	-	-
433,434 TRANSPORTMIDLER.....	44,2	42,5	8,2	9,1
435 MASKINER, VERKTØY, INVENTAR OG LIKNENDE.....	75,3	97,7	21,8	21,5
436 BYGNINGER OG BYGNINGSMESSIGE ANLEGG.....	340,8	385,5	93,3	83,5
437 ANLEGG UNDER UTFØRELSE.....	20,2	5,5	0,5	1,9
438,439 GRUNNAREALER.....	45,5	50,5	11,3	12,5
441 BOLIGER.....	12,4	12,1	1,5	1,3
442,443 KRAV PÅ AKSJEINNSKUDD OG EGNE AKSJER.....	-	0,4	-	0,4
3. TOTALKAPITAL.....	2 967,8	3 208,2	700,9	703,3
<b>G J E L D O G E G E N K A P I T A L</b>				
4. KORTSIKTIG GJELD.....	1 786,5	1 866,2	469,6	435,5
501,502 LEVERANDØR- OG VEKSELGJELD.....	981,0	967,8	256,2	241,2
503,504 KASSEKREDDIT OG BYGGELÅN.....	348,8	395,5	95,8	90,7
505-507 SKYLDIG SKATTETREKK, FOLKETR. OG ANDRE OFF. AVG.....	100,6	111,7	22,5	23,2
511 PÅLØPNE, IKKE UTLIKNEDE SKATTER.....	26,7	36,8	4,4	4,5
508,509,512,513,514,545 KORTSIKTIG GJELD FORØVRIG.....	329,3	354,4	90,8	76,0
5. LANGSIKTIG GJELD.....	644,2	669,3	140,1	134,8
521 LANGSIKTIG GJELD TIL KONSERNSELSKAPER.....	109,3	99,5	17,1	14,0
522,523,525 IHENDEH. OBL. LÅN, PANTELÅN OG A. LANGS. GJELD.....	500,3	533,5	101,9	98,0
524 ANSVARLIG LÅNEKAPITAL.....	34,6	36,3	21,1	22,8
6. BETINGET SKATTEFRIE AVSETNINGER OG RESERVER.....	301,0	392,3	55,7	91,2
531,532 INVESTERINGSFOND, DISTRIKTSUTB. FOND MV.....	34,6	42,8	2,2	1,9
536 NEDSKREVET PÅ VAREKONTRAKTER.....	84,2	101,6	6,9	13,5
537 LAGERRESERVER.....	162,2	185,9	44,6	48,1
533,534,535,538,539 ØVRIGE BETINGET SKATTEFRIE AVSETN.....	20,1	62,0	2,1	27,7
7. EGENKAPITAL.....	236,1	280,3	35,5	41,7
541 AKSJEKAPITAL.....	127,3	134,4	24,3	29,4
542 RESERVEFOND.....	38,9	46,2	4,6	4,7
543 OPPSKRIVNINGSFOND.....	9,8	10,8	2,8	4,3
544,546 FRI EGENKAPITAL.....	60,1	89,0	3,9	3,3
8. TOTALKAPITAL.....	2 967,8	3 208,2	700,9	703,3

1) ENGLISH TRANSLATION, SEE ANNEX 3.



TABELL 5 (FORTS.). ÅRSREGNSKAP FOR HVER BRANSJE, 1982

POST ITEM 1)	61223	61222, 61224, 61229
	ENGROSHANDEL MED RØR- OG SANITÆRARTIKLER WHOLESALE OF PLUMBERS' GOODS	ENGROSHANDEL MED TRELAST, MALING, LAKK OG ANDRE BYGGEVARER WHOLESALE OF TIMBER ETC. AND OTHER CON- STRUCTION MATERIALS
	MILL. KR	MILL. KR
RESULTATREGNSKAP PROFIT AND LOSS ACCOUNT		
210 SUM DRIFTSINNTEKTER.....	2 036,0	4 006,0
201 SALGSINNTEKTER AV VARER OG TJENESTER.....	2 025,3	3 970,9
202 -SPEIELLE OFF. AVGIFTER FOR TILVIRKEDE/SOLGTE VARER	-	-
203 SPEIELLE OFF. TILSKUDD FOR TILVIRKEDE/SOLGTE VARER.	-	-
204-207 ØVRIGE DRIFTSINNTEKTER.....	10,7	35,1
230 SUM DRIFTSKOSTNADER.....	1 930,9	3 928,7
211 FORBRUK AV INNKJØPTE VARER.....	1 551,7	3 229,1
212,213 LØNNINGER, FERIELØNN, HONORARER MV.....	186,4	307,3
214,215 FOLKETRYGDAGVIGT OG ANDRE PERSONALKOSTNADER.....	41,3	63,8
216 FRAKT OG SPEDISJON VEDRØRENDE SALGET.....	17,5	29,6
217-226 DIVERSE DRIFTSKOSTNADER.....	108,0	253,4
227 TAP PÅ FORDRINGER.....	8,4	17,6
228 BEHOLDNINGSENDRINGER VARER I ARB. OG EGENTILV. VARER	0,8	-4,7
229 ORDINÆRE AVSKRIVNINGER.....	16,8	32,6
240 DRIFTSRESULTAT.....	105,1	77,3
250 SUM FINANSINNTEKTER.....	24,4	59,3
241 UTDELING PÅ AKSJER I DATTERSELSKAPER.....	1,3	0,1
242 UTDELING PÅ ANDRE AKSJER OG ANDELER.....	0,2	0,5
243 RENTEINNTEKTER FRA SELSKAPER I SAMME KONSERN.....	1,6	6,2
244-246 ANDRE RENTE- OG FINANSINNTEKTER.....	21,4	52,4
260 SUM FINANSKOSTNADER.....	65,6	108,0
251 RENTER TIL SELSKAPER I SAMME KONSERN.....	6,3	6,7
252 ANDRE RENTEKOSTNADER.....	48,8	84,9
253,254 DISAGIO OG ANDRE FINANSKOSTNADER.....	10,5	16,4
270 RESULTAT AV FINANSINNTEKTER OG FINANSKOSTNADER.....	-41,2	-48,7
280 SUM EKSTRAORDINÆRE INNTEKTER.....	10,9	32,7
272 OFFENTLIGE TILSKUDD.....	-	-
271,273 ØVRIGE EKSTRAORDINÆRE INNTEKTER.....	10,9	32,7
290 SUM EKSTRAORDINÆRE KOSTNADER.....	6,0	21,2
300 RESULTAT AV EKSTRAORDINÆRE INNTEKTER OG KOSTNADER.....	4,9	11,5
310 RESULTAT FØR ÅRSOPPGJØRSDISPOSISJONER.....	68,8	40,1
340 RESULTAT AV ÅRSOPPGJØRSDISPOSISJONER.....	-46,5	-37,9
311-320 OPPSKRIVNINGER OG OVERFØR. FRA FOND/SALGSGEV....	5,9	10,6
321 EKSTRAORDINÆRE SKATTEMESSIG BET. AV- OG NEDSKRIVN....	8,8	14,6
322 AVSETNING TIL OPPSKRIVNINGSFOND.....	-	-
323 OPPSKRIVNING BENYTTET TIL FORHØYELSE AV AKSJEKAPITAL	-	0,8
330,334 BETINGET SKATTEFRIE FONDSAVSETN./SALGSGEV.....	14,3	15,2
331 ØKNING NEDSKRIVNING VAREKONTRAKTER.....	0,7	2,0
332 ØKNING LAGERRESERVER.....	8,7	4,1
333 SKATT PÅ FORMUE OG INNTEKT (I IKKE-PERS. SELSK.).....	19,8	11,9
350,370 ÅRSOVERSKUDD/UNDERSKUDD.....	22,4	2,2
352 OVERFØRT FRA BUNDET EGENKAPITAL.....	1,8	0,4
354 AVSATT TIL RESERVEFOND.....	2,8	3,2
353(-351,355),370(-554,555) AVSATT TIL FRI EGENKAPITAL....	16,8	-2,8
356 FORHØYELSE AV AKSJEKAPITAL MED OVERSKUDDSMIDLER....	-	0,6
357,554,555 UTBYTTE/ PRIVATKTO. OG SKATTER(PERS. SELSK.)	4,6	1,6
FINANSIERINGSANALYSE SOURCE AND APPLICATION OF FUNDS		
TILFØRSEL		
RESULTAT FØR ÅRSOPPGJØRSDISPOSISJONER.....	68,8	40,1
SKATT PÅ FORMUE OG INNTEKT (I IKKE-PERSONLIGE SELSK.)....	19,8	11,9
AV- OG NEDSKRIVNINGER (UNNT. EKSTRAORD. SK.MESSIG BET.)..	16,8	32,7
UTBYTTE/ PRIVATKONTO OG SKATTER(PERS. SELSK.).....	4,6	1,6
NY EGENKAPITAL TILFØRT UTENFRA.....	46,0	-
SUM EGENFINANSIERING.....	107,2	59,3
TILFØRT FRA LANGSIKTIG GJELD.....	33,5	-3,1
SUM LANGSIKTIG KAPITALTILFØRSEL.....	140,7	56,2
ANVENDELSE		
ØKNING I AKSJER OG ANDRE VERDIPAPIRER (LANGSIKT. PLASS.)	-1,5	-4,7
ØKNING I BEHOLDNING AV VARIGE DRIFTSMIDLER.....	51,1	82,7
ØKNING I ANDRE ANLEGGSMIDLER.....	4,2	22,6
ØKNING ANLEGGSMIDLER I ALT.....	53,8	100,6
ENDRING I ARBEIDSKAPITALEN.....	86,9	-44,5

## YEAR'S ACCOUNT FOR EACH INDUSTRY GROUP, 1982

POST ITEM 1)	61223	61222, 61224, 61229				
	ENGROSHANDEL MED RØR- OG SANITÆRARTIKLER WHOLESALE OF PLUMBERS' GOODS	ENGROSHANDEL MED TRELAST, MALING, LAKK OG ANDRE BYGGEVARER WHOLESALE OF TIMBER ETC. AND OTHER CON- STRUCTION MATERIALS	1981	1982	1981	1982
BALANSE	BALANCE SHEET					
E I E N D E L E R			MILL. KR		MILL. KR	
1. OMLØPSMIDLER.....	692,9	820,2	1 001,7	1 030,7		
401,402 KONTANTER, BANKINNSK. OG INNEST. PÅ POSTGIRO.....	11,6	25,6	38,2	44,4		
403,404 AKSJER, OBLIGASJONER OG ANDRE VERDIPAPIRER.....	0,5	0,5	1,1	1,0		
405,406 VEKSEL- OG KUNDEFORDRINGER.....	397,6	452,1	546,8	563,7		
407 KORTSIKTIGE FORDRINGER PÅ KONSERNSELSKAPER.....	59,4	67,9	58,7	26,5		
408,413 ANDRE KORTS. FORDR. OG FORSKUDD TIL LEVERANDØRER.....	9,6	11,6	32,1	61,3		
409 LAGER AV RÅVARER OG INNKJØPTE HALVFABRIKATA.....	33,6	38,5	53,0	52,7		
411 LAGER AV VARER UNDER TILVIRKNING.....	41,4	35,3	3,8	6,2		
412 LAGER AV FERDIGVARER.....	139,2	188,7	268,2	274,7		
2. ANLEGGSMIDLER.....	199,7	227,9	372,5	426,1		
421 AKSJER OG ANDELER I DATTERSELSKAPER.....	18,5	17,4	17,7	17,9		
422,423 ANDRE AKSJER OG ANDELER OG ØVRIGE VERDIPAPIRER.....	14,8	14,5	17,5	12,5		
424 LANGSIKTIGE FORDRINGER PÅ KONSERNSELSKAPER.....	15,2	14,3	44,4	58,6		
425-428 ØVRIGE LANGSIKTIGE FORDRINGER.....	20,9	26,1	20,3	28,7		
429-431 GOODWILL, PATENTER OG LIKNENDE RETTIGHETER.....	-	-	0,3	-		
432 AKTIVERTE KOSTNADER.....	-	-	0,9	-		
433,434 TRANSPORTMIDLER.....	12,1	11,8	23,9	21,7		
435 MASKINER, VERKTØY, INVENTAR OG LIKNENDE.....	13,9	24,1	39,6	52,1		
436 BYGNINGER OG BYGNINGSMESSIGE ANLEGG.....	84,1	107,7	163,4	194,3		
437 ANLEGG UNDER UTFØRELSE.....	12,0	0,9	7,6	2,8		
438,439 GRUNNAREALER.....	4,9	8,3	29,3	29,8		
441 BOLIGER.....	3,3	3,1	7,7	7,7		
442,443 KRAV PÅ AKSJEINNSKUDD OG EGNE AKSJER.....	-	-	-	-		
3. TOTALKAPITAL.....	892,7	1 048,2	1 374,2	1 456,8		
G J E L D O G E G E N K A P I T A L						
4. KORTSIKTIG GJELD.....	510,2	550,6	806,7	880,1		
501,502 LEVERANDØR- OG VEKSELGJELD.....	325,1	314,1	399,7	412,4		
503,504 KASSEKREDITT OG BYGGELÅN.....	59,8	98,9	193,2	206,0		
505-507 SKYLDIG SKATTETREKK, FOLKETR. OG ANDRE OFF. AVG.....	23,2	28,0	54,9	60,5		
511 PÅLØPNE, IKKE UTLIKNEDE SKATTER.....	11,1	19,7	11,3	12,5		
508,509,512,513,514,545 KORTSIKTIG GJELD FORØVRIG.....	90,9	89,8	147,7	188,7		
5. LANGSIKTIG GJELD.....	161,5	195,0	342,6	339,5		
521 LANGSIKTIG GJELD TIL KONSERNSELSKAPER.....	59,2	63,9	33,1	21,6		
522,523,525 IHENDEH.OBL.LÅN, PANTELÅN OG A. LANGS. GJELD.....	102,3	131,1	296,0	304,4		
524 ANSVARLIG LÅNEKAPITAL.....	-	-	13,5	13,5		
6. BETINGET SKATTEFRIE AVSETNINGER OG RESERVER.....	120,8	165,2	124,5	135,9		
531,532 INVESTERINGSFOND, DISTRIKTSUTB.FOND MV.....	15,3	30,1	17,1	10,9		
536 NEDSKREVET PÅ VAREKONTRAKTER.....	50,0	58,8	27,3	29,3		
537 LAGERRESERVER.....	50,0	66,2	67,5	71,6		
533,534,535,538,539 ØVRIGE BETINGET SKATTEFRIE AVSETN.....	5,4	10,1	12,6	24,2		
7. EGENKAPITAL.....	100,2	137,4	100,4	101,2		
541 AKSJEKAPITAL.....	45,5	46,0	57,5	58,9		
542 RESERVEFOND.....	15,6	20,1	18,6	21,4		
543 OPPSKRIVNINGSFOND.....	5,5	5,5	1,5	1,0		
544,546 FRI EGENKAPITAL.....	33,6	65,8	22,7	19,9		
8. TOTALKAPITAL.....	892,7	1 048,2	1 374,2	1 456,8		

1) ENGLISH TRANSLATION, SEE ANNEX 3.

TABELL 5 (FORTS.). ÅRSREGNSKAP FOR HVER BRANSJE. 1982

POST ITEM 1)	6123	61234
	ENGROSHANDEL MED MASKINER OG UTSTYR WHOLESALE OF MACHINERY AND EQUIPMENT	ENGROSHANDEL MED SKIPSUTSTYR OG FISKEREDSKAPER WHOLESALE OF SHIP EQUIPMENT AND FISHING GEAR
	MILL. KR	MILL. KR
RESULTATREGNSKAP PROFIT AND LOSS ACCOUNT		
210 SUM DRIFTSINNTEKTER.....	11 350,8	1 290,5
201 SALGSINNTEKTER AV VARER OG TJENESTER.....	11 253,8	1 264,3
202 -SPEIELLE OFF. AVGIFTER FOR TILVIRKEDE/SOLGTE VARER	0,5	0,2
203 SPEIELLE OFF. TILSKUDD FOR TILVIRKEDE/SOLGTE VARER.	0,5	0,1
204-207 ØVRIGE DRIFTSINNTEKTER.....	97,0	26,2
230 SUM DRIFTSKOSTNADER.....	10 937,3	1 234,4
211 FORBRUK AV INNKJØPTE VARER.....	7 025,4	744,3
212,213 LØNNINGER, FERIELØNN, HONORARER MV.....	1 699,6	133,7
214,215 FOLKETRYGD AVGIFT OG ANDRE PERSONALKOSTNADER.....	375,8	30,7
216 FRAKT OG SPEDISJON VEDRØRENDE SALGET.....	88,8	8,0
217-226 DIVERSE DRIFTSKOSTNADER.....	1 565,7	310,6
227 TAP PÅ FORDRINGER.....	52,9	3,9
228 BEHOLDNINGSENDRINGER VARER I ARB. OG EGENTILV. VARER	-39,8	-12,4
229 ORDINÆRE AVSKRIVNINGER.....	168,9	15,6
240 DRIFTSRESULTAT.....	413,5	56,1
250 SUM FINANSINNTEKTER.....	261,0	20,6
241 UTDELING PÅ AKSJER I DATTERSELSKAPER.....	0,9	0,2
242 UTDELING PÅ ANDRE AKSJER OG ANDELER.....	0,7	0,3
243 RENTEINNTEKTER FRA SELSKAPER I SAMME KONSERN.....	12,7	3,1
244-246 ANDRE RENTE- OG FINANSINNTEKTER.....	246,7	17,0
260 SUM FINANSKOSTNADER.....	482,0	61,3
251 RENTER TIL SELSKAPER I SAMME KONSERN.....	58,8	-
252 ANDRE RENTEKOSTNADER.....	277,6	50,3
253,254 DISAGIO OG ANDRE FINANSKOSTNADER.....	145,7	11,1
270 RESULTAT AV FINANSINNTEKTER OG FINANSKOSTNADER.....	-221,0	-40,8
280 SUM EKSTRAORDINÆRE INNTEKTER.....	194,9	24,3
272 OFFENTLIGE TILSKUDD.....	1,5	0,6
271,273 ØVRIGE EKSTRAORDINÆRE INNTEKTER.....	193,4	23,7
290 SUM EKSTRAORDINÆRE KOSTNADER.....	110,6	33,7
300 RESULTAT AV EKSTRAORDINÆRE INNTEKTER OG KOSTNADER.....	84,2	-9,4
310 RESULTAT FØR ÅRSOPPGJØRSDISPOSISJONER.....	276,7	5,9
340 RESULTAT AV ÅRSOPPGJØRSDISPOSISJONER.....	-262,0	-15,4
311-320 OPPSKRIVNINGER OG OVERFØR. FRA FOND/SALGSGEV.....	31,4	3,3
321 EKSTRAORDINÆRE SKATTEMESSIG BET. AV- OG NEDSKRIVN.....	42,4	3,6
322 AVSETNING TIL OPPSKRIVNINGSFOND.....	2,9	-
323 OPPSKRIVNING BENYTTET TIL FORHØYELSE AV AKSJEKAPITAL	-	-
330,334 BETINGET SKATTEFRIE FONDSAVSETN./SALGSGEV.....	96,8	11,8
331 ØKNING NEDSKRIVNING VAREKONTRAKTER.....	-0,1	-
332 ØKNING LAGERRESERVER.....	17,8	-3,3
333 SKATT PÅ FORMUE OG INNTÆKT (I IKKE-PERS. SELSK.).....	133,6	6,6
350,370 ÅRSOVERSKUDD/UNDERSKUDD.....	14,7	-9,5
352 OVERFØRT FRA BUNDET EGENKAPITAL.....	1,1	-
354 AVSATT TIL RESERVEFOND.....	21,8	1,2
353(-351,355),370(-554,555) AVSATT TIL FRI EGENKAPITAL..	-73,0	-17,5
356 FORHØYELSE AV AKSJEKAPITAL MED OVERSKUDDSMIDLER.....	11,3	-
357,554,555 UTBYTTE/ PRIVATKTO. OG SKATTER(PERS. SELSK.)	55,7	6,9
FINANSIERINGSANALYSE SOURCE AND APPLICATION OF FUNDS		
TILFØRSEL		
RESULTAT FØR ÅRSOPPGJØRSDISPOSISJONER.....	276,7	5,9
SKATT PÅ FORMUE OG INNTÆKT (I IKKE-PERSONLIGE SELSK.)...	133,6	6,6
AV- OG NEDSKRIVNINGER (UNNT. EKSTRAORD. SK.MESSIG BET.)...	208,7	16,1
UTBYTTE/ PRIVATKONTO OG SKATTER(PERS. SELSK.).....	55,7	6,9
NY EGENKAPITAL TILFØRT UTENFRA.....	158,6	59,2
SUM EGENFINANSIERING.....	454,7	67,7
TILFØRT FRA LANGSIKTIG GJELD.....	148,5	133,1
SUM LANGSIKTIG KAPITALTILFØRSEL.....	603,2	200,8
ANVENDELSE		
ØKNING I AKSJER OG ANDRE VERDIPAPIRER (LANGSIKT. PLASS.)	42,2	21,0
ØKNING I BEHOLDNING AV VARIGE DRIFTSMIDLER.....	293,3	38,6
ØKNING I ANDRE ANLEGGSMIDLER.....	159,2	85,8
ØKNING ANLEGGSMIDLER I ALT.....	494,7	145,4
ENDRING I ARBEIDSKAPITALEN.....	108,5	55,4

## YEAR'S ACCOUNT FOR EACH INDUSTRY GROUP, 1982

POST ITEM 1)	6123 ENGROSHANDEL MED MASKINER OG UTSTYR WHOLESALEING OF MACHINERY AND EQUIPMENT		61234 ENGROSHANDEL MED SKIPSUTSTYR OG FISKEREDSKAPER WHOLESALEING OF SHIP EQUIPMENT AND FISHING GEAR	
	1981	1982	1981	1982
BALANSE	MILL. KR		MILL. KR	
BALANCE SHEET				
E I E N D E L E R				
1. OMLØPSMIDLER.....	5 091,8	5 309,9	449,0	522,5
401,402 KONTANTER, BANKINNSK. OG INNEST. PÅ POSTGIRO.....	297,7	402,6	11,1	80,2
403,404 AKSJER, OBLIGASJONER OG ANDRE VERDIPAPIRER.....	45,2	34,5	0,6	0,6
405,406 VEKSEL- OG KUNDEFORDRINGER.....	2 167,8	2 127,6	215,1	194,1
407 KORTSIKTIGE FORDRINGER PÅ KONSERNSELSKAPER.....	60,5	139,7	2,5	4,9
408,413 ANDRE KORTS. FORDR. OG FORSKUDD TIL LEVERANDØRER.....	343,1	380,5	21,6	11,2
409 LAGER AV RÅVARER OG INNKJØPTE HALVFABRIKATA.....	48,3	30,2	8,5	4,5
411 LAGER AV VARER UNDER TILVIRKNING.....	329,0	311,1	3,3	17,6
412 LAGER AV FERDIGVARER.....	1 800,4	1 883,8	186,4	209,3
2. ANLEGGSMIDLER.....	1 152,2	1 404,8	193,5	319,2
421 AKSJER OG ANDELER I DATTERSELSKAPER.....	41,4	64,8	7,9	28,7
422,423 ANDRE AKSJER OG ANDELER OG ØVRIGE VERDIPAPIRER.....	62,5	80,8	13,9	13,6
424 LANGSIKTIGE FORDRINGER PÅ KONSERNSELSKAPER.....	120,7	228,3	28,4	107,4
425-428 ØVRIGE LANGSIKTIGE FORDRINGER.....	60,3	99,6	14,8	15,5
429-431 GOODWILL, PATENTER OG LIKNENDE RETTIGHETER.....	0,1	5,5	0,1	5,5
432 AKTIVERTE KOSTNADER.....	2,8	2,4	1,1	0,6
433,434 TRANSPORTMIDLER.....	86,2	93,0	7,2	11,2
435 MASKINER, VERKTØY, INVENTAR OG LIKNENDE.....	242,6	260,0	14,3	25,9
436 BYGNINGER OG BYGNINGSMESSIGE ANLEGG.....	463,1	492,2	91,4	95,9
437 ANLEGG UNDER UTFØRELSE.....	15,8	19,4	0,9	1,3
438,439 GRUNNAREALER.....	44,8	48,4	9,4	9,5
441 BOLIGER.....	11,9	10,5	4,3	4,1
442,443 KRAV PÅ AKSJEINNSKUDD OG EGNE AKSJER.....	-	-	-	-
3. TOTALKAPITAL.....	6 244,0	6 714,7	642,5	841,7
G J E L D O G E G E N K A P I T A L				
4. KORTSIKTIG GJELD.....	3 940,3	4 049,9	266,4	284,4
501,502 LEVERANDØR- OG VEKSELGJELD.....	1 828,3	1 697,4	116,3	88,5
503,504 KASSEKREDITT OG BYGGELÅN.....	352,6	433,2	55,2	63,2
505-507 SKYLDIG SKATTETREKK, FOLKETR OG ANDRE OFF. AVG.....	285,6	282,9	15,9	10,3
511 PÅLØPNE, IKKE UTLIKNEDE SKATTER.....	137,3	140,2	16,4	7,1
508,509,512,513,514,545 KORTSIKTIG GJELD FORØVRIG.....	1 336,5	1 496,2	62,6	115,4
5. LANGSIKTIG GJELD.....	966,3	1 114,8	179,2	312,2
521 LANGSIKTIG GJELD TIL KONSERNSELSKAPER.....	238,3	186,5	-	-
522,523,525 IHENDEH. OBL. LÅN, PANTELÅN OG A. LANGS. GJELD.....	665,4	865,2	179,2	312,2
524 ANSVARLIG LÅNEKAPITAL.....	62,7	63,1	-	-
6. BETINGET SKATTEFRIE AVSETNINGER OG RESERVER.....	528,2	632,8	52,9	58,0
531,532 INVESTERINGSFOND, DISTRIKTSUTB. FOND MV.....	42,0	46,9	5,5	2,2
536 NEDSKREVET PÅ VAREKONTRAKTER.....	85,2	85,1	0,2	0,2
537 LAGERRESERVER.....	383,2	401,0	46,9	43,6
533,534,535,538,539 ØVRIGE BETINGET SKATTEFRIE AVSETN.....	17,8	99,8	0,2	12,0
7. EGENKAPITAL.....	809,2	917,2	144,1	187,0
541 AKSJEKAPITAL.....	556,0	622,6	75,7	99,7
542 RESERVEFOND.....	198,2	272,7	31,5	67,9
543 OPPSKRIVNINGSFOND.....	15,1	5,5	-	-
544,546 FRI EGENKAPITAL.....	39,9	16,4	36,9	19,4
8. TOTALKAPITAL.....	6 244,0	6 714,7	642,5	841,7

1) ENGLISH TRANSLATION, SEE ANNEX 3.

TABELL 5 (FORTS.). ÅRSREGNSKAP FOR HVER BRANSJE. 1982

POST ITEM 1)	61235	61231 -33, 61239
	ENGROSHANDEL MED MASKINER OG UTSTYR FOR KONTOR OG BUTIKK WHOLESALE OF BUSINESS MACHINES AND EQUIPMENT	ENGROSHANDEL MED MASKINER OG UTSTYR ELLERS WHOLESALE OF OTHER MACHINERY AND EQUIPMENT
	MILL. KR	MILL. KR
RESULTATREGNSKAP PROFIT AND LOSS ACCOUNT		
210 SUM DRIFTSINNTEKTER.....	1 765,0	8 295,3
201 SALGSINNTEKTER AV VARER OG TJENESTER.....	1 760,3	8 229,2
202 -SPEIELLE OFF. AVGIFTER FOR TILVIRKEDE/SOLGTE VARER	-	0,4
203 SPEIELLE OFF. TILSKUDD FOR TILVIRKEDE/SOLGTE VARER.	-	0,3
204-207 ØVRIGE DRIFTSINNTEKTER.....	4,7	66,1
230 SUM DRIFTSKOSTNADER.....	1 704,0	7 999,0
211 FORBRUK AV INNKJØPTE VARER.....	840,0	5 441,1
212,213 LØNNINGER, FERIELØNN, HONORARER MV.....	391,3	1 174,6
214,215 FOLKETRYGD AVGIFT OG ANDRE PERSONALKOSTNADER.....	82,6	262,4
216 FRAKT OG SPEDISJON VEDRØRENDE SALGET.....	10,3	70,5
217-226 DIVERSE DRIFTSKOSTNADER.....	321,7	933,5
227 TAP PÅ FORDRINGER.....	10,7	38,3
228 BEHOLDNINGSENDRINGER VARER I ARB. OG EGENTILV. VARER	-8,3	-19,1
229 ORDINÆRE AVSKRIVNINGER.....	55,6	97,7
240 DRIFTSRESULTAT.....	61,0	296,4
250 SUM FINANSINNTEKTER.....	23,7	216,7
241 UTDELING PÅ AKSJER I DATTERSELSKAPER.....	-	0,7
242 UTDELING PÅ ANDRE AKSJER OG ANDELER.....	0,1	0,3
243 RENTEINNTEKTER FRA SELSKAPER I SAMME KONSERN.....	1,8	7,8
244-246 ANDRE RENTE- OG FINANSINNTEKTER.....	21,8	207,9
260 SUM FINANSKOSTNADER.....	106,1	314,6
251 RENTER TIL SELSKAPER I SAMME KONSERN.....	18,5	40,3
252 ANDRE RENTEKOSTNADER.....	28,5	198,7
253,254 DISAGIO OG ANDRE FINANSKOSTNADER.....	59,0	75,6
270 RESULTAT AV FINANSINNTEKTER OG FINANSKOSTNADER.....	-82,3	-97,9
280 SUM EKSTRAORDINÆRE INNTEKTER.....	34,1	136,4
272 OFFENTLIGE TILSKUDD.....	-	0,9
271,273 ØVRIGE EKSTRAORDINÆRE INNTEKTER.....	34,1	135,6
290 SUM EKSTRAORDINÆRE KOSTNADER.....	33,6	43,3
300 RESULTAT AV EKSTRAORDINÆRE INNTEKTER OG KOSTNADER.....	0,5	93,1
310 RESULTAT FØR ÅRSOPPGJØRSDISPOSISJONER.....	-20,8	291,5
340 RESULTAT AV ÅRSOPPGJØRSDISPOSISJONER.....	-32,0	-214,6
311-320 OPPSKRIVNINGER OG OVERFØR. FRA FOND/SALGSGEV....	9,2	18,9
321 EKSTRAORDINÆRE SKATTEMESSIG BET. AV- OG NEDSKRIVN....	5,1	33,6
322 AVSETNING TIL OPPSKRIVNINGSFOND.....	2,9	-
323 OPPSKRIVNING BENYTTET TIL FORHØYELSE AV AKSJEKAPITAL	-	-
330,334 BETINGET SKATTEFRIE FONDSAVSETN./SALGSGEV.....	7,9	77,1
331 ØKNING NEDSKRIVNING VAREKONTRAKTER.....	0,7	-0,7
332 ØKNING LAGERRESERVER.....	7,8	13,3
333 SKATT PÅ FORMUE OG INNTEKT (I IKKE-PERS. SELSK.)....	16,7	110,3
350,370 ÅRSOVERSKUDD/UNDERSKUDD.....	-52,7	76,9
352 OVERFØRT FRA BUNDET EGENKAPITAL.....	-	1,1
354 AVSATT TIL RESERVEFOND.....	2,4	18,2
353(-351,355),370(-554,555) AVSATT TIL FRI EGENKAPITAL..	-63,4	7,9
356 FORHØYELSE AV AKSJEKAPITAL MED OVERSKUDDSMIDLER....	6,4	4,9
357,554,555 UTBYTTE/ PRIVATKTO. OG SKATTER(PERS. SELSK.)	1,9	46,9
FINANSIERINGSANALYSE SOURCE AND APPLICATION OF FUNDS		
TILFØRSEL		
RESULTAT FØR ÅRSOPPGJØRSDISPOSISJONER.....	-20,8	291,5
SKATT PÅ FORMUE OG INNTEKT (I IKKE-PERSONLIGE SELSK.)...	16,7	110,3
AV- OG NEDSKRIVNINGER (UNNT. EKSTRAORD. SK.MESSIG BET.)..	82,5	110,2
UTBYTTE/ PRIVATKONTO OG SKATTER(PERS. SELSK.).....	1,9	46,9
NY EGENKAPITAL TILFØRT UTENFRA.....	80,9	18,5
SUM EGENFINANSIERING.....	124,0	263,0
TILFØRT FRA LANGSIKTIG GJELD.....	35,9	-20,5
SUM LANGSIKTIG KAPITALTILFØRSEL.....	159,9	242,5
ANVENDELSE		
ØKNING I AKSJER OG ANDRE VERDIPAPIRER (LANGSIKT. PLASS.)	19,1	2,1
ØKNING I BEHOLDNING AV VARIGE DRIFTSMIDLER.....	96,3	158,3
ØKNING I ANDRE ANLEGGSMIDLER.....	7,9	65,5
ØKNING ANLEGGSMIDLER I ALT.....	123,3	226,0
ENDRING I ARBEIDSKAPITALEN.....	36,6	16,6

## YEAR'S ACCOUNT FOR EACH INDUSTRY GROUP, 1982

POST ITEM 1)	61235 ENGROSHANDEL MED MASKINER OG UTSTYR FOR KONTOR OG BUTIKK WHOLESALE OF BUSINESS MACHINES AND EQUIPMENT		61231 -33, 61239 ENGROSHANDEL MED MASKINER OG UTSTYR ELLERS WHOLESALE OF OTHER MACHINERY AND EQUIPMENT	
	1981	1982	1981	1982
BALANSE	MILL. KR		MILL. KR	
BALANCE SHEET				
E I E N D E L E R				
1. OMLØPSMIDLER.....	7 58,4	8 18,3	3 884,4	3 969,2
401,402 KONTANTER, BANKINNSK. OG INNEST, PÅ POSTGIRO.....	83,7	84,6	202,9	237,8
403,404 AKSJER, OBLIGASJONER OG ANDRE VERDIPAPIRER.....	0,5	0,7	44,1	33,3
405,406 VEKSEL- OG KUNDEFORDRINGER.....	358,4	389,9	1 594,3	1 543,6
407 KORTSIKTIGE FORDRINGER PÅ KONSERNSELSKAPER.....	23,1	19,1	35,0	115,6
408,413 ANDRE KORTS. FORDR. OG FORSKUDD TIL LEVERANDØRER.....	26,7	18,8	294,7	350,6
409 LAGER AV RÅVARER OG INNKJØPTE HALVFABRIKATA.....	1,6	1,5	38,2	24,2
411 LAGER AV VARER UNDER TILVIRKNING.....	3,5	2,0	322,2	291,5
412 LAGER AV FERDIGVARER.....	260,9	301,8	1 353,1	1 372,7
2. ANLEGGSMIDLER.....	2 11,4	256,2	747,3	829,4
421 AKSJER OG ANDELER I DATTERSELSKAPER.....	4,0	6,1	29,5	30,0
422,423 ANDRE AKSJER OG ANDELER OG ØVRIGE VERDIPAPIRER.....	17,9	34,9	30,8	32,3
424 LANGSIKTIGE FORDRINGER PÅ KONSERNSELSKAPER.....	22,5	20,6	69,9	100,3
425-428 ØVRIGE LANGSIKTIGE FORDRINGER.....	9,5	13,1	35,9	70,9
429-431 GOODWILL, PATENTER OG LIKNENDE RETTIGHETER.....	-	-	-	-
432 AKTIVERTE KOSTNADER.....	0,1	0,1	1,7	1,7
433,434 TRANSPORTMIDLER.....	14,5	12,7	64,5	69,1
435 MASKINER, VERKTØY, INVENTAR OG LIKNENDE.....	1 00,9	97,4	127,4	136,6
436 BYGNINGER OG BYGNINGSMESSIGE ANLEGG.....	35,6	63,1	336,1	333,1
437 ANLEGG UNDER UTFØRELSE.....	-	-	14,9	18,1
438,439 GRUNNAREALER.....	4,9	7,2	30,5	31,7
441 BOLIGER.....	1,5	0,8	6,2	5,6
442,443 KRAV PÅ AKSJEINNSKUDD OG EGNE AKSJER.....	-	-	-	-
3. TOTALKAPITAL.....	9 69,8	1 074,5	4 631,7	4 798,6
G J E L D O G E G E N K A P I T A L				
4. KORTSIKTIG GJELD.....	6 50,0	6 73,3	3 024,0	3 092,1
501,502 LEVERANDØR- OG VEKSELGJELD.....	330,4	323,0	1 381,5	1 285,9
503,504 KASSEKREDITT OG BYGGELÅN.....	37,4	51,5	260,0	318,5
505-507 SKYLDIG SKATTETREKK, FOLKETR OG ANDRE OFF. AVG.....	64,0	71,4	205,7	201,2
511 PÅLØPNE, IKKE UTLIKNEDE SKATTER.....	15,1	17,8	105,8	115,4
508,509,512,513,514,545 KORTSIKTIG GJELD FORØVRIG.....	202,9	209,6	1 070,9	1 171,1
5. LANGSIKTIG GJELD.....	1 67,9	203,8	619,2	598,7
521 LANGSIKTIG GJELD TIL KONSERNSELSKAPER.....	90,7	85,3	147,6	101,2
522,523,525 IHENDEH.OBL.LÅN, PANTELÅN OG A. LANGS. GJELD.....	74,4	115,9	411,8	437,0
524 ANSVARLIG LÅNEKAPITAL.....	2,8	2,6	59,9	60,5
6. BETINGET SKATTEFRIE AVSETNINGER OG RESERVER.....	75,9	92,2	399,4	482,6
531,532 INVESTERINGSFOND, DISTRIKTSUTB.FOND MV.....	14,9	16,7	21,6	28,1
536 NEDSKREVET PÅ VAREKONTRAKTER.....	17,1	17,8	67,9	67,1
537 LAGERRESERVER.....	43,7	51,5	292,5	305,8
533,534,535,538,539 ØVRIGE BETINGET SKATTEFRIE AVSETN.....	0,2	6,2	17,3	81,6
7. EGENKAPITAL.....	76,0	105,2	589,1	625,1
541 AKSJEKAPITAL.....	169,4	186,9	311,0	336,0
542 RESERVEFOND.....	21,3	42,7	145,4	162,2
543 OPPSKRIVNINGSFOND.....	-	2,9	15,1	2,6
544,546 FRI EGENKAPITAL.....	-114,7	-127,3	117,7	124,4
8. TOTALKAPITAL.....	9 69,8	1 074,5	4 631,7	4 798,6

1) ENGLISH TRANSLATION, SEE ANNEX 3.

TABELL 5 (FORTS.). ÅRSREGNSKAP FOR HVER BRANSJE, 1982

POST ITEM 1)	6131	6132
	ENGROSHANDEL MED MOTORKJØRETØYER WHOLESALE OF MOTOR VEHICLES	ENGROSHANDEL MED BRENSSEL OG DRIVSTOFF WHOLESALE OF GASOLINE AND FUEL
	MILL. KR	MILL. KR
RESULTATREGNSKAP PROFIT AND LOSS ACCOUNT		
210 SUM DRIFTSINNTEKTER.....	10 188,9	13 606,1
201 SALGSINNTEKTER AV VARER OG TJENESTER.....	10 069,8	15 575,4
202 -SPEIELLE OFF. AVGIFTER FOR TILVIRKEDE/SOLGTE VARER	-	2 116,3
203 SPEIELLE OFF. TILSKUDD FOR TILVIRKEDE/SOLGTE VARER.	-	20,3
204-207 ØVRIGE DRIFTSINNTEKTER.....	119,2	126,7
230 SUM DRIFTSKOSTNADER.....	9 865,1	12 717,5
211 FORBRUK AV INNKJØPTE VARER.....	8 639,1	10 715,3
212,213 LØNNINGER, FERIELØNN, HONORARER MV.....	392,0	427,7
214,215 FOLKETRYGDAGGIFT OG ANDRE PERSONALKOSTNADER.....	85,2	171,9
216 FRAKT OG SPEDISJON VEDRØRENDE SALGET.....	18,8	383,5
217-226 DIVERSE DRIFTSKOSTNADER.....	644,1	784,5
227 TAP PÅ FORDRINGER.....	24,9	32,9
228 BEHOLDNINGSENDRINGER VARER I ARB. OG EGENTILV. VARER	-1,1	-51,1
229 ORDINÆRE AVSKRIVNINGER.....	62,2	252,7
240 DRIFTSRESULTAT.....	323,8	888,6
250 SUM FINANSINNTEKTER.....	179,2	145,6
241 UTDELING PÅ AKSJER I DATTERSELSKAPER.....	1,1	-
242 UTDELING PÅ ANDRE AKSJER OG ANDELER.....	0,2	1,2
243 RENTEINNTEKTER FRA SELSKAPER I SAMME KONSERN.....	24,3	6,4
244-246 ANDRE RENTE- OG FINANSINNTEKTER.....	153,6	138,0
260 SUM FINANSKOSTNADER.....	205,4	562,4
251 RENTER TIL SELSKAPER I SAMME KONSERN.....	14,4	107,6
252 ANDRE RENTEKOSTNADER.....	121,2	212,9
253,254 DISAGIO OG ANDRE FINANSKOSTNADER.....	69,8	241,9
270 RESULTAT AV FINANSINNTEKTER OG FINANSKOSTNADER.....	-26,2	-416,8
280 SUM EKSTRAORDINÆRE INNTEKTER.....	49,5	16,3
272 OFFENTLIGE TILSKUDD.....	0,6	-
271,273 ØVRIGE EKSTRAORDINÆRE INNTEKTER.....	48,9	16,3
290 SUM EKSTRAORDINÆRE KOSTNADER.....	64,3	46,4
300 RESULTAT AV EKSTRAORDINÆRE INNTEKTER OG KOSTNADER.....	-14,8	-30,1
310 RESULTAT FØR ÅRSOPPGJØRSDISPOSISJONER.....	282,8	441,7
340 RESULTAT AV ÅRSOPPGJØRSDISPOSISJONER.....	-227,4	-291,1
311-320 OPPSKRIVNINGER OG OVERFØR. FRA FOND/SALGSGEV.....	17,6	64,4
321 EKSTRAORDINÆRE SKATTEMESSIG BET. AV- OG NEDSKRIVN.....	56,4	150,8
322 AVSETNING TIL OPPSKRIVNINGSFOND.....	-	-
323 OPPSKRIVNING BENYTTET TIL FORHØYELSE AV AKSJEKAPITAL	0,2	-
330,334 BETINGET SKATTEFRIE FONDSAVSETN./SALGSGEV.....	31,8	55,0
331 ØKNING NEDSKRIVNING VAREKONTRAKTER.....	54,5	-
332 ØKNING LAGERRESERVER.....	32,6	88,2
333 SKATT PÅ FORMUE OG INNTEKT (I IKKE-PERS. SELSK.).....	69,6	61,5
350,370 ÅRSOVERSKUDD/UNDERSKUDD.....	55,4	150,6
352 OVERFØRT FRA BUNDET EGENKAPITAL.....	1,6	1,9
354 AVSATT TIL RESERVEFOND.....	14,6	10,5
353(-351,355),370(-554,555) AVSATT TIL FRI EGENKAPITAL..	-22,4	98,2
356 FORHØYELSE AV AKSJEKAPITAL MED OVERSKUDDSMIDLER.....	19,0	-
357,554,555 UTBYTTE/ PRIVATKTO. OG SKATTER(PERS. SELSK.)	45,8	43,7
FINANSIERINGSANALYSE SOURCE AND APPLICATION OF FUNDS		
TILFØRSEL		
RESULTAT FØR ÅRSOPPGJØRSDISPOSISJONER.....	282,8	441,7
SKATT PÅ FORMUE OG INNTEKT (I IKKE-PERSONLIGE SELSK.).....	69,6	61,5
AV- OG NEDSKRIVNINGER (UNNT. EKSTRAORD. SK.MESSIG BET.)..	63,5	252,9
UTBYTTE/ PRIVATKONTO OG SKATTER(PERS. SELSK.).....	45,8	43,7
NY EGENKAPITAL TILFØRT UTENFRA.....	10,8	-
SUM EGENFINANSIERING.....	241,7	589,4
TILFØRT FRA LANGSIKTIG GJELD.....	31,0	-45,5
SUM LANGSIKTIG KAPITALTILFØRSEL.....	272,7	543,9
ANVENDELSE		
ØKNING I AKSJER OG ANDRE VERDIPAPIRER (LANGSIKT. PLASS.)	11,3	1,2
ØKNING I BEHOLDNING AV VARIGE DRIFTSKOSTNADER.....	109,3	309,5
ØKNING I ANDRE ANLEGGSMIDLER.....	21,8	12,8
ØKNING ANLEGGSMIDLER I ALT.....	142,4	323,6
ENDRING I ARBEIDSKAPITALEN.....	130,3	220,4

## YEAR'S ACCOUNT FOR EACH INDUSTRY GROUP, 1982

POST ITEM 1)	6131		6132	
	ENGROSHANDEL MED MOTORKJØRETØYER WHOLESALE OF MOTOR VEHICLES		ENGROSHANDEL MED BRENSSEL OG DRIVSTOFF WHOLESALE OF GASOLINE AND FUEL	
BALANSE BALANCE SHEET	1981	1982	1981	1982
	MILL. KR		MILL. KR	
<b>E I E N D E L E R</b>				
1. OMLØPSMIDLER.....	3 047,9	3 428,2	4 356,1	4 432,0
401,402 KONTANTER, BANKINNSK. OG INNEST. PÅ POSTGIRO.....	361,0	392,1	351,3	363,1
403,404 AKSJER, OBLIGASJONER OG ANDRE VERDIPAPIRER.....	52,0	105,9	4,6	4,5
405,406 VEKSEL- OG KUNDEFORDRINGER.....	700,7	731,1	1 509,7	1 424,8
407 KORTSIKTIGE FORDRINGER PÅ KONSERNSELSKAPER.....	190,7	157,9	33,2	46,6
408,413 ANDRE KORTS. FORDR. OG FORSKUDD TIL LEVERANDØRER.....	56,9	52,1	614,8	413,0
409 LAGER AV RÅVARER OG INNKJØPTE HALVFABRIKATA.....	1,6	2,7	413,9	408,0
411 LAGER AV VARER UNDER TILVIRKNING.....	1,4	1,7	0,2	0,8
412 LAGER AV FERDIGVARER.....	1 683,7	1 984,7	1 428,5	1 771,2
2. ANLEGGSMIDLER.....	822,6	845,3	2 229,1	2 149,0
421 AKSJER OG ANDELER I DATTERSSELSKAPER.....	33,1	37,3	4,3	4,7
422,423 ANDRE AKSJER OG ANDELER OG ØVRIGE VERDIPAPIRER...	53,7	59,7	25,7	26,3
424 LANGSIKTIGE FORDRINGER PÅ KONSERNSELSKAPER.....	48,8	55,8	0,1	0,1
425-428 ØVRIGE LANGSIKTIGE FORDRINGER.....	128,0	141,4	112,2	124,2
429-431 GOODWILL, PATENTER OG LIKNENDE RETTIGHETER.....	-	-	-	-
432 AKTIVERTE KOSTNADER.....	-	1,3	10,6	10,3
433,434 TRANSPORTMIDLER.....	115,0	76,2	127,5	106,9
435 MASKINER, VERKTØY, INVENTAR OG LIKNENDE.....	47,1	50,6	163,4	312,3
436 BYGNINGER OG BYGNINGSMESSIGE ANLEGG.....	313,3	372,4	1 569,5	1 363,2
437 ANLEGG UNDER UTFØRELSE.....	33,0	3,3	89,3	72,3
438,439 GRUNNAREALER.....	38,3	34,8	123,1	124,9
441 BOLIGER.....	12,4	12,5	3,3	3,8
442,443 KRAV PÅ AKSJEINNSKUDD OG EGNE AKSJER.....	-	-	-	-
3. TOTALKAPITAL.....	3 870,6	4 273,5	6 585,2	6 581,0
<b>G J E L D O G E G E N K A P I T A L</b>				
4. KORTSIKTIG GJELD.....	2 259,5	2 509,5	3 641,2	3 496,8
501,502 LEVERANDØR- OG VEKSELGJELD.....	1 194,8	1 325,5	1 715,9	1 623,9
503,504 KASSEKREDITT OG BYGGELÅN.....	257,0	298,7	142,9	117,9
505-507 SKYLDIG SKATTETREKK, FOLKETR OG ANDRE OFF. AVG.....	202,3	202,1	644,4	720,9
511 PÅLØPNE, IKKE UTLIKNEDE SKATTER.....	87,9	72,9	5,5	62,7
508,509,512,513,514,545 KORTSIKTIG GJELD FORØVRIG.....	517,6	610,2	1 132,6	971,3
5. LANGSIKTIG GJELD.....	547,4	578,4	1 594,9	1 549,4
521 LANGSIKTIG GJELD TIL KONSERNSELSKAPER.....	119,0	62,9	410,5	369,2
522,523,525 IHENDEH. OBL. LÅN, PANTELÅN OG A. LANGS. GJELD.....	408,7	479,4	1 051,4	1 071,7
524 ANSVARLIG LÅNEKAPITAL.....	19,8	36,1	133,0	108,5
6. BETINGET SKATTEFRIE AVSETNINGER OG RESERVER.....	570,5	668,7	313,7	409,1
531,532 INVESTERINGSFOND, DISTRIKTSUTB. FOND MV.....	40,3	32,9	122,2	101,8
536 NEDSKREVET PÅ VAREKONTRAKTER.....	228,7	282,9	-	-
537 LAGERRESERVER.....	280,4	310,7	189,0	277,2
533,534,535,538,539 ØVRIGE BETINGET SKATTEFRIE AVSETN....	21,0	42,2	2,5	30,0
7. EGENKAPITAL.....	493,2	516,9	1 035,3	1 125,7
541 AKSJEKAPITAL.....	245,8	278,9	676,3	676,3
542 RESERVEFOND.....	96,3	109,2	189,8	198,5
543 OPPSKRIVNINGSFOND.....	5,0	5,0	266,6	250,1
544,546 FRI EGENKAPITAL.....	146,1	123,8	-97,3	0,9
8. TOTALKAPITAL.....	3 870,6	4 273,5	6 585,2	6 581,0

1) ENGLISH TRANSLATION, SEE ANNEX 3.



Tabell 6. Arsregnskap etter eierform. 1982 Year's account by owner group. 1982

Resultatregnskap Post Profit and loss account Item <sup>1</sup>	Personlige foretak Unincorporated enterprises	Aksjeselskaper og andre ikke-personlige foretak Incorporated enterprises
	Million kroner	
210 Sum driftsinntekter .....	1 042,0	77 385,7
201 Salgsinntekter av varer og tjenester .....	1 025,1	78 213,0
202 -Spesielle off. avgifter for tilvirkede/solgte varer .....	-	2 548,5
203 Spesielle off. tilskudd for tilvirkede/solgte varer .....	-	741,0
204-207 Øvrige driftsinntekter .....	16,8	980,2
230 Sum driftskostnader .....	1 065,5	74 872,7
211 Forbruk av innkjøpte varer .....	917,1	60 825,3
212, 213 Lønninger, ferielønn, honorarer mv. ....	58,2	5 243,1
214, 215 Folketrygdavgift og andre personalkostnader .....	12,1	1 231,1
216 Frakt og spedisjon vedrørende salget .....	1,9	1 039,2
217-226 Diverse driftskostnader .....	65,0	5 547,0
227 Tap på fordringer .....	2,2	226,4
228 Beholdningsendringer varer i arb. og egentilv. varer .....	-	-138,6
229 Ordinære avskrivninger .....	8,9	899,2
240 Driftsresultat .....	-23,5	2 513,0
250 Sum finansinntekter .....	11,6	1 180,6
241 Utdeling på aksjer i datterselskaper .....	-	6,0
242 Utdeling på andre aksjer og andeler .....	-	7,4
243 Renteinntekter fra selskaper i samme konsern .....	-	116,8
244-246 Andre rente- og finansinntekter .....	11,6	1 050,4
260 Sum finanskostnader .....	31,8	2 274,5
251 Renter til selskaper i samme konsern .....	0,8	219,7
252 Andre rentekostnader .....	25,9	1 475,9
253, 254 Disagio og andre finanskostnader .....	5,1	578,8
270 Resultat av finansinntekter og finanskostnader .....	-20,2	-1 094,0
280 Sum ekstraordinære inntekter .....	44,1	715,5
272 Offentlige tilskudd .....	0,2	20,3
271, 273 Øvrige ekstraordinære inntekter .....	43,9	695,3
290 Sum ekstraordinære kostnader .....	0,4	398,1
300 Resultat av ekstraordinære inntekter og kostnader .....	43,6	317,5
310 Resultat før årsoppgjørdisposisjoner .....	-	1 736,5
Årsoppgjørdisposisjoner:		
311-320 Oppskrivninger og overføringer fra fond/salgsgjev. ....	-	224,3
321 Ekstraordinære skattemessig bet. av- og nedskrivn. ....	4,1	445,3
322 Avsetning til oppskrivningsfond .....	-	2,9
323 Oppskrivning benyttet til forhøyelse av aksjekapital .....	.	14,8
330 Betinget skattefrie fondsavsetninger/salgsgjevinster .....	-	318,4
331 Økning nedskrivning varekontrakter .....	-	38,1
332 Økning lagerreserver .....	0,3	188,9
333 Skatt på formue og inntekt (i ikke-personlige selsk.) ....	.	417,9
340 Resultat av årsoppgjørdisposisjoner .....	-4,3	-1 202,0
350, 370 Arsoverskudd/-underskudd .....	-4,4	534,5
352 Overført fra bundet egenkapital .....	.	7,3
354 Avsatt til reservefond .....	.	106,5
353 (-351, 355), 370 (-554, 555) Avsatt til fri egenkapital ....	-6,2	137,0
356 Forhøyelse av aksjekapital med overskuddsmidler .....	.	31,5
357, 554, 555 Utbytte/privatkonto og skatter (pers. selsk.) ...	1,9	266,8

<sup>1</sup> For English translation, see Annex 3.

Tabell 6 (forts.). Arsregnskap etter eierform. 1982 Year's account by owner group. 1982

Balanse pr. 31/12 Post Balance sheet at 31/12	Personlige foretak	Aksjeselskaper og andre ikke-person- lige foretak
Million kroner		
<b>EIENDELER</b>		
1. Omløpsmidler .....	255,5	25 767,5
401, 402 Kontanter, bankinnsk. og innest. på postgiro .....	8,4	2 121,7
403, 404 Aksjer, obligasjoner og andre verdipapirer .....	-	276,5
405, 406 Veksel- og kundefordringer .....	179,9	9 120,2
407 Kortsiktige fordringer på konsernselskaper .....	.	928,2
408, 413 Andre korts. fordringer og forsk. til leverandører .....	2,4	2 366,8
409 Lager av råvarer og innkjøpte halvfabrikata .....	-	802,4
411 Lager av varer under tilvirkning .....	1,7	411,2
412 Lager av ferdigvarer .....	63,2	9 740,4
2. Anleggsmidler .....	93,5	9 107,9
421 Aksjer og andeler i datterselskaper .....	.	393,5
422, 423 Andre aksjer og andeler og øvrige verdipapirer .....	1,1	381,8
424 Langsiktige fordringer på konsernselskaper .....	.	589,0
425-428 Øvrige langsiktige fordringer .....	10,2	757,2
429-431 Goodwill, patenter og liknende rettigheter .....	-	5,9
432 Aktiverte kostnader .....	-	17,5
433, 434 Transportmidler .....	4,9	539,5
435 Maskiner, verktøy, inventar og liknende .....	14,8	1 166,8
436 Bygninger og bygningsmessige anlegg .....	58,9	4 437,6
437 Anlegg under utførelse .....	0,2	374,6
438, 439 Grunnarealer .....	3,0	370,0
441 Boliger .....	0,3	74,1
442, 443 Krav på aksjeinnskudd og egne aksjer .....	.	0,5
3. Totalkapital .....	349,0	34 875,3
<b>GJELD OG EGENKAPITAL</b>		
4. Kortsiktig gjeld .....	152,1	19 541,7
501, 502 Leverandør- og vekselgjeld .....	93,0	8 844,5
503, 504 Kassekreditt og byggelån .....	35,7	2 194,8
505-507 Skyldig skattetrekk, folke- og andre off. avg. ....	4,2	1 780,9
511 Påløpne, ikke utliknede skatter .....	-	433,4
508, 509, 512, 513, 514, 545 Kortsiktig gjeld for øvrig .....	19,2	- 6 288,1
5. Langsiktig gjeld .....	183,7	7 125,5
521 Langsiktig gjeld til konsernselskaper .....	.	1 031,3
522, 523, 525 Ihendeh.obl.lån, pantelån og annen langsiktig gjeld ....	183,7	5 666,3
524 Ansvarlig lånekapital .....	-	427,9
6. Betinget skattefrie avsetninger og reserver .....	2,7	3 064,2
531, 532 Investeringsfond, distriktsutb.fond mv. ....	0,8	297,5
536 Nedskrevet på varekontrakter .....	-	635,7
537 Lagerreserver .....	1,9	1 782,2
533, 534, 535, 538, 539 Øvrige betinget skattefrie avsetninger .....	-	348,8
7. Egenkapital .....	10,6	5 143,9
541 Aksjekapital .....	.	2 332,5
542 Reservefond .....	.	1 220,1
543 Oppskrivningsfond .....	-	309,3
544, 546 Fri egenkapital .....	10,6	1 282,0
8. Totalkapital .....	349,0	34 875,3

Tabell 7. Nøkkeltall for hver bransje. 1982 Principal measures/ratios for each industry group. 1982

Bransje Industry group <sup>1</sup>	Tallet på foretak Number of enter- prises	Sysse- l- setting Number of persons engaged	Salgs- inn- tekter Sales	Salgs- inntekter pr. syssel- satt Sales per person engaged	Driftsresultat pr. sysselsatt Operating result per person engaged
				Million kroner	1 000 kroner
611-613 Engroshandel .....	305	43 386	79 238,1	1 826	57
6111 Nærings- og nytelsesmidler .....	49	8 618	20 974,6	2 434	17
61111 Kolonialvarer .....	23	4 673	9 156,8	1 960	48
61115 Fisk og fiskevarer .....	8	589	3 950,9	6 708	119
61112, 61113, 61114, 61116, 61119 Nærings- og nytellesmidler ellers .....	18	3 356	7 866,9	2 344	-43
6112 Beklednings- og tekstilvarer .....	6	444	457,4	1 030	62
6113 Møbler og innbo .....	9	2 045	2 056,4	1 006	20
6119 Konsumvarer ellers .....	16	2 283	2 854,1	1 250	57
6121 Råvarer .....	36	5 054	8 359,2	1 654	56
61211 Fôr, gjødning og såvarer .....	5	1 654	3 322,5	2 009	110
61213 Jern og stål .....	9	1 144	2 155,5	1 884	39
61214 Papir .....	10	1 034	1 182,4	1 144	56
61212, 61219 Råvarer ellers .....	12	1 222	1 698,8	1 390	1
6122 Jernvarer og bygningsartikler .....	55	6 175	7 637,4	1 237	38
61221 Jernvarer .....	12	1 557	1 641,2	1 054	32
61223 Rør- og sanitærartikler .....	11	1 649	2 025,3	1 228	64
61222, 61224, 61229 Byggevarer ellers .....	32	2 969	3 970,9	1 337	26
6123 Maskiner og utstyr .....	97	13 021	11 253,8	864	32
61234 Skipsutstyr og fiskeredskaper .....	10	1 135	1 264,3	1 114	49
61235 Maskiner og utstyr for kontor og butikk	23	2 861	1 760,3	615	21
61231, 61232, 61233, 61239 Maskiner og utstyr ellers	64	9 025	8 229,2	912	33
6131 Motorkjøretøyer .....	30	3 122	10 069,8	3 225	104
6132 Brensel og drivstoff .....	7	2 624	15 575,4	5 936	339

<sup>1</sup> For English translation, see Annex 6.

Tabell 7 (forts.). Nøkkeltall for hver bransje. 1982 Principal measures/ratios for each industry group. 1982

Bransje	Resultat før års- oppgjør- disposisjoner pr. syss. Net profit before year- end adjust- ments per per- son engaged	Total- renta- bilietet før skatt Return on capital before taxes	Total- renta- bilietet etter skatt Return on capital after taxes	Egen- kapital- renta- bilietet Return on equity	Drifts- resultat- grad Operating profit margin
	1 000 kroner	Prosent	Per cent		
611-613 Engroshandel .....	40	10,2	9,0	20,8	4,3
6111 Nærings- og nytelsesmidler .....	35	9,1	8,5	19,8	1,6
61111 Kolonialvarer .....	32	10,2	9,7	18,5	3,5
61115 Fisk og fiskevarer .....	31	6,1	5,6	8,0	2,2
61112, 61113, 61114, 61116, 61119 Nærings- og nytellesmidler ellers .....	40	8,8	8,0	26,9	-0,9
6112 Beklednings- og tekstilvarer .....	57	17,8	13,0	27,8	6,7
6113 Møbler og innbo .....	20	7,6	5,9	8,1	3,1
6119 Konsumvarer ellers .....	25	9,0	7,7	12,5	5,7
6121 Råvarer .....	30	10,9	10,2	17,6	4,6
61211 Fôr, gjødning og såvarer .....	45	13,3	12,9	27,8	6,5
61213 Jern og stål .....	-17	4,9	4,7	-18,4	3,2
61214 Papir .....	51	15,8	13,5	36,6	6,1
61212, 61219 Råvarer ellers .....	36	9,5	8,7	15,6	1,8
6122 Jernvarer og bygningsartikler .....	25	11,4	10,2	28,0	3,8
61221 Jernvarer .....	31	13,8	13,1	57,7	3,9
61223 Rør- og sanitærartikler .....	42	12,8	10,7	25,7	6,0
61222, 61224, 61229 Byggevarer ellers .....	13	9,3	8,5	17,0	2,7
6123 Maskiner og utstyr .....	21	9,5	7,4	12,4	5,1
61234 Skipsutstyr og fiskeredskaper .....	5	7,6	6,7	-0,4	5,6
61235 Maskiner og utstyr for kontor og butikk	-7	2,6	0,9	-28,3	6,6
61231, 61232, 61233, 61239 Maskiner og utstyr ellers	32	11,3	8,9	21,9	4,8
6131 Motorkjøretøyer .....	91	10,3	8,6	26,2	3,8
6132 Brensel og drivstoff .....	168	11,6	10,6	30,1	8,4

Tabell 7 (forts.). Nøkkeltall for hver bransje. 1982 Principal measures/ratios for each industry group. 1982

Bransje	Netto drifts-	Resul-	Netto re-	Kapitalens	Gjelds-
	resultatgrad Net operat- ing profit margin	tat- grad Profit margin	sultatgrad Net profit margin	omløps- hastighet Capital turnover	rente- grad Interest margin
	Prosent				
611-613 Engroshandel .....	3,2	4,4	1,7	2,33	0,57
6111 Nærings- og nytelsesmidler .....	0,7	3,2	1,2	2,86	0,59
61111 Kolonialvarer .....	2,4	3,9	1,4	2,63	0,61
61115 Fisk og fiskevarer .....	1,7	1,6	0,3	3,93	0,76
61112, 61113, 61114, 61116, 61119 Nærings- og nytellesmidler ellers .....	-1,7	3,2	1,4	2,77	0,51
6112 Beklednings- og tekstilvarer .....	5,9	7,6	3,4	2,34	0,38
6113 Møbler og innbo .....	2,0	4,2	1,1	1,82	0,66
6119 Konsumvarer ellers .....	4,5	4,1	1,4	2,19	0,60
6121 Råvarer .....	3,3	4,9	1,5	2,22	0,67
61211 Fôr, gjødning og såvarer .....	5,3	6,4	2,1	2,08	0,67
61213 Jern og stål .....	2,1	1,9	-1,0	2,61	1,56
61214 Papir .....	4,7	6,0	3,6	2,63	0,31
61212, 61219 Råvarer ellers .....	0,1	5,0	2,2	1,91	0,52
6122 Jernvarer og bygningsartikler .....	3,0	4,6	1,6	2,47	0,62
61221 Jernvarer .....	3,0	5,9	2,6	2,34	0,53
61223 Rør- og sanitærartikler .....	5,2	6,1	2,4	2,09	0,53
61222, 61224, 61229 Byggevarer ellers .....	1,9	3,3	0,7	2,81	0,76
6123 Maskiner og utstyr .....	3,6	5,4	1,3	1,74	0,70
61234 Skipsutstyr og fiskeredskaper .....	4,3	4,4	-	1,70	1,01
61235 Maskiner og utstyr for kontor og butikk	3,5	1,5	-2,1	1,72	4,94
61231, 61232, 61233, 61239 Maskiner og utstyr ellers .....	3,6	6,4	2,2	1,75	0,57
6131 Motorkjøretøyer .....	3,2	4,2	2,1	2,47	0,39
6132 Brensel og drivstoff .....	6,5	4,9	2,4	2,37	0,46

Tabell 7 (forts.). Nøkkeltall for hver bransje. 1982 Principal measures/ratios for each industry group. 1982

Bransje	Utde- lings- for- hold Pay- out ratio	Egenkapital- andel pr. 31/12 Equity in per cent of total ca- pital 31/12	Egenkapital- andel pr. 1/1 Equity in per cent of total capital 1/1	Likvidi- tetsgrad 1 Bankers ratio	Likvidi- tetsgrad 2 Acid test
		Prosent			
611-613 Engroshandel .....	0,20	19,0	18,3	1,32	0,76
6111 Nærings- og nytelsesmidler .....	0,27	17,6	17,7	1,31	0,85
61111 Kolonialvarer .....	0,43	20,4	20,3	1,15	0,74
61115 Fisk og fiskevarer .....	0,04	17,0	16,4	1,29	0,75
61112, 61113, 61114, 61116, 61119 Nærings- og nytellesmidler ellers .....	0,11	14,6	14,7	1,50	1,00
6112 Beklednings- og tekstilvarer .....	0,04	31,2	26,4	2,35	1,24
6113 Møbler og innbo .....	0,48	24,3	25,4	1,37	0,85
6119 Konsumvarer ellers .....	0,20	24,4	25,0	1,51	0,86
6121 Råvarer .....	0,21	19,0	19,3	1,34	0,87
61211 Fôr, gjøddning og såvarer .....	0,01	15,4	15,7	1,27	0,70
61213 Jern og stål .....	.	14,3	14,4	1,19	0,70
61214 Papir .....	0,06	26,7	24,3	1,45	0,97
61212, 61219 Råvarer ellers .....	0,62	26,4	27,1	1,68	1,45
6122 Jernvarer og bygningsartikler .....	0,07	14,9	13,0	1,27	0,83
61221 Jernvarer .....	0,04	12,4	9,0	1,21	0,69
61223 Rør- og sanitærartikler .....	0,09	21,0	18,0	1,49	1,01
61222, 61224, 61229 Byggevarer ellers .....	0,06	11,6	11,8	1,17	0,79
6123 Maskiner og utstyr .....	0,39	18,4	17,2	1,31	0,76
61234 Skipsutstyr og fiskeredskaper .....	.	25,7	26,5	1,84	1,02
61235 Maskiner og utstyr for kontor og butikk 61231, 61232, 61233, 61239 Maskiner og utstyr ellers .....	0,26	18,1	17,0	1,28	0,74
6131 Motorkjøretøyer .....	0,21	19,9	20,1	1,37	0,57
6132 Brensel og drivstoff .....	0,11	20,2	18,1	1,27	0,64

Tabell 7 (forts.). Nøkkeltall for hver bransje. 1982 Principal measures/ratios for each industry group. 1982

Bransje	Anleggs- dekning Long-term capital in rela- tion to fixed assets	Arb.kap. andel av tot.kap. Working capital in per cent of total capital	Gj.snittlig rente på fremmed- kapital Average interest on liabili- ties	Gj.snitt- lig kunde- kredittid Average time of credit given to customers	Vare- lagerets omløps- hastighet Stock turn- over
611-613 Engroshandel .....	1,69	18,0	6,6	42	5,9
6111 Nærings- og nytelsesmidler .....	1,65	17,2	6,2	32	9,8
61111 Kolonialvarer .....	1,22	8,1	7,7	25	10,0
61115 Fisk og fiskevarer .....	1,65	16,6	5,4	19	11,3
61112, 61113, 61114, 61116, 61119 Nærings- og nytellesmidler ellers .....	2,77	28,0	4,8	48	8,9
6112 Beklednings- og tekstilvarer .....	4,89	50,1	8,3	38	3,9
6113 Møbler og innbo .....	2,17	21,9	5,6	63	4,3
6119 Konsumvarer ellers .....	1,88	24,3	6,5	55	5,3
6121 Råvarer .....	1,53	17,2	8,9	44	7,7
61211 Fôr, gjødnings og såvarer .....	1,41	13,9	10,5	44	5,8
61213 Jern og stål .....	1,43	11,8	9,4	52	7,7
61214 Papir .....	1,53	19,6	6,1	35	10,2
61212, 61219 Råvarer ellers .....	1,88	27,6	6,4	39	17,0
6122 Jernvarer og bygningsartikler .....	1,61	15,9	7,9	57	7,7
61221 Jernvarer .....	1,50	12,7	8,3	49	5,8
61223 Rør- og sanitærartikler .....	2,18	25,7	7,8	76	6,5
61222, 61224, 61229 Byggevarer ellers .....	1,35	10,3	7,7	50	9,8
6123 Maskiner og utstyr .....	1,90	18,8	6,7	69	3,2
61234 Skipsutstyr og fiskeredskaper .....	1,75	28,3	9,6	58	3,4
61235 Maskiner og utstyr for kontor og butikk	1,57	13,5	5,5	77	2,9
61231, 61232, 61233, 61239 Maskiner og utstyr ellers .....	2,06	18,3	6,5	69	3,2
6131 Motorkjøretøyer .....	2,09	21,5	4,6	26	4,7
6132 Brensel og drivstoff .....	1,44	14,2	6,2	34	5,3

Tabell 7 (forts.). Nøkkeltall for hver bransje. 1982 Principal measures/ratios for each industry group. 1982

Bransje	Arb.kap. i prosent av omsetningen	Langsiktig finansieringsforhold	Gj.snittlig leverandørkredittid	Selvfinansieringsgrad
	Working capital in per cent of sales	Long-term financing measure	Average time of credit obtained from suppliers	Self financing measure
	Prosent		Dager	
611-613 Engroshandel .....	8,0	2,35	51	1,20
6111 Nærings- og nytelsesmidler .....	6,3	2,06	31	0,97
61111 Kolonialvarer .....	3,2	0,93	29	0,71
61115 Fisk og fiskevarer .....	4,3	0,71	25	1,45
61112, 61113, 61114, 61116, 61119 Nærings- og nytelsesmidler ellers .....	11,1	6,61	34	1,36
6112 Beklednings- og tekstilvarer .....	21,8	41,27	46	4,87
6113 Møbler og innbo .....	12,4	.	71	0,63
6119 Konsumvarer ellers .....	11,6	3,67	60	1,09
6121 Råvarer .....	8,3	1,58	46	0,72
61211 Fôr, gjødning og såvarer .....	7,1	1,74	46	0,75
61213 Jern og stål .....	5,1	0,92	61	0,04
61214 Papir .....	7,6	.	35	1,60
61212, 61219 Råvarer ellers .....	14,9	0,75	31	1,00
6122 Jernvarer og bygningsartikler .....	6,7	2,52	57	1,19
61221 Jernvarer .....	5,4	.	71	3,87
61223 Rør- og sanitærartikler .....	13,3	4,08	72	1,20
61222, 61224, 61229 Byggevarer ellers .....	3,8	0,17	45	0,72
6123 Maskiner og utstyr .....	11,2	1,43	90	1,01
61234 Skipsutstyr og fiskeredskaper .....	18,8	1,44	48	0,22
61235 Maskiner og utstyr for kontor og butikk .....	8,2	1,82	135	0,45
61231, 61232, 61233, 61239 Maskiner og utstyr ellers .....	10,7	1,20	89	1,54
6131 Motorkjøretøyer .....	9,1	6,74	51	2,11
6132 Brensel og drivstoff .....	6,0	.	55	1,90



Tabell 8. Foretak etter totalrentabilitet for hver bransje. 1982 Enterprises by return on capital for each industry group. 1982

Bransje Industry group <sup>1</sup>	I alt Total	Totalrentabilitet før skatt. Return on capital before taxes.					Prosent Per cent 20,0 og over and over
		Mindre enn 0 Less than 0	0- 4,9	5,0- 9,9	10,0- 14,9	15,0- 19,9	
611-613 Engroshandel .....	305	20	48	109	69	31	28
6111 Nærings- og nytelsesmidler .....	49	-	11	17	15	4	2
61111 Kolonialvarer .....	23	-	3	8	8	3	1
61115 Fisk og fiskevarer .....	8	-	2	4	2	-	-
61112, 61113, 61114, 61116, 61119 Nærings- og nytellesmidler ellers .....	18	-	6	5	5	1	1
6112 Beklednings- og tekstilvarer .....	6	-	-	2	3	-	1
6113 Møbler og innbo .....	9	-	3	3	2	-	1
6119 Konsumvarer ellers .....	16	1	1	7	3	2	2
6121 Råvarer .....	36	-	6	15	6	6	3
61211 Fôr, gjødning og såvarer .....	5	-	-	1	2	-	2
61213 Jern og stål .....	9	-	3	5	1	-	-
61214 Papir .....	10	-	1	3	3	2	1
61212, 61219 Råvarer ellers .....	12	-	2	6	-	4	-
6122 Jernvarer og bygningsartikler .....	55	2	5	24	14	4	6
61221 Jernvarer .....	12	-	2	6	2	-	2
61223 Rør- og sanitærartikler .....	11	-	-	6	3	-	2
61222, 61224, 61229 Byggevarer ellers .....	32	2	3	12	9	4	2
6123 Maskiner og utstyr .....	97	12	15	30	19	12	9
61234 Skipsutstyr og fiskeredskaper .....	10	1	1	4	1	2	1
61235 Maskiner og utstyr for kontor og butikk ...	23	4	7	7	1	3	1
61231, 61232, 61233, 61239 Maskiner og utstyr ellers	64	7	7	19	17	7	7
6131 Motorkjøretøyer .....	30	3	6	10	6	1	4
6132 Brensel og drivstoff .....	7	2	1	1	1	2	-

<sup>1</sup> For English translation, see Annex 6.

Tabell 9. Foretak etter egenkapitalandel for hver bransje. 1982 Enterprises by equity in per cent of total capital for each industry group. 1982

Bransje Industry group <sup>1</sup>	I alt Total	Egenkapitalandel pr. 31/12. Equity in per cent of total capital 31/12					Prosent 40,0 og over and over
		Mindre enn 0 Less than 0	0- 9,9	10,0- 19,9	20,0- 29,9	30,0- 39,9	
611-613 Engroshandel .....	305	18	78	85	57	36	31
6111 Nærings- og nytelsesmidler .....	49	3	24	13	4	4	1
61111 Kolonialvarer .....	23	2	10	9	1	1	-
61115 Fisk og fiskevarer .....	8	-	4	2	1	1	-
61112, 61113, 61114, 61116, 61119 Nærings- og nytellesmidler ellers .....	18	1	10	2	2	2	1
6112 Beklednings- og tekstilvarer .....	6	-	-	2	1	1	2
6113 Møbler og innbo .....	9	-	1	2	3	2	1
6119 Konsumvarer ellers .....	16	1	1	4	3	4	3
6121 Råvarer .....	36	-	7	11	6	6	6
61211 Fôr, gjødning og såvarer .....	5	-	1	3	-	1	-
61213 Jern og stål .....	9	-	2	6	1	-	-
61214 Papir .....	10	-	3	1	3	1	2
61212, 61219 Råvarer ellers .....	12	-	1	1	2	4	4
6122 Jernvarer og bygningsartikler .....	55	2	17	15	13	6	2
61221 Jernvarer .....	12	-	3	2	4	3	-
61223 Rør- og sanitærartikler .....	11	-	4	3	2	1	1
61222, 61224, 61229 Byggevarer ellers .....	32	2	10	10	7	2	1
6123 Maskiner og utstyr .....	97	8	21	26	19	11	12
61234 Skipsutstyr og fiskeredskaper .....	10	1	-	3	3	2	1
61235 Maskiner og utstyr for kontor og butikk ...	23	2	4	9	4	2	2
61231, 61232, 61233, 61239 Maskiner og utstyr ellers	64	5	17	14	12	7	9
6131 Motorkjøretøyer .....	30	3	5	10	7	1	4
6132 Brensel og drivstoff .....	7	1	2	2	1	1	-

<sup>1</sup> For English translation, see Annex 6.

Tabell 10. Utvalgte nøkkeltall for hver bransje og omsetningsgruppe. 1982

Bransje Omsetningsgruppe	Tallet på foretak Number of enter- prises	Syssel- setting Number of per- sons engaged	Netto resultat- grad Net profit margin	Egenkap.- rentabi- litet Return on equity	Total- rentabi- litet før skatt Return on capi- tal be- fore taxes	
					Prosent	Per cent
611-613 Engroshandel .....	305	43 386	1,7	20,8	10,2	
Under 100 mill.kr .....	146	11 174	0,2	3,1	7,3	
100 - 224 " " .....	92	11 111	2,1	24,6	11,2	
225 mill.kr og over .....	67	21 101	1,8	22,6	10,5	
6111 Nærings- og nytelsesmidler .....	49	8 618	1,2	19,8	9,1	
Under 100 mill.kr .....	11	661	0,4	19,6	7,0	
100 - 224 " " .....	19	1 521	1,9	35,2	11,3	
225 mill.kr og over .....	19	6 436	1,2	17,7	8,8	
61111 Kolonialvarer .....	23	4 673	1,4	18,5	10,2	
Under 100 mill.kr .....	4	217	0,4	25,0	9,1	
100 - 224 " " .....	11	913	1,5	30,9	10,7	
225 mill.kr og over .....	8	3 543	1,5	16,9	10,1	
61115 Fisk og fiskevarer .....	8	589	0,3	8,0	6,1	
Under 100 mill.kr .....	1	60	:	:	:	
100 - 224 " " .....	3	233	0,6	13,5	8,6	
225 mill.kr og over .....	4	296	0,3	6,9	5,5	
61112, 61113, 61114, 61116, 61119 Nærings- og ny- telsesmidler ellers .....	18	3 356	1,4	26,9	8,8	
Under 100 mill.kr .....	6	384	0,3	14,2	4,4	
100 - 224 " " .....	5	375	3,6	50,7	14,8	
225 mill.kr og over .....	7	2 597	1,3	23,7	8,4	
6112 Beklednings- og tekstilvarer .....	6	444	3,4	27,8	17,8	
Under 100 mill.kr .....	5	388	2,1	14,7	11,2	
100 - 224 " " .....	1	56	:	:	:	
225 mill.kr og over .....	-	-	-	-	-	
6113 Møbler og innbo .....	9	2 045	1,1	8,1	7,6	
Under 100 mill.kr .....	3	188	0,2	3,7	4,2	
100 - 224 " " .....	3	326	3,7	23,4	13,6	
225 mill.kr og over .....	3	1 531	0,5	3,9	6,4	
6119 Konsumvarer ellers .....	16	2 283	1,4	12,5	9,0	
Under 100 mill.kr .....	8	601	-	-0,2	11,0	
100 - 224 " " .....	6	881	1,9	24,0	10,4	
225 mill.kr og over .....	2	801	:	:	:	
6121 Råvarer .....	36	5 054	1,5	17,6	10,9	
Under 100 mill.kr .....	12	841	3,3	28,8	11,5	
100 - 224 " " .....	16	1 571	1,4	11,6	8,3	
225 mill.kr og over .....	8	2 642	1,3	19,9	12,0	
61211 Fôr, gjødnings og såvarer .....	5	1 654	2,1	27,8	13,3	
Under 100 mill.kr .....	1	65	:	:	:	
100 - 224 " " .....	1	75	:	:	:	
225 mill.kr og over .....	3	1 514	1,9	26,4	13,5	
61213 Jern og stål .....	9	1 144	-1,0	-18,4	4,9	
Under 100 mill.kr .....	2	118	:	:	:	
100 - 224 " " .....	5	555	0,1	2,0	6,2	
225 mill.kr og over .....	2	471	:	:	:	

## Selected ratios for each industry group and size (sales). 1982

Resultat- grad Profit margin	Likvidi- tetsgrad 1 Bankers ratio	Gjelds- rente- grad Inter- rest margin	Arbeids-	Egen-	Industry group Size (sales)
			kapitalens andel av totalkap. Working capital in per cent of to- tal capital	kapital- andel pr. 31/12 Equity in per cent of total capi- tal at 31/12	
Prosent					
4,4	1,32	0,57	18,0	19,0	611-613 Wholesale trade
3,7	1,29	0,92	16,8	15,1	Under 100 million kroner
5,3	1,25	0,51	14,2	18,7	100 - 224 " "
4,2	1,35	0,54	19,2	19,8	225 million kroner and over
3,2	1,31	0,59	17,2	17,6	6111 Food, beverages and tobacco
2,5	1,12	0,85	7,0	5,2	Under 100 million kroner
4,1	1,20	0,50	11,0	14,5	100 - 224 " "
3,1	1,33	0,59	18,8	18,7	225 million kroner and over
3,9	1,15	0,61	8,1	20,4	61111 Grocery goods
3,9	1,12	0,90	6,5	2,7	Under 100 million kroner
3,9	1,19	0,58	9,8	13,0	100 - 224 " "
3,9	1,14	0,60	7,8	22,9	225 million kroner and over
1,6	1,29	0,76	16,6	17,0	61115 Fish and fish products
:	:	:	:	:	Under 100 million kroner
3,3	1,07	0,81	5,3	12,2	100 - 224 " "
1,3	1,35	0,75	19,3	18,1	225 million kroner and over
					61112, 61113, 61114, 61116, 61119 Food not elsewhere classified, beverages and tobacco
3,2	1,50	0,51	28,0	14,6	Under 100 million kroner
1,4	1,11	0,78	7,3	6,8	100 - 224 " "
5,0	1,35	0,23	17,6	19,4	225 million kroner and over
3,1	1,54	0,55	30,1	14,5	
7,6	2,35	0,38	50,1	31,2	6112 Textile goods and wearing apparel
5,8	2,45	0,61	50,3	27,5	Under 100 million kroner
:	:	:	:	:	100 - 224 " "
-	-	-	-	-	225 million kroner and over
4,2	1,37	0,66	21,9	24,3	6113 Furniture and furnishings
1,7	1,11	0,88	8,6	11,7	Under 100 million kroner
7,5	1,68	0,29	35,2	29,6	100 - 224 " "
3,6	1,33	0,82	19,7	24,0	225 million kroner and over
4,1	1,51	0,60	24,3	24,4	6119 Other consumer goods
5,3	1,53	1,00	29,3	20,2	Under 100 million kroner
5,9	1,48	0,63	21,7	15,1	100 - 224 " "
:	:	:	:	:	225 million kroner and over
4,9	1,34	0,67	17,2	19,0	6121 Raw materials
7,6	1,36	0,51	17,1	18,1	Under 100 million kroner
3,5	1,36	0,56	17,3	27,3	100 - 224 " "
5,2	1,33	0,74	17,2	15,3	225 million kroner and over
6,4	1,27	0,67	13,9	15,4	61211 Feeds, fertilizers and seeds
:	:	:	:	:	Under 100 million kroner
:	:	:	:	:	100 - 224 " "
6,2	1,27	0,68	14,0	15,7	225 million kroner and over
1,9	1,19	1,56	11,8	14,3	61213 Iron and steel
:	:	:	:	:	Under 100 million kroner
2,7	1,27	0,94	16,0	16,1	100 - 224 " "
:	:	:	:	:	225 million kroner and over

Tabell 10 (forts.). Utvalgte nøkkeltall for hver bransje og omsetningsgruppe. 1982

Bransje Omsetningsgruppe	Tallet på foretak	Sysse- lsetting	Netto resultat- grad	Egenkap.- rentabi- litet	Total- rentabi- litet før skatt
					Prosent
61214 Papir .....	10	1 034	3,6	36,6	15,8
Under 100 mill.kr .....	4	249	1,6	23,5	11,7
100 - 224 " " .....	5	523	3,5	29,9	15,3
225 mill.kr og over .....	1	262	:	:	:
61212, 61219 Råvarer ellers .....	12	1 222	2,2	15,6	9,5
Under 100 mill.kr .....	5	409	4,0	22,3	10,7
100 - 224 " " .....	5	418	0,5	3,2	5,0
225 mill.kr og over .....	2	395	:	:	:
6122 Jernvarer og bygningsartikler .....	55	6 175	1,6	28,0	11,4
Under 100 mill.kr .....	35	2 658	1,2	17,6	9,9
100 - 224 " " .....	12	1 612	2,9	56,5	14,4
225 mill.kr og over .....	8	1 905	1,2	23,0	10,9
61221 Jernvarer .....	12	1 557	2,6	57,7	13,8
Under 100 mill.kr .....	9	772	1,3	15,5	9,1
100 - 224 " " .....	1	199	:	:	:
225 mill.kr og over .....	2	586	:	:	:
61223 Rør- og sanitærartikler .....	11	1 649	2,4	25,7	12,8
Under 100 mill.kr .....	3	200	1,7	22,9	10,9
100 - 224 " " .....	6	835	1,0	22,5	10,3
225 mill.kr og over .....	2	614	:	:	:
61222, 61224, 61229 Byggevarer ellers .....	32	2 969	0,7	17,0	9,3
Under 100 mill.kr .....	23	1 686	1,1	17,9	10,0
100 - 224 " " .....	5	578	0,7	14,6	9,4
225 mill.kr og over .....	4	705	0,4	17,0	8,3
6123 Maskiner og utstyr .....	97	13 021	1,3	12,4	9,5
Under 100 mill.kr .....	61	5 183	-1,0	-13,0	4,7
100 - 224 " " .....	25	4 173	3,5	29,3	13,5
225 mill.kr og over .....	11	3 665	1,4	12,9	9,8
61234 Skipsutstyr og fiskeredskaper .....	10	1 135	-	-0,4	7,6
Under 100 mill.kr .....	8	821	-0,7	-7,1	5,0
100 - 224 " " .....	1	110	:	:	:
225 mill.kr og over .....	1	204	:	:	:
61235 Maskiner og utstyr for kontor og butikk .....	23	2 861	-2,1	-28,3	2,6
Under 100 mill.kr .....	15	1 332	-8,7	.	-10,0
100 - 224 " " .....	8	1 529	2,5	18,6	10,6
225 mill.kr og over .....	-	-	-	-	-
61231, 61232, 61233, 61239 Maskiner og ut- styr ellers .....	64	9 025	2,2	21,9	11,3
Under 100 mill.kr .....	38	3 030	1,3	12,6	9,4
100 - 224 " " .....	16	2 534	4,1	35,1	15,0
225 mill.kr og over .....	10	3 461	1,6	17,7	9,9
6131 Motorkjøretøyer .....	30	3 122	2,1	26,2	10,3
Under 100 mill.kr .....	11	654	-0,3	-2,4	5,8
100 - 224 " " .....	8	818	-1,0	-16,7	4,1
225 mill.kr og over .....	11	1 650	2,7	32,9	11,9
6132 Brensel og drivstoff .....	7	2 624	2,4	30,1	11,6
Under 100 mill.kr .....	-	-	-	-	-
100 - 224 " " .....	2	153	:	:	:
225 mill.kr og over .....	5	2 471	2,5	30,5	11,8

## Selected ratios for each industry group and size (sales). 1982

Resultat- grad	Likvidi- tets- grad 1	Gjelds- rente- grad	Arbeids- kapitalens andel av totalkap.	Egen- kapital- andel pr. 31/12	Industry group Size (sales)
6,0	1,45	0,31	19,6	26,7	61214 Paper and paper products Under 100 million kroner 100 - 224 " " 225 million kroner and over
4,9	1,15	0,60	8,7	17,9	
5,6	1,43	0,23	17,9	34,0	
:	:	:	:	:	
5,0	1,68	0,52	27,6	26,4	61212, 61219 Metals, chemicals and other raw materials Under 100 million kroner 100 - 224 " " 225 million kroner and over
9,7	1,45	0,52	17,6	20,1	
2,0	1,51	0,68	23,1	42,1	
:	:	:	:	:	
4,6	1,27	0,62	15,9	14,9	6122 Hardware and construction materials Under 100 million kroner 100 - 224 " " 225 million kroner and over
4,5	1,33	0,71	16,9	15,3	
6,3	1,28	0,52	16,8	12,3	
3,9	1,24	0,64	14,6	16,0	
5,9	1,21	0,53	12,7	12,4	61221 Hardware Under 100 million kroner 100 - 224 " " 225 million kroner and over
4,0	1,54	0,62	26,9	20,1	
:	:	:	:	:	
:	:	:	:	:	
6,1	1,49	0,53	25,7	21,0	61223 Plumbers' goods Under 100 million kroner 100 - 224 " " 225 million kroner and over
6,2	1,31	0,72	16,1	13,3	
5,0	1,28	0,79	17,6	9,6	
:	:	:	:	:	
3,3	1,17	0,76	10,3	11,6	61222, 61224, 61229 Timber, paints etc. and other construction materials Under 100 million kroner 100 - 224 " " 225 million kroner and over
4,5	1,25	0,74	13,0	13,8	
3,5	1,07	0,76	4,7	12,6	
2,3	1,15	0,81	10,0	8,5	
5,4	1,31	0,70	18,8	18,4	6123 Machinery and equipment Under 100 million kroner 100 - 224 " " 225 million kroner and over
2,5	1,22	1,60	14,1	14,3	
7,8	1,19	0,37	12,3	21,9	
6,1	1,50	0,74	27,3	18,6	
4,4	1,84	1,01	28,3	25,7	61234 Ship equipment and fishing gear Under 100 million kroner 100 - 224 " " 225 million kroner and over
2,6	1,08	1,30	4,2	15,3	
:	:	:	:	:	
:	:	:	:	:	
1,5	1,22	4,94	13,5	14,1	61235 Business machines and equipment Under 100 million kroner 100 - 224 " " 225 million kroner and over
-5,5	1,11	.	8,1	-3,2	
6,4	1,30	0,49	16,8	24,7	
-	-	-	-	-	
6,4	1,28	0,57	18,3	18,1	61231, 61232, 61233, 61239 Other machines and equipment Under 100 million kroner 100 - 224 " " 225 million kroner and over
4,9	1,29	0,67	18,4	19,7	
8,8	1,15	0,33	10,1	20,7	
5,9	1,38	0,70	23,5	15,4	
4,2	1,37	0,39	21,5	19,9	6131 Motor vehicles Under 100 million kroner 100 - 224 " " 225 million kroner and over
3,9	1,29	1,08	17,3	14,8	
2,2	1,01	1,62	0,8	10,8	
4,4	1,45	0,28	25,7	22,2	
4,9	1,27	0,46	14,2	20,2	6132 Gasoline and fuel Under 100 million kroner 100 - 224 " " 225 million kroner and over
-	-	-	-	-	
:	:	:	:	:	
5,0	1,27	0,45	14,2	20,8	

Tabell 11. Dekningsprosent av total sysselsetting for hver bransje. 1982 Percentage of total number of persons engaged for each industry group. 1982

Bransje Industry group <sup>1</sup>	Sysselsetting i foretak med i regnskapsstatistikken i prosent av total sysselsetting <sup>2</sup> Persons engaged in enterprises included in the statistics of accounts in per cent of total number of persons engaged <sup>2</sup>
611-613 Engroshandel .....	46
6111 Nærings- og nytelsesmidler .....	52
61111 Kolonialvarer .....	72
61115 Fisk og fiskevarer .....	24
61112, 61113, 61114, 61116, 61119 Nærings- og nytelsesmidler ellers .....	43
6112 Beklednings- og tekstilvarer .....	13
6113 Møbler og innbo .....	37
6119 Konsumvarer ellers .....	33
6121 Råvarer .....	49
61211 Fôr, gjødning og såvarer .....	63
61213 Jern og stål .....	44
61214 Papir .....	48
61212, 61219 Råvarer ellers .....	42
6122 Jernvarer og bygningsartikler .....	40
61221 Jernvarer .....	77
61223 Rør- og sanitærartikler .....	62
61222, 61224, 61229 Byggevarer ellers .....	27
6123 Maskiner og utstyr .....	46
61234 Skipsutstyr og fiskeredskaper .....	42
61235 Maskiner og utstyr for kontor og butikk .....	46
61231, 61232, 61233, 61239 Maskiner og utstyr ellers .....	46
6131 Motorkjøretøyer .....	59
6132 Brensel og drivstoff .....	81

<sup>2</sup> Sysselsetting i regnskapsstatistikken omfatter tallet på sysselsatte pr. 31/12 1982, mens total sysselsetting gjelder antall utførte årsverk i 1982. Den beregnede dekningsprosent kan derfor bli noe misvisende.

<sup>1</sup> For English translation, see Annex 6. <sup>2</sup> The number of persons engaged from the statistics of accounts is based on persons engaged 31 December 1982 while the total number of persons engaged is based on man-years worked in 1982. The calculated percentages therefore may be somewhat misleading.

## Statistisk Sentralbyrå

5. kontor  
Postboks 8131 Dep, Oslo 1  
Tlf. (02) \* 41 38 20

## Alminnelig regnskapsskjema

Undergitt taushetsplikt

Regnskapsstatistikk 1982

Frist for innsending  
20. april 1983

1

Sammen med det utfylte skjemaet ber vi Dem legge ved trykt årsberetning og regnskap med noter.

Fra						
Nærings- (kontor-) adresse					Sysselsatte pr. 31/12	
Næringsvei			Bransje			
Opplysninger som må gis om varige driftsmidler og andre verdier						
	Beløp oppgis i hele kroner	1 Avskrivbare bygn. og bygn.messige anlegg	2 Maskiner, verkøy, inventar m.v.	3 Skip og andre fartøy	4 Andre transportmidler	5 Goodwill og aktiverte kostn. regnskapsloven § 21
100	Bokført verdi 1/1 .....					
101	Nyanskaffelser og påkostninger siste år .....					
102	Oppskrivninger siste år .....					
111	+ Bokført verdi av driftsmidler, solgt, tilintet- gjort eller utrangert siste år .....					
112	+ Ordinære avskrivninger .....					
	<b>Ekstraordinære av- og nedskrivninger</b>					
113	+ Tilleggsavskrivninger .....					
114	+ Åpningsavskrivninger .....					
115	+ Ekstraordinær avskrivning av miljøverninvesteringer .....					
116	+ Andre ekstraordinære skattemessig betinget av- og nedskrivninger .....					
117	+ .....					
118	+ Nedskrivning, jfr. regnskapsl. §21, 3. ledd					
120	Bokført verdi 31/12 .....					
121	Herav oppskrevet i alt .....					
122	Anskaffelsesverdi .....					
123	Prosentats for ordinære avskrivninger .....	%	%	%	%	%

## Tilleggsopplysninger – Tap på fordringer

Beløp i hele kroner

RA-170  
12.82.600

131	Tap på kundefordringer .....	
132	+ Tap på andre fordringer, herunder fordringer på konsernselskap, ansatte, m.v. ....	
133	+ Avsatt en bloc på kundefordringer, kundeveksler og diskonterte vekslers ved regnskapsårets slutt .....	
140	Sum .....	
141	+ Avsatt en bloc på kundefordringer, kundeveksler og diskonterte vekslers ved regnskapsårets begynnelse .....	
150	= Differanse .....	
151	+ Fradrag for inngått på tidligere nedskrevne fordringer .....	
160	Tap på fordringer (post 227 i resultatregnskapet) .....	



## Resultatregnskap 19 .....

Driftsinntekter og driftskostnader		Hele kroner	Ekstraordinære inntekter og kostnader		Hele kroner
201	Salgsinntekter av varer og tjenester .....		271	Vinning ved avgang av anleggsmidler (herunder driftsmidler) (salg, erstatning, ekspropriasjon m.v.) .....	
202	Spes. off. avgifter for tilvirkede/solgte varer (ikke m.v.a.)(±) .....		272	Offentlige tilskudd som ikke er knyttet til produksjon/salg .....	
203	Spes. off. tilskudd for tilvirkede/solgte varer .....		273	Andre ekstraordinære inntekter .....	
204	Aktiverte egne investeringsarbeider .....		280	Sum ekstraordinære inntekter .....	
205	Leieinntekter, fast eiendom .....		281	Tap ved avgang av anleggsmidler, (herunder driftsmidler) (salg, erstatning, ekspropriasjon m.v.) .....	
206	Provisjonsinntekter .....		282	Nedskrivning på anleggsmidler, jfr. regnsk.l. §21 3. ledd .....	
207	Andre driftsinntekter .....		283	Gaver .....	
210	Sum driftsinntekter .....		284	Andre ekstraordinære kostnader .....	
211	Forbruk av innkjøpte råvarer, innkjøpte halvfabrikata og handelsvarer .....		290	Sum ekstraordinære kostnader .....	
212	Lønninger, ferielønn, honorarer m.v. ....		300	Resultat av ekstraordinære inntekter og kostnader .....	
213	Honorarer m.v. utenfor tjenesteforhold .....		310	Resultat før årsoppgjørdisposisjoner (postene 240, 270 og 300) .....	
214	Arbeidsgiveravgift til folketrygden .....		<b>Årsoppgjørdisposisjoner</b>		
215	Pensjonskostnader og andre indirekte personalkostnader .....		311	Oppskrivning av anleggsmidler .....	
216	Frakt og spedisjon vedr. salget .....		312	Overført fra oppskrivningsfond .....	
217	Husleie, tomteleie, lys og varme .....		320	Overført fra betinget skattefrie fondsavsetninger og salgsgevinster:	
218	Bilkostnader .....		a.	_____ kr.	
219	Reise- og diettkostnader, bilgodtgjørelse .....		b.	_____ kr.	
221	Provisjonskostnader .....		c.	_____ kr.	
222	Representasjonskostnader .....		d.	_____ kr.	
223	Kontingenter .....		321	Ekstraordinære skattemessig betinget av- og nedskrivninger og ekstraordinær avskrivning av miljøverninvesteringer .....	
224	Garanti- og servicekostnader .....		322	Avsetning til oppskrivningsfond .....	
225	Patent- og lisenskostnader .....		330	Betinget skattefrie fondsavsetninger, salgsgevinster:	
226	Andre driftskostnader (bes spesifisert i hovedposter på eget bilag) .....		a.	_____ kr.	
227	Tap på fordringer .....		b.	_____ kr.	
228	Tillegg/fradrag for beholdn.endinger av varer i arbeid og ferdig egentilvirkede varer (+)(+) .....		c.	_____ kr.	
229	Ordinære avskrivninger .....		d.	_____ kr.	
230	Sum driftskostnader .....		331	Økning/nedgang nedskrivning varekontrakter .....	
240	Driftsresultat .....		332	Økning/nedgang lagerreserver .....	
<b>Finansinntekter og finanskostnader</b>			340	Resultat av årsoppgjørdisposisjoner (311-332) .....	
241	Utdeling på aksjer og andeler i datterselskap .....		370	Årsoverskudd/underskudd (310-340) .....	
242	Utdeling på andre aksjer og andeler .....		<b>På privatkonto (jfr. post 554) bes følgende poster spesifisert:</b>		
243	Renteinntekter fra selskap i samme konsern .....			Kontantuttak .....	
244	Andre renteinntekter .....			Vareuttak .....	
245	Agio .....			Egen bolig i forretningsgård .....	
246	Andre finansinntekter .....			Lys og varme privat .....	
250	Sum finansinntekter .....			Private telefonkostnader .....	
251	Renter til selskap i samme konsern .....				
252	Andre rentekostnader .....				
253	Disagio .....				
254	Andre finanskostnader .....				
260	Sum finanskostnader .....				
270	Resultat av finansinntekter og finanskostnader .....				

## Balanse pr.

Eiendeler		År . . . . . (siste år) Hele kroner	År . . . . . (forrige år) Hele kroner	Gjeld og egenkapital	År . . . . . (siste år) Hele kroner	År . . . . . (forrige år) Hele kroner
	<b>Omløpsmidler</b>			<b>Kortsiktig gjeld</b>		
401	Kontanter . . . . .			501	Leverandørgjeld (også til konsernselskap) . . . . .	
402	Bankinnskudd og innestående på postgiro . . . . .			502	Vekselgjeld . . . . .	
403	Aksjer og andeler . . . . .			503	Kassekreditt . . . . .	
404	Obligasjoner og andre verdipapirer . . . . .			504	Byggelån . . . . .	
405	Vekselfordringer . . . . .			505	Skyldig skattetrekk og folketrygdavgift . . . . .	
406	Kundefordringer . . . . .			506	Skyldig merverdi- og investeringsavgift . . . . .	
408	Andre kortsiktige fordringer . . . . .			507	Andre skyldige offentlige avgifter . . . . .	
409	Lager av råvarer og innkjøpte halvfabr. . . . .			508	Påløpne, ikke forfalne lønning- er, feriepenger, honorarer m.v. . . . .	
411	Lager av varer under tilvirk- ning . . . . .			509	Påløpne, ikke forfalne gjeldsrenter . . . . .	
412	Lager av ferdigvarer (egentilvirkede og kjøpte) . . . . .			511	Påløpne, ikke utlignende skatter	
413	Forskudd til leverandører . . . . .			512	Forskudd fra kunder . . . . .	
	<b>Anleggsmidler</b>			513	Garanti- og serviceforpliktelser . . . . .	
422	Aksjer og andeler . . . . .			514	Annen kortsiktig gjeld, herunder korts. gjeld til konsernselskap . . . . .	
423	Obligasjoner og andre verdipapirer . . . . .				<b>Langsiktig gjeld</b>	
426	Lån til ansatte . . . . .			522	Ihdehaverobligasjonslån . . . . .	
427	Andre langsiktige fordringer . . . . .			523	Pantelån . . . . .	
428	Forskudd til leverandører . . . . .			524	Ansvarlig lånekapital . . . . .	
429	Patenter og lignende rettigheter . . . . .			525	Annen langsiktig gjeld . . . . .	
431	Goodwill . . . . .				<b>Betinget skattefrie avsetn., reserver</b>	
432	Aktiverte kostnader . . . . .			531	Inv.fond herunder miljøv.fond markedsbearbeidingsfond m.v. . . . .	
433	Skip og andre fartøyer . . . . .			532	Distriktsutbyggingsfond . . . . .	
434	Andre transportmidler . . . . .			534	Salgsgevinster på varige driftsmidler . . . . .	
435	Maskiner, verktøy, inventar og lignende . . . . .			535	Avsatt til åpningsavskrivning/ kontraksavskrivning . . . . .	
436	Bygninger og bygningsmes- sige anlegg (ekskl. boliger) . . . . .			536	Nedskrevet på varekontrakter . . . . .	
437	Anlegg under utførelse . . . . .			537	Lagerreserver . . . . .	
438	Jord- og skogbrukseieendommer . . . . .			538	Andre betinget skattefrie avsetninger . . . . .	
439	Tomter, gruver, steinbrudd, vannfall og andre grunnarealer . . . . .				<b>Egenkapital</b>	
441	Boliger (inkl. boligtomter) . . . . .			543	Oppskrivningsfond, (bundet) . . . . .	
450	Sum . . . . .			546	Egenkapital (fri) . . . . .	
				550	Sum . . . . .	
Tilleggsopplys- ninger om bevegelsen i egenkapitalen	551	Egenkapital (post 546) pr. 1/1 . . . . .				
	552	+ Årets overskudd/underskudd før skatter (post 370 i resultatregnskapet) . . . . .				
	554	÷ Privatkonto . . . . .				
	555	÷ Skatter . . . . .				
	560	= Egenkapital pr. 31/12 (post 546 i balansen) . . . . .				

Tilleggsopplysninger om varebeholdninger  
(herunder anlegg for salg) ved regnskapsårets slutt.

Beløpene oppgis i hele kroner		1 Råvarer og innkjøpte halvfabr.	2 Innkjøpte handelsvarer	3 Varer under tilvirkning	4 Ferdig tilvirkede varer	5 Sum
601	Lager ifølge lister av ukurante varer til faktisk anskaffelsesverdi eller gjenanskaffelsesverdi på oppgjørstidspunktet eller tilsvarende tilvirkningsverdi .....					
602	+ Nedskrevet ukurante varer .....					
610	= Bokført verdi ukurante varer .....					
611	+ Lager ifølge lister av kurante varer til faktisk anskaffelsesverdi eller gjenanskaffelsesverdi på oppgjørstidspunktet eller tilsvarende tilvirkningsverdi .....					
620	= Bokført verdi av ukurante og kurante varer (tilsvarende postene 409, 411 og 412 i regnskapsskjemaets balanse) .....					
621	Lagerreserve (tilsvarende post 537 i regnsk.skj. balanse) .....					
622	+ Herav prisfallrisiko .....					
630	= Differanse .....					

Utdrag fra beregning av næringsinntekt for året .....

Beløpene oppgis i hele kroner

701	a) Representasjonskostnader .....		
702	b) Ikke fradragsberettigede kontingenter .....		
703	c) Gaver .....		
706	f) Utgiftsførte ikke fradragsberettigede kostnader ved privat bruk av egen bil .....		
708	h) Andre ikke fradragsberettigede kostnader .....		

..... den ..... 19 .....

Underskrift

Henvendelse kan  
rettes til

Tittel, navn og telefonnummer

## Statistisk Sentralbyrå

5. kontor  
Postboks 8131 Dep, Oslo 1  
Tlf. (02) \* 41 38 20

## Alminnelig regnskapskjema

Unggitt taushetsplikt

Regnskapsstatistikk 1982

Frist for innsending  
20. april 1983

2

Sammen med det utfylte skjemaet ber vi Dem legge ved trykt årsberetning og regnskap med noter.

Fra						
Nærings-(kontor)adresse				Sysseisatte pr. 31/12		
Næringsvei			Bransje			
Opplysninger som må gis om varige driftsmidler og andre verdier						
	Beløp oppgis i hele kroner	1 Avskrivbare bygn. og bygn.messige anlegg	2 Maskiner, verktoy, inventar m.v.	3 Skip og andre fartøy	4 Andre transportmidler	5 Goodwill og aktiverte kostn. aksjel. § 11-11
100	Bokført verdi 1/1.....					
101	Nyanskaffelser og påkostninger siste år.....					
102	Oppskrivninger siste år.....					
111	+ Bokført verdi av driftsmidler, solgt, tilintetgjort eller utrangert siste år.....					
112	+ Ordinære avskrivninger.....					
	<u>Ekstraordinære av- og nedskrivninger</u>					
113	+ Tilleggsavskrivninger.....					
114	+ Åpningsavskrivninger.....					
115	+ Ekstraordinær avskrivning av miljøverninvesteringer.....					
116	+ Andre ekstraordinære skattemessig betinget av- og nedskrivninger.....					
117	+ .....					
118	+ Nedskrivning, jfr. aksjel. § 11-10, 3. ledd.....					
120	Bokført verdi 31/12.....					
121	Herav oppskrevet i alt.....					
122	Anskaffelsesverdi.....					
123	Prosentats for ordinære avskrivninger.....	%	%	%	%	%
Tilleggsopplysninger — Tap på fordringer						Beløp i hele kroner
131	Tap på kundefordringer.....					
132	+ Tap på andre fordringer, herunder fordringer på konsernselskap, ansatte, aksjonærer m.v.....					
133	+ Avsatt en bloc på kundefordringer, kundeveksler og diskonterte vekslar ved regnskapsårets slutt.....					
140	Sum.....					
141	+ Avsatt en bloc på kundefordringer, kundeveksler og diskonterte vekslar ved regnskapsårets begynnelse.....					
150	= Differanse.....					
151	+ Fradrag for inngått på tidligere nedskrevne fordringer.....					
160	Tap på fordringer (post 227 i resultatregnskapet).....					

RA-143 12.82. 4 000

## Resultatregnskap 19 .....

<u>Driftsinntekter og driftskostnader</u>		Hele kroner	<u>Ekstraordinære inntekter og kostnader</u>		Hele kroner
201	Salgsinntekter av varer og tjenester .....		271	Vinning ved avgang av anleggsmidler (herunder driftsmidler), (salg, erstatning, ekspropriasjon m.v.) .....	
202	Spes. off. avgift for tilvirkede/solgte varer (ikke m.v.a.) (+) .....		272	Offentlige tilskudd som ikke er knyttet til produksjon/salg .....	
203	Spes. off. tilskudd for tilvirkede/solgte varer .....		273	Andre ekstraordinære inntekter .....	
204	Aktiverte egne investeringsarbeider .....		280	Sum ekstrordinære inntekter .....	
205	Leieinntekter, fast eiendom .....		281	Tap ved avgang av anleggsmidler (herunder driftsmidler), (salg, erstatning, ekspropriasjon m.v.) .....	
206	Provisjonsinntekter .....		282	Nedskrivning på anleggsmidler, jfr. aksjel. § 11-10, 3. ledd .....	
207	Andre driftsinntekter .....		283	Gaver .....	
210	Sum driftsinntekter .....		284	Andre ekstraordinære kostnader .....	
211	Forbruk av innkjøpte råvarer, innkjøpte halvfabrikata og handelsvarer .....		290	Sum ekstraordinære kostnader .....	
212	Lønninger, feriepenger, honorarer m.v. ....		300	Resultat av ekstraordinære inntekter og kostnader .....	
213	Honorarer m.v. utenfor tjenesteforhold .....		310	<u>Resultat før årsoppgjørdisposisjoner</u> (postene 240, 270 og 300)	
214	Arbeidsgiveravgift til folketrygden .....			<u>Årsoppgjørdisposisjoner</u>	
215	Pensjonskostnader og andre indirekte personalkostnader .....		311	Oppskrivning av anleggsmidler .....	
216	Frakt og spedisjon vedr. salget .....		312	Overført fra oppskrivningsfond .....	
217	Husleie, tomteleie, lys og varme .....		320	Overført fra betinget skattefrie fondsavsetninger og salgsgvinster:	
218	Bilskostnader .....		a.	_____ kr.	
219	Reise- og diettkostnader, bilgodtgjørelse .....		b.	_____ kr.	
221	Provisjonskostnader .....		c.	_____ kr.	
222	Representasjonskostnader .....		d.	_____ kr.	
223	Kontingenter .....		321	Ekstraordinære skattemessig betinget av- og nedskrivninger og ekstraordinær avskrivning av miljøverninvesteringer .....	
224	Garanti- og servicekostnader .....		322	Avsetning til oppskrivningsfond .....	
225	Patent- og lisenskostnader .....		323	Oppskrivning benyttet til forhøyelse av aksjekapitalen .....	
226	Andre driftskostnader (bes spesifisert i hovedposter på eget bilag) .....		330	Betinget skattefrie fondsavs., salgsgvinster og avs. til konsolideringsfond:	
227	Tap på fordringer .....		a.	_____ kr.	
228	Tillegg/fradrag for beholdningsendringer av varer i arbeid og ferdig egentilvirkede varer (+)(+) .....		b.	_____ kr.	
229	Ordinære avskrivninger .....		c.	_____ kr.	
230	Sum driftskostnader .....		d.	_____ kr.	
240	Driftsresultat .....		331	Økning/neugang nedskrivning varekontrakter .....	
	<u>Finansinntekter og finanskostnader</u>		332	Økning/nedgang lagerreserver .....	
241	Utdeling på aksjer og andeler i datterselskaper .....		333	Skatt på formue og inntekt .....	
242	Utdeling på andre aksjer og andeler .....		340	Resultat av årsoppgjørdisposisjoner (311-333) .....	
243	Renteinntekter fra selskap i samme konsern .....		350	<u>Årsoverskudd/underskudd (310—340)</u> .....	
244	Andre renteinntekter .....		351	Overført fra fri egenkapital .....	
245	Agjo .....		352	Overført fra .....	
246	Andre finansinntekter .....		353	Avsatt til fri egenkapital .....	
250	Sum finansinntekter .....		354	Avsatt til reservefond .....	
251	Rente til selskap i samme konsern .....		355	Udekket tap .....	
252	Andre rentekostnader .....		356	Forhøyelse av aksjekapital (med overskuddsmidler) .....	
253	Disagio .....		357	Avsatt til utbytte .....	
254	Andre finanskostnader .....				
260	Sum finanskostnader .....				
270	Resultat av finansinntekter og finanskostnader .....				



Tilleggsopplysninger om varebeholdninger  
(herunder anlegg for salg) ved regnskapsårets slutt.

Beløpene oppgis i hele kroner		1 Råvarer og innkjøpte halvfabr.	2 Innkjøpte handelsvarer	3 Varer under tilvirkning	4 Ferdig tilvirkede varer	5 Sum
601	Lager ifølge lister av ukurante varer til faktisk anskaffelsesverdi eller gjenanskaffelsesverdi på oppgjørstidspunktet eller tilsvarende tilvirkningsverdi .....					
602	+ Nedskrevet ukurante varer .....					
610	= Bokført verdi ukurante varer .....					
611	+ Lager ifølge lister av kurante varer til faktisk anskaffelsesverdi eller gjenanskaffelsesverdi på oppgjørstidspunktet eller tilsvarende tilvirkningsverdi .....					
620	= Bokført verdi av ukurante og kurante varer (tilsvarende postene 409, 411 og 412 i regnskapsskjemaets balanse) .....					
621	Lagerreserve (tilsvarende post 537 i regnsk.skj. balanse) .....					
622	+ Herav prisfallrisiko .....					
630	Differanse .....					

Utdrag fra beregning av næringsinntekt for året .....

Beløpene oppgis i hele kroner

702	b. Representasjonskostnader .....		
703	c. Ikke fradragsberettigede kontingenter .....		
704	d. Gaver .....		
705	e. Andre ikke fradragsberettigede kostnader .....		
706	f. ....		

..... den ..... 19.....

Underskrift

Henvendelse kan  
rettes til

.....  
Tittel, navn og telefonnummer

Statistisk Sentralbyrå  
5. kontor  
Postboks 8131 Dep. Oslo 1  
Tlf. (02) \*41 38 20

V e d l e g g 2  
Annex 2

## RETTLEDNING FOR UTFYLING AV ALMINNELIG REGNSKAPSSKJEMA REGNSKAPSSTATISTIKK 1982

Hvem som skal gi oppgaver

Side 1 i regnskapsskjemaet

Oppgavene til regnskapsstatistikken innhentes i henhold til Stortingets vedtak av 29. november 1966 og kgl.res. av 13. januar 1967 gitt med hjemmel i lov av 25. april 1907. Dersom De mener at De ikke har plikt eller lovlig adgang til å gi oppgaver, kan De klage over pålegget innen 3 dager. Klageretten gjelder ikke spørsmålet om oppgaveplikten er rimelig eller nødvendig.

*Alle foretak som får tilsendt skjema, har plikt til å sende inn oppgaver. Oppgavene er undergitt taushetsplikt. De vil bli nyttet bare til å utarbeide statistikk og vil bli oppbevart og eventuelt tilintetgjort på en betryggende måte.*

Oppgaven skal gis for det enkelte foretak, dvs. den minste juridiske enhet (aksjeselskap, andelslag, personlig næringsdrivende, ansvarlig selskap, kommanditt(aksje)selskap o.l.). Et konsern som får tilsendt skjema for flere selvstendige organiserte enheter, skal således gi særskilt oppgave for hvert enkelt selskap (lag).

Skjemaet til regnskapsstatistikken er utarbeidd som et felles regnskapsskjema for ligningsmyndighetene, Prisdirektoratet og Statistisk Sentralbyrå. Byrået har imidlertid utelatt enkelte spørsmål som ikke er av interesse for regnskapsstatistikken. I Rettledningen har Byrået gitt enkelte tilleggsforklaringer, dette er markert med en strek i marginen.

Dersom det er sendt inn Alminnelig regnskapsskjema til ligningsmyndighetene, kan det sendes kopi av dette til Byrået, forutsatt at skjemaet er fullstendig utfyllt og at kopien er godt lesbar. Vi ber i så fall om at Byråets skjema returneres (ikke utfyllt) sammen med denne kopien. Bearbeidingen av skjemaet vil i Byrået foregå helt uavhengig av bearbeidingen hos ligningsmyndighetene. Som et ledd i bearbeidingen retter Byrået ofte henvendelser tilbake til foretaket. Det er derfor en fordel ut fra et saksbehandlingssynspunkt at foretaket sender eget skjema til Byrået og beholder en kopi av dette.

Sammen med det utfylte skjemaet ber vi Dem legge ved trykt årsberetning og regnskap med noter. Dette vil være til stor hjelp ved Byråets videre arbeid slik at vi kan slippe å bry Dem med tillegsspørsmål om sammenhenger som ikke fremgår direkte av regnskapsskjemaet, men som gjerne er forklart i årsberetningen.

### Utfyllingen av skjemaet

Skjemaet må fylles ut så fullstendig og nøyaktig som mulig.

Av hensyn til den statistiske bearbeiding er det viktig at foretakene følger det oppstilte skjema og de retningslinjer som er gitt nedenfor. Interne leveranser mellom bedrifter i eget foretak tas ikke med i tallene.

Foretak som ikke følger kalenderåret skal gi oppgave for det regnskapsåret som er avsluttet i perioden 1. april 1982–31. mars 1983.

Resultatregnskapet og balansen på sidene 2 og 3 bygger i det vesentlige på aksjelovens §§ 11-5 og 11-6 for aksjeselskaper og andre ikke-personlige selskaper, ev. regnskapslovens §§ 17 og 18 for personlig næringsdrivende, ansvarlige selskaper o.l.

Hver gruppe av inntekts- og utgiftsposter, eiendeler og gjeldsposter har en egen linje for eventuelle andre poster som ikke er tatt med i oppstillingen. Blir postene omfattende eller lite oversiktlige, legges ved egen spesifisering.

Rettl. RA-143, RA-170 12.82. 2 000

Oppgaven over sysselsatte pr. 31. desember svarer til den opplysning som skal gis i årsberetningen i henhold til aksjelovens § 11-12, annet ledd. For foretak med avvikende regnskapsår brukes tall pr. avslutningsdato.

Opplysninger som må gis om varige driftsmidler og andre verdier

Varige driftsmidler skal fordeles på de enkelte kolonner i overensstemmelse med fordelingen som gis i balansen. For anlegg under utførelse (post 437) skal denne posten fordeles på kolonne 1 og 2 etter anleggets art. Under kolonne 1 føres også avskrivbare boliger (del av balansepost 441), avskrivbare grunnarealer (bal.post 439) som f.eks. skogsbilveier, asfaltering o.l.

Post 114 skal omfatte både årets åpningsavskrivninger og tidligere avsatte åpningsavskrivninger som tilbakeføres og brukes i regnskapsåret. I resultatregnskapet tas tilbakeførte åpningsavskrivninger inn under post 320 og avskrives under post 321. Åpningsavskrivninger som belastes årets regnskap med sikte på senere avskrivning på anlegg under utførelse føres under post 330 og føres i balansen til post 535.

Under post 115 føres ekstraordinær avskrivning av miljøverninvesteringer. Når det gjelder adgangen til direkte utgiftsføring av miljøverninvesteringer, vises til Skattedirektoratets melding Sk nr. 21/1980 punkt 3. Om regnskapsmessig behandling, se punkt 3.6.

Nedskrivning av driftsmidler med beløp tatt fra skattefritt avsatte fond i medhold av lov av 28. juni 1952 (Nord-Norge-loven), lov av 9. juni 1961 (vedrørende strøk med spesielle sysselsettingsvansker), lov av 14. desember 1962 med endringer av 7. juli 1967 og 27. februar 1976 (vedrørende investeringsfond m.v.) og lov av 19. juni 1969 med endringer av 27. februar 1976 (skatteregler til fremme av distriktsutbygging) samt nedskrivning med betinget skattefri gevinst ved salg av (erstattingsoppgjør for) varige driftsmidler i medhold av skattelovens § 45, skal føres opp under post 116. Til disposisjon er også den åpne linjen 117, hvor også overprisavskrivninger kan føres.

Nedskrivning på anleggsmidler som følge av reduksjoner i verdien etter aksjelovens § 11-10, tredje ledd, ev. regnskapslovens § 21, tredje ledd, føres opp på linje 118 i avsnittet.

Det er i avsnittet satt av en egen rubrikk til goodwill og aktiverte kostnader for teknisk bistand, forsknings- og utviklingsarbeid, prøvedrift, markedsundersøkelser og liknende som skal avskrives etter aksjelovens § 11-11, ev. regnskapslovens § 21.

Post 121 »Herav oppskrevet i alt» skal for hver gruppe av driftsmidler fylles ut med summen av de beløp som vedkomende driftsmidler er skrevet opp med.

Under post 122 skal føres historisk kostverdi 31/12 for ligningsmessige uavskrevne driftsmidler og andre verdier i virksomhetens eie.

### Tilleggsopplysninger om tap på fordringer

Under postene 131 og 132 føres fordringer som anses tapt og under postene 133 og 141 tas med de beløp som ifølge regnskapet er avsatt en bloc ved regnskapsårets slutt og begynnelse.



## Resultatregnskap

(Side 2 i regnskapsskjemaet)

### Post 201. Salgsinntekter av varer og tjenester

Posten skal omfatte verdien av varer og tjenester som er solgt i perioden. Frakter og spesielle offentlige avgifter skal være inkludert, mens returer, rabatter m.v. skal være trukket fra. Salget føres ekskl. m.v.a., og interne transaksjoner mellom foretakets avdelinger tas ikke med.

### Post 202. Spesielle offentlige avgifter for tilvirkede/solgte varer

Denne post omfatter de spesielle offentlige avgifter (særlig avgifter) som er inkludert i post 201. Posten trekkes fra i driftsinntektene.

### Post 203. Spesielle offentlige tilskudd for tilvirkede/solgte varer

Under posten føres alle offentlige tilskudd som er mottatt i regnskapsåret, som f.eks. subsidier, momskompensasjon, frakttilskudd o.l. Tollrefusjoner i skipsbygningsindustrien tas også med her. Andre tilskudd som investeringstilskudd, driftstilskudd, rentestøtte o.l. føres under post 272.

### Post 204. Aktiverte egne investeringsarbeider

Posten omfatter den aktiverte verdi av arbeider av varig art på egne driftsbygninger, maskiner m.v. som er utført av egne ansatte og/eller med egne materialer.

### Post 207. Andre driftsinntekter

Her føres bl.a. andel inntekt ved deltagelse i ansvarlige selskaper (kommandittselskaper) hvis andel eiendeler og gjeld er fordelt på de enkelte poster i selskapets balanse. Hvis slike andeler behandles som »Aksjer og andeler» (post 403/421/422), skal andel overskudd føres under »Finansinntekter».

### Post 211. Forbruk av innkjøpte råvarer, innkjøpte halvfabrikata og handelsvarer

For handelsbedrifter omfatter denne post solgte varers inntakskost for omsetningen under post 201.

Her føres også forbruk av elektrisk kraft i forbindelse med produksjonen når dette utgjør en betydelig produksjonsfaktor; ellers kan det inkluderes i post 217.

Kjøp av fremmedytelser (leiearbeide o.l.) skal føres under post 226.

### Post 212. Lønninger, ferielønn, honorarer m.v.

Her føres opp enhver form for lønnsgodtgjørelse i tjenesteforhold, også godtgjørelse til styre-, representantskaps- og bedriftsforsamlingsmedlemmer.

Honorarer og andre godtgjørelser utenfor tjenesteforhold til mottakere både i og utenfor næringsvirksomhet (f.eks. revisorhonorarer, teknisk og juridisk bistand) tas med under post 213.

Refusjon fra trygdekassen av sykepenger og arbeidsgiveravgift i forbindelse med sykkelønsordningen skal føres til fradrag under henholdsvis post 212 og 214. Til fradrag under post 212 kommer også refusjon for femte ferieuke. Post 212 skal også omfatte lønn ved egne investeringsarbeider og avsetning til tantieme i forbindelse med årsoppgjøret.

### Post 215. Pensjonskostnader og andre indirekte personal-kostnader

Samtlige utgifter til pensjonering av de ansatte blir å føre opp under denne post. Som pensjonsutgifter regnes løpende pensjonsutbetalinger til fratrukt personale, ordinære årlige premiebetalinger, innbetalinger til premiefond og pensjonsreguleringsfond, avsetninger og tilskudd til pensjonsfond, også det som avsettes under årsoppgjøret.

Her tas også med arbeidsgiverens andel av premie til syke-, gruppelivs- og ulykkesforsikring opprettet ved tariff- eller arbeidsavtale. Har bedriften betalt arbeidstakeres andel av premie til slik forsikring uten trekk i lønn, tas denne andel med i post 212.

Dessuten føres under denne post (215) personalgaver, kostnader for fri kantine, kurs, feriehjem, tjenesteboliger, bedriftsidrettslag o.l. i den utstrekning kostnadene er fradragberettiget.

### Post 216. Frakt og spedisjon vedrørende salget

Her skal i k k e tas med kostnader ved transport med egne transportmidler.

### Post 217. Husleie, tomteleie, lys og varme

Posten omfatter kostnader til husleie herunder også beregnet husleie i egen eiendom.

Forbruk av energi og elektrisk kraft i forbindelse med produksjonen kan føres under post 211 når dette utgjør en betydelig produksjonsfaktor.

### Post 218. Bilkostnader

Avskrivninger på egne biler blir å ta med under post 229. Lønn til egne sjåfører og egne bilreparatører tas med under post 212.

Bilgodtgjørelse føres opp under post 219.

### Post 221. Provisjonskostnader

Her skal føres opp provisjoner og kommisjoner til agenter, kommisjonærer og andre selvstendige næringsdrivende som er pålagt regnskapsplikt.

### Post 222. Representasjonskostnader

Posten skal omfatte både fradragberettigede og ikke-fradragberettigede representasjonskostnader.

### Post 223. Kontingenter

Posten skal omfatte både fradragberettigede og ikke-fradragberettigede kontingenter

### Post 224. Garanti- og servicekostnader

Her føres kostnader for service og garantiytelser. Ved avsetning ved regnskapsårets slutt til dekning av beregnede service- og garantikostnader etter inngåtte avtaler, må avsetninger ved årets begynnelse tilbakeføres.

### Post 225. Patent- og lisenskostnader

Her føres opp kostnader til patenter og lisenser i forbindelse med egen produksjon.

### Post 226. Andre driftskostnader

Her skal føres alle øvrige drifts-, salgs- og administrasjonskostnader som ikke er spesifisert som egen post ovenfor.

En viser til avsnittet »Utfyllingen av skjemaet» vedrørende egen spesifisering av posten, dersom den blir omfattende eller lite oversiktlig.

**Post 227. Tap på fordringer**

Det vises til avsnitt om tilleggsopplysninger på side 1 i skjemaet. Posten omfatter netto tap på fordringer.

Avsetning til dekning av tap ved endossemensansvar for diskonterte vekslers tas med i balansen under post 538.

**Post 228. Tillegg/fradrag for beholdningsendringer av varer i arbeid og ferdig egentilvirkede varer.**

Under denne posten skal bare føres *egne* varer. Innkjøpte halvfabrikata og handelsvarer skal føres under post 211.

Beholdningsnedgang vil her øke driftskostnadene, mens en beholdningsøkning vil redusere driftskostnadene.

**Post 229. Ordinære avskrivninger**

Andel av skattemessig saldoavskrivning som ikke regnes som ordinær regnskapsmessig avskrivning, føres til post 321.

**Post 241. Utdeling på aksjer og andeler i datterselskap**

Aksjeloven gir i § 1-2 definisjon på begrepene mor- og datterselskap.

Til sammen utgjør mor- og datterselskap et konsern.

**Post 246. Andre finansinntekter**

Her inngår også gevinst ved salg av verdipapirer.

**Post 254. Andre finanskostnader**

Her føres opp tap på salg av verdipapirer og kostnader ved factoring.

**Post 272. Offentlige tilskudd som ikke er knyttet til produksjon/salg**

Det henvises til forklaringen til post 203.

**Post 282. Nedskrivning på anleggsmidler**

Denne post omfatter nedskrivninger på anleggsmidler når den virkelige verdi av anleggsmidlet er lavere enn den verdi det kan føres opp med etter anskaffelseskostnader og avskrivningsplan, og når dette ikke skyldes årsaker som antas å være forbigående, jfr. aksjelovens § 11-10, tredje ledd, ev. regnskapslovens § 21, tredje ledd.

Ekstraordinære skattemessig betinget av- og nedskrivninger og ekstraordinær avskrivning av miljøverninvesteringer skal føres under post 321. Utgiftsførte anskaffelser skal føres under post 226.

**Post 311. Oppskrivning av anleggsmidler**

Posten omfatter oppskrivninger av anleggsmidler som anses å ha en verdi som vesentlig overstiger det beløp de er oppført med i forutgående balanse, når dette ikke skyldes forbigående forhold. Det vises til aksjelovens § 11-10, fjerde ledd, ev. regnskapslovens § 21, fjerde ledd, om hva oppskrivningsbeløpet kan brukes til.

**Post 320. Overført fra betinget skattefrie fondsavsetninger og salgsgevinster**

De åpne linjene a, b, c og d med en sum ut for linje d nyttes til overføringer fra de avsetninger som i balansen er ført opp under overskriften »Betinget skattefrie avsetninger». Tilbakeførte avsetninger skal føres inklusive den endelige skattefrie delen. Den skattefrie delen vil altså utgjøre en del av årsoverskuddet i post 350, ev. 370.

**Post 321. Ekstraordinære skattemessig betinget av- og nedskrivninger og ekstraordinær avskrivning av miljøverninvesteringer**

Her føres åpnings- og tilleggsavskrivninger og også alle ekstraordinære av- og nedskrivninger som det er knyttet skattemessige betingelser til. Jfr. post 113, 114, 116 og 117

Dessuten føres ekstraordinær avskrivning av miljøverninvesteringer her, jfr. post 115 i avsnittet på side 1. Når det gjelder adgangen til direkte utgiftsføring av miljøverninvesteringer, vises til Skattedirektoratets melding Sk nr. 21/1980 punkt 3. Om regnskapsmessig behandling, se punkt 3.6.

**Post 330. Betinget skattefrie fondsavsetninger, salgsgevinster og avsetning til konsolideringsfond**

Under dette post blir å føre årets avsetninger og salgsgevinster som er skattemessig betinget, på de åpne linjene a, b, c og d med sum rett ut for linje d. Her føres også avsetning til konsolideringsfond.

Avsetning til pensjonsfond skal føres under post 215, garantiavsetning post 224 og klassifikasjonsfond post 226.

**Post 331. Økning/nedgang nedskrivning varekontrakter**

Tilbakeført tidligere nedskrivning tas med ved beregning av årets nedskrivning slik at netto nedskrivning kommer frem.

**Post 332. Økning/nedgang lagerreserver**

Posten skal stemme med endringen i balansepost 537. Se forøvrig merknader til post 620.

**Balanse**

( Side 3 i regnskaps skjemaet )

I samsvar med aksjelovens § 11-4, ev. regnskapslovens § 18 er eiendelene delt inn i omløpsmidler og anleggsmidler. Med anleggsmidler menes eiendeler bestemt til varig eie eller bruk for virksomheten. Andre eiendeler er omløpsmidler. Fordringer anses som omløpsmidler når det er avtaalt eller forutsatt at fordringene skal betales innen et år etter regnskapsårets utløp.

**Post 403/421/422. Aksjer og andeler**

Disse poster omfatter også andeler i andre selskaper med begrenset ansvar som likestilles med aksjeselskaper.

Andeler i ansvarlige selskaper (herunder kommandittselskaper) skal innarbeides i de respektive poster i eierselskapets resultatregnskap og balanse. Hvis slike andeler behandles som »Aksjer og andeler» skal ev. overskudd/underskudd føres som finansielle poster i resultatregnskapet.

**Post 405/406/407/408/424/427/428. Fordringer**

Alle fordringer må føres opp med nettobeløp etter fradrag av avsetninger en bloc til dekning av forventede tap på fordringer.

**Post 409/411/412. Varebeholdning**

Her føres beholdningsverdiene i samsvar med aksjelovens § 11-9, ev. regnskapslovens § 20 uten fradrag for lagerreservene, jfr. post 537.

Post 411 omfatter arbeid under utførelse ved regnskapsårets utløp. Jfr. post 437 for anlegg under utførelse.

Post 412 omfatter lager av ferdigvarer, både egentilvirkede og kjøpte.

**Post 432. Aktiverte kostnader**

Her føres kostnader som er aktivert fordi det ved disse kostnader anses ervervet vesentlige verdier. Posten omfatter også kostnader (herunder kapitalrabatt) ved opptak av langsiktige lån og kurstap ved slike lån, jfr. aksjelovens § 11-11, fjerde og femte ledd, ev. regnskapslovens § 21, sjuende og åttende ledd.

**Post 505. Skyldig skattetrekk og folketrygdavgift**

Under denne post føres også skyldig bidragstrekk.

**Post 511. Påløpne, ikke utlignede skatter**

Her tas med den skatt som kan ventes utlignet på formue og inntekt ved første ligning etter regnskapsårets slutt. Skattegjeld føres opp under post 514.

**Post 514. Annen kortsiktig gjeld, herunder kortsiktig gjeld til konsernselskap**

Her føres bl.a. kortsiktige lån, likviditetslån, første års avdrag på pantelån, avsetning til klassifikasjonsfond, skattegjeld. Leverandørgjeld til konsernselskap skal føres under post 501.

**Post 523. Pantelån**

Posten skal også omfatte pantegjeld til konsernselskap. Første års avdrag på pantelån tas med under post 514.

**Post 537. Lagerreserver**

Lagerreserve er differansen mellom den høyeste verdi varelageret kan føres opp med etter aksjelovens bestemmelser i § 11-9, ev. regnskapslovens bestemmelser i § 20, og den verdi varelageret faktisk er verdsatt til.

**Post 541-546. Egenkapital**

For aksjeselskap, andelslag o.l. skal postene oppgis etter disponering av årets overskudd. Hvis ikke disponeringen er endelig vedtatt av generalforsamlingen, skal styrets forslag brukes.

For personlige firmaer, ansvarlige selskaper o.l. skal bevegelsen i egenkapitalen spesifiseres under postene 551-560. Post 555 skal omfatte skatt til stat og kommune utenom eiendomsskatt. Posten skal også omfatte eiers andel til folketrygden. Under post 554 Privatkonto kan også føres utbytte til kommandister og komplementar i kommandittselskap. Andelskapital tas med under post 541.

**Tilleggsopplysninger om varebeholdninger**

Side 4 i regnskapsskjemaet

**Post 620. Bokført verdi av ukurante og kurante varer**

Bokført verdi av ukurante varer (post 610) utgjør verdien etter nedskrivning for ukurans. Bokført verdi av kurante varer (post 611) utgjør verdien før det er foretatt nedskrivninger (f.eks. for risiko for prisfall).

Kolonne 1 skal stemme med post 409 i balansen, kolonne 2 og 4 med post 412 og kolonne 3 med post 411.

**Post 630. Differanse**

Posten omfatter lagerreserver utover det beløp som beholdningene er nedskrevet p.g.a. risiko for prisfall.

REGNSKAPSPOSTENE PÅ ENGELSK  
THE ACCOUNTING ITEMS IN ENGLISH

Postnr. i skjemaet Item No. in the questionnaire	RESULTATREGNSKAP	PROFIT AND LOSS ACCOUNT
210	1. Sum driftsinntekter	Total operating income
201	Salgsinntekter av varer og tjenester	Sales income of goods and services
202	Spes. off. avgifter for tilvirkede/solgte varer (ikke mva.)	Special government taxes (except VAT) for produced/sold goods
203	Spes. off. tilskudd for tilvirkede/solgte varer	Special government subsidies for produced/sold goods
204	Aktiverte egne investeringsarbeider	Capitalized investments
205	Leieinntekter, fast eiendom	Income of rent, real property
206	Provisjonsinntekter	Commission income
207	Andre driftsinntekter	Other operating income
230	2. Sum driftskostnader	Total operating expenditure
211	Forbruk av innkjøpte råvarer, innkjøpte halvfabrikata og handelsvarer	Expenditure of purchased raw materials, purchased semi-manufactures and goods intended for resale
212	Lønninger, ferielønn, honorarer mv.	Wages and salaries etc.
213	Honorarer mv. utenfor tjenesteforhold	Fees to auditors etc. and others not employed
214	Arbeidsgiveravgift til folketrygden	National insurance premium
215	Pensjonskostnader og andre indirekte personalkostnader	Pension payments and indirect staff expenditure
216	Frakt og spedisjon vedr. salget	Outgoing freight and forward costs
217	Husleie, tomteleie, lys og varme	Rent, electrical energy and fuel
218	Bilkostnader	Expenditure on own vehicles
219	Reise- og diettkostnader, bilgodtgjørelse	Travelling and subsistence allowances
221	Provisjonskostnader	Commission expenditure
222	Representasjonskostnader	Entertainment allowances
223	Kontingenter	Subscriptions
224	Garanti- og servicekostnader	Guarantee and service work expenditure
225	Patent- og lisenskostnader	Patent and licence fee
226	Andre driftskostnader	Other operating expenditure
227	Tap på fordringer	Loss on accounts receivable
228	Tillegg/fradrag for beholdningsendringer av varer i arbeid og ferdig egentilvirkede varer	Addition/deduction for changes in stock (goods in process and finished goods from own production)
229	Ordinære avskrivninger	Ordinary depreciation
240	3. Driftsresultat	Operating result
250	4. Sum finansinntekter	Total financial income
241	Utdeling på aksjer og andeler i datterselskaper	Dividends received from subsidiaries
242	Utdeling på andre aksjer og andeler	Dividends received from others
243	Renteinntekter fra selskaper i samme konsern	Interest received from group companies
244	Andre renteinntekter	Interest received from others
245	Agio	Profit on agio
246	Andre finansinntekter	Other financial income
260	5. Sum finanskostnader	Total financial expenditure
251	Renter til selskaper i samme konsern	Interest paid to group companies
252	Andre rentekostnader	Interest paid to others
253	Disagio	Loss on agio
254	Andre finanskostnader	Other financial costs
270	6. Resultat av finansinntekter og finanskostnader	Financial items, net

Postnr.		
280	7. Sum ekstraordinære inntekter	Total extraordinary income
271	Vinning ved avgang av anleggsmidler (salg, erstatning, ekspropriasjon mv.)	Profit on sale (expropriation) of fixed assets
272	Offentlige tilskudd som ikke er knyttet til produksjon/salg	Government subsidies without reference to production/sales
273	Andre ekstraordinære inntekter	Other extraordinary income
290	8. Sum ekstraordinære kostnader	Total extraordinary expenditure
281	Tap ved avgang av anleggsmidler (salg, erstatning, ekspropriasjon mv.)	Loss on sale (expropriation) of fixed assets
282	Nedskrivning på anleggsmidler	Fixed assets written down
283	Gaver	Donations
284	Andre ekstraordinære kostnader	Other extraordinary expenditure
300	9. Resultat av ekstraordinære inntekter og kostnader	Extraordinary items, net
310	10. Resultat før årsoppgjørdisposisjoner	Net profit before year-end adjustments
	Årsoppgjørdisposisjoner:	Year-end adjustments:
311	Oppskrivning av anleggsmidler	Revaluation of fixed assets
312	Overført fra oppskrivningsfond	Transferred from revaluation fund
320	Overført fra:	Transferred from:
314	investerings-, markedsbearb.- og miljøvernfond	investment, marketing and environment protection fund
315	distriktsutbyggingsfond	regional development fund
316	utbyttereguleringsfond	dividends regulation fund
317	salgsgevinster	profit on sale of fixed assets
318	åpningsavskrivning/kontraktsavskrivning	initial depreciation carried forward/ contract depreciation
319	andre bet. skattefrie avsetn.	other conditional tax-free allocations
313	konsolideringsfond	consolidation fund
321	Ekstraordinære skattemessig betinget av- og nedskrivninger og ekstraordinær avskrivning av miljøverninvesteringer	Extraordinary tax-conditioned depreciation and extraordinary depreciation on environment protection investments
322	Avsetning til oppskrivningsfond	Transferred to revaluation fund
323	Oppskrivning benyttet til forhøyelse av aksjekapitalen	Writings up of share capital
330	Avsetning til:	Transferred to:
324	investerings-, markedsbearb.- og miljøvernfond	investment, marketing and environment protection fund
325	distriktsutbyggingsfond	regional development fund
327	salgsgevinster	profit on sale of fixed assets
328	åpningsavskrivning/kontraktsavskrivning	initial depreciation carried forward/ contract depreciation
329	andre bet. skattefrie avsetn.	other conditional tax-free allocations
334	konsolideringsfond	consolidation fund
331	Økning/nedgang nedskrivning varekontrakter	Increase/decrease in trade contracts written down
332	Økning/nedgang lagerreserver	Increase/decrease in stock reserves
333	Skatt på formue og inntekt (i ikke-personlige selskaper)	Capital and income tax (in incorporated enterprises)
340	11. Resultat av årsoppgjørdisposisjoner	Year-end adjustments
350,370	12. Årsoverskudd/-underskudd	The year's profit/loss
351	Overført fra fri egenkapital	Transferred from distributable equity
352	Overført fra bundet egenkapital	Transferred from reserve fund etc.
353,370	Avsatt til fri egenkapital	Transferred to distributable equity
(-554,555)	Avsatt til reservefond	Transferred to reserve fund
354	Udekket tap	Uncovered loss
355	Forhøyelse av aksjekapital (med overskuddsmidler)	Increase of share capital (by surplus disposed)
356	Avsatt til utbytte	Transferred to dividends
554	Privatkonto	Private account
555	Skatter i personlige og ansvarlige selskaper	Taxes for unincorporated enterprises

Postnr.

BALANSE		BALANCE SHEET	
<u>Eiendeler</u>		<u>Assets</u>	
400	1. Omløpsmidler	Current assets	
401	Kontanter	Cash in hand	
402	Bankinnskudd og innestående på postgiro	Bank and post giro account	
403	Aksjer og andeler	Shares	
404	Obligasjoner og andre verdipapirer	Bonds and other securities	
405	Vekselfordringer	Notes receivable	
406	Kundefordringer	Accounts receivable from customers	
407	Kortsiktige fordringer på konsernselskaper	Claims on group companies	
408	Andre kortsiktige fordringer	Other accounts receivable	
409	Lager av råvarer og innkjøpte halvfabrikata	Stock of raw materials and purchased semi-manufactures	
411	Lager av varer under tilvirkning	Stock of goods in process	
412	Lager av ferdigvarer (egentilvirkede og kjøpte)	Stock of finished goods	
413	Forskudd til leverandører	Advance to suppliers	
420	2. Anleggsmidler	Fixed assets	
421	Aksjer og andeler i datterselskaper	Shares in subsidiaries	
422	Andre aksjer og andeler	Other shares	
423	Obligasjoner og andre verdipapirer	Bonds and other securities	
424	Langsiktige fordringer på konsernselskaper	Long-term claims on group companies	
425	Lån til aksjonærer, styremedlemmer mv.	Loans to shareholders etc.	
426	Lån til ansatte	Loans to employees	
427	Andre langsiktige fordringer	Other accounts receivable	
428	Forskudd til leverandører	Advance to suppliers	
429	Patenter og liknende rettigheter	Patents and similar rights	
431	Goodwill	Goodwill	
432	Aktiverte kostnader	Capitalized expenditures	
433	Skip og andre fartøyer	Ships	
434	Andre transportmidler	Other vehicles	
435	Maskiner, verktøy, inventar og liknende	Machinery, equipment and the like	
436	Bygninger og bygningsmessige anlegg (ekskl. boliger)	Buildings (excl. dwellings)	
437	Anlegg under utførelse	Plant under construction	
438	Jord- og skogbrukseieendommer	Land and forestry properties	
439	Tomter, gruver, steinbrudd, vannfall og andre grunnarealer	Building sites, mines, stone quarryings, water falls and other real properties	
441	Boliger (inkl. boligtomter)	Dwellings	
442	Krav på aksjeinnskudd	Unpaid share subscriptions	
443	Egne aksjer	Treasury stock	
450	3. Totalkapital	Total capital	

Postnr.	<u>Gjeld og egenkapital</u>	<u>Liabilities and equity</u>
	<b>4. Kortsiktig gjeld</b>	<b>Short-term liabilities</b>
500	Leverandørgjeld	Debt to suppliers
501	Vekselgjeld	Notes payable
502	Kassekreditt	Cash credit (bank overdraft)
503	Byggelån	Building loans
504	Skyldig skattetrekk og folketrygdavgift	Unpaid payroll tax and national insurance premium
505		
506	Skyldig merverdi- og investeringsavgift	Unpaid value added tax and investment tax
507	Andre skyldige offentlige avgifter	Other unpaid government taxes
508	Påløpne, ikke forfalne lønninger, ferie-penger, honorarer mv.	Wages etc. due, not yet assessed
509	Påløpne, ikke forfalne gjeldsrenter	Interests due, not yet assessed
511	Påløpne, ikke utliknede skatter	Taxes due, not yet assessed
512	Forskudd fra kunder	Advance from customers
513	Garanti- og serviceforpliktelser	Guarantee and service commitments
514	Annen kortsiktig gjeld, herunder korts. gjeld til konsernselskaper	Other short-term liabilities, incl. short-term debt to group companies
545	Avsatt til utbytte	Allocation to dividends
	<b>5. Langsiktig gjeld</b>	<b>Long-term liabilities</b>
520	Langsiktig gjeld til konsernselskaper	Long-term debt to group companies
521	Ihendehaverobligasjonslån	Bearer bond loan
522	Pantelån	Mortgage debt
523	Ansvarlig lånekapital	Liable loan-capital
524	Annen langsiktig gjeld	Other long-term liabilities
525		
	<b>6. Betinget skattefrie avsetn., reserver</b>	<b>Conditional tax-free allocations, reserves</b>
530	Investeringsfond, markedsbearbeidingsfond mv.	Investment fund, marketing fund
531	Distriktsutbyggingsfond	Regional development fund
532	Utbyttereguleringsfond	Dividends regulation fund
533	Salgsgevinster på varige driftsmidler	Sales profit on fixed assets
534	Avsatt til åpningsavskrivning/kontrakts-avskrivning	Allocations to initial depreciation/contract depreciation
535	Nedskrevet på varekontrakter	Written-down on trade contracts
536	Lagerreserver	Stock reserves
537	Andre betinget skattefrie avsetninger	Other conditional tax-free allocations
538	Konsolideringsfond	Consolidation fund
539		
	<b>7. Egenkapital</b>	<b>Equity</b>
540	Aksjekapital	Share capital
541	Reservefond	Reserve fund
542	Oppskrivningsfond	Revaluation fund
543	Fri egenkapital i ikke-personlige selskaper	Distributable equity in incorporated enterprises
544		
546	Egenkapital (fri) i personlige selskaper	Distributable equity in unincorporated enterprises
550	8. Totalkapital	Total capital

## FINANSIERINGSANALYSE

- Tilførsel
1. Resultat før årsoppgjørdisposisjoner
  2. Skatt på formue og inntekt (i ikke-personlige selskaper)
  3. Ordinære avskrivninger og ekstraordinære nedskrivninger
  4. Utbytte/privatkonto inkl. skatter
  5. Ny egenkapital tilført utenfra
  6. Egenfinansiering
  7. Fra langsiktig gjeld
  8. Langsiktig kapitaltilførsel

- Anvendelse
9. Verdipapirer
  10. Varige driftsmidler
  11. Andre anleggsmidler
  12. Langsiktig kapitalanvendelse

Endring i arbeidskapitalen

## ANVENDELSE AV INNTEKTEN

1. Forbruk av varer
2. Lønninger, ferielønn, honorarer mv. i tjenesteforhold
3. Arbeidsgiveravgift, pensjonskostnader mv.
4. Ordinære avskrivninger
5. Finanskostnader
6. Øvrige kostnader
7. Resultat før årsoppgjørdisposisjoner

## SOURCE AND APPLICATION OF FUNDS

- Source of funds
- Net profit before year-end adjustments
  - Capital and income tax (in incorporated enterprises)
  - Ordinary and extraordinary depreciations
  - Dividends/private account incl. taxes
  - Externally supplied equity
  - Self-financing
  - Increase in long-term liabilities
  - Total source of funds

- Application of funds
- Increase in shares
  - Increase in fixed tangible assets
  - Increase in other fixed assets
  - Total investment of capital

Change in working capital

## APPLICATION OF THE INCOME

- Expenditure of materials and goods
- Wages and salaries etc. to employees
- National insurance premium, pension payments
- Ordinary depreciations
- Financial expenditures
- Other expenditures
- Net profit before year-end adjustments





## DEFINISJONER AV NØKKELTALL

1. Tallet på foretak	= Tallet på oppgavegivere
2. Sysselsetting	= Regnes pr. 31/12 eller pr. regnskapsavslutningsdato
3. Salgsinntekter	= Salgsinntekter av varer og tjenester
4. Salgsinntekter pr. sysselsatt	= $\frac{\text{Salgsinntekter av varer og tjenester}}{\text{Sysselsetting}}$
5. Driftsresultat pr. sysselsatt	= $\frac{\text{Driftsresultat}}{\text{Sysselsetting}}$
6. Resultat før årsoppgjørdisposisjoner pr. syss.	= $\frac{\text{Resultat før årsoppgjørdisposisjoner}}{\text{Sysselsetting}}$
7. Totalrentabilitet før skatt	= $\frac{\text{Resultat før årsoppgjørdisposisjoner} + \text{rentekostnader}}{\text{Gjennomsnittlig totalkapital}}$
8. Totalrentabilitet etter skatt	= $\frac{\text{Resultat før årsoppgjørdisposisjoner} + \text{rentekostnader} - \text{skatt}^2}{\text{Gjennomsnittlig totalkapital}}$
9. Egenkapitalrentabilitet	= $\frac{\text{Resultat før årsoppgjørdisposisjoner} - \text{skatt}^2}{\text{Gjennomsnittlig egenkapital}^1}$
10. Driftsresultatgrad	= $\frac{\text{Driftsresultat før ordinære avskrivninger}}{\text{Driftsinntekter}}$
11. Netto driftsresultatgrad	= $\frac{\text{Driftsresultat}}{\text{Driftsinntekter}}$
12. Resultatgrad	= $\frac{\text{Resultat før årsoppgjørdisposisjoner} + \text{rentekostnader}}{\text{Salgsinntekter av varer og tjenester}}$
13. Netto resultatgrad	= $\frac{\text{Resultat før årsoppgjørdisposisjoner} - \text{skatt}^2}{\text{Salgsinntekter av varer og tjenester}}$
14. Kapitalens omløpshastighet	= $\frac{\text{Salgsinntekter av varer og tjenester}}{\text{Gjennomsnittlig totalkapital}}$
15. Gjeldsrentegrad	= $\frac{\text{Rentekostnader}}{\text{Resultat før årsoppgjørdisposisjoner} - \text{skatt}^2 + \text{rentekostnader}}$
16. Utdelingsforhold	= $\frac{\text{Utbytte}}{\text{Resultat før årsoppgjørdisposisjoner} - \text{skatt}^2}$
17. Egenkapitalandel pr. 31/12	= $\frac{\text{Egenkapital}^1 \text{ pr. 31/12}}{\text{Totalkapital pr. 31/12}}$
18. Egenkapitalandel pr. 1/1	= $\frac{\text{Egenkapital}^1 \text{ pr. 1/1}}{\text{Totalkapital pr. 1/1}}$
19. Likviditetsgrad 1	= $\frac{\text{Omløpsmidler pr. 31/12}}{\text{Kortsiktig gjeld pr. 31/12}}$
20. Likviditetsgrad 2	= $\frac{\text{Omløpsmidler} - \text{varebeholdninger pr. 31/12}}{\text{Kortsiktig gjeld pr. 31/12}}$
21. Anleggsdekning	= $\frac{(\text{Langsiktig gjeld} + \text{skattefrie avsetn., reserver} + \text{egenkapital}) \text{ pr. 31/12}}{\text{Anleggsmidler pr. 31/12}}$
22. Arbeidskapitalens andel av totalkapitalen	= $\frac{(\text{Omløpsmidler} - \text{kortsiktig gjeld}) \text{ pr. 31/12}}{\text{Totalkapital pr. 31/12}}$

<sup>1</sup> Medregnet 50 prosent av betinget skattefrie avsetninger og reserver. <sup>2</sup> Gjelder bare skatt i ikke-personlige selskaper.

23. Gjennomsnittlig rente på fremmedkapital	=	$\frac{\text{Rentekostnader}}{\text{Gjennomsnittlig gjeld (kort- og langsiktig)}}$
24. Gjennomsnittlig kundekredittid	=	$\frac{\text{Gjennomsnittlig kundefordringer mv.}}{\text{Salgsinntekter av varer og tjenester}} \cdot 360$
25. Varelagerets om-løpshastighet	=	$\frac{\text{Forbruk av varer}}{\text{Gjennomsnittlig varebeholdning}}$
26. Arbeidskapitalen i prosent av omsetningen	=	$\frac{(\text{Omløpsmidler} - \text{kortsiktig gjeld}) \text{ pr. } 31/12}{\text{Salgsinntekter av varer og tjenester}}$
27. Langsiktig finansieringsforhold	=	$\frac{(\text{Langsiktig gjeld} + \text{skattefrie avsetn., reserver} + \text{egenkapital}) (31/12-1/1)}{\text{Anleggsmidler (31/12-1/1)}}$
28. Gjennomsnittlig leverandør-kredittid	=	$\frac{\text{Gjennomsnittlig leverandør- og vekselgjeld}}{\text{Innkjøp av varer}} \cdot 360$
29. Selvfinansieringsgrad	=	$\frac{\text{Resultat før årsoppgj. disp.-skatt}^1 + \text{ord. avskrivn.} + \text{nedskrivn.} - \text{utbytte}}{\text{Varige driftsmidler (31/12-1/1)} + \text{sum av- og nedskrivn.-oppskrivn.}}$
30. Bruttofortjeneste	=	$\frac{\text{Salgsinntekter av varer og tjenester} - \text{forbruk av varer}}{\text{Salgsinntekter av varer og tjenester}}$

<sup>1</sup> Se note 2, side 97.

## DEFINITIONS OF PRINCIPAL MEASURES AND RATIOS

1. Number of enterprises	= See "Summary in English" page 16
2. Number of persons engaged	= Persons engaged 31st December (or latest day) in the accounting year
3. Sales	= Sales income of goods and services
4. Sales per person engaged	= $\frac{\text{Sales income of goods and services}}{\text{Persons engaged}}$
5. Operating result per person engaged	= $\frac{\text{Operating result}}{\text{Persons engaged}}$
6. Net profit before year-end adjustments per person engaged	= $\frac{\text{Net profit before year-end adjustments}}{\text{Persons engaged}}$
7. Return on capital before taxes	= $\frac{\text{Net profit before year-end adjustments} + \text{interest on debts}}{\text{Average total capital}}$
8. Return on capital after taxes	= $\frac{\text{Net profit before year-end adjustments} + \text{interest on debts} - \text{taxes}^2}{\text{Average total capital}}$
9. Return on equity	= $\frac{\text{Net profit before year-end adjustments} - \text{taxes}^2}{\text{Average equity}^1}$
10. Operating profit margin	= $\frac{\text{Operating result before ordinary depreciations}}{\text{Operating income}}$
11. Net operating profit margin	= $\frac{\text{Operating result}}{\text{Operating income}}$
12. Profit margin	= $\frac{\text{Net profit before year-end adjustments} + \text{interest on debts}}{\text{Sales}}$
13. Net profit margin	= $\frac{\text{Net profit before year-end adjustments} - \text{taxes}^2}{\text{Sales}}$
14. Capital turnover	= $\frac{\text{Sales}}{\text{Average total capital}}$
15. Interest margin	= $\frac{\text{Interest on debts}}{\text{Net profit before year-end adjustments} - \text{taxes}^2 + \text{interest on debts}}$
16. Pay-out ratio	= $\frac{\text{Dividends}}{\text{Net profit before year-end adjustments} - \text{taxes}^2}$
17. Equity in per cent of total capital 31/12	= $\frac{\text{Equity}^1 \text{ 31/12}}{\text{Total capital 31/12}}$
18. Equity in per cent of total capital 1/1	= $\frac{\text{Equity}^1 \text{ 1/1}}{\text{Total capital 1/1}}$
19. Bankers ratio	= $\frac{\text{Current assets 31/12}}{\text{Short-term liabilities 31/12}}$
20. Acid test	= $\frac{\text{Current assets} - \text{goods in stock 31/12}}{\text{Short-term liabilities 31/12}}$

<sup>1</sup> Incl. 50 per cent of conditional tax-free allocations and reserves. <sup>2</sup> Only taxes in incorporated enterprises.

21. Long-term capital in relation to fixed assets	=	$\frac{\text{Long-term liabilities + conditional tax-free allocations and reserves} + \text{equity 31/12}}{\text{Fixed assets 31/12}}$
22. Working capital in per cent of total capital	=	$\frac{\text{Current assets - short-term liabilities 31/12}}{\text{Total capital 31/12}}$
23. Average interest on liabilities	=	$\frac{\text{Interest on debts}}{\text{Average short-term and long-term liabilities}}$
24. Average time of credit given to customers	=	$\frac{\text{Average claims on customers etc.}}{\text{Sales}} \cdot 360$
25. Stock turnover	=	$\frac{\text{Expenses of materials and goods}}{\text{Average goods in stock}}$
26. Working capital in per cent of sales	=	$\frac{\text{Current assets - short-term liabilities 31/12}}{\text{Sales}}$
27. Long-term financing measure	=	$\frac{(\text{Long-term liabilities + conditional tax-free allocations and reserves + equity}) (31/12 - 1/1)}{\text{Fixed assets (31/12 - 1/1)}}$
28. Average time of credit obtained from suppliers	=	$\frac{\text{Average debt to suppliers + acceptances}}{\text{Purchase of goods (expenses of goods with addition for changes in stocks)}} \cdot 360$
29. Self financing measure	=	$\frac{\text{Net profit before year-end adjustm. - taxes}^1 + \text{ord. depreciations} + \text{writings down - dividends}}{\text{Fixed tangible assets (31/12 - 1/1) + total depreciations and writings down - revaluations}}$
30. Gross profit	=	$\frac{\text{Sales - expenses of materials and goods}}{\text{Sales}}$

<sup>1</sup> See note 2, page 99.

NÆRINGSGRUPPERING PÅ ENGELSK  
INDUSTRY GROUPS IN ENGLISH

611-613 Wholesale trade  
6111 Food, beverages and tobacco  
61111 Grocery goods  
61115 Fish and fish products  
61112, 61113, 61114, 61116, 61119 Food not elsewhere classified, beverages and tobacco  
6112 Textile goods and wearing apparel  
6113 Furniture and furnishings  
6119 Other consumer goods  
6121 Raw materials  
61211 Feeds, fertilizers and seeds  
61213 Iron and steel  
61214 Paper and paper products  
61212, 61219 Metals, chemicals and other raw materials  
6122 Hardware and construction materials  
61221 Hardware  
61223 Plumbers' goods  
61222, 61224, 61229 Timber, paints etc. and other construction materials  
6123 Machinery and equipment  
61234 Ship equipment and fishing gear  
61235 Business machines and equipment  
61231, 61232, 61233, 61239 Other machines and equipment  
6131 Motor vehicles  
6132 Gasoline and fuel

Tidligere utkommet på emneområdet  
Previously issued on the subject

Regnskapsstatistikk Engroshandel Statistics of Accounts Wholesale Trade 1971 NOS A 534, 1972 A 620, 1973 A 685, 1974 A 763, 1975 A 845, 1976 A 940, 1977 B 71, 1978 B 113, 1979 B 176, 1980 B 257, 1981 B 382

Regnskapsstatistikk Bergverksdrift og industri Statistics of Accounts Mining and Manufacturing 1967 NOS A 326, 1968 A 358, 1969 A 386, 1970 A 460, 1971 A 534, 1972 A 621, 1973 A 686, 1974 A 764, 1975 A 844, 1976 A 941, 1977 B 72, 1978 B 121, 1979 B 177, 1980 B 256

Regnskapsstatistikk Oljeutvinning, bergverksdrift og industri Statistics of Accounts Oil Extraction, Mining and Manufacturing 1981 NOS B 381

Regnskapsstatistikk Detaljhandel Statistics of Accounts Retail Trade 1981 NOS B 422

Rentabilitet og kapitalstruktur i store industriforetak Profit Rates and Composition of Assets and Liabilities for Large Manufacturing Enterprises SA 3

Regnskapsanalyse - industri og engroshandel Accounting Analysis - Manufacturing and Wholesale Trade SA 12

Prisnivåjusterte regnskaper Bergverksdrift og industri Price-Level Accounting Mining and Manufacturing ART 103

Publikasjoner sendt ut fra Statistisk Sentralbyrå etter 1. januar 1983  
Publications issued by the Central Bureau of Statistics since 1 January 1983

I serien Norges offisielle statistikk (NOS):

Rekke B

Trykt 1983

- Nr. 341 Økonomisk utsyn over året 1982 Economic Survey Sidetall 175 Pris kr 30,00  
ISBN 82-537-1879-9 ISSN 0078-1924
- 342 Helseinstitusjoner 1981 Health Institutions Sidetall 120 Pris kr 15,00  
ISBN 82-537-1858-6 ISSN 0333-3701
- 343 Statistisk fylkeshefte 1983 Østfold Sidetall 239 Pris kr 24,00  
ISBN 82-537-1859-4
- 344 Statistisk fylkeshefte 1983 Akershus og Oslo Sidetall 276 Pris kr 24,00  
ISBN 82-537-1860-8
- 345 Statistisk fylkeshefte 1983 Hedmark Sidetall 239 Pris kr 24,00 ISBN 82-537-1861-6
- 346 Statistisk fylkeshefte 1983 Oppland Sidetall 249 Pris kr 24,00 ISBN 82-537-1862-4
- 347 Statistisk fylkeshefte 1983 Buskerud Sidetall 237 Pris kr 24,00 ISBN 82-537-1863-2
- 348 Statistisk fylkeshefte 1983 Vestfold Sidetall 238 Pris kr 24,00 ISBN 82-537-1864-0
- 349 Statistisk fylkeshefte 1983 Telemark Sidetall 240 Pris kr 24,00 ISBN 82-537-1865-9
- 350 Statistisk fylkeshefte 1983 Aust-Agder Sidetall 236 Pris kr 24,00  
ISBN 82-537-1866-7
- 351 Statistisk fylkeshefte 1983 Vest-Agder Sidetall 228 Pris kr 24,00  
ISBN 82-537-1867-5
- 352 Statistisk fylkeshefte 1983 Rogaland Sidetall 256 Pris kr 24,00 ISBN 82-537-1868-3
- 356 Statistisk fylkeshefte 1983 Sør-Trøndelag Sidetall 258 Pris kr 24,00  
ISBN 82-537-1872-1
- 357 Statistisk fylkeshefte 1983 Nord-Trøndelag Sidetall 254 Pris kr 24,00  
ISBN 82-537-1874-8
- 361 Kriminalstatistikk Forbrytelser etterforsket Reaksjoner Fengslinger 1981  
Criminal Statistics Crimes Investigated Sanctions Imprisonments Sidetall 200  
Pris kr 20,00 ISBN 82-537-1857-8 ISSN 0333-3914
- 362 Commodity List Edition in English of Statistisk varefortegnelse for utenrikshandelen  
1983 Supplement to External Trade Volume I Sidetall 126  
ISBN 82-537-1880-2
- 363 Landbruksteljing 1979 Hefte VI Hagebruk Census of Agriculture and Forestry 1979  
Volume VI Horticulture Sidetall 124 Pris kr 18,00 ISBN 82-537-1881-0
- 364 Utdanningsstatistikk Oversikt 1. oktober 1980 Educational Statistics Survey  
Sidetall 116 Pris kr 18,00 ISBN 82-537-1883-7
- 365 Lønnsstatistikk for ansatte i forretningsmessig tjenesteyting og i interesseorganisa-  
sjoner 1. september 1982 Wage Statistics for Employees in Business Services and  
in Business, Professional and Labour Associations Sidetall 60 Pris kr 18,00  
ISBN 82-537-1884-5
- 366 Fiskeristatistikk 1981 Fishery Statistics Sidetall 162 Pris kr 18,00  
ISBN 82-537-1886-1 ISSN 0333-3728
- 367 Lønnsstatistikk for ansatte i forsikringsvirksomhet 1. september 1982 Wage  
Statistics for Employees in Insurance Activity Sidetall 40 Pris kr 12,00  
ISBN 82-537-1888-8
- 368 Veterinærstatistikk 1981 Veterinary Statistics Sidetall 83 Pris kr 18,00  
ISBN 82-537-1889-6 ISSN 0303-6561
- 369 Lønnsstatistikk for ansatte i bankvirksomhet 1. september 1982 Wage Statistics for  
Bank Employees Sidetall 47 Pris kr 12,00 ISBN 82-537-1892-6
- 370 Bilverkstader mv. 1981 Reparasjon av kjøretøy, husholdningsapparat og varer for  
personleg bruk Car Repair Shops etc. Repair of Vehicles, Household Apparatus  
and Commodities for Personal Use Sidetall 40 Pris kr 12,00 ISBN 82-537-1893-4
- 371 Lønnsstatistikk for ansatte i varehandel 1. september 1982 Wage Statistics for  
Employees in Wholesale and Retail Trade Sidetall 29 Pris kr 12,00  
ISBN 82-537-1895-0
- 372 Lønnsstatistikk for arbeidere i bergverksdrift og industri 3. kvartal 1982 Wage  
Statistics for Workers in Mining and Manufacturing Sidetall 34 Pris kr 12,00  
ISBN 82-537-1896-9 ISSN 0550-0435
- 373 Kredittmarkedstatistikk Livs- og skadeforsikringsselskaper mv. 1981 Credit Market  
Statistics Life and Non-Life Insurance Companies etc. Sidetall 65 Pris kr 18,00  
ISBN 82-537-1897-7 ISSN 0333-3787
- 374 Utdanningsstatistikk Grunnskolar 1. oktober 1982 Educational Statistics Basic  
Schools Sidetall 90 Pris kr 18,00 ISBN 82-537-1898-5 ISSN 0332-804X
- 375 Sosialstatistikk 1981 Social Statistics Sidetall 86 Pris kr 18,00  
ISBN 82-537-1899-3 ISSN 0333-2055
- 376 Lønnsstatistikk for ansatte i jordbruk, gartnerier og hagebruk September 1982 Wage  
Statistics for Workers and Salaried Employees in Agriculture and Horticulture  
Sidetall 36 Pris kr 12,00 ISBN 82-537-1900-0
- 377 Rutebilstatistikk 1981 Scheduled Road Transport Sidetall 65 Pris kr 18,00  
ISBN 82-537-1901-9 ISSN 0550-0524
- 378 Tidsnyttingsundersøkelsen 1980-81 The Time Budget Survey Sidetall 188 Pris  
Pris kr 24,00 ISBN 82-537-1905-1
- 379 Helsestatistikk 1981 Health Statistics Sidetall 136 Pris kr 18,00  
ISBN 82-537-1907-8 ISSN 0332-7906
- 380 Lønnsstatistikk for sjøfolk på skip i innenriks rutefart November 1982 Wage  
Statistics for Seamen on Ships in Scheduled Coasting Trade Sidetall 26  
Pris kr 12,00 ISBN 82-537-1908-6



## Rekke B

Trykt 1983 (forts.)

- Nr. 381 Regnskapsstatistikk 1981 Oljeutvinning, bergverksdrift og industri Statistics of Accounts Oil Extraction, Mining and Manufacturing Sidetall 170 Pris kr 18,00  
ISBN 82-537-1909-4 ISSN 0333-3795
- 382 Regnskapsstatistikk 1981 Engroshandel Statistics of Accounts Wholesale Trade Sidetall 110 Pris kr 18,00 ISBN 82-537-1910-8 ISSN 0333-3817
- 383 Skogstatistikk 1981 Forestry Statistics Sidetall 112 Pris kr 18,00  
ISBN 82-537-1912-4 ISSN 0468-8155
- 384 Industristatistikk 1981 Industrial Statistics Sidetall 216 Pris kr 24,00  
ISBN 82-537-1913-2 ISSN 0078-1886
- 385 Kvartalsvis nasjonalregnskap 1966 - 1977 Quarterly National Accounts Sidetall 56  
Pris kr 18,00 ISBN 82-537-1914-0
- 386 Folketalet i kommunane 1981 - 1983 Population in Municipalities Sidetall 54  
Pris kr 12,00 ISBN 82-537-1915-9
- 387 Sjøulykkesstatistikk 1982 Marine Casualties Sidetall 63 Pris kr 18,00  
ISBN 82-537-1916-7 ISSN 0332-8007
- 388 Statistisk årbok 1983 Statistical Yearbook of Norway Sidetall 519 Pris kr 30,00  
ISBN 82-537-1917-5 ISSN 0377-8908
- 389 Elektrisitetsstatistikk 1981 Electricity Statistics Sidetall 103 Pris kr 18,00  
ISBN 82-537-1919-1 ISSN 0333-3799
- 390 Utdanningsstatistikk Universiteter og høgschooler 1. oktober 1981 Educational Statistics Universities and Colleges Sidetall 132 Pris kr 18,00  
ISBN 82-537-1920-5 ISSN 0300-5631
- 391 Tjenesteyting 1981 Forretningsmessig tjenesteyting, utleie av maskiner og utstyr, renovasjon og reingjøring, vaskeri- og renservirksomhet Services Business Services, Machinery and Equipment Rental and Leasing, Sanitary and Similar Services, Laundries, Laundry Services and Cleaning and Dyeing Plants Sidetall 57  
Pris kr 18,00 ISBN 82-537-1921-3
- 392 Varehandelsstatistikk 1981 Wholesale and Retail Trade Statistics Sidetall 150  
Pris kr 18,00 ISBN 82-537-1922-1 ISSN 0078-1959
- 393 Arbeidsmarkedstatistikk 1982 Labour Market Statistics Sidetall 210 Pris kr 18,00  
ISBN 82-537-1925-6 ISSN 0078-1878
- 394 Familiestatistikk 1982 Family Statistics Sidetall 99 Pris kr 18,00  
ISBN 82-537-1929-9 ISSN 0332-7957
- 395 Bygge- og anleggsstatistikk 1981 Construction Statistics Sidetall 77  
Pris kr 12,00 ISBN 82-537-1933-7 ISSN 0550-029X
- 396 Utdanningsstatistikk Videregående skoler 1. oktober 1981 Educational Statistics Upper Secondary Schools Sidetall 146 Pris kr 18,00 ISBN 82-537-1938-8  
ISSN 0332-8031
- 397 Lønnsstatistikk for ansatte i hotell- og restaurantdrift April og oktober 1982 Wage Statistics for Employees in Hotels and Restaurants Sidetall 37 Pris kr 12,00  
ISBN 82-537-1941-8
- 398 Utenrikshandel 1982 I External Trade I Sidetall 357 Pris kr 24,00  
ISBN 82-537-1942-6 ISSN 0078-1940
- 399 Lønns- og sysselsettingsstatistikk for ansatte i skoleverket 1. oktober 1982 Wage and Employment Statistics for Employees in Publicly Maintained Schools Sidetall 54 Pris kr 18,00 ISBN 82-537-1943-4
- 400 Strukturertall for kommunenes økonomi 1981 Structural Data from the Municipal Accounts Sidetall 122 Pris kr 18,00 ISBN 82-537-1944-2 ISSN 0333-3809
- 401 Utdanningsstatistikk Vaksenopplæring 1981/82 Educational Statistics Adult Education Sidetall 92 Pris kr 18,00 ISBN 82-537-1945-0 ISSN 0332-8058
- 402 Jordbruksstatistikk 1981 Agricultural Statistics Sidetall 119 Pris kr 18,00  
ISBN 82-537-1946-9 ISSN 0078-1894
- 403 Landbruksteljing 1979 Hefte VII Skogbruk Census of Agriculture and Forestry 1979 Volume VII Forestry Sidetall 236 Pris kr 24,00 ISBN 82-537-1947-7
- 404 Boforholdsundersøkelsen 1981 Survey of Housing Conditions Sidetall 153 Pris kr 18,00 ISBN 82-537-1948-5
- 405 Sivilrettsstatistikk 1982 Civil Judicial Statistics Sidetall 41 Pris kr 12,00  
ISBN 82-537-1950-7 ISSN 0550-0532
- 406 Lønns- og sysselsettingsstatistikk for statens embets- og tjenestemenn 1. oktober 1982 Wage and Employment Statistics for Central Government Employees Sidetall 101  
Pris kr 18,00 ISBN 82-537-1951-5 ISSN 0550-8622
- 407 Folkemengden etter alder og ekteskapelig status 31. desember 1982 Population by Age and Marital Status Sidetall 159 Pris kr 18,00 ISBN 82-537-1953-1  
ISSN 0554-7170
- 408 Ferieundersøkelsen 1982 Holiday Survey Sidetall 90 Pris kr 18,00  
ISBN 82-537-1955-8
- 409 Oljevirkosomhet 1982 Oil Activity Sidetall 79 Pris kr 18,00 ISBN 82-537-1956-6  
ISSN 0333-2101
- 410 Lønnsstatistikk 1982 Wage Statistics Sidetall 103 Pris kr 18,00  
ISBN 82-537-1957-4 ISSN 0078-1916
- 411 Utenrikshandel 1982 II External Trade II Sidetall 339 Pris kr 24,00  
ISBN 82-537-1958-2 ISSN 0078-1940
- 412 Reiselivsstatistikk 1982 Statistics on Travel Sidetall 129 Pris kr 18,00  
ISBN 82-537-1959-0 ISSN 0333-208X
- 413 Flyttestatistikk 1982 Migration Statistics Sidetall 84 Pris kr 18,00  
ISBN 82-537-1963-9 ISSN 0550-8592

## Trykt 1983 (forts.)

## Rekke B

- Nr. 414 Skogavvirkning til salg og industriell produksjon 1981-82 Roundwood Cut for Sale and Industrial Production Sidetall 51 Pris kr 18,00 ISBN 82-537-1964-7
- 415 Energistatistikk 1982 Energy Statistics Sidetall 86 Pris kr 18,00  
ISBN 82-537-1965-5 ISSN 0333-371X
- 416 Utdanningsstatistikk Oversikt 1. oktober 1981 Educational Statistics Survey Sidetall 115 Pris kr 18,00 ISBN 82-537-1970-1 ISSN 0800-2169
- 417 Jaktstatistikk 1982 Hunting Statistics Sidetall 60 Pris kr 18,00  
ISBN 82-537-1972-8 ISSN 0550-0400
- 418 Lakse- og sjøaurefiske 1982 Salmon and Sea Trout Fisheries Sidetall 97  
Pris kr 18,00 ISBN 82-537-1973-6 ISSN 0550-0419
- 419 Nasjonalregnskap 1971 - 1982 National Accounts Sidetall 233 Pris kr 24,00  
ISBN 82-537-1976-0
- 420 Eie og bruk av personbil Utvalgsundersøkelse 1980 Private Motoring Sample Survey Sidetall 161 Pris kr 18,00 ISBN 82-537-1977-9
- 421 Skattestatistikk Inntektsåret 1981 Tax Statistics Income Year 1981 Sidetall 221  
Pris kr 24,00 ISBN 82-537-1978-7 ISSN 0800-2940
- 422 Regnskapsstatistikk 1981 Detaljhandel Statistics of Accounts Retail Trade Sidetall 164 Pris kr 18,00 ISBN 82-537-1979-5
- 423 Alkohol og andre rusmiddel 1982 Alcohol and Drugs Sidetall 44 Pris kr 12,00  
ISBN 82-537-1981-7 ISSN 0332-7965
- 424 Lønnsstatistikk for sjøfolk på skip i utenriksfart Mars 1983 Wage Statistics for Seamen on Ships in Ocean Transport Sidetall 28 Pris kr 12,00 ISBN 82-537-1984-1  
ISSN 0800-2878
- 425 Samferdselsstatistikk 1982 Transport and Communication Statistics Sidetall 248  
Pris kr 24,00 ISBN 82-537-1987-6 ISSN 0468-8147
- 426 Lønnsstatistikk for kommunale arbeidstakere pr. 1. oktober 1982 Wage Statistics for Local Government Employees Sidetall 94 Pris kr 18,00 ISBN 82-537-1992-2  
ISSN 0800-2908
- 427 Kredittmarkedstatistikk Fordringer og gjeld overfor utlandet 1981 og 1982 Credit Market Statistics Foreign Assets and Liabilities Sidetall 93 Pris kr 18,00  
ISBN 82-537-1996-5 ISSN 0333-3736
- 428 Kredittmarkedstatistikk Private og offentlige banker 1982 Credit Market Statistics Private and Public Banks Sidetall 312 Pris kr 24,00 ISBN 82-537-2004-1
- 429 Folkemengdens bevegelse 1982 Vital Statistics and Migration Statistics Sidetall 85  
Pris kr 18,00 ISBN 82-537-2011-4 ISSN 0377-8797
- 430 Helseinstitusjoner 1982 Health Institutions Sidetall 119 Pris kr 18,00  
ISBN 82-537-2012-2
- 431 Jordbruksstatistikk 1982 Agricultural Statistics Sidetall 128 Pris kr 18,00  
ISBN 82-537-2015-7 ISSN 0078-1894
- 432 Statistisk varefortegnelse for utenrikshandel 1984 Sidetall 142 ISBN 82-537-2016-5

## Rekke B

## Trykt 1984

- Nr. 434 Dødsårsaker 1982 Hovedtabeller Causes of Death Main Tables Sidetall 97  
Pris kr 18,00 ISBN 82-537-2017-3 ISSN 0550-032X
- 435 Lønnsstatistikk for ansatte i forretningsmessig tjenesteyting og i interesseorganisasjoner 1. september 1983 Wage Statistics for Employees in Business Services and in Business, Professional and Labour Associations Sidetall 55 Pris kr 18,00  
ISBN 82-537-2018-1 ISSN 0800-2835
- 436 Veterinærstatistikk 1982 Veterinary Statistics Sidetall 83 Pris kr 18,00  
ISBN 82-537-2020-3 ISSN 0303-6561
- 437 Commodity List Edition in English of Statistisk varefortegnelse for utenrikshandelen 1984 Supplement to External Trade Volume I Sidetall 130 ISBN 82-537-2021-1
- 438 Lønnsstatistikk for ansatte i forsikringsvirksomhet 1. september 1983 Wage Statistics for Employees in Insurance Activity Sidetall 41 Pris kr 12,00  
ISBN 82-537-2023-8 ISSN 0800-286X
- 439 Skogstatistikk 1982 Forestry Statistics Sidetall 109 Pris kr 18,00  
ISBN 82-537-2025-4 ISSN 0468-8155
- 441 Regnskapsstatistikk 1982 Engroshandel Statistics of Accounts Wholesale Trade Sidetall 109 Pris kr 18,00 ISBN 82-537-2027-0 ISSN 0333-3817
- 442 Lønnsstatistikk for ansatte i bankvirksomhet 1. september 1983 Wage Statistics for Bank Employees Sidetall 42 Pris kr 12,00 ISBN 82-537-2028-9 ISSN 0800-2894
- 444 Bilverksteder mv. 1982 Reparasjon av kjøretøy, husholdningsapparat og varer for personleg bruk Car Repair Shops etc. Repair of Vehicles, Household Apparatus and Commodities for Personal Use Sidetall 39 Pris kr 12,00 ISBN 82-537-2030-0  
ISSN 0800-2975
- 446 Lønnsstatistikk for arbeidere i bergverksdrift og industri 3. kvartal 1983 Wage Statistics for Workers in Mining and Manufacturing Sidetall 34 Pris kr 12,00  
ISBN 82-537-2032-7 ISSN 0550-0435
- 448 Lønnsstatistikk for ansatte i jordbruk, gartnerier og hagebruk September 1983 Wage Statistics for Workers and Salaried Employees in Agriculture and Horticulture Sidetall 33 Pris kr 12,00 ISBN 82-537-2034-3 ISSN 0800-2851

## I serien Statistiske analyser (SA) - ISSN 0333-0621

- Nr. 45 Sosialt utsyn 1980 Social Survey Sidetall 284 Pris kr 20,00 ISBN 82-537-1201-4
- 46 Ressursregnskap Resource Accounts Sidetall 198 Pris kr 20,00 ISBN 82-537-1513-7

## I serien Statistiske analyser (SA) - ISSN 0333-0621 (forts.)

- Nr. 47 Private husholdningers forbruk i 1970-årene Consumption of Private Households in the 1970s Sidetall 86 Pris kr 15,00 ISBN 82-537-1757-1
- 48 Boligforhold og boutgifter Housing Conditions and Housing Expenditure Sidetall 87 Pris kr 15,00 ISBN 82-537-1777-6
- 49 Arbeid, fritid og samvær Endringer i tidsbruk i 70-årene Work, Leisure and Time spent with Others Changes in Time Use in the 70s Sidetall 124 Pris kr 18,00 ISBN 82-537-1924-8
- 50 Miljøstatistikk 1983 Environmental Statistics Sidetall 306 Pris kr 24,00 ISBN 82-537-1936-1
- 51 Sosialt utsyn 1983 Social Survey Sidetall 361 Pris kr 24,00 ISBN 82-537-1994-9

## I serien Samfunnsøkonomiske studier (SØS) - ISSN 0085-4344

- Nr. 50 Flyttemønstre Norge 1971 - 1974 Patterns of Migration Norway 1971 - 1974 Sidetall 238 Pris kr 20,00 ISBN 82-537-1709-1
- 51 Utdanning og sosial bakgrunn Education and Social Background Sidetall 210 Pris kr 15,00 ISBN 82-537-1759-8
- 52 Econometrics of Incomplete Cross-Section/Time-Series Data: Consumer Demand in Norwegian Households 1975 - 1977 Økonometrisk analyse av ufullstendige tverrsnitts/tidsserie data: Konsumetterspørselen i norske husholdninger Sidetall 307 Pris kr 20,00 ISBN 82-537-1782-2
- 53 Analysis of Supply and Demand of Electricity in the Norwegian Economy Analyse av tilbud og etterspørsel etter elektrisitet i norsk økonomi Sidetall 334 Pris kr 20,00 ISBN 82-537-1815-2
- 54 Et valg i perspektiv En studie av Stortingsvalget 1981 Sidetall 285 Pris kr 24,00 ISBN 82-537-1932-9

## I serien Artikler fra Statistisk Sentralbyrå (ART) - ISSN 0085-431X

- Nr. 135 Fødselstallene i Norge 1950 - 1975 Endringsfaktorer Births in Norway 1950 - 1975 Components of Change Sidetall 81 Pris kr 15,00 ISBN 82-537-1716-4
- 136 MODEX - En modell for verdenshandelen og norsk eksport av bearbeidde industrivarer A Model of World Trade and the Norwegian Export of Manufactured Goods Sidetall 35 Pris kr 10,00 ISBN 82-537-1717-2
- 137 Three Decades of the Conference of European Statisticians: Past Achievements and Perspectives for the Future Den europeiske sjefsstatistikerkonferanse gjennom tre ti-år: Mål som vart nådd og perspektiv for framtida Sidetall 22 Pris kr 10,00 ISBN 82-537-1823-3
- 138 Befolkningsutviklingen i Norge fram til år 2025 The Changes of Population in Norway to 2025 Sidetall 83 Pris kr 15,00 ISBN 82-537-1852-7
- 139 Compilation of Input-Output Tables in Norway Beregning og sammenstilling av kryssløpstabeller i Norge Sidetall 37 Pris kr 12,00 ISBN 82-537-1885-3
- 140 Barnløshet - savn eller ønske? Om ufrivillig og frivillig barnløshet Childless or Childfree? About Infecundity and Intentional Childlessness Sidetall 50 Pris kr 12,00 ISBN 82-537-1894-2
- 141 Experiences in Using Input-Output Techniques for Price Calculations Bruk av kryssløpsmodeller for prisberegninger Sidetall 24 Pris kr 12,00 ISBN 82-537-1926-4
- 142 The Interplay between Sectoral Models Based on Micro Data and Models for the National Economy Samspillet mellom sektormodeller basert på mikrodata og modeller for økonomien som helhet Sidetall 22 Pris kr 12,00 ISBN 82-537-1934-5
- 143 Price Sensitivity of Energy Demand in Norwegian Industries Prisfølsomheten i energietterspørselen i norske næringssektorer Sidetall 25 Pris kr 12,00 ISBN 82-537-1960-4
- 144 Land Use and Environmental Statistics Obtained by Point Sampling Areal- og miljøstatistikk utarbeidet ved hjelp av punktutvalg Sidetall 31 Pris kr 12,00 ISBN 82-537-1966-3
- 145 Technical Progress and Structural Change in the Norwegian Primary Aluminum Industry Teknisk framgang og strukturendring for produksjon av primær aluminium i Norge Sidetall 21 Pris kr 12,00 ISBN 82-537-2000-9
- 146 Samliv uten vigsel - Ekteskap og fødsler Cohabitation without Marriage - Marriage and Births Sidetall 70 Pris kr 18,00 ISBN 82-537-2002-5
- 147 Flere i yrke - Færre barn? Om endringer i barnetall, utdanning og yrkesaktivitet blant kvinner i etterkrigstiden Working Mothers - Fewer Children? About Changes in Number of Children, Education and Employment During Post-War Period 1983 Sidetall 59 Pris kr 18,00 ISBN 82-537-2007-6
- 148 Discrete Dynamic Choice: An Extension of the Choice Models of Thurstone and Luce Diskret dynamisk valg: En utvidelse av valgmodellene til Thurstone og Luce Sidetall 48 Pris kr 18,00 ISBN 82-537-2009-2

I serien Rapporter fra Statistisk Sentralbyrå (RAPP) - ISSN 0332-8422 32-8422

Trykt 1983

- Nr. 83/1 Naturressurser 1982 Foreløpige nøkkeltall fra ressursregnskapene for energi, mineraler, skog, fisk og areal Sidetall 62 Pris kr 15,00 ISBN 82-537-1837-3
- 83/2 Totalregnskap for fiske- og fangstnæringen 1978 - 1981 Sidetall 39 Pris kr 12,00 ISBN 82-537-1882-9
- 83/3 Forbruk av fisk og fiskevarer i Norge 1979 En undersøkelse av fiskeforbruket i Norge i 1979 med bakgrunn i materialet fra momskompensasjonsordningen for fisk og fiskevarer Sidetall 25 Pris kr 12,00 ISBN 82-537-1904-3
- 83/4 Planregnskap for Rogaland 1981 - 1992 Hovedresultater Sidetall 42 Pris kr 12,00 ISBN 82-537-1902-7
- 83/5 Planregnskap for Akershus 1981 - 1992 Hovedresultater Sidetall 48 Pris kr 18,00 ISBN 82-537-1903-5
- 83/6 Norske olje- og gassreserver Nåverdiberegninger og inndeling i kostnadsklasser Sidetall 28 Pris kr 12,00 ISBN 82-537-1911-6
- 83/7 Behandlingen av oljevirksoheten i Byråets makroøkonomiske årsmodeller Sidetall 30 Pris kr 12,00 ISBN 82-537-1918-3
- 83/8 Arbeid og helse 1982 Sidetall 101 Pris kr 18,00 ISBN 82-537-1927-2
- 83/9 Radio- og fjernsynsundersøkelsen Februar 1983 Sidetall 118 Pris kr 18,00 ISBN 82-537-1928-0
- 83/10 On the Use of Laspeyres and Paasche Indices in a Neoclassical Import Model Om bruken av Laspeyres og Paasche indekser i en neoklassisk importmodell Sidetall 49 Pris kr 18,00 ISBN 82-537-1931-0
- 83/11 MODAG-RAPPORT Eterspørselsfunksjoner for arbeidskraft, energi og vareinnsats Sidetall 38 Pris kr 12,00 ISBN 82-537-1935-3
- 83/12 Energiundersøkelsen 1980 Sidetall 47 Pris kr 12,00 ISBN 82-537-1949-3
- 83/13 Grunnkretser, tettsteder og menigheter Dokumentasjon 1980 Sidetall 57 Pris kr 18,00 ISBN 82-537-1952-3
- 83/14 Barnevernsklienter og sosial bakgrunn Sidetall 61 Pris kr 18,00 ISBN 82-537-1989-2
- 83/15 Skatter og overføringer til private Historisk oversikt over satser mv. Arene 1970 - 1983 Sidetall 77 Pris kr 18,00 ISBN 82-537-1961-2
- 83/16 Varige goder i et komplett system av konsumenteterspørselsfunksjoner - En modell estimert med norske kvartalsdata Sidetall 93 Pris kr 18,00 ISBN 82-537-1962-0
- 83/18 Fylkenes bruk av helseinstitusjoner Oversikt 1980 og forsøk på framskrivning Sidetall 89 Pris kr 18,00 ISBN 82-537-1969-8
- 83/19 MODIS IV Dokumentasjonsnotat nr. 17 Sidetall 62 Pris kr 18,00 ISBN 82-537-1974-4
- 83/21 Analyse av ulikhet i fordelinger av levekår Sidetall 130 Pris kr 18,00 ISBN 82-537-1988-4
- 83/22 Kostnader ved ulike utbyggingsrekkefølger av vassdragsutbygginger En metodestudie Sidetall 26 Pris kr 12,00 ISBN 82-537-1986-8
- 83/23 Planrekneskap for Sør-Trøndelag 1981 - 1992 Hovedresultat Sidetall 43 Pris kr 12,00 ISBN 82-537-1983-3
- 83/24 Pasientstatistikk 1981 Statistikk fra Det økonomiske og medisinske informasjonssystem Sidetall 70 Pris kr 18,00 ISBN 82-537-1991-4
- 83/25 Aktuelle skattetall 1983 Current Tax Data Sidetall 46 Pris kr 12,00 ISBN 82-537-1990-6
- 83/26 Konsumprisindeksen Sidetall 57 Pris kr 18,00 ISBN 82-537-1998-1
- 83/27 Gross Capital, Net Capital, Capital Service Price, and Depreciation: A Framework for Empirical Analysis Sidetall 69 Pris kr 18,00 ISBN 82-537-1995-7

I serien Rapporter fra Statistisk Sentralbyrå (RAPP) (forts.) - ISSN 0332-8422

- 83/29 Etterspørsel etter arbeidskraft i norske industrinæringer Sidetall 68 Pris kr 18,00  
ISBN 82-537-2001-7
- 83/30 To notater om sammenlikning av data fra Fruktbarhetsundersøkelsen 1977 med data fra registre Sidetall 40 Pris kr 18,00 ISBN 82-537-2006-8
- 83/32 Regionale strukturendringer belyst ved sysselsettingstall Sidetall 52  
Pris kr 18,00 ISBN 82-537-2003-3
- 83/33 Nils Martin Stølen: Importandeler og relative priser En MODAG-rapport Sidetall 62  
Pris kr 18,00 ISBN 82-537-2010-6
- 83/34 Totalregnskap for fiske- og fangstnæringen 1979 - 1982 Sidetall 39 Pris kr 12,00  
ISBN 82-537-2013-0

Trykt 1984

Nr. 84/3 Tryggedes inntekts- og bñforhold 1980 Sidetall 89 Pris kr 18,00 ISBN 82-537-2040-8

Standarder for norsk statistikk (SNS)  
Standards for Norwegian Statistics (SNS)

I denne serien vil Byrået samle alle statistiske standarder etter hvert som de blir revidert. Til nå foreligger:

- Nr. 1 Kontoplanen i nasjonalregnskapet
- " 2 Standard for næringsgruppering
- " 3 Standard for handelsområder
- " 4 Kodeliste for yrkesklassifisering

Andre standarder som gjelder, er trykt i serien Statistisk Sentralbyrås Håndbøker (SSH):

- |                                                                                                                                                                                                                                                                                                                                                                                            |                                                                                                                                                                                                                                                                                                                    |
|--------------------------------------------------------------------------------------------------------------------------------------------------------------------------------------------------------------------------------------------------------------------------------------------------------------------------------------------------------------------------------------------|--------------------------------------------------------------------------------------------------------------------------------------------------------------------------------------------------------------------------------------------------------------------------------------------------------------------|
| <ul style="list-style-type: none"> <li>Nr. 24 Standard for gruppering av sykdommer - skader - dødsårsaker i offentlig norsk statistikk</li> <li>" 28 Standard for utdanningsgruppering i offentlig norsk statistikk</li> <li>" 35 Standard for kommuneklassifisering</li> <li>" 38 Internasjonal standard for varegruppering i statistikken over utenrikshandelen (SITC-Rev. 2)</li> </ul> | <p>Andre publikasjoner i serien SSH:</p> <ul style="list-style-type: none"> <li>Nr. 30 Lov, forskrifter og overenskomst om folkeregistrering</li> <li>" 36 Produksjonsindeks for bergverksdrift, industri og kraftforsyning</li> <li>" 42 Engrosprisstatistikk Engrosprisindeks<br/>Produsentprisindeks</li> </ul> |
|--------------------------------------------------------------------------------------------------------------------------------------------------------------------------------------------------------------------------------------------------------------------------------------------------------------------------------------------------------------------------------------------|--------------------------------------------------------------------------------------------------------------------------------------------------------------------------------------------------------------------------------------------------------------------------------------------------------------------|

Pris kr 18,00

Publikasjonen utgis i kommisjon hos H. Aschehoug & Co. og  
Universitetsforlaget, Oslo, og er til salgs hos alle bokhandlere.

ISBN 82-537-2027-0  
ISSN 0333-3817