


NORGES OFFISIELLE STATISTIKK



# KREDITTMARKED- STATISTIKK

LIVS- OG SKADEFORSIKRINGSSELSKAPER MV.  
1982

CREDIT MARKET STATISTICS  
LIFE AND NON-LIFE INSURANCE  
COMPANIES ETC. 1982

STATISTISK SENTRALBYRÅ  
CENTRAL BUREAU OF STATISTICS OF NORWAY

NORGES OFFISIELLE STATISTIKK B 445



# KREDITTMARKEDSTATISTIKK

LIVS- OG SKADEFORSIKRINGSSKAPER MV.  
1982

CREDIT MARKET STATISTICS  
LIFE AND NON-LIFE INSURANCE COMPANIES ETC.  
1982

STATISTISK SENTRALBYRÅ  
OSLO — KONGSVINGER 1984

ISBN 82-537-2031-9  
ISSN 0333-3787

**EMNEGRUPPE**

(Byråets inndeling)

Penger og kreditt

**ANDRE EMNEORD**

Forsikring

Livsforsikringsselskaper

Skadeforsikringsselskaper

Pensjonsfond

Pensjonskasser

## FORORD

Under fellestittelen Kredittmarkedstatistikk publiseres årlige NOS-publikasjoner med følgende undertitler: 1. Private og offentlige banker, 2. Private kredittforetak og finansieringsselskaper, 3. Livs- og skadeforsikringsselskaper mv., 4. Fordringer og gjeld overfor utlandet, 5. Finansielle sektorbalanser og 6. Lån, obligasjoner, aksjer mv.

Denne publikasjonen gir en samlet oversikt over regnskapene for livs- og skadeforsikringsselskapene, for de private og kommunale pensjonsinnretningene og for Fellesordningen for Tariffestet Pensjon.

Løpende kvartalstall for livs- og skadeforsikringsselskapene, som er sammenliknbare med tilsvarende tall i denne publikasjonen, blir offentliggjort i Statistisk månedshefte og i Statistisk ukehefte.

Førstekonsulent Robert v. Hirsch har stått for redaksjonen av publikasjonen. Administrasjonssekretær Carlo Dorigo har ledet det daglige arbeidet med statistikken.

Statistisk Sentralbyrå, Oslo, 8. februar 1984

Arne Øien

---

Liv Bjørnland

## PREFACE

Under the main title Credit Market Statistics specialized annual publications in the series NOS are issued under the following subtitles: 1. Private and Public Banks, 2. Private Credit Enterprises and Private Financial Companies, 3. Life Non-Life Insurance Companies etc., 4. Foreign Assets and Liabilities, 5. Financial Sector Balance Sheets and 6. Loans, Bonds, Shares etc.

The publication gives a survey of the accounts of the life and non-life insurance companies, private and municipal pension schemes and Joint Pension under Collective Agreement.

Current quarterly figures from the life and non-life insurance companies' balance accounts are given in the Monthly Bulletin of Statistics and in the Weekly Bulletin of Statistics. These would be comparable with figures given in this publication.

This volume has been prepared under the supervision of Mr. Robert v. Hirsch. Mr. Carlo Dorigo has directed the compilation of the statistics.

Central Bureau of Statistics, Oslo, 8 February 1984

Arne Øien

---

Liv Bjørnland

## INNHOOLD

	Side
Figurregister .....	7
Tabellregister .....	7
Tekstdel	
1. Formål .....	9
2. Opplegg og gjennomføring .....	9
2.1. Grunnlag for statistikken .....	9
2.1.1. Livsforsikringselskaper .....	9
2.1.2. Private pensjonskasser og pensjonsfond .....	9
2.1.3. Kommunale pensjonskasser og pensjonsfond .....	9
2.1.4. Fellesordningen for Tariffestet Pensjon (FTP) .....	9
2.1.5. Skadeforsikringselskaper .....	9
2.2. Omfang .....	9
2.3. Datainnsamling .....	9
3. Begrep og kjennemerker .....	10
3.1. Grupperingen etter institusjonelle sektorer .....	10
3.2. Næringsgrupperingen .....	13
3.3. Grupperingen av finansobjekter i balansene .....	14
4. Noen hovedresultater .....	14
Tekst på engelsk .....	15
Figurdel .....	20
Tabelldel .....	26
Vedlegg	
1. Livsforsikringselskaper og skadeforsikringselskaper. Tabellforspalte på engelsk til tabellene 4 og 17 .....	51
2. Livsforsikringselskaper og skadeforsikringselskaper. Tabellforspalte på engelsk til tabellene 5 og 18 .....	53
3. Livsforsikringselskaper. Tabellforspalte på engelsk til tabell 8 .....	55
4. Skadeforsikringselskaper. Tabellforspalte på engelsk til tabell 19 .....	57
5. Skadeforsikringselskaper. Tabellforspalte på engelsk til tabell 20 .....	59
6. Livsforsikringselskaper og skadeforsikringselskaper. Oppgaveskjema .....	61
7. Pensjonskasser og pensjonsfond. Oppgaveskjema .....	77
Utkomne publikasjoner	
Tidligere utkommet på emneområdet .....	91
Publikasjoner sendt ut fra Statistisk Sentralbyrå etter 1. januar 1983 .....	92
Standarder for norsk statistikk (SNS) .....	98

### Standardtegn i tabeller

- .. Oppgave mangler
- Null
- 0 Mindre enn 0,5 av den brukte enheten
- 0,0 Mindre enn 0,05 av den brukte enheten
- \* Foreløpig tall

## CONTENTS

	Page
Index of figures .....	8
Index of tables .....	8
Text	
1. Purpose .....	15
2. Survey design .....	15
2.1. Statistical basis .....	15
2.1.1. Life insurance companies .....	15
2.1.2. Private pension schemes .....	15
2.1.3. Municipal pension schemes .....	15
2.1.4. Joint Pension under Collective Agreement .....	15
2.1.5. Non-life insurance companies .....	15
2.2. Coverage .....	15
2.3. Collection of data .....	16
3. Terms and variables .....	16
3.1. Grouping by institutional sectors .....	16
3.2. Industry groups .....	16
3.3. Grouping of financial instruments in the balance sheets .....	18
4. Some main results .....	19
Figures .....	20
Tables .....	26
Annexes	
1. Life insurance companies and non-life insurance companies. Table text column in English to tables 4 and 17 .....	51
2. Life insurance companies and non-life insurance companies. Table text column in English to tables 5 and 18 .....	53
3. Life insurance companies. Table text column in English to table 8 .....	55
4. Non-life insurance companies. Table text column in English to table 19 .....	57
5. Non-life insurance companies. Table text column in English to table 20 .....	59
6. Life insurance companies and non-life insurance companies. Statements of account .....	61
7. Private pension schemes. Statements of accounts .....	77
Publications	
Previously issued on the subject .....	91
Publications issued by the Central Bureau of Statistics since 1 Januar 1983 .....	92
Standards for Norwegian Statistics (SNS) .....	98

### Explanation of Symbols in Tables

- .. Date not available
- Nil
- 0 Less than 0.5 of unit employed
- 0,0 Less than 0.05 of unit employed
- \* Provisional or preliminary figure

## FIGURREGISTER

	Side
1. Finansinstitusjoner. Utlån fra finansinstitusjoner til foretak, kommuner og privatpersoner, etter långiversektor. Prosent. 31. desember 1970 og 1982 .....	20
2. Livsforsikringselskaper. Utlån etter låntakersektor. 31. desember 1971 - 1982. Mill.kr ..	21
3. Skadeforsikringselskaper. Utlån etter låntakersektor. 31. desember 1971 - 1982. Mill.kr ..	22
4. Livsforsikringselskaper. Beholdninger av ihendehaverobligasjoner, etter utstedersektor. 31. desember 1971 - 1982. Mill.kr .....	23
5. Livsforsikringselskaper. Gjennomsnittlige rentesatser for pantelån. Prosent. 31. desember 1970 - 1982. ....	24
6. Livsforsikringselskaper og skadeforsikringselskaper. Premier og betalte erstatninger. 1970 - 1982. Mill.kr .....	25

## TABELLREGISTER

## LIVSFORSIKRINGSSLESKAPER

1. Livsforsikringselskaper. Balanse etter objekt og sektor. 30. juni og 31. desember 1980 - 1982. Mill.kr .....	26
2. Livsforsikringselskaper. Balanse for de enkelte selskaper. 31. desember 1981 og 1982. 1 000 kr .....	28
3. Livsforsikringselskaper. Beholdninger av ihendehaverobligasjoner etter utstedersektor og -næring. 31. desember 1980 - 1982. Mill.kr .....	32
4. Livsforsikringselskaper. Utlån etter låntakersektor. 31. desember 1980 - 1982. Mill.kr ..	33
5. Livsforsikringselskaper. Utlån til foretak, kommuner og privatpersoner, etter låntaker-næring. 31. desember 1980 - 1982. Mill.kr .....	34
6. Livsforsikringselskaper. Pantelån etter formål. Fylke. 31. desember 1980 - 1982. Mill.kr ..	35
7. Livsforsikringselskaper. Gjennomsnittlige rentesatser ved ulike utlånsformer. Prosent. 31. desember 1975 - 1982 .....	35
8. Livsforsikringselskaper. Resultatregnskap. Utgifter og inntekter 1980 - 1982. Mill.kr ..	36

## PENSJONSINSTITUSJONER

9. Private pensjonskasser og -fond. Balanse etter objekt og sektor. 31. desember 1980 - 1981. Mill.kr .....	38
10. Private pensjonskasser og -fond. Resultatregnskap. Utgifter og inntekter 1980 - 1981. Mill.kr .....	39
11. Kommunale pensjonskasser og -fond. Balanse etter objekt og sektor. 31. desember 1977 - 1981. Mill.kr .....	40
12. Kommunale pensjonskasser og -fond. Resultatregnskap. Utgifter og inntekter. 1980 - 1981. Mill.kr .....	41
13. Fellesordningen for Tariffestet Pensjon (FTP). Balanse etter objekt og sektor. 31. desember 1979 - 1982. Mill.kr .....	42
14. Fellesordningen for Tariffestet Pensjon (FTP). Resultatregnskap. Utgifter og inntekter 1980 - 1982. Mill.kr .....	42
15. Fellesordningen for Tariffestet Pensjon (FTP). Utlån etter låntakersektor og -næring. 31. desember 1979 - 1982. Mill.kr .....	43

## SKADEFORSIKRINGSSLESKAPER

16. Skadeforsikringselskaper. Balanse etter objekt og sektor. 30. juni og 31. desember 1980 - 1982. Mill.kr .....	44
17. Skadeforsikringselskaper. Utlån etter låntakersektor. 31. desember 1980 - 1982. Mill.kr ..	46
18. Skadeforsikringselskaper. Utlån etter foretak, kommuner og privatpersoner, etter låntaker-næring. 31. desember 1980 - 1982. Mill.kr .....	47
19. Skadeforsikringselskaper. Resultatregnskap. Utgifter og inntekter 1980 - 1982. Mill.kr ..	48
20. Skadeforsikringselskaper. Premier og skadeerstatninger. 1980 - 1982. Mill.kr .....	49
21. Gjensidige brannkasser. 1976 - 1981 .....	50



## INDEX OF FIGURES

	Page
1. Financial institutions. Loans from financial institutions to enterprises, municipalities and private persons, by lender sector. Per cent. 31 December 1970 and 1982 .....	20
2. Life insurance companies. Loans by borrower sector. 31 December 1971 - 1982. Million kroner	21
3. Non-life insurance companies. Loans by borrower sector. 31 December 1971 - 1982. Million kroner .....	22
4. Life insurance companies. Holdings of bearer bonds by issuer sector. 31 December 1971 - 1982. Million kroner .....	23
5. Life insurance companies. Average rates of interest on mortgage loans. Per cent. 31 December 1970 - 1982. ....	24
6. Life insurance companies and non-life insurance companies. Premiums and claims paid. 1970 - 1982. Million kroner .....	25

## INDEX OF TABLES

## LIFE INSURANCE COMPANIES

1. Life insurance companies. Balance sheets by instrument and sector. 30 June and 31 December 1980 - 1982. Million kroner .....	26
2. Life insurance companies. Balance sheets for the individual companies. 31 December 1981 and 1982. 1 000 kroner .....	28
3. Life insurance companies. Holdings of bearer bonds by issuer sector and issuer industry. 31 December 1980 - 1982. Million kroner .....	32
4. Life insurance companies. Loans by borrower sector. 31 December 1980 - 1982. Million kroner .....	33
5. Life insurance companies. Loans to enterprises, municipalities and private persons, by borrower industry. 31 December 1980 - 1982. Million kroner .....	34
6. Life insurance companies. Mortgage loans by purpose. County. 31 December 1980 - 1982. Million kroner .....	35
7. Life insurance companies. Average rates of interest by type of loan. Per cent. 31 December 1975 - 1982. ....	35
8. Life insurance companies. Working account. Expenditure and receipts 1980 - 1982. Million kroner .....	36

## PENSION INSTITUTIONS

9. Private pension schemes. Balance sheets by instrument and sector. 31 December 1980 - 1981. Million kroner .....	38
10. Private pension schemes. Working account. Expenditure and receipts 1980 - 1981. Million kroner .....	39
11. Municipal pension schemes. Balance sheets by instrument and sector. 31 December 1977 - 1981. Million kroner .....	40
12. Municipal pension schemes. Working account. Expenditure and receipts. 1980 - 1981. Million kroner .....	41
13. Joint Pension under Collective Agreement. Balance sheets by instrument and sector. 31 December 1979 - 1982. Million kroner .....	42
14. Joint Pension under Collective Agreement. Working account. Expenditure and receipts 1980 - 1982. Million kroner .....	42
15. Joint Pension under Collective Agreement. Loans by borrower sector and borrower industry. 31 December 1979 - 1982. Million kroner .....	43

## NON-LIFE INSURANCE COMPANIES

16. Non-life insurance companies. Balance sheets by instrument and sector. 30 June and 31 December 1980 - 1982. Million kroner .....	44
17. Non-life insurance companies. Loans by borrower sector. 31 December 1980 - 1982. Million kroner .....	46
18. Non-life insurance companies. Loans to enterprises, municipalities and private persons, by borrower industry. 31 December 1980 - 1982. Million kroner .....	47
19. Non-life insurance companies. Working account. Expenditure and receipts 1980 - 1982. Million kroner .....	48
20. Non-life insurance companies. Premiums and claims paid. 1980 - 1982. Million kroner .....	49
21. Mutual fire insurance companies. 1976 - 1981.....	50

## 1. FORMÅL

Formålet med publikasjonen er å gi en samlet framstilling av regnskapsstatistikken for livs- og skadeforsikringselskapene og de private og kommunale pensjonsinretningene.

## 2. OPPLEGG OG GJENNOMFØRING

### 2.1. Grunnlag for statistikken

#### 2.1.1. Livsforsikringselskaper

Denne gruppen omfatter norske livsforsikringselskaper under Forsikringsrådets kontroll.

Regnskapstallene for livsforsikringselskapene bygger dels på gjenparter av oppgaver som selskapene sender til Norges Bank og dels på oppgaver som Byrået henter inn fra de enkelte livsforsikringselskaper. (Hjemmel i lov av 25. juni 1965 nr. 2 om adgang til regulering av penge- og kredittforholdene.)

#### 2.1.2. Private pensjonskasser og pensjonsfond

Denne gruppen omfatter private pensjonskasser og pensjonsfond under Forsikringsrådets kontroll.

Regnskapstallene bygger på gjenparter til Byrået av oppgaver som hentes inn av Forsikringsrådet.

#### 2.1.3. Kommunale pensjonskasser og pensjonsfond

Regnskapsoppgavene hentes inn av Byrået sammen med de årlige oppgaver fra kommunene over kommunenes utgifter og inntekter og generalbalanse.

#### 2.1.4. Fellesordningen for Tariffestet Pensjon (FTP)

Regnskapstallene bygger på oppgaver som Byrået henter inn fra FTP.

#### 2.1.5. Skadeforsikringselskaper

Denne gruppen omfatter norske skadeforsikringselskaper under Forsikringsrådets kontroll (medregnet gjensidige sjøforsikringselskaper og gjensidige branntrygdslag) og dessuten Statens Varekrigsforsikring og Den Norske Krigsforsikring for Skib.

Regnskapsoppgavene for skadeforsikringselskapene bygger dels på gjenparter av oppgaver som selskapene sender inn til Norges Bank og dels på særskilte oppgaver som Byrået henter inn fra de enkelte skadeforsikringselskaper. (Hjemmel i lov av 25. juni 1965 nr. 2 om adgang til regulering av penge- og kredittforholdene.)

### 2.2. Omfang

Oppgavene innhentes fra alle forsikringselskaper og private pensjonsinretninger som er registrert av Forsikringsrådet og fra alle kommuner som har pensjonskasse eller pensjonsfond.

Statistikken gir en oversikt over forsikringselskapenes balanse og resultatregnskap og gir bl.a. grunnlag for sammenlikninger mellom livs- og skadeforsikringselskapene og med regnskapsstatistikken for andre deler av kredittmarkedet. Publikasjonen følger samme opplegg som i tidligere utgaver.

### 2.3. Datainnsamling

I tillegg til utdrag fra kvartalsbalansen gir livs- og skadeforsikringselskapene hvert halvår mer detaljerte spesifikasjoner av utlånene fordelt på sektor og næring. Begge selskapsgrupper leverer dessuten en mer detaljert årsbalanse til Byrået. Som vedlegg til denne leveres også et særskilt skjema med spesifikasjon av aktivapostene ihendehaverobligasjoner og aksjer. Byrået får også årlige gjenparter av skjema til Norges Bank over rente- og provisjonssatser for utlån fra livsforsikringselskapene.

## 3. BEGREP OG KJENNERKER

Nedenfor er det gitt en summarisk oversikt over grupperingen på institusjonelle sektorer, på næringer og på finansobjekter i kredittmarkedstatistikken.

## 3.1. Grupperingen etter institusjonelle sektorer

Som statistisk enhet er i prinsippet brukt den regnskapsførende enhet som har en selvstendig finansforvaltning. Det vil i de fleste tilfelle si den juridiske enhet eller foretaket. Ved å føre sammen enheter med ensartede funksjoner kommer en fram til ensartede grupper eller sektorer som, ut fra analysemessige synspunkter, kan betraktes som nye enheter. Med enkelte avvik har en fulgt den internasjonale standard for institusjonell klassifikasjon som er anbefalt av FN.

Den følgende oversikt viser hvordan sektorsystemet som er brukt i denne publikasjonen, er bygd opp og hvorledes de enkelte hovedsektorer, sektorer og undersektorer er definert.

Hovedsektor	Sektor	Undersektor	Merknader til sektoravgrensingen	
A. Offentlig forvaltning <sup>1</sup>	1. Statskassen		Statens balansekonto	
	2. Andre statsregnskap	1. Forskudds- og depositakonti		
		2. Konstruert sektor		Hjelpesektor for føring av korntrygd, overskott i Norsk tipping A/S og stempelavgift på radio-materiell under én forvaltningssektor
		3. Finansdepartementets fond		Fond som er tatt inn i den årlige Stortingsmelding om offentlig fond mv. og som også omfatter Kirke- og undervisningsdepartementets fond. Distriktenes utbyggingsfond er tatt med under statsbanker
		4. Prisreguleringsfondene		Reguleringsfondene etter prisloven, Prisreguleringsfondet for sild, Kraftførfondet og Omsetningsrådet
		5. Arbeidsløsestrygdens tiltaksfond for fylkene		
		6. Statens pensjonskasser mv.		Pensjonsordninger forvaltet av Statens pensjonskasse og Statsbanenes hjelpekasse
	3. Trygdeforvaltningen	1. Folketrygden mv.		Folketrygden (unntatt Folketrygdfondet), barnestrygden, krigspensjoneringen for militærpersoner, pensjonstrygden for fiskere, pensjonstrygden for skogsarbeidere
		2. Folketrygdfondet		Den del av folketrygdens midler som holdes tilbake i Rikstrygdeverket i likviditetsøyemed, er tatt med i gruppen ovenfor
		3. Pensjonstrygden for sjømenn		
	4. Kommuneforvaltningen inkl. kommuneforetak			By-, herreds- og fylkeskommuner og kommunale lånefond. Kommunale bedrifter med og uten særregnskap, f.eks. komm. elektrisitetsverk, buss-, sporveis- og båtdrift. Omfatter også felleskommunale foretak, kommunale aksjeselskaper og havnekasser
	5. Sektor for skatteinnkreving			Hjelpesektor som registrerer differansen mellom påløpte og inntektsførte direkte og indirekte skatter, trygde- og pensjonspremier, og differansen mellom påløpte og utgiftsførte subsidier

<sup>1</sup> Undergruppen Statsforvaltningen omfatter sektorene A1 Statskassen, A2 Andre statsregnskap og A5 Sektor for skatteinnkreving.

Hovedsektor	Sektor	Undersektor	Merknader til sektoravgrensingen	
B. Finansinstitusjoner	1. Norges Bank			
	2. Postgiro og Postsparebanken	1. Postgiro		
		2. Norges Postsparebank		
	3. Forretnings- og sparebanker	1. Forretningsbanker		
		2. Sparebanker		
	4. Statsbanker		Den Norske Industribank A/S, Den Norske Stats Husbank, Distriktenes utbyggingsfond, Norges Kommunalbank, Statens Fiskarbank, Statens Landbruksbank, Statens lånekasse for aviser, Statens lånekasse for utdanning	
	5. Andre kredittinstitusjoner	1. Private kredittforetak	Realkredittforetak	De Norske Bykredittforeninger, Den Norske Hypotekforening for 2den prioritets pantelån, Kredittforeningen for varehandelen, Norges Hypotekforening for Næringslivet, Landkreditt
			Skipsfinansieringsforetak	Norges Skibshypotekforening, Redernes Skipskredittforening, A/S Låneinstituttet for skipsbyggeriene, Norges Skibshypotek A/S, Norsk Skibs Hypotekbank A/S
			Andre private kredittforetak	A/S Forretningsbankenes Finansierings- og Eksportkredittinstitutt (Eksportfinans), A/S Næringskreditt, Sparebankenes Kredittselskap A/S
		2. Private finansieringsselskaper		Factoring-, leiefinansierings- (leasing-) og avbetalingsselskaper og andre finansinstitusjoner utenom banker, forsikringsselskaper og kredittforeninger o.l. Rene holdingselskaper og såkalte investeringselskaper er ikke med
	6. Forsikringselskaper mv.	1. Livsforsikringselskaper	1. Livsforsikringsselskaper	Livsforsikringsselskaper under Forsikringsrådets kontroll
			2. Private pensjonskasser og pensjonsfond	Private pensjonskasser og pensjonsfond under Forsikringsrådets kontroll
			3. Kommunale pensjonskasser og pensjonsfond	
4. Pensjons- og stønadsordninger opprettet ved avtaler mellom næringslivets organisasjoner			Fellesordningen for Tariffestet Pensjon (FTP)	
2. Skadeforsikringselskaper			Skadeforsikringsselskaper under Forsikringsrådets kontroll (inkl. gjensidige sjøforsikringsselskaper og gjensidige branntrygdslag) og dessuten Den Norske Krigsforsikring for Skib og Statens Varekrigsforsikring	

Hovedsektor	Sektor	Undersektor	Merknader til sektoravgrænsingen	
C. Andre innenlandske sektorer	1. Statsforetak	1. Statens forretningsdrift	Forvaltningsbedrifter med særregnskap som går inn i det trykte statsregnskap	
		2. Selvstendige foretak	Selskaper hvor staten sitter med minst 50 prosent av andels- eller aksjekapitalen	
	2. Andre norske sektorer (restsektor)	1. Private ikke-personlige foretak	1. Private aksjeselskaper og andre private selskaper med begrenset ansvar	Omfatter bl.a. aksjeselskaper, andelslag og samvirkelag o.l. Omfatter også utenlandske selskapers avdelinger og datterselskaper i Norge (inkl. kontinentalsokkelen)
			2. Private ikke-forretningsmessige <u>producentorienterte</u> institusjoner	Omfatter bl.a. arbeidsgiverorganisasjoner, tekniske og økonomiske bransjeorganisasjoner og institusjoner til fremme av omsetning og andre næringsinteresser
		2. Personlige foretak	1. Private foretak med ubegrenset ansvar	Ansvarlige selskaper, kommandittselskaper, sameier, partrederier o.l.
			2. Private ikke-forretningsmessige <u>konsumorienterte</u> institusjoner	Omfatter bl.a. arbeidstakerorganisasjoner og yrkessammenslutninger. Videre trossamfunn (utenom statskirken), religiøse foreninger, misjonsforeninger og annen religiøs virksomhet, politiske partier og organisasjoner til fremme av ideologiske og kulturelle formål (f.eks. sanitetsforeninger, idrettslag o.l.), gravsteder, dødsbo og legater, uansett om de administreres av private eller offentlige institusjoner
		3. Personlig næringsdrivende		Husholdninger hvor minst 50 prosent av hovedpersonens inntekt kommer fra et enkeltpersonforetak (foretak med bare én eier)
		4. Lønnstakere o.l.		Husholdninger hvor minst 50 prosent av hovedpersonens inntekt kommer fra lønnsinntekt. Omfatter dessuten formuesinntektstakere, pensjons- og trygdeinntektstakere, skoleelever og studenter med egne husholdninger. Omfatter også Lavlønnfondet
	5. Andre private sektorer		Omfatter institusjoner som det i finansstatistikken ikke har vært mulig å gruppere under andre sektorer	
	D. Utlandet			Som utenlandsk regnes enhver person som har fast bopel utenfor Norge (uansett statsborgerskap), og enhver virksomhet (også datterselskaper av norske virksomheter) som ligger utenfor Norge. Personer med utenlandsk statsborgerskap, som er fast bosatt i Norge, og datterselskaper i Norge av utenlandske virksomheter regnes derimot som norske. Den norske andelen av SAS (2/7) er i prinsippet regnet som norsk foretak

### 3.2. Næringsgrupperingen

I noen av tabellene er enkelte finansobjekter gruppert etter næring. Næringsgrupperingen er foretatt for sektorene C.1 og C.2.1-3 (statlige og private foretak). Foretak som driver virksomhet i flere næringer, blir gruppert etter den virksomhet som gir størst bearbeidingsverdi eller bruttofor-tjeneste. Grupperingen bygger på Statistisk Sentralbyrås Standard for næringsgruppering som er utar-beidd på grunnlag av FNs internasjonale grupperingsstandard ISIC.

Interesserte, som ønsker nærmere opplysninger om de enkelte næringsgruppers innhold, vises til Standard for næringsgruppering i serien Statistisk Sentralbyrås Håndbøker. Nedenfor følger en oversikt over næringsgrupperingen (publiseringsstandarden) som nyttes i kredittmarkedstatistikken. I rubrikken til høyre er det gitt en oversikt over sammenhengen med Standard for næringsgruppering.

Næringsgruppering i kredittmarkedstatistikken		Næringskode ifølge SN <sup>1</sup>	Næringsgruppering i kredittmarkedstatistikken (forts.)		Næringskode ifølge SN <sup>1</sup> (forts.)
01. Jordbruk og skogbruk		11+12	17. Varehandel	1. Engroshandel med råolje og naturgass	61215
02. Fiske og fangst		13		2. Detaljhandel, agenturhandel og engroshandel (ekskl. råolje og naturgass)	61+62-61215
03. Oljeutvinning og bergverksdrift	1. Utvinning av råolje og naturgass	22	18. Hotell- og restaurantdrift		63
	2. Bergverksdrift	21, 23-29	19. Utenriks sjøfart		7121
04. Produksjon av næringsmidler, drikkevarer og tobakksvarer		31	20. Transport, lagring, post og telekommunikasjoner (ekskl. utenriks sjøfart)	1. Rørtransport	7115
05. Produksjon av tekstilvarer, beklædningsvarer, lær og lærvarer		32		2. Annen transport og lagring	71+7115-7121
06. Produksjon av trevarer		33		3. Post og telekommunikasjoner	7201+7202
07. Treforedling		341	21. Finansiering, eieromsdrift og forretningsmessig tjenesteyting	1. Investerings- og holdingselskaper <sup>2</sup> mv.	8102+8103+8201+8202 (ekskl. finansinstitusjoner)
08. Grafisk produksjon og forlagsvirksomhet		342		2. Utleie av boligbygg og av andre bygg	831
09. Produksjon av kjemiske produkter, mineralolje-, kull-, gummi- og plastprodukter		35	3. Forretningsmessig tjenesteyting	832+833	
10. Produksjon av mineralske produkter		36	22. Offentlig, sosial og privat tjenesteyting		92-96 (ekskl. offentlig forvaltningsvirksomhet)
11. Produksjon av metaller		37			
12. Bygging av fartøyer		3481			
13. Produksjon av verkstedprodukter (ekskl. bygging av fartøyer)	1. Produksjon av oljerigger mv.	38241			
	2. Produksjon av andre verkstedprodukter	38-3841-38241			
14. Industriproduksjon ellers		39			
15. Kraft- og vannforsyning		41+42			
16. Bygge- og anleggsvirksomhet	1. Oljeboring på kontraktbasis	5023			
	2. Annen bygge- og anleggsvirksomhet	50-5023			

<sup>1</sup> Statistisk Sentralbyrås Standard for næringsgruppering. <sup>2</sup> Investerings- og holdingselskaper som har administrativ tilknytning til det foretak som de eier aksjer i, skal grupperes under vedkommende foretaks næring.

### 3.3. Grupperingen av finansobjekter i balansene

De finansobjekter (aktiva- og passivposter) en finner i balansene for de ulike regnskapsførende enheter, kan være svært uensartet. For å kunne stille opp oversiktlige og sammenliknbare balanser for de ulike sektorer har en slått sammen ensartede aktiva- og passivposter i et begrenset antall objektgrupper. Denne gruppering følger stort sett en standard for nasjonalregnskapsoppstillinger tilrådd av FN (A System of National Accounts [SNA], United Nations, 1968). Av større avvik fra denne standard kan nevnes at vekslere er tatt med under utlån (lån) i kredittmarkedstatistikken, mens de er skilt ut som en egen objektgruppe i den internasjonale standard.

Av oversikten nedenfor går det fram hvilke finansobjekter som er skilt ut i kredittmarkedstatistikken og hvorledes disse er definert.

Objekt	Objektbeskrivelse
II. Sedler og skillemynt	Norske og utenlandske sedler og skillemynter.
III. Bankinnskudd	Innskudd i norske og utenlandske forretnings- og sparebanker, i Norges Bank, i Norges Postsparebank og på postgiro.
IV. Statskasseveksler, markedspapirer	Kortsiktige vekslere utstedt av Den norske stat eller fremmede stater, f.eks. Treasury Bills og US-Certificates. F.o.m. 1978 omfatter objektet også markedspapirer utstedt av Norges Bank.
V. Ihendehaverobligasjoner/Ihendehaverobligasjonslån	Norske partialobligasjoner utstedt til ihendehaveren med hjemmel i lov av 25. juni 1965. Jfr. også Norges Banks rundskriv nr. 3 av 26. januar 1981, nr. 12 av 26. mai 1981 og nr. 11 av 7. mars 1982. Omfatter også norske ihendehaverobligasjoner i utenlandsk valuta og utenlandske ihendehaverobligasjoner.
VI. Aksjer/Aksjekapital	Norske og utenlandske aksjer og andeler (inkl. preferanseaksjer).
VII. Utlån/Lån	Alle låneformer som ikke er knyttet til ihendehaverobligasjoner, f.eks. vekslere, kassekreditt, byggelån, pantobligasjonslån, vekselobligasjonslån, vanlige gjeldsbrevlån, grunnkjøpsobligasjoner og ansvarlig lånekapital. Vekslere som en bank har rediskontert i andre finansinstitusjoner, tas ikke med av vedkommende bank. Posten omfatter også factoring, leiefinansiering (finansiell leasing) utlån mot diskontering av avbetalingskontrakter.
VIII. Forsikringskrav/Forsikringsforpliktelse	Forsikringsmessige fond og avsetninger i livsforsikringsselskaper og den samlede kapital i de kommunale og private pensjonsinretninger og i FTP.
IX. Kapitalinnskudd	Langsiktige investeringer av ansvarlig kapital i andre former enn lånekapital og aksjekapital, f.eks. statens faste kapital i statsforetak, statens grunnfondsinnskudd i statsbankene og kapital i internasjonale finansinstitusjoner. Kommandittinnskudd tas med under objekt X.
X. Andre fordringer/Annen gjeld	Varekreditter og alle finansielle balanseposter (dvs. poster som har motposter i balansen for andre økonomiske enheter) som ikke naturlig hører inn under objektene II - IX foran.

### 4. NOEN HOVEDRESULTATER

Livsforsikringsselskapene økte i 1982 sine utlån til foretak, kommuner og privatpersoner med 2 062 mill.kr (13,1 prosent) til 17 778 mill.kr pr. 31. desember 1982. Året før var det en økning i utlånene på 9,6 prosent. Beholdningene av ihendehaverobligasjoner steg i 1982 med 3 257 mill.kr (17,6 prosent) og utgjorde 21 722 mill.kr pr. 31. desember 1982. I 1981 var den tilsvarende økning 19,4 prosent.

I skadeforsikringsselskapene steg utlånene i 1982 til foretak, kommuner og privatpersoner med 481 mill.kr (13,3 prosent) til 4 096 mill.kr ved utgangen av året. I 1981 var økningen i utlånene 8,3 prosent.

De private pensjonskassene og -fondene hadde ved utgangen av 1981 en forvaltningskapital på i alt 5 491 mill.kr, og beholdninger av ihendehaverobligasjoner for 1 712 mill.kr.

## 1. PURPOSE

The purpose of this publication is to give a complete presentation of the account statistics for the life and non-life insurance companies and the private and municipal pension schemes.

## 2. SURVEY DESIGN

### 2.1. Statistical basis

#### 2.1.1. Life insurance companies

This group includes Norwegian life insurance companies subject to control by The Insurance Supervisory Board.

The account figures for life insurance companies emerge partly from copies of returns from the companies to the Bank of Norway and partly from separate returns collected from each company by the Bureau in accordance with the Credit Act (Act of 25 June 1965 No. 2 on admission to regulate the money and credit conditions).

#### 2.1.2. Private pension schemes

The group includes private pension schemes subject to control by The Insurance Supervisory Board.

The account figures are based on copies of reports to The Insurance Supervisory Board.

#### 2.1.3. Municipal pension schemes

The account figures are collected from the municipalities by the Bureau together with the annual reports from the municipalities on the municipal expenditure and receipts and balance sheets.

#### 2.1.4. Joint Pension under Collective Agreement

The account figures are based on special reports from the pension institution collected by the Bureau.

#### 2.1.5. Non-life insurance companies

This group includes Norwegian non-life insurance companies subject to control by The Insurance Supervisory Board (including mutual sea insurance companies and mutual fire insurance companies), The Norwegian State War Risk Cargo-Insurance and The Norwegian Shipowner's Mutual War Risk Insurance Association.

The account figures for non-life insurance companies emerge partly from copies of returns from the companies to the Bank of Norway, partly from separate returns collected from each company by the Bureau in accordance with the Credit Act (Act of 25 June 1965 No. 2 on admission to regulate the money and credit conditions).

### 2.2. Coverage

The returns are collected from the insurance companies and private pension schemes registered by The Insurance Supervisory Board and from all municipal pension schemes.

The statistics give a survey of the structure of the insurance companies as regards balance sheets and working account. Thus, a basis for comparisons between the life and non-life insurance companies, and with the accounting statistics for other parts of the credit market is provided.

The publication is based on the same principles as the previous editions.



### 2.3. Collection of data

In addition to the quarterly balance sheets, sector and industry group specifications of the loans are collected semi-annually from the life and non-life insurance companies. Both company groups also submit more detailed annual accounts and in addition specifications of the assets bonds and shares. From life insurance companies the Bureau annually collects a copy of returns to the Bank of Norway on loan interest and commission rates.

### 3. TERMS AND VARIABLES

A summary survey of the grouping on institutional sector, industrial group and financial instrument in the credit market statistics is given below.

#### 3.1. Grouping by institutional sectors

As the statistical unit we principally refer to the book-keeping unit which has an independent financial management. In most cases this will be the juridical unit or the enterprise. By putting together units with similar functions we arrive at similar groups or sectors which from analytical points of view can be considered as new units. Except from some deviations we have followed the UNs standard for industrial classification (A System of National Accounts).

The survey below shows how the sector system in the statistics for the insurance companies and the private and municipal pension companies is structured.

#### A. General government<sup>1</sup>

1. The Treasury
2. Other central government accounts
3. Social security funds
4. Local government incl. municipal enterprises
5. Tax collectors

#### B. Financial institutions

1. Bank of Norway
2. Post Giro and Post Office Savings Bank
3. Commercial and savings banks
4. State banks
5. Other credit institutions
6. Insurance companies etc.

#### C. Other domestic sectors

1. State enterprises
2. Other Norwegian sectors

#### D. Foreign countries

#### 3.2. Industry groups

In some of the tables some of the financial instruments are grouped by industry. The grouping by industry is done for the state and private enterprises. Enterprises who participate in more than one industry are grouped by the activity that gives the highest added production value or gross profit. The grouping is based on the Standard Industrial Classification of the Bureau, parallel to the UNs International Standard Industrial Classification (ISIC).

For further reference, see the Standard Industrial Classification, Manuals from the Central Bureau of Statistics.

The survey below on the grouping by industry is employed in the credit market statistics. The column to the right shows the link to the Standard Industrial Classification.

<sup>1</sup> The subgroup Central government includes the sectors A1 The Treasury , A2 Other central government accounts and A5 Tax collectors.

Industrial grouping in the credit market statistics		Classification code according to the SN <sup>1</sup>	Industrial grouping in the credit market statistics (cont.)	Classification code according to the SN <sup>1</sup> (cont.)
01. Agriculture and forestry		11+12	14. Other manufacturing industries	
02. Fishing, sealing and whaling		13	15. Electricity and water supply	
03. Oil production and mining and quarrying	1. Crude petroleum and natural gas production	22	16. Construction	1. Oil well drilling on contractual terms
	2. Mining and quarrying	21, 23 to 29		2. Other construction
04. Manufacturing of food, beverages and tobacco		31	17. Wholesale and retail trade	1. Wholesaling of crude petroleum and natural gas
05. Manufacturing of textiles, wearing apparel, leather and leather products		32		2. Retail trade and commission broking. Wholesaling (excl. crude petroleum and natural gas)
06. Manufacturing of paper and paper products		341	18. Operation of hotels and restaurants	63
08. Printing, publishing and allied industries		342	19. Ocean transport	
09. Manufacturing of chemicals, chemical petroleum, coal, rubber and plastic products		35	20. Transport, storage and communication, excl. ocean transport	1. Pipeline transport
10. Manufacturing of mineral products		36		2. Other transport and storage
11. Manufacture of basic metals		37		3. Post and telecommunication services
12. Building of ships and boats		3841	21. Financing, real estate and business services	1. Investment and holding companies etc. <sup>2</sup>
13. Manufacture of fabricated metal products, machinery and equipment	1. Manufacture of oil and gas well machinery etc.	38241		2. Letting of residential and other buildings
	2. Manufacturing of fabricated metal products, machinery and equipment, excl. manufacturing of oil and gas well machinery and building of ships and boats	38 less 3841 and 38241		3. Business services
			22. Public, social and private services	92 to 96 (excl. public management)

<sup>1</sup> The Standard Industrial Classification of the Bureau. <sup>2</sup> Investment and holding companies having an administrative connection to the enterprise they hold shares in, are to be grouped under the industry of the enterprise in question.

### 3.3. Grouping of financial instruments in the balance sheets

The financial instruments (asset and liability items) in the balance sheets of the various book-keeping units can be rather differing. To arrange clear and comparable balances for the various sectors, similar asset and liability items have been put together to a restricted number of instrument groups. The grouping is to a large extent in correspondence with the UNs A System of National Accounts (SNA). Among bigger deviations from this standard can be mentioned that bills are included under loans in the credit market statistics, but separated as a single instrument group in the international standard.

Instrument	Description
II. Notes and coins	Norwegian and foreign notes and coins
III. Bank deposits	Deposits with Norwegian and foreign commercial and savings banks, with Bank of Norway, Post Office Savings Bank and Post Giro
IV. Treasury Bills, Money market papers	Short term bills issued by the Norwegian government or foreign governments, such as Treasury Bills and US-Certificates. Money market papers issued by the Bank of Norway
V. Bearer bonds/Bearer bond loans	Norwegian debentures issued to the bearer, pursuant to Act of 25 June 1965 and to circulars No. 3 of 26 January 1981, No. 12 of 26 May 1981 and No. 11 of 7 March 1982 from the Bank of Norway. Also including Norwegian bearer bonds in foreign currency and foreign bearer bonds
VI. Shares/Share capital	Ordinary shares and preference shares
VII. Loans	All types of loans not bound to bearer bonds, e.g. bills, cash credit, building loans, mortgage loans, draft loans, bond loans, land purchase bonds and subordinate capital. Bills being re-discounted by bank in other financial institutions will not be entered by the banks in question. This term also includes factoring, financial leasing, loans against hire-purchase contracts and in addition outstanding accounts with the Post Office Savings Bank and with state banks from other banks, e.g. due to overdraft
VIII. Insurance claims/Insurance debts	Insurance funds and appropriations in life insurance companies and total capital in municipal and private pension schemes and in the Joint Pension under Collective Agreement (FTP)
IX. Capital investments	Long term investments of subordinate capital other than loan and share capital, e.g. the Government's permanent capital in state enterprises, Government deposits in basic capital of state banks, and capital in international financial institutions
X. Other claims/Other debts	Trade credits and all financial balance sheet items (i.e. items having counter-items in the balance sheet for other economic units) not naturally belonging to the instruments II-IX above

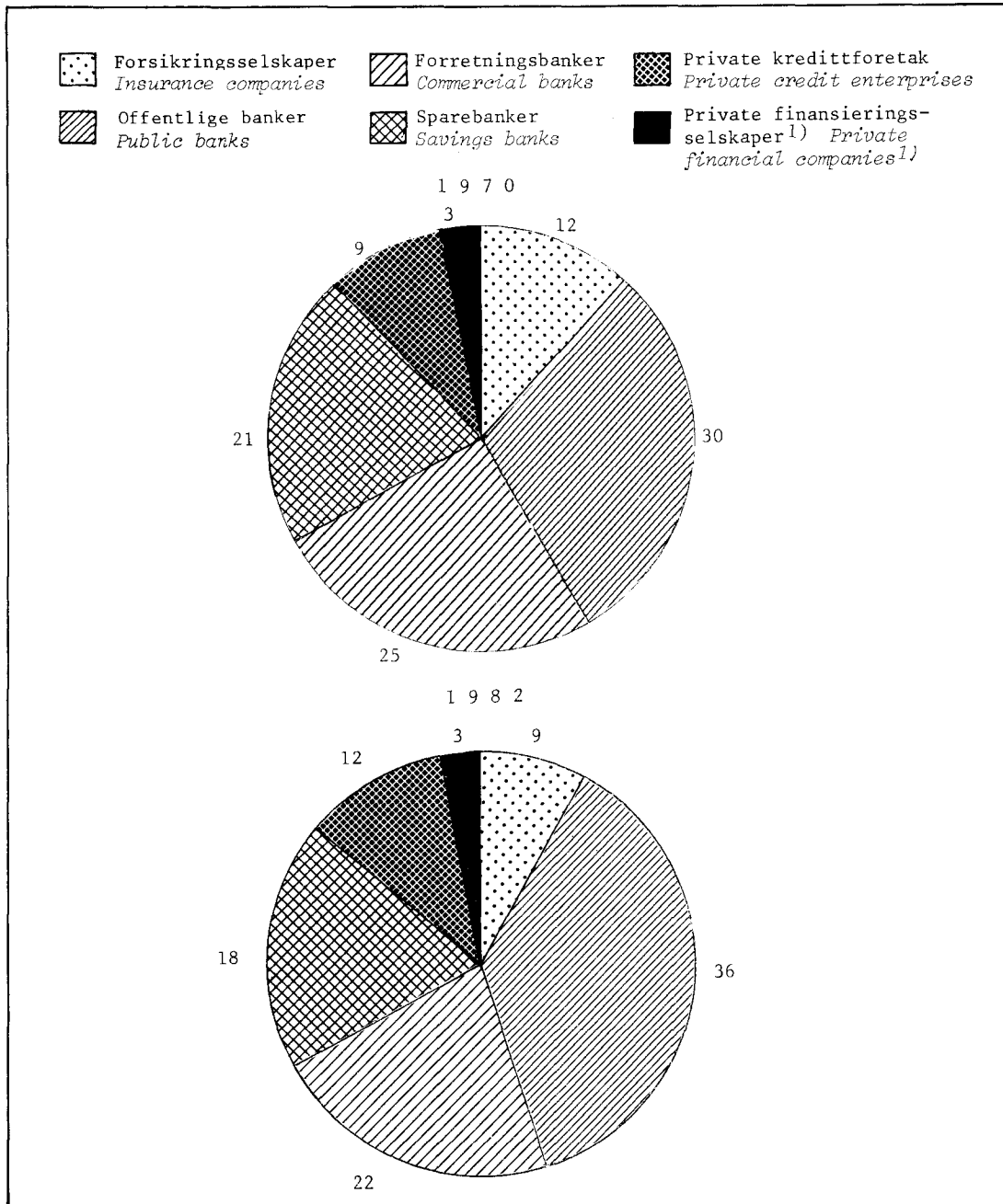
#### 4. SOME MAIN RESULTS

In 1982 outstanding loans to enterprises, municipalities and private persons from the life insurance companies increased by 2 062 million kroner (13.1 per cent) to 17 778 million kroner at the end of the year. In 1981 the loans increased by 9.6 per cent. The holdings of bearer bonds rose in 1982 by 3 257 million kroner (17.6 per cent) to 21 722 million kroner at 31 December 1982. In 1981 bearer bond holdings increased by 19.4 per cent.

In the non-life insurance companies loans increased by 481 million kroner (13.3 per cent) in 1982 to 4 096 million kroner at the end of the year. In 1981 the loans rose by 8.3 per cent.

In the private pension offices and funds total assets amounted to 5 491 million kroner at the end of 1981, and the holdings of bearer bonds to 1 712 million kroner.

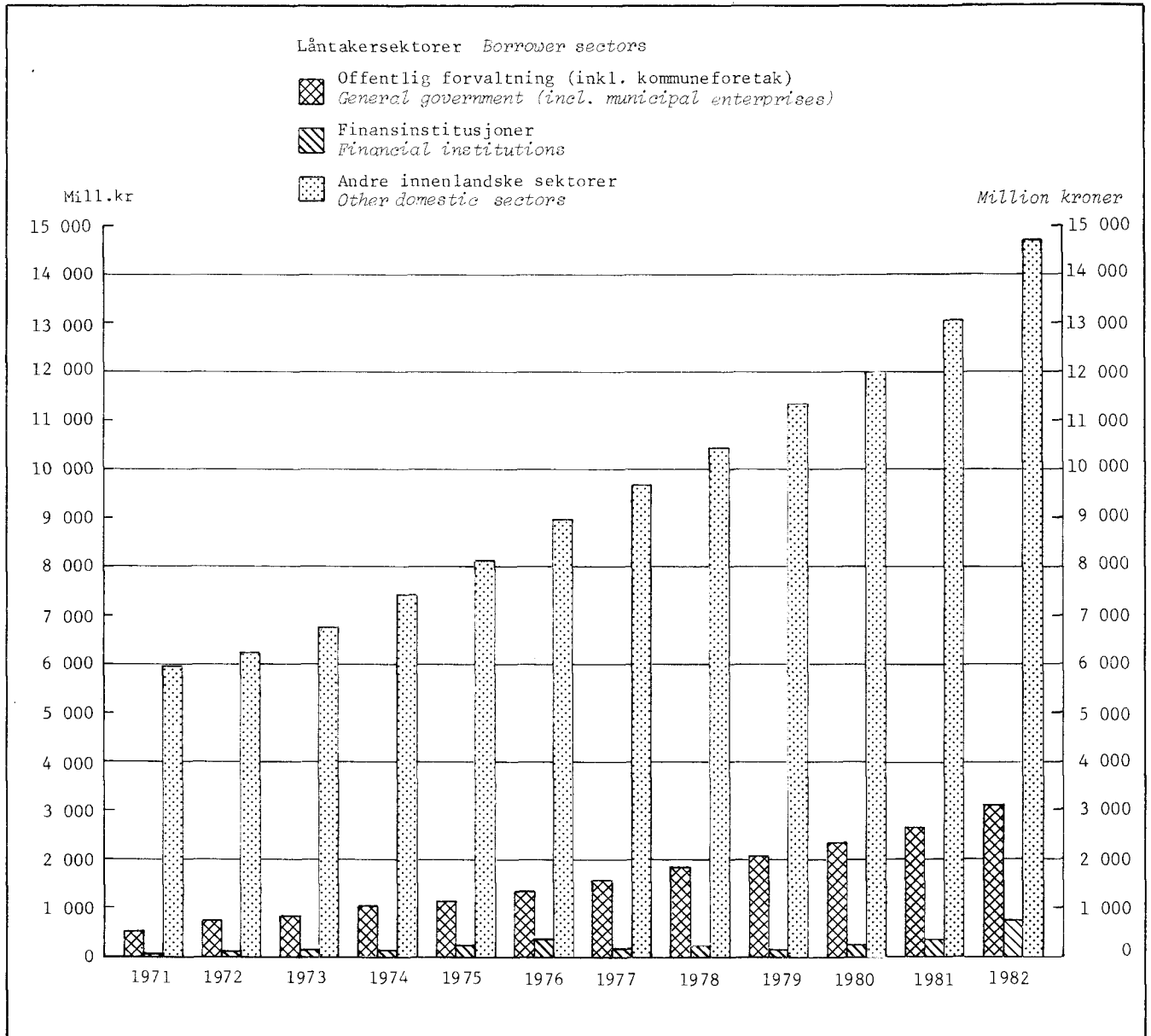
Figur 1. Finansinstitusjoner. Utlån fra finansinstitusjoner til foretak, kommuner og privatpersoner, etter långiversektor. Prosent. 31. desember 1970 og 1982  
*Financial institutions. Loans from financial institutions to enterprises, municipalities and private persons, by lender sector. Per cent. 31 December 1970 and 1982*



1) Medregnet leiefinansiering (leasing). Ikke medregnet ihendehaverobligasjonslån.

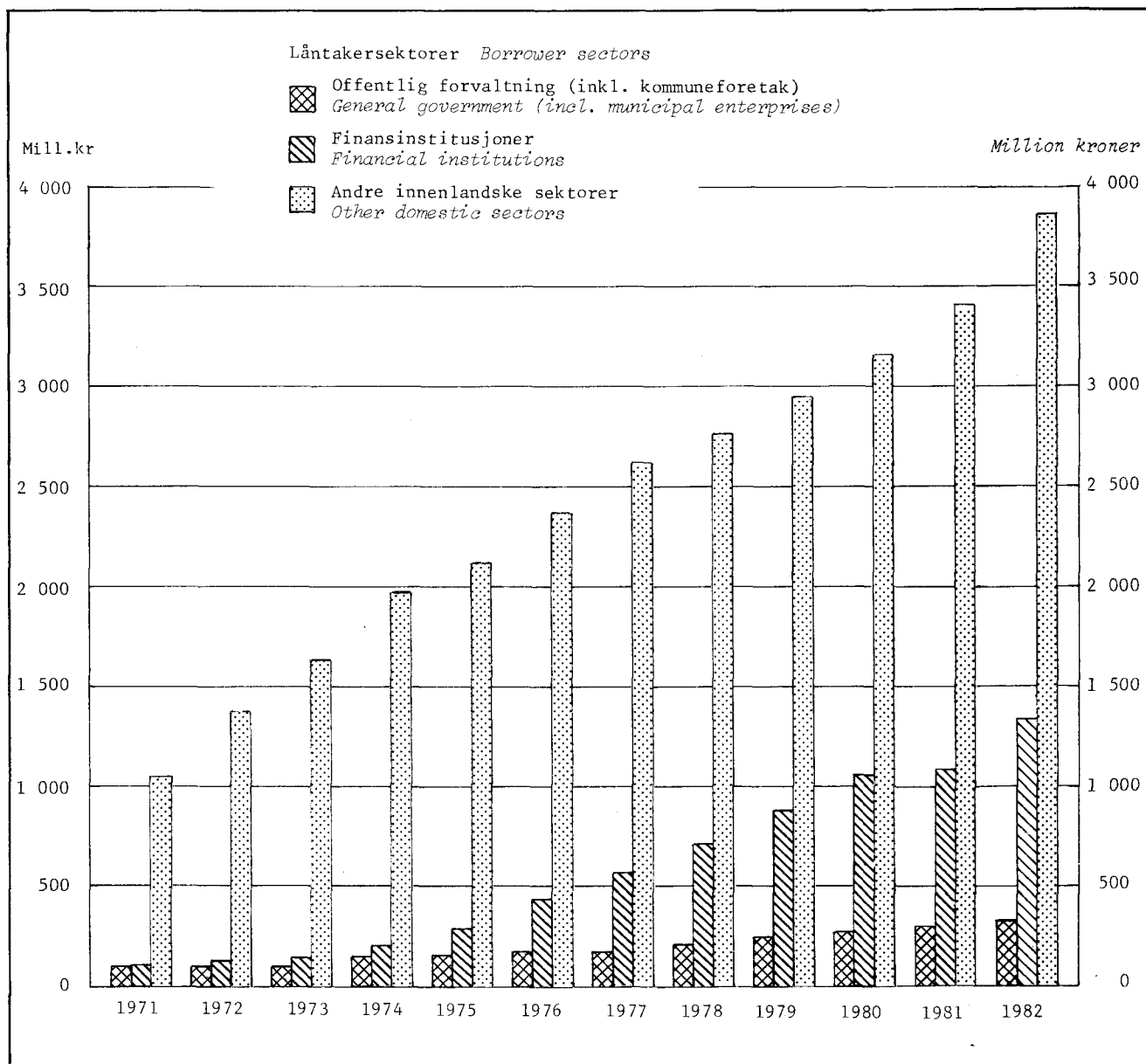
1) Incl. leasing. Excl. bearer bond loans.

Figur 2. Livsforsikringsselskaper. Utlån<sup>1)</sup> etter låntakersektor. 31. desember 1971 - 1982.  
 Mill.kr Life insurance companies. Loans<sup>1)</sup> by borrower sector. 31 December  
 1971 - 1982. Million kroner



1) Ikke medregnet ihendehaverobligasjonslån.  
 1) Excluding bearer bond loans.

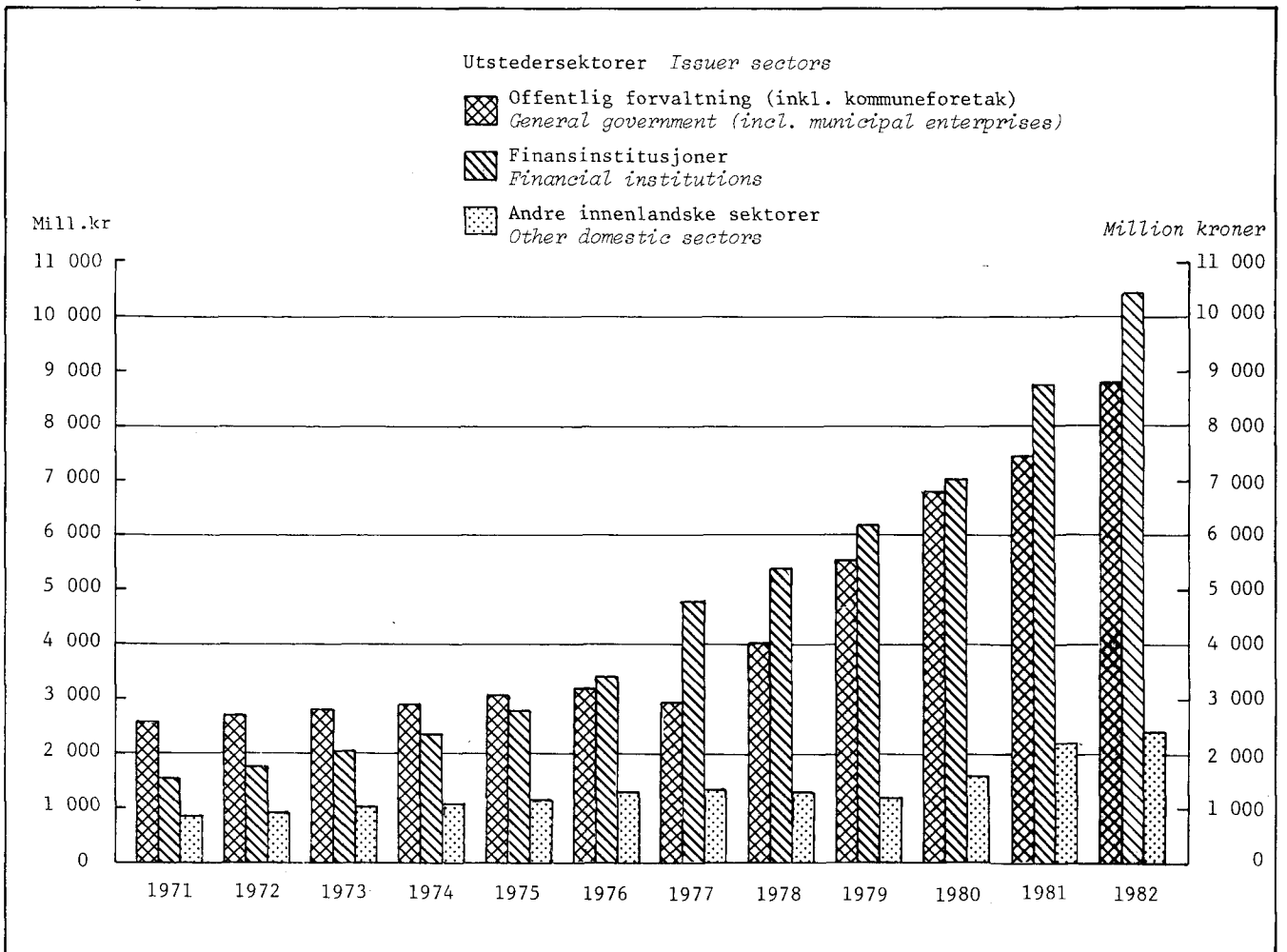
Figur 3. Skadeforsikringsselskaper. Utlån<sup>1)</sup> etter låntakersektor. 31. desember 1971 - 1982.  
 Mill.kr Non-life insurance companies. Loans<sup>1)</sup> by borrower sector. 31 December  
 1971 - 1982. Million kroner



1) Ikke medregnet ihendehaverobligasjonslån.

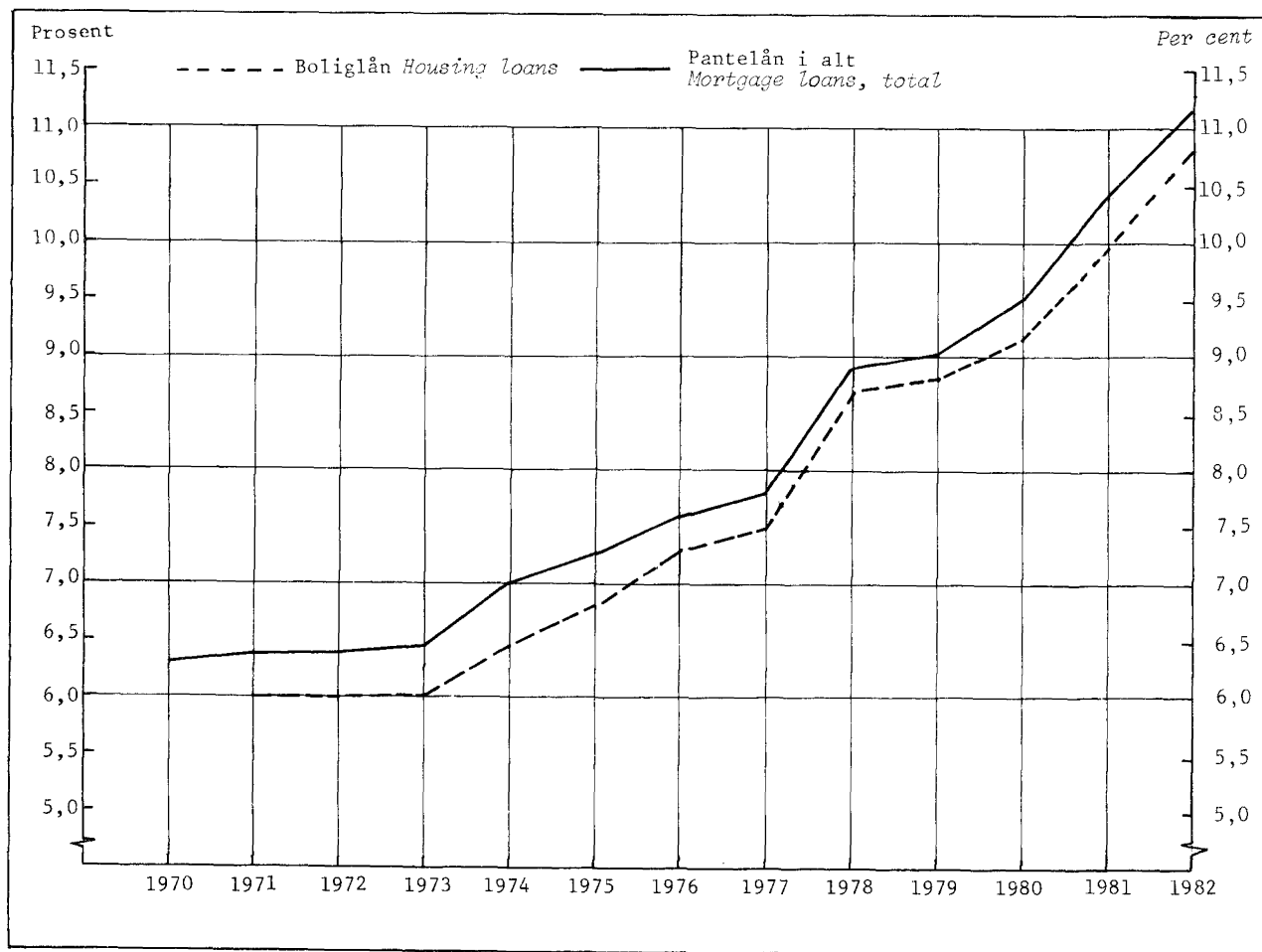
1) Excl. bearer bond loans.

Figur 4. Livsforsikringselskaper. Beholdninger av ihendehaverobligasjoner etter utstedersektor.  
31. desember 1971 - 1982. Mill.kr *Life insurance companies. Holdings of bearer bonds*  
*by issuer sector. 31 December 1971 - 1982. Million kroner*

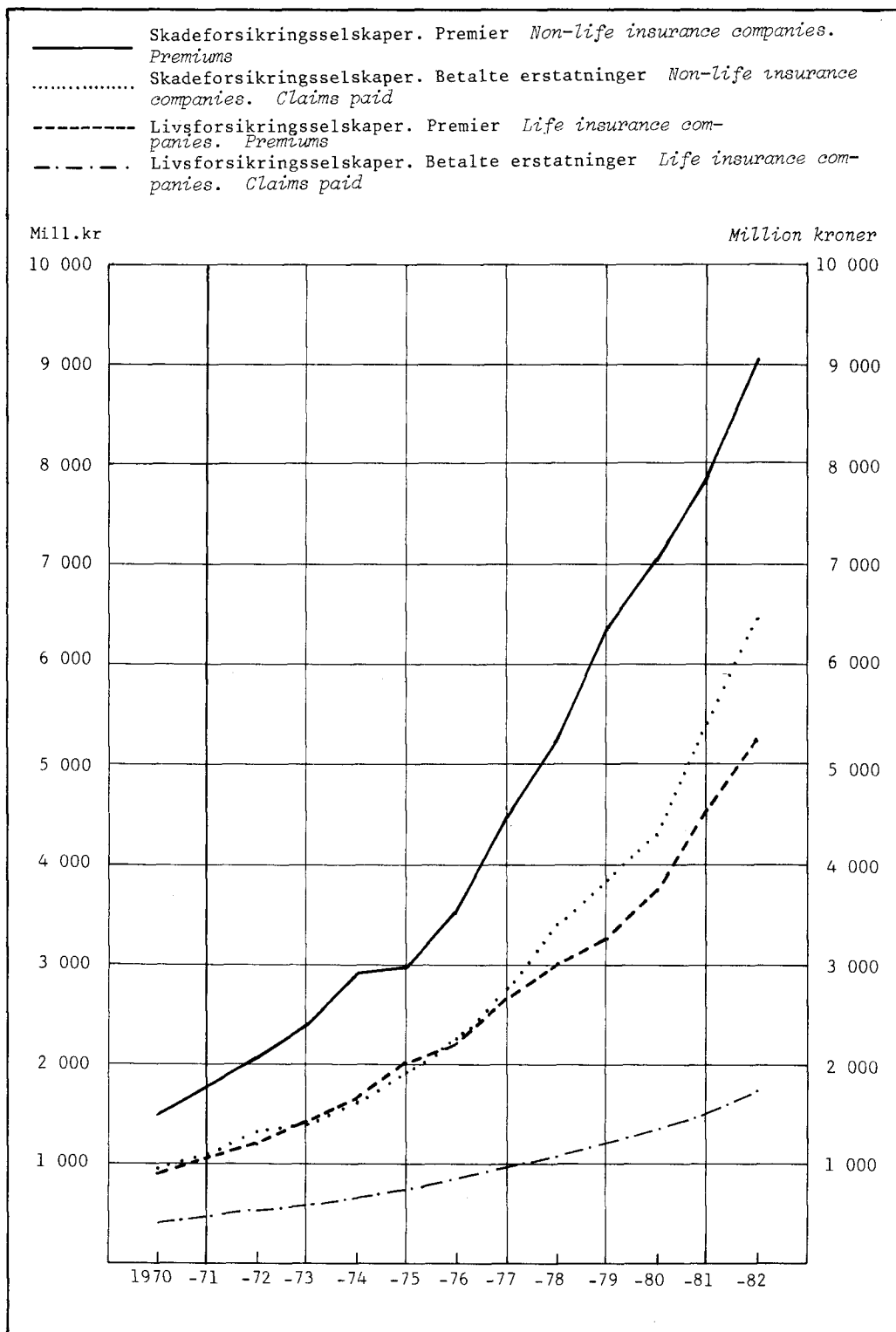




Figur 5. Livsforsikringselskaper. Gjennomsnittlige rentesatser for pantelån. Prosent.  
31. desember 1970 - 1982 *Life insurance companies. Average rates of interest on  
mortgage loans. Per cent. 31 December 1970 - 1982*



Figur 6. Livsforsikringsselskaper og skadeforsikringsselskaper. Premier og betalte erstatninger. 1970-1982. Mill.kr *Life insurance companies and non-life insurance companies. Premiums and claims paid. 1970 - 1982. Million kroner*



Tabell 1. Livsforsikringselskaper. Balanse etter objekt og sektor. 30.juni og 31. desember 1980 - 1982. Mill. kr Life insurance companies. Balance sheets by instrument and sector. 30 June and 31 December 1980 - 1982. Million kroner

	1980		1981		1982	
	30/6	31/12	30/6	31/12	30/6	31/12
Aktiva etter objekt og debitorsektor						
Assets by instrument and by debtor sector						
II. Sedler og skillemynt Notes and coins .....	0	1	1	0	1	1
B.1. Norges Bank Bank of Norway .....	0	1	1	0	1	1
III. Bankinnskott Bank deposits .....	1 003	1 359	1 524	2 132	2 723	2 681
B.1. Norges Bank Bank of Norway.....	0	0	-	0	-2	2
B.2. Postgiro og Postsparebanken Post Giro and Post Office Savings Bank .....	15	29	32	29	20	35
B.3. Forretnings- og sparebanker Commercial and savings banks .....	988	1 330	1 492	2 103	2 705	2 644
IV. Statskasseveksler Treasury bills .....	-	200	100	-	-	-
A.1. Statskassen The Treasury .....	-	200	100	-	-	-
V. Ihendehaverobligasjoner Bearer bonds .....	14 414	15 464	17 133	18 465	19 956	21 571
A.1. Statskassen The Treasury .....	4 952	5 129	5 190	4 728	4 759	5 009
A.4. Kommuneforvaltningen inkl. kommuneforetak Local government incl. municipal enter- prises .....	1 314	1 706	2 275	2 744	3 259	3 801
B.3. Forretnings- og sparebanker Commercial and savings banks .....	2	2	2	1	-	-
B.4. Statsbanker State banks .....	467	396	345	387	374	343
B.5. Andre kredittinstitusjoner Other credit institutions .....	6 463	6 665	7 272	8 396	9 174	9 974
C.1. Statsforetak State enterprises .....	191	276	175	346	149	274
C.2. Andre norske sektorer Other Norwegian sectors .....	1 013	1 285	1 869	1 859	2 238	2 166
D. Utlandet Foreign countries .....	14	5	5	4	3	4
VI. Aksjer Shares .....	359	369	408	436	479	559
B.3. Forretnings- og sparebanker Commercial and savings banks .....	..	74	..	73	..	..
B.4. Statsbanker State banks .....	..	6	..	7	..	..
B.5. Andre kredittinstitusjoner Other credit institutions .....	..	15	..	24	..	..
B.6. Forsikringselskaper mv. Insurance com- panies etc. ....	..	25	..	28	..	..
C.1. Statsforetak State enterprises .....	..	12	..	20	..	..
C.2. Andre norske sektorer Other Norwegian sectors .....	..	187	..	247	..	..
D. Utlandet Foreign countries .....	40	50	51	37	37	50
VII. Utlån (før avskrivning) Loans (before depre- ciation) .....	14 244	14 585	15 304	16 080	17 157	18 542
X. Andre fordringer Other claims .....	..	1 132	..	1 310	..	1 571
B.6. Forsikringselskaper mv. Insurance companies etc. ....	..	9	..	33	..	14
C.2. Andre norske sektorer Other Norwegian sectors .....	..	1 123	..	1 277	..	1 557
XII. Realkapital Fixed assets .....	1 618	1 628	1 802	1 803	1 867	2 062
XV. Aktiva i alt før avskrivning Total before depreciation .....	..	34 738	..	40 226	..	46 987
-En bloc-avskrivning Depreciation .....	..	2	..	0	..	2
Aktiva i alt etter avskrivning Total after depreciation .....	..	34 736	..	40 226	..	46 985

Tabell 1 (forts.). Livsforsikringselskaper. Balanse etter objekt og sektor. 30. juni og 31. desember 1980 - 1982. Mill. kr Life insurance companies. Balance sheets by instrument and sector. 30 June and 31 December 1980 - 1982. Million kroner

	1980		1981		1982	
	30/6	31/12	30/6	31/12	30/6	31/12
Passiva etter objekt og kreditorsektor by instrument and by creditor sector						
VI. Aksjekapital Share capital ..		6		6		6
VII. Lån Loans ..		10		13		152
B.6. Forsikringselskaper Insurance companies ..		0		8		147
C.2. Andre norske sektorer Other Norwegian sectors ..		10		5		5
VIII. Forsikringsforpliktelser Insurance liabilities ..	34	389	39	677	46	237
Forsikringsfond Insurance fund ..	30	864	35	360	40	899
Sikkerhetsfond Contingency reserve ..		652		739		848
Erstatningsreserve Compensation reserve ..		30		34		32
Bonusfond Bonus fund ..	2	843	3	544	4	458
Andre forpliktelser Other insurance debts ..		0		0		-
X. Annen gjeld Other debts ..		322		493		552
B.6. Forsikringselskaper mv. Insurance companies ..		29		45		70
C.2. Andre norske sektorer Other Norwegian sectors ..		293		448		482
XIII. Fond og annen egenkapital Fund and other own capital ..		9		37		38
XV. Passiva i alt Total ..		34 736		40 226		46 985

Tabell 2. Livsforsikringselskaper. Balanse for de enkelte selskaper. 31. desember 1981 og 1982.  
1 000 kr

	Livs- trygde- laget Andvake, Tutlag	Norden Livsfor- sikring A/S	Livsfor- sikrings- selskapet Gjensidige	Livsfor- sikrings- selskapet Hygea	Det norske Livsfor- sikrings- selskap Idun	Kommunal Lands- pensjons- kasse
1981						
Aktiva						
Sedler og skillemynt .....	25	-	62	-269	-	25
Bankinnskudd .....	22 243	156 463	232 121	42 124	104 541	197 235
Norges Bank .....	-	-	-	-	-	-
Postgiro .....	1 048	4 834	2 732	1 069	5 559	3 378
Forretnings- og sparebanker .....	21 195	151 629	229 389	41 055	98 982	193 847
Utenlandske banker .....	-	-	-	-	-	10
Ihendehaverobligasjoner .....	156 951	1 183 324	1 178 378	912 848	1 169 931	3 874 689
Statskassen .....	45 862	218 080	80 668	198 604	357 677	939 654
Kommuneforvaltningen inkl. kommuneforetak .....	28 749	150 014	185 693	75 242	182 050	674 479
Forretningsbanker .....	-	-	-	-	-	995
Statsbanker .....	1 188	27 045	20 956	5 835	11 880	169 804
Private kredittforetak .....	61 689	512 410	682 881	467 083	421 180	1 953 662
Statsforetak .....	2 204	44 354	23 568	33 887	21 913	44 518
Andre norske sektorer .....	17 259	231 421	180 441	132 197	175 231	91 577
Utlandet .....	-	-	4 171	-	-	-
Aksjer .....	2 551	15 636	41 796	22 304	22 431	22 714
Utlån (etter avskrivning) .....	161 115	1 069 441	836 880	1 047 683	1 135 193	2 476 920
Statsforvaltningen .....	-	-	162	140	1 271	-
Trygdeforvaltningen .....	-	-	-	-	1 131	-
Kommuneforvaltningen inkl. kommuneforetak .....	3 650	15 172	3 999	2 359	3 776	2 299 875
Forretnings- og sparebanker .....	-	15 890	3 322	159	559	-
Andre kredittinstitusjoner .....	-	25 000	248	2 330	439	-
Forsikringselskaper mv. ....	-	-	6 426	-	2	-
Andre norske sektorer .....	157 465	1 013 379	822 723	1 042 695	1 128 015	177 045
Andre fordringer .....	17 782	84 447	76 838	83 065	97 833	335 533
Realkapital .....	2 649	236 572	99 064	205 362	174 623	26 032
<b>I alt .....</b>	<b>363 316</b>	<b>2 745 883</b>	<b>2 465 139</b>	<b>2 313 117</b>	<b>2 704 552</b>	<b>6 933 148</b>
Passiva						
Aksjekapital .....	300	2 050	-	680	300	-
Lån .....	-	946	-	2 074	1 247	638
Forsikringsforpliktelser .....	356 156	2 656 560	2 389 306	2 255 189	2 645 014	6 886 407
Forsikringsfond .....	344 683	2 360 262	2 224 327	2 068 351	2 455 751	6 136 105
Sikkerhetsfond .....	7 000	47 400	50 000	41 500	51 000	122 822
Erstatningsreserve .....	1 409	7 822	4 979	5 338	6 007	-
Bonusfond .....	3 064	241 076	110 000	140 000	132 256	627 480
Andre forsikringsforpliktelser ..	-	-	-	-	-	-
Annen gjeld .....	6 860	84 827	75 833	53 992	57 807	18 486
Andre fond og avsetninger .....	-	1 500	-	1 182	184	27 617
<b>I alt .....</b>	<b>363 316</b>	<b>2 745 883</b>	<b>2 465 139</b>	<b>2 313 117</b>	<b>2 704 552</b>	<b>6 933 148</b>

1 Livsforsikrings-Aktieselskapet Norsk Spare-Selskap.

Life insurance companies. Balance sheets for the individual companies. 31 December 1981 and 1982.  
1 000 kroner

Norsk Kollektiv Pensjons- kasse A/S	Liv- Nor A/S <sup>1</sup>	Norske Folk gjensidig livsfor- sikrings- selskap	Forenede Liv, Livs- og Pensjons- forsikring A/S	Det gjensi- dige for- sikrings- selskap Norske Liv	Livsfor- sikrings- aktie- selskapet Samvirke	
						1981
						Assets
109	70	36	29	82	239	Notes and coins
367 689	10 143	600 033	260 125	96 941	43 362	Bank deposits
-	-	-	-	216	-	Bank of Norway
1 863	467	1 843	1 349	435	4 685	Post Giro
365 826	9 676	598 190	258 776	96 290	38 646	Commercial and savings banks
-	-	-	-	-	31	Foreign banks
2 253 903	136 417	5 609 319	1 015 676	557 500	415 509	Bearer bonds
669 266	24 682	1 734 113	208 097	100 847	150 222	The Treasury
229 545	13 748	942 003	116 410	94 162	51 806	Local government incl. municipal enterprises
-	-	-	-	-	-	Commercial banks
48 824	1 502	55 687	21 536	8 218	14 017	State banks
1 051 662	72 872	2 193 791	618 356	237 625	121 863	Private credit enterprises
41 361	4 510	79 460	5 282	19 335	25 299	State enterprises
213 245	19 103	604 265	45 995	97 313	52 302	Other Norwegian sectors
-	-	-	-	-	-	Foreign countries
48 563	675	192 288	57 562	9 506	353	Shares
2 172 339	160 299	5 239 905	774 648	571 020	433 392	Loans (after depreciation)
2 222	-	-	3 140	-	-	Central government
-	-	-	304	-	-	Social security funds
100 394	225	182 543	26 056	12 247	7 781	Local government incl. municipal enterprises
20 489	-	59 993	31 403	-	-	Commercial and savings banks
525	-	191 502	-	-	-	Other credit institutions
-	-	-	278	-	-	Insurance companies etc.
2 048 709	160 074	4 805 867	713 467	558 773	425 611	Other Norwegian sectors
135 743	10 549	290 827	86 210	47 320	43 872	Other claims
348 711	1 927	464 231	145 347	67 524	30 654	Fixed capital
<b>5 327 057</b>	<b>320 080</b>	<b>12 396 639</b>	<b>2 339 597</b>	<b>1 349 893</b>	<b>967 381</b>	<b>Total</b>
						Liabilities
700	300	-	1 213	-	400	Share capital
-	-	-	-	79	7 872	Loans
5 296 056	315 100	12 331 109	2 308 881	1 306 816	930 866	Insurance debts
4 568 721	307 190	10 730 089	2 082 883	1 237 528	844 376	Insurance fund
91 889	6 300	228 332	42 790	33 000	17 270	Contingency reserve
1 033	1 190	-	2 164	2 847	988	Outstanding claims reserve
634 413	420	1 372 688	181 044	33 441	68 232	Bonus fund
-	-	-	-	-	-	Other
29 066	4 010	63 125	28 403	42 023	28 098	Other debts
1 235	670	2 405	1 100	975	145	Other funds and appropriations
<b>5 327 057</b>	<b>320 080</b>	<b>12 396 639</b>	<b>2 339 597</b>	<b>1 349 893</b>	<b>967 381</b>	<b>Total</b>

Tabell 2 (forts.). Livsforsikringselskaper. Balanse for de enkelte selskaper. 31. desember 1981 og 1982. 1 000 kr

	Livs- trygde- laget Andvake, lutlag	Norden Livsfor- sikring A/S	Livsfor- sikrings- selskapet Gjensidige	Livsfor- sikrings- selskapet Hygea	Det norske Livsfor- sikrings- selskap Idun	Kommunal Lands- pensjons- kasse
1982						
Aktiva						
Sedler og skillemynt .....	25	-	113	-	-	7
Bankinnskudd .....	39 172	267 468	193 390	69 075	85 763	288 147
Norges Bank .....	-	-	-	-	-	-
Postgiro .....	1 448	6 037	1 732	1 563	7 484	2 585
Forretnings- og sparebanker .....	37 724	261 431	191 658	67 512	78 279	285 552
Utenlandske banker .....	-	-	-	-	-	10
Statskasseveksler .....	-	-	-	-	-	-
Ihendehaverobligasjoner .....	185 882	1 350 737	1 376 816	1 072 885	1 419 616	4 856 276
Statskassen .....	53 261	248 704	42 172	221 303	416 972	977 549
Kommuneforvaltningen inkl. kommuneforetak .....	48 530	182 930	258 186	110 925	225 301	1 001 565
Forretningsbanker .....	-	-	-	-	-	1 000
Statsbanker .....	1 051	24 174	15 999	22 929	10 640	160 821
Private kredittforetak .....	61 445	597 744	837 782	548 812	546 603	2 558 172
Statsforetak .....	1 807	37 815	13 697	18 993	18 837	49 312
Andre norske sektorer .....	19 788	259 370	206 499	149 923	201 263	107 857
Utlandet .....	-	-	2 481	-	-	-
Aksjer .....	2 617	17 267	64 636	24 090	17 510	44 938
Utlån (etter avskrivning) .....	172 830	1 221 939	1 006 486	1 246 197	1 355 904	2 884 257
Statsforvaltningen .....	-	-	158	-	1 189	-
Trygdeforvaltningen .....	-	-	-	-	1 049	-
Kommuneforvaltningen inkl. kommuneforetak .....	2 950	17 056	7 197	3 089	8 591	2 689 104
Forretnings- og sparebanker .....	-	17 348	3 697	363	512	-
Andre kredittinstitusjoner .....	1 644	33 000	232	5 532	439	5 000
Forsikringselskaper mv. ....	-	-	6 859	-	2	-
Andre norske sektorer .....	168 236	1 154 535	988 343	1 237 213	1 344 122	190 153
Andre fordringer .....	17 213	108 114	94 193	99 224	131 392	395 586
Realkapital .....	11 185	238 291	125 116	207 914	174 468	38 294
I alt .....	428 924	3 203 816	2 860 750	2 719 385	3 184 653	8 507 505
Passiva						
Aksjekapital .....	300	2 050	-	680	300	-
Lån .....	-	92 234	-	47 663	1 068	3 715
Forsikringsforpliktelse .....	420 846	3 057 066	2 739 231	2 640 195	3 096 413	8 452 627
Forsikringsfond .....	407 509	2 687 834	2 547 214	2 386 584	2 861 041	7 531 335
Sikkerhetsfond .....	8 300	53 900	51 500	47 900	59 000	150 721
Erstatningsreserve .....	1 039	-	5 517	5 711	9 466	-
Bonusfond .....	3 998	315 332	135 000	200 000	166 906	770 571
Andre forsikringsforpliktelse ..	-	-	-	-	-	-
Annen gjeld .....	7 778	50 966	121 519	29 632	86 610	20 754
Andre fond og avsetninger .....	-	1 500	-	1 215	262	30 409
I alt .....	428 924	3 203 816	2 860 750	2 719 385	3 184 653	8 507 505

1 Livsforsikrings-Aktieselskapet Norsk Spare-Selskap.

Life insurance companies. Balance sheets for the individual companies. 31 December 1981 and 1982.  
1 000 kroner

Norsk Kollektiv Pensjons- kasse A/S		Norske Folk gjensidig livsfor- sikrings- selskap		Forenede Liv, Livs- og Pensjons- forsikring A/S		Det gjensidige for- sikrings- selskap Norske Liv		Livsfor- sikrings- aktie- selskapet Samvirke	
1982									
Assets									
92	150	52	44	15	299	Notes and coins			
367 522	8 762	847 291	325 488	81 163	106 953	Bank deposits			
-	-	-	-	1 820	-	Bank of Norway			
2 057	1 187	2 163	1 628	416	6 431	Post Giro			
365 465	7 575	845 128	323 860	78 927	100 489	Commercial and savings banks			
-	-	-	-	-	33	Foreign banks			
-	-	-	-	-	-	Treasury bills			
2 579 068	158 862	6 240 247	1 163 300	679 499	488 247	Bearer bonds			
726 409	25 234	1 868 295	161 009	103 418	164 379	The Treasury			
300 819	18 045	1 307 742	135 406	147 232	68 835	Local government incl. municipal enterprises			
-	-	-	-	-	-	Commercial banks			
46 940	1 290	29 875	14 400	7 595	7 553	State banks			
1 210 525	91 847	2 309 502	772 073	280 236	157 862	Private credit enterprises			
24 834	3 462	58 498	3 064	20 621	23 218	State enterprises			
269 541	18 984	666 335	77 348	120 397	66 400	Other Norwegian sectors			
-	-	1 393	-	-	-	Foreign countries			
66 105	834	229 089	78 729	13 401	353	Shares			
2 475 841	179 754	5 963 422	925 738	646 828	462 725	Loans (after depreciation)			
-	-	-	-	-	-	Central government			
-	-	-	293	-	-	Social security funds			
155 516	201	177 144	20 598	1 776	6 923	Local government incl. municipal enterprises			
19 802	-	246 829	28 915	-	-	Commercial and savings banks			
200	2 000	58 707	-	-	-	Other credit institutions			
-	-	33 011	250	-	-	Insurance companies etc.			
2 300 323	177 553	5 149 731	875 682	645 052	455 802	Other Norwegian sectors			
183 665	12 915	363 214	91 485	48 480	25 895	Other claims			
448 363	1 997	539 993	178 502	67 692	30 313	Fixed capital			
6 120 656	363 274	14 183 308	2 763 286	1 537 078	1 114 785	Total			
Liabilities									
700	300	-	1 213	-	400	Share capital			
-	-	-	-	68	7 164	Loans			
6 081 816	356 099	14 115 605	2 729 373	1 472 579	1 075 499	Insurance debts			
5 158 675	347 489	12 165 302	2 436 097	1 391 426	978 459	Insurance fund			
103 832	7 100	256 966	50 141	39 000	20 120	Contingency reserve			
1 133	1 090	-	4 559	2 712	919	Outstanding claims reserve			
818 176	420	1 693 337	238 576	39 441	76 001	Bonus fund			
-	-	-	-	-	-	Other			
36 905	6 790	65 088	31 394	63 331	31 577	Other debts			
1 235	85	2 615	1 306	1 100	145	Other funds and appropriations			
6 120 656	363 274	14 183 308	2 763 286	1 537 078	1 114 785	Total			



Tabell 3. Livsforsikringselskaper. Beholdninger av ihendehaverobligasjoner etter utstedersektor og -næring. 31. desember 1980 - 1982. Mill.kr Life insurance companies. Holdings of bearer bonds by issuer sector and issuer industry. 31 December 1980 - 1982. Million kroner

Utstedersektor og -næring Issuer sector and issuer industry	1980	1981	1982
I alt Total (A + B + C + D) .....	15 464	18 465	21 571
A. OFFENTLIG FORVALTNING <sup>1</sup> GENERAL GOVERNMENT <sup>1</sup> .....	6 835	7 472	8 813
Statsforvaltningen Central government .....	5 129	4 728	5 009
Kommuneforvaltningen inkl. kommuneforetak Local government incl. municipal enterprises .....	1 706	2 744	3 804
B. FINANSINSTITUSJONER FINANCIAL INSTITUTIONS .....	7 063	8 784	10 322
Forretningsbanker Commercial banks .....	2	1	4
Sparebanker Savings banks .....	-	-	1
Statsbanker State banks .....	396	387	343
Private kredittforetak Private credit enterprises .....	6 665	8 396	9 969
C. ANDRE INNENLANDSKE SEKTORER OTHER DOMESTIC SECTORS .....	1 561	2 205	2 433
Statlige og private foretak og personlig næringsdrivende, næringsgruppert Government and private enterprises and self-employed, grouped by industry .....	1 561	2 205	2 433
Jordbruk og skogbruk Agriculture and forestry .....	-	-	..
Fiske og fangst Fishing, sealing and whaling .....	-	-	..
Oljeutvinning og bergverksdrift Oil production and mining and quarrying .....	47	59	..
Utvinning av råolje og naturgass Crude petroleum and natural gas production .....	-	-	..
Bergverksdrift Mining and quarrying .....	47	59	..
Industri i alt Manufacturing, total .....	1 140	1 451	..
Produksjon av næringsmidler, drikkevarer og tobakksvarer Manufacturing of food, beverages and tobacco .....	72	199	..
Produksjon av tekstilvarer, bekledningsvarer, lær og lærvarer Manufacturing of textiles, wearing apparel, leather and leather products .....	-	0	..
Produksjon av trevarer Manufacturing of wood and wood products .....	12	37	..
Treforedling Manufacturing of paper and paper products .....	294	377	..
Grafisk produksjon og forlagsvirksomhet Printing, publishing and allied industries .....	21	13	..
Produksjon av kjemiske produkter, mineralolje-, kull-, gummi- og plastprodukter Manufacturing of chemicals, chemical petroleum, coal, rubber and plastic products .....	167	207	..
Produksjon av mineralske produkter Manufacture of mineral products .....	90	92	..
Produksjon av metaller Manufacture of basic metals .....	271	257	..
Produksjon av oljerigger mv. Manufacture of oil and gas well machinery etc. ....	29	28	..
Bygging av fartøyer Building of ships and boats .....	46	57	..
Produksjon av verkstedprodukter (ekskl. bygging av fartøyer) Manufacturing of fabricated metal products, machinery and equipment(excl. building of ships and boats) .....	129	175	..
Industriproduksjon ellers Other manufacturing industries .....	9	9	..
Kraft- og vannforsyning <sup>2</sup> Electricity and water supply <sup>2</sup> .....	40	51	..
Bygge- og anleggsvirksomhet Construction .....	20	66	..
Oljeboring på kontraktbasis Oil well drilling on contractual terms .....	20	40	..
Annen bygge- og anleggsvirksomhet Other construction .....	-	26	..
Varehandel Wholesale and retail trade .....	68	180	..
Engroshandel med råolje og naturgass Wholesaling of crude petroleum and natural gas .....	-	-	..
Detaljhandel, agenturhandel og engroshandel (ekskl. råolje og naturgass) Retail trade, commission broking and wholesaling (excl. crude petroleum and natural gas) .....	68	180	..
Hotell- og restaurantdrift Operation of hotels and restaurants ..	0	45	..
Utenriks sjøfart Ocean transport .....	16	24	..
Transport, lagring, post og telekommunikasjoner (ekskl. utenriks sjøfart) Transport, storage and communication (excl. ocean transport) .....	31	49	..

<sup>1</sup> Ihendehaverobligasjoner utstedt av statsforetak er tatt med under punkt C. <sup>2</sup> Kommunale kraft- og vannverk er med under Kommuneforvaltningen.

<sup>1</sup> Bearer bonds issued by state enterprises are included in item C. <sup>2</sup> Local government includes municipal water and power plants.

Tabell 3 (forts.). Livsforsikringselskaper. Beholdninger av ihendehaverobligasjoner etter utstedersektor og -næring. 31. desember 1980 - 1982. Mill.kr Life insurance companies. Holdings of bearer bonds by issuer sector and issuer industry. 31 December 1980 - 1982. Million kroner

Utstedersektor og -næring	1980	1981	1982
C. ANDRE INNENLANDSKE SEKTORER (forts.) OTHER DOMESTIC SECTORS (cont.)			
Rørtransport Pipeline transport .....	-	-	..
Annen transport og lagring Other transport and storage .....	31	49	..
Post og telekommunikasjoner Post and telecommunication services ..	-	-	..
Finansiering, eiendomsdrift og forretningsmessig tjenesteyting			
Financing, real estate and business services .....	192	254	..
Investerings- og holdingselskaper mv. Investment and holding companies etc. ....	97	87	..
Utleie av boligbygg og av andre bygg Letting of residential and other buildings .....	78	150	..
Forretningsmessig tjenesteyting Business services .....	17	17	..
Offentlig, sosial og privat tjenesteyting Public, social and private services .....	7	26	..
D. UTLANDET FOREIGN COUNTRIES .....	5	4	3

Tabell 4. Livsforsikringselskaper. Utlån etter låntakersektor. 31. desember 1980 - 1982. Mill.kr Life insurance companies. Loans by borrower sector. 31 December 1980 - 1982. Million kroner

Låntakersektor <sup>1</sup> Borrower sector <sup>1</sup>	1980	1981	1982
I ALT .....	14 585	16 080	18 542
A. Offentlig forvaltning .....	2 340	2 661	3 092
01. Statsforvaltningen .....	1	1	1
02. Trygdeforvaltningen .....	1	2	1
03. Kommuneforvaltningen inkl. kommuneforetak .....	2 338	2 658	3 090
B. Finansinstitusjoner .....	238	361	762
05. Postgiro og Postsparebanken .....	0	1	1
06. Forretningsbanker .....	18	13	159
07. Sparebanker .....	66	59	158
09. Statsbanker .....	-	1	0
10. Private kredittforetak .....	-	-	5
11. Private finansieringsselskaper .....	58	88	100
12. Livsforsikringselskaper mv. ....	79	182	322
13. Skadeforsikringselskaper .....	17	17	17
C. Andre innenlandske sektorer .....	12 007	13 058	14 688
14. Statsforetak .....	331	317	331
15. Private ikke-personlige foretak .....	4 435	4 841	5 194
16. Personlige foretak .....	590	593	658
17. Personlig næringsdrivende .....	476	323	362
18. Lønnstakere o.l. ....	6 144	6 975	8 127
20. Andre private sektorer .....	31	9	16
D. Utlandet .....	-	-	-
E. Spesifikasjoner			
1. Foretak, kommuner og privatpersoner (sum sektor 03 og 14-20) .....	14 345	15 716	17 778
2. Av post 18 boliglån .....	6 096	6 698	7 754

<sup>1</sup> For engelsk oversettelse, se vedlegg 1.

<sup>1</sup> For English translation, see annex 1.

Tabell 5. Livsforsikringselskaper. Utlån til foretak, kommuner og privatpersoner, etter låntaker-næring.<sup>1</sup> 31. desember 1980 - 1982. Mill.kr Life insurance companies. Loans to enter-prises, municipalities and private persons, by borrower industry.<sup>1</sup> 31 December 1980 - 1982. Million kroner

Låntakernæring <sup>2</sup> Borrower industry <sup>2</sup>	1980	1981	1982
I ALT .....	5 832	6 074	6 545
01. Jordbruk og skogbruk .....	15	15	16
02. Fiske og fangst .....	15	14	12
03. Oljeutvinning og bergverksdrift .....	10	11	11
031. Utvinning av råolje og naturgass ....	0	0	0
032. Bergverksdrift .....	10	11	11
Industri i alt .....	2 740	2 816	2 860
04. Produksjon av næringsmidler, drikkevarer og tobakksvarer .....	259	258	242
05. Produksjon av tekstilvarer, kledevarer, lær og lærvarer .....	51	53	64
06. Produksjon av trevarer .....	84	78	96
07. Treforedling .....	182	163	162
08. Grafisk produksjon og forlagsvirksomhet ...	164	180	200
09. Produksjon av kjemiske produkter, mineral-olje-, kull-, gummi- og plastprodukter ....	583	635	668
10. Produksjon av mineralske produkter .....	188	192	176
11. Produksjon av metaller .....	406	417	436
12. Bygging av fartøyer .....	64	118	67
13. Produksjon av verkstedprodukter (ekskl. bygging av fartøyer) .....	586	568	580
131. Produksjon av oljerigger mv. ....	0	0	0
132. Produksjon av andre verkstedprodukter	586	568	580
14. Industriproduksjon ellers .....	173	154	169
15. Kraft- og vannforsyning <sup>3</sup> .....	77	70	78
16. Bygge- og anleggsvirksomhet .....	107	110	136
161. Oljeboring på kontraktbasis .....	2	2	2
162. Annen bygge- og anleggsvirksomhet ...	105	108	134
17. Varehandel .....	843	920	1 023
171. Engroshandel med råolje og naturgass	10	9	8
172. Detaljhandel, agenturhandel og en- groshandel (ekskl. råolje og natur- gass) .....	833	911	1 015
18. Hotell- og restaurantdrift .....	151	146	150
19. Utenriks sjøfart .....	41	57	54
20. Transport, lagring, post og telekomm. (ekskl. utenriks sjøfart) .....	140	174	193
201. Rørtransport .....	-	-	-
202. Annen transport og lagring .....	140	174	193
203. Post og telekommunikasjoner .....	0	0	0
21. Finansiering, eiendomsdrift og forretnings- messig tjenesteyting .....	1 124	1 094	1 282
211. Investerings- og holdingselskaper mv.	52	64	73
212. Utleie av boligbygg og andre bygg ...	622	564	639
213. Forretningsmessig tjenesteyting .....	450	466	570
22. Offentlig, sosial og privat tjenesteyting .	568	647	730

<sup>1</sup> Omfatter foretak i sektorene 14 Statsforetak, 15 Private ikke-personlige foretak, 16 Personlige foretak og 17 Personlig næringsdrivende. <sup>2</sup> Engelsk oversettelse, se vedlegg 2. <sup>3</sup> Kommunale kraft- og vannverk er tatt med under Kommuneforvaltning inkl. kommuneforetak, jfr. tabell 4.

<sup>1</sup> Including the sectors 14 State enterprises, 15 Private non-personal enterprises, 16 Personal enter-prises and 17 Self-employed. <sup>2</sup> For English translation, see annex 2. <sup>3</sup> Excluding municipal water power, included in the item Local government in table 4.

Tabell 6. Livsforsikringsselskaper. Pantelån etter formål. Fylke. 31. desember 1980 - 1982.  
Mill.kr Life insurance companies. Mortgage loans by purpose. County. 31 December  
1980 - 1982. Million kroner

Fylke County	1980			1981			1982		
	Pante- lån i alt Mort- gage loans, total	Pante- lån til bolig- formål Mort- gage loans for housing pur- poses	Andre pante- lån Other mort- gage loans	Pante- lån i alt	Pante- lån til bolig- formål	Andre pante- lån	Pante- lån i alt	Pante- lån til bolig- formål	Andre pante- lån
I alt Total .....	12 767	6 091	6 676	13 935	6 817	7 118	15 891	7 797	8 094
Østfold .....	643	252	391	696	276	420	771	313	458
Akershus .....	2 031	1 476	555	2 178	1 628	550	2 583	1 826	757
Oslo .....	2 977	1 333	1 644	3 202	1 425	1 777	3 657	1 566	2 091
Hedmark .....	278	127	151	331	139	192	376	159	217
Oppland .....	434	112	322	446	120	326	489	137	352
Buskerud .....	673	300	373	691	339	352	766	398	368
Vestfold .....	725	329	396	776	359	417	841	399	442
Telemark .....	386	196	190	421	223	198	447	244	203
Aust-Agder .....	198	98	100	213	107	106	243	125	118
Vest-Agder .....	333	190	143	367	214	153	410	241	169
Rogaland .....	855	416	439	968	496	472	1 125	612	513
Hordaland .....	1 122	582	540	1 296	689	607	1 580	816	764
Sogn og Fjordane .....	249	33	216	278	38	240	275	46	229
Møre og Romsdal .....	544	184	360	587	217	370	640	252	388
Sør-Trøndelag .....	657	279	378	711	319	392	790	374	416
Nord-Trøndelag .....	198	45	153	231	54	177	269	74	195
Nordland .....	227	66	161	275	82	193	313	100	213
Troms .....	188	56	132	208	72	136	244	90	154
Finnmark .....	49	17	32	60	20	40	72	25	47

Tabell 7. Livsforsikringsselskaper. Gjennomsnittlige rentesatser ved ulike utlånsformer. Prosent.  
31. desember 1975 - 1982 Life insurance companies. Average rates of interest by type of  
loan. Per cent. 31 December 1975 - 1982

Ar Year	Utlån i alt Loans, total	Pantelån Mortgage loans		Poliselån Insurance policy loans	Andre utlån Other loans
		I alt Total	Av dette til boligformål Of which housing loans		
1975 .....	7,31	7,27	6,80	7,50	7,44
1976 .....	7,66	7,60	7,31	7,50	7,83
1977 .....	7,91	7,79	7,51	8,87	8,37
1978 .....	9,03	8,90	8,73	9,01	9,64
1979 .....	9,13	9,03	8,81	9,04	9,64
1980 .....	9,58	9,52	9,15	9,94	9,90
1981 .....	10,58	10,43	9,93	10,32	11,48
1982 .....	11,27	11,13	10,80	10,87	11,99

Tabell 8. Livsforsikringselskaper. Resultatregnskap. Utgifter og inntekter<sup>1</sup> 1980 - 1982. Mill.kr  
 Life insurance companies. Working account. Expenditure and receipts<sup>1</sup> 1980 - 1982.  
 Million kroner

	1980	1981	1982*
<b>UTGIFTER</b>			
1. Underskudd fra forrige regnskapsår .....	-	-	-
2. Premier for avgitte gjenforsikringer .....	..	29,3	28,5
2.1. Kapitalforsikringer .....	..	9,0	7,9
2.2. Renteforsikringer .....	..	20,3	20,6
3. Erstatninger .....	1 352,4	1 510,8	1 724,3
3.1. En gang for alle .....	..	458,0	504,4
3.2. Løpende erstatninger .....	..	824,7	205,0
3.3. Garanterte tillegg ved renteforsikring .....	..	52,3	959,3
3.4. Andre garanterte tillegg .....	..	175,8	55,6
4. Gjenkjøp .....	66,3	74,6	80,7
5. Bonus disponert .....	175,3	219,7	278,4
6. Forvaltningsomkostninger .....	552,4	670,7	840,2
6.1. Nytegningsomkostninger .....	..	376,5	499,2
6.2. Fornyelsesomkostninger .....	..	43,8	49,7
6.3. Øvrige forvaltningsomkostninger .....	..	250,4	291,3
7. Avskrivninger og tap på aktiver .....	19,2	147,9	77,2
7.1. Avskrivninger på fast eiendom .....	..	9,8	12,2
7.2. Avskrivninger på inventar og driftsmidler .....	..	7,1	15,4
7.3. Avskrivninger på verdipapirer .....	..	0,6	0,4
7.4. Kurstap på verdipapirer .....	..	0,3	44,3
7.5. Andre avskrivninger og tap på aktiver .....	..	130,1	4,9
8. Renter til forsikringselskaper (ved gjenforsikring) ...	0,8	0,6	1,3
9. Skatter og avgifter .....	2,0	2,3	2,2
10. Forsikringsfond deponert hos andre selskaper for over- tatte gjenforsikringer. Tilvekst i regnskapsåret .....	0,5	0,7	0,9
11. Forsikringsfond som er hos selskapet. Tilvekst i regn- skapsåret .....	3 688,4	4 534,8	5 521,1
12. Overført til bonusfondet og til "øvrige reserver og av- setninger" .....	..	4,0	5,3
13. Øvrige utgifter .....	222,0	37,0	89,7
14. Overskudd disponert .....	758,0	1 038,5	1 377,6
14.1. Til aksjonærene eller til det garanterte selskap	0,4	0,5	0,6
14.2. Til sikkerhetsfondet .....	74,7	87,4	109,2
14.3. Til bonusfondet .....	682,3	947,7	1 246,8
14.4. Til "øvrige reserver og avsetninger" .....	0,4	2,6	20,5
14.5. Tantieme .....	-	-	-
14.6. Til andre formål .....	0,2	0,3	0,5
14.7. Overført til neste regnskapsår .....	-	-	-
I alt .....	6 837,3	8 270,9	10 027,4
<b>INNTEKTER</b>			
20. Overskudd fra forrige regnskapsår .....	-	-	-
21. Premier .....	3 755,7	4 553,1	5 266,1
21.1. Kapitalforsikringer .....	..	1 223,4	1 356,6
21.2. Renteforsikringer .....	..	3 329,7	3 909,5
22. Gjenforsikringselskapers andel i erstatninger .....	..	6,2	8,1
23. Gjenforsikringselskapers andel i reservetilskudd ved død .....	..	0,5	1,0
24. Gjenforsikringselskapers andel ved gjenkjøp .....	..	0,8	0,1
25. Bonus .....	0,1	0,2	0,2
26. Gjenforsikringselskapers andel i forvaltningsomkostn. .	..	0	0,0
26.1. Nytegningsomkostninger .....	..	-	-
26.2. Fornyelsesomkostninger .....	..	0	0,0
26.3. Øvrige forvaltningsomkostninger .....	..	-	-

<sup>1</sup> For egen regning. Engelsk oversettelse, se vedlegg 3.

<sup>1</sup> For own account. For English translation, see annex 3.

Tabell 8 (forts.). Livsforsikringselskaper. Resultatregnskap. Utgifter og inntekter<sup>1</sup> 1980 - 1982.  
Mill.kr Life insurance companies. Working account. Expenditure and receipts<sup>1</sup>  
1980 - 1982. Million kroner

	1980	1981	1982*
INNETEKTER (forts.)			
27. Inntekter av aktiver .....	2 714,3	3 450,5	4 401,5
27.1. Renter og aksjeutbytte .....	..	3 287,1	4 152,7
27.2. Inntekt av fast eiendom .....	..	118,1	163,9
27.3. Tilskrivning på verdipapirer .....	..	0,1	0,4
27.4. Kursgevinst på verdipapirer .....	..	21,9	21,1
27.5. Oppskrivning av faste eiendommer overført til forsikringsfondet etter tilsynslovens § 80, pkt. 9 .....	..	19,2	58,6
27.6. Andre inntekter av aktiver .....	..	4,1	4,8
28. Renter fra forsikringselskaper (ved gjenforsikring) ...	0,8	0,6	0,7
29. Forsikringsfond deponert i selskapet for avgitte forsik- ringer: Tilvekst i regnskapsåret .....	0,3	-0,6	0,4
30. Forsikringsfond som er hos selskapet: Nedgang i regn- skapsåret .....	..	0,1	-
31. Overført fra bonusfondet og fra "Øvrige reserver og av- setninger" .....	279,3	248,3	331,6
32. Øvrige inntekter .....	86,8	11,2	17,7
I alt .....	6 837,3	8 270,9	10 027,4

<sup>1</sup> For egen regning. Engelsk oversettelse, se vedlegg 3.

<sup>1</sup> For own account. For English translation, see annex 3.

TABELL 9. PRIVATE PENSJONSKASSER OG -FOND. BALANSE ETTER OBJEKT OG SEKTOR. 31. DESEMBER 1980 - 1981. MILL.KR  
 PRIVATE PENSION SCHEMES. BALANCE SHEETS BY INSTRUMENT AND SECTOR.  
 31 DECEMBER 1980 - 1981. MILLION KRONER

	I ALT TOTAL		PENSJONSKASSER PENSION OFFICES		PENSJONSFOND PENSION FUNDS	
	1980	1981	1980	1981	1980	1981
<b>AKTIVA ASSETS</b>						
10. SEDLER OG SKILLEMINT NOTES AND COINS	46.3	68.4	45.7	68.0	0.6	0.4
12. BANKINNSKOTT BANK DEPOSITS	550.9	955.6	439.9	844.8	111.0	110.8
123. FORRETNINGS- OG SPAREBANKER COMMERCIAL AND SAVINGS BANKS	550.9	955.6	439.9	844.8	111.0	110.8
14. IHENDEHAVEROBBLIGASJONER BEARER BONDS	1 477.4	1 712.2	1 452.8	1 685.8	24.6	26.4
141. STATSFORVALTNINGEN CENTRAL GOVERNMENT	212.5	250.2	211.4	247.7	1.1	2.5
142. KOMMUNEFORVALTNINGEN INKL. KOMMUNEFORETAK LOCAL GOVERNMENT INCL. MUNICIPAL ENTERPRISES	100.1	188.0	97.9	186.1	2.2	1.9
143. FORRETNINGS- OG SPAREBANKER COMMERCIAL AND SAVINGS BANKS	1.1	1.3	0.3	0.4	0.8	0.9
144. STATSBANKER STATE BANKS	39.9	53.9	39.9	53.9	-	-
145. ANDRE KREDITTINSTITUSJONER OTHER CREDIT INSTITUTIONS	943.1	980.6	929.2	967.3	13.9	13.3
146. FORSIKRINGSSLESKAPER M.V. INSURANCE COMPANIES ETC.						
147. STATSFORETAK STATE ENTERPRISES	49.0	52.0	48.3	51.1	0.7	0.9
148. ANDRE NORSKE SEKTORER OTHER NORWEGIAN SECTORS	131.7	186.2	125.8	179.3	5.9	6.9
15. AKSJER SHARES	111.2	128.2	103.3	115.7	7.9	12.5
153. FORRETNINGS- OG SPAREBANKER COMMERCIAL AND SAVINGS BANKS	34.2	41.9	31.8	39.3	2.4	2.6
155. ANDRE KREDITTINSTITUSJONER OTHER CREDIT INSTITUTIONS	0.2	0.2	0.1	0.1	0.1	0.1
156. FORSIKRINGSSLESKAPER M.V. INSURANCE COMPANIES	5.2	6.0	4.1	5.0	1.1	1.0
157. STATSFORETAK STATE ENTERPRISES	4.4	6.6	3.4	5.6	1.0	1.0
158. ANDRE NORSKE SEKTORER OTHER NORWEGIAN SECTORS	67.2	73.5	63.9	65.7	3.3	7.8
16. UTLÅN (1) LOANS (1)	2 284.3	2 341.6	2 128.6	2 201.1	155.7	140.5
168. ANDRE NORSKE SEKTORER OTHER NORWEGIAN SECTORS	2 284.3	2 341.6	2 128.6	2 201.1	155.7	140.5
17. ANDRE FORDRINGER OTHER CLAIMS	189.4	151.0	176.3	131.5	13.1	19.5
178. ANDRE NORSKE SEKTORER OTHER NORWEGIAN SECTORS	189.4	151.0	176.3	131.5	13.1	19.5
18. FORDRINGER I ALT TOTAL CLAIMS	4 659.5	5 357.0	4 346.6	5 046.9	312.9	310.1
19. REALKAPITAL FIXED ASSETS	133.1	133.7	133.1	133.7	-	-
I ALT TOTAL	4 792.6	5 490.7	4 479.7	5 180.6	312.9	310.1
TALLET PÅ SELSKAPER NUMBER OF COMPANIES	642	557	121	99	521	458
<b>PASSIVA LIABILITIES</b>						
27. FORSIKRINGSFORPLIKTELSE INSURANCE DEBTS	4 727.5	5 430.3	4 424.4	5 132.6	303.1	297.7
278. ANDRE NORSKE SEKTORER OTHER NORWEGIAN SECTORS	4 727.5	5 430.3	4 424.4	5 132.6	303.1	297.7
28. ANNEN GJELD OTHER DEBTS	65.1	60.4	55.3	48.0	9.8	12.4
288. ANDRE NORSKE SEKTORER OTHER NORWEGIAN SECTORS	65.1	60.4	55.3	48.0	9.8	12.4
I ALT TOTAL	4 792.6	5 490.7	4 479.7	5 180.6	312.9	310.1

(1) VESENTLIG UTLÅN TIL BOLIGER OG FORRETNINGSBYGG  
 (1) MAINLY LOANS TO RESIDENTIAL AND OTHER BUILDINGS

TABELL 10. PRIVATE PENSJONSKASSER OG -FOND. RESULTATREGNSKAP. UTGIFTER OG INNTEKTER 1980 - 1981. MILL.KR  
 PRIVATE PENSION SCHEMES. WORKING ACCOUNT, EXPENDITURE AND RECEIPTS 1980 - 1981. MILLION KRONER

	I ALT TOTAL		PENSJONSKASSER PENSION OFFICES		PENSJONSFOND PENSION FUNDS	
	1980	1981	1980	1981	1980	1981
UTGIFTER EXPENDITURE						
3211. LØNNINGER, HONORARER M.V. .... SALARIES ETC.	5.8	3.9	5.5	3.6	0.3	0.3
3215. PENSJONER ..... PENSIONS	162.9	195.1	145.3	177.6	17.6	17.5
32151. ALDERSPENSJONER ..... OLD AGE PENSIONS	108.4	102.2	95.9	90.0	12.5	12.2
32152. UFØREPENSJONER ..... INVALIDITY PENSIONS	9.7	13.6	9.4	13.3	0.3	0.3
32153. ENKEPENSJONER ..... WIDOWHOOD PENSIONS	32.1	36.1	28.4	32.1	3.7	4.0
32154. BARNPENSJONER ..... CHILD PENSIONS	12.7	43.2	11.6	42.2	1.1	1.0
3300. UTLØSNINGSBELØP ..... REDEMPTION AMOUNT	11.9	10.9	11.9	10.9	-	-
335. ANDRE DRIFTSUTGIFTER ..... OTHER WORKING COSTS	2.4	2.2	1.9	1.9	0.5	0.3
354. KURSTAP OG AVSKRIVNINGER ..... DISAGIO AND DEPRECIATIONS	14.8	28.3	12.1	23.9	2.7	4.4
3931. OVERFØRT TIL FOND M.V. .... TO FUNDS ETC.	478.2	832.6	463.8	811.7	14.4	20.9
I ALT ..... TOTAL	676.0	1 073.0	640.5	1 029.6	35.5	43.4
INNTEKTER RECEIPTS						
41. RENTER OG AKSJEUTBYTTE ..... INTERESTS AND DIVIDENDS	333.7	421.9	307.8	393.7	25.9	28.2
412. RENTER ..... INTERESTS	318.5	390.5	294.0	364.4	24.5	26.1
415. AKSJEUTBYTTE ..... DIVIDENDS	15.2	31.4	13.8	29.3	1.4	2.1
45. TILSKOTT TIL PENSJONSFOND M.V. .... APPROPRIATIONS TO PENSION FUND ETC.	267.0	515.4	262.4	505.5	4.6	9.9
46. KURSGEVINST ..... AGIO	4.4	4.7	4.0	4.3	0.4	0.4
48. OVERFØRT FRA FOND ..... FROM FUNDS	70.9	131.0	66.3	126.1	4.6	4.9
I ALT ..... TOTAL	676.0	1 073.0	640.5	1 029.6	35.5	43.4



Tabell 11. Kommunale pensjonskasser og -fond. Balanse etter objekt og sektor. 31. desember 1977 - 1981. Mill.kr Municipal pension schemes. Balance sheets by instrument and sector. 31 December 1977 - 1981. Million kroner

	1977	1978	1979	1980	1981
Aktiva etter objekt og debitorsektor					
Assets by instrument and by debtor sector					
II. Sedler og skillemynt Notes and coins .....	1	1	1	1	1
III. Bankinnskudd Bank deposits .....	520	597	614	649	677
B.2. Postgiro og Postsparebanken Post Giro and Post Office Savings Bank .....	1	1	1	1	1
B.3. Forretnings- og sparebanker Commercial and savings banks .....	519	596	613	648	676
V. Ihendehaverobligasjoner Bearer bonds .....	581	685	823	1 098	1 337
A.1. Statskassen The Treasury .....	78	103	193	247	287
A.4. Kommuneforvaltningen inkl. kommuneforetak Local government incl. municipal enter- prises .....	120	146	133	161	120
B.4. Statsbanker State banks .....	5	4	10	10	24
B.5. Andre kredittinstitusjoner Other credit institutions .....	378	432	335	459	567
C.2. Andre norske sektorer Other Norwegian sectors .....	..	..	152	221	339
VI. Aksjer Shares .....	1	1	1	5	36
A.4. Kommuneforvaltningen inkl. kommuneforetak Local government incl. municipal enter- prises .....	-	1	1	1	11
C.2. Andre norske sektorer Other Norwegian sectors .....	1	-	0	4	25
VII. Utlån Loans .....	1 076	1 142	1 236	1 273	1 360
A.4. Kommuneforvaltningen inkl. kommuneforetak Local government incl. municipal enter- prises .....	162	178	153	338	230
C.2. Andre norske sektorer <sup>1</sup> Other Norwegian sectors <sup>1</sup> .....	914	964	1 083	935	1 130
X. Andre fordringer Other claims .....	88	59	56	60	69
A.4. Kommuneforvaltningen inkl. kommuneforetak Local government incl. municipal enter- prises .....	22	16	10	14	23
C.2. Andre norske sektorer Other Norwegian sectors .....	66	43	46	46	46
XV. Aktiva i alt Total .....	2 267	2 485	2 731	3 086	3 480
Passiva etter objekt og kreditorsektor					
Liabilities by instrument and by creditor sector					
VIII. Forsikringsforpliktelses Insurance debts .....	2 267	2 485	2 731	3 086	3 480
XV. Passiva i alt Total .....	2 267	2 485	2 731	3 086	3 480

<sup>1</sup> Vesentlig utlån til boliger og forretningsbygg.

<sup>1</sup> Mainly loans to residential and other buildings.

Tabell 12. Kommunale pensjonskasser og -fond. Resultatregnskap. Utgifter og inntekter. 1980 - 1981.  
Mill.kr Municipal pension schemes. Working account. Expenditure and receipts. 1980 - 1981. Million kroner

	1980	1981
<u>Utgifter</u> <u>Expenditure</u>		
Lønninger    Salaries .....	3	19
Andre administrasjonsutgifter    Other administration expenditure	5	9
Pensjoner og tilbakebetalte pensjonsinnskudd    Pensions and pension contributions repaid.....	342	372
Overført til pensjonsfondet mv.    Transferred to pension fund etc. ....	352	428
I alt .....	<u>702</u>	<u>828</u>
 <u>Inntekter</u> <u>Receipts</u>		
Tilskudd til administrasjon og pensjonsinnskudd fra fylkeskommunen    Contributions to administration and pension contributions from the county .....	40	48
Tilskudd til administrasjon og pensjonsinnskudd fra kommune-kassen (ev. bedrifter)    Contribution to administration and pension contributions from the municipalities (or enterprises) ..	376	432
Pensjonsinnskudd fra andre    Other pension contributions .....	66	108
Overført pensjonsfond mv.    Transferred from pension fund etc. .	6	6
Andre inntekter (inkl. renter)    Other receipts (incl. interest)	<u>214</u>	<u>234</u>
I alt    Total .....	<u>702</u>	<u>828</u>

Tabell 13. Fellesordningen for Tariffestet Pensjon (FTP). Balanse etter objekt og sektor. 31. desember 1979 - 1982. Mill.kr Joint Pension under Collective Agreement. Balance sheets by instrument and sector. 31 December 1979 - 1982. Million kroner

	1979	1980	1981	1982
<b>Aktiva etter objekt og debitorsektor</b>				
<b>Assets by instrument and by debtor sector</b>				
III. Bankinnskudd Bank deposits .....	73	83	110	150
B.3. Forretnings- og sparebanker Commercial and savings banks .....	73	83	110	150
V. Ihenderhaverobligasjoner Bearer bonds .....	174	178	174	176
A.4. Kommuneforvaltningen inkl. kommuneforetak Local government incl. municipal enterprises .....	11	14	11	13
B.5. Andre kredittinstitusjoner Other credit institutions..	132	134	130	130
C.2. Andre norske sektorer Other Norwegian sectors .....	31	30	33	33
VII. Utlån Loans .....	239	244	238	222
A.4. Kommuneforvaltningen inkl. kommuneforetak Local government incl. municipal enterprises .....	-	-	-	-
C.2. Andre norske sektorer Other Norwegian sectors .....	239	244	238	240
X. Andre fordringer Other claims .....	10	8	9	9
A.3. Sosiale trygder Social security funds .....	10	8	9	9
XV. Aktiva i alt Total .....	496	513	531	557
<b>Passiva etter finansobjekt og kreditorsektor</b>				
<b>Liabilities by financial instrument and by creditor sector</b>				
VIII. Forsikringsforpliktelser Insurance debts .....	495	510	530	556
X. Annen gjeld Other debts .....	0	0	0	0
A.3. Sosiale trygder Social security funds .....	0	0	0	0
XIII. Fond og annen egenkapital (premiefond) Funds and other own capital (premium fund) .....	1	3	1	1
XV. Passiva i alt Total .....	496	513	531	557

Tabell 14. Fellesordningen for Tariffestet Pensjon (FTP). Resultatregnskap. Utgifter og inntekter 1980 - 1982. Mill.kr Joint Pension under Collective Agreement. Working account. Expenditure and receipts 1980 - 1982. Million kroner

	1980	1981	1982
<b>Utgifter Exenditure</b>			
Pensjoner Pensions .....	24,9	25,7	26,3
Renter til premiefond Interest to premium fund .....	0,0	0,0	0,0
Renter til Rikstrygdeverket Interest to The National Insurance Institution .....	0,1	0,1	0,0
Tap på utlån Losses on loans .....	-	0,0	0,0
Administrasjonskostnader Administration costs .....	2,9	3,0	3,3
Avsatt til fond Appropriations to funds .....	14,9	20,4	26,1
I alt Total .....	42,8	49,2	55,7
<b>Inntekter Receipts</b>			
Renteinntekter Interest income .....	42,4	49,7	54,7
Gevinst ved uttrekning av verdipapirer Income from securities .....	0,3	0,4	0,3
Garantiprovisjoner Guarantee commissions.....	-	0,1	0,1
Inngått på tidligere avskrevne tap Received from previous losses ..	0,1	-	0,6
I alt Total .....	42,8	49,2	55,7

Tabell 15. Fellesordningen for Tariffestet Pensjon (FTP). Utlån etter låntakersektor og -næring. 31. desember 1979 - 1982. Mill.kr Joint Pension under Collective Agreement. Loans by borrower sector and borrower industry. 31 December 1979 - 1982. Million kroner

Låntakersektor og -næring Borrower sector and borrower industry	1979	1980	1981	1982
A. OFFENTLIG FORVALTNING GENERAL GOVERNMENT.....	-	-	-	-
B. FINANSINSTITUSJONER FINANCIAL INSTITUTIONS .....	-	-	-	-
C. ANDRE INNENLANDSKE SEKTORER OTHER DOMESTIC SECTORS .....	239	244	238	222
Statlige og private foretak og personlig næringsdrivende, næringsgruppert Government and private enterprises and self-employed, grouped by industry .....	239	244	238	222
Jordbruk og skogbruk Agriculture and forestry .....	-	-	-	-
Fiske og fangst Fishing, sealing and whaling .....	-	-	-	-
Oljeutvinning og bergverksdrift Oil production and mining and quarrying .....	6	8	7	6
Utvinning av råolje og naturgass Crude petroleum and natural gas production .....	3	4	4	3
Bergverksdrift Mining and quarrying .....	3	4	3	3
Industri i alt Manufacturing, total .....	132	134	133	122
Produksjon av næringsmidler, drikkevarer og tobakksvarer Manufacturing of food, beverages and tobacco .....	27	28	27	23
Produksjon av tekstilvarer, bekledningsvarer, lær og lærvarer Manufacturing of textiles, wearing apparel, leather and leather products .....	7	6	6	5
Produksjon av trevarer Manufacturing of wood and wood products .....	7	6	6	5
Treforedling Manufacturing of paper and paper products .....	6	7	6	5
Grafisk produksjon og forlagsvirksomhet Printing, publishing and allied industries .....	6	6	5	4
Produksjon av kjemiske produkter, mineralolje-, kull-, gummi- og plastprodukter Manufacturing of chemicals, chemical petroleum, coal, rubber and plastic products .....	10	11	10	9
Produksjon av mineralske produkter Manufacture of mineral products .....	9	9	9	8
Produksjon av metaller Manufacture of basic metals .....	-	-	-	-
Produksjon av oljerigger mv. Manufacture of oil and gas well machinery etc. ....	-	-	-	-
Bygging av fartøyer Building of ships and boats .....	4	4	4	4
Produksjon av verkstedprodukter (ekskl. bygging av fartøyer) Manufacturing of fabricated metal products, machinery and equipment (excl. building of ships and boats) .....	46	49	51	51
Industriproduksjon ellers Other manufacturing industries ....	10	8	9	8
Kraft- og vannforsyning Electricity and water supply .....	-	-	-	-
Bygge- og anleggsvirksomhet Construction .....	3	3	3	3
Oljeboring på kontraktbasis Oil well drilling on contractual terms .....	-	-	-	-
Annen bygge- og anleggsvirksomhet Other construction .....	3	3	3	3
Varehandel Wholesale and retail trade .....	24	25	26	24
Engroshandel med råolje og naturgass Wholesaling of crude petroleum and natural gas .....	-	-	-	-
Detaljhandel, agenturhandel og engroshandel (ekskl. råolje og naturgass) Retail trade, commission broking and wholesaling (excl. crude petroleum and natural gas) .....	24	25	26	24
Hotell- og restaurantdrift Operation of hotels and restaurants .....	7	7	7	6
Utenriks sjøfart Ocean transport .....	-	-	-	-
Transport, lagring, post og telekommunikasjoner (ekskl. utenriks sjøfart) Transport storage and communication (excl. ocean transport) .....	4	4	4	4
Rørtransport Pipeline, transport .....	-	-	-	-
Annen transport og lagring Other transport and storage .....	-	-	-	-
Post og telekommunikasjoner Post and telecommunication services .....	4	4	4	4
Finansiering, eiendomsdrift og forretningsmessig tjenesteyting Financing, real estate and business services .....	48	49	44	42
Investerings- og holdingselskaper mv. Investment and holding companies etc. ....	3	3	3	3
Utleie av boligbygg og av andre bygg Letting of residential and other buildings .....	45	46	41	39

Tabell 15 (forts.). Fellesordningen for Tariffestet Pensjon (FTP). Utlån etter låntakersektor og -næring. 31. desember 1979 - 1982. Mill.kr Joint Pension under Collective Agreement. Loans by borrower sector and borrower industry. 31 December 1979 - 1982. Million kroner

Låntakersektor og -næring	1979	1980	1981	1982
Finansiering, eiendomsdrift og forretningsmessig tjenesteyting (forts.)				
Financing, real estate and business services (cont.)				
Forretningsmessig tjenesteyting Business services .....	-	-	-	-
Offentlig, sosial og privat tjenesteyting Public, social and private services .....	15	14	14	15
D. UTLANDET FOREIGN COUNTRIES .....	-	-	-	-
E. I ALT TOTAL .....	239	244	238	222

Tabell 16. Skadeforsikringselskaper<sup>1</sup>. Balanse etter objekt og sektor. 30. juni og 31. desember 1980 - 1982. Mill.kr Non-life insurance companies<sup>1</sup>. Balance sheets by instrument and sector. 30 June and 31 December 1980 - 1982. Million kroner

	1980		1981		1982	
	30/6	31/12	30/6	31/12	30/6	31/12
Aktiva etter objekt og debitorsektor						
Assets by instrument and by debtor sector						
II. Sedler og skillemynt Notes and coins .....	4	3	4	3	4	4
B.1. Norges Bank Bank and Norway .....	4	3	4	3	4	4
III. Bankinnskudd Bank deposits .....	3 161	3 467	3 772	4 435	4 075	4 202
B.1. Norges Bank Bank of Norway .....	0	0	1	1	2	1
B.2. Postgiro og Postsparebanken Post Giro and Post Office Savings Bank .....	48	34	47	53	57	34
B.3. Forretnings- og sparebanker Commercial and savings banks .....	2 732	2 930	3 247	3 801	3 511	3 630
D. Utlandet Foreign countries .....	381	503	477	580	505	537
IV. Statskasseveksler Treasury bills .....	16	200	74	8	49	1
A.1. Statskassen The Treasury .....	-	191	71	1	46	1
D. Utlandet Foreign countries .....	16	9	3	7	3	-
V. Ihendehaverobligasjoner Bearer bonds .....	804	870	897	930	1 122	1 461
A.1. Statskassen The Treasury .....	1	1	1	1	1	..
A.4. Kommuneforvaltningen inkl. kommuneforetak Local government incl. municipal enterprises .....	14	13	17	11	16	..
B.5. Andre kredittinstitusjoner Other credit institutions .....	40	37	44	32	49	..
C.1. Statsforetak State enterprises .....	8	8	7	7	6	..
C.2. Andre norske sektorer Other Norwegian sectors .....	27	18	27	47	74	..
D. Utlandet Foreign countries .....	714	793	801	832	976	1 250
VI. Aksjer Shares .....	1 323	1 372	1 583	1 617	1 684	1 883
B.3. Forretnings- og sparebanker Commercial and savings banks .....	..	123	..	149	..	..
B.4. Statsbanker State banks .....	..	7	..	5	..	..
B.5. Andre kredittinstitusjoner Other credit institutions .....	..	50	..	62	..	..
B.6. Forsikringselskaper mv. Insurance companies etc. ....	..	343	..	369	..	..
C.1. Statsforetak State enterprises .....	..	51	..	65	..	..
C.2. Andre norske sektorer Other Norwegian sectors .....	..	415	..	494	..	..
D. Utlandet Foreign countries .....	254	383	361	473	392	546

<sup>1</sup> Medregnet Den Norske Krigsforsikring for Skib, Statens Varekrigsforsikring, gjensidige sjøforsikringselskaper og branntrygdslag.

<sup>1</sup> Including The Norwegian Shipowner's Mutual War Risk Insurance Association, The Norwegian State War Risk Cargo-Insurance, mutual sea insurance and mutual fire insurance companies.

Tabell 16 (forts.). Skadeforsikringselskaper<sup>1</sup>. Balanse etter objekt og sektor. 30. juni og 31. desember 1980 - 1982. Mill.kr Non-life insurance companies<sup>1</sup>. Balance sheets by instrument and sector. 30 June and 31 December 1980 - 1982. Million kroner

	1980		1981		1982	
	30/6	31/12	30/6	31/12	30/6	31/12
VII. Utlån før avskrivning Loans before depreciation	4 194	4 504	4 630	4 804	5 082	5 535
A.1. Statskassen The Treasury .....	100	100	100	100	100	100
A.4. Kommuneforvaltningen inkl. kommuneforetak Local government incl. municipal enterprises	154	172	190	200	209	225
B.3. Forretnings- og sparebanker Commercial and savings banks .....	13	12	17	23	10	6
B.5. Andre kredittinstitusjoner Other credit institutions .....	947	1 036	1 075	1 053	1 218	1 318
B.6. Forsikringselskaper mv. Insurance compa- nies etc. ....	7	15	11	10	10	10
C.1. Statsforetak State enterprises .....	4	4	3	2	3	50
C.2. Andre norske sektorer Other Norwegian sec- tors .....	2 966	3 161	3 231	3 413	3 529	3 921
D. Utlandet Foreign countries .....	3	4	3	3	3	5
X. Andre fordringer Other claims .....	..	3 306	..	3 751	..	4 251
B.6. Forsikringselskaper mv. Insurance com- panies etc. ....	..	853	..	866	..	714
C.2. Andre norske sektorer Other Norwegian sec- tors .....	..	1 617	..	1 992	..	2 614
D. Utlandet Foreign countries .....	..	836	..	893	..	923
XII. Realkapital Fixed assets .....	..	864	..	1 235	..	1 549
XV. Aktiva i alt før avskrivning Total before depre- ciation .....	..	14 586	..	16 783	..	18 886
-En bloc-avskrivninger Depreciation .....	..	3	..	2	..	0
Aktiva i alt etter en bloc-avskrivninger Total after depreciation .....	..	14 583	..	16 781	..	18 886
Passiva etter objekt og kreditorsektor						
Liabilities by instrument and by creditor sector						
VI. Aksjekapital Share capital .....	..	749	..	785	..	892
VII. Lån Loans .....	..	111	..	200	..	154
B.3. Forretnings- og sparebanker Commercial and savings banks .....	..	4	..	5	..	8
B.6. Forsikringselskaper mv. Insurance compa- nies etc. ....	..	40	..	49	..	31
C.2. Andre norske sektorer Other Norwegian sec- tors .....	..	64	..	143	..	115
D. Utlandet Foreign countries .....	..	3	..	3	..	0
X. Annen gjeld Other debts .....	..	2 423	..	3 343	..	3 828
B.6. Forsikringselskaper mv. Insurance compa- nies etc. ....	..	1 115	..	1 404	..	977
C.2. Andre norske sektorer Other Norwegian sec- tors .....	..	585	..	1 213	..	1 990
D. Utlandet Foreign countries .....	..	723	..	726	..	861
XIII. Fond og annen egenkapital Funds and other own capital .....	..	11 300	..	12 453	..	14 012
Av dette Of which						
Tekniske reserver Technical reserves .....	..	9 443	..	10 747	..	12 148
1. Premiereserve Premium reserve .....	..	3 501	..	3 873	..	4 786
2. Erstatningsreserve Outstanding claims reserve .....	..	5 942	..	6 874	..	7 362
XV. Passiva i alt Total .....	..	14 583	..	16 781	..	18 886

<sup>1</sup> Se note på foregående side.

<sup>1</sup> See note on preceding page.

Tabell 17. Skadeforsikringselskaper<sup>1</sup>. Utlån etter låntakersektor. 31. desember 1980 - 1982.  
 Mill.kr Non-life insurance companies<sup>1</sup>. Loans by borrower sector. 31 December 1980 -  
 1982. Million kroner

Låntakersektor Borrower sector	1980	1981	1982
I ALT .....	4 504	4 804	5 535
A. Offentlig forvaltning .....	272	300	325
01. Statsforvaltningen .....	100	100	100
02. Trygdeforvaltningen .....	0	-	0
03. Kommuneforvaltningen inkl. kommuneforetak .	172	200	225
B. Finansinstitusjoner .....	1 063	1 086	1 334
06. Forretningsbanker .....	11	16	4
07. Sparebanker .....	1	7	2
10. Private kredittforetak .....	3	2	3
11. Private finansieringsselskaper .....	1 033	1 051	1 315
13. Skadeforsikringselskaper .....	15	10	10
C. Andre innenlandske sektorer .....	3 165	3 415	3 871
14. Statsforetak .....	4	2	50
15. Private ikke-personlige foretak .....		1 907	2 506
16. Personlige foretak .....	2 436	627	279
17. Personlig næringsdrivende .....	122	117	137
18. Lønnstakere o.l. ....	530	667	789
20. Andre private sektorer .....	73	95	110
D. Utlandet .....	4	3	5
E. Spesifikasjoner			
1. Foretak, kommuner og privatpersoner (sum sektor 03 og 14-20) .....	3 337	3 615	4 096
2. Av post 18 boliglån .....	434	563	671

<sup>1</sup> For engelsk tekst, se vedlegg 1.

<sup>1</sup> For English translation, see annex 1.

Tabell 18. Skadeforsikringsselskaper. Utlån til foretak, kommuner og privatpersoner<sup>1</sup>, etter låntakernæring. 31. desember 1980 - 1982. Mill.kr Non-life insurance companies. Loans to enterprises, municipalities and private persons<sup>1</sup>, by borrower industry. 31 December 1980 - 1982. Million kroner

Låntakernæring <sup>2</sup> Borrower industry <sup>2</sup>	1980	1981	1982
I ALT .....	2 562	2 653	2 934
01. Jordbruk og skogbruk .....	60	69	85
02. Fiske og fangst .....	63	62	76
03. Oljeutvinning og bergverksdrift .....	6	5	5
031. Utvinning av råolje og naturgass .....	2	0	1
032. Bergverksdrift .....	4	5	4
Industri i alt .....	914	940	994
04. Produksjon av næringsmidler, drikkevarer og tobakksvarer .....	180	181	247
05. Produksjon av tekstilvarer, kledevarer, lær og lærvarer .....	29	36	35
06. Produksjon av trevarer .....	127	144	140
07. Treforedling .....	63	60	67
08. Grafisk produksjon og forlagsvirksomhet .....	57	56	45
09. Produksjon av kjemiske produkter, mineralolje-, kull-, gummi- og plastprodukter .....	100	96	87
10. Produksjon av mineralske produkter .....	43	37	46
11. Produksjon av metaller .....	66	70	60
12. Bygging av fartøyer .....	48	44	60
13. Produksjon av verkstedprodukter (ekskl. bygging av fartøyer) .....	119	124	120
131. Produksjon av oljerigger mv. ....	7	1	1
132. Produksjon av andre verkstedprodukter ..	112	123	119
14. Industriproduksjon ellers .....	82	92	87
15. Kraft- og vannforsyning <sup>3</sup> .....	38	32	22
16. Bygge- og anleggsvirksomhet .....	175	172	183
161. Oljeboring på kontraktbasis .....	15	0	0
162. Annen bygge- og anleggsvirksomhet .....	160	172	183
17. Varehandel .....	428	436	505
171. Engros handel med råolje og naturgass ...	-	-	35
172. Detaljhandel, agenturhandel og engros handel (ekskl. råolje og naturgass) ....	428	436	470
18. Hotell- og restaurantdrift .....	81	79	90
19. Utenriks sjøfart .....	32	43	38
20. Transport, lagring, post og telekomm. (ekskl. utenriks sjøfart) .....	96	122	138
201. Rørtransport .....	-	-	-
202. Annen transport og lagring .....	96	122	138
203. Post og telekommunikasjoner .....	0	0	0
21. Finansiering, eiendomsdrift og forretningsmessig tjenesteyting .....	560	584	690
211. Investerings- og holdingselskaper mv. ...	43	41	63
212. Utleie av boligbygg og andre bygg .....	343	271	316
213. Forretningsmessig tjenesteyting .....	174	272	311
22. Offentlig, sosial og privat tjenesteyting ...	109	110	108

<sup>1</sup> Omfatter foretak i sektorene 14 Statsforetak, 15 Private ikke-personlige foretak, 16 Personlige foretak og 17 Personlig næringsdrivende. <sup>2</sup> Engelsk oversettelse, se vedlegg 2. <sup>3</sup> Kommunale kraft- og vannverk er tatt med under Kommuneforvaltning inkl. kommuneforetak, jfr. tabell 17.

<sup>1</sup> Including the sectors 14 State enterprises, 15 Private non-personal enterprises, 16 Personal enterprises and 17 Self-employed. <sup>2</sup> For English translation, see annex 2. <sup>3</sup> Excluding municipal water-power, included in the item Local government in table 17.



Tabell 19. Skadeforsikringselskaper<sup>1</sup>. Resultatregnskap. Utgifter og inntekter 1980 - 1982.  
Mill.kr Non-life insurance companies<sup>1</sup>. Working account. Expenditure and receipts  
1980 - 1982. Million kroner

	1980	1981	1982*
<b>Utgifter</b>			
1. Underskudd fra forrige regnskapsår .....	..	80	9
2. Premier for avgitte gjenforsikringer .....	..	4 382	5 226
3. Betalte erstatninger (inkl. omkostninger ved skadeoppgjør) ..	..	7 777	9 769
4. Forvaltningsomkostninger .....	..	2 750	3 261
4.1. Provisjoner og øvrige agenturomkostninger .....	..	1 129	1 332
4.2. Godtgjørelse til representantskap, styre og for- retningsfører .....	..	18	18
4.3. Øvrige forvaltningsomkostninger .....	1 140	1 603	1 911
5. Avsatt til påløpne, ikke utliknede skatter .....	57	55	54
6. Avskrivning og tap på aktiver .....	52	69	96
6.1. Avskrivning på fast eiendom .....	..	14	15
6.2. Avskrivning på inventar og driftsmidler .....	..	23	40
6.3. Avskrivning på verdipapirer .....	..	13	27
6.4. Kurstap på verdipapirer ved salg og uttrekning ....	..	8	2
6.5. Andre avskrivninger og tap på aktiver .....	..	11	12
7. Tekniske reserver (for egen regning) overført til neste regnskapsår .....	9 195	10 747	12 148
7.1. Premierreserve .....	3 377	3 873	4 786
7.2. Erstatningsreserve .....	5 818	6 874	7 362
8. Minskning ved omregning av de tekniske reserver etter ultimo kurser .....	..	9	0
9. Overført til øvrige reserver og avsetninger .....	66	95	41
10. Øvrige utgifter .....	419	320	318
11. Overskudd disponert .....	271	807	941
11.1. Til reservefondet .....	14	118	64
11.2. Til øvrige reserver og avsetninger .....	154	92	117
11.3. Til aksjonærene .....	93	103	113
11.4. Tantieme .....	-	1	0
11.5. Til andre formål .....	10	15	12
11.6. Overført til neste regnskapsår .....	-	478	635
<b>I alt .....</b>	<b>..</b>	<b>27 091</b>	<b>31 863</b>
<b>Inntekter</b>			
20. Overskudd fra forrige regnskapsår .....	..	393	478
21. Premier .....	..	11 426	13 218
22. Gjenforsikringselskapers andel i betalte erstatninger ..	..	2 940	3 845
23. Gjenforsikringselskapers andel i forvaltningsomkostninger ..	..	977	1 154
23.1. Provisjoner og øvrige agenturomkostninger .....	..	890	1 153
23.2. Øvrige forvaltningsomkostninger .....	..	87	1
24. Inntekter av aktiver .....	..	1 467	1 922
24.1. Renter og aksjeutbytte .....	904	1 168	1 481
24.1.1. Renter .....	904	1 087	1 393
24.1.2. Aksjeutbytte .....	..	81	88
24.2. Driftsoverskudd på fast eiendom .....	59	114	164
24.3. Tilskrivning på verdipapirer .....	..	30	32
24.4. Kursgevinst på verdipapirer ved salg og uttrekning	..	63	74
24.5. Andre inntekter på aktiver .....	49	92	171
25. Tekniske reserver (for egen regning) overført fra for- rige regnskapsår .....	7 826	9 443	10 747
25.1. Premierreserve .....	2 806	3 501	3 873
25.2. Erstatningsreserve .....	5 020	5 942	6 874

<sup>1</sup> For 1980 er Den Norske Krigsforsikring for Skib, Statens Varekrigsforsikring og Gjensidige brannkasser ikke med. Fra og med 1981 bygger tallene på oppgaver som er hentet inn direkte til Statistisk Sentralbyrå. Engelsk oversettelse, se vedlegg 4.

<sup>1</sup> For 1980 excluding The Norwegian Shipowner's Mutual War Risk Insurance Association, The Norwegian State War Risk Cargo-Insurance and Mutual fire insurance companies. The 1981 and 1982 figures are based on reports to the Central Bureau of Statistics. For English translation, see annex 4.

K i l d e for 1980: Forsikringsrådet. Source for 1980: The Insurance Supervisory Board.

Tabell 19 (forts.). Skadeforsikringselskaper<sup>1</sup>. Resultatregnskap. Utgifter og inntekter 1980 - 1982. Mill.kr Non-life insurance companies<sup>1</sup>. Working account. Expenditure and receipts 1980 - 1982. Million kroner

	1980	1981	1982*
26. Økning ved omregning av de tekniske reserver etter ultimo kurser ..	..	48	126
27. Overført fra øvrige reserver og avsetninger ..	18	59	15
28. Øvrige inntekter ..	381	283	281
29. Underskudd dekket ..	138	55	77
29.1. Ved overføring fra reservefondet ..	..	2	-
29.2. Ved overføring fra øvrige reserver og avsetninger ..	..	-9	23
29.3. Ved andre disposisjoner ..	..	51	23
29.4. Overført til neste regnskapsår ..	..	11	31
I alt ..	..	27 091	31 863

<sup>1</sup> For 1980 er Den Norske Krigsforsikring for Skib, Statens Varekrigsforsikring og Gjensidige brannkasser ikke med. Fra og med 1981 bygger tallene på oppgaver som er hentet inn direkte til Statistisk Sentralbyrå. Engelsk oversettelse, se vedlegg 4.

<sup>1</sup> For 1980 excluding The Norwegian Shipowner's Mutual War Risk Insurance Association, The Norwegian State War Risk Cargo-Insurance and Mutual fire insurance companies. The 1981 and 1982 figures are based on reports to the Central Bureau of Statistics. For English translation, see annex 4.

Tabell 20. Skadeforsikringselskaper. Premier og skadeerstatninger. 1980 - 1982. Mill.kr Non-life insurance companies. Premiums and claims paid. 1980 - 1982. Million kroner

	1980	1981	1982*
1. Premier for direkte <sup>1</sup> overtatte forsikringer avsluttet i Norge	7 045	7 829	9 052
1.1. Sum transportforsikring (inkl. krig) ..	1 840	2 079	2 461
1.1.1. Kasko, interesse, ansvar mv. for skip, tegnet i norske kroner ..	671	729	780
1.1.2. Kasko, interesse, ansvar mv. for skip, tegnet i utenlandsk valuta (omregnet til norske kroner)	710	770	915
1.1.3. Kasko, interesse, ansvar mv. for oljeborerigger (inkl. boreskip) og utvinningsplattformer, tegnet i norske kroner ..	59	118	152
1.1.4. Kasko, interesse, ansvar mv. for oljeborerigger (inkl. boreskip) og utvinningsplattformer, tegnet i utenlandsk valuta (omregnet til norske kroner) ..	131	168	297
1.1.5. Vareforsikring ..	269	294	317
1.2. Brannforsikring ..	2 137	2 651	3 108
1.3. Motorvognforsikring ..	2 118	2 193	2 427
1.4. Andre forsikringsarter ..	950	906	1 056
2. Premier for egen regning ..	6 151	6 569	7 324
3. Betalte erstatninger for direkte <sup>1</sup> overtatte forsikringer avsluttet i Norge ..	4 283	5 491	6 461
3.1. Sum transportforsikring (inkl. krig) ..	1 219	1 746	1 942
3.1.1. Kasko, interesse, ansvar mv. for skip, utbetalt i norske kroner ..	466	537	606
3.1.2. Kasko, interesse, ansvar mv. for skip, utbetalt i utenlandsk valuta (omregnet til norske kroner) ..	492	625	818
3.1.3. Kasko, interesse, ansvar mv. for oljeborerigger (inkl. boreskip) og utvinningsplattformer, utbetalt i norske kroner ..	26	12	52
3.1.4. Kasko, interesse, ansvar mv. for oljeborerigger (inkl. boreskip) og utvinningsplattformer, utbetalt i utenlandsk valuta (omregnet til norske kroner) ..	72	375	303
3.1.5. Vareforsikring ..	163	197	163
3.2. Brannforsikring ..	1 215	1 681	2 089
3.3. Motorvognforsikring ..	1 364	1 647	1 877
3.4. Andre forsikringsarter ..	485	417	553
4. Betalte erstatninger for egen regning ..	3 865	4 601	5 409

<sup>1</sup> Ekskl. avgitt koassurans. Merk at overtatt reassurans ikke er med. Engelsk oversettelse, se vedlegg 5.

<sup>1</sup> Excl. coinsurance ceded. Note that received reinsurance is not included. For English translation, see annex 5.

Tabell 21. Gjensidige brannkasser<sup>1</sup>. 1976 - 1981 Mutual fire insurance companies<sup>1</sup>. 1976 - 1981

		1976	1977	1978	1979	1980	1981
Antall brannkasser	Number of companies .....	113	106	103	103	103	100
		Million kroner					
Erstatningssum	Claims paid .....	49,6	62,5	111,9	115,0	138,2	174,0
Brannpremier	Fire premiums .....	124,0	153,3	178,2	196,6	245,5	275,1
Nettoformue 31. desember	Net property 31 December	212,1	231,5	266,9	307,2	351,4	387,0

<sup>1</sup> Unntatt fra tilsynslovens bestemmelser.

<sup>1</sup> Excluded from the provisions according to supervising authorities.

K i l d e: Forsikringsrådet. Source: The Insurance Supervisory Board.

LIVSFORSIKRINGSSKAPER OG SKADEFORSIKRINGSSKAPER  
 TABELLFORSPALTE PÅ ENGELSK TIL TABELLENE 4 OG 17  
 LIFE INSURANCE COMPANIES AND NON-LIFE INSURANCE COMPANIES  
 TABLE TEXT COLUMN IN ENGLISH TO TABLES 4 AND 17

## I ALT

- A. Offentlig forvaltning
01. Statsforvaltningen
  02. Trygdeforvaltningen
  03. Kommuneforvaltningen inkl. kommuneforetak
- B. Finansinstitusjoner
04. Norges Bank
  05. Postgiro og Postsparebanken
  06. Forretningsbanker
  07. Sparebanker
  08. Bankenes sikringsfond
  09. Statsbanker
  10. Private kredittforetak
  11. Private finansieringsselskaper
  12. Livsforsikringsselskaper mv.
  13. Skadeforsikringsselskaper
- C. Andre innenlandske sektorer
14. Statsforetak
  15. Private ikke-personlige foretak
  16. Personlige foretak
  17. Personlig næringsdrivende
  18. Lønnstakere o.l.
  20. Andre private sektorer
- D. 21. Utlandet
- E. Spesifikasjoner
01. Næringslivet og privatpersoner (sum sektor 03 og 14-20)
  02. Av post 18 Boliglån

## TOTAL

- A. General government
01. Central government
  02. Social security funds
  03. Local government incl. municipal enterprises
- B. Financial institutions
04. Bank of Norway
  05. Post Giro and Post Office Savings Bank
  06. Commercial banks
  07. Savings banks
  08. Commercial and savings banks' guarantee funds
  09. State banks
  10. Private credit enterprises
  11. Private financial companies
  12. Life insurance companies etc.
  13. Non-life insurance companies
- C. Other domestic sectors
14. State enterprises
  15. Private non-personal enterprises
  16. Personal enterprises
  17. Self-employed
  18. Wage earners etc.
  20. Other private sectors
- D. 21. Foreign countries
- E. Specifications
01. Enterprises and private persons (sum sector 03 and 14-20)
  02. Of item 18 Housing loans



LIVSFORSIKRINGSSLELSKAPER OG SKADEFORSIKRINGSSLELSKAPER  
 TABELLFORSAPALTE PA ENGELSK TIL TABELLENE 5 OG 18  
 LIFE INSURANCE COMPANIES AND NON-LIFE INSURANCE COMPANIES  
 TABLE TEXT COLUMN IN ENGLISH TO TABLES 5 AND 18

Statlige og private foretak og personlig næringsdrivende, næringsgruppert.  
 (Sektorene 14, 15, 16 og 17)

Government and private enterprises and self-employed, grouped by industry. (Sectors 14, 15, 16 and 17)

01. Jordbruk og skogbruk	01. Agriculture and forestry
02. Fiske og fangst	02. Fishing, sealing and whaling
03. Oljeutvinning og bergverksdrift	03. Oil production and mining and quarrying
031. Utvinning av råolje og naturgass	031. Crude petroleum and natural gas production
032. Bergverksdrift	032. Mining and quarrying
Industri i alt	Manufacturing, total
04. Produksjon av næringsmidler, drikkevarer og tobakksvarer	04. Manufacturing of food, beverages and tobacco
05. Produksjon av tekstilvarer, beklædningsvarer, lær og lærvarer	05. Manufacturing of textiles, wearing apparel, leather and leather products
06. Produksjon av trevarer	06. Manufacturing of wood and wood products
07. Treforedling	07. Manufacturing of paper and paper products
08. Grafisk produksjon og forlagsvirksomhet	08. Printing, publishing and allied industries
09. Produksjon av kjemiske produkter, mineralolje-, kull-, gummi- og plastprodukter	09. Manufacturing of chemicals, chemical petroleum, coal rubber and plastic products
10. Produksjon av mineralske produkter	10. Manufacture of mineral products
11. Produksjon av metaller	11. Manufacture of basic metals
12. Bygging av fartøyer	12. Building of ships and boats
13. Produksjon av verkstedprodukter (ekskl. bygging av fartøyer)	13. Manufacturing of fabricated metal products, machinery and equipment (excl. building of ships and boats)
131. Produksjon av oljerigger mv.	131. Manufacture of oil and gas well machinery etc.
14. Industriproduksjon ellers	14. Other manufacturing industries
15. Kraft- og vannforsyning	15. Electricity and water supply
16. Bygge- og anleggsvirksomhet	16. Construction
161. Oljeboring på kontraktbasis	161. Oil well drilling on contractual terms
162. Annen bygge- og anleggsvirksomhet	162. Other construction
17. Varehandel	17. Wholesale and retail trade
171. Engroshandel med råolje og naturgass	171. Wholesaling of crude petroleum and natural gas
172. Detaljhandel, agenturhandel og engroshandel (ekskl. råolje og naturgass)	172. Retail trade and commission broking and wholesaling (excl. crude petroleum and natural gas)

- |   |  |
|---|--|
| 18. Hotell- og restaurantdrift  | 18. Operation of hotels and restaurants                          |
| 19. Utenriks sjøfart  | 19. Ocean transport  |
| 20. Transport, lagring, post og telekommunikasjoner (ekskl. utenriks sjøfart) | 20. Transport, storage and communication (excl. ocean transport) |
| 201. Rørtransport   | 201. Pipeline transport  |
| 202. Annen transport og lagring   | 202. Other transport and storage                                 |
| 203. Post og telekommunikasjoner  | 203. Post and telecommunication services                         |
| 21. Finansiering, eiendomsdrift og forretningsmessig tjenesteyting            | 21. Financing, real estate and business services                 |
| 211. Investerings- og holding-selskaper mv.                                   | 211. Investment and holding companies etc.                       |
| 212. Utleie av boligbygg og andre bygg  | 212. Letting of residential and other buildings                  |
| 213. Forretningsmessig tjenesteyting  | 213. Business services   |
| 22. Offentlig, sosial og privat tjenesteyting                                 | 22. Public, social and private services                          |

LIVSFORSIKRINGSSLSKAPER  
 TABELLFORSPALTE PÅ ENGELSK TIL TABELL 8  
 LIFE INSURANCE COMPANIES  
 TABLE TEXT COLUMN IN ENGLISH TO TABLE 8

## UTGIFTER

1. Underskudd fra forrige regnskapsår
  2. Premier for avgitte gjenforsikringer
    - 2.1. Kapitalforsikringer
    - 2.2. Renteforsikringer
  3. Erstatninger
    - 3.1. En gang for alle
    - 3.2. Løpende erstatninger
    - 3.3. Garanterte tillegg ved renteforsikring
    - 3.4. Andre garanterte tillegg
  4. Gjenkjøp
  5. Bonus disponert
  6. Forvaltningsomkostninger
    - 6.1. Nytegningsomkostninger
    - 6.2. Fornyelsesomkostninger
    - 6.3. Øvrige forvaltningsomkostninger
  7. Avskrivninger og tap på aktiver
    - 7.1. Avskrivninger på fast eiendom
    - 7.2. Avskrivninger på inventar og driftsmidler
    - 7.3. Avskrivninger på verdipapirer
    - 7.4. Kurstap på verdipapirer
    - 7.5. Andre avskrivninger og tap på aktiver
  8. Renter til forsikringselskaper (ved gjenforsikring)
  9. Skatter og avgifter
  10. Forsikringsfond deponert hos andre selskaper for overtatte gjenforsikringer. Tilvekst i regnskapsåret
  11. Forsikringsfond som er hos selskapet. Tilvekst i regnskapsåret
  12. Overført til bonusfondet og til "øvrige reserver og avsetninger"
  13. Øvrige utgifter
  14. Overskudd disponert
    - 14.1. Til aksjonærene eller til det garanterende selskap
    - 14.2. Til sikkerhetsfondet
    - 14.3. Til bonusfondet
    - 14.4. Til "øvrige reserver og avsetninger"
    - 14.5. Tantieme
    - 14.6. Til andre formål
    - 14.7. Overført til neste regnskapsår
- I alt

## EXPENCES

1. Loss carried over from previous accounting year
  2. Reassurance premium ceded
    - 2.1. Life assurances
    - 2.2. Annuities
  3. Claims
    - 3.1. Single payments
    - 3.2. Annuity payments
    - 3.3. Guaranteed additions, annuities
    - 3.4. Other guaranteed additions
  4. Surrender
  5. Bonus distributed
  6. Operating expenses
    - 6.1. Expenses, new business
    - 6.2. Expenses, renewals
    - 6.3. Other expenses
  7. Depreciation and loss on assets
    - 7.1. Depreciation on real estates
    - 7.2. Depreciation on furniture and fixed assets
    - 7.3. Write-down of securities
    - 7.4. Loss from sale of bonds and shares
    - 7.5. Other depreciations and loss on securities
  8. Interest to insurance companies (on reinsurance)
  9. Taxes and dues
  10. Insurance fund deposited with other insurance companies for reinsurance accepted. Added during the accounting year
  11. Insurance fund held by the company. Added during the accounting year
  12. Carried over to bonus funds and to "other reserves and appropriations"
  13. Other expenses
  14. Profit distributed
    - 14.1. To the shareholders or to the guarantor company
    - 14.2. To contingency reserve
    - 14.3. To bonus fund
    - 14.4. To "other reserves and appropriations"
    - 14.5. Commission on profit
    - 14.6. For other use
    - 14.7. Carried forward to next accounting year
- Total



## INNTEKTER

20. Overskudd fra forrige regnskapsår
  21. Premier
    - 21.1. Kapitalforsikringer
    - 21.2. Renteforsikringer
  22. Gjenforsikringsselskapers andel i erstatninger
  23. Gjenforsikringsselskapers andel i reservetilskudd ved død
  24. Gjenforsikringsselskapers andel ved gjenkjøp
  25. Bonus
  26. Gjenforsikringsselskapers andel i forvaltningsomkostninger
    - 26.1. Nytegningsomkostninger
    - 26.2. Fornyelsesomkostninger
    - 26.3. Øvrige forvaltningsomkostninger
  27. Inntekter av aktiver
    - 27.1. Renter og aksjeutbytte
    - 27.2. Inntekt av fast eiendom
    - 27.3. Tilskrivning på verdipapirer
    - 27.4. Kursgevinst på verdipapirer
    - 27.5. Oppskrivning av faste eiendommer overført til forsikringsfondet etter tilsynslovens § 80, pkt. 9
    - 27.6. Andre inntekter av aktiver
  28. Renter fra forsikringsselskaper (ved gjenforsikring)
  29. Forsikringsfond deponert i selskapet for avgitte forsikringer: Tilvekst i regnskapsåret
  30. Forsikringsfond som er hos selskapet: Nedgang i regnskapsåret
  31. Overført fra bonusfondet og fra "øvrige reserver og avsetninger"
  32. Øvrige inntekter
- I alt

## REVENUES

20. Profit carried over from previous accounting year
  21. Premiums
    - 21.1. Life assurance
    - 21.2. Annuities
  22. Reinsurers' share of paid claims
  23. Reinsurers' share of reserve for increase in mortality rate
  24. Reinsurers' share, surrender
  25. Bonus
  26. Reinsurers' share of operating expenses
    - 26.1. Operating expenses, new business
    - 26.2. Operating expenses, renewals
    - 26.3. Other operating expenses
  27. Income from assets
    - 27.1. Interest and dividend
    - 27.2. Income from real estate
    - 27.3. Revaluation of securities
    - 27.4. Profit from sale of bonds and shares
    - 27.5. Revaluation real estate, transferred to the insurance fund according to rule
    - 27.6. Other income from assets
  28. Interest from insurance companies (on reinsurance)
  29. Insurance fund deposited with the company for reinsurance ceded: Added during the accounting year
  30. Insurance fund held by the company: Decrease during the accounting year
  31. Transferred from bonus fund and from "other reserves and appropriations"
  32. Other revenues
- Total

SKADEFORSIKRINGSSELSKAPER  
TABELLFORSPALTE PÅ ENGLSK TIL TABELL 19  
NON-LIFE INSURANCE COMPANIES  
TABLE TEXT COLUMN IN ENGLISH TO TABLE 19

UTGIFTER	EXPENSES
1. Underskudd fra forrige regnskapsår	1. Loss carried over from previous accounting year
2. Premier for avgitte gjenforsikringer	2. Reinsurance premium ceded
3. Betalte erstatninger (inkl. omkostninger ved skadeoppgjør)	3. Claims paid (incl. operating expenses of claims)
4. Forvaltningsomkostninger	4. Operating expenses
4.1. Provisjoner og øvrige agentur- omkostninger	4.1. Commission and other agency commissions
4.2. Godtgjørelse til representantskap, styre og forretningsfører	4.2. Remuneration to the shareholders' committee, the board and the managing director
4.3. Øvrige forvaltningsomkostninger	4.3. Other expenses
5. Avsatt til påløpne, ikke utliknede skatter	5. Appropriation for accrued taxes
6. Avskrivning og tap på aktiver	6. Depreciation and loss on assets
6.1. Avskrivning på fast eiendom	6.1. Depreciation on real estate
6.2. Avskrivning på inventar og drifts- midler	6.2. Depreciation on furniture and fixed assets
6.3. Avskrivning på verdipapirer	6.3. Write-down of securities
6.4. Kurstap på verdipapirer ved salg og uttrekning	6.4. Loss from sale of bonds and shares
6.5. Andre avskrivninger og tap på aktiver	6.5. Other depreciations and loss on assets
7. Tekniske reserver (for egen regning) over- ført til neste regnskapsår	7. Technical reserves (for own account) carried forward to next accounting year
7.1. Premiereserve	7.1. Premium reserve
7.2. Erstatningsreserve	7.2. Claims reserve
8. Minskning ved omregning av de tekniske reserver etter ultimo kurser	8. Reduction of technical reserves using year end rates of exchange
9. Overført til "øvrige reserver og av- setninger"	9. To "other reserves and appropriations"
10. Øvrige utgifter	10. Other expenses
11. Overskudd disponert	11. Profit distributed
11.1. Til reservefondet	11.1. To reserve fund
11.2. Til øvrige reserver og avsetninger	11.2. To other reserves and funds
11.3. Til aksjonærene	11.3. To the shareholders
11.4. Tantieme	11.4. Commission on profit
11.5. Til andre formål	11.5. For other use
11.6. Overført til neste regnskapsår	11.6. Carried forward to next accounting
I alt	Total

## INNTEKTER

- 20. Overskudd fra forrige regnskapsår
- 21. Premier
- 22. Gjenforsikringssekskapers andel i betalte erstatninger
- 23. Gjenforsikringssekskapers andel i forvaltningsomkostninger
  - 23.1. Provisjoner og øvrige agenturomkostninger
  - 23.2. Øvrige forvaltningsomkostninger
- 24. Inntekter av aktiver
  - 24.1. Renter og aksjeutbytte
    - 24.1.1. Renter
    - 24.1.2. Aksjeutbytte
  - 24.2. Driftsoverskudd på fast eiendom
  - 24.3. Tilskrivning på verdipapirer
  - 24.4. Kursgevinst på verdipapirer ved salg og uttrekning
  - 24.5. Andre inntekter av aktiver
- 25. Tekniske reserver (for egen regning) overført fra forrige regnskapsår
  - 25.1. Premiereserve
  - 25.2. Erstatningsreserve
- 26. Økning ved omregning av de tekniske reserver etter ultimo kurser
- 27. Overført fra øvrige reserver og avsetninger
- 28. Øvrige inntekter
- 29. Underskudd dekket
  - 29.1. Ved overføring fra reservefondet
  - 29.2. Ved overføring fra øvrige reserver og avsetninger
  - 29.3. Ved andre disposisjoner
  - 29.4. Overført til neste regnskapsår

I alt

## REVENUES

- 20. Profit carried over from previous accounting year
- 21. Premiums
- 22. Reinsurers' share of paid claims
- 23. Reinsurers' share of operating expenses
  - 23.1. Commissions and other agency commissions
  - 23.2. Other operating expenses
- 24. Income from assets
  - 24.1. Interest and dividends
    - 24.1.1. Interest
    - 24.1.2. Dividends
  - 24.2. Result from real estate operation
  - 24.3. Appreciation on securities
  - 24.4. Profit from sale of bonds and shares
  - 24.5. Other income from assets
- 25. Technical reserves carried over from previous accounting year
  - 25.1. Premium reserve
  - 25.2. Claims reserve
- 26. Increase of technical reserves using year end rates of exchange
- 27. Transferred from other reserves and funds
- 28. Other income
- 29. Deficit covered by
  - 29.1. Transfer from reserve fond
  - 29.2. Transfer from other reserves and funds
  - 29.3. Other transfers
  - 29.4. Carried forward to future accounting year

Total

SKADEFORSIKRINGSSLESKAPER  
 TABELLFORSALTE PA ENGELSK TIL TABELL 20  
 NON-LIFE INSURANCE COMPANIES  
 TABLE TEXT COLUMN IN ENGLISH TO TABLE 20

<p>1. Premier for direkte<sup>1</sup> overtatte forsikringer avsluttet i Norge</p> <p>1.1. Sum transportforsikring (inkl. krig)</p> <p>1.1.1. Kasko, interesse, ansvar mv. for skip, tegnet i norske kroner</p> <p>1.1.2. Kasko, interesse, ansvar mv. for skip, tegnet i utenlandsk valuta (omregnet til norske kroner)</p> <p>1.1.3. Kasko, interesse, ansvar mv. for oljeborerigger (inkl. boreskip) og utvinningsplattformer, tegnet i norske kroner</p> <p>1.1.4. Kasko, interesse, ansvar mv. for oljeborerigger (inkl. boreskip) og utvinningsplattformer, tegnet i utenlandsk valuta (omregnet til norske kroner)</p> <p>1.1.5. Vareforsikring</p> <p>1.2. Brannforsikring</p> <p>1.3. Motorvognforsikring</p> <p>1.4. Andre forsikringsarter</p> <p>2. Premier for egen regning</p> <p>3. Betalte erstatninger for direkte<sup>1</sup> overtatte forsikringer avsluttet i Norge</p> <p>3.1. Sum transportforsikring (inkl. krig)</p> <p>3.1.1. Kasko, interesse, ansvar mv. for skip, utbetalt i norske kroner,</p> <p>3.1.2. Kasko, interesse, ansvar mv. for skip, utbetalt i utenlandsk valuta (omregnet til norske kroner)</p> <p>3.1.3. Kasko, interesse, ansvar mv. for oljeborerigger (inkl. boreskip) og utvinningsplattformer, utbetalt i norske kroner</p> <p>3.1.4. Kasko, interesse, ansvar mv. for oljeborerigger (inkl. boreskip) og utvinningsplattformer, utbetalt i utenlandsk valuta (omregnet til norske kroner)<sup>1</sup></p> <p>3.1.5. Vareforsikring</p> <p>3.2. Brannforsikring</p> <p>3.3. Motorvognforsikring</p> <p>3.4. Andre forsikringsarter</p> <p>4. Betalte erstatninger for egen regning</p>	<p>1. Premiums for direct<sup>1</sup> received business finished in Norway</p> <p>1.1. Total marine and cargo insurance (incl. war)</p> <p>1.1.1. Hull, interests, liabilities etc. for ships taken out in Norwegian kroner</p> <p>1.1.2. Hull, interests, liabilities etc. for ships taken out in foreign currencies (translated to Norwegian kroner)</p> <p>1.1.3. Hull, interests, liabilities etc. for exploration rigs (incl. drilling ships) and fixed installations for production, taken out in Norwegian kroner</p> <p>1.1.4. Hull, interests, liabilities etc. for exploration rigs (incl. drilling ships) and fixed installation for production, taken out in foreign currencies (translated to Norwegian kroner)</p> <p>1.1.5. Cargo insurance</p> <p>1.2. Fire insurance</p> <p>1.3. Car insurance</p> <p>1.4. Other insurance lines</p> <p>2. Premiums for own account</p> <p>3. Paid claims for direct received business finished in Norway</p> <p>3.1. Total marine and cargo insurance (incl. war)</p> <p>3.1.1. Hull, interests, liabilities etc. for ships, paid in Norwegian kroner</p> <p>3.1.2. Hull, interests, liabilities etc. for ships paid in foreign currencies (translated to Norwegian kroner)</p> <p>3.1.3. Hull, interests, liabilities etc. for exploration rigs (incl. drilling ships) and fixed installations for production, paid in Norwegian kroner</p> <p>3.1.4. Hull, interests, liabilities etc. for exploration rigs (incl. drilling ships) and fixed installations for production, paid in foreign currencies (translated to Norwegian kroner)</p> <p>3.1.5. Cargo insurance</p> <p>3.2. Fire insurance</p> <p>3.3. Car insurance</p> <p>3.4. Other insurance lines</p> <p>4. Paid claims for own account</p>
--	---

<sup>1</sup> Ekskl. avgitt koassurans. Merk at overtatt reassurans ikke er inkludert.

<sup>1</sup> Excl. coinsurance ceded. Note that received reinsurance is not included.



Statistisk Sentralbyrå, 3. ktr.

LIVSFORSIKRINGSSSELSKAPER

Postboks 8131 Dep, Oslo 1  
Tlf. (02) 41 38 20ÅRSREGNSKAPSOPPGAVE FOR  
LIVSFORSIKRINGSSSELSKAPER

UNDERGITT TAUSHETSPLIKT

Innsendingsfrist 31. mai

Skjema nr. 1a, 6a og 7	Regnskapsår
Selskapets reg. nr. <sup>1)</sup>	Selskapets navn
Selskapets tlf.nr.	Selskapets adresse

Henvendelse kan rettes til:

Sted, dato: \_\_\_\_\_

Dette årsregnskap med nedennevnte bilag bes sendt inn til Statistisk Sentralbyrå snarest mulig og senest innen utgangen av mai.

Merk at oppgaven skal sendes inn selv om ikke styret (representantskapet) har behandlet regnskapet innen fristens utløp.

Oppgavegiveren beholder ett eksemplar som gjenpart.

Se ellers vedlagte rettledning.

Bilag:

1. Skjema 3 (spesifikasjon av aktivapost ihendehaverobligasjoner og aksjer)
2. Skjema 9 Renter og provisjonssatser i livsforsikringsselskaper

Oppgavene er undergitt taushetsplikt. De vil bli nyttet bare til å utarbeide statistikk og vil bli oppbevart og eventuelt tilintetgjort på en betryggende måte.

Dersom De mener at De ikke har plikt eller lovlig adgang til å gi oppgaver, kan De klage over pålegget innen 3 dager.

Klageretten gjelder ikke spørsmålet om oppgaveplikten er rimelig eller nødvendig.

1) Påføres av Byrået.

## RESULTATREGNSKAP

Skjema 6a

Skjema nr. 6a	Reg. nr. <sup>1)</sup>	Regnskapsår		
			1 000 kroner	
UTGIFTER			Spesifikasjon	I alt
Underskudd fra forrige regnskapsår				
Premier for avgitte gjenforsikringer	Kapitalforsikringer			
	Renteforsikringer			
Erstatninger	Én gang for alle			
	Garanterte tillegg			
	Løpende			
	Garanterte tillegg ved renteforsikring			
Gjenkjøp				
Bonus disponert				
Forvaltningsomkostninger	Nytegningsomkostninger			
	Fornyelsesomkostninger			
	Øvrige forvaltningsomkostninger			
Stiftelses- og organisasjonsomkostninger				
Avskrivninger og tap på aktiver	Avskrivning på fast eiendom			
	Avskrivning på inventar og driftsmidler			
	Avskrivning på verdipapirer			
	Kurstap på verdipapirer			
	Andre avskrivninger og tap på aktiver			
Stiftelses- og organisasjonsomkostninger: Avskrevet				
Renter til forsikringselskaper (ved gjenforsikring)				
Skatter og avgifter				
Forsikringsfond deponert hos andre selskaper for overtatte gjenforsikringer: Tilvekst i regnskapsåret				
Forsikringsfond som er hos selskapet: Tilvekst i regnskapsåret				
Overført til bonusfondet og til »Øvrige reserver og avsetninger»				
Øvrige utgifter				
Overskudd disponert <sup>2)</sup>	Til aksjonærene eller til det garanterende selskap			
	Til sikkerhetsfondet			
	Til bonusfondet			
	Til »Øvrige reserver og avsetningen»			
	Tantième			
	Til andre formål			
	Overført til neste regnskapsår			
I alt				

MERK: Oppgavens oppstilling av postene og rekkefølgen følger i hovedtrekkene det regnskapsskjema som sendes Forsikringsrådet.

1) Påføres av Byrået.

2) Det er tilstrekkelig med styrets forslag til overskuddsdisponering.

1 000 kroner

INNETEKTER		Spesifikasjon	I alt
Overskudd fra forrige regnskapsår			
Premier	Kapitalforsikringer		
	Renteforsikringer		
Gjenforsikringselskapers andel i erstatninger			
Gjenforsikringselskapers andel i reservetilskudd v/død			
Gjenforsikringselskapers andel ved gjenkjøp			
Bonus			
Gjenforsikringselskapers andel i forvaltningsomkostninger	Nytegningsomkostninger		
	Fornyelsesomkostninger		
	Øvrige forvaltningsomkostninger		
Gjenforsikringselskapers andel i stiftelses- og organisasjonsomkostninger			
Inntekter av aktiver	Renter og aksjeutbytte		
	Inntekt av fast eiendom		
	Tilskrivning på verdipapirer		
	Kursgevinst på verdipapirer		
	Oppskrivning av faste eiendommer overført til forsikringsfondet etter tilsynslovens § 80, pkt. 9		
	Andre inntekter av aktiver		
Stiftelses- og organisasjonsomkostninger: Overført til balansekonto			
Renter fra forsikringselskaper (ved gjenforsikring)			
Forsikringsfond deponert i selskapet for avgitte forsikringer: Tilvekst i regnskapsåret			
Forsikringsfond som er hos selskapet: Nedgang i regnskapsåret			
Overført fra bonusfondet og fra »Øvrige reserver og avsetninger»			
Øvrige inntekter			
I alt			



## BALANSE PR. 31. DESEMBER

Skjema 1a

Skjema nr. 1a	Reg. nr. <sup>1)</sup>	Regnskapsår	1 000 kroner					
EIENDELER		Kode	Bokført beløp	GJELD OG EGENKAPITAL		Kode	Bokført beløp	
Sedler og skillemynt (inkl. sjekker)		00		Lån	Forretningsbanker	46		
Bank- inn- skudd	Norges Bank	01			Sparebanker	47		
	Postgiro og Postsparebanken	02			Livsforsikringselskaper	48		
	Forretningsbanker	03			Skadeforsikringselskaper	49		
	Sparebanker	04			Andre innenlandske sektorer (spesifiser)	50		
	Utenlandske banker	05				51		
Stats- kasse- veksler	Norske	06				52		
	Utenlandske	07				53		
Ihende- haverob- ligasjoner <sup>2)</sup>	I norske kroner til finansiering av oljevirkksomhet	08			Utlandet	54		
	Andre	09			Annen gjeld	Livsforsikringselskaper	55	
Aksjer <sup>2)</sup>	10		Skadeforsikringselskaper	56				
Utlån <sup>3)</sup>	I norske kroner til finansiering av oljevirkksomhet	11		Andre innenlandske sektorer (spesifiser)		57		
	Andre	12				58		
Andre ford- ringer	Livsforsikringselskaper	36				59		
	Skadeforsikringselskaper	37				60		
	Andre innenlandske sektorer (spesifiser)	38				61		
		39		Utlandet		62		
		40		Forsik- ringsfor- pliktel- ser		Forsikringsfond	63	
		41				Sikkerhetsfond	64	
	Utlandet	42			Erstatningsreserve	65		
Real- kapital	Egne bygninger og annen fast eiendom	43			Bonusfond	66		
	Maskiner, inventar, transportmidler mv.	44			Andre forsikringsforpliktelser	67		
I alt	45		Aksjekapital	70				
1) Påføres av Byrået. 2) Spesifiseres i skjema 3 og 5 3) Spesifiseres i skjema 5. Merk at omsetningsdokumenter som utstedes av private kredittforetak og som ikke kan nyttes til oppfyllelse av plasseringsplikten, skal føres under eiendelspost Utlån. Dette gjelder bare slike omsetningsdokumenter som er omtalt i Norges Banks rundskriv nr. 20/2. juli 1982 og 22/17. august 1982.				Garantifond	71			
				Andre fond og avsetninger (inkl. skattefond)	72			
				I alt	73			

## VARIGE DRIFTSMIDLER ETTER ART (REALKAPITAL)

Skjema nr.	Reg. nr. <sup>1)</sup>	Regnskapsår	1 000 kroner		
Posteringsstyper			I alt	Egne bygninger og annen fast eiendom	Maskiner, inventar transportmidler mv.
1. Saldo ved inngangen av året					
2. Tilgang i året					
2.1. Kjøp					
2.2. Egne byggearbeider					
2.3. Oppskrivning					
3. Avgang i året					
3.1. Salg (bokført)					
3.1.1. Faktisk salgsbeløp					
3.1.2. Gevinst/tap					
3.2. Avskrivning					
3.3. Nedskrivning					
4. Saldo ved utgangen av året <sup>2)</sup>					

1) Påføres av Byrådet.

2) Avstemmes mot aktivaposten Realkapital.



Postboks 8131 Dep. Oslo 1  
Tlf. (02) 41 38 20

**ÅRSREGNSKAPSOPPGAVE FOR  
SKADEFORSIKRINGSSLSKAPER**

UNDERGITT TAUSHETSPLIKT

Innsendingsfrist 31. mai

Skjema nr. 1, 2, 4, 6b og 7	Regnskapsår
Selskapets reg. nr. <sup>1)</sup>	Selskapets navn
Selskapets tlf.nr.	Selskapets adresse

Henvendelse kan rettes til:

Sted, dato: \_\_\_\_\_

Dette årsregnskap med nedennevnte bilag bes sendt inn til Statistisk Sentralbyrå snarest mulig og senest innen utgangen av mai.

Merk at oppgaven skal sendes inn selv om ikke styret (representantskapet) har behandlet regnskapet innen fristens utløp.

Oppgavegiveren beholder ett eksemplar som gjenpart.

Se ellers vedlagte rettledning.

Bilag:

1. Skjema 3 (spesifikasjon av aktivapost ihendehaverobligasjoner og aksjer)
2. Skjema nr. 11 Melding om gjeldende rente- og provisjonssatser pr. 31. desember.

Opgavene er undergitt taushetsplikt. De vil bli nyttet bare til å utarbeide statistikk og vil bli oppbevart og eventuelt tilintetgjort på en betryggende måte.

Dersom De mener at De ikke har plikt eller lovlig adgang til å gi oppgaver, kan De klage over pålegget innen 3 dager.

Klageretten gjelder ikke spørsmålet om oppgaveplikten er rimelig eller nødvendig.

1) Påføres av Byrået

## RESULTATREGNSKAP

Skjema 6b

Skjema nr. 6b	Reg.nr. <sup>1)</sup>	Regnskapsår	1 000 kroner	
UTGIFTER			Spesifikasjon	I alt
Underskudd fra forrige regnskapsår				
Premier for avgitte gjenforsikringer				
Betalte erstatninger (inkl. omkostninger ved skadeoppgjør)				
Forvaltningsomkostninger	Provisjoner og øvrige agenturomkostninger			
	Godtgjørelse til representantskap, styre og forretningsfører			
	Øvrige forvaltningsomkostninger			
Avsatt til påløpne, ikke utlignede skatter				
Avskrivning og tap på aktiver	Avskrivning på fast eiendom			
	Avskrivning på inventar og driftsmidler			
	Avskrivning på verdipapirer			
	Kurstap på verdipapirer ved salg og uttrekning			
	Andre avskrivninger og tap på aktiver			
Tekniske reserver (for egen regning) overført til neste regnskapsår		Premiereserve		
		Erstatningsreserve		
Minskning ved omregning av de tekniske reserver etter ultimo kurser				
Overført til «øvrige reserver og avsetninger»				
Øvrige utgifter				
Overskudd disponert <sup>2)</sup>	Til reservefondet			
	Til «øvrige reserver og avsetninger»			
	Til aksjonærene			
	Tantieme			
	Til andre formål			
	Overført til neste regnskapsår			
I alt				

MERK: Oppgavens oppstilling av postene og rekkefølgen følger i hovedtrekkene det regnskapsskjema som sendes Forsikringsrådet.

1) Påføres av Byrådet.

2) Det er tilstrekkelig med styrets forslag til overskuddsdisponering.

1 000 kroner

INNTEKTER		Spesifikasjon	I alt
Overskudd fra forrige regnskapsår			
Premier			
Gjenforsikringselskapers andel i betalte erstatninger			
Gjenforsikringselskapers andel i forvaltningsomkostninger	Provisjoner og øvrige agenturomkostninger		
	Øvrige forvaltningsomkostninger		
Inntekter av aktiver	Renter og aksjeutbytte	Renter	
		Aksjeutbytte	
	Driftsoverskudd på fast eiendom		
	Tilskrivning på verdipapirer		
	Kursgevinst på verdipapirer ved salg og uttrekning		
	Andre inntekter av aktiver		
Tekniske reserver (for egen regning) overført fra forrige regnskapsår		Premiereserve	
		Erstatningsreserve	
Økning ved omregning av de tekniske reserver etter ultimo kurser			
Overført fra »Øvrige reserver og avsetningen»			
Øvrige inntekter			
Underskudd dekket	Ved overføring fra reservefondet		
	Ved overføring fra »Øvrige reserver og avsetningen»		
	Ved andre disposisjoner		
	Overført til neste regnskapsår		
I alt			

## BALANSE PR. 31. DESEMBER

Skjema 1b

Skjema nr. 1b	Reg.nr. <sup>1)</sup>	Regnskapsår	1 000 kroner				
EIENDELER			Kode	Bokført beløp	GJELD OG EGENKAPITAL		
					Kode	Bokført beløp	
Sedler og skillemynt (inkl. sjekker)			00				
Bank- inn- skudd	Norges Bank		01		Lån	Forretningsbanker	46
	Postgiro og Postsparebanken		02			Sparebanker	47
	Forretningsbanker		03			Livsforsikringsselskaper	48
	Sparebanker		04			Skadeforsikringsselskaper	49
	Utenlandske banker <sup>2)</sup>		05			Andre innenlandske sektorer (spesifiser)	50
Stats- kasse- veksler	Norske		06			51	
	Utenlandske <sup>2)</sup>		07			52	
Ihende- haverob- ligasjoner <sup>3)</sup>	I norske kroner til finansiering av oljevirksomhet		08			53	
	Andre		09		Utlandet <sup>2)</sup>	54	
Aksjer <sup>3)</sup>			10			Livsforsikringsselskaper	55
Utlån <sup>4)</sup>	I norske kroner til finansiering av oljevirksomhet		11		Annen gjeld	Skadeforsikringsselskaper	56
	Andre		12			Andre innenlandske sektorer (spesifiser)	57
Andre ford- ringer	Livsforsikringsselskaper		36				58
	Skadeforsikringsselskaper		37				59
	Andre innenlandske sektorer (spesifiser)		38				60
			39				61
			40			Utlandet <sup>2)</sup>	62
			41		Tekniske reserver	Premiereserve	68
	Utlandet <sup>2)</sup>		42			Erstatningsreserve	69
Real- kapital	Egne bygninger og annen fast eiendom		43		Aksjekapital <sup>5)</sup>	70	
	Maskiner, inventar, tran- sportmidler mv.		44		Garantifond	71	
I alt			45		Andre fond og avsetninger (inkl. skattefond)	72	
					I alt	73	

1) Påføres av Byrået.

2) Spesifiseres i skjema 2.

3) Spesifiseres i skjema 3 og 5.

4) Spesifiseres i skjema 5.

5) Aksjer på utenlandske hender spesifiseres i skjema 2.

**VARIGE DRIFTSMIDLER ETTER ART**  
(reakkapital)

Skjema nr.	Reg.nr. <sup>1)</sup>	Regnskapsår	1 000 kroner		
7			I alt	Egne bygninger og annen fast eiendom	Maskiner, inventar transportmidler mv.
Posteringstyper					
1. Saldo ved inngangen av året					
2. Tilgang i året					
2.1. Kjøp					
2.2. Egne byggearbeider					
2.3. Oppskrivning					
3. Avgang i året					
3.1. Salg (bokført)					
3.1.1. Faktisk salgsbeløp					
3.1.2. Gevinst/tap					
3.2. Avskrivning					
3.3. Nedskrivning					
4. Saldo ved utgangen av året <sup>2)</sup>					

1) Påføres av Byrået.

2) Avstemmes mot aktivaposten Realkapital.



## SPESIFIKASJON AV FORDRINGER OG GJELD I UTLANDET

Skjema 2

Skjema nr.	Reg.nr. <sup>1)</sup>	Regnskapsår						1 000 kroner
2			Eiendeler					
Debitorland	Bankinnskudd i utenlandske banker	Utenlandske statskasserveksler	Utenlandske ihennehaverobligasjoner. Pålydende verdi	Utenlandske aksjer <sup>2)</sup>		Utenlandske låntakere	Andre fordringer på utlandet	
				Pålydende verdi	Bokført verdi			
	01	02	03	04	05	06	07	
Belgia og Luxembourg								
Danmark								
Finland								
Frankrike								
Italia								
Nederland								
Polen								
Portugal								
Sovjetunionen								
Spania								
Storbritannia og Nord-Irland								
Sveits								
Sverige								
Vest-Tyskland								
Østerrike								
Europa ellers								
Afrika								
Canada								
USA								
Amerika ellers								
Japan								
Asia ellers								
Australia og Oseania ellers								
Internasjonale Organisasjoner								
I alt								

1) Påføres av Byrådet.

2) Inkl. «no pan» aksjer, som gis til bokført verdi både i kolonne 04 og 05.

1 000 kroner

Kreditorland	Gjeld			Merknader
	Lån i utlandet 11	Annen gjeld til utlandet 12	Aksjer på utenlandske hender Pålydende verdi 13	
Belgia og Luxembourg				
Danmark				
Finland				
Frankrike				
Italia				
Nederland				
Polen				
Portugal				
Sovjetunionen				
Spania				
Storbritannia og Nord-Irland				
Sveits				
Sverige				
Vest-Tyskland				
Østerrike				
Europa ellers				
Afrika				
Canada				
USA				
Amerika ellers				
Japan				
Asia ellers				
Australia og Oseania ellers				
Internasjonale Organisasjoner				
I alt				

## PREMIER OG SKADEERSTATNINGER

Skjema nr.	Reg.nr. <sup>1)</sup>	Regnskapsår	
4			1 000 kroner
I. Premier for direkte <sup>2)</sup> overtatte forsikringer avsluttet i Norge	Kasko, interesse, ansvar mv. for skip, tegnet i norske kroner		
	Kasko, interesse, ansvar mv. for skip, tegnet i utenlandsk valuta (omregnet til norske kroner)		
	Kasko, interesse, ansvar mv. for oljeborerigger (inkl. boreskip) og utvinningsplattformer, tegnet i norske kroner		
	Kasko, interesse, ansvar mv. for oljeborerigger (inkl. boreskip) og utvinningsplattformer, tegnet i utenlandsk valuta (omregnet til norske kroner)		
	Vareforsikring		
	Sum transportforsikring (inkl. krig)		
	Brannforsikring		
	Motorvognforsikring		
	Andre forsikringsarter		
I alt			
II. Premier for egen regning			
III. Betalte erstatninger for direkte <sup>2)</sup> overtatte forsikringer avsluttet i Norge	Kasko, interesse, ansvar mv. for skip, utbetalt i norske kroner		
	Kasko, interesse, ansvar mv. for skip, utbetalt i utenlandsk valuta (omregnet til norske kroner)		
	Kasko, interesse, ansvar mv. for oljeborerigger (inkl. boreskip) og utvinningsplattformer, utbetalt i norske kroner		
	Kasko, interesse, ansvar mv. for oljeborerigger (inkl. boreskip) og utvinningsplattformer, utbetalt i utenlandsk valuta (omregnet til norske kroner)		
	Vareforsikring		
	Sum transportforsikring (inkl. krig)		
	Brannforsikring		
	Motorvognforsikring		
	Andre forsikringsarter		
I alt			
IV. Betalte erstatninger for egen regning			

1) Påføres av Byrået

1) Eksklusive avgitt koassurans. Merk at overtatt reassurans ikke skal være med i oppgaven.

Statistisk Sentralbyrå  
3. kontor  
Postboks 8131 Dep, Oslo 1  
Tlf. (02) \* 41 38 20

SPESIFIKASJON AV AKTIVAPOSTENE «UTLÅN»,  
«IHENDEHAVEROBLIGASJONER» OG «AKSJER»

Undergitt taushetsplikt

Livs- og skadeforsikringselskaper

Skjema 5.

(Halvårsoppgave<sup>1)</sup>)

Oppgavene er undergitt taushetsplikt. De vil bli nyttet bare til å utarbeide statistikk  
og vil bli oppbevart og eventuelt tilintetgjort på en betryggende måte.

Frist for innsending av oppgaven er 2 måneder etter halvårets utløp.

Reg.nr.	Kvartal og år	Selskapets navn og adresse
Henvendelse kan rettes til		Tlf.nr.

A. Utlån og beholdninger av ihendehaverobligasjoner og aksjer  
fordelt etter institusjonell debitorsektor

Hele 1 000 kroner

Debitorsektor	Sektor- kode	Utlån Pålydende verdi	Ihendehaverobligasjoner <sup>1)</sup> Pålydende verdi		Aksjer <sup>1)</sup> Pålydende verdi
			I alt	Herav i utenlandsk valuta	
Statsforvaltningen	010				
Trygdeforvaltningen	020				
Fylkeskommuner	031				
Kommuner	032				
Kommuneforetak	033				
Norges Bank	040				
Postgiro og Postsparebanken	050				
Forretningsbanker	060				
Sparebanker	070				
Bankenes sikringsfond	080				
Statsbanker	090				
Private kredittforetak	100				
Private finansieringsselskaper	110				
Livsforsikringselskaper mv.	120				
Skadeforsikringselskaper	130				
Statens forretningsdrift <sup>2)</sup>	141				
Selvstendige statsforetak <sup>2)</sup>	142				
Private ikke-personlige foretak <sup>2)</sup>	150				
Personlige foretak <sup>2)</sup>	160				
Personlig næringsdrivende <sup>2)</sup>	170				
Lønnstakere o.l. (180)	Boliglån	181			
	Studielån, poliselån mv	182			
Andre private sektorer	200				
Utlandet	210				
I alt (pålydende)					
- Avskrivninger					
Utlån i alt (bokført)					

1) Oppgaver over ihendehaverobligasjoner og aksjer gis bare pr. 31. desember. For utlån også pr. 30. juni.

2) Merk: Summen av utlån til og av beholdning av ihendehaverobligasjoner fra de institusjonelle sektorer 141+142 Statsforetak, 150 Private ikke-personlige foretak, 160 Personlige foretak og 170 Personlig næringsdrivende skal fordeles på baksiden av skjemaet.

Sted

Dato

Underskrift

B. Utlån og beholdninger av ihendehaverobligasjoner fordelt etter debitornæring  
(gjelder summen av postene 141, 142, 150, 160 og 170 på forrige side)

Hele 1 000 kroner

Debitornæring	Nærings- kode	Utlån Pålydende verdi	Ihendehaverobligasjoner <sup>1)</sup> Pålydende verdi
Jordbruk og skogbruk	010		
Fiske og fangst	020		
Bergverksdrift (030)	Utvinning av råolje og naturgass	031	
	Annen bergverksdrift	032	
Produksjon av næringsmidler, drikkevarer og tobakksvarer	040		
Produksjon av tekstilvarer, bekledningsvarer, lær og lærvarer	050		
Produksjon av trevarer	060		
Treforedling	070		
Grafisk produksjon og forlagsvirksomhet	080		
Produksjon av kjemiske produkter, mineralolje-, kull-, gummi- og plastprodukter	090		
Produksjon av mineraliske produkter	100		
Produksjon av metaller	110		
Bygging av fartøyer	120		
Produksjon av verksted- produkter (130) (ekskl. bygging av fartøyer)	Produksjon av oljerigger mv.	131	
	Produksjon av andre verkstedprodukter	132	
Industriproduksjon ellers	140		
Kraft- og vannforsyning	150		
Bygge- og anleggs- virksomhet (160)	Oljeboring på kontraktbasis	161	
	Annen bygge- og anleggsvirksomhet	162	
Varehandel (170)	Engroshandel med råolje og naturgass	171	
	Detalj-, agentur- og annen engroshandel	172	
Hotell- og restaurantdrift	180		
Utenriks sjøfart	190		
Transport, lagring, post og telekommunikas- joner (200) (ekskl. utenriks sjøfart)	Drift av rørledninger	201	
	Annen transport og lagring	202	
	Post og telekommunikasjoner	203	
Finansiering, eiendoms- drift og tjenesteyting (210) til næringslivet	Investerings- og holdingselskaper mv.	211	
	Utleie av boligbygg og av andre bygg	212	
	Forretningsmessig tjenesteyting	213	
Sosial og personlig tjenesteyting	220		
I alt <sup>2)</sup>			

1) Oppgaver over beholdninger av ihendehaverobligasjoner gis bare pr. 31. desember. For utlån også pr. 30. juni.

2) For utlån skal summen stemme med summen av utlån til de institusjonelle sektorer 141 Statens forretningsdrift og 142 Selvstendige statsforetak, 150 Private ikke-personlige foretak, 160 Personlige foretak og 170 Personlig næringsdrivende på side 1.

**MERK:**

Regnskapsutdrag og oppgave over pensjonskassens verdipapirer (skjema nr. 3051) skal sendes Forsikringsrådet i 2 eksemplarer. Fristen for innsendelse er fem måneder etter regnskapsårets slutt.

V e d l e g g 7

Annex 7

# Utdrag

av

.....pensjonskasses regnskap

for året 19.....

Adresse	Tlf.	Henvendelse kan rettes til
---------	------	----------------------------

**Årsberetning:**

.....

.....

.....

.....

.....

.....

.....

.....

.....

.....

.....

.....

.....

.....

.....

.....

.....

.....

.....

.....

.....

.....

.....

**Vedlegg til årsregnskapet:**

1. Oppgave over pantobligasjoner og andre verdipapirer
2. ....
3. ....

Skjema fastsatt av  
Forsikringsrådet.

# Driftsregnskap 19

2

78

59		Skriv ikke her							
	Utgifter	Kode	Kroner	Kroner		Inntekter	Kode	Kroner	Kroner
A. Administrasjon	Kontorlønninger	3211			A. Tilskott til pensjonskassen	Fra firmaet	452		
	Revisjon	3222				Fra medlemmene	453		
	Forsikringsteknisk konsulent	3223					454		
	Kontorutgifter m.v.	335					455		
B. Pensjoner	Alderspensjoner	32151			B. Renter og utbytte	Bankinnskott	412		
	Uførepensjoner (vartpenger)	32152				Pantobligasjoner	4161		
	Enkepensjoner	32153				Ihendehaverobligasjoner	414		
	Barnepensjoner	32154				Akseutbytte	415		
C. Utløsningsbeløp		32155					417		
	Kurstap på ihendehaverobligasjoner	354			C. Andre inntekter	Kursgevinst på ihendehaverobligasjoner	464		
Kurstap på aksjer	355			Kursgevinst på aksjer		465			
Andre avskrivninger	359					466			
		360					467		
E. Overført for året	Til premiereserve	3931			D. Overført for året	Fra premiereserve	4831		
	Til premiefond	3932				Fra premiefond	4832		
	Til pensjonsreguleringsfond	3933				Fra pensjonsreguleringsfond	4833		
		3934					4834		
Utgifter i alt					Inntekter i alt				

# Status pr. 31/12 19.....

Skriv ikke her		Aktiva		Passiva		Kode	Kroner	Kroner	Kroner
70									
A. Kontantbeholdning	I kasse	10		Forfalte, ikke betalte pensjoner	2491				
	I bank	12		Forfalte, ikke betalte utløsningsbeløp	2492				
B. Pantobligasjoner (spesifikasjon vedlagt)		166			2493				
	C. Ihendehaverobligasjoner	14		Premiereserve	2731				
Andre verdipapirer 1)	Aksjer	15		Premiefond	2732				
		165		Pensjonsreguleringsfond	2733				
D. Realkapital (fast eiendom)		190			2734				
E. Andre tilgodehavender	Forfalne, ikke betalte renter	1721			2741				
	Forfalne, ikke betalte tilskott	174			2742				
		175			2743				
		176							
Aktiva i alt		177		Passiva i alt					

I styret for pensjonskassen:

den \_\_\_\_\_ 19 \_\_\_\_\_

**Revisorerklæring:**

Undertegnede revisor erklærer herved at kassens regnskap – unntatt de forsikringstekniske beregningene – er revidert og at nærværende regnskapsutdrag er i samsvar med det reviderte regnskap. Innlests- og utgiftsbilag er revidert og i orden. Kassabeholdningen er ettertallet og stemmer. Bankinnskottene er kontrollert. Kassens pantobligasjoner og andre verdipapirer i henhold til vedlagte attesterte oppgaver, er konstatert å være tilstede og til disposisjon for pensjonskassen påført urådighetsregning av dens styre.

den \_\_\_\_\_ 19 \_\_\_\_\_

Revisor

1) Spesifikasjon gis på skjema 3051. Verdipapirer skal i status som regel føres opp med pålydende beløp. Kursgevinst eller kursstap blir å postere når kjøpet eller salget skjer.



Bestandsstatistikk for året 19 .....	Oppsatte alderspensjoner 1)				Aktuelle pensjoner							
	Menn		Kvinner		Alderspensjoner		Uførepensjoner		Enkepensjoner		Barnepensjoner	
	Antall	Årlig beløp kr	Antall	Årlig beløp kr	Antall	Årlig beløp kr	Antall	Årlig beløp kr	Antall	Årlig beløp kr	Antall	Årlig beløp kr
Bestand pr. 1/1 19 .....												
+ Tilgang nye medlemmer												
+ Pensjonsøkninger												
±/+ Overgang fra oppsatte til aktuelle pensjoner												
± Avgang ved død												
± Avgang ved fratreden uten pensjon												
± Annen avgang												
Bestand pr. 31/12 19 .....												

1) Uførepensjonister tas med inntil alderspensjonering eller avgang ved død. Eventuelle uførb-, enke- og barnepensjoner noteres ikke.

#### Beretning fra forsikringsteknisk konsulent

Årets brutto/nettopremie utgjør kr ..... Den er beregnet på grunnlag ..... med grunnlagsrente ..... prosent med fradrag av premierabatt på ..... prosent.

Siste forsikringstekniske oppgjør ble foretatt pr. 31/12 19 ..... Det er benyttet samme grunnlag som ved premieberegningen. Hvis det i premiereserven er gjort fradrag for premierabatt, må det redigjøres for dette. Stigningen/minskningen i premiereserve er i regnskapsåret anslått til kr ..... (Oppgis ikke når det foretas forsikringstekniske oppgjør.)

Jeg bekrefter av pensjoner og eventuelle tillegg fra premiefond og pensjonsreguleringsfond er fastsatt i samsvar med bestemmelsene i »Regler om private tjenestepensjonsordninger».

Andre merknader:

---



---



---



---



---



---

den \_\_\_\_\_ 19 \_\_\_\_\_

Forsikringsteknisk konsulent

**MERK:**

Regnskapsutdrag og oppgave over fondets verdipapirer (skjema nr. 3051) skal sendes Forsikringsrådet i 2 eksemplarer. Fristen for innsendelse er fem måneder etter regnskapsårets slutt.

# Utdrag

av

..... pensjonsfonds regnskap

for året 19.....

Adresse	Tlf.	Henvendelse kan rettes til
---------	------	----------------------------

**Årsberetning:**

Pr. 31. 12. — 19.....	Antall arbeidstakere som omfattes av fondet	Herav arbeidstakere som går inn under annen pensjonsordning
Arbeidere .....		
Funksjonærer .....		
I alt .....		

.....  
.....  
.....  
.....  
.....  
.....  
.....  
.....  
.....  
.....  
.....  
.....  
.....  
.....  
.....  
.....  
.....  
.....  
.....  
.....  
.....  
.....  
.....  
.....  
.....

**Vedlegg til Årsregnskapet:**

1. Oppgave over pantobligasjoner og andre verdipapirer.
2. ....
3. ....

Skjema fastsatt av Forsikringsrådet.

# Driftsregnskap 19.....

Skriv ikke her		Utgifter		Kroner		Kroner		Kroner	
59		Kode		Kroner	Kode		Kroner	Kroner	Kroner
A. Admistrasjon	Lønninger	3211				Fra firmaet	452		
	Revisjon	3222				Fra arbeidstakerne	453		
	Kontorutgifter m.v.	335					454		
B. Pensjoner (spesifikasjon på 4. side)	Alderspensjoner	32151				Bankinnskott	412		
	Uførepensjoner	32152				Pantobligasjoner	4166		
	Enkepensjoner	32153				Ihendehaverobligasjoner	414		
	Barnepensjoner	32154				Aksjeutbytte	415		
D. Andre utgifter	Kurstap på ihendehaverobligasjoner	354					417		
	Kurstap på aksjer	355				Kursgevinst på ihendehaverobligasjoner	464		
	Andre avskrivninger	359				Kursgevinst på aksjer	465		
		360				Fraført grunnkapitalen (den rene formue)	466		
Tilført grunnkapitalen (den rene formue)		3931					467		
Utgifter i alt						Inntekter i alt			

# Status pr. 31/12 19 .....

Skriv ikke her		Aktiva		Passiva	
	Kode	Kroner	Kroner	Kode	Kroner
70					
A. Kontant-beholdning	10			A. Kredi-torer	2491
I kasse					
I bank	12				2492
B. Pantobligasjoner <sup>1)</sup>	166				2493
C. Ihendehaverobligasjoner	14			B.	2494
Andre verdipapir <sup>1)</sup>	15			C.	2495
Aksjer				Grunnkapital (ren formue)	2731
	165			Ved utgangen av forrige år	
D. Forfalte, ikke betalte renter	1721			Tilført i 19 .....	3931
Andre tilgodehavender	174			Passiva i alt	
	175				
Aktiva i alt					

I styret for pensjonsfondet:

\_\_\_\_\_ den \_\_\_\_\_ 19 \_\_\_\_\_

## Revisorerklæring:

Undertegnede revisor for pensjonsfondet erklærer herved at fondets regnskap er revidert og at nærværende regnskapsutdrag er i samsvar med det reviderte regnskap. Inntekts- og utgiftsbilleg er revidert og i orden. Kassebeholdningen er ettertellet og stemmer. Bankinnskottene er kontrollert. Fondets pantobligasjoner og andre verdipapirer i henhold til vedlagte attesterte oppgaver er konstatert å være tilstede og til disposisjon for pensjonsfondet påført urådighetspætegning av dets styre.

\_\_\_\_\_ den \_\_\_\_\_ 19 \_\_\_\_\_

Revisor

1) Spesifikasjon gis på skjema 3051. Verdipapiret skal i status som regel føres opp med pålydende beløp. Kursgevinst eller kurstap blir å postere når kjøpet eller selget skjer.



**Vedlegg 1 til utdrag**  
**av årsregnskap 19 .....**

Skjema fastsatt av Forsik-  
ringsrådet.

..... pensjons <sup>fond</sup>/<sub>kasse</sub>

Adresse	Tlf.
Henvendelse kan rettes til	

## Oppgave

over

## pantobligasjoner og andre verdipapirer









Statistisk Sentralbyrå  
3. kontor  
Postboks 8131 Dep. Oslo 1  
Tlf. (02) \*41 38 20

SPESIFIKASJON AV AKTIVAPOSTENE UTLÅN,  
IHENDEHAVEROBLIGASJONER OG AKSJER

Unergitt taushetsplikt

Private pensjonskasser og -fond

Skjema 4.

(Årsoppgave)

Opgavene er undergitt taushetsplikt. De vil bli nyttede bare til å utarbeide statistikk og vil bli oppbevart og eventuelt tilintetgjort på en betryggende måte.

Opgaven bes sendt inn til Forsikringsrådet sammen med utdraget av pensjonskassens (-fondets) regnskap.

Reg.nr.	År	Pensjonskassens (-fondets) navn og adresse
Henvendelse kan rettes til		Tlf.nr.

A. Utlån og beholdninger av ihendehaverobligasjoner og aksjer fordelt etter institusjonell debitorsektor<sup>1)</sup>

Hele 1 000 kroner

Debitorsektor <sup>1)</sup>	Sektor-kode	Utlån	Ihendehaverobligasjoner	Aksjer
		Pålydende verdi	Pålydende verdi	Pålydende verdi
		(01)	(02)	(03)
Statsforvaltningen	010			
Trygdeforvaltningen	020			
Fylkeskommuner	031			
Kommuner	032			
Kommuneforetak	033			
Norges Bank	040			
Postgiro og Postsparebanken	050			
Forretningsbanker	060			
Sparebanker	070			
Bankenes sikringsfond	080			
Statsbanker	090			
Private kredittforetak	100			
Private finansieringsselskaper	110			
Livsforsikringselskaper mv.	120			
Skadeforsikringselskaper	130			
Statens forretningsdrift <sup>2)</sup>	141			
Selvstendige statsforetak <sup>2)</sup>	142			
Private ikke-personlige foretak <sup>2)</sup>	150			
Personlige foretak <sup>2)</sup>	160			
Personlig næringsdrivende <sup>2)</sup>	170			
Lønnstakere o.l. (180)	Boliglån	181		
	Studielån, poliselån mv.	182		
Andre private sektorer	200			
Utlandet	210			
I alt (pålydende)				
– Avskrivninger				
Utlån i alt (bokført)				

1) Jfr. vedlagte rettledning.

2) Merk: Summen av utlån til de institusjonelle sektorene 141 + 142 Statsforetak, 150 Private ikke-personlige foretak, 160 Personlige foretak og 170 Personlig næringsdrivende skal fordeles på baksiden av skjemaet.

Sted \_\_\_\_\_ Dato \_\_\_\_\_ Underskrift \_\_\_\_\_

**B. Utlån fordelt etter debitornering**  
(gjelder summen av postene 141, 142, 150, 160 og 170 på forrige side)

Hele 1 000 kroner

Debitornering		Nærings- kode	Utlån Pålydende verdi (04)
Jordbruk og skogbruk		010	
Fiske og fangst		020	
Bergverksdrift (030)	Utvinning av råolje og naturgass	031	
	Annen bergverksdrift	032	
Produksjon av næringsmidler, drikkevarer og tobaksvarer		040	
Produksjon av tekstilvarer, bekledningsvarer, lær og lærvarer		050	
Produksjon av trevarer		060	
Treforedling		070	
Grafisk produksjon og forlagsvirksomhet		080	
Produksjon av kjemiske produkter, mineralolje-, kull-, gummi- og plastprodukter		090	
Produksjon av mineralske produkter		100	
Produksjon av metaller		110	
Bygging av fartøyer		120	
Produksjon av verksted- produkter (130) (ekskl. bygging av fartøyer)	Produksjon av oljerigger mv.	131	
	Produksjon av andre verkstedprodukter	132	
Industriproduksjon ellers		140	
Kraft- og vannforsyning		150	
Bygge- og anleggs- virksomhet (160)	Oljeboring på kontraktbasis	161	
	Annen bygge- og anleggsvirksomhet	162	
Varehandel (170)	Engroshandel med råolje og naturgass	171	
	Detalj-, agentur- og annen engroshandel	172	
Hotell- og restaurantdrift		180	
Utenriks sjøfart		190	
Transport, lagring, post og telekommunikas- joner (200) (ekskl. utenriks sjøfart)	Drift av rørledninger	201	
	Annen transport og lagring	202	
	Post og telekommunikasjoner	203	
Finansiering, eiendoms- drift og tjenesteyting (210) til næringslivet	Investerings- og holdingselskaper mv.	211	
	Utleie av boligbygg og av andre bygg	212	
	Forretningsmessig tjenesteyting	213	
Sosial og personlig tjenesteyting		220	
I alt <sup>1)</sup>			

1) Summen skal stemme med summen av utlån til de institusjonelle sektorene 141 Statens forretningsdrift og 142 Selvstendige statsforetak, 150 Private ikke-personlige foretak, 160 Personlige foretak og 170 Personlig næringsdrivende på side 1.

Tidligere utkommet på emneområdet  
Previously issued on the subject

Kredittmarkedstatistikk Credit Market Statistics 1955 NOS XI 281, 1956 XI 321, 1957 XI 348, 1958 XII 19, 1959 XII 45, 1960 XII 70, 1961 XII 103, 1962 XII 137, 1963 XII 162, 1964 XII 203, 1965 XII 223, 1966 XII 239, 1967 A 306, 1968 A 369, 1969 - 1970 A 488, 1970 - 1971 A 557, 1971 - 1972 A 660, 1972 - 1974 A 748

Kredittmarkedstatistikk Finansielle sektorbalanser Credit Market Statistics Financial Sector Balance Sheets 1971 - 1976 NOS A 931, 1972 - 1977 A 960, 1973 - 1978 B 37, 1974 - 1979 B 150, 1975 - 1980 B 236

Kredittmarkedstatistikk Private og offentlige banker Credit Market Statistics Private and Public Banks 1973 - 1975 NOS A 871, 1975 - 1976 A 932, 1977 A 992, 1978 B 78, 1979 B 154, 1980 B 231, 1981 B 336, 1982 B 428

Kredittmarkedstatistikk Private kredittforetak og finansieringsselskaper Credit Market Statistics Private Credit Enterprises and Private Financial Companies 1974 - 1976 NOS A 936, 1977 A 997, 1978 B 85, 1979 B 190, 1980 B 243, 1981 B 337

Kredittmarkedstatistikk Livs- og skadeforsikringsselskaper mv. Credit Market Statistics Life and Non-Life Insurance Companies etc. 1974 - 1976 NOS A 942, 1977 B 13, 1978 B 110, 1979 - 1980 B 218, 1981 B 373

Kredittmarkedstatistikk Fordringer og gjeld overfor utlandet Credit Market Statistics Assets and Liabilities on Foreign Countries 1973 - 1975 NOS A 877, 1975 - 1976 A 928, 1976 - 1977 A 988, 1977 - 1978 B 47, 1978 - 1979 B 160, 1979 og 1980 B 228, 1980 og 1981 B 327, 1981 og 1982 B 427

Kredittmarkedstatistikk Lån, obligasjoner, aksjer mv. Credit Market Statistics Loans, Bonds, Shares etc. 1979 B 137, 1980 B 212, 1981 B 303

Dessuten er følgende publikasjoner utgitt med regnskapstall for de enkelte finansinstitusjoner: In addition, the following publications containing accounts for the individual financial institutions, are issued:

Norske forretningsbanker Commercial Banks of Norway 1959 NOS A 8, 1960 A 37, 1961 A 50

Forretningsbanker, statsbanker, kredittforeninger o.l., og livsforsikringsselskaper Commercial Banks, State Banks, Loan Associations etc., and Life Insurance Companies 1962 NOS A 72

Norske Sparebanker Savings Banks of Norway 1959 NOS A 10, 1960 A 32, 1961 A 52, 1962 A 73

Finansinstitusjoner Financial Institutions 1963 NOS A 100, 1964 A 130, 1965 A 167, 1966 A 207, 1967 A 242, 1968 A 295, 1969 A 367, 1970 A 501, 1971 A 545, 1972 A 610, 1973 A 674, 1974 A 755

Forretnings- og sparebanker Balanse og resultatregnskaper for de enkelte banker Commercial and Savings Banks Balance Sheets and Working Accounts 1975 og 1976 NOS A 907

Forretnings- og sparebanker Regnskapstall for de enkelte banker Commercial and Savings Banks Statement of Account for the Individual Banks 1977 NOS A 970, 1978 B 70

Regnskapsstatistikk Private og offentlige banker Statistics of Accounts Private and Public Banks 1979 B 151, 1980 B 229

Publikasjoner sendt ut fra Statistisk Sentralbyrå etter 1. januar 1983  
 Publications issued by the Central Bureau of Statistics since 1 January 1983

I serien Norges offisielle statistikk (NOS):

Rekke B	Trykt 1983
Nr. 341	Økonomisk utsyn over året 1982 Economic Survey Sidetall 175 Pris kr 30,00 ISBN 82-537-1879-9 ISSN 0078-1924
- 342	Helseinstitusjoner 1981 Health Institutions Sidetall 120 Pris kr 15,00 ISBN 82-537-1858-6 ISSN 0333-3701
- 343	Statistisk fylkeshefte 1983 Østfold Sidetall 239 Pris kr 24,00 ISBN 82-537-1859-4
- 344	Statistisk fylkeshefte 1983 Akershus og Oslo Sidetall 276 Pris kr 24,00 ISBN 82-537-1860-8
- 345	Statistisk fylkeshefte 1983 Hedmark Sidetall 239 Pris kr 24,00 ISBN 82-537-1861-6
- 346	Statistisk fylkeshefte 1983 Oppland Sidetall 249 Pris kr 24,00 ISBN 82-537-1862-4
- 347	Statistisk fylkeshefte 1983 Buskerud Sidetall 237 Pris kr 24,00 ISBN 82-537-1863-2
- 348	Statistisk fylkeshefte 1983 Vestfold Sidetall 238 Pris kr 24,00 ISBN 82-537-1864-0
- 349	Statistisk fylkeshefte 1983 Telemark Sidetall 240 Pris kr 24,00 ISBN 82-537-1865-9
- 350	Statistisk fylkeshefte 1983 Aust-Agder Sidetall 236 Pris kr 24,00 ISBN 82-537-1866-7
- 351	Statistisk fylkeshefte 1983 Vest-Agder Sidetall 228 Pris kr 24,00 ISBN 82-537-1867-5
- 352	Statistisk fylkeshefte 1983 Rogaland Sidetall 256 Pris kr 24,00 ISBN 82-537-1868-3
- 353	Statistisk fylkeshefte 1983 Hordaland Sidetall 291 Pris kr 24,00 ISBN 82-537-1869-1
- 356	Statistisk fylkeshefte 1983 Sør-Trøndelag Sidetall 258 Pris kr 24,00 ISBN 82-537-1872-1
- 357	Statistisk fylkeshefte 1983 Nord-Trøndelag Sidetall 254 Pris kr 24,00 ISBN 82-537-1874-8
- 361	Kriminalstatistikk Forbrytelser etterforsket Reaksjoner Fengslinger 1981 Criminal Statistics Crimes Investigated Sanctions Imprisonments Sidetall 200 Pris kr 20,00 ISBN 82-537-1857-8 ISSN 0333-3914
- 362	Commodity List Edition in English of Statistisk varefortegnelse for utenrikshandelen 1983 Supplement to External Trade Volume I Sidetall 126 ISBN 82-537-1880-2
- 363	Landbruksteljing 1979 Hefte VI Hagebruk Census of Agriculture and Forestry 1979 Volume VI Horticulture Sidetall 124 Pris kr 18,00 ISBN 82-537-1881-0
- 364	Utdanningsstatistikk Oversikt 1. oktober 1980 Educational Statistics Survey Sidetall 116 Pris kr 18,00 ISBN 82-537-1883-7
- 365	Lønnsstatistikk for ansatte i forretningsmessig tjenesteyting og i interesseorganisa- sjoner 1. september 1982 Wage Statistics for Employees in Business Services and in Business, Professional and Labour Associations Sidetall 60 Pris kr 18,00 ISBN 82-537-1884-5
- 366	Fiskeristatistikk 1981 Fishery Statistics Sidetall 162 Pris kr 18,00 ISBN 82-537-1886-1 ISSN 0333-3728
- 367	Lønnsstatistikk for ansatte i forsikringsvirksomhet 1. september 1982 Wage Statistics for Employees in Insurance Activity Sidetall 40 Pris kr 12,00 ISBN 82-537-1888-8
- 368	Veterinærstatistikk 1981 Veterinary Statistics Sidetall 93 Pris kr 18,00 ISBN 82-537-1889-6 ISSN 0303-6561
- 369	Lønnsstatistikk for ansatte i bankvirksomhet 1. september 1982 Wage Statistics for Bank Employees Sidetall 47 Pris kr 12,00 ISBN 82-537-1892-6
- 370	Bilverkstader mv. 1981 Reparasjon av kjøretøy, husholdningsapparat og varer for personleg bruk Car Repair Shops etc. Repair of Vehicles, Household Apparatus and Commodities for Personal Use Sidetall 40 Pris kr 12,00 ISBN 82-537-1893-4
- 371	Lønnsstatistikk for ansatte i varehandel 1. september 1982 Wage Statistics for Employees in Wholesale and Retail Trade Sidetall 29 Pris kr 12,00 ISBN 82-537-1895-0
- 372	Lønnsstatistikk for arbeidere i bergverksdrift og industri 3. kvartal 1982 Wage Statistics for Workers in Mining and Manufacturing Sidetall 34 Pris kr 12,00 ISBN 82-537-1896-9 ISSN 0550-0435
- 373	Kredittmarkedstatistikk Livs- og skadeforsikringselskaper mv. 1981 Credit Market Statistics Life and Non-Life Insurance Companies etc. Sidetall 65 Pris kr 18,00 ISBN 82-537-1897-7 ISSN 0333-3787
- 374	Utdanningsstatistikk Grunnskolar 1. oktober 1982 Educational Statistics Basic Schools Sidetall 90 Pris kr 18,00 ISBN 82-537-1898-5 ISSN 0332-804X
- 375	Sosialstatistikk 1981 Social Statistics Sidetall 86 Pris kr 18,00 ISBN 82-537-1899-3 ISSN 0333-2055
- 376	Lønnsstatistikk for ansatte i jordbruk, gartnerier og hagebruk September 1982 Wage Statistics for Workers and Salaried Employees in Agriculture and Horticulture Sidetall 36 Pris kr 12,00 ISBN 82-537-1900-0
- 377	Rutebilstatistikk 1981 Scheduled Road Transport Sidetall 65 Pris kr 18,00 ISBN 82-537-1901-9 ISSN 0550-0524
- 378	Tidsnyttingsundersøkelsen 1980-81 The Time Budget Survey Sidetall 188 Pris kr 24,00 ISBN 82-537-1905-1
- 379	Helsestatistikk 1981 Health Statistics Sidetall 136 Pris kr 18,00 ISBN 82-537-1907-8 ISSN 0332-7906
- 380	Lønnsstatistikk for sjøfolk på skip i innenriks rutefart November 1982 Wage Statistics for Seamen on Ships in Scheduled Coasting Trade Sidetall 26 Pris kr 12,00 ISBN 82-537-1908-6

## Rekke B

Trykt 1983 (forts.)

- Nr. 381 Regnskapsstatistikk 1981 Oljeutvinning, bergverksdrift og industri Statistics of Accounts Oil Extraction, Mining and Manufacturing Sidetall 170 Pris kr 18,00  
ISBN 82-537-1909-4 ISSN 0333-3795
- 382 Regnskapsstatistikk 1981 Engroshandel Statistics of Accounts Wholesale Trade Sidetall 110 Pris kr 18,00 ISBN 82-537-1910-8 ISSN 0333-3817
- 383 Skogstatistikk 1981 Forestry Statistics Sidetall 112 Pris kr 18,00  
ISBN 82-537-1912-4 ISSN 0468-8155
- 384 Industristatistikk 1981 Industrial Statistics Sidetall 216 Pris kr 24,00  
ISBN 82-537-1913-2 ISSN 0078-1886
- 385 Kvartalsvis nasjonalregnskap 1966 - 1977 Quarterly National Accounts Sidetall 56  
Pris kr 18,00 ISBN 82-537-1914-0
- 386 Folketalet i kommunane 1981 - 1983 Population in Municipalities Sidetall 54  
Pris kr 12,00 ISBN 82-537-1915-9
- 387 Sjøulykkesstatistikk 1982 Marine Casualties Sidetall 63 Pris kr 18,00  
ISBN 82-537-1916-7 ISSN 0332-8007
- 388 Statistisk årbok 1983 Statistical Yearbook of Norway Sidetall 519 Pris kr 30,00  
ISBN 82-537-1917-5 ISSN 0377-8908
- 389 Elektrisitetstatistikk 1981 Electricity Statistics Sidetall 103 Pris kr 18,00  
ISBN 82-537-1919-1 ISSN 0333-3799
- 390 Utdanningsstatistikk Universiteter og høyskoler 1. oktober 1981 Educational Statistics Universities and Colleges Sidetall 132 Pris kr 18,00  
ISBN 82-537-1920-5 ISSN 0300-5631
- 391 Tjenesteyting 1981 Forretningsmessig tjenesteyting, utleie av maskiner og utstyr, renovasjon og reingjøring, vaskeri- og renserivirksomhet Services Business Services, Machinery and Equipment Rental and Leasing, Sanitary and Similar Services, Laundries, Laundry Services and Cleaning and Dyeing Plants Sidetall 57  
Pris kr 18,00 ISBN 82-537-1921-3
- 392 Varehandelsstatistikk 1981 Wholesale and Retail Trade Statistics Sidetall 150  
Pris kr 18,00 ISBN 82-537-1922-1 ISSN 0078-1959
- 393 Arbeidsmarkedstatistikk 1982 Labour Market Statistics Sidetall 210 Pris kr 18,00  
ISBN 82-537-1925-6 ISSN 0078-1878
- 394 Familiestatistikk 1982 Family Statistics Sidetall 99 Pris kr 18,00  
ISBN 82-537-1929-9 ISSN 0332-7957
- 395 Bygge- og anleggsstatistikk 1981 Construction Statistics Sidetall 77  
Pris kr 12,00 ISBN 82-537-1933-7 ISSN 0550-029X
- 396 Utdanningsstatistikk Videregående skoler 1. oktober 1981 Educational Statistics Upper Secondary Schools Sidetall 146 Pris kr 18,00 ISBN 82-537-1938-8  
ISSN 0332-8031
- 397 Lønnsstatistikk for ansatte i hotell- og restaurantdrift April og oktober 1982 Wage Statistics for Employees in Hotels and Restaurants Sidetall 37 Pris kr 12,00  
ISBN 82-537-1941-8
- 398 Utenrikshandel 1982 I External Trade I Sidetall 357 Pris kr 24,00  
ISBN 82-537-1942-6 ISSN 0078-1940
- 399 Lønns- og sysselsettingsstatistikk for ansatte i skoleverket 1. oktober 1982 Wage and Employment Statistics for Employees in Publicly Maintained Schools Sidetall 54 Pris kr 18,00 ISBN 82-537-1943-4
- 400 Strukturall for kommunenes økonomi 1981 Structural Data from the Municipal Accounts Sidetall 122 Pris kr 18,00 ISBN 82-537-1944-2 ISSN 0333-3809
- 401 Utdanningsstatistikk Vaksenopplæring 1981/82 Educational Statistics Adult Education Sidetall 92 Pris kr 18,00 ISBN 82-537-1945-0 ISSN 0332-8058
- 402 Jordbruksstatistikk 1981 Agricultural Statistics Sidetall 119 Pris kr 18,00  
ISBN 82-537-1946-9 ISSN 0078-1894
- 403 Landbruksteljing 1979 Hefte VII Skogbruk Census of Agriculture and Forestry 1979 Volume VII Forestry Sidetall 236 Pris kr 24,00 ISBN 82-537-1947-7
- 404 Boforholdsundersøkelsen 1981 Survey of Housing Conditions Sidetall 153 Pris kr 18,00 ISBN 82-537-1948-5
- 405 Sivilrettsstatistikk 1982 Civil Judicial Statistics Sidetall 41 Pris kr 12,00  
ISBN 82-537-1950-7 ISSN 0550-0532
- 406 Lønns- og sysselsettingsstatistikk for statens embets- og tjenestemenn 1. oktober 1982 Wage and Employment Statistics for Central Government Employees Sidetall 101  
Pris kr 18,00 ISBN 82-537-1951-5 ISSN 0550-8622
- 407 Folkemengden etter alder og ekteskapelig status 31. desember 1982 Population by Age and Marital Status Sidetall 159 Pris kr 18,00 ISBN 82-537-1953-1  
ISSN 0554-7170
- 408 Ferieundersøkelsen 1982 Holiday Survey Sidetall 90 Pris kr 18,00  
ISBN 82-537-1955-8
- 409 Oljevirkosomhet 1982 Oil Activity Sidetall 79 Pris kr 18,00 ISBN 82-537-1956-6  
ISSN 0333-2101
- 410 Lønnsstatistikk 1982 Wage Statistics Sidetall 103 Pris kr 18,00  
ISBN 82-537-1957-4 ISSN 0078-1916
- 411 Utenrikshandel 1982 II External Trade II Sidetall 339 Pris kr 24,00  
ISBN 82-537-1958-2 ISSN 0078-1940
- 412 Reiselivsstatistikk 1982 Statistics on Travel Sidetall 129 Pris kr 18,00  
ISBN 82-537-1959-0 ISSN 0333-208X
- 413 Flyttestatistikk 1982 Migration Statistics Sidetall 84 Pris kr 18,00  
ISBN 82-537-1963-9 ISSN 0550-8592

## Rekke B

- Nr. 414 Skogavvirkning til salg og industriell produksjon 1981-82 Roundwood Cut for Sale and Industrial Production Sidetall 51 Pris kr 18,00 ISBN 82-537-1964-7
- 415 Energistatistikk 1982 Energy Statistics Sidetall 86 Pris kr 18,00  
ISBN 82-537-1965-5 ISSN 0333-371X
- 416 Utdanningsstatistikk Oversikt 1. oktober 1981 Educational Statistics Survey Sidetall 115 Pris kr 18,00 ISBN 82-537-1970-1 ISSN 0800-2169
- 417 Jaktstatistikk 1982 Hunting Statistics Sidetall 60 Pris kr 18,00  
ISBN 82-537-1972-8 ISSN 0550-0400
- 418 Lakse- og sjøaurefiske 1982 Salmon and Sea Trout Fisheries Sidetall 97  
Pris kr 18,00 ISBN 82-537-1973-6 ISSN 0550-0419
- 419 Nasjonalregnskap 1971 - 1982 National Accounts Sidetall 233 Pris kr 24,00  
ISBN 82-537-1976-0
- 420 Eie og bruk av personbil Utvalgsundersøkelse 1980 Private Motoring Sample Survey Sidetall 161 Pris kr 18,00 ISBN 82-537-1977-9
- 421 Skattestatistikk Inntektsåret 1981 Tax Statistics Income Year 1981 Sidetall 221  
Pris kr 24,00 ISBN 82-537-1978-7 ISSN 0800-2940
- 422 Regnskapsstatistikk 1981 Detaljhandel Statistics of Accounts Retail Trade Sidetall 164 Pris kr 18,00 ISBN 82-537-1979-5
- 423 Alkohol og andre rusmiddel 1982 Alcohol and Drugs Sidetall 44 Pris kr 12,00  
ISBN 82-537-1981-7 ISSN 0332-7965
- 424 Lønnsstatistikk for sjøfolk på skip i utenriksfart Mars 1983 Wage Statistics for Seamen on Ships in Ocean Transport Sidetall 28 Pris kr 12,00 ISBN 82-537-1984-1  
ISSN 0800-2878
- 425 Samferdselsstatistikk 1982 Transport and Communication Statistics Sidetall 248  
Pris kr 24,00 ISBN 82-537-1987-6 ISSN 0468-8147
- 426 Lønnsstatistikk for kommunale arbeidstakere pr. 1. oktober 1982 Wage Statistics for Local Government Employees Sidetall 94 Pris kr 18,00 ISBN 82-537-1992-2  
ISSN 0800-2908
- 427 Kredittmarkedstatistikk Fordringer og gjeld overfor utlandet 1981 og 1982 Credit Market Statistics Foreign Assets and Liabilities Sidetall 93 Pris kr 18,00  
ISBN 82-537-1996-5 ISSN 0333-3736
- 428 Kredittmarkedstatistikk Private og offentlige banker 1982 Credit Market Statistics Private and Public Banks Sidetall 312 Pris kr 24,00 ISBN 82-537-2004-1
- 429 Folkemengdens bevegelse 1982 Vital Statistics and Migration Statistics Sidetall 85  
Pris kr 18,00 ISBN 82-537-2011-4 ISSN 0377-8797
- 430 Helseinstitusjoner 1982 Health Institutions Sidetall 119 Pris kr 18,00  
ISBN 82-537-2012-2
- 431 Jordbruksstatistikk 1982 Agricultural Statistics Sidetall 128 Pris kr 18,00  
ISBN 82-537-2015-7 ISSN 0078-1894
- 432 Statistisk varefortegnelse for utenrikshandel 1984 Sidetall 142 ISBN 82-537-2016-5
- 433 Økonomisk utsyn over året 1983 Economic Survey Sidetall 99 Pris kr 20,00  
ISBN 82-537-2024-6 ISSN 0078-1924

## Rekke B

## Trykt 1984

- Nr. 434 Dødsårsaker 1982 Hovedtabeller Causes of Death Main Tables Sidetall 97  
Pris kr 18,00 ISBN 82-537-2017-3 ISSN 0550-032X
- 435 Lønnsstatistikk for ansatte i forretningsmessig tjenesteyting og i interesseorganisasjoner 1. september 1983 Wage Statistics for Employees in Business Services and in Business, Professional and Labour Associations Sidetall 55 Pris kr 18,00  
ISBN 82-537-2018-1 ISSN 0800-2835
- 436 Veterinærstatistikk 1982 Veterinary Statistics Sidetall 83 Pris kr 18,00  
ISBN 82-537-2020-3 ISSN 0303-6561
- 437 Commodity List Edition in English of Statistisk varefortegnelse for utenrikshandelen 1984 Supplement to External Trade Volume I Sidetall 130 ISBN 82-537-2021-1
- 438 Lønnsstatistikk for ansatte i forsikringsvirksomhet 1. september 1983 Wage Statistics for Employees in Insurance Activity Sidetall 41 Pris kr 12,00  
ISBN 82-537-2023-8 ISSN 0800-286X
- 439 Skogstatistikk 1982 Forestry Statistics Sidetall 109 Pris kr 18,00  
ISBN 82-537-2025-4 ISSN 0468-8155
- 440 Regnskapsstatistikk 1982 Oljeutvinning, bergverksdrift og industri Statistics of Accounts Oil Extraction, Mining and Manufacturing Sidetall 169 Pris kr 18,00  
ISBN 82-537-2026-2 ISSN 0333-3795
- 441 Regnskapsstatistikk 1982 Engroshandel Statistics of Accounts Wholesale Trade Sidetall 109 Pris kr 18,00 ISBN 82-537-2027-0 ISSN 0333-3817
- 442 Lønnsstatistikk for ansatte i bankvirksomhet 1. september 1983 Wage Statistics for Bank Employees Sidetall 42 Pris kr 12,00 ISBN 82-537-2028-9 ISSN 0800-2894
- 443 Veitrafikkulykker 1982 Road Traffic Accidents Sidetall 155 Pris kr 18,00  
ISBN 82-537-2029-7 ISSN 0468-8198
- 444 Bilverkstader mv. 1982 Reparasjon av kjøretøy, husholdningsapparat og varer for personleg bruk Car Repair Shops etc. Repair of Vehicles, Household Apparatus and Commodities for Personal Use Sidetall 39 Pris kr 12,00 ISBN 82-537-2030-0  
ISSN 0800-2975
- 445 Kredittmarkedstatistikk Livs- og skadeforsikringssselskaper mv. 1982 Credit Market Statistics Life and Non-life Insurance Companies etc. Sidetall 98 Pris kr. 18,00  
ISBN 82-537-2031-9 ISSN 0333-3787

## Rekke B

Trykt 1984 (forts.)

- Nr. 446 Lønnsstatistikk for arbeidere i bergverksdrift og industri 3. kvartal 1983 Wage  
Statistics for Workers in Mining and Manufacturing Sidetall 34 Pris kr 12,00  
ISBN 82-537-2032-7 ISSN 0550-0435
- 448 Lønnsstatistikk for ansatte i jordbruk, gartnerier og hagebruk September 1983 Wage  
Statistics for Workers and Salaried Employees in Agriculture and Horticulture  
Sidetall 33 Pris kr 12,00 ISBN 82-537-2034-3 ISSN 0800-2851
- 451 Folketalet i kommunane 1982 - 1984 Population in Municipalities Sidetall 53  
Pris kr 18,00 ISBN 82-537-2038-6 ISSN 0550-0338

## I serien Statistiske analyser (SA) - ISSN 0333-0621

- Nr. 45 Sosialt utsyn 1980 Social Survey Sidetall 284 Pris kr 20,00 ISBN 82-537-1201-4
- 46 Ressursregnskap Resource Accounts Sidetall 198 Pris kr 20,00 ISBN 82-537-1513-7
- 47 Private husholdningers forbruk i 1970-årene Consumption of Private Households in the  
1970s Sidetall 86 Pris kr 15,00 ISBN 82-537-1757-1
- 48 Boligforhold og boutgifter Housing Conditions and Housing Expenditure  
Sidetall 87 Pris kr 15,00 ISBN 82-537-1777-6
- 49 Arbeid, fritid og samvær Endringer i tidsbruk i 70-årene Work, Leisure and Time  
spent with Others Changes in Time Use in the 70s Sidetall 124 Pris kr 18,00  
ISBN 82-537-1924-8
- 50 Miljøstatistikk 1983 Environmental Statistics Sidetall 306 Pris kr 24,00  
ISBN 82-537-1936-1
- 51 Sosialt utsyn 1983 Social Survey Sidetall 361 Pris kr 24,00 ISBN 82-537-1994-9

## I serien Samfunnsøkonomiske studier (SØS) - ISSN 0085-4344

- Nr. 50 Flyttemønstre Norge 1971 - 1974 Patterns of Migration Norway 1971 - 1974  
Sidetall 238 Pris kr 20,00 ISBN 82-537-1709-1
- 51 Utdanning og sosial bakgrunn Education and Social Background Sidetall 210  
Pris kr 15,00 ISBN 82-537-1759-8
- 52 Econometrics of Incomplete Cross-Section/Time-Series Data: Consumer Demand in  
Norwegian Households 1975 - 1977 Økonometrisk analyse av ufullstendige  
tverrsnitt/tidsserie data: Konsumeterspørselen i norske husholdninger  
Sidetall 307 Pris kr 20,00 ISBN 82-537-1782-2
- 53 Analysis of Supply and Demand of Electricity in the Norwegian Economy Analyse av  
tilbud og etterspørsel etter elektrisitet i norsk økonomi Sidetall 334  
Pris kr 20,00 ISBN 82-537-1815-2
- 54 Et valg i perspektiv En studie av Stortingsvalget 1981 Sidetall 285  
Pris kr 24,00 ISBN 82-537-1932-9

## I serien Artikler fra Statistisk Sentralbyrå (ART) - ISSN 0085-431X

- Nr. 135 Fødselstallene i Norge 1950 - 1975 Endringsfaktorer Births in Norway 1950 - 1975  
Components of Change Sidetall 81 Pris kr 15,00 ISBN 82-537-1716-4
- 136 MODEX - En modell for verdenshandelen og norsk eksport av bearbejdede industrivarer  
A Model of World Trade and the Norwegian Export of Manufactured Goods Sidetall 35  
Pris kr 10,00 ISBN 82-537-1717-2
- 137 Three Decades of the Conference of European Statisticians: Past Achievements and  
Perspectives for the Future Den europeiske sjefsstatistikerkonferanse gjennom tre  
ti-år: Mål som vart nådd og perspektiv for framtida Sidetall 22 Pris kr 10,00  
ISBN 82-537-1823-3
- 138 Befolkningsutviklingen i Norge fram til år 2025 The Changes of Population in Norway  
to 2025 Sidetall 83 Pris kr 15,00 ISBN 82-537-1852-7
- 139 Compilation of Input-Output Tables in Norway Beregning og sammenstilling av  
kryssløpstabeller i Norge Sidetall 37 Pris kr 12,00 ISBN 82-537-1885-3
- 140 Barnløshet - savn eller ønske? Om ufrivillig og frivillig barnløshet Childless or  
Childfree? About Infecundity and Intentional Childlessness Sidetall 50  
Pris kr 12,00 ISBN 82-537-1894-2
- 141 Experiences in Using Input-Output Techniques for Price Calculations Bruk av kryss-  
løpsmodeller for prisberegninger Sidetall 24 Pris kr 12,00 ISBN 82-537-1926-4
- 142 The Interplay between Sectoral Models Based on Micro Data and Models for the National  
Economy Samspillet mellom sektormodeller basert på mikrodata og modeller for  
økonomien som helhet Sidetall 22 Pris kr 12,00 ISBN 82-537-1934-5
- 143 Price Sensitivity of Energy Demand in Norwegian Industries Prisfølsomheten i  
energieterspørselen i norske næringssektorer Sidetall 25 Pris kr 12,00  
ISBN 82-537-1960-4



## I serien Artikler fra Statistisk Sentralbyrå (ART) (forts.) - ISSN 0085-431X

- Nr. 144 Land Use and Environmental Statistics Obtained by Point Sampling Areal- og miljøstatistikk utarbeidet ved hjelp av punktutvalg Sidetall 31 Pris kr 12,00  
ISBN 82-537-1966-3
- 145 Technical Progress and Structural Change in the Norwegian Primary Aluminum Industry Teknisk framgang og strukturendring for produksjon av primær aluminium i Norge Sidetall 21 Pris kr 12,00 ISBN 82-537-2000-9
- 146 Samliv uten vigsel - Ekteskap og fødsler Cohabitation without Marriage - Marriage and Births Sidetall 70 Pris kr 18,00 ISBN 82-537-2002-5
- 147 Flere i yrke - Færre barn? Om endringer i barnetall, utdanning og yrkesaktivitet blant kvinner i etterkrigstiden Working Mothers - Fewer Children? About Changes in Number of Children, Education and Employment During Post-War Period 1983 Sidetall 59 Pris kr 18,00 ISBN 82-537-2007-6
- 148 Discrete Dynamic Choice: An Extension of the Choice Models of Thurstone and Luce Diskret dynamisk valg: En utvidelse av valgmodellene til Thurstone og Luce Sidetall 48 Pris kr 18,00 ISBN 82-537-2009-2

## I serien Rapporter fra Statistisk Sentralbyrå (RAPP) - ISSN 0332-8422 32-8422

Trykt 1983

- Nr. 83/1 Naturressurser 1982 Foreløpige nøkkeltall fra ressursregnskapene for energi, mineraler, skog, fisk og areal Sidetall 62 Pris kr 15,00 ISBN 82-537-1837-3
- 83/2 Totalregnskap for fiske- og fangstnæringen 1978 - 1981 Sidetall 39 Pris kr 12,00  
ISBN 82-537-1882-9
- 83/3 Forbruk av fisk og fiskevarer i Norge 1979 En undersøkelse av fiskeforbruket i Norge i 1979 med bakgrunn i materialet fra momskompensasjonsordningen for fisk og fiskevarer Sidetall 25 Pris kr 12,00 ISBN 82-537-1904-3
- 83/4 Planregnskap for Rogaland 1981 - 1992 Hovedresultater Sidetall 42 Pris kr 12,00  
ISBN 82-537-1902-7
- 83/5 Planregnskap for Akershus 1981 - 1992 Hovedresultater Sidetall 48 Pris kr 18,00  
ISBN 82-537-1903-5
- 83/6 Norske olje- og gassreserver Nåverdiberegninger og inndeling i kostnadsklasser Sidetall 28 Pris kr 12,00 ISBN 82-537-1911-6
- 83/7 Behandlingen av oljevirkksomheten i Byråets makroøkonomiske årsmodeller Sidetall 30 Pris kr 12,00 ISBN 82-537-1918-3
- 83/8 Arbeid og helse 1982 Sidetall 101 Pris kr 18,00 ISBN 82-537-1927-2
- 83/9 Radio- og fjernsynsundersøkelsen Februar 1983 Sidetall 118 Pris kr 18,00  
ISBN 82-537-1928-0
- 83/10 On the Use of Laspeyres and Paasche Indices in a Neoclassical Import Model Om bruken av Laspeyres og Paasche indekser i en neoklassisk importmodell Sidetall 49  
Pris kr 18,00 ISBN 82-537-1931-0
- 83/11 MODAG-RAPPORT Etterspørselsfunksjoner for arbeidskraft, energi og vareinnsats Sidetall 38 Pris kr 12,00 ISBN 82-537-1935-3
- 83/12 Energiundersøkelsen 1980 Sidetall 47 Pris kr 12,00 ISBN 82-537-1949-3
- 83/13 Grunnkretser, tettsteder og menigheter Dokumentasjon 1980 Sidetall 57  
Pris kr 18,00 ISBN 82-537-1952-3
- 83/14 Barnevernklinter og sosial bakgrunn Sidetall 61 Pris kr 18,00  
ISBN 82-537-1989-2
- 83/15 Skatter og overføringer til private Historisk oversikt over satser mv. Arene 1970 - 1983 Sidetall 77 Pris kr 18,00 ISBN 82-537-1961-2
- 83/16 Varige goder i et komplett system av konsumentetterspørselsfunksjoner - En modell estimert med norske kvartalsdata Sidetall 93 Pris kr 18,00  
ISBN 82-537-1962-0
- 83/18 Fylkenes bruk av helseinstitusjoner Oversikt 1980 og forsøk på framskriving Sidetall 89 Pris kr 18,00 ISBN 82-537-1969-8
- 83/19 MODIS IV Dokumentasjonsnotat nr. 17 Sidetall 62 Pris kr 18,00 ISBN 82-537-1974-4
- 83/21 Analyse av ulikhet i fordelinger av levekår Sidetall 130 Pris kr 18,00  
ISBN 82-537-1988-4

I serien Rapporter fra Statistisk Sentralbyrå (RAPP) (forts.) - ISSN 0332-8422

- Nr. 83/22 Kostnader ved ulike utbyggingsrekkefølger av vassdragsutbygginger En metodestudie  
Sidetall 26 Pris kr 12,00 ISBN 82-537-1986-8
- 83/23 Planrekneskap for Sør-Trøndelag 1981 - 1992 Hovedresultat Sidetall 43  
Pris kr 12,00 ISBN 82-537-1983-3
  - 83/24 Pasientstatistikk 1981 Statistikk fra Det økonomiske og medisinske informasjons-  
system Sidetall 70 Pris kr 18,00 ISBN 82-537-1991-4
  - 83/25 Aktuelle skattetal 1983 Current Tax Data Sidetall 46 Pris kr 12,00  
ISBN 82-537-1990-6
  - 83/26 Konsumprisindeksen Sidetall 57 Pris kr 18,00 ISBN 82-537-1998-1
  - 83/27 Gross Capital, Net Capital, Capital Service Price, and Depreciation: A Framework for  
Empirical Analysis Sidetall 69 Pris kr 18,00 ISBN 82-537-1995-7
  - 83/29 Etterspørsmål etter arbeidskraft i norske industrinæringer Sidetall 68 Pris kr 18,00  
ISBN 82-537-2001-7
  - 83/30 To notater om sammenlikning av data fra Fruktbarhetsundersøkelsen 1977 med data fra  
registre Sidetall 40 Pris kr 18,00 ISBN 82-537-2006-8
  - 83/32 Regionale strukturendringer belyst ved sysselsettingstall Sidetall 52  
Pris kr 18,00 ISBN 82-537-2003-3
  - 83/33 Nils Martin Stølen: Importandeler og relative priser En MODAG-rapport Sidetall 62  
Pris kr 18,00 ISBN 82-537-2010-6
  - 83/34 Totalregnskap for fiske- og fangstnæringer 1979 - 1982 Sidetall 39 Pris kr 12,00  
ISBN 82-537-2013-0

Trykt 1984

- Nr. 84/3 Trygdedes inntekts- og boforhold 1980 Sidetall 89 Pris kr 18,00 ISBN 82-537-2040-8

Standarder for norsk statistikk (SNS)  
Standards for Norwegian Statistics (SNS)

I denne serien vil Byrået samle alle statistiske standarder etter hvert som de blir revidert. Til nå foreligger:

- Nr. 1 Kontoplanen i nasjonalregnskapet
- " 2 Standard for næringsgruppering
- " 3 Standard for handelsområder
- " 4 Kodeliste for yrkesklassifisering

Andre standarder som gjelder, er trykt i serien Statistisk Sentralbyrås Håndbøker (SSH):

- |  |  |
|--|--|
| <ul style="list-style-type: none"> <li>Nr. 24 Standard for gruppering av sykdommer - skader - dødsårsaker i offentlig norsk statistikk</li> <li>" 28 Standard for utdanningsgruppering i offentlig norsk statistikk</li> <li>" 35 Standard for kommuneklassifisering</li> <li>" 38 Internasjonal standard for varegruppering i statistikken over utenrikshandelen (SITC-Rev. 2)</li> </ul> | <p>Andre publikasjoner i serien SSH:</p> <ul style="list-style-type: none"> <li>Nr. 30 Lov, forskrifter og overenskomst om folkeregistrering</li> <li>" 36 Produksjonsindeks for bergverksdrift, industri og kraftforsyning</li> <li>" 42 Engrosprisstatistikk Engrosprisindeks<br/>Produsentprisindeks</li> </ul> |
|--|--|

Pris kr 18,00

Publikasjonen utgis i kommisjon hos H. Aschehoug & Co. og  
Universitetsforlaget, Oslo, og er til salgs hos alle bokhandlere.

ISBN 82-537-2031-9  
ISSN 0333-3787