


NOREGS OFFISIELLE STATISTIKK



UTDANNINGS- STATISTIKK

VAKSENOPPLÆRING 1982/83

EDUCATIONAL STATISTICS
ADULT EDUCATION 1982/83

STATISTISK SENTRALBYRÅ
CENTRAL BUREAU OF STATISTICS OF NORWAY

NOREGS OFFISIELLE STATISTIKK B 460



UTDANNINGSSTATISTIKK

VAKSENOPPLÆRING

1982/83

EDUCATIONAL STATISTICS

ADULT EDUCATION

1982/83

STATISTISK SENTRALBYRA
OSLO — KONGSVINGER 1984

ISBN 82-537-2052-1
ISSN 0332-8058

EMNEGRUPPE

(Byråets inndeling)

Utdanning

ANDRE EMNEORD

Arbeidsmarkedskurs

Kursvirksomhet

Opplysningsorganisasjoner

Studiearbeid

Voksenopplæring

FORORD

Denne publikasjonen gir opplysningar om all vaksenopplæring med unntak av brevskolar og bedriftsintern opplæring. Statistikken er utarbeidd etter same opplegg som i fjor, men det er gjort endringar i nokre tabellar. Kurs som før blei kalla yrkesopplæringskurs for vaksne, har no fått nemninga arbeidsmarknadskurs.

Ein del hovudtal frå denne statistikken er tidlegare gitt i Statistisk ukehefte nr. 11, 1984 og i serien Nye distriktstall.

I serien Norges offisielle statistikk, NOS Utdanningsstatistikk, gir Statistisk Sentralbyrå elles ut publikasjonane Grunnskoler, Videregående skoler, Universiteter og høgskoler, og Oversikt. Statistikken er utarbeidd under leiging av konsulent Liv Støren.

Statistisk Sentralbyrå, Oslo, 27. mars 1984

Arne Øien

Arild Jeber

PREFACE

This publication contains statistics on all adult education activities except the correspondence schools and schooling within the firms. The statistics are presented in the same design as last year, but there are some changes in a few tables. Courses previously called adult vocational education, are now called labour market courses.

The Central Bureau of Statistics in addition issues these publications in the series Educational Statistics: Primary Schools, Upper Secondary Schools, Universities and Colleges, and Survey.

The publication has been prepared under the supervision of Ms. Liv Støren.

Central Bureau of Statistics, Oslo, 27 March 1984

Arne Øien

Arild Jeber

INNHOLD

	Side
Figurregister	7
Tabellregister	7
Tekstdel	
1. Føremål	9
2. Opplegg og gjennomføring	9
2.1. Datagrunnlag	9
2.2. Omfang	9
2.3. Datainnsamling	9
3. Feilkjelder	10
4. Omgrep og kjennemerke	11
5. Bruk av tabellane og nokre hovudresultat	12
5.1. Bruk av tabellane	12
5.2. Samanlikningar med tidlegare statistikkar	12
5.3. Nokre hovudresultat	12
Tekst på engelsk	14
Figurdel	19
Tabelldel	22
Vedlegg	
1. Vaksenopplæring. Spørreskjema	81
2. Rapportskjema for vaksenopplæringstiltak. Spørreskjema	83
3. Melding om påbegynt/avsluttet arbeidsmarkeds kurs. Spørreskjema	85
Utkomne publikasjonar	
Tidlegare utkome på emneområdet	87
Publikasjonar sende ut frå Statistisk Sentralbyrå etter 1. januar 1983	88
Standardar for norsk statistikk (SNS)	94

Standardteikn i tabellar

- .. Oppgåve manglar
- Null
- 0,0 Mindre enn 0,05 av den brukte eininga

CONTENTS

	Page
Index of figures	8
Index of tables	8
 Text	
1. Purpose	14
2. Survey design	14
2.1. Data	14
2.2. Scope	14
2.3. Collection of data	14
3. Errors	15
4. Terms and variables	15
5. Use of tables and some main results	16
5.1. Use of tables	16
5.2. Comparability to other surveys	17
5.3. Some main results	17
 Figures	 19
 Tables	 22
 Annexes	
1. Adult education. Questionnaire	81
2. Report on adult education activities. Questionnaire	83
3. Labour market courses. Questionnaire	85
 Publications	
Previously issued on the subject	87
Publications issued by the Central Bureau of Statistics since 1 January 1983	88
Standards for Norwegian Statistics (SNS)	94

Explanation of Symbols in Tables

- .. Data not available
- Nil
- 0,0 Less than 0,05 of
unit employed

FIGURREGISTER

	Side
1. Deltakarar i prosent av folkemengde over 15 år. Fylke. 1976/77 og 1982/83	19
2. Deltakarar etter kjønn og fagfelt. 1982/83	20
3. Opplysningsorganisasjonar. Deltakarar etter organisasjon. 1969 - 1982/83	21

TABELLREGISTER

VAKSENOPPLÆRING GENERELT

1. Kurs og deltakarar. Fylke. 1980/81 - 1982/83	22
2. Kurs, deltakarar og timar. Fylke	23
3. Deltakarar etter arrangørtype. Fylke	24
4. Deltakarar etter fagfelt. Fylke	25
5. Deltakarar etter timetal for kurset, kjønn og arrangørtype. Absolutte tall og prosent ...	26
6. Kurs, deltakarar og timar, etter næring for arrangøren	27
7. Kurs og deltakarar, etter når kurset gikk føre seg og næring for arrangøren	29
8. Kurs, deltakarar og timar, etter arten av utdanning (einskildutdanningar)	32
9. Deltakarar etter undervisningsform og arten av utdanning (faggrupper)	42
10. Kurs og timar, etter undervisningsform og arten av utdanning (faggrupper)	47
11. Kurs etter timetal for kurset, fagfelt og utdanningens nivå. Prosent	53

OPPLYSNINGSORGANISASJONAR

12. Opplysningsorganisasjonar. Deltakarar etter kjønn og organisasjon. 1980/81 - 1982/83 ...	54
13. Opplysningsorganisasjonar. Kurs og undervisningstimar, etter organisasjon. 1980/81 - 1982/83	55
14. Opplysningsorganisasjonar. Deltakarar etter fagfelt og organisasjon	56
15. Opplysningsorganisasjonar. Deltakarar etter organisasjon. Fylke	60
16. Opplysningsorganisasjonar. Undervisningstimar etter organisasjon. Fylke	62
17. Opplysningsorganisasjonar. Deltakarar etter type tiltak. Fylke	64
18. Opplysningsorganisasjonar. Statstilskott etter type tiltak. Fylke. 1 000 kr	65

ARBEIDSMARKNADSKURS

19. Arbeidsmarknadskurs. Kurs, kursplassar, søkjarar og deltakarar. Skolefylke	66
20. Arbeidsmarknadskurs. Kurs, kursplassar, søkjarar og deltakarar, etter kurstyp	67
21. Arbeidsmarknadskurs. Deltakarar og grunn til avbrot. Skolefylke	73
22. Arbeidsmarknadskurs. Deltakarar og grunn til avbrot for menn og kvinner i ulike aldersgrupper	74
23. Arbeidsmarknadskurs. Mannlege og kvinnelege deltakarar i ulike aldersgrupper, etter situasjon før kurset starta. Prosent	75
24. Arbeidsmarknadskurs. Deltakarar etter situasjon da kurset slutta. Prosent. Skolefylke .	76
25. Arbeidsmarknadskurs. Deltakarar i ulike kurstypar, etter situasjon da kurset slutta. Prosent	77
26. Arbeidsmarknadskurs. Deltakarar i grupper for kjønn og alder og i ulike kurstypar, etter rett til dagpensar. Prosent	78

VAKSENOPPLÆRING I FORSVARET

27. Vaksenopplæring i Forsvaret. Kurs, deltakarar, timar med lærar og deltakartimar, etter arten av utdanning	79
---	----

INDEX OF FIGURES

	Page
1. Participants in per cent of population over 15 years. County. 1976/77 and 1982/83	19
2. Participants by sex and field of study. 1982/83	20
3. Popular education organizations. Participants by organization. 1969 - 1982/83	21

INDEX OF TABLES

GENERAL ADULT EDUCATION

1. Courses and participants. County. 1980/81 - 1982/83	22
2. Courses, participants and lessons. County	23
3. Participants by type of organizer. County	24
4. Participants by field of study. County	25
5. Participants by number of lessons, sex and type of organizer. Numbers and per cent	26
6. Courses, participants and lessons, by industry of organizer	27
7. Courses and participants, by when course was held and industry of organizer	29
8. Courses, participants and lessons, by type of education (programmes)	32
9. Participants by mode of education and type of education (programme groups)	42
10. Courses and lessons, by mode of education and type of education (programme groups)	47
11. Courses by number of lessons, field and level of study. Per cent	53

POPULAR EDUCATION ORGANIZATIONS

12. Popular education organizations. Participants by sex and organization. 1980/81 - 1982/83	54
13. Popular education organizations. Courses and lessons, by organization. 1980/81 - 1982/83	55
14. Popular education organizations. Participants by field of study and organization	56
15. Popular education organizations. Participants by organization. County	60
16. Popular education organizations. Lessons by organization. County	62
17. Popular education organizations. Participants by type of study activity. County	64
18. Popular education organizations. Government grants by type of study activity. County. 1 000 kroner	65

LABOUR MARKET COURSES

19. Labour market courses. Courses, course places, applicants and participants. School county	66
20. Labour market courses. Courses, course places, applicants and participants, by type of course	67
21. Labour market courses. Participants and cause of drop-out. School county	73
22. Labour market courses. Participants and cause of drop-out for males and females in different age groups	74
23. Labour market courses. Male and female participants in different age groups, by the situation at the beginning of the course. Per cent	75
24. Labour market courses. Participants by situation at the end of the course. Per cent. School county	76
25. Labour market courses. Participants in different types of course, by situation at the end of the course. Per cent	77
26. Labour market courses. Participants in groups for sex and age and in different types of course, by right to social security support. Per cent	78

ADULT EDUCATION IN THE ARMED FORCES

27. Adult education in the Armed Forces. Courses, participants, lessons with teacher and participant lessons, by type of education	79
---	----

1. FØREMÅL

Føremålet med vaksenopplæringsstatistikken er å gi eit samordna oversyn over all vaksenopplæring. Sidan hovudmålet er ein totaldekkjande statistikk, er kjennemerka avgrensa til dei mest naudsynte. Statistikken siktar meir mot eit breitt oversyn, enn mot særleg djuptgåande analysar.

Samstundes med at statistikken skal dekkje nasjonale statistikkkrav, har ein òg teke omsyn til internasjonale oversyn over vaksenopplæring. Statistikken følgjer difor i hovuddrag tilrådingar UNESCO har gitt om vaksenopplæringsstatistikk.

2. OPPLÈGG OG GJENNOMFØRING

2.1. Datagrunnlag

Opggåvene til statistikken er henta inn på dei skjema som er viste i vedlegga 1, 2 og 3. Skjemaet i vedlegg 1 Vaksenopplæring er eit reint statistikkskjema, medan skjema i vedlegg 2 blir nytta i rutine for søknad om statstilskott. Skjema i vedlegg 3 blir nytta av Arbeidsdirektoratet for melding om arbeidsmarknadskurs. Oppgåvene over vaksenopplæringa i Forsvaret er henta frå Forsvaret sin eigen statistikkrapport.

2.2. Omfang

I vaksenopplæringsstatistikken er omgrepet vaksenopplæring definert som:

1. Grunnutdanningar som det finst paralellar til innan det ordinære utdanningssystemet, men som er utforma særskilt for vaksne. Med vaksne skal ein her forstå personar som har hatt avbrot i den normale, kontinuerlege vegen gjennom utdanningssystemet.
2. Utdanningar utan paralellar innan det ordinære utdanningssystemet, t.d. etterutdanning og friviljug studieverksemd.

Vidare inneheld statistikken opplysningar berre om formell vaksenopplæring. At eit vaksenopplæringstiltak er formelt, vil seie at deltakarane på eitt eller anna vis kan registrerast av den som skapar til kurset. Ein kan til dømes ikkje registrere einssilde personar som følgjer undervisningsprogram i radio eller fjernsyn. Men dersom denne undervisninga blir støtta av undervisning i gruppe, vil ho kunne vere med i statistikken som kurs i samband med sendingar i radio og fjernsyn (sjå avsnittet om undervisningsform under Omgrep og kjennemerke, side 10). Det er sett ei nedre grense på 8 undervisningstimar fordelt over minst 2 dagar for at eit tiltak er teke med i statistikken.

I prinsippet skal statistikken dekkje all vaksenopplæring etter definisjonen ovanfor. Statistikken har enno ikkje nådd dette målet. Nokre klart avgrensa deler av vaksenopplæringsverksemda er inntil vidare haldne utanfor statistikken. Som døme på dette kan ein nemne at brevskolane i det heile ikkje er tekne med. Dette gjeld individuelle brevkurselevar. Brevringar er registrerte i den organisasjonen som arrangerer ringen, like eins er støtteundervisning til brevkurselevar med i statistikken. Statistikken omfattar ikkje intern opplæring i private verksemdar eller opplæring ved kjøreskolar. Datamaterialet frå Forsvaret er berre tilgjengeleg i form av samanfatta rapportar og er difor ikkje integrert i statistikken. Denne verksemda er synt i særskilt tabell.

2.3. Datainnsamling

For tiltak som er arrangerte av godkjende opplysningsorganisasjonar med allmenn rett til stats-tilskott er innhentinga av oppgåver til statistikken knytta til dei administrative rutine som gjeld for søknad om tilskott. Ein kopi av dei skjema arrangørane sender til Kyrkje- og undervisningsdepartementet går til Statistisk Sentralbyrå. Til dei vaksenopplæringsarrangørane som ikkje fell inn under

desse ordningane, sender Byrået statistikkskjema anten direkte til den som skipar til kurset, eller til overordna organ. Såleis blir oppgåvene over vaksenopplæring i dei offentlege skolane henta inn frå skolestyre og fylkesskolestyre. Datainnhentinga er elles knytta til eit register over organisasjonar og institusjonar som ein kjenner til er tilskiparar av vaksenopplæringskurs. Nokre slike organisasjonar er godkjende som studieorganisasjon, men har ikkje allmenn rett til tilskott.

I samråd med Arbeidsdirektoratet er oppgåvene over arbeidsmarknadskurs henta inn gjennom ein eigen rutine frå og med 1977/78. Kurs og deltakarar inngår i den samla vaksenopplæringsstatistikken, men arbeidsmarknadskursa blir i tillegg presenterte i særskilde tabellar. For desse kursa er det registrert nokre ekstra kjennemerke, som t.d. talet på søkjarar og alder til deltakarane.

Oppgåvene over vaksenopplæringa i Forsvaret blir henta frå meldingar som Forsvaret lagar. Sidan desse dataene er av ein slik art at dei ikkje let seg integrere i den vanlege statistikken, er vaksenopplæringa i Forsvaret frå og med 1977/78 ikkje kome med i den samla statistikken. Vaksenopplæringsverksemda i Forsvaret er synt i særskild tabell bakerst i publikasjonen (tabell 27).

3. FEILKJELDER

I all statistikk vil det vere eit visst omfang av feil. I ein totalstatistikk vil det for det første vere feil som har samanheng med at den bestanden ein granskar ikkje er identisk med den bestanden ein ønskjer å seie noko om. For det andre kan det knytte seg feil til oppgaveinnhentinga og arbeidet med statistikken.

I vaksenopplæringsstatistikken er risikoen for feil av det første slaget særleg stor. Ein del av vaksenopplæringsarrangørane kan ein ikkje finne fram til i sentrale register. For dei arrangørane som heller ikkje er omfatta av administrative rutinar, har ein teke i bruk ulike kjelder for å bygge opp eit oppgaveinnkrevjingsregister over institusjonar, organisasjonar osv. som har halde kurs. Med ein slik framgangsmåte må ein rekne med at det er einingar som har arrangert eitt eller fleire vaksenopplæringskurs som ein ikkje har fått sendt statistikkskjema til. Sidan dei kjeldene Byrået har nytta truleg sikrar at alle større vaksenopplæringsarrangørar er registrerte, vil det vere lite av vaksenopplæringa som fell utanfor statistikken.

Datainnhentinga frå opplysningsorganisasjonane, som gjeld storparten av vaksenopplæringsverksemda, er knytta til rutinane for søknad til Kyrkje- og undervisningsdepartementet om statstilskott. Sidan oppgavegivarane naturleg nok ønskjer tilskott til alle kurs, kan ein rekne med at heile den verksemda som har rett til tilskott blir registrert.

Av dei oppgavegivarane Byrået har hatt direkte kontakt med, har ein klart å få inn skjema frå nær sagt alle. Ein kan òg rekne med at desse stort sett har teke med alle tiltak.

Utan at ein kan talfeste nokon feilmargen, reknar Statistisk Sentralbyrå med at fråfallet ikkje svekkar kvaliteten til statistikken i avgjerande grad.

I delar av materialet er nokre av rubrikkane på skjemaet ikkje fylte ut. Særleg manglar ein oppgåver over ei fordeling av deltakarane etter kjønn, og oppgåver over timetal. Manglande og feilaktige opplysningar er så langt råd er retta opp ved kontakt med oppgavegivarane. I nokre tilfelle der timetalet ikkje er opplyst, har ein fått oppgåver over kor mange gonger kursdeltakarane har vore samla. For desse kursa er timetalet utrekna frå eit gjennomsnitt på 3 timar pr. gong.

Av feil som kjem opp under arbeidet i Byrået, kan ein særleg nemne klassifisering av tiltaka etter arten av utdanning. Mange vaksenopplæringskurs har eit fagleg innhald som gjer dei vanskelege å gruppere innafor ramma av Standard for utdanningsgruppering. Berre i den tabellen som gir den mest detaljerte oppdelinga eller arten av utdanning, kan ein tenkje seg at feilgruppering spelar noka rolle.

4. OMGREP OG KJENNERMERKE

Den statistiske eininga som arbeidet med vaksenopplæringsstatistikken er knytta til, er kurs eller tiltak. Med kurs skal ein her forstå at undervisninga går føre seg i ei gruppe. Elevar som får opplæring ein og ein, er difor ikkje rekna med. Ved førstegongsutdanning av funksjonshemma er kurs med berre ein deltakar rekna med.

Til kvart kurs er desse kjennemerka knytta: Arrangør, arten av utdanning, kursstad, talet på studietimar, når undervisninga går føre seg og undervisningstype. Deltakarane er grupperte etter kjønn.

Lov om vaksenopplæring fordeler ansvaret for ulike delar av vaksenopplæringa mellom offentlege og private arrangørar. Staten har ansvar for alternativ førstegongsutdanning for vaksne, etterutdanning ved høgre utdanningsinstitusjonar og arbeidsmarknadskurs. Fylkeskommunen (fylkesskolestyret) har ansvar for førstegongsutdanning for vaksne og etterutdanning ved utdanningsinstitusjonar på den vidaregåande skolens nivå. Kommunen (skolestyret) har ansvar for førstegongsutdanning for vaksne i grunnskolen. Organisasjonanes oppgåve er studiearbeid blant vaksne som ikkje er bunde av bestemte pensar og eksamener. Dei kan òg engasjere seg i alternativ førstegongsutdanning, og i regulær førstegongsutdanning som eit avvik frå den normale arbeidsdelinga.

I denne publikasjonen er arrangør klassifisert etter Standard for næringsgruppering og etter eigartilhøve. I tabellane er det gitt inndelingar etter næring for arrangøren eller etter arrangørtype. Næring for arrangøren er gitt i næringsundergrupper (1.-5. siffer av næringsstandarden). Arrangørtype er ei inndeling i seks grupper basert på næring og eigartilhøve.

Arten av utdanning er klassifisert etter Standard for utdanningsgruppering. Det har vore naudsynt å klassifisere utdanningar som ikkje er tekne med blant einskildutdanningane i standarden. Mellom anna har ein ofte klassifisert utdanningar med ubestemt utdanningsnivå. I tabellane vil ein heller ikkje finne noka hovudinndeling etter nivå. Som oftast er det nytta ei inndeling etter faggrupper, der ein ser bort i frå nivåinndeling (2.-3. siffer i utdanningsstandarden).

Kursstaden. Kvart kurs er gruppert etter kva for ein kommune det er halde i. I denne publikasjonen er det berre nytta inndeling etter fylke. Tabellar med kommunetal for heile landet finst utrykte, og er elles publiserte i serien Nye distriktstall.

Talet på studietimar. For mange føremål er dette truleg det beste målet på vaksenopplæringsaktiviteten. Dei timane det har vore undervist av lærar er skilt ut.

Når går kurset føre seg? Ein skil mellom dagtid, kveldstid, både dag- og kveldstid og internatkurs. Med internatkurs skal ein forstå alle kurs der deltakarane normalt ikkje bur på heimstaden medan kurset varar.

Undervisningsform. Ein deler kursa inn i desse undervisningsformene: 1. Kurs med lærar. 2. Klasse/studiering utan lærar. 3. Gruppeundervisning kombinert med eit brevkurs. Dette kan vere brevringer, eller det kan vere støtteundervisning i klasse for brevkurselevar. 4. Kurs i samband med sendingar i radio eller fjernsyn.

Type tiltak. Når det gjeld verksemda i opplysningsorganisasjonar med rett til tilskott, deler ein kursa inn i samsvar med grupperinga i lova om vaksenopplæring: 1. Studiering med lærar. 2. Studiering utan lærar. 3. Organisasjonsbrevring. 4. Studiering på høgre nivå. 5. Tiltak etter §24 nr. 1 (særskilde vaksenopplæringstiltak). 6. Tillitsmannskurs jf. §24 nr. 2. 7. Kurs for medarbeidarar jf. §19 nr. 2. I tillegg kjem tiltakstypen Studiering delvis med lærar.

Statstilskott. Statistikken inneheld berre opplysningar om statstilskott til studiearbeid i opplysningsorganisasjonar som har allmenn rett til tilskott. Opplysningane gjeld stønad knytta direkte til dei einskilde kursa, og ikkje anna stønad til den einskilde organisasjonen. Talet for statstilskott vil ikkje naudsynleg tilsvare det faktisk utbetala tilskottet, sidan talet som oftast byggjer på søknader frå den einskilde arrangøren.

For arbeidsmarknadskurs er det registrert ein del ekstra kjennemerke, som bustadskommune, situasjon før og etter tiltak, rett til dagpengar, årsak til slutt, alder og talet på søkjarar.

5. BRUK AV TABELLANE OG NOKRE HOVUDRESULTAT

5.1. Bruk av tabellane

Som prinsipp for publiseringa av denne statistikken har ein valt å la tabellar som dekkjer alle former for vaksenopplæring få størst plass. Særskilde tabellar er likevel tekne med for å dekkje tiltak i folkeopplysningsorganisasjonane, arbeidsmarknadskurs som lekk i arbeidsmarknadspolitikken og vaksenopplæring i Forsvaret.

Tabellane kan delast inn i to hovudtypar: Tabellar som gir fordeling etter type arrangør, og etter arten av utdanning. Som teljeeining er det nytta både kurs, deltakarar og undervisningstimar, men med hovudvekt på deltakartal. Ein må då ta omsyn til at mange har vore med på meir enn eitt kurs i skoleåret. Talet på deltakarar er difor høgare enn talet på personar som har vore med. Tidlegare granskningar, som t.d. i publikasjonen Vaksenopplæring 1969 - 1974, nr. 26 i serien Statistiske analyser frå Statistisk Sentralbyrå, viser at ein kan rekne at kvar person er med på 1 1/2 kurs i gjennomsnitt.

I nokre oversiktstabellar først i publikasjonen vil ein finne tal for aktiviteten i fylka (sidene 22-25). Sidan det gjeld kursstad, gir tabellane ikkje direkte uttrykk for bustadfylket til deltakarane.

Med omsyn til tabellen over statstilskott bør ein vere varsam med å samanlikne direkte med dei årlege budsjetta. Dette følgjer av tilhøve nemnd i avsnitt 4, av at oppgaver manglar for nokre av kursa og av di vaksenopplæringsstatistikken følgjer skoleåret.

5.2. Samanlikningar med tidlegare statistikkar

Vaksenopplæringsstatistikken for 1982/83 er utarbeidd etter same opplegg som første gongen blei nytta for 1975/76. Samanlikningar med tidlegare år enn 1975/76 kan ein difor gjere berre for arbeidsmarknadskurs (yrkesopplæringskurs for vaksne) og tiltak i folkeopplysningsorganisasjonane.

Som følgje av omlegginga av statistikken var det ein svipt i registreringa for 1975/76 som er rekna ut til om lag 30 000 deltakarar. Vaksenopplæringa i Forsvaret har ikkje vore med i den vanlege statistikken sidan 1976/77, då den hadde 22 676 deltakarar. Heller ikkje i denne publikasjonen er verksemda i Forsvaret med i den samla statistikken (tabellane 1-11), men er presentert særskild i tabell 27.

5.3. Nokre hovudresultat

Denne statistikken syner at 1 027 495 deltakarar var med på 91 224 vaksenopplæringskurs i 1982/83. Talet på studietimar var 3,5 millionar, eller i gjennomsnitt 39 timar pr. kurs. Av deltakarane var 55 prosent kvinner. Talet på deltakarar var nær ein tredel av folketalet over 15 år. I desse tala er vaksenopplæringa i Forsvaret ikkje rekna med.

Samanlikna med 1981/82 var det ein nedgang på 4 prosent i talet på deltakarar og 5 prosent i talet på kurs.

Det er første gongen sidan statistikken tok til at ein registrerar ein klår nedgang i totaltalet for kurs og deltakarar. Det var i første rekkje verksemda til opplysningsorganisasjonane som gjekk attende. Desse hadde samla ein nedgang på 7 prosent både i talet på deltakarar og i talet på kurs. Vaksenopplæring arrangert av offentlege skolar og andre offentlege arrangørar synte derimot klår auke. Deltakartalet hos offentlege skolar auka særleg mykje i Akershus; hos andre offentlege arrangørar særleg mykje i Oslo. Desse to fylka var òg dei einaste som hadde ein auke i talet på deltakarar i høve til folkemengda. Høgast deltaking i høve til folkemengda over 15 år hadde Nord-Trøndelag, med nær 42 prosent. Lågast låg Buskerud med 25 prosent.

Opplysningsorganisasjonane har ei dominerande stilling innan vaksenopplæringa, med 84 prosent av alle deltakarane og 70 prosent av undervisningstimane. I tidlegare år dekte Arbeidernes Opplysningsforbund og Folkeuniversitetet meir enn halvparten av deltakartalet til opplysningsorganisasjonane.

I 1982/83 hadde denne delen gått ned til 42 prosent. Det er særleg verksemda til Fellestrådet for Sang- og Musikkorganisasjonene i Norge som har auka sterkt dei siste åra, og i 1982/83 hadde Fellestrådet fleire kursdeltakarar enn Folkeuniversitetet.

Dei fleste vaksenopplæringskursa er korte. Såleis var 85 prosent av kursa, med 78 prosent av deltakarane, kortare enn 50 studietimar.

Det var flest deltakarar på kurs innan fagfeltet humaniora og estetikk, med 39 prosent av deltakarane. Dette fagfeltet dekkjer mellom anna historie, språk, kunst og musikkfag. Fagfeltet administrasjon, økonomi, samfunnsvitenskap og jus hadde 25 prosent av deltakarane.

Det meste av vaksenopplæringa går føre seg på kveldstid. Den vanlegaste undervisningsforma var klasse- eller gruppeundervisning med lærar.

På arbeidsmarknadskurs var det 12 740 deltakarar mot 11 296 året før.

1. PURPOSE

The educational statistics aim to present an aggregated survey of all adult education. As the principal purpose with the statistics is total coverage, the characteristics are limited to what is strictly necessary. The statistics aim at a broad survey, more than profound analyses.

In addition to the meeting of national needs for statistics, international statistics on adult education are also brought into consideration. Therefore the main pattern of the statistics is based on the UNESCO recommendations for statistics on adult education.

2. SURVEY DESIGN

2.1. Data

The statistical material is compiled on the questionnaires given as annexes 1, 2 and 3.

The questionnaire in annex 1 (Adult education) is a mere statistical one, while the form in annex 2 is used in applying for state grants. The Directorate of Labour uses the form in annex 3 to report the labour market courses. Data on adult education in the Armed Forces are drawn from a statistical report produced by the Armed Forces.

2.2. Scope

In the statistics on adult education the concept adult education is defined as:

1. Basic educations with parallels within the ordinary educational system especially organized for adult persons. "Adult persons" here means persons who had interruption(s) in the normal proceeding through the educational system.
2. Educations without parallels within the ordinary educational system, for instance continuing education and voluntary studying.

Further, the statistics include only data on formal adult education. An adult education activity is formal when the organizer somehow registers the participants. It is for example impossible to register single persons who follow educational transmissions in radio or television. But if this education is supplied by education in a group, this could be included in the statistics as course connected to radio and television transmission. (See section on mode of education under Terms and variables, page 16.) To be included in the statistics, a programme must have a duration of at least two days, and at least eight hours of study.

In principle, the statistics will cover all adult education by the above-mentioned definition, but it has not yet reached this aim. Therefore, some well-defined fields of the adult education activity are temporarily excluded from the statistics. Postal tuition, for instance, is entirely excluded for the present. This concerns individual pupils at correspondence courses. Correspondence circles are registered in the organization arranging the circle, and supplementary education to correspondence courses is likewise included in the statistics. Internal training in establishments and driving schools is excluded. As the data on adult education in the Armed Forces are available only in summarized reports, these data are not integrated in the statistical material. Data on this activity are reported in a separate table.

2.3. Collection of data

Regarding educational activities which are arranged by organizations approved as educational organizations and generally entitled to state grants, the collection of statistical data is linked to the applications for such grants.

The Central Bureau of Statistics receives a copy of the forms sent by the organizer to the Ministry of Church and Education. Organizers outside these routines, receive questionnaires directly from the Bureau or via superior bodies. Thus, information on adult education in public schools is compiled from municipal and county municipal school authorities. Other collection of data is connected to a register on bodies and institutions which are known to be organizers of educational activities.

In co-operation with the Directorate of Labour the statistics on labour market courses are prepared through a special routine. Courses and participants are included in the total statistics, but data on the labour market courses are also reported in separate tables. These tables include supplementary variables such as number of applicants and participants by age.

Data on adult education in the Armed Forces are collected from reports from the Armed Forces. As from 1977/78 these data have not been integrated in the total statistics. Data on this activity are reported in a separate table (table 27).

3. ERRORS

All statistics are suffering from a certain range of errors. The errors in statistics with total coverage are primarily due to the fact that the population investigated is not identical with the population we wish to describe. Secondly, collection and processing errors occur. Statistics on adult education are especially likely to be suffering from the first one of the above-mentioned error types. Some of the organizers of adult education are not to be found in central registers.

Regarding organizers not included in administrative routines, different sources are used to develop a register of institutions, organizations etc. organizing courses. Following such a practice, we must allow for the omission of bodies who have organized one or more courses of adult education. But the sources of the Bureau secure the inclusion of all larger organizers, so that only a small part of the adult education is not covered by the statistics. Data collection from the popular education organizations, which cover most of the adult education, is linked to the routines for state grant applications through the Ministry of Church and Education. We assume the informants from natural reasons to wish state grant for all courses, and thus, that the entire activity which is entitled to state grants is registered.

The Bureau has received questionnaires from almost all the informants directly contacted, and we assume that nearly all course arrangements are included.

Without giving figures for the margin of error, the Central Bureau of Statistics does not hold the non-response to impair seriously the quality of the statistics.

Parts of the material suffer from incomplete forms. They particularly lack data on sex distribution of the participants and data on number of lessons. This information is procured, as far as possible, by contact with the informants. In cases when the number of meetings, but not the number of lessons is reported, the latter is estimated from an average of 3 lessons per meeting.

Among the processing errors, especially those connected to classification of the activities by type of education ought to be mentioned. Many of the activities of adult education cover a sphere difficult to classify in accordance with the Norwegian Standard Classification of Education. Only the table presenting the most detailed classification by type of education, is assumed to suffer from those errors to some extent.

4. TERMS AND VARIABLES

Course or activity is the statistical unit in the statistics of adult education. Course here means that the education goes on in a group. Therefore, single pupils are excluded. As regards basic education for the handicapped, courses with only one participant are registered.

The variables linked to each course are: Type of organizer, type of education, place of tuition, number of lessons, when it takes place and type of instruction. The participants are distributed by sex.

According to the Act on adult education the responsibility for various parts of the adult education is divided between different public and private organizers. The duty of the popular educational organizations is to organize voluntary studying for adults, which is not bound to fixed syllabus and examination requirements. These organizations may also engage in basic education which as a rule is the responsibility of public authorities.

In this publication

organizer is classified according to the Standard Industrial Classification and by owner condition. The tables present distribution by industry of organizer or by type of organizer. Industry or organizer is classified by industry subgroup (1-5 digit).

Type of organizer is a classification in six groups based on industry and owner condition.

Type of education is classified according to Norwegian Standard Classification of Education. It was necessary to classify programmes not existing in the Standard. For instance programmes which could not be classified by educational level. Nor do the tables have any main classification by level. Most often a classification by programme group (2-3 digit) is used in the tables.

Place of education. The courses are grouped by the municipality in which they take place. In the present publication only distribution by county is used. Tables with municipal figures for the whole country exist unprinted and are otherwise published in the series New District Figures.

The number of lessons is probably the best measure of the adult education activity. Lessons conducted by a teacher are also separated.

When does the course take place? We distinguish between courses during daytime, in the evening, combination of the two and courses at boarding schools. Courses at boarding schools include all courses where the participants do not live at home.

Mode of education. The courses are divided into 3 types: 1. Course with teacher. 2. Class/study circle without teacher. 3. Instruction in groups, combined with a correspondence course. This may be letter circles or supporting instruction for correspondence course pupils. 4. Course connected to radio and television transmission.

Type of activity. Courses arranged by the popular education organizations are grouped according to the Act on adult education: 1. Study group with teacher. 2. Study group without teacher. 3. Letter circles in organizations. 4. Study group at higher level. 5. Activity according to §24 No. 1 (Special activities in adult education). 6. Shop steward courses according to §24 No. 2. 7. Courses for the staff according to §19 No. 2. In addition comes study group partly with teacher.

Government grants. The statistics only include information on government grants given to popular education organizations which have a general right to such grants. The data refer to grants given directly to the individual course and not to other types of financial support to the organizations. Since data on government grants are based on applications from the organizations, the data will not necessarily correspond to the actual given support.

The statistics on labour market courses include supplementary information such as place of residence, situation at the beginning and at the end of the course, right to social security support, cause of drop-out, the number of applicants and participants by age.

5. USE OF TABLES AND SOME MAIN RESULTS

5.1. Use of tables

The leading principle in the publishing of this statistics has been to give most space to tables covering all forms of adult education. Special tables are given for activities within popular education organizations, labour market courses and adult education in the Armed Forces.

The tables can be divided into two main types; tables presenting classification by type of organizer and by type of education. The units are course, participants and number of lessons, with particular stress on the number of participants. The fact that many persons have participated in more than one course during the school year should be taken into account. Therefore, the number of participants is higher than the number of persons actually involved. Previous investigations, for instance the findings presented in the publication *Adult Education 1969 - 1974*, No. 26 published in the series *Statistical Analyses (SA)* from the Central Bureau of Statistics, show an average of 1 1/2 course per person.

Figures on the activities in the counties are to be found in some survey tables, pages 22-25. As the tables refer to place of instruction, the participants' place of residence is not directly described.

As regards the table showing government grants, care should be taken with making direct comparisons to the annual budgets. This is ensued by circumstances mentioned in item 4, missing data on some of the courses and the fact that the data refer to the school year.

5.2. Comparability to other surveys

The statistics on adult education for 1982/83 are prepared according to the same pattern introduced from 1975/76. Comparisons with earlier years than 1975/76 are therefore possible only for labour market courses (adult vocational education) and activities within the popular education organizations.

As a result of the reorganization of the statistical routines, about 30 000 participants are missing in the statistics for 1975/76. Data on adult education in the Armed Forces have not been included in the statistical reports since 1976/77. That year altogether 22 676 participants took part in these courses. Figures on this activity for 1981/82 are not included as a part of the total figures as presented in tables 1-11, but are reported in a separate table.

5.3. Some main results

The statistics on adult education show that 91 224 courses with 1 027 495 participants were organized in 1982/83. The number of lessons was 3.5 millions, or an average of 39 lessons per course. 55 per cent of the participants were women. The number of participants was near one third of the population above 15 years of age. The adult education in the Armed Forces is not included in these figures.

Compared to 1981/82 there was a decrease of 4 per cent in the number of participants and a decrease of 5 per cent in the number of courses.

The popular education organizations had a decrease of 7 per cent both in the number of participants and in the number of courses, while the activity arranged by public schools and other public organizers increased.

As compared to the size of population above 15 years of age, Nord-Trøndelag had the highest activity level (42 per cent). The lowest activity level was registered in Buskerud (25 per cent).

The popular education organizations dominate the field of adult education, with 84 per cent of all the participants and 70 per cent of the number of lessons. The Workers' Educational Association and the Folk University covered 42 per cent of the participants within these types of organizations, compared to more than 50 per cent in previous years. There has been a high increase in the activity of the Association of Choirs and Musical Societies during the last years, and in 1982/83 this organization had a higher number of participants than the Folk University.

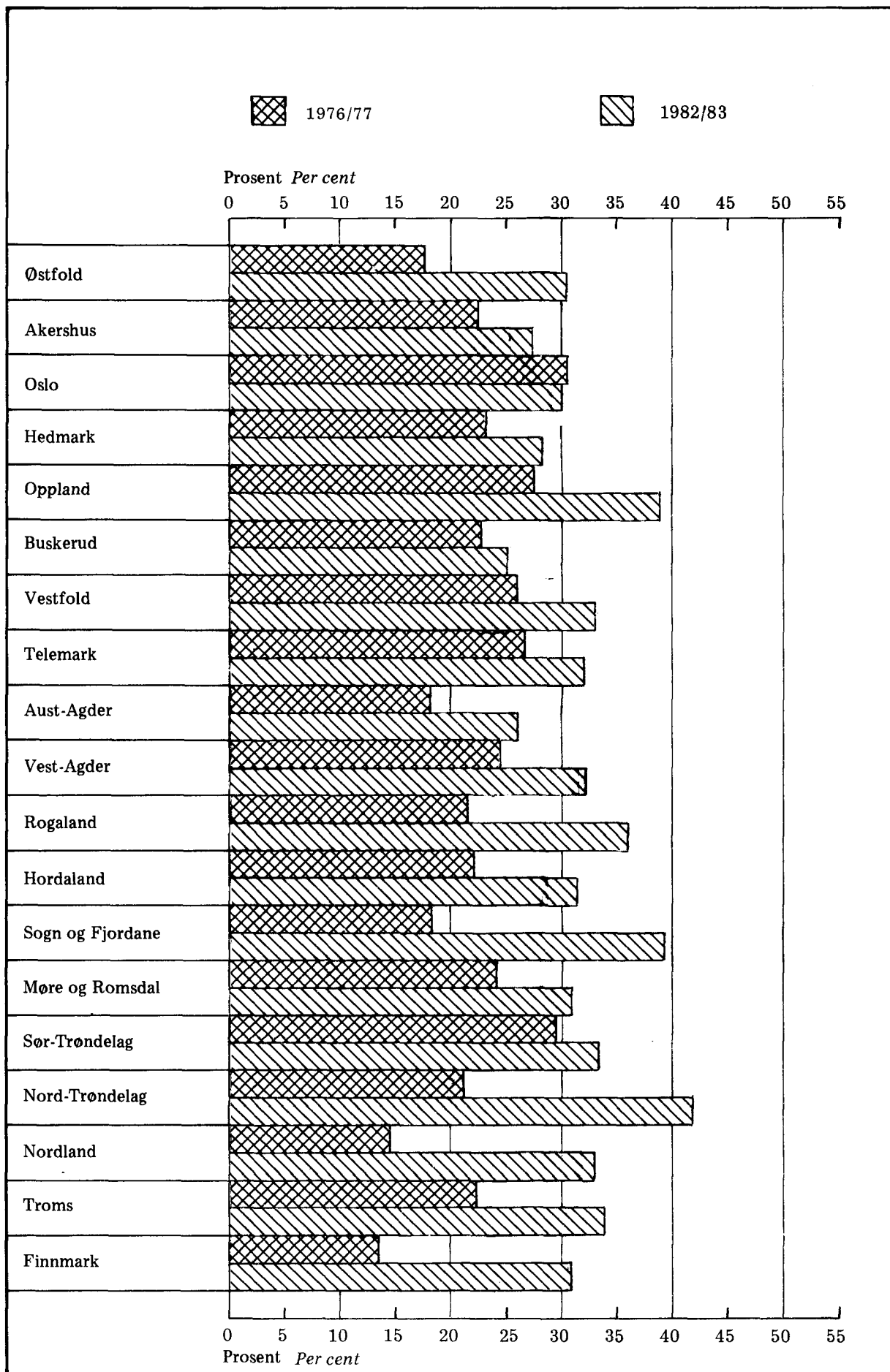
Most of the adult education courses are of short duration. Thus, 85 per cent of the courses, with 78 per cent of the participants, had less than 50 lessons.

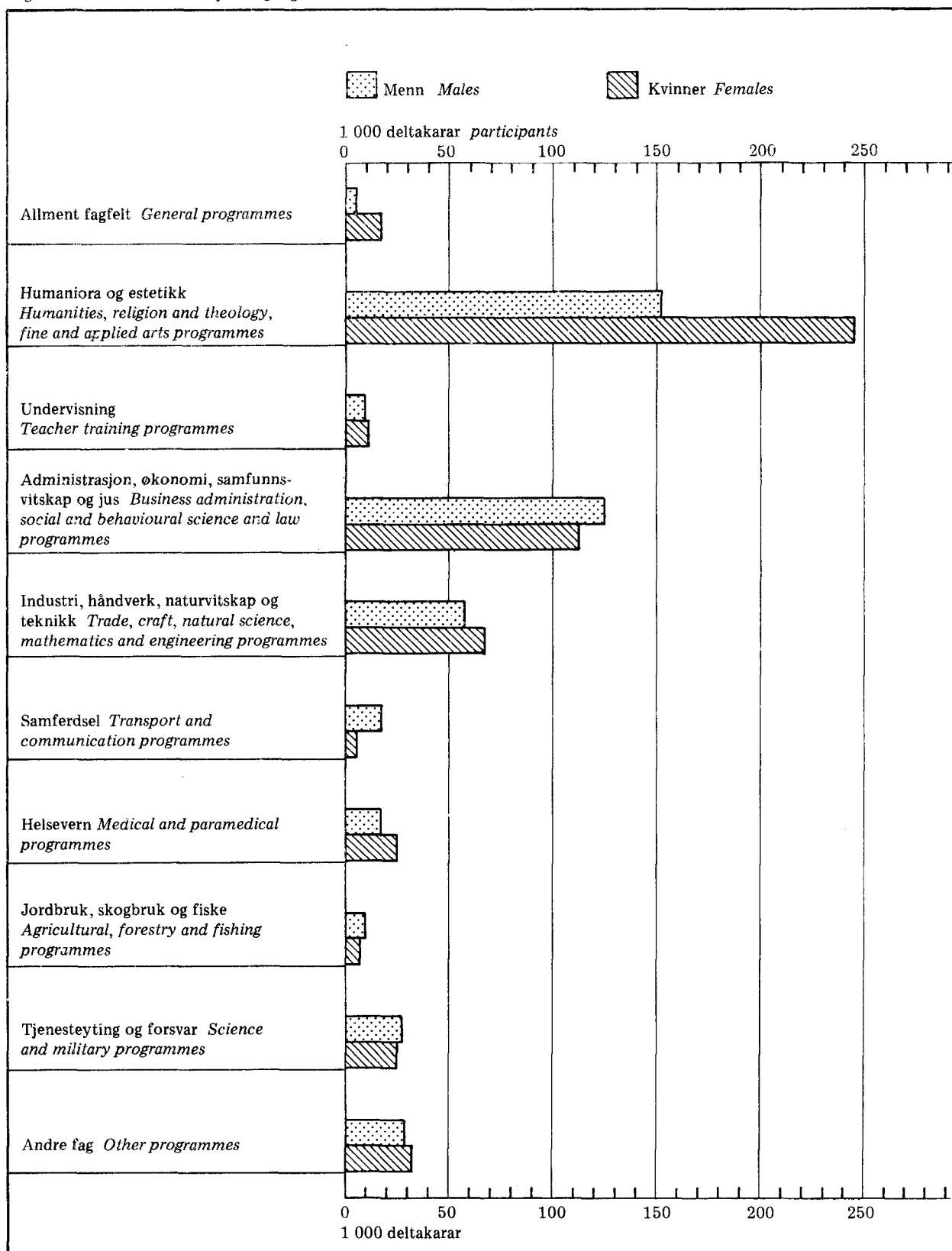
The field humanities, religion and theology and fine and applied arts programmes had the highest share of the total participants (39 per cent). The field commercial and business administration, social and behavioural science and legal programmes had 25 per cent of the participants.

Most adult education takes place in the evening. The most usual type of study activity is classes or groups with a teacher.

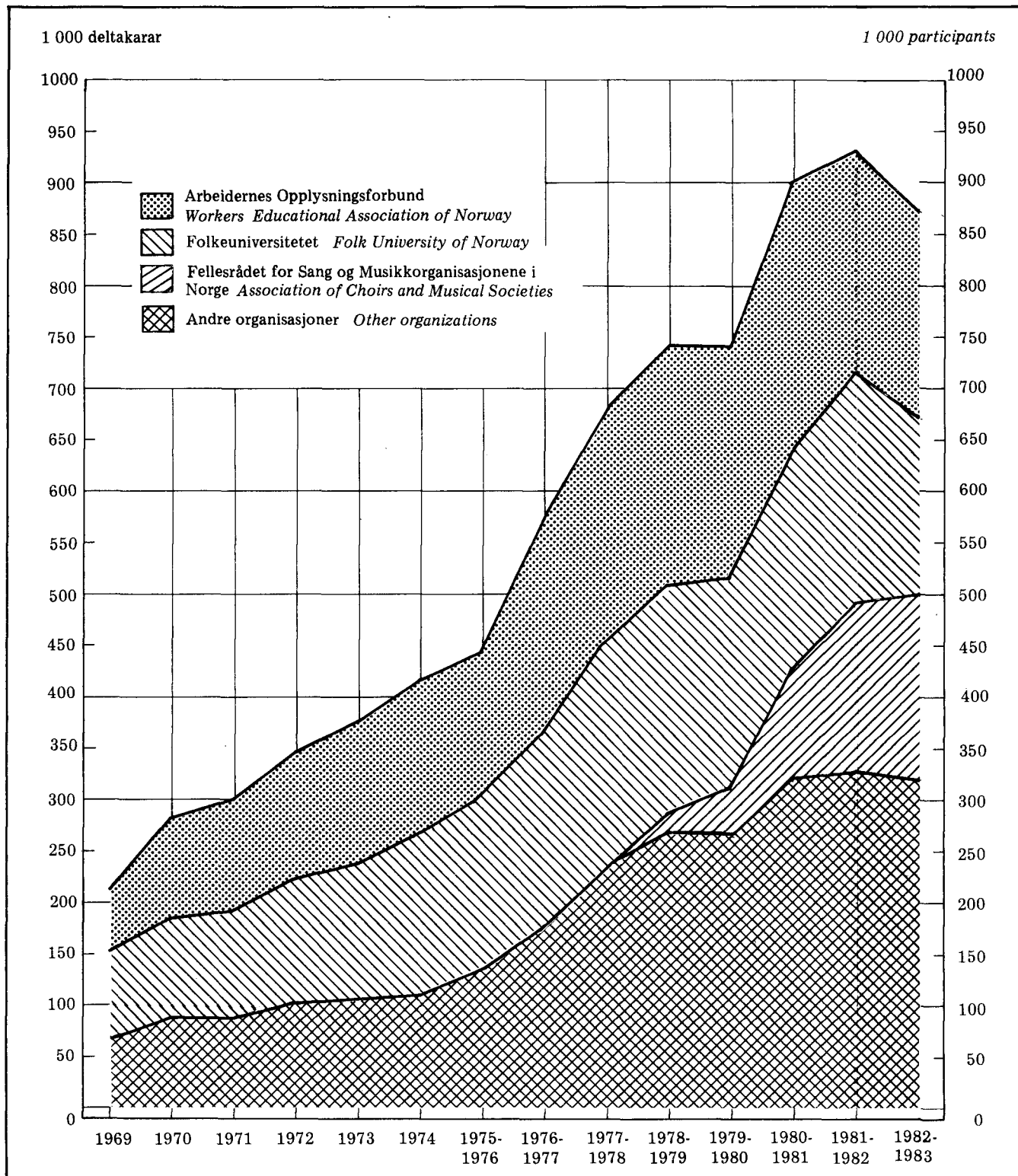
Labour market courses had 12 740 participants as compared to 11 296 the preceding year.

Figur 1. Deltakere i prosent av folkemengda over 15 år. Fylke. 1976/77 og 1982/83
 Participants in per cent of population over 15 years. County. 1976/77 and 1982/83



Figur 2. Deltakere etter kjønn og fagfelt. 1982/83 *Participants by sex and field of study. 1982/83*

Figur 3. Opplysningsorganisasjonar. Deltakarar etter organisasjon. 1969-1982/83
 Popular education organizations. Participants by organization. 1969-1982/83



11 1. Kurs og deltakarar. Fylke, 1980/81 - 1982/83 Courses and participants. County.
 1980/81 - 1982/83

e ty	Kurs Courses			Deltakarar Participants		
	1980/81	1981/82	1982/83	1980/81	1981/82	1982/83
t Total	97 020	96 099	91 224	1 052 872	1 075 275	1 027 495
old	6 633	6 524	5 649	58 319	62 273	55 718
shus	7 033	6 776	7 371	72 358	72 705	79 239
.....	9 329	9 400	8 915	117 844	111 593	114 223
mark	4 658	4 396	4 228	45 745	45 051	41 962
and	4 978	4 885	4 602	55 979	58 519	55 266
erud	4 544	4 170	3 896	47 616	46 600	42 376
.fold	5 475	5 115	4 786	51 979	53 272	48 069
mark	3 868	4 166	3 567	42 880	45 741	40 222
-Agder	2 275	1 592	1 622	22 600	18 103	18 268
:Agder	3 210	2 927	2 943	36 869	33 621	33 651
land	8 049	8 112	7 866	88 653	87 706	83 120
aland	7 661	8 161	8 523	83 458	87 502	94 071
og Fjordane	3 130	2 928	2 547	40 275	37 544	31 748
og Romsdal	4 545	4 564	4 323	51 817	55 356	54 864
Trøndelag	7 179	6 608	5 495	77 494	79 594	63 317
i-Trøndelag	3 825	3 881	3 493	39 190	42 956	39 743
land	4 978	5 547	5 772	52 539	59 742	61 346
is	3 441	3 819	3 238	35 887	39 841	37 199
mark	1 907	2 010	1 645	20 405	21 127	17 708
bard	33	31	21	340	354	256
indet Abroad	41	40	42	771	618	493
ogitt Unknown	228	447	680	9 854	15 457	14 636

Tabell 2. Kurs, deltakere og timer. Fylke Courses, participants and lessons. County

Fylke County	Kurs Courses	Deltakere Participants				I prosent av folkemengde over 15 år In per cent of population over 15 years	Timer Lessons
		I alt Total	Menn Males	Kvinner Females	Uoppgitt Unknown		
1980/81	97 020	1 052 872	451 427	578 907	22 538	33,6	3 371 028
1981/82	96 099	1 075 275	459 452	592 792	23 031	34,1	3 465 162
1982/83	91 224	1 027 495	449 944	552 945	24 606	32,3	3 541 006
1982/83							
Østfold	5 649	55 718	24 190	30 032	1 496	30,5	189 599
Akershus	7 371	79 239	31 635	46 453	1 151	27,5	259 436
Oslo	8 915	114 223	45 155	64 329	4 739	30,1	389 718
Hedmark	4 228	41 962	18 731	22 375	856	28,3	141 686
Oppland	4 602	55 266	28 321	26 111	834	38,8	170 715
Buskerud	3 896	42 376	18 865	21 814	1 697	25,0	137 965
Vestfold	4 786	48 069	19 941	26 395	1 733	32,8	192 945
Telemark	3 567	40 222	16 828	22 779	615	31,9	137 605
Aust-Agder	1 622	18 268	7 721	10 143	404	26,2	71 531
Vest-Agder	2 943	33 651	13 306	19 689	656	32,3	128 455
Rogaland	7 866	83 120	37 562	44 555	1 003	36,0	286 101
Hordaland	8 523	94 071	41 128	51 592	1 351	31,4	292 797
Sogn og Fjordane	2 547	31 748	14 087	17 183	478	39,4	101 626
Møre og Romsdal	4 323	54 864	24 549	29 654	661	30,6	179 737
Sør-Trøndelag	5 495	63 317	27 868	33 999	1 450	33,3	177 793
Nord-Trøndelag	3 493	39 743	17 884	21 421	438	41,6	149 014
Nordland	5 772	61 346	28 621	31 755	970	33,0	277 044
Troms	2 238	37 199	17 192	19 343	664	33,6	155 482
Finnmark	1 645	17 708	8 257	9 167	284	30,9	79 616
Svalbard	21	256	109	147	-	..	1 054
Utlandet Abroad	42	493	256	237	-	..	1 810
Uoppgitt Unknown	680	14 636	7 738	3 772	3 126	..	19 277

Tabell 3. Deltakarer etter arrangørtype. Fylke Participants by type of organizer. County

Fylke County	Deltakarer i alt Partici- pants, total	Offentlege skolar Public schools	Andre offentlege arrangørar Other public organizers	Private skolar Private schools	Andre private arrangørar Other private organizers	Opp- lysnings- organisa- sjonar Popular education organiza- tions	Andre organisa- sjonar Other organiza- tions
1980/81	1 052 872	79 349	26 497	12 771	2 901	901 865	29 489
1981/82	1 075 275	72 819	24 782	15 695	1 141	930 220	30 618
1982/83	1 027 495	84 431	29 099	16 423	1 096	868 305	28 141
1982/83							
Østfold	55 718	3 672	103	1 923	35	49 347	638
Akershus	79 239	14 907	1 501	2 617	38	59 282	894
Oslo	114 223	15 448	15 196	4 012	490	73 635	5 442
Hedmark	41 962	1 284	275	310	91	39 056	946
Oppland	55 266	2 431	277	487	-	50 432	1 639
Buskerud	42 376	2 444	668	435	21	37 061	1 747
Vestfold	48 069	3 326	61	452	40	42 248	1 942
Telemark	40 222	1 712	456	556	22	37 117	359
Aust-Agder	18 268	1 703	151	136	-	15 975	303
Vest-Agder	33 651	3 330	258	216	-	29 024	823
Rogaland	83 120	7 163	934	659	-	73 446	918
Hordaland	94 071	5 849	1 687	2 727	301	82 274	1 233
Sogn og Fjordane	31 748	1 456	69	174	-	29 491	558
Møre og Romsdal	54 864	3 089	89	269	-	50 781	636
Sør-Trøndelag	63 317	4 457	366	250	-	57 189	1 055
Nord-Trøndelag	39 743	1 968	223	429	-	36 604	519
Nordland	61 346	3 750	1 641	227	-	54 853	875
Troms	37 199	3 294	943	359	24	31 897	682
Finmark	17 708	1 547	257	120	-	15 556	228
Svalbard	256	-	-	-	-	256	-
Utlandet Abroad	493	-	33	-	34	177	249
Uppgitt Unknown	14 636	1 601	3 911	65	-	2 604	6 455

Tabell 4. Deltakarar etter fagfelt. Fylke Participants by field of study. County

Fylke County	Del- takarar i alt Partici- pants, total	Allment fagfelt General programmes		Humani- ora og estetikk Humanities, religion and theo- logy, fine and applied arts pro- grammes	Adminis- trasjon, økonomi, samfunn- vitskap og jus Commer- cial and business adminis- tration, social and beha- vioural science and law pro- grammes	Industri, handverk, natur- vitskap og teknikk Trade, craft, natural science, mathe- matics and en- gineering pro- grammes	Helse- vern Medical and para- medical pro- grammes	Teneste- yting og forsvar Service and military pro- grammes	Andre Other pro- grammes
		Utdan- ning på ungdoms- skolenivå Education at the second level, second stage I and II	Utdanning på gym- nasnivå I og II Education at the second level, second stage I and II						
1980/81	1 052 872	7 246	15 765	374 151	263 988	149 027	51 288	59 545	131 862
1981/82	1 075 275	6 054	15 259	400 679	259 141	148 658	52 494	58 014	134 976
1982/83	1 027 495	6 843	16 494	396 962	252 730	128 548	44 067	56 609	125 242
1982/83									
Østfold	55 718	445	1 164	20 537	16 065	5 802	2 162	2 861	6 682
Akershus	79 239	327	2 592	28 844	19 880	10 359	2 684	4 327	10 226
Oslo	114 223	705	4 171	34 746	35 540	11 016	5 086	6 505	16 454
Hedmark	41 962	203	334	14 779	11 053	5 713	1 459	2 301	6 120
Oppland	55 266	246	146	23 853	12 484	7 625	2 966	2 114	5 832
Buskerud	42 376	145	517	12 952	12 625	7 628	1 434	2 224	4 851
Vestfold	48 069	321	1 412	19 311	10 926	5 976	1 748	2 430	5 945
Telemark	40 222	395	220	16 726	10 252	4 723	1 475	2 450	3 981
Aust-Agder	18 268	128	238	7 394	3 294	2 964	513	918	2 819
Vest-Agder	33 651	76	382	14 423	6 575	5 031	852	2 319	3 993
Rogaland	83 120	1 018	1 259	30 217	19 416	11 154	4 434	3 999	11 623
Hordaland	94 071	852	675	40 834	23 083	11 286	4 774	3 672	8 895
Sogn og Fjordane	31 748	175	181	16 109	5 624	3 260	1 416	1 441	3 542
Møre og Romsdal	54 864	398	329	29 070	8 783	5 669	2 374	3 037	5 204
Sør-Trøndelag ..	63 317	196	1 517	25 394	14 597	7 563	2 963	3 791	7 296
Nord-Trøndelag .	39 743	123	523	17 636	7 637	4 858	1 915	2 184	4 867
Nordland	61 346	380	384	24 238	16 012	6 695	2 277	3 517	7 843
Troms	37 199	497	231	13 574	9 622	4 082	1 683	2 964	4 546
Finmark	17 708	213	219	5 850	3 991	2 015	638	1 526	3 256
Svalbard	256	-	-	78	32	14	-	-	132
Utlandet Abroad	493	-	-	84	72	57	-	28	252
Uoppgitt Unknown	14 636	-	-	313	5 167	5 058	1 214	2 001	883

Tabell 5. Deltakarar etter timetal for kurset, kjønn og arrangørtype. Absolutte tal og prosent
 Participants by number of lessons, sex and type of organizer. Numbers and per cent

Kjønn og arrangørtype Sex and type of organizer	I alt Total	Timetal for kurset Number of lessons					Uopp- gitt Un- known
		8-19 timar lessons	20-49 timar	50-99 timar	100-299 timar	300 timar og over and over	
		Absolutte tal		Numbers			
I alt Total	1 027 495	337 477	464 787	137 152	53 297	24 758	10 024
KJØNN SEX							
Menn Males	449 944	155 524	189 307	63 979	24 642	13 008	3 484
Kvinner Females	552 945	172 783	264 671	70 383	28 315	11 715	5 078
Uoppgitt Unknown	24 606	9 170	10 809	2 790	340	35	1 462
ARRANGØRTYPE							
Offentlege skolar Public schools	84 431	11 311	23 303	14 585	17 279	13 749	4 204
Andre offentlege arrangørar Other public organizers	29 099	10 186	14 153	1 958	1 593	938	271
Private skolar Private schools	16 423	4 240	7 512	2 283	854	1 222	312
Andre private arrangørar Other private organizers	1 096	384	393	303	16	-	-
Opplysningsorganisasjonar Popular education organizations	868 305	300 200	409 662	114 671	33 349	8 843	1 580
Andre organisasjonar Other organizations	28 141	11 156	9 764	3 352	206	6	3 657
		Prosent		Per cent			
I alt	100	32,8	45,2	13,3	5,2	2,4	1,0
KJØNN							
Menn	100	34,6	42,1	14,2	5,5	2,9	0,8
Kvinner	100	31,2	47,9	12,7	5,1	2,1	0,9
Uoppgitt	100	37,3	43,9	11,3	1,4	0,1	5,9
ARRANGØRTYPE							
Offentlege skolar	100	13,4	27,6	17,3	20,5	16,3	5,0
Andre offentlege arrangørar ...	100	35,0	48,6	6,7	5,5	3,2	0,9
Private skolar	100	25,8	45,7	13,9	5,2	7,4	1,9
Andre private arrangørar	100	35,0	35,9	27,6	1,5	-	-
Opplysningsorganisasjonar	100	34,6	47,2	13,2	3,8	1,0	0,2
Andre organisasjonar	100	39,6	34,7	11,9	0,7	0,0	13,0

Tabell 6. Kurs, deltakarar og timar, etter næring for arrangøren Courses, participants and lessons, by industry of organizer

Næring for arrangøren Industry of organizer	Kurs Courses	Deltakarar Participants					Timar Lessons		Gjennom- snittleg timetal ² Average number of lessons ²
		I alt Total	Menn Males	Kvinner Females	Uopp- gitt Un- known	I alt Total	Med lærar ¹ With teacher ¹		
I alt Total	91 224	1 027 495	449 944	552 945	24 606	3 541 006	2 578 282	39	
BANK- OG FINANSIERINGS- VERKSEMD FINANCIAL INSTITUTIONS	2	62	38	24	-	36	-	18	
FORRETNINGSMESSIG TENESTE- YTING BUSINESS SERVICES EXCEPT MACHINERY AND EQUIPMENT RENTAL AND LEASING	13	367	295	72	-	366	366	28	
KOMMUNEADMINISTRASJON LOCAL GOVERNMENT ADMINISTRATION	443	9 649	3 050	6 269	330	19 307	14 910	44	
STATSADMINISTRASJON CENTRAL GOVERNMENT ADMINISTRATION	437	12 454	7 584	4 545	325	19 441	4 470	44	
UNDERVISNING EDUCATION SERVICES	89 010	969 159	424 280	533 170	11 709	3 459 774	2 524 909	39	
Grunnskolar Primary schools	1 449	13 808	3 789	10 016	3	145 902	140 585	103	
Vidaregåande skolar Upper secondary schools	4 218	66 668	33 961	28 286	4 421	802 604	734 498	190	
Skolar under lov om vi- daregåande opplæring Schools under the Act concerning upper sec- ondary education	3 003	41 532	21 992	19 278	262	711 428	696 303	251	
Folkehøgskolar Folk high schools	165	6 191	1 825	3 742	624	7 953	6 554	50	
Hjelpepleiarskolar Schools for elementary nursing	3	71	1	70	-	2 055	2 055	685	
Landbruksskolar Agri- cultural schools	2	8	8	-	-	640	640	320	
Vidaregåande skolar elles Upper secondary schools not elsewhere classified	1 045	18 866	10 135	5 196	3 535	80 528	28 946	78	
Universitet og høgskolar Universities and other institutions of higher learning	710	19 231	9 842	7 801	1 588	28 512	25 567	41	
Universitet Universities Distriktshøgskolar District colleges	297	7 052	3 921	2 362	769	10 569	9 294	36	
Pedagogiske høgskolar Colleges of education ..	81	2 454	1 236	1 135	83	3 698	3 051	48	
Pedagogiske høgskolar Colleges of education ..	188	5 111	1 960	2 415	736	7 399	6 549	39	
Ingeniørhøgskolar Colleges of engineering	4	65	64	1	-	184	184	46	

¹ For Fellesrådet for Sang- og Musikkorganisasjonene i Norge er alle studietimar i studieringar delvis med lærar rekna som med lærar. ² Kurs med uoppgitt timetal er ikkje medrekna.

¹ For study groups partly with teacher arranged by the Association of Choirs and Musical Societies, all lessons are counted as with teacher. ² Courses with unknown number of lessons are not included.

Tabell 6 (framh.). Kurs, deltakarar og timar, etter næring for arrangøren Courses, participants and lessons, by industry of organizer

Næring for arrangøren	Kurs	Deltakarar				Timar		Gjen- nom- snitt- leg time- tal ²
		I alt	Menn	Kvinner	Uopp- gitt	I alt	Med lærar ¹	
Universitet og høgskolar (framh.) Universities and other institutions of higher learning (cont.)								
Helsefaghøgskolar Colleges of health education	2	39	-	39	-	280	280	140
Andre høgskolar Other colleges of higher learning	138	4 510	2 661	1 849	-	6 382	6 209	49
Utdanningsinstitusjonar elles Education institutions not elsewhere classified	82 633	869 452	376 688	487 067	5 697	2 482 756	1 624 259	30
Opplysningsorganisasjonar Popular education organiza- tions	82 525	868 305	376 018	486 590	5 697	2 468 334	1 610 189	30
Andre utdanningsinstitu- sjonar Other educational institutions	108	1 147	670	477	-	14 422	14 070	134
FORSKNINGSVERKSEMD RESEARCH AND SCIENTIFIC INSTITUTIONS ..	34	652	421	231	-	578	25	18
INTERESSEORGANISASJONAR BUSI- NESS, PROFESSIONAL AND LABOUR ASSOCIATIONS	1 053	26 473	10 676	3 690	12 107	30 554	27 569	33
IDEOLOGISKE OG KULTURELLE ORGANISASJONAR OTHER SOCIAL AND RELATED COMMUNITY SERVICES	22	1 668	688	980	-	351	309	17
FILM, KRINGKASTING OG KUNST- NARISK TENESTEYTING MOTION PICTURE AND OTHER ENTERTAINMENT SERVICES	78	917	536	336	45	2 565	-	35
INTERNASJONALE ORGANISASJONARS OG UTANLANDSKE AMBASSADERS VERKSEMD INTERNATIONAL AND OTHER EXTRATERRITORIAL BODIES	4	70	28	42	-	390	10	98
ANNA NÆRING OG UOPPGITT OTHER AND UNKNOWN INDUSTRY OF ORGANIZER	128	6 024	2 348	3 586	90	7 644	5 714	45

¹ Sjå note 1, side 27. ² Sjå note 2, side 27.

¹ See note 1, page 27. ² See note 2, page 27.

Tabell 7. Kurs og deltakarar, etter når kurset gjekk føre seg og næring for arrangøren Courses and participants, by when course was held and industry of organizer

Næring for arrangøren Industry of organizer	Kurs i alt Courses, total		Kurset gjekk føre seg på Course was held by				Internatkurs Courses at boarding schools			
	Kurs Courses	Del- takarar Parti- cipants	Dagtid Daytime		Kveldstid Evening time		Både dag- og kveldstid Both daytime and evening time			
			Kurs	Del- takarar	Kurs	Del- takarar	Kurs	Del- takarar	Kurs	Del- takarar
I alt Total ...	91 224	1 027 495	15 399	169 440	64 332	695 347	6 627	75 006	4 866	87 702
BANK- OG FINAN- SIERINGSVERKSEMD FINANCIAL INSTITUTIONS ...	2	62	2	62	-	-	-	-	-	-
FORRETNINGS- MESSIG TENESTE- YTING BUSINESS SERVICES EXCEPT MACHINERY AND EQUIPMENT RENTAL AND LEASING	13	367	11	317	1	16	1	34	-	-
KOMMUNEADMINIS- TRASJON LOCAL GOVERNMENT ADMI- NISTRATION	443	9 649	410	9 003	15	174	4	56	14	416
STATSADMINISTRA- SJON CENTRAL GOVERNMENT ADMI- NISTRATION	437	12 454	220	5 941	2	35	38	1 284	177	5 194
UNDERVISNING EDUCATION SER- VICES	89 010	969 159	14 210	139 613	64 253	694 221	6 356	69 267	4 191	66 058
Grunnskolar Primary schools	1 449	13 808	448	3 493	972	9 870	27	406	2	39
Vidaregåande skolar Upper secondary schools	4 218	66 668	2 276	33 593	1 502	22 965	143	3 168	297	6 942
Skolar under lov om vidare- gåande opp- læring Schools under the Act con- cerning upper secondary edu- cation	3 003	41 532	1 495	19 418	1 432	21 156	56	806	20	152
Folkehøgskolar Folk high schools	165	6 191	16	1 341	32	578	6	237	111	4 035
Hjelpepleiar- skolar Schools for elementary nursing	3	71	3	71	-	-	-	-	-	-

Tabell 7 (framh.). Kurs og deltakarar, etter når kurset gjekk føre seg og næring for arrangøren
 Courses and participants, by when course was held and industry of organizer

Næring for arrangøren	Kurs i alt		Kurset gjekk føre seg på						Internatkurs		
			Dagtid		Kveldstid		Både dag- og kveldstid				
	Kurs	Del- takarar	Kurs	Del- takarar	Kurs	Del- takarar	Kurs	Del- takarar	Kurs	Del- takarar	
Vidaregåande skolar (forts.) Upper secondary schools (cont.)											
Landbruksskolar Agricultural schools	2	8	2	8	-	-	-	-	-	-	-
Vidaregåande skolar elles Upper secondary schools not else- where classified .	1 045	18 866	760	12 755	38	1 231	81	2 125	166	2 755	
Universitet og høg- skolar Universities and other institu- tions of higher learning	7 103	19 231	268	6 464	246	6 444	101	3 518	95	2 805	
Universitet Universities	297	7 052	146	3 505	79	1 144	44	1 229	28	1 174	
Distriktshøgskolar District colleges	81	2 454	14	434	39	1 029	23	848	5	143	
Pedagogiske høg- skolar Colleges of education	188	5 111	82	1 822	17	548	34	1 441	55	1 300	
Ingeniørhøgskolar Colleges of engi- neering	4	65	-	-	4	65	-	-	-	-	
Helsefaghøgskolar Colleges of health education	2	39	2	39	-	-	-	-	-	-	
Andre høgskolar Other colleges of higher learning ..	138	4 510	24	664	107	3 658	-	-	7	188	
Utdanningsinstitu- sjonar elles Edu- cation institutions not elsewhere classified	82 633	869 452	11 218	96 063	61 533	654 942	6 085	62 175	3 797	56 272	
Opplsynings- organisasjonar Popular education organizations	82 525	868 305	11 187	95 723	61 499	654 714	6 076	62 038	3 763	55 830	
Andre utdannings- institusjonar elles Other educational institutions not elsewhere classi- fied	108	1 147	31	340	34	228	9	137	34	442	
FORSKNINGSVERKSEMD RESEARCH AND SCIEN- TIFIC INSTITUTIONS .	34	652	8	102	1	19	-	-	25	531	
INTERESSEORGANISA- SJONAR BUSINESS, PROFESSIONAL AND LABOUR ASSOCIATIONS	1 053	26 473	436	11 545	23	503	184	3 070	410	11 355	

Tabell 7 (framh.). Kurs og deltakrar, etter når kurset gjekk føre seg og næring for arrangøren
 Courses and participants, by when course was held and industry of organizer

Næring for arrangøren	Kurs i alt		Kurset gjekk føre seg på						Internatkurs	
			Dagtid		Kveldstid		Både dag- og kveldstid			
	Kurs	Del- takrar	Kurs	Del- takrar	Kurs	Del- takrar	Kurs	Del- takrar	Kurs	Del- takrar
IDEOLOGISKE OG KUL- TURELLE ORGANISASJO- NAR OTHER SOCIAL AND RELATED COMMU- NITY SERVICES	22	1 668	1	25	-	-	1	850	20	793
FILM, KRINGKASTING OG KUNSTNARISK TENESTYTING MOTION PICTURE AND OTHER ENTERTAINMENT SERVICES	78	917	65	830	-	-	11	69	2	18
INTERNASJONALE ORGA- NISASJONARS OG UTAN- LANDSKE AMBASSADARS VERKSEMD INTERNATIONAL AND OTHER EXTRATERRI- TORIAL BODIES	4	70	-	-	-	-	-	-	4	70
ANNA NÆRING OG UOPPGITT OTHER AND UNKNOWN INDUSTRY OF ORGANIZER	128	6 024	36	2 002	37	379	32	376	23	3 267

Tabell 8. Kurs, deltakarar og timar, etter arten av utdanning (einskildutdanningar) Courses, participants and lessons, by type of education (programmes)

Arten av utdanning Type of education	Kurs Courses	Deltakarar Participants				Timar Lessons
		I alt Total	Menn Males	Kvinner Females	Uoppgitt Unknown	
I alt Total	91 224	1 027 495	449 944	552 945	24 606	3 541 006
ALLMENT FAGFELT GENERAL PROGRAMMES	1 759	23 337	6 110	17 223	4	260 158
Grunnskole, vaksenoppl�ring Primary school, upper stage, special programmes for adult education	717	6 843	2 063	4 776	4	124 612
Grunnskoleeksamen	10	314	122	192	-	4 461
Deleksamenskurs, spr�kfag	274	2 896	658	2 238	-	27 639
Deleksamenskurs, humanistiske og estetiske fag	31	236	50	186	-	792
Deleksamenskurs, samfunnsfag	51	521	123	398	-	2 189
Deleksamenskurs, matematikk og naturfag .	121	1 311	369	942	-	12 388
Deleksamenskurs, andre fag	3	36	32	4	-	406
Grunnskole for funksjonshemma	227	1 529	709	816	4	76 737
Tre�rig allmennfagleg line Secondary general school, upper stage	45	912	251	661	-	32 122
Realline	10	172	80	92	-	7 676
Uspesifisert line	35	740	171	569	-	24 446
Tre�rig allmennfagleg line, deleksamenskurs Secondary general school, upper stage, part examination course	997	15 582	3 796	11 786	-	103 424
Spr�kfag	448	6 936	1 233	5 703	-	54 348
Andre humanistiske og estetiske fag	40	619	115	504	-	1 243
Samfunnsfag	244	3 944	1 002	2 942	-	19 091
Matematikk og naturfag	253	3 937	1 426	2 511	-	27 917
Andre fag	12	146	20	126	-	825
HUMANIORA OG ESTETIKK HUMANITIES, RELIGION AND THEOLOGY, FINE AND APPLIED ARTS PROGRAMMES	30 109	396 962	151 490	244 142	1 330	1 103 586
Historiefag History programmes	832	7 691	3 598	4 049	44	17 614
Kurs p� universitets- og h�gskoleniv� ...	55	848	271	542	35	1 472
Historie grunn- og mellomfag	4	74	34	40	-	187
Kunsthistorie	16	290	41	249	-	446
Lokalhistorie	25	200	63	137	-	491
Andre historiefag	10	284	133	116	35	348
Historiefag elles	777	6 843	3 327	3 507	9	16 142
Lokalhistorie	3	21	8	13	-	45
Andre historiefag	774	6 822	3 319	3 494	9	16 097
Litteraturfag Literature programmes	651	6 074	1 364	4 113	597	15 997
Kurs p� universitets- og h�gskoleniv� ...	19	613	107	506	-	595
Etterutdanningskurs for bibliotekarar .	18	605	106	499	-	585
Andre kurs i litteraturfag	1	8	1	7	-	10
Bibliotekfag elles	5	49	2	47	-	145
Litteraturfag elles	627	5 412	1 255	3 560	597	15 257

Tabell 8 (framh.). Kurs, deltakarar og timar, etter arten av utdanning (einskildutdanningar)
Courses, participants and lessons, by type of education (programmes)

Arten av utdanning	Kurs	Deltakarar				Timar
		I alt	Menn	Kvinner	Uoppgitt	
HUMANIORA OG ESTETIKK (framh.) HUMANITIES, RELIGION AND THEOLOGY, FINE AND APPLIED ARTS PROGRAMMES (cont.)						
Språkfag Programmes in languages	6 461	52 702	15 022	37 547	133	196 930
Kurs på universitets- og høgskolenivå	40	731	197	516	18	3 632
Norsk	17	378	80	285	13	1 750
Engelsk	17	261	76	185	-	1 187
Tysk	2	18	1	12	5	306
Andre språk	4	74	40	34	-	389
Kortare språkkurs Short courses in languages	6 421	51 971	14 825	37 031	115	193 298
Norsk	265	2 415	985	1 430	-	9 194
Norsk for utlendingar	380	3 125	1 317	1 716	92	30 374
Engelsk	3 544	27 988	6 863	21 102	23	95 977
Tysk	514	3 867	1 388	2 479	-	13 872
Fransk	650	5 950	1 462	4 488	-	16 255
Spansk	544	4 296	1 303	2 993	-	13 657
Italiensk	114	914	256	658	-	2 778
Russisk	55	345	190	155	-	1 405
Andre språk	355	3 071	1 061	2 010	-	9 786
Språkvitskapelege fag Programmes in linguistics	38	499	158	341	-	757
Kurs på universitets- og høgskolenivå	10	240	67	173	-	312
Språkvitskap med fonetikk	3	127	35	92	-	96
Andre språkvitskapelege fag	7	113	32	81	-	216
Andre kurs i språkvitskap	28	259	91	168	-	445
Filosofiske fag Programmes in philosophy ...	300	4 145	1 470	2 656	19	9 645
Kurs på universitets- og høgskolenivå	82	1 771	511	1 260	-	4 742
Examen philosophicum	76	1 552	464	1 088	-	4 565
Andre kurs i filosofiske fag	6	219	47	172	-	177
Filosofiske fag elles	218	2 374	959	1 396	19	4 903
Religionsfag Programmes in religion and theology	3 749	47 473	18 785	28 388	300	86 851
Kurs på universitets- og høgskolenivå	4	157	71	86	-	85
Religionsfag elles	3 745	47 316	18 714	28 302	300	86 766
Musikkfag Programmes in music	10 916	215 807	101 741	113 898	168	545 106
Bildande kunst Visual arts programmes	4 351	34 337	2 960	31 361	16	144 772
Kortare målekurs	3 975	30 735	2 106	28 619	10	131 998
Kortare teiknekurs	139	1 239	318	921	-	4 772
Kortare kurs i grafikk	20	104	34	70	-	1 225
Andre kurs i bildande kunst	217	2 259	502	1 751	6	6 777
Brukskunst Applied arts programmes	1 616	12 628	2 796	9 832	-	50 355
Kortare keramikkurs	360	2 742	513	2 229	-	12 825
Møbel- og innreiingskurs	1	12	7	5	-	12
Kortare kurs i modellering	19	151	21	130	-	613
Andre kurs i brukskunst	1 236	9 723	2 255	7 468	-	36 905
Teaterfag Programmes in the drama	822	9 939	1 532	8 360	47	22 602
Dansarkurs	61	673	37	636	-	1 397
Andre kurs i teaterfag	761	9 266	1 495	7 724	47	21 205

Tabell 8 (framh.). Kurs, deltakarar og timar, etter arten av utdanning (einskildutdanningar)
 Courses, participants and lessons, by type of education (programmes)

Arten av utdanning	Kurs	Deltakarar			Uppgitt	Timar
		I alt	Menn	Kvinner		
HUMANIORA OG ESTETIKK (framh.)						
Estetiske fag elles Fine and applied art programmes n.e.c.	212	4 121	1 632	2 489	-	8 882
Musikerutdanning på universitets- og høg- skolenivå	101	2 935	1 290	1 645	-	5 277
Andre kurs i estetiske fag	111	1 186	342	844	-	3 605
Humanistiske fag elles Humanities programmes n.e.c.	161	1 546	432	1 108	6	4 075
Kortare kurs for dekoratørar	8	64	4	60	-	350
Reklame- og dekoratørkurs	9	79	21	58	-	191
Humanistiske fag elles	144	1 403	407	990	6	3 534
UNDERVISNING TEACHER TRAINING PROGRAMMES ...	1 106	21 083	8 806	11 249	1 028	39 642
Barnehagelærerutdanning Teacher training for pre-school and kindergarten teachers	14	454	47	377	30	270
Etterutdanningskurs for førskolelærarar ...	11	429	43	356	30	191
Kurs for barnehageassistentar	3	25	4	21	-	79
Klasselærerutdanning General teacher training programmes	371	11 284	5 258	5 043	983	13 410
Ettårig videreutdanning for lærarar	36	1 062	242	652	168	4 014
Halvårig videreutdanning for lærarar	2	47	11	36	-	500
Kortare etterutdanningskurs for lærarar ...	333	10 175	5 005	4 355	815	8 896
Faglærerutdanning Teacher training programmes for vocational subjects	112	2 187	1 208	964	15	5 175
Kurs for sang- og musikkinstruktørar	7	114	51	63	-	268
Kurs for kroppsøvlingslærarar	9	144	77	67	-	489
Etterutdanningskurs for faglærarar	75	1 551	971	580	-	1 610
Andre faglærarkurs	21	378	109	254	15	2 808
Pedagogikk Programmes in pedagogy	535	6 264	1 956	4 308	-	18 176
Kurs på universitets- og høgskolenivå	59	1 649	515	1 134	-	4 684
Pedagogikk	5	135	34	101	-	347
Spesialpedagogikk	44	1 329	431	898	-	3 670
Etterutdanningskurs i pedagogikk	3	40	20	20	-	50
Andre kurs i pedagogikk	7	145	30	115	-	617
Pedagogikk elles	476	4 615	1 441	3 174	-	13 492
Kortare etterutdanningskurs for lektorar	14	360	169	191	-	360
Andre kurs i undervisningsfag på universitets- og høgskolenivå	21	263	29	234	-	1 281
Undervisningsfag elles	39	271	139	132	-	970
ADMINISTRASJON, ØKONOMI, SAMFUNNSVITSKAP OG JUS COMMERCIAL AND BUSINESS PROGRAMMES	27 165	252 730	125 805	113 590	13 335	731 043
Økonomisk-administrative fag Commercial and business administration programmes	10 682	96 953	54 656	38 384	3 913	251 028
Kurs på universitets- og høgskolenivå	140	4 457	2 674	1 360	423	9 594
Studentfagkurs	1	22	5	17	-	1 178
Sekretærkurs for studentar	4	52	-	52	-	1 926
Revisorkurs	34	908	617	247	44	1 336
Markedsføringskurs	20	670	504	166	-	1 257
Andre økonomisk-administrative kurs	81	2 805	1 548	878	379	3 897
Økonomisk-administrative fag elles	10 542	92 496	51 982	37 024	3 490	241 434
Arbeidsleiarkurs	7	176	127	8	41	2 386
Bedriftsleiarkurs	322	4 461	3 542	898	21	22 321
Kurs i organisasjonsarbeid	9 406	75 289	41 910	32 514	865	185 815
Andre økonomisk-administrative fag	807	12 570	6 403	3 604	2 563	30 912
Kontor- og handelsfag, generelt General commercial programmes	431	5 819	2 788	3 031	-	41 391
Handelsskoleutdanning	103	1 304	334	970	-	24 689
Handelsskoleutdanning, deleksamenskurs	147	1 564	369	1 195	-	11 012
Kurs i bedriftsøkonomi	62	1 635	1 012	623	-	2 679
Andre kurs i kontor- og handelsfag generelt	119	1 316	1 073	243	-	3 011

Tabell 8 (framh.). Kurs, deltakarar og timar, etter arten av utdanning (einskildutdanningar)
Courses, participants and lessons, by type of education (programmes)

Arten av utdanning	Kurs	Deltakarar				Timar
		I alt	Menn	Kvinner	Uoppgitt	
ADMINISTRASJON, ØKONOMI, SAMFUNNSVITSKAP OG JUS (framh.) COMMERCIAL AND BUSINESS PROGRAMMES (cont.)						
Kontorfag Clerical work programmes	2 423	33 574	11 437	17 955	4 182	131 576
Kortare kontorkurs	145	2 470	162	1 930	378	48 421
Rekneskapskurs	705	7 468	4 861	2 099	508	19 403
Stenografkurs	129	1 483	119	1 347	17	6 366
Maskinskrivingskurs	571	6 177	825	5 352	-	17 112
Kortare programmerarkurs	424	6 332	2 754	2 095	1 483	20 575
Kurs for privat tilsette kontorfunksjonærar	29	521	364	157	-	648
Kurs for offentlig tilsette kontorfunk-						
sjonærar	168	6 281	1 404	3 081	1 796	9 953
Andre kurs i kontorarbeid	252	2 842	948	1 894	-	9 098
Handelsfag Sales work programmes	269	3 786	1 732	1 645	409	25 588
Kurs i generelle handelsfag	48	551	220	321	10	1 063
Grunnkurs i marknadsføring	45	643	309	334	-	5 345
Fagkurs i marknadsføring	22	330	216	114	-	4 550
Andre kurs i marknadsføring	102	1 555	744	571	240	3 693
Kortare butikkurs	46	606	156	291	159	9 845
Butikkleiarkurs	6	101	87	14	-	1 092
Samfunnsøkonomiske fag Programmes in						
political science	183	1 557	1 076	460	21	3 842
Kurs på universitets- og høgskolenivå	12	342	218	124	-	1 196
Kurs i samfunnsøkonomiske fag ved						
distriktshøgskole	5	159	101	58	-	180
Andre kurs i samfunnsøkonomi	7	183	117	66	-	1 016
Samfunnsøkonomiske fag elles	171	1 215	858	336	21	2 646
Psykologiske fag Programmes in psychology ..	979	10 223	3 282	6 850	91	24 387
Kurs på universitets- og høgskolenivå	29	677	221	456	-	942
Psykologi grunnfag	5	107	21	86	-	283
Etterutdanningskurs for psykologar	1	17	11	6	-	18
Andre psykologikurs	23	553	189	364	-	641
Psykologikurs elles	950	9 546	3 061	6 394	91	23 445
Sosiologiske fag Programmes in sociology ...	25	292	113	179	-	1 942
Kurs på universitets- og høgskolenivå	5	104	42	62	-	249
Sosiologi grunnfag	1	24	9	15	-	75
Andre sosiologikurs	4	80	33	47	-	173
Sosiologikurs elles	20	188	71	117	-	1 693
Statsvitenskapelige fag Programmes in						
political science	14	194	140	54	-	337
Kurs på universitets- og høgskolenivå	3	87	72	15	-	139
Statsvitenskapelige kurs elles	11	107	68	39	-	198
Sosialfag Programmes in social work	1 486	15 285	3 302	11 887	96	42 407
Kurs på universitets- og høgskolenivå	4	138	2	136	-	173
Sosialfag elles	1 482	15 147	3 300	11 751	96	42 234
Kurs for personell til sosiale						
institusjonar	65	790	31	759	-	2 915
Andre kurs i sosialfag	1 417	14 357	3 269	10 992	96	39 319
Pressefag Journalism programmes	346	3 577	2 118	1 414	45	9 558
Kurs i journalistikk	244	2 345	1 425	920	-	6 178
Kurs i programteneste	83	980	570	365	45	2 732
Andre kurs i pressefag	15	168	75	93	-	379
Etterutdanningskurs for journalistar	4	84	48	36	-	259

Tabell 8 (framh.). Kurs, deltakarar og timar, etter arten av utdanning (einskildutdanningar)
 Courses, participants and lessons, by type of education (programmes)

Arten av utdanning	Kurs	Deltakarar				Timar
		I alt	Menn	Kvinner	Uoppgitt	
ADMINISTRASJON, ØKONOMI, SAMFUNNSVITSKAP OG JUS (framh.)						
Juridiske fag Law programmes	671	9 796	4 195	3 364	2 237	15 628
Kurs på universitets- og høgskolenivå	98	3 291	1 199	742	1 350	4 155
Jus grunnfag	18	458	286	145	27	1 099
Juridisk embedseksamen 1. avdeling	33	773	394	379	-	1 895
Etterutdanningskurs for juristar	24	1 323	-	-	1 323	326
Kurs i juridiske fag ved distrikts- høgskolar	11	284	133	151	-	535
Andre kurs i juridiske fag	12	453	386	67	-	300
Juridiske fag elles	573	6 505	2 996	2 622	887	11 473
Samfunnsfag elles Programmes in social and behavioural science n.e.c.	9 652	71 571	40 926	28 304	2 341	183 300
Kurs på universitets- og høgskolenivå	12	369	234	135	-	1 033
Grunnfagkurs i kulturgeografi	3	32	5	27	-	102
Kurs i samfunnsfag ved D.H.	1	16	6	10	-	170
Andre kurs i samfunnsfag på høgre nivå...	8	321	223	98	-	761
Andre kurs i samfunnsfag	9 640	71 202	40 692	28 169	2 341	182 267
Administrasjon og økonomi elles Commercial and business programmes n.e.c. ...	4	103	40	63	-	59
INDUSTRI, HANDVERK, NATURVITSKAP OG TEKNIKK TRADE, CRAFT, NATURAL SCIENCE, MATHEMATICS AND ENGINEERING						
14 089	128 548	57 358	68 287	2 903	861 146	
Tekstil-, saum- og lærvarefag Textile and leather trades programmes						
7 203	53 453	2 252	51 160	41	266 344	
Vevkurs	2 373	17 988	278	17 710	-	114 335
Andre kurs i tekstilarbeid	389	2 642	557	2 085	-	7 485
Møbeltapetserarkurs	136	978	280	698	-	4 845
Kortare saumkurs	2 478	18 415	446	17 944	25	84 272
Kurs i lærvarearbeid	95	682	107	575	-	3 072
Andre kurs i tekstil-, saum- og lærvarefag	1 732	12 748	584	12 148	16	52 335
Finmekaniske fag Programmes for precision mechanics						
13	120	70	50	-	531	
Kurs i gullsmedarbeid	6	68	32	36	-	296
Andre kurs i finmekaniske fag	7	52	38	14	-	235
Mekaniske fag elles Mechanical programmes n.e.c.						
897	7 816	5 499	1 844	473	76 357	
Perfeksjoneringskurs for bilmekanikarar ...	7	87	64	7	16	1 096
Fagprøve for bilmekanikarar	7	78	74	4	-	1 848
Halvårig kurs for bilopprettarar	5	61	59	2	-	3 440
Kortare kurs i bilteknikk	4	31	17	14	-	87
Fagprøve for maskinarbeidarar	1	18	17	1	-	156
Andre bilmekanikarkurs	239	2 292	1 459	580	253	7 568
Landbruksmekanikarkurs	11	111	91	11	9	1 839
Verkstadmekanikarkurs	145	1 192	414	778	-	4 728
Kurs for tekniske assistentar	3	34	34	-	-	1 288
Kortare kurs i elektrofag for mekanikarar .	1	8	8	-	-	36
Andre kurs i mekaniske fag	474	3 904	3 262	447	195	54 271
Jern- og metallfag elles Metal trades programmes n.e.c.						
608	6 034	5 452	318	264	145 988	
Kurs i rørleggjararbeid	36	381	335	22	24	12 564
Kurs i skipsbyggjararbeid	2	11	11	-	-	145
Sveisekurs	522	5 179	4 799	255	125	124 267
Perfeksjoneringskurs i sveising	16	182	78	28	76	431
Kurs i tynnplatearbeid	10	97	88	9	-	4 720
Fagprøve for plate-, sveise- og stål- konstruksjon	8	90	77	2	11	994
Andre kurs i jern- og metallfag	14	94	64	2	28	2 867

Tabell 8 (framh.). Kurs, deltakarar og timar, etter arten av utdanning (einskildutdanningar)
 Courses, participants and lessons, by type of education (programmes)

Arten av utdanning	Kurs	Deltakarar				Timar
		I alt	Menn	Kvinner	Uoppgitt	
INDUSTRI, HANDVERK, NATURVITSKAP OG TEKNIKK (framh.) TRADE, CRAFT, NATURAL SCIENCE, MATHEMATICS AND ENGINEERING (cont.)						
Maskintekniske fag Mechanical engineering technology programmes	9	171	167	4	-	534
Kurs på universitets- og høgskolenivå	7	135	131	4	-	478
Etterutdanningskurs for sivilingeniørar ..	7	135	131	4	-	478
Andre maskintekniske fag	2	36	36	-	-	56
Elektrofag Electrical and electronics trades programmes	588	6 460	5 498	453	509	37 358
Perfeksjoneringskurs for elektromontører ...	6	62	62	-	-	432
Andre kurs i sterkstrøm	99	1 468	1 094	9	365	10 677
Kurs i svakstrømsarbeid	10	104	81	14	9	896
Vidaregåande kurs ved Teleskolen	188	2 259	1 913	333	13	9 505
Kurs for tekniske assistentar	2	13	13	-	-	240
Kurs i radio- og fjernsynsteknikk	89	979	853	38	88	3 758
Andre kurs i svakstrømsarbeid	94	690	631	39	20	4 987
Andre kurs i elektrofag	100	885	851	20	14	6 863
Elektrotekniske fag Electrical and elec- tronics engineering technology programmes	27	810	791	19	-	855
Kurs på universitets- og høgskolenivå	8	125	124	1	-	349
Etterutdanningskurs for sivilingeniørar ..	4	63	62	1	-	268
Andre elektrotekniske fag	4	62	62	-	-	81
Elektrotekniske fag elles	19	685	667	18	-	506
Trearbeids-, byggje- og anleggsgfag Wood- working and construction trades programmes ...	1 782	15 558	12 448	2 721	389	196 260
Kortare tømmerkurs	17	183	179	4	-	6 036
Halvårig tømmerkurs	75	844	799	45	-	55 480
Perfeksjoneringskurs for tømrrarar	17	234	180	5	49	3 318
Fagprøve for tømrrarar	7	88	88	-	-	869
Møbelsnikkarkurs	2	11	3	8	-	56
Halvårig kurs for maskinsnikkarar	1	12	9	3	-	760
Andre kurs i snikkar- og trearbeidsfag	1 187	8 919	6 809	2 044	66	46 113
Målar kurs	123	1 058	853	138	67	25 141
Halvårig kurs i forskaling	39	412	402	10	-	29 604
Kortare kurs i armering	5	61	61	-	-	1 569
Kortare kurs i forskaling	17	198	195	3	-	7 248
Andre kurs i murararbeid	4	42	24	-	18	81
Kortare kurs i skiferarbeid	2	20	20	-	-	400
Andre kurs i byggjefag	53	557	430	29	98	6 499
Kurs i anleggsteknikk	4	44	30	14	-	1 336
Andre kurs i anleggsgfag	80	1 154	1 053	61	40	2 666
Andre kurs i trearbeids-, byggje- og anleggsgfag	149	1 721	1 313	357	51	9 084
Byggje- og anleggstekniske fag Building and construction technology programmes	130	5 252	5 043	209	-	4 192
Etterutdanningskurs for sivilingeniørar	35	796	738	58	-	1 846
Andre byggje- og anleggstekniske fag	95	4 456	4 305	151	-	2 346
Grafiske fag Printing and bookbinding trades programmes	48	593	376	119	98	1 846
Boktrykkjarkurs	12	148	70	11	67	682
Bokbindarkurs	17	102	70	32	-	842
Andre kurs i grafisk fag	19	343	236	76	31	322
Kjemitekniske fag Chemical engineering technology programmes	8	217	210	7	-	259
Etterutdanningskurs for sivilingeniørar	2	56	53	3	-	115
Kjemitekniske fag elles	6	161	157	4	-	144

Tabell 8 (framh.). Kurs, deltakarar og timar, etter arten av utdanning (einskildutdanningar)
 Courses, participants and lessons, by type of education (programmes)

Arten av utdanning	Kurs	Deltakarar				Timar
		I alt	Menn	Kvinner	Uoppgitt	
INDUSTRI, HANDVERK, NATURVITSKAP OG TEKNIKK (framh.)						
Næringsmiddel-fag Food and drink processing trades programmes	25	283	204	14	65	2 094
Kurs for pølsemakarar	1	8	8	-	-	240
Kurs i meieribruk	8	106	102	4	-	138
Kortare kurs i fisketilverking	6	65	58	7	-	1 545
Andre kurs i næringsmiddel-fag	10	104	36	3	65	171
Industrielle, handverksmessige og tekniske fag elles Trade, craft and industrial programmes n.e.c.	624	7 421	5 624	1 076	721	54 065
Laborantkurs	35	559	389	170	-	1 759
Kurs i driftsteknikk	16	163	101	2	-	3 778
Kurs i teknisk teikning	97	1 162	576	586	-	20 629
Kurs i landmåling	5	70	57	13	-	171
Kurs i plastvarearbeid	11	97	37	3	57	302
Kurs for anleggsmaskinarbeidarar	237	2 688	2 647	41	-	13 836
Halvårig kurs for industrireparatørar	6	65	60	5	-	4 640
Andre kurs i industrielle, handverksmessige og tekniske fag elles	217	2 617	1 697	256	664	8 950
Uspesifiserte industrielle, handverksmessige og tekniske fag Unspecified trade craft and industrial programmes	110	992	796	196	-	3 271
Matematiske fag Programmes in mathematics and computer science	1 413	17 273	9 122	7 808	343	51 420
Kurs på universitets- og høgskolenivå	130	3 312	2 280	1 017	15	5 964
Emnekurs i matematikk	2	24	10	14	-	211
Matematikkurs	8	286	159	112	15	340
EDB-kurs ved distriktshøgskolar	112	2 750	1 949	801	-	5 068
Andre kurs i matematiske fag	8	252	162	90	-	345
Matematiske fag elles	191	2 124	1 083	968	73	7 648
Andre EDB-kurs	1 092	11 837	5 759	5 823	255	37 808
Fysiske og kjemiske fag Physics and chemistry programmes	70	711	333	378	-	2 392
Kurs på universitets- og høgskolenivå	1	26	13	13	-	24
Andre kurs i fysiske og kjemiske fag	69	685	320	365	-	2 368
Geografiske og geologiske fag Geography and geological science programmes	103	777	445	332	-	3 195
Kurs på universitets- og høgskolenivå	1	12	9	3	-	24
Andre kurs i geografi og geologi	102	765	436	329	-	3 171
Biologiske fag Programmes in biological science programmes	36	412	229	183	-	1 105
Kurs på universitets- og høgskolenivå	4	64	40	24	-	263
Emnestudier i biologi	2	40	20	20	-	200
Andre biologikurs	2	24	20	4	-	63
Kurs i biologiske fag elles	32	348	189	159	-	842
Naturvitenskaplege og tekniske fag elles Natural science, mathematics and engineering programmes n.e.c.	395	4 195	2 799	1 396	-	13 080
Kurs på universitets- og høgskolenivå	45	876	796	80	-	2 098
Etterutdanningskurs for ingeniørar	11	224	200	24	-	150
Etterutdanningskurs for sivilingeniørar	28	544	535	9	-	1 603
Kurs i naturvern	4	64	32	32	-	288
Naturvitenskaplege og tekniske fag elles ..	2	44	29	15	-	57
Andre naturvitenskaplege og tekniske fag	30	1 271	1 250	21	-	734
Andre kurs i natur- og miljøvern	320	2 048	753	1 295	-	10 248

Tabell 8 (framh.). Kurs, deltakarar og timar, etter arten av utdanning (einskildutdanningar)
 Courses, participants and lessons, by type of education (programmes)

Arten av utdanning	Kurs	Deltakarar				Timar
		I alt	Menn	Kvinner	Uoppgitt	
SAMFERDSEL TRANSPORT AND COMMUNICATION PROGRAMMES	1 708	22 945	16 786	6 132	27	91 421
Maritime navigasjonsfag Maritime navigation programmes	558	5 681	4 691	990	-	17 144
Kystskipkurs	12	115	109	6	-	955
Navigasjons- og båtførarkurs	544	5 545	4 563	982	-	16 165
Andre kurs i maritime navigasjonsfag	2	21	19	2	-	24
Maritime maskinistfag Maritime engineering programmes	6	45	11	34	-	204
Maskinistkurs	5	37	3	34	-	188
Andre kurs i maritime fag	1	8	8	-	-	16
Sjøfartsfag elles Marine transport programmes n.e.c.	41	1 049	833	216	-	3 848
Lufttrafikkfag Air transport programmes	37	369	328	41	-	3 704
Kurs for flygeleiarar	1	15	12	3	-	120
Flykurs	11	100	97	3	-	1 420
Andre lufttrafikkfag	25	254	219	35	-	2 164
Vegtrafikk Road traffic programmes	681	8 755	6 092	2 652	11	34 862
Kurs for førarprøva kl. 2	244	3 428	2 218	1 199	11	15 233
Andre kurs i vegtrafikk	437	5 327	3 874	1 453	-	19 629
Jernbanetraffikkfag	86	1 874	1 527	347	-	14 685
Lokomotivførarkurs	15	751	616	135	-	5 782
Konduktørkurs	9	148	109	39	-	1 594
Stasjonsbetjentkurs	9	139	121	18	-	1 104
Andre kurs i jernbanetraffikkfag	53	836	681	155	-	6 205
Postale fag Postal service programmes	51	2 556	1 193	1 347	16	7 176
Telekommunikasjonsfag Telecommunication programmes	227	2 275	1 948	327	-	8 928
Telegrafistkurs	17	192	185	7	-	421
Telegraf- og telefontekspeditørkurs	52	486	368	118	-	3 877
Andre kurs i telekommunikasjonsfag	158	1 597	1 395	202	-	4 630
Transport- og kommunikasjonsfag elles Trans- port and communication programmes n.e.c. ...	21	341	163	178	-	870
HELSEVERN HEALTH RELATED AUXILIARY PROGRAMMES	3 363	44 067	17 058	26 185	824	99 437
Sjukepleiefag Nursing programmes	1 590	25 638	10 804	14 794	40	47 569
Kurs på universitets- og høghskolenivå	55	1 251	609	602	40	3 207
Spesialutdanning for sjukepleiarar	8	129	5	124	-	1 716
Kurs i sjukepleiefag	16	377	51	326	-	821
Etterutdanningskurs for lækjarar	31	745	553	152	40	670
Sjukepleiefag og førstehjelpsfag elles	1 535	24 387	10 195	14 192	-	44 362
Hjelpepleiarkurs	101	784	18	766	-	10 899
Lækjarsekretærkurs	21	339	3	336	-	6 221
Førstehjelpskurs	1 315	20 893	9 981	10 912	-	24 977
Andre kurs i sjukepleiefag	98	2 371	193	2 178	-	2 265
Tannpleiefag Dental nursing programmes	87	1 095	184	911	-	2 093
Tannlækjarassistentkurs	21	181	-	181	-	732
Etterutdanningskurs for tannlækjarar	6	256	134	122	-	30
Anna utdanning i tannpleiefag	60	658	50	608	-	1 331

Tabell 8 (framh.). Kurs, deltakarar og timar, etter arten av utdanning (einskildutdanningar)
Courses, participants and lessons, by type of education (programmes)

Arten av utdanning	Kurs	Deltakarar				Timar
		I alt	Menn	Kvinner	Uoppgitt	
HELSEVERN (framh.) HEALTH RELATED AUXILIARY PROGRAMMES (cont.)						
Barnepleiefag Child nursing programmes	26	260	2	253	5	1 494
Vernepleiefag Welfare nursing programmes ...	4	43	5	38	-	932
Hjelpepleiarkurs i vernepleie	4	43	5	38	-	932
Apotekfag Pharmacy programmes	75	1 144	211	813	120	1 305
Etterutdanningskurs for farmasøytar	71	1 091	200	771	120	1 183
Andre kurs i apotekfag	4	53	11	42	-	122
Terapeutiske fag Physiotherapy and occupational therapy programmes	91	933	369	564	-	2 406
Etterutdanningskurs for fysioterapeutar ...	8	144	15	129	-	196
Andre kurs i terapeutiske fag	83	789	354	435	-	2 210
Veterinærfag Programmes in veterinary medicine	11	322	269	53	-	233
Etterutdanningskurs for veterinærar	10	308	269	39	-	200
Andre kurs i veterinærfag	1	14	-	14	-	33
Helsevernafag elles Medical and paramedical programmes n.e.c.	1 479	14 632	5 214	8 759	659	43 405
Kurs på høgere nivå	10	450	280	170	-	509
Andre kurs i helsevern	1 469	14 182	4 934	8 589	659	42 896
JORDBRUK, SKOGBRUK OG FISKE AGRICULTURAL, FORESTRY AND FISHERY PROGRAMMES						
Jordbruksfag Agricultural programmes	708	5 436	3 263	1 728	445	19 161
Kurs på universitets- og høgskolenivå	5	210	183	27	-	101
Etterutdanningskurs for sivilagronomar ..	5	210	183	27	-	101
Jordbruksfag elles	703	5 226	3 080	1 701	445	19 060
Kurs i jordbruk og husdyrhald	101	840	588	147	105	2 543
Kurs i husdyrhald	437	3 134	1 732	1 129	273	8 415
Andre kurs i jordbruksfag	165	1 252	760	425	67	8 102
Gartneri- og hagebruksfag Horticultural programmes	724	6 304	1 098	5 073	133	12 786
Kurs på høgere nivå i hagefag	7	74	71	3	-	130
Kurs i gartneri og hagebruksfag	717	6 230	1 027	5 070	133	12 656
Skogbruksfag Forestry programmes	595	3 904	3 710	163	31	15 300
Kurs på høgere nivå i skogbruksfag	-	-	-	-	-	-
Andre kurs i skogbruksfag	595	3 904	3 710	163	31	15 300
Fiskefag Fishery programmes	175	1 557	1 143	305	109	8 201
TENESTEYTING OG FORSVAR SERVICE AND MILITARY PROGRAMMES						
Husstellfag Domestic science programmes	1 443	12 975	1 809	9 759	1 407	39 244
Kortare husstellkurs	1 177	9 566	1 653	7 547	366	31 555
Husmorvikarkurs	227	3 051	43	1 967	1 041	6 728
Andre kurs i husstellfag	39	358	113	245	-	961
Hotell- og restaurantfag Hotel and restaurant service programmes	92	1 005	190	815	-	31 932
Kokkekurs	41	432	94	338	-	12 017
Kortare servitørkurs	30	303	41	262	-	11 045
Hotell- og restaurantleiarkurs	5	46	3	43	-	145
Oldfruekurs	3	46	-	46	-	1 408
Resepsjonskurs	5	89	9	80	-	3 477
Andre kurs i hotell- og restaurantfag	8	89	43	46	-	3 840

Tabell 8 (framh.). Kurs, deltakarar og timar, etter arten av utdanning (einskildutdanningar)
Courses, participants and lessons, by type of education (programmes)

Arten av utdanning	Kurs	Deltakarar				Timar
		I alt	Menn	Kvinner	Uoppgitt	
TENESTEYTING OG FORSVAR (framh.) SERVICE AND MILITARY PROGRAMMES (cont.)						
Hygiene- og venleikspleiefag Barbering and beauty culture programmes	172	1 522	70	1 452	-	3 799
Perfeksjoneringskurs for frisørar	6	63	-	63	-	964
Andre kurs for frisørar	9	73	1	72	-	171
Andre kurs i venleikspleie	157	1 386	69	1 317	-	2 664
Vaktmeister- og reingjeringsfag Programmes in building caretaking and cleaning	47	740	331	79	330	1 935
Kortare vaktmeisterkurs	34	497	306	9	182	1 395
Kortare portørkurs	1	22	22	-	-	240
Andre kurs i vaktmeister- og reingjeringsfag	12	221	3	70	148	300
Fotografaffag Programmes in photography	297	2 319	1 388	931	-	7 092
Fotokurs	297	2 319	1 388	931	-	7 092
Idretts- og ungdomsleiarutdanning Programmes for youth leaders, sports and athletics instructors	2 253	34 466	21 363	10 581	2 522	47 636
Kurs for idrettsinstruktørar	1 959	30 776	19 285	8 969	2 522	41 017
Andre kurs for ungdomsleiarar	294	3 690	2 078	1 612	-	6 619
Sivile overvakings- og tryggjingsfag Civilian guarding and security programmes	152	3 236	2 568	637	31	10 434
Kurs i brannvern og brannsløkking	73	1 549	1 205	313	31	2 856
Kurs for polititjenestemenn	20	821	715	106	-	2 154
Kurs for fengselsbetjentar	7	210	156	54	-	219
Kurs for tolltjenestemenn	34	525	376	149	-	3 924
Andre kurs i sivile overvakings- og tryggjingsfag	18	131	116	15	-	1 281
Tenesteyting og forsvar elles Service and military programmes n.e.c.	40	346	143	203	-	714
ANDRE FAG OTHER PROGRAMMES	5 034	60 727	27 893	32 721	113	142 323
Kurs i teiknspråk, munnavlesing og punkt- skrift	460	4 263	874	3 329	60	12 421
Kurs i trim og kroppsøving	2 340	26 192	11 555	14 637	-	55 719
Kurs i gammaldans og folkeviseleik	1 047	18 869	8 068	10 748	53	22 479
Kurs i bridge, sjakk og andre spel	216	2 532	1 299	1 233	-	6 116
Hobbykurs	889	7 970	5 636	2 334	-	43 249
Andre kurs	82	901	461	440	-	2 339
UOPPGITTE FAG UNKNOWN	193	3 286	1 562	1 690	34	14 016

Tabell 9. Deltakarar etter undervisningsform og arten av utdanning (faggrupper) Participants by mode of education and type of education (programme groups)

Arten av utdanning Type of education	Alle kurs All courses		Klasse/studiering Class/study group				Kurs knytta til radio- eller TV- program Courses com- bined with radio or TV transmission			
	I alt Total	Prosent kvinner Per cent females	Helt eller del- vis med lærar With or partly with teacher		Utan lærar Without teacher		Kombinert med brevkurs Combined with correspondence course			
			I alt	Prosent kvinner	I alt	Prosent kvinner	I alt	Prosent kvinner	I alt	Prosent kvinner
I alt Total	1 027 495	55,1	707 330	56,6	298 634	51,3	20 798	64,8	733	59,1
ALLMENT FAGFELT GENERAL PROGRAMMES	23 337	73,8	20 702	72,8	121	59,5	2 514	82,7	-	-
Grunnskole, vaksenopplæ- ring Primary school, upper stage, special programmes for adult education	6 843	69,8	5 230	66,4	63	73,0	1 550	81,1	-	-
Av dette Of which										
For funksjonshemma For the handicapped ...	1 529	53,5	1 509	53,0	2	100,0	18	94,4	-	-
Treårig allmennfagleg line Secondary general school, upper stage	912	72,5	877	73,3	26	69,2	9	-	-	-
Treårig allmennfagleg line, deleksamenskurs Secondary general school, upper stage, part examination course	15 582	75,6	14 595	75,1	32	25,0	955	86,2	-	-
HUMANIORA OG ESTETIKK HUMANITIES, RELIGION AND THEOLOGY, FINE AND APP- PLIED ARTS PROGRAMMES	396 962	61,7	272 077	64,4	122 676	55,5	1 939	88,7	270	55,2
Historiefag Programmes in history	7 691	52,9	3 212	58,1	4 431	49,1	48	69,2	-	-
Litteraturfag Programmes in literature	6 074	67,7	2 987	71,6	1 991	74,2	1 096	45,4	-	-
Språkfag Programmes in languages	52 702	71,2	49 334	71,2	2 934	73,6	211	81,0	223	52,0
Språkvitskapelege fag Programmes in linguistics	499	68,3	392	64,3	102	82,4	5	100,0	-	-
Filosofiske fag Pro- grammes in philosophy ...	4 145	64,1	2 867	68,5	1 253	53,8	25	76,0	-	-
Religionsfag Programmes in religion and theology	47 473	59,8	19 641	61,4	27 428	58,5	404	69,1	-	-
Musikkfag Programmes in music	215 807	52,8	139 102	53,7	76 585	51,2	73	6,8	47	70,2
Bildande kunst Visual arts programmes	34 337	91,3	30 564	91,7	3 719	88,7	54	88,9	-	-
Brukskunst Applied arts programmes	12 628	77,9	10 577	77,8	2 051	78,2	-	-	-	-
Teaterfag Programmes in the drama	9 939	84,5	8 158	89,5	1 781	61,4	-	-	-	-
Estetiske fag elles Fine and applied arts programmes n.e.c.	4 121	60,4	3 971	59,9	150	74,7	-	-	-	-
Humanistiske fag elles Humanities programmes n.e.c.	1 546	71,7	1 272	70,7	251	77,3	23	65,2	-	-

Tabell 9 (framh.). Deltakarar etter undervisningsform og arten av utdanning (faggrupper) Participants by mode of education and type of education (programme groups)

Arten av utdanning	Alle kurs		Klasse/studiering						Kurs knytta til radio- eller TV-program	
	Prosent		Helt eller delvis med lærar		Utan lærar		Kombinert med brevkurs		Prosent	
	I alt	kvinner	I alt	kvinner	I alt	kvinner	I alt	kvinner	I alt	kvinner
UNDERVISNING TEACHER TRAINING PROGRAMMES	21 083	56,1	18 789	54,7	2 257	67,6	37	48,6	-	-
Barnehagelærerutdanning Teacher training for pre-school and kindergarten teachers	454	88,9	454	88,9	-	-	-	-	-	-
Klasselærerutdanning General teacher training programmes	11 284	49,0	11 259	49,0	25	-	-	-	-	-
Faglærerutdanning Teacher training programmes for vocational subjects	2 187	44,4	2 110	44,1	72	55,6	5	20,0	-	-
Pedagogikk Programmes in pedagogy	6 264	68,8	4 275	68,1	1 957	70,5	32	53,1	-	-
Andre kurs i undervisningsfag Teacher training programmes n.e.c. ..	894	60,0	691	67,7	203	33,5	-	-	-	-
ADMINISTRASJON, ØKONOMI, SAMFUNNSVITSKAP OG JUS COMMERCIAL AND BUSINESS PROGRAMMES	252 730	47,4	127 732	48,3	114 557	45,6	10 055	64,1	386	61,5
Økonomisk-administrative fag Commercial and business administration programmes	96 953	41,3	45 817	35,4	47 550	45,7	3 546	53,2	40	15,0
Kontor- og handelsfag, generelt General commercial programmes	5 819	52,1	4 510	47,0	192	24,0	1 103	77,5	14	71,4
Kontorfag Clerical work programmes	33 574	53,5	28 322	56,3	2 418	39,2	2 809	36,6	25	100,0
Handelsfag Sales work programmes	3 786	43,5	3 293	41,6	370	51,1	56	50,0	67	88,1
Samfunnsøkonomiske fag Programmes in economics .	1 557	29,5	1 016	26,6	520	36,5	21	-	-	-
Psykologiske fag Programmes in psychology ...	10 223	67,0	6 486	66,1	3 448	68,0	240	81,3	49	53,1
Sosiologiske fag Programmes in sociology	292	61,3	260	63,8	32	40,6	-	-	-	-
Statsvitskapelege fag Programmes in political science	194	24,7	172	27,9	13	46,2	-	-	9	-
Sosialfag Programmes in social work	15 285	78,3	8 691	81,1	6 442	74,1	103	96,1	49	75,5
Pressefag Journalism programmes	3 577	40,0	2 467	40,5	1 068	39,1	42	35,7	-	-
Juridiske fag Law programmes	9 796	44,5	6 945	37,4	2 697	55,5	154	77,2	-	-
Samfunnsfag elles Programmes in social and behavioural science n.e.c.	71 571	40,0	19 655	42,0	49 802	40,2	1 981	76,2	133	54,3
Andre kurs i administrasjon og økonomi Commercial and business programmes n.e.c.	103	61,2	98	61,2	5	60,0	-	-	-	-

Tabell 9 (framh.). Deltakere etter undervisningsform og arten av utdanning (faggrupper) Participants by mode of education and type of education (programme groups)

Arten av utdanning	Alle kurs		Klasse/studiering				Kurs knytta til radio- eller TV-program			
	Prosent		Helt eller delvis med lærar		Utan lærar		Kombinert med brevkurs		Prosent	
	I alt	kvinner	I alt	kvinner	I alt	kvinner	I alt	kvinner	I alt	kvinner
INDUSTRI, HANDVERK, NATURVITSKAP OG TEKNIKK TRADE, CRAFT AND INDUSTRIAL PROGRAMMES	128 548	54,3	113 446	52,7	13 451	70,7	1 629	29,9	22	22,7
Tekstil-, saum- og lærvarefag Textile and leather trade programmes	53 453	95,8	46 213	96,0	7 215	94,4	25	100,0	-	-
Finmekaniske fag Programmes for precision mechanics	120	41,7	82	34,1	10	100,0	28	42,9	-	-
Mekaniske fag eller Mechanical programmes n.e.c.	7 816	23,6	7 432	23,7	286	29,0	98	-	-	-
Jern- og metallfag eller Metal trades programmes n.e.c.	6 034	5,3	5 946	5,1	84	15,5	4	-	-	-
Maskintekniske fag Mechanical engineering technology programmes ...	171	2,3	144	2,8	27	-	-	-	-	-
Elektrofag Electrical and electronics trade programmes	6 460	7,0	6 378	6,9	59	1,7	23	60,9	-	-
Elektrotekniske fag Electrical and electronics engineering technology programmes	810	2,3	810	2,3	-	-	-	-	-	-
Trearbeids-, byggje- og anleggsgfag Woodworking and construction trade programmes	15 558	17,5	14 039	16,1	1 449	32,3	70	-	-	-
Byggje- og anleggstekniske fag Building and construction technology programmes	5 252	4,0	5 252	4,0	-	-	-	-	-	-
Grafiske fag Printing and bookbinding trade programmes	593	20,1	276	12,3	317	26,8	-	-	-	-
Kjemi-tekniske fag Chemical engineering technology programmes ...	217	3,2	217	3,2	-	-	-	-	-	-
Næringsmiddelfag Food and drink processing trade programmes	283	4,9	283	4,9	-	-	-	-	-	-
Industrielle, handverksmessige og tekniske fag elles Trade, craft and industrial programmes n.e.c.	7 421	14,5	6 144	14,0	273	9,9	1 004	18,7	-	-
Uspesifiserte industrielle, handverksmessige og tekniske fag Unspecified trade, craft and industrial programmes	992	19,8	783	17,0	186	33,9	23	-	-	-
Matematiske fag Programmes in mathematics and computer science	17 273	45,2	15 288	25,4	1 653	42,5	310	71,6	22	22,7
Fysiske og kjemiske fag Physics and chemistry programmes	711	53,2	649	49,5	62	91,9	-	-	-	-

Tabell 9 (framh.). Deltakarar etter undervisningsform og arten av utdanning (faggrupper) Participants by mode of education and type of education (programme groups)

Arten av utdanning	Klasse/studiering								Kurs knytta til radio- eller TV-program	
	Alle kurs		Helt eller delvis med lærar		Utan lærar		Kombinert med brevkurs		Prosent	
	I alt	kvinner	I alt	kvinner	I alt	kvinner	I alt	kvinner	I alt	kvinner
INDUSTRI, HANDVERK, NATURVITSKAP OG TEKNIKK (framh.) TRADE, CRAFT AND INDUSTRIAL PROGRAMMES (cont.)										
Geografiske og geologiske fag Geography and geological sciences programmes	777	42,7	653	42,4	124	44,4	-	-	-	-
Biologiske fag Biological sciences programmes	412	44,4	268	46,6	144	40,3	-	-	-	-
Naturvitenskapelige og tekniske fag eller Natural science, mathematics and engineering programmes n.e.c.	4 195	33,3	2 589	12,1	1 562	67,5	44	63,6	-	-
SAMFERDSEL TRANSPORT AND COMMUNICATION PROGRAMMES	22 945	26,8	19 410	25,3	1 964	36,2	1 571	33,4	-	-
Maritime navigasjonsfag Maritime navigation programmes	5 681	17,4	4 927	16,4	621	27,7	133	8,3	-	-
Maritime maskinistfag Maritime engineering programmes	45	75,6	45	75,6	-	-	-	-	-	-
Sjøfartsfag eller Marine transport programmes n.e.c.	1 049	20,6	953	18,6	-	-	96	40,6	-	-
Lufttrafikkfag Air transport programmes	369	11,1	342	11,1	17	17,6	10	-	-	-
Vegtrafikkfag Road traffic programmes	8 755	30,3	7 591	28,6	1 084	43,5	80	11,6	-	-
Jernbanetraffikkfag Railway operating trade programmes	1 874	18,5	1 874	18,5	-	-	-	-	-	-
Postale fag Postal service programmes	2 556	53,0	1 344	66,8	-	-	1 212	38,0	-	-
Telekommunikasjonsfag Telecommunications programmes	2 275	14,4	2 038	13,1	237	25,7	-	-	-	-
Transport- og kommunikasjonsfag eller Transport and communications programmes n.e.c.	341	52,2	296	58,1	5	60,0	40	7,5	-	-
HELSEVERN HEALTH RELATED AUXILIARY PROGRAMMES	44 067	60,6	24 883	65,0	17 977	53,0	1 207	90,4	-	-
Sjukepleiefag Nursing programmes	25 638	57,8	12 758	65,9	12 804	49,6	76	77,6	-	-
Tannpleiefag Dental nursing programmes	1 095	83,2	961	82,2	21	38,1	113	100,0	-	-
Barnepleiefag Child nursing programmes	260	99,2	248	99,2	7	100,0	5	-	-	-
Vernepleiefag Welfare nursing programmes	43	88,4	33	90,9	10	80,0	-	-	-	-
Apotekfag Pharmacy programmes	1 144	79,4	653	81,0	228	76,1	263	78,1	-	-
Terapeutiske fag Physiotherapy and occupational therapy programmes	933	60,5	801	62,2	132	50,0	-	-	-	-

Tabell 9 (framh.). Deltakarar etter undervisningsform og arten av utdanning (faggrupper) Participants by mode of education and type of education (programme groups)

Arten av utdanning	Alle kurs		Klasse/studiering				Kurs knytta til radio- eller TV-program				
	Prosent		Helt eller delvis med lærar		Utan lærar		Kombinert med brevkurs		Prosent		
	I alt	kvinner	I alt	kvinner	I alt	kvinner	I alt	kvinner	I alt	kvinner	
HELSEVERN (framh.) HEALTH RELATED AUXILIARY PROGRAMMES (cont.)											
Veterinærfag Programmes in veterinary medicine ...	322	16,5	322	16,5	-	-	-	-	-	-	
Helsevern fag elles Health related auxiliary programmes n.e.c.	14 632	62,7	9 107	61,9	4 775	61,2	750	96,7	-	-	
JORDBRUK, SKOGBRUK OG FISKE AGRICULTURAL, FORESTRY AND FISHERY PROGRAMMES	17 201	44,1	12 013	43,9	4 425	43,8	76,3	77,4	-	-	
Jordbruksfag Agricultural programmes	5 436	34,6	3 047	39,4	1 900	26,6	489	52,3	-	-	
Gartneri- og hagebruksfag Horticultural programmes .	6 304	82,2	4 401	85,4	1 769	73,9	134	100,0	-	-	
Skogbruksfag Forestry programmes	3 904	4,2	3 576	3,3	297	15,5	31	-	-	-	
Fiskefag Fishery programmes	1 557	21,1	989	22,6	459	17,6	109	-	-	-	
TENESTEYTING OG FORSVAR SERVICE AND MILITARY PROGRAMMES	56 609	46,7	44 476	47,6	11 215	39,8	887	97,5	31	-	
Husstellfag Domestic science programmes	12 975	84,4	10 575	84,9	1 528	76,3	872	98,2	-	-	
Hotell- og restaurantfag Hotel and restaurant service programmes	1 005	81,1	1 005	81,1	-	-	-	-	-	-	
Hygiene- og venleiks- pleiefag Barbering and beauty culture programmes	1 522	95,4	1 442	97,4	72	54,2	8	100,0	-	-	
Vaktmeister- og rein- gjeringsfag Programmes in building caretaking and cleaning	740	19,3	710	20,5	30	3,3	-	-	-	-	
Fotograffag Programmes in photography	2 319	40,1	2 006	40,8	306	35,6	7	42,9	-	-	
Idretts- og ungdomsleiar- utdanning Programmes for youth leaders, sports and athletics instructors	34 466	33,1	25 481	33,6	8 985	31,4	-	-	-	-	
Sivile overvakings- og tryggjingsfag Civilian guarding and security programmes	3 236	19,9	3 116	19,1	89	47,2	-	-	31	-	
Tenesteyting og forsvar elles Service and military programmes n.e.c.	346	58,7	141	53,2	205	62,4	-	-	-	-	
ANDRE FAG OTHER PROGRAMMES	60 727	54,0	51 214	55,3	9 501	47,1	12	58,3	-	-	
UOPPGITTE FAG UNKNOWN ...	3 286	52,0	2 588	49,6	490	64,3	184	45,6	24	100,0	

Tabell 10. Kurs og timar, etter undervisningsform og arten av utdanning (faggrupper) Courses and lessons, by mode of education and type of education (programme groups)

Arten av utdanning Type of education	Alle kurs All courses		Klasse/studiering Class/study group						Kurs knytta til radio- eller TV- program Courses com- bined with radio or TV- transmission	
			Helt eller del- vis med lærar With or partly with teacher		Utan lærar Without teacher		Kombinert med brevkurs Combined with correspondence course			
	Kurs Courses	Timar Lessons	Kurs	Timar	Kurs	Timar	Kurs	Timar	Kurs	Timar
I alt Total	91 224	3 541 006	57 199	2 745 793	32 187	719 665	1 811	74 570	27	978
ALLMENT FAGFELT GENERAL PROGRAMMES	1 759	260 158	1 469	240 560	19	168	271	19 430	-	-
Grunnskole, vaksen- opplæring Primary school, upper stage, special programmes for adult education ...	717	124 612	529	113 617	9	-	179	10 995	-	-
Av dette Of which For funksjons- hemma For the handicapped	227	76 737	220	76 712	1	-	6	25	-	-
Treårig allmennfag- leg line Secondary general school, upper stage	45	32 122	40	31 036	4	-	1	1 086	-	-
Treårig allmennfag- leg line, deleksa- menskurs Secon- dary general school, upper stage, part exami- nation course	997	103 424	900	95 907	6	168	91	7 349	-	-
HUMANIORA OG ESTE- TIKK HUMANITIES, RELIGION AND THEO- LOGY, FINE AND APPLIED ARTS PROGRAMMES	30 109	1 103 586	20 907	829 796	8 904	266 063	293	7 375	5	352
Historiefag Pro- grammes in history	832	17 614	230	5 737	598	11 587	4	290	-	-
Litteraturfag Pro- grammes in litera- ture	651	15 997	225	6 542	256	5 655	170	3 800	-	-
Språkfag Program- mes in languages ..	6 461	196 930	5 993	186 444	429	8 933	35	1 237	4	316
Språkvitskapelege fag Programmes in linguistics	38	757	23	523	14	214	1	20	-	-
Filosofiske fag Programmes in philosophy	300	9 645	153	6 181	143	3 316	4	148	-	-
Religionsfag Pro- grammes in reli- gion and theology .	3 749	86 851	830	18 137	2 864	67 402	55	1 312	-	-

Tabell 10 (framh.). Kurs og timar, etter undervisningsform og arten av utdanning (faggrupper) Courses and lessons, by mode of education and type of education (programme groups)

Arten av utdanning	Alle kurs		Klasse/studiering						Kurs knytta til radio- eller TV-program	
			Helt eller delvis med lærar		Utan lærar		Kombinert med brev-kurs			
	Kurs	Timar	Kurs	Timar	Kurs	Timar	Kurs	Timar	Kurs	Timar
HUMANIORA OG ESTETIKK (framh.) HUMANITIES, RELIGION AND THEOLOGY, FINE AND APPLIED ARTS PROGRAMMES (cont.)										
Musikkfag Programmes in music	10 916	545 106	7 320	404 945	3 584	139 954	11	171	1	36
Bildande kunst Visual arts programmes	4 351	144 772	3 862	130 829	480	13 671	9	272	-	-
Brukskunst Applied arts programmes	1 616	50 355	1 347	43 937	269	6 418	-	-	-	-
Teaterfag Programmes in the drama	822	22 602	611	14 782	211	7 820	-	-	-	-
Estetiske fag elles Fine and applied arts programmes n.e.c.	212	8 882	195	8 609	17	273	-	-	-	-
Humanistiske fag elles Humanities programmes n.e.c.	161	4 075	118	3 130	39	820	4	125	-	-
UNDERVISNING TEACHER TRAINING PROGRAMMES										
Barnehagelærerutdanning Teacher training for pre-school and kindergarten teachers	14	270	14	270	-	-	-	-	-	-
Klasselærerutdanning General teacher training programmes	371	13 410	370	13 398	1	12	-	-	-	-
Faglærerutdanning Teacher training programmes for vocational subjects	112	5 175	107	5 014	4	86	1	75	-	-
Pedagogikk Programmes in pedagogy	535	18 176	253	12 029	279	5 634	3	513	-	-
Kortare etterutdanningskurs for lektorar	14	360	14	360	-	-	-	-	-	-
Andre kurs i undervisningsfag Teacher training programmes n.e.c. ...	60	2 251	27	1 343	33	908	-	-	-	-
ADMINISTRASJON, ØKONOMI, SAMFUNNSVITSKAP OG JUS COMMERCIAL AND BUSINESS PROGRAMMES										
Økonomisk-administrative fag Commercial and business administration programmes	10 682	251 028	3 202	115 649	7 128	124 897	350	10 407	2	75
Kontor- og handelsfag, generelt General commercial programmes	431	41 391	314	31 422	13	248 103	9 613	1	108	
Kontorfag Clerical work programmes	2 423	131 576	2 092	122 072	228	4 765 102	4 714	1	25	
Handelsfag Sales work programmes	269	25 588	221	24 141	39	737 6	671	3	39	
Samfunnsøkonomiske fag Programmes in economics ..	183	3 842	100	2 481	81	1 307 2	54	-	-	
Psykologiske fag Programmes in psychology	979	24 387	531	15 173	411	8 211 35	970	2	33	

Tabell 10 (framh.). Kurs og timar, etter undervisningsform og arten av utdanning (faggrupper) Courses and lessons, by mode of education and type of education (programme groups)

Arten av utdanning	Klasse/studiering									
	Alle kurs		Helt eller delvis med lærar		Utan lærar		Kombinert med brev-kurs		Kurs knytta til radio- eller TV-program	
	Kurs	Timar	Kurs	Timar	Kurs	Timar	Kurs	Timar	Kurs	Timar
ADMINISTRASJON, ØKONOMI, SAMFUNNSVITSKAP OG JUS (framh.) COMMERCIAL AND BUSINESS PROGRAMMES (cont.)										
Sosiologiske fag Programmes in sociology	25	1 942	19	1 848	6	94	-	-	-	-
Statsvitenskapelige fag Programmes in political science	14	337	11	286	2	36	-	-	1	15
Sosialfag Programmes in social work	1 486	42 407	651	21 952	815	19 743	18	654	2	58
Pressefag Journalism programmes	346	9 558	196	6 589	147	2 915	3	54	-	-
Juridiske fag Law programmes	671	15 628	251	7 947	398	7 178	22	503	-	-
Samfunnsfag eller Programmes in social and behavioural science n.e.c. .	9 652	183 300	1 869	48 759	7 635	129 047	143	5 366	5	128
Andre kurs i administrasjon og økonomi Commercial and business programmes n.e.c.	4	59	3	37	1	22	-	-	-	-
INDUSTRI, HANDVERK, NATURVITSKAP OG TEKNIKK TRADE, CRAFT AND INDUSTRIAL PROGRAMMES	14 089	861 146	12 054	805 641	1 949	52 311	83	3 104	3	90
Tekstil-, saum- og lervarefag Textile and leather trade programmes .	7 203	266 344	6 154	239 010	1 046	27 118	3	216	-	-
Finmekaniske fag Programmes for precision mechanics	13	531	10	355	1	16	2	160	-	-
Mekaniske fag eller Mechanical programmes n.e.c.	897	76 357	842	74 745	43	1 168	12	444	-	-
Jern- og metallfag eller Metal trades programmes n.e.c.	608	145 988	599	145 759	8	149	1	80	-	-
Maskintekniske fag Mechanical engineering technology programmes	9	534	8	502	1	32	-	-	-	-
Elektrofag Electrical and electronics trade programmes	588	37 358	579	37 036	7	202	2	120	-	-
Elektrotekniske fag Electrical and electronics engineering technology programmes	27	855	27	855	-	-	-	-	-	-
Trearbeids-, bygge- og anleggsgfag Woodworking and construction trade programmes	1 782	196 260	1 565	188 933	210	6 940	7	387	-	-
Bygge- og anleggstekniske fag Building and construction technology programmes	130	4 192	130	4 192	-	-	-	-	-	-
Grafiske fag Printing and bookbinding trade programmes	48	1 846	31	1 580	17	266	-	-	-	-

Tabell 10 (framh.). Kurs og timar, etter undervisningsform og arten av utdanning (faggrupper) Courses and lessons, by mode of education and type of education (programme groups)

Arten av utdanning	Klasse/studiering								Kurs knytta til radio- eller TV-program	
	Alle kurs		Helt eller delvis med lærar		Utan lærar		Kombinert med brev-kurs			
	Kurs	Timar	Kurs	Timar	Kurs	Timar	Kurs	Timar	Kurs	Timar
INDUSTRI, HANDVERK, NATURVITSKAP OG TEKNIKK (framh.) TRADE, CRAFT AND INDUSTRIAL PROGRAMMES (cont.)										
Kjemi-tekniske fag Chemical engineering technology programmes	8	259	8	259	-	-	-	-	-	-
Næringsmiddelfag Food and drink processing trade programmes	25	2 094	25	2 094	-	-	-	-	-	-
Industrielle, handverksmessige og tekniske fag elles Trade, craft and industrial programmes n.e.c.	624	54 065	552	52 074	36	774	36	1 217	-	-
Uspesifiserte industrielle, handverksmessige og tekniske fag Unspecified trade, craft and industrial programmes	110	3 271	86	2 671	22	528	2	72	-	-
Matematiske fag Programmes in mathematics and computer science	1 413	51 420	1 139	45 262	257	5 730	14	338	3	90
Fysiske og kjemiske fag Physics and chemistry programmes	70	2 392	61	2 227	9	165	-	-	-	-
Geografiske og geologiske fag Geography and geological science programmes .	103	3 195	84	2 844	19	351	-	-	-	-
Biologiske fag Biological science programmes	36	1 105	21	882	15	223	-	-	-	-
Naturvitenskapelige og tekniske fag elles Natural science, mathematics and engineering programmes n.e.c.	395	13 080	133	4 361	258	8 649	4	70	-	-
SAMFERDSEL TRANSPORT AND COMMUNICATION PROGRAMMES .	1 708	91 421	1 395	83 027	281	5 853	32	2 541	-	-
Maritime navigasjonsfag Maritime navigation programmes	558	17 144	460	14 633	88	1 718	10	793	-	-
Maritime maskinistfag Maritime engineering programmes	6	204	6	204	-	-	-	-	-	-
Sjøfartsfag elles Marine transport programmes n.e.c.	41	3 848	38	3 785	-	-	3	63	-	-
Lufttrafikkfag Air transport programmes	37	3 704	34	3 427	2	117	1	160	-	-
Vegtrafikkfag Road traffic programmes	681	34 862	514	30 962	159	3 215	8	685	-	-
Jernbanetraffikkfag Railway operating trade programmes	86	14 685	86	14 685	-	-	-	-	-	-

Tabell 10 (framh.). Kurs og timar, etter undervisningsform og arten av utdanning (faggrupper) Courses and lessons, by mode of education and type of education (programme groups)

Arten av utdanning	Klasse/studiering										Kurs knytta til radio- eller TV-program	
	Alle kurs		Helt eller delvis med lærar		Utan lærar		Kombinert med brev-kurs					
	Kurs	Timar	Kurs	Timar	Kurs	Timar	Kurs	Timar	Kurs	Timar		
SAMFERDSEL (framh.) TRANSPORT AND COMMUNICATION PROGRAMMES (cont.)												
Postale fag Postal service programmes	51	7 176	44	6 532	-	-	7	644	-	-	-	-
Telekommunikasjonsfag Telecommunications programmes	227	8 928	196	8 137	31	791	-	-	-	-	-	-
Transport- og kommunikasjonsfag eller Transport and communications programmes n.e.c.	21	870	17	662	1	12	3	196	-	-	-	-
HELSEVERN HEALTH RELATED AUXILIARY PROGRAMMES												
Sjukepleiefag Nursing programmes	1 590	47 569	757	32 589	826	14 657	7	323	-	-	-	-
Tannpleiefag Dental nursing programmes	87	2 093	72	1 591	2	48	13	454	-	-	-	-
Barnepleiefag Child nursing programmes	26	1 494	24	1 452	1	24	1	18	-	-	-	-
Vernepleiefag Welfare nursing programmes	4	932	3	916	1	16	-	-	-	-	-	-
Apotekfag Pharmacy programmes	75	1 305	18	452	35	446	22	407	-	-	-	-
Terapeutiske fag Physiotherapy and occupational therapy programmes	91	2 406	70	2 007	21	399	-	-	-	-	-	-
Veterinærfag Programmes in veterinary medicine ...	11	233	11	233	-	-	-	-	-	-	-	-
Helsevern fag eller Health related auxiliary programmes n.e.c.	1 479	43 405	682	23 689	721	17 262	76	2 454	-	-	-	-
JORDBRUK, SKOGBRUK OG FISKE AGRICULTURAL, FORESTRY AND FISHERY PROGRAMMES												
Jordbruksfag Agricultural programmes	708	19 161	389	11 927	249	5 932	70	1 302	-	-	-	-
Gartneri- og hagebruksfag Horticultural programmes .	724	12 786	476	7 941	229	4 449	19	396	-	-	-	-
Skogbruksfag Forestry programmes	595	15 300	566	14 045	25	1 152	4	103	-	-	-	-
Fiskefag Fishery programmes	175	8 201	101	6 027	60	1 902	14	272	-	-	-	-

Tabell 10 (framh.). Kurs og timar, etter undervisningsform og arten av utdanning (faggrupper) Courses and lessons, by mode of education and type of education (programme groups)

Arten av utdanning	Alle kurs		Klasse/studiering						Kurs knytta til radio- eller TV-program	
			Helt eller delvis med lærar		Utan lærar		Kombinert med brev-kurs			
	Kurs	Timar	Kurs	Timar	Kurs	Timar	Kurs	Timar	Kurs	Timar
TENESTEYTING OG FORSVAR SERVICE AND MILITARY PROGRAMMES	4 496	142 786	3 598	120 634	791	19 722	106	2 390	1	40
Husstellfag Domestic science programmes	1 443	39 244	1 150	32 196	189	4 690	104	2 358	-	-
Hotell- og restaurantfag Hotel and restaurant service programmes	92	31 932	92	31 932	-	-	-	-	-	-
Hygiene- og venleiks- pleiefag Barbering and beauty culture programmes	172	3 799	164	3 676	7	107	1	16	-	-
Vaktmeister- og rein- gjeringsfag Programmes in building caretaking and cleaning	47	1 935	41	1 791	6	144	-	-	-	-
Fotograffag Programmes in photography	297	7 092	257	6 178	39	898	1	16	-	-
Idretts- og ungdomsleiar- utdanning Programmes for youth leaders, sports and athletics instructors	2 253	47 636	1 742	34 409	511	13 227	-	-	-	-
Sivile overvakings- og tryggjingsfag Civilian guarding and security programmes	152	10 434	140	10 222	11	172	-	-	1	40
Tenesteyting og forsvar elles Service and military programmes n.e.c.	40	714	12	230	28	484	-	-	-	-
ANDRE FAG OTHER PROGRAMMES	5 034	142 323	4 210	119 377	822	22 901	2	45	-	-
UOPPGITTE FAG UNKNOWN ...	193	14 016	152	13 119	30	520	10	362	1	15

Tabell 11. Kurs etter timetal for kurset, fagfelt og utdanningens nivå. Prosent Courses by number of lessons, field and level of study. Per cent

Arten av utdanning Type of education	Kurs i alt (=100,0 prosent) Courses, total (=100,0 per cent)	Timetal for kurset					Number of lessons	
		8-19 timar lessons	20-49 timar	50-99 timar	100-299 timar	300 timar og over and over	Uopp- gitt Un- known	
I ALT TOTAL	91 224	35,7	49,6	9,6	3,2	1,3	0,5	
Allment fagfelt General programmes	1 759	2,2	9,5	28,1	38,8	8,8	12,7	
Humaniora og estetikk Humanities, religion and theology, fine and applied art programmes	30 109	24,2	59,6	12,5	3,1	0,5	0,0	
Av dette Of which								
Universitets- og høghskolenivå The third level	311	31,5	35,7	19,3	11,6	1,9	-	
Undervisning Teacher training programmes	1 106	46,3	39,1	7,6	6,1	0,9	0,1	
Av dette								
Universitets- og høghskolenivå	548	43,4	40,0	7,1	7,5	1,8	0,2	
Administrasjon, økonomi, samfunnsvitenskap og jus Business administration, social and behavioural science and law program- mes	27 165	53,1	39,8	5,1	0,9	0,7	0,3	
Av dette								
Universitets- og høghskolenivå	310	21,0	50,6	19,0	3,5	2,9	2,9	
Industri, handverk, naturvitenskap og teknikk Trade, craft, natural science, mathematics and engineering programmes ..	14 089	17,1	61,6	12,9	4,3	3,8	0,2	
Av dette								
Universitets- og høghskolenivå	235	8,9	59,6	28,9	1,7	-	0,9	
Samferdsel Transport and communication programmes	1 708	18,9	55,0	17,0	6,7	2,3	0,1	
Av dette								
Universitets- og høghskolenivå	2	-	-	-	100,0	-	-	
Helsevern Health related auxiliary programmes	3 363	48,8	43,8	5,7	0,7	0,7	0,2	
Av dette								
Universitets- og høghskolenivå	154	56,5	32,5	2,6	3,9	2,6	1,9	
Jordbruk, skogbruk og fiske Agricul- tural, forestry and fishery programmes ..	2 202	65,8	28,7	3,8	0,8	0,8	-	
Av dette								
Universitets- og høghskolenivå	13	53,8	38,5	-	7,7	-	-	
Tenesteyting og forsvar Service and military programmes	4 496	55,5	33,3	5,2	2,1	1,8	2,0	
Andre fag Other programmes	5 034	38,0	51,1	8,2	2,6	0,0	0,1	
Uoppgitte fag Unknown	193	28,0	47,2	10,4	6,7	4,1	3,6	

Tabell 12. Opplysningsorganisasjonar. Deltakarar etter kjønn og organisasjon. 1980/81 - 1982/83 Popular education organizations. Participants by sex and organization. 1980/81 - 1982/83

Opplysningsorganisasjon ¹ Organization ¹	Deltakarar Participants			Av dette kvinner Of which females		
	1980/81	1981/82	1982/83	1980/81	1980/82	1982/83
I ALT TOTAL	901 865	930 220	868 305	515 601	534 516	486 590
Arbeidernes Opplysningsforbund	257 620	220 187	199 035	142 075	130 352	113 585
Bygdefolkets Opplysningsnemnd	31 300	34 876	33 217	14 279	15 131	13 538
Edruskapsrørslas Studieforbund	5 927	5 448	6 401	3 146	2 957	3 426
Fellesrådet for Sang- og Musikkorganisa- sjonene i Norge	114 585	165 156	179 639	59 555	85 931	92 504
Folkeuniversitetet	211 486	218 439	168 886	138 550	139 115	107 980
Frikirkelig Studieråd	5 538	7 321	5 958	3 246	4 237	3 446
Høyres Studieforbund	32 866	29 329	29 962	23 271	21 397	20 017
Kristelig Folkepartis Studieforbund	4 436	3 633	3 425	2 625	2 256	2 083
Landsforeningen for Hjerte- og Lungesyke ..	1 730	2 117	2 207	1 252	1 495	1 442
Nasjonalforeningen for folkehelsen	4 710	5 907	5 329	4 149	4 350	4 399
NIF og NITOs Studieforbund	8 314	10 675	8 179	286	444	378
Noregs Ungdomslag	23 220	27 834	17 494	13 220	15 383	9 848
Norges Husflidslags Studieforbund	9 187	9 121	9 377	8 411	8 440	8 640
Norges Husmorforbund	16 379	14 314	14 376	15 008	13 499	13 565
Norges Idrettsforbund	38 031	40 774	43 044	11 078	13 033	13 260
Norges Røde Kors	21 406	21 427	18 498	10 463	11 026	9 766
Norsk Kristelig Studieråd	59 428	49 684	59 301	37 095	31 527	36 459
Senterpartiets Studieforbund	7 709	3 446	4 734	2 656	1 368	1 876
Sosialistisk Opplysningsforbund	5 509	7 109	6 225	3 098	4 176	3 511
Studieforbundet natur og miljø	12 525	14 077	12 947	6 366	7 075	6 630
Venstres Opplysningsforbund	4 004	2 950	3 570	1 970	1 605	1 718
Yrkesorganisasjonenes Studieforbund	15 262	16 958	18 756	8 026	8 651	9 763
Andre opplysningsorganisasjonar Other popular education organizations	10 693	19 438	17 745	5 776	11 068	8 756

¹ For engelsk oversetjing av namna på organisasjonane, sjå tabell 14, side 56.

¹ For English translation of the names of the organizations, see table 14, page 56.

Tabell 13. Opplysningsorganisasjonar. Kurs og undervisningstimar, etter organisasjon. 1980/81 - 1982/83 Popular education organizations. Courses and lessons, by organization. 1980/81 - 1982/83

Opplysningsorganisasjon ¹ Organization ¹	Kurs Courses			Timar Lessons		
	1980/81	1981/82	1982/83	1978/81	1981/82	1982/83
I ALT TOTAL	89 393	88 707	82 525	2 415 521	2 501 141	2 468 334
Arbeidernes Opplysningsforbund	31 483	27 255	24 826	764 640	689 646	620 461
Bygdefolkets Opplysningsnemnd	4 194	4 527	4 450	92 382	97 238	98 973
Edruskapsrørslas Studieforbund	1 026	955	1 083	24 168	21 799	24 156
Fellesrådet for Sang- og Musikkorganisasjonene i Norge	4 477	6 717	7 890	196 567	307 374	456 401
Folkeuniversitetet	22 551	23 294	17 861	704 451	726 265	597 532
Frikirkelig Studieråd	443	524	446	10 409	14 376	14 152
Høyres Studieforbund	4 051	3 621	3 633	109 679	107 363	111 120
Kristelig Folkepartis Studieforbund ...	506	381	406	9 171	2 256	7 208
Landsforeningen for Hjerte- og Lunge-syke	265	326	340	8 423	12 052	12 185
Nasjonalforeningen for folkehelsen	446	532	576	12 458	4 350	16 229
NIF og NITOs Studieforbund	189	268	205	4 577	5 882	4 972
Noregs Ungdomslag	1 462	1 993	1 315	35 180	46 699	31 057
Norges Husflidslags Studieforbund	1 131	1 185	1 244	52 280	56 366	57 100
Norges Husmorforbund	2 076	1 915	1 855	59 513	54 623	53 188
Norges Idrettsforbund	2 623	2 862	2 917	61 436	67 365	65 837
Norges Røde Kors	1 208	1 205	1 066	20 106	19 859	17 546
Norsk Kristelig Studieråd	4 309	3 385	4 134	103 198	85 112	103 344
Senterpartiets Studieforbund	1 304	562	799	23 317	10 881	14 103
Sosialistisk Opplysningsforbund	771	933	849	16 208	19 655	18 902
Studieforbundet natur og miljø	1 342	1 561	1 466	27 029	32 180	30 839
Venstres Opplysningsforbund	546	406	558	10 552	8 075	10 152
Yrkesorganisasjonenes Studieforbund ...	1 806	2 116	2 342	35 214	44 383	52 368
Andre opplysningsorganisasjonar Other popular education organizations	1 184	2 184	2 264	34 563	67 342	50 509

¹ For engelsk oversetjing av namna på organisasjonane, sjå tabell 14, side 56.

¹ For English translation of the names of the organizations, see table 14, page 56.

Tabell 14. Opplysningsorganisasjoner. Deltakere etter fagfelt og organisasjon Popular education organizations. Participants by field of study and organization

Opplysnings- organisasjon Organization	I alt Total	Allment fagfelt General programmes	Humani- ora og estetikk Humani- ties, religion and theology, fine and applied arts program- mes	Adminis- trasjon, økonomi, samfunns- vitskap og jus Commer- cial and business adminis- tration, social and be- havioural science and law program- mes	Industri, handverk, natur- vitskap og teknikk Trade, craft, natural science, mathe- matics and engi- neering program- mes	Helse- vern and Medical para- medical pro- grammes	Teneste- yting og forsvar Service and mi- litary pro- grammes	Anna Other pro- grammes
I alt Total	868 305	2 935	384 515	200 762	98 642	34 241	49 712	97 498
Arbeidernes Opplysningsforbund Worker's Educational Association of Norway	199 035	479	50 520	92 615	24 639	6 130	2 970	21 682
Bygdefolkets Opplysningsnemnd Information Board of Rural Population	33 217	8	3 288	11 466	8 100	468	1 941	7 946
Det Liberale Folkepartiets Studieforbund Educational Association of The Liberal Party	431	-	38	298	-	5	-	90
Edruskapsrørslas Studieforbund The Temperance Educational Association	6 401	-	381	2 830	275	2 279	115	521
Fellesrådet for Sang- og Musikkorganisasjonene i Norge Association of Choirs and Musical Societies ...	179 639	-	179 639	-	-	-	-	-
Folkeakademiernes Landsforbund The National League of Folk Academies	855	-	408	30	328	18	-	71
Folkeuniversitetet Folk University of Norway	168 886	1 687	59 449	35 040	33 545	5 596	6 264	27 305
Fremskrittspartiets Opplysningsorganisasjon Education Association of the Progress Party	2 394	-	-	2 394	-	-	-	-
Frikirkelig Studieråd The Free Church Committee for Study Activities	5 958	-	5 407	480	-	-	-	71
Høyres Studieforbund Educational Association of Conservative Party	29 962	729	9 376	8 070	4 982	663	1 128	5 014
Katolsk Studieråd Catholic Committee for Study Activities	100	-	68	32	-	-	-	-

Tabell 14 (framh.). Opplysningsorganisasjonar. Deltakarar etter fagfelt og organisasjon Popular education organizations. Participants by field of study and organization

Opplysnings- organisasjon	I alt	Allment fagfelt	Humani- ora og estetikk	Adminis- trasjon, økonomi, samfunns- vitskap og jus	Indus- stri, hand- verk, natur- vitskap og teknikk	Helse- vern	Teneste- yting og forsvar	Anna
Kristelig Folkepartis Studieforbund Educational Associa- tion of the Chris- tian Democrats	3 425	-	1 160	1 821	67	60	259	58
Landsforeningen for Hjerte- og Lungesyke Norwegian Heart and Lung Association	2 207	-	878	366	777	23	57	106
Marxistisk Opplysnings- råd Marxian Informa- tion Board	1 185	-	23	1 114	-	-	-	48
Nasjonalforeningen for folkehelsen Norwegian National Health Associa- tion	5 329	-	1 710	1 333	747	896	179	464
NIF og NITOs studiefor- bund NIF and NITO's Educational Association	8 179	-	-	1 373	6 767	-	-	39
Noregs Mållag The New- Norwegian Language Association	2 346	-	805	1 311	16	-	8	206
Noregs Ungdomslag Norwegian League of Youth	17 494	-	3 741	1 681	688	10	217	11 157
Norges Blindeforbund Norwegian Association of the Blinds	1 437	-	313	567	57	49	17	434
Norges Døveforbund Norwegian Association of the Deaf	2 540	-	49	36	54	-	5	2 396
Norges Fiskarlag Norwegian Fishermen's Association	466	-	-	391	9	-	-	66
Norges Fredsråds Studie- forbund Norwegian Peace Committee Study Associa- tion	30	-	-	30	-	-	-	-
Norges Husflidslags Studieforbund Norwegian Handicraft Educational Association	9 377	-	1 147	-	8 181	-	-	49
Norges Husmorforbund Norwegian Housewives Association	14 376	-	4 051	2 605	5 144	200	1 147	1 229
Norges Idrettsforbund Norwegian Confederation of Sport	43 044	-	47	1 307	82	1 061	33 515	7 032
Norges Kooperative Landsforening Norwegian Co-operative Union and Wholesale Society	564	-	6	487	-	-	23	48
Norges Politiforbund Norwegian Police Asso- ciation	356	-	-	356	-	-	-	-

Tabell 14 (framh.). Opplysningsorganisasjonar. Deltakarar etter fagfelt og organisasjon Popular education organizations. Participants by field of study and organization

Opplysnings- organisasjon	I alt	Allment fagfelt	Humani- ora og estetikk	Adminis- trasjon, økonomi, samfunns- vitskap og jus	Indus- stri, hand- verk, natur- vitskap og teknikk	Helse- vern	Teneste- yting og forsvar	Anna
Norges Røde Kors The Norwegian Red Cross	18 498	-	317	1 472	98	16 066	117	428
Norsk Bonde- og Små- brukarlag Norwegian Association of Farmers and Small Holders	1 546	-	42	1 038	107	-	12	347
Norsk Forbund for Hørselshemmede Norwegian Association of the hard of hearing .	675	-	46	103	41	-	-	485
Norsk Forbund for Psykisk Utviklingshem- mede Norwegian Associa- tion for Mentally Retarded	1 379	-	35	1 171	-	8	8	157
Norsk Kristelig Studie- råd Norwegian Christian Committee for Study Activities	59 301	-	55 761	2 729	-	-	27	784
Norske Kvinners Sanitets- forening Norwegian As- sociation of Women Vo- lunteer Workers	266	-	62	46	5	40	-	113
Samisk Studieforbund Sami Educational Asso- ciation	590	-	226	80	264	-	-	20
Sosialistisk Opplysnings- forbund Socialistic Educational Association	6 225	-	3 067	2 674	16	-	58	410
Senterpartiets Studie- forbund Educational Association of the Centre Party	4 734	-	88	4 416	121	45	10	54
Studieforbundet natur og miljø Educational As- sociation for Ecology and Environment	12 947	-	807	3 080	1 452	147	1 436	6 025
Studieforbundet Ny Verden "New World" Educational Association	367	-	35	332	-	-	-	-
Studieorganisasjonen i Framtiden i Våre Hender Future in our "hands" Educational Association	119	-	-	107	6	-	6	-
Venstres Opplysningsfor- bund Educational Asso- ciation of The Liberal Party	3 570	-	92	3 211	52	132	38	45
Vestlandske Blindefor- bund West-Norwegian As- sociation of the Blinds	99	-	45	8	20	-	8	18
Yrkesorganisasjonenes Studieforbund Vocatio- nal Unions' Organization for Adult Education	18 756	32	1 388	12 262	2 002	345	147	2 580

Tabell 15. Opplysningsorganisasjonar. Deltakarar etter organisasjon. Fylke

Opplysnings- organisasjon	Fylke										
	I alt Total	Øst- fold	Akers- hus	Oslo	Hed- mark	Opp- land	Buske- rud	Vest- fold	Tele- mark	Aust- Agder	Vest- Agder
I alt	868 305	49 347	59 282	73 635	39 056	50 432	37 061	42 248	37 117	15 975	29 024
Arbeidernes Opp- lysningsforbund	199 035	19 831	14 804	21 650	12 506	10 134	5 876	7 607	9 125	1 854	3 499
Bygdefolkets Opp- lysningsnemnd ..	33 217	1 877	1 699	124	3 930	2 924	2 033	1 646	1 256	1 698	1 322
Edruskapsrørslas Studieforbund ..	6 401	201	68	482	278	1 335	114	31	130	41	496
Fellesrådet for Sang- og Musikk- organisasjonene i Norge	179 639	5 035	10 930	10 413	5 024	12 948	3 663	8 369	8 540	3 203	4 321
Folkeuniversi- tetet	168 886	7 507	16 032	11 217	5 627	8 186	8 839	11 792	7 975	2 347	7 055
Frikirkelig Studieråd	5 958	1 128	478	1 025	218	201	214	254	397	66	285
Høyres Studie- forbund	29 962	3 082	1 491	6 255	654	110	2 950	3 395	205	243	1 748
Kristelig Folke- partis Studie- forbund	3 425	87	101	10	103	788	132	199	26	97	637
Landsforeningen for Hjerte- og Lungesyke	2 207	114	230	98	159	100	289	64	82	-	212
Nasjonalfore- ningen for folkehelsen	5 329	94	71	119	71	292	42	362	196	220	131
NIF og NITOs Studieforbund ..	8 179	62	13	103	54	2 321	2 120	34	89	-	71
Noregs Ungdomslag	17 494	67	92	1 190	1 082	386	519	47	690	1 088	1 065
Norges Husflids- lags Studie- forbund	9 377	317	1 718	421	1 024	254	294	198	78	378	383
Norges Husmor- forbund	14 376	367	1 426	1 084	203	284	345	396	619	478	870
Norges Idretts- forbund	43 044	2 613	3 279	4 265	2 005	1 671	1 697	2 129	2 353	752	1 197
Norges Røde Kors	18 498	672	803	1 694	700	838	893	1 161	896	131	290
Norsk Kristelig Studieråd	59 301	3 847	2 365	5 806	1 843	2 873	2 916	2 147	1 798	1 862	4 039
Senterpartiets Studieforbund ..	4 734	131	214	13	362	293	305	175	131	141	39
Sosialistisk Opp- lysningsforbund	6 225	107	726	1 937	117	619	14	178	47	11	46
Studieforbundet natur og miljø .	12 947	347	1 219	353	1 188	849	815	790	604	205	258
Venstres Opplys- ningsforbund ...	3 570	185	211	292	165	158	148	221	184	86	69
Yrkesorganisa- sjonenes Studie- forbund	18 756	825	728	2 748	1 010	1 960	1 793	496	1 062	619	626
Andre opplys- ningsorganisa- sjonar	17 745	851	584	2 336	733	908	1 050	557	634	455	365

1 Omfattar Svalbard.

Popular education organizations. Participants by organization. County

County												Organization
Roga-land	Horda-land	Sogn og Fjordane	Møre og Romsdal	Sør-Trøndelag	Nord-Trøndelag	Nord-land	Troms	Finnmark	Ut-landet ¹	Uopp-gitt Un-known		
73 446	82 274	29 491	50 781	57 189	36 604	54 853	31 897	15 556	433	2 604	Total	
19 234	15 220	3 691	4 578	16 111	7 326	15 654	7 032	2 938	300	65	Workers' Educational Association of Norway	
3 030	1 494	1 328	1 207	2 014	3 544	1 316	755	20	-	-	Information Board of Rural Population	
287	1 227	128	569	99	167	157	584	7	-	-	The Temperance Educational Association	
7 067	20 262	11 738	17 963	11 702	12 407	13 822	8 779	3 453	-	-	Association of Choirs and Musical Societies	
16 192	17 286	3 875	10 312	13 719	4 209	9 614	4 395	2 598	95	14	Folk University of Norway	
196	350	-	143	405	37	256	279	26	-	-	The Free Church Committee for Study Activities	
6 677	1 960	323	171	131	60	121	179	207	-	-	Educational Association of the Conservative Party	
348	89	24	159	178	79	97	83	56	-	132	Educational Association of the Christian Democrats	
-	199	6	-	140	-	165	299	50	-	-	Norwegian Heart and Lung Association	
2 411	333	301	221	57	227	31	39	111	-	-	Norwegian National Health Association	
481	112	22	366	1 006	-	134	143	77	-	971	NIF and NITO's Educational Association	
1 063	1 806	725	2 082	841	1 415	1 015	1 516	805	-	-	Norwegian League of Youth	
291	827	267	135	401	571	1 044	599	168	-	9	Norwegian Handicraft Educational Association	
1 473	3 231	794	1 080	556	184	531	256	199	-	-	Norwegian Housewives Association	
2 173	2 028	1 445	2 251	2 987	2 072	2 904	2 606	1 813	28	776	Norwegian Confederation of Sport	
816	2 506	993	1 590	1 188	894	1 114	726	557	10	26	The Norwegian Red Cross	
6 787	8 115	1 700	5 842	2 455	1 020	2 986	428	472	-	-	Norwegian Christian Committee for Study Activities	
170	215	116	417	201	331	943	430	107	-	-	Educational Association of the Centre Party	
317	198	225	235	516	145	127	274	386	-	-	Socialistic Educational Association	
2 001	404	404	227	831	986	712	248	506	-	-	Educational Association for Ecology and Environment	
137	369	90	255	246	297	239	180	38	-	-	Educational Association of The Liberal Party	
998	1 838	851	149	506	59	1 177	1 098	213	-	-	Vocational Unions' Organization for Adult Education	
1 297	2 205	445	829	899	574	694	969	749	-	611	Other popular education organizations	

¹ Includes Svalbard.

Tabell 16. Opplysningsorganisasjonar. Undervisningstimar etter organisasjon. Fylke

Opplysnings- organisasjon	Fylke										
	I alt Total	Øst- fold	Akers- hus	Oslo	Hed- mark	Opp- land	Buske- rud	Vest- fold	Tele- mark	Aust- Agder	Vest- Agder
I alt	2468334	148936	158026	227387	115508	141890	101174	136654	104279	47485	79017
Arbeidernes Opp- lysningsforbund	620461	62744	40528	74385	41666	32301	18454	24045	24936	5761	11627
Bygdefolkets Opplysningsnemnd	98973	5719	4853	251	11759	8915	5737	5917	4433	6049	4092
Edruskapsrørslas Studieforbund ..	24156	613	312	2518	814	6209	345	89	365	110	1489
Fellesrådet for Sang- og Musikk- organisasjonene i Norge	456401	16220	22017	23823	10740	37296	12491	23902	26497	11205	8766
Folkeuniversi- tetet	597532	27307	46370	47978	22895	30135	28327	43673	29347	7813	21424
Frikirkelig Studieråd	14152	3862	1157	2668	510	480	295	1217	570	134	747
Høyres Studie- forbund	111120	11046	3917	24376	2855	311	11912	17205	735	988	6405
Kristelig Folke- partis Studie- forbund	7208	154	292	13	274	1253	325	477	36	194	1542
Landsforeningen for Hjerte- og Lungesyke	12185	746	943	339	368	571	1406	225	434	-	1011
Nasjonalfore- ningen for folkehelsen	16229	224	130	330	172	758	109	1035	206	785	296
NIF og NITOs Studieforbund ..	4972	77	14	49	54	1199	1304	72	84	-	62
Noregs Ungdoms- lag	31057	231	163	1535	1740	607	1303	34	1090	2048	1711
Norges Husflids- lags Studiefor- bund	57100	2536	9851	1908	4669	1904	1671	1926	637	2218	2577
Norges Husmor- forbund	53188	1893	5569	3245	530	1245	1336	2347	2508	2180	3274
Norges Idretts- forbund	65837	3607	5176	6541	3962	2695	3845	3497	3003	1101	1871
Norges Røde Kors	17546	459	688	1623	889	807	987	1067	672	121	283
Norsk Kristelig Studieråd	103344	5621	4117	13121	1454	3803	3038	3773	2762	2097	6565
Senterpartiets Studieforbund ..	14103	350	608	51	869	741	798	426	345	328	74
Sosialistisk Opp- lysningsforbund	18902	520	1830	6700	325	1697	46	490	116	24	126
Studieforbundet natur og miljø .	30 839	804	3000	779	4263	1831	1601	1354	1499	415	718
Venstres Opp- lysningsforbund	10152	556	572	992	668	402	347	649	476	210	172
Yrkesorganisa- sjonenes Studie- forbund	52368	1624	3950	7750	2566	4443	3454	1290	2232	2364	3150
Andre opplys- ningsorganisa- sjonar	50509	2023	1969	6412	1466	2287	2043	1944	1296	1340	1035

¹ Omfattar Svalbard.

Popular education organizations. Lessons by organization. County

County											Organization
Roga-land	Horda-land	Sogn og Fjord-dane	Møre og Roms-dal	Sør-Trøn-delag	Nord-Trøn-delag	Nord-land	Troms	Finn-mark	Ut-lan-det ¹ Ab-road ¹	Uopp-gitt Un-gitt	
214715	225227	82932	125462	144434	96894	179190	86160	47848	1675	3441	Total
61773	47599	11405	11974	43142	23397	51736	17566	14096	1244	82	Workers' Educational Association of Norway
8292	4019	4311	3200	5891	9607	3669	2127	132	-	-	Information Board of Rural Population
873	4376	594	1996	410	710	495	1822	16	-	-	The Temperance Educational Association
15189	49183	32488	45147	23000	27845	35450	23098	12044	-	-	Association of Choirs and Musical Societies
54207	53934	15568	31856	46699	15075	52634	15206	6636	368	80	Folk University of Norway
332	775	-	269	198	128	390	379	41	-	-	The Free Church Committee for Study Activities
21407	6226	954	908	250	183	286	439	717	-	-	Educational Association of the Conservative Party
738	203	52	332	398	194	242	152	88	-	249	Educational Association of the Christian Democrats
-	544	16	-	448	-	1177	3797	160	-	-	Norwegian Heart and Lung Association
9441	808	385	315	120	840	74	54	147	-	-	Norwegian National Health Association
274	107	24	80	436	-	130	128	62	-	816	NIF and NITO's Educational Association
1228	3596	1795	4013	1080	3034	1397	3138	1314	-	-	Norwegian League of Youth
1424	5769	1151	1343	1641	3457	6467	4751	1188	-	12	Norwegian Handicraft Educational Association
5450	11127	3194	4113	1602	688	1521	513	853	-	-	Norwegian Housewives Association
3425	4345	2054	2633	4333	2768	4411	3067	2541	35	927	Norwegian Confederation of Sport
823	2343	984	1722	1058	771	1000	690	514	28	17	The Norwegian Red Cross
15484	14746	3081	10465	5749	1647	4300	758	763	-	-	Norwegian Christian Committee for Study Activities
386	526	274	981	409	808	4334	1493	302	-	-	Educational Association of the Centre Party
594	799	908	658	1320	383	436	970	960	-	-	Socialistic Educational Association
4159	1258	740	390	1922	2247	2085	474	1300	-	-	Educational Association for Ecology and Environment
435	996	269	792	665	729	697	413	112	-	-	Educational Association of The Liberal Party
5357	5001	1615	344	808	150	2933	2753	584	-	-	Vocational Unions' Organization for Adult Education
3424	6947	1070	1931	2855	2233	3326	2372	3278	-	1258	Other popular education organizations

¹ Includes Svalbard.

Tabell 17. Opplysningsorganisasjonar. Deltakarar etter type tiltak. Fylke Popular education organizations. Participants by type of study activity. County

Fylke County	Deltakarar i alt Partici- pants, total	Studie- ringar med lærar ¹ Study groups ¹ with teacher	Studie- ringar delvis med lærar ¹ Study groups partly with teacher ¹	Studie- ringar uten lærar Study groups without teacher	Studie- ringar, høgre nivå Study groups, higher level	Andre typer studie- tiltak Other types of study activi- ties
I alt Total	868 305	502 288	22 527	287 672	12 094	43 724
Østfold	49 347	27 183	3 355	16 411	601	1 797
Akershus	59 282	30 369	2 059	20 313	487	6 054
Oslo	73 635	43 230	1 534	23 431	340	5 100
Hedmark	39 056	22 132	929	13 822	551	1 622
Oppland	50 432	29 223	1 178	15 588	761	3 682
Buskerud	37 061	21 157	1 582	10 918	450	2 954
Vestfold	42 248	23 954	1 785	14 291	760	1 458
Telemark	37 117	21 797	381	12 552	554	1 833
Aust-Agder	15 975	10 182	138	4 730	202	723
Vest-Agder	29 024	17 193	713	8 736	1 020	1 362
Rogaland	73 446	47 314	1 404	21 406	1 187	2 135
Hordaland	82 274	46 442	1 103	29 939	1 342	3 448
Sogn og Fjordane ..	29 491	15 639	253	12 211	360	1 028
Møre og Romsdal ...	50 781	29 051	863	18 945	584	1 338
Sør-Trøndelag	57 189	33 583	2 195	18 477	725	2 209
Nord-Trøndelag	36 604	23 208	868	10 958	443	1 127
Nordland	54 853	31 250	1 365	18 842	859	2 537
Troms	31 897	17 955	378	11 262	521	1 781
Finnmark	15 556	9 220	436	4 248	347	1 305
Svalbard	256	216	8	-	-	32
Utlandet Abroad ..	177	123	-	10	-	44
Uoppgitt Unknown .	2 604	1 867	-	582	-	155

¹ Studieringar delvis med lærar arrangerte av Fellesrådet for Sang- og Musikk, er rekna som studiering med lærar.

¹ Study groups partly with teacher arranged by the Association of Choirs and Musical Societies are counted as study groups with teacher.

Tabell 18. Opplysningsorganisasjoner. Statstilskott¹ etter type tiltak. Fylke. 1 000 kr
 Popular education organizations. Government grants by type of study activity. County.
 1 000 kroner

Fylke County	Stats- tilskott i alt Govern- ment grants, total	Studie- ringar med lærar ² Study groups with teacher ²	Studie- ringar delvis med lærer ² Study groups partly with teacher ²	Studie- ringar uten lærer Study groups without teacher	Studie- ringar, høgre nivå Study groups, higher level	Andre typer tiltak Other types of study activi- ties
I alt Total	168 511	122 307	3 254	17 404	7 061	18 484
Pr. deltakar Per participant	194	244	144	61	584	423
Fylke County						
Østfold	11 076	9 030	346	1 036	302	363
Akershus	13 640	6 861	325	1 131	220	5 102
Oslo	12 704	9 965	228	1 603	132	777
Hedmark	9 105	7 294	156	932	288	436
Oppland	11 336	7 161	178	949	321	2 727
Buskerud	7 597	4 484	274	627	282	1 930
Vestfold	8 055	6 137	448	890	373	207
Telemark	6 804	4 958	59	823	314	649
Aust-Agder	3 012	2 468	33	266	88	157
Vest-Agder	5 079	3 607	112	478	518	364
Rogaland	16 527	13 604	228	1 341	611	743
Hordaland	13 836	10 389	110	1 705	666	966
Sogn og Fjordane	4 260	3 010	28	635	456	131
Møre og Romsdal	6 710	4 703	92	1 008	549	358
Sør-Trøndelag	9 936	7 755	203	1 041	349	588
Nord-Trøndelag	6 690	5 451	114	637	370	119
Nordland	12 976	9 295	210	1 329	619	1 524
Troms	5 790	3 764	44	683	415	884
Finmark	2 991	2 131	66	270	189	334
Svalbard	158	158	-	-	-	-
Utlandet Abroad	22	21	-	1	-	-
Uoppgitt Unknown	205	59	-	21	-	125

¹ Sjå merknad under 4. Omgrep og kjennemerke og 5.1. Bruk av tabellane, side 11 og 12. ² Sjå note 1, side 64.

¹ See notice under 4. Terms and variables and 5.1. Use of the tables, page 15 og 16. ² See note 1, page 64.

Tabell 19. Arbeidsmarknadskurs.¹ Kurs, kursplassar, søkjarar og deltakarar. Skolefylke Labour market courses.¹ Courses, course places, applicants and participants. School county

Skolefylke School county	Kurs Courses	Kurs- plassar Course places	Søkjarar Appli- cants	Søkjarar som ikkje har teke mot tilbod om kursplass Applicants who have not accepted offered place	Deltakarar Participants		
					Menn og kvinner Males and females	Menn Males	Kvinner Females
1980/81	800	10 883	18 917	1 920	10 322	6 659	3 663
1981/82	912	11 835	20 686	2 136	11 296	8 013	3 283
1982/83	1 113	14 176	26 013	2 630	12 740	9 241	3 499
1982/83							
Østfold	11	169	406	6	125	29	96
Akershus og Oslo	89	1 427	4 044	577	1 254	772	482
Hedmark	27	347	516	73	337	274	63
Oppland	40	484	724	63	449	384	65
Buskerud	27	368	475	66	350	243	107
Vestfold	84	884	1 688	61	775	540	235
Telemark	34	475	627	102	425	285	140
Aust-Agder	35	434	779	80	435	338	97
Vest-Agder	60	783	1 428	103	753	549	204
Rogaland	73	1 029	2 634	207	902	620	282
Hordaland	165	1 930	3 391	332	1 926	1 615	311
Sogn og Fjordane	18	233	329	30	221	171	50
Møre og Romsdal	71	856	1 239	170	714	572	142
Sør-Trøndelag	36	378	940	58	319	252	67
Nord-Trøndelag	66	880	1 255	101	779	441	338
Nordland	117	1 493	2 542	302	1 153	798	355
Troms	97	1 238	2 050	162	1 162	791	371
Finmark	63	768	946	137	661	567	94

¹ Disse kursa er sette i verk som ledd i arbeidsmarknadspolitikken etter pålegg frå fylkesarbeidskontora.

¹ These courses are part of the labour market policy.

Tabell 20. Arbeidsmarknadskurs.¹ Kurs, kursplassar, søkjarar og deltakarar, etter kurstype Labour market courses.¹ Courses, course places, applicants and participants, by type of course

Kurstype ² Type of course ²	Kurs Courses	Kurs- plassar Course places	Søkjarar Appli- cants	Søkjarar som ikkje har teke mot tilbod om kursplass Applicants who have not accepted offered place	Deltakarar Participants		
					Menn og kvinner Males and females	Menn Males	Kvinner Females
I alt Total	1 113	14 176	26 013	2 630	12 740	9 241	3 499
A SJUKEPLEIE OG ANNA PLEIEARBEID NURSING AND OTHER HEALTH RELATED PROGRAMMES ...	24	427	970	32	402	11	391
A 401 Aktivitetsleiarar	1	19	19	-	19	-	19
A 402 Suppleringskurs for spedbarn- og barsel- pleie	4	94	115	6	93	-	93
A 405 Reaktiviseringskurs for sjukepleiarar	3	59	58	4	54	-	54
A 409 Assistentar ved helseinstitusjonar ...	1	12	16	6	10	2	8
A 412 Utdanning av hjelpe- og sjukepleiarar tilpassa arbeids- marknadsopplæringa ...	11	184	614	5	181	6	175
A 414 Assistentar ved helse- institusjonar	3	42	98	10	28	3	25
A 416 Kurs for hjelpe- pleiarar i vernepleie	1	17	50	1	17	-	17
B PEDAGOGISK ARBEID PROGRAMMES IN PEDAGOGY	3	55	107	11	57	3	54
B 601 Personale ved små- barnsverksemdar	3	55	107	11	57	3	54
C ADMINISTRASJONS- OG FORVALTNINGSARBEID, BEDRIFTS- OG ORGANI- SASJONSLEDELSE ADMINISTRATION AND MANAGEMENT, BUSINESS AND ORGANIZATION DIRECTING (LEADING) PROGRAMMES	2	42	157	7	38	10	28
C 500 Kurs i saksbehandling for personar med høgre utdanning	2	42	157	7	38	10	28
D KONTORARBEID CLERI- CAL WORK PROGRAMMES ..	85	1 697	3 270	287	1 468	96	1 372
D 102 Kurs i kontorarbeid ..	77	1 543	2 939	246	1 311	91	1 220
D 103 Spesialkurs i maskin- skrivning og kontorlære	1	14	23	5	14	2	12
D 105 Kontorpersonale til helseinstitusjonar og kliniske sjukepostar .	7	140	308	36	143	3	140

¹ Sjå note 1, side 66. ² Inndelinga i kurstype er i samsvar med Arbeidsdirektoratets kurskatalog.
¹ See note 1, page 66. ² Type of course is classified by a system worked out by the Directorate of Labour.

Tabell 20 (framh.). Arbeidsmarknadskurs.¹ Kurs, kursplassar, søkjarar og deltakarar, etter kurstype
 Labour market courses.¹ Courses, course places, applicants and participants, by
 type of course

Kurstype ²	Kurs	Kurs- plassar	Søkjarar	Søkjarar som ikkje har teke mot tilbod om kursplass	Deltakarar			
					Menn og kvinner	Menn	Kvinner	
E	HANDELSFAG SALES WORK PROGRAMMES	15	249	358	60	188	38	150
E 301	Kurs for delekspedi- tørar til bilbransjen	1	12	24	1	12	12	-
E 302	Kurs i butikkarbeid ..	13	222	321	59	163	26	137
E 304	Kurs i spesialoppløring av personale til dag- legvareforretning	1	15	13	-	13	-	13
F	JORDBRUK, SKOGBRUK OG FISKE AGRICULTURAL, FORESTRY AND FISHERY PROGRAMMES	16	192	261	39	145	145	-
F 101	Skogsarbeidarkurs	5	60	68	19	38	38	-
F 201	Kurs om pelsdyr	1	12	22	2	12	12	-
F 302	Kurs for trålfiskarar	10	120	171	18	95	95	-
G	GRUVE- OG SPRENGINGS- ARBEID PROGRAMMES IN MINING	2	22	41	14	20	20	-
G 002	Grunnleggjande kurs i sprengingsarbeid ...	2	22	41	14	20	20	-
H	KURS KNYTTA TIL OLJE- VERKSEMDA PROGRAMMES IN THE PETROLEUM (ACTIVITY) INDUSTRY ..	28	353	1 778	48	291	271	20
H 301	Kurs i vedlikehald og maling, industri, skip og offshore	4	48	123	9	47	46	1
H 303	Sikkerhetskurs for personale til offshore og oljeverksemd	14	186	1 410	20	154	135	19
H 304	Teorikurs for kran- køyring offshore	5	60	82	5	31	31	-
H 305	Industrirørleggjarkurs offshoreretta industri	5	59	163	14	59	59	-
I	TRANSPORT OG KOMMUNI- KASJONSFAG TRANSPORT AND COMMUNICATION	20	261	1 073	142	264	250	14
I 019	Kurs for matrosar og motormenn med sikte på kvalifisering til skipsmekaniker	2	27	33	1	28	28	-
I 101	Kurs for førarkort kl. C, D og CE	18	234	1 040	141	236	222	14

¹ Sjå note 1, side 66. ² Sjå note 2, side 67.

¹ See note 1, page 66. ² See note 2, page 67.

Tabell 20 (framh.). Arbeidsmarknadskurs.¹ Kurs, kursplassar, søkjarar og deltakarar, etter kurstype
 Labour market courses.¹ Courses, course places, applicants and participants, by
 type of course

Kurstype ²	Kurs	Kurs- plassar	Søkjarar	Søkjarar som ikkje har teke mot tilbod om kursplass	Deltakarar			
					Menn og kvinner	Menn	Kvinner	
K	SVEISEARBEID PROGRAMMES IN WELDING	228	2 701	4 400	474	2 466	2 299	167
K 501	Kurs i skjære- og boge- sveising	61	763	1 242	172	660	593	67
K 502	Kurs i gass- og boge- sveising	35	422	725	96	411	387	24
K 503	Kurs i tunnplate- og sveisearbeid	3	37	65	6	38	38	-
K 505	Kurs i gass- og bogesveis for rørsveisarar	14	169	216	15	143	138	5
K 506	Kurs i ljusbogesveising av rør etter ASME IX-6G .	52	567	909	81	517	490	27
K 508	Kurs i sveising ASME IX - 2G, 3G og 4G	25	292	479	28	289	270	19
K 509	Vidaregåande kurs i stålsveising	28	330	465	44	293	270	23
K 510	Kurs i dekkassveising, TIG-MIG-MAG	10	121	299	32	115	113	2
L	MEKANISKE FAG OG PLATE- ARBEID PROGRAMMES IN MECHANICAL AND SHEET METAL WORK	138	1 643	2 398	199	1 552	1 454	98
L 551	Kurs i karosseriarbeid ..	3	38	52	2	34	34	-
L 552	Hjelpearbeid til bil- mekanikarfaget (grunn- kurs)	2	24	49	2	27	25	2
L 553	Servicekurs for bil- bransjen	5	56	76	7	51	47	4
L 554	Vidaregåande kurs for bilbransjen	5	56	76	5	52	47	5
L 555	Anleggsmaskinreparatørar	2	24	37	3	24	24	-
L 556	Maskinarbeid	10	122	135	9	116	109	7
L 557	Mekaniske fag og maskin- arbeid	15	178	245	25	157	143	14
L 558	Mekaniske fag (repara- tørar)	21	249	399	23	238	224	14
L 559	Industrireparatørar	6	70	80	2	65	60	5
L 560	Plate- og stålkonstruk- sjonsarbeid	17	206	310	25	195	186	9
L 561	Industriørleggjarar	6	69	131	18	68	68	-
L 562	Skipsrørleggjarar	4	48	66	9	46	45	1
L 564	Kurs for reparatørar av landbruksmaskinar	1	12	26	-	12	12	-
L 565	Vidaregåande kurs for reparatørar av landbruks- maskinar	1	12	18	-	12	12	-
L 566	Tunnplatearbeidarar/ isolering	2	25	37	3	27	27	-
L 568	Vidaregåande kurs i platearbeid	8	89	97	11	70	61	9
L 570	Plate-, sveise- og stål- konstruksjon	28	341	541	53	338	317	21
L 571	Vidaregåande kurs i maskinarbeid med numerisk styring	2	24	23	2	20	13	7

¹ Sjå note 1, side 66. ² Sjå note 2, side 67.
¹ See note 1, page 66. ² See note 2, page 67.

Tabell 20 (framh.). Arbeidsmarknadskurs.¹ Kurs, kursplassar, søkjarar og deltakarar, etter kurstype
 Labour market courses.¹ Courses, course places, applicants and participants, by
 type of course

Kurstype ²	Kurs	Kurs- plassar	Søkjarar	Søkjarar som ikkje har teke mot tilbod om kursplass.	Deltakarar			
					Menn og kvinner	Menn	Kvinner	
M	ELEKTROARBEID ELECTRICAL AND ELECTRONICS TRADE PROGRAMMES	182	1 839	2 178	212	1 705	1 684	21
M 001	Perfeksjoneringskurs for elektromontører	8	115	131	21	100	100	-
M 101	Industrianlegg/doku- mentasjon av start- apparat GB 1,2,3 og 4 ...	18	210	272	20	203	203	-
M 102	Industrianlegg/dokumenta- sjon startfunksjoner GB 2	14	165	199	19	164	163	1
M 103	Industrianlegg/dokumenta- sjon motoranlegg GB 3 ...	17	193	243	11	192	192	-
M 104	Industrianlegg/dokumenta- sjon prosessanlegg GB 4 .	16	185	222	11	181	181	-
M 121	Instrumentering/ prosessutrustning kalibrering GB 1	18	108	129	5	105	105	-
M 122	Instrumentering/ prosessimulering i GB 2 .	19	114	140	10	109	109	-
M 124	Instrumentering/ prosessimulering II B 4 .	1	6	11	5	6	6	-
M 161	Installasjon i EX-område GB 1/soneinndeling	1	6	6	-	6	6	-
M 162	Installasjon i EX-område GB 2/varme, jordfeil- releer	1	6	6	-	6	6	-
M 172	Svakstrømanlegg/brann/ gassvarslingsanlegg GB 2	18	110	125	10	104	104	-
M 191-	Elektronikk I og II							
192	GB 1-2	24	292	315	40	253	252	1
M 193-	Elektronikk/digital-							
194	teknikk I og II GB 3 og 4	24	292	314	50	241	239	2
M 902	Spesialarbeidere til svakstrømsbedrifter	1	12	24	1	12	2	10
M 903	Kurs i elektrofag og mekaniske fag	2	25	41	9	23	16	7
N	TREARBEID WOOD WORKING	107	1 291	2 277	279	1 220	1 162	58
N 701	Maskinsnikkarar	1	12	16	4	12	9	3
N 704	Industrisnikkarar	2	24	31	4	24	24	-
N 705	Byggjemontører	10	120	172	26	109	107	2
N 706	Personell til ferdighus- industrien	1	12	21	-	12	11	1
N 707	Forskaling 12 uker	15	180	261	32	178	175	3
N 708	Forskaling 19 uker	3	36	58	16	34	31	3
N 711	Tømrefaget	72	865	1 681	190	821	776	45
N 713	Perfeksjoneringskurs for tømrarar	3	42	37	7	30	29	1
O	MÅLING OG BYGGJETAPET- SERING PROGRAMMES IN PAINTING AND PAPER HANGING	27	327	533	51	301	204	97
O 802	Mjuke golvbelegg	2	24	45	3	23	15	8
O 803	Hjelpearbeidarar i målar- faget	21	255	424	41	230	156	74
O 804	Byggjetapetsering	4	48	64	7	48	33	15

¹ Sjå note 1, side 66. ² Sjå note 2, side 67.

¹ See note 1, page 66. ² See note 2, page 67.

Tabell 20 (framh.). Arbeidsmarknadskurs.¹ Kurs, kursplassar, søkjarar og deltakarar, etter kurstype
 Labour market courses.¹ Courses, course places, applicants and participants, by
 type of course

Kurstype ²	Kurs	Kurs- plassar	Søkjarar	Søkjarar som ikkje har teke mot tilbod om kursplass	Deltakarar			
					Menn og kvinner	Menn	Kvinner	
P	BYGGJE- OG ANLEGGSFAG BUILDING AND CONSTRUCTION PROGRAMMES	61	728	1 161	147	629	621	8
P 901	Forskaling, armering og betong	33	397	623	94	344	337	7
P 902	Kurs i armering	4	46	104	7	47	47	-
P 904	Pussarbeid	4	44	70	10	30	30	-
P 905	Forsøkskurs i anleggsgfag	3	36	58	7	34	34	-
P 906	Kurs for stillasbyggjarar	4	47	72	15	38	37	1
P 910	ADK-kurs i anlegg, drift og kontrollavledningsnett	13	158	234	14	136	136	-
R	NÆRINGSMIDDELARBEID FOOD AND DRINK PROCESSING TRADE PROGRAMMES	6	74	74	4	65	58	7
R 201	Fisketilverking	2	24	19	1	18	12	6
R 203	Kurs i filetskjæring og frysing	1	12	13	3	10	10	-
R 204	Kurs i sortering av salt- fisk, tørrfisk og klipp- fisk	3	38	42	-	37	36	1
U	MASKIN- OG MOTORDRIFT PROGRAMMES IN THE MINING OF MACHINES AND MOTORS ..	49	710	1 993	345	591	585	6
U 701	Anleggsmaskinkøyrarar ...	4	48	96	11	36	36	-
U 702	Kranførarar (byggje- og anleggsindustri)	17	204	484	96	170	165	5
U 703	Mobilkranførarar	8	96	830	61	95	95	-
U 704	Gravemaskinkøyrarar	3	36	113	22	35	35	-
U 705	Teorikurs for mobil- og tårnkranførarar	9	226	376	141	176	175	1
U 707	Driftoperatørar til vatn- og kloakkanlegg ...	8	100	94	14	79	79	-
V	LASTE-, LOSSE- OG LAGER- ARBEID PROGRAMMES IN CARGOING AND WAREHOUSE WORK	3	40	48	6	27	25	2
V 801	Lagerekspeditorar	3	40	48	6	27	25	2
W	HOTELL- OG RESTAURANT- ARBEID, HUSARBEID M.M. HOTEL AND RESTAURANT SERVICE AND DOMESTIC SCIENCE PROGRAMMES	94	1 258	2 341	238	1 064	164	900
W 101	Kjøkkenkurs	20	254	502	60	229	52	177
W 102	Kaldkjøkkenkurs	14	164	471	25	129	22	107
W 103	Hushaldsøkonomar	3	45	75	15	46	-	46
W 104	Resepsjonskurs	5	89	234	23	89	9	80

¹ Sjå note 1, side 66. ² Sjå note 2, side 67.

¹ See note 1, page 66. ² See note 2, page 67.

Tabell 20 (framh.). Arbeidsmarknadskurs.¹ Kurs, kursplassar, søkjarar og deltakarar, etter kurstype
 Labour market courses.¹ Courses, course places, applicants and participants, by
 type of course

Kurstype ²	Kurs	Kurs- plassar	Søkjarar	Søkjarar som ikkje har teke mot tilbod om kursplass	Deltakarar			
					Menn og kvinner	Menn	Kvinner	
W	HOTELL- OG RESTAURANT- ARBEID, HUSARBEID M.M. (framh.) HOTEL AND RESTAURANT SERVICE AND DOMESTIC SCIENCE PROGRAMMES (cont.)							
W 105	Styrarar av overnattings- og serveringsverksemder .	8	113	123	9	89	43	46
W 106	Heimehjelp	18	261	378	47	218	4	214
W 201	Serveringskurs	22	275	507	56	230	33	197
W 301	Stuepike- og serverings- kurs	4	57	51	3	34	1	33
X	DIVERSE KURS OTHER PROGRAMMES							
X 001	Førebuande arbeidsmark- nadskurs	1	12	10	-	10	10	-
X 004	Teikneassistentar (kartteikning)	3	18	34	1	12	7	5
X 005	Teikneassistentar (byggje- og maskinteik- ning)	14	178	415	24	165	77	88
X 006	Isometrisk teikning for industri- og oljeretta verksemd (forsøksplan) ..	5	59	136	10	60	47	13

¹ Sjå note 1, side 66. ² Sjå note 2, side 67.

¹ See note 1, page 66. ² See note 2, page 67.

Tabell 21. Arbeidsmarknadskurs.¹ Deltakarar og grunn til avbrot. Skolefylke Labour market courses.¹ Participants and cause of drop-out. School county

Skolefylke School county	Absolutte tal Absolute figures		Prosent Per cent				
	Del- takarar i alt Partici- pants, total	Av dette deltakarar som har fullført Of which partici- pants who have completed	Del- takarar i alt Partici- pants, total	Del- takarar som har fullført Partici- pants who have completed	Del- takarar som har avbrote Partici- pants who have drop- ped out	Grunn til avbrot Cause of drop-out	
						Har fått inntekts- gjevande arbeid Have ob- tained employ- ment	Andre grunnar Other causes
Heile landet The whole country	12 740	11 046	100	86,7	13,3	2,5	10,8
Østfold	125	113	100	90,4	9,6	-	9,6
Akershus og Oslo	1 254	1 150	100	91,7	8,3	1,6	6,7
Hedmark	337	302	100	89,6	10,4	4,2	6,2
Oppland	449	395	100	88,0	12,0	2,9	9,1
Buskerud	350	269	100	76,9	23,1	3,4	19,7
Vestfold	775	732	100	94,5	5,5	0,9	4,6
Telemark	425	379	100	89,2	10,8	2,1	8,7
Aust-Agder	435	407	100	93,6	6,4	1,6	4,9
Vest-Agder	753	658	100	87,4	12,6	4,1	8,5
Rogaland	902	742	100	82,3	17,7	3,1	14,6
Hordaland	1 926	1 642	100	85,3	14,7	0,8	14,0
Sogn og Fjordane	221	175	100	79,2	20,8	2,3	18,6
Møre og Romsdal	714	593	100	83,1	16,9	2,0	15,0
Sør-Trøndelag	319	233	100	73,0	27,0	1,9	25,1
Nord-Trøndelag	779	715	100	91,8	8,2	3,0	5,2
Nordland	1 153	971	100	84,2	15,8	4,0	11,8
Troms	1 162	969	100	83,4	16,6	4,3	12,3
Finnmark	661	601	100	90,9	9,1	2,7	6,3

¹ Sjå note 1, side 66.

¹ See note 1, page 66.

Tabell 22. Arbeidsmarknadskurs.¹ Deltakarar og grunn til avbrot for menn og kvinner i ulike aldersgrupper Labour market courses.¹ Participants and cause of drop-out for males and females in different age groups

Kjønn og alder Sex and age	Absolutte tal Absolute figures		Prosent Per cent				
	Del- takarar i alt Partici- pants, total	Av dette deltakarar som har fullført Of which partici- pants who have completed	Del- takarar i alt Partici- pants, total	Del- takarar som har fullført Partici- pants who have completed	Del- takarar som har avbrote Partici- pants who have drop- ped out	Grunn til avbrot Cause of drop-out	
						Har fått inntekts- gjevande arbeid Have ob- tained employ- ment	Andre grunnar Other causes
Menn og kvinner Males and females	12 740	11 046	100	86,7	13,3	2,5	10,8
- 18	390	332	100	85,1	14,9	2,6	12,3
19	828	700	100	84,5	15,5	2,7	12,8
20 - 24	4 014	3 381	100	84,2	15,8	3,7	12,0
25 - 29	2 387	2 084	100	87,3	12,7	2,3	10,3
30 - 39	3 138	2 788	100	88,8	11,2	1,7	9,5
40 - 49	1 408	1 252	100	88,9	11,1	1,3	9,8
50 - 59	537	475	100	88,5	11,5	1,7	9,9
60 -	38	34	100	89,5	10,5	-	10,5
Menn Males	9 241	7 952	100	86,1	13,9	2,9	11,0
- 18	312	269	100	86,2	13,8	2,2	11,6
19	568	470	100	82,7	17,3	3,3	13,9
20 - 24	3 083	2 577	100	83,6	16,4	4,1	12,3
25 - 29	1 890	1 649	100	87,2	12,8	2,6	10,1
30 - 39	2 173	1 913	100	88,0	12,0	2,1	9,9
40 - 49	836	742	100	88,8	11,2	1,9	9,3
50 - 59	352	309	100	87,8	12,2	2,3	10,0
60 -	27	23	100	85,2	14,8	-	14,8
Kvinner Females	3 499	3 094	100	88,4	11,6	1,3	10,2
- 18	78	63	100	80,8	19,2	3,8	15,4
19	260	230	100	88,5	11,5	1,2	10,4
20 - 24	931	804	100	86,4	13,6	2,6	11,1
25 - 29	497	435	100	87,5	12,5	1,4	11,1
30 - 39	965	875	100	90,7	9,3	0,7	8,6
40 - 49	572	510	100	89,2	10,8	0,3	10,5
50 - 59	185	166	100	89,7	10,3	0,5	9,7
60 -	11	11	100	100,0	-	-	-

¹ Sjå note 1, side 66.

¹ See note 1, page 66.

Tabell 23. Arbeidsmarknadskurs.¹ Mannlege og kvinnelege deltakarar i ulike aldersgrupper, etter situasjon før kurset starta. Prosent Labour market courses.¹ Male and female participants in different age groups, by the situation at the beginning of the course. Per cent

Kjønns og alder Sex and age	Delta- karar i alt Partici- pants, total	I lønna arbeid In payed work	Registrert arbeids- laus Registered as unem- ployed	Husarbeid/ omsorgs- arbeid Housework	Vanleg skolegang/ verne- plikt Ordinary school/ compulsory military service	Arbeids- marknads- kurs Labour market course	Arbeids- marknads- tiltak/ attførings- tiltak Government measures to promote employment/ rehabili- tation assistance	Anna, ukjent Other, unknown
Menn og kvin- ner Males and females .	100	27,3	56,6	4,2	0,9	7,7	1,8	1,6
-18	100	11,0	78,2	0,5	0,8	5,9	1,3	2,3
19	100	12,0	76,6	1,7	1,6	5,7	1,0	1,6
20-24	100	22,8	61,9	2,2	2,1	8,4	1,3	1,3
25-29	100	29,1	54,6	3,9	0,2	8,8	2,0	1,4
30-39	100	32,6	49,6	6,7	0,1	7,3	2,2	1,7
40-49	100	34,7	47,7	6,8	-	6,5	2,4	1,8
50-59	100	38,9	44,3	4,8	-	7,8	1,5	2,6
60-	100	36,8	47,4	7,9	-	5,3	2,6	-
Menn Males .	100	29,5	57,6	0,2	0,9	8,9	1,4	1,5
-18	100	11,5	77,9	-	0,9	6,1	1,0	2,6
19	100	13,6	77,3	-	1,4	5,6	0,2	1,9
20-24	100	25,3	60,7	0,1	2,4	9,4	1,0	1,1
25-29	100	32,3	54,6	0,2	0,2	9,6	1,7	1,4
30-39	100	36,1	51,6	0,2	-	8,3	1,9	1,7
40-49	100	35,4	51,9	0,1	-	8,9	2,2	1,6
50-59	100	36,6	49,1	0,3	-	10,8	0,9	2,3
60-	100	40,7	44,4	3,7	-	7,4	3,7	-
Kvinner Females	100	21,7	53,9	14,7	0,6	4,7	2,7	1,7
-18	100	9,0	79,5	2,6	-	5,1	2,6	1,3
19	100	8,5	75,0	5,4	1,9	5,8	2,7	0,8
20-24	100	14,4	66,1	8,9	1,3	5,2	2,3	1,9
25-29	100	16,7	54,7	17,9	0,4	5,8	3,0	1,4
30-39	100	24,7	45,0	21,1	0,1	4,9	2,8	1,5
40-49	100	33,6	41,6	16,6	-	3,1	2,8	2,3
50-59	100	43,2	35,1	13,5	-	2,2	2,7	3,2
60-	100	27,3	54,5	18,2	-	-	-	-

¹ Sjå note 1, side 66.

¹ See note 1, page 66.

Tabell 24. Arbeidsmarknadskurs.¹ Deltakarar etter situasjon da kurset slutta. Prosent. Skolefylke
 Labour market courses.¹ Participants by situation at the end of the course. Per cent. School county

Skolefylke School county	Deltakarar i alt Participants, total	Vanleg arbeid skaffa av arbeids- formidlinga Ordinary work pro- vided by employment agency	Vanleg arbeid skaffa sjølv Ordinary work obtained independently	Hus- arbeid/ omsorgs- arbeid House- work	Arbeids- marknadskurs/ attførings- tiltak eller vanleg skule Labour market course/reha- bilitation assistance or ordinary school	Arbeids- laus og arbeids- søkjjar Unem- ployed and seeking work	Anna, ukjent Other, unknown
Heile landet The whole country	100	3,9	30,9	2,0	15,8	25,3	22,2
Østfold	100	0,8	13,6	6,4	7,2	23,2	48,8
Akershus og Oslo	100	0,6	41,6	2,1	4,2	13,4	38,0
Hedmark	100	3,3	32,0	0,9	7,1	44,2	12,5
Oppland	100	1,6	38,8	1,8	5,8	33,4	18,7
Buskerud	100	2,9	18,6	2,6	10,9	22,0	43,1
Vestfold	100	2,3	31,0	0,1	19,9	20,4	26,3
Telemark	100	3,3	23,8	1,2	2,8	34,8	34,1
Aust-Agder	100	5,1	33,8	1,4	10,9	39,5	9,4
Vest-Agder	100	3,3	23,6	4,0	21,6	31,5	15,9
Rogaland	100	6,4	31,5	1,4	5,9	28,5	26,3
Hordaland	100	1,9	28,8	0,5	32,4	19,2	17,2
Sogn og Fjordane	100	11,8	24,4	2,3	6,8	29,4	25,3
Møre og Romsdal	100	13,4	23,9	1,5	12,3	25,6	23,1
Sør-Trøndelag	100	9,7	36,4	2,2	5,1	20,4	26,3
Nord-Trøndelag	100	5,6	32,7	6,0	10,8	31,6	13,2
Nordland	100	4,5	28,4	4,2	15,2	29,7	18,0
Troms	100	2,2	26,2	0,8	24,5	23,9	22,4
Finmark	100	1,8	49,2	0,5	21,1	19,5	8,0

¹ Sjå note 1, side 66.

¹ See note 1, page 66.

Tabell 25. Arbeidsmarknadskurs.¹ Deltakarar i ulike kurstypar, etter situasjon da kurset slutta.
 Prosent Labour market courses.¹ Participants in different types of course, by situation
 at the end of the course. Per cent

Kurstype ^{2,3} Type of course ^{2,3}	Delta- karar i alt Partici- pants, total	Vanleg arbeid skaffa av formidlinga Ordinary work pro- vided by employment agency	Vanleg arbeid skaffa sjølv Ordinary work obtained independ- ently	Hus- arbeid/ omsorgs- arbeid House- work	Arbeids- marknadskurs/ attførings- tiltak eller vanleg skule Labour market course/reha- bilitation assistance or ordinary school	Arbeids- laus og arbeids- søklar Unem- ployed and seeking work	Anna, ukjent Other, unknown
I ALT	100	3,9	30,9	2,0	15,8	25,3	22,2
Sykepleie og anna pleie- arbeid	100	-	63,4	7,5	1,1	9,7	18,2
Pedagogisk arbeid	100	-	3,5	5,3	-	61,4	29,8
Administrasjons- og for- valtningsarbeid, bedrifts- og organisasjonsleiing ..	100	-	7,9	-	2,6	-	89,5
Kontorarbeid	100	3,6	19,1	5,4	8,4	28,5	34,8
Handelsarbeid	100	2,1	14,4	3,2	3,2	44,1	33,0
Jordbruk, skogbruk og fiske	100	15,9	44,8	-	10,4	16,6	12,4
Gruve- og sprengings- arbeid	100	15,0	15,0	-	-	45,0	25,0
Kurs i tilknytning til oljeverksemda	100	13,4	38,1	-	4,1	21,6	22,7
Transport og kommunika- sjon	100	0,8	45,1	-	1,9	18,2	34,1
Sveisearbeid	100	5,6	26,7	0,3	13,1	31,8	22,4
Mekaniske fag og plate- arbeid	100	3,4	22,2	0,6	16,8	30,3	26,7
Elektroarbeid	100	0,3	42,6	0,2	50,5	2,1	4,4
Trearbeid	100	5,0	22,5	1,0	11,5	35,9	24,1
Maling og bygningstapet- sering	100	6,6	18,3	3,0	15,3	26,6	30,2
Anna byggje- og anleggs- arbeid	100	3,7	33,9	0,2	13,2	33,5	15,6
Næringsmiddelarbeid	100	1,5	63,1	-	-	27,7	7,7
Maskin- og motordrift ...	100	2,0	69,5	-	2,3	9,6	16,6
Laste-, losse- og lager- arbeid	100	11,1	7,4	-	3,7	22,2	55,6
Hotell- og restaurant- arbeid, husarbeid mv. ...	100	5,2	26,7	8,2	5,7	31,7	22,7
Diverse kurs	100	1,2	26,7	0,8	20,3	25,9	25,1

¹ Sjå note 1, side 66. ² Sjå note 2, side 67. ³ For engelsk omsetjing av kurstype, sjå tabell 20, side 67.

¹ See note 1, page 66. ² See note 2, page 67. ³ For English translation of the type of course, see table 20, page 67.

Tabell 26. Arbeidsmarknadskurs.¹ Deltakarar i grupper for kjønn og alder og i ulike kurstypar, etter rett til dagpengar. Prosent Labour market courses.¹ Participants in groups for sex and age and in different types of course, by right to social security support. Per cent

	Deltakarar Participants		Rett til dagpengar Social security support		
	I alt Total	Prosent Per cent	Ja Yes	Nei No	Uoppgitt Unknown
ALLE ALL	12 740	100	36,9	62,0	1,1
KURSTYPE ^{2,3} TYPE OF COURSE ^{2,3}					
Sykepleie og anna pleiearbeid	402	100	11,7	88,1	0,2
Pedagogisk arbeid	57	100	35,1	64,9	-
Administrasjons- og forvaltnings- arbeid, bedrifts- og organisasjons- leing	38	100	36,8	63,2	-
Kontorarbeid	1 468	100	24,0	75,8	0,1
Handelsarbeid	188	100	39,9	60,1	-
Jordbruk, skogbruk og fiske	145	100	22,1	77,2	0,7
Gruve- og sprengingsarbeid	20	100	65,0	35,0	-
Kurs i tilknytning til oljeverksemda .	291	100	63,9	31,3	4,8
Transport og kommunikasjon	264	100	59,5	39,4	1,1
Sveisearbeid	2 466	100	53,7	44,3	1,9
Mekaniske fag og platearbeid	1 552	100	42,6	55,7	1,7
Elektroarbeid	1 705	100	15,5	84,4	0,1
Trearbeid	1 220	100	42,7	56,5	0,8
Maling og bygningstapetsering	301	100	42,2	57,5	0,3
Anna byggje- og anleggsarbeid	629	100	47,1	52,8	0,2
Næringsmiddelarbeid	65	100	38,5	61,5	-
Maskin- og motordrift	591	100	29,6	69,0	1,4
Laste-, losse- og lagerarbeid	27	100	59,3	40,7	-
Hotell- og restaurantarbeid, hus- arbeid mv.	1 064	100	29,7	68,5	1,8
Diverse kurs	247	100	34,0	66,0	-
KJØNN OG ALDER SEX AND AGE					
Menn Males	9 241	100	41,1	57,5	1,3
- 18	312	100	30,8	68,3	1,0
- 19	568	100	43,7	54,9	1,4
20 - 24	3 083	100	42,9	55,9	1,2
25 - 29	1 890	100	39,2	59,6	1,3
30 - 39	2 173	100	40,9	57,5	1,6
40 - 49	836	100	40,8	57,8	1,4
50 - 59	352	100	43,8	55,1	1,1
60 -	27	100	37,0	63,0	-
Kvinner Females	3 499	100	25,9	73,7	0,4
- 18	78	100	17,9	80,8	1,3
- 19	260	100	26,9	72,7	0,4
20 - 24	931	100	32,9	66,7	0,4
25 - 29	497	100	26,2	73,4	0,4
30 - 39	965	100	23,0	76,7	0,3
40 - 49	572	100	21,9	77,8	0,3
50 - 59	185	100	20,0	80,0	-
60 -	11	100	27,3	72,7	-

¹ Sjå note 1, side 66. ² Sjå note 2, side 67. ³ For engelsk omsetjing av kurstype sjå tabell 20, side 67.

¹ See note 1, page 66. ² See note 2, page 67. ³ For English translation of the type of course, see table 20, page 67.

Tabell 27. Vaksenoppl ring i Forsvaret. Kurs, deltakarar, timar med l rar og deltakartimar, etter arten av utdanning Adult education in the Armed Forces. Courses, participants, lessons with teacher and participant lessons, by type of education

Arten av utdanning ¹ Type of education ¹	Kurs Courses	Deltakarar som har byrja p� kurset Participants who have started the course	Deltakarar som har fullf�rt ² Participants who have completed ²	Timar med l�rar Lessons with teacher	Deltakar- timar Participant lessons
1980/81	2 217	35 595	30 426	149 049	1 408 362
1981/82	2 507	39 234	33 583	163 296	1 685 481
1982/83	2 966	42 764	35 829	148 985	1 479 030
1981/82					
UTDANNING P� GYMNASIVA EDUCATION AT THE SECOND LEVEL, SECOND STAGE					
1 130	21 553	18 371	100 636	921 214	
Allmennfagleg studieretning General programmes					
102	1 619	1 263	7 288	128 773	
Yrkesfaglege kurs Vocational training					
1 028	19 934	17 108	93 348	792 441	
Tekniske fag Industrial programmes					
907	17 910	15 318	79 016	614 955	
Merkantile fag Commercial and business programmes					
73	1 131	918	9 807	124 862	
Maritime fag Maritime programmes					
48	893	872	4 525	52 624	
UTDANNING P� UNIVERSITETS- OG H�GSKOLENIVA EDUCATION AT THE THIRD LEVEL					
61	1 561	1 083	4 041	55 242	
IKKJE KOMPETANSEGIVANDE KURS COURSES GIVING NO VOCATIONAL COMPETENCE					
1 775	19 650	16 375	44 308	502 574	
Tekniske fag Industrial programmes					
160	2 031	1 741	6 970	85 603	
Merkantile fag Commercial and business programmes					
157	2 337	1 928	6 696	76 460	
Maritime fag Maritime programmes .					
54	931	783	1 504	26 298	
Diverse kurs Various programmes ..					
1 404	14 351	11 923	29 138	314 213	

¹ Inndelinga etter arten av utdanning er i samsvar med kursrapport fr  Forsvaret. ² Deltakarar som har gjennomf rt 2/3 eller meir av kurset.

¹ Type of education is grouped in the same way as in the report of courses from the Armed Forces.

² Participants who have completed 2/3 of the course or more.

RETTLEIING

Dette skjemaet gjev grunnlaget for Statistisk Sentralbyrås sin vaksenopplæringsstatistikk. Oppgåveinnhentinga byggjer på friviljug medverknad frå oppgåvegjevaren si side, og Byrået vil difor peike på at skal ein kunne lage denne statistikken er det heilt naudsynt at ein får oppgåver over alle kurs som er arrangerte.

Oppgåvene er undergitt teieplikt. Dei vil berre bli nytta til å utarbeide statistikk, og vil bli tekne vare på og eventuelt gjort til inkjes på ein trygg måte.

På skjemaet skal skolen/arrangøren føre opp alle dei kursa som har vore haldne i skoleåret. Det må berre førast eitt kurs på kvar line på skjemaet. Kurs som går over meir enn eitt skoleår, skal takast med i oppgåvene for kvart skoleår det er i gang.

RUBRIKK 4. KURSSTADEN

På eitt og same skjema må det berre førast opp kurs arrangerte i same kommune.

RUBRIKK 7. TIDBOLK

Før opp fyrste og siste dato for kurset.

RUBRIKK 8. ER KURSET OPE FOR ALLE?

Ein skil mellom opne og interne kurs. Eit kurs skal reknast som internt om det er eit krav at deltakarane skal høyre til bestemte yrkesgrupper eller organisasjonar.

RUBRIKK 9. OFF. EKSAMEN?

Sett 1 om kurset siktar fram mot ein offentleg eksamen, 2 om det ikkje gjer det.

RUBRIKK 10. NÅR FOREGÅR UNDERVISNINGA?

Ein vil her vite om undervisninga går føre seg om dagen, kvelden, både om dagen og kvelden, eller om kurset er eit internatkurs. Med internatkurs meiner ein kurs der deltakarane ikkje bur heime den tida kurset varer.

Skriv eitt av kodetala:

- 1 = Dagtid
- 2 = Kveldstid
- 3 = Kombinert dag-/kveldstid
- 4 = Internatkurs

RUBRIKK 11. UNDERVISNINGSTYPE

Ein vil her vite kva for pedagogisk opplegg kurset fylgjer.

Skriv eitt av kodetala:

- 1 = Klasse/studiering med lærar
- 2 = Klasse/studiering utan lærar
- 3 = Kombinert klasse-/brevundervisning
- 4 = Kombinert klasse-/TV- eller radioundervisning

RUBRIKK 12. TALET PÅ DELTAKARAR SOM HAR FULLFØRT KURSET

Om skolen/arrangøren ikkje har spesifisert noko krav om fullføring, skal ein rekne med at deltakarar som har vore til stades minst 75 prosent av undervisningstida, har fullført.

RUBRIKK 13. KURSLENGDE

Før opp talet på møtedagar, timar i alt og timar med lærar. Er det vanskeleg å gje desse tala, kan ein føre opp talet på møtedagar pr. veke, og talet på timar pr. møte.

Rettleing

Dette rapportskjemaet skal nyttast til å rapportere verksemda frå hovedorganisasjonane til Kyrkje- og Undervisningsdepartementet, men kan og nyttast som rapport frå dei einskilde lokale arrangørane til hovudorganisasjonen. Hovudorganisasjonen sender eitt eksemplar til departementet og eitt til Statistisk Sentralbyrå. I Byrået vil skjemaene berre bli nytta til å utarbeide statistikk, og vil bli tekne vare på og gjort til inkje på ein trygg måte.

På eit og same skjema må det berre bli ført opp kurs som er like med omsyn til dei to spørsmåla om kursstaden rubrikk 2 og kurstype rubrikk 3, om ikkje anna er avtalt.

Ein må berre gi opplysningar om eitt kurs på ei og same lina på skjemaet.

Alle kronebeløp skal rundast av til næraste heile krone.

Omfang

Ein skal gi oppgåve over alle vaksenopplæringskurs som organisasjonen har arrangert i det halvåret rapporten gjeld, også tiltak det ikkje blir gitt statsstilskot til. Kurs som er sette i verk av organisasjonane etter regelen i Lov om vaksenopplæring om avvik frå arbeidsdelinga (§ 8), skal ikkje takast med.

Rubrikk 7 Unntak frå regelen om alder/deltakartal

For tiltak der ein har fått godteke unntak frå reglane om alder og deltakartal i medhald til punkt 8.3. i føresegnene, skal dette markerast slik: Sett 1 i rubrikk 7 når unntaket gjeld alder, 2 når det gjeld deltakartal og 3 når det gjeld både alder og deltakartal.

Rubrikk 8 Når foregår undervisninga?

Ein vil veta om undervisninga går føre seg om dagen, kvelden, både om dagen og kvelden eller om det er eit internatkurs.

Skriv eit av kodetala:

- 1 = Dagtid
- 2 = Kveldskurs
- 3 = Kombinert dag-/kveldstid
- 4 = Internatkurs

Rubrikk 9. Talet på deltakarar

I prinsippet skal det vere talet på deltakarar som fullfører kurset. Det vil seie deltakarar som har vore til stades på minst 3/4 av studietimane, jamfør punkt 8.2.6. i føresegnene.

Rubrikk 12. Timeløn til lærar/foredragshonorar

I denne rubrikken skal ein føre opp timelønssatsen medrekna sosiale utgifter.

Forutan timelønssatsen skal oppgåvegivaren gjere klart om det er nytta lærar eller foredragshaldar i kurset ved å sette ei bokstavkode framfor timelønssatsen:

a for lærarløn

b for løn til foredragshaldar

Er det i eitt og same kurs betalt ut meir enn ein type løn, kan dette visast ved å nytte fleire liner på skjemaet.

Melding om påbegynt/avsluttet arbeidsmarkeds kurs

1. a Kurstype		1. b Kursnummer 1)	1. c Fylles ut av Statistisk Sentralbyrå			2. Antall kursplasser	3. Antall reelle søkere 2)		4. Antall reelle søkere 2) som ikke har akseptert kurstilbud								
5. Kurstid, timer	6. Påbegynt dato	7. Avsluttet dato	8. a Kursstedet/skolens navn			8. b Skolens nummer 3)	9. a Kursstedets beliggenhet (kommune)				9. b Kommunekode 6)						
10 Etternavn, fornavn		11 Hjemstedsadresse			12 Til bruk for fylkesarbeidskontoret			13 Født			14 Personnummer (5 sifret)	15 Situasjonen før til-taket 4)	16 Rett til dag-penger 5)	17 Hjemsteds-kommune 6)	18 Årsak til opp-hør 7)	19 Dato for avbrudd	20 Situasjonen etter opp-hør 8)
					Dag Md. År												
01																	
02																	
03																	
04																	
05																	
06																	
07																	
08																	
09																	
10																	
11																	
12																	
13																	
14																	
15																	

10 Etternavn, fornavn	11 Hjemstedsadresse	12 TH bruk for fylkesarbeidskontoret	13 Født			14 Personnummer (5 sifret)	15 Situasjonen før tiltaket (4)	16 Rett til dagpenger (5)	17 Hjemstedskommune (kode)	18 Årsak til opphør (7)	19 Dato for avbrudd	20 Situasjonen etter opphør (8)
			Dag	Md.	År							
16												
17												
18												
19												
20												
21												
22												
23												
24												
25												

RETTLEIING

- 1) Som kursnummer (rubrikk 1 b) brukes det nummersystem som Arbeidsdirektoratet benytter i kurskatalogen (A, B, C osv. pluss siffer).
- 2) Med reell søker (rubrikk 3 og 4) menes bare personer som er skikket til opptak på kurset.
- 3) Skolens nummer (rubrikk 8 b) fylles ut av Statistisk Sentralbyrå.
- 4) Med situasjonen før tiltaket (kolonne 15) menes personens situasjon før han/hun begynte på kurset. Følgende kodenummer benyttes:
 1. I inntektsgivende arbeid
 2. Registrert arbeidsløs
 3. Husarbeid hjemme, pass av barn, syke, gamle o.l. Omfatter ikke personer uten inntektsgivende arbeid som var registrert arbeidsløs ved arbeidskontoret.
 4. Ordinær skolegang
 5. Avtjent verneplikt
 6. I arbeidsmarkedskurs
 7. I arbeidsmarkeditiltak (herunder atføringstiltak) unntatt arbeidsmarkedskurs

8. Annet, ukjent
- 5) Med rett til dagpenger (kolonne 16) menes hvorvidt personen hadde rett til dagpenger da kurset begynte. Følgende kodenummer benyttes:
 1. Personen hadde rett til dagpenger
 2. Personen hadde ikke rett til dagpenger
- 6) Kommunekode (rubrikk 9 b og 17) er et firesifret nummer som finnes i Statistisk Sentralbyrås oversikt over "By og herredskommuner etter fylke".
- 7) Med årsak til opphør (kolonne 18) menes hvorvidt deltakeren har avbrutt eller fullført kurset. Følgende kodenummer benyttes:
 1. Personen fullførte kurset
 - Personen sluttet før kursperioden var utløpt
 - For å ta ordinært arbeid
 - Fordi vedkommende ble nektet å fortsette
 - Annet, ukjent
- 8) Med situasjonen etter opphør (kolonne 20) menes deltakerens situasjon umiddelbart etter at vedkommende har sluttet på kurset.

Følgende kodenummer benyttes

1. Sysselsatt i ordinært arbeid som Arbeidsformidlingen skaffet
2. Sysselsatt i ordinært arbeid som personen skaffet på egen hånd
3. Husarbeid hjemme, pass av barn, syke, gamle o.l. Omfatter ikke personer uten inntektsgivende arbeid som var registrert arbeidsløs ved arbeidskontoret
4. Ordinær skolegang
5. I nytt eller videregående arbeidsmarkedskurs
6. I arbeidsmarkeditiltak (herunder atføringstiltak) unntatt arbeidsmarkedskurs
7. Arbeidsledig og arbeidssøker ved arbeidskontoret
8. Annet, ukjent

.....
Data.....
Underskrift

Tidlegare utkome på emneområdet
Previously issued on the subject

Utdanningsstatistikk Vaksenopplæring og folkeopplysning Educational Statistics Adult Education and Popular Education 1969 NOS A 400, 1970 NOS A 549, 1971 NOS A 587, 1972-73 NOS A 634, 1973-74 NOS A 681, 1974-75 NOS A 797.

Utdanningsstatistikk Vaksenopplæring Educational Statistics Adult Education 1975-76 NOS A 905, 1976-77 NOS A 973, 1977-78 NOS B 49, 1978-79 NOS B 132, 1979/80 NOS B 206, 1980/81 NOS B 307, 1981/82 NOS B 401

Vaksenopplæring 1969-1974 Adult Education 1969-1974, SA nr. 26

Publikasjoner sende ut frå Statistisk Sentralbyrå etter 1. januar 1983
Publications issued by the Central Bureau of Statistics since 1 January 1983

I serien Noregs offisielle statistikk (NOS):

Rekkje B

Trykt 1983

- | | | | | |
|---------|--|--|--|----------------------------------|
| Nr. 341 | Økonomisk utsyn over året 1982 | Economic Survey | Sidetall 175 | Pris kr 30,00 |
| | ISBN 82-537-1879-9 ISSN 0078-1924 | | | |
| - 342 | Helseinstitusjoner 1981 | Health Institutions | Sidetall 120 | Pris kr 15,00 |
| | ISBN 82-537-1858-6 ISSN 0333-3701 | | | |
| - 343 | Statistisk fylkeshefte 1983 | Østfold | Sidetall 239 | Pris kr 24,00 |
| | ISBN 82-537-1859-4 | | | |
| - 344 | Statistisk fylkeshefte 1983 | Akershus og Oslo | Sidetall 276 | Pris kr 24,00 |
| | ISBN 82-537-1860-8 | | | |
| - 345 | Statistisk fylkeshefte 1983 | Hedmark | Sidetall 239 | Pris kr 24,00 |
| | ISBN 82-537-1861-6 | | | |
| - 346 | Statistisk fylkeshefte 1983 | Oppland | Sidetall 249 | Pris kr 24,00 |
| | ISBN 82-537-1862-4 | | | |
| - 347 | Statistisk fylkeshefte 1983 | Buskerud | Sidetall 237 | Pris kr 24,00 |
| | ISBN 82-537-1863-2 | | | |
| - 348 | Statistisk fylkeshefte 1983 | Vestfold | Sidetall 238 | Pris kr 24,00 |
| | ISBN 82-537-1864-0 | | | |
| - 349 | Statistisk fylkeshefte 1983 | Telemark | Sidetall 240 | Pris kr 24,00 |
| | ISBN 82-537-1865-9 | | | |
| - 350 | Statistisk fylkeshefte 1983 | Aust-Agder | Sidetall 236 | Pris kr 24,00 |
| | ISBN 82-537-1866-7 | | | |
| - 351 | Statistisk fylkeshefte 1983 | Vest-Agder | Sidetall 228 | Pris kr 24,00 |
| | ISBN 82-537-1867-5 | | | |
| - 352 | Statistisk fylkeshefte 1983 | Rogaland | Sidetall 256 | Pris kr 24,00 |
| | ISBN 82-537-1868-3 | | | |
| - 353 | Statistisk fylkeshefte 1983 | Hordaland | Sidetall 289 | Pris kr 24,00 |
| | ISBN 82-537-1869-1 | | | |
| - 356 | Statistisk fylkeshefte 1983 | Sør-Trøndelag | Sidetall 258 | Pris kr 24,00 |
| | ISBN 82-537-1872-1 | | | |
| - 357 | Statistisk fylkeshefte 1983 | Nord-Trøndelag | Sidetall 254 | Pris kr 24,00 |
| | ISBN 82-537-1874-8 | | | |
| - 358 | Statistisk fylkeshefte 1983 | Nordland | ISBN 82-537-1875-6 | Sidetall 318 Pris kr 24,00 |
| - 359 | Statistisk fylkeshefte 1983 | Troms | ISBN 82-537-1876-4 | Sidetall 251 Pris kr 24,00 |
| - 361 | Kriminalstatistikk Forbrytelser etterforsket | Reaksjoner | Fengslinger | 1981 |
| | Criminal Statistics Crimes Investigated Sanctions Imprisonments Sidetall 200 | | | |
| | Pris kr 20,00 ISBN 82-537-1857-8 ISSN 0333-3914 | | | |
| - 362 | Commodity List Edition in English of Statistisk varefortegnelse for utenrikshandelen | 1983 Supplement to External Trade Volume I | Sidetall 126 | |
| | ISBN 82-537-1880-2 | | | |
| - 363 | Landbruksteljing 1979 Hefte VI Hagebruk | Census of Agriculture and Forestry 1979 | Volume VI Horticulture Sidetall 124 | Pris kr 18,00 ISBN 82-537-1881-0 |
| - 364 | Utdanningsstatistikk Oversikt 1. oktober 1980 | Educational Statistics Survey | Sidetall 116 | Pris kr 18,00 ISBN 82-537-1883-7 |
| - 365 | Lønnsstatistikk for ansatte i forretningsmessig tjenesteyting og i interesseorganisasjoner 1. september 1982 | Wage Statistics for Employees in Business Services and in Business, Professional and Labour Associations | Sidetall 60 | Pris kr 18,00 |
| | ISBN 82-537-1884-5 | | | |
| - 366 | Fiskeristatistikk 1981 | Fishery Statistics | Sidetall 162 | Pris kr 18,00 |
| | ISBN 82-537-1886-1 ISSN 0333-3728 | | | |
| - 367 | Lønnsstatistikk for ansatte i forsikringsvirksomhet 1. september 1982 | Wage Statistics for Employees in Insurance Activity | Sidetall 40 | Pris kr 12,00 |
| | ISBN 82-537-1888-8 | | | |
| - 368 | Veterinærstatistikk 1981 | Veterinary Statistics | Sidetall 83 | Pris kr 18,00 |
| | ISBN 82-537-1889-6 ISSN 0303-6561 | | | |
| - 369 | Lønnsstatistikk for ansatte i bankvirksomhet 1. september 1982 | Wage Statistics for Bank Employees | Sidetall 47 | Pris kr 12,00 |
| | ISBN 82-537-1892-6 | | | |
| - 370 | Bilverksteder mv. 1981 | Reparasjon av kjøretøy, husholdningsapparat og varer for personleg bruk | Car Repair Shops etc. Repair of Vehicles, Household Apparatus and Commodities for Personal Use | Sidetall 40 Pris kr 12,00 |
| | ISBN 82-537-1893-4 | | | |
| - 371 | Lønnsstatistikk for ansatte i varehandel 1. september 1982 | Wage Statistics for Employees in Wholesale and Retail Trade | Sidetall 29 | Pris kr 12,00 |
| | ISBN 82-537-1895-0 | | | |
| - 372 | Lønnsstatistikk for arbeidere i bergverksdrift og industri 3. kvartal 1982 | Wage Statistics for Workers in Mining and Manufacturing | Sidetall 34 | Pris kr 12,00 |
| | ISBN 82-537-1896-9 ISSN 0550-0435 | | | |
| - 373 | Kredittmarkedstatistikk Livs- og skadeforsikringselskaper mv. 1981 | Credit Market Statistics Life and Non-Life Insurance Companies etc. | Sidetall 65 | Pris kr 18,00 |
| | ISBN 82-537-1897-7 ISSN 0333-3787 | | | |
| - 374 | Utdanningsstatistikk Grunnskolar 1. oktober 1982 | Educational Statistics Basic Schools | Sidetall 90 | Pris kr 18,00 |
| | ISBN 82-537-1898-5 ISSN 0332-804X | | | |
| - 375 | Sosialstatistikk 1981 | Social Statistics | Sidetall 86 | Pris kr 18,00 |
| | ISBN 82-537-1899-3 ISSN 0333-2055 | | | |
| - 376 | Lønnsstatistikk for ansatte i jordbruk, gartnerier og hagebruk | September 1982 | Wage Statistics for Workers and Salaried Employees in Agriculture and Horticulture | Sidetall 36 |
| | Pris kr 12,00 ISBN 82-537-1900-0 | | | |
| - 377 | Rutebilstatistikk 1981 | Scheduled Road Transport | Sidetall 65 | Pris kr 18,00 |
| | ISBN 82-537-1901-9 ISSN 0550-0524 | | | |
| - 378 | Tidsnyttingsundersøkelsen 1980-81 | The Time Budget Survey | Sidetall 188 | Pris kr 24,00 |
| | ISBN 82-537-1905-1 | | | |
| - 379 | Helsestatistikk 1981 | Health Statistics | Sidetall 136 | Pris kr 18,00 |
| | ISBN 82-537-1907-8 ISSN 0332-7906 | | | |

Rekkje B

Trykt 1983 (framh.)

- Nr. 380 Lønnsstatistikk for sjøfolk på skip i innenriks rutefart November 1982 Wage
Statistics for Seamen on Ships in Scheduled Coasting Trade Sidetall 26
Pris kr 12,00 ISBN 82-537-1908-6
- 381 Regnskapsstatistikk 1981 Oljeutvinning, bergverksdrift og industri Statistics of
Accounts Oil Extraction, Mining and Manufacturing Sidetall 170 Pris kr 18,00
ISBN 82-537-1909-4 ISSN 0333-3795
- 382 Regnskapsstatistikk 1981 Engroshandel Statistics of Accounts Wholesale Trade
Sidetall 110 Pris kr 18,00 ISBN 82-537-1910-8 ISSN 0333-3817
- 383 Skogstatistikk 1981 Forestry Statistics Sidetall 112 Pris kr 18,00
ISBN 82-537-1912-4 ISSN 0468-8155
- 384 Industristatistikk 1981 Industrial Statistics Sidetall 216 Pris kr 24,00
ISBN 82-537-1913-2 ISSN 0078-1886
- 385 Kvartalsvis nasjonalregnskap 1966 - 1977 Quarterly National Accounts Sidetall 56
Pris kr 18,00 ISBN 82-537-1914-0
- 386 Folketalet i kommunane 1981 - 1983 Population in Municipalities Sidetall 54
Pris kr 12,00 ISBN 82-537-1915-9
- 387 Sjøulykkesstatistikk 1982 Marine Casualties Sidetall 63 Pris kr 18,00
ISBN 82-537-1916-7 ISSN 0332-8007
- 388 Statistisk årbok 1983 Statistical Yearbook of Norway Sidetall 519 Pris kr 30,00
ISBN 82-537-1917-5 ISSN 0377-8908
- 389 Elektrisitetsstatistikk 1981 Electricity Statistics Sidetall 103 Pris kr 18,00
ISBN 82-537-1919-1 ISSN 0333-3799
- 390 Utdanningsstatistikk Universiteter og høyskoler 1. oktober 1981 Educational
Statistics Universities and Colleges Sidetall 132 Pris kr 18,00
ISBN 82-537-1920-5 ISSN 0300-5631
- 391 Tjenesteyting 1981 Forretningsmessig tjenesteyting, utleie av maskiner og utstyr,
renovasjon og reingjøring, vaskeri- og renserivirksomhet Services Business
Services, Machinery and Equipment Rental and Leasing, Sanitary and Similar
Services, Laundries, Laundry Services and Cleaning and Dyeing Plants Sidetall 57
Pris kr 18,00 ISBN 82-537-1921-3
- 392 Varehandelsstatistikk 1981 Wholesale and Retail Trade Statistics Sidetall 150
Pris kr 18,00 ISBN 82-537-1922-1 ISSN 0078-1959
- 393 Arbeidsmarkedstatistikk 1982 Labour Market Statistics Sidetall 210 Pris kr 18,00
ISBN 82-537-1925-6 ISSN 0078-1878
- 394 Familiestatistikk 1982 Family Statistics Sidetall 99 Pris kr 18,00
ISBN 82-537-1929-9 ISSN 0332-7957
- 395 Bygge- og anleggsstatistikk 1981 Construction Statistics Sidetall 77
Pris kr 12,00 ISBN 82-537-1933-7 ISSN 0550-029X
- 396 Utdanningsstatistikk Videregående skoler 1. oktober 1981 Educational Statistics
Upper Secondary Schools Sidetall 146 Pris kr 18,00 ISBN 82-537-1938-8
ISSN 0332-8031
- 397 Lønnsstatistikk for ansatte i hotell- og restaurantdrift April og oktober 1982 Wage
Statistics for Employees in Hotels and Restaurants Sidetall 37 Pris kr 12,00
ISBN 82-537-1941-8
- 398 Utenrikshandel 1982 I External Trade I Sidetall 357 Pris kr 24,00
ISBN 82-537-1942-6 ISSN 0078-1940
- 399 Lønns- og sysselsettingsstatistikk for ansatte i skoleverket 1. oktober 1982 Wage
and Employment Statistics for Employees in Publicly Maintained Schools
Sidetall 54 Pris kr 18,00 ISBN 82-537-1943-4
- 400 Strukturaltall for kommunenes økonomi 1981 Structural Data from the Municipal
Accounts Sidetall 122 Pris kr 18,00 ISBN 82-537-1944-2 ISSN 0333-3809
- 401 Utdanningsstatistikk Vaksenopplæring 1981/82 Educational Statistics Adult
Education Sidetall 92 Pris kr 18,00 ISBN 82-537-1945-0 ISSN 0332-8058
- 402 Jordbruksstatistikk 1981 Agricultural Statistics Sidetall 119 Pris kr 18,00
ISBN 82-537-1946-9 ISSN 0078-1894
- 403 Landbruksteljing 1979 Hefte VII Skogbruk Census of Agriculture and Forestry 1979
Volume VII Forestry Sidetall 236 Pris kr 24,00 ISBN 82-537-1947-7
- 404 Boforholdsundersøkelsen 1981 Survey of Housing Conditions Sidetall 153 Pris
kr 18,00 ISBN 82-537-1948-5
- 405 Sivilrettsstatistikk 1982 Civil Judicial Statistics Sidetall 41 Pris kr 12,00
ISBN 82-537-1950-7 ISSN 0550-0532
- 406 Lønns- og sysselsettingsstatistikk for statens embets- og tjenestemenn 1. oktober 1982
Wage and Employment Statistics for Central Government Employees Sidetall 101
Pris kr 18,00 ISBN 82-537-1951-5 ISSN 0550-8622
- 407 Folkemengden etter alder og ekteskapelig status 31. desember 1982 Population by Age
and Marital Status Sidetall 159 Pris kr 18,00 ISBN 82-537-1953-1
ISSN 0554-7170
- 408 Ferieundersøkelsen 1982 Holiday Survey Sidetall 90 Pris kr 18,00
ISBN 82-537-1955-8
- 409 Oljevirkosomhet 1982 Oil Activity Sidetall 79 Pris kr 18,00 ISBN 82-537-1956-6
ISSN 0333-2101
- 410 Lønnsstatistikk 1982 Wage Statistics Sidetall 103 Pris kr 18,00
ISBN 82-537-1957-4 ISSN 0078-1916
- 411 Utenrikshandel 1982 II External Trade II Sidetall 339 Pris kr 24,00
ISBN 82-537-1958-2 ISSN 0078-1940
- 412 Reiselivsstatistikk 1982 Statistics on Travel Sidetall 129 Pris kr 18,00
ISBN 82-537-1959-0 ISSN 0333-208X
- 413 Flyttestatistikk 1982 Migration Statistics Sidetall 84 Pris kr 18,00
ISBN 82-537-1963-9 ISSN 0550-8592

Rekkje B

Trykt 1983 (framh.)

- Nr. 414 Skogavvirkning til salg og industriell produksjon 1981-82 Roundwood Cut for Sale and Industrial Production Sidetall 51 Pris kr 18,00 ISBN 82-537-1964-7
- 415 Energistatistikk 1982 Energy Statistics Sidetall 86 Pris kr 18,00 ISBN 82-537-1965-5 ISSN 0333-371X
- 416 Utdanningsstatistikk Oversikt 1. oktober 1981 Educational Statistics Survey Sidetall 115 Pris kr 18,00 ISBN 82-537-1970-1 ISSN 0800-2169
- 417 Jaktstatistikk 1982 Hunting Statistics Sidetall 60 Pris kr 18,00 ISBN 82-537-1972-8 ISSN 0550-0400
- 418 Lakse- og sjøaurefiske 1982 Salmon and Sea Trout Fisheries Sidetall 97 Pris kr 18,00 ISBN 82-537-1973-6 ISSN 0550-0419
- 419 Nasjonalregnskap 1971 - 1982 National Accounts Sidetall 233 Pris kr 24,00 ISBN 82-537-1976-0
- 420 Eie og bruk av personbil Utvalgsundersøkelse 1980 Private Motoring Sample Survey Sidetall 161 Pris kr 18,00 ISBN 82-537-1977-9
- 421 Skattestatistikk Inntektsåret 1981 Tax Statistics Income Year 1981 Sidetall 221 Pris kr 24,00 ISBN 82-537-1978-7 ISSN 0800-2940
- 422 Regnskapsstatistikk 1981 Detaljhandel Statistics of Accounts Retail Trade Sidetall 164 Pris kr 18,00 ISBN 82-537-1979-5
- 423 Alkohol og andre rusmidler 1982 Alcohol and Drugs Sidetall 44 Pris kr 12,00 ISBN 82-537-1981-7 ISSN 0332-7965
- 424 Lønnsstatistikk for sjøfolk på skip i utenriksfart Mars 1983 Wage Statistics for Seamen on Ships in Ocean Transport Sidetall 28 Pris kr 12,00 ISBN 82-537-1984-1 ISSN 0800-2878
- 425 Samferdselsstatistikk 1982 Transport and Communication Statistics Sidetall 248 Pris kr 24,00 ISBN 82-537-1987-6 ISSN 0468-8147
- 426 Lønnsstatistikk for kommunale arbeidstakere pr. 1. oktober 1982 Wage Statistics for Local Government Employees Sidetall 94 Pris kr 18,00 ISBN 82-537-1992-2 ISSN 0800-2908
- 427 Kredittmarkedstatistikk Fordringer og gjeld overfor utlandet 1981 og 1982 Credit Market Statistics Foreign Assets and Liabilities Sidetall 93 Pris kr 18,00 ISBN 82-537-1996-5 ISSN 0333-3736
- 428 Kredittmarkedstatistikk Private og offentlige banker 1982 Credit Market Statistics Private and Public Banks Sidetall 312 Pris kr 24,00 ISBN 82-537-2004-1
- 429 Folkemengdens bevegelse 1982 Vital Statistics and Migration Statistics Sidetall 85 Pris kr 18,00 ISBN 82-537-2011-4 ISSN 0377-8797
- 430 Helseinstitusjoner 1982 Health Institutions Sidetall 119 Pris kr 18,00 ISBN 82-537-2012-2
- 431 Jordbruksstatistikk 1982 Agricultural Statistics Sidetall 128 Pris kr 18,00 ISBN 82-537-2015-7 ISSN 0078-1894
- 432 Statistisk varefortegnelse for utenrikshandel 1984 Sidetall 142 ISBN 82-537-2016-5

Rekkje B

Trykt 1984

- Nr. 433 Økonomisk utsyn over året 1983 Economic Survey Sidetall 99 Pris kr 20,00 ISBN 82-537-2024-6 ISSN 0078-1924
- 434 Dødsårsaker 1982 Hovedtabeller Causes of Death Main Tables Sidetall 97 Pris kr 18,00 ISBN 82-537-2017-3 ISSN 0550-032X
- 435 Lønnsstatistikk for ansatte i forretningsmessig tjenesteyting og i interesseorganisasjoner 1. september 1983 Wage Statistics for Employees in Business Services and in Business, Professional and Labour Associations Sidetall 55 Pris kr 18,00 ISBN 82-537-2018-1 ISSN 0800-2835
- 436 Veterinærstatistikk 1982 Veterinary Statistics Sidetall 83 Pris kr 18,00 ISBN 82-537-2020-3 ISSN 0303-6561
- 437 Commodity List Edition in English of Statistisk varefortegnelse for utenrikshandelen 1984 Supplement to External Trade Volume I Sidetall 130 ISBN 82-537-2021-1
- 438 Lønnsstatistikk for ansatte i forsikringsvirksomhet 1. september 1983 Wage Statistics for Employees in Insurance Activity Sidetall 41 Pris kr 12,00 ISBN 82-537-2023-8 ISSN 0800-286X
- 439 Skogstatistikk 1982 Forestry Statistics Sidetall 109 Pris kr 18,00 ISBN 82-537-2025-4 ISSN 0468-8155
- 440 Regnskapsstatistikk 1982 Oljeutvinning, bergverksdrift og industri Statistics of Accounts Oil Extraction, Mining and Manufacturing Sidetall 169 Pris kr 18,00 ISBN 82-537-2026-2 ISSN 0333-3795
- 441 Regnskapsstatistikk 1982 Engroshandel Statistics of Accounts Wholesale Trade Sidetall 109 Pris kr 18,00 ISBN 82-537-2027-0 ISSN 0333-3817
- 442 Lønnsstatistikk for ansatte i bankvirksomhet 1. september 1983 Wage Statistics for Bank Employees Sidetall 42 Pris kr 12,00 ISBN 82-537-2028-9 ISSN 0800-2894
- 443 Veitrafikkulykker 1982 Road Traffic Accidents Sidetall 155 Pris kr 18,00 ISBN 82-537-2029-7 ISSN 0468-8198
- 444 Bilverkstader mv. 1982 Reparasjon av kjøretøy, husholdningsapparat og varer for personleg bruk Car Repair Shops etc. Repair of Vehicles, Household Apparatus and Commodities for Personal Use Sidetall 39 Pris kr 12,00 ISBN 82-537-2030-0 ISSN 0800-2975
- 445 Kredittmarkedstatistikk Livs- og skadeforsikringselskaper mv. 1982 Credit Market Statistics Life and Non-life Insurance Companies etc. Sidetall 98 Pris kr 18,00 ISBN 82-537-2031-9 ISSN 0333-3787

Rekkje B

Trykt 1984 (framh.)

- Nr. 446 Lønnsstatistikk for arbeidere i bergverksdrift og industri 3. kvartal 1983 Wage
Statistics for Workers in Mining and Manufacturing Sidetall 34 Pris kr 12,00
ISBN 82-537-2032-7 ISSN 0550-0435
- 447 Sosialstatistikk 1982 Social Statistics Sidetall 108 Pris kr 18,00
ISBN 82-537-2033-6 ISSN 0333-2055
- 448 Lønnsstatistikk for ansatte i jordbruk, gartnerier og hagebruk September 1983 Wage
Statistics for Workers and Salaried Employees in Agriculture and Horticulture
Sidetall 33 Pris kr 12,00 ISBN 82-537-2034-3 ISSN 0800-2851
- 449 Forbruksundersøkelse 1980 - 1982 Survey of Consumer Expenditure Sidetall 242 Pris
kr 24,00 ISBN 82-537-2035-1
- 450 Kommunestyrevalget 1983 Municipal Council Elections Sidetall 162 Pris kr 18,00
ISBN 82-537-2037-8 ISSN 0332-8023
- 451 Folketalet i kommunane 1982 - 1984 Population in Municipalities Sidetall 53
Pris kr 18,00 ISBN 82-537-2038-6 ISSN 0550-0338
- 452 Lønnsstatistikk for ansatte i helsevesen og sosial omsorg 1. oktober 1982 Wage
Statistics of Employees in Health Services and Social Welfare Sidetall 95
Pris kr 18,00 ISBN 82-537-2041-6
- 453 Lønnsstatistikk for ansatte i varehandel 1. september 1983 Wage Statistics for
Employees in Wholesale and Retail Trade Sidetall 132 Pris kr 18,00
ISBN 82-537-2043-2 ISSN 0800-2916
- 454 Sjøulykkesstatistikk 1983 Marine Casualties Sidetall 52 Pris kr 18,00
ISBN 82-537-2046-7 ISSN 0332-8007
- 455 Kredittmarkedsstatistikk Private kredittforetak og finansieringsselskaper 1982
Credit Market Statistics Private Credit Enterprises and Private Financial
Companies Sidetall 103 Pris kr 18,00 ISBN 82-537-2047-5 ISSN 0333-3752
- 456 Industristatistikk 1982 Hefte I Næringstall Manufacturing Statistics Vol. I
Industrial Figures Sidetall 180 Pris kr 24,00 ISBN 82-537-2048-3
ISSN 0078-1886
- 457 Strukturtalet for kommunenes økonomi 1982 Structural Data from the Municipal
Accounts Sidetall 149 Pris kr 18,00 ISBN 82-537-2049-1 ISSN 0333-3809
- 459 Utdanningsstatistikk Grunnskolar 1. oktober 1983 Educational Statistics Basic
Schools Sidetall 90 Pris kr 18,00 ISBN 82-537-2051-3 ISSN 0332-804X
- 460 Utdanningsstatistikk Vaksenopplæring 1982/83 Educational Statistics Adult
Education Sidetall 94 Pris kr 18,00 ISBN 82-537-2052-1 ISSN 0332-8058
- 462 Elektrisitetsstatistikk 1982 Electricity Statistics Sidetall 102 Pris kr 18,00
ISBN 82-537-2055-6 ISSN 0333-3799

I serien Statistiske analysar (SA) - ISSN 0333-0621

- Nr. 45 Sosialt utsyn 1980 Social Survey Sidetall 284 Pris kr 20,00 ISBN 82-537-1201-4
- 46 Ressursregnskap Resource Accounts Sidetall 198 Pris kr 20,00 ISBN 82-537-1513-7
- 47 Private husholdningers forbruk i 1970-årene Consumption of Private Households in the
1970s Sidetall 86 Pris kr 15,00 ISBN 82-537-1757-1
- 48 Boligforhold og boliggifter Housing Conditions and Housing Expenditure
Sidetall 87 Pris kr 15,00 ISBN 82-537-1777-6
- 49 Arbeid, fritid og samvær Endringer i tidsbruk i 70-årene Work, Leisure and Time
spent with Others Changes in Time Use in the 70s Sidetall 124 Pris kr 18,00
ISBN 82-537-1924-8
- 50 Miljøstatistikk 1983 Environmental Statistics Sidetall 306 Pris kr 24,00
ISBN 82-537-1936-1
- 51 Sosialt utsyn 1983 Social Survey Sidetall 361 Pris kr 24,00 ISBN 82-537-1994-9

I serien Samfunnsøkonomiske studiar (SØS) - ISSN 0085-4344

- Nr. 50 Flyttemønstre Norge 1971 - 1974 Patterns of Migration Norway 1971 - 1974
Sidetall 238 Pris kr 20,00 ISBN 82-537-1709-1
- 51 Utdanning og sosial bakgrunn Education and Social Background Sidetall 210
Pris kr 15,00 ISBN 82-537-1759-8
- 52 Econometrics of Incomplete Cross-Section/Time-Series Data: Consumer Demand in
Norwegian Households 1975 - 1977 Økonometrisk analyse av ufullstendige
tverrsnittstidsserie data: Konsumetterspørselen i norske husholdninger
Sidetall 307 Pris kr 20,00 ISBN 82-537-1782-2
- 53 Analysis of Supply and Demand of Electricity in the Norwegian Economy Analyse av
tilbud og etterspørsel etter elektrisitet i norsk økonomi Sidetall 334
Pris kr 20,00 ISBN 82-537-1815-2
- 54 Et valg i perspektiv En studie av Stortingsvalget 1981 Sidetall 285
Pris kr 24,00 ISBN 82-537-1932-9

I serien Artiklar frå Statistisk Sentralbyrå (ART) - ISSN 0085-431X

- Nr. 135 Fødselstallene i Norge 1950 - 1975 Endringsfaktorer Births in Norway 1950 - 1975
Components of Change Sidetall 81 Pris kr 15,00 ISBN 82-537-1716-4
- 136 MODEX - En modell for verdenshandelen og norsk eksport av bearbeidde industrivarer
A Model of World Trade and the Norwegian Export of Manufactured Goods Sidetall 35
Pris kr 10,00 ISBN 82-537-1717-2

I serien Artiklar frå Statistisk Sentralbyrå (ART) (framh.) - ISSN 0085-431X

- Nr. 137 Three Decades of the Conference of European Statisticians: Past Achievements and Perspectives for the Future Den europeiske sjefsstatistikerkonferanse gjennom tre ti-år: Mål som vart nådd og perspektiv for framtida Sidetall 22 Pris kr 10,00 ISBN 82-537-1823-3
- 138 Befolkningsutviklingen i Norge fram til år 2025 The Changes of Population in Norway to 2025 Sidetall 83 Pris kr 15,00 ISBN 82-537-1852-7
- 139 Compilation of Input-Output Tables in Norway Beregning og sammenstilling av kryssløpstabeller i Norge Sidetall 37 Pris kr 12,00 ISBN 82-537-1885-3
- 140 Barnløshet - savn eller ønske? Om ufrivillig og frivillig barnløshet Childless or Childfree? About Infecundity and Intentional Childlessness Sidetall 50 Pris kr 12,00 ISBN 82-537-1894-2
- 141 Experiences in Using Input-Output Techniques for Price Calculations Bruk av kryssløpsmodeller for prisberegninger Sidetall 24 Pris kr 12,00 ISBN 82-537-1926-4
- 142 The Interplay between Sectoral Models Based on Micro Data and Models for the National Economy Samspeilet mellom sektormodeller basert på mikrodata og modeller for økonomien som helhet Sidetall 22 Pris kr 12,00 ISBN 82-537-1934-5
- 143 Price Sensitivity of Energy Demand in Norwegian Industries Prisfølsomheten i energietterspørselen i norske næringssektorer Sidetall 25 Pris kr 12,00 ISBN 82-537-1960-4
- 144 Land Use and Environmental Statistics Obtained by Point Sampling Areal- og miljøstatistikk utarbeidet ved hjelp av punktutvalg Sidetall 31 Pris kr 12,00 ISBN 82-537-1966-3
- 145 Technical Progress and Structural Change in the Norwegian Primary Aluminum Industry Teknisk framgang og strukturendring for produksjon av primær aluminium i Norge Sidetall 21 Pris kr 12,00 ISBN 82-537-2000-9
- 146 Samliv uten vigsel - Ekteskap og fødsler Cohabitation without Marriage - Marriage and Births Sidetall 70 Pris kr 18,00 ISBN 82-537-2002-5
- 147 Flere i yrke - Færre barn? Om endringer i barnetall, utdanning og yrkesaktivitet blant kvinner i etterkrigstiden Working Mothers - Fewer Children? About Changes in Number of Children, Education and Employment During Post-War Period 1983 Sidetall 59 Pris kr 18,00 ISBN 82-537-2007-6
- 148 Discrete Dynamic Choice: An Extension of the Choice Models of Thurstone and Luce Diskret dynamisk valg: En utvidelse av valgmodellene til Thurstone og Luce Sidetall 48 Pris kr 18,00 ISBN 82-537-2009-2
- 149 Individual Effects in a System of Demand Functions Individuelle effekter i et system av etterspørselsfunksjoner Sidetall 30 Pris kr 12,00 ISBN 82-537-2044-0

I serien Rapportar frå Statistisk Sentralbyrå (RAPP) - ISSN 0332-8422

Trykt 1983

- Nr. 83/1 Naturressurser 1982 Foreløpige nøkkeltall fra ressursregnskapene for energi, mineraler, skog, fisk og areal Sidetall 62 Pris kr 15,00 ISBN 82-537-1837-3
- 83/2 Totalregnskap for fiske- og fangstnæringen 1978 - 1981 Sidetall 39 Pris kr 12,00 ISBN 82-537-1882-9
- 83/3 Forbruk av fisk og fiskevarer i Norge 1979 En undersøkelse av fiskeforbruket i Norge i 1979 med bakgrunn i materialet fra momskompensasjonsordningen for fisk og fiskevarer Sidetall 25 Pris kr 12,00 ISBN 82-537-1904-3
- 83/4 Planregnskap for Rogaland 1981 - 1992 Hovedresultater Sidetall 42 Pris kr 12,00 ISBN 82-537-1902-7
- 83/5 Planregnskap for Akershus 1981 - 1992 Hovedresultater Sidetall 48 Pris kr 18,00 ISBN 82-537-1903-5
- 83/6 Norske olje- og gassreserver Nåverdiberegninger og inndeling i kostnadsklasser Sidetall 28 Pris kr 12,00 ISBN 82-537-1911-6
- 83/7 Behandlingen av oljevirkosomheten i Byråets makroøkonomiske årsmodeller Sidetall 30 Pris kr 12,00 ISBN 82-537-1918-3
- 83/8 Arbeid og helse 1982 Sidetall 101 Pris kr 18,00 ISBN 82-537-1927-2
- 83/9 Radio- og fjernsynsundersøkelsen Februar 1983 Sidetall 118 Pris kr 18,00 ISBN 82-537-1928-0
- 83/10 On the Use of Laspeyres and Paasche Indices in a Neoclassical Import Model Om bruken av Laspeyres og Paasche indekser i en neoklassisk importmodell Sidetall 49 Pris kr 18,00 ISBN 82-537-1931-0
- 83/11 MODAG-RAPPORT Etterspørselsfunksjoner for arbeidskraft, energi og vareinnsats Sidetall 38 Pris kr 12,00 ISBN 82-537-1935-3

I serien Rapportar frå Statistisk Sentralbyrå (RAPP) (forts.) - ISSN 0332-8422

- Nr. 83/12 Energiundersøkelsen 1980 Sidetall 47 Pris kr 12,00 ISBN 82-537-1949-3
- 83/13 Grunnkretser, tettsteder og menigheter Dokumentasjon 1980 Sidetall 57
Pris kr 18,00 ISBN 82-537-1952-3
 - 83/14 Barneverns klienter og sosial bakgrunn Sidetall 61 Pris kr 18,00
ISBN 82-537-1989-2
 - 83/15 Skatter og overføringer til private Historisk oversikt over satser mv. Arene
1970 - 1983 Sidetall 77 Pris kr 18,00 ISBN 82-537-1961-2
 - 83/16 Varige goder i et komplett system av konsumenttetterfunksjoner
- En modell estimert med norske kvartalsdata Sidetall 93 Pris kr 18,00
ISBN 82-537-1962-0
 - 83/18 Fylkenes bruk av helseinstitusjoner Oversikt 1980 og forsøk på framskriving
Sidetall 89 Pris kr 18,00 ISBN 82-537-1969-8
 - 83/19 MODIS IV Dokumentasjonsnotat nr. 17 Sidetall 62 Pris kr 18,00 ISBN 82-537-1974-4
 - 83/21 Analyse av ulikhet i fordelinger av levekår Sidetall 130 Pris kr 18,00
ISBN 82-537-1988-4
 - 83/22 Kostnader ved ulike utbyggingsrekkefølger av vassdragsutbygginger En metodestudie
Sidetall 26 Pris kr 12,00 ISBN 82-537-1986-8
 - 83/23 Planrekneskap for Sør-Trøndelag 1981 - 1992 Hovedresultat Sidetall 43
Pris kr 12,00 ISBN 82-537-1983-3
 - 83/24 Pasientstatistikk 1981 Statistikk fra Det økonomiske og medisinske informasjons-
system Sidetall 70 Pris kr 18,00 ISBN 82-537-1991-4
 - 83/25 Aktuelle skattetal 1983 Current Tax Data Sidetall 46 Pris kr 12,00
ISBN 82-537-1990-6
 - 83/26 Konsumprisindeksen Sidetall 57 Pris kr 18,00 ISBN 82-537-1998-1
 - 83/27 Gross Capital, Net Capital, Capital Service Price, and Depreciation: A Framework for
Empirical Analysis Sidetall 69 Pris kr 18,00 ISBN 82-537-1995-7
 - 83/28 Kohort-dødeligheten i Norge 1846 - 1980 Cohort Mortality in Norway Sidetall 200
Pris kr 18,00 ISBN 82-537-1997-3
 - 83/29 Eterspørsmål etter arbeidskraft i norske industrinæringer Sidetall 68 Pris kr 18,00
ISBN 82-537-2001-7
 - 83/30 To notater om sammenlikning av data fra Fruktbarhetsundersøkelsen 1977 med data fra
registre Sidetall 40 Pris kr 18,00 ISBN 82-537-2006-8
 - 83/31 Varestrømmer i engros- og detaljhandel Sidetall 89 Pris kr 18,00
ISBN 82-537-2008-4
 - 83/32 Regionale strukturendringer belyst ved sysselsettingstall Sidetall 52
Pris kr 18,00 ISBN 82-537-2003-3
 - 83/33 Importandeler og relative priser En MODAG-rapport Sidetall 62 Pris kr 18,00
ISBN 82-537-2010-6
 - 83/34 Totalregnskap for fiske- og fangstnæringen 1979 - 1982 Sidetall 39 Pris kr 12,00
ISBN 82-537-2013-0

Trykt 1984

- Nr. 84/1 Naturressurser og miljø 1983 Foreløpige nøkkeltall fra ressursregnskapene for
energi, mineraler, skog, fisk og areal Sidetall 100 Pris kr 18,00
ISBN 82-537-1993-0
- 84/2 Energisubstitusjon i næringssektorene i en makromodell Sidetall 47 Pris kr 12,00
ISBN 82-537-2042-4
 - 84/4 Kommunale avfallsbehandlingsanlegg Miljøstandard Sidetall 78 Pris kr 18,00
ISBN 82-537-2062-9
 - 84/7 Social Indicators and Environmental Dimensions Sidetall 33
Pris kr 12,00 ISBN 82-537-2060-2
 - 84/9 Statistiske metoder for analyse av samvariasjon i kategoriske data Sidetall 228
Pris kr 24,00 ISBN 82-537-2074-2

Standardar for norsk statistikk (SNS)
Standards for Norwegian Statistics (SNS)

I denne serien vil Byrået samle alle statistiske standardar etter kvart som dei blir reviderte. Til no er utkome:

- Nr. 1 Kontoplanen i nasjonalregnskapet
- " 2 Standard for næringsgruppering
- " 3 Standard for handelsområder

Andre standardar som gjeld, er trykte i serien Statistisk Sentralbyrås Handbøker (SSH):

- | | |
|--|--|
| <ul style="list-style-type: none"> Nr. 24 Standard for gruppering av sykdommer - skader - dødsårsaker i offentlig norsk statistikk " 28 Standard for utdanningsgruppering i offentlig norsk statistikk " 35 Standard for kommuneklassifisering " 38 Internasjonal standard for varegruppering i statistikken over utenrikshandelen (SITC-Rev. 2) | <p>Andre publikasjonar i serien SSH:</p> <ul style="list-style-type: none"> Nr. 30 Lov, forskrifter og overenskomst om folkeregistrering " 36 Produksjonsindeks for bergverksdrift, industri og kraftforsyning " 42 Engrosprisstatistikk Engrosprisindeks
Produsentprisindeks |
|--|--|

Pris kr 18,00

Publikasjonen kjem ut i kommisjon hos H. Aschehoug & Co. og Universitetsforlaget, Oslo, og er til sals hos alle bokhandlarar.

ISBN 82-537-2052-1
ISSN 0332-8058