


NORGES OFFISIELLE STATISTIKK



FYLKESTINGS- VALGET 1983

COUNTY COUNCIL ELECTIONS 1983

STATISTISK SENTRALBYRÅ
CENTRAL BUREAU OF STATISTICS OF NORWAY

NORGES OFFISIELLE STATISTIKK B 463



FYLKESTINGSVALGET
1983

COUNTY COUNCIL ELECTIONS
1983

STATISTISK SENTRALBYRA
OSLO — KONGSVINGER 1984

ISBN 82-537-2056-4

EMNEGRUPPE

(Byråets inndeling)

Valg

ANDRE EMNEORD

Fylkestingsvalg

Folkevalgte

FORORD

I denne publikasjonen legger Statistisk Sentralbyrå fram detaljerte resultater over valgdeltaking og fordeling av stemmer og representanter etter parti ved fylkestingsvalget 11. og 12. september 1983. For de valgte representantene til fylkestingene er det gitt særskilte opplysninger om deres fordeling etter kjønn, alder og grove yrkesgrupper.

Som vedlegg er gitt en oversikt over representantene til hvert fylkesting.

Publikasjonen inneholder også resultater fra valget til fylkesutvalgene, foruten opplysninger fra en intervjuundersøkelse om velgernes atferd ved fylkestingvalget 1983, sammenliknet med stortingsvalget 1981. Denne undersøkelsen er et samarbeidsprosjekt mellom Institutt for samfunnsforskning (ISF) og Statistisk Sentralbyrå.

I likhet med i 1975 og 1979 ble fylkestingsvalget holdt samtidig med kommunestyrevalget. Resultatene fra dette valget er offentliggjort i publikasjonen Kommunestyrevalget 1983, NOS B 450.

Enkelte hovedresultater fra fylkestingsvalget ble sendt ut i Statistisk ukehefte nr. 9, 1984, og en oversikt over stemmer, representanter og fylkesutvalgsmedlemmer etter parti/valgliste i hvert fylke ble sendt ut i serien Nye distriktstall.

Konsulent Svein H. Trosdahl har ledet arbeidet med statistikken.

Statistisk Sentralbyrå, Oslo/Kongsvinger, 4. april 1984

Arne Øien

Jan Byfuglien

PREFACE

This publication contains data from the county council elections 11 and 12 September 1983. As in 1975 and 1979, the elections were held together with the municipal council elections. Data from the municipal council elections are given separately in the publication *Municipal Council Elections 1983*, NOS B 450.

In addition to data on persons entitled to vote, details on valid votes and representatives are given by party/electoral list, and for the representatives also by sex, age and occupation.

In annex 2 the representatives to each county council are listed.

The publication also contains results from the election to the county council committees. Besides, this publication contains data from a sample survey on the voters' behaviour at the county council election 1983 compared to the starting election 1981. This survey has been carried out as a co-operation project between Institute for Social Research and the Central Bureau of Statistics.

This publication has been prepared under the supervision of Mr. Svein H. Trosdahl.

Central Bureau of Statistics, Oslo/Kongsvinger, 4 April 1984

Arne Øien

Jan Byfuglien

INNHold

	Side
Figurregister	7
Tabellregister	7
 Tekstdel	
1. Opplegg og gjennomføring	9
1.1. Grunnlaget for statistikken	9
1.2. Omfang	9
2. Feilkilder og usikkerhet ved resultatene	9
3. Begrep og kjennemerker	9
3.1. Stemmerett	9
3.2. Partier og offisielle valglistene	9
3.3. Avkryssing i manntallet, forkastede og avgitte stemmer	10
3.4. Valgdeltaking	10
3.5. Gjenvalgte representanter	10
3.6. Utjammingsrepresentanter	10
3.7. Geografiske inndelinger	10
3.8. Andre merknader	11
4. Valg av fylkesutvalg for 1984 - 1987	11
5. Utvalgsundersøkelse om fylkestingsvalget 1983 og stortingsvalget 1981	11
6. Noen hovedresultater	11
Tekst på engelsk	13
Figurdel	16
Tabelldel	18
 Vedlegg	
1. Spesifikasjon av upolitiske og andre lister i tabellene 6 og 14	101
2. Valgte representanter til fylkestingene 1984 - 1987	103
3. Kommunestyrevalget og fylkestingsvalget 1983. Skjema for manntallsoppgaver, fylkestingsvalget 1983. Skjema 1 og 2	119
4. Valg av fylkesordførere og varaordførere for 1984 - 1987. Valg av fylkesutvalg for 1984 - 1987. Skjema	125
 Utkomne publikasjoner	
Tidligere utkommet på emneområdet	127
Publikasjoner sendt ut fra Statistisk Sentralbyrå etter 1. januar 1983	128
Standarder for norsk statistikk (SNS)	135

Standardtegn i tabeller

- . Tall kan ikke forekomme
- : Tall kan ikke offentliggjøres
- Null
- 0 Mindre enn 0,5 av den brukte enheten
- 0,0 Mindre enn 0,05 av den brukte enheten

CONTENTS

	Page
Index of figures	8
Index of tables	8
 Text	
1. Survey design	13
1.1. Statistical basis	13
1.2. Coverage	13
2. Errors and reliability of results	13
3. Terms and variables	13
3.1. Voting rights	13
3.2. Parties and official electoral lists	13
3.3. Marks in the voting register, rejected votes, and votes cast	14
3.4. Percentage poll	14
3.5. Re-elected representatives	14
3.6. Supplementary representatives	14
3.7. Regions	14
3.8. Other remarks	14
4. County council committee election for the period 1984 - 1987	14
5. Sample survey of the county council election 1983 and the storing election 1981	15
6. Some main results	15
Figures	16
Tables	18
 Annexes	
1. Specification of non-political and other lists in tables 6 and 14	101
2. Representatives to the county councils 1984 - 1987	103
3. County council elections 1984. Questionnaires	119
4. County council committee elections for the period 1984 - 1987. Questionnaire	125
 Publications	
Previously issued on the subject	127
Publications issued by the Central Bureau of Statistics since 1 January 1983	128
Standards for Norwegian Statistics (SNS)	135

Explanation of Symbols in Tables

- . Category not applicable
- : Not for publication
- Nil
- 0 Less than 0.5 of unit employed
- 0,0 Less than 0.05 of unit employed

FIGURREGISTER

	Side
1. Godkjente stemmer etter parti/valgliste. Prosent. Hele landet. 1975, 1979 og 1983	16
2. Sosialistiske partiers andel av representantene til fylkestingene. Fylke. 1980 - 1983 og 1984 - 1987	17

TABELLREGISTER

Sammendragstabeller

1. Personer med stemmerett, stemmetall og valgdeltaking i prosent. Hele landet. 1975 - 1983	18
2. Godkjente stemmer etter parti/valgliste. Prosent. Hele landet. 1975 - 1983	18
3. Endring fra 1979 til 1983 i partienes/valglistenes prosentandel av godkjente stemmer. Fylke. Prosentpoeng	19
4. Representanter etter kjønn og parti/valgliste. Fylke. 1975, 1979 og 1983	20

Detaljerte tabeller

5. Personer med stemmerett, avgitte, forkastede og godkjente stemmer, og valgdeltaking i prosent. Kommune. 1983	24
6. Godkjente stemmer etter parti/valgliste. Kommune. 1983	44
7. Godkjente stemmer etter parti/valgliste. Kommune. Prosent. 1983	64
8. Personer med stemmerett, avgitte, forkastede og godkjente stemmer og valgdeltaking i prosent. Tall for landsdeler og kommuner av ulik størrelse. 1983	74
9. Godkjente stemmer etter parti/valgliste. Landsdel og kommunestørrelse. Prosent. 1983 ...	76
10. Fylkestingsrepresentanter etter alder og kjønn og prosent gjenvalgte representanter. Fylke 1983	78
11. Fylkestingsrepresentanter etter yrke og kjønn. Fylke. 1983	80
12. Fylkestingsrepresentanter etter alder, kjønn og parti/valgliste, og prosent gjenvalgte representanter. Hele landet. 1983	82
13. Fylkestingsrepresentanter etter yrke, kjønn og parti/valgliste. Hele landet. 1983	82
14. Fylkestingsrepresentanter etter part/valgliste, og gjenvalgte representanter. Kommune. 1983	84
15. Medlemmer, varamedlemmer og gjenvalgte medlemmer i fylkesutvalgene, etter parti/valgliste og kjønn. Fylke. 1984 - 1987	94

Tabeller fra utvalgsundersøkelsen om fylkestingsvalget 1983 og stortingsvalget 1981

16. De ulike partiers velgere ved fylkestingsvalget i 1983, etter hvilket parti de stemte på i 1981. Prosent	99
17. De ulike partiers velgere ved stortingsvalget i 1981, etter hvilket parti de stemte på i 1983. Prosent	99
18. Personer med stemmerett, etter parti i 1981 og 1983. Prosent	100

INDEX OF FIGURES

	Page
1. Valid votes by party/electoral list. Per cent. The whole country. 1975, 1979 and 1983	16
2. Socialist parties' share of representatives to the county councils. County. 1980 - 1983 and 1984 - 1987	17

INDEX OF TABLES

Summary tables

1. Persons entitled to vote, votes cast and percentage poll. The whole country. 1975 - 1983 .	18
2. Valid votes by party/electoral list. Per cent. The whole country. 1975 - 1983	18
3. Swing from 1975 to 1983 in the parties'/electoral lists' percentage share of valid votes. County. Percentage points	19
4. Representatives by sex and party/electoral list. County. 1975, 1979 and 1983	20

Detailed tables

5. Persons entitled to vote, votes cast, rejected and valid votes, and percentage poll. Municipality. 1983	24
6. Valid votes by party/electoral list. Municipality. 1983	44
7. Valid votes by party/electoral list. Municipality. Per cent. 1983	64
8. Persons entitled to vote, votes cast, rejected and valid votes and percentage poll. Figures for regions and municipalities of different size. 1983	74
9. Valid votes by party/electoral list. Region and size of municipality. Per cent. 1983	76
10. Representatives to the county councils by age and sex, and per cent re-elected representatives. County. 1983	78
11. Representatives to the county councils, by employment and sex. County. 1983	80
12. Representatives to the county councils by age, sex and party/electoral list, and per cent re-elected representatives. The whole country. 1983	82
13. Representatives to the county councils by employment, sex and party/electoral list. The whole country. 1983	82
14. Representatives to the county councils, by party/electoral list, and re-elected representatives. Municipality. 1983	84
15. Members, deputy members and re-elected members of the county council committees, by party/electoral list and sex. County. 1984 - 1987	94

Tables from the sample survey of the county council election 1983 and starting election 1981

16. Voters for different parties in the county council election 1983, by party in 1981. Per cent	99
17. Voters for different parties in the starting election 1981, by party in 1983. Per cent	99
18. Persons entitled to vote, by party in 1981 and 1983. Per cent	100

1. OPPLEGG OG GJENNOMFØRING

1.1. Grunnlaget for statistikken

Statistikken for fylkestingsvalget 11. og 12. september 1983 bygger på opplysninger fra fylkesvalgstyrene til Statistisk Sentralbyrå. Manntallsoppgavene, som er felles for fylkestingsvalget og kommunestyrevalget, er innhentet fra valgstyrene i kommunene. Oppgavene er innhentet med hjemmel i lov om kommunestyrevalg og fylkestingsvalg, § 36 e, første ledd, og fullmakt fra Kommunal- og arbeidsdepartementet.

1.2. Omfang

Statistikken omfatter valgresultatene for alle kommuner. De valgte fylkestingsrepresentantene er også gruppert etter bostedskommune. De 2 oppgaveskjemaene som ble nyttet, og et fellesskjema for manntallsoppgaver fra kommunestyrevalget og fylkestingsvalget, er gitt i vedlegg 3. Av disse 3 skjemaene går det fram hvilke opplysninger som er samlet inn.

2. FEILKILDER OG USIKKERHET VED RESULTATENE

Som ved tidligere valg har det vært nødvendig å revidere oppgavene fra fylkesvalgstyrene. Skjemaene er blitt kontrollert og tallene avstemt mot hverandre, og i visse tilfeller har en hentet inn nye oppgaver. Fylkestingsskjemaene er også enkelte ganger blitt avstemt mot kommunestyreskjemaene og manntallsoppgaveskjemaene. Problemene har spesielt vært knyttet til forkastede stemmer og stemmer avgitt bare til kommunestyrevalget. Det meste av dette er trolig rettet opp.

3. BEGREP OG KJENNEMERKER

3.1. Stemmerett

Kravene til stemmerett går fram av Grunnloven og lov om kommunestyrevalg og fylkestingsvalg. Siden forrige kommunestyrevalg er reglene om stemmerett endret. Norske statsborgere som er bosatt i utlandet har nå fått stemmerett så sant de noen gang har stått innført i norsk folkeregister som bosatt her i landet. Utenlandsoppholdets lengde er dermed uten betydning for spørsmålet om stemmerett. Videre er reglene endret slik at alle utenlandske statsborgere har fått stemmerett ved kommunestyrevalg og fylkestingsvalg dersom de hadde vært innført i norsk folkeregister som bosatt i landet i sammenheng de tre siste år før valgdagen, og ellers fylte de vilkår for stemmerett som gjelder for norske borgere. Ved valget i 1983 utgjorde de utenlandske statsborgerne med stemmerett om lag 48 000 personer, eller 1,5 prosent av alle stemmeberettigede.

3.2. Partier og offisielle valglister

Følgende registrerte politiske partier stilte rene lister ved fylkestingsvalget (forkortinger brukt i noen tabeller i parentes):

- Det liberale Folkepartiet (DLF)
- Det norske Arbeiderparti (A)
- Fremskrittspartiet (F)
- Høyre (H)
- Kristelig Folkeparti (KrF)
- Norges Kommunistiske Parti (K)
- Rød Valgallianse (RV)
- Senterpartiet (Sp)
- Sosialistisk Venstreparti (SV)
- Venstre (V)
- For Folkeavstemning (Tverrpolitisk) (FoF)
- Frie Folkevalgte (FrF)

Som Upolitiske og andre lister er regnet disse valglistene:

- Møre og Romsdal: Upolitisk valliste. Haramslista
- Finmark: Samefolkets liste

I prosentfordelingen av stemmene på parti/valgliste i tabell 7 er dessuten For Folkeavstemning (Tverrpolitisk) og Frie Folkevalgte tatt med under Upolitiske og andre lister.

3.3. Avkryssing i manntallet, forkastede og avgitte stemmer

Fylkestingsvalget i 1983 ble i likhet med valgene i 1975 og 1979 holdt samtidig med kommunestyrevalget. Stemmegiving ble registrert ved avkryssing i et felles manntall, ett kryss for hver stemmegiver, uansett om personen stemte ved begge eller ved bare ett valg. Avgitte stemmer ved fylkestingsvalget er regnet som summen av godkjente og forkastede stemmer ved fylkestingsvalget. (Se vedlegg 3, skjema 1, punkt 1+2+3.)

I tallene for forkastede (og derved også avgitte) stemmer har en holdt utenfor ikke godkjent stemmegiving. Ifølge lov om kommunestyrevalg og fylkestingsvalg, § 32, skal det heller ikke krysses av i manntallet for ikke godkjent stemmegiving.

Som ved valgene i 1979 ble det også i 1983 nyttet felles stemmeseddelkonvolutt for begge valg (kommunestyrevalget og fylkestingsvalget). I 1979 ble stemmeseddelkonvolutter som inneholdt bare stemmeseddel for kommunestyrevalget regnet som ikke avgitt stemme ved fylkestingsvalget. Ved innhenting av oppgaver ved årets valg har en imidlertid skilt ut denne kategorien som eget punkt på oppgaveskjemaet. (Se vedlegg 3, skjema 1, punkt 4.) Helt tom konvolutt er, som i 1979, regnet som en avgitt og forkastet stemme både ved kommunestyrevalget og fylkestingsvalget. (Se vedlegg 3, skjema 1, punkt 2 og 3.)

3.4. Valgdeltaking

Tallene som er gitt i tabell 1 gjelder velgere som har stemt ved ett eller begge valg og er regnet ut på grunnlag av kryss i det felles manntallet. I tabell 5 er det gitt tall både for valgdeltaking ved fylkestingsvalget og for deltaking i ett eller begge valg. Valgdeltakingen ved fylkestingsvalget er regnet ut fra avgitte stemmer ved fylkestingsvalget. Differensen mellom tallene utgjør altså velgere som stemte bare ved kommunestyrevalget.

3.5. Gjenvalgte representanter

I denne statistikken regnes en fylkestingsrepresentant som gjenvalgt hvis han/hun var fast medlem av det sittende fylkesting på valgdagen 12. september 1983. Representanter som har rykket opp som fast medlem av fylkestinget i løpet av valgperioden regnes altså som gjenvalgt.

3.6. Utjanningsrepresentanter

Lovens regler om utjanningsmandater er vesentlig endret siden forrige valg. Utgangspunktet er fortsatt at en sjettedel av fylkestingets samlede antall representanter kan velges som utjanningsrepresentanter. Men utjanningsrepresentantplassene skal i praksis bare brukes så langt det er nødvendig/mulig for å sikre alle kommuner i fylket plass i fylkestinget, jfr. lovens § 36 b, nr. 2, første ledd og § 36 c, nr. 2. Lovens terminologi er derfor endret slik at en i første omgang avsetter en sjettedel av fylkestingets medlemstall som utjanningsrepresentanter, ikke fordeler dem, slik lovteksten lød tidligere (lovens § 36 b, nr. 2., første ledd, første punktum).

Utjanningsrepresentantene er merket med stjerne (*) i vedlegg 2.

3.7. Geografiske inndelinger

I denne publikasjonen brukes følgende inndelinger:

- A hele landet
- B landsdel
- C fylke
- D kommune

Følgende inndeling i landsdeler er brukt:

1. ØSTLANDET
 - 1.1. Akershus/Oslo
 - 1.2. Østlandet ellers (Østfold, Hedmark, Oppland, Buskerud, Vestfold og Telemark)
2. AGDER/ROGALAND (Aust- og Vest-Agder, Rogaland)
3. VESTLANDET (Hordaland, Sogn og Fjordane, Møre og Romsdal)
4. TRØNDELAG (Sør- og Nord-Trøndelag)
5. NORD-NORGE (Nordland, Trøms og Finnmark)

I publikasjonen Fylkestingsvalget 1979 ble kommunene gruppert etter kommunetype. Klassifiseringen bygger bl.a. på oppgaver om næringsstruktur og sentralitet, som til største delen stammer fra Folke- og boligteiling 1970.

Byrået arbeider med en revisjon av standarden, ved hjelp av materiale fra Folke- og boligteiling 1980. Dette arbeidet var ikke avsluttet da foreliggende publikasjon ble utarbeidet, og kommunetypebegrepet er derfor ikke nyttet. Derimot opereres det med en gruppering etter kommunestørrelse. Oppdelingen i kommunestørrelse bygger på folkemengden i kommunene pr. 1. januar 1983.

3.8. Andre merknader

I prosentfordelinger er hvert enkelt tall i fordelingen avrundet uavhengig av de andre. Dette medfører at summen av prosenttallene i fordelingen ikke alltid er lik 100,0.

Representantenes alder er regnet som alder i hele fylte år ved utgangen av 1983.

Representantenes yrke, som bygger på de opplysninger som var gitt på de offisielle valglistene, er klassifisert i samsvar med Standard for yrkesgruppering i offentlig norsk statistikk. I noen tilfelle er opplysninger hentet inn fra de respektive partier.

Som husmor er regnet kvinne som på valglisten stod oppført som husmor uten opplysning om annen yrkesaktivitet. Kvinne som for eksempel var oppført som husmor og lærer, husmor og tekstilarbeider eller husmor og student er ikke tatt med under husmødre.

4. VALG AV FYLKESUTVALG FOR 1984 - 1987

Som ved valget i 1979 er også ved fylkestingsvalget i 1983 innhentet oppgaver over valg til fylkesutvalg (se vedlegg 4).

Tallene fra dette valget, er som ved tidligere valg, publisert i Nye distriktstall. Nytt av året er imidlertid at oppgavene fra valg til fylkesutvalg er tatt med i selve NOS-publikasjonen.

Som det framgår av skjemaet (vedlegg 4) innhentes, foruten antall utvalgsmedlemmer etter parti og kjønn, også antall varamenn og gjenvalgte medlemmer, samt navnene på fylkesordførere og varaordførere og deres partitilhørighet.

5. UTVALGSUNDERSØKELSE OM FYLKESTINGSVALGET 1983 OG STORTINGSVALGET 1981

Statistisk Sentralbyrå og Institutt for samfunnsforskning gjennomførte en undersøkelse om velgernes atferd ved stortingsvalget 1981 og fylkestingsvalget 1983. Formålet var å følge et utvalg av velgere i 1981 og 1983 og deres stemmegivning ved de to valgene. Utvalget bestod av velgere i aldersgruppen som var 18-79 år i 1981. I alt var det 1 328 personer som svarte begge år.

Ved utvalgsundersøkelser som denne, som bygger på opplysninger om bare en del av befolkningen, vil det alltid være en viss usikkerhet i resultatene - en viss utvalgsvarians - som en bør ta hensyn til ved tolkning av resultatene.

En nærmere beskrivelse av undersøkelsen i 1981 er gitt i publikasjonen Stortingsvalget 1981 Hefte II og materialet er analysert i Samfunnsøkonomiske studier nr. 54. "Et valg i perspektiv. En studie av Stortingsvalget 1981" av Henry Valen og Bernt O. Aardal.

6. NOEN HOVEDRESULTATER

I forhold til valget i 1979 gav valget i 1983 en sterk framgang for Fremskrittspartiet, som økte sin andel av stemmene med 3,8 prosentpoeng. Også Arbeiderpartiet hadde vesentlig framgang, og partiets andel av stemmene økte med 2,9 prosentpoeng i forhold til forrige valg. Størst tilbakegang hadde Høyre, som fikk redusert sin stemmeandel med 3,5 prosentpoeng, mens Kristelig Folkeparti og Senterpartiet gikk tilbake med 1,4 prosentpoeng hver.

For Fremskrittspartiet var framgangen størst i Rogaland og Akershus, og minst i Nordland. For Arbeiderpartiet var endringen størst i Finnmark, der partiet økte med over 9 prosentpoeng, og i Vest-Agder. Minst framgang siden valget i 1979 hadde partiet i Akershus og Sør-Trøndelag. For Høyres del var tilbakegangen størst i Hordaland. Partiet gikk bare fram i ett fylke - Vest-Agder.

Ved Fylkestingsvalget i 1983 stemte mellom 52 og 83 prosent av de stemmeberettigede i de enkelte kommunene.

Som ved kommunestyrevalget var det også ved fylkestingsvalget lavest valgdeltaking i Øksnes i Nordland (52,4 prosent) og Lierne i Nord-Trøndelag (52,8 prosent). Størst oppslutning var det - som ved kommunestyrevalget - i Krødsherad (83,0 prosent) og Flå i Buskerud (82,0 prosent). På fylkesnivå (ekskl. Oslo) var valgdeltakelsen størst i Akershus (73,4 prosent) og minst i Troms (62,7 prosent).

På landsbasis var valgdeltakelsen ved fylkestingsvalget, medregnet Oslo, 70,0 prosent, og eksklusive Oslo 69,9 prosent.

I forhold til tidligere fylkestingsvalg, gikk valgdeltakelsen noe tilbake. Sammenliknet med valgene i 1975 og 1979 hadde valgdeltakelsen (medregnet Oslo) gått tilbake med henholdsvis 0,3 og 1,1 prosentpoeng, og eksklusive Oslo - henholdsvis 0,5 og 1,0 prosentpoeng.

Av de i alt 1 101 representantene som ble valgt inn på fylkestingene for perioden 1984 - 1987, fikk Arbeiderpartiet i alt 442 representanter mot 406 i 1979. Høyre fikk 281 representanter mot 311 sist, Kristelig Folkeparti fikk 100 mot sist 119, Senterpartiet fikk 88 mot sist 105, Fremskrittspartiet fikk 63 mot sist 23, Sosialistisk Venstreparti fikk 60 mot sist 47 og Venstre fikk 50 mot 62 sist.

I de nye fylkestingene sitter det nå 361 kvinner. Kvinneandelen er dermed 32,8 prosent mot 28,8 prosent ved forrige fylkestingsvalg (medregnet Oslo bystyre).

Av de større partiene har Sosialistisk Venstreparti og Venstre den høyeste kvinneandelen med 48 prosent. Lavest kvinneandel er det blant representantene fra Fremskrittspartiet med 6 prosent.

Gjennomsnittsalderen til de nye fylkestingsrepresentantene er 46 år - det samme som ved forrige valg.

Av oppgaver over representantenes yrke går det fram at 155 eller 14 prosent er selvstendig næringsdrivende, i alt 847 eller 77 prosent er ansatt i ulike næringer, mens det er 33 skoleelever/studenter, 60 husmødre og 6 pensjonister. Til sammenlikning var det bl.a. 165 selvstendige, 796 ansatte og 108 husmødre etter valget i 1979.

Utvalgsundersøkelsen viste at om lag 2 av 3 velgere ved stortingsvalget 1981 stemte på samme parti også ved fylkestingsvalget i 1983, eller satt hjemme ved begge valgene. Av de som stemte i 1981 svingte 15 prosent over til hjemmesittergruppen i 1983. Av Arbeiderpartiets velgere i 1981 stemte 78 prosent på samme parti i 1983, mens litt færre blant Kristelig Folkeparti og Senterpartiets velgere holdt fast på samme parti. Av Høyres velgere i 1981 stemte 66 prosent Høyre også i 1983. Fremskrittspartiet, Venstre og Sosialistisk Venstreparti hadde minst stabilitet blant velgerne (50-60 prosent).

Av Høyres velgere fra 1981 valgte 18 prosent ikke å stemme i 1983, mens tilsvarende del for Arbeiderpartiet var 14 prosent. I absolutte tall mistet begge disse partiene omtrent like mange velgere fra 1981 til hjemmesittergruppen i 1983.

Av hjemmesitterne fra 1981 som ble aktivisert i 1983, gikk halvparten til Arbeiderpartiet, mens bare 17 prosent gikk til Høyre. Balansen i svingningene ut og inn av hjemmesittergruppen slo altså uforholdsmessig sterkt ut til Arbeiderpartiets fordel, mens Høyre hadde forholdsvis størst underskudd.

Av de som avgav stemme både i 1981 og 1983 var det omtrent 18 prosent som skiftet parti mellom de to valgene. Når vi betrakter partiene parvis, var det stort sett balanse i skiftningene, med ett viktig unntak: 7 prosent av Høyres velgere fra 1981 skiftet over til Fremskrittspartiet. Disse skiftningene forklarer det meste av Fremskrittspartiets framgang i 1983. Av Fremskrittspartiets velgere i 1983 stemte om lag 40 prosent på Høyre i 1981.

1. SURVEY DESIGN

1.1. Statistical basis

The statistics on the county council elections 11 and 12 September 1983 are based on information provided by the county election committees. The data from the voting register, common for the municipal council elections and the county council elections, are provided from the local election committees. The legal basis for the collection of data is Act of municipal council election and county council election, § 36 e.

1.2. Coverage

The statistics include results from the county council elections in all the municipalities. The statistics on elected representatives to the county council, also include municipality of residence for the representatives.

The questionnaires used, are given in annex 3.

2. ERRORS AND RELIABILITY OF RESULTS

The information provided by the county election committees is thoroughly controlled and revised. Errors and mistakes are corrected, but probably some minor errors are left, mainly on the information on rejected votes.

3. TERMS AND VARIABLES

3.1. Voting rights

The requirements of being entitled to vote are stated in the Constitution and in the law concerning municipal and county council elections. Since the previous county council election, the rules for being qualified to vote are changed. Norwegian citizens are now qualified to vote if they ever have been registered resident in a Norwegian population register. All foreign citizens are now also qualified to vote according to the same rules as Norwegian citizens if they at the election day have been registered as residents in Norway the last three years.

3.2. Parties and official electoral lists

The following registered political parties presented separate electoral lists at the county council elections (the abbreviations used in some tables in brackets):

- The Liberal People's Party (DLF)
- Labour Party (A)
- Party of Progress (F)
- Conservative Party (H)
- Christian Democratic Party (KrF)
- Communist Party (K)
- Red Electoral Alliance (RV)
- Centre Party (Sp)
- The Socialist Left Party (SV)
- Liberal Party (V)
- For Plebiscite (non-party) (FoF)
- Freely Elected Representatives (FrF)

3.3. Marks in the voting register, rejected votes, and votes cast

The county council elections were, as in 1975 and 1979, held at the same time as the municipal council elections. Voting was registered by marks in the voting register, common to both elections, and without regard to whether the person voted at one or both elections. Votes cast for the county council elections are therefore calculated as the sum of valid and rejected votes.

In 1979 the same envelope was used for the ballot papers for both elections. Electors who voted only at the municipal council elections, were omitted from the number of persons who voted at the county council elections.

3.4. Percentage poll

The figures for percentage poll in table 1 are based on the marks in the voting register, and include all electors who voted in at least one of the elections.

Table 5 presents figures both for percentage poll according to the voting register and percentage poll separately for the county council elections.

3.5. Re-elected representatives

A representative to the county council is considered to be re-elected, if he or she was a member of the county council at the day of the election, 12 September 1983.

3.6. Supplementary representatives

Since the previous county council election, the rules for supplementary representatives are somewhat changed. Still one sixth of the total number of the representatives of the county council committees can be elected as supplementary representatives, but now practically only as far as it is necessary to ensure the municipalities a representation in the county council.

The supplementary representatives are marked with a star (*) in annex 2.

3.7. Regions

Regions are defined by a grouping of the counties as shown on page 10.

3.8. Other remarks

In relative distributions figures are rounded individually. Consequently, the total of figures in a distribution does not always equal 100.0.

As housewife is classified a woman for whom the electoral list gave no indicate of any other occupation.

4. COUNTY COUNCIL COMMITTEE ELECTION FOR THE PERIOD 1984 - 1987

Like the election i 1979, the Central Bureau of Statistics also in 1983 gathered information from the county council committee election (see questionnaire, annex 4). This time, however, the results are presented in the NOS-publication. In addition to the members of the councils, this publication also gives figures for deputy members and re-elected members by party/sex.

5. SAMPLE SURVEY OF THE COUNTY COUNCIL ELECTION 1983 AND THE STORTING ELECTION 1981

The Central Bureau of Statistics in co-operation with Institute for Social Research has carried out a survey of the storting election 1981 and the county council election 1983. The main purpose of the survey has been to follow the voting behaviour at the elections 1981 and 1983. The sample has been composed of groups of age 18-79 years in 1981. A total of 1 328 persons responded to the questionnaires both years.

6. SOME MAIN RESULTS

Compared with the county council election in 1979, the 1983 election showed a progress for the Party of Progress and the Labour Party. The Conservative Party showed the greatest reduction. Also the Christian Democratic Party and the Centre Party had some regression.

The Party of Progress made greatest progress in Rogaland and Akershus, and less in Nordland. For the Labour Party the progress was greatest in Finnmark and in Vest-Agder, while the party had less progress in Akershus and Sør-Trøndelag. The Conservative Party had its greatest reduction in Hordaland.

The percentage poll on 70.0 (incl. Oslo) and 69.0 (excl. Oslo) for the county council election was slightly lower than in 1979 (71.1 and 70.0).

In the county councils elected in 1983, 33 per cent of the representatives are females, compared to 29 per cent in 1979.

The average age of the representatives is now the same as the last period - 46 years. The sample survey of the county council election 1983 and the storting election 1981 showed that approximately 2 out of 3 voters at the storting election gave their vote to the same party in the county council election 1983, or stayed home during both elections.

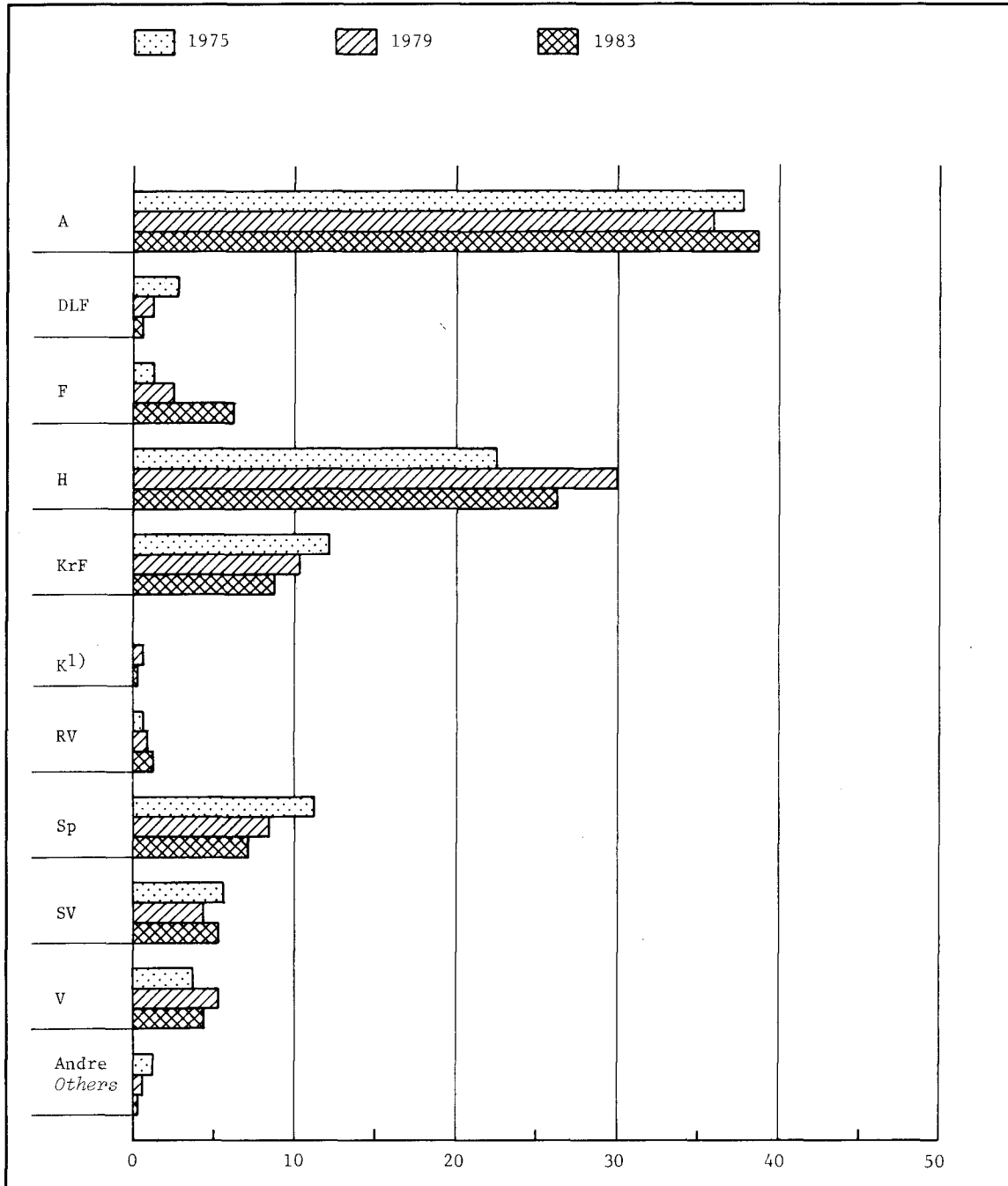
Among those who voted in 1981, 15 per cent changed to the group staying home in 1983.

Among Labour's voters in 1981, 78 per cent voted Labour in 1983, while a little less among the Christian Democratic Party's and the Centre Party's voters, gave their vote to the same party both times.

Among those who voted Conservative in 1981, 66 per cent also gave their vote to the Conservative Party in 1983.

Less stability showed the voters of the Party of Progress, the Liberal Party and the Socialist Left Party (50-60 per cent).

Figur 1. Godkjente stemmer etter parti/valgliste. Prosent. Hele landet. 1975, 1979 og 1983
 Valid votes by party/electoral list. Per cent. The whole country. 1975, 1979 and 1983



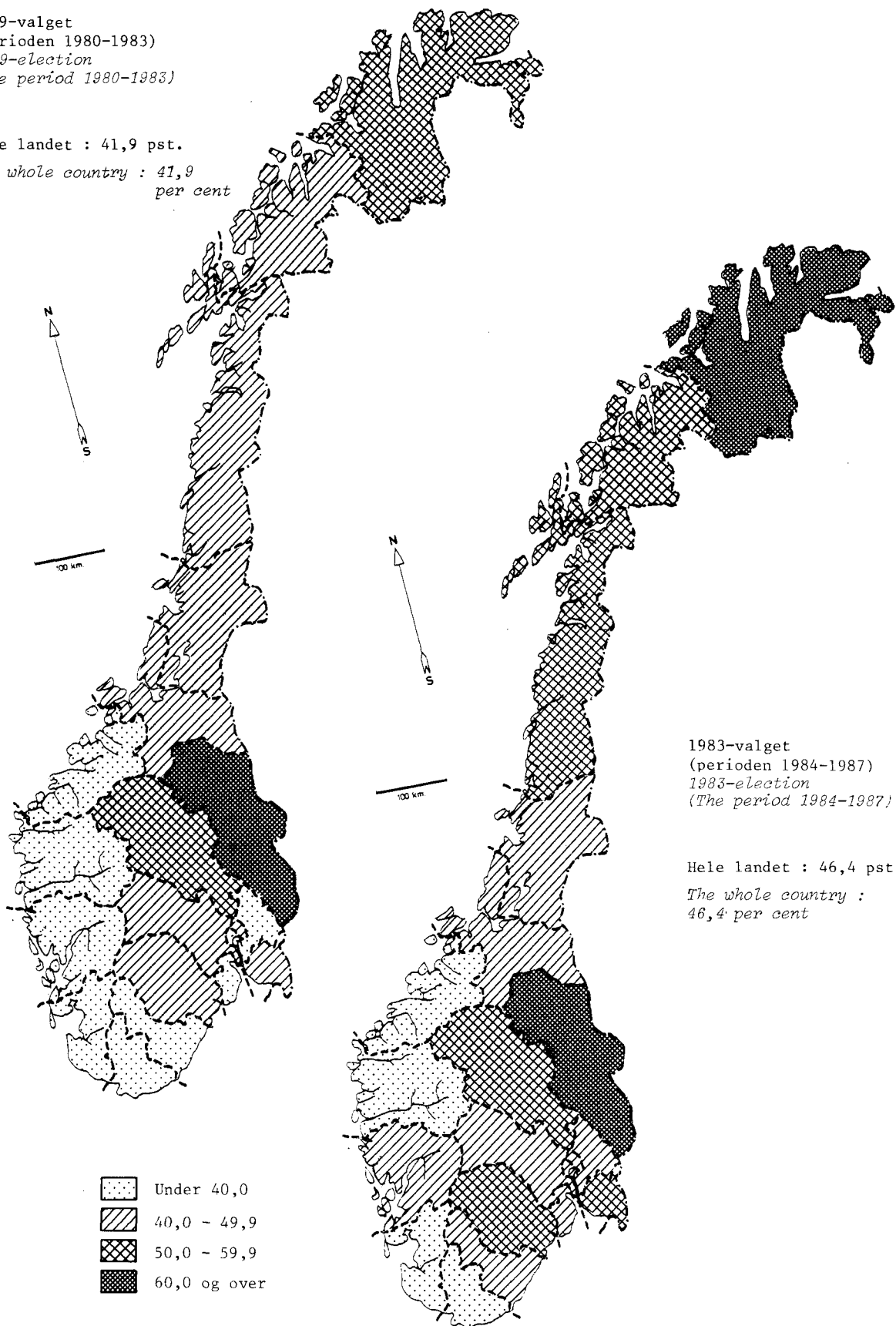
1) Deltok i Sosialistisk Venstreparti. 1975.

1) Included in The Socialist Left Party in 1975.

Figur 2. Sosialistiske¹⁾ partiers andel av representantene til fylkestingene. Fylke. 1980 - 1983 og 1984 - 1987 *Socialist parties' share of representatives to the county councils. County. 1980 - 1983 and 1984 - 1987*

1979-valget
(perioden 1980-1983)
*1979-election
(The period 1980-1983)*

Hele landet : 41,9 pst.
*The whole country : 41,9
per cent*



1) A+K+RV+SV

Tabell 1. Personer med stemmerett, stemmetall og valgdeltaking i prosent. Hele landet. 1975 - 1983¹
Persons entitled to vote, votes cast and percentage poll. The whole country. 1975 - 1983¹

År Year	Personer med stemmerett Persons entitled to vote			Avgitte stemmer Votes cast		Valgdeltaking i prosent ³ Percentage poll ³			For- kastede stemmer Rejected votes	Godkjente stemmer Valid votes
	I alt Total	Menn Males	Kvinner Females	I alt	Prosent på forhånd ² Per cent in advance ²	Begge kjønn Both sexes	Menn	Kvinner		
1975 . 2	723 328	1 331 876	1 391 452	1 940 284	5,3	71,5	72,7	70,3	25 104	1 915 180
1979 . 2	950 031	1 444 352	1 505 679	2 096 315	7,2	73,5	74,5	72,5	3 285	2 093 030
1983 . 3	099 408	1 515 797	1 583 611	2 168 638	6,9	73,0	73,4	72,6	4 815	2 163 823

¹ Medregnet kommunestyrevalget i Oslo. ² Felles for kommunestyrevalg og fylkestingsvalg. ³ Personer som stemte i henhold til det felles manntallet for kommunestyrevalget og fylkestingsvalget.

¹ Including election to the city council of Oslo. ² Joint figures of municipality council election and county council election. ³ Persons who voted according to the common voting register for the municipality council election and the county council election.

Tabell 2. Godkjente stemmer etter parti/valgliste. Prosent. Hele landet. 1975 - 1983¹ Valid votes
by party/electoral list. Per cent. The whole country. 1975 - 1983¹

Parti/valgliste Party/electoral list	1975	1979	1983
I alt Total	100,0	100,0	100,0
Det norske Arbeiderparti Labour Party	38,1	36,0	38,9
Det Liberale Folkepartiet The Liberal People's Party	2,9	1,3	0,7
Fremskrittspartiet Party of Progress	1,4 ²	2,5	6,3
Høyre Conservative Party	22,6	29,9	26,4
Kristelig Folkeparti Christian Democratic Party	12,3	10,2	8,8
Norges Kommunistiske Parti Communist Party ³	0,5	0,4
Rødd Valgallianse Red Electoral Alliance	0,5	0,8	1,2
Senterpartiet Centre Party	11,2	8,6	7,2
Sosialistisk Venstreparti The Socialist Left Party	5,7	4,4	5,3
Venstre Liberal Party	3,8	5,3	4,4
Andre lister Other lists	1,2	0,6	0,3

¹ Medregnet kommunestyrevalget i Oslo. ² Anders Langes Parti. ³ Deltok i Sosialistisk Venstreparti.

¹ Including election to the city council of Oslo. ² Anders Lange's Party. ³ Included in The Socialist Left Party.

Tabell 3. Endring fra 1979 til 1983 i partienes/valglistenes prosentandel av godkjente stemmer. Fylke. Prosentpoeng Swing from 1975 to 1983 in the parties'/electoral lists' percentage share of valid votes. County. Percentage points

Fylke Nr. County	Det norske Arbeider- parti Labour Party	Det Liberale Folkepartiet The Liberal People's Party	Frem- skritt- partiet Party of Progress	Høyre Conser- vative Party	Kristelig Folke- parti Christian Democratic Party
HELE LANDET THE WHOLE COUNTRY	2,9	-0,6	3,8	-3,5	-1,4
FYLKE COUNTY					
01 Østfold	2,8	-0,4	4,6	-3,7	-1,9
02 Akershus	0,9	0,5	5,0	-4,0	-1,0
03 Oslo	1,3	-0,3	4,9	-6,1	-1,0
04 Hedmark	2,4	-0,2	2,3	-1,4	-1,1
05 Oppland	3,2	-0,3	2,5	-1,7	-1,2
06 Buskerud	2,3	-0,2	3,9	-3,0	-1,6
07 Vestfold	1,1	-0,6	4,8	-3,1	-1,4
08 Telemark	4,0	-0,9	1,8	-0,3	-2,5
09 Aust-Agder	2,7	-0,8	2,5	-2,7	-1,0
10 Vest-Agder	6,1	-0,8	4,1	1,3	2,6
11 Rogaland	2,9	-0,9	5,5	-5,2	-2,9
12 Hordaland	5,0	-1,0	4,8	-6,8	-1,0
14 Sogn og Fjordane	4,9	-2,4	1,5	-1,1	-1,7
15 Møre og Romsdal	3,7	-1,2	4,2	-3,2	-2,0
16 Sør-Trøndelag	0,9	-0,6	3,2	-1,0	-1,1
17 Nord-Trøndelag	2,2	-1,0	1,6	-0,5	-1,2
18 Nordland	5,3	-0,3	1,3	-3,5	-2,8
19 Troms	4,9	-0,4	2,5	-2,1	-2,0
20 Finnmark	9,1	-0,5	1,4	-4,6	-2,2

	Norges Kommun- istiske Parti Communist Party	Rød Valg- allianse Red Electoral Alliance	Senter- partiet Centre Party	Sosia- listisk Venstre- parti The Socialist Left Party	Venstre Liberal Party	Upolitiske og andre lister Non-politi- cal and other lists
HELE LANDET	-0,1	0,4	-1,4	0,9	-0,9	-0,3
FYLKE						
01 Østfold	-0,1	0,2	-1,3	0,6	-0,8	.
02 Akershus	-0,1	1,1	-1,4	0,3	-1,3	.
03 Oslo	-0,1	0,9	-0,1	1,1	-0,6	-
04 Hedmark	-0,3	0,1	-2,6	1,0	-0,3	.
05 Oppland	-0,1	0,5	-2,4	-	-0,4	-0,2
06 Buskerud	-0,2	0,1	-1,1	-	-0,2	.
07 Vestfold	0,3	-0,8	0,7	-1,0	.
08 Telemark	-0,1	0,2	-1,3	0,8	-1,7	-0,1
09 Aust-Agder	0,4	-1,3	0,8	-0,4	-0,1
10 Vest-Agder	0,5	-2,9	-0,1	-2,6	-8,2
11 Rogaland	-	0,1	-0,2	0,5	0,3	-0,2
12 Hordaland	-0,2	-	-0,6	1,5	-1,5	-0,1
14 Sogn og Fjordane	0,3	-2,4	1,8	-0,9	-0,1
15 Møre og Romsdal	0,1	-2,3	1,2	-1,9	1,3
16 Sør-Trøndelag	-0,1	0,5	-2,3	1,6	-0,7	-0,2
17 Nord-Trøndelag	-0,2	0,1	-0,7	1,6	-1,6	-0,1
18 Nordland	0,2	-	-2,3	3,0	-0,7	-0,4
19 Troms	-0,3	1,1	-2,7	0,9	-1,8	.
20 Finnmark	-0,6	1,3	-2,1	0,2	-1,2	-0,7

Tabell 4. Representanter etter kjønn og parti/valgliste. Fylke. 1975, 1979 og 1983

Fylke Nr. County	År Year	I alt Total		Det norske Arbeiderparti Labour Party		Det Liberale Folkepartiet The Liberal People's Party		Fremskrittspartiet ¹ Party of Progress ¹		Høyre Conservative Party	
		I alt Total	Av dette	I alt	Av dette	I alt	Av dette	I alt	Av dette	I alt	Av dette
			kvinner Of which females		kvinner		kvinner		kvinner		kvinner
HELE LANDET ³ THE WHOLE COUNTRY ³	1975 1979 1983	1 099 1 099 1 101	274 317 361	425 406 442	102 120 152	31 12 4	8 3 1	13 23 63	- 1 4	233 311 281	59 77 84
FYLKE COUNTY											
01 Østfold	1975 1979 1983	53 53 53	14 14 14	25 24 26	7 8 7	1 - -	- - -	- 1 3	- - -	11 14 13	2 2 3
02 Akershus ...	1975 1979 1983	85 85 85	25 33 26	31 28 29	7 12 9	2 1 1	1 1 -	2 3 7	- - 1	28 34 30	9 11 9
03 Oslo ³	1975 1979 1983	85 85 85	34 32 30	34 30 31	16 13 13	1 - -	1 - -	. 4 8	. - -	35 38 33	8 11 10
04 Hedmark	1975 1979 1983	55 55 55	12 14 19	31 31 32	7 7 10	- - -	- - -	. - 2	. - 1	6 9 8	1 2 2
05 Oppland	1975 1979 1983	55 55 55	14 17 19	30 28 30	6 6 11	- - .	- - -	- 1 2	- - -	5 9 8	3 4 3
06 Buskerud ...	1975 1979 1983	55 55 55	19 19 22	26 24 25	8 7 10	- - -	- - -	- 1 3	- - -	13 17 16	6 7 7
07 Vestfold ...	1975 1979 1983	45 45 45	13 16 14	16 16 16	5 7 5	1 - -	1 - -	1 1 4	- - -	14 18 16	5 4 5
08 Telemark ...	1975 1979 1983	55 55 55	11 18 18	24 24 27	4 6 8	2 1 -	1 - -	1 1 2	- - 1	7 12 12	2 5 4
09 Aust-Agder .	1975 1979 1983	35 35 35	7 9 9	11 12 13	1 3 4	2 1 -	- - -	2 1 2	- - -	7 9 9	3 3 2
10 Vest-Agder .	1975 1979 1983	45 45 45	10 11 15	11 10 13	3 4 4	3 1 1	- - -	1 1 3	- - -	10 12 13	2 2 4
11 Rogaland ...	1975 1979 1983	71 71 71	13 18 24	21 19 21	4 6 11	4 2 1	1 1 -	3 3 6	- - -	15 23 20	2 3 6
12 Hordaland ..	1975 1979 1983	85 85 85	14 22 27	26 23 28	3 6 10	5 2 1	2 1 1	2 3 7	- 1 1	22 29 23	4 6 5
14 Sogn og Fjordane ...	1975 1979 1983	37 37 39	6 7 12	8 10 13	1 1 3	2 1 -	- - -	- - 1	- - -	5 8 8	- 2 2

¹ Anders Langes Parti i 1975. ² Deltok i Sosialistisk Venstreparti i 1975. ³ Medregnet kommunestyrevalget i Oslo.

Representatives by sex and party/electoral list. County. 1975, 1979 and 1983

Kristelig Folkeparti Christian Democratic Party		Norges Kommunistiske Parti ² Communist Party ²		Rødd Valgallianse Red Electoral Alliance		Senterpartiet Centre Party		Sosialistisk Venstreparti The Socialist Left Party		Venstre Liberal Party		Upolitiske og andre lister Non-political and other lists		No.
Av dette I alt kvinner		Av dette I alt kvinner		Av dette I alt kvinner		Av dette I alt kvinner		Av dette I alt kvinner		Av dette I alt kvinner		Av dette I alt kvinner		
143	29	.	.	1	1	134	32	62	25	45	15	12	3	
119	37	2	-	5	1	105	33	47	19	62	25	7	1	
100	34	2	1	7	3	88	29	60	29	50	24	4	-	
7	1	5	3	3	1	1	-	.	.	
6	1	-	-	-	-	4	1	2	1	2	1	.	.	01
5	1	-	-	-	-	3	1	2	1	1	1	.	.	
6	2	.	.	-	-	8	3	5	2	3	1	.	.	
5	3	-	-	.	.	5	2	4	1	5	3	.	.	02
4	1	-	-	1	-	4	1	5	3	4	2	.	.	
6	2	.	.	1	1	1	-	5	5	1	1	1	-	
4	1	-	-	1	1	-	-	5	3	3	3	-	-	03
3	1	-	-	2	1	-	.	6	3	2	2	-	-	
3	-	9	2	5	1	1	1	-	-	
3	1	-	-	-	-	7	2	3	1	2	1	.	.	04
2	1	-	-	-	-	6	2	4	2	1	1	.	.	
5	1	11	3	3	1	1	-	.	.	
4	1	-	-	.	.	9	5	2	1	2	-	-	-	05
3	1	-	-	-	-	8	2	2	1	2	1	.	.	
5	1	7	2	3	2	1	-	.	.	
4	2	-	-	-	-	5	1	2	1	2	1	.	.	06
3	1	-	-	-	-	4	2	2	1	2	1	.	.	
5	1	4	1	2	-	2	-	.	.	
4	2	.	.	-	-	3	2	1	-	2	1	.	.	07
3	1	.	.	-	-	2	1	2	1	2	1	.	.	
9	1	5	1	4	1	3	1	.	.	
7	2	-	-	-	-	4	2	3	1	3	2	-	-	08
6	2	-	-	-	-	3	1	3	1	2	1	.	.	
7	1	4	-	1	1	1	1	.	.	
6	1	3	1	1	-	2	1	-	-	09
5	1	.	.	-	-	3	1	1	-	2	1	.	.	
11	2	4	2	1	-	3	1	1	-	
8	2	5	1	1	-	3	1	4	1	10
9	4	.	.	-	-	3	1	1	1	2	1	.	.	
15	3	.	.	-	-	8	1	3	2	2	-	.	.	
13	4	-	-	-	-	6	2	2	1	3	1	-	-	11
11	2	-	-	-	-	6	2	3	1	3	2	.	.	
15	2	.	.	-	-	8	1	4	1	3	1	.	.	
12	3	-	-	1	-	6	1	3	2	6	2	-	-	12
11	4	-	-	1	1	5	1	5	2	4	2	.	.	
5	1	.	.	-	-	7	1	2	1	2	-	5	2	
6	1	.	.	-	-	8	2	1	-	3	1	-	-	14
5	2	.	.	-	-	7	3	2	1	3	1	-	-	

¹ Anders Lange's Party in 1975. ² Included in The Socialist Left Party in 1975. ³ Including election to the city council of Oslo.

Tabell 4 (forts.). Representanter etter kjønn og parti/valgliste. Fylke. 1975, 1979 og 1983

Nr. Fylke	År	I alt		Det norske Arbeiderparti		Det Liberale Folkepartiet		Fremskrittspartiet ¹		Høyre	
		Av dette		Av dette		Av dette		Av dette		Av dette	
		I alt	kvinner	I alt	kvinner	I alt	kvinner	I alt	kvinner	I alt	kvinner
FYLKE (forts.)											
15 Møre og Romsdal	1975	71	20	19	5	2	-	-	-	9	3
	1979	71	21	19	6	1	-	1	-	16	3
	1983	71	23	21	8	-	-	4	-	14	5
16 Sør-Trøndelag	1975	71	16	28	4	2	1	-	-	14	2
	1979	71	15	28	5	1	-	1	-	18	4
	1983	71	19	29	7	-	-	3	-	18	5
17 Nord-Trøndelag	1975	45	11	18	5	2	-	-	-	4	1
	1979	45	11	19	5	1	-	-	-	6	1
	1983	45	14	19	6	-	-	1	-	6	2
18 Nordland ...	1975	71	16	30	8	1	-	1	-	12	3
	1979	71	18	28	8	-	-	1	-	18	3
	1983	71	26	31	12	-	-	2	-	16	3
19 Troms	1975	45	12	18	5	1	-	-	-	9	2
	1979	45	15	17	6	-	-	-	-	13	3
	1983	45	17	19	8	-	-	2	-	12	4
20 Finnmark ...	1975	35	7	18	3	-	-	-	-	6	1
	1979	35	7	16	4	-	-	-	-	8	1
	1983	35	13	19	6	.	.	1	-	6	3

¹ Se note 1, side 20. ² Se note 2, side 20.

Representatives by sex and party/electoral list. County. 1975, 1979 and 1983

	Norges												No.	
	Kristelig Folkeparti	Kommunistiske Parti ²	Rød Valg- allianse	Senterpartiet	Sosialistisk Venstreparti	Venstre	Upolitiske og andre lister							
	Av dette	Av dette	Av dette	Av dette	Av dette	Av dette	Av dette	Av dette						
I alt kvinner	I alt kvinner	I alt kvinner	I alt kvinner	I alt kvinner	I alt kvinner	I alt kvinner	I alt kvinner	I alt kvinner						
15	4	.	.	-	-	13	3	2	1	7	3	4	1	15
14	6	.	.	-	-	9	3	2	1	7	2	2	-	
12	4	.	.	-	-	8	2	3	2	6	2	3	-	
8	3	.	.	-	-	11	2	5	3	3	1	-	-	16
6	1	-	-	1	-	8	2	4	2	4	1	-	-	
5	1	-	.	1	-	7	3	5	2	3	1	.	.	
4	1	11	3	2	-	4	1	-	-	17
3	1	-	-	-	-	10	2	2	1	4	1	-	-	
3	1	-	-	-	-	10	3	2	1	4	1	.	.	
8	1	.	.	-	-	10	2	5	1	4	1	.	.	
7	2	1	-	1	-	7	2	4	1	4	2	-	-	18
5	3	1	-	1	1	5	2	6	3	4	2	.	.	
6	2	.	.	-	-	6	1	3	1	2	1	.	.	
4	2	-	-	1	-	4	2	3	1	3	1	.	.	19
3	2	-	-	1	-	3	1	3	1	2	1	.	.	
3	-	2	1	4	1	1	1	1	-	
3	1	1	-	.	.	2	-	2	1	2	-	1	-	20
2	1	1	1	-	-	1	-	3	2	1	-	1	-	

¹ See note 1, page 21. ² See note 2, page 21.

TABELL 5. PERSONER MED STEMMERETT, AVGITTE, FØRKASTEDE OG GODKJENTE STEMMER, OG VALGDELTADELING I PROSENT. KOMMUNE. 1983

NR.	FYLKE KOMMUNE COUNTY MUNICIPALITY	PERSONER MED STEMMERETT PERSONS ENTITLED TO VOTE			AVGITTE STEMMER VOTES CAST	FOR- KASTEDE STEMMER REJECTED VOTES	GODKJENTE STEMMER VALID VOTES	VALG- DELTADELING I PROSENT PERCENTAGE POLL
		I ALT TOTAL	MENN MALES	KVINNER FEMALES				

HELF LANDET THE WHOLE COUNTRY								
	MEDREGNET OSLO INCLUDING OSLO ..	3099408	1515797	1583611	2168638	4815	2163823	70,0
	IKKE MED- REGNET OSLO NOT INCLUDING OSLO	2728721	1347912	1380809	1883419	4294	1879125	69,0

FYLKE COUNTY								
01	ØSTFOLD	178105	87951	90154	128914	261	128653	72,4
02	AKERSHUS	281088	138685	142403	206364	651	205733	73,4
03	OSLO 1)	370687	167885	202802	285219	521	284698	76,9
04	HEDMARK	144225	71479	72746	105233	238	104995	73,0
05	OPPLAND	139672	68605	70067	99926	321	99605	72,1
06	BUSKERUD	165418	81097	84321	120365	277	120088	72,8
07	VESTFOLD	143290	69357	73933	100603	267	100336	70,2
08	TELEMARK	122672	60061	62611	86007	100	85907	70,1
09	AUST-AGDER ...	68337	33470	34867	47332	39	47293	69,3
10	VEST-AGDER ...	100888	49363	51525	68572	61	68511	68,0
11	ROGALAND	222950	109518	113432	153624	514	153110	68,9
12	HORDALAND	290976	141884	148992	193597	602	192995	66,6
14	SOGN OG FJORDANE	78108	39617	38491	51354	154	51200	65,7
15	MØRE OG ROMSDAL	173645	86107	87538	113872	201	113671	65,6
16	SØR- TRØNDELAG	184221	90033	94188	126414	271	126143	68,6
17	NORD- TRØNDELAG	92553	46450	46103	63783	116	63667	68,9
18	NORDLAND	180672	91105	89567	114841	151	114690	63,6
19	TROMS	107733	54486	53247	67591	67	67524	62,7
20	FINNMARK	55268	28644	26624	35007	3	35004	63,3

KOMMUNE MUNICIPALITY								
01	ØSTFOLD	178105	87951	90154	128914	261	128653	72,4
01	HALDEN	20245	9773	10472	14964	66	14898	73,9
02	SARPSBORG	9827	4533	5294	7165	11	7154	72,9
03	FREDRIKSTAD ..	21826	11582	10244	15937	28	15909	73,0
04	MOSS	19194	9235	9959	13652	40	13612	71,1
11	HVALER	2167	1065	1102	1473	4	1469	68,0
13	BORGE	8448	4122	4326	6157	7	6150	72,9
14	VARTEIG	1441	732	709	1116	1	1115	77,4
15	SKJEBERG	9868	4870	4998	7259	15	7244	73,6
18	AREMARK	1119	559	560	844	-	844	75,4
19	MARKER	2704	1391	1313	1954	1	1953	72,3
21	RØMSKOG	534	262	272	398	-	398	74,5
22	TRØGGSTAD	3464	1741	1723	2238	1	2237	64,6
23	SPYDEBERG	2961	1492	1469	2157	7	2150	72,8
24	ASKIM	9164	4441	4723	6391	19	6372	69,7
25	EIDSBERG	6885	3376	3509	4759	3	4756	69,1
27	SKIPTVET	2218	1112	1106	1522	2	1520	68,6
28	RAKKESTAD	537	2661	2726	3967	10	3957	73,6
30	TUNE	13779	6802	6977	9982	12	9970	72,4
31	ROLVSØY	4216	2030	2186	3070	1	3069	72,8
33	KRÅKERØY	5690	2725	2965	4379	10	4369	77,0
34	ONSØY	9276	4591	4685	6807	9	6800	73,4
35	RÅDE	4092	2037	2055	3036	3	3033	74,2

1) ALLE OPPGAVENE GJELDER KOMMUNESTYREVALG, DA DET IKKE BLE HOLDT FYLKESTINGSVALG I OSLO.

PERSONS ENTITLED TO VOTE, VOTES CAST, REJECTED AND VALID VOTES, AND PERCENTAGE
POLL. MUNICIPALITY. 1983

MANNTALLSOPPÐAGVER (FELLES FÖR KOMMUNESTYREVALG OG FYLKESTINGSVALG)
DATA FROM VOTING REGISTERS (COMMON TO MUNICIPAL COUNCIL ELECTIONS AND COUNTY COUNCIL ELECTIONS)

PERSONER SOM STEMTE (KRYSS I MANNTALLET) PERSONS WHO VOTED (MARKS IN THE VOTING REGISTER)					PROSENT SUM STEMTE PÅ FÖRHÄND PER- CENTAGE VOTING IN ADVANCE	DELTA KING I PROSENT VED ETT ELLER BEGGE VALG PERCENTAGE POLL AT ONE OR BOTH ELECTIONS			TALLET PÅ STEMMESTEDER NUMBER OF POL- LING STATIONS		NO.
I ALT	MENN	KVINNER	PÅ FÖRHÄND IN ADVANCE	PÅ VALG- TINGET AT POLLING STATION		BEGGE KJÖNN BOTH SEXES	MENN	KVINNER	I ALT	MED 2 DAGERS VALG WITH ELECTION OVER 2 DAYS	
2261864	1112752	1149112	155864	2106000	6,9	73,0	73,4	72,6	4830	1604	
1976645	983904	992741	125292	1851353	6,3	72,4	73,0	71,9	4738	1604	
135696	67230	68466	6649	129047	4,9	76,2	76,4	75,9	154	121	01
213848	106164	107684	11187	202661	5,2	76,1	76,6	75,6	190	178	02
285219	128848	156371	30572	254647	10,7	76,9	76,7	77,1	92	-	03
110790	55516	55274	5260	105530	4,7	76,8	77,7	76,0	276	193	04
105208	52825	52383	4599	100609	4,4	75,9	77,0	74,8	246	204	05
126605	61823	64782	6999	119606	5,5	76,5	76,2	76,8	198	131	06
105026	51402	53624	6523	98503	6,2	73,3	74,1	72,5	103	30	07
89989	43999	45990	4746	85243	5,3	73,4	73,3	73,5	238	109	08
49483	24395	25088	3600	45883	7,3	72,4	72,9	72,0	183	26	09
72048	35910	36138	5128	66920	7,1	71,4	72,7	70,1	216	-	10
160085	78704	81381	9522	150563	5,9	71,8	71,9	71,7	279	-	11
204005	99679	104326	15756	188249	7,7	70,1	70,3	70,0	460	21	12
53750	27746	26004	4103	49647	7,6	68,8	70,0	67,6	327	10	14
120246	59903	60343	8491	111755	7,1	69,2	69,6	68,9	393	27	15
132197	65582	66615	11503	120694	8,7	71,8	72,8	70,7	295	72	16
66821	34220	32601	3913	62908	5,9	72,2	73,7	70,7	209	75	17
122230	63063	59173	9439	112797	7,7	67,7	69,2	66,1	514	183	18
71193	36370	34823	4896	66297	6,9	66,1	66,8	65,4	321	160	19
37419	19373	18046	2978	34441	8,0	67,7	67,6	67,8	136	64	20
135696	67230	68466	6649	129047	4,9	76,2	76,4	75,9	154	121	01
15650	7579	8071	796	14854	5,1	77,3	77,6	77,1	14	14	01
7421	3422	3999	468	6953	6,3	75,5	75,5	75,5	4	4	02
16710	8921	7789	925	15785	5,5	76,6	77,0	76,0	11	11	03
14439	6850	7539	993	13446	6,9	75,2	74,2	76,2	9	9	04
1600	772	828	107	1493	6,7	73,8	72,5	75,1	8	2	11
5535	3240	3295	242	6293	3,7	77,4	78,6	76,2	6	6	13
1150	578	572	31	1119	2,7	79,8	79,0	80,7	4	1	14
7529	3686	3843	265	7264	3,5	76,3	75,7	76,9	13	13	15
917	458	459	62	855	6,8	81,9	81,9	82,0	4	-	18
2095	1076	1019	99	1996	4,7	77,5	77,4	77,6	5	5	19
454	219	235	45	409	9,9	85,0	83,6	86,4	3	3	21
2536	1250	1236	93	2443	3,7	73,2	71,8	74,6	3	3	22
2254	1117	1137	141	2113	6,3	76,1	74,9	77,4	3	-	23
6796	3302	3494	330	6466	4,9	74,2	74,4	74,0	5	5	24
5029	2648	2381	224	4305	4,5	73,0	78,4	67,9	5	5	25
1666	852	814	65	1601	3,9	75,1	76,6	73,6	5	1	27
4149	2078	2071	113	4036	2,7	77,0	78,1	76,0	6	3	28
10426	5250	5176	342	10084	3,3	75,7	77,2	74,2	12	11	30
3224	1547	1677	112	3112	3,5	76,5	76,2	76,7	3	3	31
4599	2217	2332	213	4386	4,6	80,8	81,4	80,3	4	4	33
7222	3530	3692	317	6905	4,4	77,9	76,9	78,8	8	8	34
3172	1569	1603	144	3028	4,5	77,5	77,0	78,0	7	2	35

1) ALL DATA REFER TO THE MUNICIPAL COUNCIL ELECTION, AS COUNTY COUNCIL ELECTION WAS NOT HELD IN OSLO.

TABELL 5. PERSONER MED STEMMERETT, AVGITTE, FORKASTEDE OG GODKJENTE STEMNER, OG
 (FORTS.) VALGDELTAING I PROSENT. KOMMUNE. 1983

NR.	FYLKE KOMMUNE COUNTY MUNICIPALITY	PERSONER MED STEMMERETT PERSONS ENTITLED TO VOTE			AVGITTE STEMMER VOTES CAST	FOR- KASTEDE STEMMER REJECTED VOTES	GODKJENTE STEMMER VALID VOTES	VALG- DELTAING I PROSENT PERCENTAGE POLL
		I ALT TOTAL	MENN MALES	KVINNER FEMALES				
ØSTFOLD (FORTS.)								
36	RYGGE	9583	4287	4296	5996	7	5989	69,9
37	VÅLER	2391	1224	1167	1713	3	1710	71,6
38	HOBØL	2626	1308	1318	1976	1	1975	75,2
02	AKERSHUS	281088	138685	142403	206384	651	205733	73,4
11	VESTBY	7015	3524	3491	5088	8	5080	72,5
13	SKI	14764	7305	7459	10702	12	10690	72,5
14	ÅS	8223	4149	4074	5961	18	5943	72,5
15	FROGN	6580	3255	3325	4561	18	4543	69,3
16	NESODDEN	7745	3840	3905	5612	26	5586	72,5
17	OPPEGÅRD	13096	6444	6652	9773	35	9738	74,6
19	BÅRUM	62785	30306	32479	46699	108	46591	74,4
20	ASKER	27541	13496	14045	20316	32	20284	73,8
21	AURSKOG-HØLAND	9444	4751	4693	7181	25	7156	76,0
26	SØRUM	7175	3644	3531	5376	12	5364	74,9
27	FET	5559	2796	2763	4186	9	4177	75,3
28	RÆLINGEN	9645	4818	4827	6912	20	6892	71,7
29	ENEBAKK	4935	2511	2424	3752	16	3736	76,0
30	LØRENSKOG	16798	8238	8560	12361	91	12270	73,6
31	SKEDSMØ	24547	11974	12573	18364	41	18323	74,8
33	NITTEDAL	10438	5278	5160	7367	54	7313	70,6
34	GJERDRUM	2356	1190	1166	1839	5	1834	78,1
35	ULLENSAKER	12503	6235	6268	8592	28	8564	68,7
36	NES	10778	5453	5325	7774	37	7737	72,1
37	EIDSVOLL	11675	5734	5941	8542	39	8503	73,2
38	NANNESTAD	5651	2835	2816	3967	11	3956	70,2
39	HURDAL	1835	909	926	1459	6	1453	79,5
03	OSLO 1)	370687	167885	202802	285219	521	284698	76,9
04	HEDMARK	144225	71479	72746	105233	238	104995	73,0
01	HAMAR	12647	5652	6995	9441	3	9438	74,7
02	KONGSVINGER	13233	6467	6766	9273	49	9224	70,1
12	RINGSAKER	22816	11459	11357	16658	17	16641	73,0
14	VANG	6831	3420	3411	5301	18	5283	77,6
15	LØTEN	5274	2656	2618	3933	-	3933	74,6
17	STANGE	13655	6892	6763	10323	58	10265	75,6
18	NORD-ODAL	4212	2142	2070	3005	5	3000	71,3
19	SØR-ODAL	5707	2867	2840	4307	4	4303	75,5
20	EIDSKOG	5010	2518	2492	3490	1	3489	69,7
23	GRUE	4932	2504	2428	3558	3	3555	72,1
25	ÅSNES	7032	3549	3483	4787	21	4766	68,1
26	VÅLER	3570	1811	1759	2467	18	2449	69,1
27	ELVERUM	12699	6197	6502	8983	17	8966	70,7
28	TRYSIL	5860	2945	2915	4229	3	4226	72,2
29	ÅMØT	3718	1851	1867	2723	3	2715	73,2
30	STOR-ELVDAL	2820	1405	1415	2162	2	2160	76,7
32	RENDALEN	2219	1128	1091	1729	2	1727	77,9
34	ENGERDAL	1365	696	669	1079	1	1078	79,0
36	TOLGA	1474	720	754	1065	-	1065	72,3
37	TYNSET	4091	2029	2062	2861	3	2858	69,9
38	ALVDAL	1881	943	938	1389	2	1387	73,8
39	FOLLDAL	1620	829	791	1274	2	1272	78,6
41	OS	1559	799	760	1190	1	1195	76,7

1) SE NOTE 1, SIDE 24.

PERSONS ENTITLED TO VOTE, VOTES CAST, REJECTED AND VALID VOTES, AND PERCENTAGE
POLL. MUNICIPALITY. 1983

MANNTALLSOPPGAVER (FELLES FOR KOMMUNESTYREVALG OG FYLKESTINGSVALG)
DATA FROM VOTING REGISTERS (COMMON TO MUNICIPAL COUNCIL ELECTIONS AND COUNTY COUNCIL ELECTIONS)

I ALT	PERSONER SOM STEMTE (KRYSS I MANNTALLET) PERSONS WHO VOTED (MARKS IN THE VOTING REGISTER)		PÅ FØRHÅND IN ADVANCE	PÅ VALG- TINGET AT POLLING STATION	PROSENT SOM STEMTE PÅ FØRHÅND PER- CENTAGE VOTING IN ADVANCE	DELTAING I PROSENT VED ETT ELLER BEGGE VALG PERCENTAGE POLL AT ONE OR BOTH ELECTIONS			TALLET PÅ STEMMESTEDER NUMBER OF POL- LING STATIONS		NO.
	MENN	KVINNER				BEGGE KJØNN BOTH SEXES	MENN	KVINNER	I ALT	MED 2 DAGERS VALG WITH ELECTION OVER 2 DAYS	
6265	3142	3123	317	5948	5,1	73,0	73,3	72,7	5	5	36
1816	929	837	75	1741	4,1	76,0	75,9	76,0	3	3	37
2042	998	1044	130	1912	6,4	77,8	76,3	79,2	4	-	38
213848	106164	107684	11187	202661	5,2	76,1	76,6	75,6	190	178	02
5209	2644	2565	236	4973	4,5	74,3	75,0	73,5	6	6	11
10873	5650	5223	513	10360	4,7	73,6	77,3	70,0	9	9	13
6248	3161	3087	398	5850	6,4	76,0	76,2	75,8	7	7	14
4927	2393	2534	342	4585	6,9	74,9	73,5	76,2	5	-	15
5736	2815	2921	331	5405	5,8	74,1	73,3	74,8	7	-	16
9851	4827	5024	565	9286	5,7	75,2	74,9	75,5	7	7	17
47972	23089	24883	3567	44405	7,4	76,4	76,2	76,6	25	25	19
20778	10322	10456	1392	19386	6,7	75,4	76,5	74,4	12	12	20
7622	3846	3776	227	7395	3,0	80,7	81,0	80,5	13	13	21
5734	2873	2861	206	5528	3,6	79,9	78,8	81,0	10	10	26
4409	2232	2177	154	4255	3,5	79,3	79,8	78,8	6	6	27
7152	3590	3562	265	6887	3,7	74,2	74,5	73,8	5	5	28
3858	1935	1923	121	3737	3,1	78,2	77,1	79,3	4	4	29
12692	6459	6233	510	12182	4,0	75,6	78,4	72,8	8	8	30
18897	9198	9699	717	18180	3,8	77,0	76,8	77,1	7	7	31
7758	3918	3840	355	7403	4,6	74,3	74,2	74,4	5	5	33
1946	976	970	92	1854	4,7	82,6	82,0	83,2	1	1	34
9071	4578	4493	337	8734	3,7	72,6	73,4	71,7	9	9	35
8294	4192	4102	355	7939	4,3	77,0	76,9	77,0	16	16	36
8996	4507	4489	314	8682	3,5	77,1	78,6	75,6	15	15	37
4294	2186	2108	127	4167	3,0	76,0	77,1	74,9	8	8	38
1531	773	758	63	1468	4,1	83,4	85,0	81,9	5	5	39
285219	128848	156371	30572	254647	10,7	76,9	76,7	77,1	92	-	03
110790	55516	55274	5260	105530	4,7	76,8	77,7	76,0	276	193	04
10023	4538	5485	768	9255	7,7	79,3	80,3	78,4	5	5	01
9701	4807	4894	367	9334	3,8	73,3	74,3	72,3	20	20	02
17415	8819	8596	571	16844	3,3	76,3	77,0	75,7	28	28	12
5464	2730	2734	193	5271	3,5	80,0	79,8	80,2	8	8	14
4162	2108	2054	142	4020	3,4	78,9	79,4	78,5	8	8	15
10617	5351	5266	390	10227	3,7	77,8	77,6	77,9	23	23	17
3341	1707	1634	159	3182	4,8	79,3	79,7	78,9	10	10	18
4585	2325	2260	134	4451	2,9	80,3	81,1	79,6	10	10	19
3701	1866	1835	158	3543	4,3	73,9	74,1	73,6	13	13	20
3740	1927	1813	158	3582	4,2	75,8	77,0	74,7	9	9	23
5137	2627	2510	241	4896	4,7	73,1	74,0	72,1	14	14	25
2648	1318	1330	116	2532	4,4	74,2	72,8	75,6	10	10	26
9425	4683	4742	412	9013	4,4	74,2	75,6	72,9	17	17	27
4464	2482	1982	182	4282	4,1	76,2	84,3	68,0	23	3	28
2829	1420	1409	164	2665	5,8	76,1	76,7	75,5	15	2	29
2269	1118	1151	147	2122	6,5	80,5	79,6	81,3	12	12	30
1836	946	890	253	1583	13,8	82,7	83,9	81,6	9	-	32
1161	615	546	125	1036	10,8	85,1	88,4	81,6	8	-	34
1128	557	571	80	1048	7,1	76,5	77,4	75,7	5	-	36
3030	1520	1510	210	2820	6,9	74,1	74,9	73,2	14	-	37
1490	707	733	106	1384	7,1	79,2	75,0	83,5	6	-	38
1370	692	678	81	1289	5,9	84,6	83,5	85,7	4	1	39
1254	653	601	103	1151	8,2	80,4	81,7	79,1	5	-	41

1) SEE NOTE 1, PAGE 25.

TABELL 5. PERSONER MED STEMMERETT, AVGITTE, FORKASTEDE OG GODKJENTE stemmer, OG
 (FORTS.). VALGDELTAING I PROSENT. KOMMUNE. 1983

NR.	FYLKE KOMMUNE COUNTY MUNICIPALITY	PERSONER MED STEMMERETT PERSONS ENTITLED TO VOTE			AVGITTE STEMMER VOTES CAST	FOR- KASTEDE STEMMER REJECTED VOTES	GODKJENTE STEMMER VALID VOTES	VALG- DELTAING I PROSENT PERCENTAGE POLL
		I ALT TOTAL	MENN MALES	KVINNER FEMALES				
05	OPPLAND	138672	68605	70067	99926	321	99605	72,1
01	LILLEHAMMER ..	17031	7963	9068	12144	51	12093	71,3
02	GJØVIK	20027	9670	10357	14659	44	14615	73,2
11	ØVRE	2457	1213	1244	1769	1	1768	72,0
12	LESJA	1887	942	945	1356	12	1344	71,9
13	SKJÅK	2044	1062	982	1364	7	1357	66,7
14	LØM	2134	1099	1035	1376	3	1373	64,5
15	VÅGÅ	3136	1619	1517	2303	5	2303	73,6
16	NORD-FRON	4734	2351	2383	3305	6	3299	69,8
17	SEL	4936	2502	2434	3542	17	3525	71,8
19	SØR-FRON	2725	1359	1366	2029	9	2020	74,5
20	RINGEBU	4104	2049	2055	3029	11	3018	73,8
21	ØYER	3352	1673	1679	2422	5	2417	72,3
22	GAUSDAL	4932	2515	2417	3679	9	3670	74,6
28	ØSTRE TOTEN ..	10846	5444	5402	7986	14	7972	73,6
29	VESTRE TOTEN ..	10187	5108	5079	7235	12	7223	71,0
32	JEVNAKER	4193	2081	2112	3231	16	3215	77,1
33	LUNNER	5237	2613	2624	4008	8	4000	76,5
34	GRAN	9474	4721	4753	6906	20	6886	72,9
36	SØNDRE LAND ..	4896	2440	2456	3639	13	3626	74,3
38	NØRDRE LAND ..	5469	2746	2723	3754	35	3719	68,6
40	SØR-AURDAL ...	2912	1521	1391	1961	1	1960	67,3
41	ETNEDAL	1351	712	639	937	-	937	69,4
42	NORD-AURDAL ..	5026	2449	2577	3414	7	3407	67,9
43	VESTRE SLIDRE	1884	947	937	1349	9	1340	71,6
44	ØYSTRE SLIDRE	2333	1128	1205	1550	4	1546	66,4
45	VANG	1365	678	687	974	2	972	71,4
06	BUSKERUD	165418	81097	84321	120365	277	120088	72,8
02	DRAMMEN	39460	18582	20878	29063	102	28961	73,7
04	KONGSBERG	15653	7759	7894	11507	19	11488	73,5
05	RINGERIKE	20765	10181	10584	15141	50	15091	72,9
12	HOLE	3167	1572	1595	2340	-	2340	73,9
15	FLÅ	1012	515	497	830	1	829	82,0
16	NES	2513	1238	1275	1920	1	1919	76,4
17	GOL	2994	1489	1505	2070	2	2068	69,1
18	HEMSEDAL	1198	616	582	876	1	875	73,1
19	ÅL	3532	1767	1765	2552	7	2545	72,3
20	HOL	3587	1749	1838	2354	-	2354	65,6
21	SIGDAL	2916	1474	1442	2192	-	2192	75,2
22	KRØDSHERAD ...	1756	884	872	1453	4	1454	83,0
23	MOØM	9322	4543	4779	6733	13	6720	72,2
24	ØVRE EIKER ...	10661	5285	5376	7636	12	7624	71,6
25	NØDRE EIKER ..	12986	6337	6649	8972	30	8942	69,1
26	LIER	13398	6720	6678	9855	18	9837	73,6
27	RØYKEN	9539	4851	4688	6864	6	6858	72,0
28	HURUM	5618	2807	2811	4025	6	4019	71,6
31	FLESBERG	1929	996	933	1356	-	1356	70,3
32	ROLLAG	1155	596	559	888	4	884	76,9
33	NØRE OG UVDAL	2257	1136	1121	1733	1	1732	76,8
07	VESTFOLD	143290	69357	73933	100603	267	100336	70,2
02	HØLMESTRAND ..	6655	3278	3377	4742	9	4733	71,3
03	HØRTEN	10013	4773	5240	7050	54	6996	70,4
05	TØNSBERG	7642	3382	4260	5392	10	5382	70,6
06	SANDEFJØRD ...	26761	12816	13945	17216	38	17178	64,3
07	LARVIK	6837	3095	3742	4711	12	4699	68,9
08	STAVERN	2038	1001	1037	1430	2	1428	70,2

PERSONS ENTITLED TO VOTE, VOTES CAST, REJECTED AND VALID VOTES, AND PERCENTAGE
POLL. MUNICIPALITY. 1983

MANNTALLSOPPGÅVER (FELLES FOR KOMMUNESTYREVALG OG FYLKESTINGSVALG)
DATA FROM VOTING REGISTERS (COMMON TO MUNICIPAL COUNCIL ELECTIONS AND COUNTY COUNCIL ELECTIONS)

PERSONER SOM STEMTE (KRYSS I MANNTALLET) PERSONS WHO VOTED (MARKS IN THE VOTING REGISTER)					PROSENT SOM STEMTE PÅ FORHÅND PER- CENTAGE VOTING IN ADVANCE	DELTA KING I PROSENT VED ETT ELLER BEGGE VALG PERCENTAGE POLL AT ONE OR BOTH ELECTIONS			TALLET PÅ STEMMESTEDER NUMBER OF POL- LING STATIONS		NO.
I ALT	MENN	KVINNER	PÅ FORHÅND IN ADVANCE	PÅ VALG- TINGET AT POLLING STATION		BEGGE KJØNN BOTH SEXES	MENN	KVINNER	I ALT	MED 2 DAGERS VALG WITH ELECTION OVER 2 DAYS	
105208	52825	52383	4599	100609	4,4	75,9	77,0	74,8	246	204	05
12732	6108	6624	760	11972	6,0	74,8	76,7	73,0	8	8	01
15264	7441	7823	667	14597	4,4	76,2	76,9	75,5	23	23	02
1833	892	941	97	1736	5,3	74,6	73,5	75,6	6	2	11
1458	712	746	104	1354	7,1	77,3	75,6	78,9	11	-	12
1550	825	725	84	1466	5,4	75,8	77,7	73,8	7	2	13
1441	646	795	87	1354	6,0	67,5	58,8	76,8	4	3	14
2434	1232	1202	102	2332	4,2	77,6	76,1	79,2	7	7	15
3556	2114	1442	162	3394	4,6	75,1	89,9	60,5	7	6	16
3649	1903	1746	166	3483	4,5	73,9	76,1	71,7	8	4	17
2118	1081	1037	80	2038	3,8	77,7	79,5	75,9	6	4	19
3234	1641	1593	145	3089	4,5	78,8	80,1	77,5	10	3	20
2577	1313	1264	87	2490	3,4	76,9	78,5	75,3	2	2	21
3901	2023	1878	143	3758	3,7	79,1	80,4	77,7	11	11	22
8360	4137	4173	290	8070	3,5	77,1	76,9	77,2	13	12	28
7637	3832	3805	255	7382	3,3	75,0	75,0	74,9	7	7	29
3378	1686	1692	146	3232	4,3	80,6	81,0	80,1	7	7	32
4203	2090	2113	158	4045	3,8	80,3	80,0	80,5	8	8	33
7270	3642	3628	265	7005	3,6	76,7	77,1	76,3	19	19	34
3799	1892	1907	143	3656	3,8	77,6	77,5	77,6	16	16	36
3911	2013	1898	125	3786	3,2	71,5	73,3	69,7	9	9	38
2058	1058	1000	90	1968	4,4	70,7	69,6	71,9	7	5	40
1018	540	478	56	962	5,5	75,4	75,8	74,8	12	12	41
3603	1815	1788	185	3418	5,1	71,7	74,1	69,4	17	17	42
1501	789	712	71	1430	4,7	79,7	83,3	76,0	9	8	43
1693	827	866	78	1615	4,6	72,6	73,3	71,9	8	8	44
1030	523	507	53	977	5,1	75,5	77,1	73,8	4	1	45
126605	61823	64782	6999	119606	5,5	76,5	76,2	76,8	198	131	06
30111	14052	16059	2472	27639	8,2	76,3	75,6	76,9	18	-	02
11990	5984	6006	566	11424	4,7	76,6	77,1	76,1	16	15	04
15981	7818	8163	744	15237	4,7	77,0	76,8	77,1	26	26	05
2457	1241	1216	182	2275	7,4	77,6	78,9	76,2	3	3	12
871	452	419	60	811	6,9	86,1	87,8	84,3	3	3	15
2028	977	1051	89	1939	4,4	80,7	78,9	82,4	7	7	16
2173	1105	1068	104	2069	4,8	72,6	74,2	71,0	7	3	17
917	471	446	56	861	6,1	76,5	76,5	76,6	8	-	18
2693	1359	1334	170	2523	6,3	76,2	76,9	75,6	12	3	19
2545	1287	1258	154	2391	6,1	71,0	73,6	68,4	11	5	20
2340	1172	1168	89	2251	3,8	80,2	79,5	81,0	5	5	21
1518	762	756	109	1409	7,2	86,4	86,2	86,7	2	2	22
7052	3444	3608	264	6788	3,7	75,6	75,8	75,5	17	17	23
7994	3995	3999	307	7687	3,8	75,0	75,6	74,4	16	9	24
9667	4703	4964	335	9332	3,5	74,4	74,2	74,7	6	6	25
10333	4966	5367	537	9796	5,2	77,1	73,9	80,4	10	10	26
7394	3757	3637	316	7078	4,3	77,5	77,4	77,6	8	8	27
4327	2135	2192	197	4130	4,6	77,0	76,1	78,0	10	2	28
1474	754	720	90	1384	6,1	76,4	75,7	77,2	4	4	31
932	432	450	43	889	4,6	80,7	80,9	80,5	2	2	32
1808	907	901	115	1693	6,4	80,1	79,8	80,4	7	1	33
105026	51402	53624	6523	98503	6,2	73,3	74,1	72,5	103	30	07
5399	2521	2578	249	4850	4,9	76,6	76,9	76,3	5	5	02
7368	3476	3892	473	6895	6,4	73,6	72,8	74,3	1	-	03
5506	2393	3113	448	5058	8,1	72,0	70,8	73,1	1	1	05
13363	9109	9254	1133	17225	6,2	68,6	71,1	66,4	5	5	06
4974	2115	2859	313	4661	6,3	72,8	68,3	76,4	1	1	07
1510	739	771	164	1346	10,9	74,1	73,8	74,3	4	-	08

TABELL 5. PERSONER MED STEMMERETT, AVGITTE, FORKASTEDE OG GODKJENTE stemmer, OG (FORTS.). VALGDELTAING I PROSENT. KOMMUNE. 1983

NR.	FYLKE KOMMUNE COUNTY MUNICIPALITY	PERSONER MED STEMMERETT PERSONS ENTITLED TO VOTE			AVGITTE STEMMER VOTES CAST	FOR- KASTEDE STEMMER REJECTED VOTES	GODKJENTE STEMMER VALID VOTES	VALG- DELTAING I PROSENT PERCENTAGE POLL
		I ALT TOTAL	MENN MALES	KVINNER FEMALES				
07 VESTFOLD (FORTS.)								
11	SVELVIK	3908	1899	2009	2871	5	2866	73,5
13	SANDE	4751	2391	2360	3610	1	3609	76,0
14	HOF	1950	957	993	1432	1	1431	73,4
16	VÅLE	2579	1273	1306	1958	6	1952	75,9
17	BORRE	6503	3196	3307	4702	13	4689	72,3
18	RAMNES	2301	1192	1109	1731	2	1729	75,2
19	ANDEBU	3059	1568	1491	2158	4	2154	70,5
20	STØKKE	5808	2884	2924	4059	12	4047	69,9
21	SEM	16334	8014	8320	11689	36	11653	71,6
22	NØTTERØY	13018	6250	6768	9200	30	9170	70,7
23	TJØME	2684	1298	1386	1920	8	1912	71,5
25	TJØLLING	5627	2770	2857	4129	4	4125	73,4
26	BRUNLANES	5684	2789	2895	4119	5	4114	72,5
27	HEDRUM	7351	3627	3724	5151	9	5142	70,1
28	LARDAL	1787	904	883	1333	6	1327	74,6
08	TELEMARK	122672	60061	62611	86007	100	85907	70,1
05	PORSGRUNN	23946	11600	12346	16655	19	16636	69,6
06	SKIEN	35576	17083	18493	24349	12	24337	68,4
07	NOTODDEN	9999	4926	5073	7518	16	7502	75,2
11	SILJAN	1448	738	710	1075	4	1071	74,2
14	BAMBLE	9002	4448	4554	6016	5	6011	66,8
15	KRAGERØ	8040	3920	4120	5670	4	5666	70,5
17	DRANGEDAL	3421	1774	1647	2476	1	2475	72,4
19	NOME	5595	2774	2821	3745	6	3739	66,9
21	BØ	3387	1705	1682	2319	2	2317	68,5
22	SAUHERAD	3199	1588	1611	2348	8	2340	73,4
26	TINN	5695	2724	2971	4407	11	4396	77,4
27	HJARTDAL	1369	718	651	922	-	922	67,3
28	SELJORD	2389	1206	1183	1521	1	1520	63,7
29	KVITeseID	2301	1138	1163	1547	-	1547	67,2
30	NISSEDAL	1106	545	561	882	-	882	79,7
31	FYRESDAL	1077	545	532	821	2	819	76,2
33	TOKKE	2166	1108	1058	1644	4	1640	75,9
34	VINJE	2956	1521	1435	2092	5	2087	70,9
09	AUST-AGDER ...	68337	33470	34867	47332	39	47293	69,3
01	RISØR	5162	2526	2636	3535	1	3534	68,5
03	ARENDAL	9194	4180	5014	5927	3	5924	64,5
04	GRIMSTAD	10352	5079	5273	6902	3	6899	66,7
11	GJERSTAD	1989	1013	976	1457	3	1454	73,3
12	VEGÅRSHEI	1333	665	668	1084	-	1084	81,3
14	TVEDESTRAND ..	4391	2138	2253	3147	-	3147	71,7
18	MOLAND	5336	2629	2707	4100	3	4097	76,8
19	FROLAND	2738	1388	1350	1862	5	1857	68,0
20	ØYESTAD	5967	2986	2981	3900	-	3900	65,4
21	TROMØY	3137	1540	1597	2185	7	2178	69,7
22	HISØY	2953	1442	1511	2070	1	2069	70,1
26	LILLESAND	5204	2538	2666	3542	-	3542	68,1
28	BIRKENES	2779	1413	1366	2050	2	2048	73,8
29	ÅMLI	1630	823	807	1155	1	1154	70,9
35	IVELAND	756	379	377	594	-	594	78,6
37	EVJE OG HORNNE	2501	1272	1229	1913	2	1911	76,5
38	BYGLAND	1189	579	610	793	1	792	66,7
40	VALLE	1157	570	587	822	1	821	71,0
41	BYKLE	569	310	259	294	6	288	51,7

PERSONS ENTITLED TO VOTE, VOTES CAST, REJECTED AND VALID VOTES, AND PERCENTAGE
POLL. MUNICIPALITY. 1983

MANNTALLSOPPGAVER (FELLES FOR KOMMUNESTYREVALG OG FYLKESTINGSVALG)
DATA FROM VOTING REGISTERS (COMMON TO MUNICIPAL COUNCIL ELECTIONS AND COUNTY COUNCIL ELECTIONS)

I ALT	PERSONER SOM STEMTE (KRYSS I MANNTALLET) PERSONS WHO VOTED (MARKS IN THE VOTING REGISTER)		PÅ VALG- FORHÅND TINGET IN ADVANCE AT POLLING STATION		PRØSENT SOM STEMTE PÅ FORHÅND PER- CENTAGE VOTING IN ADVANCE	DELTA KING I PROSENT VED ETT ELLER BEGGE VALG PERCENTAGE POLL AT ONE OR BOTH ELECTIONS			TALLET PÅ STEMMESTEDER NUMBER OF POL- LING STATIONS		NO.
	MENN	KVINNER	PÅ FORHÅND IN ADVANCE	PÅ VALG- TINGET AT POLLING STATION		BEGGE KJØNN BOTH SEXES	MENN	KVINNER	I ALT	MED 2 DAGERS VALG WITH ELECTION OVER 2 DAYS	
2954	1437	1517	125	2829	4,2	75,6	75,7	75,5	3	3	11
3655	1806	1849	130	3525	3,6	76,9	75,5	78,3	6	6	13
1521	743	778	95	1426	6,2	78,0	77,6	78,3	4	-	14
2010	1011	999	120	1890	6,0	77,9	79,4	76,5	5	-	16
4837	2346	2491	310	4527	6,4	74,4	73,4	75,3	6	-	17
1771	1034	737	94	1677	5,3	77,0	86,7	66,5	6	-	18
2258	1194	1064	122	2136	5,4	73,8	76,1	71,4	4	-	19
4160	2060	2100	246	3914	5,9	71,6	71,4	71,8	8	-	20
12025	5825	6200	805	11220	6,7	73,6	72,7	74,5	9	-	21
9405	5027	4378	742	8663	7,9	72,2	80,4	64,7	8	-	22
2054	993	1061	163	1891	7,9	76,5	76,5	76,6	4	4	23
4349	2148	2201	185	4164	4,3	77,3	77,5	77,0	2	2	25
4265	2083	2182	251	4014	5,9	75,0	74,7	75,4	12	-	26
5451	2591	2860	284	5167	5,2	74,2	71,4	76,8	5	2	27
1491	751	740	66	1425	4,4	83,4	83,1	83,8	4	1	28
89989	43999	45990	4746	85243	5,3	73,4	73,3	73,5	238	109	08
17316	8418	8898	953	16363	5,5	72,3	72,6	72,1	16	16	05
25613	12319	13294	1315	24298	5,1	72,0	72,1	71,9	30	28	06
7724	3780	3944	342	7382	4,4	77,2	76,7	77,7	13	11	07
1110	572	538	75	1035	6,8	76,7	77,5	75,8	5	-	11
6391	3184	3207	250	6141	3,9	71,0	71,6	70,4	15	15	14
5728	2709	3019	350	5378	6,1	71,2	69,1	73,3	14	1	15
2610	1348	1262	123	2487	4,7	76,3	76,0	76,6	19	5	17
3973	1958	2015	174	3799	4,4	71,0	70,6	71,4	14	2	19
2473	1250	1223	132	2341	5,3	73,0	73,3	72,7	8	8	21
2458	1234	1224	121	2337	4,9	76,8	77,7	76,0	10	10	22
4621	2166	2455	341	4280	7,4	81,1	79,5	82,6	16	-	26
974	504	470	62	912	6,4	71,1	70,2	72,2	8	-	27
1636	829	807	57	1579	3,5	68,5	68,7	68,2	13	3	28
1640	822	818	73	1567	4,5	71,3	72,2	70,3	12	3	29
910	451	459	93	817	10,2	82,3	82,8	81,8	9	-	30
861	437	424	68	793	7,9	79,9	80,2	79,7	10	1	31
1722	885	837	90	1632	5,2	79,5	79,9	79,1	9	2	33
2229	1133	1096	127	2102	5,7	75,4	74,5	76,4	17	4	34
49483	24395	25088	3600	45883	7,3	72,4	72,9	72,0	183	26	09
3728	1840	1888	228	3500	6,1	72,2	72,8	71,6	13	2	01
6091	2766	3325	595	5496	9,8	66,2	66,2	66,3	3	-	03
7245	3621	3624	615	6630	8,5	70,0	71,3	68,7	14	-	04
1505	765	740	74	1431	4,9	75,7	75,5	75,8	7	3	11
1133	570	563	117	1016	10,3	85,0	85,7	84,3	10	-	12
3280	1588	1692	275	3005	8,4	74,7	74,3	75,1	15	-	14
4192	2083	2109	242	3950	5,8	78,6	79,2	77,9	12	11	18
1964	999	965	85	1879	4,3	71,7	72,0	71,5	16	2	19
4054	2001	2053	188	3866	4,6	67,9	67,0	68,9	10	1	20
2269	1125	1144	157	2112	6,9	72,3	73,1	71,6	5	-	21
2157	1036	1121	190	1967	8,8	73,0	71,8	74,2	3	-	22
3829	1865	1964	238	3591	6,2	73,6	73,5	73,7	10	2	26
2087	1082	1005	128	1959	6,1	75,1	76,5	73,6	19	-	28
1223	642	581	56	1167	4,6	75,0	78,0	72,0	11	3	29
619	318	301	31	588	5,0	81,9	83,9	79,8	3	-	35
2007	1016	991	168	1839	3,4	80,2	79,9	80,6	8	2	37
850	434	416	101	749	11,9	71,5	75,0	68,2	11	-	38
886	449	437	81	805	9,1	76,6	78,8	74,4	9	-	40
364	195	169	31	333	8,5	64,0	62,9	65,3	4	-	41

TABELL 5. PERSONER MED STEMMERETT, AVGITTE, FORKASTEDE OG GODKJENTE STEMNER, OG
 (FORTS.). VALGDELTAING I PROSENT. KOMMUNE. 1983

NR.	FYLKE KOMMUNE COUNTY MUNICIPALITY	PERSONER MED STEMMERETT PERSONS ENTITLED TO VOTE			AVGITTE STEMMER VOTES CAST	FOR- KASTEDE STEMMER REJECTED VOTES	GODKJENTE STEMMER VALID VOTES	VALG- DELTAING I PROSENT PERCENTAGE POLL
		I ALT TOTAL	MENN MALES	KVINNER FEMALES				
10	VEST-AGDER ...	100888	49363	51525	68572	61	68511	68,0
01	KRISTIANSAND .	45936	21966	23970	30818	7	30811	67,1
02	MANDAL	8867	4377	4490	5875	7	5868	66,3
03	FARSUND	6830	3387	3443	4603	25	4578	67,4
04	FLEKKEFJORD ..	6594	3256	3338	4492	3	4489	68,1
14	VENNESLA	7684	3855	3829	5581	8	5573	72,6
17	SONGDALEN	3113	1597	1516	2127	1	2126	68,3
18	SØGNE	4591	2305	2286	3049	5	3044	66,4
21	MARNARDAL	1602	813	789	1141	-	1141	71,2
26	ÅSERAL	672	334	338	519	-	519	77,2
27	AUDNEDAL	1149	581	568	906	-	906	78,9
29	LINDESNES	3004	1483	1521	2003	-	2003	66,7
32	LYNGDAL	4365	2147	2218	2975	-	2975	68,2
34	HÆGEBOSTAD ...	1136	576	560	849	-	849	74,7
37	KVINESDAL	4152	2086	2066	2764	5	2759	66,6
46	SIRDAL	1193	600	593	870	-	870	72,9
11	ROGALAND	222950	109518	113432	153624	514	153110	68,9
01	EIGERSUND	8673	4333	4340	5738	6	5732	66,2
02	SANDNES	27220	13426	13794	19192	64	19128	70,5
03	STAVANGER	67743	32266	35477	48142	143	47999	71,1
06	HAUGESUND	20459	9568	10891	13268	22	13246	64,9
11	SOKNDAL	2589	1299	1290	1853	4	1849	71,6
12	LUND	2161	1068	1093	1599	1	1598	74,0
14	BJERKREIM	1517	787	730	1109	2	1107	73,1
19	HÅ	8467	4235	4232	5923	11	5912	70,0
20	KLEPP	7342	3741	3601	5086	4	5082	69,3
21	TIME	7350	3685	3665	5359	20	5339	72,9
22	GJESDAL	4053	2031	2022	2763	8	2755	68,2
24	SOLA	9328	4743	4585	6573	82	6491	70,5
27	RANDABERG	4256	2090	2166	3108	7	3101	73,0
29	FORSAND	691	355	336	473	5	468	68,5
30	STRAND	6016	3074	2942	4065	8	4057	67,6
33	HJELMELAND ...	2020	1038	982	1397	5	1392	69,2
34	SULDAL	3193	1666	1527	2096	3	2093	65,6
35	SAUDA	4151	2082	2069	3209	34	3175	77,3
41	FINNØY	2017	1029	988	1397	2	1395	69,3
42	RENNESØY	1736	881	855	1229	5	1224	70,8
44	KVITSØY	399	209	190	310	2	308	77,7
45	BOKN	500	261	239	371	-	371	74,2
46	TYSVÆR	4746	2409	2337	3071	8	3063	64,7
49	KARMØY	22625	11319	11306	13806	48	13758	61,0
51	UTSIRA	208	113	95	164	2	162	78,8
54	VINDAFJORD ...	3490	1810	1680	2323	18	2305	66,6
12	HORDALAND	290876	141884	148992	193597	602	192995	66,6
01	BERGEN	159070	74904	83166	105113	98	105015	66,5
11	ETNE	2875	1451	1424	1981	-	1981	68,9
14	ØLEN	2206	1105	1101	1426	-	1426	64,6
16	SVEIC	2937	1468	1469	1877	-	1877	63,9
19	BØMLØ	6453	3307	3146	4305	2	4303	66,7
21	STORD	9027	4552	4475	6039	4	6035	66,9
22	FITJAR	1994	1014	980	1430	-	1430	71,7
23	TYSNES	2165	1073	1092	1476	-	1476	68,2
24	KVINNHERRAD ...	9203	4695	4508	5907	4	5903	64,2
27	JONDAL	953	441	512	690	48	642	72,4
28	ØDDA	6804	3399	3405	4518	6	4512	66,4

PERSONS ENTITLED TO VOTE, VOTES CAST, REJECTED AND VALID VOTES, AND PERCENTAGE
POLL. MUNICIPALITY. 1983

MANNTALLSOPPGAVER (FELLES FOR KOMMUNESTYREVALG OG FYLKESTINGSVALG)
DATA FROM VOTING REGISTERS (COMMON TO MUNICIPAL COUNCIL ELECTIONS AND COUNTY COUNCIL ELECTIONS)

PERSONER SOM STEMTE (KRYSS I MANNTALLET) PERSONS WHO VOTED (MARKS IN THE VOTING REGISTER)					PROSENT SOM STEMTE PÅ FORHÅND PER- CENTAGE VOTING IN ADVANCE	DELTAKING I PROSENT VED ETT ELLER BEGGE VALG PERCENTAGE POLL AT ONE OR BOTH ELECTIONS			TALLET PÅ STEMMESTEDER NUMBER OF POL- LING STATIONS		NO.
I ALT	MENN	KVINNER	PÅ FORHÅND IN ADVANCE	PÅ VALG- TINGET AT POLLING STATION		BEGGE KJØNN BOTH SEXES	MENN	KVINNER	I ALT	MED 2 DAGERS VALG WITH ELECTION OVER 2 DAYS	
72048	35910	36138	5128	66920	7,1	71,4	72,7	70,1	216	-	10
32042	15500	16542	2234	29808	7,0	69,8	70,6	69,0	22	-	01
6091	3031	3060	528	5563	8,7	68,7	69,2	68,2	15	-	02
4846	2483	2363	385	4461	7,9	71,0	73,3	68,6	23	-	03
4688	2339	2349	380	4308	8,1	71,1	71,8	70,4	21	-	04
6027	3189	2839	282	5745	4,7	78,4	82,7	74,1	13	-	14
2285	1172	1113	121	2164	5,3	73,4	73,4	73,4	5	-	17
3239	1640	1599	193	3046	6,0	70,6	71,1	69,9	9	-	18
1247	641	606	70	1177	5,6	77,8	78,8	76,8	11	-	21
563	282	281	62	501	11,0	83,8	84,4	83,1	3	-	26
959	485	474	76	883	7,9	83,5	83,5	83,5	5	-	27
2125	1075	1050	149	1976	7,0	70,7	72,5	69,0	21	-	29
3095	1565	1530	202	2893	6,5	70,9	72,9	69,0	22	-	32
899	486	413	85	814	9,5	79,1	84,4	73,8	8	-	34
3004	1536	1468	277	2727	9,2	72,4	73,6	71,1	21	-	37
938	487	451	84	854	9,0	78,6	81,2	76,1	17	-	46
160085	78704	81381	9522	150563	5,9	71,8	71,9	71,7	279	-	11
6013	2966	3047	420	5593	7,0	69,3	68,5	70,2	6	-	01
19707	9827	9880	1016	18691	5,2	72,4	73,2	71,6	16	-	02
50016	23707	26309	2722	47294	5,4	73,8	73,5	74,2	25	-	03
13860	6483	7377	919	12941	6,6	67,7	67,8	67,7	10	-	06
1943	997	946	164	1779	8,4	75,0	76,8	73,3	11	-	11
1640	816	824	108	1532	6,6	75,9	76,4	75,4	7	-	12
1182	620	562	68	1114	5,8	77,9	78,8	77,0	9	-	14
6408	3192	3216	269	6139	4,2	75,7	75,4	76,0	9	-	19
5326	2763	2563	189	5137	3,5	72,5	73,9	71,2	9	-	20
5551	2802	2749	277	5274	5,0	75,5	76,0	75,0	6	-	21
2394	1498	1396	96	2798	3,3	71,4	73,8	69,0	8	-	22
6653	3409	3244	275	6378	4,1	71,3	71,9	70,8	9	-	24
3253	1597	1656	135	3118	4,2	76,4	76,4	76,5	4	-	27
491	263	228	48	443	9,8	71,1	74,1	67,9	7	-	29
4239	2168	2071	312	3927	7,4	70,5	70,5	70,4	9	-	30
1482	778	704	142	1340	9,6	73,4	75,0	71,7	15	-	33
2217	1078	1139	196	2021	8,8	69,4	64,7	74,6	25	-	34
3344	1692	1652	384	2960	11,5	80,6	81,3	79,8	7	-	35
1490	756	734	170	1320	11,4	73,9	73,5	74,3	14	-	41
1280	666	614	86	1194	6,7	73,7	75,6	71,8	8	-	42
323	171	152	50	273	15,5	81,0	81,8	80,0	1	-	44
332	204	178	47	335	12,3	76,4	78,2	74,5	3	-	45
3249	1670	1579	193	3056	5,9	68,5	69,3	67,6	21	-	46
14455	7180	7275	974	13481	6,7	63,9	63,4	64,3	21	-	49
171	96	75	36	135	21,1	82,2	85,0	78,9	1	-	51
2516	1305	1211	226	2290	9,0	72,1	72,1	72,1	19	-	54
204005	99679	104326	15756	188249	7,7	70,1	70,3	70,0	460	21	12
109750	52345	57405	8864	100886	8,1	69,4	69,9	69,0	62	-	01
2124	1083	1041	217	1907	10,2	73,9	74,6	73,1	14	-	11
1556	773	793	123	1433	7,9	70,5	70,0	71,1	9	-	14
2055	1039	1016	121	1934	5,9	70,0	70,8	69,2	11	-	16
4713	2347	2366	522	4191	11,1	73,0	71,0	75,2	13	-	19
6374	3234	3140	423	5951	6,6	70,6	71,0	70,2	10	-	21
1521	770	751	122	1399	8,0	76,3	75,9	76,6	7	-	22
1545	743	802	205	1340	13,3	71,4	69,2	73,4	14	-	23
6211	3212	2999	366	5845	5,9	67,5	68,4	66,5	38	-	24
694	333	361	82	612	11,8	72,8	75,5	70,5	7	-	27
4994	2463	2526	410	4534	8,2	73,4	72,6	74,2	8	-	28

TABELL 5. PERSONER MED STEMMERETT, AVGITTE, FORKASTEJE OG GODKJENTE stemmer, OG
 (FORTS.). VALGDeltaking I prosent. KOMMUNE. 1983

NR.	FYLKE KOMMUNE COUNTY MUNICIPALITY	PERSONER MED STEMMERETT PERSONS ENTITLED TO VOTE			AVGITTE STEMMER VOTES CAST	FOR- KASTEDE STEMMER REJECTED VOTES	GODKJENTE STEMMER VALID VOTES	VALG- DELTAking I prosent PERCENTAGE POLL
		I ALT TOTAL	MENN MALES	KVINNER FEMALES				
12 HORDALAND (FORTS.)								
31	ULLENSVANG ...	2968	1459	1509	1962	-	1962	66,1
32	EIDFJORD	784	400	384	533	-	533	68,0
33	ULVIK	1018	526	492	657	4	653	64,5
34	GRANVIN	313	414	399	515	-	515	63,3
35	VOSS	10745	5232	5513	7177	6	7171	66,8
38	KVAM	6445	3210	3235	4300	-	4300	66,7
41	FUSA	2906	1450	1356	1847	3	1844	65,8
42	SAMNANGER	1711	862	849	1114	-	1114	65,1
43	OS	7803	3883	3920	5157	125	5032	66,1
44	AUSTEVOLL	2853	1493	1360	1842	-	1842	64,6
45	SUND	2931	1491	1440	1925	1	1924	65,7
46	FJELL	7443	3803	3640	5129	19	5110	63,9
47	ASKØY	12162	6085	6077	7736	5	7731	63,6
51	VAKSDAL	3692	1856	1836	2523	2	2521	68,3
52	MODALEN	245	135	110	169	-	169	69,0
53	OSTERØY	4792	2457	2335	3138	-	3138	65,5
56	MELAND	2627	1342	1285	1848	-	1848	70,3
59	ØYGARDEN	1854	958	896	1391	-	1391	75,0
60	RADØY	3189	1633	1556	2248	1	2247	70,5
63	LINDÅS	7514	3820	3694	5034	272	4762	67,0
64	AUSTRHEIM	1788	923	865	1143	-	1143	63,9
65	FEDJE	617	312	305	447	-	447	72,4
66	MASFJORDEN ...	1389	731	658	1000	2	998	72,0
14 SOGN OG FJORDANE								
78108		39617	38491	51354	154	51200	65,7	
01	FLORA	6647	3411	3236	4187	22	4165	63,0
11	GULEN	2015	1042	973	1263	2	1261	62,7
12	SOLUND	886	483	403	541	4	537	61,1
13	HYLLESTAD	1303	623	680	874	-	874	67,1
16	HØYANGER	3859	1972	1887	2540	7	2533	65,8
17	VIK	1973	982	991	1202	4	1198	60,9
18	BALESTRAND ...	1433	696	737	953	5	948	66,5
19	LEIKANGER	2111	1060	1051	1595	3	1592	75,6
20	SOGN DAL	3997	1984	2013	2409	-	2409	60,3
21	AURLAND	1520	773	747	976	2	974	64,2
22	LÆRDAL	1717	886	831	1238	-	1238	72,1
24	ÅRDAL	4845	2553	2292	3320	12	3308	68,5
26	LUSTER	3994	2075	1919	2597	7	2590	65,0
28	ASKVOLL	2512	1315	1197	1506	5	1501	60,0
29	FJALER	2553	1333	1220	1657	3	1654	64,9
30	GAULAR	2099	1085	1014	1466	3	1463	69,8
31	JØLSTER	2224	1130	1094	1488	2	1486	66,9
32	FØRDE	5528	2669	2859	3432	5	3427	62,1
33	NAUSTDAL	1915	956	959	1322	3	1319	69,0
38	BREMANGER	3725	1928	1797	2385	4	2381	64,0
39	VÅGSØY	4751	2394	2357	3078	9	3069	64,8
41	SELJE	2470	1265	1205	1657	7	1650	67,1
43	EID	3692	1851	1841	2443	11	2432	66,2
44	HØRNINDAL	891	464	427	630	6	624	70,7
45	GLOPPEN	4651	2296	2355	3396	9	3387	73,0
49	STRYN	4797	2391	2406	3199	19	3180	66,7
15 MØRE OG ROMSDAL								
173645		86107	87538	113872	201	113671	65,6	
02	MOLDE	15755	7563	8192	9991	1	9990	63,4
03	KRISTIANSUND .	13754	6494	7260	9254	23	9231	67,3
04	ÅLESUND	26119	12524	13595	17114	9	17105	65,5

PERSONS ENTITLED TO VOTE, VOTES CAST, REJECTED AND VALID VOTES, AND PERCENTAGE
 POLL. MUNICIPALITY. 1983

MANNTALLSOPPGAVER (FELLES FOR KOMMUNESTYREVALG OG FYLKESTINGSVALG)
 DATA FROM VOTING REGISTERS (COMMON TO MUNICIPAL COUNCIL ELECTIONS AND COUNTY COUNCIL ELECTIONS)

PERSONER SOM STEMTE (KRYSS I MANNTALLET) PERSONS WHO VOTED (MARKS IN THE VOTING REGISTER)					DELTA KING I PROSENT VED ETT ELLER BEGGE VALG PERCENTAGE POLL AT ONE OR BOTH ELECTIONS				TALLET PÅ STEMMESTEDER NUMBER OF POL- LING STATIONS		NO.
I ALT	MENN	KVINNER	PÅ FORHÅND IN ADVANCE	PÅ VALG- TINGET AT POLLING STATION	PROSENT SOM STEMTE PÅ FORHÅND PER- CENTAGE VOTING IN ADVANCE	BEGGE KJØNN BOTH SEXES	MENN	KVINNER	I ALT	MED 2 DAGERS VALG WITH ELECTION OVER 2 DAYS	
2160	1063	1097	158	2002	7,3	72,8	72,9	72,7	11	-	31
594	309	285	63	531	10,6	75,8	77,3	74,2	4	-	32
711	366	345	83	628	11,7	69,8	69,6	70,1	5	-	33
557	294	263	65	492	11,7	69,5	71,0	65,9	3	-	34
7731	3440	4291	598	7133	7,7	71,9	65,7	77,8	28	1	35
4509	2241	2268	423	4086	9,4	70,0	69,8	70,1	13	-	38
2006	1050	956	137	1869	6,8	71,5	72,4	70,5	15	-	41
1181	617	564	92	1089	7,8	69,0	71,6	66,4	10	-	42
5395	2718	2677	296	5099	5,5	69,1	70,0	68,3	10	-	43
1947	969	978	208	1739	10,7	68,2	64,9	71,9	11	-	44
2087	1011	1076	136	1951	6,5	71,2	67,3	74,7	10	-	45
5430	2873	2557	239	5191	4,4	73,0	75,5	70,2	18	-	46
8357	4300	4057	330	8027	3,9	68,7	70,7	66,8	19	19	47
2734	1360	1374	208	2526	7,6	74,1	73,3	74,8	16	-	51
169	91	78	10	159	5,9	69,0	67,4	70,9	2	-	52
3305	1701	1604	209	3096	6,3	69,0	69,2	68,7	16	-	53
1964	989	975	86	1878	4,4	74,8	73,7	75,9	8	-	56
1461	726	735	173	1288	11,8	78,8	75,8	82,0	8	-	59
2356	1217	1139	188	2168	8,0	73,9	74,5	73,2	13	-	60
5055	2597	2458	289	4766	5,7	67,3	68,0	66,5	30	-	63
1209	648	561	118	1091	9,8	67,6	70,2	64,9	4	-	64
478	234	244	75	403	15,7	77,5	75,0	80,0	1	1	65
1072	518	554	117	955	10,9	77,2	70,9	84,2	12	-	66
53750	27746	26004	4103	49647	7,6	68,8	70,0	67,6	327	10	14
4362	2233	2129	364	3998	8,3	65,6	65,5	65,8	20	-	01
1334	681	653	127	1207	9,5	66,2	65,4	67,1	15	-	11
582	330	252	62	520	10,7	65,7	68,3	62,5	13	-	12
927	490	437	111	816	12,0	71,1	78,7	64,3	8	-	13
2656	1383	1273	220	2436	8,3	68,8	70,1	67,5	14	-	16
1276	655	621	91	1185	7,1	64,7	66,7	62,7	9	-	17
979	511	463	82	897	8,4	68,3	73,4	63,5	9	-	18
1642	826	816	111	1531	6,8	77,8	77,9	77,6	4	-	19
2547	1327	1220	169	2378	6,6	63,7	66,9	60,6	11	-	20
1040	561	479	93	947	8,9	68,4	72,6	64,1	7	-	21
1305	640	665	115	1190	8,8	76,0	72,2	80,0	10	10	22
3475	1855	1620	219	3256	6,3	71,7	72,7	70,7	5	-	24
2770	1478	1292	232	2538	8,4	69,4	71,2	67,3	18	-	26
1573	819	754	141	1432	9,0	62,6	62,3	63,0	9	-	28
1748	939	809	150	1598	8,6	68,5	70,4	66,3	9	-	29
1535	837	698	91	1444	5,9	73,1	77,1	68,8	17	-	30
1566	805	761	86	1480	5,5	70,4	71,2	69,6	14	-	31
3557	1810	1747	252	3305	7,1	64,3	67,8	61,1	7	-	32
1358	696	662	83	1275	6,1	70,9	72,8	69,0	9	-	33
2521	1284	1237	256	2265	10,2	67,7	66,6	68,8	20	-	38
3269	1585	1684	270	2999	8,3	63,8	66,2	71,4	19	-	39
1713	879	834	160	1553	9,3	69,4	69,5	69,2	20	-	41
2539	1251	1288	122	2417	4,8	68,8	67,5	70,0	15	-	43
650	355	295	30	620	4,6	73,0	76,5	69,1	5	-	44
3497	1775	1722	246	3251	7,0	75,2	77,3	73,1	18	-	45
3329	1741	1588	220	3109	6,6	69,4	72,8	66,0	22	-	49
120246	59903	60343	8491	111755	7,1	69,2	69,6	68,9	393	27	15
10426	5025	5401	667	9759	6,4	66,2	66,4	65,9	12	1	02
9982	4751	5231	795	9187	8,0	72,6	73,2	72,1	5	5	03
17910	8611	9299	1259	16651	7,0	68,6	68,8	68,4	14	-	04

TABELL 5. PERSONER MED STEMMERETT, AVGITTE, FORKASTEDE OG GODKJENTE STEMME, OG (FORTS.). VALGDDELTA KING I PROSENT. KOMMUNE. 1983

NR.	FYLKE KOMMUNE COUNTY MUNICIPALITY	PERSONER MED STEMMERETT PERSONS ENTITLED TO VOTE			AVGITTE STEMMER VOTES CAST	FOR- KASTEDE STEMMER REJECTED VOTES	GODKJENTE STEMMER VALID VOTES	VALG- DELTA KING I PROSENT PERCENTAGE POLL
		I ALT TOTAL	MENN MALES	KVINNER FEMALES				
15	MØRE OG ROMSJAL (FORTS.)							
11	VANYLVEN	2770	1371	1399	1782	4	1778	64,3
14	SANDE	2498	1289	1209	1664	55	1609	66,6
15	HERØY	5746	2947	2799	3691	12	3679	64,2
16	ULSTEIN	3791	1935	1856	2533	6	2527	66,8
17	HAREIJ	3106	1564	1542	2097	4	2093	67,5
19	VOLDA	5794	2811	2983	3964	3	3961	68,4
20	ØRSTA	7370	3655	3715	4833	3	4830	65,6
23	ØRSKJØG	1474	720	754	1025	4	1021	69,5
24	NØRDAL	1550	779	771	992	-	992	64,0
25	STRANDA	3608	1759	1849	2284	2	2282	63,3
26	STORJAL	767	380	387	495	-	495	64,5
28	SYKKYLVEN	4737	2409	2328	3176	1	3175	67,0
29	SKODJE	2106	1091	1015	1506	3	1503	71,5
31	SULA	4757	2385	2372	3152	7	3145	66,3
32	GISKE	4180	2122	2058	2936	24	2912	70,2
34	HARAM	6319	3231	3088	4491	6	4485	71,1
35	VESTNES	4439	2258	2181	2724	-	2724	61,4
39	RAUMA	6111	2999	3112	3808	2	3806	62,3
43	NESSET	2628	1316	1312	1722	1	1721	65,5
45	MIDSUND	1555	813	742	982	-	982	63,2
46	SANDØY	1217	613	604	664	-	664	54,6
47	AUKRA	2170	1109	1061	1298	1	1297	59,8
48	FRÆNA	6200	3152	3048	3890	7	3883	62,7
51	EIDE	2188	1133	1055	1593	6	1587	72,8
54	AVERØY	4035	2074	1961	2492	10	2482	61,8
56	FREI	2808	1433	1375	1803	-	1803	64,2
57	GJEMNES	2185	1108	1077	1519	-	1519	69,5
60	TINGVOLL	2716	1355	1361	1793	2	1791	66,0
63	SUNNDAL	5707	2896	2811	3773	2	3771	66,1
66	SURNADAL	4759	2398	2361	3147	1	3146	66,1
67	RINDAL	1798	927	871	1072	-	1072	59,6
69	AURE	2201	1109	1092	1490	1	1489	67,7
71	HALSA	1635	824	811	1065	-	1065	65,1
72	TUSTNA	859	421	437	627	-	627	73,1
73	SMØLA	2234	1140	1094	1430	1	1429	64,0
16	SØR-TRØNDELAG	184221	90033	94188	126414	271	126143	68,6
01	TRONDHEIM	101508	48403	53105	70595	153	70442	69,5
12	HEMNE	3186	1654	1532	2227	1	2226	69,9
13	SNILLFJORD	940	499	441	694	41	653	73,8
17	HITRA	3213	1661	1552	1966	3	1963	61,2
20	FRØYA	3514	1780	1734	2255	2	2253	64,2
21	ØRLAND	3582	1817	1765	2040	1	2039	57,0
22	AGDENES	1521	769	752	1051	-	1051	69,1
24	RISSA	4973	2505	2468	3176	12	3164	63,9
27	BJUGN	3578	1820	1758	2150	-	2150	60,1
30	ÅFJORD	2909	1427	1382	1873	3	1870	66,7
32	RUAN	1012	529	483	704	-	704	69,6
33	ØSEN	1033	543	490	664	2	662	64,3

PERSONS ENTITLED TO VOTE, VOTES CAST, REJECTED AND VALID VOTES, AND PERCENTAGE
POLL. MUNICIPALITY. 1983

MANNTALLSOPPGAVER (FELLES FOR KOMMUNESTYREVALG OG FYLKESTINGSVALG)
DATA FROM VOTING REGISTERS (COMMON TO MUNICIPAL COUNCIL ELECTIONS AND COUNTY COUNCIL ELECTIONS)

I ALT	PERSONER SOM STEMTE (KRYSS I MANNTALLET) PERSONS WHO VOTED (MARKS IN THE VOTING REGISTER)		PÅ FORHÅND IN ADVANCE	PÅ VALG- TINSET AT POLLING STATION	PROSENT SOM STEMTE PÅ FORHÅND ADVANCE PER- CENTAGE VOTING IN	DELTA KING I PROSENT VED ETT ELLER BEGGE VALG PERCENTAGE POLL AT ONE OR BOTH ELECTIONS			TALLET PÅ STEMMESTEDER NUMBER OF POL- LING STATIONS	MED 2 DAGERS VALG WITH ELECTION OVER 2 DAYS	NO.
	MENN	KVINNER				BEGGE KJØNN BOTH SEXES	MENN	KVINNER			
1904	930	974	187	1717	9,8	68,7	67,8	69,6	13	-	11
1692	846	846	166	1526	9,8	67,7	65,6	70,0	10	-	14
3366	1906	1960	311	3555	8,0	67,3	64,7	70,0	16	-	15
2632	1304	1328	214	2418	8,1	69,4	67,4	71,6	8	-	16
2169	1075	1094	197	1972	9,1	69,8	68,7	70,9	4	-	17
4150	2046	2112	345	3813	8,3	71,8	72,8	70,8	17	-	19
5222	2782	2440	337	4885	6,5	70,9	76,1	65,7	16	-	20
1035	546	539	79	1006	7,3	73,6	75,8	71,5	4	-	23
1085	542	543	101	984	9,3	70,0	69,6	70,4	8	-	24
2403	1126	1277	173	2230	7,2	66,6	64,0	69,1	13	-	25
534	279	255	54	480	10,1	69,6	73,4	65,9	3	-	26
3333	1723	1610	188	3145	5,6	70,4	71,5	69,2	11	-	28
1589	317	771	80	1508	5,0	75,4	74,9	76,0	7	-	29
3232	1567	1665	158	3074	4,9	67,9	65,7	70,2	4	-	31
2998	1496	1502	162	2836	5,4	71,7	70,5	73,0	6	-	32
4597	2329	2269	360	4237	7,8	72,7	72,1	73,5	13	-	34
2964	1636	1328	169	2795	5,7	66,8	72,5	60,9	12	-	35
4079	2045	2034	242	3837	5,9	66,7	68,2	65,4	27	-	39
1822	916	906	159	1663	8,7	69,3	69,6	69,1	12	-	43
1075	550	525	95	980	8,8	69,1	67,7	70,8	8	-	45
737	367	370	66	671	9,0	60,6	59,9	61,3	6	-	46
1406	710	696	118	1288	8,4	64,8	64,0	65,6	4	-	47
4155	2112	2043	239	3916	5,8	67,0	67,0	67,0	19	-	48
1662	942	720	146	1516	8,8	76,0	83,1	68,2	7	-	51
2612	1345	1267	179	2433	6,9	64,7	64,9	64,6	14	-	54
1928	969	959	108	1820	5,6	68,7	67,6	69,7	6	-	56
1610	821	789	119	1491	7,4	73,7	74,1	73,3	12	-	57
1893	959	934	126	1767	6,7	69,7	70,8	68,6	12	3	60
4058	2076	1982	262	3796	6,5	71,1	71,7	70,5	13	2	63
3333	1693	1640	158	3175	4,7	70,0	70,6	69,5	6	1	66
1189	631	553	74	1115	6,2	66,1	68,1	64,1	6	-	67
1559	688	871	134	1425	8,6	70,8	62,0	79,8	18	-	69
1167	604	563	42	1125	3,6	71,4	73,3	69,4	10	10	71
665	345	320	40	625	6,0	77,5	81,9	73,2	5	5	72
1516	794	722	182	1334	12,0	67,9	69,6	66,0	12	-	73
132197	65582	66615	11503	120694	8,7	71,8	72,8	70,7	295	72	16
72699	35308	37391	6063	66636	8,3	71,6	72,9	70,4	35	-	01
2369	1124	1245	136	2233	5,7	74,4	68,0	81,3	13	2	12
703	380	323	96	607	13,7	74,8	76,2	73,2	10	-	13
2122	1095	1027	1951	171	91,9	66,0	65,9	66,2	23	-	17
2452	1262	1190	149	2303	6,1	69,8	70,9	68,6	22	22	20
2214	1132	1082	190	2024	8,6	61,8	62,3	61,3	7	-	21
1119	584	535	80	1039	7,1	73,6	75,9	71,1	11	-	22
3358	1773	1585	257	3101	7,7	67,5	70,8	64,2	15	-	24
2347	1200	1147	238	2109	10,1	65,6	65,9	65,2	13	-	27
1978	987	991	161	1817	8,1	70,4	69,2	71,7	11	-	30
747	363	379	88	659	11,8	73,8	69,6	78,5	10	-	32
742	381	361	120	622	16,2	71,8	70,2	73,7	8	-	33

TABELL 5. PERSONER MED STEMMERETT, AVGITTE, FORKASTEDE OG GODKJENTE stemmer, OG
 (FORTS.). VALGDeltaking I prosent. KOMMUNE. 1983

NR.	FYLKE KOMMUNE COUNTY MUNICIPALITY	PERSONER MED STEMMERETT PERSONS ENTITLED TO VOTE			AVGITTE STEMMER VOTES CAST	FOR- KASTEDE STEMMER REJECTED VOTES	GODKJENTE STEMMER VALID VOTES	VALG- DELTAking I prosent PERCENTAGE POLL
		I ALT TOTAL	MENN MALES	KVINNER FEMALES				
16 SØR TRØNDE- LAG (FORTS.)								
34	OPPDAL	4537	2236	2301	2869	1	2868	63,2
35	RENNEBU	2287	1160	1127	1514	4	1510	66,2
36	MELDAL	3580	1742	1838	2626	6	2620	73,4
38	ORKDAL	7467	3660	3807	5053	11	5042	67,7
40	RØROS	4224	2044	2180	2943	9	2934	69,7
44	HOLTÅLEN	2108	1072	1036	1561	1	1560	74,1
48	MIDTRE GAULDAL	4683	2342	2341	3249	3	3246	69,4
53	MELHUS	8195	4142	4053	5794	6	5788	70,7
57	SKAUN	3719	1893	1826	2562	2	2560	68,9
62	KLÆBU	2438	1228	1210	1583	1	1582	64,9
63	MALVIK	6219	3109	3110	4380	4	4376	70,4
64	SELBU	3145	1607	1538	2359	5	2354	75,0
65	TYDAL	750	391	359	526	-	526	70,1
17	NORD-TRØNDELAG	92553	46450	46103	63783	116	63667	68,9
02	STEINKJER	15245	7638	7607	10478	9	10469	68,7
03	NAMSOS	8705	4218	4487	5907	9	5898	67,9
11	MERÅKER	2247	1111	1136	1605	1	1604	71,4
14	STJØRDAL	11772	5952	5820	8089	9	8080	68,7
17	FROSTA	1844	908	936	1295	2	1293	70,2
18	LEKSVIK	2558	1285	1273	1811	9	1802	70,8
19	LEVANGER	11932	5846	5986	8189	25	8164	69,2
21	VERDAL	9250	4614	4636	6290	13	6277	68,0
23	MOSVIK	744	380	364	506	-	506	68,0
24	VERRAN	2687	1361	1326	1750	8	1742	65,1
25	NAMDALSEID	1533	806	727	1037	2	1035	67,6
29	INDERØY	4043	2015	2028	3021	1	3020	74,7
36	SNÅSA	1997	1012	985	1492	5	1487	74,7
38	LIERNE	1418	747	671	748	-	748	52,8
39	RØYRVIK	522	274	248	426	1	425	81,6
40	NAMSSKOGAN	1022	557	465	693	1	692	67,8
42	GRONG	2036	1054	982	1521	5	1516	74,7
43	HØYLANDET	1046	535	511	833	-	833	79,6
44	OVERHALLA	2611	1358	1253	1906	4	1902	73,0
48	FOSNES	612	317	295	407	-	407	66,5
49	FLATANGER	1135	592	543	697	3	694	61,4
50	VIKNA	2716	1365	1351	1787	3	1784	65,8
51	NÆRØY	4289	2148	2141	2839	6	2833	66,2
55	LEKA	689	357	332	456	-	456	66,2
18	NORDLAND	180672	91105	89567	114841	151	114690	63,6
04	BODØ	24542	12104	12438	15712	6	15706	64,0
05	NARVIK	14503	7511	6992	9518	7	9511	65,6
11	BINDAL	1644	853	791	1162	2	1160	70,7
12	SØMNA	1588	768	820	1064	-	1064	67,0
13	BRØNNØY	4991	2496	2495	3032	1	3031	60,7
15	VEGA	1302	656	646	932	-	932	71,6
16	VEVELSTAD	557	281	276	409	-	409	73,4
18	HERØY	1663	854	809	960	4	956	57,7
20	ALSTAHAUG	5389	2709	2680	3154	5	3149	58,5
22	LEIRFJORD	1826	957	869	1097	1	1096	60,1
24	VEFSN	9876	4960	4916	6237	15	6222	63,2

PERSONS ENTITLED TO VOTE, VOTES CAST, REJECTED AND VALID VOTES, AND PERCENTAGE
POLL. MUNICIPALITY. 1983

MANNTALLSOPPGAVER (FELLES FOR KOMMUNESTYREVALG OG FYLKESTINGSVALG)
DATA FROM VOTING REGISTERS (COMMON TO MUNICIPAL COUNCIL ELECTIONS AND COUNTY COUNCIL ELECTIONS)

I ALT	PERSONER SOM STEMTE (KRYSS I MANNTALLET) PERSONS WHO VOTED (MARKS IN THE VOTING REGISTER)		PÅ FORHÅND IN ADVANCE	PÅ VALG- TINGET AT POLLING STATION	PROSENT SOM STEMTE PÅ FORHÅND PER- CENTAGE VOTING IN ADVANCE	DELTA KING I PROSENT VED ETT ELLER BEGGE VALG PERCENTAGE POLL AT ONE OR BOTH ELECTIONS			TALLET PÅ STEMMESTEDER NUMBER OF POL- LING STATIONS		NO.	
	MENN	KVINNER				BEGGE KJØNN BOTH SEXES	MENN	KVINNER	I ALT	MED 2 DAGERS VALG WITH ELECTION OVER 2 DAYS		
												16
3204	1609	1595	209	2995	6,5	70,6	72,0	69,3	10	-	34	
1633	824	809	113	1520	6,9	71,4	71,0	71,8	9	-	35	
2802	1373	1429	132	2670	4,7	78,3	78,8	77,7	8	6	36	
5338	2649	2689	262	5076	4,9	71,5	72,4	70,6	15	15	38	
3141	1561	1580	249	2892	7,9	74,4	76,4	72,5	9	-	40	
1697	883	814	122	1575	7,2	80,5	82,4	78,6	8	-	44	
3428	1765	1663	104	3324	3,0	73,2	75,4	71,0	20	5	48	
6133	3188	2945	220	5913	3,6	74,8	77,0	72,7	7	7	53	
2721	1416	1305	99	2622	3,6	73,2	74,8	71,5	7	-	57	
1666	819	847	108	1558	6,5	68,3	66,7	70,0	4	4	62	
4562	2310	2252	195	4367	4,3	73,4	74,3	72,4	5	4	63	
2453	1293	1160	73	2380	3,0	78,0	80,5	75,4	11	7	64	
569	298	271	88	481	15,5	75,9	76,2	75,5	4	-	65	
66821	34220	32601	3913	62908	5,9	72,2	73,7	70,7	209	75	17	
10814	5643	5171	579	10235	5,4	70,9	73,9	68,0	26	26	02	
6314	3095	3219	407	5907	6,4	72,5	73,4	71,7	10	4	03	
1703	866	837	100	1603	5,9	75,8	77,9	73,7	6	1	11	
8413	4355	4058	329	8084	3,9	71,5	73,2	69,7	18	5	14	
1401	710	691	129	1272	9,2	76,0	78,2	73,8	4	1	17	
1907	944	963	118	1789	6,2	74,6	73,5	75,6	11	-	18	
8548	4191	4357	555	7993	6,5	72,2	71,7	72,8	14	14	19	
6557	3281	3276	258	6299	3,9	70,9	71,1	70,7	19	5	21	
538	278	260	27	511	5,0	72,3	73,2	71,4	4	1	23	
1837	944	893	73	1764	4,0	68,4	69,4	67,3	6	2	24	
1088	636	452	91	997	8,4	71,0	78,9	62,2	5	-	25	
3121	1613	1508	151	2970	4,8	77,2	80,0	74,4	7	7	29	
1546	818	728	97	1449	6,3	77,4	80,8	73,9	6	1	36	
813	446	367	49	764	6,0	57,3	59,7	54,7	8	-	37	
434	222	212	53	381	12,2	83,1	81,0	85,5	2	-	39	
737	397	340	61	676	8,3	72,1	71,3	73,1	5	-	40	
1608	842	766	113	1495	7,0	79,0	79,9	78,0	6	2	42	
863	462	401	57	806	6,6	82,5	86,4	78,5	6	-	43	
1983	1045	938	130	1853	6,6	75,9	77,0	74,9	7	-	44	
450	239	211	63	387	14,0	73,5	75,4	71,5	4	-	48	
785	419	366	77	708	9,8	69,2	70,8	67,4	5	-	49	
1864	969	895	145	1719	7,8	68,6	71,0	66,2	12	-	50	
2984	1537	1447	180	2804	6,0	69,6	71,6	67,6	14	6	51	
513	268	245	71	442	13,8	74,5	75,1	73,8	4	-	55	
122236	63063	59173	9439	112797	7,7	67,7	69,2	66,1	514	183	18	
16319	8279	8040	1377	14942	8,4	66,5	68,4	64,6	15	6	04	
9743	4846	4897	700	9043	7,2	67,2	64,5	70,0	21	9	05	
1249	654	595	95	1154	7,6	76,0	76,7	75,2	8	-	11	
1151	600	551	82	1069	7,1	72,5	78,1	67,2	8	-	12	
3194	1715	1479	291	2903	9,1	64,0	68,7	59,3	19	-	13	
1006	500	506	125	881	12,4	77,3	76,2	78,3	9	-	15	
455	227	228	77	378	16,9	81,7	80,8	82,6	6	-	16	
1086	562	524	98	983	9,0	65,3	65,8	64,3	9	9	18	
3382	1740	1642	292	3090	8,6	62,8	64,2	61,3	14	1	20	
1245	654	591	64	1181	5,1	68,2	68,3	68,0	10	10	22	
6463	3305	3158	371	6092	5,7	65,4	66,6	64,2	15	4	24	

TABELL 5. PERSONER MED STEMMERETT, AVGITTE, FORKASTEDE OG GODKJENTE STEMNER, OG
 (FØRTS.). VALGDELTAING I PROSENT. KOMMUNE. 1983

NR.	FYLKE KOMMUNE COUNTY MUNICIPALITY	PERSONER MED STEMMERETT PERSONS ENTITLED TO VOTE			AVGITTE STEMMER VOTES CAST	FOR- KASTEDE STEMMER REJECTED VOTES	GODKJENTE STEMMER VALID VOTES	VALG- DELTAING I PROSENT PERCENTAGE POLL
		I ALT TOTAL	MENN MALES	KVINNER FEMALES				

18 NORDLAND (FØRTS.)								
25	GRANE	1329	683	646	905	-	905	68,1
26	HATTFJELLDAL .	1305	685	620	945	-	945	72,4
27	DØNNA	1505	761	744	951	-	951	63,2
28	NESNA	1427	717	710	942	-	942	66,0
32	HEMNES	3688	1899	1789	2445	1	2444	66,3
33	RANA	18857	9614	9243	11907	21	11886	63,1
34	LURØY	1836	966	870	1110	2	1108	60,5
35	TRÆNA	414	213	201	269	3	266	65,0
36	RØDØY	1447	747	700	1048	2	1046	72,4
37	MELØY	5012	2539	2473	3364	4	3360	67,1
38	GILDESKÅL	2174	1039	1135	1388	17	1371	63,8
39	BEIARN	1217	635	582	852	2	850	70,0
40	SALTDAL	3951	1956	1995	2401	3	2398	60,8
41	FAUSKE	7340	3628	3712	5236	5	5231	71,3
42	SKJERSTAD	1053	536	517	759	-	759	72,1
45	SØRFOLD	2194	1118	1076	1503	1	1502	68,5
48	STEIGEN	2772	1402	1370	1717	2	1715	61,9
49	HAMARØY	1811	880	931	1101	2	1099	60,8
50	TYSFJØRD	2111	1123	988	1458	2	1456	69,1
51	LØDINGEN	2256	1131	1125	1529	1	1528	67,8
52	TJELDØSUND	1450	726	724	1000	2	998	69,0
53	EVENES	1342	664	678	925	-	925	68,9
54	BALLANGEN	2424	1234	1190	1643	-	1643	67,8
56	RØST	589	313	276	413	2	411	70,1
57	VÆRØY	765	388	377	413	-	413	54,0
59	FLAKSTAD	1344	692	652	859	1	858	63,9
60	VESTVÅGØY	8164	4078	4086	4865	16	4849	59,6
65	VÅGAN	7067	3514	3553	3885	3	3882	55,0
66	HADSEL	6515	3212	3303	3823	5	3818	58,7
67	BØ	3301	1651	1650	2203	1	2202	66,7
68	ØKSNEIS	3682	1878	1804	1931	4	1927	52,4
70	SORTLAND	5890	2934	2956	3619	4	3615	61,4
71	ANDØY	5352	2778	2574	3463	4	3459	64,7
74	MØSKENES	1207	622	585	692	-	692	57,3
19	TROMS	107733	54486	53247	67591	67	67524	62,7
01	HARSTAD	16044	7873	8171	9697	11	9686	60,4
02	TROMSØ	34403	17126	17277	21156	13	21143	61,5
11	KVÆFJØRD	2787	1371	1416	1726	2	1724	61,9
13	SKÅNLAND	2508	1321	1187	1573	-	1573	62,7
15	BJARKØY	664	327	337	451	2	449	67,9
17	IBESTAD	1941	962	979	1304	-	1304	67,2
19	GRATANGEN	1298	688	610	922	-	922	71,0
20	LAVANGEN	954	476	478	731	2	729	76,6
22	BARDU	2887	1459	1428	2061	3	2058	71,4
23	SALANGEN	1844	941	903	1285	-	1285	69,7
24	MÅLSELV	5777	3050	2727	3563	3	3560	61,7
25	SØRREISA	2537	1284	1253	1673	2	1671	65,9
26	DYRØY	1317	661	656	867	6	861	65,8
27	TRANØY	1662	854	808	1247	1	1246	75,0
28	TORSKEN	1160	595	565	743	1	742	64,1
29	BERG	1024	500	524	683	3	680	66,7
31	LENVIK	8141	4125	4016	5001	8	4993	61,4

PERSONS ENTITLED TO VOTE, VOTES CAST, REJECTED AND VALID VOTES, AND PERCENTAGE
POLL. MUNICIPALITY. 1983

MANNTALLSCPPGAVER (FELLES FOR KOMMUNESTYREVALG OG FYLKESTINGSVALG)
DATA FROM VOTING REGISTERS (COMMON TO MUNICIPAL COUNCIL ELECTIONS AND COUNTY COUNCIL ELECTIONS)

PERSONER SOM STEMTE (KRYSS I MANNTALLET) PERSONS WHO VOTED (MARKS IN THE VOTING REGISTER)			DELTAING I PROSENT VED ETT ELLER BEGGE VALG PERCENTAGE POLL AT ONE OR BOTH ELECTIONS		PROSENT SOM STEMTE PÅ FORHÅND PER- CENTAGE VOTING IN ADVANCE		TALLET PÅ STEMMESTEDER NUMBER OF POL- LING STATIONS			NO.	
I ALT	MENN	KVINNER	PÅ FORHÅND IN ADVANCE	PÅ VALG- TINGET AT POLLING STATION	BEGGE KJØNN BOTH SEXES	MENN	KVINNER	I ALT	MED 2 DAGERS VALG WITH ELECTION OVER 2 DAYS		
										18	
992	517	475	65	927	6,6	74,6	75,7	73,5	7	1	25
1006	538	468	43	963	4,3	77,1	78,5	75,5	6	1	26
1050	550	500	136	914	13,0	69,8	72,3	67,2	10	-	27
1044	536	508	86	958	8,2	73,2	74,8	71,5	5	4	28
2801	1518	1283	164	2637	5,9	75,9	79,9	71,7	5	5	32
12613	6645	5968	808	11805	6,4	66,9	69,1	64,6	21	11	33
1213	659	554	84	1129	6,9	66,1	68,2	63,7	8	8	34
275	146	129	29	246	10,5	66,4	68,5	64,2	3	2	35
1143	596	547	163	980	14,3	79,0	79,8	78,1	11	-	36
3578	1861	1717	257	3321	7,2	71,4	73,3	69,4	14	14	37
1505	755	750	83	1422	5,5	69,2	72,7	66,1	18	15	38
954	529	425	64	890	6,7	78,4	83,3	73,0	10	3	39
2680	1355	1325	191	2489	7,1	67,8	69,3	66,4	16	2	40
5385	2671	2714	362	5023	6,7	73,4	73,6	73,1	12	3	41
829	428	401	28	801	3,4	78,7	79,9	77,6	9	3	42
1619	864	755	85	1534	5,3	73,8	77,3	70,2	15	7	45
1808	949	859	133	1675	7,4	65,2	67,7	62,7	20	5	48
1232	612	620	85	1147	6,9	68,0	69,5	66,6	10	4	49
1588	897	691	95	1493	6,0	75,2	79,9	69,9	9	3	50
1590	799	791	204	1386	12,8	70,5	70,6	70,3	7	-	51
1073	553	520	124	949	11,6	74,0	76,2	71,8	9	-	52
994	501	493	58	936	5,8	74,1	75,5	72,7	7	2	53
1749	903	846	113	1636	6,5	72,2	73,2	71,1	11	2	54
446	237	209	65	381	14,6	75,7	75,7	75,7	1	1	56
502	265	237	50	452	10,0	65,6	68,3	62,9	2	-	57
958	498	460	97	861	10,1	71,3	72,0	70,6	7	-	59
5294	2704	2590	356	4938	6,7	64,8	66,3	63,4	28	6	60
4222	2219	2003	400	3822	9,5	59,7	63,1	56,4	19	-	65
4040	2040	2000	351	3689	8,7	62,0	63,5	60,6	20	6	66
2339	1202	1137	256	2083	10,9	70,9	72,8	68,9	10	-	67
2075	1101	974	158	1917	7,6	56,4	58,6	54,0	13	13	68
3922	1998	1924	279	3643	7,1	66,6	68,1	65,1	14	14	70
3664	1940	1724	301	3363	8,2	68,5	69,8	67,0	17	9	71
760	395	365	94	666	12,4	63,0	63,5	62,4	6	-	74
71193	36370	34823	4896	66297	6,9	66,1	66,8	65,4	321	160	19
10113	5173	4940	754	9359	7,5	63,0	65,7	60,5	17	17	01
21871	11027	10844	1735	20136	7,9	63,6	64,4	62,8	33	33	02
1783	903	880	142	1641	8,0	64,0	65,9	62,1	13	10	11
1707	907	800	82	1625	4,8	68,1	68,7	67,4	14	3	13
472	240	232	56	416	11,9	71,1	73,4	68,8	5	-	15
1409	728	681	83	1326	5,9	72,6	75,7	69,6	13	13	17
999	539	460	53	946	5,3	77,0	78,3	75,4	8	8	19
777	391	386	60	717	7,7	81,4	82,1	80,8	6	1	20
2118	1104	1014	116	2002	5,5	73,4	75,7	71,0	12	1	22
1370	728	642	85	1285	6,2	74,3	77,4	71,1	12	1	23
3699	1799	1900	271	3428	7,3	64,0	59,0	69,7	20	3	24
1737	311	826	108	1629	6,2	68,5	71,0	65,9	9	3	25
886	455	431	55	831	6,2	67,3	68,8	65,7	8	8	26
1330	685	645	84	1246	6,3	80,0	80,2	79,8	13	6	27
827	422	405	39	788	4,7	71,3	70,9	71,7	6	2	28
730	362	369	50	680	6,8	71,3	72,4	70,2	7	3	29
5392	2754	2638	306	5036	5,7	66,2	66,8	65,7	23	16	31

TABELL 5. PERSONER MED STEMMERETT, AVGITTE, FORKASTEDE OG GODKJENTE STEMNER, OG
 (FORTS.). VALGDELTADELING I PROSENT. KOMMUNE. 1983

FYLKE NR. KOMMUNE COUNTY MUNICIPALITY	PERSONER MED STEMMERETT PERSONS ENTITLED TO VOTE			AVGITTE STEMMER VOTES CAST	FOR- KASTEDE STEMMER REJECTED VOTES	GODKJENTE STEMMER VALID VOTES	VALG- DELTADELING I PROSENT PERCENTAGE POLL
	I ALT TOTAL	MENN MALES	KVINNER FEMALES				
TROMS (FORTS.)							
33 BALSFJORD	5022	2641	2381	3006	4	3002	59,9
36 KARLSØY	2238	1180	1058	1432	-	1432	64,0
38 LYNGEN	2740	1399	1341	1675	-	1675	61,1
39 STORFJORD	1382	733	649	925	-	925	66,9
40 KÅFJORD	2178	1161	1017	1411	4	1407	64,8
41 SKJERVØY	2399	1236	1163	1432	-	1432	59,7
42 NORDREISA	3467	1822	1645	2143	1	2142	61,8
43 KVÆNANGEN	1359	701	658	884	1	883	65,0
20 FINNMARK	55268	28644	26624	35007	3	35004	63,3
01 HAMMERFEST ...	5352	2587	2765	3278	1	3277	61,2
02 VARDØ	2595	1346	1249	1651	-	1651	63,6
03 VADSØ	4285	2195	2090	2876	-	2876	67,1
11 KAUTOKEINO ...	1374	966	908	1219	-	1219	65,0
12 ALTA	9307	4719	4588	5483	1	5482	58,9
14 LOPPA	1457	759	693	947	-	947	65,0
15 HASVIK	1177	626	551	825	1	824	70,1
16 SØRØYSUND	1605	840	765	1079	-	1079	67,2
17 KVALSUND	1181	605	576	798	-	798	67,6
18 MÅSØY	1621	886	735	933	-	933	57,6
19 NORDKAPP	3495	1861	1634	2007	-	2007	57,4
20 PORSANGER	3279	1759	1520	2105	-	2105	64,2
21 KARASJØK	1849	981	868	1412	-	1412	76,4
22 LEBESBY	1357	746	611	822	-	822	60,6
23 GAMVIK	1142	620	522	783	-	783	68,6
24 BERLEVÅG	1161	585	576	772	-	772	66,5
25 TANA	2336	1243	1093	1582	-	1582	67,7
27 NESSEBY	811	451	360	641	-	641	79,0
28 BÅTSFJORD	1887	1016	871	1093	-	1093	57,9
30 SØR-VARANGER .	7497	3853	3644	4701	-	4701	62,7

PERSONS ENTITLED TO VOTE, VOTES CAST, REJECTED AND VALID VOTES, AND PERCENTAGE
POLL. MUNICIPALITY. 1983

MANNTALLSOPPGAVER (FELLES FOR KOMMUNESTYREVALG OG FYLKESTINGSVALG)
DATA FROM VOTING REGISTERS (COMMON TO MUNICIPAL COUNCIL ELECTIONS AND COUNTY COUNCIL ELECTIONS)

I ALT	PERSONER SOM STEMTE (KRYSS I MANNTALLET) PERSONS WHO VOTED (MARKS IN THE VOTING REGISTER)		PÅ FORHÅND IN ADVANCE	PÅ VALG- TINGET AT POLLING STATION	PROSENT SOM STEMTE PÅ FORHÅND PER- CENTAGE VOTING IN ADVANCE	DELTA KING I PROSENT VED ETT ELLER BEGGE VALG PERCENTAGE POLL AT ONE OR BOTH ELECTIONS			TALLET PÅ STEMMESTEDER NUMBER OF POL- LING STATIONS	MED 2 DAGERS VALG WITH ELECTION OVER 2 DAYS	NO.
	MENN	KVINNER				BEGGE KJØNN BOTH SEXES	MENN	KVINNER			
3251	1735	1516	179	3072	5,5	64,7	65,7	63,7	24	5	33
1589	836	753	118	1471	7,4	71,0	70,8	71,2	13	4	36
1851	952	899	92	1759	5,0	67,6	68,0	67,0	14	2	38
1031	506	525	41	990	4,0	74,6	69,0	80,9	7	2	39
1553	732	821	72	1481	4,6	71,3	63,0	80,7	8	5	40
1501	781	720	98	1403	6,5	62,6	63,2	61,9	9	2	41
2276	1218	1058	119	2157	5,2	65,6	66,8	64,3	15	12	42
921	482	439	98	823	10,6	67,8	68,8	66,7	12	-	43
37419	19373	18046	2978	34441	8,0	67,7	67,6	67,8	136	64	20
3504	1725	1779	278	3226	7,9	65,5	66,7	64,3	1	1	01
1745	904	841	147	1598	8,4	67,2	67,2	67,3	2	2	02
2976	1568	1408	201	2775	6,8	69,5	71,4	67,4	6	2	03
1310	659	651	256	1054	19,5	69,9	68,2	71,7	3	1	11
5877	3021	2856	359	5518	6,1	63,1	64,0	62,2	21	4	12
1015	544	471	79	936	7,8	69,7	71,7	67,5	10	4	14
882	458	424	76	806	8,6	74,9	73,2	77,0	4	3	15
1134	592	542	58	1076	5,1	70,7	70,5	70,8	10	6	16
842	441	401	38	804	4,5	71,3	72,9	69,6	9	8	17
1113	605	508	97	1016	8,7	68,7	68,3	69,1	7	2	18
2177	1075	1102	175	2002	8,0	62,3	57,8	67,4	7	1	19
2178	1163	1015	162	2016	7,4	66,4	66,1	66,8	10	5	20
1456	752	704	140	1316	9,6	78,7	76,7	81,1	2	1	21
884	474	410	70	814	7,9	65,1	63,5	67,1	6	1	22
849	456	393	73	776	8,6	74,3	73,5	75,3	7	2	23
871	434	437	64	807	7,3	75,0	74,2	75,9	2	1	24
1769	943	826	126	1643	7,1	75,7	75,9	75,6	10	7	25
684	377	307	108	576	15,8	84,3	83,6	85,3	5	-	27
1159	626	533	99	1060	8,5	61,4	61,6	61,2	2	1	28
4994	2556	2438	372	4622	7,4	66,6	66,3	66,9	12	12	30

TABELL 6. GODKJENTE STEMNER ETTER PARTI/VALGLISTE. KOMMUNE. 1983

NR.	FYLKE KOMMUNE COUNTY MUNICIPALITY	I ALT TOTAL	DET NORSKE ARBEIDER- PARTI LABOUR PARTY	DET LIBE- RALE FOL- KEPARTIET THE LIBE- RAL PEOP- LE'S PAR- TY	FREM- SKRITTS- PARTIET PARTY OF PROGRESS	HØYRE CONSER- VATIVE PARTY	KRISTELIG FOLKE- PARTI CHRISTIAN DEMOCRATIC PARTY	NORGES KOMMU- NISTISKE PARTI COMMU- NIST PARTY
HELE LANDET THE WHOLE COUNTRY								
	MEDREGNET OSLO INCLUDING OSLO ...	2163823	842544	15886	136729	571038	189800	8129
	IKKE MED- REGNET OSLO NOT INCLUDING OSLO	1879125	743342	14410	109692	465168	177162	7097
FYLKE COUNTY								
01	ØSTFOLD	128653	60826	434	7871	29718	11777	471
02	AKERSHUS	205733	70247	2794	17595	72933	9471	552
03	OSLO 2)	284698	99202	1476	27037	105870	12638	1032
04	HEDMARK	104995	60693	280	3581	14670	3765	586
05	OPPLAND	99605	53491	.	3874	14632	5495	292
06	BUSKERUD	120088	54160	271	7257	34393	6018	528
07	VESTFOLD	100336	34743	633	7824	35184	7453	.
08	TELEMARK	85907	41670	553	2663	17874	8783	334
09	AJST-AGDER	47293	16889	673	3191	11528	7395	.
10	VEST-AGDER	68511	18977	1073	4018	19528	13528	.
11	RODALAND	153110	44459	1976	14085	42248	23842	231
12	HORDALAND	192995	61786	2693	16188	52213	25289	595
14	SOGN OG FJORDANE	51200	16123	405	1168	10161	6853	.
15	MØRE OG RØMSDAL	113671	33646	581	6116	21856	19365	.
16	SØR- TRØNDELAG	126143	50296	871	5853	31240	9164	596
17	NORD- TRØNDELAG	63667	26910	701	1752	8338	3641	389
18	NORDLAND	114690	50529	261	3157	25173	8287	1405
19	TROMS	67524	28848	211	2719	17323	5184	269
20	FINNMARK	35004	19049	.	780	6156	1852	849
KOMMUNE MUNICIPALITY								
01	ØSTFOLD	128653	60826	434	7871	29718	11777	471
01	HALDEN	14898	7912	30	854	2661	1448	28
02	SARPSBORG	7154	4044	25	327	1677	518	42
03	FREDRIKSTAD ...	15909	8069	34	856	4246	1152	88
04	MOSS	13612	6018	80	1122	4348	564	76
11	HVALER	1469	539	4	75	528	147	1
13	BORGE	6150	3738	6	290	977	377	56
14	VARTEIG	1115	472	1	39	167	210	-
15	SKJEBERG	7244	4328	17	311	1025	661	25
18	AREMARK	844	377	1	31	113	153	2
19	MARKER	1953	953	1	47	248	387	2
21	RØMSKOG	393	169	-	8	34	112	1
22	TRØGSTAD	2237	681	6	170	416	272	3
23	SPYDEBERG	2150	679	6	134	602	230	4
24	ASKIM	6372	2743	28	493	1669	485	19
25	EIDSBERG	4756	1703	4	261	1009	672	1
27	SKIPTVET	1520	547	4	130	211	217	-
28	RAKKESTAD	3957	1486	3	189	589	695	1
30	TUNE	9970	5468	46	576	1894	907	37
31	ROLVSØY	3069	1844	-	149	451	270	8
33	KRÅKERØY	4369	2152	4	228	1196	343	32
34	ØNSØY	6800	2910	10	448	1863	783	19
35	RÅDE	3033	1124	12	225	707	469	5

1) FOR NÆRMERE SPESIFIKASJON AV LISTENE, SE SIDE 9, PKT. 3,2, OG VEDLEGG 1. 2) OPPGAVENE GJELDER KOMMUNESTYREVALGET.

VALID VOTES BY PARTY/ELECTORAL LIST. MUNICIPALITY. 1983

RØD VALG- ALLIANSE RED ELEC TORAL ALLIANCE	SENTER- PARTIET CENTRE PARTY	SOSIALIS- TISK VENSTRE- PARTI THE SO- CIALIST LEFT PARTY	VENSTRE LIBERAL PARTY	FRIE FOLKE- VALGTE FREELY ELECTED REPRE- SENTA- TIVES	FØR FOLKE- AVSTEM- NING (TVERR- POLITISK) FØR PLEBISCITE (NON-PARTY)	UPOLITIS- KE OG AND- RE LIS- TER 1) NON-POLI- TICAL AND OTHER LISTS 1)	NO.
26153	156327	115490	94742	768	62	6155	
18576	154230	96339	86406	486	62	6155	
895	8241	4920	3500	.	.	.	01
2325	10155	10884	8777	.	.	.	02
7577	2097	19151	8336	282	.	.	03
568	11231	7050	2571	.	.	.	04
485	13695	4051	3590	.	.	.	05
686	8795	4411	3569	.	.	.	06
871	5573	3811	4244	.	.	.	07
812	4636	5154	3428	.	.	.	08
199	3418	1460	2540	.	.	.	09
341	5273	2109	3664	.	.	.	10
772	12239	5699	7559	.	.	.	11
2285	11696	10402	9848	.	.	.	12
624	9146	2861	3797	.	62	.	14
1013	11905	5105	8911	.	.	5173	15
2239	11489	8401	5994	.	.	.	16
522	13166	3290	4958	.	.	.	17
1417	8391	9864	5720	486	.	.	18
2064	4007	4282	2617	.	.	.	19
458	1174	2585	1119	.	.	982	20
895	8241	4920	3500	.	.	.	01
125	762	762	316	.	.	.	01
29	23	252	217	.	.	.	02
120	192	666	486	.	.	.	03
268	98	631	407	.	.	.	04
11	59	77	28	.	.	.	11
23	310	246	127	.	.	.	13
1	158	46	21	.	.	.	14
18	470	286	103	.	.	.	15
2	150	11	4	.	.	.	18
4	382	13	16	.	.	.	19
3	62	5	4	.	.	.	21
6	606	37	40	.	.	.	22
6	390	58	41	.	.	.	23
33	410	242	250	.	.	.	24
8	797	120	181	.	.	.	25
7	298	32	74	.	.	.	27
3	875	36	80	.	.	.	28
67	293	395	287	.	.	.	30
11	173	121	42	.	.	.	31
23	25	174	192	.	.	.	33
29	313	193	232	.	.	.	34
8	368	70	45	.	.	.	35

1) FOR DETAILS ABOUT THE LISTS, SEE ANNEX 1. 2) DATA FROM THE MUNICIPAL COUNCIL ELECTION.

TABELL 6. GODKJENTE STEMME ETTER PARTI/VALGLISTE. KOMMUNE. 1983
(FORTS.).

NR.	FYLKE KOMMUNE COUNTY MUNICIPALITY	I ALT TOTAL	DET NORSKE ARBEIDER- PARTI LABOUR PARTY	DET LIBE- RALE FOL- KEPARTIET THE LIBE- RAL PEOP- LE'S PAR- TY	FREM- SKRITTS- PARTIET PARTY OF PROGRESS	HØYRE CONSER- VATIVE PARTY	KRISTELIG FOLKE- PARTI CHRISTIAN DEMOCRATIC PARTY	NORGES KOMMU- NISTISKE PARTI COMMU- NIST PARTY
ØSTFOLD (FORTS.)								
36	RYGGE	5989	1865	99	603	2087	326	17
37	VÅLER	1710	423	6	190	531	157	3
38	HOBØL	1975	682	7	115	469	222	1
02	AKERSHUS	205733	70247	2794	17595	72933	9471	552
11	VESTBY	5080	1797	21	419	1751	218	12
13	SKI	10690	3236	89	1145	3991	510	25
14	ÅS	5943	1593	71	430	1725	331	14
15	FROGN	4543	1274	43	519	1799	124	9
16	NESODDEN	5586	1565	24	549	1943	333	14
17	OPPEGÅRD	9738	2347	139	976	4612	452	21
19	BÆRUM	46591	8472	1267	4665	24318	1710	107
20	ASKER	20284	4097	279	2135	9344	884	31
21	AURSKOG-HØLAND	7156	3697	32	347	1005	611	9
26	SØRUM	5364	2396	45	306	1228	317	8
27	FET	4177	2102	46	236	948	200	11
28	RÆLINGEN	6892	3463	37	459	1819	293	14
29	ENEBAKK	3736	1502	14	377	994	241	2
30	LØRENSKOG	12270	5628	120	1019	3353	522	47
31	SKEDSMO	18323	8606	200	1183	5246	736	162
33	NITTEDAL	7313	2828	99	684	2232	251	15
34	GJERDRUM	1834	682	6	97	495	158	2
35	ULLENSAKER	8564	3494	49	807	2492	353	10
36	NES	7737	4372	116	399	1073	350	13
37	EIDSVOLL	8503	4477	47	557	1604	403	17
38	NANNESTAD	3956	1895	37	242	805	281	8
39	HURDAL	1453	724	13	44	156	193	1
03	OSLO 2).....	284698	99202	1476	27037	105870	12638	1032
04	HEDMARK	104995	60693	280	3581	14670	3765	586
01	HAMAR	9438	4864	40	350	2217	493	28
02	KONGSVINGER	9224	5487	32	576	1392	286	30
12	RINGSAKER	16641	9892	29	615	2444	640	35
14	VANG	5283	3333	8	174	758	120	14
15	LØTEN	3933	2589	4	89	458	56	36
17	STANGE	10265	6651	29	320	1142	436	76
18	NØRD-ODAL	3000	2145	4	46	240	105	7
19	SØR-ODAL	4303	2867	16	98	458	94	15
20	EIDSKOG	3489	2277	7	77	373	179	13
23	GRUE	3555	2288	2	61	426	123	8
25	ÅSNES	4766	2493	10	149	498	244	108
26	VÅLER	2449	1454	1	72	320	84	18
27	ELVERUM	8966	4583	21	545	1716	253	28
28	TRYSIL	4226	2393	20	87	514	234	27
29	ÅMOT	2715	1341	9	95	292	36	96
30	STOR-ELVDAL	2160	1313	3	53	288	31	15
32	RENDALEN	1727	1013	6	33	146	24	18
34	ENGERDAL	1078	551	14	12	152	11	2
36	TOLGA	1065	305	4	17	119	13	3
37	TYNSET	2858	1031	5	71	411	142	4
38	ALVDAL	1387	558	15	23	148	71	2
39	FOLLDAL	1272	675	1	8	86	25	2
41	OS	1195	590	-	10	72	65	1

1) SE NOTE 1, SIDE 44. 2) SE NOTE 2, SIDE 44.

VALID VOTES BY PARTY/ELECTORAL LIST. MUNICIPALITY. 1983

RØD VALG- ALLIANSE RED ELEC TORAL ALLIANCE	SENTER- PARTIET CENTRE PARTY	SOSIALIS- TISK VENSTRE- PARTI THE SO- CIALIST LEFT PARTY	VENSTRE LIBERAL PARTY	FRIE FOLKE- VALGTE FREELY ELECTED REPRE- SENTA- TIVES	FØR FOLKE- AVSTEM- NING (TVERR- POLITISK) FOR PLEBISCITE {NON-PARTY}	UPOLITIS- KE OG AND- RE LIS- TER 1) NON-POLI- TICAL AND OTHER LISTS 1)	NO.
76	402	299	215	.	.	.	36
10	257	88	45	.	.	.	37
4	368	60	47	.	.	.	38
2325	10155	10884	8777	.	.	.	02
37	411	225	189	.	.	.	11
127	465	722	380	.	.	.	13
102	847	402	428	.	.	.	14
43	278	190	264	.	.	.	15
125	123	537	373	.	.	.	16
97	94	576	424	.	.	.	17
685	721	2543	2103	.	.	.	19
365	619	1241	1289	.	.	.	20
20	1080	208	147	.	.	.	21
32	653	240	139	.	.	.	26
26	287	166	155	.	.	.	27
80	161	399	167	.	.	.	28
31	249	158	168	.	.	.	29
125	214	807	435	.	.	.	30
196	385	985	624	.	.	.	31
58	266	429	451	.	.	.	33
13	287	50	44	.	.	.	34
75	740	249	295	.	.	.	35
29	956	255	174	.	.	.	36
40	717	333	308	.	.	.	37
13	443	135	97	.	.	.	38
6	159	34	123	.	.	.	39
7577	2097	19151	8336	282	.	.	03
568	11231	7050	2571	.	.	.	04
73	226	652	495	.	.	.	01
51	526	591	253	.	.	.	02
67	1865	755	299	.	.	.	12
31	407	315	123	.	.	.	14
27	382	234	58	.	.	.	15
19	769	625	198	.	.	.	17
4	176	250	23	.	.	.	18
39	395	270	51	.	.	.	19
2	303	158	100	.	.	.	20
12	372	198	65	.	.	.	23
22	471	709	62	.	.	.	25
3	251	229	17	.	.	.	26
120	792	648	260	.	.	.	27
12	601	241	97	.	.	.	28
12	325	477	32	.	.	.	29
12	225	171	49	.	.	.	30
8	344	100	35	.	.	.	32
5	262	25	44	.	.	.	34
15	448	101	40	.	.	.	36
18	830	182	164	.	.	.	37
5	464	39	62	.	.	.	38
8	413	31	23	.	.	.	39
3	384	49	21	.	.	.	41

1) SEE NOTE 1, PAGE 45. 2) SEE NOTE 2, PAGE 45.

TABELL 6. GODKJENTF STEMMER ETTER PARTI/VALGLISTE. KOMMUNE. 1983
(FORTS.).

NR.	FYLKE KOMMUNE COUNTY MUNICIPALITY	I ALT TOTAL	DET NORSKE ARBEIDER- PARTI LABOUR PARTY	DET LIBE- RALE FOL- KEPARTIET THE LIBE- RAL PEOP- LE'S PAR- TY	FREM- SKRITTS- PARTIET PARTY OF PROGRESS	HØYRE CONSER- VATIVE PARTY	KRISTELIG FOLKE- PARTI CHRISTIAN DEMOCRATIC PARTY	NORGES KOMMU- NISTISKE PARTI COMMU- NIST PARTY
05	OPPLAND	99605	53491	.	3874	14632	5495	292
01	LILLEHAMMER ...	12093	5533	.	442	2910	662	39
02	GJØVIK	14615	8231	.	660	2397	1010	27
11	DOVRE	1768	947	.	56	233	41	2
12	LESJA	1344	523	.	25	166	107	2
13	SKJÅK	1357	687	.	40	113	25	2
14	LDM	1373	706	.	25	112	50	1
15	VÅGÅ	2303	1379	.	26	226	28	2
16	NORD-FRON	3299	2019	.	49	340	137	11
17	SEL	3525	2224	.	86	386	99	7
19	SØR-FRON	2020	1241	.	52	213	60	7
20	RINGEBU	3018	1710	.	70	376	131	-
21	ØYER	2417	1111	.	57	312	155	4
22	GAUSDAL	3670	2008	.	170	278	159	7
28	ØSTRE TØTEN ...	7972	4180	.	413	1053	555	16
29	VESTRE TØTEN ..	7223	4400	.	359	887	444	41
32	JEVNAKER	3215	1927	.	96	591	109	45
33	LUNNER	4000	2186	.	193	641	194	16
34	GRAN	6886	3427	.	464	1029	425	36
36	SØNDRE LAND ...	3626	2430	.	117	357	102	13
38	NORDRE LAND ...	3719	2422	.	105	394	160	4
40	SØR-AURDAL	1960	1028	.	70	245	154	-
41	ETNEDAL	937	392	.	25	121	136	1
42	NORD-AURDAL ...	3407	1426	.	139	638	301	5
43	VESTRE SLIDRE .	1340	480	.	49	195	91	3
44	ØYSTRE SLIDRE .	1546	563	.	57	261	75	1
45	VANG	972	311	.	29	158	85	-
06	BUSKERUD	120088	54160	271	7257	34393	6018	528
02	DRAMMEN	28961	12605	59	2365	10338	1539	140
04	KONGSBERG	11488	4899	16	723	3164	383	27
05	RINGERIKE	15091	8086	52	727	3780	533	56
12	HOLE	2340	792	5	109	905	103	1
15	FLÅ	829	436	-	33	194	63	-
16	NES	1919	787	2	57	425	220	2
17	GØL	2068	637	6	79	552	190	2
18	HEMSEDAL	875	175	2	14	233	131	1
19	ÅL	2545	782	6	78	554	324	3
20	HØL	2354	882	10	127	746	156	2
21	SIGDAL	2192	799	2	83	545	49	2
22	KRØDSHERAD	1454	706	1	85	311	41	3
23	MODUM	6720	3751	7	234	1267	289	45
24	ØVRE EIKER	7624	3508	15	392	1967	372	55
25	NEDRE EIKER ...	8942	4678	29	607	2153	506	78
26	LIER	9837	3995	23	679	3311	362	15
27	RØYKEN	6858	2953	20	552	2175	276	38
28	HURUM	4019	2043	12	177	1014	230	42
31	FLESBERG	1356	466	1	63	365	62	6
32	ROLLAG	884	358	-	28	162	77	9
33	NØRE OG UVDAL .	1732	822	3	45	232	112	1
07	VESTFOLD	100336	34743	633	7824	35184	7453	.
02	HOLMESTRAND ...	4733	2250	38	232	1280	302	.
03	HORTEN	6996	3020	15	321	2572	322	.
05	TØNSBERG	5382	1902	15	421	2095	396	.
06	SANDEFJORD	17178	5038	172	1817	6596	1342	.
07	LARVIK	4699	2166	30	213	1230	337	.
08	STAVERN	1428	485	38	80	585	85	.

1) SE NOTE 1, SIDE 44.

VALID VOTES BY PARTY/ELECTORAL LIST. MUNICIPALITY. 1983

RØD VALG- ALLIANSE RED ELEC TORAL ALLIANCE	SENTER- PARTIET CENTRE PARTY	SOSIALIS- TISK VENSTRE- PARTI THE SO- CIALIST LEFT PARTY	VENSTRE LIBERAL PARTY	FRIE FOLKE- VALGTE FREELY ELECTED REPRE- SENTA- TIVES	FOR FOLKE- AVSTEM- NING (TVERR- POLITISK) FOR PLEBISCITE (NON-PARTY)	UPOLITIS- KE OG AND- RE LIS- TER 1) NON-POLI- TICAL AND OTHER LISTS 1)	NO.
485	13695	4051	3590	.	.	.	05
121	927	881	578	.	.	.	01
77	1052	621	540	.	.	.	02
1	390	57	41	.	.	.	11
3	431	30	57	.	.	.	12
13	393	27	52	.	.	.	13
-	392	26	61	.	.	.	14
8	430	117	37	.	.	.	15
6	503	151	83	.	.	.	16
17	478	167	61	.	.	.	17
9	359	35	44	.	.	.	19
15	561	69	86	.	.	.	20
6	614	41	117	.	.	.	21
14	681	185	168	.	.	.	22
20	1145	277	313	.	.	.	28
43	587	249	213	.	.	.	29
14	185	210	38	.	.	.	32
25	522	163	60	.	.	.	33
35	1069	224	177	.	.	.	34
12	245	209	141	.	.	.	36
10	351	117	156	.	.	.	38
2	361	22	78	.	.	.	40
2	192	26	42	.	.	.	41
17	664	63	154	.	.	.	42
5	382	29	106	.	.	.	43
4	369	45	171	.	.	.	44
6	357	10	16	.	.	.	45
686	8795	4411	3569	.	.	.	06
167	406	870	472	.	.	.	02
88	673	540	975	.	.	.	04
130	657	723	347	.	.	.	05
18	254	77	76	.	.	.	12
2	94	3	4	.	.	.	15
4	315	32	75	.	.	.	16
1	393	54	154	.	.	.	17
2	237	21	59	.	.	.	18
13	494	88	203	.	.	.	19
2	237	46	146	.	.	.	20
3	636	20	53	.	.	.	21
2	194	94	17	.	.	.	22
17	824	202	84	.	.	.	23
25	850	288	152	.	.	.	24
75	215	466	135	.	.	.	25
46	834	350	222	.	.	.	26
67	338	258	181	.	.	.	27
14	143	228	116	.	.	.	28
3	317	20	53	.	.	.	31
3	203	17	27	.	.	.	32
4	481	14	18	.	.	.	33
371	5573	3811	4244	.	.	.	07
50	259	218	104	.	.	.	02
189	50	293	214	.	.	.	03
60	47	270	176	.	.	.	05
153	559	597	904	.	.	.	06
50	36	373	264	.	.	.	07
11	10	44	90	.	.	.	08

1) SEE NOTE 1, PAGE 45.

TABELL 6. GODKJENTE STEMME ETTER PARTI/VALGLISTE. KOMMUNE. 1983
(FORTS.).

NR.	FYLKE KOMMUNE COUNTY MUNICIPALITY	I ALT TOTAL	DET NORSKE ARBEIDER- PARTI LABOUR PARTY	DET LIBE- RALE FOL- KEPARTIET THE LIBE- RAL PEOP- LE'S PAR- TY	FREM- SKRITTS- PARTIET PARTY OF PROGRESS	HØYRE CONSER- VATIVE PARTY	KRISTELIG FOLKE- PARTI CHRISTIAN DEMOCRATIC PARTY	NORGES KOMMU- NISTISKE PARTI COMMU- NIST PARTY
07 VESTFOLD (FORTS.)								
11	SVELVIK	2866	1307	20	183	833	164	.
13	SANDE	3609	1688	27	328	829	137	.
14	HOF	1431	654	1	58	317	97	.
16	VÅLE	1952	528	-	89	669	216	.
17	BØRRE	4639	1804	19	217	1799	271	.
18	RAMNES	1729	426	1	113	453	152	.
19	ANDEBU	2154	590	9	222	665	203	.
20	STOKKE	4047	1095	10	312	1406	441	.
21	SEM	11653	3577	68	1099	4694	864	.
22	NØTTERØY	9170	2370	106	1013	4108	521	.
23	TJØME	1912	522	10	308	793	105	.
25	TJØLLING	4125	1570	4	244	1178	317	.
26	BRUNLANES	4114	1349	21	176	1304	510	.
27	HEDRUM	5142	1781	17	342	1504	604	.
28	LARDAAL	1327	621	12	36	224	67	.
08	TELEMARK	85907	41670	553	2663	17874	8783	334
05	PORSGRUNN	16636	8674	258	542	3597	1433	128
06	SKIEN	24337	11204	121	1020	6048	2593	111
07	NOTODDEN	7502	4062	21	165	1261	723	14
11	SILJAN	1071	576	-	24	165	129	1
14	BAMBLE	6011	2938	37	226	1476	535	4
15	KRAGERØ	5666	2528	42	152	1330	637	24
17	DRANGEDAL	2475	1253	15	44	347	359	6
19	NOME	3739	1791	14	62	590	412	13
21	BØ	2317	960	7	89	378	245	5
22	SAUHERAD	2340	1097	3	71	352	242	1
26	TINN	4396	2415	13	91	811	216	5
27	HJARTDAL	922	385	2	11	134	157	2
28	SELJORD	1520	588	4	26	292	225	3
29	KVITeseID	1547	687	3	34	247	220	4
30	NISSedal	882	347	2	27	108	215	-
31	FYRESDAL	819	474	1	15	91	62	3
33	TOKKE	1640	794	5	32	287	176	6
34	VINJE	2087	897	5	32	360	204	4
09	AUST-AGDER	47293	16889	673	3191	11528	7395	.
01	RISØR	3534	1198	129	195	774	539	.
03	ARENDAL	5924	2077	84	331	1840	788	.
04	GRIMSTAD	6899	1813	124	621	1982	1430	.
11	GJERSTAD	1454	733	13	41	174	218	.
12	VEGÅRSHEI	1084	433	20	56	173	242	.
14	TVEDESTRAND	3147	958	93	274	879	455	.
18	MOLAND	4097	1932	20	283	920	555	.
19	FROLAND	1857	845	7	80	241	331	.
20	ØYESTAD	3900	1734	20	287	768	493	.
21	TROMØY	2178	781	8	144	682	296	.
22	HISØY	2069	640	22	125	776	204	.
26	LILLESAND	3542	815	43	346	1177	546	.
28	BIRKENES	2043	574	64	190	323	466	.
29	ÅMLI	1154	626	4	70	93	112	.
35	IVELAND	594	175	6	36	96	152	.
37	EVJE OG HORNnes	1911	878	9	75	296	300	.
38	BYGLAN	792	286	3	9	129	119	.
40	VALLE	821	299	4	18	139	114	.
41	BYKLE	283	102	-	10	66	35	.

1) SE NOTE 1, SIDE 44.

VALID VOTES BY PARTY/ELECTORAL LIST. MUNICIPALITY. 1983

RØD VALG- ALLIANSE RØD ELEC TORAL ALLIANCE	SENTER- PARTIET CENTRE PARTY	SOSIALIS- TISK VENSTRE- PARTI THE SO- CIALIST LEFT PARTY	VENSTRE LIBERAL PARTY	FRIE- FOLKE- VALGTE FREELY ELECTED REPRE- SENTA- TIVES	FOR FOLKE- AVSTEM- NING (TVERR- POLITISK) FOR PLEBISCITE (NON-PARTY)	JPOLITIS- KE OG AND- RE LIS- TER 1) NON-POLI- TICAL AND OTHER LISTS 1)	NO.
							07
14	152	99	44	.	.	.	11
7	413	113	67	.	.	.	13
5	228	25	46	.	.	.	14
6	378	22	44	.	.	.	16
32	261	189	97	.	.	.	17
10	482	40	52	.	.	.	18
5	239	43	178	.	.	.	19
18	407	176	182	.	.	.	20
76	484	391	400	.	.	.	21
118	233	361	340	.	.	.	22
14	28	45	87	.	.	.	23
14	305	174	319	.	.	.	25
14	240	150	350	.	.	.	26
21	450	166	257	.	.	.	27
4	312	22	29	.	.	.	28
812	4636	5154	3428	.	.	.	08
97	264	1090	553	.	.	.	05
208	662	1512	858	.	.	.	06
286	407	346	217	.	.	.	07
2	103	33	38	.	.	.	11
65	189	300	241	.	.	.	14
27	253	383	290	.	.	.	15
11	182	96	162	.	.	.	17
10	397	285	165	.	.	.	19
18	276	130	209	.	.	.	21
10	324	106	134	.	.	.	22
27	331	320	167	.	.	.	26
4	183	15	29	.	.	.	27
11	158	111	102	.	.	.	28
2	210	63	77	.	.	.	29
2	99	44	38	.	.	.	30
6	105	16	46	.	.	.	31
19	190	99	32	.	.	.	33
7	303	205	70	.	.	.	34
199	3418	1460	2540	.	.	.	09
38	144	131	386	.	.	.	01
50	115	231	408	.	.	.	03
21	438	218	252	.	.	.	04
3	126	55	91	.	.	.	11
1	115	15	29	.	.	.	12
15	241	50	182	.	.	.	14
12	134	65	176	.	.	.	18
6	234	29	84	.	.	.	19
5	368	90	135	.	.	.	20
7	33	83	144	.	.	.	21
10	22	90	180	.	.	.	22
10	197	169	239	.	.	.	26
1	357	36	37	.	.	.	28
7	164	46	32	.	.	.	29
1	111	11	6	.	.	.	35
2	180	73	98	.	.	.	37
5	183	13	45	.	.	.	38
4	208	34	11	.	.	.	40
1	48	21	5	.	.	.	41

1) SEE NOTE 1, PAGE 45.

TABELL 6. GODKJENTE STEMME ETTER PARTI/VALGLISTE. KOMMUNE. 1983
 (FORTS.).

NR.	FYLKE KOMMUNE COUNTY MUNICIPALITY	I ALT TOTAL	DET NORSKE ARBEIDER- PARTI LABOUR PARTY	DET LIBE- RALE FOL- KEPARTIET THE LIBE- RAL PEOP- LE'S PAR- TY	FREM- SKRITTS- PARTIET PARTY OF PROGRESS	HØYRE CONSER- VATIVE PARTY	KRISTELIG FOLKE- PARTI CHRISTIAN DEMOCRATIC PARTY	NORGES KOMMU- NISTISKE PARTI COMMU- NIST PARTY
10	VEST-AGDER	68511	18977	1073	4018	19528	13528	.
01	KRISTIANSAND ..	30811	8597	336	1930	9924	5822	.
02	MANDAL	5868	1628	77	237	1711	921	.
03	FARSUND	4578	964	215	377	1540	779	.
04	FLEKKEFJORD ...	4489	1136	113	341	1275	956	.
14	VENNESLA	5573	2493	58	216	732	1391	.
17	SONGJALEN	2126	627	58	77	478	373	.
18	SØGNE	3044	703	35	188	1078	512	.
21	MARNARDAL	1141	302	38	46	216	154	.
26	ÅSERAL	519	86	3	9	118	100	.
27	AUDNEDAL	906	244	4	33	98	212	.
29	LINDESNES	2003	490	17	91	623	430	.
32	LYNGDAL	2975	556	81	218	843	742	.
34	HÆGEBOSTAD	849	197	6	31	183	265	.
37	KVINSDAL	2759	782	29	195	547	710	.
46	SIRDAL	870	172	3	29	162	161	.
11	ROGALAND	153110	44459	1976	14085	42248	23842	231
01	EIGERSUND	5732	1653	47	350	1569	1068	10
02	SANDNES	19128	5731	158	1845	5304	2772	39
03	STAVANGER	47999	16549	952	4579	15337	4388	94
06	HAUGESUND	13246	4704	105	1292	3977	1758	16
11	SOKNDAL	1849	555	27	152	430	388	1
12	LUND	1598	425	2	123	327	431	3
14	BJERKREIM	1107	122	11	46	211	313	1
19	HÅ	5912	1002	93	655	1175	1514	1
20	KLEPP	5082	927	97	556	1412	861	5
21	TIME	5339	1205	103	464	1368	881	3
22	GJESDAL	2755	779	21	183	625	558	3
24	SOLA	6491	1370	99	884	2274	854	5
27	RANDABERG	3101	693	9	222	884	561	5
29	FØRSAND	468	61	4	14	116	158	-
30	STRAND	4057	1170	81	268	865	928	6
33	HJELMELAND	1392	146	20	81	262	365	-
34	SULDAL	2093	522	10	52	327	394	1
35	SAUDA	3175	1552	29	104	590	367	11
41	FINNØY	1395	102	4	81	228	434	-
42	RENNESØY	1224	181	20	77	350	286	3
44	KVITSØY	308	82	2	11	69	106	1
45	BØKN	371	71	1	17	69	69	-
46	TYSVER	3063	665	10	255	663	658	4
49	KARMØY	13758	3725	66	1633	3289	3223	17
51	JTSIRA	162	31	-	8	54	6	-
54	VINDAFJØRD	2305	436	5	133	473	501	2
12	HORDALAND	192995	61786	2693	16188	52213	25289	595
01	BERGEN	105015	35622	1317	10452	32799	10055	400
11	ETNE	1981	582	10	117	400	390	4
14	ØLEN	1426	237	3	124	295	274	2
16	SVEID	1877	440	5	162	424	416	8
19	BØMLØ	4303	889	13	280	1064	1432	10
21	STORØ	6035	1868	91	415	1582	952	15
22	FITJAR	1430	300	11	85	381	385	-
23	TYSNES	1476	272	5	68	362	329	1
24	KVINNHERRAD	5903	1487	67	357	1336	818	9
27	JONDAL	642	122	5	21	124	182	-
28	ØDDA	4512	2437	45	146	664	205	65

1) SE NOTE 1, SIDE 44.

VALID VOTES BY PARTY/ELECTORAL LIST. MUNICIPALITY. 1983

RØD VALG- ALLIANSE RED ELEC TORAL ALLIANCE	SENTER- PARTIET CENTRE PARTY	SOSIALIS- TISK VENSTRE- PARTI THE SO- CIALIST LEFT PARTY	VENSTRE LIBERAL PARTY	FRIE FOLKE- VALGTE FREELY ELECTED REPRE- SENTA- TIVES	FOR FOLKE- AVSTEM- NING (TVERR- POLITISK) FOR PLEBISCITE (NON-PARTY)	UPOLITIS- KE OG AND- RE LIS- TER 1) NON-POLI- TICAL AND OTHER LISTS 1)	NO.
341	5273	2109	3664	.	.	.	10
224	1060	1220	1698	.	.	.	01
35	532	261	466	.	.	.	02
12	263	87	341	.	.	.	03
13	352	95	208	.	.	.	04
12	376	154	141	.	.	.	14
7	386	47	73	.	.	.	17
9	253	70	196	.	.	.	18
4	324	11	46	.	.	.	21
-	185	5	13	.	.	.	26
-	295	9	11	.	.	.	27
7	184	33	128	.	.	.	29
12	350	21	152	.	.	.	32
1	144	9	13	.	.	.	34
3	294	73	126	.	.	.	37
2	275	14	52	.	.	.	46
772	12239	5699	7559	.	.	.	11
16	377	139	503	.	.	.	01
92	1159	852	1176	.	.	.	02
392	1114	2461	2133	.	.	.	03
56	227	466	645	.	.	.	06
6	166	26	98	.	.	.	11
5	231	28	23	.	.	.	12
2	355	15	31	.	.	.	14
23	1166	136	147	.	.	.	19
23	895	103	203	.	.	.	20
31	875	178	231	.	.	.	21
2	400	68	116	.	.	.	22
17	653	129	206	.	.	.	24
7	517	71	132	.	.	.	27
1	80	10	24	.	.	.	29
11	284	178	266	.	.	.	30
1	459	30	28	.	.	.	33
5	559	78	145	.	.	.	34
31	172	171	148	.	.	.	35
3	433	29	81	.	.	.	41
-	256	19	32	.	.	.	42
1	20	6	10	.	.	.	44
-	124	10	10	.	.	.	45
11	444	65	288	.	.	.	46
25	556	392	832	.	.	.	49
2	55	4	2	.	.	.	51
9	662	35	49	.	.	.	54
2285	11696	10402	9848	.	.	.	12
1579	1571	6718	4502	.	.	.	01
4	319	43	112	.	.	.	11
6	205	53	227	.	.	.	14
4	288	43	87	.	.	.	16
6	207	89	308	.	.	.	19
51	235	482	344	.	.	.	21
3	145	34	86	.	.	.	22
3	347	25	64	.	.	.	23
67	1242	277	243	.	.	.	24
4	129	7	48	.	.	.	27
171	150	433	196	.	.	.	28

1) SEE NOTE 1, PAGE 45.

TABELL 6. GODKJENTE STEMME ETTER PARTI/VALGLISTE. KOMMUNE. 1983 (FORTS.).

NR.	FYLKE KOMMUNE COUNTY MUNICIPALITY	I ALT TOTAL	DET NORSKE ARBEIDER- PARTI LABOUR PARTY	DET LIBE- RALE FOL- KEPARTIET THE LIBE- RAL PEOP- LE'S PAR- TY	FREM- SKRITTS- PARTIET PARTY OF PROGRESS	HØYRE- CONSER- VATIVE PARTY	KRISTELIG FOLKE- PARTI CHRISTIAN DEMOCRATIC PARTY	NORGES KOMMU- NISTISKE PARTI COMMU- NIST PARTY
12 HORDALAND (FORTS.)								
31	ULLENSVANG	1962	396	7	76	422	175	1
32	EIDFJORD	533	228	1	37	125	38	-
33	ULVIK	653	184	17	25	118	29	3
34	GRANVIN	515	121	2	12	98	31	-
35	VOSS	7171	2843	132	268	1150	765	6
38	KVAM	4300	1115	20	197	962	889	3
41	FUSA	1844	366	35	104	349	432	2
42	SAMNANGER	1114	445	5	50	234	219	1
43	OS	5032	1330	65	541	1598	642	6
44	AUSTEVOLL	1842	345	24	76	459	692	3
45	SUND	1924	697	19	219	549	228	1
46	FJELL	5110	1439	80	495	1345	1045	6
47	ASKØY	7731	2726	225	760	1663	932	27
51	VAKSDAL	2521	1159	60	101	386	360	6
52	MODALEN	169	32	-	11	43	24	1
53	OSTERØY	3138	928	60	271	482	505	1
56	MELAND	1848	456	46	103	403	369	4
59	ØYGARDEN	1391	308	17	85	252	443	2
60	RADØY	2247	776	120	81	378	416	2
63	LINDÅS	4762	1025	68	291	1049	1092	5
64	AUSTRHEIM	1143	256	11	66	383	267	-
65	FEDJE	447	102	94	18	123	91	-
66	MASFJORDEN	998	253	8	74	211	167	1
14 SOGN OG FJORDANE								
01	FLORA	4165	1222	20	69	1107	358	.
11	GULEN	1261	420	7	26	279	194	.
12	SOLUND	537	95	4	13	161	142	.
13	HYLLESTAD	874	241	10	13	152	175	.
16	HØYANGER	2533	963	16	45	387	216	.
17	VIK	1198	379	2	13	223	117	.
18	BALESTRAND	948	231	4	18	174	165	.
19	LEIKANGER	1592	613	12	20	285	185	.
20	SOGNDAL	2409	767	12	108	494	228	.
21	AURLAND	974	350	3	31	293	61	.
22	LÆRDAL	1238	524	7	20	231	62	.
24	ÅRDAL	3308	2407	37	47	340	114	.
26	LUSTER	2590	1128	1	40	283	370	.
28	ASKVOLL	1501	319	3	20	359	194	.
29	FJALER	1654	668	12	25	244	191	.
30	GAULAR	1463	344	1	19	284	273	.
31	JØLSTER	1486	364	2	15	227	345	.
32	FØRDE	3427	866	56	104	699	569	.
33	NAUSTDAL	1319	309	4	38	245	211	.
38	BREMANGER	2381	886	113	32	464	376	.
39	VÅGSØY	3069	838	33	153	747	471	.
41	SELJE	1650	339	3	61	641	319	.
43	EID	2432	609	10	82	553	270	.
44	HORNINDAL	624	153	2	16	101	43	.
45	GLOPPEN	3387	452	23	55	592	577	.
49	STRYN	3180	636	8	85	596	627	.
15 MØRE OG ROMSDAL								
02	MOLDE	9990	3128	72	613	2217	1663	.
03	KRISTIANSUND ..	9231	4530	27	455	2417	549	.
04	ÅLESUND	17105	5171	208	1550	4772	2589	.

1) SE NOTE 1, SIDE 44.

VALID VOTES BY PARTY/ELECTORAL LIST. MUNICIPALITY. 1983

RØD VALG- ALLIANSE RED ELEC TORAL ALLIANCE	SENTER- PARTIET CENTRE PARTY	SOCIALIS- TISK VENSTRE- PARTI THE SO- CIALIST LEFT PARTY	VENSTRE LIBERAL PARTY	FRIE- FOLKE- VALGTE FREELY ELECTED REPRE- SENTA- TIVES	FOR FOLKE- AVSTEM- NING (TVERR- POLITISK) FOR PLEBISCITE (NON-PARTY)	UPOLITIS- KE OG AND- RE LIS- TER 1) NON-POLI- TICAL AND OTHER LISTS 1)	NO.
							12
13	592	110	170	.	.	.	31
2	71	11	20	.	.	.	32
7	154	35	81	.	.	.	33
-	204	15	32	.	.	.	34
57	1177	293	480	.	.	.	35
14	631	229	240	.	.	.	38
8	360	35	153	.	.	.	41
5	88	27	40	.	.	.	42
35	335	166	314	.	.	.	43
6	153	27	57	.	.	.	44
14	69	49	79	.	.	.	45
24	335	162	179	.	.	.	46
114	168	431	685	.	.	.	47
10	189	163	87	.	.	.	51
1	43	7	7	.	.	.	52
14	624	86	167	.	.	.	53
11	308	58	90	.	.	.	56
6	52	25	201	.	.	.	59
9	330	46	89	.	.	.	60
29	696	174	333	.	.	.	63
5	80	18	57	.	.	.	64
-	8	6	5	.	.	.	65
3	191	25	65	.	.	.	66
624	9146	2861	3797	.	62	.	14
52	349	690	296	.	2	.	01
6	213	40	76	.	-	.	11
2	63	14	42	.	1	.	12
11	180	8	84	.	-	.	13
85	197	508	111	.	5	.	16
7	392	29	26	.	10	.	17
19	217	33	87	.	-	.	18
9	226	81	161	.	-	.	19
19	271	136	368	.	6	.	20
18	133	40	43	.	2	.	21
11	228	79	76	.	-	.	22
28	70	172	92	.	1	.	24
5	559	86	115	.	3	.	26
20	466	39	80	.	1	.	28
21	340	66	87	.	-	.	29
20	351	26	143	.	2	.	30
6	434	37	53	.	3	.	31
95	519	238	278	.	3	.	32
18	360	48	83	.	3	.	33
13	260	95	140	.	2	.	38
66	100	130	528	.	3	.	39
11	154	29	90	.	3	.	41
9	599	71	227	.	2	.	43
3	200	7	98	.	1	.	44
26	1276	111	274	.	1	.	45
44	989	48	139	.	8	.	49
1013	11905	5105	8911	.	.	5173	15
180	736	693	648	.	.	40	02
97	98	413	635	.	.	10	03
214	446	777	1151	.	.	227	04

1) SEE NOTE 1, PAGE 45.

TABELL 6. GODKJENTE STEMME EFTER PARTI/VALGLISTE. KOMMUNE. 1983
 (FORTS.).

NR.	FYLKE KOMMUNE COUNTY MUNICIPALITY	I ALT TOTAL	DET NORSKE ARBEIDER- PARTI LABOUR PARTY	DET LIBE- RALE FOL- KEPARTIET THE LIBE- RAL PEOP- LE'S PAR- TY	FREM- SKRITTS- PARTIET PARTY OF PROGRESS	HØYRE CONSER- VATIVE PARTY	KRISTELIG FOLKE- PARTI CHRISTIAN DEMOCRATIC PARTY	NORGES KOMMU- NISTISKE PARTI COMMU- NIST PARTY
15	MØRE OG ROMSDAL (FORTS.)							
11	VANYLVEN	1778	379	1	77	363	365	.
14	SANDE	1609	278	1	62	309	425	.
15	HERØY	3679	798	11	128	491	829	.
16	ULSTEIN	2527	470	18	107	550	613	.
17	HAREID	2093	286	13	86	372	376	.
19	VOLDA	3961	641	14	137	452	974	.
20	ØRSTA	4330	1106	19	185	781	996	.
23	ØRSKOG	1021	183	4	239	165	151	.
24	NØRDDAL	992	116	1	29	148	216	.
25	STRANDA	2282	588	12	81	418	635	.
26	STORDAL	495	137	-	30	76	87	.
28	SYKKYLVEN	3175	790	5	150	643	592	.
29	SKODJE	1503	308	5	69	356	297	.
31	SULA	3145	556	5	205	602	783	.
32	GISKE	2912	547	16	137	645	1017	.
34	HARAM	4485	801	36	117	657	974	.
35	VESTNES	2724	704	9	227	387	448	.
39	RAUMA	3806	1243	3	256	763	651	.
43	NESSET	1721	694	-	75	242	238	.
45	MIDSUND	982	178	-	61	154	183	.
46	SANDØY	664	103	10	32	216	128	.
47	AUKRA	1297	339	5	48	201	255	.
48	FRÆNA	3883	1178	9	210	573	730	.
51	EIDE	1587	594	13	83	226	201	.
54	AVERØY	2482	766	9	79	280	351	.
56	FREI	1803	732	2	164	373	213	.
57	GJEMNES	1519	410	9	85	182	308	.
60	TINGVOLL	1791	714	4	54	235	280	.
63	SUNNDAL	3771	1776	34	92	509	302	.
66	SURNADAL	3146	1404	2	80	335	278	.
67	RINDAL	1072	372	2	16	112	152	.
69	AURE	1489	545	-	39	174	182	.
71	HALSA	1065	424	1	33	166	96	.
72	TJOSTNA	627	224	1	4	53	68	.
73	SMØLA	1429	433	-	21	241	170	.
16	SØR-TRØNDELAG .	126143	50296	871	5853	31240	9164	596
01	TRONDHEIM	70442	27407	410	3976	21746	3707	405
12	HEMNE	2226	957	5	64	371	191	4
13	SNILLFJORD	653	222	2	14	64	116	2
17	HITRA	1963	671	3	133	437	224	7
20	FRØYA	2253	904	6	71	364	417	4
21	ØRLAND	2039	542	54	130	502	180	3
22	AGDENES	1051	319	1	29	258	151	4
24	RISSA	3164	1098	18	93	491	445	7
27	BJUGN	2150	734	9	88	467	193	-
30	ÅFJØRD	1870	493	33	52	346	325	1
32	ROAN	704	196	3	22	231	85	3
33	ØSEN	662	240	1	8	123	101	1

1) SE NOTE 1, SIDE 44.

VALID VOTES BY PARTY/ELECTORAL LIST. MUNICIPALITY. 1983

RØD VALG- ALLIANSE RED ELEC TORAL ALLIANCE	SENTER- PARTIET CENTRE PARTY	SOSIALIS- TISK VENSTRE- PARTI THE SO- CIALIST LEFT PARTY	VENSTRE LIBERAL PARTY	FRIE FOLKE- VALGTE FREELY ELECTED REPRE- SENTA- TIVES	FOR FOLKE- AVSTEM- NING (IVERR- POLITISK) FOR PLEBISCITE (NON-PARTY)	UPOLITIS- KE OG AND- RE LIS- TER 1) NON-POLI- TICAL AND OTHER LISTS 1)	NO.
							15
7	334	38	162	.	.	52	11
4	106	38	165	.	.	221	14
18	162	51	171	.	.	1020	15
9	317	121	265	.	.	57	16
12	128	96	708	.	.	16	17
64	640	228	511	.	.	300	19
30	817	324	330	.	.	242	20
3	155	30	83	.	.	8	23
17	341	34	82	.	.	8	24
5	306	56	149	.	.	32	25
7	89	19	49	.	.	1	26
16	387	67	266	.	.	259	28
8	163	38	224	.	.	35	29
15	33	74	162	.	.	710	31
12	317	38	150	.	.	33	32
99	128	136	197	.	.	1340	34
13	410	107	185	.	.	234	35
25	458	177	216	.	.	14	39
5	299	32	132	.	.	4	43
2	139	181	73	.	.	11	45
9	78	26	41	.	.	21	46
13	236	63	134	.	.	3	47
21	729	122	185	.	.	126	48
5	199	93	78	.	.	95	51
13	292	64	618	.	.	10	54
11	104	66	130	.	.	8	56
12	400	46	63	.	.	4	57
5	285	86	125	.	.	3	60
41	472	322	217	.	.	6	63
9	797	73	163	.	.	5	66
2	355	18	38	.	.	5	67
4	345	23	175	.	.	2	69
3	230	32	74	.	.	6	71
1	196	21	58	.	.	1	72
2	178	282	98	.	.	4	73
2239	11489	8401	5994	.	.	.	16
1823	2285	5648	3035	.	.	.	01
6	421	119	88	.	.	.	12
4	171	24	34	.	.	.	13
33	268	126	61	.	.	.	17
8	198	94	187	.	.	.	20
33	420	84	91	.	.	.	21
4	242	22	21	.	.	.	22
14	726	102	170	.	.	.	24
16	480	74	89	.	.	.	27
4	440	35	141	.	.	.	30
3	111	13	37	.	.	.	32
5	103	12	68	.	.	.	33

1) SEE NOTE 1, PAGE 45.

TABELL 6. GODKJENTE STEMME ETTER PARTI/VALGLISTE. KOMMUNE. 1983
 (FORTS.).

NR.	FYLKE KOMMUNE COUNTY MUNICIPALITY	I ALT TOTAL	DET NORSKE ARBEIDER- PARTI LABOUR PARTY	DET LIBE- RALE FOL- KEPARTIET THE LIBE- RAL PEOP- LE'S PAR- TY	FREM- SKRITTS- PARTIET PARTY OF PROGRESS	HØYRE CONSER- VATIVE PARTY	KRISTELIG FOLKE- PARTI CHRISTIAN DEMOCRATIC PARTY	NORGES KOMMU- NISTISKE PARTI COMMU- NIST PARTY
16 SØR TRØNDE- LAG (FORTS.)								
34	OPPDAL	2868	1062	18	57	576	305	3
35	RENNEBU	1510	502	59	9	166	260	2
36	MELDAL	2620	1409	55	47	266	167	4
38	ORKDAL	5042	2219	16	162	682	550	44
40	RØROS	2934	1544	17	71	505	83	22
44	HOLTÅLEN	1560	999	2	24	101	106	6
48	MIDTRE GAULDAL	3246	1354	17	79	406	378	3
53	MELHUS	5788	2376	24	212	1022	591	7
57	SKAUN	2560	1006	65	104	377	168	4
62	KLEBU	1582	630	5	92	346	107	2
63	MALVIK	4376	2131	15	241	954	172	23
64	SELBU	2354	1016	32	63	376	132	35
65	TYDAL	526	265	1	12	63	10	-
17	NORD-TRØNDELAG	63667	26910	701	1752	8338	3641	389
02	STEINKJER	10469	4255	92	290	1509	364	15
03	NAMSDS	5898	2806	37	192	972	397	146
11	MERÅKER	1604	870	14	34	152	22	11
14	STJØRDAL	8080	3194	282	365	1278	530	15
17	FROSTA	1293	442	18	30	198	143	2
18	LEKSVIK	1802	650	1	42	225	213	1
19	LEVANGER	8164	3087	86	228	1169	710	41
21	VERDAL	6277	3194	62	191	710	211	108
23	MOSVIK	506	169	-	10	39	80	-
24	VERRAN	1742	908	6	32	149	70	2
25	NAMDALSEID	1035	356	2	14	115	69	6
29	INDERØY	3020	1292	15	66	223	153	5
36	SNÅSA	1487	475	4	12	110	16	1
38	LIERNE	748	287	29	13	61	62	1
39	RØYRVIK	425	190	2	2	48	49	-
40	NAMSKOGAN	692	390	4	15	65	57	1
42	GRONG	1516	640	4	26	157	14	7
43	HØYLANDET	833	361	7	7	39	31	5
44	OVERHALLA	1902	701	14	42	251	49	6
48	FOSNES	407	139	2	4	54	28	-
49	FLATANGER	694	260	-	19	109	69	2
50	VIKNA	1784	711	3	52	358	90	5
51	NERØY	2833	1279	16	60	313	202	9
55	LEKA	456	254	1	6	34	12	-
18	NORDLAND	114690	50529	261	3157	25173	8287	1405
04	BODØ	15706	5713	56	631	5040	1119	54
05	NARVIK	9511	4268	33	221	2211	442	709
11	BINDAL	1160	591	1	12	118	76	4
12	SØMNA	1064	394	1	9	137	77	2
13	BRØNNØY	3031	1243	4	75	739	206	8
15	VEGA	932	425	2	16	98	69	7
16	VEVELSTAD	409	180	-	8	78	31	-
18	HERØY	956	558	-	16	152	73	6
20	ALSTHAUG	3149	1336	6	124	743	201	12
22	LEIRFJORD	1096	495	5	28	147	77	3
24	VEFSN	6222	3440	9	79	1010	334	28

1) SE NOTE 1, SIDE 44.

VALID VOTES BY PARTY/ELECTORAL LIST. MUNICIPALITY. 1983

RØD VALG- ALLIANSE RED ELEC TORAL ALLIANCE	SENTER- PARTIET CENTRE PARTY	SOSIALIS- TISK VENSTRE- PARTI THE SO- CIALIST LEFT PARTY	VENSTRE LIBERAL PARTY	FRIE FOLKE- VALGTE FREELY ELECTED REPRE- SENTA- TIVES	FOR FOLKE- AVSTEM- NING (TVERR- POLITISK) FOR PLEBISCITE (NON-PARTY)	UPOLITIS- KE OG AND- RE LIS- TER 1) NON-POLI- TICAL AND OTHER LISTS 1)	NO.
							16
8	540	118	181	.	.	.	34
5	394	26	87	.	.	.	35
11	438	98	125	.	.	.	36
39	710	256	364	.	.	.	38
76	252	233	131	.	.	.	40
16	130	127	49	.	.	.	44
9	675	106	219	.	.	.	48
20	1078	227	231	.	.	.	53
14	541	152	129	.	.	.	57
25	136	140	99	.	.	.	62
46	274	341	179	.	.	.	63
13	394	171	122	.	.	.	64
4	62	53	56	.	.	.	65
522	13166	3290	4958	.	.	.	17
123	2449	561	811	.	.	.	02
53	460	394	441	.	.	.	03
7	189	124	181	.	.	.	11
85	1407	417	507	.	.	.	14
2	351	22	85	.	.	.	17
16	499	42	113	.	.	.	18
90	1507	482	764	.	.	.	19
64	1076	259	402	.	.	.	21
2	169	6	31	.	.	.	23
8	338	131	98	.	.	.	24
4	316	42	111	.	.	.	25
17	866	158	225	.	.	.	29
5	616	94	154	.	.	.	36
1	173	15	106	.	.	.	38
1	54	32	47	.	.	.	39
2	99	35	24	.	.	.	40
7	458	82	121	.	.	.	42
-	281	12	90	.	.	.	43
7	603	83	146	.	.	.	44
6	135	17	22	.	.	.	48
-	144	21	70	.	.	.	49
11	264	92	198	.	.	.	50
6	623	136	189	.	.	.	51
5	89	33	22	.	.	.	55
1417	8391	9864	5720	486	.	.	18
230	526	1544	770	23	.	.	04
87	366	706	443	25	.	.	05
7	175	133	40	3	.	.	11
8	297	115	22	2	.	.	12
59	269	326	97	5	.	.	13
12	152	76	72	3	.	.	15
-	63	32	14	3	.	.	16
6	58	35	46	6	.	.	18
87	292	185	153	10	.	.	20
22	190	61	65	3	.	.	22
68	450	485	304	15	.	.	24

1) SEE NOTE 1, PAGE 45.

TABELL 6. GODKJENTE STEMME ETTER PARTI/VALGLISTE. KOMMUNE. 1983
(FORTS.).

NR.	FYLKE KOMMUNE COUNTY MUNICIPALITY	I ALT TOTAL	DET NORSKE ARBEIDER- PARTI LABOUR PARTY	DET LIBE- RALE FOL- KEPARTIET THE LIBE- RAL PEOP- LE'S PAR- TY	FREM- SKRITTS- PARTIET PARTY OF PROGRESS	HØYRE CONSER- VATIVE PARTY	KRISTELIG FOLKE- PARTI CHRISTIAN DEMOCRATIC PARTY	NORGES KOMMU- NISTISKE PARTI COMMU- NIST PARTY
18 NORDLAND (FORTS.)								
25	GRANE	905	499	1	14	129	34	18
26	HATTFJELLDAL ..	945	471	-	7	61	50	9
27	DØNNA	951	342	2	25	186	77	5
28	NESNA	942	397	3	26	180	74	1
32	HEMNES	2444	1159	5	52	449	135	9
33	RANA	11886	6278	16	280	1727	414	148
34	LURØY	1108	457	-	20	196	133	-
35	TRÆNA	266	73	-	-	56	76	-
36	RØDØY	1046	348	3	10	222	201	5
37	MELØY	3360	1428	5	50	958	392	40
38	GILDESKÅL	1371	600	2	25	361	148	3
39	REIARN	850	452	1	10	114	55	6
40	SALTDAL	2398	1102	5	49	426	118	29
41	FAUSKE	5231	3008	8	120	916	100	41
42	SKJERSTAD	759	329	-	6	126	97	1
45	SØRFOLD	1502	807	3	21	194	93	4
48	STEIGEN	1715	665	5	30	299	178	6
49	HAMARØY	1099	412	3	30	265	131	10
50	TYSFJORD	1456	672	3	26	157	195	37
51	LØDINGEN	1528	556	8	33	586	65	4
52	TJELDSUND	999	341	1	52	322	152	4
53	EVENES	925	385	-	27	188	84	22
54	BALLANGEN	1643	738	4	50	240	142	54
56	RØST	411	190	4	4	59	19	1
57	VÆRØY	413	229	4	6	75	58	1
59	FLAKSTAD	858	408	1	45	148	75	-
60	VESTVÅGØY	4849	1845	4	284	982	582	11
65	VÅGAN	3882	1611	7	163	1135	165	17
66	HADSEL	3818	1418	7	102	829	546	30
67	BØ	2202	822	15	49	468	213	18
68	ØKSNES	1927	649	8	58	507	272	3
70	SORTLAND	3615	1374	11	125	992	255	28
71	ANDØY	3459	1422	5	92	1067	198	6
74	MOSKENES	692	399	-	47	80	55	1
19	TROMS	67524	28848	211	2719	17323	5184	269
01	HARSTAD	9686	3455	19	666	3562	627	18
02	TROMSØ	21143	7386	129	1076	6469	1404	117
11	KVÆFJØRD	1724	603	4	48	418	101	2
13	SKÅNLAND	1573	824	1	30	371	126	3
15	BJARKØY	449	183	3	11	109	54	2
17	IBESTAD	1304	516	-	30	279	126	6
19	GRATANGEN	922	428	4	14	173	75	-
20	LAVANGEN	729	428	1	6	175	39	-
22	BARDU	2058	892	-	72	499	83	1
23	SALANGEN	1285	692	-	17	219	93	2
24	MÅLSELV	3560	1382	4	131	1190	142	1
25	SØRREISA	1671	978	8	55	317	123	-
26	DYRØY	861	391	1	16	137	79	1
27	TRANØY	1246	776	2	17	167	88	4
28	TØRSKEN	742	427	5	8	132	68	2
29	BERG	680	407	2	9	104	60	3
31	LENVIK	4993	2466	10	198	1002	497	41

1) SE NOTE 1, SIDE 44.

VALID VOTES BY PARTY/ELECTORAL LIST. MUNICIPALITY. 1983

RØD VALG- ALLIANSE RED ELEC TORAL ALLIANCE	SENTER- PARTIET CENTRE PARTY	SOSIALIS- TISK VENSTRE- PARTI THE SO- CIALIST LEFT PARTY	VENSTRE LIBERAL PARTY	FRIE FOLKE- VALGTE FREELY ELECTED REPRE- SENTA- TIVES	FOR FOLKE- AVSTEM- NING (TVERR- POLITISK) FOR PLERISCITE (NON-PARTY)	UPOLITIS- KE OG AND- RE LIS- TER 1) NON-POLI- TICAL AND OTHER LISTS 1)	NO.
							18
12	128	55	12	3	.	.	25
6	196	85	56	4	.	.	26
23	144	92	42	13	.	.	27
16	102	92	47	4	.	.	28
19	247	277	85	7	.	.	32
249	353	2011	376	34	.	.	33
13	200	48	36	5	.	.	34
1	56	3	1	-	.	.	35
8	146	40	45	18	.	.	36
26	129	200	119	13	.	.	37
11	89	65	57	10	.	.	38
4	147	36	22	3	.	.	39
45	190	269	155	10	.	.	40
95	167	381	373	22	.	.	41
5	135	33	23	4	.	.	42
6	217	110	42	5	.	.	45
10	319	101	100	2	.	.	48
3	85	86	72	2	.	.	49
8	47	126	170	15	.	.	50
4	117	78	74	3	.	.	51
6	57	33	28	2	.	.	52
8	112	41	57	1	.	.	53
5	283	65	55	7	.	.	54
-	11	13	108	2	.	.	56
2	24	9	5	-	.	.	57
3	109	52	13	4	.	.	59
57	620	234	123	107	.	.	60
73	239	303	156	13	.	.	65
33	236	336	238	43	.	.	66
11	116	152	331	7	.	.	67
12	118	152	144	4	.	.	68
40	193	356	232	9	.	.	70
15	189	175	281	9	.	.	71
2	32	57	16	3	.	.	74
2064	4007	4282	2617	.	.	.	19
177	323	479	360	.	.	.	01
1359	592	1765	846	.	.	.	02
49	184	91	224	.	.	.	11
13	73	64	68	.	.	.	13
2	56	13	16	.	.	.	15
8	87	82	170	.	.	.	17
6	34	176	12	.	.	.	19
6	36	18	20	.	.	.	20
18	349	93	51	.	.	.	22
19	123	97	23	.	.	.	23
60	332	162	156	.	.	.	24
18	99	54	19	.	.	.	25
11	180	30	15	.	.	.	26
15	120	40	17	.	.	.	27
8	74	14	4	.	.	.	28
20	27	32	16	.	.	.	29
79	270	226	204	.	.	.	31

1) SEE NOTE 1, PAGE 45.

TABELL 6. GODKJENTE STEMNER ETTER PARTI/VALGLISTE. KOMMUNE. 1983
(FORTS.).

NR.	FYLKE KOMMUNE COUNTY MUNICIPALITY	I ALT TOTAL	DET NORSKE ARBEIDER- PARTI LABOUR PARTY	DET LIBE- RALE FOL- KEPARTIET THE LIBE- RAL PEOP- LE'S PAR- TY	FREM- SKRITTS- PARTIET PARTY OF PROGRESS	HØYRE CONSER- VATIVE PARTY	KRISTELIG FOLKE- PARTI CHRISTIAN DEMOCRATIC PARTY	NORGES KOMMU- NISTISKE PARTI COMMU- NIST PARTY
TROMS (FORTS.)								
33	BALSFJORD	3002	1486	6	67	460	243	32
36	KARLSØY	1432	855	2	46	191	69	5
38	LYNGEN	1675	928	3	40	195	225	6
39	STORFJORD	925	511	3	10	121	60	7
40	KÅFJORD	1407	689	-	32	132	268	7
41	SKJERVØY	1432	565	1	38	355	197	1
42	NORDREISA	2142	1158	2	55	319	218	8
43	KVÆNANGEN	883	422	1	27	227	119	-
20	FINNMARK	35004	19049	.	780	6156	1852	849
01	HAMMERFEST	3277	1940	.	50	631	130	103
02	VARDØ	1651	1005	.	25	210	23	80
03	VADSØ	2876	1550	.	74	586	184	94
11	KAUTOKEINO	1219	394	.	17	263	122	3
12	ALTA	5482	2413	.	166	1015	444	284
14	LOPPA	947	536	.	21	107	78	8
15	HASVIK	824	574	.	31	124	23	4
16	SØRØYSUND	1079	754	.	11	104	59	12
17	KVALSUND	798	483	.	18	69	44	-
18	MÅSØY	933	522	.	12	73	34	10
19	NORDKAPP	2007	1175	.	39	394	99	17
20	PORSANGER	2105	1333	.	98	341	124	8
21	KARASJOK	1412	639	.	15	175	80	6
22	LEBESBY	822	523	.	11	103	57	8
23	GAMVIK	783	528	.	20	96	25	5
24	BERLEVÅG	772	458	.	13	119	22	51
25	TANA	1582	772	.	36	284	91	27
27	NESSEBY	641	327	.	12	83	22	9
28	BÅTSFJORD	1093	710	.	24	208	34	11
30	SØR-VARANGER ..	4701	2413	.	87	1171	157	109

1) SE NOTE 1, SIDE 44.

VALID VOTES BY PARTY/ELECTORAL LIST. MUNICIPALITY. 1983

RØD VALG- ALLIANSE RED ELEC TORAL ALLIANCE	SENTER- PARTIET CENTRE PARTY	SOSIALIS- TISK VENSTRE- PARTI THE SO- CIALIST LEFT PARTY	VENSTRE LIBERAL PARTY	FRIE FOLKE- VALGTE FREELY ELECTED REPRE- SENTA- TIVES	FOR FOLKE- AVSTEM- NING (TVERR- POLITISK) FOR PLEBISCITE (NON-PARTY)	UPOLITIS- KE OG AND- RE LIS- TER 1) NON-PCLI- TICAL AND OTHER LISTS 1)	NO.
44	357	185	122	.	.	.	33
40	145	38	41	.	.	.	36
21	79	130	48	.	.	.	38
15	41	140	17	.	.	.	39
24	138	102	15	.	.	.	40
15	106	76	78	.	.	.	41
18	166	137	61	.	.	.	42
19	16	38	14	.	.	.	43
458	1174	2585	1119	.	.	982	20
87	46	238	45	.	.	7	01
31	3	147	125	.	.	2	02
34	41	212	91	.	.	10	03
6	49	21	59	.	.	285	11
56	164	483	409	.	.	48	12
16	69	104	6	.	.	2	14
5	16	39	5	.	.	3	15
11	54	65	6	.	.	3	16
6	51	29	98	.	.	-	17
7	179	86	8	.	.	2	18
36	26	206	13	.	.	2	19
10	32	95	36	.	.	28	20
6	48	53	17	.	.	373	21
8	30	77	5	.	.	-	22
8	24	70	7	.	.	-	23
6	10	76	11	.	.	6	24
13	120	57	73	.	.	109	25
6	69	29	3	.	.	81	27
10	3	75	15	.	.	3	28
96	140	423	87	.	.	18	30

1) SEE NOTE 1, PAGE 45 .

TABELL 7. GODKJENTE STEMMER ETTER PARTI/VALGLISTE 1). KOMMUNE. PROSENT. 1983
VALID VOTES BY PARTY/ELECTORAL LIST 1). MUNICIPALITY. PER CENT. 1983

FYLKE KOMMUNE NR. COUNTY NO. MUNICI- PALITY	I ALT 2) A TOTAL 2)	DLF	F	H	KRF	K	RV	SP	SV	V	UPOL. OG ANDRE LISTER NON-POL. AND OTHER LISTS	

HELE LANDET THE WHOLE COUNTRY												
MEØREGNET OSLO INCLUDING OSLO	..100,0	38,9	0,7	6,3	26,4	8,8	0,4	1,2	7,2	5,3	4,4	0,3
IKKE MED- REGNET OSLO NOT INCLUDING OSLO100,0	39,6	0,8	5,8	24,8	9,4	0,4	1,0	8,2	5,1	4,6	0,4
FYLKE COUNTY												
01 ØSTFOLD	100,0	47,3	0,3	6,1	23,1	9,2	0,4	0,7	6,4	3,8	2,7	.
02 AKERSHUS	100,0	34,1	1,4	8,6	35,5	4,6	0,3	1,1	4,9	5,3	4,3	.
03 OSLO 3).....	100,0	34,8	0,5	9,5	37,2	4,4	0,4	2,7	0,7	6,7	2,9	0,1
04 HEDMARK	100,0	57,8	0,3	3,4	14,0	3,6	0,6	0,5	10,7	6,7	2,4	.
05 ØPPLAND	100,0	53,7	.	3,9	14,7	5,5	0,3	0,5	13,7	4,1	3,6	.
06 BUSKERUD	100,0	45,1	0,2	6,0	28,6	5,0	0,4	0,6	7,3	3,7	3,0	.
07 VESTFOLD	100,0	34,6	0,6	7,8	35,1	7,4	.	0,9	5,6	3,8	4,2	.
08 TELEMARKE	100,0	48,5	0,6	3,1	20,8	10,2	0,4	0,9	5,4	6,0	4,0	.
09 AJST-AGDER	100,0	35,7	1,4	6,7	24,4	15,6	.	0,4	7,2	3,1	5,4	.
10 VEST-AGDER	100,0	27,7	1,6	5,9	28,5	19,7	.	0,5	7,7	3,1	5,3	.
11 ROGALAND	100,0	29,0	1,3	9,2	27,6	15,6	0,2	0,5	8,0	3,7	4,9	.
12 HORDALAND	100,0	32,0	1,4	8,4	27,1	13,1	0,3	1,2	6,1	5,4	5,1	.
14 SOGN OG FJORDANE	100,0	31,5	0,8	2,3	19,8	13,4	.	1,2	17,9	5,6	7,4	0,1
15 MØRE OG RØMSDAL	100,0	29,6	0,5	5,4	19,2	17,0	.	0,9	10,5	4,5	7,8	4,6
16 SØR- TRØNDELAG	100,0	39,9	0,7	4,6	24,8	7,3	0,5	1,8	9,1	6,7	4,8	.
17 NØRØ- TRØNDELAG	100,0	42,3	1,1	2,8	13,1	5,7	0,6	0,8	20,7	5,2	7,8	.
18 NØRDLAND	100,0	44,1	0,2	2,8	21,9	7,2	1,2	1,2	7,3	8,6	5,0	0,4
19 TROMS	100,0	42,7	0,3	4,0	25,7	7,7	0,4	3,1	5,9	6,3	3,9	.
20 FINNMARK	100,0	54,4	.	2,2	17,6	5,3	2,4	1,3	3,4	7,4	3,2	2,8
KOMMUNE MUNICIPALITY												
01 ØSTFOLD	100,0	47,3	0,3	6,1	23,1	9,2	0,4	0,7	6,4	3,8	2,7	.
01 HALDEN	100,0	53,1	0,2	5,7	17,9	9,7	0,2	0,8	5,1	5,1	2,1	.
02 SARPSBØRG	100,0	56,5	0,3	4,6	23,4	7,2	0,6	0,4	0,3	3,5	3,0	.
03 FREDRIKSTAD	100,0	50,7	0,2	5,4	26,7	7,2	0,6	0,8	1,2	4,2	3,1	.
04 MOSS	100,0	44,2	0,6	8,2	31,9	4,1	0,6	2,0	0,7	4,6	3,0	.
11 HVALER	100,0	36,7	0,3	5,1	35,9	10,0	0,1	0,7	4,0	5,2	1,9	.
13 BØRGE	100,0	60,8	0,1	4,7	15,9	6,1	0,9	0,4	5,0	4,0	2,1	.
14 VARTEIG	100,0	42,3	0,1	3,5	15,0	18,8	.	0,1	14,2	4,1	1,9	.
15 SKJEBERG	100,0	59,7	0,2	4,3	14,1	9,1	0,3	0,2	6,5	3,9	1,4	.
18 AREMARK	100,0	44,7	0,1	3,7	13,4	18,1	0,2	0,2	17,8	1,3	0,5	.
19 MARKER	100,0	43,7	0,1	2,4	12,7	19,8	0,1	0,2	19,6	0,7	0,8	.
21 RØMSKØG	100,0	42,5	.	2,0	8,5	28,1	0,3	0,8	15,6	1,3	1,0	.
22 TRØGSTAD	100,0	30,4	0,3	7,6	18,6	12,2	0,1	0,3	27,1	1,7	1,8	.
23 SPYJBERG	100,0	31,6	0,3	6,2	28,0	10,7	0,2	0,3	18,1	2,7	1,9	.
24 ASKIM	100,0	43,0	0,4	7,7	26,2	7,6	0,3	0,5	6,4	3,8	3,9	.
25 EIDSBERG	100,0	35,8	0,1	5,5	21,2	14,1	0,0	0,2	16,8	2,5	3,8	.
27 SKIPTVET	100,0	36,0	0,3	8,6	13,9	14,3	.	0,5	19,6	2,1	4,9	.
28 RAKKESTAD	100,0	37,6	0,1	4,8	14,9	17,6	0,0	0,1	22,1	0,9	2,0	.
30 TUNE	100,0	54,8	0,5	5,8	19,0	9,1	0,4	0,7	2,9	4,0	2,9	.
31 RØLVSEY	100,0	60,1	.	4,9	14,7	8,8	0,3	0,4	5,6	3,9	1,4	.
33 KRÅKERØY	100,0	49,3	0,1	5,2	27,4	7,9	0,7	0,5	0,6	4,0	4,4	.
34 ØNSØY	100,0	42,8	0,1	6,6	27,4	11,5	0,3	0,4	4,6	2,8	3,4	.
35 RÅDE	100,0	37,1	0,4	7,4	23,3	15,5	0,2	0,3	12,1	2,3	1,5	.

1) SE LISTE OVER PARTIFØRKØRTINGER, SIDE 9, PKT. 3,2. 2) SUMMEN AV PROSENTTALL PÅ EN LINJE ER IKKE ALLTID LIK 100,0. 3) OPPGAVEN FRA KOMMUNESTYREVALGET.

1) SEE LIST OF ABBREVIATIONS FOR PARTIES/ELECTORAL LISTS, PAGE 13, P. 3,2. 2) TOTAL OF PERCENTAGES DOES NOT ALWAYS EQUAL 100,0. 3) DATA FROM THE MUNICIPAL COUNCIL ELECTION.

TABELL 7. GODKJENTE STEMME ETTER PARTI/VALGLISTE 1). KOMMUNE. PROSENT. 1983
 (FORTS.). VALID VOTES BY PARTY/ELECTORAL LIST 1). MUNICIPALITY. PER CENT. 1983

FYLKE KOMMUNE NR. COUNTY NO. MUNICIPALITY	I ALT 2) TOTAL 2)	A	DLF	F	H	KRF	K	RV	SP	SV	V	UPOL. OG ANDRE LISTER NON-POL. AND OTHER LISTS
ØSTFOLD (FORTS.)												
36 RYSGE	100,0	31,1	1,7	10,1	34,8	5,4	0,3	1,3	6,7	5,0	3,6	.
37 VÅLER	100,0	24,7	0,4	11,1	31,1	9,2	0,2	0,6	15,0	5,1	2,6	.
38 HUBØL	100,0	34,5	0,4	5,8	23,7	11,2	0,1	0,2	18,6	3,0	2,4	.
02 AKERSHUS	100,0	34,1	1,4	8,6	35,5	4,6	0,3	1,1	4,9	5,3	4,3	.
11 VESTBY	100,0	35,4	0,4	8,2	34,5	4,3	0,2	0,7	8,1	4,4	3,7	.
13 SKI	100,0	30,3	0,8	10,7	37,3	4,8	0,2	1,2	4,3	6,8	3,6	.
14 AS	100,0	26,8	1,2	7,2	29,0	5,6	0,2	1,7	14,3	6,8	7,2	.
15 FRØGN	100,0	28,0	0,9	11,4	39,6	2,7	0,2	0,9	6,1	4,2	5,8	.
16 NESODDEN	100,0	28,0	0,4	9,8	34,8	6,0	0,3	2,2	2,2	9,6	6,7	.
17 ØPPEGÅRD	100,0	24,1	1,4	10,0	47,4	4,6	0,2	1,0	1,0	5,9	4,4	.
19 BÅRUM	100,0	18,2	2,7	10,0	52,2	3,7	0,2	1,5	1,5	5,5	4,5	.
20 ASKER	100,0	20,2	1,4	10,5	46,1	4,4	0,2	1,8	3,1	6,1	6,4	.
21 ÅURSKOG-HØLAND	100,0	51,7	0,4	4,8	14,0	8,5	0,1	0,3	15,1	2,9	2,1	.
26 SØRUM	100,0	44,7	0,8	5,7	22,9	5,9	0,1	0,6	12,2	4,5	2,6	.
27 FET	100,0	50,3	1,1	5,6	22,7	4,8	0,3	0,6	6,9	4,0	3,7	.
28 RELINGEN	100,0	50,2	0,5	6,7	26,4	4,3	0,2	1,2	2,3	5,8	2,4	.
29 ENEBAKK	100,0	40,2	0,4	10,1	26,6	6,5	0,1	0,8	6,7	4,2	4,5	.
30 LØRENSKOG	100,0	45,9	1,0	8,3	27,3	4,3	0,4	1,0	1,7	6,6	3,5	.
31 SKEDSMO	100,0	47,0	1,1	6,5	28,6	4,0	0,9	1,1	2,1	5,4	3,4	.
33 NITTEDAL	100,0	38,7	1,4	9,4	30,5	3,4	0,2	0,8	3,6	5,9	6,2	.
34 GJERDRUM	100,0	37,2	0,3	5,3	27,0	8,6	0,1	0,7	15,6	2,7	2,4	.
35 ULLENSAKER	100,0	40,8	0,6	9,4	29,1	4,1	0,1	0,9	8,6	2,9	3,4	.
36 NES	100,0	56,5	1,5	5,2	13,9	4,5	0,2	0,4	12,4	3,3	2,2	.
37 EIDSVOLL	100,0	52,7	0,6	6,6	18,9	4,7	0,2	0,5	8,4	3,9	3,6	.
38 NANNESTAD	100,0	47,9	0,9	6,1	20,3	7,1	0,2	0,3	11,2	3,4	2,5	.
39 HURDAL	100,0	49,8	0,9	3,0	10,7	13,3	0,1	0,4	10,9	2,3	8,5	.
03 ØSLO 3).....	100,0	34,8	0,5	9,5	37,2	4,4	0,4	2,7	0,7	6,7	2,9	0,1
04 HEDMARK	100,0	57,8	0,3	3,4	14,0	3,6	0,6	0,5	10,7	6,7	2,4	.
01 HAMAR	100,0	51,5	0,4	3,7	23,5	5,2	0,3	0,8	2,4	6,9	5,2	.
02 KONGSVINGER	100,0	59,5	0,3	6,2	15,1	3,1	0,3	0,6	5,7	6,4	2,7	.
12 RINGSAKER	100,0	59,4	0,2	3,7	14,7	3,8	0,2	0,4	11,2	4,5	1,8	.
14 VANG	100,0	63,1	0,2	3,3	14,3	2,3	0,3	0,6	7,7	6,0	2,3	.
15 LØTEN	100,0	65,8	0,1	2,3	11,6	1,4	0,9	0,7	9,7	5,9	1,5	.
17 STANGE	100,0	64,8	0,3	3,1	11,1	4,2	0,7	0,2	7,5	6,1	1,9	.
18 NORD-ØDAL	100,0	71,5	0,1	1,5	8,0	3,5	0,2	0,1	5,9	8,3	0,8	.
19 SØR-ØDAL	100,0	66,6	0,4	2,3	10,6	2,2	0,3	0,9	9,2	6,3	1,2	.
20 EIDSKOG	100,0	65,3	0,2	2,2	10,7	5,1	0,4	0,1	8,7	4,5	2,9	.
23 GRUE	100,0	64,4	0,1	1,7	12,0	3,5	0,2	0,3	10,5	5,6	1,8	.
25 ÅSNES	100,0	52,3	0,2	3,1	10,4	5,1	2,3	0,5	9,9	14,9	1,3	.
26 VÅLER	100,0	59,4	0,0	2,9	13,1	3,4	0,7	0,1	10,2	9,4	0,7	.
27 ELVERUM	100,0	51,1	0,2	6,1	19,1	2,8	0,3	1,3	8,8	7,2	2,9	.
28 TRYSIL	100,0	56,6	0,5	2,1	12,2	5,5	0,6	0,3	14,2	5,7	2,3	.
29 ÅMOT	100,0	49,4	0,3	3,5	10,8	1,3	3,5	0,4	12,0	17,6	1,2	.
30 STOR-ELVDAL	100,0	60,8	0,1	2,5	13,3	1,4	0,7	0,6	10,4	7,9	2,3	.
32 RENDALEN	100,0	58,7	0,3	1,9	8,5	1,4	1,0	0,5	19,9	5,8	2,0	.
34 ENGERDAL	100,0	51,1	1,3	1,1	14,1	1,0	0,2	0,5	24,3	2,3	4,1	.
36 TOLGA	100,0	28,6	0,4	1,6	11,2	1,2	0,3	1,4	42,1	9,5	3,8	.
37 TYNSET	100,0	36,1	0,2	2,5	14,4	5,0	0,1	0,6	29,0	6,4	5,7	.
38 ALVDAL	100,0	40,2	1,1	1,7	10,7	5,1	0,1	0,4	33,5	2,8	4,5	.
39 FOLLDAL	100,0	53,1	0,1	0,6	6,8	2,0	0,2	0,6	32,5	2,4	1,8	.
41 ØS	100,0	49,4	-	0,8	6,0	5,4	0,1	0,3	32,1	4,1	1,8	.

1) SE NOTE 1, SIDE 64. 2) SE NOTE 2, SIDE 64.

1) SEE NOTE 1, PAGE 64. 2) SEE NOTE 2, PAGE 64.

TABELL 7. GODKJENTE STEMME ETTER PARTI/VALGLISTE 1). KOMMUNE. PROSENT. 1983
(FORTS.). VALID VOTES BY PARTY/ELECTORAL LIST 1). MUNICIPALITY. PER CENT. 1983

FYLKE KOMMUNE NR. COUNTY NO. MUNICI- PALITY	I ALT 2) A TOTAL 2)	OLF	F	H	KRF	K	RV	SP	SV	V	UPOL. OG ANDRE LISTER NON-POL. AND OTHER LISTS	
05 OPPLAND	100,0	53,7	.	3,9	14,7	5,5	0,3	0,5	13,7	4,1	3,6	.
01 LILLEHAMMER	100,0	45,8	.	3,7	24,1	5,5	0,3	1,0	7,7	7,3	4,8	.
02 GJØVIK	100,0	56,3	.	4,5	16,4	6,9	0,2	0,5	7,2	4,2	3,7	.
11 ØVRE	100,0	53,6	.	3,2	13,2	2,3	0,1	0,1	22,1	3,2	2,3	.
12 LESJA	100,0	38,9	.	1,9	12,4	8,0	0,1	0,2	32,1	2,2	4,2	.
13 SKJÅK	100,0	50,6	.	2,9	8,3	1,8	0,1	1,0	29,3	2,0	3,8	.
14 LOM	100,0	51,4	.	1,8	8,2	3,6	0,1	-	28,6	1,9	4,4	.
15 VÅGA	100,0	59,9	.	1,1	9,8	1,2	0,1	0,3	20,8	5,1	1,6	.
16 NORD-FRON	100,0	61,2	.	1,5	10,3	4,2	0,3	0,2	15,2	4,6	2,5	.
17 SEL	100,0	63,1	.	2,4	11,0	2,8	0,2	0,5	13,6	4,7	1,7	.
19 SØR-FRON	100,0	61,4	.	2,6	10,5	3,0	0,3	0,4	17,8	1,7	2,2	.
20 RINGEBU	100,0	56,7	.	2,3	12,5	4,3	-	0,5	18,6	2,3	2,8	.
21 ØYER	100,0	46,0	.	2,4	12,9	6,4	0,2	0,2	25,4	1,7	4,8	.
22 GAUSDAL	100,0	54,7	.	4,6	7,6	4,3	0,2	0,4	18,6	5,0	4,6	.
28 ØSTRE TOTEN	100,0	52,4	.	5,2	13,2	7,0	0,2	0,3	14,4	3,5	3,9	.
29 VESTRE TOTEN	100,0	60,9	.	5,0	12,3	6,1	0,6	0,6	8,1	3,4	2,9	.
32 JEYNAKER	100,0	59,9	.	3,0	18,4	3,4	1,4	0,4	5,8	6,5	1,2	.
33 LUNNER	100,0	54,7	.	4,8	16,0	4,9	0,4	0,6	13,1	4,1	1,5	.
34 GRAN	100,0	49,8	.	6,7	14,9	6,2	0,5	0,5	15,5	3,3	2,6	.
36 SØNDRÉ LAND	100,0	67,0	.	3,2	9,8	2,8	0,4	0,3	6,8	5,8	3,9	.
38 NORDRE LAND	100,0	65,1	.	2,8	10,6	4,3	0,1	0,3	9,4	3,1	4,2	.
40 SØR-AURDAL	100,0	52,4	.	3,6	12,5	7,9	-	0,1	18,4	1,1	4,0	.
41 ETNEDAL	100,0	41,8	.	2,7	12,9	14,5	0,1	0,2	20,5	2,8	4,5	.
42 NORD-AURDAL	100,0	41,9	.	4,1	18,7	8,8	0,1	0,5	19,5	1,8	4,5	.
43 VESTRE SLIDRE	100,0	35,8	.	3,7	14,6	6,8	0,2	0,4	28,5	2,2	7,9	.
44 ØYSTRE SLIDRE	100,0	36,4	.	3,7	16,9	4,9	0,1	0,3	23,9	2,9	11,1	.
45 VANG	100,0	32,0	.	3,0	16,3	8,7	-	0,6	36,7	1,0	1,6	.
06 BUSKERUD	100,0	45,1	0,2	6,0	28,6	5,0	0,4	0,6	7,3	3,7	3,0	.
02 DRAMMEN	100,0	43,5	0,2	8,2	35,7	5,3	0,5	0,6	1,4	3,0	1,6	.
04 KONGSBERG	100,0	42,6	0,1	6,3	27,5	3,3	0,2	0,8	5,9	4,7	8,5	.
05 RINGERIKE	100,0	53,6	0,3	4,8	25,0	3,5	0,4	0,9	4,4	4,8	2,3	.
12 HOLE	100,0	33,8	0,2	4,7	38,7	4,4	0,0	0,8	10,9	3,3	3,2	.
15 FLÅ	100,0	52,6	-	4,0	23,4	7,6	-	0,2	11,3	0,4	0,5	.
16 NES	100,0	41,0	0,1	3,0	22,1	11,5	0,1	0,2	16,4	1,7	3,9	.
17 GOL	100,0	30,8	0,3	3,8	26,7	9,2	0,1	0,0	19,0	2,6	7,4	.
18 HEMSEDAL	100,0	20,0	0,2	1,6	26,6	15,0	0,1	0,2	27,1	2,4	6,7	.
19 ÅL	100,0	30,7	0,2	3,1	21,8	12,7	0,1	0,5	19,4	3,5	8,0	.
20 HØL	100,0	37,5	0,4	5,4	31,7	6,6	0,1	0,1	10,1	2,0	6,2	.
21 SIGDAL	100,0	36,5	0,1	3,8	24,9	2,2	0,1	0,1	29,0	0,9	2,4	.
22 KRØDSHERAD	100,0	48,6	0,1	5,8	21,4	2,8	0,2	0,1	13,3	6,5	1,2	.
23 MODUM	100,0	55,8	0,1	3,5	18,9	4,3	0,7	0,3	12,3	3,0	1,3	.
24 ØVRE EIKER	100,0	46,0	0,2	5,1	25,8	4,9	0,7	0,3	11,1	3,8	2,0	.
25 NEDRE EIKER	100,0	52,3	0,3	6,8	24,1	5,7	0,9	0,8	2,4	5,2	1,5	.
26 LIER	100,0	40,6	0,2	6,9	33,7	3,7	0,2	0,5	8,5	3,6	2,3	.
27 RØYKEN	100,0	43,1	0,3	8,0	31,7	4,0	0,6	1,0	4,9	3,8	2,6	.
28 HURUM	100,0	50,8	0,3	4,4	25,2	5,7	1,0	0,3	3,6	5,7	2,9	.
31 FLESBERG	100,0	34,4	0,1	4,6	26,9	4,6	0,4	0,2	23,4	1,5	3,9	.
32 ROLLAG	100,0	40,5	-	3,2	18,3	8,7	1,0	0,3	23,0	1,9	3,1	.
33 NORE OG UVDAL	100,0	47,5	0,2	2,6	13,4	6,5	0,1	0,2	27,8	0,8	1,0	.
07 VESTFOLD	100,0	34,6	0,6	7,8	35,1	7,4	.	0,9	5,6	3,8	4,2	.
02 HOLMESTRAND	100,0	47,5	0,8	4,9	27,0	6,4	.	1,1	5,5	4,6	2,2	.
03 HORTEN	100,0	43,2	0,2	4,6	36,8	4,6	.	2,7	0,7	4,2	3,1	.
05 TØNSBERG	100,0	35,3	0,3	7,8	38,9	7,4	.	1,1	0,9	5,0	3,3	.
06 SANDEFJORD	100,0	29,3	1,0	10,6	38,4	7,8	.	0,9	3,3	3,5	5,3	.
07 LARVIK	100,0	46,1	0,6	4,5	26,2	7,2	.	1,1	0,8	7,9	5,6	.
08 STAVERN	100,0	34,0	2,7	5,6	41,0	6,0	.	0,8	0,7	3,1	6,3	.

1) SE NOTE 1, SIDE 64. 2) SE NOTE 2, SIDE 64.

1) SEE NOTE 1, PAGE 64. 2) SEE NOTE 2, PAGE 64.

TABELL 7. GODKJENTE STEMME ETTER PARTI/VALGLISTE 1). KOMMUNE. PROSENT. 1983
(FORTS.). VALID VOTES BY PARTY/ELECTORAL LIST 1). MUNICIPALITY. PER CENT. 1983

FYLKE KOMMUNE NR. COUNTY NO. MUNICI- PALITY	I ALT 2) TOTAL 2)	A	DLF	F	H	KRF	K	RV	SP	SV	V	UPOL. OG ANDRE LISTER NØN-POL. AND OTHER LISTS
07 VESTFOLD (FORTS.)												
11 SVELVIK	100,0	45,6	0,7	6,4	30,8	5,7	.	0,5	5,3	3,5	1,5	.
13 SANDE	100,0	46,8	0,7	9,1	23,0	3,8	.	0,2	11,4	3,1	1,9	.
14 HOF	100,0	45,7	0,1	4,1	22,2	6,8	.	0,3	15,9	1,7	3,2	.
16 VÅLE	100,0	27,0	-	4,6	34,3	11,1	.	0,3	19,4	1,1	2,3	.
17 BORRE	100,0	38,5	0,4	4,6	38,4	5,8	.	0,7	5,6	4,0	2,1	.
18 RAMNES	100,0	24,6	0,1	6,5	26,2	8,8	.	0,6	27,9	2,3	3,0	.
19 ANDEBU	100,0	27,4	0,4	10,3	30,9	9,4	.	0,2	11,1	2,0	8,3	.
20 STOKKE	100,0	27,1	0,2	7,7	34,7	10,9	.	0,4	10,1	4,3	4,5	.
21 SEM	100,0	30,7	0,6	9,4	40,3	7,4	.	0,7	4,2	3,4	3,4	.
22 NØTTERØY	100,0	25,8	1,2	11,0	44,8	5,7	.	1,3	2,5	3,9	3,7	.
23 TJØME	100,0	27,3	0,5	16,1	41,5	5,5	.	0,7	1,5	2,4	4,6	.
25 TJØLLING	100,0	38,1	0,1	5,9	28,6	7,7	.	0,3	7,4	4,2	7,7	.
26 BRUNLANES	100,0	32,8	0,5	4,3	31,7	12,4	.	0,3	5,8	3,6	8,5	.
27 HEDRUM	100,0	34,6	0,3	6,7	29,2	11,7	.	0,4	8,8	3,2	5,0	.
28 LARDAL	100,0	46,8	0,9	2,7	16,9	5,0	.	0,3	23,5	1,7	2,2	.
08 TELEMARK	100,0	48,5	0,6	3,1	20,8	10,2	0,4	0,9	5,4	6,0	4,0	.
05 PORSGRUNN	100,0	52,1	1,6	3,3	21,6	8,6	0,8	0,6	1,6	6,6	3,3	.
06 SKIEN	100,0	46,0	0,5	4,2	24,9	10,7	0,5	0,9	2,7	6,2	3,5	.
07 NOTODDEN	100,0	54,1	0,3	2,2	16,8	9,6	0,2	3,8	5,4	4,6	2,9	.
11 SILJAN	100,0	53,8	-	2,2	15,4	12,0	0,1	0,2	9,6	3,1	3,5	.
14 BAMBLE	100,0	48,9	0,6	3,8	24,6	8,9	0,1	1,1	3,1	5,0	4,0	.
15 KRAGERØ	100,0	44,6	0,7	2,7	23,5	11,2	0,4	0,5	4,5	6,8	5,1	.
17 DRANGEDAL	100,0	50,6	0,6	1,8	14,0	14,5	0,2	0,4	7,4	3,9	6,5	.
19 NOME	100,0	47,9	0,4	1,7	15,8	11,0	0,3	0,3	10,6	7,6	4,4	.
21 BØ	100,0	41,4	0,3	3,8	16,3	10,6	0,2	0,8	11,9	5,6	9,0	.
22 SAUHERAD	100,0	46,9	0,1	3,0	15,0	10,3	0,0	0,4	13,8	4,5	5,7	.
26 TINN	100,0	54,9	0,3	2,1	18,4	4,9	0,1	0,6	7,5	7,3	3,8	.
27 HJARTDAL	100,0	41,8	0,2	1,2	14,5	17,0	0,2	0,4	19,8	1,6	3,1	.
28 SELJORD	100,0	38,7	0,3	1,7	19,2	14,8	0,2	0,7	10,4	7,3	6,7	.
29 KVITSEID	100,0	44,4	0,2	2,2	16,0	14,2	0,3	0,1	13,6	4,1	5,0	.
30 NISSEDAL	100,0	39,3	0,2	3,1	12,2	24,4	-	0,2	11,2	5,0	4,3	.
31 FYRESDAL	100,0	57,9	0,1	1,8	11,1	7,6	0,4	0,7	12,8	2,0	5,6	.
33 TOKKE	100,0	48,4	0,3	2,0	17,5	10,7	0,4	1,2	11,6	6,0	2,0	.
34 VINJE	100,0	43,0	0,2	1,5	17,2	9,8	0,2	0,3	14,5	9,8	3,4	.
09 AUST-AGDER	100,0	35,7	1,4	6,7	24,4	15,6	.	0,4	7,2	3,1	5,4	.
01 RISØR	100,0	33,9	3,7	5,5	21,9	15,3	.	1,1	4,1	3,7	10,9	.
03 ARENDAL	100,0	35,1	1,4	5,6	31,1	13,3	.	0,8	1,9	3,9	6,9	.
04 GRIMSTAD	100,0	26,3	1,8	9,0	28,7	20,7	.	0,3	6,3	3,2	3,7	.
11 GJERSTAD	100,0	50,4	0,9	2,8	12,0	15,0	.	0,2	8,7	3,8	6,3	.
12 VEGÅRSHEI	100,0	39,9	1,8	5,2	16,0	22,3	.	0,1	10,6	1,4	2,7	.
14 TVEDESTRAND	100,0	30,4	3,0	8,7	27,9	14,5	.	0,5	7,7	1,6	5,8	.
18 MOLAND	100,0	47,2	0,5	6,9	22,5	13,5	.	0,3	3,3	1,6	4,3	.
19 FROLAND	100,0	45,5	0,4	4,3	13,0	17,8	.	0,3	12,6	1,6	4,5	.
20 ØYESTAD	100,0	44,5	0,5	7,4	19,7	12,6	.	0,1	9,4	2,3	3,5	.
21 TROMØY	100,0	35,9	0,4	6,6	31,3	13,6	.	0,3	1,5	3,8	6,6	.
22 HISØY	100,0	30,9	1,1	6,0	37,5	9,9	.	0,5	1,1	4,3	8,7	.
26 LILLESAND	100,0	23,0	1,2	9,8	33,2	15,4	.	0,3	5,6	4,8	6,7	.
28 BIRKENES	100,0	28,0	3,1	9,3	15,8	22,8	.	0,0	17,4	1,8	1,8	.
29 ÅMLI	100,0	54,2	0,3	6,1	8,1	9,7	.	0,6	14,2	4,0	2,8	.
35 IVELAND	100,0	29,5	1,0	6,1	16,2	25,6	.	0,2	18,7	1,9	1,0	.
37 EVJE OG HORNNES	100,0	45,9	0,5	3,9	15,5	15,7	.	0,1	9,4	3,8	5,1	.
38 BYGLAND	100,0	36,1	0,4	1,1	16,3	15,0	.	0,6	23,1	1,6	5,7	.
40 VALLE	100,0	35,2	0,5	2,2	16,9	13,9	.	0,5	25,3	4,1	1,3	.
41 BYKLE	100,0	35,4	-	3,5	22,9	12,2	.	0,3	16,7	7,3	1,7	.

1) SE NOTE 1, SIDE 64. 2) SE NOTE 2, SIDE 64.

1) SEE NOTE 1, PAGE 64. 2) SEE NOTE 2, PAGE 64.

TABELL 7. GODKJENTE STEMME ETTER PARTI/VALGLISTE 1). KOMMUNE. PROSENT. 1983
 (FORTS.). VALID VOTES BY PARTY/ELECTORAL LIST 1). MUNICIPALITY. PER CENT. 1983

FYLKE KOMMUNE NR. COUNTY NO. MUNICI- PALITY	I ALT 2) TOTAL 2)	A	DLF	F	H	KRF	K	RV	SP	SV	V	UPOL. OG ANDRE LISTER NON-POL. AND OTHER LISTS
10 VEST-AGDER	100,0	27,7	1,6	5,9	28,5	19,7	.	0,5	7,7	3,1	5,3	.
01 KRISTIANSAND	100,0	27,9	1,1	6,3	32,2	18,9	.	0,7	3,4	4,0	5,5	.
02 MANDAL	100,0	27,7	1,3	4,0	29,2	15,7	.	0,6	9,1	4,4	7,9	.
03 FARSUND	100,0	21,1	4,7	8,2	33,6	17,0	.	0,3	5,7	1,9	7,4	.
04 FLEKKEFJORD	100,0	25,3	2,5	7,6	28,4	21,3	.	0,3	7,8	2,1	4,6	.
14 VENNESLA	100,0	44,7	1,0	3,9	13,1	25,0	.	0,2	6,7	2,8	2,5	.
17 SONGDALEN	100,0	29,5	2,7	3,6	22,5	17,5	.	0,3	18,2	2,2	3,4	.
18 SØGNE	100,0	23,1	1,1	6,2	35,4	16,8	.	0,3	8,3	2,3	6,4	.
21 MARNARDAL	100,0	26,5	3,3	4,0	18,9	13,5	.	0,4	28,4	1,0	4,0	.
26 ÅSERAL	100,0	16,6	0,6	1,7	22,7	19,3	.	-	35,6	1,0	2,5	.
27 AUNEDAL	100,0	26,9	0,4	3,6	10,8	23,4	.	-	32,6	1,0	1,2	.
29 LINDESNES	100,0	24,5	0,8	4,5	31,1	21,5	.	0,3	9,2	1,6	6,4	.
32 LYNGDAL	100,0	18,7	2,7	7,3	28,3	24,9	.	0,4	11,8	0,7	5,1	.
34 HEGEBOSTAD	100,0	23,2	0,7	3,7	21,6	31,2	.	0,1	17,0	1,1	1,5	.
37 KVINESDAL	100,0	28,3	1,1	7,1	19,8	25,7	.	0,1	10,7	2,6	4,6	.
46 SIRDAL	100,0	19,8	0,3	3,3	18,6	18,5	.	0,2	31,6	1,6	6,0	.
11 ROGALAND	100,0	29,0	1,3	9,2	27,6	15,6	0,2	0,5	8,0	3,7	4,9	.
01 EIGERSUND	100,0	28,8	0,8	6,1	27,4	18,6	0,2	0,3	6,6	2,4	8,8	.
02 SANDNES	100,0	30,0	0,8	9,6	27,7	14,5	0,2	0,5	6,1	4,5	6,1	.
03 STAVANGER	100,0	34,5	2,0	9,5	32,0	9,1	0,2	0,8	2,3	5,1	4,4	.
06 HAUGESUND	100,0	35,5	0,8	9,8	30,0	13,3	0,1	0,4	1,7	3,5	4,9	.
11 SØKNDAL	100,0	30,0	1,5	8,2	23,3	21,0	0,1	0,3	9,0	1,4	5,3	.
12 LUND	100,0	26,6	0,1	7,7	20,5	27,0	0,2	0,3	14,5	1,8	1,4	.
14 BJERKREIM	100,0	11,0	1,0	4,2	19,1	28,3	0,1	0,2	32,1	1,4	2,8	.
19 HÅ	100,0	16,9	1,6	11,1	19,9	25,6	0,0	0,4	19,7	2,3	2,5	.
20 KLEPP	100,0	18,2	1,9	10,9	27,8	16,9	0,1	0,5	17,6	2,0	4,0	.
21 TIME	100,0	22,6	1,9	8,7	25,6	16,5	0,1	0,6	16,4	3,3	4,3	.
22 GJESDAL	100,0	28,3	0,8	6,6	22,7	20,3	0,1	0,1	14,5	2,5	4,2	.
24 SØLA	100,0	21,1	1,5	13,6	35,0	13,2	0,1	0,3	10,1	2,0	3,2	.
27 RANDABERG	100,0	22,3	0,3	7,2	28,5	18,1	0,2	0,2	16,7	2,3	4,3	.
29 FØRSAND	100,0	13,0	0,9	3,0	24,8	33,8	-	0,2	17,1	2,1	5,1	.
30 STRAND	100,0	28,8	2,0	6,6	21,3	22,9	0,1	0,3	7,0	4,4	6,6	.
33 HJELMELAND	100,0	10,5	1,4	5,8	18,8	26,2	-	0,1	33,0	2,2	2,0	.
34 SULDAL	100,0	24,9	0,5	2,5	15,6	18,8	0,0	0,2	26,7	3,7	6,9	.
35 SAUDA	100,0	48,9	0,9	3,3	13,6	11,6	0,3	1,0	5,4	5,4	4,7	.
41 FINNØY	100,0	7,3	0,3	5,8	16,3	31,1	-	0,2	31,0	2,1	5,8	.
42 RENNESØY	100,0	14,8	1,6	6,3	28,6	23,4	0,2	-	20,9	1,6	2,6	.
44 KVITSØY	100,0	26,6	0,6	3,6	22,4	34,4	0,3	0,3	6,5	1,9	3,2	.
45 BOKN	100,0	19,1	0,3	4,6	18,6	18,6	-	-	33,4	2,7	2,7	.
46 TYSVÆR	100,0	21,7	0,3	8,3	21,6	21,5	0,1	0,4	14,5	2,1	9,4	.
49 KARMØY	100,0	27,1	0,5	11,9	23,9	23,4	0,1	0,2	4,0	2,8	6,0	.
51 UTSIRA	100,0	19,1	-	4,9	33,3	3,7	-	1,2	34,0	2,5	1,2	.
54 VINDAFJORD	100,0	18,9	0,2	5,8	20,5	21,7	0,1	0,4	28,7	1,5	2,1	.
12 HORDALAND	100,0	32,0	1,4	8,4	27,1	13,1	0,3	1,2	6,1	5,4	5,1	.
01 BERGEN	100,0	33,9	1,3	10,0	31,2	9,6	0,4	1,5	1,5	6,4	4,3	.
11 ETNE	100,0	29,4	0,5	5,9	20,2	19,7	0,2	0,2	16,1	2,2	5,7	.
14 ØLEN	100,0	16,6	0,2	8,7	20,7	19,2	0,1	0,4	14,4	3,7	15,9	.
16 SVEIO	100,0	23,4	0,3	8,6	22,6	22,2	0,4	0,2	15,3	2,3	4,6	.
19 BÆMLØ	100,0	20,7	0,4	6,5	24,7	33,3	0,2	0,1	4,8	2,1	7,2	.
21 STORD	100,0	31,0	1,5	6,9	26,2	15,8	0,2	0,8	3,9	8,0	5,7	.
22 FITJAR	100,0	21,0	0,8	5,9	26,6	26,9	-	0,2	10,1	2,4	6,0	.
23 TYSNES	100,0	18,4	0,3	4,6	24,5	22,3	0,1	0,2	23,5	1,7	4,3	.
24 KVINNHERAD	100,0	25,2	1,1	6,0	22,6	13,9	0,2	1,1	21,0	4,7	4,1	.
27 JONDAL	100,0	19,0	0,8	3,3	19,3	28,3	-	0,6	20,1	1,1	7,5	.
28 ODDA	100,0	54,0	1,0	3,2	14,7	4,5	1,4	3,8	3,3	9,6	4,3	.

1) SE NOTE 1, SIDE 64. 2) SE NOTE 2, SIDE 64.

1) SEE NOTE 1, PAGE 64. 2) SEE NOTE 2, PAGE 64.

TABELL 7. GODKJENTE STEMME ETTER PARTI/VALGLISTE 1). KOMMUNE. PROSENT. 1983
 (FORTS.). VALID VOTES BY PARTY/ELECTORAL LIST 1). MUNICIPALITY. PER CENT. 1983

FYLKE KOMMUNE NR. COUNTY NO. MUNICI- PALITY	I ALT 2) A TOTAL 2)	DLF	F	H	KRF	K	RV	SP	SV	V	UPOL. OG ANDRE LISTER NON-POL. AND OTHER LISTS	
12 HORDALAND (FORTS.)												
31 ULLENSVANG	100,0	20,2	0,4	3,9	21,5	8,9	0,1	0,7	30,2	5,6	8,7	.
32 EIDFJORD	100,0	42,8	0,2	6,9	23,5	7,1	-	0,4	13,3	2,1	3,8	.
33 ULVIK	100,0	28,2	2,6	3,8	18,1	4,4	0,5	1,1	23,6	5,4	12,4	.
34 GRANVIN	100,0	23,5	0,4	2,3	19,0	6,0	-	-	39,6	2,9	6,2	.
35 VOSS	100,0	39,6	1,8	3,7	16,0	10,7	0,1	0,8	16,4	4,1	6,7	.
38 KVAM	100,0	25,9	0,5	4,6	22,4	20,7	0,1	0,3	14,7	5,3	5,6	.
41 FUSA	100,0	19,8	1,9	5,6	18,9	23,4	0,1	0,4	19,5	1,9	8,3	.
42 SAMNANGER	100,0	39,9	0,4	4,5	21,0	19,7	0,1	0,4	7,9	2,4	3,6	.
43 OS	100,0	26,4	1,3	10,8	31,8	12,8	0,1	0,7	6,7	3,3	6,2	.
44 AUSTEVOLL	100,0	18,7	1,3	4,1	24,9	37,6	0,2	0,3	8,3	1,5	3,1	.
45 SUND	100,0	36,2	1,0	11,4	28,5	11,9	0,1	0,7	3,6	2,5	4,1	.
46 FJELL	100,0	28,2	1,6	9,7	26,3	20,5	0,1	0,5	6,6	3,2	3,5	.
47 ASKØY	100,0	35,3	2,9	9,8	21,5	12,1	0,3	1,5	2,2	5,6	8,9	.
51 VAKSDAL	100,0	46,0	2,4	4,0	15,3	14,3	0,2	0,4	7,5	6,5	3,5	.
52 MODALEN	100,0	18,9	-	6,5	25,4	14,2	0,6	0,6	25,4	4,1	4,1	.
53 ØSTERØY	100,0	29,6	1,9	8,6	15,4	16,1	0,0	0,4	19,9	2,7	5,3	.
56 MELAND	100,0	24,7	2,5	5,6	21,8	20,0	0,2	0,6	16,7	3,1	4,9	.
59 ØYGARDEN	100,0	22,1	1,2	6,1	18,1	31,8	0,1	0,4	3,7	1,8	14,5	.
60 RADØY	100,0	34,5	5,3	3,6	16,8	18,5	0,1	0,4	14,7	2,0	4,0	.
63 LINDÅS	100,0	21,5	1,4	6,1	22,0	22,9	0,1	0,6	14,6	3,7	7,0	.
64 AUSTRHEIM	100,0	22,4	1,0	5,8	33,5	23,4	-	0,4	7,0	1,6	5,0	.
65 FEDJE	100,0	22,8	21,0	4,0	27,5	20,4	-	-	1,8	1,3	1,1	.
66 MASFJORDEN	100,0	25,4	0,8	7,4	21,1	16,7	0,1	0,3	19,1	2,5	6,5	.
14 SUGN OG FJORDANE												
01 FLORA	100,0	31,5	0,8	2,3	19,8	13,4	.	1,2	17,9	5,6	7,4	0,1
11 GULEN	100,0	29,3	0,5	1,7	26,6	8,6	.	1,2	8,4	16,6	7,1	0,0
12 SOLUND	100,0	33,3	0,6	2,1	22,1	15,4	.	0,5	16,9	3,2	6,0	-
13 HYLLESTAD	100,0	17,7	0,7	2,4	30,0	26,4	.	0,4	11,7	2,6	7,8	0,2
16 HØYANGER	100,0	27,6	1,1	1,5	17,4	20,0	.	1,3	20,6	0,9	9,6	-
17 VIK	100,0	38,0	0,6	1,8	15,3	8,5	.	3,4	7,8	20,1	4,4	0,2
18 BALESTRAND	100,0	31,6	0,2	1,1	18,6	9,8	.	0,6	32,7	2,4	2,2	0,8
19 LEIKANGER	100,0	24,4	0,4	1,9	18,4	17,4	.	2,0	22,9	3,5	9,2	-
20 SOGDAL	100,0	38,5	0,8	1,3	17,9	11,6	.	0,6	14,2	5,1	10,1	-
21 AURLAND	100,0	31,8	0,5	4,5	20,5	9,5	.	0,8	11,2	5,6	15,3	0,2
22 LÆRDAL	100,0	35,9	0,3	3,2	30,1	6,3	.	1,8	13,7	4,1	4,4	0,2
24 ÅRDAL	100,0	42,3	0,6	1,6	18,7	5,0	.	0,9	18,4	6,4	6,1	-
26 LUSTER	100,0	72,8	1,1	1,4	10,3	3,4	.	0,8	2,1	5,2	2,8	0,0
28 ASKVOLL	100,0	43,6	0,0	1,5	10,9	14,3	.	0,2	21,6	3,3	4,4	0,1
29 FJALER	100,0	21,3	0,2	1,3	23,9	12,9	.	1,3	31,0	2,6	5,3	0,1
30 GAULAR	100,0	40,4	0,7	1,5	14,8	11,5	.	1,3	20,6	4,0	5,3	-
31 JØLSTER	100,0	23,5	0,1	1,3	19,4	18,7	.	1,4	24,0	1,8	9,8	0,1
32 FØRDE	100,0	24,5	0,1	1,0	15,3	23,2	.	0,4	29,2	2,5	3,6	0,2
33 NAUSTDAL	100,0	25,3	1,6	3,0	20,4	16,6	.	2,8	15,1	6,9	8,1	0,1
38 BREMANGER	100,0	23,4	0,3	2,9	18,6	16,0	.	1,4	27,3	3,6	6,3	0,2
39 VÅGSØY	100,0	37,2	4,7	1,3	19,5	15,8	.	0,5	10,9	4,0	5,9	0,1
41 SELJE	100,0	27,3	1,1	5,0	24,3	15,3	.	2,2	3,3	4,2	17,2	0,1
43 EID	100,0	20,5	0,2	3,7	38,8	19,3	.	0,7	9,3	1,8	5,5	0,2
44 HORNINDAL	100,0	25,0	0,4	3,4	22,7	11,1	.	0,4	24,6	2,9	9,3	0,1
45 GLOPPEN	100,0	24,5	0,3	2,6	16,2	6,9	.	0,5	32,1	1,1	15,7	0,2
49 STRYN	100,0	13,3	0,7	1,6	17,5	17,0	.	0,8	37,7	3,3	8,1	0,0
15 MØRE OG RØMSDAL	100,0	20,0	0,3	2,7	18,7	19,7	.	1,4	31,1	1,5	4,4	0,3
02 MOLDE	100,0	29,6	0,5	5,4	19,2	17,0	.	0,9	10,5	4,5	7,8	4,6
03 KRISTIANSUND	100,0	31,3	0,7	6,1	22,2	16,6	.	1,8	7,4	6,9	6,5	0,4
04 ÅLESJUND	100,0	49,1	0,3	4,9	26,2	5,9	.	1,1	1,1	4,5	6,9	0,1
	100,0	30,2	1,2	9,1	27,9	15,1	.	1,3	2,6	4,5	6,7	1,3

1) SE NOTE 1, SIDE 64. 2) SE NOTE 2, SIDE 64.

1) SEE NOTE 1, PAGE 64. 2) SEE NOTE 2, PAGE 64.

TABELL 7. GODKJENTE STEMMER ETTER PARTI/VALGLISTE 1). KOMMUNE. PROSENT. 1983
(FORTS.). VALID VOTES BY PARTY/ELECTORAL LIST 1). MUNICIPALITY. PER CENT. 1983

FYLKE KOMMUNE NR. COUNTY NO. MUNICI- PALITY	I ALT 2) TOTAL 2)	A	DLF	F	H	KRF	K	RV	SP	SV	V	UPOL. OG ANDRE LISTER NCN-POL. AND OTHER LISTS
15 MØRE OG ROMSDAL (FORTS.)												
11 VANYLVEN	100,0	21,3	0,1	4,3	20,4	20,5	.	0,4	18,8	2,1	9,1	2,9
14 SANDE	100,0	17,3	0,1	3,9	19,2	26,4	.	0,2	6,6	2,4	10,3	13,7
15 HERØY	100,0	21,7	0,3	3,5	13,3	22,5	.	0,5	4,4	1,4	4,6	27,7
16 ULSTEIN	100,0	18,6	0,7	4,2	21,8	24,3	.	0,4	12,5	4,8	10,5	2,3
17 HAREID	100,0	13,7	0,6	4,1	17,8	18,0	.	0,6	6,1	4,6	33,8	0,8
19 VOLDA	100,0	16,2	0,4	3,5	11,4	24,6	.	1,6	16,2	5,8	12,9	7,6
20 ØRSTA	100,0	22,9	0,4	3,8	16,2	20,6	.	0,6	16,9	6,7	6,8	5,0
23 ØRSKOG	100,0	17,9	0,4	23,4	16,2	14,8	.	0,3	15,2	2,9	8,1	0,8
24 NORDDAL	100,0	11,7	0,1	2,9	14,9	21,8	.	1,7	34,4	3,4	8,3	0,8
25 STRANDA	100,0	25,8	0,5	3,5	18,3	27,8	.	0,2	13,4	2,5	6,5	1,4
26 STORDAL	100,0	27,7	-	6,1	15,4	17,6	.	1,4	18,0	3,8	9,9	0,2
28 SYKKYLVEN	100,0	24,9	0,2	4,7	20,3	18,6	.	0,5	12,2	2,1	8,4	8,2
29 SKODJE	100,0	20,5	0,3	4,6	23,7	19,3	.	0,5	10,8	2,5	14,9	2,3
31 SULA	100,0	17,7	0,2	6,5	19,1	24,9	.	0,5	1,0	2,4	5,2	22,6
32 GISKE	100,0	18,8	0,5	4,7	22,1	34,9	.	0,4	10,9	1,3	5,2	1,1
34 HARAM	100,0	17,9	0,8	2,6	14,6	21,7	.	2,2	2,9	3,0	4,4	29,9
35 VESTNES	100,0	25,8	0,3	8,3	14,2	16,4	.	0,5	15,1	3,9	6,8	8,6
39 RAUMA	100,0	32,7	0,1	6,7	20,0	17,1	.	0,7	12,0	4,7	5,7	0,4
43 NESSET	100,0	40,3	-	4,4	14,1	13,8	.	0,3	17,4	1,9	7,7	0,2
45 MIDSUND	100,0	18,1	-	6,2	15,7	18,6	.	0,2	14,2	18,4	7,4	1,1
46 SANDØY	100,0	15,5	1,5	4,8	32,5	19,3	.	1,4	11,7	3,9	6,2	3,2
47 AUKRA	100,0	26,1	0,4	3,7	15,5	19,7	.	1,0	18,2	4,9	10,3	0,2
48 FRÆNA	100,0	30,3	0,2	5,4	14,8	18,8	.	0,5	18,8	3,1	4,8	3,2
51 EIDE	100,0	37,4	0,8	5,2	14,2	12,7	.	0,3	12,5	5,9	4,9	6,0
54 AVERØY	100,0	30,9	0,4	3,2	11,3	14,1	.	0,5	11,8	2,6	24,9	0,4
56 FREI	100,0	40,6	0,1	9,1	20,7	11,8	.	0,6	5,8	3,7	7,2	0,4
57 GJEMNES	100,0	27,0	0,6	5,6	12,0	20,3	.	0,8	26,3	3,0	4,1	0,3
60 TINGVOLL	100,0	39,9	0,2	3,0	13,1	15,6	.	0,3	15,9	4,8	7,0	0,2
63 SUNNDAL	100,0	47,1	0,9	2,4	13,5	8,0	.	1,1	12,5	8,5	5,8	0,2
66 SURNADAL	100,0	44,6	0,1	2,5	10,6	8,8	.	0,3	25,3	2,3	5,2	0,2
67 RINDAL	100,0	34,7	0,2	1,5	10,4	14,2	.	0,2	33,1	1,7	3,5	0,5
69 AURE	100,0	36,6	-	2,6	11,7	12,2	.	0,3	23,2	1,5	11,8	0,1
71 HALSA	100,0	39,8	0,1	3,1	15,6	9,0	.	0,3	21,6	3,0	6,9	0,6
72 TUSTNA	100,0	35,7	0,2	0,6	8,5	10,8	.	0,2	31,3	3,3	9,3	0,2
73 SMØLA	100,0	30,3	-	1,5	16,9	11,9	.	0,1	12,5	19,7	6,9	0,3
16 SØR-TRØNDELAG ..	100,0	39,9	0,7	4,6	24,8	7,3	0,5	1,8	9,1	6,7	4,8	.
01 TRONDHEIM	100,0	38,9	0,6	5,6	30,9	5,3	0,6	2,6	3,2	8,0	4,3	.
12 HEMNE	100,0	43,0	0,2	2,9	16,7	8,6	0,2	0,3	18,9	5,3	4,0	.
13 SNILLFJORD	100,0	34,0	0,3	2,1	9,8	17,8	0,3	0,6	26,2	3,7	5,2	.
17 HITRA	100,0	34,2	0,2	6,8	22,3	11,4	0,4	1,7	13,7	6,4	3,1	.
20 FRØYA	100,0	40,1	0,3	3,2	16,2	18,5	0,2	0,4	8,8	4,2	8,3	.
21 ØRLAND	100,0	26,6	2,6	6,4	24,6	8,8	0,1	1,6	20,6	4,1	4,5	.
22 AGDENES	100,0	30,4	0,1	2,8	24,5	14,4	0,4	0,4	23,0	2,1	2,0	.
24 RISSA	100,0	34,7	0,6	2,9	15,5	14,1	0,2	0,4	22,9	3,2	5,4	.
27 BJUGN	100,0	34,1	0,4	4,1	21,7	9,0	-	0,7	22,3	3,4	4,1	.
30 ÅFJORD	100,0	26,4	1,8	2,8	18,5	17,4	0,1	0,2	23,5	1,9	7,5	.
32 ROAN	100,0	27,8	0,4	3,1	32,8	12,1	0,4	0,4	15,8	1,8	5,3	.
33 ØSEN	100,0	36,3	0,2	1,2	18,6	15,3	0,2	0,8	15,6	1,8	10,3	.

1) SE NOTE 1, SIDE 64. 2) SE NOTE 2, SIDE 64.

1) SEE NOTE 1, PAGE 64. 2) SEE NOTE 2, PAGE 64.

TABELL 7. GODKJENTE STEMME ETTER PARTI/VALGLISTE 1). KOMMUNE. PROSENT. 1983
 (FORTS.). VALID VOTES BY PARTY/ELECTORAL LIST 1). MUNICIPALITY. PER CENT. 1983

NR. COUNTY NO. MUNICI- PALITY	FYLKE KOMMUNE	I ALT 2) TOTAL 2)	A	DLF	F	H	KRF	K	RV	SP	SV	V	UPOL. OG ANDRE LISTER NON-POL. AND OTHER LISTS
16 SØR TRØNDE- LAG (FORTS.)													
34	OPPDAL	100,0	37,0	0,6	2,0	20,1	10,6	0,1	0,3	18,8	4,1	6,3	.
35	RENNEBU	100,0	33,2	3,9	0,6	11,0	17,2	0,1	0,3	26,1	1,7	5,8	.
36	MELDAL	100,0	53,8	2,1	1,8	10,2	6,4	0,2	0,4	16,7	3,7	4,8	.
38	ORKDAL	100,0	44,0	0,3	3,2	13,5	10,9	0,9	0,8	14,1	5,1	7,2	.
40	RØRDS	100,0	52,6	0,6	2,4	17,2	2,8	0,7	2,6	8,6	7,9	4,5	.
44	HOLTÅLEN	100,0	64,0	0,1	1,5	6,5	6,9	0,4	1,0	8,3	8,1	3,1	.
48	MIDTRE GAULDAL	100,0	41,7	0,5	2,4	12,5	11,6	0,1	0,3	20,8	3,3	6,7	.
53	MELHUS	100,0	41,1	0,4	3,7	17,7	10,2	0,1	0,3	18,6	3,9	4,0	.
57	SKAUN	100,0	39,3	2,5	4,1	14,7	6,6	0,2	0,5	21,1	5,9	5,0	.
62	KLÆBU	100,0	39,8	0,3	5,8	21,9	6,8	0,1	1,6	8,6	8,8	6,3	.
63	MALVIK	100,0	48,7	0,3	5,5	21,8	3,9	0,5	1,1	6,3	7,8	4,1	.
64	SELHUS	100,0	43,2	1,4	2,7	16,0	5,6	1,5	0,6	16,7	7,3	5,2	.
65	TYDAL	100,0	50,4	0,2	2,3	12,0	1,9	-	0,8	11,8	10,1	10,6	.
17	NORD-TRØNDELAGE	100,0	42,3	1,1	2,8	13,1	5,7	0,6	0,8	20,7	5,2	7,8	.
02	STEINKJER	100,0	40,6	0,9	2,8	14,4	3,5	0,1	1,2	23,4	5,4	7,7	.
03	NAMSOS	100,0	47,6	0,6	3,3	16,5	6,7	2,5	0,9	7,8	6,7	7,5	.
11	MERÅKER	100,0	54,2	0,9	2,1	9,5	1,4	0,7	0,4	11,8	7,7	11,3	.
14	STJØRDAL	100,0	39,5	3,5	4,5	15,8	6,6	0,2	1,1	17,4	5,2	6,3	.
17	FROSTA	100,0	34,2	1,4	2,3	15,3	11,1	0,2	0,2	27,1	1,7	6,6	.
18	LEKSVIK	100,0	36,1	0,1	2,3	12,5	11,8	0,1	0,9	27,7	2,3	6,3	.
19	LEVANGER	100,0	37,8	1,1	2,8	14,3	8,7	0,5	1,1	18,5	5,9	9,4	.
21	VERDAL	100,0	50,9	1,0	3,0	11,3	3,4	1,7	1,0	17,1	4,1	6,4	.
23	MOSVIK	100,0	33,4	-	2,0	7,7	15,8	-	0,4	33,4	1,2	6,1	.
24	VERRAN	100,0	52,1	0,3	1,8	8,6	4,0	0,1	0,5	19,4	7,5	5,6	.
25	NAMDALSEID	100,0	34,4	0,2	1,4	11,1	6,7	0,6	0,4	30,5	4,1	10,7	.
29	INDERØY	100,0	42,8	0,5	2,2	7,4	5,1	0,2	0,6	28,7	5,2	7,5	.
36	SNÅSA	100,0	31,9	0,3	0,8	7,4	1,1	0,1	0,3	41,4	6,3	10,4	.
38	LIERNE	100,0	38,4	3,9	1,7	8,2	8,3	0,1	0,1	23,1	2,0	14,2	.
39	RØYRVIK	100,0	44,7	0,5	0,5	11,3	11,5	-	0,2	12,7	7,5	11,1	.
40	NAMSSKOGAN	100,0	56,4	0,6	2,2	9,4	8,2	0,1	0,3	14,3	5,1	3,5	.
42	GRONG	100,0	42,2	0,3	1,7	10,4	0,9	0,5	0,5	30,2	5,4	8,0	.
43	HØYLANDET	100,0	43,3	0,8	0,8	4,7	3,7	0,6	-	33,7	1,4	10,8	.
44	OVERHALLA	100,0	36,9	0,7	2,2	13,2	2,6	0,3	0,4	31,7	4,4	7,7	.
48	FOSNES	100,0	34,2	0,5	1,0	13,3	6,9	-	1,5	33,2	4,2	5,4	.
49	FLATANGER	100,0	37,5	-	2,7	15,7	9,9	0,3	-	20,7	3,0	10,1	.
50	VIKNA	100,0	39,9	0,2	2,9	20,1	5,0	0,3	0,6	14,8	5,2	11,1	.
51	NERØY	100,0	45,1	0,6	2,1	11,0	7,1	0,3	0,2	22,0	4,8	6,7	.
55	IEKA	100,0	55,7	0,2	1,3	7,5	2,6	-	1,1	19,5	7,2	4,8	.
18	NORDLAND	100,0	44,1	0,2	2,8	21,9	7,2	1,2	1,2	7,3	8,6	5,0	0,4
04	BODØ	100,0	36,4	0,4	4,0	32,1	7,1	0,3	1,5	3,3	9,8	4,9	0,1
05	NARVIK	100,0	44,9	0,3	2,3	23,2	4,6	7,5	0,9	3,8	7,4	4,7	0,3
11	BINDAL	100,0	50,9	0,1	1,0	10,2	6,6	0,3	0,6	15,1	11,5	3,4	0,3
12	SØMNA	100,0	37,0	0,1	0,8	12,9	7,2	0,2	0,8	27,9	10,8	2,1	0,2
13	BRØNNØY	100,0	41,0	0,1	2,5	24,4	6,8	0,3	1,9	8,9	10,8	3,2	0,2
15	VEGA	100,0	45,6	0,2	1,7	10,5	7,4	0,8	1,3	16,3	8,2	7,7	0,3
16	VEVELSTAD	100,0	44,0	-	2,0	19,1	7,6	-	-	15,4	7,8	3,4	0,7
18	HERØY	100,0	58,4	-	1,7	15,9	7,6	0,6	0,6	6,1	3,7	4,8	0,6
20	ALSTAHAUG	100,0	42,4	0,2	3,9	23,6	6,4	0,4	2,8	9,3	5,9	4,9	0,3
22	LEIRFJORD	100,0	45,2	0,5	2,6	13,4	7,0	0,3	2,0	17,3	5,6	5,9	0,3
24	VEFSN	100,0	55,3	0,1	1,3	16,2	5,4	0,5	1,1	7,2	7,8	4,9	0,2

1) SE NOTE 1, SIDE 64. 2) SE NOTE 2, SIDE 64.

1) SEE NOTE 1, PAGE 64. 2) SEE NOTE 2, PAGE 64.

TABELL 7. GODKJENTE STEMME ETTER PARTI/VALGLISTE 1). KOMMUNE. PROSENT. 1983
(FORTS.). VALID VOTES BY PARTY/ELECTORAL LIST 1). MUNICIPALITY. PER CENT. 1983

FYLKE KOMMUNE NR. COUNTY NO. MUNICI- PALITY	I ALT 2) TOTAL 2)	A	DLF	F	H	KRF	K	RV	SP	SV	V	UPDL. OG
												ANDRE LISTER NON-POL. AND OTHER LISTS
18 NORDLAND (FORTS.)												
25 GRANE	100,0	55,1	0,1	1,5	14,3	3,8	2,0	1,3	14,1	6,1	1,3	0,3
26 HATTFJELLDAL ...	100,0	49,8	-	0,7	6,5	5,3	1,0	0,6	20,7	9,0	5,9	0,4
27 DØNNA	100,0	36,0	0,2	2,6	19,6	8,1	0,5	2,4	15,1	9,7	4,4	1,4
28 NESNA	100,0	42,1	0,3	2,8	19,1	7,9	0,1	1,7	10,8	9,8	5,0	0,4
32 HEMNES	100,0	47,4	0,2	2,1	18,4	5,5	0,4	0,8	10,1	11,3	3,5	0,3
33 RANA	100,0	52,8	0,1	2,4	14,5	3,5	1,2	2,1	3,0	16,9	3,2	0,3
34 LURØY	100,0	41,2	-	1,8	17,7	12,0	-	1,2	18,1	4,3	3,2	0,5
35 TRÆNA	100,0	27,4	-	-	21,1	28,6	-	0,4	21,1	1,1	0,4	-
36 RØDØY	100,0	33,3	0,3	1,0	21,2	19,2	0,5	0,8	14,0	3,8	4,3	1,7
37 MELØY	100,0	42,5	0,1	1,5	28,5	11,7	1,2	0,8	3,8	6,0	3,5	0,4
38 GILDESKÅL	100,0	43,8	0,1	1,8	26,3	10,8	0,2	0,8	6,5	4,7	4,2	0,7
39 BEIARN	100,0	53,2	0,1	1,2	13,4	6,5	0,7	0,5	17,3	4,2	2,6	0,4
40 SALTDAL	100,0	46,0	0,2	2,0	17,8	4,9	1,2	1,9	7,9	11,2	6,5	0,4
41 FAUSKE	100,0	57,5	0,2	2,3	17,5	1,9	0,8	1,8	3,2	7,3	7,1	0,4
42 SKJERSTAD	100,0	43,3	-	0,8	16,6	12,8	0,1	0,7	17,8	4,3	3,0	0,5
45 SØRFØLD	100,0	53,7	0,2	1,4	12,9	6,2	0,3	0,4	14,4	7,3	2,8	0,3
48 STEIGEN	100,0	38,8	0,3	1,7	17,4	10,4	0,3	0,6	18,6	5,9	5,8	0,1
49 HAMARØY	100,0	37,5	0,3	2,7	24,1	11,9	0,9	0,3	7,7	7,8	6,6	0,2
50 TYSFJORD	100,0	46,2	0,2	1,8	10,8	13,4	2,5	0,5	3,2	8,7	11,7	1,0
51 LØDINGEN	100,0	36,4	0,5	2,2	38,4	4,3	0,3	0,3	7,7	5,1	4,8	0,2
52 TJELDSUND	100,0	34,2	0,1	5,2	32,3	15,2	0,4	0,6	5,7	3,3	2,8	0,2
53 EVENES	100,0	41,6	-	2,9	20,3	9,1	2,4	0,9	12,1	4,4	6,2	0,1
54 BALLANGEN	100,0	44,9	0,2	3,0	14,6	8,6	3,3	0,3	17,2	4,0	3,3	0,4
56 RØST	100,0	46,2	1,0	1,0	14,4	4,6	0,2	-	2,7	3,2	26,3	0,5
57 VÆRØY	100,0	55,4	1,0	1,5	18,2	14,0	0,2	0,5	5,8	2,2	1,2	-
59 FLAKSTAD	100,0	47,6	0,1	5,2	17,2	8,7	-	0,3	12,7	6,1	1,5	0,5
60 VESTVÅGØY	100,0	38,0	0,1	5,9	20,3	12,0	0,2	1,2	12,8	4,8	2,5	2,2
65 VÅGAN	100,0	41,5	0,2	4,2	29,2	4,3	0,4	1,9	6,2	7,8	4,0	0,3
66 HADSEL	100,0	37,1	0,2	2,7	21,7	14,3	0,8	0,9	6,2	8,8	6,2	1,1
67 BØ	100,0	37,3	0,7	2,2	21,3	9,7	0,8	0,5	5,3	6,9	15,0	0,3
68 ØKSNES	100,0	33,7	0,4	3,0	26,3	14,1	0,2	0,6	6,1	7,9	7,5	0,2
70 SORTLAND	100,0	38,0	0,3	3,5	27,4	7,1	0,8	1,1	5,3	9,8	6,4	0,2
71 ANDØY	100,0	41,1	0,1	2,7	30,8	5,7	0,2	0,4	5,5	5,1	8,1	0,3
74 MØSKENES	100,0	57,7	-	6,8	11,6	7,9	0,1	0,3	4,6	8,2	2,3	0,4
19 TROMS	100,0	42,7	0,3	4,0	25,7	7,7	0,4	3,1	5,9	6,3	3,9	-
01 HARSTAD	100,0	35,7	0,2	6,9	36,8	6,5	0,2	1,8	3,3	4,9	3,7	-
02 TROMSØ	100,0	34,9	0,6	5,1	30,6	6,6	0,6	6,4	2,8	8,3	4,0	-
11 KVÆFJORD	100,0	35,0	0,2	2,8	24,2	5,9	0,1	2,8	10,7	5,3	13,0	-
13 SKÅNLAND	100,0	52,4	0,1	1,9	23,6	8,0	0,2	0,8	4,6	4,1	4,3	-
15 BJARKØY	100,0	40,8	0,7	2,4	24,3	12,0	0,4	0,4	12,5	2,9	3,6	-
17 IBESTAD	100,0	39,6	-	2,3	21,4	9,7	0,5	0,6	6,7	6,3	13,0	-
19 GRATANGEN	100,0	46,4	0,4	1,5	18,8	8,1	-	0,7	3,7	19,1	1,3	-
20 LAVANGEN	100,0	58,7	0,1	0,8	24,0	5,3	-	0,8	4,9	2,5	2,7	-
22 BARDU	100,0	43,3	-	3,5	24,2	4,0	0,0	0,9	17,0	4,5	2,5	-
23 SALANGEN	100,0	53,9	-	1,3	17,0	7,2	0,2	1,5	9,6	7,5	1,8	-
24 MÅLSELV	100,0	38,8	0,1	3,7	33,4	4,0	0,0	1,7	9,3	4,6	4,4	-
25 SØRREISA	100,0	58,5	0,5	3,3	19,0	7,4	-	1,1	5,9	3,2	1,1	-
26 DJRØY	100,0	45,4	0,1	1,9	15,9	9,2	0,1	1,3	20,9	3,5	1,7	-
27 TRANØY	100,0	62,3	0,2	1,4	13,4	7,1	0,3	1,2	9,6	3,2	1,4	-
28 TORSKEN	100,0	57,5	0,7	1,1	17,8	9,2	0,3	1,1	10,0	1,9	0,5	-
29 BERG	100,0	59,9	0,3	1,3	15,3	8,8	0,4	2,9	4,0	4,7	2,4	-
31 LENVIK	100,0	49,4	0,2	4,0	20,1	10,0	0,8	1,6	5,4	4,5	4,1	-

1) SE NOTE 1, SIDE 64. 2) SE NOTE 2, SIDE 64.

1) SEE NOTE 1, PAGE 64. 2) SEE NOTE 2, PAGE 64.

TABELL 7. GODKJENTE STEMMER ETTER PARTI/VALGLISTE 1). KOMMUNE. PROSENT. 1983
(FØRTS.). VALID VOTES BY PARTY/ELECTORAL LIST 1). MUNICIPALITY. PER CENT. 1983

FYLKE KOMMUNE NR. COUNTY NO. MUNICI- PALITY	I ALT 2) TOTAL 2)	A	DLF	F	H	KRF	K	RV	SP	SV	V	UPOL. OG ANDRE LISTER NON-POL. AND OTHER LISTS
TROMS (FØRTS.)												
33 BALSFJORD100,0	49,5		0,2	2,2	15,3	8,1	1,1	1,5	11,9	6,2	4,1	.
36 KARLSØY100,0	59,7		0,1	3,2	13,3	4,8	0,3	2,8	10,1	2,7	2,9	.
38 LYNGEN100,0	55,4		0,2	2,4	11,6	13,4	0,4	1,3	4,7	7,8	2,9	.
39 STORFJORD100,0	55,2		0,3	1,1	13,1	6,5	0,8	1,6	4,4	15,1	1,8	.
40 KÅFJØRD100,0	49,0		-	2,3	9,4	19,0	0,5	1,7	9,8	7,2	1,1	.
41 SKJERVØY100,0	39,5		0,1	2,7	24,8	13,8	0,1	1,0	7,4	5,3	5,4	.
42 NORDREISA100,0	54,1		0,1	2,6	14,9	10,2	0,4	0,8	7,7	6,4	2,8	.
43 KVÆNANGEN100,0	47,8		0,1	3,1	25,7	13,5	-	2,2	1,8	4,3	1,6	.
20 FINNMARK100,0	54,4		.	2,2	17,6	5,3	2,4	1,3	3,4	7,4	3,2	2,8
01 HAMMERFEST ...100,0	59,2		.	1,5	19,3	4,0	3,1	2,7	1,4	7,3	1,4	0,2
02 VARDØ100,0	60,9		.	1,5	12,7	1,4	4,8	1,9	0,2	8,9	7,6	0,1
03 VADSØ100,0	53,9		.	2,6	20,4	6,4	3,3	1,2	1,4	7,4	3,2	0,3
11 KAUTOKEINO ...100,0	32,3		.	1,4	21,6	10,0	0,2	0,5	4,0	1,7	4,8	23,4
12 ALTA100,0	44,0		.	3,0	18,5	8,1	5,2	1,0	3,0	8,8	7,5	0,9
14 LØPPA100,0	56,6		.	2,2	11,3	8,2	0,8	1,7	7,3	11,0	0,6	0,2
15 HASVIK100,0	69,7		.	3,8	15,0	2,8	0,5	0,6	1,9	4,7	0,6	0,4
16 SØRØYSUND100,0	69,9		.	1,0	9,6	5,5	1,1	1,0	5,0	6,0	0,6	0,3
17 KVALSUND100,0	60,5		.	2,3	8,6	5,5	-	0,8	6,4	3,6	12,3	-
18 MÅSØY100,0	55,9		.	1,3	7,8	3,6	1,1	0,8	19,2	9,2	0,9	0,2
19 NORDKAPP100,0	58,5		.	1,9	19,6	4,9	0,8	1,8	1,3	10,3	0,6	0,1
20 PORSANGER100,0	63,3		.	4,7	16,2	5,9	0,4	0,5	1,5	4,5	1,7	1,3
21 KARASJØK100,0	45,3		.	1,1	12,4	5,7	0,4	0,4	3,4	3,8	1,2	26,4
22 LEBESBY100,0	63,6		.	1,3	12,5	6,9	1,0	1,0	3,6	9,4	0,6	-
23 GAMVIK100,0	67,4		.	2,6	12,3	3,2	0,6	1,0	3,1	8,9	0,9	-
24 BERLEVÅG100,0	59,3		.	1,7	15,4	2,8	6,6	0,8	1,3	9,8	1,4	0,8
25 TANA100,0	48,8		.	2,3	18,0	5,8	1,7	0,8	7,6	3,6	4,6	6,9
27 NESSEBY100,0	51,0		.	1,9	12,9	3,4	1,4	0,9	10,8	4,5	0,5	12,6
28 BÅTSFJØRD100,0	65,0		.	2,2	19,0	3,1	1,0	0,9	0,3	6,9	1,4	0,3
30 SØR-VARANGER .100,0	51,3		.	1,9	24,9	3,3	2,3	2,0	3,0	9,0	1,9	0,4

1) SE NOTE 1, SIDE 64. 2) SE NOTE 2, SIDE 64.
1) SEE NOTE 1, PAGE 64. 2) SEE NOTE 2, PAGE 64.

Tabell 8. Personer med stemmerett, avgitte, forkastede og godkjente stemmer og valgdeltaking i prosent. Tall for landsdeler og kommuner av ulik størrelse. 1983

Landsdel og kommunestørrelse	Personer med stemmerett Persons entitled to vote			Avgitte stemmer Votes cast	Prosent forkastede stemmer Percentage rejected votes	Godkjente stemmer Valid votes	Valg- deltaking i prosent Percentage poll
	I alt Total	Menn Males	Kvinner Females				
HELE LANDET							
Hele landet (inkl. Oslo)	3 099 408	1 515 797	1 583 611	2 168 638	0,2	2 163 823	70,0
Hele landet (ekskl. Oslo)	2 728 721	1 347 912	1 380 809	1 883 419	0,2	1 879 125	69,0
Østlandet	1 544 157	745 120	799 037	1 132 651	0,2	1 130 015	73,4
Oslo/Akershus	651 775	306 570	345 205	491 603	0,2	490 431	75,4
Østlandet ellers .	892 382	438 550	453 832	641 048	0,2	639 584	71,8
Agder/Rogaland	392 175	192 351	199 824	269 528	0,2	268 914	68,7
Vestlandet	542 629	267 608	275 021	358 823	0,3	357 866	66,1
Trøndelag	276 774	136 483	140 291	190 197	0,2	189 810	68,7
Nord-Norge	343 673	174 235	169 438	217 439	0,1	217 218	63,8
KOMMUNESTØRRELSE (FOLKEMENGDE 1.1.1983)							
- 1 999	84 974	43 462	41 512	58 976	0,3	58 799	69,4
2 000- 4 999	411 938	209 120	202 818	281 994	0,2	281 505	68,5
5 000- 9 999	556 117	277 502	278 615	380 707	0,2	379 944	68,5
10 000-19 999	635 097	314 498	320 599	442 677	0,3	441 223	69,7
20 000-49 999	565 093	276 903	288 190	388 635	0,2	387 835	68,8
50 000-	846 189	394 312	451 877	615 649	0,2	614 517	72,8

Persons entitled to vote, votes cast, rejected and valid votes and percentage poll. Figures for regions and municipalities of different size. 1983

Manntallsoppgaver (felles for begge valg)								Region and size of municipality
Data from voting registers (common to both elections)								
Personer som stemte Persons who voted		Prosent som stemte på	Deltaking i prosent ved ett eller begge valg Percentage poll at both elections combined			Tallet på kommuner Number of municipalities		
I alt Total	Prosent kvinner Percentage females	forhånd Percentage voting in advance	Begge kjønn Both sexes	Menn Males	Kvinner Females			
THE WHOLE COUNTRY								
2 261 864	50,8	6,9	73,0	73,4	72,6	454	The whole country (incl. Oslo)	
1 976 645	50,2	6,3	72,4	73,0	71,9	453	The whole country (excl. Oslo)	
1 172 381	51,6	6,5	75,9	76,2	75,7	157	Eastern Norway	
499 067	52,9	8,4	76,6	76,7	76,5	23	Oslo/Akershus	
673 314	50,6	5,2	75,5	75,9	75,0	134	Rest of eastern Norway	
281 616	50,6	6,5	71,8	72,3	71,4	60	Agder/Rogaland	
378 001	50,4	7,5	69,7	70,0	69,3	98	Western Norway	
199 018	49,9	7,7	71,9	73,1	70,7	49	Trøndelag	
230 848	48,5	7,5	67,2	68,2	66,1	90	Northern Norway	
SIZE OF MUNICIPALITY (POPULATION 1 JANUARY 1983)								
63 257	48,2	8,9	74,4	75,4	73,4	82	- 1 999	
300 015	49,1	7,4	72,8	73,1	72,6	169	2 000- 4 999	
401 396	49,6	6,0	72,2	72,9	71,4	106	5 000- 9 999	
464 561	50,2	5,2	73,1	73,5	72,8	64	10 000-19 999	
404 826	50,4	5,8	71,6	72,5	70,8	26	20 000-49 999	
627 809	53,4	9,0	74,2	74,3	74,1	7	50 000-	

Tabell 9. Godkjente stemmer etter parti/valgliste. Landsdel og kommunestørrelse. Prosent. 1983

Landsdel og kommunestørrelse	Godkjente stemmer i alt Valid votes, total	I alt Total	Det norske Arbeiderparti Labour Party	Det Liberale Folkepartiet The Liberal People's Party	Fremskrittspartiet Party of Progress	Høyre Conservative Party	Kristelig Folkeparti Christian Democratic Party	Prosent
								Norges Kommunistiske Parti Communist Party
HELE LANDET								
Hele landet (inkl. Oslo) .	2 163 823	100,0	38,9	0,7	6,3	26,4	8,8	0,4
Hele landet (ekskl. Oslo)	1 879 125	100,0	39,6	0,8	5,8	24,8	9,4	0,4
Østlandet	1 130 015	100,0	42,0	0,6	6,9	28,8	5,8	0,3
Oslo/Akershus	490 431	100,0	34,6	0,9	9,1	36,5	4,5	0,3
Østlandet ellers	639 584	100,0	47,8	0,3	5,2	22,9	6,8	0,3
Agder/Rogaland .	268 914	100,0	29,9	1,4	7,9	27,3	16,6	0,1
Vestlandet	357 866	100,0	31,2	1,0	6,6	23,5	14,4	0,2
Trøndelag	189 810	100,0	40,7	0,8	4,0	20,9	6,7	0,5
Nord-Norge	217 218	100,0	45,3	0,2	3,1	22,4	7,1	1,2
KOMMUNESTØRRELSE (FOLKEMENGDE 1.1. 1983)								
- 1 999 ..	58 799	100,0	39,9	0,6	2,9	16,8	12,1	0,4
2 000- 4 999 ..	281 505	100,0	38,5	0,5	3,8	18,8	11,6	0,3
5 000- 9 999 ..	379 944	100,0	41,1	0,6	4,4	20,5	10,7	0,3
10 000-19 999 ..	441 223	100,0	42,6	0,8	6,0	23,5	8,6	0,6
20 000-49 999 ..	387 835	100,0	40,8	0,6	6,7	27,5	8,0	0,3
50 000-	614 517	100,0	33,9	0,9	9,0	35,9	6,5	0,4

Valid votes by party/electoral list. Region and size of municipality. Per cent. 1983

Per cent							Region and size of municipality
Rød Valgallianse Red Electoral Alliance	Senterpartiet Centre Party	Sosialistisk Venstreparti The Socialist Left Party	Venstre Liberal Party	Frige Folkevalgte Freely Elected Representatives	For Folkeavstemning (Tverrpolitisk) For Plebiscite (Non-party)	Upolitiske og andre lister Non-political and other lists	
							THE WHOLE COUNTRY
1,2	7,2	5,3	4,4	0,0	0,2	0,2	The whole country (incl. Oslo)
1,0	8,2	5,1	4,6	0,0	0,3	0,2	The whole country (excl. Oslo)
1,3	5,7	5,3	3,4	0,0	-	-	Eastern Norway
2,0	2,5	6,1	3,5	0,1	-	-	Oslo/Akershus
							Rest of Eastern Norway
0,7	8,2	4,6	3,3	-	-	-	Agder/Rogaland
0,5	7,8	3,4	5,1	-	-	-	Western Norway
1,1	9,2	5,1	6,3	-	1,5	1,0	Trøndelag
1,5	13,0	6,2	5,8	-	-	-	Northern Norway
1,8	6,2	7,7	4,4	0,2	-	-	
							SIZE OF MUNICIPALITY (POPULATION 1 JANUARY 1983)
0,7	17,4	4,2	4,7	0,1	0,1	0,0	- 1 999
0,6	15,8	4,3	5,3	0,0	0,2	0,2	2 000- 4 999
0,8	10,4	5,0	5,0	0,0	1,1	0,7	5 000- 9 999
0,8	8,0	4,7	4,2	0,0	0,1	0,1	10 000-19 999
1,3	4,4	5,8	4,4	0,0	0,1	0,0	20 000-49 999
2,0	1,5	6,3	3,6	0,0	-	-	50 000-

Tabell 10. Fylkestingsrepresentanter etter alder og kjønn, og prosent gjenvälgte representanter. Fylke. 1983

Nr.	Fylke County	I alt Total	Menn Males	Kvinner Females	Prosent kvinner Percen- tage females	18-24 år years		25-29 år		30-39 år		40-49 år	
						M	K	M	K	M	K	M	K
						M	F	M	K	M	K	M	K
HELE LANDET													
	Medregnet Oslo	1 101	740	361	32,8	29	10	30	8	137	82	221	148
	Ikke medregnet Oslo	1 016	685	331	32,6	22	9	25	7	127	68	209	144
FYLKE													
01	Østfold	53	39	14	26,4	1	-	3	1	6	5	7	3
02	Akershus	85	59	26	30,6	1	2	3	-	13	3	16	14
03	Oslo ¹	85	55	30	35,3	7	1	5	1	10	14	12	4
04	Hedmark	55	36	19	34,5	1	1	1	1	11	4	12	10
05	Oppland	55	36	19	34,5	4	-	-	1	7	4	9	10
06	Buskerud	55	33	22	40,0	2	-	1	1	5	7	14	8
07	Vestfold	45	31	14	31,1	2	-	2	-	5	3	7	7
08	Telemark	55	37	18	32,7	-	-	1	-	7	3	10	7
09	Aust-Agder	35	26	9	25,7	1	-	1	-	5	2	10	5
10	Vest-Agder	45	30	15	33,3	2	1	1	-	6	3	10	7
11	Rogaland	71	47	24	33,8	2	-	1	-	12	4	18	10
12	Hordaland	85	58	27	31,8	2	2	1	1	9	9	15	7
14	Sogn og Fjordane	39	27	12	30,8	-	-	1	-	4	3	11	4
15	Møre og Romsdal	71	48	23	32,4	3	-	2	-	6	4	19	12
16	Sør-Trøndelag	71	52	19	26,8	-	1	1	-	10	4	13	6
17	Nord-Trøndelag	45	31	14	31,1	1	1	1	-	7	2	6	7
18	Nordland	71	45	26	36,6	-	1	2	-	6	6	13	12
19	Troms	45	28	17	37,8	-	-	2	2	4	-	10	9
20	Finmark	35	22	13	37,1	-	-	1	-	4	2	9	6

¹ Oppgavene gjelder representantene til bystyret.

Representatives to the county councils by age and sex, and per cent re-elected representatives.
County. 1983

50-59 år		60-69 år		70 år og over years and over		Gjennomsnittsalder Average age			Prosent gjenvalgte representanter blant Percentage re-elected representatives among			No.
M	K	M	K	M	K	I alt	M	K	Begge kjønn Both sexes			
									M	K		
THE WHOLE COUNTRY												
229	91	87	22	7	-	46	47	45	42	43	38	Including Oslo
216	85	79	18	7	-	46	47	45	40	42	37	Not including Oslo
COUNTY												
18	3	4	2	-	-	46	47	44	34	36	29	01
15	6	9	1	2	-	46	47	44	41	37	50	02
13	6	8	4	-	-	43	44	43	56	58	53	03
7	1	4	2	-	-	44	44	43	47	50	42	04
9	4	6	-	1	-	46	46	44	40	42	37	05
9	5	2	1	-	-	45	46	45	49	48	50	06
10	4	5	-	-	-	46	47	44	40	35	50	07
14	4	5	4	-	-	48	49	48	44	41	50	08
4	0	5	2	-	-	46	46	45	40	42	33	09
10	4	1	-	-	-	44	44	44	29	30	27	10
10	8	4	2	-	-	45	44	47	41	43	38	11
20	7	10	1	1	-	47	49	43	36	38	33	12
7	5	4	-	-	-	47	48	46	41	48	25	14
15	7	3	-	-	-	45	45	45	42	42	43	15
22	7	6	1	-	-	49	49	46	44	52	21	16
13	3	3	1	-	-	47	47	44	49	55	36	17
19	7	4	-	1	-	48	49	45	38	47	23	18
7	5	3	1	2	-	47	48	46	38	39	35	19
7	5	1	-	-	-	46	46	47	29	27	31	20

¹ Data refer to representatives to the city council.

Tabell 11. Fylkestingsrepresentanter etter yrke og kjønn. Fylke. 1983

Nr.	Fylke County	I alt Total	Menn Males	Kvinner Females	Selvstendige Self-employed			
					Jordbruk, skogbruk og fiske Agriculture, forestry and fishing		Andre Others	
					M	K	M	K
HELE LANDET								
	Medregnet Oslo	1 101	740	361	78	16	48	13
	Ikke medregnet Oslo	1 016	685	331	78	16	42	11
FYLKE								
01	Østfold	53	39	14	3	1	2	-
02	Akershus	85	59	26	2	1	6	1
03	Oslo ¹	85	55	30	-	-	6	2
04	Hedmark	55	36	19	4	1	5	1
05	Oppland	55	36	19	7	-	3	2
06	Buskerud	55	33	22	1	1	1	4
07	Vestfold	45	31	14	3	-	1	-
08	Telemark	55	37	18	3	-	1	-
09	Aust-Agder	35	26	9	-	-	2	-
10	Vest-Agder	45	30	15	1	2	1	1
11	Rogaland	71	47	24	8	2	4	-
12	Hordaland	85	58	27	5	-	2	-
14	Sogn og Fjordane	39	27	12	9	-	2	1
15	Møre og Romsdal	71	48	23	5	2	4	-
16	Sør-Trøndelag	71	52	19	7	2	2	-
17	Nord-Trøndelag	45	31	14	7	-	2	-
18	Nordland	71	45	26	6	1	2	-
19	Troms	45	28	17	4	2	1	-
20	Finnmark	35	22	13	3	1	1	1

¹ Oppgavene gjelder representantene til bystyret.

Representatives to the county councils, by employment and sex. County. 1983

Ansatte Employees																
Peda- gisk og reli- giøst arbeid Pedago- gical and reli- gious work	Admini- strativt arbeid Admini- stra- tive work				Kontor- og han- dels- arbeid Clerical work and sales work		Industri, bygg, an- legg og gruve- drift Manufac- turing, construc- tion and mining		Andre		Skole- elever, studen- ter Pupils, stu- dents		Pensjo- nister Pensioners		Hus- mødre House- wives	No.
	M	K	M	K	M	K	M	K	M	K	M	K	M	K		
THE WHOLE COUNTRY																
111	62	140	25	49	58	68	4	220	110	21	12	4	2	60	Including Oslo	
106	60	126	15	47	58	65	3	200	98	16	10	4	2	59	Not including Oslo	
COUNTY																
7	1	4	-	4	3	5	1	13	6	1	1	-	-	1	01	
3	5	18	3	5	3	3	-	19	6	2	2	1	-	5	02	
5	2	14	10	2	-	3	1	20	12	5	2	-	-	1	03	
4	4	5	-	-	2	5	-	12	5	1	1	-	-	5	04	
7	5	4	-	2	4	2	-	9	7	1	-	1	-	1	05	
8	2	7	1	-	4	3	-	11	6	2	-	-	-	4	06	
6	3	3	1	5	2	1	-	10	7	2	-	-	-	1	07	
5	2	9	1	3	4	4	-	12	4	-	1	-	1	5	08	
5	1	6	-	-	1	3	-	10	2	-	-	-	-	5	09	
4	1	4	1	4	1	4	-	11	5	1	1	-	-	3	10	
6	5	9	1	2	5	6	-	11	8	1	-	-	-	3	11	
8	2	12	2	6	7	9	1	14	9	1	2	-	-	5	12	
7	2	1	1	1	1	3	-	3	4	1	-	-	-	3	14	
9	9	9	-	3	5	2	1	15	3	1	-	-	-	3	15	
7	3	12	4	6	2	6	-	12	4	-	1	-	1	2	16	
5	3	5	-	2	3	1	-	7	3	1	1	1	-	4	17	
5	8	9	-	-	5	4	-	18	8	1	-	-	-	4	18	
5	1	4	-	2	3	3	-	8	9	-	-	1	-	2	19	
5	3	5	-	2	3	1	-	5	2	-	-	-	-	3	20	

¹ The data refer to representatives to the city council.

Tabell 12. Fylkestingsrepresentanter¹ etter alder, kjønn og parti/valgliste, og prosent gjenvalgte representanter. Hele landet. 1983

Parti/valgliste	I alt Total	Menn Males	Kvin- ner Fe- males	Prosent kvinner Percen- tage females	18-24 år years		25-29 år		30-39 år		40-49 år	
					M	K	M	K	M	K	M	K
					M	F	M	K	M	K	M	K
Alle partier	1 101	740	361	32,8	29	10	30	8	137	82	221	148
Det norske Arbeiderparti	442	290	152	34,4	11	6	8	3	60	33	74	64
Det Liberale Folkepartiet	4	3	1	25,0	-	-	-	-	-	1	1	-
Fremskrittspartiet	63	59	4	6,3	4	-	4	-	11	-	18	4
Høyre	281	197	84	29,9	9	2	12	2	39	20	62	33
Kristelig Folkeparti	100	66	34	34,0	2	-	2	-	7	6	24	18
Norges Kommunistiske Parti	2	1	1	50,0	-	-	-	-	-	-	-	-
Rød Valgallianse	7	4	3	42,9	-	-	-	-	4	3	-	-
Senterpartiet	88	59	29	33,0	1	1	-	2	9	4	22	10
Sosialistisk Venstreparti	60	31	29	48,3	2	-	2	1	5	10	9	13
Venstre	50	26	24	48,0	-	1	2	-	2	5	9	6
Upolitiske og andre lister	4	4	-	-	-	-	-	-	-	-	2	-

¹ Medregnet representanter til Oslo bystyre.

Tabell 13. Fylkestingsrepresentanter¹ etter yrke, kjønn og parti/valgliste. Hele landet. 1983

Parti/valgliste	I alt Total	Menn Males	Kvinner Females	Selvstendige Self-employed				Ansatte			
				Jordbruk, skogbruk og fiske		Andre Others		Pedago- gisk og religiøst arbeid		Administ- rativt arbeid	
				Agricul- ture, fo- restry and fishing				Pedago- gical and religious work		Administ- rative work	
				M	K	M	K	M	K	M	K
Alle partier	1 101	740	361	78	16	48	13	111	62	140	25
Det norske Arbeiderparti	442	290	152	19	5	9	4	45	23	43	9
Det Liberale Folkepartiet	4	3	1	-	-	-	-	1	-	-	1
Fremskrittspartiet	63	59	4	1	-	9	-	3	-	10	-
Høyre	281	197	84	15	1	22	7	24	9	45	9
Kristelig Folkeparti	100	66	34	15	2	2	1	12	5	14	2
Norges Kommunistiske Parti	2	1	1	-	-	-	-	-	-	-	-
Rød Valgallianse	7	4	3	-	-	1	-	-	-	-	-
Senterpartiet	88	59	29	24	5	1	-	9	11	14	2
Sosialistisk Venstreparti	60	31	29	1	2	1	-	9	4	6	2
Venstre	50	26	24	3	1	2	1	8	10	8	-
Upolitiske og andre lister	4	4	-	-	-	1	-	-	-	-	-

¹ Medregnet representanter til Oslo bystyre.

Representatives to the county councils¹ by age, sex and party/electoral list, and per cent re-elected representatives. The whole country. 1983

50-59 år		60-69 år		70 år og over years and over		Gjennomsnittsalder Average age				Prosent gjenvälgte representanter blant Percentage re-elected representatives among		Party/electoral list
M	K	M	K	M	K	Begge kjønn Both sexes		Begge kjønn		M	K	
						M	K	M	K			
229	91	87	22	7	-	46	47	45	42	43	38	All parties
95	36	38	10	4	-	47	48	45	41	43	38	Labour Party
1	-	1	-	-	-	51	56	37	-	-	-	The Liberal People's Party
10	-	10	-	2	-	46	46	44	16	15	25	Party of Progress
55	19	19	8	1	-	45	45	45	48	48	48	Conservative Party
28	9	3	1	-	-	47	47	47	45	44	47	Christian Democratic Party
1	1	-	-	-	-	55	57	52	50	100	-	Communist Party
-	-	-	-	-	-	34	35	34	14	25	-	Red Electoral Alliance
20	11	7	1	-	-	47	48	45	43	47	34	Centre Party
9	4	4	1	-	-	44	46	42	35	42	28	The Socialist Left Party
8	11	5	1	-	-	47	49	46	50	73	25	Liberal Party
2	-	-	-	-	-	50	50	-	25	25	-	Non-political and other lists

¹ Including representatives to the city council of Oslo.

Representatives to the county councils¹ by employment, sex and party/electoral list. The whole country. 1983

Employees

Kontor- og handelsarbeid Clerical work and sales work		Industri, bygg, anlegg og gruvedrift Manufacturing, construction and mining		Andre		Skoleelever, studenter Pupils, students		Pensjonister Pensioners		Husmødre Housewives		Party/electoral list
M	K	M	K	M	K	M	K	M	K	M	K	
49	58	68	4	220	110	21	12	4	2	60	-	All parties
17	35	49	3	98	42	6	7	4	1	23	-	Labour Party
-	-	-	-	2	-	-	-	-	-	-	-	The Liberal People's Party
7	3	5	-	21	-	3	-	-	-	1	-	Party of Progress
18	9	5	-	57	27	10	3	-	1	19	-	Conservative Party
3	5	3	-	17	8	-	-	-	-	11	-	Christian Democratic Party
-	1	-	-	1	-	-	-	-	-	-	-	Communist Party
-	-	2	-	1	3	-	-	-	-	-	-	Red Electoral Alliance
1	2	-	-	10	5	-	1	-	-	3	-	Centre Party
2	2	3	1	7	17	2	-	-	-	1	-	The Socialist Left Party
-	1	1	-	4	8	-	1	-	-	2	-	Liberal Party
1	-	-	-	2	-	-	-	-	-	-	-	Non-political and other lists

¹ Including representatives to the city council of Oslo.

TABLE 14. FYLKESTINGSREPRESENTANTER ETTER PARTI/VALGLISTE 1), OG GJENVALGTE REPRESENTANTER. KOMMUNE. 1983 REPRESENTATIVES TO THE COUNTY COUNCILS, BY PARTY/ELECTORAL LIST 1), AND RE-ELECTED REPRESENTATIVES. MUNICIPALITY. 1983

FYLKE KOMMUNE NR. COUNTY NO. MUNICI- PALITY	REPRESENTANTER REPRESENTATIVES											UTJAM- NINGS- REPRESEN- TANTER I ALT SUPPLE- MENTARY REPRE- SENTA- TIVES, TOTAL	GJEN- VALGTE REPRESEN- TANTER RE- ELECTED REPRE- SENTA- TIVES	
	I ALT TOTAL	A	OLF	F	H	KRF	K	RV	SP	SV	V			
HELE LANDET THE WHOLE COUNTRY														
MEDEGNET OSLO INCLUDING OSLO ..	1101	442	4	63	281	100	2	7	88	60	50	4	107	458
IKKE MED- REGNET OSLO NOT INCLUDING OSLO	1016	411	4	55	248	97	2	5	88	54	48	4	107	410
FYLKE COUNTY														
01 ØSTFOLD	53	26	-	3	13	5	-	-	3	2	1	.	5	18
02 AKERSHUS	85	29	1	7	30	4	-	1	4	5	4	.	-	35
03 OSLO 3)	85	31	-	8	33	3	-	2	-	6	2	-	.	48
04 HEDMARK	55	32	-	2	3	2	-	-	6	4	1	.	1	26
05 OPPLAND	55	30	.	2	8	3	-	-	8	2	2	.	10	22
06 BUSKERUD	55	25	-	3	16	3	-	-	4	2	2	.	2	27
07 VESTFOLD	45	16	-	4	16	3	.	-	2	2	2	.	2	18
08 TELEMARK	55	27	-	2	12	6	-	-	3	3	2	.	-	24
09 AUST-AGDER ...	35	13	-	2	9	5	.	-	3	1	2	.	5	14
10 VEST-AGDER ...	45	13	1	3	13	9	.	-	3	1	2	.	3	13
11 ROGALAND	71	21	1	6	20	11	-	-	6	3	3	.	12	29
12 HORDALAND	85	23	1	7	23	11	-	1	5	5	4	.	15	31
14 SØGN OG FJORDANE	39	13	-	1	8	5	.	-	7	2	3	-	7	16
15 MØRE OG Romsdal	71	21	-	4	14	12	.	-	8	3	6	3	8	30
16 SØR- TRØNDELAG	71	29	-	3	18	5	-	1	7	5	3	.	3	31
17 NØRØ- TRØNDELAG	45	19	-	1	6	3	-	-	10	2	4	.	8	22
18 NØRDLAND	71	31	-	2	16	5	1	1	5	6	4	-	12	27
19 TRUMS	45	19	-	2	12	3	-	1	3	3	2	.	8	17
20 FINNMARK	35	19	.	1	6	2	1	-	1	3	1	1	6	10
KOMMUNE MUNICIPALITY														
01 ØSTFOLD	53	26	-	3	13	5	-	-	3	2	1	.	5	18
01 HALDEN	4	2	-	-	1	1	-	-	-	-	-	.	-	-
02 SARPSBORG	5	1	-	-	3	-	-	-	1	-	-	.	-	3
03 FREDRIKSTAD ..	5	2	-	-	2	1	-	-	-	-	-	.	-	1
04 MOSS	6	3	-	2	1	-	-	-	-	-	-	.	-	1
11 HVALER	1	1	-	-	-	-	-	-	-	-	-	.	-	1
13 BIRJE	1	-	-	-	1	-	-	-	-	-	-	.	-	1
14 VÅRTEIG	1	-	-	-	-	1	-	-	-	-	-	.	-	-
15 SKJEBERG	3	2	-	-	-	-	-	-	-	1	-	.	-	2
18 AREMARK	1	1	-	-	-	-	-	-	-	-	-	.	1	-
19 MARKER	2	1	-	-	-	-	-	-	1	-	-	.	-	-
21 RØMSKOG	1	1	-	-	-	-	-	-	-	-	-	.	1	-
22 TRÅGSTAD	1	1	-	-	-	-	-	-	-	-	-	.	1	-
23 SPYDEBERG	1	1	-	-	-	-	-	-	-	-	-	.	1	-
24 ASKIM	1	1	-	-	-	-	-	-	-	-	-	.	-	-
25 EIDSBERG	2	1	-	-	-	1	-	-	-	-	-	.	-	1
27 SKIPTVET	2	1	-	-	1	-	-	-	-	-	-	.	-	1
28 RAKKESTAD	1	1	-	-	-	-	-	-	-	-	-	.	-	1
30 TUNE	2	2	-	-	-	-	-	-	-	-	-	.	-	1
31 KOLVSNY	1	-	-	-	1	-	-	-	-	-	-	.	1	-
33 KRÅKERØY	1	1	-	-	-	-	-	-	-	-	-	.	-	1
34 UNSØY	2	1	-	1	-	-	-	-	-	-	-	.	-	1
35 RÅDE	1	-	-	-	-	-	-	-	1	-	-	.	-	-

1) SE LISTE OVER PARTIFØRKLORTINGER, SIDE 9, PKT. 3,2. SE ÆLLERS VEDLEGG 2. 2) SE VEDLEGG 1.
3) OPPGAVENE GJELDER REPRESENTANTER TIL BYSTYRET.
1) SEE LIST OF ABBREVIATIONS FOR PARTIES/ELECTORAL LISTS, PAGE 13, P. 3,2. SEE ALSO ANNEX 2.
2) SEE ANNEX 1. 3) DATA REFER TO REPRESENTATIVES TO THE CITY COUNCIL.

TABELL 14. FYLKESTINGSREPRESENTANTER ETTER PARTI/VALGLISTE 1), OG GJENVALGTE REPRESENTANTER. KOMMUNE. (FORTS.). 1983 REPRESENTATIVES TO THE COUNTY COUNCILS, BY PARTY/ELECTORAL LIST 1), AND RE-ELECTED REPRESENTATIVES. MUNICIPALITIES. 1983

FYLKE KOMMUNE NR. COUNTY NU. MUNICI- PALITY	REPRESENTANTER REPRESENTATIVES											UTJAM- NINGS- REPRESENTANTER I ALT SUPPLEMENTARY REPRESENTATIVES, TOTAL	GJEN- VALGTE REPRESENTANTER RE- ELECTED REPRESENTATIVES	
	I ALT TOTAL	A	OLF	F	H	KRF	K	RV	SP	SV	V			UPOLI- TISKE OG ANDRE NON- POLITI- CAL AND OTHER LISTS 2)
ØSTFOLD (FORTS.)														
36 RYGGE	3	1	-	-	1	-	-	-	-	-	1	.	-	1
37 VÅLER	1	-	-	-	1	-	-	-	-	-	-	.	-	1
38 HDBØL	4	1	-	-	1	1	-	-	-	1	-	.	-	1
02 AKERSHUS	85	29	1	7	30	4	-	1	4	5	4	.	-	35
11 VESTBY	3	1	-	1	1	-	-	-	-	-	-	.	-	1
13 SKI	4	1	-	-	2	-	-	-	-	1	-	.	-	1
14 ÅS	2	1	-	-	-	-	-	-	1	-	-	.	-	1
15 FROGN	2	1	-	-	-	-	-	-	-	-	1	.	-	-
16 NESODDEN	4	1	-	-	1	1	-	-	-	1	-	.	-	1
17 OPPEGÅRD	6	2	-	-	4	-	-	-	-	-	-	.	-	4
19 BÆRUM	13	2	1	1	7	1	-	-	-	1	-	.	-	5
20 ASKER	9	2	-	1	3	-	-	1	1	-	1	.	-	2
21 AURSKOG-HØLAND	4	2	-	1	1	-	-	-	-	-	-	.	-	2
26 SØRUM	3	1	-	-	1	1	-	-	3	-	-	.	-	1
27 FET	2	1	-	-	1	-	-	-	-	-	-	.	-	1
28 RÆLINGEN	1	1	-	-	-	-	-	-	-	-	-	.	-	-
29 ENEBAKK	4	1	-	1	1	-	-	-	-	1	-	.	-	2
30 LØRENSKOG	3	1	-	-	1	-	-	-	-	1	-	.	-	-
31 SKEJSDØ	5	2	-	-	1	1	-	-	1	-	-	.	-	4
33 NITTEDAL	4	2	-	-	1	-	-	-	-	-	1	.	-	2
34 GJERDRUM	2	1	-	-	1	-	-	-	-	-	-	.	-	-
35 ULLENSAKER	4	2	-	1	1	-	-	-	-	-	-	.	-	4
36 NES	3	1	-	1	1	-	-	-	-	-	1	.	-	1
37 EIDSVOLL	3	1	-	-	2	-	-	-	3	-	-	.	-	2
38 NANNESTAD	1	1	-	-	-	-	-	-	-	-	-	.	-	1
39 HURDAL	3	1	-	-	-	-	-	-	1	-	1	.	-	-
03 OSLO 3)	85	31	-	8	33	3	-	2	-	6	2	.	-	48
04 HEØMARK	55	32	-	2	8	2	-	-	6	4	1	.	1	26
01 HAMAR	6	3	-	-	2	-	-	-	-	1	-	.	-	4
02 KONGSVINGER ..	4	2	-	-	1	-	-	-	1	-	-	.	-	1
12 RINGSAKER	8	3	-	-	2	2	-	-	1	-	-	.	-	5
14 VANG	1	1	-	-	-	-	-	-	-	-	-	.	-	-
15 LØTEN	1	1	-	-	-	-	-	-	-	-	-	.	-	1
17 STANGE	2	2	-	-	-	-	-	-	-	-	-	.	-	-
18 NØRD-ØDAL	2	1	-	-	-	-	-	-	-	1	-	.	-	1
19 SØR-ØDAL	3	1	-	-	1	-	-	-	1	-	-	.	-	-
20 EIØSKOG	1	1	-	-	-	-	-	-	-	-	-	.	-	1
23 GRUE	2	2	-	-	-	-	-	-	-	-	-	.	-	1
25 ÅSNES	1	1	-	-	-	-	-	-	-	-	-	.	-	1
26 VÅLER	2	1	-	-	-	-	-	-	-	1	-	.	1	-
27 ELVERUM	3	2	-	2	1	-	-	-	1	1	1	.	-	3
28 TRYSIL	1	1	-	-	-	-	-	-	-	-	-	.	-	1
29 ÅMOT	1	1	-	-	-	-	-	-	-	-	-	.	-	1
30 STØR-ELVDAL ..	1	1	-	-	-	-	-	-	-	-	-	.	-	1
32 RENDALEN	1	1	-	-	-	-	-	-	-	-	-	.	-	1
34 ENGERDAL	2	1	-	-	-	-	-	-	1	-	-	.	-	1
36 TOLGA	2	1	-	-	-	-	-	-	1	-	-	.	-	-
37 TYNSET	3	2	-	-	1	-	-	-	-	-	-	.	-	1
38 ALVDAL	1	1	-	-	-	-	-	-	-	-	-	.	-	1
39 FØLLDAL	1	1	-	-	-	-	-	-	-	-	-	.	-	-
41 OS	1	1	-	-	-	-	-	-	-	-	-	.	-	1

1) SE LISTE ØVER PARTIFØRKORTINGER, SIDE 9, PKT. 3,2. SE ELLERS VEDLEGG 2. 2) SE VEDLEGG 1.

3) ØPPGAVENE GJELDER REPRESENTANTER TIL BYSTYRET.

1) SEE LIST OF ABBREVIATIONS FOR PARTIES/ELECTORAL LISTS, PAGE 13, P. 3,2. SEE ALSO ANNEX 2.

2) SEE ANNEX 1. 3) DATA REFER TO REPRESENTATIVES TO THE CITY COUNCIL.

TABELL 14. FYLKESTINGSREPRESENTANTER ETTER PARTI/VALGLISTE 1), OG GJENVALGTE REPRESENTANTER. KOMMUNE. (FORTS.). 1983 REPRESENTATIVES TO THE COUNTY COUNCILS, BY PARTY/ELECTORAL LIST 1), AND RE-ELECTED REPRESENTATIVES. MUNICIPALITIES. 1983

NR. FYLKE NO. COUNTY MUNICIPALITY	I ALT TOTAL	REPRESENTANTER REPRESENTATIVES										UTJAM- NINGS- REPRESENTANTER I ALT SUPPLEMENTARY REPRESENTATIVES, TOTAL	GJEN- VALGTE REPRESENTANTER RE-ELECTED REPRESENTATIVES	
		A	DLF	F	H	KRF	K	RV	SP	SV	V			UPOLI- TISKE OG ANDRE NON- POLITI- CAL AND OTHER LISTS 2)
05 OPPLAND	55	30	.	2	8	3	-	-	8	2	2	.	10	22
01 LILLEHAMMER ..	6	2	.	-	1	1	-	-	-	1	1	.	1	4
02 GJØVIK	5	2	.	-	1	1	-	-	1	-	-	.	2	1
11 DOVRE	2	1	.	-	1	-	-	-	-	-	-	.	-	1
12 LESJA	2	1	.	-	1	-	-	-	-	-	-	.	-	1
13 SKJÅK	1	1	.	-	-	-	-	-	-	-	-	.	-	-
14 LOM	1	1	.	-	-	-	-	-	-	-	-	.	-	1
15 VÅGÅ	2	1	.	-	-	-	-	-	1	-	-	.	-	1
16 NORD-FRON	1	1	.	-	-	-	-	-	-	-	-	.	-	-
17 SEL	4	2	.	-	-	-	-	-	1	1	-	.	2	2
19 SØR-FRON	1	1	.	-	-	-	-	-	-	-	-	.	-	1
20 RINGEBU	1	1	.	-	-	-	-	-	-	-	-	.	-	-
21 ØYER	2	1	.	-	-	-	-	-	1	-	-	.	-	-
22 GAUSDAL	1	1	.	-	-	-	-	-	-	-	-	.	-	-
28 ØSTRE TOTEN ..	3	1	.	1	-	-	-	-	1	-	-	.	-	2
29 VESTRE TOTEN ..	4	2	.	-	1	-	-	-	-	1	-	.	1	1
32 JEVNAKER	2	1	.	-	1	-	-	-	-	-	-	.	-	1
33 LUNNER	1	1	.	-	-	-	-	-	-	-	-	.	-	-
34 GRAN	3	1	.	-	-	1	-	-	1	-	-	.	-	1
36 SØNDRE LAND ..	3	1	.	-	1	-	-	-	1	-	-	.	2	2
38 NORDRE LAND ..	2	1	.	1	-	-	-	-	-	-	-	.	-	-
40 SØR-AURDAL ...	1	1	.	-	-	-	-	-	-	-	-	.	1	-
41 ETNEDAL	1	1	.	-	-	-	-	-	-	-	-	.	-	-
42 NORD-AURDAL ..	3	1	.	-	1	-	-	-	1	-	-	.	-	2
43 VESTRE SLIDRE ..	1	1	.	-	-	-	-	-	-	-	-	.	-	-
44 ØYSTRE SLIDRE ..	1	1	.	-	-	-	-	-	-	-	-	.	1	-
45 VANG	1	1	.	-	-	-	-	-	1	-	-	.	-	1
06 BUSKERUD	55	25	-	3	16	3	-	-	4	2	2	.	2	27
02 DRAMMEN	10	3	-	1	3	1	-	-	-	1	1	.	-	7
04 KONGSBERG	4	2	-	1	1	-	-	-	-	-	-	.	-	1
05 RINGERIKE	5	2	-	-	2	-	-	-	1	-	-	.	-	3
12 HOLE	1	1	-	-	-	-	-	-	-	-	-	.	-	-
15 FLÅ	-	-	-	-	-	-	-	-	-	-	-	.	-	-
16 NES	3	1	-	-	1	1	-	-	-	-	-	.	-	2
17 GUL	3	1	-	-	-	1	-	-	-	1	-	.	-	-
18 HEMSEDAL	1	-	-	-	1	-	-	-	-	-	-	.	1	1
19 ÅL	1	1	-	-	-	-	-	-	-	-	-	.	-	1
20 HOL	1	1	-	-	-	-	-	-	-	-	-	.	-	1
21 SIGDÅL	3	1	-	-	1	-	-	-	1	-	-	.	-	1
22 KRØDSHERAD ...	3	1	-	-	1	-	-	-	-	1	-	.	-	1
23 MODUM	2	2	-	-	-	-	-	-	-	-	-	.	-	-
24 ØVRE EIKER ...	2	1	-	-	1	-	-	-	-	-	-	.	-	2
25 NEDRE EIKER ..	2	1	-	-	1	-	-	-	-	-	-	.	-	1
26 LIER	3	1	-	-	1	-	-	-	1	-	-	.	-	2
27 RØYKEN	5	2	-	1	2	-	-	-	-	1	-	.	-	2
28 HURUM	1	1	-	-	-	-	-	-	-	-	-	.	-	1
31 FLESBERG	1	1	-	-	-	-	-	-	-	-	-	.	1	-
32 ROLLÅG	2	1	-	-	1	-	-	-	-	-	-	.	-	-
33 NØRE OG UVDAL ..	2	1	-	-	-	-	-	-	1	-	-	.	-	1
07 VESTFOLD	45	16	-	4	16	3	.	-	2	2	2	.	2	16
02 HOLMESTRAND ..	2	1	-	-	1	-	.	-	-	-	-	.	-	-
03 HORTEN	2	1	-	-	1	-	.	-	-	-	-	.	-	-
05 TØNSBERG	1	-	-	-	1	-	.	-	-	-	-	.	-	1
06 SANDEFJØRD ...	7	2	-	1	3	-	.	-	-	1	-	.	-	4
07 LARVIK	2	1	-	-	-	-	.	-	-	1	-	.	-	1
08 STAVERN	3	1	-	-	1	-	.	-	-	-	1	.	-	1

1) SE LISTE OVER PARTIFORKORTINGER, SIDE 9, PKT. 3,2. SE ELLERS VEDLEGG 2. 2) SE VEDLEGG 1.

1) SEE LIST OF ABBREVIATIONS FOR PARTIES/ELECTORAL LISTS, PAGE 13, P. 3,2. SEE ALSO ANNEX 2.
2) SEE ANNEX 1.

TABELL 14. FYLKESTINGSREPRESENTANTER ETTER PARTI/VALGLISTE 1), OG GJENVALGTE REPRESENTANTER. KOMMUNE. (FORTS.). 1983 REPRESENTATIVES TO THE COUNTY COUNCILS, BY PARTY/ELECTORAL LIST 1), AND RE-ELECTED REPRESENTATIVES. MUNICIPALITIES. 1983

FYLKE KOMMUNE NR. COUNTY NO. MUNICI- PALITY	I ALT TOTAL	REPRESENTANTER REPRESENTATIVES										UTJAM- NINGS- REPRESENTAN- TER I ALT SUPPLE- MENTARY REPRE- SENTA- TIVES, TOTAL	GJEN- VALGTE REPRESENTAN- TER RE- ELECTED REPRE- SENTA- TIVES	
		A	DLF	F	H	KRF	K	RV	SP	SV	V			UPOLI- TISKE OG ANDRE LISTER NON- POLITI- CAL AND OTHER LISTS 2)
07 VESTFOLD (FORTS.)														
11 SVELVIK	2	-	-	-	1	1	.	-	-	-	-	.	-	2
13 SANDE	2	1	-	-	-	-	.	-	1	-	-	.	-	-
14 HOF	1	1	-	-	-	-	.	-	-	-	-	.	1	-
16 VÅLE	1	-	-	-	1	-	.	-	-	-	-	.	-	1
17 BØRRE	1	1	-	-	-	-	.	-	-	-	-	.	-	-
18 RAMNES	1	-	-	-	-	-	.	-	1	-	-	.	-	1
19 ANDEBU	1	1	-	-	-	-	.	-	-	-	-	.	-	1
20 STØKKE	2	1	-	-	1	-	.	-	-	-	-	.	-	-
21 SEM	3	-	-	1	1	1	.	-	-	-	-	.	-	1
22 NØTTERØY	2	1	-	-	1	-	.	-	-	-	-	.	-	-
23 TJØME	4	1	-	1	1	1	.	-	-	-	-	.	-	2
25 TJØLLING	2	-	-	1	1	-	.	-	-	-	-	.	1	1
26 BRUNLANES	3	1	-	-	1	-	.	-	-	-	1	.	-	1
27 HEDRUM	2	1	-	-	1	-	.	-	-	-	-	.	-	1
28 LARDAL	1	1	-	-	-	-	.	-	-	-	-	.	-	-
08 TELEMARK	55	27	-	2	12	6	.	-	-	3	3	2	.	24
05 PØRSGRUNN	6	3	-	-	2	1	.	-	-	-	-	-	.	2
06 SKIEN	9	4	-	1	2	1	.	-	-	1	-	-	.	5
07 NOTODDEN	5	2	-	-	1	1	.	-	-	1	-	-	.	3
11 SILJAN	1	1	-	-	-	-	.	-	-	-	-	-	.	-
14 BAMBLE	3	2	-	-	1	-	.	-	-	-	-	-	.	1
15 KRAGERØ	5	2	-	-	1	1	.	-	-	-	1	-	.	3
17 DRANGEDAL	1	1	-	-	-	-	.	-	-	-	-	-	.	1
19 NOME	4	1	-	-	2	-	.	-	-	-	1	-	.	1
21 BØ	5	1	-	1	1	-	.	-	-	1	-	1	.	2
22 SAUHERAÐ	2	1	-	-	-	1	.	-	-	-	-	-	.	2
26 TINN	4	2	-	-	1	-	.	-	-	-	-	1	.	-
27 HJARTDAL	1	1	-	-	-	-	.	-	-	-	-	-	.	-
28 SELJORD	1	1	-	-	-	-	.	-	-	-	-	-	.	1
29 KVITSEID	1	1	-	-	-	-	.	-	-	-	-	-	.	-
30 NISSEDAL	1	1	-	-	-	-	.	-	-	-	-	-	.	-
31 FYRESDAL	1	1	-	-	-	-	.	-	-	-	-	-	.	1
33 TØKKE	1	1	-	-	-	-	.	-	-	-	-	-	.	1
34 VINJE	4	1	-	-	1	1	.	-	-	-	1	-	.	1
09 AUST-AGÐER ...	35	13	-	2	9	5	.	-	-	3	1	2	.	14
01 RISØR	1	1	-	-	-	-	.	-	-	-	-	-	.	-
03 ARENDAL	2	1	-	-	1	-	.	-	-	-	-	-	.	1
04 GRIMSTAD	4	1	-	-	1	1	.	-	-	-	1	-	.	2
11 GJERSTAD	1	1	-	-	-	-	.	-	-	-	-	-	.	1
12 VEGÅRSHEI	1	-	-	-	1	-	.	-	-	-	-	-	.	1
14 TVEJESTRAND ..	3	1	-	1	1	-	.	-	-	-	-	-	.	1
18 MØLAND	2	1	-	-	1	-	.	-	-	-	-	-	.	1
19 FRØLAND	1	-	-	-	-	1	.	-	-	-	-	-	.	1
20 ØYESTAD	2	-	-	-	1	-	.	-	-	1	-	-	.	-
21 TROMØY	2	2	-	-	-	-	.	-	-	-	-	-	.	-
22 HISØY	1	-	-	-	-	1	.	-	-	-	-	-	.	1
26 LILLESAND	1	-	-	-	1	-	.	-	-	-	-	-	.	-
28 BIRKENES	3	1	-	-	-	1	.	-	-	1	-	-	.	2
29 ÅMLI	2	1	-	1	-	-	.	-	-	-	-	-	.	2
35 IVELAND	1	1	-	-	-	-	.	-	-	-	-	-	.	1
37 EVJE OG HORNNE	4	1	-	-	1	-	.	-	-	1	-	1	.	3
38 BYGLAND	1	-	-	-	-	1	.	-	-	-	-	-	.	1
40 VALLE	1	-	-	-	1	-	.	-	-	-	-	-	.	1
41 BYKLE	2	1	-	-	-	-	.	-	-	-	1	-	.	-

1) SE LISTE OVER PARTIFORKORTINGER, SIDE 9, PKT. 3,2. SE ELLERS VEDLEGG 2. 2) SE VEDLEGG 1.

1) SEE LIST OF ABBREVIATIONS FOR PARTIES/ELECTORAL LISTS, PAGE 13, P. 3,2. SEE ALSO ANNEX 2.
2) SEE ANNEX 1.

TABELL 14. FYLKESTINGSREPRESENTANTER ETTER PARTI/VALGLISTE 1), OG GJENVALGTE REPRESENTANTER. KOMMUNE. (FJRTS.). 1983 REPRESENTATIVES TO THE COUNTY COUNCILS, BY PARTY/ELECTORAL LIST 1), AND RE-ELECTED REPRESENTATIVES. MUNICIPALITIES. 1983

FYLKE KOMMUNE NR. COUNTY NO. MUNICI- PALITY	I ALT TOTAL	REPRESENTANTER REPRESENTATIVES											UTJAM- NINGS- REPRESEN- TANTER I ALT SUPPLE- MENTARY REPRE- SENTA- TIVES, TOTAL	GJEN- VALGTE REPRESEN- TANTER RE- ELECTED REPRE- SENTA- TIVES
		A	OLF	F	H	KRF	K	RV	SP	SV	V	UPOLI- TISKE OG ANDRE LISTER NON- POLITI- CAL AND OTHER LISTS 2)		
10 VEST-AGDER ...	45	13	1	3	13	9	.	-	3	1	2	.	3	13
01 KRISTIANSAND .	12	3	-	1	4	3	.	-	-	-	1	.	-	4
02 MANDAL	5	2	-	-	1	1	.	-	-	1	-	.	-	2
03 FARSUND	5	1	1	-	1	1	.	-	-	-	1	1	-	-
04 FLEKKEFJORD ..	3	1	-	1	1	-	.	-	-	-	-	.	-	2
14 VENNESLA	3	1	-	-	1	1	.	-	-	-	-	.	-	2
17 SONGDALEN	2	1	-	-	1	-	.	-	-	-	-	.	-	1
18 SØGNE	1	-	-	-	1	-	.	-	-	-	-	.	1	-
21 MARNARDAL	1	-	-	-	-	-	.	-	1	-	-	.	-	-
26 ÅSERAL	1	-	-	-	-	1	.	-	-	-	-	.	1	-
27 AUDNEDAL	1	-	-	-	-	-	.	-	1	-	-	.	-	1
29 LINDESNES	2	-	-	-	1	1	.	-	-	-	-	.	-	-
32 LYNGDAL	1	-	-	1	-	-	.	-	-	-	-	.	-	-
34 HEGEBØSTAD	1	1	-	-	-	-	.	-	-	-	-	.	1	-
37 KVINESDAL	4	2	-	-	1	1	.	-	-	-	-	.	-	-
46 SIRDAL	3	1	-	-	1	-	.	-	1	-	-	.	-	1
11 RUGALAND	71	21	1	6	20	11	-	-	6	3	3	.	12	29
01 EIGERSUND	4	1	-	-	1	-	-	-	1	-	1	.	-	3
02 SANDNES	5	2	-	-	2	1	-	-	-	-	-	.	-	3
03 STAVANGER	13	4	1	1	4	1	-	-	1	4	1	.	1	6
06 HAUGESUND	7	2	-	1	1	1	-	-	-	1	1	.	1	3
11 SOKNDAL	2	1	-	-	1	-	-	-	-	-	-	.	-	-
12 LUND	2	1	-	-	-	1	-	-	-	-	-	.	-	1
14 BJERKREIM	1	-	-	-	1	-	-	-	-	-	-	.	1	-
19 HÅ	1	1	-	-	-	-	-	-	-	-	-	.	1	-
20 KLEPP	5	-	-	1	2	1	-	-	1	-	-	.	-	2
21 TIME	2	1	-	-	1	-	-	-	-	-	-	.	-	2
22 GJESDAL	2	1	-	-	-	1	-	-	-	-	-	.	-	-
24 SOLA	2	-	-	1	1	-	-	-	-	-	-	.	-	1
27 RANDABERG	2	-	-	-	1	1	-	-	-	-	-	.	1	1
29 FØRSAND	1	-	-	-	-	1	-	-	-	-	-	.	1	-
30 STRAND	1	1	-	-	-	-	-	-	-	-	-	.	-	1
33 HJELMELAND ...	3	-	-	1	-	1	-	-	1	-	-	.	-	1
34 SULDAL	2	1	-	-	-	-	-	-	-	1	-	.	-	1
35 SAUJA	3	1	-	-	2	-	-	-	-	-	-	.	-	1
41 FINNØY	1	-	-	1	-	-	-	-	-	-	-	.	1	-
42 RENNESØY	1	-	-	-	1	-	-	-	-	-	-	.	1	1
44 KVITSØY	1	1	-	-	-	-	-	-	-	-	-	.	1	-
45 BOKN	1	1	-	-	-	-	-	-	-	-	-	.	1	-
46 TYSVÆR	1	1	-	-	-	-	-	-	-	-	-	.	1	-
49 KARMØY	6	1	-	-	2	1	-	-	1	1	-	.	1	2
51 JTSIRA	1	-	-	-	-	-	-	-	1	-	-	.	1	-
54 VINDAFJORD ...	1	-	-	-	-	1	-	-	-	-	-	.	-	-
12 HORDALAND	85	28	1	7	23	11	-	1	5	5	4	.	15	31
01 BERGEN	29	9	1	4	9	3	-	1	1	-	1	.	1	14
11 ETNE	1	1	-	-	-	-	-	-	-	-	-	.	-	-
14 ØLEN	1	-	-	-	-	-	-	-	-	-	1	.	-	-
16 SVEIO	2	-	-	1	1	-	-	-	-	-	-	.	-	1
19 BØMLØ	1	-	-	-	-	1	-	-	-	-	-	.	-	1
21 STORD	4	1	-	1	1	-	-	-	-	1	-	.	-	1
22 FITJAR	1	-	-	-	1	-	-	-	-	-	-	.	1	1
23 TYSNES	1	1	-	-	-	-	-	-	-	-	-	.	1	-
24 KVINNHERAD ...	5	1	-	-	1	1	-	-	1	1	-	.	-	1
27 JUNDAL	1	-	-	-	-	1	-	-	-	-	-	.	1	-
28 ODDA	1	1	-	-	-	-	-	-	-	-	-	.	-	1

1) SE LISTE OVER PARTIFORKORTINGER, SIDE 9, PKT. 3,2. SE ELLERS VEDLEGG 2. 2) SE VEDLEGG 1.

1) SEE LIST OF ABBREVIATIONS FOR PARTIES/ELECTORAL LISTS, PAGE 13, P. 3,2. SEE ALSO ANNEX 2.
2) SEE ANNEX 1.

TABELL 14. FYLKESTINGSREPRESENTANTER ETTER PARTI/VALGLISTE 1), OG GJENVALGTE REPRESENTANTER. KOMMUNE. (FØRTS.). 1983 REPRESENTATIVES TO THE COUNTY COUNCILS, BY PARTY/ELECTORAL LIST 1), AND RE-ELECTED REPRESENTATIVES. MUNICIPALITIES. 1983

FYLKE KOMMUNE NR. COUNTY NO. MUNICI- PALITY	I ALT TOTAL	REPRESENTANTER REPRESENTATIVES										UPOLI- TISKE OG ANDRE LISTER NON- POLITI- CAL AND OTHER LISTS 2)	UTJAM- NINGS- REPRESENT- ANTER I ALT SUPPLE- MENTARY REPRE- SENTA- TIVES, TOTAL	GJEN- VALGTE REPRESENT- ANTER RE- ELECTED REPRE- SENTA- TIVES	
		A	DLF	F	H	KRF	K	RV	SP	SV	V				
12 HORDALAND															
(FØRTS.)															
31 JLENSVANG ...	1	-	-	1	-	-	-	-	-	-	-	-	1	1	-
32 EIDFJORD	1	1	-	-	-	-	-	-	-	-	-	-	1	1	-
33 ULVIK	1	1	-	-	-	-	-	-	-	-	-	-	1	1	-
34 GRANVIN	1	-	-	-	-	-	-	-	1	-	-	-	1	1	-
35 VOSS	3	1	-	-	1	-	-	-	1	-	-	-	1	1	-
38 KVAM	4	1	-	-	1	1	-	-	-	1	-	-	1	1	2
41 FUSA	1	1	-	-	-	-	-	-	-	-	-	-	1	1	1
42 SAMNANGER	1	-	-	-	1	-	-	-	-	-	-	-	1	1	-
43 OS	2	1	-	-	1	-	-	-	-	-	-	-	1	1	-
44 AUSTEVOLL	2	1	-	-	-	1	-	-	-	-	-	-	1	1	-
45 SUND	1	1	-	-	-	-	-	-	-	-	-	-	1	1	-
46 FJELL	2	1	-	-	1	-	-	-	-	-	-	-	1	1	-
47 ASKØY	4	1	-	-	1	-	-	-	-	1	1	-	1	1	3
51 VAKSØAL	1	1	-	-	-	-	-	-	-	-	-	-	1	1	-
52 MODALEN	1	-	-	-	1	-	-	-	-	-	-	-	1	1	-
53 ØSTERZY	2	1	-	-	-	-	-	1	-	-	-	-	1	1	-
56 MELAND	1	-	-	-	1	-	-	-	-	-	-	-	1	1	-
59 ØYGÅRDEN	1	-	-	-	-	1	-	-	-	-	-	-	1	1	1
60 RADØY	2	1	-	-	1	-	-	-	-	-	-	-	1	1	1
63 LINDÅS	3	1	-	-	-	1	-	-	-	1	-	1	1	1	1
64 AUSTRHEIM	1	-	-	-	1	-	-	-	-	-	-	-	1	1	1
65 FEDJE	1	-	-	-	-	1	-	-	-	-	-	-	1	1	1
66 MASFJORDEN	1	-	-	-	-	-	-	-	-	1	-	-	1	1	-
14 SOGN OG															
FJORDANE															
01 FLORA	39	13	-	1	9	5	-	-	7	2	3	-	7	16	-
11 GULEN	2	1	-	-	-	-	-	-	1	-	-	-	-	-	-
12 SOLUND	1	1	-	-	1	-	-	-	-	-	-	-	1	1	-
13 HYLLESTAD	1	-	-	-	-	1	-	-	-	-	-	-	1	1	-
16 HØYANGER	1	-	-	-	-	-	-	-	-	1	-	-	1	1	-
17 VIK	1	-	-	-	-	-	-	-	1	-	-	-	1	1	-
18 BALESTRAND	2	1	-	-	1	-	-	-	-	-	-	-	1	1	2
19 LEIKANGER	1	-	-	-	-	1	-	-	-	-	-	-	1	1	-
20 SOGNØDAL	3	-	-	1	-	1	-	-	-	-	1	-	1	1	-
21 AURLAND	1	-	-	-	1	-	-	-	-	-	-	-	1	1	-
22 LÆRDAL	1	1	-	-	-	-	-	-	-	-	-	-	1	1	-
24 ÅRDAL	1	1	-	-	-	-	-	-	-	-	-	-	1	1	-
26 LUSTER	2	1	-	-	-	-	-	1	-	-	-	-	1	1	1
28 ASKVOLL	1	-	-	-	1	-	-	-	-	-	-	-	1	1	-
29 FJALER	1	1	-	-	-	-	-	-	-	-	-	-	1	1	-
30 GAULAR	2	1	-	-	1	-	-	-	-	-	-	-	1	1	-
31 JØLSTER	1	1	-	-	-	-	-	-	-	-	-	-	1	1	-
32 FØRDE	2	-	-	-	-	1	-	1	-	-	-	-	1	1	1
33 NAUSTDAL	1	-	-	-	1	-	-	-	-	-	-	-	1	1	-
38 BREMANGER	1	1	-	-	-	-	-	-	-	-	-	-	1	1	-
39 VÅGSØY	3	1	-	-	-	-	-	-	-	1	1	-	1	1	-
41 SELJE	1	-	-	-	1	-	-	-	-	-	-	-	1	1	1
43 EID	2	1	-	-	1	-	-	-	-	-	-	-	1	1	1
44 HORNINDAL	1	-	-	-	-	-	-	-	1	-	-	-	1	1	1
45 GLOPPEN	3	1	-	-	-	-	-	-	1	-	1	-	1	1	2
49 STRYN	2	-	-	-	-	1	-	-	1	-	-	-	1	1	1
15 MØRE OG															
RUMSDAL															
02 MOLDE	71	21	-	4	14	12	-	-	8	3	6	3	8	30	-
03 KRISTIANSUND	3	1	-	-	1	1	-	-	-	-	-	-	1	1	2
04 ÅLESUND	6	3	-	1	1	1	-	-	-	-	-	-	1	1	3
04 ÅLESUND	7	1	-	1	2	1	-	-	1	-	1	-	1	1	4

1) SE LISTE OVER PARTIFØRKORTINGER, SIDE 9, PKT. 3,2. SE ÆLLERS VEDLEGG 2. 2) SE VEDLEGG 1.

1) SEE LIST OF ABBREVIATIONS FOR PARTIES/ELECTORAL LISTS, PAGE 13, P. 3,2. SEE ALSO ANNEX 2.

2) SEE ANNEX 1.

TABELL 14. FYLKESTINGSREPRESENTANTER ETTER PARTI/VALGLISTE 1), OG GJENVALGTE REPRESENTANTER. KOMMUNE. (FORTS.). 1983 REPRESENTATIVES TO THE COUNTY COUNCILS, BY PARTY/ELECTORAL LIST 1), AND RE-ELECTED REPRESENTATIVES. MUNICIPALITIES. 1983

FYLKE KOMMUNE NR. COUNTY NO. MUNICI- PALITY	REPRESENTANTER REPRESENTATIVES											UTJAM- NINGS- REPRESENT- TANTER I ALT SUPPLE- MENTARY REPRE- SENTA- TIVES, TOTAL	GJEN- VALGTE REPRESENT- TANTER RE- ELECTED REPRE- SENTA- TIVES	
	I ALT TOTAL	A	DLF	F	H	KRF	K	RV	SP	SV	V			
15 MØRE OG RØMSDAL (FORTS.)														
11 VANYLVEN	1	-	-	-	1	-	.	-	-	-	-	-	1	1
14 SANDE	2	-	-	-	1	1	.	-	-	-	-	-	-	-
15 HERØY	2	1	-	-	-	-	.	-	-	-	-	1	-	2
16 ULSTEIN	2	1	-	-	-	-	.	-	1	-	-	-	-	1
17 HAREID	2	-	-	-	-	-	.	-	-	1	1	-	-	2
19 VOLDA	3	-	-	-	-	1	.	-	1	-	1	-	-	1
20 ØRSTA	3	1	-	-	2	-	.	-	-	-	-	-	-	1
23 ØRSKOG	1	-	-	1	-	-	.	-	-	-	-	-	-	1
24 NØRDDAL	1	-	-	-	-	1	.	-	-	-	-	-	-	-
25 STRANDA	1	1	-	-	-	-	.	-	-	-	-	-	1	-
26 STORDAL	1	1	-	-	-	-	.	-	-	-	-	-	1	-
28 SYKKYLVEN	2	1	-	-	1	-	.	-	-	-	-	-	-	1
29 SKODJE	1	-	-	-	1	-	.	-	-	-	-	-	1	-
31 SULA	1	-	-	-	-	-	.	-	-	-	-	1	-	-
32 GISKE	2	1	-	-	-	1	.	-	-	-	-	-	-	2
34 HARAM	1	-	-	-	-	-	.	-	-	-	-	1	-	-
35 VESTNES	1	1	-	-	-	-	.	-	-	-	-	-	-	-
39 RAUMA	4	1	-	1	1	1	.	-	-	-	-	-	-	3
43 NESSET	3	1	-	-	-	-	.	-	1	-	1	-	-	1
45 MIDSUND	1	-	-	-	-	-	.	-	-	1	-	-	-	-
46 SANDØY	1	-	-	-	1	-	.	-	-	-	-	-	-	1
47 AUKRA	1	-	-	-	-	-	.	-	1	-	-	-	-	-
48 FRÆNA	2	1	-	-	-	1	.	-	-	-	-	-	-	2
51 EIDE	2	1	-	-	-	-	.	-	-	1	-	-	-	-
54 AVERØY	2	1	-	-	-	-	.	-	-	-	1	-	-	-
56 FREI	1	-	-	-	1	-	.	-	-	-	-	-	-	-
57 GJEMNES	1	-	-	-	-	1	.	-	-	-	-	-	-	1
60 TINGVOLL	1	1	-	-	-	-	.	-	-	-	-	-	1	-
63 SUNNDAL	3	1	-	-	-	-	.	-	1	-	1	-	-	-
66 SURNADAL	1	1	-	-	-	-	.	-	-	-	-	-	-	-
67 RINDAL	1	-	-	-	-	1	.	-	-	-	-	-	1	-
69 AURE	1	-	-	-	-	-	.	-	1	-	-	-	1	-
71 HALSA	1	-	-	-	-	1	.	-	-	-	-	-	1	-
72 TUSTNA	1	-	-	-	-	-	.	-	1	-	-	-	-	1
73 SMØLA	1	-	-	-	1	-	.	-	-	-	-	-	-	-
16 SØR-TRØNDELAG	71	29	-	3	18	5	.	1	7	5	3	.	3	31
01 TRONDHEIM	21	8	-	2	6	1	.	-	1	2	1	.	-	8
12 HEMNE	1	1	-	-	-	-	.	-	-	-	-	.	-	-
13 SNILLFJORD	1	-	-	-	1	-	.	-	-	-	-	.	1	-
17 HITRA	3	1	-	-	1	-	.	-	1	-	-	.	-	1
20 FRØYA	2	1	-	-	-	1	.	-	-	-	-	.	-	1
21 ØRLAND	2	1	-	-	1	-	.	-	-	-	-	.	-	1
22 AGDENES	1	1	-	-	-	-	.	-	-	-	-	.	-	-
24 RISSA	3	1	-	-	1	1	.	-	-	-	-	.	-	-
27 BJUGN	2	1	-	-	-	-	.	-	1	-	-	.	-	1
30 ÅFJORD	1	1	-	-	-	-	.	-	-	-	-	.	-	-
32 ROAN	2	1	-	-	1	-	.	-	-	-	-	.	-	1
33 OSEN	1	1	-	-	-	-	.	-	-	-	-	.	1	-

1) SE LISTE OVER PARTIFORKORTINGER, SIDE 9, PKT. 3,2. SE ELLERS VEDLEGG 2. 2) SE VEDLEGG 1.

1) SEE LIST OF ABBREVIATIONS FOR PARTIES/ELECTORAL LISTS, PAGE 13, P. 3,2. SEE ALSO ANNEX 2.

2) SEE ANNEX 1.

TABELL 14. FYLKESTINGSREPRESENTANTER ETTER PARTI/VALGLISTE 1), OG GJENVALGTE REPRESENTANTER. KOMMUNE. (FORTS.). 1983 REPRESENTATIVES TO THE COUNTY COUNCILS, BY PARTY/ELECTORAL LIST 1), AND RE-ELECTED REPRESENTATIVES. MUNICIPALITIES. 1983

FYLKE KOMMUNE NR. COUNTY NO. MUNICI- PALITY	REPRESENTANTER REPRESENTATIVES											UTJAM- NINGS- REPRESEN- TANTER I ALT SUPPLE- MENTARY REPRE- SENTA- TIVES, TOTAL	GJEN- VALGTE REPRESEN- TANTER RE- ELECTED REPRE- SENTA- TIVES	
	I ALT TOTAL	A	DLF	F	H	KRF	K	RV	SP	SV	V			UPOLI- TISKE OG ANDRE LISTER NON- POLITI- CAL AND OTHER LISTS 2)
16 SØR TRØNDE- LAG (FORTS.)														
34 OPPDAL	3	1	-	-	1	-	-	-	1	-	-	.	-	2
35 RENNEBU	2	1	-	-	-	-	-	-	1	-	-	.	1	-
36 MELDAL	3	1	-	-	-	-	-	-	1	1	-	.	-	2
38 ORKDAL	5	1	-	-	1	1	-	1	-	1	-	.	-	3
40 RØRDS	2	1	-	-	1	-	-	-	-	-	-	.	-	-
44 HOLTÅLEN	1	1	-	-	-	-	-	-	-	-	-	.	-	1
48 MIDTRE GAULDAL	3	1	-	-	1	-	-	-	-	1	-	.	-	2
53 MELHUS	4	1	-	-	1	1	-	-	1	-	-	.	-	3
57 SKAUN	1	1	-	-	-	-	-	-	-	-	-	.	-	-
62 KLÆBU	1	-	-	1	-	-	-	-	-	-	-	.	-	-
63 MALVIK	2	1	-	-	1	-	-	-	-	-	-	.	-	2
64 SELBU	2	-	-	-	1	-	-	-	-	1	-	.	-	2
65 TYDAL	2	1	-	-	-	-	-	-	-	-	1	.	-	1
17 NORD-TRØNDELAG	45	19	-	1	6	3	-	-	10	2	4	.	8	22
02 STEINKJER	4	2	-	-	1	-	-	-	1	-	-	.	-	2
03 NAMSOS	5	3	-	-	1	-	-	-	1	-	-	.	-	3
11 MERÅKER	1	1	-	-	-	-	-	-	-	-	-	.	-	1
14 STJØRDAL	5	2	-	-	1	-	-	-	2	-	-	.	-	2
17 FROSTA	1	-	-	-	-	-	-	-	1	-	-	.	1	1
18 LEKSVIK	1	-	-	-	-	1	-	-	-	-	-	.	-	-
19 LEVANGER	5	1	-	-	1	1	-	-	-	1	1	.	-	4
21 VERDAL	3	1	-	1	-	-	-	-	1	-	-	.	-	1
23 MOSVIK	-	-	-	-	-	-	-	-	-	-	-	.	-	-
24 VERRAN	1	1	-	-	-	-	-	-	-	-	-	.	-	1
25 NAMDALSEID	-	-	-	-	-	-	-	-	-	-	-	.	-	-
29 INDERØY	1	1	-	-	-	-	-	-	-	-	-	.	1	-
36 SNÅSA	3	1	-	-	-	-	-	-	1	1	-	.	-	1
38 LIERNE	1	-	-	-	-	-	-	-	1	-	-	.	1	-
39 RØYRVIK	1	1	-	-	-	-	-	-	-	-	-	.	1	-
40 NAMSSKOGAN	1	-	-	-	-	1	-	-	-	-	-	.	-	1
42 GRONG	1	-	-	-	1	-	-	-	-	-	-	.	1	-
43 HØYLANDET	3	1	-	-	-	-	-	-	1	-	1	.	-	2
44 OVERHALLA	-	-	-	-	-	-	-	-	-	-	-	.	-	-
48 FOSNES	1	-	-	-	-	-	-	-	-	-	1	.	1	1
49 FLATANGER	1	1	-	-	-	-	-	-	-	-	-	.	1	-
50 VIKNA	3	1	-	-	1	-	-	-	-	-	1	.	-	-
51 NERØY	2	1	-	-	-	-	-	-	1	-	-	.	-	1
55 LEKA	1	1	-	-	-	-	-	-	-	-	-	.	1	1
18 NORDLAND	71	31	-	2	16	5	1	1	5	6	4	.	12	27
04 BODØ	7	2	-	1	2	1	-	-	-	1	-	.	-	5
05 NARVIK	5	1	-	-	-	1	1	-	-	1	1	.	-	2
11 BINDAL	1	1	-	-	-	-	-	-	-	-	-	.	-	1
12 SØMNA	1	-	-	-	-	-	-	-	-	1	-	.	-	-
13 BRØNNØY	2	-	-	-	1	-	-	-	1	-	-	.	-	2
15 VEGA	1	1	-	-	-	-	-	-	-	-	-	.	-	-
16 VEVELSTAD	-	-	-	-	-	-	-	-	-	-	-	.	-	-
18 HERØY	1	1	-	-	-	-	-	-	-	-	-	.	1	-
20 ALSTAHAUG	2	1	-	-	1	-	-	-	-	-	-	.	-	-
22 LEIRFJØRD	1	-	-	-	1	-	-	-	-	-	-	.	1	-
24 VEFSN	5	1	-	-	1	1	-	-	1	-	1	.	-	2

1) SE LISTE OVER PARTIFORKORTINGER, SIDE 9, PKT. 3,2. SE ELLERS VEDLEGG 2. 2) SE VEDLEGG 1.

1) SEE LIST OF ABBREVIATIONS FOR PARTIES/ELECTORAL LISTS, PAGE 13, P. 3,2. SEE ALSO ANNEX 2.
2) SEE ANNEX 1.

TABELL 14. FYLKESTINGSREPRESENTANTER ETTER PARTI/VALGLISTE 1), OG GJENVALGTE REPRESENTANTER. KOMMUNE. (FØRTS.). 1983 REPRESENTATIVES TO THE COUNTY COUNCILS, BY PARTY/ELECTORAL LIST 1), AND RE-ELECTED REPRESENTATIVES. MUNICIPALITIES. 1983

FYLKE KOMMUNE NR. COUNTY NO. MUNICI- PALITY	REPRESENTANTER REPRESENTATIVES											UPOLI- TISKE OG ANDRE LISTER NON- POLITI- CAL AND OTHER LISTS 2)	UTJAM- NINGS- REPRE- TANTER I ALT SUPPLE- MENTARY REPRE- SENTA- TIVES, TOTAL	GJEN- VALGTE REPRE- TANTER RE- ELECTED REPRE- SENTA- TIVES		
	I ALT TOTAL	A	DLF	F	H	KRF	K	RV	SP	SV	V					
18 NORDLAND (FØRTS.)																
25 GRANE	-	-	-	-	-	-	-	-	-	-	-	-	-	-	-	-
26 HATTJELLJAL .	1	1	-	-	-	-	-	-	-	-	-	-	-	-	-	1
27 DØNNA	1	1	-	-	-	-	-	-	-	-	-	-	-	-	-	-
28 NESNA	1	1	-	-	-	-	-	-	-	-	-	-	-	-	-	-
32 HEMNES	1	-	-	-	1	-	-	-	-	-	-	-	-	1	-	-
33 RANA	5	2	-	-	1	-	-	-	-	-	2	-	-	-	-	-
34 LURØY	1	-	-	-	-	-	-	-	1	-	-	-	-	1	-	-
35 TRÆNA	1	-	-	-	-	1	-	-	-	-	-	-	-	-	-	1
36 RØDØY	1	1	-	-	-	-	-	-	-	-	-	-	-	1	-	-
37 MELØY	2	1	-	-	1	-	-	-	-	-	-	-	-	-	-	1
38 GILDESKÅL	1	-	-	-	1	-	-	-	-	-	-	-	-	1	-	1
39 BEIARN	1	1	-	-	-	-	-	-	-	-	-	-	-	1	-	-
40 SALTAL	1	-	-	-	-	-	-	-	1	-	-	-	-	-	-	-
41 FAUSKE	4	1	-	-	1	-	-	1	-	-	1	-	-	-	-	1
42 SKJERSTAD	-	-	-	-	-	-	-	-	-	-	-	-	-	-	-	-
45 SØRFOLD	1	1	-	-	-	-	-	-	-	-	-	-	-	-	-	-
48 STEIGEN	1	1	-	-	-	-	-	-	-	-	-	-	-	-	-	1
49 HAMARØY	1	-	-	-	-	-	-	-	-	1	-	-	-	1	-	-
50 TYSFJORD	1	1	-	-	-	-	-	-	-	-	-	-	-	-	-	-
51 LØDINGEN	2	-	-	-	1	-	-	-	1	-	-	-	-	-	-	2
52 TJELDØSUND	1	1	-	-	-	-	-	-	1	-	-	-	-	1	-	-
53 EVENES	-	-	-	-	-	-	-	-	-	-	-	-	-	-	-	-
54 BALLANGEN	2	1	-	-	1	-	-	-	-	-	-	-	-	-	-	1
56 RØST	1	1	-	-	-	-	-	-	-	-	-	-	-	1	-	-
57 VÆRØY	1	1	-	-	-	-	-	-	-	-	-	-	-	-	-	-
59 FLAKSTAD	1	1	-	-	-	-	-	-	-	-	-	-	-	1	-	-
60 VESTVÅGØY	2	1	-	1	-	-	-	-	-	-	-	-	-	-	-	-
65 VÅGAN	2	1	-	-	1	-	-	-	-	-	-	-	-	-	-	1
66 HADSEL	1	1	-	-	-	-	-	-	-	-	-	-	-	-	-	1
67 BØ	2	1	-	-	-	-	-	-	-	-	1	-	-	-	-	2
68 ØKSNES	2	1	-	-	1	-	-	-	-	-	-	-	-	-	-	1
70 SORTLAND	1	1	-	-	-	-	-	-	-	-	-	-	-	-	-	-
71 ANDØY	1	-	-	-	1	-	-	-	-	-	-	-	-	-	-	1
74 MOSKENES	1	-	-	-	-	1	-	-	-	-	-	-	-	1	-	-
19 TROMS	45	19	-	2	12	3	-	1	3	3	2	.	.	8	.	17
01 HARSTAD	4	1	-	1	1	1	-	-	-	-	-	.	.	-	-	1
02 TROMSØ	10	3	-	1	2	1	-	1	1	1	-	.	.	-	-	6
11 KVÆFJORD	2	-	-	-	-	-	-	-	1	-	1	.	.	-	-	2
13 SKÅNLAND	1	1	-	-	-	-	-	-	-	-	-	.	.	-	-	-
15 BJARKØY	1	-	-	-	1	-	-	-	-	-	-	.	.	-	-	-
17 IBESTAD	1	1	-	-	-	-	-	-	-	-	-	.	.	1	-	-
19 GRATANGEN	1	-	-	-	-	-	-	-	-	1	-	.	.	-	-	-
20 LÅVANGEN	1	1	-	-	-	-	-	-	-	-	-	.	.	-	-	1
22 BARDU	1	1	-	-	-	-	-	-	-	-	-	.	.	1	-	-
23 SALANGEN	1	-	-	-	1	-	-	-	-	-	-	.	.	1	-	-
24 MÅLSELV	3	1	-	-	2	-	-	-	-	-	-	.	.	-	-	2
25 SØRREISA	1	-	-	-	1	-	-	-	-	-	-	.	.	1	-	-
26 DYRØY	1	1	-	-	-	-	-	-	-	-	-	.	.	-	-	-
27 TRANØY	1	1	-	-	-	-	-	-	-	-	-	.	.	-	-	-
28 TORSKEM	1	-	-	-	1	-	-	-	-	-	-	.	.	1	-	-
29 BERG	1	1	-	-	-	-	-	-	-	-	-	.	.	-	-	1
31 LENVIK	3	1	-	-	1	-	-	-	1	-	-	.	.	-	-	-

1) SE LISTE OVER PARTIFORKORTINGER, SIDE 9, PKT. 3,2. SE ELLERS VEDLEGG 2. 2) SE VEDLEGG 1.

1) SEE LIST OF ABBREVIATIONS FOR PARTIES/ELECTORAL LISTS, PAGE 13, P. 3,2. SEE ALSO ANNEX 2.

2) SEE ANNEX 1.

TABELL 14. FYLKESTINGSREPRESENTANTER ETTER PARTI/VALGLISTE 1), OG GJENVALGTE REPRESENTANTER. KOMMUNE. (FORTS.). 1983 REPRESENTATIVES TO THE COUNTY COUNCILS, BY PARTY/ELECTORAL LIST 1), AND RE-ELECTED REPRESENTATIVES. MUNICIPALITIES. 1983

FYLKE KOMMUNE NR. COUNTY NO. MUNICI- PALITY	REPRESENTANTER REPRESENTATIVES											UPDLI- TISKE OG ANDRE LISTER NON- POLITI- CAL AND OTHER LISTS 2)	UTJAM- NINGS- REPRESENT- TANTER 1 ALT SUPPLE- MENTARY REPRE- SENTA- TIVES, TOTAL	GJEN- VALGTE REPRESENT- TANTER RE- ELECTED REPRE- SENTA- TIVES	
	I ALT TOTAL	A	DLF	F	H	KRF	K	RV	SP	SV	V				
TROMS (FORTS.)															
33 BALSFJORD	1	1	-	-	-	-	-	-	-	-	-	-	-	-	1
36 KARLSØY	1	1	-	-	-	-	-	-	-	-	-	-	-	-	-
38 LYNGEN	1	1	-	-	-	-	-	-	-	-	-	-	-	-	-
39 STORFJORD	1	-	-	-	1	-	-	-	-	-	-	-	-	-	-
40 KÅFJORD	1	1	-	-	-	-	-	-	-	-	-	-	-	-	-
41 SKJERVØY	1	1	-	-	-	-	-	-	-	-	-	-	-	1	-
42 NORDREISA	4	1	-	-	1	-	-	-	-	1	1	-	-	-	3
43 KVÆNANGEN	1	-	-	-	-	1	-	-	-	-	-	-	-	1	-
20 FINNMARK	35	19	.	1	6	2	1	-	1	3	1	1	6	10	
01 HAMMERFEST ...	3	1	.	-	1	-	-	-	-	1	-	-	-	-	-
02 VARDØ	1	1	.	-	-	-	-	-	-	-	-	-	-	-	-
03 VADSØ	1	1	.	-	-	-	-	-	1	-	-	-	-	-	-
11 KAUTOKEINO ...	2	1	.	-	1	-	-	-	-	-	-	-	-	-	-
12 ALTA	6	1	.	1	1	1	1	-	-	1	-	-	-	-	2
14 LOPPA	1	1	.	-	-	-	-	-	-	-	-	-	-	-	1
15 HASVIK	1	1	.	-	-	-	-	-	-	-	-	-	-	-	1
16 SØRØYSUND	2	1	.	-	-	-	-	-	1	-	-	-	1	-	-
17 KVALSUND	1	1	.	-	-	-	-	-	-	-	-	-	1	-	-
18 MÅSØY	1	-	.	-	1	-	-	-	1	-	-	-	1	1	-
19 NORDKAPP	1	1	.	-	-	-	-	-	-	-	-	-	-	-	-
20 PORSANGER	2	1	.	-	-	1	-	-	-	-	-	-	-	-	1
21 KARASJØK	2	1	.	-	-	-	-	-	-	-	-	1	-	1	-
22 LEBESBY	1	1	.	-	-	-	-	-	-	-	-	-	1	-	-
23 GAMVIK	1	1	.	-	-	-	-	-	-	-	-	-	1	-	-
24 BERLEVÅG	1	1	.	-	-	-	-	-	-	-	-	-	1	1	-
25 TANA	3	1	.	-	1	-	-	-	-	1	-	-	-	1	1
27 NESSEBY	1	1	.	-	-	-	-	-	-	-	-	-	-	-	1
28 BÅTSFJORD	1	1	.	-	-	-	-	-	-	-	-	-	-	-	-
30 SØR-VARANGER .	3	1	.	-	1	-	-	-	-	1	-	-	-	-	-

1) SE LISTE OVER PARTIFORKORTINGER, SIDE 9, PKT. 3,2. SE ELLERS VEDLEGG 2. 2) SE VEDLEGG 1.

1) SEE LIST OF ABBREVIATIONS FOR PARTIES/ELECTORAL LISTS, PAGE 13, P. 3,2. SEE ALSO ANNEX 2.
2) SEE ANNEX 1.

Tabell 15. Medlemmer, varamedlemmer og gjenvalgte medlemmer i fylkesutvalgene, etter parti/valgliste og kjønn. Fylke. 1984 - 1987 Members, deputy members and re-elected members of the county council committees, by party/electoral list and sex. County. 1984 - 1987

Parti/valgliste Fylke Party/electoral list County	Fylkesutvalgs- medlemmer Members of the county council committee			Varamedlemmer til fylkesutvalget Deputy members of the county council committee			Gjenvalgte fylkes- utvalgsmedlemmer Re-elected members of the county council committee		
	I alt Total	Menn Males	Kvinner Females	I alt Total	Menn Males	Kvinner Females	I alt Total	Menn Males	Kvinner Females
Hele landet The whole country ...	226	158	68	365	221	144	117	89	28
Det Liberale Folkepartiet The Liberal People's Party	-	.	.	2	1	1	.	.	.
Det norske Arbeiderparti Labour Party	95	57	38	124	78	46	48	33	15
Fremskrittspartiet Party of Progress	6	6	-	14	12	2	.	.	.
Høyre Conservative Party	57	38	19	89	58	31	31	22	9
Kristelig Folkeparti Christian Democratic Party	22	16	6	41	27	14	9	8	1
Rød Valgallianse Red Electoral Alliance	-
Senterpartiet Centre Party	23	21	2	44	23	21	15	14	1
Sosialistisk Venstreparti The Socialist Left Party	11	9	2	24	8	16	5	3	2
Venstre Liberal Party	12	11	1	24	11	13	9	9	-
Upolitisk valliste	-	.	.	2	2	-	-	-	.
Haramslista	-
Samefolkets liste	-	.	.	1	1	-	.	.	.
Østfold	13	10	3	22	13	9	5	4	1
Det norske Arbeiderparti Labour Party	6	4	2	10	6	4	3	2	1
Fremskrittspartiet Party of Progress	-	-
Høyre Conservative Party	4	3	1	6	4	2	1	1	.
Kristelig Folkeparti Christian Democratic Party	1	1	-	3	2	1	1	1	.
Senterpartiet Centre Party	1	1	-	2	1	1	-	-	.
Sosialistisk Venstreparti The Socialist Left Party	1	1	-	1	-	1	.	.	.
Venstre Liberal Party
Akershus	15	10	5	28	18	10	7	4	3
Det Liberale Folkepartiet The Liberal People's Party	-
Det norske Arbeiderparti Labour Party	5	3	2	7	4	3	1	-	1
Fremskrittspartiet Party of Progress	1	1	-	3	2	1	.	.	.
Høyre Conservative Party	5	4	1	7	5	2	2	2	-
Kristelig Folkeparti Christian Democratic Party	1	-	1	3	3	-	1	-	1
Senterpartiet Centre Party	1	1	-	2	1	1	1	1	.
Sosialistisk Venstreparti The Socialist Left Party	1	-	1	3	2	1	1	.	1
Venstre Liberal Party	1	1	-	3	1	2	1	1	.

Tabell 15 (forts.). Medlemmer, varamedlemmer og gjenvalgte medlemmer i fylkesutvalgene, etter parti/valgliste og kjønn. Fylke. 1984 - 1987 Members, deputy members and re-elected members of the county council committees, by party/electoral list and sex. County. 1984 - 1987

Parti/valgliste Fylke	Fylkesutvalgs- medlemmer			Varamedlemmer til fylkesutvalget			Gjenvalgte fylkes- utvalgsmedlemmer		
	I alt	Menn	Kvinner	I alt	Menn	Kvinner	I alt	Menn	Kvinner
Hedmark	13	11	2	22	11	11	8	7	1
Det norske Arbeiderparti	8	6	2	8	3	5	6	5	1
Fremskrittspartiet
Høyre	2	2	0	6	4	2	1	1	.
Kristelig Folkeparti	-	-	-	1	1	-	-	-	.
Senterpartiet	2	2	-	3	2	1	1	1	-
Sosialistisk Venstreparti	1	1	-	3	1	2	-	-	.
Venstre	-	-	-	1	-	1	.	.	.
Oppland	13	8	5	18	13	5	7	5	2
Det norske Arbeiderparti	8	4	4	9	7	2	4	3	1
Fremskrittspartiet	-
Høyre	2	1	1	4	2	2	1	-	1
Kristelig Folkeparti	1	1	-	1	1	-	-	-	.
Senterpartiet	2	2	-	3	2	1	2	2	.
Sosialistisk Venstreparti	-
Venstre	-	.	.	1	1	-	-	-	.
Buskerud	13	8	5	19	10	9	9	5	4
Det norske Arbeiderparti	5	3	2	7	4	3	5	3	2
Fremskrittspartiet	-	.	.	-
Høyre	4	2	2	6	3	3	3	2	1
Kristelig Folkeparti	1	1	-	1	1	-	-	-	-
Senterpartiet	1	-	1	3	2	1	1	-	1
Sosialistisk Venstreparti	1	1	-	1	-	1	-	.	.
Venstre	1	1	-	1	-	1	-	-	.
Vestfold	11	8	3	21	12	9	4	2	2
Det norske Arbeiderparti	4	2	2	6	4	2	1	-	1
Fremskrittspartiet	1	1	-	3	3	-	.	.	.
Høyre	4	3	1	6	3	3	3	2	1
Kristelig Folkeparti	1	1	-	2	1	1	-	.	-
Senterpartiet	-	.	.	1	-	1	-	-	.
Sosialistisk Venstreparti	1	1	-	1	-	1	.	.	.
Venstre	-	.	.	2	1	1	-	-	.
Telemark	13	9	4	21	13	8	3	3	0
Det norske Arbeiderparti	7	4	3	8	5	3	1	1	0
Fremskrittspartiet	-
Høyre	3	2	1	5	4	1	1	1	-
Kristelig Folkeparti	1	1	-	3	1	2	1	1	.
Senterpartiet	1	1	-	2	1	1	-	-	.
Sosialistisk Venstreparti	1	1	-	2	1	1	.	.	.
Venstre	-	.	.	1	1	-	-	.	-

Tabell 15 (forts.). Medlemmer, varamedlemmer og gjenvalgte medlemmer i fylkesutvalgene, etter parti/valgliste og kjønn. Fylke. 1984 - 1987 Members, deputy members and re-elected members of the county council committees, by party/electoral list and sex. County. 1984 - 1987

Parti/valgliste Fylke	Fylkesutvalgs- medlemmer			Varamedlemmer til fylkesutvalget			Gjenvalgte fylkes- utvalgsmedlemmer		
	I alt	Menn	Kvinner	I alt	Menn	Kvinner	I alt	Menn	Kvinner
Aust-Agder	9	7	2	15	8	7	6	4	2
Det norske Arbeiderparti	4	3	1	6	3	3	3	2	1
Fremskrittspartiet	-
Høyre	2	1	1	4	3	1	1	-	1
Kristelig Folkeparti	1	1	-	2	1	1	-	-	-
Senterpartiet	1	1	-	2	1	1	1	1	.
Sosialistisk Venstreparti	-
Venstre	1	1	-	1	-	1	1	1	.
Vest-Agder	11	7	4	17	10	7	10	8	2
Det Liberale Folkepartiet	-	.	.	1	1	-	.	.	.
Det norske Arbeiderparti	3	1	2	5	4	1	3	2	1
Fremskrittspartiet	-
Høyre	4	3	1	6	3	3	3	2	1
Kristelig Folkeparti	2	1	1	3	2	1	2	2	0
Senterpartiet	1	1	-	1	-	1	1	1	.
Sosialistisk Venstreparti	-
Venstre	1	1	-	1	-	1	1	1	.
Rogaland	15	10	5	26	18	8	8	7	1
Det Liberale Folkepartiet	-
Det norske Arbeiderparti	5	2	3	7	5	2	3	2	1
Fremskrittspartiet	1	1	-	3	3	-	.	.	.
Høyre	4	3	1	6	5	1	2	2	-
Kristelig Folkeparti	2	1	1	4	3	1	1	1	-
Senterpartiet	2	2	-	4	2	2	1	1	.
Sosialistisk Venstreparti	-
Venstre	1	1	-	2	-	2	1	1	.
Hordaland	15	11	4	15	9	6	7	6	1
Det Liberale Folkepartiet	-	.	.	1	-	1	.	.	.
Det norske Arbeiderparti	5	4	1	5	4	1	2	2	.
Fremskrittspartiet	1	1	-	1	-	1	.	.	.
Høyre	4	2	2	4	3	1	3	2	1
Kristelig Folkeparti	2	1	1	2	2	-	-	-	.
Senterpartiet	1	1	-	1	-	1	1	1	.
Sosialistisk Venstreparti	1	1	-	1	-	1	.	.	.
Venstre	1	1	-	-	.	.	1	1	.

Tabell 15 (forts.). Medlemmer, varamedlemmer og gjenvalgte medlemmer i fylkesutvalgene, etter parti/valgliste og kjønn. Fylke. 1984 - 1987 Members, deputy members and re-elected members of the county council committees, by party/electoral list and sex. County. 1984 - 1987

Parti/valgliste Fylke	Fylkesutvalgs- medlemmer			Varamedlemmer til fylkesutvalget			Gjenvalgte fylkes- utvalgsmedlemmer		
	I alt	Menn	Kvinner	I alt	Menn	Kvinner	I alt	Menn	Kvinner
Sogn og Fjordane	9	7	2	19	12	7	2	2	-
Det norske Arbeiderparti	3	2	1	5	4	1	1	1	-
Fremskrittspartiet	-
Høyre	2	1	1	4	3	1	-	-	.
Kristelig Folkeparti	1	1	-	3	2	1	-	-	-
Senterpartiet	2	2	-	4	2	2	1	1	-
Sosialistisk Venstreparti	-	.	.	2	1	1	.	.	.
Venstre	1	1	-	1	-	1	.	.	.
Møre og Romsdal	15	11	4	27	17	10	7	6	1
Det norske Arbeiderparti	5	3	2	7	5	2	2	1	1
Fremskrittspartiet	1	1	-	1	1	-	.	.	.
Høyre	3	3	-	5	2	3	2	2	-
Kristelig Folkeparti	3	2	1	5	2	3	2	2	.
Senterpartiet	2	1	1	4	3	1	-	-	.
Sosialistisk Venstreparti	-
Venstre	1	1	-	3	2	1	1	1	.
Upolitisk valliste	-	.	.	2	2	-	-	-	.
Haramslista	-
Sør-Trøndelag	15	11	4	26	16	10	8	7	1
Det norske Arbeiderparti	6	4	2	8	4	4	2	2	.
Fremskrittspartiet	1	1	-	2	2	-	.	.	.
Høyre	3	1	2	5	4	1	2	1	1
Kristelig Folkeparti	1	1	-	3	2	1	1	1	.
Rød Valgallianse	-
Senterpartiet	2	2	-	4	2	2	1	1	-
Sosialistisk Venstreparti	1	1	-	3	1	2	1	1	.
Venstre	1	1	-	1	1	-	1	1	.
Nord-Trøndelag	11	8	3	20	11	9	9	6	3
Det norske Arbeiderparti	5	3	2	6	3	3	4	2	2
Fremskrittspartiet	-
Høyre	2	1	1	4	3	1	2	1	1
Kristelig Folkeparti	1	1	-	2	1	1	-	-	.
Senterpartiet	2	2	-	4	2	2	2	2	.
Sosialistisk Venstreparti	-	.	.	1	-	1	.	.	.
Venstre	1	1	-	3	2	1	1	1	.

Tabell 15 (forts.). Medlemmer, varamedlemmer og gjenvalgte medlemmer i fylkesutvalgene, etter parti/valgliste og kjønn. Fylke. 1984 - 1987 Members, deputy members and re-elected members of the county council committees, by party/electoral list and sex. County. 1984 - 1987

Parti/valgliste Fylke	Fylkesutvalgs- medlemmer			Varamedlemmer til fylkesutvalget			Gjenvalgte fylkes- utvalgsmedlemmer		
	I alt	Menn	Kvinner	I alt	Menn	Kvinner	I alt	Menn	Kvinner
Nordland	15	11	4	23	14	9	9	7	2
Det norske Arbeiderparti	7	4	3	9	6	3	3	2	1
Fremskrittspartiet	-	.	.	1	1	-	.	.	.
Høyre	4	3	1	5	4	1	3	2	1
Kristelig Folkeparti	1	1	-	2	1	1	-	-	.
Senterpartiet	1	1	-	2	1	1	1	1	.
Sosialistisk Venstreparti	1	1	-	3	1	2	1	1	.
Venstre	1	1	-	1	-	1	1	1	.
Troms	11	5	6	11	6	5	5	5	-
Det norske Arbeiderparti	4	2	2	4	2	2	2	2	-
Fremskrittspartiet	-
Høyre	3	1	2	3	2	1	1	1	.
Kristelig Folkeparti	1	-	1	1	1	-	-	-	.
Senterpartiet	1	1	-	1	-	1	1	1	.
Sosialistisk Venstreparti	1	1	-	1	-	1	1	1	.
Venstre	1	-	1	1	1	-	-	-	.
Finmark	9	6	3	15	10	5	3	1	2
Det norske Arbeiderparti	5	3	2	7	5	2	2	1	1
Fremskrittspartiet	-
Høyre	2	2	-	3	1	2	-	-	.
Kristelig Folkeparti	1	1	-	-	-	-	-	-	.
Senterpartiet	-	.	.	1	1	-	.	.	.
Sosialistisk Venstreparti	1	-	1	2	1	1	1	.	1
Venstre	-	.	.	1	1	-	.	.	.
Samefolkets liste	-	.	.	1	1	-	.	.	.

Tabell 16. De ulike partiers velgere¹ ved fylkestingsvalget i 1983, etter hvilket parti de stemte på i 1981. Prosent Voters¹ for different parties in the county council election 1983, by party in 1981. Per cent

Parti 1981 Party 1981	Alle velgere All voters	Parti 1983 Party 1983								Andre ² Others ²	Uopp- gitt Un- known	Stemte ikke Non- voters
		A	F	H	KrF	Sp	SV	V				
I ALT TOTAL	100	100	100	100	100	100	100	100	100	100	100	100
A	35	84	7	3	1	3	22	12	4	:	26	
F	4	1	43	1	1	0	2	0	0	:	4	
H	28	3	40	86	9	7	4	5	15	:	27	
KrF	8	1	0	3	77	4	0	0	0	:	5	
Sp	7	0	2	1	3	81	0	12	4	:	4	
SV	5	3	0	0	0	0	55	2	23	:	4	
V	4	1	2	1	3	0	6	61	4	:	3	
Andre ² Others ²	2	0	0	0	0	0	9	5	38	:	2	
Uoppgitt Unknown	1	0	2	2	1	1	2	0	8	:	1	
Stemte ikke Non- voters	8	6	5	3	5	4	2	5	4	:	25	
Tallet på personer som svarte Number of res- pondents	1 328	421	60	284	101	77	56	47	27	5	250	

¹ Aldersgruppen 20-81 år. ² Omfatter DLF, K, RV og Andre.

¹ The group of age 20-81 years. ² Including DLF, K, RV and Others.

Tabell 17. De ulike partiers velgere¹ ved stortingsvalget i 1981, etter hvilket parti de stemte på i 1983. Prosent Voters¹ for different parties in the storting election 1981, by party in 1983. Per cent

Parti 1981 Party 1981	I alt Total	Parti 1983 Party 1983								Andre ² Others ²	Uopp- gitt Un- known	Stemte ikke Non- voters	Tallet på personer som svarte Number of respondents
		A	F	H	KrF	Sp	SV	V					
ALLE VELGERE ALL VOTERS ...	100	33	5	23	8	6	5	4	2	0	15	1 328	
A	100	78	1	2	0	0	3	1	0	0	14	455	
F	100	11	57	9	2	0	2	0	0	0	20	46	
H	100	3	7	66	3	1	1	1	1	1	18	370	
KrF	100	3	0	7	75	3	0	0	0	0	13	103	
Sp	100	1	1	3	3	72	0	6	1	1	12	88	
SV	100	20	0	0	0	0	50	2	12	0	17	60	
V	100	9	2	7	6	0	6	54	2	0	12	54	
Andre ² Others ²	100	8	0	4	0	0	21	8	42	0	17	24	
Uoppgitt Unknown	100	:	:	:	:	:	:	:	:	:	:	13	
Stemte ikke Non-voters	100	24	3	7	5	3	1	2	1	0	55	115	

¹ Se note 1, tabell 16. ² Se note 2, tabell 16.

¹ See note 1, table 16. ² See note 2, table 16.

Tabell 18. Personer med stemmerett, etter parti i 1981 og 1983. Prosent Persons entitled to vote, by party in 1981 and 1983. Per cent

Parti 1981 Party 1981	I alt Total	Parti 1983 Party 1983											Andre Others	Uopp- gitt Un- known	Stemte ikke Non- voters
		A	DLF	F	H	KrF	K	RV	Sp	SV	V				
ALLE VELGERE ALL VOTERS	100,0	31,7	0,7	4,5	21,4	7,6	0,2	1,0	5,8	4,2	3,5	0,2	0,4	18,8	
A	34,3	26,7	0,1	0,3	0,7	0,1	0,0	0,0	0,2	0,9	0,4	0,0	0,1	4,9	
DLF	0,8	0,0	0,2	0,0	0,1	0,0	0,0	0,0	0,0	0,2	0,2	0,0	0,0	0,2	
F	3,5	0,4	0,0	2,0	0,3	0,1	0,0	0,0	0,0	0,1	0,0	0,0	0,0	0,7	
H	27,9	0,9	0,2	1,8	18,3	0,7	0,0	0,0	0,4	0,2	0,2	0,1	0,2	5,0	
KrF	7,8	0,2	0,0	0,0	0,5	5,8	0,0	0,0	0,2	0,0	0,0	0,0	0,0	1,0	
K	0,3	0,1	0,0	0,0	0,0	0,0	0,2	0,0	0,0	0,0	0,0	0,0	0,0	0,0	
RV	0,5	0,1	0,0	0,0	0,0	0,0	0,0	0,2	0,0	0,2	0,0	0,0	0,0	0,0	
Sp	6,6	0,1	0,0	0,1	0,2	0,2	0,0	0,1	4,7	0,0	0,4	0,0	0,1	0,8	
SV	4,5	0,9	0,1	0,0	0,0	0,0	0,0	0,4	0,0	2,3	0,1	0,0	0,0	0,8	
V	4,1	0,4	0,0	0,1	0,3	0,2	0,0	0,0	0,0	0,2	2,2	0,1	0,0	0,6	
Andre Others	0,2	0,0	0,0	0,0	0,0	0,0	0,0	0,1	0,0	0,0	0,0	0,0	0,0	0,2	
Uoppgitt Unknown	1,0	0,0	0,1	0,1	0,4	0,1	0,0	0,1	0,1	0,1	0,0	0,0	0,0	0,2	
Stemte ikke Non- voters	8,7	2,0	0,0	0,2	0,6	0,4	0,0	0,1	0,2	0,1	0,2	0,0	0,0	4,7	

Spesifikasjon av upolitiske og andre lister i tabellene 6 og 14
Specification of non-political and other lists in tables 6 and 14

Fylke County	Listens navn Name of electoral list	Godkjente stemmer Valid votes	Representanter Representatives
Møre og Romsdal	Haramslista	5 173	3
Finmark	Samefolkets liste	982	1

Valgte representanter til fylkestingene 1984 - 1987

* = Utjanningsrepresentant

Representatives to the county councils 1984 - 1987

* = Supplementary representative

ØSTFOLD - 53 representanter

Fylkesordfører: Olsen, Oddvar A
Varaordfører: Skaug, Bjørn ADet norske Arbeiderparti

Olsen, Oddvar	Baker	Rakkestad
Skaug, Bjørn	Lektor	Fredrikstad
Andersen, Inger Marie	Kontordame	Sarpsborg
Hansen, Øyvind T.	Journalist	Moss
Johansen, Dag	Sosialsjef	Halden
Tennefoss, Grethe	Fysiokjemiker	Askim
Didriksen, Marie	Helsesøster	Hvaler
Johansen, Finn	Pers.kons.	Tune
Aasen, Kirsten	Student	Moss
Helgestad, Odd	Lok.fører	Halden
Nygaard, Kjell	Typograf	Hobøl
Jansen, May-Britt	Papirarb.	Skjeberg
Spydevold, Odd	Bibliotekar	Onsøy
Sandsberg, Erik	Adm.sjef	Rygge
Nordby, Martin	Gårdbruker	Eidsberg
Jensen, Grete	Sykepleier	Fredrikstad
Samuelson, Kjell	Sekretær	Skjeberg
Mathiesen, Eystein	Lektor	Kråkøy
Agnalt, Harald	Typograf	Skiptvet
Werner, Kjell	Journalist	Moss
Lervik, Solbjørg	Fullmektig	Tune
Hermanseter, Sigurd	Skogsarb.	Marker
* Beitmann, Frank	Lektor	Spydeberg
* Aasvang, Gunnar	Kaptein	Trøgstad
* Jensen, Arne	Toller	Rømskog
* Østensvik, Per	Maskinfører	Aremark

Fremskrittspartiet

Ruud, Harald	Sekretær	Moss
Reichelt, Kurt	Mark.før.-sjef	Onsøy
Michelsen, Yngvar	Avd.sjef	Moss

Høyre

Wang, Carl. E	Skolesjef	Våler
Nakkim, Kjellaug	Lønningsfører	Moss
Fosdahl, Edvard	Gårdbruker	Borge
Brødholt, Otto	Øk.sjef	Hobøl
Milde, Else	Adjunkt	Halden
Mikkelsen, Else-Marie	Kjemiang.	Sarpsborg
Stokke, Børre	Adjunkt	Fredrikstad
Bjørnå, Martin		
Kristian	Adjunkt	Skiptvet
Engeset, Martin	Student	Sarpsborg
Strømsæther, Gunnar	Advokat	Sarpsborg
Kuran, Peter Jan		
Henrik	Sykepleier	Fredrikstad
Jønsson, Leif	Kontorsjef	Rygge
* Ringstad, Knut	Disponent	Rolvsøy

Kristelig Folkeparti

Belck-Olsen, Ivar	Kjøpmann	Hobøl
Holten, Odd	Bestyrer	Fredrikstad
Degnes, Sigrun	Husmor	Eidsberg
Bergerud, Peder	Snekker	Varteig
Vormeland, Jostein	Høgsk.-lektor	Halden

Senterpartiet

Weel, Knut	Byveterinær	Sarpsborg
Grimstad, Edvard	Gårdbruker	Råde
Skogstad, Liv	Gårdbruker	Marker

Sosialistisk Venstreparti

Haugland, Rolf	Banemest.-ass.	Skjeberg
Talseth, Randi	Bibliotek-sjef	Hobøl

Venstre

Vidar, Ellen	Ass. sos.-sjef	Rygge
--------------	----------------	-------

AKERSHUS - 85 representanter

Fylkesordfører: Haugen, Tore H
Varaordfører: Krogh, Sverre SpDet norske Arbeiderparti

Dørum, Anneliese	Adjunkt	Ullensaker
Hanssen, Jan Terje	Veterinær	As
Hvattum, Øyvind	Sekretær	Nittedal
Grøttness, Gerd	"	Bærum
Hansen, Ivar Odd	Org.sjef	Skedsmo
Båsterud, Bjørn	Rektor	Vestby
Ottesen, Thorleif	Vaktmester	Aurskog-Høland
Aulan, Anne Mette	Skoolelev	Oppegård
Morgenlien, Holm	Pensjonist	Nes
Nilsen, Knut	Pers.sjef	Lørenskog
Tandberg, Jon Peder	Kursleder	Asker
Hågensen, Astrid	Husmor	Ski
Berntsen, Marit	Husmor	Nannestad
Stornes, Ole	Kaptein	Eidsvoll
Sannerud, Ivar	Bygn.ing.	Ullensaker
Falck, Lucie Paus	Fysioterapeut	Enebakk
Berge, Kjell	Sos.sjef	Gjerdrum
Rudaa, Erik Strøm	Konsulent	Oppegård

AKERSHUS (forts.)

Det norske Arbeiderparti (forts.)

Gulbrandsen, Barbara Ruus, Arvid K	Lærer 1. konsul- ent	Skedsmo Nittedal
Digerås, Gerd Lappegård, Eivind	Hjelpepleier Skiftekon- trollør	Sørum Rælingen
Isaksen, Wilhelm	Politiover- betjent	Frogd
Gran, Eva Marie	1. sekr. tær	Aurskog- Høland
Graatrud, Harald	Velferds- sjef	Hurdal
Nordhuus, Bjarne Ulvin, Reider	Ingeniør Stataut. revisor	Nesodden Fet
Mathiasen, Jens Martinsen, Alf	Flymek. Arb.leder	Bærum Asker

Det Liberale Folkepartiet

Hegtun, Halfdan	Progr. red.	Bærum
-----------------	-------------	-------

Fremskrittspartiet

Haukedal, Bjørn Bråthen, Rønnaug Melby, Arvid Søderstrøm, Knut-Erik	Siv.øk. Sekretær Revisor Disponent	Bærum Vestby Ullensaker Aurskog- Høland Asker
Ingvoldstad, Frode Nome, Terje Andreas Sørensen, Egil	Siv.øk. Salgsinsp. Foto- forhand.	Nes Enebakk

Høyre

Haugen, Tore Maamoen, Sven-Even Fagernes, Astrid Mathisen, Arve Fossum, Jon Hauglie, Eli Boysen Tangen, Erik Nordby, Bjørn Butenschøn, Wencke Fangel, Kari Otterlei, Hans Olav Berge, Helene Petersen, Dag H. Foss, Ludvig Rundgren, Einar Myhre, Berit Grude Skotgård, Reidar Anmarkrud, Andreas Five, Carsten Ramstad, Ariid Aronsveen, Reidun Aasheim, Nils	F.ordfører Byråsjef Husmor Fylkessekr. Bestyrer Sekretær Adm.dirrektør Markedssjef Gårdbruker Sekretær Student " Avd.sjef Disponent Kontorsjef Sykepleier Innkjøpssjef Råd.m.sekr. Redaktør Gruppesekr. Tannlege Lektor	Oppegård Bærum Asker Ullensaker Asker Ski Skedsmo Vestby Enebakk Bærum Eidsvoll Bærum Oppegård Fet Sørum Bærum Nittedal Nesodden Bærum Nes Gjerdrum Aurskog- Høland Bærum Lørenskog Ski Eidsvoll Asker
Ødegård, Rolf T. Nilsen, Sissel Henriksen, Kai Grønsløth, Nils Chr. Veland, Ivar	Direktør Konsulent Student Disponent Politi- betjent	Bærum Lørenskog Ski Eidsvoll Asker

Høyre (forts.)

Alfsen, Berit	Forbunds- sekr.	Oppegård
Pramm, Ola Vinje, Helge	Direktør Soussjef	Bærum Oppegård

Kristelig Folkeparti

Stenslet, Bodil Høybråten, Dagfinn Bondevik, Olav Ruud, Øyvind	Fylkessekr. Pers.sekr. Tannlege Avd.sjef	Sørum Nesodden Bærum Skedsmo
---	---	---------------------------------------

Rød Valgallianse

Nærstad, Aksel	Snekker	Asker
----------------	---------	-------

Senterpartiet

Krogh, Sverre Bye, Tove Ødemark, Olaf Madslien, Anders	Jordbruker Husmor Jordbruker Siv.øk.	Ås Asker Hurdal Skedsmo
---	---	----------------------------------

Sosialistisk Venstreparti

Aas, Randi Halvorsen, Kjell M. Beukes, Edel Hovin Urke, Sofus Larsen, Tove Inger	Lektor Avd.sjef Lektor Sykepleier Journalist	Bærum Nesodden Ski Lørenskog Enebakk
--	--	--

Venstre

Slungård, Torstein Holter, Jorunn Vassnes, Liv Borgen Solberg, Erik	Underdir. Husmor Lærer Selvst. næringsdriv.	Nittedal Frogd Asker Hurdal
--	---	--------------------------------------

OSLO - 85 representanter

Ordfører: Nordengen, Albert H
Varaordfører: Svelland, Hans H

Det norske Arbeiderparti

Stoltenberg, Thorvald Harlem, Hanne Kvalheim, Arne Tannæs, Anne Marie	Sekr. LO Student Komm.råd Bedr. råd- giver, cand.theol. STUI konsulent Jurist, gruppesekr. DU, kontorsjef Inf. konsul- ent Konsulent Barneparkinsp. Student Konsulent	
Finstad, Hanne		
Cappelen, Margrete		
Teigen, Karin		
Hovig, Dagny Gartner		
Rogstad, Kirsten Wold, Astrid Bjerke, Rune Rolstad, Kari		

OSLO (forts.)

Det norske Arbeiderparti (forts.)

Larsen, Tove Heggen
Bull, Bernt
Frich, Ole Jacob
Wivegh, Odd
Hansen, Boris
Øen, Jens

Holm, Bjørn
Dankertsen, Turid
Holmsen, Olaf
Valestrand, Rune
Myhre, Kåre
Hansen, Odd
Haldorsen, Jan
Jacobsen, Willy
Erlien, Jon P.
Ekanger, Kai

Balas, Gro
Ihlen, Randi
Mæland, Øystein

Fremskrittspartiet

Myhre, Peter N.
Munthe-Kaas, Hugo
Skervengen, Pål
Eik, Jarl
Heggem, Ole
Clemm, Christian
Vatsgar, Tor

Berg, Reidar A.

Partiformann
Oberstløytn.
Journalist
Spes.ped.
Restauratør
Lege
Personalplan-
legger
Direktør

Høyre

Nordengen, Albert
Preus, Haakon Magnus
Garmann, Kari
Namork, Kjetil

Johnson, Merete
Svelland, Hans
Solli, Kjersti
Nybø, Leif
Moen, Eirik
Tetzschner, Michael
Heggelund, Nina
Eliassen, Kari Egeland
Midttun, Ingeborg
Sjøvoll, Lars
Bjørkly, Sonja
Nærup, Wenche
Huser, Oddvar
Sæther, Per
Tønnessen, Ida Fossum

Dahl, Ragnvald

Valeur, Martha Seim
Bjørnseth, Bjørn

Ordfører
Cand.jur.
Komm.råd
Komm.råd-
sekretær
Husmor
Komm.råd
Siviling.
Inform.sjef
Gruppesekr.
Cand.jur.
Pers.sekretær
Student
Konsulent
Kreditsjef
Lege
Kontorsjef
Lektor
Murmester
Landskaps-
arkitekt
Underdirek-
tør
Kommunalråd
Sekretær

Høyre (forts.)

Østen, Sigurd
Tandberg, Erik
Lyng, Jon
Bennin, Arne
Mahmood, Khalid
Lier, Leif A.
Frisch, Jo
Varma, Mohan Singh
Høie, Jørgen
Christiansen, Arne
Breen, Øyvind

Komm.råd
Siv.ing.
Advokat
Advokat
Student
Politibetj.
Lektor
Kjøpmann
Org.sekr.
Intendant
Student

Kristelig Folkeparti

Høybråten, Per
Bjartveit, Eleonore
Holtan-Hartwig, Tor

Kommunalråd
Lege
U.direktør

Rød Valgallianse

Finstad, Liv
Folkvord, Erling

Sosiolog
Hjelpear.
avrusning

Sosialistisk Venstreparti

Kolbenstvedt, Marika
Emanuelsen, Gunhild
Steen, Turid
Qureshi, Nausad Ali
Mauseth, Per Eggum
Melvold, Erik

Kontorsjef/
sosiolog
Fabr.arb.
Uoppgitt
Student
Inform.sjef
Lektor

Venstre

Bergenheim, Anne Lise
Friis, Inger

Sykepleier
Mensendieck-
lærer

HEDMARK - 55 representanter

Fylkesordfører: Fjeld, Sverre Kr. A
Varaordfører: Andresen, Bjørn O. A

Det norske Arbeiderparti

Fjeld, Sverre Kr.
Andersen, Bjørn O.

Næss, Anne Karin
Nyberg, Arvid
Finsrud, Odd
Stalsberg, Marit

Christoffersen, Tore
Madsen, Anna
Sandbæk, Bjarne
Kroken, Willy
Rusten, Odd

Revisor
Underv.-
insp.
Lærer
Ordfører
Ordfører
Ekspedi-
trise
Ordfører
Husmor
Ingeniør
Student
Småbruker

Hamar
Nord-Odal
Tynset
Trysil
Kongsvinger
Ringsaker
Os
Stange
Grue
Ringsaker
Tynset

HEDMARK (forts.)

Det norske Arbeiderparti (forts.)

Sandbæk, Age	Disponent	Asnes
Pedersen, Kjell Birger	Konsulent	Vang
Eriksrud, Finn Arne	Journalist	Hamar
Østhaugen, Sverre	Redaksjons- sekr.	Elverum
Weberg, Turid E.	Sosionom	Kongsvinger
Kristiansen, Ola	Ordfører	Stor-Elvdal
Manninen, Arnold	Lagereksp.	Løten
Smedbold, Arne	Fabrikkarb.	Ringsaker
Tronsvang, Margot		
Synnøve	Husmor	Alvdal
Utgården, Signe	Husmor	Eidskog
Joten, Ola	Skogsarb.	Engerdal
Johnsen, Inger Lise	Husmor	Sør-Odal
Gundersen, Per Ludvig	Fabrikkarb.	Amot
Stuan, Maalfrid Skare	Husmor	Rendalen
Brandsnes, Erling	Adjunkt	Follidal
Magnar		
Midtdal, Svein	Verksmester	Tolga
Nyutstumoen, Hilde	Skoleelev	Hamar
Kjefferud, Steinar Roald	Landpostbud	Stange
Austeng, Siri	Sosiallærer	Elverum
Øveråsen, Torbjørn	Revisor	Grue
* Thobru, Arne Sigmund	Adjunkt	Våler

Fremskrittspartiet

Sæther, Knut	Kaptein	Elverum
Muriteigen, Elsa	Husmor	Elverum

Høyre

Kirkeby, Odd	Kjøpmann	Hamar
Sørhus, Ola T.	Lektor	Tynset
Ullerlien, Helene	Husmor/ hjelpepl.	Sør-Odal
Nannestad, Fredrik	Gårdbruker	Ringsaker
Nygaard, Grete	Adjunkt	Hamar
Fangberget, Knut	Organis.- sekr.	Ringsaker
Vallevik, Olav Nordlid	Siviling.	Elverum
Erichsen, Stian Werner	Ob.lit.	Kongsvinger

Kristelig Folkeparti

Moslet, Jan Olav	Gårdbruker	Ringsaker
Holtet, Gunnvor	Sjefsyrkepl.	Ringsaker

Senterpartiet

Storlien, Ole E.	Bonde	Ringsaker
Ryen, Brit Vingelsgaard	Adjunkt	Tolga
Gløtvold, Ola D.	Agronom	Engerdal
Kamøy, John Ivar	Lege	Kongsvinger
Stensløkken, Bente Kr.	Hjelpepl.	Elverum
Løken, Erik	Herreds- skogm.	Sør-Odal

Sosialistisk Venstreparti

Graadal, Øyvind	Lege	Hamar
Nordhagen, Margot	Regnskapsf.	Elverum
Bunes, Hans	Anleggsarb.	Nord-Odal
Fasting, Margrethe	Radiograf	Våler

Venstre

Skre, Brita	Bygdebok- forf.	Elverum
-------------	--------------------	---------

OPPLAND - 55 representanter

Fylkesordfører: Dahl, Ola A
 Varaordfører: Nyland, Johan Maurits A

Den norske Arbeiderparti

Dahl, Ola	Tiltakssjef	Sel
Nyland, Johan Maurits	Arbeids- leder	Østre Toten
Bergum, Kari	Kontorass.	Gjøvik
Skjølaas, Lars Ingvar	Småbruker/ skogsbestyrer	Søndre Land
Larsen, Berit Brørby	Pers.sekr.	Jevnaker
Brenden, Marie	Rektor	Lillehammer
Fossnes, Kjell	Ekspeditør	Nord-Aurdal
Johansen, Dag Eirik	Maskinrep.	Vestre Toten
Mølmen, Mari Jorunn	Teleeksped.	Lesja
Reitan, Steinar	Skolesjef	Gran
Baukhol, Kristian	Lign.sekr.	Gausdal
Stubbene, Unni	Kultursekr.	Etnedal
Hullet, Magnus	Jordbruker	Nordre Land
Beitrusten, Tollef	Arbeids- form.	Nord-Fron
Skamsar, Embjørn	Småbruker/ kontorfullm.	Skjåk
Langleite	Skoleelev	Ringebu
Solbakken, Terje	Skiftekon- duk.	Dovre
Kristiansen, Odmund	Underv.- insp.	Lom
Teigen, Tore	Ekspedi- trise/husmor	Vang
Berge, Liv	Adjunkt	Lunner
Jensrud, Oskar	Entreprenør	Sør-Fron
Skar, Polmar	Tiltakssjef	Vågå
Granrud, Sigurd	Kontor- fullm.	Vestre Slidre
Fredriksen, Astrid	Rogne	
Roslund, Geir	Rektor	Øyer
* Nordaas, Sverre	Pensjonist	Øystre Slidre
* Dokken, Kari		
Koppervik	Sosialsjef	Sør-Aurdal
* Hagebakken, Tore	Journalist	Gjøvik
* Fossehagen, Jarle	Skiftekon- d.	Sel
* Lae, Ashild Olaug	Industri- arb.	Vestre Toten
* Aarsland, Berit	Biblio- teksjef	Lillehammer

Fremskrittspartiet

Ramsrud, Peder I.	Assurandør	Østre Toten
Nistad, Thore A.	Selvstendig næringsdriv.	Nordre Land

Høyre

Weberg, Dag C.	Bonde	Jevnaker
Berntzen, Tove	Husmor	Vestre Toten

OPPLAND (forts.)

Høyre (forts.)

Vigerust, Vemund
Bø, Ingvill Fjellstad
Gjestvang, Anne Lise

Hole, Per Dag
* Engelstad, Jens Chr.
Bull
* Selj, Rune

Kristelig Folkeparti

Skullerud, Nils
Anmarkrud, Ashild
Holstad, Håkon

Senterpartiet

Berge, Syver
Spiten, Rigmor Aarø
Ødegaard, Nils Tor

Hveem, Per A.
Slåttsveen, Nils Ivar
Bjerke-Egge, Anders
* Svastuen, Maj-Britt
* Hagaseth, Jens Kåre

Sosialistisk Venstreparti

Bolton, Sven
Norderhus, Inga

Venstre

Stryken, Arne Chr.
Øfstaas, Turid Mørk

BUSKERUD - 55 representanter

Fylkesordfører: Klundelien, Ase A
Varaordfører: Ulriksen, Per A

Det norske Arbeiderparti

Haugen, Ase Klundelien Kvinne- Øvre Eiker
konsulent
Ulriksen, Per Forbunds- Drammen
sekr.
Øen, Olaug Husmor Krødsherad
Oslund, Einar Mekaniker Ringerike
Haugen, Torbjørn LO-sekretær Kongsberg
Lervik, Per Chr. Instruktør Røyken
Warhuus, Berit Kont.ass. Modum
Øen, Kari Nakkerud Kont.ass. Nes
Kleivedalen, Ragnhild Rengjørings- Rollag
ass.
Reinton, Ivar Adm.sekr. Hol
Hansen, Helga For.- Drammen
drivende
Brekke, Knut S. Tiltaks- Nore og Uvdal
sjef/små-
bruker

Det norske Arbeiderparti (forts.)

Skare, Inger Johanne Overing- Lier
eniør
Breili, Erik Disponent Hole
Støvern, Håvard Formings- Sigdal
lærer
Svenskerud, Ingerid For.- Ringerike
drivende
Johnsen, John Lektor A1
Norbom, Rolf Forr.fører Nedre Eiker
Eek, Eva Dagen Fysiotera- Gol
peut

Haugen, Arvid E. Herreds- Hurum
agronom
Solberg, Ingrid Ross Lærer Drammen
Hæhre, Bjørn Fabr.ass. Modum
Øxnevad, Reidar Rektor Kongsberg
Gasmann, Tom Blikken- Røyken
slager
* Sæther, Einar Org.kons. Flesberg

Fremskrittspartiet

Løken, Inge Ingeniør Drammen
Wetterstad, Roy Student Kongsberg
Pay, Knut Ingeniør Røyken

Høyre

Hiim, Arild Fylkesord- Ringerike
fører
Aanesen, Inger K. Husmor Drammen
Kallerud, Odd Ordfører Kongsberg
Borge, Målfrid Husmor Røyken
Olsen, Ase For.- Nes
drivende
Heen, Egil C. Gartner Lier
Schønning-Andreassen Stud.jur. Rollag
Riwen, Hans Erik Adjunkt Drammen
Hjertaas, Turid Kontorass. Krødsherad
Danielsen, Aslaug Husmor Ringerike
Paudal, Turid Fysio- Øvre Eiker
kjemiker
Gran, Kirsti Lyseng Regnskaps- Røyken
sekr.
Gulsvik, Amund Advokat Drammen
Røed, Nils O. Sivil- Nedre Eiker
agronom
Arntzen, Boye Sivil- Sigdal
økonom
* Aalrust, Endre Gårdbruker Hemsedal

Kristelig Folkeparti

Brusletten, Reidun Undervisn.- Nes
insp.
Skretting, Egil Snekker Drammen
Solhjell, Kåre Olav Adjunkt Gol

Senterpartiet

Johnsrud, Astrid Bonde Ringerike
Grimsrud, Anne Konsulent Lier
Alien, Hallgeir Olav Rektor Sigdal
Glesne, Gunnar Ordfører Nore og Uvdal

BUSKERUD (forts.)

Sosialistisk Venstreparti

Marthinsen, Thor	Arbeids- terapeut	Drammen
Granum, Anna	Reholdsass.	Krødsherad

Venstre

Skaug, Kjell R. Skei, Dordi	Lektor Undervisn. insp.	Gol Drammen
--------------------------------	-------------------------------	----------------

VESTFOLD - 45 representanter

Fylkesordfører:	Nordby, Sverre H
Varaordfører:	Frøyshov, Øyvind KrF

Det norske Arbeiderparti

Myrvold, Kåre	Sekretær	Sande
Haugland, Solveig	Ktr.fullm.	Sandefjord
Ellefsen, Gunnar	Skolesjef	Larvik
Lian, Karin	Posteksp.	Andebu
Luth-Hanssen, Vidar	Lærling	Stokke
Solberg, Arve	Arkitekt	Horten
	MNAL	
Rui, Anne Helen	Sykepleier	Hedrum
Olsen, Ragnar Knut	Brannformann	Holmestrand
Johnsen, Per Arild	Skiftformann	Brunlanes
Rønning, Kari	Avd.leder	Lardal
Dale, Kjartan	Rektor	Nøtterøy
Schaathun, Karl Otto	Undervisn.- insp.	Borre
Hansen, Odd Thorleif	Kaptein	Stavern
Gausdal, Bjørg	Lærer	Sandefjord
Fosshaugen, John O.	Kaptein	Tjøme
* Askim, Johan	Sveisefor- mann	Hof

Fremskrittspartiet

Haugsrud, Odd	Kaptein	Tjøme
Marthinsen, Svein	Regnsk.sjef	Sem
Hillgaard, Oscar	Flygeleder	Sandefjord
Douglas		
Gjerstad, Rolf K.	Student	Tjølling

Høyre

Nordby, Sverre	Disponent	Hedrum
Gjerpe Hansen, Ellen	Konsulent	Våle
Erlandsen, Erland	Gårdbr./ lærer	Sandefjord
Olsen, Henning Eilert	Student	Tønsberg
Bettum, Berit H.	Sos.økonom	Sandefjord
Cramer, Bente Lervold	Husmor	Tjøme
Jensen, Rolf	Agent	Svelvik
Anvik, Nils Olav	Gårdbruker	Brunlanes
Fonn, Torbjørn	Adm.sjef	Sem
Kristoffersen, Kari K.	Sosialsjef	Stavern
Johansen, Per-Eivind	Lektor	Stokke
Løwehr, Tom	Konsulent	Holmestrand
Ludl, Anne	Ktr.fullm.	Sandefjord
Studsrud, Kjell Martin	Salgssjef	Nøtterøy

Høyre (forts.)

Arne, Oddvin	Siv.ing./ lektor	Horten
*Høeg, Knut	Gårdbruker	Tjølling

Kristelig Folkeparti

Frøyshov, Øyvind	Ass.over- lege	Sem
Vrålstad, Bjørg Eik, Johan	Adjunkt Gårdbruker	Tjøme Svelvik

Senterpartiet

Håland, Torstein	Rutebil- sjåfør	Ramnes
Myhre, Unni	Lærer	Sande

Sosialistisk Venstreparti

Kristensen, Leif	Kontormann	Larvik
Steen, Inger Dag	Tekstil- kunst.	Sandefjord

Venstre

Bærug, Marit	Bibliotekar	Brunlanes
Aksdal, Einar	Kaptein	Stavern

TELEMARK - 55 representanter

Fylkesordfører:	Svardal, Per A
Varaordfører:	Nordheim Larsen, Kari A

Det norske Arbeiderparti

Svardal, Per	Siviling.	Porsgrunn
Larsen, Kari Nordheim	Student	Skien
Bergsland, Egil	Personal- sjef	Notodden
Dorholt, Grete	Husmor	Nome
Olsen, Reidar Engell	Rådmann	Tinn
Fjoreland, Nils	Rørlegger	Drangedal
Olsen, Gunn	Kontorsjef	Kragerø
Hansen, Arne Johnny	Inspektør	Bamble
Berntsen, Randi	Kontor- fullm.	Porsgrunn
Kile, Kari	Ekspedi- trise	Fyresdal
Wrålid, Kåre	Verksmester	Vinje
Bolstad, Alfred	Kontorsjef	Skien
Sandsdalen, Olav	Skogs- arbeider	Seljord
Lunde, Paul	Sosialsjef	Siljan
Høgstad, Lars	Driftsass.	Sauherad
Magnushommen, Borgny	Hjelpe- pleier	Kviteseid
Storøygaard, Knut	Verksmester	Tokke
Hansen, Sigvald	Landpostbud	Nissedal
Svendsen, Frode	Distr.- sekr.	Skien
Storhaug, Arne	Lærer	Bø
Wrøldsen, Ellinor	Sekretær	Kragerø
Kasin, Olav O.	Formann	Hjartdal
Torp, Ola	Redaktør	Tinn

TELEMARK (forts.)

Det norske Arbeiderparti (forts.)

Kasin, Hans T.	Ordfører	Notodden
Larsen, Arne	Annonsekons.	Bamble
Wickstrøm, Gerd	Pensjonist	Porsgrunn
Gravklev, Arvid	Spes.arb.	Skien

Fremskrittspartiet

Eckbo, Eivind	Advokat	Bø
Dahl, Ellen Torp	Kontorass.	Skien

Høyre

Nielsen, Bjørn Øvrum	Fylkesordf.	Skien
Gundersen, Grethe	Husmor	Bamble
Garmo, Edvard	Skulesjef	Vinje
Ravlo, Bjørn	Distr.lege	Porsgrunn
Gjengedal, Arvid	Høyskole- Tektor	Notodden

Lønnestad, Lilla	Husmor	Bø
Espeli, Per	Lektor	Kragerø
Larsen, Bernt Ivar	Tømmer	Nome
Aasland, Ann-Mari	Husmor	Skien
Byholt, Tor	Adjunkt	Tinn
Nøstdal, Aase Ellingsen	Husmor	Porsgrunn
Skipenes, Anders	Disponent	Nome

Kristelig Folkeparti

Stein, Arnfinn Johs.	Sosialkons.	Porsgrunn
Ravnåsen, Signe	Husmor/ adjunkt	Sauherad

Arseth, John	Byretts- dommer	Skien
--------------	--------------------	-------

Johansen, Rønnaug	Sykepleie- sjef	Notodden
-------------------	--------------------	----------

Barland, Einar	Bonde	Kragerø
Gjøtterud, Reidar	Lege	Vinje

Senterpartiet

Tveitan, Sverre	Bonde	Notodden
Kåsa, Bergit	Lærer	Bø
Groven, Sverre	Bonde	Skien

Sosialistisk Venstreparti

Rønningen, Børre	Lign.funksj.	Vinje
Westrin, Karin	Kjøkkenass.	Kragerø
Bjørnebekk, Jon	Rektor	Nome

Venstre

Ødegård, Olav	Bonde/ ordfører	Bø
Carlenius, Gunhild	Bestyrer	Tinn

AUST-AGDER - 35 representanter

Fylkesordfører:	Mørch, Erik H	
Varaordfører:	Tveiten, Karl Johan	KrF

Det norske Arbeiderparti

Andersen, Asbjørn	Komm.kass.	Tromøy
-------------------	------------	--------

Det norske Arbeiderparti (forts.)

Mo, Jakob Olaus	Ingeniør	Birkenes
Andersen, Liv	Husmor	Moland
Halvorsen, Gunnar	Installatør	Åmli
Stiansen, Kjellfrid	Husmor	Risør
Breivegen, Per	Lærer	Bykle
Lunde, Geir	Snekker	Tvedestrand
Larsen, Berit	Husmor	Tromøy
Thorsen, Birger	Mekaniker	Arendal
Johansen, Bjarne	Kaptein	Evje og Hornnes
Thorsen, Age Magnus	Konduktør	Grimstad
* Løite, Arthur	Amb.kjører	Gjerstad
* Eidet, Signe	Salgsrepr.	Iveland

Fremskrittspartiet

Ramse, Neri	Forst.kand.	Åmli
Dønnestad, Andreas	Entrepr.	Tvedestrand

Høyre

Mørch, Erik	Tannlege	Tvedestrand
Ottersland, Kitty	Husmor	Arendal
Hytten, Gudmund	Lektor	Grimstad
Hansen, Tore	Trafikksjef	Evje og Hornnes
Gjertsen, Petter	Siv.ing.	Lillesand
Austenå, Arne	Fabr.arb.	Moland
Bøhle, Vibeke Lous	Kontr.kjem.	Øyestad
* Håverstad, Kay	Renovatør	Valle
* Loftesnes, Birger	Skolesjef	Vegårshei

Kristelig Folkeparti

Tveiten, Karl Johan	Skolesjef	Birkenes
Sørland, Jon Martin	Siv.ing.	Grimstad
Damsgaard, Anna	Husmor/ sykepl.	Hisdøy

Horverak, Sigbjørn	Rektor	Byggland
* Solheim, Terje	Ungd.sekr.	Froland

Senterpartiet

Flaa, Kristen K.	Ordfører	Birkenes
Hornnes, Solveig	Husmor	Evje og Hornnes

Livolden, Einar	Ordfører	Øyestad
-----------------	----------	---------

Sosialistisk Venstreparti

Tveiten, Bjarne	Lærer	Bykle
-----------------	-------	-------

Venstre

Oksefjell, Tormod	Rektor	Evje og Hornnes
Grimdalen, Anne Mo	Adjunkt	Grimstad

VEST-AGDER - 45 representanter

Fylkesordfører:	Hægeland, Niels-Otto	KrF
Varaordfører:	Tjørholm, Sven	Sp

VEST-AGDER (forts.)

Det norske Arbeiderparti

Olsen, Jan Helland	Politiavd.-sjef	Mandal
Blattmann, Aud	Kommunesekretær	Kristiansand
Bjelland, Margot Bua, Agnes	Hjelpepl. 1. postfullm.	Flekkefjord Farsund
Eivindson, Olav K.	Elektorinnst.	Vennesla
Salvesen, Einar Andreas	Ped.rådg.	Kristiansand
Versland, Svein	Student	Kvinesdal
Bergh, Hans Angell	Overing.	Sirdal
Netland, Ivar	Kontorsjef	Songdalen
Olsen, Lillian Marie	Rengj.ass.	Mandal
Børresen, Pål Børre	Amanuensis	Kristiansand
Egeland, Ole Hartvig	Mask.mester	Kvinesdal
* Hommen, Kjell Ivar	Bokholder	Hægebostad

Det Liberale Folkeparti

Røiseland, Oddvar	Siv.ing.	Farsund
-------------------	----------	---------

Fremskrittspartiet

Johansen, Tore Abusland, Sigmund	Mask.sjef Selvst. næringsdr.	Kristiansand Lyngdal
Mydland, Ivar	Bygn.ing.	Flekkefjord

Høyre

Faye, Ludvig Hope Herlofsen, Lillian	Rektor Husmor/for- retningsdr.	Mandal Kristiansand
Danielsen, Arthur Lunde, Nils	Overlege Regnsk.sjef	Flekkefjord Farsund
Birkenes, Arild Nilsen, Frank	Gartner Fiskeforedl.	Songdalen Kristiansand
Thommesen, Siri Netland, Kristen	Student Ingeniør	Kristiansand Kvinesdal
Roland, Jorunn Førsvoll	Landpostbud/ husmor	Vennesla
Haugaa, Irene Hansen, Leif Bjørn Stensland, Torbjørn * Himberg, Gunnar	Husmor Ingeniør Bokholder Avd.sjef	Kristiansand Sirdal Lindesnes Søgne

Kristelig Folkeparti

Hægeland, Niels Christansen, Sigrid Bryn	Fylkesordf. Husmor	Vennesla Kristiansand
Mygland, Anna Oddbjørg	Drosjesjåfør/husmor	Kvinesdal
Westermoen, Thore Evenstad, Ole Conrad Sørli, Kåre	Kontorsjef Vaktmester Rektor	Mandal Farsund Kristiansand
Brandsvoll, Elsie Hodne, Jens Helge	Bonde/Husmor Bankfunk- sjon.	Lindesnes Kristiansand
* Austegard, Anna	Kontorass./ husmor	Aseral

Senterpartiet

Tjørhom, Sven	Ordfører/ bonde	Sirdal
Seland, Margith	Husmor/ bonde	Audnedal
Haralstad, Magne	Jordst. tekn.	Marnardal

Sosialistisk Venstreparti

Salvesen, Kirsti Solvang	Lærer	Mandal
<u>Venstre</u>		
Hoven, Leif	Fylkeskart- sjef	Kristiansand
Vindheim, Eldbjørg	Husmor	Farsund

ROGALAND - 71 representanter

Fylkesordfører: Vaage, Lars H
Varaordfører: Røyseland, Borghild KrF

Det norske Arbeiderparti

Thoring, Chr. Aug. Haukland, Aud Sætre, Magnar Rolfsen, Astrid	Siviløkonom Husmor Typograf Husmor/ eksp.	Stavanger Lund Haugesund Saуда
Tengesdal, Osvald Tengesdal, Sigve Haugerud, Berit Andresen	Vaktmester Oljearb. Lærer	Eigersund Sandnes Stavanger
Ferkingstad, Didrik Sæland, Hjørdis Aros, Stein Erik Aurenes, Ellinor	Siv.ing. Kontorass. Mekaniker Hjelpepl.	Karmøy Time Sokndal Sandnes
Gjølme, Johan Kåre Solbakk, Eva Marie	Avd.leder Kontor- fullm.	Stavanger Haugesund
Rødne, Ivar	Offshore- arb.	Strand
Ingebrigtsen, Else Skadberg, Mimmi	Husmor/ apotekarb. Lærer/ husmor	Suldal Stavanger
Fjeldheim, Irene * Bligaard, Solveig Rigmor	Bankfunk. Ekspedi- sjonsd.	Gjesdal Tysvær
* Haver, Aage * Langhelle, Svein Ivar	Sjåfør Lektor	Hå Boken
* Meling, Elsa Synnøve	Poststyrer	Kvitsøy

Det Liberale Folkeparti

Øvrebø, Thorbjørn A.	Adjunkt	Stavanger
----------------------	---------	-----------

ROGALAND (forts.)

Fremskrittspartiet

Rott, Berthon	Baseinspek.	Sola
Ingvaldstad, Ola O.	Førstesek.	Hjelmeland
Mikalsen, Mikal	Adm. direktør	Klepp
Hagen, Leif	Operatør	Haugesund
Haram, Per	Tekn. sjef	Stavanger
Reilstad, Odd	Handelsmann	Finnøy

Høyre

Vaage, Lars	Lege	Stavanger
Eriksen, Olle Johan	Disponent	Haugesund
Sandnes, Arne	Major	Sandnes
Kjølstad, Kari Tenden	Husmor	Sauda
Husebø, Tore	Disponent	Stavanger
Sund, Hans	Tannlege	Karmøy
Andersen, Eva	Avd. leder	Stavanger
Storhaug, Lars	Gårdbruker	Klepp
Arholm, Kjell	Bankfunk.	Stavanger
Aurdal, Olaf	Politibetj.	Eigersund
Bergstad, Ingulf	Rektor	Time
Grannes, Per-Ove	Fullmektig	Sola
Haakull, Jorunn	Lærer	Sokndal
Arthun, Kåre	Pers. sjef/ ordfører	Sauda
Seldal, Hein	Student	Klepp
Normann, Kari	Kontrakt- kons.	Sandnes
Broberg, Ingar P.	Kommandørk.	Randaberg
* Gåsland, Sigrun	Regnskaps- fører	Bjerkreim
* Hausken, Kristoffer	Gårdbruker	Rennesøy
* Vegrim, Olaug	Sykepleier	Karmøy

Kristelig Folkeparti

Eng, Jakob	Banksjef	Karmøy
Røysealand, Borghild	Husmor	Sandnes
Eskedal, Toralf	Distrikts- sjef	Stavanger
Erfjord, Kjell	Rektor	Lund
Helgøy, Håkon	Bonde	Hjelmeland
Steenæs, Einar	Lektor	Haugesund
Edland, Marit L.	Bondekvinne	Klepp
Flesjå, Rasmus	Elektrotekn.	Gjesdal
Grønstad, Einar	Bonde	Vindafjord
* Nybø, Kristian	Bonde	Randaberg
* Fløysvik, Per Johan	Bonde	Forsand

Senterpartiet

Kvaløy, Odd Arild	Fylkessekre- tær	Stavanger
Dirdal, Astrid	Bonde	Eigersund
Hegrestad		
Schmidt, Sigbjørn	Bonde	Hjelmeland
Foss, Signe	Hjelpepleier	Karmøy
Stangeland, Enok E.	Bonde	Klepp
* Rasmussen, Torbjørn	Fyrbetjent	Utsira

Sosialistisk Venstreparti

Haugland, Herleiv	Lærer	Suldal
Karlsen, Ragnhild	Hjelpepleier	Karmøy
* Stava, Asbjørn	Fabrikkarb.	Haugesund

Venstre

Kvassheim, Gunnar	Redaksjons- sek.	Eigersund
Eikesdal, Inger	Adjunkt	Haugesund
Wishman, Thurid	Bibliotekar	Stavanger

HORDALAND - 85 representanter

Fylkesordfører:	Dramdal, Ole H
Varaordfører:	Sæberg, Berge Sp

Det norske Arbeiderparti

Rathke, August	Byretts- dommer	Bergen
Tveiten, Martin	Sekretær	Radøy
Wikholm, Marit	Husmor	Bergen
Nilsen, Arne Olav	Lærer	Sund
Tveit, Einar	Turistsek- retær	Odda
Holgernes, Håkon	Hovedlærer	Bergen
Sjøwall, Knut	Maskin- mester	Kvinnherad
Bjørkaas, Olav	Konsulent	Askøy
Knudsen, Inger Johanne	Aldershjem- bestyrer	Bergen
Steinsvoll, Arne	Skolesjef	Kvam
Gjerde Eikanger, Liv	Kontor- fullm.	Lindås
Heggertveit, Nina	Student	Bergen
Soltveit, Idar	Elektro- maskinist	Vaksdal
Mala, Aslaug	Regnskaps- fører	Etne
Ersland, Inger	Sekretær	Stord
Tveit Aga, Jens	Mekaniker	Bergen
Wiger, Thor	Stasjons- mester	Voss
Engan, Anders	Tollinspek- tør	Bergen
Herland, Inger	Kontor- fullm.	Austevoll
Torvik, Odd R.	Redaktør	Bergen
Lunde, Henry	Malersvann	Os
Tveiten Fløysand,	Førskole- lærer	Osterøy
Rita		
Agotnes, Johanne	Bekled- ningsarb.	Fjell
* Røseth, Marta	Industri- arb.	Fusa
* Dalland, Sverre K.	Linjemontør	Tysnes
* Farestveit, Solveig	Barnehage- ass.	Ulvik
* Vambheim, Leif	Underv.- inspek.	Eidfjord
Anders		
* Toppe, Ronald	Elektriker	Bergen

Det Liberale Folkeparti

Kvilvang Westby,	Bustad- konsulent	Bergen
Grete		

HORDALAND (forts.)

Fremskrittspartiet

Slettebø, Harald Bredrup, Wenche Østbø, Bjørn	Rektor Sekretær Verne- pliktig Maskinarb. Innkjøper Direktør Gardbruker	Stord Bergen Bergen Bergen Bergen Sveio Ullensvang
Telle, Ervin Monsen, Odd Halleland, Ansgar * Mo, Jon		

Høyre

Dramdal, Ole	Flk.ordf./ Lege	Stord
Tanner Røsvik, Margaret Hanssen, Harald J. Fjeld, Asbjørn	Husmor Direktør Ordf./ lensmann	Bergen Bergen Austrheim
Nesfossen, Kari	Husmor/ kont.fullm.	Bergen
Nordvik, Elsa	Husmor/ sentralb.	Fjeld
Hille, Sigurd Steine, Alf Brunborg, Nils Agnar Holsvik, Einar Sjong, Inger	Disponent Siv.økonom Student Rektor Hotell- portier	Bergen Kvam Bergen Kvinnherad Bergen
Bakervik, Hans	Flk.bered- skapsleder	Os
Berggreen, Borge Hjeltnes, Jakob Nøttveit, Ragnar Andersland, Geir Kjell Lyngbø, Wenche Abelsen, Geir Møller Hovda, Mikal * Rimmereid, Ingolv * Magerøy, Alfred * Oldervoll, Joar * Nygard, Reidar	Kommunalråd Overlege Landpostbud Advokat Gartner Selger Ingeniør Sosialsjef Ingeniør Rørlegger Trygdesjef	Bergen Voss Radøy Bergen Askøy Bergen Sveio Fitjar Meland Samnanger Modalen

Kristelig Folkeparti

Alsaker, Svein	Byretts- dommer	Bergen
Haldorsen, Arne	Aut.in- stallatør	Bømlo
Apelthun Sæle, Anita Veland, Leon Askeland, Erna	Husmor Vaktmeister Sakshand- samar	Øygarden Lindås Bergen
Lid, Ingmar Harkestad, Brith Møgster, Hallvard	Lærer Lærer Fiskebåt- reiar	Kvam Kvinnherad Austevoll
Gjeseth, Eilert * Husa, Mikal * Traa, Herdis	Disponent Fiskar Husmor	Bergen Fedje Jondal

Rød Valgallianse

Oppedal, Aud	Vaskeriarb.	Bergen
--------------	-------------	--------

Senterpartiet

Sæberg, Berge Rognved, Ingunn Toppe, Erik Selheim, Knut * Lussand, Magnar	Bonde Sekretær Gartner Bonde Bonde/ordf.	Kvinnherad Osterøy Bergen Voss Granvin
---	--	--

Sosialistisk Venstreparti

Bjørnset, Asbjørn Valle Skjelvan, Agot	Konsulent Fysioterapeu- t	Askøy Kvam
Belsvik, Johann Brundtland, Grethe * Turøy, Tor	Typograf Sosionom Sosijsjef	Stord Kvinnherad Masfjorden

Venstre

Gammelsæter, Harald Bøe Oma, Gunhild	Kontorsjef Sakshand- samar	Bergen Ølen
Nesheim, John * Dyrkolbotn, Signhild	Rektor Student	Askøy Lindås

SOGN OG FJORDANE - 39 representanter

Fylkesordfører: Hestnes, Ola M. Sp
Varaordfører: Fure, Julius H

Det norske Arbeiderparti

Moen, Malvin	Und.- inspekt.	Luster
Nistad, Astrid Asebø, Audun Thue, Johannes B. Luggenes, Sigmund Kvalheim, Magna Solheim, Olav Øvrebotten, Abraham Sandal, Reidar Henden, Margot * Aaretun, Knut O. * Befring, Ottar * Strand, Olav K.	Form.sekr. Mekaniker Lektor Faglærer Husmor Telemontør Gardbrukar Lektor Ekspeditør Økonomisjef Gardbrukar Lærer	Gaular Eid Balestrand Ardal Vågsøy Gulen Bremanger Flora Gloppen Lærdal Jølster Fjaler

Fremskrittspartiet

Kollseter, Alf	Brannvern- kons.	Sogndal
----------------	---------------------	---------

Høyre

Sønnerheim, Kristin	Husm./ forn.dr.	Aurland
Fure, Julius Råheim, Mathias	Kjøpmann Tr.avd.- leiar	Selje Gaular
Distad, Noralv Hvidsten, Elin	Student Sj.pl./ husmor	Balestrand Naustdal

SOGN OG FJORDANE (forts.)

Høyre (forts.)

Sefland, Odd	Advokat	Eid
* Sandøy, Jostein	Fistebåt- reiar	Askvoll
* Krakhellén, Steinar	Eksped./ bonde	Solund

Kristelig Folkeparti

Bergset, Alv O.	Bonde	Stryn
Holsen, Leif O.	Herads- agronom	Førde
Bødal, Margit	Husmor	Sogndal
Hatlem, Leif	Fiskeoppdr.	Hyllestad
* Wiken, Ingebjørg	Husmor	Leikanger

Senterpartiet

Hestenes, Ola M.	Bonde	Gloppen
Steindal, Laila	Lærer	Flora
Hopperstad, Sjur	Bonde	Vik
Blakset, Leiv	Rektor	Stryn
Tang, Bjørg Eikum	Fysioterap.	Luster
Øygard, Sverre	Jordsk.- domnar	Førde
* Kirkhorn, Helga	Bonde/ sj.pl.	Hornindal

Sosialistisk Venstreparti

Langøen, Anton	Elektrikar	Høyanger
Holvik, Herdis	Reseptar	Vågsøy

Venstre

Eimhjellen, Ragnar	Lektor	Gloppen
Ylvisåker, Erlend	Bonde	Sogndal
Henjum, Liv	Lærer	Vågsøy

MØRE OG ROMSDAL - 71 representanter

Fylkesordførere: Ramstad, Lars H
Varaordførere: Reiten, Agnes KrF

Det norske Arbeiderparti

Aasen, Bjørn Martin	Distr.lege	Herøy
Gjøstøl, Ingar	Inspektør	Kristiansund
Hauge, Ellen	Konfeksj.- arb.	Fræna
Bjørlo, Grethe W.	Lærer	Ålesund
Veiset, Jakob	Overing.-	Sunnadal
Norderval, Ingun	Amanuensis	Molde
Husøy, Paul	Underv.- insp.	Eide
Kaland, Laila	Sykepl. sjef	Sykkylven
Brøste, Kåre	Lastebileier	Rauma
Larsen, Jan-Erik	Journalist	Kristiansund
Ryste, Hans M.	Småbruker/ revisor	Ørsta
Folde, Anne Marie	Kontorass.	Averøy
Steinsvoll, Melvin	Forr.førar	Neset
Rørvik, Borge	Sjåfør	Giske
Almvik, Nils	Elektrikar	Surnadal

Det norske Arbeiderparti (forts.)

Kaldhol, Ottar	Arb.leiar	Ulstein
Finnøy, Målfrid	Adjunkt	Vestnes
Sæterøy, Solveig	Husøk.ass.	Kristiansund
* Kristoffersen, Asmund	Rektor	Tingvoll
* Asen, Svanhild	Ekspeditør	Stranda
* Vidhammer, Ole Johan	Industri- arb.	Stordal

Fremskrittspartiet

Solholm, Lodve	Lærer	Ørskog
Hansen, Arvid B.	Overlege	Ålesund
Skarsvåg, Kåre	Rutebil- sjåfør	Kristiansund
Heen, Kåre	Førstepost- betj.	Rauma

Høyre

Sverdrup, Ingvar	Disponent	Kristiansund
Tømmerdal, Svein	H.r.advokat	Ålesund
Flemsæter, Helga	Husmor/ student	Molde
Sølvi	Rektor	Rauma
Ramstad, Lars	Husmor/ sjukepl.	Sykkylven
Ramstad, Synnøve	Bankfunksj.	Frei
Offenberg, Anne Berit	Siv.ing.	Ålesund
Skudal, Magne	Student	Ørsta
Sætre, Geir Ståle	Trygdesjef	Sandøy
Huse, Tor	Lærer	Ørsta
Sætre, Birgitte	Skipper	Smøla
Holm, Ole	Driftsleder	Sande
Dyrhol, Arne	Husstell- lærer	Skodje
* Mølsæter, Torunn	Disponent	Vanylven

Kristelig Folkeparti

Furnes, Kjell	Fylkes- ordf./ing.	Giske
Reiten, Agnes	Husmor	Gjemnes
Ringdal, Nils Ragnar	Overlege	Molde
Roland, Aase Svendsen	Overlege	Ålesund
Gjendem, Ingvar	Bonde	Fræna
Haugen, Jan Olav	Bonde	Norddal
Bø, Eilert	Underv.- insp.	Volda
Aure, Aud Inger	Reknesk.- ass.	Kristiansund
Lillebø, Per Arne	Sekretær	Sande
Brude, Solveig	Kontorass.	Rauma
* Foseide, Ole Trygve	Lærer	Rindal
* Aasland, Jan	Lærer	Halsa

Senterpartiet

Nerbø, Kåre Egil	Konsulent	Aukra
Torbjørnson, Cecilie	Lærer	Volda
Dahle	Sosialsjef	Sunnadal
Vaag, Johs. J.	Lærer	Ålesund
Steen, Ole G.		

MØRE OG ROMSDAL (forts.)

Senterpartiet (forts.)

Oppigard, Gunnhild Austlid	Lærer	Neset
Jørgenvåg, Martinus	Bonde	Tustna
Flø, Asbjørn	Bonde	Ulstein
* Kiplesund, Hans	Disponent	Aure

Sosialistisk Venstreparti

Johansen, Marie Lovise Widnes	Husmor	Hareid
Nygård, Birger	Skolesjef	Midsund
Boili, Ragnhild	Gardbrukar	Eide

Venstre

Holm, Einar	Ordfører	Hareid
Krogsæter, Gunnvor	Lærer	Alesund
Haga, Jarle	Ordfører	Averøy
Stubø, Kåre	Fylkes- agronom	Neset

Humberset, Ingrun Aud	Husmor/ gardbrukar	Volda
Husby, Per Steinar	Gardbrukar	Sunddal

Upolitisk liste

Øren, Olav	Salskons.	Sula
Goksøy, Øystein	Statslos	Herøy
Østensen		

Haramslista

Borgen, Peter	Reiar	Haram
---------------	-------	-------

SØR-TRØNDELAG - 71 representanter

Fylkesordfører: Ytreland, Ivar H
Varaordfører: Slungård, Niels V

Det norske Arbeiderparti

Gjengaar, Gudmund	Adm. konsulent	Trondheim
Bye, Olaf	Konsulent	Malvik
Storrønning, Astrid	Husmor	Tydal
Aagesen, Gunnar	Støperiarb.	Trondheim
Rødsjø, Gerda	Gårdbruker	Hemne
Huseby, Olav	Tiltaks- sekretær	Meldal
Myran, Andreas	Ligningssjef	Rissa
Krokvik, Nora	Hjelpepleier	Trondheim
Bjerkaker, Trygve	Arb.form.- sjef	Melhus
Ulvin, Siri	Student	Afjord
Raanes, Svein Arnljot	Portør	Orkdal
Broholm, Rolf	Skipsfører	Hitra
Langeng, Ingvar	Byggmester	Holtålen
Gundersen, Borge	Sosialsjef	Ørland
Gaare, Frøydis	Kontorfull- mektig	Trondheim
Uv, Håkon	Jernb.fullm.	Oppdal
Sommerschild Lund, Karen	Hjelpepleier	Skaun

Det norske Arbeiderparti (forts.)

Reppe, Guttorm	Fiskerifag- lærer	Frøya
Dimmen, Kristian	Jernb.- fullm.	Trondheim
Hanssen, Helge	Fiskeri- skipper	Roan
Wendelbo, Hans	Lektor	Røros
Kvam, Leif	Kjøttarb.	Trondheim
Øyangen, Gunhild E.	Husmor/ gårdbr.	Agdenes
Astad, Arnfinn	Sambands- tekniker	Bjugn
Troøien, Svend Ottar	Gårdbruker	Midtre-Gauldal
Aasmussen, Willy	Spesialarb.	Trondheim
Jørgensen, Kjell	Intendant	Trondheim
* Myrhaug, Bjarne	Kontorass.	Rennebu
* Hepsø, Einar	Fisker	Osen

Fremskrittspartiet

Stensaker, Christopher	Butikkfunk- sjonar	Trondheim
Selli, Jostein	Disponent	Klæbu
Lauglo, Sverre	Plate- inspektør	Trondheim

Høyre

Ytreland, Ivar	Direktør/ fylkesordf.	Trondheim
Dyrnes, Astrid	Adm.- sekretær	Orkdal
Frost Sterri, Siri	Pedagogisk kons.	Malvik
Sørum, Hans	Siv.ing.	Trondheim
Utkilen, Jan	Lege	Roan
Bjørlykke, Torild	Fylkes- helsesøster	Trondheim
Tronvold, Knut	Rektor	Midtre-Gauldal
Johnsen, Henrik	Ambulanse- sjåfør	Oppdal
Hestnes, Egil	Trygdesjef	Hitra
Rimolsrønning, Per O.	Lærer	Melhus
Wiksen, Karin	Pensjonist	Trondheim
Langseth, Leif	Gårdbruker	Selbu
Iversen, Kari	Kontorsjef	Trondheim
Krog, Magne	Pølsemaker	Røros
Lund, Jarle H.	Sjefsflyge- leder	Ørland
Mollan, Jostein	Markedssjef	Trondheim
Sommerseth, Harland	Trygdesjef	Rissa
* Wingan, Gudmund	Sjåfør	Snillfjord

Kristelig Folkeparti

Frøysa, Endre	Rektor	Melhus
Singstad, Knut P.	Sykepleie- sjef	Trondheim
Arntsen, Torbjørg	Kontorass./ husmor	Rissa
Gjønnes, Kåre	Ordfører/ bonde	Orkdal
Larsen, Sigmund	Ordfører/ adjunkt	Frøya

SØR-TRØNDELAG (forts.)

Rød Valgallianse

Løkeland, Mads Anleggs- Orkdal
arbeider

Senterpartiet

Hogstad, Johan Ordfører/ Melhus
veterinær
Vik, Marie Husmor Oppdal
Eide, Gudmund Bonde Bjugn
Bjørkøy, Solveig Lærer Trondheim
Sandvik, Fremund Bonde/ Meldal
Landbruksmek.
Stokkan, Bergliot Ordfører/ Hitra
adjunkt
Hoel, Magne Jostein Ordfører/ Rennebu
bonde

Sosialistisk Venstre

Bakken, Jon Gårdbruker Selbu
Riaunet, Ase Sosionom Trondheim
Furuseth, Per Arne Lærer Meldal
Gullichsen, Anne Konsulent Trondheim
Olsen, Odd Forr.fører Orkdal

Venstre

Slungård, Nils Fylkesvara- Tydal
ordfører/
tiltakssjef
Benum Sanner, Solveig Høgs.lærer/ Trondheim
husmor
Fløttum, Sivert Lærer Midtre-Gauldal

NORD-TRØNDELAG - 45 representanter

Fylkesordfører: Sandnes, Arne Sp
Varaordfører: Åby, Jon V

Det norske Arbeiderparti

Øhrbom, Yngve Kontorsjef Meråker
Ystmark, Edle Fullmektig Verran
Fredriksen, Frøydis Bestyrer Namsos
Ness, Arne Sekretær Nærøy
Hanssen, Bjarne H. Student Namsos
Ødegaard, Iver Pensjonist Levanger
Lyngås, Roger Radio/ Steinkjer
TV-tekn.
Saur, Gunvor Husmor Stjørdal
Hagen, Rolf-Bjørn Rektor Høylandet
Ydse, Karl Postkass- Verdal
erer
Hemming, Hildur Ktr.ass. Vikna
Skjemstad, Arnold Småbruker Snåsa
Aunet, Torbjørn Verkstedarb. Namsos
Benberg, Karen Husmor Steinkjer
Fossheim, Jon Kaptein Stjørdal
* Pettersen, Alfred Småbruker Leka
* Iversen, Geir Sjøfører Inderøy
* Dahl, Aud Husmor Røyrvik
* Johansen, Arild Fiskeri- Flatanger
rettl.

Fremskrittspartiet

Slaggård, Sturla Jordb./ Verdal
can.jur.

Høyre

Hernes, Birger Fabrikksjef Stjørdal
Haug, Anne Daglig Namsos
leder
Skogen, Per Boje Advokat Levanger
Storsul, Else Hansvik Husmor Vikna
Guldseth, Ola Sjefsing. Steinkjer
* Moe, Oluf Bonde Grong

Kristelig Folkeparti

Solem, Helge Oppl.leder Levanger
Støvik, Kristian Gårdbruker Namsskogan
Hindrum, Ruth Adj./husmor Leksvik

Senterpartiet

Sandnes, Arne Bonde Snåsa
Salberg, Svanhild Bibl.fullm. Stjørdal
Østerås, Audun Lektor/ Høylandet
bonde
Lillevestre, Kolbjørn Org.leder Steinkjer
Arnstad, Eli jr. Student Stjørdal
Mo, Hans Rektor Nærøy
Nordset, Oddbjørn Direktør Verdal
Valstad, Asgjerd Rektor Namsos
* Kveli, Reidar Fullm. Lierne
* Viken, Karl Bonde Frosta

Sosialistisk Venstreparti

Løberg, Osvald Rådmann Snåsa
Børsting, Gudrun Sykepleier Levanger

Venstre

Åby, Jon Lege Levanger
Romstad, Kari Mørkved Husmor/ Høylandet
lærer
Johansen, Hermann Fisker Vikna
* Gåsvær, Kolbjørn Lærer Fosnes

NORDLAND - 71 representanter

Fylkesordfører: Eriksen, Sigbjørn A
Varaordfører: Eidissen, Sissel A

Det norske Arbeiderparti

Eriksen, Sigbjørn Pol.sekr. Bodø
Eidissen, Sissel Lærer Steigen
Bårdsen, Einar Øk.sjef Hadsel
Wika, Svein Ind.arb. Vefsn
Bang, Oddny Lærer Bindal
Sneve, Edgar Inf.sekr. Narvik
Nilsen, Sigurd Ind.arb. Rana
Reinholdtsen, Torleif Tiltakssjef Vågan
Flaaten, Bjørg Ekspeditør Sortland
Edvardsen, Einar Major Bodø

NORDLAND (forts.)

Det norske Arbeiderparti (forts.)

Risholm, Terje	Gårdbruker	Vega
Nøstdal, Ruth Marie	Kontorfullm.	Tysfjord
Tunstad, Johan	Mekaniker	Vestvågøy
Granås, Herlaug	Husmor	Hatfjellidal
Walnum, Ruth	Husmor	Nesna
Knutson, Geir	Adjunkt	Sørfold
Olsen, Lajla	Lærer	Bø
Moland, Martin	Distr.arb.-sjeff	Alstadhaug
Warjord, Ragnhild	Kont.fullm.	Ballangen
Tvedt, Henry	Omr.sjef	Fauske
Thorstensen, Adolf	Fisker	Værøy
Harstein, Anton	Fiskeskipper	Dønna
Karlson, Arna	Kont.fullm.	Rana
Andersen, Tor Anton	Ind.arb.	Meløy
Meløy, Rigmor	Lærer	Øksnes
* Johansen, Berit	Sykepleier	Beiarn
* Arntsen, Magnar	Vaktmester	Røst
* Eriksen, Vigdis	Rektor	Rødøy
* Bakklund, Olaf	Lagerbetj.	Tjeldsund
* Rørtveit, Gunnar	Sosialsjef	Flakstad
* Furu, Steinar	Bestyrer	Herøy

Fremskrittspartiet

Jensen, Harry	Disponent	Bodø
Håkonsen, Kolbjørn		Vestvågøy

Høyre

Bernhoft, Gunnar	Tannlege	Lødingen
Mariussen, Kari Vik	Rektor	Vågan
Gladstø, Odd Ivar	Tannlege	Brønnøy
Aglen, Kåre	Undervisn.-insp.	Bodø
Eidissen, Benn		Andøy
Haagensen, May Berit		Vefsn
Falch, Arvid I. J.	Bestyrer	Øksnes
Hansen, Lillian Eck		Fauske
Fjellgaard, Konrad	Installatør	Meløy
Karlson, Karl Johan		Rana
Gaard, Thorleif		Alstadhaug
Sommerseth, Helge Johan	Gårdbruker	Ballangen
Ostad, Birger Eivind		Bodø
* Nermark, Nils		Hemnes
* Johansen, Brynjulf K.	Radioeksp.	Gildeskål
* Zahl, Anders		Leirfjord

Kristelig Folkeparti

Bjune, Ole Kr.	Rektor	Narvik
Jacobsen, Eva Ørnes	Husmor	Vefsn
Sørhaug, Arnold	Skolesjef	Træna
Bruun, Ellinor	Avd. leder	Bodø
* Schjøberg, Nora	Husmor	Moskenes

Norges Kommunistiske Parti

Mortensen, Mayne	Programsekr.	Narvik
------------------	--------------	--------

Rød Valgallianse

Goddig, Anne	Distr. lege	Fauske
--------------	-------------	--------

Senterpartiet

Tilrem, Torbjørn	Gårdbruker	Brønnøy
Wollstadmo, Hennild	Adjunkt	Saltdal
Hesten, Knut G.	Lærer	Lødingen
Utgard, Solveig	Museumsbestyrer	Vefsn
* Meland, Hans Petter	Lakseoppdretter	Lurøy

Sosialistisk Venstreparti

Fiva, Bjørn	Lektor	Bodø
Normann, Karin	Ind.arb.	Rana
Vebostad, Hagbart	Tiltaks-kons.	Sømna
Bråten, Kirsti	Sekr.	Narvik
Furunes, Jan Erik	Stud.	Rana
* Andersen, Birte	Gårdbruker	Hamarøy
Lykkegaard		

Venstre

Pettersen, Håkon M.	Skolesjef	Fauske
Pierre, Randi Storset	Sykepleier	Narvik
Johansen, Einar F.	Anleggsarb.	Bø
Larsen, Eli Skintveit	Lærer	Vefsn

TROMS - 45 representanter

Fylkesordfører: Engseth, William A
 Varaordfører: Myklevoll, Kirsten A

Det norske Arbeiderparti

Engseth, William	Bestyrer	Målselv
Myklevoll, Kirsten	Husmor	Skånland
Olsen, Per Gunnar	Forbundssekr.	Tromsø
Johansen, Bernt	Trygdesjef	Nordreisa
Klausen, Svein	Ingeniør	Harstad
Johansen, Edith	Hjelpepleier	Lavangen
Lyngmo, Berit	Gårdbruker	Kåfjord
Berntsen, Ingvald	Lærer	Lenvik
Nilssen, Lyder	Fisker	Tranøy
Olsen, Jan Henry T.	Stud./journ.	Tromsø
Hansen, Olav	Murer	Balsfjord
Eliassen, Konstanse	Husm.vikar	Dyrøy
Jakobsen, Brit	Studieinsp.	Tromsø
Fredriksen, Karstein	Stiger	Berg
Valø, Haldis	Ekspeditør	Lyngen
* Bjørnsen, Tove	Ktr.ass.	Bardu
* Jensen, Ingvald	Pensjonist	Karlsøy
* Hansen, Robert	Fisker	Skjervøy
* Johansen, Svanhild	Barnehage-ass.	Ibestad

Fremskrittspartiet

Holm, Kåre	Konsulent	Tromsø
Værdal, Ernst	Maskinsjef	Harstad

TROMS (forts.)

Høyre

Sandnes, Arne Nic.	Faglærer	Målselv
Næsvoid, Karin	Husmor	Tromsø
Bergsås, Hjørdis		Harstad
Digre, Kari	Journalist	Nordreisa
Sørensen, Herman K.	Journalist	Tromsø
Varvik, Geir		Storfjord
Storvik, Willy		Bjarkøy
Jensaas, Roald		Lenvik
Skoglund, Raymond	Skolesjef	Målselv
* Fjeldstad, Ragnhild		Salangen
* Sjørgjerd, Joar		Sørreisa
* Fredriksen, Sigmund	Skipper	Torsken

Kristelig Folkeparti

Nordhus, Paula	Sykepl.ped./	Tromsø
	husm.	
Antonsen, Ottar	Kontorsjef	Harstad
* Saltnes, Karoline	Trygdesjef	Kvænangen

Rød Valgallianse

Gilbert, Mads	Lege	Tromsø
---------------	------	--------

Senterpartiet

Furunes, Morten	Disponent	Tromsø
Vik, Anne	Bonde	Kvæfjord
Johansen, Einar J.	Fisker	Lenvik

Sosialistisk Venstreparti

Østgård, Bjørnar	Rektor	Tromsø
Strøm, Anne Lise	Distr.-	Nordreisa
	tannlege	
Høgmo, Henry	Lærer	Gratangen

Venstre

Hessen, Lillian	Klinikkass.	Kvæfjord
Jørgensen, Aksel	Soussjef	Nordreisa

FINNMARK - 35 representanter

Fylkesordfører: Mikkelsen, Helmer A
 Varaordfører: Aleksandersen, Oddny A

Det norske Arbeiderparti

Mikkelsen, Helmer	Skolesjef	Porsanger
Aleksandersen, Oddny	Lærer	Vadsø
Pedersen, Turid	Husmor	Alta
Kjellmann		
Johansen, Einar	Fisker	Nesseby
Rønbeck, Kåre	Lektor	Hammerfest
Hågensen, Thorleif	Fiskeind.-	Båtsfjord
	arb.	
Robertsen, Thor	Rektor	Vardø

Det norske Arbeiderparti (forts.)

Ervik, Nora Erlandsen	Småbruker	Tana
Fløtten, Erling	Lektor	Sør-Varanger
Danielsen, Arne	Vaktmester	Hasvik
Mathisen, Kjell	Kaptein	Nordkapp
Eira, Ellen Anne Buljo	Butikk-	Kautokeino
	betjent	
Knudsen, Konrad	Fiskekjøper	Loppa
Johannes		
Nymo, Kristian	Skolesjef	Karasjok
* Angell, Rodle	Fisker	Lebesby
* Nordstrand, Anne	Husmor	Gamvik
Kristin		
* Eliassen, Johan	Fisker	Kvalsund
* Evensen, Solfrid	Kontorass.	Berlevåg
* Svendsen, Odd	Fiskekjøper	Sørøysund

Fremskrittspartiet

Andersen, Trygve	Major	Alta
------------------	-------	------

Høyre

Haraldstad, Søren	Distr.-	Alta
	veter.	
Schanche, Torstein	Blikken-	Tana
	slager	
Kleven, Karen	Faglærer	Hammerfest
Hetland, Solveig	Helsesøster	Sør-Varanger
Hætta, Klemet O.	Disponent	Kautokeino
* Stabell, Gerd	Forr.-	Måsøy
	drivende	

Kristelig Folkeparti

Skarhol, Oluf	Konsulent	Porsanger
Iversen, Inger	Husmor	Alta

Norges Kommunistiske Parti

Olaussen, Olga	Bokholder	Alta
----------------	-----------	------

Senterpartiet

Driveklepp, Age	Rektor	Sørøysund
-----------------	--------	-----------

Sosialistisk Venstreparti

Østmo, Kari Meløy	Lærer	Alta
Markussen, Kurt	Forr.fører	Sør-Varanger
Eriksen, Sidsel Strand	Klubbleder	Hammerfest

Venstre

Børresen, Børre St.	Lærer	Tana
---------------------	-------	------

Samefolkets liste

Biti, Per Ove		Karasjok
---------------	--	----------

Statistisk Sentralbyrå

Postboks 510, Stasjonssida

2201 Kongsvinger

Tlf.: (066) 16 111

Kommunestyrevalget og Fylkestingsvalget 1983**MANNTALLSOPPGAVER**

Opgavene hentes inn med hjemmel i lov om kommunestyrevalg og fylkestingsvalg, § 36 e første ledd, og fullmakt fra Kommunal- og arbeidsdepartementet.

Valgstyret skal sende ett eksemplar av dette skjemaet i utfylt stand til Statistisk Sentralbyrå sammen med de to skjemaene for kommunestyrevalget snarest mulig etter valget og senest innen 1. oktober. Det er viktig at alle spørsmål blir besvart nøyaktig og i samsvar med instruksjon. Oppgaver fra fylkestingsvalget blir hentet inn fra fylkesvalgstyret.

Kommune		Fylke	Tallet på stemmesteder i kommunen		Tallet på stemmesteder med valgting også søndag 11/9
			Menn	Kvinner	I alt
1. Tallet på personer med stemmerett					
Stemt ifølge manntallet (avkrysset)	2. På forhånd ¹⁾				
	3. På valgtinget ¹⁾				
	4. Personer som stemte (2+3)				
1) Ved ett eller begge valg.			Valgstyrets postadresse og telefonnummer		
			Dato og underskrift av valgstyrets formann		

FA-184

8.83. 1 800

Statistisk Sentralbyrå

Postboks 510, Stasjonssida

2201 Kongsvinger

Tlf.: (066) 16 111

Bokmål motsatt side.

Kommunestyrevalet og Fylkestingsvalet 1983

MANNALSOPPGÅVER

Opggåvene blir henta inn med heimel i lov om kommunestyrevalg og fylkestingsvalg, § 36 e første ledd, og fullmakt frå Kommunal- og arbeidsdepartementet.

Valstyret skal sende eitt utfylt eksemplar av dette skjemaet til Statistisk Sentralbyrå saman med dei to skjemaene for kommunestyrevalet så snart råd er etter valet og ikkje seinare enn 1. oktober. Det er viktig at alle svar er nøyaktige og i samsvar med instruksjonen. Oppgåver frå fylkestingsvalet blir henta inn frå fylkesvalstyret.

Kommune		Fylke	Talet på røystestader i kommunen		Talet på røystestader med valting også søndag 11/9
			Menn	Kvinner	I alt
1. Talet på personar med røysterett					
Kryss i manntalet	2. Røysta på førehand ¹⁾				
	3. Røysta på valtinget ¹⁾				
	4. Personar som røysta (2 + 3)				
1) Ved eitt eller begge val.			Postadressa og telefonnummeret til valstyret		
			Dato og underskrift av formannen i valstyret		

RA-184 N

8.83. 1 800

Statistisk Sentralbyrå

Postboks 510, Stasjonssida
2201 Kongsvinger
Tlf. (066) 16 111

Skjema 1

Nynorsk motsett side.

FYLKESTINGSVALGET 1983

Oppgavene hentes inn med hjemmel i lov om kommunestyrevalg og fylkestingsvalg, § 36 e første ledd, og fullmakt fra Kommunal- og arbeidsdepartementet.

Fylkesvalgstyret skal sende ett eksemplar av dette skjemaet for hver kommune i utfylt stand til Statistisk Sentralbyrå sammen med skjema 2 for hele fylket snarest mulig etter valget og senest innen 1. oktober. Det er viktig at alle spørsmål blir besvart nøyaktig og i samsvar med instruksene.

Kommune		Fylke
Tallet på godkjente og forkastede stemmer mv.	1. Godkjente stemmesedler	
	2. Forkastede stemmesedler (medregnet helt tomme konvolutter), avgitt på forhånd	
	3. Forkastede stemmesedler (medregnet helt tomme konvolutter), avgitt på valgtinget	
	4. Konvolutter med stemmeseddel bare for KOMMUNESTYREVALGET	
	5. I alt (1 + 2 + 3 + 4)	
Stemme- fordeling på valg- listene	Offisielle valglistene (lovens § 14.2)	Godkjente stemmesedler
	Det Liberale Folkepartiet	
	Det norske Arbeiderparti	
	Fremskrittspartiet	
	Høyre	
	Kristelig Folkeparti	
	Norges Kommunistiske Parti	
	Rød Valgallianse	
	Senterpartiet	
	Sosialistisk Venstreparti	
	Venstre	
	For Folkeavstemning (Tverrpolitisk)	
	Frie Folkevalgte	
	Kristendemokraten	
	Ikke-sosialistiske felleslister (spesifiser):	
	Andre offisielle valglistene (spesifiser):	
6. I alt		
Valgstyrets postadresse og telefonnummer		Dato og underskrift av fylkesvalgstyrets formann

Statistisk Sentralbyrå

Postboks 510, Stasjonssida
2201 Kongsvinger
Tlf. (066) 16 111

Skjema 1

Bokmål motsatt side.

FYLKESTINGSVALET 1983

Oppgåvene blir henta inn med heimel i lov om kommunestyrevalg og fylkestingsvalg, § 36 e første ledd, og fullmakt frå Kommunal- og arbeidsdepartementet.

Fylkesvalstyret skal sende eitt utfylt eksemplar av dette skjemaet for kvar kommune til Statistisk Sentralbyrå saman med skjema 2 for heile fylket så snart råd er etter valet og ikkje seinare enn 1. oktober. Det er viktig at alle svar er nøyaktige og i samsvar med instruksjen.

Kommune		Fylke
Talet på godkjende og vraka røyster mv.	1. Godkjende røystesetlar	
	2. Vraka røystesetlar (medrekna heilt tomme konvoluttar), givne på førehand	
	3. Vraka røystesetlar (medrekna heilt tomme konvoluttar), givne på valtinget	
	4. Konvoluttar med røystesetel berre for KOMMUNESTYREVALET	
	5. I alt (1 + 2 + 3 + 4)	
Fordeling av røyster på vallistene	Offisielle vallister (§ 14.2 i lova)	Godkjende røystesetlar
	Det Liberale Folkepartiet	
	Det norske Arbeiderparti	
	Framstegspartiet	
	Høgre	
	Kristeleg Folkeparti	
	Norges Kommunistiske Parti	
	Raud Valallianse	
	Senterpartiet	
	Sosialistisk Venstreparti	
	Venstre	
	For Folkeavstemning (Tverrpolitisk)	
	Frie Folkevalde	
	Kristendemokraten	
	Ikkje-sosialistiske felleslister (spesifiser):	
Andre offisielle vallister (spesifiser):		
6. I alt		
Postadressa og telefonnummeret til valstyret		Dato og underskrift av formannen i fylkesvalstyret

Statistisk Sentralbyrå

Postboks 510, Stasjonssida
2201 Kongsvinger
Tlf. (066) 16 111

V e d l e g g 4

Annex 4

NYNORSK MOTSETT SIDE

VALG AV FYLKESORDFØRER OG VARAORDFØRER FOR 1984–1987

VALG AV FYLKESUTVALG FOR 1984–1987

Fylke									
Navnet på den nyvalgte fylkesordføreren									
Navnet på den valglista fylkesordføreren var nominert på ved valget i september 1983									
Navnet på den nyvalgte varaordføreren									
Navnet på den valglista varaordføreren var nominert på ved valget i september 1983									
Tallet på representanter i fylkestinget:					Tallet på representanter i fylkesutvalget:				
Valglister ved valget i september 1983	Valgte medlemmer av fylkesutvalget			Valgte varamenn til fylkesutvalget			Gjenvalgte medlemmer av fylkesutvalget		
	I alt	Menn	Kvinner	I alt	Menn	Kvinner	I alt	Menn	Kvinner
Det Liberale Folkepartiet									
Det norske Arbeiderparti									
Fremskrittspartiet									
Høyre									
Kristelig Folkeparti									
Norges Kommunistiske Parti									
Rød Valgallianse									
Senterpartiet									
Sosialistisk Venstreparti									
Venstre									
Andre offisielle valglister (spesifiser):									
I alt									

Dato, underskrift

Statistisk Sentralbyrå

Postboks 510, Stasjonssida
2201 Kongsvinger
Tlf. (066) 16 111

BOKMÅL MOTSATT SIDE

VAL AV FYLKESORDFØRAR OG VARAORDFØRAR FOR 1984–1987

VAL AV FYLKESUTVAL FOR 1984–1987

Fylke									
Den nyvalte fylkesordføreren sitt namn									
Namnet på den vallista fylkesordføreren var nominert på ved valet i september 1983									
Den nyvalte varaordføreren sitt namn									
Namnet på den vallista varaordføreren var nominert på ved valet i september 1983									
Talet på representantar i fylkestinget:					Talet på representantar i fylkesutvalet:				
Vallister ved valet i september 1983	Valte medlemmer av fylkesutvalet			Valte varamenn til fylkesutvalet			Attvalte medlemmer av fylkesutvalet		
	I alt	Menn	Kvinner	I alt	Menn	Kvinner	I alt	Menn	Kvinner
Det Liberale Folkepartiet									
Det norske Arbeiderparti									
Framstegspartiet									
Høgre									
Kristeleg Folkeparti									
Norges Kommunistiske Parti									
Raud Valallianse									
Senterpartiet									
Sosialistisk Venstreparti									
Venstre									
Andre offisielle vallister (spesifiser):									
I alt									

Tidligere utkommet på emneområdet

Previously issued on the subject

Fylkestingsvalget County Council Election 1975, NOS A 770, 1979 B 100

Publikasjoner sendt ut fra Statistisk Sentralbyrå etter 1. januar 1983
 Publications issued by the Central Bureau of Statistics since 1 January 1983

I serien Norges offisielle statistikk (NOS):

Rekke B	Trykt 1983
Nr. 341	Økonomisk utsyn over året 1982 Economic Survey Sidetall 175 Pris kr 30,00 ISBN 82-537-1879-9 ISSN 0078-1924
- 342	Helseinstitusjoner 1981 Health Institutions Sidetall 120 Pris kr 15,00 ISBN 82-537-1858-6 ISSN 0333-3701
- 343	Statistisk fylkeshefte 1983 Østfold Sidetall 239 Pris kr 24,00 ISBN 82-537-1859-4
- 344	Statistisk fylkeshefte 1983 Akershus og Oslo Sidetall 276 Pris kr 24,00 ISBN 82-537-1860-8
- 345	Statistisk fylkeshefte 1983 Hedmark Sidetall 239 Pris kr 24,00 ISBN 82-537-1861-6
- 346	Statistisk fylkeshefte 1983 Oppland Sidetall 249 Pris kr 24,00 ISBN 82-537-1862-4
- 347	Statistisk fylkeshefte 1983 Buskerud Sidetall 237 Pris kr 24,00 ISBN 82-537-1863-2
- 348	Statistisk fylkeshefte 1983 Vestfold Sidetall 238 Pris kr 24,00 ISBN 82-537-1864-0
- 349	Statistisk fylkeshefte 1983 Telemark Sidetall 240 Pris kr 24,00 ISBN 82-537-1865-9
- 350	Statistisk fylkeshefte 1983 Aust-Agder Sidetall 236 Pris kr 24,00 ISBN 82-537-1866-7
- 351	Statistisk fylkeshefte 1983 Vest-Agder Sidetall 228 Pris kr 24,00 ISBN 82-537-1867-5
- 352	Statistisk fylkeshefte 1983 Rogaland Sidetall 256 Pris kr 24,00 ISBN 82-537-1868-3
- 353	Statistisk fylkeshefte 1983 Hordaland Sidetall 289 Pris kr 24,00 ISBN 82-537-1869-1
- 356	Statistisk fylkeshefte 1983 Sør-Trøndelag Sidetall 258 Pris kr 24,00 ISBN 82-537-1872-1
- 357	Statistisk fylkeshefte 1983 Nord-Trøndelag Sidetall 254 Pris kr 24,00 ISBN 82-537-1874-8
- 358	Statistisk fylkeshefte 1983 Nordland ISBN 82-537-1875-6 Sidetall 318 Pris kr 24,00
- 359	Statistisk fylkeshefte 1983 Troms ISBN 82-537-1876-4 Sidetall 251 Pris kr 24,00
- 361	Kriminalstatistikk Forbrytelser etterforsket Reaksjoner Fængslinger 1981 Criminal Statistics Crimes Investigated Sanctions Imprisonments Sidetall 200 Pris kr 20,00 ISBN 82-537-1857-8 ISSN 0333-3914
- 362	Commodity List Edition in English of Statistisk varefortegnelse for utenrikshandelen 1983 Supplement to External Trade Volume I Sidetall 126 ISBN 82-537-1880-2
- 363	Landbruksteljing 1979 Hefte VI Hagebruk Census of Agriculture and Forestry 1979 Volume VI Horticulture Sidetall 124 Pris kr 18,00 ISBN 82-537-1881-0
- 364	Utdanningsstatistikk Oversikt 1. oktober 1980 Educational Statistics Survey Sidetall 116 Pris kr 18,00 ISBN 82-537-1883-7
- 365	Lønnsstatistikk for ansatte i forretningsmessig tjenesteyting og i interesseorganisa- sjoner 1. september 1982 Wage Statistics for Employees in Business Services and in Business, Professional and Labour Associations Sidetall 60 Pris kr 18,00 ISBN 82-537-1884-5
- 366	Fiskeristatistikk 1981 Fishery Statistics Sidetall 162 Pris kr 18,00 ISBN 82-537-1886-1 ISSN 0333-3728
- 367	Lønnsstatistikk for ansatte i forsikringsvirksomhet 1. september 1982 Wage Statistics for Employees in Insurance Activity Sidetall 40 Pris kr 12,00 ISBN 82-537-1888-8
- 368	Veterinærstatistikk 1981 Veterinary Statistics Sidetall 83 Pris kr 18,00 ISBN 82-537-1889-6 ISSN 0303-6561
- 369	Lønnsstatistikk for ansatte i bankvirksomhet 1. september 1982 Wage Statistics for Bank Employees Sidetall 47 Pris kr 12,00 ISBN 82-537-1892-6
- 370	Bilverkstader mv. 1981 Reparasjon av kjøretøy, husholdningsapparat og varer for personleg bruk Car Repair Shops etc. Repair of Vehicles, Household Apparatus and Commodities for Personal Use Sidetall 40 Pris kr 12,00 ISBN 82-537-1893-4
- 371	Lønnsstatistikk for ansatte i varehandel 1. september 1982 Wage Statistics for Employees in Wholesale and Retail Trade Sidetall 29 Pris kr 12,00 ISBN 82-537-1895-0
- 372	Lønnsstatistikk for arbeidere i bergverksdrift og industri 3. kvartal 1982 Wage Statistics for Workers in Mining and Manufacturing Sidetall 34 Pris kr 12,00 ISBN 82-537-1896-9 ISSN 0550-0435
- 373	Kredittmarkedstatistikk Livs- og skadeforsikringselskaper mv. 1981 Credit Market Statistics Life and Non-Life Insurance Companies etc. Sidetall 65 Pris kr 18,00 ISBN 82-537-1897-7 ISSN 0333-3787
- 374	Utdanningsstatistikk Grunnskolar 1. oktober 1982 Educational Statistics Basic Schools Sidetall 90 Pris kr 18,00 ISBN 82-537-1898-5 ISSN 0332-804X
- 375	Sosialstatistikk 1981 Social Statistics Sidetall 86 Pris kr 18,00 ISBN 82-537-1899-3 ISSN 0333-2055
- 376	Lønnsstatistikk for ansatte i jordbruk, gartnerier og hagebruk September 1982 Wage Statistics for Workers and Salaried Employees in Agriculture and Horticulture Sidetall 36 Pris kr 12,00 ISBN 82-537-1900-0
- 377	Rutebilstatistikk 1981 Scheduled Road Transport Sidetall 65 Pris kr 18,00 ISBN 82-537-1901-9 ISSN 0550-0524
- 378	Tidsnyttingsundersøkelsen 1980-81 The Time Budget Survey Sidetall 188 Pris Pris kr 24,00 ISBN 82-537-1905-1
- 379	Helsestatistikk 1981 Health Statistics Sidetall 136 Pris kr 18,00 ISBN 82-537-1907-8 ISSN 0332-7906

- Nr. 380 Lønnsstatistikk for sjøfolk på skip i innenriks rutefart November 1982 Wage
Statistics for Seamen on Ships in Scheduled Coasting Trade Sidetall 26
Pris kr 12,00 ISBN 82-537-1908-6
- 381 Regnskapsstatistikk 1981 Oljeutvinning, bergverksdrift og industri Statistics of
Accounts Oil Extraction, Mining and Manufacturing Sidetall 170 Pris kr 18,00
ISBN 82-537-1909-4 ISSN 0333-3795
- 382 Regnskapsstatistikk 1981 Engroshandel Statistics of Accounts Wholesale Trade
Sidetall 110 Pris kr 18,00 ISBN 82-537-1910-8 ISSN 0333-3817
- 383 Skogstatistikk 1981 Forestry Statistics Sidetall 112 Pris kr 18,00
ISBN 82-537-1912-4 ISSN 0468-8155
- 384 Industristatistikk 1981 Industrial Statistics Sidetall 216 Pris kr 24,00
ISBN 82-537-1913-2 ISSN 0078-1886
- 385 Kvartalsvis nasjonalregnskap 1966 - 1977 Quarterly National Accounts Sidetall 56
Pris kr 18,00 ISBN 82-537-1914-0
- 386 Folketalet i kommunane 1981 - 1983 Population in Municipalities Sidetall 54
Pris kr 12,00 ISBN 82-537-1915-9
- 387 Sjøulykkesstatistikk 1982 Marine Casualties Sidetall 63 Pris kr 18,00
ISBN 82-537-1916-7 ISSN 0332-8007
- 388 Statistisk årbok 1983 Statistical Yearbook of Norway Sidetall 519 Pris kr 30,00
ISBN 82-537-1917-5 ISSN 0377-8908
- 389 Elektrisitetsstatistikk 1981 Electricity Statistics Sidetall 103 Pris kr 18,00
ISBN 82-537-1919-1 ISSN 0333-3799
- 390 Utdanningsstatistikk Universiteter og høyskoler 1. oktober 1981 Educational
Statistics Universities and Colleges Sidetall 132 Pris kr 18,00
ISBN 82-537-1920-5 ISSN 0300-5631
- 391 Tjenesteyting 1981 Forretningsmessig tjenesteyting, utleie av maskiner og utstyr,
renovasjon og reingjøring, vaskeri- og renservirksomhet Services Business
Services, Machinery and Equipment Rental and Leasing, Sanitary and Similar
Services, Laundries, Laundry Services and Cleaning and Dyeing Plants Sidetall 57
Pris kr 18,00 ISBN 82-537-1921-3
- 392 Varehandelsstatistikk 1981 Wholesale and Retail Trade Statistics Sidetall 150
Pris kr 18,00 ISBN 82-537-1922-1 ISSN 0078-1959
- 393 Arbeidsmarkedstatistikk 1982 Labour Market Statistics Sidetall 210 Pris kr 18,00
ISBN 82-537-1925-6 ISSN 0078-1878
- 394 Familiestatistikk 1982 Family Statistics Sidetall 99 Pris kr 18,00
ISBN 82-537-1929-9 ISSN 0332-7957
- 395 Bygge- og anleggsstatistikk 1981 Construction Statistics Sidetall 77
Pris kr 12,00 ISBN 82-537-1933-7 ISSN 0550-029X
- 396 Utdanningsstatistikk Videregående skoler 1. oktober 1981 Educational Statistics
Upper Secondary Schools Sidetall 146 Pris kr 18,00 ISBN 82-537-1938-8
ISSN 0332-8031
- 397 Lønnsstatistikk for ansatte i hotell- og restaurantdrift April og oktober 1982 Wage
Statistics for Employees in Hotels and Restaurants Sidetall 37 Pris kr 12,00
ISBN 82-537-1941-8
- 398 Utenrikshandel 1982 I External Trade I Sidetall 357 Pris kr 24,00
ISBN 82-537-1942-6 ISSN 0078-1940
- 399 Lønns- og sysselsettingsstatistikk for ansatte i skoleverket 1. oktober 1982 Wage
and Employment Statistics for Employees in Publicly Maintained Schools
Sidetall 54 Pris kr 18,00 ISBN 82-537-1943-4
- 400 Strukturaltall for kommunenes økonomi 1981 Structural Data from the Municipal
Accounts Sidetall 122 Pris kr 18,00 ISBN 82-537-1944-2 ISSN 0333-3809
- 401 Utdanningsstatistikk Vaksenopplæring 1981/82 Educational Statistics Adult
Education Sidetall 92 Pris kr 18,00 ISBN 82-537-1945-0 ISSN 0332-8058
- 402 Jordbruksstatistikk 1981 Agricultural Statistics Sidetall 119 Pris kr 18,00
ISBN 82-537-1946-9 ISSN 0078-1894
- 403 Landbruksteljing 1979 Hefte VII Skogbruk Census of Agriculture and Forestry 1979
Volume VII Forestry Sidetall 236 Pris kr 24,00 ISBN 82-537-1947-7
- 404 Boforholdsundersøkelsen 1981 Survey of Housing Conditions Sidetall 153 Pris
kr 18,00 ISBN 82-537-1948-5
- 405 Sivilrettsstatistikk 1982 Civil Judicial Statistics Sidetall 41 Pris kr 12,00
ISBN 82-537-1950-7 ISSN 0550-0532
- 406 Lønns- og sysselsettingsstatistikk for statens embets- og tjenestemenn 1. oktober 1982
Wage and Employment Statistics for Central Government Employees Sidetall 101
Pris kr 18,00 ISBN 82-537-1951-5 ISSN 0550-8622
- 407 Folkemengden etter alder og ekteskapelig status 31. desember 1982 Population by Age
and Marital Status Sidetall 159 Pris kr 18,00 ISBN 82-537-1953-1
ISSN 0554-7170
- 408 Ferieundersøkelsen 1982 Holiday Survey Sidetall 90 Pris kr 18,00
ISBN 82-537-1955-8
- 409 Oljevirkosomhet 1982 Oil Activity Sidetall 79 Pris kr 18,00 ISBN 82-537-1956-6
ISSN 0333-2101
- 410 Lønnsstatistikk 1982 Wage Statistics Sidetall 103 Pris kr 18,00
ISBN 82-537-1957-4 ISSN 0078-1916
- 411 Utenrikshandel 1982 II External Trade II Sidetall 339 Pris kr 24,00
ISBN 82-537-1958-2 ISSN 0078-1940
- 412 Reiselivsstatistikk 1982 Statistics on Travel Sidetall 129 Pris kr 18,00
ISBN 82-537-1959-0 ISSN 0333-208X
- 413 Flyttestatistikk 1982 Migration Statistics Sidetall 84 Pris kr 18,00
ISBN 82-537-1963-9 ISSN 0550-8592

Rekke B

Trykt 1983 (forts.)

- Nr. 414 Skogavvirkning til salg og industriell produksjon 1981-82 Roundwood Cut for Sale and Industrial Production Sidetall 51 Pris kr 18,00 ISBN 82-537-1964-7
- 415 Energistatistikk 1982 Energy Statistics Sidetall 86 Pris kr 18,00 ISBN 82-537-1965-5 ISSN 0333-371X
- 416 Utdanningsstatistikk Oversikt 1. oktober 1981 Educational Statistics Survey Sidetall 115 Pris kr 18,00 ISBN 82-537-1970-1 ISSN 0800-2169
- 417 Jaktstatistikk 1982 Hunting Statistics Sidetall 60 Pris kr 18,00 ISBN 82-537-1972-8 ISSN 0550-0400
- 418 Lakse- og sjøaurefiske 1982 Salmon and Sea Trout Fisheries Sidetall 97 Pris kr 18,00 ISBN 82-537-1973-6 ISSN 0550-0419
- 419 Nasjonalregnskap 1971 - 1982 National Accounts Sidetall 233 Pris kr 24,00 ISBN 82-537-1976-0
- 420 Eie og bruk av personbil Utvalgsundersøkelse 1980 Private Motoring Sample Survey Sidetall 161 Pris kr 18,00 ISBN 82-537-1977-9
- 421 Skattestatistikk Inntektsåret 1981 Tax Statistics Income Year 1981 Sidetall 221 Pris kr 24,00 ISBN 82-537-1978-7 ISSN 0800-2940
- 422 Regnskapsstatistikk 1981 Detaljhandel Statistics of Accounts Retail Trade Sidetall 164 Pris kr 18,00 ISBN 82-537-1979-5
- 423 Alkohol og andre rusmiddel 1982 Alcohol and Drugs Sidetall 44 Pris kr 12,00 ISBN 82-537-1981-7 ISSN 0332-7965
- 424 Lønnsstatistikk for sjøfolk på skip i utenriksfart Mars 1983 Wage Statistics for Seamen on Ships in Ocean Transport Sidetall 28 Pris kr 12,00 ISBN 82-537-1984-1 ISSN 0800-2878
- 425 Samferdselsstatistikk 1982 Transport and Communication Statistics Sidetall 248 Pris kr 24,00 ISBN 82-537-1987-6 ISSN 0468-8147
- 426 Lønnsstatistikk for kommunale arbeidstakere pr. 1. oktober 1982 Wage Statistics for Local Government Employees Sidetall 94 Pris kr 18,00 ISBN 82-537-1992-2 ISSN 0800-2908
- 427 Kredittmarkedstatistikk Fordringer og gjeld overfor utlandet 1981 og 1982 Credit Market Statistics Foreign Assets and Liabilities Sidetall 93 Pris kr 18,00 ISBN 82-537-1996-5 ISSN 0333-3736
- 428 Kredittmarkedstatistikk Private og offentlige banker 1982 Credit Market Statistics Private and Public Banks Sidetall 312 Pris kr 24,00 ISBN 82-537-2004-1
- 429 Folkemengdens bevegelse 1982 Vital Statistics and Migration Statistics Sidetall 85 Pris kr 18,00 ISBN 82-537-2011-4 ISSN 0377-8797
- 430 Helseinstitusjoner 1982 Health Institutions Sidetall 119 Pris kr 18,00 ISBN 82-537-2012-2
- 431 Jordbruksstatistikk 1982 Agricultural Statistics Sidetall 128 Pris kr 18,00 ISBN 82-537-2015-7 ISSN 0078-1894
- 432 Statistisk varefortegnelse for utenrikshandel 1984 Sidetall 142 ISBN 82-537-2016-5

Rekke B

Trykt 1984

- Nr. 433 Økonomisk utsyn over året 1983 Economic Survey Sidetall 99 Pris kr 20,00 ISBN 82-537-2024-6 ISSN 0078-1924
- 434 Dødsårsaker 1982 Hovedtabeller Causes of Death Main Tables Sidetall 97 Pris kr 18,00 ISBN 82-537-2017-3 ISSN 0550-032X
- 435 Lønnsstatistikk for ansatte i forretningsmessig tjenesteyting og i interesseorganisasjoner 1. september 1983 Wage Statistics for Employees in Business Services and in Business, Professional and Labour Associations Sidetall 55 Pris kr 18,00 ISBN 82-537-2018-1 ISSN 0800-2835
- 436 Veterinærstatistikk 1982 Veterinary Statistics Sidetall 83 Pris kr 18,00 ISBN 82-537-2020-3 ISSN 0303-6561
- 437 Commodity List Edition in English of Statistisk varefortegnelse for utenrikshandelen 1984 Supplement to External Trade Volume I Sidetall 130 ISBN 82-537-2021-1
- 438 Lønnsstatistikk for ansatte i forsikringsvirksomhet 1. september 1983 Wage Statistics for Employees in Insurance Activity Sidetall 41 Pris kr 12,00 ISBN 82-537-2023-8 ISSN 0800-286X
- 439 Skogstatistikk 1982 Forestry Statistics Sidetall 109 Pris kr 18,00 ISBN 82-537-2025-4 ISSN 0468-8155
- 440 Regnskapsstatistikk 1982 Oljeutvinning, bergverksdrift og industri Statistics of Accounts Oil Extraction, Mining and Manufacturing Sidetall 169 Pris kr 18,00 ISBN 82-537-2026-2 ISSN 0333-3795
- 441 Regnskapsstatistikk 1982 Engroshandel Statistics of Accounts Wholesale Trade Sidetall 109 Pris kr 18,00 ISBN 82-537-2027-0 ISSN 0333-3817
- 442 Lønnsstatistikk for ansatte i bankvirksomhet 1. september 1983 Wage Statistics for Bank Employees Sidetall 42 Pris kr 12,00 ISBN 82-537-2028-9 ISSN 0800-2894
- 443 Veitrafikkulykker 1982 Road Traffic Accidents Sidetall 155 Pris kr 18,00 ISBN 82-537-2029-7 ISSN 0468-8198
- 444 Bilverkstader mv. 1982 Reparasjon av kjøretøy, husholdningsapparat og varer for personleg bruk Car Repair Shops etc. Repair of Vehicles, Household Apparatus and Commodities for Personal Use Sidetall 39 Pris kr 12,00 ISBN 82-537-2030-0 ISSN 0800-2975
- 445 Kredittmarkedstatistikk Livs- og skadeforsikringssselskaper mv. 1982 Credit Market Statistics Life and Non-life Insurance Companies etc. Sidetall 98 Pris kr 18,00 ISBN 82-537-2031-9 ISSN 0333-3787

Rekke B

Trykt 1984 (forts.)

- Nr. 446 Lønnsstatistikk for arbeidere i bergverksdrift og industri 3. kvartal 1983 Wage Statistics for Workers in Mining and Manufacturing Sidetall 34 Pris kr 12,00 ISBN 82-537-2032-7 ISSN 0550-0435
- 447 Sosialstatistikk 1982 Social Statistics Sidetall 108 Pris kr 18,00 ISBN 82-537-2033-6 ISSN 0333-2055
- 448 Lønnsstatistikk for ansatte i jordbruk, gartnerier og hagebruk September 1983 Wage Statistics for Workers and Salaried Employees in Agriculture and Horticulture Sidetall 33 Pris kr 12,00 ISBN 82-537-2034-3 ISSN 0800-2851
- 449 Forbruksundersøkelse 1980 - 1982 Survey of Consumer Expenditure Sidetall 242 Pris kr 24,00 ISBN 82-537-2035-1
- 450 Kommunestyrevalget 1983 Municipal Council Elections Sidetall 162 Pris kr 18,00 ISBN 82-537-2037-8 ISSN 0332-8023
- 451 Folketalet i kommunane 1982 - 1984 Population in Municipalities Sidetall 53 Pris kr 18,00 ISBN 82-537-2038-6 ISSN 0550-0338
- 452 Lønnsstatistikk for ansatte i helsevesen og sosial omsorg 1. oktober 1982 Wage Statistics of Employees in Health Services and Social Welfare Sidetall 95 Pris kr 18,00 ISBN 82-537-2041-6
- 453 Lønnsstatistikk for ansatte i varehandel 1. september 1983 Wage Statistics for Employees in Wholesale and Retail Trade Sidetall 132 Pris kr 18,00 ISBN 82-537-2043-2 ISSN 0800-2916
- 454 Sjøulykkesstatistikk 1983 Marine Casualties Sidetall 52 Pris kr 18,00 ISBN 82-537-2046-7 ISSN 0332-8007
- 455 Kredittmarksstatistikk Private kredittforetak og finansieringsselskaper 1982 Credit Market Statistics Private Credit Enterprises and Private Financial Companies Sidetall 103 Pris kr 18,00 ISBN 82-537-2047-5 ISSN 0333-3752
- 456 Industristatistikk 1982 Hefte I Næringstall Manufacturing Statistics Vol. I Industrial Figures Sidetall 180 Pris kr 24,00 ISBN 82-537-2048-3 ISSN 0078-1886
- 457 Strukturertall for kommunenes økonomi 1982 Structural Data from the Municipal Accounts Sidetall 149 Pris kr 18,00 ISBN 82-537-2049-1 ISSN 0333-3809
- 459 Utdanningsstatistikk Grunnskolar 1. oktober 1983 Educational Statistics Basic Schools Sidetall 90 Pris kr 18,00 ISBN 82-537-2051-3 ISSN 0332-804X
- 460 Utdanningsstatistikk Vaksenopplæring 1982/83 Educational Statistics Adult Education Sidetall 94 Pris kr 18,00 ISBN 82-537-2052-1 ISSN 0332-8058
- 461 Byggearealstatistikk 1982 Building Statistics Sidetall 94 Pris kr 18,00 ISBN 82-537-2054-8 ISSN 0550-7162
- 462 Elektrisitetsstatistikk 1982 Electricity Statistics Sidetall 102 Pris kr 18,00 ISBN 82-537-2055-6 ISSN 0333-3799
- 463 Fylkestingsvalget 1983 County Council Elections Sidetall 135 Pris kr 18,00 ISBN 82-537-2056-4
- 464 Kriminalstatistikk Forbrytelser etterforsket Reaksjoner Fengslinger 1982 Criminal Statistics Crimes Investigated Sanctions Imprisonments Sidetall 181 Pris kr 18,00 ISBN 82-537-2057-2 ISSN 0333-3914
- 465 Helsestatistikk 1982 Health Statistics Sidetall 136 Pris kr 18,00 ISBN 82-537-2058-0 ISSN 0332-7906
- 467 Lønnsstatistikk for sjøfolk på skip i innenriks rutefart November 1983 Wage Statistics for Seamen on Ships in Scheduled Coasting Trade Sidetall 34 Pris kr 12,00 ISBN 82-537-2061-0 ISSN 0800-2932
- 468 Lønnsstatistikk for ansatte i hotell- og restaurantdrift April og oktober 1983 Wage Statistics for Employees in Hotels and Restaurants Sidetall 39 Pris kr 12,00 ISBN 82-537-2063-7 ISSN 0800-2886
- 471 Arkitektvirksomhet og byggeteknisk konsulentvirksomhet 1982 Architectural and other Technical Services Connected with Construction Sidetall 41 Pris kr 12,00 ISBN 82-537-2072-6 ISSN 0800-2983
- 473 Folkemengden etter alder og ekteskapelig status 31. desember 1983 Population by Age and Marital Status Sidetall 162 Pris kr 18,00 ISBN 82-537-2077-7 ISSN 0554-7170

I serien Statistiske analyser (SA) - ISSN 0333-0621

- Nr. 45 Sosialt utsyn 1980 Social Survey Sidetall 284 Pris kr 20,00 ISBN 82-537-1201-4
- 46 Ressursregnskap Resource Accounts Sidetall 198 Pris kr 20,00 ISBN 82-537-1513-7
- 47 Private husholdningers forbruk i 1970-årene Consumption of Private Households in the 1970s Sidetall 86 Pris kr 15,00 ISBN 82-537-1757-1
- 48 Boligforhold og boutgifter Housing Conditions and Housing Expenditure Sidetall 87 Pris kr 15,00 ISBN 82-537-1777-6
- 49 Arbeid, fritid og samvær Endringer i tidsbruk i 70-årene Work, Leisure and Time spent with Others Changes in Time Use in the 70s Sidetall 124 Pris kr 18,00 ISBN 82-537-1924-8
- 50 Miljøstatistikk 1983 Environmental Statistics Sidetall 306 Pris kr 24,00 ISBN 82-537-1936-1
- 51 Sosialt utsyn 1983 Social Survey Sidetall 361 Pris kr 24,00 ISBN 82-537-1994-9

I serien Samfunnsøkonomiske studier (SØS) - ISSN 0085-4344

- Nr. 50 Flyttemønstre Norge 1971 - 1974 Patterns of Migration Norway 1971 - 1974 Sidetall 238 Pris kr 20,00 ISBN 82-537-1709-1

I serien Samfunnsøkonomiske studier (SØS) (forts.) - ISSN 0085-4344

- Nr. 51 Utdanning og sosial bakgrunn Education and Social Background Sidetall 210
Pris kr 15,00 ISBN 82-537-1759-8
- 52 Econometrics of Incomplete Cross-Section/Time-Series Data: Consumer Demand in Norwegian Households 1975 - 1977 Økonometrisk analyse av ufullstendige tverrsnitts/tidsserie data: Konsumeterspørselelsen i norske husholdninger Sidetall 307 Pris kr 20,00 ISBN 82-537-1782-2
- 53 Analysis of Supply and Demand of Electricity in the Norwegian Economy Analyse av tilbud og etterspørsele etter elektrisitet i norsk økonomi Sidetall 334
Pris kr 20,00 ISBN 82-537-1815-2
- 54 Et valg i perspektiv En studie av Stortingsvalget 1981 Sidetall 285
Pris kr 24,00 ISBN 82-537-1932-9

I serien Artikler fra Statistisk Sentralbyrå (ART) - ISSN 0085-431X

- Nr. 135 Fødselstallene i Norge 1950 - 1975 Endringsfaktorer Births in Norway 1950 - 1975 Components of Change Sidetall 81 Pris kr 15,00 ISBN 82-537-1716-4
- 136 MODEX - En modell for verdenshandelen og norsk eksport av bearbeidde industrivarer A Model of World Trade and the Norwegian Export of Manufactured Goods Sidetall 35
Pris kr 10,00 ISBN 82-537-1717-2
- 137 Three Decades of the Conference of European Statisticians: Past Achievements and Perspectives for the Future Den europeiske sjefsstatistikerkonferanse gjennom tre ti-år: Mål som vart nådd og perspektiv for framtida Sidetall 22 Pris kr 10,00
ISBN 82-537-1823-3
- 138 Befolkningsutviklingen i Norge fram til år 2025 The Changes of Population in Norway to 2025 Sidetall 83 Pris kr 15,00 ISBN 82-537-1852-7
- 139 Compilation of Input-Output Tables in Norway Beregning og sammenstilling av kryssløpstabeller i Norge Sidetall 37 Pris kr 12,00 ISBN 82-537-1885-3
- 140 Barnløshet - savn eller ønske? Om ufrivillig og frivillig barnløshet Childless or Childfree? About Infecundity and Intentional Childlessness Sidetall 50
Pris kr 12,00 ISBN 82-537-1894-2
- 141 Experiences in Using Input-Output Techniques for Price Calculations Bruk av kryssløpsmodeller for prisberegninger Sidetall 24 Pris kr 12,00 ISBN 82-537-1926-4
- 142 The Interplay between Sectoral Models Based on Micro Data and Models for the National Economy Samspillet mellom sektormodeller basert på mikrodata og modeller for økonomien som helhet Sidetall 22 Pris kr 12,00 ISBN 82-537-1934-5
- 143 Price Sensitivity of Energy Demand in Norwegian Industries Prisfølsomheten i energietterspørselelsen i norske næringssektorer Sidetall 25 Pris kr 12,00
ISBN 82-537-1960-4
- 144 Land Use and Environmental Statistics Obtained by Point Sampling Areal- og miljøstatistikk utarbeidet ved hjelp av punktutvalg Sidetall 31 Pris kr 12,00
ISBN 82-537-1966-3
- 145 Technical Progress and Structural Change in the Norwegian Primary Aluminum Industry Teknisk framgang og strukturendring for produksjon av primær aluminium i Norge Sidetall 21 Pris kr 12,00 ISBN 82-537-2000-9
- 146 Samliv uten vigsel - Ekteskap og fødsler Cohabitation without Marriage - Marriage and Births Sidetall 70 Pris kr 18,00 ISBN 82-537-2002-5
- 147 Flere i yrke - Færre barn? Om endringer i barnetall, utdanning og yrkesaktivitet blant kvinner i etterkrigstiden Working Mothers - Fewer Children? About Changes in Number of Children, Education and Employment During Post-War Period 1983 Sidetall 59 Pris kr 18,00 ISBN 82-537-2007-6
- 148 Discrete Dynamic Choice: An Extension of the Choice Models of Thurstone and Luce Diskret dynamisk valg: En utvidelse av valgmodellene til Thurstone og Luce Sidetall 48 Pris kr 18,00 ISBN 82-537-2009-2
- 149 Individual Effects in a System of Demand Functions Individuelle effekter i et system av etterspørselsfunksjoner Sidetall 30 Pris kr 12,00 ISBN 82-537-2044-0

I serien Rapporter fra Statistisk Sentralbyrå (RAPP) - ISSN 0332-8422

Trykt 1983

- Nr. 83/1 Naturressurser 1982 Foreløpige nøkkeltall fra ressursregnskapene for energi, mineraler, skog, fisk og areal Sidetall 62 Pris kr 15,00 ISBN 82-537-1837-3
- 83/2 Totalregnskap for fiske- og fangstnæringen 1978 - 1981 Sidetall 39 Pris kr 12,00
ISBN 82-537-1882-9
- 83/3 Forbruk av fisk og fiskevarer i Norge 1979 En undersøkelse av fiskeforbruket i Norge i 1979 med bakgrunn i materialet fra momskompensasjonsordningen for fisk og fiskevarer Sidetall 25 Pris kr 12,00 ISBN 82-537-1904-3
- 83/4 Planregnskap for Rogaland 1981 - 1992 Hovedresultater Sidetall 42 Pris kr 12,00
ISBN 82-537-1902-7
- 83/5 Planregnskap for Akershus 1981 - 1992 Hovedresultater Sidetall 48 Pris kr 18,00
ISBN 82-537-1903-5
- 83/6 Norske olje- og gassreserver Nåverdiberegninger og inndeling i kostnadsklasser Sidetall 28 Pris kr 12,00 ISBN 82-537-1911-6

I serien Rapporter fra Statistisk Sentralbyrå (RAPP) (forts.) - ISSN 0332-8422

- Nr. 83/7 Behandlingen av oljevirkksomheten i Byråets makroøkonomiske årsmodeller
Sidetall 30 Pris kr 12,00 ISBN 82-537-1918-3
- 83/8 Arbeid og helse 1982 Sidetall 101 Pris kr 18,00 ISBN 82-537-1927-2
- 83/9 Radio- og fjernsynsundersøkelsen Februar 1983 Sidetall 118 Pris kr 18,00
ISBN 82-537-1928-0
- 83/10 On the Use of Laspeyres and Paasche Indices in a Neoclassical Import Model Om
bruken av Laspeyres og Paasche indekser i en neoklassisk importmodell Sidetall 49
Pris kr 18,00 ISBN 82-537-1931-0
- 83/11 MODAG-RAPPORT Etterspørselsfunksjoner for arbeidskraft, energi og vareinnsats
Sidetall 38 Pris kr 12,00 ISBN 82-537-1935-3
- 83/12 Energiundersøkelsen 1980 Sidetall 47 Pris kr 12,00 ISBN 82-537-1949-3
- 83/13 Grunnkretser, tettsteder og menigheter Dokumentasjon 1980 Sidetall 57
Pris kr 18,00 ISBN 82-537-1952-3
- 83/14 Barnevernsklienter og sosial bakgrunn Sidetall 61 Pris kr 18,00
ISBN 82-537-1989-2
- 83/15 Skatter og overføringer til private Historisk oversikt over satser mv. Arene
1970 - 1983 Sidetall 77 Pris kr 18,00 ISBN 82-537-1961-2
- 83/16 Varige goder i et komplett system av konsumentetterspørselsfunksjoner
- En modell estimert med norske kvartalsdata Sidetall 93 Pris kr 18,00
ISBN 82-537-1962-0
- 83/18 Fylkenes bruk av helseinstitusjoner Oversikt 1980 og forsøk på framskriving
Sidetall 89 Pris kr 18,00 ISBN 82-537-1969-8
- 83/19 MODIS IV Dokumentasjonsnotat nr. 17 Sidetall 62 Pris kr 18,00 ISBN 82-537-1974-4
- 83/21 Analyse av ulikhet i fordelinger av levekår Sidetall 130 Pris kr 18,00
ISBN 82-537-1988-4
- 83/22 Kostnader ved ulike utbyggingsrekkefølger av vassdragsutbygginger En metodestudie
Sidetall 26 Pris kr 12,00 ISBN 82-537-1986-8
- 83/23 Planrekneskap for Sør-Trøndelag 1981 - 1992. Hovedresultat Sidetall 43
Pris kr 12,00 ISBN 82-537-1983-3
- 83/24 Pasientstatistikk 1981 Statistikk fra Det økonomiske og medisinske informasjons-
system Sidetall 70 Pris kr 18,00 ISBN 82-537-1991-4
- 83/25 Aktuelle skattetal 1983 Current Tax Data Sidetall 46 Pris kr 12,00
ISBN 82-537-1990-6
- 83/26 Konsumprisindeksen Sidetall 57 Pris kr 18,00 ISBN 82-537-1998-1
- 83/27 Gross Capital, Net Capital, Capital Service Price, and Depreciation: A Framework for
Empirical Analysis Sidetall 69 Pris kr 18,00 ISBN 82-537-1995-7
- 83/28 Kohort-dødeligheten i Norge 1846 - 1980 Cohort Mortality in Norway Sidetall 200
Pris kr 18,00 ISBN 82-537-1997-3
- 83/29 Etterspørsel etter arbeidskraft i norske industrinæringer Sidetall 68 Pris kr 18,00
ISBN 82-537-2001-7
- 83/30 To notater om sammenlikning av data fra Fruktbarhetsundersøkelsen 1977 med data fra
registre Sidetall 40 Pris kr 18,00 ISBN 82-537-2006-8
- 83/31 Varestrømmer i engros- og detaljhandel Sidetall 89 Pris kr 18,00
ISBN 82-537-2008-4
- 83/32 Regionale strukturendringer belyst ved sysselsettingstall Sidetall 52
Pris kr 18,00 ISBN 82-537-2003-3
- 83/33 Importandeler og relative priser En MODAG-rapport Sidetall 62 Pris kr 18,00
ISBN 82-537-2010-6
- 83/34 Totalregnskap for fiske- og fangstnæringen 1979 - 1982 Sidetall 39 Pris kr 12,00
ISBN 82-537-2013-0

I serien Rapporter fra Statistisk Sentralbyrå (RAPP) (forts.) - ISSN 0332-8422

Trykt 1984

- Nr. 84/1 Naturressurser og miljø 1983 Foreløpige nøkkeltall fra ressursregnskapene for energi, mineraler, skog, fisk og areal Sidetall 100 Pris kr 18,00
ISBN 82-537-1993-0
- 84/2 Energisubstitusjon i næringssektorene i en makromodell Sidetall 47 Pris kr 12,00
ISBN 82-537-2042-4
- 84/4 Kommunale avfallsbehandlingsanlegg Miljøstandard Sidetall 78 Pris kr 18,00
ISBN 82-537-2062-9
- 84/6 Folketrygden. Korttidsytelser og stønad ved yrkesskade Sidetall 26
Pris kr 12,00 ISBN 82-537-2069-6
- 84/7 Social Indicators and Environmental Dimensions Sidetall 33
Pris kr 12,00 ISBN 82-537-2060-2
- 84/8 Pasientstatistikk 1982 Statistikk fra Det økonomiske og medisinske informasjonssystem Sidetall 61 Pris kr 18,00 ISBN 82-537-2066-1
- 84/9 Statistiske metoder for analyse av samvariasjon i kategoriske data Sidetall 228
Pris kr 24,00 ISBN 82-537-2074-2

Standarder for norsk statistikk (SNS)
Standards for Norwegian Statistics (SNS)

I denne serien vil Byrået samle alle statistiske standarder etter hvert som de blir revidert. Til nå foreligger:

- Nr. 1 Kontoplanen i nasjonalregnskapet
- " 2 Standard for næringsgruppering
- " 3 Standard for handelsområder
- " 4 Kodeliste for yrkesklassifisering

Andre standarder som gjelder, er trykt i serien Statistisk Sentralbyrås Håndbøker (SSH):

- | | |
|--|--|
| <ul style="list-style-type: none"> Nr. 24 Standard for gruppering av sykdommer - skader - dødsårsaker i offentlig norsk statistikk " 28 Standard for utdanningsgruppering i offentlig norsk statistikk " 35 Standard for kommuneklassifisering " 38 Internasjonal standard for varegruppering i statistikken over utenrikshandelen (SITC-Rev. 2) | <p>Andre publikasjoner i serien SSH:</p> <ul style="list-style-type: none"> Nr. 30 Lov, forskrifter og overenskomst om folkeregistrering " 36 Produksjonsindeks for bergverksdrift, industri og kraftforsyning " 42 Engrosprisstatistikk Engrosprisindeks
Produsentprisindeks |
|--|--|

Pris kr 18,00

Publikasjonen utgis i kommisjon hos H. Aschehoug & Co. og
Universitetsforlaget, Oslo, og er til salgs hos alle bokhandlere.