


NORGES OFFISIELLE STATISTIKK



KRIMINALSTATISTIKK 1982

CRIMINAL STATISTICS
1982

STATISTISK SENTRALBYRÅ
CENTRAL BUREAU OF STATISTICS OF NORWAY

NORGES OFFISIELLE STATISTIKK B 464



KRIMINALSTATISTIKK

FORBRYTELSER ETTERFORSKET
REAKSJONER
FENGLINGER
1982

CRIMINAL STATISTICS

CRIMES INVESTIGATED
SANCTIONS
IMPRISONMENTS
1982

STATISTISK SENTRALBYRÅ
OSLO — KONGSVINGER 1984

ISBN 82-537-2057-2
ISSN 0333-3914

EMNEGRUPPE

(Byråets inndeling)

Rettsforhold. Kriminalitet

ANDRE EMNEORD

Fengslinger

Forbrytelser

Forseelser

Siktete

Siktelser

Straffereaksjoner

FORORD

Denne publikasjonen gir statistiske opplysninger om etterforskede forbrytelser, strafferettslige reaksjoner og fengslinger i 1982.

Disse tre statistikkområdene ble til og med 1977 behandlet i tre forskjellige publikasjoner: Forbrytelser, Reaksjoner og Fanger. For årgangene 1978 og 1979 ble reaksjons- og fengslingsstatistikken samlet under fellestittelen Reaksjoner, Fengslinger.

Førstekontorfullmektig Evelyn Tønnesen har stått for arbeidet med statistikken over etterforskede forbrytelser, mens kontorfullmektig Brith Sundby har stått for arbeidet med statistikken over reaksjoner og fengslinger.

Statistisk Sentralbyrå, Oslo, 5. april 1984

Arne Øien

Jon Holmøy

PREFACE

This publication contains statistics on crimes investigated, sanctions and imprisonments in 1982.

Statistics on these three topics were until 1978 published separately in the publications Crimes, Sanctions and Prisoners.

In 1978 and 1979 the statistics Sanctions and Prisoners were published jointly in one publication titled Sanctions, Imprisonments.

This publication has been prepared under the supervision of Ms. Evelyn Tønnesen and Ms. Brith Sundby.

Central Bureau of Statistics, Oslo, 5 April 1984

Arne Øien

Jon Holmøy

INNHOLD

	Side
Figurregister	7
Tabellregister	8
Tekstdel	
1. Forbrytelser	15
1.1. Opplegg og gjennomføring	15
1.1.1. Datagrunnlag	15
1.1.2. Omfang	15
1.2. Feilkilder og usikkerhet ved resultatene	15
1.2.1. Innsamlings- og bearbeidingsfeil	15
1.3. Begrep og kjennemerker	15
1.4. Bruk av tabellene og noen hovedresultater	17
1.4.1. Bruk av tabellene	17
1.4.2. Noen hovedresultater	17
2. Reaksjoner	18
2.1. Opplegg og gjennomføring	18
2.1.1. Datagrunnlag	18
2.1.2. Omfang	19
2.2. Feilkilder og usikkerhet ved resultatene	19
2.2.1. Innsamlings- og bearbeidingsfeil	19
2.3. Begrep og kjennemerker	19
2.4. Bruk av tabellene og noen hovedresultater	20
2.4.1. Bruk av tabellene	20
2.4.2. Sammenliknbarhet med andre undersøkelser	20
2.4.3. Noen hovedresultater	21
3. Fengslinger	21
3.1. Opplegg og gjennomføring	21
3.1.1. Datagrunnlag	21
3.1.2. Omfang	21
3.2. Begrep og kjennemerker	21
3.3. Bruk av tabellene og noen hovedresultater	22
3.3.1. Bruk av tabellene	22
3.3.2. Sammenliknbarhet med andre undersøkelser	22
3.3.3. Noen hovedresultater	22
Tekst på engelsk	23
Figurdel	30
Tabelldel	
1. Forbrytelser	33
2. Reaksjoner	105
3. Fengslinger	156
Vedlegg	
1. Fortegnelse over forbrytelser	165
2. Fortegnelse over kommunetyper	171
Utkomne publikasjoner	
Tidligere utkommet på emneområdet	172
Publikasjoner sendt ut fra Statistisk Sentralbyrå etter 1. januar 1983	174
Standarder for norsk statistikk (SNS)	181

Standardtegn i tabeller

- . Tall kan ikke forekomme
- .. Oppgave mangler
- Null
- 0,0 Mindre enn 0.05 av den brukte enheten

CONTENTS

	Page
Index of figures	11
Index of tables	12
Text	
1. Crimes	23
1.1. Survey design	23
1.1.1. Statistical basis	23
1.1.2. Coverage	23
1.2. Errors and reliability of estimates	23
1.2.1. Collection and processing errors	23
1.3. Terms and variables	23
1.4. Use of tables and some main results	25
1.4.1. Use of tables	25
1.4.2. Some main results	25
2. Sanctions	26
2.1. Survey design	26
2.1.1. Statistical basis	26
2.1.2. Coverage	26
2.2. Errors and reliability of estimates	26
2.2.1. Collection and processing errors	26
2.3. Terms and variables	27
2.4. Use of tables and some main results	27
2.4.1. Use of tables	27
2.4.2. Comparability to other surveys	28
2.4.3. Some main results	28
3. Imprisonments	28
3.1. Survey design	28
3.1.1. Statistical basis	28
3.1.2. Coverage	28
3.2. Terms and variables	29
3.3. Use of tables and some main results	29
3.3.1. Use of tables	29
3.3.2. Comparability to other surveys	29
3.3.3. Some main results	29
Figures	30
Tables	
1. Crimes	33
2. Sanctions	105
3. Imprisonments	156
Annexes	
1. Description of crimes	165
2. Description of municipality	171
Publications	
Previously issued on the subject	172
Publications issued by the Central Bureau of Statistics since 1 January 1982	174
Standards for Norwegian Statistics (SNS)	181

Explanation of Symbols in Tables

- . Category not applicable
- .. Data not available
- Nil
- 0,0 Less than 0.05 of the unit employed

FIGURREGISTER

	Side
1. Forbrytelser etterforsket etter oppklaring. Arlig gjennomsnitt. 1971 - 1982	30
2. Siktelser etter politiets avgjørelse. Prosent. 1982	31
3. Reaksjoner i forbrytelsessaker i ulike aldersgrupper. Pr. 1 000 innbyggere. 1955 - 1982 .	32

TABELLREGISTER

Forbrytelser ferdig etterforsket	Side
1. Forbrytelser etterforsket etter type. 1978 - 1982	33
2. Forbrytelser etterforsket pr. 1 000 innbyggere. Fylke. 1978 - 1982	34
3. Forbrytelser etterforsket etter politiets avgjørelse. Prosent. Fylke/kommunetype	35
4. Forbrytelser etterforsket etter politiets avgjørelse og forbrytelsesgruppe/type forbrytelse	37
5. Forbrytelser etterforsket med siktelse, etter tallet på delaktige og type forbrytelse	42
6. Forbrytelser etterforsket etter type og gjerningssted. Fylke/kommunetype	43
7. Forbrytelser etterforsket etter type. Politidistrikt	44
8. Forbrytelser etterforsket pr. 1 000 innbyggere, etter type. Politidistrikt	45
9. Forbrytelser etterforsket etter oppklaring og politiets avgjørelse/tallet på delaktige og gjerningssted. Fylke/kommunetype	47
10. Forbrytelser etterforsket etter oppklaring og politiets avgjørelse/tallet på delaktige. Politidistrikt	48
11. Oppklaringsprosenter for ulike typer forbrytelser. Prosent. 1978 - 1982	50
12. Oppklaringsprosenter. Politidistrikt. 1978 - 1982	51
13. Tyveri etterforsket etter opplysning om godset har kommet til rette og type tyveri	52
14. Tyveri etterforsket etter opplysning om godset har kommet til rette. Politidistrikt	53
15. Forbrytelser etterforsket etter gruppe og gjerningsmåned	54
16. Forbrytelser etterforsket etter gjerningsår og type	55
17. Forbrytelser etterforsket etter kvartal for avsluttet etterforskning. Politidistrikt	56
18. Forbrytelser etterforsket etter kvartal for avsluttet etterforskning og type forbrytelse ..	57
19. Forbrytelser etterforsket etter tid fra gjerningstidspunkt til avsluttet etterforskning og etter type forbrytelse	58
20. Forbrytelser etterforsket etter tid fra gjerningstidspunkt til avsluttet etterforskning og etter gjerningssted	59
21. Forbrytelser etterforsket etter ukedag da forbrytelsen ble begått og type forbrytelse	60
22. Siktelse etter politiets avgjørelse og type forbrytelse	62
23. Siktelse etter politiets avgjørelse, siktedes kjønn og alder	66
24. Siktelse etter siktedes kjønn/alder og type forbrytelse	67
25. Siktelse etter gjerningssted, siktedes bosted og type forbrytelse	72
26. Siktete i ulike aldersgrupper pr. 1 000 innbyggere. 1978 - 1982	74
27. Siktete etter kjønn og alder	75
28. Siktete etter kjønn/alder og type hovedforbrytelse	76
29. Siktete etter alder og gjerningssted. Fylke/kommunetype	81
30. Siktete etter politiets avgjørelse, kjønn og alder	82
31. Siktete etter alder, type hovedforbrytelse og tallet på forbrytelser	83
32. Siktete i forskjellige aldersgrupper, etter tallet på forbrytelser. Prosent	86
33. Siktete etter alder, type hovedforbrytelse og tallet på medskyldige	87
34. Siktete i forskjellige aldersgrupper, etter tallet på medskyldige. Prosent	89
35. Siktete etter alder og bosted. Fylke	90

Forbrytelser ferdig etterforsket (forts.)	Side
36. Siktede etter tallet på forbrytelser/tallet på medskyldige og alder/kjønn	91
37. Tilbakefall i en treårsperiode blant siktede i 1971 - 1981	92
38. Tilbakefall i en treårsperiode blant siktede i 1975 - 1979, i grupper for kjønn/alder. Prosent	93
39. Tilbakefall i en treårsperiode blant siktede i 1979, etter siktedes kjønn og alder	93
40. Tilbakefall i en treårsperiode blant siktede i 1979, etter siktedes alder og år for tilbakefall	94
41. Tilbakefall i en treårsperiode blant siktede i 1979, etter tidligere siktelser og etter siktedes alder/kjønn	94
42. Tilbakefall i en treårsperiode blant siktede i 1979, etter politiets avgjørelse og siktedes alder	95
43. Tilbakefall i en treårsperiode blant siktede i 1979, etter siktedes alder og type hoved- forbrytelse	96
44. Tilbakefall i en treårsperiode blant siktede i 1979, med innstilling på tiltale, etter siktedes alder og type hovedforbrytelse	98
45. Tilbakefall i en treårsperiode blant siktede i 1979, uten innstilling på tiltale, etter siktedes alder og type hovedforbrytelse	100
46. Tilbakefall i en treårsperiode blant siktede i 1979, etter siktedes alder og gjerningssted. Fylke	102
47. Tilbakefall i en treårsperiode blant siktede i 1979, etter siktedes alder og tallet på forbrytelser	104
48. Tilbakefall i en treårsperiode blant siktede i 1979, etter siktedes alder og tallet på medskyldige	104
 Reaksjoner	
49. Reaksjoner i forbrytelsessaker og forseelsessaker, etter type reaksjon. Absolutte tall og pr. 1 000 innbyggere 14 år og over. 1978 - 1982	105
50. Reaksjoner i forseelsessaker etter type hovedforseelse. 1978 - 1982	106
51. Reaksjoner i forbrytelsessaker etter personens alder og tidligere straffeforhold. 1978 - 1982	107
52. Reaksjoner i forbrytelsessaker etter personens alder. Absolutte tall og pr. 1 000 inn- byggere. 1978 - 1982	107
53. Reaksjoner i forbrytelsessaker etter personens tidligere straffeforhold og type hoved- forbrytelse. 1978 - 1982	108
54. Reaksjoner i forseelsessaker etter reaksjonens art og gjerningssted. Fylke	110
55. Reaksjoner i forseelsessaker etter type rettsinstans og gjerningssted. Fylke	111
56. Reaksjoner i forseelsessaker etter type hovedforseelse og gjerningssted. Fylke	112
57. Reaksjoner i forseelsessaker etter reaksjonens art og type hovedforseelse	113
58. Reaksjoner i forbrytelsessaker etter reaksjonens art og tilknytning til tidligere reaksjon	114
59. Reaksjoner i forbrytelsessaker etter behandlingstid, tidligere straffeforhold/type hoved- forbrytelse	115
60. Reaksjoner i forbrytelsessaker etter personens tidligere straffeforhold og gruppe hoved- forbrytelse.	116
61. Reaksjoner i forbrytelsessaker etter personens kjønn/type rettsinstans og gjerningssted. Fylke/kommunetype	117
62. Reaksjoner i forbrytelsessaker etter type gjerningskommune og bostedskommune	120

Reaksjoner (forts.)	Side
63. Reaksjoner i forbrytelsessaker etter personens alder og gjerningssted. Fylke/kommunetype. Absolutte tall og pr. 1 000 innbyggere	122
64. Reaksjoner i forbrytelsessaker etter reaksjonens art, personens tidligere straffeforhold og type hovedforbrytelse	124
65. Fengselsdommer i forbrytelsessaker etter dommens sammensetning, utmålt fengselsstraff og type hovedforbrytelse	136
66. Forelegg og idømte bøter i forbrytelsessaker, etter foreleggets eller botens størrelse og type hovedforbrytelse	140
67. Gjennomsnittlig utmålt straff i forbrytelsessaker, etter reaksjonens art og personens tidligere straffeforhold/type hovedforbrytelse	142
68. Fengselsdommer i forbrytelsessaker etter utmålt straff, personens tidligere straffeforhold og kjønn/alder	144
69. Betingede reaksjoner i forbrytelsessaker, etter betingelsens art og personens tidligere straffeforhold/type hovedforbrytelse	146
70. Reaksjoner i forbrytelsessaker etter gjerningssted og type hovedforbrytelse. Fylke	148
71. Reaksjoner i forbrytelsessaker etter personens tidligere straffeforhold, kjønn og alder. Absolutte tall og pr. 1 000 innbyggere	150
72. Reaksjoner i forbrytelsessaker etter personens ekteskapelige status, kjønn og alder	151
73. Reaksjoner i forbrytelsessaker etter personens kjønn, alder og type hovedforbrytelse	152
74. Reaksjoner i forbrytelsessaker etter reaksjonens art og personens kjønn og alder	154
75. Reaksjoner i forbrytelsessaker etter gruppe hovedforbrytelse og personens statsborgerskap .	155
 Fengslinger	
76. Forskjellige typer tilgang, overføring og avgang i fengselsanstalter, etter personens kjønn og type reaksjon	156
77. Forskjellige typer tilgang, overføring og avgang i fengselsanstalter, etter distrikt og anstalt. 1979 - 1982	157
78. Dager tilbrakt i fengselsanstalter i løpet av året, etter personens kjønn, reaksjonens art, distrikt og anstalt. 1979 - 1982	159
79. Gjennomsnittlig antall innsatte i fengselsanstalter, etter personens kjønn, reaksjonens art, distrikt og anstalt. 1979 - 1982	161
80. Gjennomsnittlig antall innsatte etter personens kjønn, reaksjonens art og type frihetsberøving	163

INDEX OF FIGURES

	Page
1. Crimes cleared up. Annual average. 1971 - 1982	30
2. Charges by police decision. Per cent. 1982	31
3. Sanctions in cases including crimes in different age groups. Per 1 000 inhabitants. 1955 - 1982	32

INDEX OF TABLES

Crimes investigated	Page
1. Crimes investigated by type. 1978 - 1982	33
2. Crimes investigated per 1 000 inhabitants. County. 1978 - 1982	34
3. Crimes investigated by police decision. Per cent. County/type of municipality	35
4. Crimes investigated by police decision and group of crime/type of crime	37
5. Crimes investigated with charges, number of accessories and type of crime	42
6. Crimes investigated by type and scene of crime. County/type of municipality	43
7. Crimes investigated by type. Police district	44
8. Crimes investigated per 1 000 inhabitants, by type. Police district	45
9. Crimes investigated by solution and police decision/number of accessories and scene of crime. County/type of municipality	47
10. Crimes investigated by solution and police decision/number of accessories. Police district	48
11. Crimes cleared up for different types of crimes. Per cent. 1978 - 1982	50
12. Crimes cleared up. Police district. Per cent. 1978 - 1982	51
13. Larcenies investigated by retrieval of stolen property and type of theft	52
14. Larcenies investigated by retrieval of stolen property. Police district	53
15. Crimes investigated by group and month of commission	54
16. Crimes investigated by year of commission and type of crime	55
17. Crimes investigated by quarter in which the investigation was closed. Police district	56
18. Crimes investigated by quarter in which the investigation was closed and type of crime	57
19. Crimes investigated by time interval between commission of crime and closure of investigation and by type of crime	58
20. Crimes investigated by time interval between commission of crime and closure of investigation and by scene of crime	59
21. Crimes investigated by weekday for commission of the crime and type of crime	60
22. Charges by police decision and type of crime	62
23. Charges by police decision, sex and age of the person charged	66
24. Charges by sex/age of the person charged and type of crime	67
25. Charges by scene of crime, place of residence of the person charged and type of crime	72
26. Persons charged in different age groups per 1 000 inhabitants. 1978 - 1982	74
27. Persons charged by sex and age	75
28. Persons charged by sex/age and type of principal crime	76
29. Persons charged by age and scene of crime. County/type of municipality	81
30. Persons charged by police decision, sex and age	82
31. Persons charged by age, type of principal crime and number of crimes	83
32. Persons charged in different age groups, by number of crimes. Per cent	86
33. Persons charged by age, type of principal crime and number of accessories	87
34. Persons charged in different age groups, by number of accessories. Per cent	89
35. Persons charged by age and place of residence. County	90

Crimes investigated (cont.)	Page
36. Persons charged by number of crimes/number of accessories and age/sex	91
37. Recidivism in a three-year period among persons charged in 1971 - 1981	92
38. Recidivism in a three-year period among persons charged in 1975 - 1979, in groups for sex/age. Per cent	93
39. Recidivism in a three-year period among persons charged in 1979, by sex and age of the person	93
40. Recidivism in a three-year period among persons charged in 1979, by age of the person and year of new charge	94
41. Recidivism in a three-year period among persons charged in 1979, by previous charges and by age/sex of the person	94
42. Recidivism in a three-year period among persons charged in 1979, by police decision and age of the person	95
43. Recidivism in a three-year period among persons charged in 1979, by age of the person and type of principal crime	96
44. Recidivism in a three-year period among persons charged in 1979, and committed for trial, by age of the person and type of principal crime	98
45. Recidivism in a three-year period among persons charged in 1979, without being committed for trial, by age of the person and type of principal crime	100
46. Recidivism in a three-year period among persons charged in 1979, by age of the person and scene of crime. County	102
47. Recidivism in a three-year period among persons charged in 1979, by age of the person and number of crimes committed	104
48. Recidivism in a three-year period among persons charged in 1979, by age of the person and number of accessories	104
 Sanctions	
49. Sanctions in cases including crimes and in cases including misdemeanours, by type of sanction. Number and per 1 000 inhabitants 14 years and over. 1978 - 1982	105
50. Sanctions in cases including misdemeanours, by type of principle misdemeanour. 1978 - 1982	106
51. Sanctions in cases including crimes, by age and criminal record of the person. 1978 - 1982	107
52. Sanctions in cases including crimes, by age of the person. Number and per 1 000 inhabitants. 1978 - 1982	107
53. Sanctions in cases including crimes, by criminal record of the person and type of principal crime. 1978 - 1982	108
54. Sanctions in cases including misdemeanours, by type of sanction and scene of crime. County	110
55. Sanctions in cases including misdemeanours, by type of judicial authority and scene of crime. County	111
56. Sanctions in cases including misdemeanours, by type of principal misdemeanour and scene of crime. County	112
57. Sanctions in cases including misdemeanours, by type of sanction and type of principal misdemeanour	113
58. Sanctions in cases including crimes, by type of sanction and type of reference to previous sanction	114
59. Sanctions in cases including crimes, by the period between time of crime and time of sanction, criminal record/type of principal crime	115
60. Sanctions in cases including crimes, by criminal record of the person and group of principal crime	116
61. Sanctions in cases including crimes, by sex of the person/type of court and scene of crime. County/type of municipality	117
62. Sanctions in cases including crimes, by type of municipality where the crime was committed and type of municipality of residence	120

Sanctions (cont.)	Page
63. Sanctions in cases including crimes, by age of the person and scene of crime. County/ type of municipality. Number and per 1 000 inhabitants	122
64. Sanctions in cases including crimes, by type of sanction, criminal record of the person and type of principal crime	124
65. Sentences to imprisonment in cases including crimes, by the composition of the sentence, term of imprisonment and type of principal crime	136
66. Ticket fines and fines in cases including crimes, by the amount of the fine and type of principal crime	140
67. Average term of imprisonment and amount of fine in cases including crimes, by type of sanction and criminal record of the person/type of principal crime	142
68. Sentences to imprisonment in cases including crimes, by term of imprisonment, criminal record and sex/age of the person	144
69. Conditional sanctions in cases including crimes, by type of condition and criminal record of the person/type of principal crime	146
70. Sanctions in cases including crimes, by scene of crime and type of principal crime. County	148
71. Sanctions in cases including crimes, by criminal record, sex and age of the person. Number and per 1 000 inhabitants	150
72. Sanctions in cases including crimes, by marital status, sex and age of the person	151
73. Sanctions in cases including crimes, by sex and age of the person and type of principal crime	152
74. Sanctions in cases including crimes, by type of sanction and sex and age of the person	154
75. Sanctions in cases including crimes, by group of principal crime and citizenship of the person	155

Imprisonments

76. Different types of increase, transfer and decrease in prison institutions, by sex of the person and type of sanction	156
77. Different types of increase, transfer and decrease in prison institutions, by district and institution. 1979 - 1982	157
78. Days spent in prison institutions, by sex of the person, type of sanction, district and institution. 1979 - 1982	159
79. Average number of prisoners, by sex of the person, type of sanction, district and institu- tion. 1979 - 1982	161
80. Average number of prisoners, by sex of the person and type of imprisonment	163

1. FORBRYTELSE

1.1. Opplegg og gjennomføring

1.1.1. Datagrunnlag

Statistikken bygger på oppgaver fra politiet over ferdig etterforskede forbrytelser. Dersom en sak henlegges til observasjon, regnes den også som ferdig etterforsket. Blir en henlagt sak seinere i året oppklart, erstattes den tidligere oppgaven med en ny. Hvis en anmeldelse henlegges fordi straffbart forhold ikke foreligger, kommer saken ikke med i statistikken. Statistikken er altså basert på det kjennskap politiet har til forbrytelsen og gjerningsmannen (gjerningsmennene) når etterforskningen er avsluttet.

Forbrytelser mot den militære straffelov er ikke med i statistikken.

For den andre gruppen lovbrudd, forseelser, foreligger det ingen statistikk på stadiet for avsluttet etterforskning.

1.1.2. Omfang

Statistikken omfatter forbrytelser som er ferdig etterforsket i statistikkåret. Den gir opplysninger om forbrytelsens art, politidistrikt, gjerningssted, gjerningstidspunkt, tallet på delaktige og om tidspunkt for avsluttet etterforskning. For delaktige gis opplysninger om kjønn, alder, bosted, og om politiets avgjørelse. For tyveri blir det opplyst om det som er stjålet, helt eller delvis er kommet til rette.

1.2. Feilkilder og usikkerhet ved resultatene

1.2.1. Innsamlings- og bearbeidingsfeil

Grunnlaget for statistikken er rapporter om saker der politiet anser etterforskningen for å være avsluttet. Statistikken gir derfor opplysninger om forbrytelser som var ferdig etterforsket, men ikke nødvendigvis begått, i statistikkåret. Arbeidssituasjonen ved de enkelte politikammer kan i perioder føre til lengre etterforskningstid enn normalt, og kan ha betydning for disponeringen av arbeidskraften ved politikamrene. I statistikken vil dette føre til større variasjon i tallene på ferdig etterforskede forbrytelser enn det endringer i saksmengden skulle tilsi.

Personer som blir siktet for flere forbrytelser, blir i statistikken gruppert etter den av forbrytelsene som etter loven kan medføre strengest straff. Rangeringen av forbrytelser skjer på grunnlag av lovens maksimumsstraff. Noen straffebestemmelser har en vid strafferamme. De omfatter med andre ord både grove og mindre grove forbrytelser. At det blir lagt vekt bare på maksimumsstraffen ved rangeringen, kan derfor i en del tilfelle føre til grupperingsfeil.

Som nevnt i avsnitt 1.1.1 blir en sak som henlegges til observasjon regnet som ferdig etterforsket. Dersom en slik henlagt sak seinere i året blir oppklart, blir den første oppgaven erstattet med en ny. Blir saken imidlertid oppklart i et seinere år, blir den telt med både det året den blir henlagt og det året den blir oppklart.

1.3. Begrep og kjennemerker

Statistikken har tre typer enheter, den ferdig etterforskede forbrytelse, siktelsen og den siktede person.

Forbrytelse: En forbrytelse er, med en del unntak, et lovbrudd som etter loven kan straffes med fengsel i mer enn 3 måneder.

Det kan i enkelte tilfelle være vanskelig å avgjøre om en straffbar handling i statistikken skal regnes som én eller flere forbrytelser. Det er politiet som ved rapporteringen avgjør dette etter følgende hovedregler:

Som én forbrytelse regnes, uavhengig av antall anmeldelser

- flere forbrytelser begått ved én handling mot én fornærmet. Det er den groveste av forbrytelsene som registreres.
- flere ensartede forbrytelser begått av samme person i et tidsrom mot én fornærmet.
- forbrytelse begått overfor grupper av fornærmede.
- forbrytelse hvorav den ene er utført for å bane vei for den andre.

Som flere forbrytelser regnes

- forbrytelser hvorav den ene er utført for å skjule den andre.

En forbrytelse regnes som oppklart når det er funnet minst én person å sikte. Forbrytelsen regnes også som oppklart når påtalebegjæringen er trukket tilbake. Imidlertid hentes det ikke inn opplysninger om person i slike tilfelle.

Det er stor forskjell på oppklaringsprosentene for ulike typer forbrytelser. En samlet oppklaringsprosent for hele landet, eller for et politidistrikt, er derfor sterkt avhengig av hvordan forbrytelsene er fordelt etter art. For å korrigere for dette, er det beregnet oppklaringsprosent for en standardsammensetning av forbrytelsene, nemlig fordelingen etter art av forbrytelser ferdig etterforsket i 1978.

I forbrytelser med flere siktede kan politiets avgjørelse være forskjellig for de forskjellige siktede. Tabeller der forbrytelsen er gruppert på avgjørelsens art, viser avgjørelsen bare for en tilfeldig valgt av de siktede. Tabeller over siktelse gir derimot en fullstendig oversikt over politiets avgjørelse.

Siktelse: For hver forbrytelse kan det utferdiges én eller flere siktelse, en siktelse for hver person som har vært delaktig i forbrytelsen. Tallet på siktelse kan derfor være større enn tallet på oppklarte forbrytelser.

Siktet person: Den tredje telleenhet i statistikken er person siktet for forbrytelse i løpet av statistikkåret. Tallet på siktede vil være mindre enn tallet på siktelse, fordi samme person kan være siktet for flere forbrytelser i løpet av året. Siktede er i statistikken fordelt etter to typer kjennemerker, slike som er knyttet til personen, dvs. alder, kjønn osv., og slike som er knyttet til forbrytelsen, som forbrytelsens art og politiets avgjørelse. Dersom en person er siktet for flere forbrytelser i løpet av året (dette gjaldt det siste året 37 prosent av de siktede), er det kjennemerkene ved den forbrytelse som etter loven kan medføre strengeste straff, hovedforbrytelsen, som er nytet.

I statistikken forekommer flere ulike grupperinger på forbrytelsens art. Disse grupperingene er tatt inn i Vedlegg 1 sammen med henvisninger til de respektive paragrafer. Den mest spesifiserte grupperingen, som er brukt i noen få tabeller, følger kapitlene og paragrafene i straffeloven og skiller ut de hyppigst forekommende forbrytelser mot spesiallovgivningen. I et par tabeller er forbrytelsene fordelt inn i fire hovedgrupper, vinningsforbrytelse, voldsforbrytelse, sedelighetsforbrytelse og annen forbrytelse. Det går fram av Vedlegg 1 hvilke forbrytelser som inngår i hver enkelt gruppe.

Alder er i forbrytelsesstatistikken definert som fylte år på gjerningstidspunktet. Loven setter ingen nedre aldersgrense for at personer kan siktes (regnes som delaktige) i lovbrudd. I statistikken tas likevel ikke med barn under 5 år.

For siktelsener og siktede personer er politiets avgjørelse gruppert slik:

Henlagt på grunn av død eller foreldelse (str.l. § 66), sinnsykdome eller bevisstløshet (str.l. § 44).

Henlagt fordi gjerningsmannen var under 14 år (str.l. § 46).

Tiltale (str.p.l. § 284).

Forelegg (str.p.l. § 287,2).

Påtaleunntatelse (str.p.l. § 85, 2. og flg. ledd).

Ført over til barnevernsnemnd (lov av 17/7-53, § 57).

Ikke tiltale av andre grunner.

Tilbakefallsundersøkelsen omfatter personer som ble siktet for forbrytelser i de tre årene forut for statistikkåret. Tilbakefall er her definert som ny siktelse i ett av årene.

I tabell 41 er det for dem med en 3-årig tilbakefallsperiode også undersøkt hvor mange av disse som var siktet i den foregående 3-årsperioden. Det betyr at observasjonsperioden her var 7 år.

Det er i tilbakefallsundersøkelsen ikke tatt hensyn til forskjellige former for tilbakefallshindringer i observasjonsperioden.

Resultatene av undersøkelsen må oppfattes mer som et grovt mål på utviklingen i tilbakefallsforholdene, enn som uttrykk for den totale tilbakefallshyppighet. Undersøkelsen gir opplysninger om tilbakefall etter siktedes alder og kjønn, etter arten av forbrytelse, avgjørelsesmåte, tallet på begåtte forbrytelser og tallet på medskyldige. Alle kjennemerker er knyttet til hovedforbrytelsen i utgangsåret.

I alle beregninger hvor innbyggertall inngår, er det innbyggertall pr. 1. januar i statistikkåret som er nyttet.

Kommunetypeinndelingen bygger på næringsstruktur og bosettingstetthet i 1970 og kommunens sentralitet i 1974.

1.4. Bruk av tabellene og noen hovedresultater

1.4.1. Bruk av tabellene

Tabellene 1-21 gir opplysninger om ferdig etterforskede forbrytelser. Tabellene 11 og 12 inneholder oppklaringsprosjenter. Tabellene 22-25 gir opplysninger om siktelsener og tabellene 26-36 om siktede. Opplysninger om tilbakefall blant siktede finnes i tabellene 37-48. Tall for tidligere år er gitt i tabellene 1, 3, 8, 11, 12, 16, 26, 30, 37 og 38. Relative tall er gitt i tabellene 2, 3, 8, 26, 27, 32 og 34.

1.4.2. Noen hovedresultater

I 1982 ble nær 148 300 forbrytelser ferdig etterforsket. Dette er omtrent 13 prosent flere enn året før, og dobbelt så mange som 10 år tidligere.

Den utviklingen vi har sett gjennom de siste 10 år, ser ut til å fortsette, med sterkere økning enn gjennomsnittet for tyverier, skadeverk og narkotikaforbrytelser. Mens slike saker i begynnelsen av 70-årene utgjorde henholdsvis 73, 6 og 1 prosent av forbrytelsene var de tilsvarende tallene for 1982 78, 7 og 2 prosent. Av tyveriene er det de grove som har økt mest. I begynnelsen av 70-årene var 45 prosent av tyveriene grove, i 1982 var denne andelen økt til 55 prosent.

Det er bare for noen ganske få typer av forbrytelser at tallene viser nedgang. Størst nedgang har forbrytelser mot sedeligheten, hvor tallet på ferdige etterforskede saker er redusert med omtrent 30 prosent, fra omkring 1 000 pr. år i begynnelsen av 70-årene til knapt 700 i 1982.

Av alle forbrytelsene ferdig etterforsket i 1982 ble to tredeler henlagt fordi lovbrøtteren var ukjent. Ytterligere 9 prosent ble henlagt på grunn av bevisets stilling.

Til sammen var 79 prosent av sakene i 1982 uopklart. Ti år tidligere gjaldt dette 68 prosent. Det er verdt å merke seg at tyverier og skadeverk som er blant de forbrytelser som viser sterkest økning også er blant de forbrytelsene som har lavest oppklaringsprosent og som har hatt størst nedgang i oppklaringsprosenten i denne tiårs perioden.

I alt ble 14 850 personer siktet i 1982, mot 14 550 året før. Dette svarer til en økning på 2 prosent, mens tallet på ferdig etterforskede forbrytelser, som nevnt foran, steg med 13 prosent i dette tidsrommet. I begynnelsen av 70-årene ble omkring 12 000 personer siktet årlig.

Når det gjelder aldersfordelingen er det mest markerte utviklingstrekk at tallet på siktede under 14 år stadig synker. Sammenholdt med nedgangen i oppklaringsprosentene for tyveri og skadeverk, synes det rimelig å tro at nedgangen skyldes politiets prioritering når det gjelder etterforskningen og ikke at ungdomskriminaliteten har gått ned. Ellers er det aldersgruppen 18-29 år som viser størst økning både absolutt og relativt. Regnet pr. innbygger var det i 1982 aldersgruppen 18-20 år som hadde det høyeste tallet, vel 15 pr. 1 000. I begynnelsen av 70-årene var det aldersgruppen 14-17 år som lå høyest med knapt 15 siktede pr. 1 000 innbyggere.

Kvinneandelen på omkring 9 prosent har ikke endret seg nevneverdig i løpet av de siste 10 år.

De siktede i 1982 hadde pådratt seg nær 39 900 siktelsener. I gjennomsnitt tilsvarer dette 2,7 lovbrudd på hver av dem. Fem år tidligere var tilsvarende gjennomsnittstall 2,5. I 1982 var det imidlertid bare vel tredelen av de siktede som ble registrert med mer enn én siktelse. Det var ungdom i alderen 14-20 år som oftest hadde begått mer enn én forbrytelse, idet dette gjaldt rundt 42 prosent av dem.

Av dem som ble siktet for forbrytelser i 1979 hadde 42 prosent pådratt seg minst én ny siktelse innen utgangen av 1982. Tilbakefall skjedde oftest blant siktede i alderen 14 til 24 år, slik det har vært de siste årene.

Det har vært en markert oppgang i tilbakefall til nye forbrytelser blant siktede kvinner. Tilbakefallsprosenten var for siktede kvinner i 1969 på 14 og i 1979 på 29. Blant siktede menn disse to årene var tilbakefallet henholdsvis 40 og 43 prosent.

2. REAKSJONER

2.1. Opplegg og gjennomføring

2.1.1. Datagrunnlag

Statistikken bygger på opplysninger fra Det sentrale straffe- og politiopplysningsregister (SSP-registeret). Ifølge lov om strafferegistrering, §1, skal SSP-registeret inneholde opplysninger om følgende reaksjoner i lovbruddsaker, dvs. i forbrytelsessaker og forseelsessaker: Frihetsstraff, rettingstap, sikring, forvaring og utsettelse med å idømme straff. I tillegg skal registeret inneholde opplysninger om følgende reaksjoner i forbrytelsessaker: Bot, ved forelegg og ved dom, betinget påtaleunntattelse og overføring til barnevernsnemnd.

Det er politiet som har ansvaret for at de nevnte opplysninger blir meldt til registeret.

Lov om strafferegistrering sier at opplysningene i SSP-registeret skal være tilgjengelige for Statistisk Sentralbyrå.

Siden visse typer reaksjoner i forseelsessaker ikke inngår i registeret, blir oppgaver over forseelsessaker i sin helhet hentet direkte fra politiet. Hjemmel for innhenting av oppgavene fra politiet er gitt i Justisdepartementets brev til politimestrene av 19. januar 1979.

2.1.2. Omfang

Statistikken omfatter strafferettslige reaksjoner med unntak av reaksjoner som gjelder forseelser mot den militære straffelov. Det skilles mellom forbrytelsessaker og forseelsessaker, dels på grunn av det skillet som er trukket i lovverket, dels fordi oppgavene kommer fra to forskjellige kilder og er forskjellige med hensyn til antall detaljer. Forsøk på lovbrudd er med i statistikken i den grad det er straffbart. Forsøk på forbrytelse er i de fleste tilfelle straffbart, mens dette bare unntaksvis gjelder forseelser.

Statistikken som gjelder forbrytelsessaker inneholder opplysninger om personens kjønn, alder, bosted, ekteskapelige status og tidligere straffeforhold, hovedforbrytelse, gjerningssted, behandlingstid, rettsinstans, reaksjonens art og straffeutmåling.

Statistikken som gjelder forseelsessaker gir opplysninger om reaksjonens art og rettsinstans og har skilt ut visse typer forseelser.

Norske statsborgere som får strafferettslige reaksjoner i utlandet blir registrert i SSP-registeret i den grad sakene blir rapportert.

2.2. Feilkilder og usikkerhet ved resultatene

2.2.1. Innsamlings- og bearbeidingsfeil

En spesialundersøkelse i 1981 viste en underrapportering på 40 prosent når det gjaldt reaksjonsformen påtaleunntatelse etter straffeprosessloven. De berørte politikamre ble underrettet, men for seint til at det kan ha fått følger for rapporteringen i 1982.

Vel 1 700 av reaksjonene hadde i 1982 form av fellesstraff, dvs. en dom som etter nærmere regler omfatter en tidligere betinget eller ubetinget dom. Begge reaksjonene tas med i statistikken, og samme forbrytelse kan være registrert som hovedforbrytelse ved begge reaksjonene.

I avsnitt 2.3 er det gitt en beskrivelse av metoden for å bestemme hovedforbrytelsen ved hjelp av strafferammene. Lovendringer vedrørende strafferammer blir tatt hensyn til i den etterfølgende statistikkårgang.

2.3. Begrep og kjennemerker

Telleenheten i statistikken er den enkelte reaksjon. Med reaksjon menes endelig dom, vedtatt forelegg, påtaleunntatelse eller overføring til barnevernsnemnd. Personer som har fått reaksjon mer enn én gang i løpet av ett år, telles altså med i statistikken for dette året like mange ganger som vedkommende har fått reaksjon.

Forbrytelser er, med en del unntak, lovbrudd som etter loven kan straffes med fengsel i mer enn 3 måneder. Forseelser er, med en del unntak, lovbrudd som kan straffes med fengsel i opptil 3 måneder.

Det skilles i statistikken mellom forbrytelsessak og forseelsessak. En forbrytelsessak omfatter minst én forbrytelse, en forseelsessak omfatter minst én forseelse. En kombinert sak, som omfatter både forbrytelse og forseelse, inngår følgelig i begge begrepene foran.

Ofte vil det være overtredelser av flere forskjellige straffebestemmelser som ligger til grunn for samme reaksjon. Det er av plasshensyn ikke mulig å nevne alle lovbrudd reaksjonen omfatter. I tilfelle der reaksjonen omfatter flere lovbrudd, plasseres derfor reaksjonen på det av lovbruddene som etter loven kan medføre strengest straff, den såkalte hovedforbrytelse eller hovedforseelse. Reaksjoner i kombinerte forbrytelses-/forseelsessaker inngår følgelig i tabeller som gjelder forbrytelsessaker (med en del unntak har forbrytelser høyere strafferamme enn forseelser). Reaksjoner i kombinerte saker er likevel tatt med også i tabeller for forseelsessaker. Dette er gjort for å skaffe fullstendig oversikt over reaksjoner som omfatter forseelser på samme måte som over reaksjoner som omfatter forbrytelser.

I oppgavene over forseelsaker er det politiet som bestemmer hovedforseelsen. Når det gjelder forbrytelsessaker, bestemmes hovedforbrytelsen av Statistisk Sentralbyrå på grunnlag av spesifiseringene av den enkelte forbrytelse og den tilsvarende strafferamme i loven. Dersom et lovbrudd er ufullstendig spesifisert slik at det ikke er helt entydig hvilken strafferamme som gjelder, blir det antatt å være den laveste.

Kjennemerkene bosted, ekteskapelig status, statsborgerskap og alder skal etter regelen inngå i statistikken med den verdi som gjaldt på gjerningstidspunktet, eller ved utgangen av eventuell gjerningsperiode. Det har imidlertid vært en økende tendens til at SSP-registeret mangler disse opplysningene og det har vært nødvendig etter hvert å gå over til å hente opplysninger om bosted, ekteskapelig status og statsborgerskap fra Det sentrale personregister. Av praktiske grunner er det nødvendig å bruke siste oppdaterte versjon av registeret, framfor å behandle hver enhet individuelt.

Definisjoner og beregningsmåter som avviker fra regelen, er det gjort oppmerksom på i noter til de berørte tabeller.

Vedlegg 1 viser den mest spesifiserte fortegnelse over forbrytelser som finnes i publikasjonen, med henvisning til lov og paragraf og med engelsk oversettelse. Mer detaljerte spesifikasjoner av det enkelte lovbrudd finnes i Byråets grunnmateriale. I de fleste tabellene er forbrytelsene spesifisert på hovedgrupper som følger kapitlene i straffeloven og som faller sammen med de enkelte spesiallovene. I en tabell er forbrytelsene delt inn i de fire gruppene vinningsforbrytelse, voldsforbrytelse, sedelighetsforbrytelse og annen forbrytelse.

Det framgår av Vedlegg 1 hvilke forbrytelser som inngår i den enkelte gruppe.

Begrepet Tidligere straffbar innebærer tidligere registrert i Strafferegisteret.

Alder for straffbare er definert som antall fylte år på gjerningstidspunktet. Dersom lovbruddet (lovbruddene) er begått over en periode, beregnes alder på grunnlag av siste dag i perioden. Samme regel følges ved beregningen av behandlingstid som er tiden fra gjerningsdato til dato for reaksjon. Mangelfulle opplysninger om gjerningsdato har i denne årgangen ført til stor uoppgittprosent for de straffbares alder. For å bøte på dette er i tabell 72 alder beregnet i fylte år ved utgangen av reaksjonsåret (1982). I figur 3 er reaksjoner, der straffbares alder er uoppgitt, fordelt på de enkelte aldersgrupper i samme forhold som reaksjoner der alder er oppgitt.

Kommunetypeinndelingen bygger på næringsstruktur og bosettingstetthet i 1970 og på kommunens sentralitet i 1974.

2.4. Bruk av tabellene og noen hovedresultater

2.4.1. Bruk av tabellene

Tabell 49 gir opplysninger om strafferettslige reaksjoner generelt, tabellene 50, 54, 55, 56 og 57 om forseelsaker, tabellene 51-53 og 58-75 om forbrytelsessaker. Tabellene 49-53 gir tall også for tidligere år. Relative tall er gitt i tabellene 49, 52, 63 og 71. I beregninger pr. 1 000 innbyggere er brukt innbyggertall pr. 1. januar i statistikkåret. I tabeller som har tall med desimaler, kan det forekomme at tallene på grunn av avrunding ikke summerer seg opp til totalen.

2.4.2. Sammenliknbarhet med andre undersøkelser

Registreringsrutinene for SSP-registeret har blitt endret slik at det nå ikke lar seg gjøre å bestemme antall lovbrudd som ligger til grunn for den enkelte reaksjon. I denne publikasjonen er det derfor ikke som tidligere gitt tabeller som angir antall lovbrudd. Det er heller ikke foretatt fordeling på saker med ett og flere lovbrudd.

2.4.3. Noen hovedresultater

Det ble i 1982 gitt i alt 137 900 strafferettslige reaksjoner, 11 700 i forbrytelsessaker og 126 200 i rene forseelsessaker. Kombinerte forbrytelses-/forseelsessaker er da tatt med i tallet på forbrytelsessaker. Regnet pr. 1 000 innbyggere 14 år og eldre, dvs. i straffeansvarlig alder, ble det gitt 41,9 straffereaksjoner, 3,6 i forbrytelsessaker og 38,4 i rene forseelsessaker. Om lag to tredeler av reaksjonene var forelegg eller bot i vegtrafikksaker. Tre firedeler av straffesakene hadde en vegtrafikkforseelse som hovedlovbrudd. Dernest var tyverisakene de hyppigst forekommende med 5 prosent av alle saker.

Av vegtrafikksakene ble 92 prosent av tilfellene avgjort ved forelegg eller idømt bot, mens 5,7 prosent resulterte i fengselsdom. For promillekjøring ble imidlertid over 97 prosent av tilfellene avgjort med fengselsdom.

Av tyverisakene var det ytterst få (1 promille) som ble avgjort ved forelegg eller bot, mens 73 prosent ble avgjort ved fengselsdom.

For forseelsessaker foreligger det ikke opplysninger om personenes kjønn og alder. I forbrytelsessaker utgjorde andelen kvinner 7 prosent. Hele 55 prosent av de straffbare var 20 år eller yngre. Bare 5 prosent var 40 år eller eldre.

Av alle straffesaker ble 87 prosent avgjort av påtalemyndighet ved påtaleunntatelse, overføring til barnevernsnemnd eller ved at forelegg ble vedtatt. Størstedelen av disse sakene gjaldt forelegg for vegtrafikkforseelser. Av saker som ble avgjort ved dom ble 59 prosent avgjort av forhørsrett, 37 prosent av by- og herredsrett, 2 prosent av lagmannsrett og 1 prosent av høyesterett.

3. FENGLINGER

3.1. Opplegg og gjennomføring

3.1.1. Datagrunnlag

Fengselsstyret innhenter summariske årsoppgaver fra fengselsanstaltene over bevegelser i belegget gjennom året. Statistisk Sentralbyrå har fått anledning til å bruke disse oppgavene som datagrunnlag.

3.1.2. Omfang

Statistikken omfatter nyinnsettelse og løslatelse fra fengselsvesenets anstalter med opplysning om reaksjonens art ved innsettelse henholdsvis løslatelse. Den omfatter videre overføringer mellom anstalter og mellom ulike reaksjonsformer.

Statistikken gir opplysning om de innsatte etter kjønn, men har ellers ikke fordelinger etter individuelle kjennemerker.

Statistikken gir også opplysninger om gjennomsnittlig antall innsatte pr. dag og om hvor mange dager som til sammen er tilbrakt i fengselsanstalt i løpet av året.

3.2. Begrep og kjennemerker

Telleenheten i statistikken er den enkelte tilgang, overføring eller avgang innen fengselsanstaltene. En person som f.eks. er satt inn flere ganger i løpet av et år, telles altså med i statistikken like mange ganger som vedkommende er satt inn, overført og/eller løslatt.

Med nyinnsettelse menes at en person er anbrakt i fengsel for første gang eller etter tidligere løslatelse. Med gjeninnsettelse menes innsettelse etter ulovlig fravær.

Med løslatelse menes at en person settes på frifot for ubestemt tid og uten betingelser, eller på prøve på tidsbegrensede betingelser.

Overføring fra en fengselsanstalt til en annen regnes ikke som løslatelse eller innsettelse. Innvilget permisjon, rømming og uteblivelse etter permisjon regnes ikke som løslatelse, og gjeninnsettelse etter slike fravær regnes dermed ikke som nyinnsettelse.

Gjennomsnittlig antall innsatte er beregnet på grunnlag av totaltallet av fangedager i året.

Åpen anstalt eller avdeling har, i motsetning til lukket, ingen særlige sikkerhetsforanstaltninger mot rømming.

3.3. Bruk av tabellene og noen hovedresultater

3.3.1. Bruk av tabellene

Tabellene 76-77 gir opplysninger om innsettelser, overføringer og løslatelser i fengselsanstalter, tabell 78 gir opplysninger om antall dager tilbrakt på ulike typer reaksjoner og tabellene 79-80 om gjennomsnittlig antall innsatte etter reaksjon og type frihetsberøvelse. I tabeller som har tall med desimaler, kan det forekomme at tallene på grunn av avrunding ikke summerer seg opp til totalen.

3.3.2. Sammenliknbarhet med andre undersøkelser

Tabellene over fengslinger bygger fra og med 1978 på summariske oppgaver fra fengselsanstaltene mot tidligere på individualoppgaver. Se om dette under Datagrunnlag. Dette er grunnen til at det nå er færre og mindre detaljerte tabeller over fengslinger enn for tidligere år. Enkelte brudd i tallseriene kan tyde på definisjonsforskjeller mellom det gamle og det nye materialet. Det har imidlertid ikke vært mulig å konstatere slike forskjeller.

3.3.3. Noen hovedresultater

Det var i 1982 11 640 nyinnsettelser i fengselsvesenets anstalter og 560 gjeninnsettelser etter ulovlig fravær. Av nyinnsettelsene var det 11 060 som gjaldt menn, mens 580, dvs. 5 prosent, gjaldt kvinner. Av nyinnsettelsene var 41 prosent varetekt, 55 prosent innsettelser direkte for soning av fengselsdom, mens 4 prosent gjaldt soning av bot.

Det gjennomsnittlige tallet på innsatte pr. dag var 1 888. Av dette var 11 i somatisk sykehus, 19 i psykiatrisk sykehus, 304 i åpen avdeling og 19 på permisjon.

Tallet på løslatelser var 11 270, av dette var 3 330 løslatelser fra varetekt.

Det var 533 tilfelle av rømminger og uteblivelser etter permisjon.

I løpet av året ble det til sammen sonet 689 000 dager. Av disse var vel en firedel varetektsdager.

1. CRIMES

1.1. Survey design

1.1.1. Statistical basis

The statistics are based on information supplied by the police. Cases shelved for observation are considered closed, but if such cases are subsequently cleared up, a new statistical report is submitted. Cases dropped due to the absence of punishable circumstances are not included in the statistics. The reports contain the facts, relating to the crimes and the persons charged, which are known by the police at the time of the closure of investigation.

Crimes against the Military Penal Code are not included. This part of the publication does not give figures on misdemeanours.

1.1.2. Coverage

The statistics include crimes investigated in the statistical year. It provide information about type of crime, police district, place of crime and weekday and year of crime, number of accessories, police decision or recommendation and number of charges. Information related to persons charged is such as sex, age, place of residence and police decision. As to larcenies the data show whether the stolen property has been wholly or partly retrieved.

1.2. Errors and reliability of estimates

1.2.1. Collection and processing errors

The statistics are based on reports of cases on which the investigation is closed. Accordingly, the statistics give information about cases investigated and not necessarily committed in the statistical year. The working conditions at the different police offices therefore may influence the figures. These facts will cause more variation in the figures than changes in the number of cases alone. The effects are relatively larger on the figures for the different police offices than on the figures for the whole country.

Persons charged with more than one crime are grouped by the principal crime, i.e. the crime for which they, according to the law, may be given the most severe punishment. Some of the provisions in the law are rather wide; they include both serious and less serious crimes. The fact that the maximum punishment is the only base, may in some cases lead to classification errors.

As mentioned in section 1.1.1, a case shelved for observation is considered closed. If such cases are cleared up later in the year, the first report is not included in the statistics. If a case is cleared up in later years, it is counted both in the year it was shelved for observation and in the year it was cleared up.

1.3. Terms and variables

The statistical units are crime investigated, charge and person charged.

Crime: A crime is, with some exceptions, an offence which according to the law may be punished with imprisonment for more than 3 months.

In some cases it is difficult to decide whether a crime should be considered as only one or as several crimes. Only one crime is registered, even if there are more than one report to the police in the following cases:

- Among two or more crimes committed at the same time against one person, only the principal crime is registered.
- The same type of crime committed by one person against another over a period of time, is counted as one crime.
- Similarly, a crime offending more than one person at the same time, is statistically counted only once.
- Indictable offence, committed to prepare a more serious crime, is not recorded.

Two or more crimes committed at the same time are registered as several crimes if:

- One of the crimes is committed in order to conceal another.

A crime is considered as solved if a person is charged or if the request for prosecution is withdrawn.

The percentage of crimes cleared up varies a lot for different types of crimes. The total percentage of the whole country or for one police district, is therefore strongly influenced by the distribution of crimes by type. To adjust this, percentages of cases solved for standard compositions of crimes are calculated; i.e. distribution by type of crime investigated in the whole country in 1978.

In cases with more than one person charged for one crime, the police decision may be different for different persons. Therefore, in tables with crimes grouped by type, the police decision referred to is the decision for a randomly selected person among those charged for a single crime. On the other hand, tables concerning all charges give a complete survey of police decision.

Charge: More than one person can be charged with one specific crime. The number of charges will therefore be larger than the number of crimes with charge.

Person charged: The third statistical unit used in this part of the publication is person charged with crime. The number of persons charged with crimes will be less than the number of charges, because some persons are charged with more than one crime during the year. Persons charged are classified by two types of characteristics. Age and sex are characteristics related to the person. Furthermore, some characteristics are related to the crime with which the person is charged. If a person is charged with more than one crime (37 per cent the last year), the characteristics of the principal crime are used.

In the statistics there are various groups of crimes. The crimes are classified according to the description in Annex 1. The specification follows, on the whole, the sections of the Penal Code. In two tables the crimes are classified in four groups: crime against property, crime of violence, sexual crime and other crime. It appears from Annex 1 which crimes are included in each of these groups.

Age is defined as age at time of crime.

Children under five years are not registered in the statistics.

Regarding charges and persons charged with crimes, the decisions of the police can be any of the following alternatives:

The prosecution is dropped owing to mental disease, death or prescription

The prosecution is dropped because the offender is under 14 (under the age of criminal responsibility)

The offender is committed for trial

The offender is fined

Prosecution suspended

The offender is transferred to the Child Welfare Committee

No prosecution for other reasons

The investigation of recidivism relates to persons charged with crimes in a three-years period prior to the statistical year. Recidivism is defined as a new charge in one of these years.

In table 41 information on persons with recidivism in a three-years period is supplemented with data for charges in a three-years period prior to the base year. The period of observation is seven years in this table.

No attention is paid to different types of recidivism obstacles in this survey.

The results of the statistics should primarily be seen as an indication of the trends in recidivism within different groups of persons charged.

The statistics of recidivism provide data on age and sex of the person charged, type of crime, police decision, number of crimes committed and number of accessories. All characteristics relate to the principal offence with which the person was charged in the base year.

The size of the population refers to 1 January in the statistical year.

The classification of the municipalities is based on the proximity to service centres, the industrial structure and the rate of urbanization.

1.4. Use of tables and some main results

1.4.1. Use of tables

The tables 1-21 give information on crimes investigated. Tables 11 and 12 contain percentages of crimes solved. The tables 22-25 give information on charges and tables 26-36 data on persons charged. Tables 37-48 give data on recidivism among the charged.

Figures relating to previous years are given in the tables 1, 3, 8, 11, 12, 16, 26, 30, 37 and 38.

Relative figures are given in the tables 2, 3, 8, 26, 27, 32 and 34.

1.4.2. Some main results

In 1982 the investigation of nearly 148 300 crimes was closed. This is an increase of 13 per cent from the previous year, and about twice as many as 10 years earlier.

The development observed during the last 10 years seems to continue, with an increase above the average for larcenies, inflicting slight damage and crimes in connection with narcotics. In the early part of the 1970s, such crimes represented 73.6 and 1 per cent of the total number of crimes, respectively. In 1982 the corresponding figures were 78.7 and 2. Concerning larcenies, aggravated larcenies have had the highest increase, from 45 per cent of the larcenies in the early part of the 1970s to 55 per cent in 1982.

There is a decrease in the number of crimes only for a few types of crimes. The number of sexual crimes investigated decreased by 30 per cent from the early part of the 1970s to 1982, from about 1 000 per year to about 700.

About two thirds of the crimes investigated were dropped because the offenders were unknown. In addition, 9 per cent were dropped because of the state of the evidence.

In 1982 79 per cent of the crimes were classified as unsolved, compared to 68 per cent in 1972. Larcenies and inflicting slight damages have the lowest percentage of crimes solved, and have had the largest decrease during this 10-year period.

In 1982 the total number of persons charged was 14 850 compared to 14 550 the previous year. This is an increase of 2 per cent, while the number of crimes investigated increased by 13 per cent during the same period. In the early part of the 1970s, about 12 000 persons were charged yearly.

One important development feature is that the number of persons charged under the age of 14 is constantly decreasing. Compared to the decrease in the percentage of crimes solved for larcenies and inflicting slight damages, it seems reasonable to believe that the decrease is due to priority given to police investigation, rather than a real reduction in youth criminality. The age group 18-29 has the largest increase, both absolutely and relatively. In 1982 the number of persons charged as per 1 000 of the population, was largest in the age group 18-20, about 15 per 1 000. In the early part of the 1970s the age group 14-17 had the largest figure, about 15 per 1 000.

The percentage of females charged has been fairly stable during the last decade (about 9 per cent).

In 1982 the total number of charges was about 39 900, which corresponds to 2.7 offences per person charged. 5 years earlier the corresponding average figure was 2.5. However, 63 per cent of the persons charged in 1982 were registered with only one crime. Persons in the age group 14-20 had most often committed more than one crime (about 42 per cent of them).

About 42 per cent of those charged in 1979 were charged again within the end of 1981. Recidivism was most frequent in the age group 14-24.

There has been a marked increase in recidivism among charged women. In 1969 the rate of recidivism was 14 per cent compared to 29 per cent in 1979. Among charged men the rate of recidivism was 40 and 43 per cent these two years, respectively.

2. SANCTIONS

2.1. Survey design

2.1.1. Statistical basis

The data on sanctions in cases including crimes are obtained from the Central Penal Register of the Ministry of Justice.

The data on sanctions in cases including misdemeanours are obtained from the police.

2.1.2. Coverage

The statistics include sanctions for crimes and misdemeanours except sanctions for misdemeanours against the military legislation. Attempted offence is included in the statistics as far as punishable. Attempted crime usually is punishable, while this only as an exception applies to a misdemeanour.

The statistics on cases including crimes present information about sex, age, place of residence, marital status and criminal record of the person, the principal crime, scene of crime (county and type of municipality), the length of the period between time of offence and time of sanction, type of court, type of sanction and the term of imprisonments and amount of fines.

The statistics on cases including misdemeanours give information about type of sanction and type of court. Some types of misdemeanours are specified.

Norwegian citizens convicted for crimes and misdemeanours abroad, are registered in the Central Penal Register if the cases are reported.

2.2. Errors and reliability of estimates

2.2.1. Collection and processing errors

A special survey carried out in 1981 showed an underreporting of 40 per cent in cases with the sanction Prosecution suspended. The police districts involved were informed, but too late to have any consequences for the 1982-reports.

About 1 700 of the sentences in 1982 were common sentences, i.e. sentences including an earlier conditional or unconditional sentence. Both sentences are included in the statistics, and the same crime may have been registered twice as the principal crime.

The method for deciding the principal crime, is described in section 2.3.

2.3. Terms and variables

The observation unit is the sanction. Sanction means definitive sentence, ticket fine and decision not to prosecute. Persons proceeded against on two or more occasions during one year are recorded once on each occasion.

A crime is, with some exceptions, an offence which, according to the law, may be punished with imprisonment for more than 3 months. A misdemeanour is, with some exceptions, an offence which may be punished with imprisonment up to 3 months.

A case including crime comprises at least one crime. A case including misdemeanour comprises at least one misdemeanour. Thus, a case including both crime and misdemeanour is included in both types of cases defined above.

In cases where a person simultaneously is accused for two or more offences, only the principal offence is mentioned, i.e. the offence for which it by the law may be given the most severe punishment.

The variables place of residence, marital status, citizenship and age, are to be registered in the statistics with the value referring to the time of offence or the end of the crime period. This information is often missing in the Central Penal Register. Therefore, it has been necessary to collect information about place of the residence, marital status and citizenship from the Central Population Register. Due to practical reasons it is necessary to use the newest version of the register in preference to handle each unit individually.

Definitions which deviate from the rule, are explained in footnotes.

The offences are classified according to the description in Annex 1. The specification follows, on the whole, the sections of the Penal Code. In one or two tables the crimes are classified into four groups of crime: crime against property, crime of violence, sexual crime and other crime. It appears from Annex 1 which offences are included in each of these groups.

The term Previous offender means a person previously found guilty in crimes and/or a person which have received certain types of sanctions for misdemeanours. Up to 1977 it meant a person previously found guilty in crimes.

Age is defined as age at time of offence. Insufficient information on time of offence has resulted in a high unknown percentage concerning age. Therefore, age in table 72 is calculated of the year of sanction (1982). In figure 3 the sanctions relating to persons with unknown age are given the same distribution of age as those with known age.

The classification of the municipalities is based on the proximity to service centres, the industrial structure and the rate of urbanization.

2.4. Use of tables and some main results

2.4.1. Use of tables

Table 49 concerns sanctions in general. The tables 50, 54, 55, 56 and 57 concern cases including misdemeanours and the tables 51-53 and 58-75 concern cases including crimes. The tables 49-53 also present data from previous years. Relative figures are given in the tables 49, 52, 63 and 71. The size of the population refers to 1 January in the statistical year. Due to rounding off, decimal figures may not sum up to total.

2.4.2. Comparability to other surveys

It has gradually become more difficult to decide the number of offences underlying the single sanction, because of insufficient data in the Central Penal Register. Therefore, figures on the number of offences are not given in this edition, as for the years 1978 - 1981. Neither have we made any distribution on cases with one or more than one offence.

2.4.3. Some main results

In 1982 137 900 criminal cases were sanctioned, of which 11 700 were cases including crimes and 126 200 were cases including misdemeanours only. Cases including both crimes and misdemeanours are included in cases including crimes. Per 1 000 population 14 years and over, the total number of sanctions was 41.9, 3.6 in cases including crimes and 38.4 in cases including misdemeanours only. About two thirds of the total sanctions were fines and ticket fines for traffic misdemeanours. Three fourths of the sanctions had traffic misdemeanours as principal offence. Larcenies had the next highest figure, i.e. 5 per cent of all sanctions.

In 92 per cent of the cases including traffic misdemeanours, the sanctions were ticket fines or fines, while 5.7 per cent were sentences to imprisonment. Driving under influence of alcohol, was in 97 per cent of the cases sentences to imprisonment. In cases including larcenies, only 0.1 per cent of the sanction was ticket fines and fines, while 73 per cent were sentences to imprisonment.

Cases including misdemeanours give no information on age and sex. In cases including crimes, 7 per cent were committed by women. Related to age, persons in the age group 14-20 years committed 55 per cent of the crimes, while we find only 5 per cent in the age group 40 years and over.

Of all criminal cases treated by the prosecuting authority, 87 per cent of them were decided not to be prosecuted, transferred to the Child Welfare Committee or accepted as ticket fines. The most frequent crime was traffic misdemeanour. Of cases treated by the court, 59 per cent were settled by the court of examining and summary jurisdiction, 37 per cent by the city and district courts, 2 per cent by the lower courts of appeal and 1 per cent by the Supreme Court.

3. IMPRISONMENTS

3.1. Survey design

3.1.1. Statistical basis

From 1978 the statistics on imprisonments are based on yearly summary bulletins from the penal institutions to the Ministry of Justice.

3.1.2. Coverage

The statistics include new imprisonments, discharges and transfers between institutions, by the prisoners' sex and type of sanction. The figures on the average number of prisoners and the total number of days in imprisonment are calculated.

3.2. Terms and variables

The observation units are the imprisonment, transfer or discharge. Though a person imprisoned several times during the year is counted each time he/she is imprisoned.

New imprisonments include persons who, for the first time or after discharge, are admitted into penal institutions. Reimprisonment includes persons imprisoned after escape or default.

Discharges include persons who, for an undetermined period of time, are released.

Days in imprisonment include the period a person has been imprisoned in open department, in closed department, in hospital etc.

Transfers of prisoners between the institutions, leaves from serving sentences, escape etc. are counted neither as new imprisonments nor as discharges.

The calculation of the average number of prisoners is based on the total number of prisoner days in the year.

In an open institution there are, unlike a closed one, no special security measures to prevent escape.

3.3. Use of tables and some main results

3.3.1. Use of tables

The tables 76-77 present information about increase, transfer and decrease in penal institutions. Table 78 gives information about the number of days spent on different types of sanction, and the tables 79-80 give information about average number of prisoners by type of sanction and type of imprisonment. Due to rounding off, decimal figures may not sum up to the total.

3.3.2. Comparability to other surveys

The statistics from 1978 are based on summary data and do not present so many details as the statistics for previous years based on individual data.

Some breaks in the homogeneity of the series from 1977 to 1978 may be due to changes in definitions. Such changes are not ascertained.

3.3.3. Some main results

In 1982 there were 11 640 new imprisonments in the penal institutions and 560 reimprisonments after escape or default. Of the new imprisonments, 11 060 of the prisoners were men, while 580 were women (5 per cent). Of the new imprisonments 41 per cent were custody, 55 per cent serving sentence to imprisonment and 4 per cent serving sentence for fine.

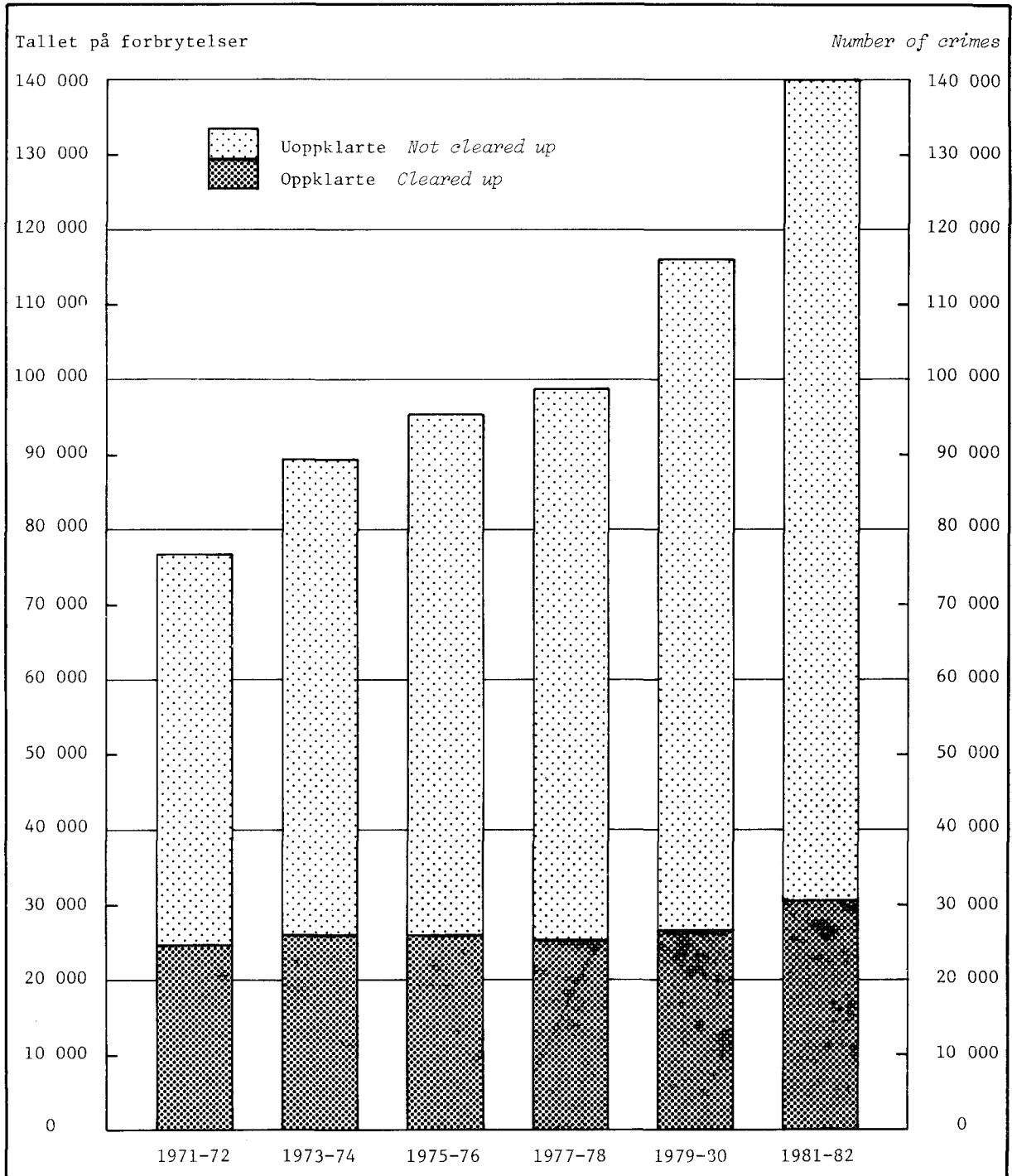
The average daily number of prisoners were 1 888. Of these were 11 in hospitals, 19 in hospitals for mental diseased, 304 in open institutions and 19 had provisional leave.

There were 11 270 discharges, of which 3 330 were from custody.

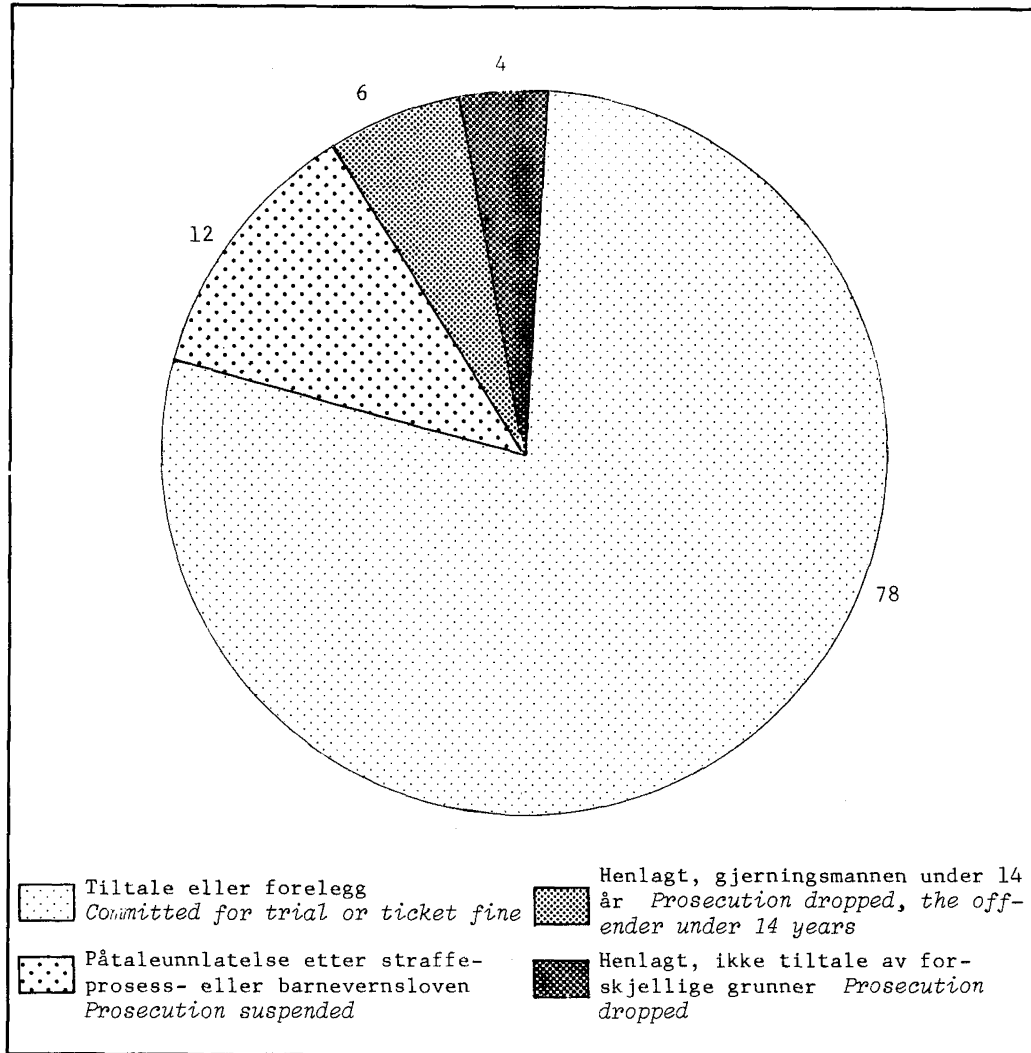
There were 533 defaults and escapes in connection with provisional leaves.

Alltogether the prisoners spent 689 000 days in penal institutions during the year, of which one fourth of the days in custody.

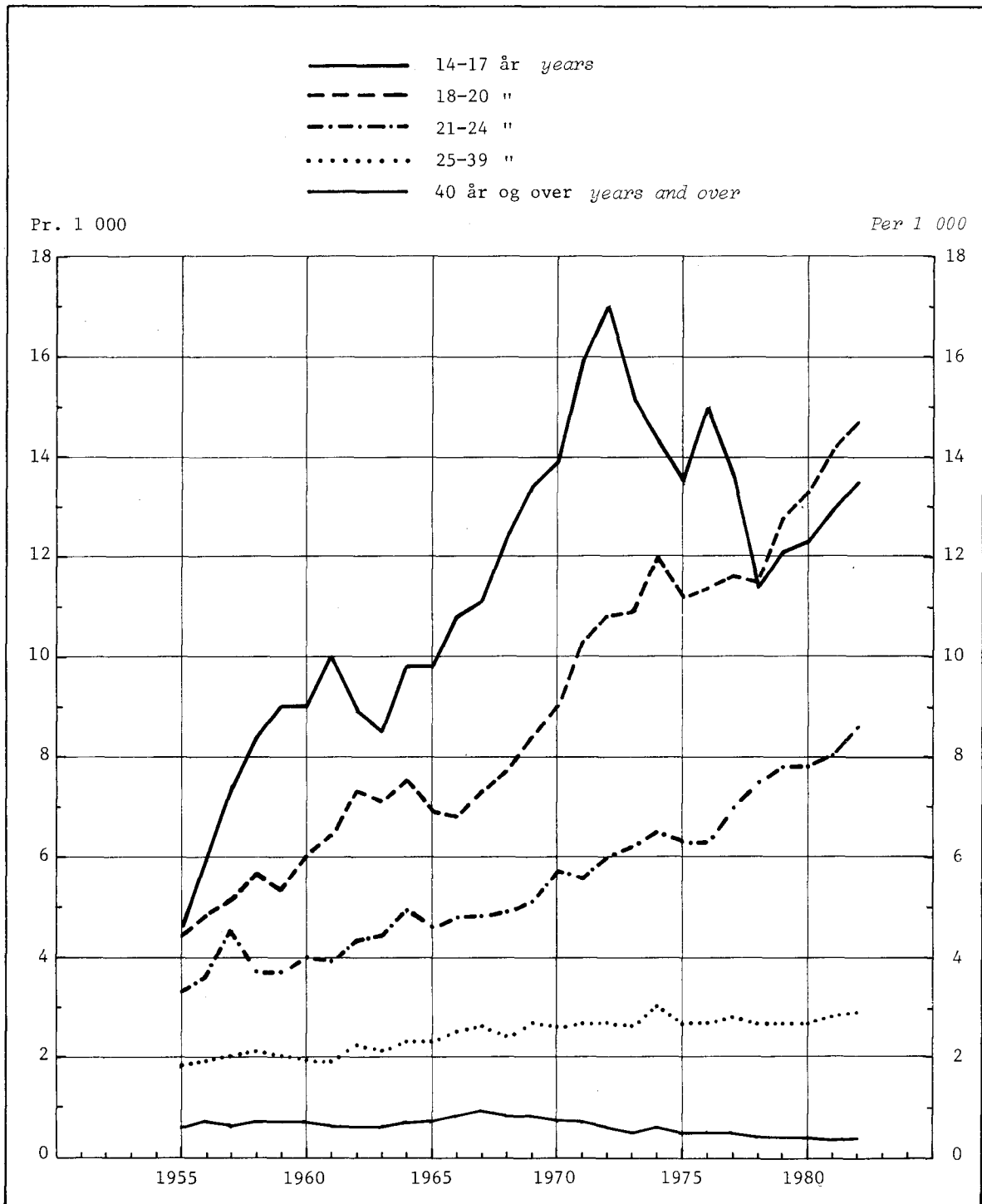
Figur 1. Forbrytelser etterforsket etter oppklaring. Årlig gjennomsnitt. 1971-1982
Crimes cleared up. Annual average. 1971-1982



Figur 2. Siktelser etter politiets avgjørelse. Prosent. 1982 *Charges by police decision. Per cent. 1982*



Figur 3. Reaksjoner i forbrytelsessaker i ulike aldersgrupper¹⁾. Pr. 1 000 innbyggere. 1955-1982 *Sanctions in cases including crimes in different age groups¹⁾. Per 1 000 inhabitants. 1955-1982*



1) Se avsnitt 2.3 i tekstdelen.

1) See section 2.3.

Tabell 1. Forbrytelser etterforsket etter type. 1978 - 1982 Crimes investigated by type. 1978 - 1982

Type forbrytelse ¹ Type of crime ¹	1978	1979	1980	1981	1982
Alle typer forbrytelser All types of crimes	105 263	109 991	121 565	131 317	148 276
Forbrytelser mot straffeloven					
Forbrytelse mot statens selvstendighet og sikkerhet	4	5	-	1	1
Forbrytelse mot Norges statsforfatning og statsoverhode	-	-	-	-	2
Forbrytelse mht. utøvelsen av statsborgerlige rettigheter	4	-	-	-	1
Forbrytelse i den offentlige tjeneste	21	18	27	28	62
Forbrytelse mot den offentlige myndighet	204	205	217	240	302
Vold mot offentlig tjenestemann	174	181	189	201	252
Forbrytelse mot den alminnelige orden og fred	3 443	3 923	3 946	4 372	4 843
Innbrudd	3 337	3 831	3 877	4 293	4 770
Allmennfarlig forbrytelse	207	205	182	234	310
Narkotikaforbrytelse	63	67	56	52	81
Falsk forklaring	120	136	136	105	118
Falsk anklage	112	109	123	119	146
Pengefalsk	18	36	31	24	38
Dokumentfalsk	725	686	568	641	783
Forbrytelse mot sedeligheten	872	807	725	732	679
Voldtekt	137	120	129	114	136
Utuktig omgang med barn under 14 år	189	166	164	143	136
Forbrytelse mht. familieforhold	31	34	36	40	28
Forbrytelse mot den personlige frihet	685	792	732	846	1 018
Forbrytelse mot liv, legeme og helbred	4 046	4 283	4 120	4 582	4 566
Grov legemsbeskadigelse	14	13	21	24	18
Drap	31	32	31	27	47
Uaktsomt drap	26	10	19	18	9
Ærekrenkelse	610	541	530	530	507
Underslag	630	644	609	600	642
Tyveri	79 892	82 892	95 011	101 197	115 366
Simpelt tyveri	28 082	27 949	39 119	36 475	37 802
Grovt tyveri	40 690	43 799	45 384	51 980	63 625
Brukstyveri av motorkjøretøy	11 120	11 144	10 508	12 742	13 939
Utpressing og ran	364	385	341	428	444
Ran	315	338	303	374	359
Grovt ran	19	26	14	21	49
Bedrageri og utroskap	3 754	3 827	3 137	3 333	3 799
Forbrytelse i gjeldsforhold	100	104	58	63	97
Skadeverk	6 730	7 617	7 862	9 120	10 515
Ager og lykkespill	1	8	8	6	-
Forbrytelse i sjøfartsforhold	8	1	-	2	4
Heleri og etterfølgende bistand	450	425	643	599	649
Forbrytelser utenfor straffeloven					
Narkotikaforbrytelse etter lov om legemidler og gifter .	1 554	1 639	1 994	2 942	2 853
Forbrytelse mot lov om merverdiavgift	400	325	227	256	238
Annen forbrytelse utenfor straffeloven	278	344	302	277	265

¹ Se oversettelse i Vedlegg 1.¹ See translation in Annex 1.

Tabell 2. Forbrytelser etterforsket pr. 1 000 innbyggere. Fylke. 1978 - 1982 Crimes investigated per 1 000 inhabitants. County. 1978 - 1982

Fylke	County	1978	1979	1980	1981	1982
Hele landet	The whole country	26,0	27,1	29,8	32,1	36,1
Østfold		24,0	28,9	29,1	37,3	38,2
Akershus		24,4	26,4	28,2	26,6	35,0
Oslo		71,9	72,5	80,4	80,1	88,2
Hedmark		11,4	11,8	15,1	12,1	20,1
Oppland		11,5	13,8	14,0	16,0	19,6
Buskerud		27,7	31,5	35,8	36,1	40,8
Vestfold		32,8	34,3	34,9	38,1	42,9
Telemark		27,5	27,5	30,1	36,9	36,9
Aust-Agder		20,5	18,8	19,9	22,0	25,5
Vest-Agder		31,6	29,1	28,5	34,1	39,0
Rogaland		20,7	18,4	24,9	27,5	28,9
Hordaland		23,3	23,7	27,2	31,0	32,8
Sogn og Fjordane		8,6	8,5	10,9	12,3	12,6
Møre og Romsdal		6,6	8,9	8,0	13,3	15,9
Sør-Trøndelag		21,5	22,5	25,1	26,4	31,1
Nord-Trøndelag		9,6	8,3	10,1	12,3	13,1
Nordland		12,5	14,9	14,8	15,3	21,7
Troms		20,8	24,2	25,3	29,5	29,6
Finmark		11,9	13,5	21,3	24,7	32,1
Svalbard		10,1	7,6	9,2	12,3	11,4
Bykommune Urban municipality						
I alt	Total	42,7	44,2	49,5	53,1	58,7
Østfold		33,2	44,6	50,0	62,9	62,0
Oslo		71,9	72,5	80,4	80,1	88,2
Hedmark		23,9	25,2	49,8	39,2	47,1
Oppland		18,8	22,0	20,6	25,4	34,0
Buskerud		39,2	42,3	50,8	49,4	57,9
Vestfold		49,9	53,4	61,6	64,3	72,9
Telemark		36,4	37,6	40,4	48,7	49,0
Aust-Agder		30,7	26,5	28,1	31,6	34,9
Vest-Agder		42,5	38,7	37,1	44,2	51,0
Rogaland		32,7	28,7	40,0	42,6	44,0
Hordaland		35,3	37,0	41,0	47,2	51,6
Sogn og Fjordane		21,0	19,2	35,6	40,4	36,7
Møre og Romsdal		12,2	16,8	16,1	30,1	35,6
Sør-Trøndelag		31,5	33,0	35,2	39,6	45,9
Nord-Trøndelag		14,0	11,7	13,0	15,0	15,8
Nordland		22,6	32,0	27,8	28,1	45,1
Troms		35,3	40,6	42,1	50,0	47,2
Finmark		15,6	17,1	28,2	24,4	44,8
Herredskommune Rural municipality						
I alt		12,8	13,6	14,5	15,8	18,8
Østfold		17,7	18,4	15,4	20,7	22,9
Akershus		24,4	26,4	28,2	26,6	35,0
Hedmark		8,6	8,8	7,7	10,6	14,2
Oppland		8,9	10,8	11,6	12,6	14,5
Buskerud		18,0	23,4	23,2	25,3	26,6
Vestfold		20,5	21,0	17,1	19,9	22,2
Telemark		15,6	14,2	16,6	21,6	21,5
Aust-Agder		14,8	14,5	15,4	16,7	20,4
Vest-Agder		9,2	9,4	10,9	13,8	14,8
Rogaland		6,0	5,8	6,7	9,3	11,0
Hordaland		9,1	8,1	11,4	12,7	11,8
Sogn og Fjordane		7,5	7,5	8,6	9,7	10,4
Møre og Romsdal		4,0	5,3	4,3	5,8	7,1
Sør-Trøndelag		9,0	9,5	12,6	10,2	13,2
Nord-Trøndelag		8,1	7,2	9,1	11,4	12,2
Nordland		9,8	10,4	11,3	11,8	15,3
Troms		8,6	10,3	15,1	11,7	14,2
Finmark		10,9	12,4	19,4	24,9	28,6
Svalbard		10,1	7,6	9,2	12,3	11,4

Tabell 3. Forbrytelser etterforsket etter politiets avgjørelse. Prosent. Fylke/kommunetype
Crimes investigated by police decision. Per cent. County/type of municipality

	I alt Total	Påtale- begjær- ingen trukket tilbake Request for prose- cution with- drawn	Ingen be- stemt person å Of- fender un- known	Henlagt pga. bevi- sets stil- ling Prose- cution dropped because of the state of the evid- ence	Henlagt pga. sykdom, død el. for- eldelse Prose- cution dropped because of men- tal di- sease, the of- fender was un- der 14 scrip- tion	Henlagt fordi gjer- nings- mannen var under 14 år Prose- cution dropped because of men- tal di- sease, the of- fender was un- der 14	Til- tale Com- mitted for trial	Fore- legg Tic- ket fine	Påtale- unlat- else etter straf- fepros- sess- loven Prose- cution susp- ended	Over- ført til barne- vern- nemnd Trans- ferred to Child Wel- fare Com- mittee	Ikke til- tale av andre grunner No prose- cution for other reasons
1978	100,0	4,1	65,5	9,5	0,2	1,3	15,2	1,2	0,5	2,0	0,5
1979	100,0	3,3	65,2	10,2	0,3	1,0	15,6	1,5	0,4	2,1	0,4
1980	100,0	2,7	69,8	8,3	0,2	0,9	14,0	1,7	0,4	1,6	0,4
1981	100,0	2,6	68,2	9,1	0,2	0,8	15,2	1,4	0,5	1,5	0,5
1982	100,0	2,2	69,8	9,2	0,2	0,7	14,2	1,1	0,6	1,3	0,7
1982											
Fylke County											
Østfold	100,0	2,2	59,3	12,9	0,1	0,7	20,3	0,8	0,5	2,4	0,8
Akershus	100,0	1,7	73,3	6,1	0,2	0,8	15,5	0,5	0,2	1,1	0,6
Oslo	100,0	0,9	83,1	5,2	0,1	0,2	6,9	1,7	0,9	0,2	0,8
Hedmark	100,0	1,8	55,2	18,6	0,1	0,5	20,2	1,0	0,4	1,8	0,4
Oppland	100,0	1,9	65,6	6,7	0,3	0,8	21,1	1,1	0,9	1,5	0,1
Buskerud	100,0	1,7	71,9	8,3	0,4	0,7	14,9	0,6	0,3	1,0	0,2
Vestfold	100,0	2,8	73,2	3,9	0,1	0,9	16,1	0,5	0,3	1,3	0,9
Telemark	100,0	3,1	61,6	9,5	0,2	0,5	21,2	0,8	0,3	1,8	1,0
Aust-Agder	100,0	2,2	21,9	51,4	0,3	0,4	18,6	1,7	0,9	1,5	1,1
Vest-Agder	100,0	1,7	69,1	9,2	0,1	0,3	16,8	1,1	0,4	0,8	0,5
Rogaland	100,0	2,6	65,3	11,2	0,2	1,1	15,4	1,1	0,5	2,2	0,4
Hordaland	100,0	4,0	70,9	7,1	0,1	0,8	13,3	1,1	1,0	1,0	0,7
Sogn og Fjordane ...	100,0	5,8	38,2	28,1	0,2	0,8	15,8	2,9	0,8	3,9	3,5
Møre og Romsdal	100,0	2,8	58,3	11,1	0,4	1,3	18,8	1,3	0,2	4,3	1,5
Sør-Trøndelag	100,0	1,9	75,2	5,3	-	0,3	14,2	0,7	0,3	1,3	0,8
Nord-Trøndelag	100,0	3,1	52,0	13,6	0,5	0,7	23,5	1,2	1,6	3,1	0,7
Nordland	100,0	5,2	50,5	16,0	0,3	2,0	19,9	1,4	0,3	3,7	0,7
Troms	100,0	3,5	58,5	16,7	0,3	0,8	16,2	1,1	0,4	1,7	0,8
Finnmark	100,0	3,6	58,4	16,7	0,2	1,7	14,8	1,3	0,1	2,8	0,4
Svalbard	100,0	-	75,0	12,5	-	-	12,5	-	-	-	-
Utlandet Abroad ..	100,0	0,6	47,2	10,0	-	-	38,8	0,6	0,6	1,9	0,3
Kommunetype ¹ Type of municipality ¹											
Landbrukskommune ...	100,0	4,3	55,0	16,7	0,1	0,8	18,8	1,2	0,7	1,4	1,0
Mindre sentral, blandet landbruks- og industrikommune .	100,0	3,2	51,1	15,9	0,5	1,3	21,7	1,9	0,6	3,0	0,8

¹ Se oversettelse i Vedlegg 2.

¹ See translation in Annex 2.

Tabell 3 (forts.). Forbrytelser etterforsket etter politiets avgjørelse. Prosent. Fylke/kommune-
type Crimes investigated by police decision. Per cent. County/type of
municipality

	I alt	Påtale- ingen trukket å tilbake	Ingen be- stemt person å sikte	Henlagt pga. bevi- sets stil- ling	Henlagt pga. sinns- sykdom, død el. for- eldelse	Henlagt fordi gings- var under 14 år	Til- tale	Fore- legg	Påtale- unlat- else etter straf- fe- pro- sess- loven	Over- ført til barne- verns- nemnd	Ikke til- tale av andre grunner
Kommunetype (forts.) Type of munic- pality (cont.)											
Sentral, blandet landbruks- og in- dustrikommune	100,0	2,4	51,2	11,5	0,2	0,7	29,6	1,0	0,7	2,2	0,5
Fiskerikommune	100,0	6,4	42,2	26,8	0,3	1,8	15,7	2,5	0,2	2,4	1,7
Mindre sentral industrikommune ...	100,0	4,5	46,7	21,0	0,3	1,2	20,9	1,2	0,5	2,5	1,2
Sentral industri- kommune	100,0	2,1	63,5	10,0	0,3	1,0	19,1	0,8	0,4	2,1	0,7
Særlig sentral, blandet tjeneste- yttings- og in- dustrikommune	100,0	1,6	78,5	5,9	0,1	0,4	10,3	1,1	0,7	0,7	0,7
Annen blandet tjenesteyttings- og industrikommune ...	100,0	3,0	60,2	13,1	0,2	1,0	18,2	1,0	0,4	2,2	0,7
Annen type kommune	100,0	3,1	55,8	16,6	0,2	0,8	18,1	1,4	0,8	2,2	1,0
Svalbard og ut- landet	100,0	0,6	48,5	10,0	-	-	37,6	0,6	0,6	1,8	0,3

Tabell 4. Forbrytelser etterforsket etter politiets avgjørelse og forbrytelsesgruppe/type forbrytelse
Crimes investigated by police decision and group of crime/type of crime

	I alt Total	Påtale- begjær- ingen trukket tilbake Request for prose- cution with- drawn	Ingen be- stemt person å sikte Of- fender un- known	Henlagt pga. bevi- sets stil- ling Prose- cution dropped because of the state of the evi- dence	Henlagt pga. sykdom, død el. for- eldelse var Prose- cution 14 år dropped because of men- tal di- sease, the of- fender was un- der 14 tion	Henlagt fordi gjer- nings- mannen var under 14 år Prose- cution dropped because the of- fender was un- der 14 tion	Til- tale Com- mitted for trial	Fore- legg Tic- ket fine	Påtale- unnlat- else etter straf- fepros- sess- loven Prose- cus- sion sus- pended	Over- ført til barne- verns- nemnd Trans- ferred to Child Welfare Com- mittee	Ikke til- tale av andre grunner No prose- cution for other reasons
Alle typer forbrytelser All types of crimes ...	148 276	3 265	103 514	13 633	254	964	21 058	1 688	869	1 980	1 051
FORBRYTELSESGRUPPE¹ GROUP OF CRIME¹											
Vinningsforbrytelse Crime against property	121 482	1 308	91 712	8 404	147	746	15 667	415	677	1 719	687
Voldsforbrytelse Crime of violence	15 329	1 627	7 627	2 995	46	145	1 869	696	55	113	156
Sedelighetsforbrytelse Sexual crime	679	13	204	204	7	1	185	44	10	2	9
Annen forbrytelse Other crime	10 786	317	3 971	2 030	54	72	3 337	533	127	146	199
TYPE FORBRYTELSE² TYPE OF CRIME²											
Forbrytelser mot straffeloven											
Forbrytelse mot statens selvstendighet og sikkerhet	1	-	-	-	-	-	-	1	-	-	-
Forbrytelse mot Norges statsforfatning og statsoverhode	2	-	1	1	-	-	-	-	-	-	-
Forbrytelse mot statsmaktene	2	-	1	1	-	-	-	-	-	-	-
Majestetsforbrytelse	-	-	-	-	-	-	-	-	-	-	-
Ulovlig militærorganisasjon	-	-	-	-	-	-	-	-	-	-	-
Annen forbrytelse mot Norges statsforfatning og statsoverhode	-	-	-	-	-	-	-	-	-	-	-
Forbrytelse mht. utøvelsen av statsborgerlige rettigheter .	1	-	-	-	-	-	1	-	-	-	-
Forbrytelse i den offentlige tjeneste ...	62	-	52	6	-	-	3	-	-	-	1
Vinningsforbrytelse i den offentlige tjeneste	51	-	48	1	-	-	2	-	-	-	-
Brevbrudd i den offentlige tjeneste .	4	-	3	1	-	-	-	-	-	-	-
Annen forbrytelse i den offentlige tjeneste	7	-	1	4	-	-	1	-	-	-	1

¹ Se beskrivelse i Vedlegg 1. ² Se oversettelse i Vedlegg 1.
¹ See description in Annex 1. ² See translation in Annex 1.

Tabell 4 (forts.). Forbrytelser etterforsket etter politiets avgjørelse og forbrytelsesgruppe/type
 forbrytelse Crimes investigated by police decision and group of crime/type
 of crime

	I alt	Påtale- ingen begjær- ingen trukket tilbake	Ingen be- stemt person å sikte	Henlagt pga. bevi- sets stil- ling	Henlagt pga. sinns- sykdom, død el. for- eldelse	Henlagt fordi gjer- nings- mannen var under 14 år	Til- tale	Fore- legg	Påtale- unnlat- else etter straf- fe- pro- sess- loven	Over- ført til barne- verns- nemnd	Ikke til- tale av andre grunner
Forbrytelser mot straffeloven (forts.)											
Forbrytelse mot den offentlige myndighet ...	302	-	8	34	2	-	213	32	3	3	7
Vold mot offentlig tjenestemann	252	-	5	20	1	-	198	19	1	2	6
Ulovlig påvirkning av offentlig tjenestemann	16	-	1	1	-	-	11	2	1	-	-
Bakvaskelse av offentlig myndighet ..	1	-	1	-	-	-	-	-	-	-	-
Motarbeiding av etterforskning, medvirkning til rømning	4	-	-	3	-	-	1	-	-	-	-
Annen forbrytelse mot den offentlige myndighet	29	-	1	10	1	-	3	11	1	1	1
Forbrytelse mot den alminnelige orden og fred	4 843	2	3 352	587	9	47	692	8	19	87	40
Opprør og oppløp mv.	16	-	5	5	-	-	3	3	-	-	-
Oppfordring til straffbar handling mv.	1	-	-	-	-	-	1	-	-	-	-
Likplyndring	-	-	-	-	-	-	-	-	-	-	-
Brevbrudd	11	1	6	1	-	-	3	-	-	-	-
Innbrudd	4 770	-	3 322	566	9	46	681	-	19	87	40
Annen forbrytelse mot den alminnelige orden og fred	45	1	19	15	-	1	4	5	-	-	-
Allmennfarlig forbrytelse	310	-	80	90	5	12	92	13	9	3	6
Forsettlig forvoldelse av ildebrann mv.	111	-	47	31	4	4	21	-	1	3	-
Uaktsom forvoldelse av ildebrann mv. ...	109	-	24	52	-	8	3	11	8	-	3
Påførelse av smittsom kjønnssykdom ...	1	-	-	1	-	-	-	-	-	-	-
Narkotikaforbrytelse	81	-	6	6	1	-	65	-	-	-	3
Annen allmennfarlig forbrytelse	8	-	3	-	-	-	3	2	-	-	-
Falsk forklaring	118	-	2	37	1	-	68	2	6	-	2
Falsk edelig forklaring	11	-	1	6	-	-	4	-	-	-	-
Annen falsk forklaring	107	-	1	31	1	-	64	2	6	-	2
Falsk anklage	146	-	21	44	-	-	74	5	1	-	1
Forsettlig falsk anklage	74	-	12	28	-	-	33	-	1	-	-
Annen falsk anklage	72	-	9	16	-	-	41	5	-	-	1
Pengefalsk	38	-	32	3	-	-	3	-	-	-	-
Dokumentfalsk	783	-	89	146	13	2	423	23	42	33	12
Benyttelse av falskt dokument	550	-	57	67	10	2	331	17	27	32	7
Forfalskning av dokument	231	-	32	78	3	-	91	6	15	1	5

Tabell 4 (forts.). Forbrytelser etterforsket etter politiets avgjørelse og forbrytelsesgruppe/type
 forbrytelse Crimes investigated by police decision and group of crime/type
 of crime

	I alt	Påtale- begjær- ingen trukket tilbake	Ingen be- stemt person å sikte	Henlagt pga. bevi- sets stil- ling	Henlagt pga. sinns- sykdom, død el. for- eldelse	Henlagt fordi gjer- nings- mannen var under 14 år	Til- tale	Fore- legg	Påtale- unnlat- else etter straf- fe- pro- sess- loven	Over- ført til barne- verns- nemnd	Ikke til- tale av andre grunner
Dokumentfalsk (forts.)											
Ødeleggelse av doku- ment mv.	2	-	-	1	-	-	1	-	-	-	-
Forbrytelse mot sedeligheten	679	13	204	204	7	1	185	44	10	2	9
Voldtekt	136	-	27	65	-	-	40	-	-	-	4
Utuktig omgang med barn under 14 år	90	-	13	31	-	-	43	-	1	-	2
Utuktig omgang med mindreårige ellers ..	46	-	3	14	-	-	25	-	3	-	1
Utuktig handling osv. med barn under 16 år	100	-	31	28	1	-	34	-	4	2	-
Utbredelse av utuk- tigit skrifter mv. ...	17	-	4	2	-	-	2	9	-	-	-
Krenkelse av ærbarhet ved utuktig atferd ..	226	-	109	42	5	-	33	35	2	-	-
Blodskam	6	-	-	2	-	-	4	-	-	-	-
Annen forbrytelse mot sedeligheten	58	13	17	20	1	1	4	-	-	-	2
Forbrytelse mht. til familieforhold	28	5	2	17	1	-	1	1	1	-	-
Misligholdt for- sørgelsesplikt m.m. .	4	-	1	1	1	-	-	-	1	-	-
Inngåelse av ugyldig eller omstøtelig ekteskap	3	1	1	1	-	-	-	-	-	-	-
Annen forbrytelse mht. familieforhold .	21	4	-	15	-	-	1	1	-	-	-
Forbrytelse mot den personlige frihet	1 018	163	245	377	15	4	157	24	6	2	25
Tvang og trusler	975	157	236	355	15	3	155	24	6	2	22
Annen forbrytelse mot den personlige frihet	43	6	9	22	-	1	2	-	-	-	3
Forbrytelse mot liv, legeme og helbred	4 566	1 003	469	1 529	20	12	1 007	417	15	23	71
Legemsfornærmelse ...	3 738	896	365	1 291	11	8	662	414	13	19	59
Legemsbeskadigelse ..	703	105	92	202	6	4	277	-	1	4	12
Grov legemsbeskadi- gelse	18	-	1	6	-	-	11	-	-	-	-
Uaktsom legemsbe- skadigelse	11	-	1	6	-	-	2	2	-	-	-
Drap	47	-	-	-	2	-	45	-	-	-	-
Uaktsomt drap	9	-	-	5	-	-	4	-	-	-	-
Barnedrap mv.	4	-	1	2	-	-	1	-	-	-	-
Fosterfordrivelse ...	-	-	-	-	-	-	-	-	-	-	-
Annen forbrytelse mot liv, legeme og helbred	36	2	9	17	1	-	5	1	1	-	-
Ærekrenkelse	507	127	92	243	1	1	6	7	-	1	29
Underslag	642	137	68	245	4	-	173	3	6	1	5
Underslag	598	132	66	238	4	-	143	3	6	1	5
Grovt underslag	44	5	2	7	-	-	30	-	-	-	-
Tyveri	115 366	843	90 570	7 059	110	735	12 912	279	605	1 650	603
Simpelt tyveri	37 802	533	30 381	2 816	44	215	2 398	264	362	414	375
Fra bedrift, kontor og lager ...	5 515	107	3 754	557	6	87	764	1	38	148	53

Tabell 4 (forts.). Forbrytelser etterforsket etter politiets avgjørelse og forbrytelsesgruppe/type
 forbrytelse Crimes investigated by police decision and group of crime/type
 of crime

	I alt	Påtale- ingen trukket tilbake	Ingen be- stemt å sikte	Henlagt pga. bevi- sets stil- ling	Henlagt pga. sinns- sykdom, død el. for- eldelse	Henlagt fordi gjer- nings- mannen var under 14 år	Til- tale	Fore- legg	Påtale- unnlat- else etter straf- fe- pro- sess- loven	Over- ført til barne- verns- nemnd	Ikke til- tale av andre grunner
Simpelt tyveri (forts.)											
Fra leilighet og andre beboelseshus (inklu- sive hytte)	3 220	158	1 988	598	14	18	353	-	15	50	26
Fra kjeller, loft, trappeoppgang og gårds plass	1 039	19	853	97	1	9	38	1	5	12	4
Sykkeltyveri	11 053	8	10 859	99	3	10	60	-	4	4	6
Fra befordringsmiddel Fra kafé og restau- rant	6 102	66	4 872	485	3	20	512	-	36	74	34
Fra garderobe	992	14	759	118	1	4	81	-	3	3	9
Butikktyveri	1 424	17	1 175	88	1	15	86	1	5	34	2
Butikktyveri	1 636	35	408	182	8	23	246	261	229	29	215
Annet simpelt tyveri	6 821	109	5 713	592	7	29	258	-	27	60	26
Grovt tyveri	63 625	196	50 200	3 407	49	415	8 091	-	185	922	160
Fra forretning, be- drift, kontor og lager	25 301	72	17 462	1 319	24	253	5 366	-	107	614	84
Fra leilighet og andre beboelseshus (inklusive hytte) ...	10 469	53	8 256	728	10	67	1 172	-	25	132	26
Fra kjeller, loft, trappeoppgang og gårds plass	1 931	9	1 808	48	1	3	39	-	5	17	1
Fra brakke og nybygg	1 390	6	1 192	78	-	13	70	-	4	23	4
Fra befordringsmiddel Fra person på of- fentlig sted	18 828	25	16 902	854	4	38	881	-	26	72	26
Fra pengeskap	1 226	8	957	121	6	6	110	-	3	8	7
Annet grovt tyveri ..	367	1	279	21	-	1	63	-	1	1	-
4 113	22	3 344	238	4	34	390	-	14	55	12	
Brukstyveri av motor- kjøretøy											
Bil	13 939	114	9 989	836	17	105	2 423	15	58	314	68
Motorsykel	10 241	65	7 155	565	16	40	2 143	11	31	172	43
Annet motorkjøretøy .	2 347	27	1 848	159	1	36	153	1	17	92	13
Utpressing og ran	1 351	22	986	112	-	29	127	3	10	50	12
Utpressing	444	14	205	84	2	3	127	-	-	5	4
Ran	36	14	1	8	-	-	10	-	-	3	-
Grovt ran	359	-	199	73	1	3	78	-	-	2	3
Bedrageri og utroskap .	49	-	5	3	1	-	39	-	-	-	1
Bedrageri	3 799	304	753	790	16	6	1 745	50	48	32	55
Grovt bedrageri	3 423	274	723	719	13	6	1 533	37	45	30	43
Forsikringsbedrageri	63	1	8	8	-	-	45	-	-	-	1
Annet bedrageri	105	-	1	17	-	-	85	-	1	1	-
Utroskap	30	-	9	6	-	-	12	-	-	-	3
Grov utroskap	7	3	-	2	-	-	2	-	-	-	-
Salg av gjenstand kjøpt med eiendoms- forbehold mv.	1	-	-	1	-	-	-	-	-	-	-
170	26	12	37	3	-	68	13	2	1	8	
Forbrytelse i gjelds- forhold											
Skyldnerens forver- relse av sin formues- stilling til skade for fordringshaver ..	97	10	5	38	1	-	34	3	3	-	3
26	-	1	12	-	-	12	-	1	-	-	

Tabell 4 (forts.). Forbrytelser etterforsket etter politiets avgjørelse og forbrytelsesgruppe/type
 forbrytelse Crimes investigated by police decision and group of crime/type
 of crime

	I alt	Påtale- begjær- ingen trukket tilbake å sikte	Ingen be- stemt person å sikte	Henlagt pga. bevi- sets stil- ling	Henlagt pga. sinns- sykdom, død el. for- eldelse	Henlagt fordi gjer- nings- mannen var under 14 år	Til- tale	Fore- legg	Påtale- unnlat- else etter straf- fe- pro- sess- loven	Over- ført til barne- verns- nemnd	Ikke til- tale av andre grunner
Forbrytelse i gjelds- forhold (forts.)											
Forsømmelig og uriktig bokføring	30	2	1	11	1	-	10	3	-	-	2
Annen forbrytelse i gjeldsforhold	41	8	3	15	-	-	12	-	2	-	1
Skadeverk	10 515	625	7 155	1 447	25	133	664	260	39	88	79
Skadeverk	9 900	624	6 762	1 374	22	123	558	243	37	80	77
Grovt skadeverk	611	-	391	72	3	10	106	17	2	8	2
Misbruk av forret- ningshemmeligheter mv.	4	1	2	1	-	-	-	-	-	-	-
Ager og lykkespill	-	-	-	-	-	-	-	-	-	-	-
Forbrytelse i sjø- fartsforhold	4	-	1	1	-	-	2	-	-	-	-
Heleri og etterfølgende bistand	649	-	19	129	2	2	425	18	14	31	9
Heleri	628	-	19	125	2	2	409	18	14	31	8
Etterfølgende bistand	21	-	-	4	-	-	16	-	-	-	1
Forbrytelser utenfor straffeloven											
Forbrytelse mot lov om priser, utbytte og konkurransforhold	50	-	1	25	2	-	8	9	1	-	4
Forbrytelse mot lov om legemidler og gifter ..	2 853	-	61	417	8	3	1 815	410	38	18	83
Forbrytelse mot lov om merverdiavgift	238	-	2	23	9	-	161	42	-	-	1
Manglende betaling og annen forsettlig overtredelse av lov om merverdiavgift ...	153	-	2	18	8	-	82	42	-	-	1
Unnlatt betaling av mottatt vederlag, uriktig fradrag eller krav om for stor tilbakebetaling	85	-	-	5	1	-	79	-	-	-	-
Forbrytelse mot lov om investeringsavgift	23	-	-	-	-	-	12	11	-	-	-
Annen forbrytelse utenfor straffeloven ..	192	19	25	57	1	3	55	26	3	1	2

Tabell 5. Forbrytelser etterforsket med siktelser, etter tallet på delaktige og type forbrytelse
Crimes investigated with charges, number of accessories and type of crime

Type forbrytelse ¹ Type of crime ¹	I alt Total	1	2	3	4	5	6 og flere and more
Alle typer forbrytelser All types of crimes	27 858	19 746	5 470	1 731	615	201	95
Forbrytelser mot straffeloven							
Forbrytelse mot statens selvstendighet og sikkerhet	1	1	-	-	-	-	-
Forbrytelse mot Norges statsforfatning og stats-overhode	-	-	-	-	-	-	-
Forbrytelse mht. utøvelsen av statsborgerlige rettigheter	1	1	-	-	-	-	-
Forbrytelse i den offentlige tjeneste	4	3	1	-	-	-	-
Forbrytelse mot den offentlige myndighet	260	235	19	5	1	-	-
Vold mot offentlig tjenestemann	227	206	15	5	1	-	-
Forbrytelse mot den alminnelige orden og fred ...	902	543	259	70	18	4	8
Innbrudd	882	530	253	69	18	4	8
Allmennfarlig forbrytelse	140	104	20	11	-	1	4
Narkotikaforbrytelse	69	45	12	7	-	1	4
Falsk forklaring	79	67	7	3	-	2	-
Falsk anklage	81	78	3	-	-	-	-
Pengefalsk	3	3	-	-	-	-	-
Dokumentfalsk	548	492	47	8	1	-	-
Forbrytelse mot sedeligheten	258	248	6	2	1	-	1
Voldtekt	44	42	2	-	-	-	-
Utuktig omgang med barn under 14 år	46	45	1	-	-	-	-
Forbrytelse mht. familieforhold	4	3	1	-	-	-	-
Forbrytelse mot den personlige frihet	233	209	22	2	-	-	-
Forbrytelse mot liv, legeme og helbred	1 565	1 447	84	24	10	-	-
Grov legemsbeskadigelse	11	9	1	1	-	-	-
Drap	47	47	-	-	-	-	-
Uaktsomt drap	4	4	-	-	-	-	-
Ærekrenkelse	45	42	1	2	-	-	-
Underslag	192	186	5	1	-	-	-
Tyveri	16 891	10 376	4 329	1 432	517	170	67
Simpelt tyveri	4 070	3 079	717	199	47	17	11
Grovt tyveri	9 821	5 351	2 877	1 011	398	133	51
Brukstyveri av motorkjøretøy	3 000	1 946	735	222	72	20	5
Utpressing og ran	141	79	47	9	1	4	1
Ran	87	43	30	8	1	4	1
Grovt ran	41	27	13	1	-	-	-
Bedrageri og utroskap	1 950	1 697	203	30	15	3	2
Forbrytelse i gjeldsforhold	44	38	6	-	-	-	-
Skadeverk	1 287	931	220	87	36	11	2
Ager og lykkespill	-	-	-	-	-	-	-
Forbrytelse i sjøfartsforhold	2	2	-	-	-	-	-
Heleri og etterfølgende bistand	501	450	32	15	2	1	1
Forbrytelser utenfor straffeloven							
Narkotikaforbrytelse etter lov om legemidler og gifter	2 375	2 187	138	27	11	4	8
Forbrytelse mot lov om merverdiavgift	213	200	10	1	1	-	1
Annen forbrytelse utenfor straffeloven	138	124	10	2	1	1	-

¹ Se oversettelse i Vedlegg 1.

¹ See translation in Annex 1.

Tabell 6. Forbrytelser etterforsket etter type og gjerningssted. Fylke/kommunetype Crimes investigated by type and scene of crime. County/type of municipality

	I alt Total	Forbry- telse mot den alm. orden Crime against public order and peace	For- bry- telse mot sede- lig- heten Sex- ual crime	Forbry- telse mot liv, og legeme helbred Crime of vio- lence against the person	Un- der- slag Em- bezz- ment	Tyveri		Larceny		Bruks- tyve- ri av motor- kjøre- tøy Theft of motor vehic- le	Bedra- geri og utro- skap Fraud and breach of trust	Skade- verk Crime in- flic- ting damage to prop- erty	Annen for- bry- telse Other crime
						I alt Total	Simpelt tyveri Simple and minor lar- ceny	Grovt tyve- ri Aggra- vated lar- ceny					
I alt Total ...	148 276	4 843	679	4 566	642	115 366	37 802	63 625	13 939	3 799	10 515	7 866	
FYLKE COUNTY													
Østfold	8 927	379	41	222	50	6 734	2 439	3 474	821	209	772	520	
Akershus	13 020	217	45	321	67	10 719	3 238	5 650	1 831	280	805	566	
Oslo	39 710	110	108	845	78	35 399	12 847	18 774	3 778	970	294	1 906	
Hedmark	3 764	146	15	125	17	2 895	1 231	1 388	276	96	281	189	
Oppland	3 557	150	14	138	15	2 570	875	1 531	164	107	445	118	
Buskerud	8 807	307	29	211	33	7 008	2 046	3 979	983	251	566	402	
Vestfold	8 054	383	30	198	32	6 210	1 954	3 376	880	163	674	364	
Telemark	5 985	220	37	176	23	4 361	1 562	2 244	555	167	614	387	
Aust-Agder	2 339	78	14	66	12	1 767	250	1 317	200	57	193	152	
Vest-Agder	5 369	223	37	132	19	3 848	873	2 288	687	137	536	437	
Rogaland	8 911	512	60	288	36	6 346	1 620	3 780	946	257	1 009	403	
Hordaland	12 890	607	97	563	102	9 145	2 677	5 699	769	394	1 197	785	
Sogn og Fjordane	1 342	39	12	90	7	731	458	217	56	48	290	125	
Møre og Romsdal .	3 770	313	30	181	15	2 545	936	1 380	229	97	405	184	
Sør-Trøndelag ...	7 642	214	5	223	32	6 019	1 365	3 744	910	170	676	303	
Nord-Trøndelag ..	1 657	82	19	94	9	1 068	369	561	138	44	225	116	
Nordland	5 321	406	43	278	41	3 264	1 329	1 626	309	156	671	462	
Troms	4 369	291	27	207	29	2 960	917	1 787	256	108	484	263	
Finmark	2 504	164	14	203	24	1 518	656	720	142	50	374	157	
Svalbard	16	1	-	1	-	11	11	-	-	1	1	1	
Utlandet Abroad	322	1	2	4	1	248	149	90	9	37	3	26	
KOMMUNETYPE ¹ TYPE OF MUNICI- PALITY ¹													
Landbrukskommuner Mindre sentral, blandet landbruks- og industrikom- mune	2 528	131	13	134	13	1 721	576	1 030	115	59	296	161	
Sentral blandet landbruks- og industrikommune .	3 949	220	30	208	19	2 570	801	1 551	218	102	532	268	
Fiskerikommune ..	2 506	99	11	105	20	1 772	448	1 174	150	112	227	160	
Mindre sentral industrikommune .	1 250	75	8	98	18	669	255	351	63	35	223	124	
Sentral industri- kommune	3 237	168	18	165	12	2 195	822	1 187	186	57	436	186	
Særlig sentral, blandet tjeneste- yttings- og in- dustrikommune ...	15 653	671	107	431	63	11 445	3 757	6 254	1 434	471	1 555	910	
Annen blandet tjenesteyttings- og industri- kommune	83 586	1 426	304	2 084	322	69 871	22 105	38 947	8 819	2 016	3 660	3 903	
Annen type kommune	31 324	1 837	156	1 135	153	22 342	7 944	11 672	2 726	791	3 074	1 836	
Svalbard og ut- landet	3 905	214	30	201	21	2 522	934	1 369	219	118	508	291	
	338	2	2	5	1	259	160	90	9	38	4	27	

¹ Se oversettelse i Vedlegg 2.

¹ See translation in Annex 2.

Tabell 7. Forbrytelser etterforsket etter type. Politidistrikt Crimes investigated by type.
 Police district

Politi- distrikt Police district	I alt Total	Forbry- telse		Forbry- telse		I alt Total	Tyveri		Larceny		Bedra- geri og utro- skap Fraud and breach of trust	Skade- verk Crime in- for- bry- telse damage to prop- erty	Annen for- bry- telse Other crime
		mot den alm. orden og fred Crime against public order and peace	For- bry- telse mot sede- lig- heten Sex- ual crime	mot liv, og helbred Crime of vio- lence against the person	Un- der- slag Em- bezz- ment		Simpelt tyveri and minor lar- ceny	Grovt tyve- ri Aggra- vated lar- ceny	Bruks- tyve- ri av motor- kjøre- tøy Theft of motor vehic- le				
Hele landet The whole country ...	148 276	4 843	679	4 566	642	115 366	37 802	63 625	13 939	3 799	10 515	7 866	
Oslo	39 178	106	109	829	73	35 119	12 808	18 617	3 694	887	292	1 763	
Halden	893	50	4	33	5	674	259	324	91	11	62	54	
Sarpsborg .	2 322	58	5	81	27	1 553	447	870	236	118	204	276	
Fredrikstad	3 636	159	13	45	12	2 968	1 247	1 409	312	75	244	120	
Moss	2 191	109	20	62	6	1 580	502	889	189	49	260	105	
Follo	2 027	52	8	67	6	1 620	767	678	175	39	142	93	
Romerike ..	5 889	147	13	140	31	4 785	1 588	2 480	717	125	369	279	
Kongsvinger	831	22	4	42	9	625	208	328	89	20	52	57	
Hamar	1 998	67	9	42	4	1 611	769	729	113	46	157	62	
Østerdal ..	939	58	3	39	5	654	260	313	81	39	70	71	
Gudbrandsdal	1 347	49	3	71	5	932	414	466	52	40	206	41	
Vestoppland	2 143	98	12	65	8	1 577	446	1 025	106	59	240	84	
Ringerike .	2 390	154	5	98	8	1 715	599	993	123	38	210	162	
Asker og Bærum	5 691	17	24	132	37	4 779	968	2 806	1 005	158	297	247	
Drammen ...	5 181	96	17	78	25	4 326	1 156	2 368	802	159	257	223	
Kongsberg .	1 291	68	5	44	1	950	311	562	77	74	101	48	
Nord-Jarls- berg	1 650	57	1	33	5	1 314	601	545	168	27	164	49	
Tønsberg ..	2 981	188	9	81	11	2 346	462	1 507	377	70	117	159	
Sandefjord	2 036	100	5	46	5	1 442	354	853	235	54	273	111	
Larvik	1 349	40	15	38	9	1 081	542	444	95	11	117	38	
Skien	2 115	73	8	89	13	1 412	351	801	260	93	235	192	
Telemark ..	2 591	115	27	54	6	1 950	768	949	233	54	245	140	
Notodden ..	668	19	2	14	-	529	218	281	30	9	71	24	
Rjukan	253	4	-	9	-	193	60	118	15	2	26	19	
Kragerø ...	391	10	-	10	3	306	174	114	18	4	39	19	
Arendal ...	2 120	66	13	62	15	1 610	224	1 196	190	41	178	135	
Kristiansand	4 914	205	33	103	17	3 662	791	2 243	628	115	486	293	
Vest-Agder	658	34	5	33	-	344	111	173	60	22	66	154	
Rogaland ..	1 350	64	17	52	5	858	217	473	168	97	164	93	
Stavanger .	4 911	189	21	144	30	3 817	1 090	2 288	439	91	476	143	
Haugesund .	2 777	262	22	95	4	1 761	361	1 050	350	84	377	172	
Hardanger .	393	31	-	13	-	258	88	154	16	2	58	31	
Hordaland .	1 822	157	25	70	6	1 149	360	663	126	44	262	109	
Bergen	10 645	418	72	479	94	7 728	2 220	4 883	625	352	876	626	
Sogn	392	18	4	23	-	214	90	108	16	13	69	51	
Fjordane ..	957	21	8	67	8	518	367	110	41	35	219	81	
Sunnmøre ...	2 024	188	14	63	5	1 455	474	832	149	65	144	90	
Romsdal ...	587	60	4	40	6	333	128	177	28	20	95	29	
Nordmøre ..	1 179	63	12	78	4	769	338	377	54	16	167	70	
Uttrøndelag	1 412	49	4	105	19	886	358	405	123	36	188	125	
Trondheim .	6 173	165	1	117	10	5 107	1 005	3 323	779	134	488	151	
Inntrøndelag	1 303	75	18	67	8	832	267	444	121	51	161	91	
Namdal	376	-	1	28	1	243	105	116	22	9	63	31	
Helgeland .	1 483	85	8	79	13	965	330	541	94	32	236	65	
Bodø	2 160	176	19	85	10	1 288	484	659	145	75	213	294	
Narvik	864	93	8	42	6	532	219	277	36	18	124	41	
Lofoten og Vesterålen	853	48	7	68	14	483	305	141	37	27	98	108	
Senja	946	69	5	46	10	639	263	315	61	35	74	68	

Tabell 7 (forts.). Forbrytelser etterforsket etter type. Politidistrikt by type. Police district Crimes investigated

Politidistrikt	I alt	Forbrytelse mot den alm. orden og fred	Forbrytelse mot sedeligheten	Forbrytelse mot liv, legeme og helbred	Under-slag	Tyveri			Bruks-tyveri av motor-kjøretøy	Bedra-geri og utro-skap	Skade-verk	Annen for-brytelse
						I alt	Simpelt tyveri	Grovt tyveri				
Troms	3 457	223	23	160	19	2 329	656	1 480	193	82	407	214
Vestfinnmark	1 361	81	8	82	16	822	305	439	78	24	232	96
Vardø	306	9	1	39	3	200	139	53	8	1	28	25
Vadsø	408	38	3	43	4	226	85	119	22	11	64	19
Sør-Varanger	449	39	2	40	1	286	132	117	37	6	51	24
Svalbard	15	1	-	1	-	11	11	-	-	-	1	1

Tabell 8. Forbrytelser etterforsket pr. 1 000 innbyggere, etter type. Politidistrikt Crimes investigated per 1 000 inhabitants, by type. Police district

Politidistrikt Police district	I alt Total	Forbrytelse mot den alm. orden og fred against public order and peace	Forbrytelse mot sedeligheten Sexual crime	Forbrytelse mot liv, legeme og helbred Crime of violence against the person	Under-slag Em-bezzement	Tyveri Larceny		Bruks-tyveri av motor-kjøretøy Theft of motor vehicle	Bedra-geri og utro-skap Fraud and breach of trust	Skade-verk Crime in-flic-ting damage to prop-erty	Annen for-brytelse Other crime	
						Simpelt tyveri Simple and minor larceny	Grovt tyveri Aggravated larceny					
1978	25,98	0,85	0,22	1,00	0,15	19,72	6,93	10,04	2,74	0,93	1,66	1,45
1979	27,05	0,97	0,20	1,05	0,16	20,38	6,87	10,77	2,74	0,94	1,87	1,48
1980	29,80	0,97	0,17	1,01	0,15	23,29	9,59	11,12	2,58	0,77	1,93	1,51
1981	32,09	1,07	0,18	1,12	0,15	24,73	8,91	12,70	3,12	0,81	2,23	1,80
1982	36,10	1,17	0,17	1,11	0,16	28,09	9,20	15,49	3,40	0,93	2,56	1,91
1982												
Oslo	86,99	0,24	0,24	1,84	0,16	77,98	28,44	41,34	8,20	1,97	0,65	3,91
Halden	25,69	1,44	0,12	0,95	0,14	19,39	7,45	9,32	2,62	0,32	1,78	1,55
Sarpsborg .	29,36	0,73	0,06	1,03	0,34	19,64	5,65	11,00	2,99	1,49	2,58	3,49
Fredrikstad	56,96	2,49	0,20	0,71	0,19	46,49	19,53	22,07	4,89	1,18	3,82	1,88
Moss	38,92	1,94	0,35	1,10	0,11	28,07	8,92	15,79	3,36	0,87	4,62	1,86
Follo	26,37	0,68	0,10	0,87	0,08	21,08	9,98	8,82	2,28	0,51	1,85	1,20
Romerike ..	33,04	0,83	0,07	0,79	0,17	26,85	8,91	13,92	4,02	0,70	2,07	1,56
Kongsvinger	14,80	0,39	0,07	0,75	0,16	11,13	3,70	5,84	1,59	0,36	0,93	1,01
Hamar	25,00	0,84	0,11	0,53	0,05	20,16	9,62	9,12	1,42	0,58	1,96	0,77
Østerdal ..	18,25	1,13	0,06	0,76	0,10	12,71	5,05	6,08	1,58	0,76	1,36	1,37
Gudbrandsdal	19,18	0,70	0,04	1,01	0,07	13,27	5,89	6,64	0,74	0,57	2,93	0,59
Vestoppland	19,30	0,88	0,11	0,59	0,07	14,20	4,02	9,23	0,95	0,53	2,16	0,76
Ringerike .	34,80	2,24	0,07	1,43	0,12	24,97	8,72	14,46	1,79	0,55	3,06	2,36
Asker og Bærum	48,54	0,14	0,20	1,13	0,32	40,76	8,26	23,93	8,57	1,35	2,53	2,11
Drammen ...	48,94	0,91	0,16	0,74	0,24	40,86	10,92	22,37	7,57	1,50	2,43	2,10
Kongsberg .	31,16	1,64	0,12	1,06	0,02	22,93	7,51	13,56	1,86	1,79	2,44	1,16
Nord-Jarls-berg	32,19	1,11	0,02	0,64	0,10	25,63	11,72	10,63	3,28	0,53	3,20	0,96
Tønsberg ..	50,53	3,19	0,15	1,37	0,19	39,76	7,83	25,54	6,39	1,19	1,99	2,69
Sandefjord	51,98	2,55	0,13	1,17	0,13	36,82	9,04	21,78	6,00	1,38	6,97	2,83
Larvik	35,30	1,05	0,39	0,99	0,24	28,29	14,18	11,62	2,49	0,29	3,06	0,99
Skien	37,50	1,29	0,14	1,58	0,23	25,03	6,22	14,20	4,61	1,65	4,17	3,41
Telemark ..	45,90	2,04	0,48	0,96	0,11	34,54	13,60	16,81	4,13	0,96	4,34	2,47
Notodden ..	25,30	0,72	0,07	0,53	-	20,04	8,26	10,64	1,14	0,34	2,69	0,91
Rjukan	34,04	0,54	-	1,21	-	25,97	8,07	15,88	2,02	0,27	3,50	2,55
Kragerø ...	25,46	0,65	-	0,65	0,20	19,92	11,33	7,42	1,17	0,26	2,54	1,24
Arendal ...	25,41	0,79	0,16	0,74	0,18	19,30	2,69	14,33	2,28	0,49	2,13	1,62
Kristiansand	53,69	2,24	0,36	1,12	0,19	40,01	8,64	24,51	6,86	1,26	5,31	3,20
Vest-Agder	12,09	0,63	0,09	0,61	-	6,32	2,04	3,18	1,10	0,40	1,21	2,83

Tabell 8 (forts.). Forbrytelser etterforsket pr. 1 000 innbyggere, etter type. Politidistrikt
 Crimes investigated per 1 000 inhabitants, by type. Police district

Politidistrikt	I alt	Forbrytelse			Under- der- slag	Tyveri			Bruks- tyve- ri av motor- kjøre- tøy	Bedra- geri og utro- skap	Skade- verk	Annen for- bry- telse
		mot den alm. orden og fred	For- bry- telse mot sede- lig- heten	Forbry- telse mot liv, legeme og helbred		I alt	Simpelt tyveri	Grovt tyve- ri				
Rogaland	13,81	0,66	0,17	0,53	0,05	8,78	2,22	4,84	1,72	0,99	1,68	0,95
Stavanger	38,23	1,47	0,16	1,12	0,23	29,72	8,49	17,81	3,42	0,71	3,71	1,11
Haugesund	33,64	3,17	0,27	1,15	0,05	21,33	4,37	12,72	4,24	1,02	4,57	2,08
Hardanger	14,81	1,17	-	0,49	-	9,72	3,32	5,80	0,60	0,08	2,18	1,17
Hordaland	11,49	0,99	0,16	0,44	0,04	7,24	2,27	4,18	0,79	0,28	1,65	0,69
Bergen	51,32	2,02	0,35	2,31	0,45	37,26	10,70	23,54	3,02	1,70	4,22	3,01
Sogn	9,88	0,45	0,10	0,58	-	5,40	2,27	2,72	0,41	0,33	1,74	1,28
Fjordane	14,39	0,32	0,12	1,00	0,12	7,79	5,52	1,65	0,62	0,53	3,29	1,22
Sunnmøre	17,01	1,58	0,12	0,53	0,04	12,23	3,99	6,99	1,25	0,55	1,21	0,75
Romsdal	10,78	1,10	0,07	0,73	0,11	6,12	2,35	3,25	0,52	0,37	1,74	0,54
Nordmøre	18,71	1,00	0,19	1,24	0,06	12,21	5,37	5,99	0,85	0,25	2,65	1,11
Uttrøndelag ..	13,18	0,46	0,04	0,98	0,18	8,26	3,34	3,78	1,14	0,34	1,75	1,17
Trondheim	44,67	1,19	0,01	0,85	0,07	36,96	7,27	24,05	5,64	0,97	3,53	1,09
Inntrøndelag .	14,49	0,83	0,20	0,75	0,09	9,25	2,97	4,94	1,34	0,57	1,79	1,01
Namdal	10,34	-	0,03	0,77	0,03	6,68	2,88	3,19	0,61	0,25	1,73	0,85
Helgeland	18,43	1,06	0,10	0,98	0,16	11,99	4,10	6,72	1,17	0,40	2,93	0,81
Bodø	30,80	2,51	0,27	1,21	0,14	18,37	6,90	9,40	2,07	1,07	3,04	4,19
Narvik	24,92	2,68	0,23	1,21	0,17	15,35	6,32	7,99	1,04	0,52	3,58	1,18
Lofoten og Vesterålen ...	14,24	0,80	0,12	1,14	0,23	8,06	5,09	2,35	0,62	0,45	1,64	1,80
Senja	19,62	1,43	0,10	0,95	0,21	13,25	5,45	6,53	1,27	0,73	1,53	1,42
Troms	34,80	2,25	0,23	1,61	0,19	23,44	6,60	14,90	1,94	0,83	4,10	2,15
Vestfinnmark .	31,55	1,88	0,19	1,90	0,37	19,05	7,07	10,18	1,80	0,56	5,38	2,22
Vardø	32,62	0,96	0,11	4,16	0,32	21,32	14,82	5,65	0,85	0,11	2,98	2,66
Vadsø	26,92	2,51	0,20	2,84	0,26	14,91	5,61	7,85	1,45	0,73	4,22	1,25
Sør-Varanger .	43,69	3,80	0,19	3,89	0,10	27,83	12,85	11,38	3,60	0,58	4,96	2,34
Svalbard	10,70	0,71	-	0,71	-	7,86	7,86	-	-	-	0,71	0,71

Tabell 9. Forbrytelser etterforsket etter oppklaring og politiets avgjørelse/tallet på delaktige og gjerningssted. Fylke/kommunetype Crimes investigated by solution and police decision/number of accessories and scene of crime. County/type of municipality

		Oppklarte forbrytelser				Solved crimes				Tallet på delaktige Number of accessories		
		I alt Total	På- tale- be- gjær- ingen truk- ket til- bake Re- quest for prose- cution with- drawn	Henlagt fordi gjer- nings- mannen var under 14 år Prose- cution dropped because the of- fender was under 14	Til- tale eller fore- legg Com- mitted trial or ticket fine	Påtale- unn- latelse eller overført til barne- verns- nemnd Prose- cution sus- pended or trans- ferred to Child Welfare Committee	Annen av- gjø- relse Other decisi- on	1	2	3 og flere and more		
For- bry- tel- ser i alt Crimes, total	Uopp- klarte forbry- telser Un- solved crimes										1	2
I alt	Total	148 276	117 147	31 129	3 265	964	22 746	2 849	1 305	19 746	5 470	2 642
FYLKE COUNTY												
Østfold		8 927	6 444	2 483	195	66	1 879	258	85	1431	516	340
Akershus		13 020	10 334	2 686	225	103	2 093	169	96	1 862	428	171
Oslo		39 710	35 053	4 657	338	72	3 427	456	364	3 544	474	301
Hedmark		3 764	2 776	988	67	18	797	86	20	693	164	64
Oppland		3 557	2 572	985	66	28	788	86	17	516	260	143
Buskerud		8 807	7 069	1 738	147	66	1 360	116	49	1 155	277	158
Vestfold		8 054	6 211	1 843	229	74	1 338	124	78	961	432	221
Telemark		5 985	4 254	1 731	189	30	1 316	126	70	1 035	351	156
Aust-Agder		2 339	1 716	623	52	10	474	56	31	381	131	58
Vest-Agder		5 369	4 200	1 169	100	14	958	63	34	867	157	44
Rogaland		8 911	6 816	2 095	233	99	1 474	240	49	1 233	430	199
Hordaland		12 890	10 055	2 835	519	99	1 864	255	98	1 494	582	240
Sogn og Fjordane ...		1 342	890	452	78	11	251	62	50	269	87	18
Møre og Romsdal		3 770	2 618	1 152	107	50	756	170	69	560	366	119
Sør-Trøndelag		7 642	6 150	1 492	145	25	1 139	121	62	886	294	167
Nord-Trøndelag		1 657	1 086	571	51	12	410	78	20	437	58	25
Nordland		5 321	3 537	1 784	276	109	1 136	213	50	1 103	270	135
Trøms		4 369	3 288	1 081	155	36	755	90	45	804	88	33
Finmark		2 504	1 880	624	91	42	402	72	17	405	86	41
Svalbard		16	14	2	-	-	2	-	-	2	-	-
Utlandet	Abroad ..	322	184	138	2	-	127	8	1	108	19	9
KOMMUNETYPE ¹ TYPE OF MUNICIPALITY ¹												
Landbrukskommune ...		2 528	1 813	715	109	19	505	54	28	389	145	72
Mindre sentral, blan- det landbruks- og industrikommune		3 949	2 647	1 302	126	51	931	144	50	812	237	127
Sentral blandet land- bruks- og industri- kommune		2 506	1 572	934	61	18	767	71	17	551	202	120
Fiskerikommune		1 250	863	387	80	22	227	33	25	216	75	16
Mindre sentral industrikommune		3 237	2 189	1 048	146	38	717	97	50	524	272	106
Sentral industri- kommune		15 653	11 518	4 135	336	157	3 114	389	139	2 428	880	489
Særlig sentral, blan- det tjenesteytings- og industrikommune .		83 586	70 571	13 015	1 350	326	9 554	1 108	677	8 674	2 036	954

¹ Se oversettelse i Vedlegg 2.

¹ See translation in Annex 2.

Tabell 9 (forts.). Forbrytelser etterforsket etter oppklaring og politiets avgjørelse/tallet på delaktige og gjerningssted. Fylke/kommunetype Crimes investigated by solution and police decision/number of accessories and scene of crime. County/type of municipality

	Oppklarte forbrytelser									Tallet på delaktige		
	Forbrytelser i alt	Uoppklarte forbrytelser	I alt	Påtalebe- gjær- ingen truk- ket til- bake	Henlagt fordi gjer- nings- mannen var under 14 år	Til- tale eller fore- legg	Påtale- unn- latelse eller overført til barne- verns- nemnd	Annen av- gjø- relse	1	2	3 og flere	
Annen blandet tjenesteytings- og industri-kommune	31 324	22 952	8 372	933	302	6 038	828	271	5 302	1 469	665	
Annen type kommune	3 905	2 824	1 081	122	31	764	117	47	740	135	84	
Svalbard og ut-landet	338	198	140	2	-	129	8	1	110	19	9	

Tabell 10. Forbrytelser etterforsket etter oppklaring og politiets avgjørelse/tallet på delaktige. Politidistrikt Crimes investigated by solution and police decision/number of accessories. Police district

	Oppklarte forbrytelser						Solved crimes			Tallet på delaktige Number of accessories		
	Forbrytelser i alt Crimes total	Uoppklarte forbrytelser Un-solved crimes	I alt Total	Påtalebe- gjær- ingen truk- ket til- bake Re- quest for prose- cution with- drawn	Henlagt fordi gjer- nings- mannen var under 14 år Prose- cution dropped because the offender was under 14	Til- tale eller fore- legg Com- mitted for trial or ticket fine	Påtale- unn- latelse eller overført til barne- verns- nemnd Prose- cution sus- pended or trans- ferred to Child Welfare Committee	Annen av- gjø- relse Other decisi- on	1	2	3 og flere and more	
Hele landet The whole country	148 276	117 147	31 129	3 265	964	22 746	2 849	1 305	19 746	5 470	2 642	
Oslo	39 178	35 031	4 147	331	71	2 932	453	360	3 185	422	209	
Halden	893	618	275	20	4	231	17	3	151	74	30	
Sarpsborg	2 322	1 443	879	65	32	717	31	34	555	142	117	
Fredrikstad	3 636	2 674	962	52	23	745	121	21	522	223	164	
Moss	2 191	1 729	462	59	6	285	88	24	280	89	34	
Follo	2 027	1 628	399	25	8	341	19	6	270	70	34	
Romerike	5 889	4 317	1 572	94	47	1 331	67	33	993	271	214	
Kongsvinger	831	561	270	28	8	216	14	4	166	47	29	
Hamar	1 998	1 700	298	18	4	241	22	13	183	72	25	
Østerdal	939	498	441	21	6	365	46	3	370	41	9	
Gudsbrandsdal	1 347	1 011	336	34	14	238	39	11	175	73	54	
Vestoppland	2 143	1 543	600	34	14	498	48	6	281	183	102	

Tabell 10 (forts.). Forbrytelser etterforsket etter oppklaring og politiets avgjørelse/tallet på delaktige. Politidistrikt Crimes investigated by solution and police decision/number of accessories. Police district

Politidistrikt	Forbrytelser i alt	Uoppklarte forbrytelser	Oppklarte forbrytelser						Tallet på delaktige		
			I alt	Påtalebe- gjær- ingen truk- ket til- bake	Henlagt fordi gjer- nings- mannen var under 14 år	Til- tale eller fore- legg	Påtale- unn- latelse eller overført til barne- verns- nemnd	Annen av- gjø- relse	1	2	3 og flere
Ringerike	2 390	1 796	594	35	22	510	22	5	453	80	26
Asker og Bærum	5 691	4 492	1 199	110	52	880	98	59	948	111	30
Drammen	5 181	4 330	851	73	12	683	49	34	563	155	59
Kongsberg	1 291	972	319	39	30	205	34	11	164	74	42
Nord-Jarlsberg	1 650	1 388	262	41	18	155	39	9	116	64	41
Tønsberg	2 981	2 211	770	72	9	608	52	29	369	213	116
Sandefjord	2 036	1 474	562	89	31	393	13	36	329	91	53
Larvik	1 349	1 128	221	26	15	149	27	4	131	51	13
Skien	2 115	1 336	779	90	8	606	49	26	485	133	71
Telemark	2 591	2 011	580	69	4	440	45	22	324	153	34
Notodden	668	478	190	17	12	136	16	9	94	37	42
Rjukan	253	167	86	9	1	73	3	-	59	14	4
Kragerø	391	270	121	5	6	82	13	15	92	15	9
Arendal	2 120	1 559	561	50	10	422	53	26	348	129	33
Kristiansand	4 914	4 033	881	84	8	698	58	33	601	135	60
Vest-Agder	658	329	329	18	6	289	8	8	277	25	9
Rogaland	1 350	809	541	35	22	433	31	20	288	134	84
Stavanger	4 911	3 904	1 007	124	45	682	146	10	588	220	75
Haugesund	2 777	2 181	596	79	32	400	66	19	381	93	43
Hardanger	393	305	88	13	1	67	7	-	47	24	4
Hordaland	1 822	1 328	494	69	28	313	78	6	283	113	29
Bergen	10 645	8 411	2 234	435	71	1 470	169	89	1 143	450	206
Sogn	392	287	105	32	1	49	20	3	58	8	7
Fjordane	957	613	344	46	9	198	42	49	209	78	11
Sunnmøre	2 024	1 414	610	30	31	399	103	47	262	235	83
Romsdal	587	437	150	29	2	89	18	12	97	20	4
Nordmøre	1 179	766	413	49	17	288	49	10	221	113	30
Uttrøndelag	1 412	974	438	71	10	295	59	3	323	33	11
Trondheim	6 173	5 163	1 010	74	14	801	60	61	522	257	157
Inntrøndelag	1 303	881	422	24	6	308	68	16	364	28	6
Namdal	376	212	164	27	6	112	15	4	87	32	18
Helgeland	1 483	987	496	92	39	292	59	14	192	133	79
Bodø	2 160	1 395	765	70	35	523	113	24	636	49	10
Narvik	864	569	295	34	17	212	27	5	173	47	41
Lofoten og Vester- ålen	853	579	274	78	18	157	14	7	147	41	8
Senja	946	598	348	35	10	246	44	13	244	58	11
Troms	3 457	2 708	749	120	26	526	45	32	577	31	20
Vestfinnmark	1 361	1 060	301	41	17	214	19	10	233	21	5
Vardø	306	198	108	11	11	78	8	-	55	23	19
Vadsø	408	319	89	12	8	56	11	2	60	11	6
Sør-Varanger	449	308	141	27	7	68	34	5	71	31	12
Svalbard	15	14	1	-	-	1	-	-	1	-	-

Tabell 11. Oppklaringsprosent for ulike typer forbrytelser. Prosent. 1978 - 1982 Crimes cleared up for different types of crimes. Per cent. 1978 - 1982

Type forbrytelse ¹ Type of crime ¹	1978	1979	1980	1981	1982	Gjennomsnitt
						Average
						1979-1981
Alle typer forbrytelser All types of crimes	25	25	22	23	21	23
Forbrytelser mot straffeloven						
Forbrytelse mot statens selvstendighet og sikkerhet	50	40	.	100	100	47
Forbrytelse mot Norges statsforfatning og stats-overhode	-	.
Forbrytelse med hensyn til utøvelsen av statsborgerlige rettigheter	75	.	.	.	100	.
Forbrytelse i den offentlige tjeneste	14	22	15	14	7	17
Forbrytelse mot den offentlige myndighet	81	89	83	89	86	87
Vold mot offentlig tjenestemann	84	90	85	91	90	89
Forbrytelse mot den alminnelige orden og fred ...	21	21	21	20	19	21
Innbrudd	21	21	21	20	19	21
Allmennfarlig forbrytelse	50	55	48	47	45	50
Narkotikaforbrytelse	79	87	79	87	85	84
Falsk forklaring	73	68	69	62	67	66
Falsk anklage	66	64	62	66	56	64
Pengefalsk	-	8	10	4	8	7
Dokumentfalsk	74	75	75	69	70	73
Forbrytelse mot sedeligheten	43	41	43	44	40	43
Voldtekt	37	23	30	29	33	27
Utuktig omgang med barn under 14 år	56	56	54	63	51	58
Forbrytelse mht. familieforhold	29	24	28	33	32	28
Forbrytelse mot den personlige frihet	45	44	43	43	39	43
Forbrytelse mot liv, legeme og helbred	55	58	58	57	56	58
Grov legemsbeskadigelse	57	85	71	71	61	76
Drap	77	97	87	89	100	91
Uaktsomt drap	58	70	84	72	44	75
Ærekrenkelse	38	29	30	29	34	29
Underslag	64	64	66	62	51	64
Tyveri	18	18	16	16	15	17
Simpelt tyveri	14	14	11	13	12	13
Grovt tyveri	17	17	17	17	16	17
Brukstyveri av motorkjøretøy	35	28	28	24	22	27
Utpressing og ran	35	27	30	33	35	30
Ran	29	21	23	27	24	24
Grovt ran	79	69	100	95	84	88
Bedrageri og utroskap	65	69	66	64	59	66
Forbrytelse i gjeldsforhold	55	67	50	44	56	54
Skadeverk	24	23	21	21	18	22
Ager og lykkespill	-	88	100	33	-	74
Forbrytelse i sjøfartsforhold	88	-	.	100	50	50
Heleri og etterfølgende bistand	87	77	80	76	77	78
Forbrytelser utenfor straffeloven						
Narkotikaforbrytelse etter lov om legemidler og gifter	82	84	84	83	83	84
Forbrytelse mot lov om merverdiavgift	95	89	93	89	89	90
Annen forbrytelse utenfor straffeloven	65	72	65	59	59	65

¹ Se oversettelse i Vedlegg 1.

¹ See translation in Annex 1.

Tabell 12. Oppklaringsprosent. Politidistrikt. 1978 - 1982 Crimes cleared up. Police district. Per cent. 1978 - 1982

Politidistrikt Police district	Ukorrigert Not adjusted					Korrigert ¹ Adjusted ¹
	1978	1979	1980	1981	1982	1982
Hele landet The whole country	25	25	22	23	21	22
Oslo	17	16	12	13	11	14
Halden	34	27	34	42	31	32
Sarpsborg	40	41	34	37	38	33
Fredrikstad	38	36	29	31	26	30
Moss	26	19	19	20	21	23
Follo	23	15	21	25	20	23
Romerike	22	24	26	27	27	28
Kongsvinger	49	25	41	49	32	32
Hamar	46	41	18	17	15	19
Østerdal	36	30	33	36	47	48
Gudbrandsdal	21	35	20	27	25	28
Vestoppland	27	35	35	28	28	29
Ringerike	28	23	28	26	25	25
Asker og Bærum	19	20	15	19	21	22
Drammen	21	21	22	23	16	18
Kongsberg	29	24	17	19	25	25
Nord-Jarlsberg	28	18	21	23	16	20
Tønsberg	17	17	23	20	26	26
Sandefjord	35	24	25	27	28	28
Larvik	16	29	22	20	16	20
Skien	21	19	28	24	37	35
Telemark	18	18	19	21	22	25
Notodden	23	30	24	27	28	32
Rjukan	15	27	28	28	34	35
Kragerø	25	31	33	27	31	36
Arendal	37	33	34	33	26	29
Kristiansand	27	27	22	21	18	20
Vest-Agder	41	28	43	62	50	38
Rogaland	45	51	34	31	40	39
Stavanger	32	38	24	27	21	23
Haugesund	19	32	23	24	21	22
Hardanger	61	47	34	37	22	25
Hordaland	46	44	39	38	27	30
Bergen	23	27	24	20	21	21
Sogn	19	26	31	21	27	25
Fjordane	38	34	27	34	36	41
Sunnmøre	52	46	41	45	30	33
Romsdal	37	49	34	39	26	26
Nordmøre	56	58	46	31	35	38
Uttrøndelag	50	37	39	34	31	29
Trondheim	17	18	15	15	16	21
Inntrøndelag	52	54	46	40	32	31
Namdal	49	46	40	46	44	47
Helgeland	44	40	33	33	33	36
Bodø	47	44	39	40	35	32
Narvik	38	37	36	32	34	38
Lofoten og Vesterålen	46	36	41	36	32	37
Senja	44	37	45	51	37	39
Troms	27	33	24	23	22	22
Vestfinnmark	28	24	42	26	22	22
Vardø	35	65	38	42	35	48
Vadsø	32	58	37	35	22	23
Sør-Varanger	45	46	38	21	31	30
Svalbard	8	33	36	38	7	-

¹ Standardberegnet etter forbrytelsens art. Som vektor er nyttet forbrytelser etterforsket i hele landet i 1978 fordelt etter art.

¹ Standard computation by type of offence, using as weights the number of crimes investigated in the whole country in 1978 by type of offence.

Tabell 13. Tyveri etterforsket etter opplysning om godset har kommet til rette og type tyveri
Larcenies investigated by retrieval of stolen property and type of theft

Type tyveri ¹ Type of theft ¹	I alt Total	Allt gods kommet til rette Property fully retrieved	Noe gods kommet til rette Property partly retrieved	Ikke noe gods kommet til rette No property retrieved	Forsøk på tyveri Attempted larceny	Uoppgitt Unknown
I alt Total	115 366	14 111	6 335	76 633	7 601	10 686
Simpelt tyveri	37 802	3 038	1 654	28 722	563	3 825
Fra bedrift, kontor og lager	5 515	446	522	3 769	164	614
Fra leilighet og annet beboelseshus	3 220	282	251	2 258	84	345
Fra kjeller, loft, trappe- oppgang og gårdsplass	1 039	91	26	825	21	76
Sykkeltyveri	11 053	420	17	9 482	3	1 131
Fra befordringsmiddel	6 102	337	217	4 913	124	511
Fra kafé og restaurant	992	52	91	732	15	102
Fra garderobe	1 424	85	114	1 098	14	113
Butikkt tyveri	1 636	823	62	369	18	364
Annet simpelt tyveri	6 821	502	354	5 276	120	569
Grovt tyveri	63 625	2 453	3 713	46 098	6 327	5 034
Fra forretning, bedrift, kontor og lager	25 301	1 349	2 206	16 319	3 363	2 064
Fra leilighet og annet be- boelseshus	10 469	298	583	7 506	1 222	860
Fra kjeller, loft og trappeoppgang og gårdsplass .	1 931	32	28	1 601	133	137
Fra brakke og nybygg	1 390	34	50	1 076	98	132
Fra befordringsmiddel	18 828	395	447	15 387	1 173	1 426
Fra person på offentlig sted	1 226	84	134	829	16	163
Fra pengeskap	367	10	30	260	37	30
Annet grovt tyveri	4 113	251	235	3 120	285	222
Brukstyveri av motorkjøretøy ..	13 939	8 620	968	1 813	711	1 827
Bil	10 241	6 833	689	565	657	1 497
Motorsykkel	2 347	1 154	149	787	26	231
Annet motorkjøretøy	1 351	633	130	461	28	99

¹ Se oversettelse i Vedlegg 1.

¹ See translation in Annex 1.

Tabell 14. Tyveri¹ etterforsket etter opplysning om godset har kommet til rette. Politidistrikt
 Larcenies¹ investigated by retrieval of stolen property. Police district

Politidistrikt Police district	I alt Total	Alt gods kommet til rette Property fully retrieved	Noe gods kommet til rette Property partly retrieved	Ikke noe gods kommet til rette No property retrieved	Forsøk på tyveri Attempted larceny	Uoppgitt Unknown
Hele landet The whole country	101 427	5 491	5 367	74 820	6 890	8 859
Oslo	31 425	1 067	866	21 802	2 669	5 021
Halden	583	50	58	427	26	22
Sarpsborg	1 317	107	128	950	98	34
Fredrikstad	2 656	103	146	2 166	199	42
Moss	1 391	80	109	1 057	87	58
Follo	1 445	90	65	1 208	36	46
Romerike	4 068	174	215	3 239	157	283
Kongsvinger	536	42	54	406	20	14
Hamar	1 498	54	46	876	32	490
Østerdal	573	28	45	467	29	4
Gudbrandsdal	880	62	47	738	28	5
Vestoppland	1 471	83	106	923	49	310
Ringerike	1 592	61	69	1 124	69	269
Asker og Bærum	3 774	200	160	3 244	141	29
Drammen	3 524	176	143	2 849	272	84
Kongsberg	873	44	69	660	59	41
Nord-Jarlsberg	1 146	36	64	1 007	34	5
Tønsberg	1 969	116	148	1 455	178	72
Sandefjord	1 207	82	121	905	79	20
Larvik	986	78	45	768	87	8
Skien	1 152	121	102	810	64	55
Telemark	1 717	120	98	1 363	118	18
Notodden	499	54	23	376	27	19
Rjukan	178	16	10	132	15	5
Kragerø	288	25	19	221	21	2
Arendal	1 420	72	106	1 123	85	34
Kristiansand	3 034	204	119	2 480	90	141
Vest-Agder	284	32	29	199	13	11
Rogaland	690	107	100	409	24	50
Stavanger	3 378	260	190	2 511	399	18
Haugesund	1 411	94	101	881	102	233
Hardanger	242	12	10	214	3	3
Hordaland	1 023	37	23	893	42	28
Bergen	7 103	492	491	5 127	588	405
Sogn	198	8	4	135	8	43
Fjordane	477	73	53	287	14	50
Sunnmøre	1 306	145	158	952	45	6
Romsdal	305	22	34	230	9	10
Nordmøre	715	109	71	496	19	20
Uttrøndelag	763	10	8	290	13	442
Trondheim	4 328	185	224	3 328	501	90
Inntrøndelag	711	23	22	515	26	125
Namdal	221	33	44	137	4	3
Helgeland	871	99	118	585	53	16
Bodø	1 143	75	106	883	69	10
Narvik	496	36	56	352	5	47
Lofoten og Vesterålen	446	24	56	327	10	29
Senja	578	48	65	414	49	2
Troms	2 136	115	131	1 789	82	19
Vestfinnmark	744	44	42	594	16	48
Vardø	192	21	10	146	8	7
Vadsø	204	8	23	166	3	4
Sør-Varanger	249	34	17	174	15	9
Svalbard	11	-	-	10	1	-

¹ Unntatt brukstyveri av motorkjøretøy.

¹ Excluding thefts of motor vehicles.

Tabell 15. Forbrytelser etterforsket etter gruppe og gjerningsmåned Crimes investigated by group and month of commission

Måned Month	Alle typer forbrytelser All types of crimes	Vinnings- forbrytelse Crime against property	Volds- forbrytelse Crime of violence	Sedelighets- forbrytelse Sexual crime	Annen for- brytelse Other crime
Hele året The year, total	148 276	121 482	15 329	679	10 786
Januar January	10 137	8 080	1 116	48	893
Februar February	9 923	8 003	1 029	53	838
Mars March	12 061	9 888	1 239	51	883
April April	11 908	9 724	1 347	38	799
Mai May	13 237	10 608	1 617	59	953
Juni June	15 440	13 008	1 309	71	1 052
Juli July	14 683	12 416	1 222	64	981
August August	13 407	11 116	1 323	64	904
September September	14 513	12 150	1 351	63	949
Oktober October	13 363	10 818	1 486	59	1 000
November November	10 360	8 292	1 216	52	800
Desember December	9 244	7 379	1 074	57	734

Tabell 16. Forbrytelser etterforsket etter gjerningsår og type Crimes investigated by year of commission and type of crime

Type forbrytelse ¹ Type of crime ¹	I alt Total	1978 og tidligere and prece- ding years	1979	1980	1981	1982
Alle typer forbrytelser All types of crimes	148 276	677	816	2 672	47 651	96 460
Forbrytelser mot straffeloven						
Forbrytelse mot statens selvstendighet og sikkerhet	1	-	-	-	-	1
Forbrytelse mot Norges statsforfatning og statsoverhode	2	-	-	-	-	2
Forbrytelse mht. utøvelsen av statsborgerlige rettigheter	1	-	-	-	-	1
Forbrytelse i den offentlige tjeneste	62	1	-	-	53	8
Forbrytelse mot den offentlige myndighet Vold mot offentlig tjenestemann	302 252	-	1	7	100	194
Forbrytelse mot den alminnelige orden og fred Innbrudd	4 843 4 770	17 16	15 15	76 75	1 451 1 422	3 284 3 242
Allmennfarlig forbrytelse	310	1	2	12	94	201
Narkotikaforbrytelse	81	-	1	11	30	39
Falsk forklaring	118	1	1	16	62	38
Falsk anklage	146	1	2	5	56	82
Pengefalsk	38	3	1	8	14	12
Dokumentfalsk	783	28	13	43	281	418
Forbrytelse mot sedeligheten	679	8	14	36	235	386
Voldtekt	136	-	2	2	33	99
Utuktig omgang med barn under 14 år	90	4	6	8	38	34
Forbrytelse mht. familieforhold	28	-	1	1	5	21
Forbrytelse mot den personlige frihet	1 018	3	3	22	295	695
Forbrytelse mot liv, legeme og helbred	4 566	41	33	138	1 469	2 885
Grov legemsbeskadigelse	18	-	-	-	8	10
Drap	47	20	4	3	8	12
Uaktsomt drap	9	-	-	-	2	7
Ærekrenkelse	507	1	1	11	131	363
Underslag	642	24	32	73	230	283
Tyveri	115 366	374	446	1 474	36 966	76 106
Simpelt tyveri	37 802	88	115	451	9 922	27 226
Grovt tyveri	63 625	228	271	808	22 927	39 391
Brukstyveri av motorkjøretøy	13 939	58	60	215	4 117	9 489
Utpressing og ran	444	18	7	15	111	293
Ran	359	1	2	10	87	259
Grovt ran	49	15	5	4	12	13
Bedrageri og utroskap	3 799	49	82	261	1 601	1 806
Forbrytelse i gjeldsforhold	97	11	10	23	29	24
Skadeverk	10 515	29	55	155	3 110	7 166
Ager og lykkespill	-	-	-	-	-	-
Forbrytelse i sjøfartsforhold	4	-	-	-	2	2
Heleri og etterfølgende bistand	649	1	14	23	280	331
Forbrytelser utenfor straffeloven						
Narkotikaforbrytelse etter lov om lege- midler og gifter	2 853	9	30	165	907	1 742
Forbrytelse mot lov om merverdiavgift	238	40	30	70	76	22
Annen forbrytelse utenfor straffeloven	265	17	23	38	93	94

¹ Se oversettelse i Vedlegg 1.

¹ See translation in Annex 1.

Tabell 17. Forbrytelser etterforsket etter kvartal for avsluttet etterforskning. Politidistrikt
 Crimes investigated by quarter in which the investigation was closed. Police district

Politidistrikt Police district	I alt Total	1. kvartal quarter	2. kvartal	3. kvartal	4. kvartal
Hele landet The whole country	148 276	37 497	32 987	36 409	41 383
Oslo	39 178	12 924	10 562	8 701	6 991
Halden	893	189	173	146	385
Sarpsborg	2 322	628	522	525	647
Fredrikstad	3 636	647	914	981	1 094
Moss	2 191	417	521	605	648
Follo	2 027	361	300	636	730
Romerike	5 889	1 440	1 276	1 452	1 721
Kongsvinger	831	108	229	234	260
Hamar	1 998	401	411	510	676
Østerdal	939	295	185	225	234
Gudbrandsdal	1 347	284	298	319	446
Vestoppland	2 143	458	418	477	790
Ringerike	2 390	683	442	651	614
Asker og Bærum	5 691	1 167	1 666	1 126	1 732
Drammen	5 181	893	807	964	2 517
Kongsberg	1 291	418	277	192	404
Nord-Jarlsberg	1 650	498	226	406	520
Tønsberg	2 981	714	356	1 040	871
Sandefjord	2 036	340	615	216	865
Larvik	1 349	244	201	340	564
Skien	2 115	469	535	512	599
Telemark	2 591	444	576	635	936
Notodden	668	118	136	184	230
Rjukan	253	57	48	87	61
Kragerø	391	58	81	155	97
Arendal	2 120	278	307	641	894
Kristiansand	4 914	1 128	1 037	1 366	1 383
Vest-Agder	658	115	113	235	195
Rogaland	1 350	318	104	235	693
Stavanger	4 911	1 467	814	1 350	1 280
Haugesund	2 777	724	532	328	1 193
Hardanger	393	49	112	67	165
Hordaland	1 822	502	395	525	400
Bergen	10 645	2 646	2 647	2 838	2 514
Sogn	392	65	66	118	143
Fjordane	957	200	193	284	280
Sunnmøre	2 024	758	355	464	447
Romsdal	587	152	170	151	114
Nordmøre	1 179	308	214	289	368
Uttrøndelag	1 412	365	331	316	400
Trondheim	6 173	1 198	1 344	1 264	2 367
Inntrøndelag	1 303	326	310	321	346
Namdal	376	103	111	71	91
Helgeland	1 483	402	398	262	421
Bodø	2 160	428	325	888	519
Narvik	864	263	204	138	259
Lofoten og Vesterålen	853	238	203	240	172
Senja	946	212	306	196	232
Troms	3 457	500	278	1 812	867
Vestfinnmark	1 361	111	120	369	761
Vardø	306	47	59	131	69
Vadsø	408	211	47	89	61
Sør-Varanger	449	123	115	101	110
Svalbard	15	5	2	1	7

Tabell 18. Forbrytelser etterforsket etter kvartal for avsluttet etterforskning og type forbrytelse
 Crimes investigated by quarter in which the investigation was closed and type of crime

Type forbrytelse ¹ Type of crime ¹	I alt Total	1. kvartal quarter	2. kvartal	3. kvartal	4. kvartal
Alle typer forbrytelser All types of crimes	148 276	37 497	32 987	36 409	41 383
Forbrytelser mot straffeloven					
Forbrytelse mot statens selvstendighet og sikkerhet	1	-	-	-	1
Forbrytelse mot Norges statsforfatning og statsoverhode	2	-	-	-	2
Forbrytelse mht. utøvelsen av statsborgerlige rettigheter	1	-	-	1	-
Forbrytelse i den offentlige tjeneste	62	49	2	7	4
Forbrytelse mot den offentlige myndighet	302	81	59	69	93
Vold mot offentlig tjenestemann	252	69	54	64	65
Forbrytelse mot den alminnelige orden og fred	4 843	1 203	890	1 265	1 485
Innbrudd	4 770	1 192	874	1 241	1 463
Allmennfarlig forbrytelse	310	62	59	54	135
Narkotikaforbrytelse	81	12	14	6	49
Falsk forklaring	118	43	22	27	26
Falsk anklage	146	29	37	35	45
Pengefalsk	38	12	8	5	13
Dokumentfalsk	783	204	162	162	255
Forbrytelse mot sedeligheten	679	164	155	157	203
Voldtekt	136	22	33	36	45
Utuktig omgang med barn under 14 år	90	31	16	20	23
Forbrytelse mht. familieforhold	28	2	4	9	13
Forbrytelse mot den personlige frihet	1 018	285	214	209	310
Forbrytelse mot liv, legeme og helbred	4 566	1 257	991	992	1 326
Grov legemsbeskadigelse	18	5	-	4	9
Drap	47	31	4	6	6
Uaktsomt drap	9	1	3	-	5
Ærekrenkelse	507	133	115	140	119
Underslag	642	141	141	169	191
Tyveri	115 366	29 311	26 254	28 547	31 254
Simpelt tyveri	37 802	8 442	9 018	10 283	10 059
Grov tyveri	63 625	17 784	14 364	14 860	16 617
Brukstyveri av motorkjøretøy	13 939	3 085	2 872	3 404	4 578
Utpressing og ran	444	96	115	92	141
Ran	359	79	83	76	121
Grov ran	49	9	23	9	8
Bedrageri og utroskap	3 799	943	753	832	1 271
Forbrytelse i gjeldsforhold	97	19	23	11	44
Skadeverk	10 515	2 332	2 126	2 777	3 280
Ager og lykkespill	-	-	-	-	-
Forbrytelse i sjøfartsforhold	4	1	-	2	1
Heleri og etterfølgende bistand	649	192	151	121	185
Forbrytelser utenfor straffeloven					
Narkotikaforbrytelse etter lov om lege- midler og gifter	2 853	788	596	630	839
Forbrytelse mot lov om merverdiavgift	238	71	59	35	73
Annen forbrytelse utenfor straffeloven	265	79	51	61	74

¹ Se oversettelse i Vedlegg 1.

¹ See translation in Annex 1.

Tabell 19. Forbrytelser etterforsket etter tid fra gjerningstidspunkt til avsluttet etterforskning og etter type forbrytelse Crimes investigated by time interval between commission of crime and closure of investigation and by type of crime

Type forbrytelse ¹ Type of crime ¹	I alt Total	Under 2 md. months	2-3 md.	4-5 md.	6-7 md.	8-9 md.	10 md. og over months and over	Gjennomsnittlig varighet i md. Months of average duration		
								1980	1981	1982
Alle typer forbrytelser All types of crimes	148 276	26 478	40 588	37 050	20 715	9 032	14 413	4,5	5,0	5,0
Forbrytelser mot straffe- loven										
Forbrytelse mot statens selvstendighet og sikker- het	1	-	1	-	-	-	-	-	5,0	2,0
Forbrytelse mot Norges statsforfatning og stats- overhode	2	-	1	-	-	1	-	-	-	5,0
Forbrytelse mht. utøvelsen av statsborgerlige rettig- heter	1	-	1	-	-	-	-	-	-	2,0
Forbrytelse i den offent- lige tjeneste	62	4	21	27	5	-	5	5,4	9,8	5,1
Forbrytelse mot den offentlige myndighet	302	82	74	35	40	23	48	5,5	5,7	5,6
Vold mot offentlig tjenestemann	252	70	62	31	35	19	35	5,2	5,2	4,8
Forbrytelse mot den almin- nelige orden og fred	4 843	907	1 559	1 050	531	324	472	4,3	4,8	4,7
Innbrudd	4 770	893	1 539	1 039	525	318	456	4,3	4,8	4,7
Allmennfarlig forbrytelse Narkotikaforbrytelse ...	310	63	71	71	27	16	62	5,5	6,3	5,1
Falsk forklaring	81	8	11	15	13	3	31	8,9	8,7	9,8
Falsk anklage	118	12	16	26	14	15	35	8,0	8,7	8,9
Pengefalsk	146	19	42	18	22	11	34	5,4	6,1	7,0
Dokumentfalsk	38	5	5	3	4	1	20	4,3	4,2	14,2
Forbrytelse mot sedelig- heten	783	94	201	126	95	66	201	8,8	7,6	9,0
Voldtekt	679	140	154	123	66	54	142	7,0	7,7	7,1
Utuktig omgang med barn under 14 år	136	44	36	25	9	5	17	6,6	4,7	4,4
Forbrytelse mht. familie- forhold	90	11	13	19	10	6	31	9,6	14,6	11,4
Forbrytelse mot den personlige frihet	28	6	8	7	3	1	3	6,5	8,0	6,1
Forbrytelse mot liv, legeme og helbred	1 018	298	287	170	93	63	107	3,8	4,4	4,4
Grov legemsbeskadigelse Drap	4 566	1 208	1 216	784	429	291	638	4,2	4,7	5,2
Uaktsomt drap	18	2	3	5	1	4	3	5,1	6,0	6,7
Ærekrenkelse	47	-	7	5	2	4	29	8,6	6,4	27,9
Underslag	9	1	4	1	1	2	-	5,1	6,2	4,1
Tyveri	507	190	133	69	38	29	48	4,5	5,4	3,9
Simpelt tyveri	642	61	119	90	71	58	243	10,9	13,1	11,3
Grovt tyveri	115 366	20 050	31 558	30 821	17 127	6 865	8 945	4,2	4,7	4,7
Brukstyveri av motor- kjøretøy	37 802	10 590	10 053	7 905	4 537	1 984	2 733	3,8	3,9	4,1
Utpressing og ran	63 625	7 461	17 451	18 435	11 152	4 100	5 026	4,4	5,2	5,1
Ran	13 939	1 999	4 054	4 481	1 438	781	1 186	4,5	4,9	4,9
Grovt ran	444	134	131	68	30	11	70	4,0	3,5	6,9
	359	121	114	54	26	9	35	3,9	3,5	4,3
	49	4	4	8	2	1	30	5,3	3,6	25,9

¹ Se oversettelse i Vedlegg 1.

¹ See translation in Annex 1.

Tabell 19 (forts.). Forbrytelser etterforsket etter tid fra gjerningstidspunkt til avsluttet etterforskning og etter type forbrytelse Crimes investigated by time interval between commission of crime and closure of investigation and by type of crime

Type forbrytelse	I alt	Under 2 md.	2-3 md.	4-5 md.	6-7 md.	8-9 md.	10 md. og over	Gjennomsnittlig varighet i md.		
								1980	1981	1982
Forbrytelser mot straffeloven (forts.)										
Bedrageri og utroskap	3 799	353	699	692	528	321	1 206	9,4	9,4	8,7
Forbrytelse i gjeldsforhold	97	6	8	7	7	6	63	21,0	25,5	20,7
Skadeverk	10 515	1 946	3 401	2 315	1 172	629	1 052	4,5	4,9	4,7
Ager og lykkespill	-	-	-	-	-	-	-	26,3	19,2	-
Forbrytelse i sjøfartsforhold	4	-	1	1	1	-	1	-	11,0	6,3
Heleri og etterfølgende bistand	649	98	146	115	88	48	154	7,4	7,8	7,0
Forbrytelser utenfor straffeloven										
Narkotikaforbrytelse etter lov om legemidler og gifter	2 853	768	690	400	277	176	542	3,7	5,0	6,0
Forbrytelse mot lov om merverdiavgift	238	6	4	4	9	9	206	22,2	25,3	25,0
Annen forbrytelse utenfor straffeloven	265	28	41	28	38	14	116	13,1	13,5	14,0

Tabell 20. Forbrytelser etterforsket etter tid fra gjerningstidspunkt til avsluttet etterforskning og etter gjerningssted Crimes investigated by time interval between commission of crime and closure of investigation and by scene of crime

Gjerningssted Scene of crime	I alt Total	Under 2 md. months	2-3 md.	4-5 md.	6-7 md.	8-9 md.	10 md. og over months and over	Gjennomsnittlig varighet i md. Months of average duration		
								1980	1981	1982
I alt Total	148 276	26 478	40 588	37 050	20 715	9 032	14 413	4,5	5,0	5,0
Oslo	39 710	6 246	7 257	13 465	8 985	2 044	1 713	3,8	4,7	4,8
Bergen	10 705	4 688	4 085	1 042	376	171	343	3,0	2,6	2,6
Trondheim	6 184	287	964	1 711	1 512	1 160	550	5,4	6,2	6,0
Annen bykommune Other urban municipality	47 602	10 005	15 513	9 223	4 225	2 900	5 736	4,6	5,1	5,0
Herredskommune Rural municipality	43 753	5 186	12 669	11 549	5 591	2 745	6 013	5,3	5,8	5,7
Utlandet	322	66	100	60	26	12	58	6,1	7,9	6,1

Tabell 21. Forbrytelser etterforsket etter ukedag da forbrytelsen ble begått og type forbrytelse
Crimes investigated by weekday for commission of the crime and type of crime

Type forbrytelse ¹ Type of crime ¹	I alt Total	Mandag Monday	Tirsdag Tuesday	Onsdag Wednesday	Torsdag Thursday	Fredag Friday	Lørdag Saturday	Søndag Sunday	Uoppgitt Unknown
Alle typer forbrytelser All types of crimes	148 276	18 784	16 932	17 146	17 239	19 200	20 884	19 058	19 033
Forbrytelser mot straffeloven									
Forbrytelse mot statens selvstendighet og sikkerhet	1	-	1	-	-	-	-	-	-
Forbrytelse mot Norges statsforfatning og statsoverhode ...	2	-	-	-	1	-	-	-	1
Forbrytelse mht. utøvelsen av statsborgerlige rettigheter	1	-	-	-	-	-	-	-	1
Forbrytelse i den offentlige tjeneste	62	13	6	9	5	13	5	2	9
Forbrytelse mot den offentlige myndighet	302	21	32	35	28	64	75	44	3
Vold mot offentlig tjenestemann ..	252	17	27	27	21	58	65	37	-
Forbrytelse mot den alminnelige orden og fred ...	4 843	627	520	577	521	590	803	833	372
Innbrudd	4 770	618	512	571	517	580	789	819	364
Allmennfarlig forbrytelse	310	35	37	34	43	44	41	44	32
Narkotikaforbrytelse	81	5	10	7	14	4	7	8	26
Falsk forklaring	118	15	26	17	16	13	8	10	13
Falsk anklage ...	146	20	19	21	11	20	29	17	9
Pengefalsk	38	11	4	4	4	3	5	6	1
Dokumentfalsk ...	783	109	106	99	107	101	85	51	125
Forbrytelse mot sedeligheten	679	85	76	82	82	70	90	66	128
Voldtekt	136	19	11	14	18	18	33	17	6
Utuktig omgang med barn under 14 år	90	7	8	7	5	4	7	9	43
Forbrytelse mht. familieforhold ..	28	3	4	3	4	-	5	3	6
Forbrytelse mot den personlige frihet	1 018	145	128	110	147	128	147	117	96
Forbrytelse mot liv, legeme og helbred	4 566	438	446	464	487	717	1 048	825	141
Grov legemsbeskadigelse	18	3	2	1	3	2	4	3	-
Drap	47	12	5	8	6	8	3	5	-
Uaktsomt drap .	9	1	1	1	3	1	1	1	-
Ærekrenkelse	507	56	67	34	53	55	50	38	154
Underslag	642	51	78	62	54	73	42	26	256

¹ Se oversettelse i Vedlegg 1.

¹ See translation in Annex 1.

Tabell 21 (forts.). Forbrytelser etterforsket etter ukedag da forbrytelsen ble begått og type forbrytelse Crimes investigated by weekday for commission of the crime and type of crime

Type forbrytelse	I alt	Mandag	Tirsdag	Onsdag	Torsdag	Fredag	Lørdag	Søndag	Uoppgitt
Forbrytelser mot straffeloven (forts.)									
Tyveri	115 366	14 804	13 313	13 615	13 590	14 931	15 687	14 566	14 860
Simpelt tyveri ..	37 802	4 068	3 785	3 812	3 846	4 211	3 720	3 174	11 186
Grovt tyveri	63 625	8 927	7 770	7 987	7 935	8 741	9 568	9 325	3 372
Brukstyveri av motorkjøretøy ...	13 939	1 809	1 758	1 816	1 809	1 979	2 399	2 067	302
Utpressing og ran .	444	61	77	55	58	76	68	40	9
Ran	359	45	64	47	45	57	61	37	3
Grovt ran	49	9	4	5	9	15	5	1	1
Bedrageri og utroskap	3 799	522	531	510	576	543	353	200	564
Forbrytelse i gjeldsforhold	97	11	7	11	9	9	4	2	44
Skadeverk	10 515	1 317	984	942	1 014	1 384	1 984	1 883	1 007
Ager og lykkespill	-	-	-	-	-	-	-	-	-
Forbrytelse i sjøfartsforhold	4	1	1	-	-	2	-	-	-
Heleri og etterfølgende bistand ..	649	65	66	72	58	51	47	55	235
Forbrytelser utenfor straffeloven									
Narkotikaforbrytelse etter lov om legemidler og gifter	2 853	334	360	358	343	288	285	204	681
Forbrytelse mot lov om merverdiavgift .	238	8	7	9	5	7	3	5	194
Annen forbrytelse utenfor straffeloven	265	32	36	23	23	18	20	21	92

Tabell 22. Siktelser etter politiets avgjørelse og type forbrytelse Charges by police decision and type of crime

Type forbrytelse ¹ Type of crime ¹	I alt Total	Henlagt pga. sinns- sykdom, død el- ler for- eldelse Prose- cution because of men- tal di- sease, death or pre- scrip- tion	Henlagt fordi gjer- ner var under 14 år Prose- cution because the of- fender was un- der 14	Til- tale Com- mit- ted for trial	Fore- legg Tic- ket for fine	Påtale- unn- latelse etter straffe- prosess- loven Prose- cution sus- pended	Over- ført til barne- verns- nemnd Trans- ferred to Child fare Com- mittee	Ikke til- tale av andre grun- ner No prose- cution for other rea- sons
Alle typer forbrytelser of crimes	39 851	274	2 198	29 161	1 884	1 186	3 713	1 435
Forbrytelser mot straffeloven								
Forbrytelse mot statens selv- stendighet og sikkerhet	1	-	-	-	1	-	-	-
Forbrytelse mot Norges statsfor- fatning og statsoverhode	-	-	-	-	-	-	-	-
Forbrytelse mot statsmaktene ...	-	-	-	-	-	-	-	-
Majestetsforbrytelse	-	-	-	-	-	-	-	-
Ulovlig militærorganisasjon	-	-	-	-	-	-	-	-
Annen forbrytelse mot Norges statsforfatning og statsoverhode	-	-	-	-	-	-	-	-
Forbrytelse mht. utøvelsen av statsborgerlige rettigheter	1	-	-	1	-	-	-	-
Forbrytelse i den offentlige tjeneste	5	-	-	3	-	-	-	2
Vinningsforbrytelse i den offent- lige tjeneste	2	-	-	2	-	-	-	-
Brevbrudd i den offentlige tjeneste	-	-	-	-	-	-	-	-
Annen forbrytelse i den offent- lige tjeneste	3	-	-	1	-	-	-	2
Forbrytelse mot den offentlige myndighet	293	3	-	238	38	3	3	8
Vold mot offentlig tjenestemann	256	1	-	221	24	1	2	7
Ulovlig påvirkning av offentlig tjenestemann	14	-	-	11	2	1	-	-
Bakvaskelse av offentlig myndighet	-	-	-	-	-	-	-	-
Motarbeiding av etterforsk- ning, medvirkning til rømning ..	2	-	-	2	-	-	-	-
Annen forbrytelse mot den offent- lige myndighet	21	2	-	4	12	1	1	1
Forbrytelse mot den alminnelige orden og fred	1 415	12	105	1 007	11	34	175	71
Opprør og oppløp mv.	8	-	-	3	3	2	-	-
Oppfordring til straffbar handling mv.	1	-	-	1	-	-	-	-
Likplyndring	-	-	-	-	-	-	-	-
Brevbrudd	5	-	-	4	-	-	-	1
Innbrudd	1 387	12	103	995	-	32	175	70
Annen forbrytelse mot den almin- nelige orden og fred	14	-	2	4	8	-	-	-

¹ Se oversettelse i Vedlegg 1.¹ See translation in Annex 1.

Tabell 22 (forts.). Siktelser etter politiets avgjørelse og type forbrytelse Charges by police decision and type of crime

Type forbrytelse	I alt	Henlagt pga. sinns- sykdom, død eller for- eldelse	Henlagt fordi gjernings- mannen var under 14 år	Til- tale	Fore- legg	Påtale- unn- latelse etter straffe- prosess- loven	Over- ført til barne- verns- nemnd	Ikke til- tale av andre grun- ner
Forbrytelser mot straffeloven (forts.)								
Allmennfarlig forbrytelse	204	5	20	142	13	13	5	6
Forsettlig forvoldelse av ildebrann mv.	44	4	9	25	-	1	5	-
Uaktsom forvoldelse av ildebrann mv.	36	-	11	3	11	8	-	3
Påførelse av smittsom kjønns sykdom	-	-	-	-	-	-	-	-
Narkotikaforbrytelse	117	1	-	109	-	4	-	3
Annen allmennfarlig forbrytelse ...	7	-	-	5	2	-	-	-
Falsk forklaring	101	1	-	84	4	8	-	4
Falsk edelig forklaring	4	-	-	4	-	-	-	-
Annen falsk forklaring	97	1	-	80	4	8	-	4
Falsk anklage	84	-	-	77	5	1	-	1
Forsettlig falsk anklage	36	-	-	35	-	1	-	-
Annen falsk anklage	48	-	-	42	5	-	-	1
Pengefalsk	3	-	-	3	-	-	-	-
Dokumentfalsk	612	13	2	470	26	43	44	14
Benyttelse av falskt dokument	485	10	2	374	20	27	43	9
Forfalskning av dokument	126	3	-	95	6	16	1	5
Ødeleggelse av dokument mv.	1	-	-	1	-	-	-	-
Forbrytelse mot sedeligheten	278	7	1	193	54	11	2	10
Voldtækt	47	-	-	42	-	-	-	5
Utuktig omgang med barn under 14 år	47	-	-	44	-	1	-	2
Utuktig omgang med mindreårige ellers	30	-	-	26	-	3	-	1
Utuktig handling osv. med barn under 16 år	43	1	-	36	-	4	2	-
Utbredelse av utuktige skrifter mv.	13	-	-	4	9	-	-	-
Krenkelse av ærbarhet ved utuktig atferd	86	5	-	33	45	3	-	-
Blodskam	4	-	-	4	-	-	-	-
Annen forbrytelse mot sedeligheten	8	1	1	4	-	-	-	2
Forbrytelse mht. familieforhold	5	1	-	1	1	2	-	-
Misligholdt forsørgelsesplikt m.m.	3	1	-	-	-	2	-	-
Inngåelse av ugyldig eller om- støttelig ekteskap	-	-	-	-	-	-	-	-
Annen forbrytelse mht. familie- forhold	2	-	-	1	1	-	-	-
Forbrytelse mot den personlige frihet	259	15	6	176	27	6	4	25
Tvang og trusler	252	15	4	174	27	6	4	22
Annen forbrytelse mot den person- lige frihet	7	-	2	2	-	-	-	3
Forbrytelse mot liv, legeme og helbred	1 721	20	14	1 097	452	21	30	87
Legemsfornærmelse	1 298	11	9	716	449	18	24	71
Legemsbeskadigelse	344	6	5	309	-	2	6	16
Grov legemsbeskadigelse	14	-	-	14	-	-	-	-
Uaktsom legemsbeskadigelse	4	-	-	2	2	-	-	-
Drap	47	2	-	45	-	-	-	-
Uaktsomt drap	4	-	-	4	-	-	-	-
Barnedrap mv.	1	-	-	1	-	-	-	-
Fosterfordrivelse	-	-	-	-	-	-	-	-
Annen forbrytelse mot liv, legeme og helbred	9	1	-	6	1	1	-	-

Tabell 22 (forts.). Siktelser etter politiets avgjørelse og type forbrytelse Charges by police decision and type of crime

Type forbrytelse	I alt	Henlagt pga. sykdom, død eller eldelse	Henlagt fordi gjerningsmannen var under 14 år	Tiltale	Forelegg	Påtale-unnlatelse etter straffeprosessloven	Overført til barnevernemnd	Ikke tiltale av andre grunner
Forbrytelser mot straffeloven (forts.)								
Ærekrenkelse	49	1	3	6	8	-	1	30
Underslag	198	4	-	179	3	6	1	5
Underslag	166	4	-	147	3	6	1	5
Grovt underslag	32	-	-	32	-	-	-	-
Tyveri	26 641	126	1 733	19 614	311	868	3 160	829
Simpelt tyveri	5 421	47	370	3 146	290	433	689	446
Fra bedrift, kontor og lager ...	1 519	6	144	989	1	57	251	71
Fra leilighet og andre beboel-seshus	601	14	36	412	-	20	79	40
Fra kjeller, loft, trappeopp-gang og gårds plass	114	1	17	58	2	10	21	5
Sykkeltyveri	93	3	12	60	-	5	6	7
Fra befordringsmiddel	1 086	5	36	801	-	58	135	51
Fra kafé og restaurant	131	1	14	95	-	3	7	11
Fra garderobe	185	1	25	96	1	5	55	2
Butikktyveri	1 122	8	36	288	286	238	38	228
Annet simpelt tyveri	570	8	50	347	-	37	97	31
Grovt tyveri	16 732	58	1 148	13 020	-	335	1 884	287
Fra forretning, bedrift, kontor og lager	10 951	28	721	8 604	-	184	1 255	159
Fra leilighet og andre beboel-seshus	2 284	13	163	1 732	-	63	271	42
Fra kjeller, loft og trappe-opp-gang	148	2	38	59	-	16	29	4
Fra brakke og nybygg	207	-	42	107	-	10	43	5
Fra befordringsmiddel	1 965	4	66	1 678	-	34	145	38
Fra person på offentlig sted ...	187	6	11	136	-	4	16	14
Fra pengeskap	133	-	2	121	-	1	8	1
Annet grovt tyveri	857	5	105	583	-	23	117	24
Brukstyveri av motorkjøretøy	4 488	21	215	3 448	21	100	587	96
Bil	3 676	19	85	3 075	15	57	361	64
Motorsyssel	436	2	67	191	1	23	135	17
Annet motorkjøretøy	376	-	63	182	5	20	91	15
Utpressing og ran	221	2	8	193	-	-	9	9
Utpressing	17	-	-	12	-	-	5	-
Ran	148	1	8	127	-	-	4	8
Grovt ran	56	1	-	54	-	-	-	1
Bedrageri og utroskap	2 268	16	10	2 013	63	50	54	62
Bedrageri	1 956	13	9	1 742	49	47	48	48
Grovt bedrageri	58	-	-	57	-	-	-	1
Forsikringsbedrageri	128	-	-	120	-	1	5	2
Annet bedrageri	24	-	1	20	-	-	-	3
Utroskap	2	-	-	2	-	-	-	-
Grov utroskap	-	-	-	-	-	-	-	-
Salg av gjenstand kjøpt med eiendomsforbehold	100	3	-	72	14	2	1	8
Forbrytelse i gjeldsforhold	46	1	-	36	3	3	-	3
Skyldnerens forverring av sin formuesstilling til skade for fordringshaver	13	-	-	12	-	1	-	-
Forsømmelig og uriktig bokføring	18	1	-	12	3	-	-	2
Annen forbrytelse i gjeldsforhold	15	-	-	12	-	2	-	1

Tabell 22 (forts.). Siktelser etter politiets avgjørelse og type forbrytelse Charges by police decision and type of crime

Type forbrytelse	I alt	Henlagt pga. sinns- sykdom, død eller for- eidelse	Henlagt fordi gjernings- mannen var under 14 år	Til- tale	Fore- legg	Påtale- unn- latelse etter straffe- prosess- loven	Over- ført til barne- verns- nemnd	Ikke til- tale av andre grun- ner
Forbrytelser mot straffeloven (forts.)								
Skadeverk	1 840	25	279	887	297	58	164	130
Skadeverk	1 612	22	249	727	279	56	151	128
Grovt skadeverk	228	3	30	160	18	2	13	2
Misbruk av forretningshemmelig- heter mv.	-	-	-	-	-	-	-	-
Ager og lykkespill	-	-	-	-	-	-	-	-
Forbrytelse i sjøfartsforhold	2	-	-	2	-	-	-	-
Heleri og etterfølgende bistand	582	2	5	484	18	14	40	19
Heleri	564	2	5	467	18	14	40	18
Etterfølgende bistand	18	-	-	17	-	-	-	1
Forbrytelser utenfor straffeloven								
Forbrytelse mot lov om priser, utbytte og konkurranseforhold	24	2	-	8	9	1	-	4
Forbrytelse mot lov om legemidler og gifter	2 644	8	4	2 002	456	41	20	113
Forbrytelse mot lov om merverdi- avgift	224	9	-	171	43	-	-	1
Manglende betaling og annen for- settlig overtredelse av lov om merverdiavgift	138	8	-	86	43	-	-	1
Unnlatt betaling av mottatt vederlag, uriktig fradrag eller krav om for stor tilbakebetaling .	86	1	-	85	-	-	-	-
Forbrytelse mot lov om investerings- avgift	26	-	-	14	12	-	-	-
Annen forbrytelse utenfor straffe- loven	104	1	8	60	29	3	1	2

Tabell 23. Siktelser etter politiets avgjørelse, siktedes kjønn og alder Charges by police decision, sex and age of the person charged

Kjønn og alder Sex and age	I alt Total	Henlagt pga. sinns- sykdom, død el. foreldelse	Henlagt fordi gjernings- mannen var under 14 år	Tiltale Com- mitted for trial	Fore- legg Ticket fine	Påtale- unnlattelse etter straffe- prosess- loven Prosecution suspended	Overført til barne- vernsnemnd Transferred to Child Welfare Committee	Ikke tiltale av andre grunner No prose- cution for other reasons
		Prosecution dropped because of mental disease, death or prescription 14	Prosecution dropped because the offender was under 14					
Begge kjønn Both sexes								
Alle aldre All ages	39 851	274	2 198	29 161	1 884	1 186	3 713	1 435
Under 14 år years	2 198	-	2 198	-	-	-	-	-
14-17 år	13 649	19	-	8 623	296	564	3 713	434
18-20 "	8 905	37	-	7 943	432	212	-	281
21-24 "	6 188	41	-	5 403	363	142	-	239
25-39 "	7 216	109	-	6 040	578	153	-	336
40-59 "	1 523	56	-	1 097	181	72	-	117
60 år og over years and over	172	12	-	55	34	43	-	28
Mann Male								
Alle aldre	37 304	256	2 089	27 706	1 634	967	3 452	1 200
Under 14 år	2 089	-	2 089	-	-	-	-	-
14-17 år	12 844	19	-	8 269	248	469	3 452	387
18-20 "	8 311	32	-	7 527	367	173	-	212
21-24 "	5 766	38	-	5 092	313	124	-	199
25-39 "	6 748	103	-	5 722	520	120	-	283
40-59 "	1 410	52	-	1 045	158	52	-	103
60 år og over	136	12	-	51	28	29	-	16
Kvinne Female								
Alle aldre	2 547	18	109	1 455	250	219	261	235
Under 14 år	109	-	109	-	-	-	-	-
14-17 år	805	-	-	354	48	95	261	47
18-20 "	594	5	-	416	65	39	-	69
21-24 "	422	3	-	311	50	18	-	40
25-39 "	468	6	-	318	58	33	-	53
40-59 "	113	4	-	52	23	20	-	14
60 år og over	36	-	-	4	6	14	-	12

Tabell 24. Siktelser etter siktedes kjønn/alder og type forbrytelse Charges by sex/age of the person charged and type of crime

Type forbrytelse ¹ Type of crime ¹	I alt Total	Kjønn Sex		Alder Age							
		Mann Male	Kvinne Female	5-9 år years	10-13 år	14-17 år	18-20 år	21-24 år	25-39 år	40-59 år	60 år og over years and over
Alle typer forbrytelser All types of crimes ...	39 851	37 304	2 547	152	2 046	13 649	8 905	6 188	7 216	1 523	172
Forbrytelser mot straffeloven											
Forbrytelse mot statens selvstendig- het og sikkerhet	1	1	-	-	-	-	-	1	-	-	-
Forbrytelse mot Norges statsforfat- ning og statsoverhode	-	-	-	-	-	-	-	-	-	-	-
Forbrytelse mot statsmaktene	-	-	-	-	-	-	-	-	-	-	-
Majestetsfor- brytelse	-	-	-	-	-	-	-	-	-	-	-
Ulovlig militær- organisasjon	-	-	-	-	-	-	-	-	-	-	-
Annen forbrytelse mot Norges stats- forfatning og statsoverhode	-	-	-	-	-	-	-	-	-	-	-
Forbrytelse mht. ut- øvelsen av stats- borgerlige rettigheter	1	1	-	-	-	-	1	-	-	-	-
Forbrytelse i den offentlige tjeneste .	5	5	-	-	-	-	1	-	1	3	-
Vinningsforbrytelse i den offentlige tjeneste	2	2	-	-	-	-	1	-	-	1	-
Brevbrudd i den offentlige tjeneste	-	-	-	-	-	-	-	-	-	-	-
Annen forbrytelse i den offentlige tjeneste	3	3	-	-	-	-	-	-	1	2	-
Forbrytelse mot den offentlige myndighet	293	276	17	-	-	49	88	74	68	12	2
Vold mot offentlig tjenestemann	256	244	12	-	-	39	82	65	58	10	2
Ulovlig påvirkning av offentlig tjenestemann	14	14	-	-	-	3	1	3	6	1	-
Bakvaskelse av offentlig myndighet	-	-	-	-	-	-	-	-	-	-	-
Motarbeiding av etterforskning, medvirkning til rømning	2	2	-	-	-	-	1	1	-	-	-
Annen forbrytelse mot den offentlige myndighet	21	16	5	-	-	7	4	5	4	1	-
Forbrytelse mot den alminnelige orden og fred	1 415	1 353	62	13	94	571	319	178	210	26	4
Opprør og oppløp mv.	8	8	-	-	-	2	4	1	-	-	1
Oppfordring til straffbar handling mv.	1	1	-	-	-	-	-	1	-	-	-

¹ Se oversettelse i Vedlegg 1.

¹ See translation in Annex 1.

Tabell 24 (forts.). Siktelser etter siktedes kjønn/alder og type forbrytelse Charges by sex/age of the person charged and type of crime

Type forbrytelse	I alt	Kjønn		Alder								
		Mann	Kvinne	5-9	10-13	14-17	18-20	21-24	25-39	40-59	60 år	
				år	år	år	år	år	år	år	år	og over
Forbrytelse mot den alminnelige orden og fred (forts.)	-	-	-	-	-	-	-	-	-	-	-	-
Likplyndring	5	5	-	-	-	2	1	2	-	-	-	-
Brevbrudd	1 387	1 327	60	13	92	565	309	171	208	26	3	-
Innbrudd												
Annen forbrytelse mot den alminnelige orden og fred	14	12	2	-	2	2	5	3	2	-	-	-
Allmennfarlig forbrytelse	204	168	36	3	17	19	22	47	83	8	5	-
Forsettlig forvoldelse av ildebrann mv.	44	39	5	1	8	6	6	5	15	2	1	-
Uaktsom forvoldelse av ildebrann mv. ..	36	23	13	2	9	3	1	3	12	2	4	-
Påførelse av smittsom kjønnssykdom ..	-	-	-	-	-	-	-	-	-	-	-	-
Narkotikaforbrytelse	117	99	18	-	-	7	13	38	56	3	-	-
Annen allmennfarlig forbrytelse	7	7	-	-	-	3	2	1	-	1	-	-
Falsk forklaring	101	84	17	-	-	9	33	18	28	13	-	-
Falsk edelig forklaring	4	3	1	-	-	-	-	2	2	-	-	-
Annen falsk forklaring	97	81	16	-	-	9	33	16	26	13	-	-
Falsk anklage	84	79	5	-	-	11	31	24	14	4	-	-
Forsettlig falsk anklage	36	35	1	-	-	6	12	10	7	1	-	-
Annen falsk anklage	48	44	4	-	-	5	19	14	7	3	-	-
Pengefalsk	3	3	-	-	-	-	2	-	1	-	-	-
Dokumentfalsk	612	541	71	-	2	189	133	86	167	35	-	-
Benyttelse av falskt dokument ...	485	437	48	-	2	160	118	60	118	27	-	-
Forfalskning av dokument	126	103	23	-	-	29	15	26	48	8	-	-
Ødeleggelse av dokument mv.	1	1	-	-	-	-	-	-	1	-	-	-
Forbrytelse mot sedeligheten	278	278	-	-	1	36	55	34	93	44	15	-
Voldtekt	47	47	-	-	-	2	13	10	17	5	-	-
Utuktig omgang med barn under 14 år ..	47	47	-	-	-	4	10	3	14	15	1	-
Utuktig omgang med mindreårige ellers	30	30	-	-	-	3	12	3	9	1	2	-
Utuktig handling osv. med barn under 16 år	43	43	-	-	-	12	5	5	9	8	4	-
Utbredelse av utuktige skrifter mv. .	13	13	-	-	-	-	-	1	8	3	1	-
Krenkelse av ærbarehet ved utuktig atferd	86	86	-	-	-	15	15	10	30	10	6	-
Blodskam	4	4	-	-	-	-	-	-	3	1	-	-
Annen forbrytelse mot sedeligheten ..	8	8	-	-	1	-	-	2	3	1	1	-

Tabell 24 (forts.). Siktelser etter siktedes kjønn/alder og type forbrytelse Charges by sex/age of the person charged and type of crime

Type forbrytelse	I alt	Kjønn		Alder							
		Mann	Kvinne	5-9	10-13	14-17	18-20	21-24	25-39	40-59	60 år
				år	år	år	år	år	år	år	og over
Forbrytelser mot straffeloven (forts.)											
Forbrytelse mht.											
familieforhold	5	5	-	-	-	2	-	-	2	1	-
Misligholdt forsørgelsesplikt m.m.	3	3	-	-	-	2	-	-	1	-	-
Inngåelse av ugyldig eller omstøtelig ekteskap	-	-	-	-	-	-	-	-	-	-	-
Annen forbr. mht. familieforhold	2	2	-	-	-	-	-	-	1	1	-
Forbrytelse mot den personlige frihet ...	259	251	8	-	6	30	38	45	103	33	4
Tvang og trusler ..	252	244	8	-	4	30	36	45	101	32	4
Annen forbrytelse mot den personlige frihet	7	7	-	-	2	-	2	-	2	1	-
Forbrytelse mot liv, legeme og helbred ...	1 721	1 656	65	1	13	262	411	340	520	160	14
Legemsfornærmelse .	1 298	1 253	45	1	8	206	310	262	404	94	13
Legemsbeskadigelse	344	328	16	-	5	51	91	68	97	32	-
Grov legemsbeskadigelse	14	12	2	-	-	2	3	2	5	2	-
Uaktsom legemsbeskadigelse	4	4	-	-	-	-	-	3	-	1	-
Drap	47	47	-	-	-	1	4	1	11	29	1
Uaktsomt drap	4	4	-	-	-	1	1	2	-	-	-
Barnedrap mv.	1	1	-	-	-	-	-	-	1	-	-
Fosterfordrivelse .	-	-	-	-	-	-	-	-	-	-	-
Annen forbrytelse mot liv, legeme og helbred	9	7	2	-	-	1	2	2	2	2	-
Ærekrenkelse	49	35	14	-	3	2	2	6	17	14	5
Underslag	198	167	31	-	-	14	25	31	86	39	3
Underslag	166	145	21	-	-	12	24	29	74	26	1
Grovt underslag ...	32	22	10	-	-	2	1	2	12	13	2
Tyveri	26 641	25 198	1 443	77	1 654	11 150	6 019	3 484	3 530	646	81
Simpelt tyveri	5 421	4 756	665	25	340	1 940	1 095	694	947	310	70
Fra bedrift, kontor og lager	1 519	1 419	100	10	128	600	303	193	236	46	3
Fra leilighet og andre boelseshus	601	527	74	4	32	200	87	81	155	40	2
Fra kjeller, loft, trappeoppgang og gårds plass	114	107	7	2	15	44	21	13	13	6	-
Sykkeltyveri	93	90	3	-	12	19	12	4	8	38	-
Fra befordringsmiddel	1 086	1 053	33	1	35	486	377	107	67	13	-
Fra kafé og restaurant	131	120	11	-	14	40	16	14	40	7	-
Fra garderobe ...	185	165	20	2	24	89	27	19	22	2	-
Butikktyveri	1 122	740	382	-	36	235	149	196	304	138	64
Annet simpelt tyveri	570	535	35	6	44	227	103	67	102	20	1

Tabell 24 (forts.). Siktelser etter siktedes kjønn/alder og type forbrytelse Charges by sex/age of the person charged and type of crime

Type forbrytelse	I alt	Kjønn		Alder								
		Mann	Kvinne	5-9	10-13	14-17	18-20	21-24	25-39	40-59	60 år	
				år	år	år	år	år	år	år	år	og over
Forbrytelser mot straffeloven (forts.)												
Ager og lykkespill ...	-	-	-	-	-	-	-	-	-	-	-	-
Forbrytelse i sjøfartsforhold	2	2	-	-	-	-	-	-	1	1	-	-
Heleri og etterfølgende bistand	582	546	36	-	5	105	121	129	175	44	3	-
Heleri	564	529	35	-	5	104	115	123	170	44	3	-
Etterfølgende bistand	18	17	1	-	-	1	6	6	5	-	-	-
Forbrytelser utenfor straffeloven												
Forbrytelse mot lov om priser, utbytte og konkurranseforhold	24	22	2	-	-	1	1	5	9	6	2	-
Forbrytelse mot lov om legemidler og gifter .	2 644	2 292	352	-	4	331	751	794	738	26	-	-
Forbrytelse mot lov om merverdiavgift	224	217	7	-	-	1	1	8	122	82	10	-
Manglende betaling og annen forsettlig overtredelse av lov om merverdiavgift ..	138	133	5	-	-	1	1	5	70	54	7	-
Unnlatt betaling av mottatt vederlag, uriktig fradrag eller krav om for stor tilbakebetaling	86	84	2	-	-	-	-	3	52	28	3	-
Forbrytelse mot lov om investeringsavgift ...	26	25	1	-	-	-	-	1	15	9	1	-
Annen forbrytelse utenfor straffeloven .	104	97	7	-	8	7	27	12	30	18	2	-

Tabell 25. Siktelser etter gjerningssted, siktedes bosted og type forbrytelse Charges by scene of crime, place of residence of the person charged and type of crime

Type forbrytelse ¹ Type of crime ¹	I alt Total	Forbrytelse i Crime committed in			Bo-satt i by-kommune Domiciled in urban municipality	Av dette forbrytelse i Of which crime committed in			Bo-satt i herreds-kommune Domiciled in rural municipality	Av dette forbrytelse i			Uopp-gitt bosted eller bo-satt i ut-lan- det Domiciled in unknown or domiciled abroad	Av dette forbrytelse i	
		By-kommune Urban municipality	Her-reds-kommune Rural municipality	Ut-lan- det Ab-road		Samme by-kommune Domiciled in urban municipality	Annen by-kommune Other urban municipality	Her-reds-kommune Rural municipality		Samme her-reds-kommune Domiciled in rural municipality	Annen her-reds-kommune Other rural municipality	By-kommune Urban municipality		By-lan- det Urban municipality	By-kommune Urban municipality
Alle typer forbrytelser All types of crimes	39851	24608	15065	178	24521	18745	2246	3404	15143	8608	2977	3506	187	111	76
Forbrytelser mot straffeloven															
Forbrytelse mot statens selvstendighet og sikkerhet	1	1	-	-	-	-	-	-	1	-	-	1	-	-	-
Forbrytelse mot Norges statsforfatning og statsoverhode .	-	-	-	-	-	-	-	-	-	-	-	-	-	-	-
Forbrytelse mht. utøvelsen av statsborgerlige rettigheter	1	-	1	-	-	-	-	-	1	-	1	-	-	-	-
Forbrytelse i den offentlige tjeneste	5	4	1	-	2	2	-	-	3	-	1	2	-	-	-
Forbrytelse mot den offentlige myndighet	293	180	113	-	186	148	13	25	105	65	23	17	2	2	-
Vold mot offentlig tjenestemann	256	156	100	-	158	130	8	20	96	57	23	16	2	2	-
Forbrytelse mot den alminnelige orden og fred .	1415	758	655	2	883	621	77	183	530	362	109	59	2	1	1
Innbrudd	1387	741	644	2	868	606	77	183	517	352	108	57	2	1	1
Allmennfarlig forbrytelse ...	204	109	92	3	102	70	15	15	95	49	26	19	7	5	2
Narkotikaforbrytelse .	117	67	47	3	63	39	10	12	47	17	16	13	7	5	2
Falsk forklaring	101	38	63	-	37	24	3	10	62	39	14	9	2	2	-
Falsk anklage .	84	46	38	-	44	38	1	5	40	29	4	7	-	-	-
Pengefalsk	3	2	1	-	2	2	-	-	1	1	-	-	-	-	-
Dokumentfalsk .	612	385	226	1	334	256	45	32	276	165	28	83	2	1	1

¹ Se oversettelse i Vedlegg 1.

¹ See translation in Annex 1.

Tabell 25 (forts.). Siktelser etter gjerningssted, siktedes bosted og type forbrytelse Charges by scene of crime, place of residence of the person charged and type of crime

Type forbrytelse	I alt	Forbrytelse i			Bo-satt i by-kommune	Av dette forbrytelse i			Bo-satt i herreds-kommune	Av dette forbrytelse i			Uppgitt bosted eller bo-satt i utlandet	Av dette forbrytelse i		
		By-kommune	Herreds-kommune	Utlandet		Samme kommune	Annen by-kommune	Herreds-kommune		Samme kommune	Annen kommune	By-kommune		By-satt i utlandet	By-kommune	Herreds-kommune
Forbrytelser mot straffeloven (forts.)																
Forbrytelse mot sedeligheten ..	278	155	116	7	148	120	11	17	128	76	22	23	2	1	1	
Voldtekt	47	28	19	-	22	16	3	3	23	11	4	8	2	1	1	
Utuktig omgang med barn under 14 år .	47	18	29	-	19	14	2	3	28	23	3	2	-	-	-	
Forbrytelse mht. familieforhold	5	2	3	-	2	2	-	-	3	3	-	-	-	-	-	
Forbrytelse mot den personlige frihet	259	150	109	-	150	128	9	13	109	82	14	13	-	-	-	
Forbrytelse mot liv, legeme og helse	1721	1003	716	2	970	824	67	78	735	501	133	100	16	12	4	
Grov legemsbeskadigelse	14	13	1	-	13	11	2	-	1	-	1	-	-	-	-	
Drap	47	5	42	-	8	5	-	3	39	39	-	-	-	-	-	
Uaktsomt drap	4	1	3	-	1	-	1	-	3	3	-	-	-	-	-	
Ærekrenkelse ..	49	19	30	-	19	17	-	2	30	25	3	2	-	-	-	
Underslag	198	140	58	-	127	109	13	5	69	42	10	17	2	1	1	
Tyveri	26641	16116	10422	103	16450	12522	1294	2567	10117	5705	2105	2271	74	29	45	
Simpelt tyveri	5421	3420	1954	47	3316	2674	282	336	2069	1224	371	451	36	13	23	
Grovt tyveri	16732	9864	6822	46	10407	7758	738	1873	6294	3583	1349	1354	31	14	17	
Brukstyveri av motor-kjøretøy	4488	2832	1646	10	2727	2090	274	358	1754	898	385	466	7	2	5	
Utpressing og ran	221	159	60	2	144	113	14	15	72	26	19	27	5	5	-	
Ran	148	120	28	-	113	92	10	11	30	15	2	13	5	5	-	
Grovt ran ...	56	29	25	2	21	14	1	4	35	8	13	14	-	-	-	
Bedrageri og utroskap	2268	1584	649	35	1552	1051	266	201	709	245	198	265	7	2	5	
Forbrytelse i gjeldsforhold .	46	35	11	-	31	27	4	-	15	9	2	4	-	-	-	
Skadeverk	1840	983	856	1	969	822	56	90	866	631	133	102	5	3	2	
Åger og lykke-spill	-	-	-	-	-	-	-	-	-	-	-	-	-	-	-	
Forbrytelse i sjøfartsforhold	2	-	2	-	-	-	-	-	2	2	-	-	-	-	-	
Heleri og etterfølgende bistand	582	367	214	1	337	301	20	15	242	177	22	43	3	3	-	

Tabell 25 (forts.). Siktelses etter gjerningssted, siktedes bosted og type forbrytelse Charges by scene of crime, place of residence of the person charged and type of crime

Type forbrytelse	I alt	Forbrytelse i				Av dette forbrytelse i			Bosatt i herredskommune	Av dette forbrytelse i			Uppgitt bosted eller bosatt i utlandet	Av dette forbrytelse i		
		Bykommune	Herredskommune	Utlendet	Bosatt i bykommune	Samme kommune	Annen kommune	Herredskommune		Samme kommune	Annen kommune	Bykommune		Bosatt i utlandet	Bykommune	Herredskommune
Forbrytelser utenfor straffeloven (forts.)																
Narkotikaforbr. etter lov om legemidler og gifter	2644	2187	439	18	1854	1424	316	102	736	244	81	405	54	42	12	
Forbrytelse mot lov om merverdiavgift	224	100	124	-	104	76	9	19	120	93	12	15	-	-	-	
Annen forbrytelse utenfor straffeloven	154	85	66	3	74	48	13	10	76	37	17	22	4	2	2	

Tabell 26. Siktete i ulike aldersgrupper pr. 1 000 innbyggere. 1978 - 1982 Persons charged in different age groups per 1 000 inhabitants. 1978 - 1982

Alder	Age	1978	1979	1980	1981	1982
Alle aldre	All ages	3,18	3,46	3,56	3,80	3,86
5- 9 år	years	0,53	0,49	0,42	0,39	0,38
10-13 "	4,87	4,01	3,74	3,70	3,43
14-17 "	13,66	13,78	14,05	15,34	15,35
18-20 "	12,81	13,93	14,61	15,38	15,91
21-24 "	7,99	8,38	8,93	9,48	9,77
25-39 "	3,27	3,28	3,40	3,34	3,75
40-59 "	1,03	1,05	1,01	1,08	1,05
60 år og over	years and over	0,13	0,15	0,19	0,19	0,15

Tabell 27. Siktete etter kjønn og alder Persons charged by sex and age

Alder Age	Siktete Persons charged			Pr. 1 000 innbyggere Per 1 000 inhabitants		
	Begge kjønn Both sexes	Mann Male	Kvinne Female	Begge kjønn	Mann	Kvinne
Alle aldre All ages	14 848	13 437	1 411	3,86	7,06	0,72
5 år years	4	3	1	0,08	0,11	0,04
6 "	6	5	1	0,11	0,17	0,04
7 "	22	18	4	0,37	0,59	0,14
8 "	34	31	3	0,55	0,98	0,10
9 "	46	44	2	0,71	1,33	0,06
5-9 år	112	101	11	0,38	0,67	0,08
10 år	79	75	4	1,20	2,24	0,12
11 "	125	122	3	1,93	3,66	0,10
12 "	257	238	19	3,79	6,85	0,58
13 "	450	410	40	6,68	11,84	1,22
10-13 år	911	845	66	3,43	6,20	0,51
14 år	805	738	67	12,15	21,75	2,07
15 "	980	878	102	14,74	25,62	3,17
16 "	1 130	1 014	116	17,21	29,96	3,64
17 "	1 129	1 036	93	17,35	30,85	2,95
14-17 år	4 044	3 666	378	15,35	27,03	2,96
18 år	1 118	1 009	109	17,77	31,55	3,52
19 "	1 018	915	103	16,52	29,00	3,43
20 "	828	747	81	13,42	23,58	3,05
18-20 år	2 964	2 671	293	15,91	28,05	3,22
21 år	714	645	69	11,68	20,64	2,31
22 "	656	591	65	10,54	18,49	2,15
23 "	564	514	50	9,11	16,25	1,65
24 "	481	437	44	7,78	13,85	1,45
21-24 år	2 415	2 187	228	9,77	17,30	1,89
25-29 år	1 791	1 628	163	5,80	10,31	1,08
30-39 "	1 596	1 447	149	2,69	4,72	0,52
40-49 "	592	538	54	1,48	2,66	0,27
50-59 "	292	257	35	0,67	1,18	0,16
60 år og over years and over ..	131	97	34	0,15	0,26	0,07

Tabell 28. Siktete etter kjønn/alder og type hovedforbrytelse Persons charged by sex/age and type of principal crime

Type hovedforbrytelse ¹ Type of principal crime ¹	I alt Total	Kjønn Sex		Alder Age							
		Mann Male	Kvinne Female	5-9 år years	10-13 år	14-17 år	18-20 år	21-24 år	25-39 år	40-59 år	60 år og over years and over
Alle typer forbrytelser All types of crimes ...	14 848	13 437	1 411	112	911	4 044	2 964	2 415	3 387	884	131
Forbrytelser mot straffeloven											
Forbrytelse mot statens selvstendig- het og sikkerhet	1	1	-	-	-	-	-	1	-	-	-
Forbrytelse mot Norges statsforfat- ning og statsoverhode	-	-	-	-	-	-	-	-	-	-	-
Forbrytelse mot statsmaktene	-	-	-	-	-	-	-	-	-	-	-
Majestetsfor- brytelse	-	-	-	-	-	-	-	-	-	-	-
Ulovlig militær- organisasjon	-	-	-	-	-	-	-	-	-	-	-
Annen forbrytelse mot Norges stats- forfatning og statsoverhode	-	-	-	-	-	-	-	-	-	-	-
Forbrytelse mht. ut- øvelsen av stats- borgerlige rettigheter	1	1	-	-	-	-	1	-	-	-	-
Forbrytelse i den offentlige tjeneste .	5	5	-	-	-	-	1	-	1	3	-
Vinningsforbrytelse i den offentlige tjeneste	2	2	-	-	-	-	1	-	-	1	-
Brevbrudd i den offentlige tjeneste	-	-	-	-	-	-	-	-	-	-	-
Annen forbrytelse i den offentlige tjeneste	3	3	-	-	-	-	-	-	1	2	-
Forbrytelse mot den offentlige myndighet	128	117	11	-	-	18	41	29	28	10	2
Vold mot offentlig tjenestemann	113	105	8	-	-	14	39	25	25	8	2
Ulovlig påvirkning av offentlig tjenestemann	5	5	-	-	-	1	-	1	2	1	-
Bakvaskelse av offentlig myndighet	-	-	-	-	-	-	-	-	-	-	-
Motarbeiding av etterforskning, medvirkning til rømning	1	1	-	-	-	-	-	1	-	-	-
Annen forbrytelse mot den offentlige myndighet	9	6	3	-	-	3	2	2	1	1	-
Forbrytelse mot den alminnelige orden og fred	324	301	23	11	35	118	59	41	50	9	1
Opprør og oppløp mv.	7	7	-	-	-	2	3	1	-	-	1
Oppfordring til straffbar handling mv.	1	1	-	-	-	-	-	1	-	-	-

¹ Se oversettelse i Vedlegg 1.

¹ See translation in Annex 1.

Tabell 28 (forts.). Siktete etter kjønn/alder og type hovedforbrytelse Persons charged by sex/age and type of principal crime

Type hovedforbrytelse	I alt	Kjønn		Alder								
		Mann	Kvinne	5-9	10-13	14-17	18-20	21-24	25-39	40-59	60 år	
				år	år	år	år	år	år	år	og over	
Forbrytelser mot den alminnelige orden og fred (forts.)												
Likplyndring	-	-	-	-	-	-	-	-	-	-	-	-
Brevbrudd	2	2	-	-	-	-	-	2	-	-	-	-
Innbrudd	306	285	21	11	33	116	53	35	49	9	-	-
Annen forbrytelse mot den alminnelige orden og fred	8	6	2	-	2	-	3	2	1	-	-	-
Allmennfarlig forbrytelse	175	142	33	3	16	18	20	46	61	6	5	-
Forsettlig forvoldelse av ildebrann mv.	37	32	5	1	8	6	5	5	9	2	1	-
Uaktsom forvoldelse av ildebrann mv. ..	33	20	13	2	8	3	1	3	10	2	4	-
Påførelse av smittsom kjønnssykdom ..	-	-	-	-	-	-	-	-	-	-	-	-
Narkotikaforbrytelse	98	83	15	-	-	6	12	37	42	1	-	-
Annen allmennfarlig forbrytelse	7	7	-	-	-	3	2	1	-	1	-	-
Falsk forklaring	82	66	16	-	-	8	25	15	24	10	-	-
Falsk edelig forklaring	4	3	1	-	-	-	-	2	2	-	-	-
Annen falsk forklaring	78	63	15	-	-	8	25	13	22	10	-	-
Falsk anklage	59	55	4	-	-	9	22	15	11	2	-	-
Forsettlig falsk anklage	36	35	1	-	-	6	12	10	7	1	-	-
Annen falsk anklage	23	20	3	-	-	3	10	5	4	1	-	-
Pengefalsk	3	3	-	-	-	-	2	-	1	-	-	-
Dokumentfalsk	471	417	54	-	2	160	106	61	115	27	-	-
Benyttelse av falskt dokument ...	398	364	34	-	2	138	97	52	86	23	-	-
Forfalskning av dokument	72	52	20	-	-	22	9	9	28	4	-	-
Ødeleggelse av dokument mv.	1	1	-	-	-	-	-	-	1	-	-	-
Forbrytelse mot sedeligheten	202	202	-	-	1	19	36	27	73	37	9	-
Voldtekt	42	42	-	-	-	1	10	9	17	5	-	-
Utuktig omgang med barn under 14 år ..	40	40	-	-	-	4	6	3	13	13	1	-
Utuktig omgang med mindreårige ellers	21	21	-	-	-	3	9	2	4	1	2	-
Utuktig handling osv. med barn under 16 år	26	26	-	-	-	3	4	3	7	6	3	-
Utbredelse av utuktige skrifter mv.	11	11	-	-	-	-	-	1	8	1	1	-
Krenkelse av ærbarehet ved utuktig atferd	51	51	-	-	-	8	7	7	19	9	1	-
Blodskam	3	3	-	-	-	-	-	-	2	1	-	-
Annen forbrytelse mot sedeligheten ..	8	8	-	-	1	-	-	2	3	1	1	-

Tabell 28 (forts.). Siktete etter kjønn/alder og type hovedforbrytelse Persons charged by sex/age and type of principal crime

Type hovedforbrytelse	I alt	Kjønn		Alder							
		Mann	Kvinne	5-9	10-13	14-17	18-20	21-24	25-39	40-59	60 år
				år	år	år	år	år	år	år	og over
Forbrytelser mot straffeloven (forts.)											
Forbrytelse mht.											
familieforhold	5	5	-	-	-	2	-	-	2	1	-
Misligholdt forsørgelsesplikt m.m.	3	3	-	-	-	2	-	-	1	-	-
Inngåelse av ugyldig eller omstøtelig ekteskap	-	-	-	-	-	-	-	-	-	-	-
Annen forbr. mht. familieforhold	2	2	-	-	-	-	-	-	1	1	-
Forbrytelse mot den personlige frihet ...											
Tvang og trusler ..	117	116	1	-	5	7	12	16	52	22	3
Annen forbrytelse mot den personlige frihet	110	109	1	-	3	7	10	16	50	21	3
Annen forbrytelse mot den personlige frihet	7	7	-	-	2	-	2	-	2	1	-
Forbrytelse mot liv, legeme og helbred ...											
Legemsfornærmelse .	1 273	1 224	49	1	12	177	280	262	410	120	11
Legemsbeskadigelse	913	882	31	1	7	127	192	190	306	80	10
Legemsbeskadigelse	310	296	14	-	5	45	79	62	88	31	-
Grov legemsbeskadigelse	14	12	2	-	-	2	3	2	5	2	-
Uaktsom legemsbeskadigelse	4	4	-	-	-	-	-	3	-	1	-
Drap	20	20	-	-	-	1	4	1	9	4	1
Uaktsomt drap	4	4	-	-	-	1	1	2	-	-	-
Barnedrap mv.	1	1	-	-	-	-	-	-	1	-	-
Fosterfordrivelse .	-	-	-	-	-	-	-	-	-	-	-
Annen forbrytelse mot liv, legeme og helbred	7	5	2	-	-	1	1	2	1	2	-
Erekrenkelse	44	31	13	-	3	1	2	5	17	12	4
Underslag											
Underslag	121	93	28	-	-	10	13	14	54	27	3
Grov underslag ...	96	77	19	-	-	8	12	12	46	17	1
Grov underslag ...	25	16	9	-	-	2	1	2	8	10	2
Tyveri											
Simpelt tyveri	8 370	7 608	762	52	704	3 054	1 632	1 164	1 383	313	68
Fra bedrift, kontor og lager	1 956	1 546	410	16	149	569	313	265	405	178	61
Fra leilighet og andre boelseshus	498	449	49	9	45	185	78	69	81	28	3
Fra kjeller, loft, trappeoppgang og gårdsplass	195	160	35	3	14	57	20	33	49	19	-
Sykkeltveri	42	39	3	-	8	19	5	2	6	2	-
Fra befordringsmiddel	25	22	3	-	7	6	6	1	3	2	-
Fra kafé og restaurant	248	237	11	-	18	103	80	23	19	5	-
Fra garderobe ...	44	40	4	-	3	5	6	12	15	3	-
Butikktveri	42	35	7	2	11	15	4	3	6	1	-
Annet simpelt tyveri	658	377	281	-	24	121	76	94	184	102	57
Annet simpelt tyveri	204	187	17	2	19	58	38	28	42	16	1

Tabell 28 (forts.). Siktete etter kjønn/alder og type hovedforbrytelse Persons charged by sex/age
 and type of principal crime

Type hovedforbrytelse	I alt	Kjønn		Alder								
		Mann	Kvinne	5-9 år	10-13 år	14-17 år	18-20 år	21-24 år	25-39 år	40-59 år	60 år og over	
Forbrytelser mot straffeloven (forts.)												
Ager og lykkespill ...	-	-	-	-	-	-	-	-	-	-	-	-
Forbrytelse i sjøfartsforhold	2	2	-	-	-	-	-	-	1	1	-	-
Heleri og etterfølgende bistand	328	301	27	-	2	60	60	70	107	26	3	-
Heleri	321	295	26	-	2	60	56	68	106	26	3	-
Etterfølgende bistand	7	6	1	-	-	-	4	2	1	-	-	-
Forbrytelser utenfor straffeloven												
Forbrytelse mot lov om priser, utbytte og konkurranseforhold	17	15	2	-	-	-	-	5	6	5	1	-
Forbrytelse mot lov om legemidler og gifter .	1 299	1 089	210	-	2	123	357	393	400	24	-	-
Forbrytelse mot lov om merverdiavgift	181	175	6	-	-	-	-	8	96	70	7	-
Manglende betaling og annen forsettlig overtredelse av lov om merverdiavgift ..	105	101	4	-	-	-	-	6	52	43	4	-
Unnlatt betaling av mottatt vederlag, uriktig fradrag eller krav om for stor tilbakebetaling	76	74	2	-	-	-	-	2	44	27	3	-
Forbrytelse mot lov om investeringsavgift ...	16	15	1	-	-	-	-	-	10	5	1	-
Annen forbrytelse utenfor straffeloven .	77	70	7	-	3	4	19	9	24	16	2	-

Tabell 29. Siktete etter alder og gjerningssted. Fylke/kommunetype Persons charged by age and scene of crime. County/type of municipality

		Alle aldre All ages	5-9 år years	10-13 år	14-17 år	18-20 år	21-24 år	25-39 år	40-59 år	60 år og over years and over
I alt	Total	14 848	112	911	4 044	2 964	2 415	3 387	884	131
Fylke County										
Østfold		964	1	60	314	189	137	198	61	4
Akershus		1 102	5	66	322	218	180	243	65	3
Oslo		2 762	5	84	408	485	584	901	240	55
Hedmark		476	4	30	140	104	59	112	21	6
Oppland		444	1	18	138	103	71	81	30	2
Buskerud		714	5	29	215	153	114	158	37	3
Vestfold		755	10	55	229	156	116	148	36	5
Telemark		762	3	52	213	139	130	174	49	2
Aust-Agder		313	2	15	107	70	42	62	13	2
Vest-Agder		473	3	21	103	120	99	106	18	3
Rogaland		1 022	13	101	313	184	151	209	47	4
Hordaland		1 364	11	106	367	264	220	307	69	20
Sogn og Fjordane		282	4	18	105	56	36	45	15	3
Møre og Romsdal		648	9	60	192	143	93	110	35	6
Sør-Trøndelag		798	13	31	281	163	123	144	40	3
Nord-Trøndelag		292	2	27	84	64	40	65	9	1
Nordland		789	16	66	273	140	92	161	36	5
Troms		459	2	23	119	137	72	77	26	3
Finnmark		367	3	49	103	61	44	72	34	1
Svalbard		2	-	-	-	1	1	-	-	-
Utlandet	Abroad	60	-	-	18	14	11	14	3	-
KOMMUNETYPE ¹ TYPE OF MUNICIPALITY ¹										
Landbrukskommune		397	8	30	122	86	52	74	22	3
Mindre sentral, blandet landbruks- og industrikommune		757	14	64	232	172	106	135	28	6
Sentral blandet landbruks- og industrikommune		410	2	25	129	86	53	71	41	3
Fiskerikommune		272	4	25	80	58	35	49	19	2
Mindre sentral industrikommune ...		561	4	50	185	114	88	95	21	4
Sentral industrikommune		1 759	18	146	598	332	242	328	89	6
Særlig sentral, blandet tjeneste- yttings- og industrikommune		6 510	25	309	1 481	1 204	1 202	1 767	441	81
Annen blandet tjenesteyttings- og industrikommune		3 533	30	224	1 035	717	551	764	188	24
Annen type kommune		587	7	38	164	180	74	90	32	2
Svalbard og utlandet		62	-	-	18	15	12	14	3	-

¹ Se oversettelse i Vedlegg 2.

¹ See translation in Annex 2.

Tabell 30. Siktete etter politiets avgjørelse, kjønn og alder Persons charged by police decision, sex and age

Kjønn og alder Sex and age	I alt Total	Henlagt pga. sinns- sykdom, død el. foreldelse	Henlagt fordi gjernings- mannen var under 14 år	Tiltale Com- mitted for trial	Fore- legg Ticket fine	Påtale- unnløstelse etter straffe- prosess- loven Prosecution suspended	Overført til barne- vernemnd Transferred to Child Welfare Committee	Ikke tiltale av andre grunner No prose- cution for other reasons
		Prosecution dropped because of mental disease, death or prescription 14	Prosecution dropped because the offender was under 14					
1978	12 891	110	1 458	7 455	1 287	413	1 626	542
1979	13 131	134	1 234	7 803	1 475	396	1 633	456
1980	13 585	124	1 131	8 168	1 747	387	1 561	467
1981	14 556	157	1 103	8 889	1 664	566	1 590	587
1982	14 848	160	1 023	8 986	1 450	800	1 587	842
1982								
Begge kjønn Both sexes								
Alle aldre All ages	14 848	160	1 023	8 986	1 450	800	1 587	842
Under 14 år years	1 023	-	1 023	-	-	-	-	-
14-17 år	4 044	8	-	1 663	216	364	1 587	206
18-20 "	2 964	19	-	2 316	323	150	-	156
21-24 "	2 415	24	-	1 897	273	79	-	142
25-39 "	3 387	61	-	2 537	457	108	-	224
40-59 "	884	40	-	542	152	60	-	90
60 år og over years and over	131	8	-	31	29	39	-	24
Mann Male								
Alle aldre	13 437	146	946	8 304	1 243	636	1 462	700
Under 14 år	946	-	946	-	-	-	-	-
14-17 år	3 666	8	-	1 543	178	295	1 462	180
18-20 "	2 671	18	-	2 137	266	127	-	123
21-24 "	2 187	21	-	1 743	238	65	-	120
25-39 "	3 075	55	-	2 343	409	83	-	185
40-59 "	795	36	-	510	129	41	-	79
60 år og over	97	8	-	28	23	25	-	13
Kvinne Female								
Alle aldre	1 411	14	77	682	207	164	125	142
Under 14 år	77	-	77	-	-	-	-	-
14-17 år	378	-	-	120	38	69	125	26
18-20 "	293	1	-	179	57	23	-	33
21-24 "	228	3	-	154	35	14	-	22
25-39 "	312	6	-	194	48	25	-	39
40-59 "	89	4	-	32	23	19	-	11
60 år og over	34	-	-	3	6	14	-	11

Tabell 31. Siktete etter alder, type hovedforbrytelse og tallet på forbrytelser Persons charged by age, type of principal crime and number of crimes

Type hovedforbrytelse ¹ og tallet på forbrytelser Type of principal crime ¹ and number of crimes	Alle aldre All ages	5-9 år years	10-13 år	14-17 år	18-20 år	21-24 år	25-39 år	40-59 år	60 år og over years and over	
Alle typer forbrytelser All types of crimes	1 2 3-5 6 og over	9 316 2 214 1 841 1 477	93 7 12 -	611 113 111 76	2 278 653 539 574	1 749 456 412 347	1 486 382 318 229	2 292 493 388 214	693 100 57 34	114 10 4 3
Forbrytelser mot straffeloven	1	1	-	-	-	-	1	-	-	-
Forbrytelse mot statens selvstendig- het og sikkerhet	2 3-5 6 og over	- - -	- - -	- - -	- - -	- - -	- - -	- - -	- - -	- - -
Forbrytelse mot Norges statsforfat- ning og statsoverhode	1 2 3-5 6 og over	- - - -	- - - -	- - - -	- - - -	- - - -	- - - -	- - - -	- - - -	- - - -
Forbrytelse mht. utøvelsen av stats- borgerlige rettig- heter	1 2 3-5 6 og over	1 - - -	- - - -	- - - -	- - - -	1 - - -	- - - -	- - - -	- - - -	- - - -
Forbrytelse i den offentlige tjeneste	1 2 3-5 6 og over	4 - 1 -	- - - -	- - - -	- - - -	1 - - -	- - - -	1 - - -	2 - 1 -	- - - -
Forbrytelse mot den offentlige myndighet	1 2 3-5 6 og over	106 12 9 1	- - - -	- - - -	16 2 - -	34 4 3 -	23 3 3 -	21 3 3 1	10 - - -	2 - - -
Vold mot offent- lig tjenestemann	1 2 3-5 6 og over	92 12 8 1	- - - -	- - - -	12 2 - -	32 4 3 -	20 3 2 -	18 3 3 1	8 - - -	2 - - -
Forbrytelse mot den alminnelige orden og fred	1 2 3-5 6 og over	230 57 31 6	11 - - -	27 5 2 1	82 22 12 2	42 11 4 2	32 6 3 -	27 12 10 1	8 1 - -	1 - - -
Innbrudd	1 2 3-5 6 og over	213 57 30 6	11 - - -	25 5 2 1	81 22 11 2	36 11 4 2	26 6 3 -	26 12 10 1	8 1 - -	- - - -
Allmennfarlig forbrytelse	1 2 3-5 6 og over	111 25 25 14	3 - - -	14 - 1 1	7 5 2 4	9 5 4 2	28 8 7 3	41 7 10 3	4 - 1 1	1 - - -
Narkotikafor- brytelse	1 2 3-5 6 og over	55 23 16 4	- - - -	- - - -	1 4 - 1	4 5 2 1	22 8 6 1	28 6 7 1	- - 1 -	- - - -

¹ Se oversettelse i Vedlegg 1.

¹ See translation in Annex 1.

Tabell 31 (forts.). Siktete etter alder, type hovedforbrytelse og tallet på forbrytelser Persons charged by age, type of principal crime and number of crimes

Type hovedforbrytelse og tallet på forbrytelser	Alle aldre	5-9 år	10-13 år	14-17 år	18-20 år	21-24 år	25-39 år	40-59 år	60 år og over	
Forbrytelser mot straffeloven (forts.)	1	614	44	105	145	129	69	86	33	3
	2	41	-	9	11	7	4	7	3	-
Skadeverk	3-5	10	1	1	1	4	1	-	1	1
	6 og over	8	-	-	3	5	-	-	-	-
	1	-	-	-	-	-	-	-	-	-
	2	-	-	-	-	-	-	-	-	-
Åger og lykkespill	3-5	-	-	-	-	-	-	-	-	-
	6 og over	-	-	-	-	-	-	-	-	-
	1	1	-	-	-	-	-	-	1	-
Forbrytelse i sjøfartsforhold	2	1	-	-	-	-	-	1	-	-
	3-5	-	-	-	-	-	-	-	-	-
	6 og over	-	-	-	-	-	-	-	-	-
	1	240	-	1	48	38	41	90	19	3
Heleri og etterfølgende bistand	2	37	-	1	8	9	9	9	1	-
	3-5	36	-	-	3	9	16	6	2	-
	6 og over	15	-	-	1	4	4	2	4	-
Forbrytelser utenfor straffeloven	1	1 066	-	2	103	288	326	325	22	-
Narkotikaforbrytelse etter lov om legemidler og gifter	2	166	-	-	16	52	44	52	2	-
	3-5	44	-	-	3	13	10	18	-	-
	6 og over	23	-	-	1	4	13	5	-	-
	1	161	-	-	1	1	6	86	61	6
Forbrytelse mot lov om merverdiavgift	2	14	-	-	-	-	-	6	7	1
	3-5	6	-	-	-	-	-	4	2	-
	6 og over	-	-	-	-	-	-	-	-	-
	1	91	-	-	5	19	8	34	21	4
Annen forbrytelse utenfor straffeloven	2	12	-	-	-	1	3	3	5	-
	3-5	6	-	2	-	-	1	3	-	-
	6 og over	1	-	1	-	-	-	-	-	-

Tabell 32. Siktete i forskjellige aldersgrupper, etter tallet på forbrytelser. Prosent Persons charged in different age groups, by number of crimes. Per cent

Tallet på forbrytelser Number of crimes	Alle aldre All ages	5-9 år years	10-13 år	14-17 år	18-20 år	21-24 år	25-39 år	40-59 år	60 år og over years and over
I alt Total	100	100	100	100	100	100	100	100	100
1	63	83	67	57	59	62	68	78	87
2	15	6	12	16	15	16	15	12	8
3-5	12	11	12	13	14	13	11	6	3
6 og over and over	10	-	9	14	12	9	6	4	2

Tabell 33. Siktete etter alder, type hovedforbrytelse og tallet på medskyldige
 age, type of principal crime and number of accessories Persons charged by

Type hovedforbrytelse ¹ og tallet på medskyldige Type of principal crime ¹ and number of accessories	Alle aldre All ages	5-9 år years	10-13 år	14-17 år	18-20 år	21-24 år	25-39 år	40-59 år	60 år og over years and over	
	0	8 155	12	157	1 370	1 657	1 593	2 486	752	128
Alle typer forbrytelser All types of crimes	1	3 643	45	287	1 314	756	532	617	89	3
	2	1 683	23	230	722	339	175	174	20	-
	3 og over	1 367	32	237	638	212	115	110	23	-
Forbrytelser mot straffeloven	0	1	-	-	-	-	1	-	-	-
Forbrytelse mot statens selvstendig- het og sikkerhet	1	-	-	-	-	-	-	-	-	-
	2	-	-	-	-	-	-	-	-	-
	3 og over	-	-	-	-	-	-	-	-	-
	0	-	-	-	-	-	-	-	-	-
Forbrytelse mot Norges statsforfat- ning og statsoverhode	1	-	-	-	-	-	-	-	-	-
	2	-	-	-	-	-	-	-	-	-
	3 og over	-	-	-	-	-	-	-	-	-
	0	1	-	-	-	1	-	-	-	-
Forbrytelse mht. utøvelsen av stats- borgerlige rettig- heter	1	-	-	-	-	-	-	-	-	-
	2	-	-	-	-	-	-	-	-	-
	3 og over	-	-	-	-	-	-	-	-	-
	0	3	-	-	-	1	-	1	1	-
Forbrytelse i den offentlige tjeneste	1	2	-	-	-	-	-	-	2	-
	2	-	-	-	-	-	-	-	-	-
	3 og over	-	-	-	-	-	-	-	-	-
	0	98	-	-	13	29	20	24	10	2
Forbrytelse mot den offentlige myndighet	1	24	-	-	3	10	7	4	-	-
	2	3	-	-	1	1	1	-	-	-
	3 og over	3	-	-	1	1	1	-	-	-
	0	126	1	4	28	25	21	38	8	1
Forbrytelse mot den alminnelige orden og fred	1	103	3	12	43	17	17	10	1	-
	2	41	4	4	18	12	2	1	-	-
	3 og over	54	3	15	29	5	1	1	-	-
	0	89	-	6	8	7	24	34	5	5
Allmennfarlig forbrytelse	1	38	2	5	4	4	9	14	-	-
	2	25	1	5	5	2	3	9	-	-
	3 og over	23	-	-	1	7	10	4	1	-
	0	55	-	-	7	13	6	21	8	-
Falsk forklaring	1	13	-	-	-	4	5	3	1	-
	2	3	-	-	-	3	-	-	-	-
	3 og over	11	-	-	1	5	4	-	1	-
	0	55	-	-	9	20	13	11	2	-
Falsk anklage	1	4	-	-	-	2	2	-	-	-
	2	-	-	-	-	-	-	-	-	-
	3 og over	-	-	-	-	-	-	-	-	-
	0	3	-	-	-	2	-	1	-	-
Pengefalsk	1	-	-	-	-	-	-	-	-	-
	2	-	-	-	-	-	-	-	-	-
	3 og over	-	-	-	-	-	-	-	-	-

¹ Se oversettelse i Vedlegg 1.

¹ See translation in Annex 1.

Tabell 33 (forts.). Siktete etter alder, type hovedforbrytelse og tallet på medskyldige Persons charged by age, type of principal crime and number of accessories

Type hovedforbrytelse og tallet på medskyldige	Alle aldre	5-9 år	10-13 år	14-17 år	18-20 år	21-24 år	25-39 år	40-59 år	60 år og over	
Forbrytelser mot straffeloven (forts.)	0	387	-	2	118	91	53	101	22	-
Dokumentfalsk	1	65	-	-	29	13	4	14	5	-
	2	15	-	-	13	2	-	-	-	-
	3 og over	4	-	-	-	-	4	-	-	-
Forbrytelse mot sedeligheten	0	179	-	1	10	30	27	67	35	9
	1	11	-	-	1	4	-	4	2	-
	2	1	-	-	1	-	-	-	-	-
	3 og over	11	-	-	7	2	-	2	-	-
Forbrytelse mht. familieforhold	0	3	-	-	-	-	-	2	1	-
	1	2	-	-	2	-	-	-	-	-
	2	-	-	-	-	-	-	-	-	-
	3 og over	-	-	-	-	-	-	-	-	-
Forbrytelse mot den personlige frihet	0	96	-	1	2	7	14	47	22	3
	1	21	-	4	5	5	2	5	-	-
	2	-	-	-	-	-	-	-	-	-
	3 og over	-	-	-	-	-	-	-	-	-
Forbrytelse mot liv, legeme og helbred	0	1 057	1	8	111	217	226	371	113	10
	1	127	-	2	24	37	24	32	7	1
	2	54	-	2	26	14	8	4	-	-
	3 og over	35	-	-	16	12	4	3	-	-
Ærekrenkelse	0	37	-	-	1	1	4	15	12	4
	1	2	-	-	-	1	1	-	-	-
	2	5	-	3	-	-	-	2	-	-
	3 og over	-	-	-	-	-	-	-	-	-
Underslag	0	115	-	-	9	13	13	53	25	2
	1	6	-	-	1	-	1	1	2	1
	2	-	-	-	-	-	-	-	-	-
	3 og over	-	-	-	-	-	-	-	-	-
Tyveri	0	3 334	5	105	818	667	619	813	240	67
	1	2 677	20	221	1 095	542	359	392	47	1
	2	1 326	13	185	605	265	126	118	14	-
	3 og over	1 033	14	193	534	156	64	60	12	-
Simpelt tyveri	0	1 179	4	49	237	168	177	322	162	60
	1	466	7	50	165	92	72	67	12	1
	2	191	1	22	106	38	13	8	3	-
	3 og over	120	4	28	59	13	7	8	1	-
Grovt tyveri	0	1 713	1	45	429	390	354	414	73	7
	1	1 872	12	132	754	384	255	301	34	-
	2	1 021	12	153	439	207	102	97	11	-
	3 og over	833	10	151	421	133	57	50	11	-
Brukstyveri av motorkjøretøy	0	442	-	11	152	109	88	77	5	-
	1	339	1	39	176	66	32	24	1	-
	2	114	-	10	60	20	11	13	-	-
	3 og over	80	-	14	54	10	-	2	-	-
Utpressing og ran	0	55	-	1	14	7	16	14	2	1
	1	67	-	-	21	14	12	16	4	-
	2	23	-	6	8	1	2	6	-	-
	3 og over	21	-	-	12	4	-	4	1	-

Tabell 33 (forts.). Siktete etter alder, type hovedforbrytelse og tallet på medskyldige Persons charged by age, type of principal crime and number of accessories

Type hovedforbrytelse og tallet på medskyldige		Alle aldre	5-9 år	10-13 år	14-17 år	18-20 år	21-24 år	25-39 år	40-59 år	60 år og over
Forbrytelser mot straffeloven (forts.) Bedrageri og utroskap	0	543	-	4	20	81	108	251	74	5
	1	94	-	-	13	15	16	44	6	-
	2	25	-	-	6	5	3	9	2	-
	3 og over	17	-	-	2	2	1	11	1	-
Forbrytelse i gjeldsforhold	0	24	-	-	-	1	1	11	10	1
	1	5	-	-	-	1	1	2	1	-
	2	-	-	-	-	-	-	-	-	-
	3 og over	-	-	-	-	-	-	-	-	-
Skadeverk	0	343	5	23	53	93	49	79	37	4
	1	182	20	43	52	36	17	14	-	-
	2	73	5	23	28	10	7	-	-	-
	3 og over	75	15	26	27	6	1	-	-	-
Ager og lykkespill	0	-	-	-	-	-	-	-	-	-
	1	-	-	-	-	-	-	-	-	-
	2	-	-	-	-	-	-	-	-	-
	3 og over	-	-	-	-	-	-	-	-	-
Forbrytelse i sjøfartsforhold	0	2	-	-	-	-	-	1	1	-
	1	-	-	-	-	-	-	-	-	-
	2	-	-	-	-	-	-	-	-	-
	3 og over	-	-	-	-	-	-	-	-	-
Heleri og etterfølgende bistand	0	253	-	1	47	47	54	84	17	3
	1	33	-	-	5	8	9	8	3	-
	2	23	-	-	4	4	5	7	3	-
	3 og over	19	-	1	4	1	2	8	3	-
Forbrytelser utenfor straffeloven I alt	0	1 296	-	1	102	304	324	447	107	11
	1	167	-	-	16	43	46	54	8	-
	2	66	-	2	7	20	18	18	1	-
	3 og over	61	-	2	4	11	23	17	4	-

Tabell 34. Siktete i forskjellige aldersgrupper, etter tallet på medskyldige. Prosent Persons charged in different age groups, by number of accessories. Per cent

Tallet på medskyldige Number of accessories		Alle aldre All ages	5-9 år years	10-13 år	14-17 år	18-20 år	21-24 år	25-39 år	40-59 år	60 år og over years and over
I alt Total		100	100	100	100	100	100	100	100	100
Ingen No accessories		55	11	17	34	56	66	74	85	98
1		25	40	32	32	26	22	18	10	2
2		11	21	25	18	11	7	5	2	-
3 og over and over		9	28	26	16	7	5	3	3	-

Tabell 35. Siktete etter alder og bosted. Fylke Persons charged by age and place of residence.
County

Fylke County	Alle aldre All ages	5-9 år years	10-13 år	14-17 år	18-20 år	21-24 år	25-39 år	40-59 år	60 år og over years and over
I alt Total	14 848	112	911	4 044	2 964	2 415	3 387	884	131
Bykommune Urban municipality									
I alt	8 845	44	452	2 208	1 688	1 541	2 257	557	98
Østfold	504	-	31	157	91	78	116	30	1
Oslo	2 684	7	90	417	446	556	876	238	54
Hedmark	104	-	5	24	21	17	32	5	-
Oppland	188	-	10	58	42	26	33	18	1
Buskerud	385	3	9	116	84	60	91	19	3
Vestfold	436	3	37	131	83	75	91	11	5
Telemark	561	2	27	150	107	100	136	37	2
Aust-Agder	126	2	7	41	26	15	29	5	1
Vest-Agder	381	3	18	95	98	60	88	16	3
Rogaland	708	6	48	204	127	112	173	35	3
Hordaland	1 082	5	77	280	226	181	242	55	16
Sogn og Fjordane	31	-	-	16	9	1	4	1	-
Møre og Romsdal	375	6	20	96	90	59	82	18	4
Sør-Trøndelag	563	3	24	204	102	93	107	29	1
Nord-Trøndelag	83	-	7	26	20	17	11	2	-
Nordland	246	2	15	87	37	35	57	10	3
Troms	304	2	14	84	69	45	67	22	1
Finnmark	84	-	13	22	10	11	22	6	-
Herredskommune Rural municipality									
I alt	5 853	68	459	1 824	1 256	838	1 066	310	32
Østfold	463	1	29	152	93	60	96	31	1
Akershus	1 224	5	67	342	275	217	242	70	6
Hedmark	375	4	23	120	77	47	85	16	3
Oppland	205	-	9	56	47	32	49	11	1
Buskerud	305	2	13	102	79	45	50	14	-
Vestfold	322	7	18	105	67	47	55	22	1
Telemark	193	1	24	55	36	32	36	9	-
Aust-Agder	150	-	9	53	35	19	22	11	1
Vest-Agder	97	-	3	23	25	28	17	1	-
Rogaland	321	7	52	113	64	36	36	12	1
Hordaland	301	7	28	87	57	55	54	10	3
Sogn og Fjordane	234	3	18	85	48	28	35	14	3
Møre og Romsdal	304	3	42	99	70	36	31	21	2
Sør-Trøndelag	230	10	8	81	62	27	34	5	3
Nord-Trøndelag	190	2	20	49	37	22	51	8	1
Nordland	528	14	52	180	104	57	95	23	3
Troms	128	-	7	45	33	13	22	7	1
Finnmark	283	2	37	77	47	37	56	25	2
Svalbard	-	-	-	-	-	-	-	-	-
Utlandet Abroad	148	-	-	12	19	36	63	17	1
Uoppgitt Unknown	2	-	-	-	1	-	1	-	-

Tabell 36. Siktete etter tallet på forbrytelser/tallet på medskyldige og alder/kjønn Persons charged by number of crimes/number of accessories and age/sex

		I alt Total	Forbrytelser Number of crimes				Medskyldige Accessories			
			1	2	3-5	6 og flere and more	0	1	2	3 og flere and more
I alt	Total	14 848	9 319	2 212	1 840	1 477	8 150	3 643	1 671	1 384
ALDER AGE										
5- 9 år	years	112	93	7	12	-	12	45	23	32
10-13 "	911	611	113	111	76	153	287	230	241
14-17 "	4 044	2 278	653	539	574	1 370	1 314	722	638
18-20 "	2 964	1 750	455	412	347	1 657	756	336	215
21-24 "	2 415	1 487	381	318	229	1 593	532	171	119
25-39 "	3 387	2 293	493	387	214	2 485	617	169	116
40-59 "	884	693	100	57	34	752	89	20	23
60 år og over	years and over	131	114	10	4	3	128	3	-	-
KJØNN SEX										
Mann	Male	13 437	8 311	2 002	1 716	1 408	7 308	3 329	1 550	1 250
Kvinne	Female	1 411	1 008	210	124	69	842	314	121	134
Bykommune Urban municipality										
I alt	9 068	5 634	1 375	1 153	906	5 266	2 112	917	773
ALDER										
5- 9 år	40	31	4	5	-	3	15	9	13
10-13 "	458	293	46	63	56	79	141	117	121
14-17 "	2 202	1 175	360	300	367	782	719	366	335
18-20 "	1 740	1 022	282	251	185	1 015	427	171	127
21-24 "	1 615	1 006	266	212	131	1 090	341	107	77
25-39 "	2 332	1 581	336	274	141	1 706	416	129	81
40-59 "	580	439	73	45	23	491	52	18	19
60 år og over	101	87	8	3	3	100	1	-	-
KJØNN										
Mann	8 019	4 885	1 214	1 059	861	4 606	1 894	841	678
Kvinne	1 049	749	161	94	45	660	218	76	95
Herredskommune Rural municipality										
I alt	5 720	3 649	832	679	560	2 853	1 516	747	604
ALDER										
5- 9 år	72	62	3	7	-	9	30	14	19
10-13 "	453	318	67	48	20	74	146	113	120
14-17 "	1 824	1 091	293	238	202	584	590	354	296
18-20 "	1 210	723	170	157	160	638	324	160	88
21-24 "	789	473	114	106	96	496	187	64	42
25-39 "	1 041	703	156	111	71	766	200	40	35
40-59 "	301	252	27	11	11	258	37	2	4
60 år og over	30	27	2	1	-	28	2	-	-
KJØNN										
Mann	5 365	3 395	784	650	536	2 675	1 422	703	565
Kvinne	355	254	48	29	24	178	94	44	39

Tabell 36 (forts.). Siktete etter tallet på forbrytelser/tallet på medskyldige og alder/kjønn
Persons charged by number of crimes/number of accessories and age/sex

	I alt	Forbrytelser				Medskyldige			
		1	2	3-5	6 og flere	0	1	2	3 og flere
Utlandet Abroad									
I alt	60	36	5	8	11	31	15	7	7
ALDER									
5- 9 år	-	-	-	-	-	-	-	-	-
10-13 "	-	-	-	-	-	-	-	-	-
14-17 "	18	12	-	1	5	4	5	2	7
18-20 "	14	5	3	4	2	4	5	5	-
21-24 "	11	8	1	-	2	7	4	-	-
25-39 "	14	9	1	2	2	13	1	-	-
40-59 "	3	2	-	1	-	3	-	-	-
60 år og over	-	-	-	-	-	-	-	-	-
KJØNN									
Mann	53	31	4	7	11	27	13	6	7
Kvinne	7	5	1	1	-	4	2	1	-

Tabell 37. Tilbakefall i en treårsperiode blant siktete i 1971 - 1981 Recidivism in a three-year period among persons charged in 1971 - 1981

År Year	I alt Total	Siktete Persons charged			Uten til- bakefall No new charge registered	Prosent Per cent			
		Med tilbakefall innen New charge registered within ett år to år tre år one year two years years				Med tilbakefall innen Uten til- bakefall ett år to år tre år one year two years years			
1971	12 621	3 021	4 155	4 786	7 835	23,9	33,0	37,9	62,1
1972	13 195	3 070	4 299	4 862	8 333	23,3	32,6	36,8	63,2
1973	12 898	3 042	4 248	4 921	7 977	23,5	32,9	38,2	61,9
1974	13 132	2 986	4 222	4 846	8 286	22,7	32,2	36,9	63,1
1975	12 277	3 101	4 165	4 798	7 479	25,6	33,9	39,1	60,9
1976	12 910	3 056	4 346	5 032	7 878	23,7	33,7	39,0	61,0
1977	11 972	3 012	4 217	4 849	7 123	25,2	35,2	40,5	59,5
1978	12 693	3 254	4 498	5 232	7 461	25,6	35,4	41,2	58,8
1979	12 975	3 320	4 673	5 438	7 537	25,6	36,0	41,9	58,1
1980	13 395	3 468	4 824	.	.	25,9	36,0	.	.
1981	14 361	3 756	.	.	.	26,1	.	.	.

Tabell 38. Tilbakefall i en treårsperiode blant siktede i 1975 - 1979, i grupper for kjønn/alder.
 Prosent Recidivism in a three-year period among persons charged in 1975 - 1979, in
 groups for sex/age. Per cent

Ar Year	I alt Total	Kjønn Sex		Alder Age						
		Mann Male	Kvinne Female	Under 10 år years	10-13 år	14-17 år	18-20 år	21-24 år	25-39 år	40 år og over years and over
1975	39	41	18	22	46	46	41	41	36	18
1976	39	40	22	18	42	44	44	41	35	20
1977	41	42	21	22	43	47	45	44	35	19
1978	41	42	26	23	40	47	46	45	37	20
1979	42	43	29	16	42	47	46	47	37	20

Tabell 39. Tilbakefall i en treårsperiode blant siktede i 1979, etter siktedes kjønn og alder
 Recidivism in a three-year period among persons charged in 1979, by sex and age of the
 person

Alder Age	Begge kjønn Both sexes		Mann Male			Kvinne Female			
	I alt Total	Uten til- bakefall	Med til- bakefall	I alt	Uten til- bakefall	Med til- bakefall	I alt	Uten til- bakefall	Med til- bakefall
		No new charge registered	New charge registered						
Alle aldre All ages	12 975	7 537	5 438	11 928	6 793	5 135	1 047	744	303
Under 7 år years	10	10	-	10	10	-	-	-	-
7- 9 år	150	125	25	144	119	25	6	6	-
10-11 "	289	185	104	280	177	103	9	8	1
12-13 "	780	431	349	732	398	334	48	33	15
14-15 "	1 702	916	786	1 551	801	750	151	115	36
16-17 "	1 731	897	834	1 599	813	786	132	84	48
18-20 "	2 543	1 366	1 177	2 321	1 226	1 095	222	140	82
21-24 "	2 041	1 087	954	1 861	976	885	170	111	69
25-39 "	2 706	1 698	1 008	2 496	1 535	961	210	163	47
40-59 "	902	709	193	828	640	188	74	69	5
60 år og over years and over	121	113	8	106	98	8	15	15	-

Tabell 40. Tilbakefall i en treårsperiode blant siktede i 1979, etter siktedes alder og år for tilbakefall Recidivism in a three-year period among persons charged in 1979, by age of the person and year of new charge

År Year	Alle aldre All ages	Under 10 år years	10-13 år	14-17 år	18-20 år	21-24 år	25-39 år	40 år og over years and over
Alle siktede charged	All persons 12 975	160	1 069	3 433	2 543	2 041	2 706	1 023
Uten tilbakefall recidivism	Without 7 537	135	616	1 813	1 366	1 087	1 698	822
Med tilbakefall i With recidivism in								
1980	1 243	5	70	352	293	230	233	60
1981	859	5	75	239	182	146	173	39
1982	765	11	77	215	170	123	142	27
1980 og 1981	620	-	50	182	130	112	126	20
1980 og 1982	483	2	44	125	105	92	105	10
1981 og 1982	494	-	57	159	103	79	81	15
1980, 1981 og 1982	974	2	80	348	194	172	148	30
Med tilbakefall i alt recidivism, total	With 5 438	25	453	1 620	1 177	954	1 008	201

Tabell 41. Tilbakefall i en treårsperiode blant siktede i 1979, etter tidligere siktelsler og etter siktedes alder/kjønn Recidivism in a three-year period among persons charged in 1979, by previous charges and by age/sex of the person

	Alle siktede i 1979 All persons charged	Siktet også i 1976 - 1978 Charged also in 1976 - 1978			Ikke siktet i 1976 - 1978 Not charged in 1976 - 1978				
		I alt Total	Med tilbakefall innen New charge registered within			I alt	Med tilbakefall innen		
			1980	1981	1982		1980	1981	1982
Alle siktede persons charged	All 12 975	5 145	2 212	2 963	3 332	7 830	1 108	1 710	2 106
ALDER AGE									
Under 14 år years	1 229	214	100	138	148	1 015	153	252	330
14-17 år	3 433	1 273	592	781	869	2 160	415	624	751
18-20 "	2 543	1 190	516	686	776	1 353	206	321	401
21-24 "	2 041	1 047	455	611	690	994	151	220	264
25-39 "	2 706	1 171	461	631	718	1 535	151	235	290
40 år og over years and over	1 023	250	88	116	131	773	32	58	70
KJØNN SEX									
Mann Male	11 928	4 907	2 128	2 839	3 196	7 021	1 015	1 571	1 939
Kvinne Female	1 047	238	84	124	136	809	93	139	167

Tabell 42. Tilbakefall i en treårsperiode blant siktede i 1979, etter politiets avgjørelse og siktetes alder Recidivism in a three-year period among persons charged in 1979, by police decision and age of the person

Alder Age		I alt Total	Henlagt Proce- cution dropped	Tiltale Committed for trial	Annen avgjørelse Other decision			
					I alt Total	Fore- legg Ticket fine	Påtale- unntatelse etter str.p.l. Prosecution suspended	Overført til barneverns- nemnd Transferred to Child Welfare Committee
Alle aldre All ages	I alt ..	12 975	1 794	7 709	3 472	1 454	386	1 632
	Med tilbakefall With recidivism	5 438	637	3 582	1 219	405	130	684
Under 14 år years	I alt	1 229	1 229
	Med tilbakefall	478	478
14-17 år	I alt	3 433	117	1 310	2 006	203	171	1 632
	Med tilbakefall	1 620	44	750	826	81	61	684
18-20 "	I alt	2 543	92	2 022	429	341	88	.
	Med tilbakefall	1 177	32	996	149	116	33	.
21-24 "	I alt	2 041	80	1 632	329	302	27	.
	Med tilbakefall	954	25	821	108	98	10	.
25-39 "	I alt	2 706	184	2 092	430	387	43	.
	Med tilbakefall	1 008	45	862	101	86	15	.
40 år og over years and over	I alt	1 023	92	653	278	221	57	.
	Med tilbakefall	201	13	153	35	24	11	.

Tabell 43. Tilbakefall i en treårsperiode blant siktede i 1979, etter siktedes alder og type hovedforbrytelse Recidivism in a three-year period among persons charged in 1979, by age of the person and type of principal crime

Type hovedforbrytelse ¹ Type of principal crime ¹		Alle aldre All ages	Under 10 år years	10-13 år	14-17 år	18-20 år	21-24 år	25-39 år	40 år og over years and over
Alle typer forbrytelser All types of crimes	I alt Total Med tilbakefall With recidivism ..	12 975 5 438	160 25	1 069 453	3 433 1 620	2 543 1 177	2 041 954	2 706 1 008	1 023 201
Forbrytelser mot straffeloven									
Forbrytelse mot statens selvstendighet og sikkerhet	I alt	2	-	-	-	-	2	-	-
	Med tilbakefall ..	-	-	-	-	-	-	-	-
Forbrytelse mot Norges statsforfatning og statsoverhode	I alt	-	-	-	-	-	-	-	-
	Med tilbakefall ..	-	-	-	-	-	-	-	-
Forbrytelse mht. utøvelsen av statsborgerlige rettigheter	I alt	-	-	-	-	-	-	-	-
	Med tilbakefall ..	-	-	-	-	-	-	-	-
Forbrytelse i den offentlige tjeneste	I alt	4	-	-	2	1	-	-	1
	Med tilbakefall ..	-	-	-	-	-	-	-	-
Forbrytelse mot den offentlige myndighet	I alt	110	-	2	14	28	32	30	4
	Med tilbakefall ..	38	-	1	7	11	8	10	1
Vold mot offentlig tjenestemann	I alt	101	-	2	13	27	28	27	4
	Med tilbakefall ..	35	-	1	6	11	8	8	1
Forbrytelse mot den alminnelige orden og fred	I alt	315	12	38	97	65	36	53	14
	Med tilbakefall ..	156	1	19	44	36	23	28	5
Innbrudd	I alt	295	12	38	90	63	33	45	14
	Med tilbakefall ..	150	1	19	41	36	22	26	5
Allmennfarlig forbrytelse	I alt	133	9	4	14	25	34	42	5
	Med tilbakefall ..	54	1	2	10	12	12	17	-
Narkotikaforbrytelse	I alt	79	-	-	3	14	29	32	1
	Med tilbakefall ..	29	-	-	2	5	9	13	-
Falsk forklaring	I alt	87	-	-	9	28	19	22	9
	Med tilbakefall ..	11	-	-	4	3	-	4	-
Falsk anklage	I alt	61	-	-	16	16	14	11	4
	Med tilbakefall ..	18	-	-	6	7	3	2	-
Pengefalsk	I alt	4	-	-	2	2	-	-	-
	Med tilbakefall ..	2	-	-	2	-	-	-	-
Dokumentfalsk	I alt	339	-	5	106	65	44	84	35
	Med tilbakefall ..	128	-	3	42	29	12	37	5
Forbrytelse mot sedeligheten	I alt	248	-	2	34	29	42	88	53
	Med tilbakefall ..	52	-	2	11	6	8	17	8
Voldtekt	I alt	30	-	-	6	4	4	14	2
	Med tilbakefall ..	8	-	-	3	1	-	3	1
Utuktig omgang med barn under 14 år	I alt	39	-	-	6	3	5	14	11
	Med tilbakefall ..	10	-	-	3	-	2	4	1
Forbrytelse mht. familieforhold	I alt	6	-	-	-	-	2	3	1
	Med tilbakefall ..	-	-	-	-	-	-	-	-
Forbrytelse mot den personlige frihet	I alt	103	1	1	11	15	19	37	19
	Med tilbakefall ..	33	-	-	7	7	7	9	3
Forbrytelse mot liv, legeme og helbred	I alt	1 213	4	7	190	296	236	349	131
	Med tilbakefall ..	388	1	2	88	108	82	88	19

¹ Se oversettelse i Vedlegg 1.

¹ See translation in Annex 1.

Tabell 43 (forts.). Tilbakefall i en treårsperiode blant siktede i 1979, etter siktedes alder og type hovedforbrytelse Recidivism in a three-year period among persons charged in 1979, by age of the person and type of principal crime

Type hovedforbrytelse		Alle aldre	Under 10 år	10-13 år	14-17 år	18-20 år	21-24 år	25-39 år	40 år og over
Forbrytelser mot straffeloven (forts.)									
Grov legemsbeskadigelse	I alt	12	-	-	1	3	2	5	1
	Med tilbakefall ..	4	-	-	1	-	2	1	-
Drap	I alt	28	-	-	-	9	6	9	4
	Med tilbakefall ..	10	-	-	-	6	3	-	1
Uaktsomt drap	I alt	6	-	-	1	-	2	3	-
	Med tilbakefall ..	-	-	-	-	-	-	-	-
Ærekrenkelse	I alt	41	-	2	1	2	1	16	19
	Med tilbakefall ..	-	-	-	-	-	-	-	-
Underslag	I alt	127	-	-	2	10	16	78	21
	Med tilbakefall ..	23	-	-	-	4	6	12	1
Tyveri	I alt	7 271	74	853	2 543	1 390	1 021	1 059	331
	Med tilbakefall ..	3 632	16	384	1 245	737	584	556	110
Simpelt tyveri	I alt	1 607	21	227	496	258	164	279	162
	Med tilbakefall ..	566	4	92	172	87	85	90	36
Grovt tyveri	I alt	4 654	51	530	1 613	907	720	675	158
	Med tilbakefall ..	2 632	11	252	887	555	439	415	73
Brukstyveri av motorkjøretøy	I alt	1 010	2	96	434	225	137	105	11
	Med tilbakefall ..	434	1	40	186	95	60	51	1
Utpressing og ran	I alt	135	-	6	27	28	26	40	8
	Med tilbakefall ..	95	-	4	20	18	21	27	5
Ran	I alt	108	-	6	20	21	20	35	6
	Med tilbakefall ..	81	-	4	17	14	15	26	5
Grovt ran	I alt	20	-	-	4	6	4	4	2
	Med tilbakefall ..	9	-	-	1	3	4	1	-
Bedrageri og utroskap	I alt	653	-	8	36	95	123	297	94
	Med tilbakefall ..	213	-	3	13	42	43	92	20
Forbrytelse i gjeldsforhold	I alt	15	-	-	-	-	-	11	4
	Med tilbakefall ..	2	-	-	-	-	-	2	-
Skadeverk	I alt	658	60	137	176	114	54	87	30
	Med tilbakefall ..	167	6	31	58	26	14	22	10
Ager og lykkespill	I alt	7	-	-	-	-	-	3	4
	Med tilbakefall ..	1	-	-	-	-	-	1	-
Forbrytelse i sjøfartsforhold	I alt	-	-	-	-	-	-	-	-
	Med tilbakefall ..	-	-	-	-	-	-	-	-
Heleri og etterfølgende bistand	I alt	202	-	4	49	46	40	47	16
	Med tilbakefall ..	62	-	2	14	16	19	10	1
Forbrytelser utenfor straffeloven									
Narkotikaforbrytelse etter lov om legemidler og gifter	I alt	823	-	-	102	274	269	165	13
	Med tilbakefall ..	335	-	-	48	111	110	64	2
Forbrytelse mot lov om merverdiavgift	I alt	239	-	-	-	-	7	123	109
	Med tilbakefall ..	16	-	-	-	-	2	7	7
Annen forbrytelse utenfor straffeloven	I alt	179	-	-	2	14	4	61	98
	Med tilbakefall ..	12	-	-	1	4	-	3	4

Tabell 44. Tilbakefall i en treårsperiode blant siktede i 1979, med innstilling på tiltale, etter siktedes alder og type hovedforbrytelse Recidivism in a three-year period among persons charged in 1979, and committed for trial, by age of the person and type of principal crime

Type hovedforbrytelse ¹ Type of principal crime ¹		Alle aldre All ages	14-17 år	18-20 år	21-24 år	25-39 år	40 år og over years and over
Alle typer forbrytelse ¹ All types of crimes	I alt Total Med tilbakefall With recidivism ..	7 709 3 582	1 310 750	2 022 996	1 632 821	2 092 862	653 153
Forbrytelser mot straffeloven							
Forbrytelse mot statens selvstendighet og sikkerhet	I alt Med tilbakefall ..	- -	- -	- -	- -	- -	- -
Forbrytelse mot Norges statsforfatning og stats-overhode	I alt Med tilbakefall ..	- -	- -	- -	- -	- -	- -
Forbrytelse mht. utøvelsen av statsborgerlige rettigheter	I alt Med tilbakefall ..	- -	- -	- -	- -	- -	- -
Forbrytelse i den offentlige tjeneste	I alt Med tilbakefall ..	3 -	1 -	1 -	- -	- -	1 -
Forbrytelse mot den offentlige myndighet	I alt Med tilbakefall ..	86 31	11 5	22 9	21 6	28 10	4 1
Vold mot offentlig tjenestemann	I alt Med tilbakefall ..	82 29	11 5	21 9	20 6	26 8	4 1
Forbrytelse mot den alminnelige orden og fred	I alt Med tilbakefall ..	166 97	31 17	52 30	31 20	40 25	12 5
Innbrudd	I alt Med tilbakefall ..	158 94	26 15	51 30	29 19	40 25	12 5
Allmennfarlig forbrytelse	I alt Med tilbakefall ..	97 43	8 7	19 10	30 10	38 16	2 -
Narkotikaforbrytelse	I alt Med tilbakefall ..	73 28	3 2	11 4	28 9	31 13	- -
Falsk forklaring	I alt Med tilbakefall ..	74 9	6 2	25 3	16 -	21 4	6 -
Falsk anklage	I alt Med tilbakefall ..	45 15	10 4	13 6	12 3	7 2	3 -
Pengefalsk	I alt Med tilbakefall ..	1 -	- -	1 -	- -	- -	- -
Dokumentfalsk	I alt Med tilbakefall ..	253 98	47 20	58 28	38 10	78 35	32 5
Forbrytelse mot sedeligheten	I alt Med tilbakefall ..	159 37	21 8	18 6	28 5	55 12	37 6
Voldtekt	I alt Med tilbakefall ..	30 8	6 3	4 1	4 -	14 3	2 1
Utuktig omgang med barn under 14 år	I alt Med tilbakefall ..	33 9	3 2	3 -	4 2	13 4	10 1
Forbrytelse mht. familieforhold	I alt Med tilbakefall ..	4 -	- -	- -	1 -	2 -	1 -
Forbrytelse mot den personlige frihet	I alt Med tilbakefall ..	54 22	4 4	10 3	9 5	23 8	8 2
Forbrytelse mot liv, legeme og helbred	I alt Med tilbakefall ..	728 262	97 45	211 83	155 59	199 61	66 14

¹ Se oversettelse i Vedlegg 1.

¹ See translation in Annex 1.

Tabell 44 (forts.). Tilbakefall i en treårsperiode blant siktede i 1979, med innstilling på tiltale, etter siktedes alder og type hovedforbrytelse Recidivism in a three-year period among persons charged in 1979, and committed for trial, by age of the person and type of principal crime

Type hovedforbrytelse		Alle aldre	14-17 år	18-20 år	21-24 år	25-39 år	40 år og over
Forbrytelser mot straffeloven (forts.)							
Grov legemsbeskadigelse	I alt	11	1	2	2	5	1
	Med tilbakefall ..	4	1	-	2	1	-
Drap	I alt	26	-	9	6	7	4
	Med tilbakefall ..	10	-	6	3	-	1
Uaktsomt drap	I alt	6	1	-	2	3	-
	Med tilbakefall ..	-	-	-	-	-	-
Ærekrenkelse	I alt	2	-	-	-	2	-
	Med tilbakefall ..	-	-	-	-	-	-
Underslag	I alt	113	-	8	14	73	18
	Med tilbakefall ..	22	-	3	6	12	1
Tyveri	I alt	4 315	952	1 250	949	927	237
	Med tilbakefall ..	2 404	573	681	553	509	88
Simpelt tyveri	I alt	655	83	183	124	184	81
	Med tilbakefall ..	240	29	62	68	63	18
Grovt tyveri	I alt	3 052	708	856	695	646	147
	Med tilbakefall ..	1 895	468	533	428	397	69
Brukstyveri av motorkjøretøy	I alt	608	161	211	130	97	9
	Med tilbakefall ..	269	76	86	57	49	1
Utpressing og ran	I alt	121	23	28	24	38	8
	Med tilbakefall ..	87	17	18	20	27	5
Ran	I alt	98	19	21	18	34	6
	Med tilbakefall ..	75	16	14	14	26	5
Grovt ran	I alt	19	3	6	4	4	2
	Med tilbakefall ..	9	1	3	4	1	-
Bedrageri og utroskap	I alt	502	16	80	94	242	70
	Med tilbakefall ..	162	7	33	33	75	14
Forbrytelse i gjeldsforhold	I alt	11	-	-	-	9	2
	Med tilbakefall ..	1	-	-	-	1	-
Skadeverk	I alt	105	23	31	16	25	10
	Med tilbakefall ..	38	9	10	8	7	4
Ager og lykkespill	I alt	7	-	-	-	3	4
	Med tilbakefall ..	1	-	-	-	1	-
Forbrytelse i sjøfartsforhold	I alt	-	-	-	-	-	-
	Med tilbakefall ..	-	-	-	-	-	-
Heleri og etterfølgende bistand	I alt	141	13	41	34	40	13
	Med tilbakefall ..	45	3	15	17	9	1
Forbrytelser utenfor straffeloven							
Narkotikaforbrytelse etter lov om legemidler og gifter	I alt	464	47	146	152	110	9
	Med tilbakefall ..	189	29	55	64	40	1
Forbrytelse mot lov om merverdiavgift	I alt	209	-	-	6	110	93
	Med tilbakefall ..	14	-	-	2	7	5
Annen forbrytelse utenfor straffeloven	I alt	49	-	8	2	22	17
	Med tilbakefall ..	5	-	3	-	1	1

Tabell 45. Tilbakefall i en treårsperiode blant siktede i 1979, uten innstilling på tiltale, etter siktedes alder og type hovedforbrytelse Recidivism in a three-year period among persons charged in 1979, without being committed for trial, by age of the person and type of principal crime

Type hovedforbrytelse ¹ Type of principal crime ¹		Alle aldre All ages	Under 14 år years	14-17 år	18-20 år	21-24 år	25-39 år	40 år og over years and over
Alle typer forbrytelser All types of crimes	I alt Total Med tilbakefall With recidivism ..	5 266 1 856	1 229 478	2 123 870	521 181	409 133	614 146	370 48
Forbrytelser mot straffeloven								
Forbrytelse mot statens selvstendighet og sikkerhet	I alt Med tilbakefall ..	2 -	- -	- -	- -	2 -	- -	- -
Forbrytelse mot Norges statsforfatning og stats-overhode	I alt Med tilbakefall ..	- -	- -	- -	- -	- -	- -	- -
Forbrytelse mht. utøvelsen av statsborgerlige rettigheter	I alt Med tilbakefall ..	- -	- -	- -	- -	- -	- -	- -
Forbrytelse i den offentlige tjeneste	I alt Med tilbakefall ..	1 -	- -	1 -	- -	- -	- -	- -
Forbrytelse mot den offentlige myndighet	I alt Med tilbakefall ..	24 7	2 1	3 2	6 2	11 2	2 -	- -
Vold mot offentlig tjenestemann	I alt Med tilbakefall ..	19 6	2 1	2 1	6 2	8 2	1 -	- -
Forbrytelse mot den alminnelige orden og fred	I alt Med tilbakefall ..	149 59	50 20	66 27	13 6	5 3	13 3	2 -
Innbrudd	I alt Med tilbakefall ..	137 56	50 20	64 26	12 6	4 3	5 1	2 -
Allmennfarlig forbrytelse	I alt Med tilbakefall ..	36 11	13 3	6 3	6 2	4 2	4 1	3 -
Narkotikaforbrytelse	I alt Med tilbakefall ..	6 1	- -	- -	3 1	1 -	1 -	1 -
Falsk forklaring	I alt Med tilbakefall ..	13 2	- -	3 2	3 -	3 -	1 -	3 -
Falsk anklage	I alt Med tilbakefall ..	16 3	- -	6 2	3 1	2 -	4 -	1 -
Pengefalsk	I alt Med tilbakefall ..	3 2	- -	2 2	1 -	- -	- -	- -
Dokumentfalsk	I alt Med tilbakefall ..	86 30	5 3	59 22	7 1	6 2	6 2	3 -
Forbrytelse mot sedeligheten	I alt Med tilbakefall ..	89 15	2 2	13 3	11 -	14 3	33 5	16 2
Voldtekt	I alt Med tilbakefall ..	- -	- -	- -	- -	- -	- -	- -
Utuktig omgang med barn under 14 år	I alt Med tilbakefall ..	6 1	- -	3 1	- -	1 -	1 -	1 -
Forbrytelse mht. familieforhold	I alt Med tilbakefall ..	2 -	- -	- -	- -	1 -	1 -	- -
Forbrytelse mot den personlige frihet	I alt Med tilbakefall ..	49 11	2 -	7 3	5 4	10 2	14 1	11 1
Forbrytelse mot liv, legeme og helbred	I alt Med tilbakefall ..	485 126	11 3	93 43	85 25	81 23	150 27	65 5

¹ Se oversettelse i Vedlegg 1.

¹ See translation in Annex 1.

Tabell 45 (forts.). Tilbakefall i en treårsperiode blant siktede i 1979, uten innstilling på tiltale, etter siktedes alder og type hovedforbrytelse Recidivism in a three-year period among persons charged in 1979, without being committed for trial, by age of the person and type of principal crime

Type hovedforbrytelse		Alle aldre	Under 14 år	14-17 år	18-20 år	21-24 år	25-39 år	40 år og over
Forbrytelser mot straffeloven (forts.)								
Grovt legemsbeskadigelse	I alt	1	-	-	1	-	-	-
	Med tilbakefall ..	-	-	-	-	-	-	-
Drap	I alt	2	-	-	-	-	2	-
	Med tilbakefall ..	-	-	-	-	-	-	-
Uaktsomt drap	I alt	-	-	-	-	-	-	-
	Med tilbakefall ..	-	-	-	-	-	-	-
Ærekrenkelse	I alt	39	2	1	2	1	14	19
	Med tilbakefall ..	-	-	-	-	-	-	-
Underslag	I alt	14	-	2	2	2	5	3
	Med tilbakefall ..	1	-	-	1	-	-	-
Tyveri	I alt	2 956	927	1 591	140	72	132	94
	Med tilbakefall ..	1 228	400	672	56	31	47	22
Simpelt tyveri	I alt	952	248	413	75	40	95	81
	Med tilbakefall ..	326	96	143	25	17	27	18
Grovt tyveri	I alt	1 602	581	905	51	25	29	11
	Med tilbakefall ..	737	263	419	22	11	18	4
Brukstyveri av motorkjøretøy	I alt	402	98	273	14	7	8	2
	Med tilbakefall ..	165	41	110	9	3	2	-
Utpressing og ran	I alt	14	6	4	-	2	2	-
	Med tilbakefall ..	8	4	3	-	1	-	-
Ran	I alt	10	6	1	-	2	1	-
	Med tilbakefall ..	6	4	1	-	1	-	-
Grovt ran	I alt	1	-	1	-	-	-	-
	Med tilbakefall ..	-	-	-	-	-	-	-
Bedrageri og utroskap	I alt	151	8	20	15	29	55	24
	Med tilbakefall ..	51	3	6	9	10	17	6
Forbrytelse i gjeldsforhold	I alt	4	-	-	-	-	2	2
	Med tilbakefall ..	1	-	-	-	-	1	-
Skadeverk	I alt	553	197	153	83	38	62	20
	Med tilbakefall ..	129	37	49	16	6	15	6
Ager og lykkespill	I alt	-	-	-	-	-	-	-
	Med tilbakefall ..	-	-	-	-	-	-	-
Forbrytelse i sjøfartsforhold	I alt	-	-	-	-	-	-	-
	Med tilbakefall ..	-	-	-	-	-	-	-
Heleri og etterfølgende bistand	I alt	61	4	36	5	6	7	3
	Med tilbakefall ..	17	2	11	1	2	1	-
Forbrytelser utenfor straffeloven								
Narkotikaforbrytelse etter lov om legemidler og gifter	I alt	359	-	55	128	117	55	4
	Med tilbakefall ..	146	-	19	56	46	24	1
Forbrytelse mot lov om merverdiavgift	I alt	30	-	-	-	1	13	16
	Med tilbakefall ..	2	-	-	-	-	-	2
Annen forbrytelse utenfor straffeloven	I alt	130	-	2	6	2	39	81
	Med tilbakefall ..	7	-	1	1	-	2	3

Tabell 46. Tilbakefall i en treårsperiode blant siktede i 1979, etter siktedes alder og gjerningssted.
Fylke Recidivism in a three-year period among persons charged in 1979, by age of the
person and scene of crime. County

Fylke County		Alle aldre All ages	Under 10 år 10 years	10-13 år	14-17 år	18-20 år	21-24 år	25-39 år	40 år og over years and over	
I alt	Total	I alt Total Med tilbakefall With recidivism ..	12 975 5 438	160 25	1 069 453	3 433 1 620	2 543 1 177	2 041 954	2 706 1 008	1 023 201
Bykommune Urban municipality										
I alt		I alt	8 086	79	603	1 909	1 570	1 377	1 886	662
		Med tilbakefall ..	3 746	16	295	1 008	797	693	782	155
Østfold		I alt	497	6	64	131	66	83	112	35
		Med tilbakefall ..	225	3	35	60	35	42	44	6
Oslo		I alt	2 545	6	66	412	507	558	765	231
		Med tilbakefall ..	1 236	1	31	235	283	297	323	66
Hedmark		I alt	97	1	5	18	23	13	27	10
		Med tilbakefall ..	39	-	2	7	11	6	13	-
Oppland		I alt	152	-	5	46	29	26	36	10
		Med tilbakefall ..	61	-	3	19	16	12	10	1
Buskerud		I alt	376	-	31	83	82	72	76	32
		Med tilbakefall ..	192	-	18	51	38	39	38	8
Vestfold		I alt	433	11	57	117	79	66	75	28
		Med tilbakefall ..	213	2	31	72	37	34	28	9
Telemark		I alt	307	6	20	79	84	42	61	15
		Med tilbakefall ..	160	-	9	49	45	18	33	6
Aust-Agder		I alt	101	-	9	44	18	10	16	4
		Med tilbakefall ..	45	-	7	21	6	5	6	-
Vest-Agder		I alt	409	1	18	110	90	54	106	30
		Med tilbakefall ..	179	-	8	56	38	23	47	7
Rogaland		I alt	807	9	97	255	150	111	131	54
		Med tilbakefall ..	375	3	42	118	76	50	65	21
Hordaland		I alt	942	16	79	239	179	137	193	99
		Med tilbakefall ..	440	3	33	142	96	79	73	14
Sogn og Fjordane		I alt	41	-	6	4	10	5	9	7
		Med tilbakefall ..	14	-	1	3	5	3	1	1
Møre og Romsdal		I alt	255	8	34	69	39	28	49	28
		Med tilbakefall ..	96	2	18	21	20	15	17	3
Sør-Trøndelag		I alt	419	5	50	119	80	53	81	31
		Med tilbakefall ..	193	1	26	63	40	19	36	8
Nord-Trøndelag		I alt	77	1	7	24	19	10	16	-
		Med tilbakefall ..	31	-	3	8	9	4	7	-
Nordland		I alt	238	7	31	70	38	33	44	15
		Med tilbakefall ..	98	1	20	40	11	13	12	1
Troms		I alt	318	1	15	82	66	63	67	24
		Med tilbakefall ..	125	-	4	40	28	27	22	4
Finmark		I alt	72	1	9	7	11	13	22	9
		Med tilbakefall ..	24	-	4	3	3	7	7	-

Tabell 46 (forts.). Tilbakefall i en treårsperiode blant siktede i 1979, etter siktedes alder og gjerningssted. Fylke Recidivism in a three-year period among persons charged in 1979, by age of the person and scene of crime. County

Fylke		Alle aldre	Under 10 år	10-13 år	14-17 år	18-20 år	21-24 år	25-39 år	40 år og over
Herredskommune Rural municipality									
I alt	I alt	4 850	81	466	1 517	969	656	802	359
	Med tilbakefall ..	1 679	9	158	608	378	259	221	46
Østfold	I alt	338	3	24	116	62	45	63	25
	Med tilbakefall ..	132	-	8	48	32	20	21	3
Akershus	I alt	858	4	69	258	176	114	175	62
	Med tilbakefall ..	370	-	29	133	80	62	52	14
Hedmark	I alt	304	4	16	89	53	37	74	31
	Med tilbakefall ..	107	1	4	33	22	15	30	2
Oppland	I alt	273	3	29	97	64	36	33	11
	Med tilbakefall ..	101	-	12	44	26	14	4	1
Buskerud	I alt	272	1	20	101	71	33	35	11
	Med tilbakefall ..	124	-	6	52	31	17	16	2
Vestfold	I alt	163	-	10	64	32	29	20	8
	Med tilbakefall ..	72	-	4	27	14	17	8	2
Telemark	I alt	139	3	18	31	31	30	21	5
	Med tilbakefall ..	52	1	8	12	13	13	5	-
Aust-Agder	I alt	141	1	18	48	30	12	19	13
	Med tilbakefall ..	32	-	4	12	6	3	5	2
Vest-Agder	I alt	94	-	5	43	18	12	9	7
	Med tilbakefall ..	33	-	2	13	11	4	1	2
Rogaland	I alt	206	13	18	83	37	24	24	7
	Med tilbakefall ..	67	1	3	35	5	10	10	3
Hordaland	I alt	270	6	27	90	62	35	38	12
	Med tilbakefall ..	107	-	11	37	34	13	9	3
Sogn og Fjordane	I alt	202	10	32	47	25	30	30	28
	Med tilbakefall ..	36	2	6	11	5	7	4	1
Møre og Romsdal	I alt	261	4	28	85	41	41	44	18
	Med tilbakefall ..	72	3	7	26	11	13	10	2
Sør-Trøndelag	I alt	223	8	28	67	47	28	33	12
	Med tilbakefall ..	61	-	11	17	13	11	7	2
Nord-Trøndelag	I alt	149	2	7	44	23	24	32	17
	Med tilbakefall ..	37	-	5	12	7	3	9	1
Nordland	I alt	536	8	73	138	108	73	89	47
	Med tilbakefall ..	161	1	25	53	41	18	18	5
Troms	I alt	185	6	22	47	45	23	20	22
	Med tilbakefall ..	42	-	4	14	13	7	4	-
Finnmark	I alt	236	5	22	69	44	30	43	23
	Med tilbakefall ..	73	-	9	29	14	12	8	1
Utlandet Abroad	I alt	39	-	-	7	4	8	18	2
	Med tilbakefall ..	13	-	-	4	2	2	5	-

Tabell 47. Tilbakefall i en treårsperiode blant siktede i 1979, etter siktedes alder og tallet på forbrytelser Recidivism in a three-year period among persons charged in 1979, by age of the person and number of crimes committed

Tallet på forbrytelser Number of crimes		Alle All ages	Under 10 år years	10-13 år	14-17 år	18-20 år	21-24 år	25-39 år	40 år og over years and over
Alle siktede All persons charged	I alt Total	12 975	160	1 069	3 433	2 543	2 041	2 706	1 023
	Med tilbakefall With recidivism ...	5 438	25	453	1 620	1 177	954	1 008	201
1	I alt	8 225	142	761	1 949	1 509	1 243	1 806	815
	Med tilbakefall ...	2 532	20	262	694	526	427	490	113
2	I alt	1 892	10	144	558	408	298	386	88
	Med tilbakefall ...	935	3	77	276	210	167	170	32
3-5	I alt	1 671	3	88	493	366	312	317	92
	Med tilbakefall ...	1 068	-	61	303	233	221	206	44
6 og flere and more	I alt	1 187	5	76	433	260	188	197	28
	Med tilbakefall ...	903	2	53	347	208	139	142	12

Tabell 48. Tilbakefall i en treårsperiode blant siktede i 1979, etter siktedes alder og tallet på medskyldige Recidivism in a three-year period among persons charged in 1979, by age of the person and number of accessories

Tallet på medskyldige Number of accessories		Alle All ages	Under 10 år years	10-13 år	14-17 år	18-20 år	21-24 år	25-39 år	40 år og over years and over
Alle siktede All persons charged	I alt Total	12 975	160	1 069	3 433	2 543	2 041	2 706	1 023
	Med tilbakefall With recidivism ...	5 438	25	453	1 620	1 177	954	1 008	201
Ingen No accessories	I alt	6 855	17	148	1 169	1 409	1 318	1 946	848
	Med tilbakefall ...	2 634	2	91	565	624	575	621	156
1	I alt	3 370	62	374	1 199	675	447	498	115
	Med tilbakefall ...	1 634	14	174	589	330	235	259	33
2	I alt	1 515	40	313	569	231	156	161	45
	Med tilbakefall ...	675	4	122	266	107	86	81	9
3 og flere and more	I alt	1 235	41	234	496	228	120	101	15
	Med tilbakefall ...	495	5	66	200	116	58	47	3

Tabell 49. Reaksjoner i forbrytelsessaker og forseelsessaker, etter type reaksjon. Absolutte tall og pr. 1 000 innbyggere 14 år og over. 1978 - 1982 Sanctions in cases including crimes and in cases including misdemeanours, by type of sanction. Number and per 1 000 inhabitants 14 years and over. 1978 - 1982

Type hovedlovbrudd og type reaksjon Type of principal offence and type of sanction	Reaksjoner i alt Sanctions, total					Reaksjoner pr. 1 000 innbyggere Sanctions per 1 000 inhabitants				
	1978	1979	1980	1981	1982	1978	1979	1980	1981	1982
Alle saker All cases										
I alt Total	125 427	131 665	135 544	126 598	137 853	39,47	41,07	41,94	38,84	41,92
Overføring til barnevernsnemnd eller påtaleunntatelse etter straffeprosessloven Transfer to Child Welfare Committee or prosecution suspended	8 149	7 899	6 476	6 404	6 325	2,57	2,46	2,00	1,97	1,92
Forelegg Ticket	101 923	108 489	114 132	105 071	116 055	32,06	33,84	35,31	32,23	35,29
Dom Sentence	15 355	15 277	14 936	15 123	15 473	4,84	4,77	4,62	4,64	4,71
Forbrytelsessaker Cases including crimes										
I alt	10 003	10 395	10 595	11 169	11 656	3,15	3,24	3,28	3,43	3,55
Overføring til barnevernsnemnd eller påtaleunntatelse etter straffeprosessloven .	1 644	1 750	1 799	1 927	2 159	0,52	0,55	0,56	0,59	0,66
Forelegg	297	332	286	335	375	0,09	0,10	0,09	0,10	0,11
Dom	8 062	8 313	8 510	8 907	9 122	2,54	2,59	2,63	2,73	2,77
Forseelsessaker ¹ Cases including misdemeanours ¹										
I alt	115 424	121 270	124 949	115 429	126 197	36,32	37,83	38,66	35,41	38,37
Overføring til barnevernsnemnd eller påtaleunntatelse etter straffeprosessloven .	6 505	6 149	4 677	4 477	4 166	2,05	1,92	1,45	1,37	1,27
Forelegg ²	101 626	108 157	113 846	104 736	115 680	31,97	33,74	35,22	32,13	35,18
Dom ²	7 293	6 964	6 426	6 216	6 351	2,30	2,17	1,99	1,91	1,93

¹ Omfatter ikke kombinerte forbrytelses-/forseelsessaker. ² Idømt bot for forseelse er tatt med under forelegg.

¹ Cases including both crimes and misdemeanours are not included. ² Fine for misdemeanours is included in ticket fine.

Tabell 50. Reaksjoner i forselessaker etter type hovedforseelse. 1978 - 1982 Sanctions in cases including misdemeanours, by type of principal misdemeanour. 1978 - 1982

Type hovedforseelse	Type of principal misdemeanour	1978	1979	1980	1981	1982
Alle forselessaker	All cases including misdemeanours ..	117 729	123 325	127 074	117 482	128 679
Vegtrafikkforseelse i alt	Traffic misdemeanour, total	96 905	102 692	102 741	95 286	105 025
Promillekjøring i alt	Driving under influence of alcohol, total	7 177	6 811	6 372	6 088	6 333
Annen vegtrafikkforseelse	Other traffic misdemeanour ..	89 728	95 881	96 369	89 198	98 692
Alkohollovforseelse i alt	Misdemeanour of the alcohol legislation, total	1 307	1 130	1 716	1 766	1 624
Hjemmebrenning i alt	Illegal distillation, total	166	232	159	149	158
Smugling	Smuggling	90	32	29	81	47
Annen alkohollovforseelse	Other misdemeanour of the alcohol legislation	1 051	866	1 528	1 536	1 419
Smugling av alkohol etter tolloven	Smuggling of alcohol according to the Duty Act	1 325	1 215	1 210	1 031	1 500
Ordensforstyrrelse i beruset tilstand	Drunkenness and disorderly conduct	5 318	5 529	6 888	5 443	5 039
Annen forseelse	Other misdemeanour	12 874	12 759	14 519	13 956	15 491

Tabell 51. Reaksjoner i forbrytelsessaker etter personens alder og tidligere straffeforhold.
1978 - 1982 Sanctions in cases including crimes, by age and criminal record of the
person. 1978 - 1982

Tidligere straffeforhold og år Criminal record and year	Alle aldre All ages	14-17 år years	18-20 år år	21-24 år år	25-39 år år	40 år og over and over	Uoppgitt Un- known
Alle straffbare All offenders							
1978	10 003	2 804	2 123	1 841	2 231	700	304
1979	10 395	3 023	2 365	1 923	2 260	661	163
1980	10 595	3 135	2 445	1 928	2 328	666	93
1981	11 169	3 362	2 601	2 000	2 474	604	128
1982	11 656	3 028	2 337	1 799	2 214	533	1 745
Tidligere ikke straffbar First offender							
1978	3 967	1 702	832	451	572	270	140
1979	4 128	1 877	948	467	532	240	64
1980	4 417	2 009	1 054	501	606	215	32
1981	4 633	2 154	1 114	513	589	220	43
1982	5 131	2 022	1 045	550	548	211	755
Tidligere straffbar Previous offender							
1978	6 036	1 102	1 291	1 390	1 659	430	164
1979	6 267	1 146	1 417	1 456	1 728	421	99
1980	6 178	1 126	1 391	1 427	1 722	451	61
1981	6 536	1 208	1 487	1 487	1 885	384	85
1982	6 525	1 006	1 292	1 249	1 666	322	990
Prosentandel tidligere straffbar Previous offender in per cent of all							
1978	60	39	61	76	74	61	54
1979	60	38	60	76	77	64	61
1980	58	36	57	74	74	68	66
1981	59	36	57	74	76	64	66
1982	56	33	55	69	75	60	57

Tabell 52. Reaksjoner i forbrytelsessaker etter personens alder. Absolutte tall og pr. 1 000 innbyggere. 1978 - 1982 Sanctions in cases including crimes, by age of the person. Number and per 1 000 inhabitants. 1978 - 1982

År Year	Reaksjoner i alt Sanctions, total						Reaksjoner pr. 1 000 innbyggere ¹ Sanctions per 1 000 inhabitants ¹				
	I alt Total	14-17 år years	18-20 år years	21-24 år years	25 år og over years and over	Uoppgitt Unknown	Alle aldre ² All ages ²	14-17 år år	18-20 år år	21-24 år år	25 år og over og over
1978	10 003	2 804	2 123	1 841	2 931	304	3,15	11,40	11,47	7,46	1,17
1979	10 395	3 023	2 365	1 923	2 921	163	3,24	12,08	12,81	7,78	1,16
1980	10 595	3 135	2 445	1 928	2 994	93	3,28	12,32	13,25	7,78	1,18
1981	11 169	3 362	2 601	2 000	3 078	128	3,43	12,94	14,13	8,06	1,20
1982	11 656	3 028	2 337	1 799	2 747	1 745	3,55	11,49	12,55	7,28	1,06

¹ Pr. 1 000 innbyggere 14 år og over. ² Omfatter uoppgitt alder.
¹ Per 1 000 inhabitants 14 years and over. ²Including age unknown.

Tabell 53. Reaksjoner i forbrytelsessaker etter personens tidligere straffeforhold og type hovedforbrytelse. 1978 - 1982

Type hovedforbrytelse	Reaksjoner i alt Sanctions, total				
	1978	1979	1980	1981	1982
Alle typer forbrytelser	10 003	10 395	10 595	11 169	11 656
Forbrytelser mot straffeloven					
Forbrytelse mot statens selvstendighet og sikkerhet	11	4	-	1	-
Forbrytelse mot Norges statsforfatning og statsoverhode .	-	-	-	-	-
Forbrytelse med hensyn til utøvelsen av statsborgerlige					
rettigheter	-	-	-	-	-
Forbrytelse i den offentlige tjeneste	1	5	2	4	3
Forbrytelse mot den offentlige myndighet	108	108	117	94	110
Vold mot offentlig tjenestemann	92	98	110	90	98
Forbrytelse mot den alminnelige orden og fred	235	219	237	281	222
Innbrudd	231	216	234	279	221
Allmennfarlig forbrytelse	82	73	80	101	106
Narkotikaforbrytelse	69	61	70	95	97
Falsk forklaring	96	76	79	71	92
Falsk anklage	32	44	62	46	45
Pengefalsk	1	-	-	1	1
Dokumentfalsk	614	486	498	448	539
Forbrytelse mot sedeligheten	209	232	217	178	186
Voldtekt	35	28	36	25	47
Utuktig omgang med barn under 14 år	28	47	39	40	29
Forbrytelse mht. familieforhold	5	2	3	1	3
Forbrytelse mot den personlige frihet	44	53	58	58	82
Forbrytelse mot liv, legeme og helbred	742	760	782	837	870
Grov legemsbeskadigelse	-	2	2	2	2
Drap	20	20	24	20	22
Uaktsomt drap	12	13	10	13	11
Ærekrenkelse	7	6	-	2	2
Underslag	109	129	140	127	124
Tyveri	5 557	5 980	6 004	6 301	6 534
Simpelt tyveri	1 136	1 267	1 274	1 321	1 312
Grovt tyveri	3 469	3 766	3 789	4 110	4 438
Brukstyveri av motorkjøretøy	935	917	914	827	757
Utpressing og ran	102	126	100	129	134
Ran	88	117	90	119	125
Grovt ran	9	9	6	9	7
Bedrageri og utroskap	398	398	406	477	497
Forbrytelse i gjeldsforhold	9	8	11	17	5
Skadeverk	232	266	303	258	272
Åger og lykkespill	-	6	5	4	5
Forbrytelse i sjøfartsforhold	-	-	-	2	-
Heleri og etterfølgende bistand	329	375	425	440	480
Forbrytelser utenfor straffeloven					
Narkotikaforbrytelse etter lov om legemidler og gifter ..	582	522	617	820	859
Forbrytelse mot lov om merverdiavgift	259	252	200	189	181
Forbrytelse mot den militære straffelov	200	244	229	253	257
Annen forbrytelse utenfor straffeloven	39	21	20	29	47

Sanctions in cases including crimes, by criminal record of the person and type of principal crime.
1978 - 1982

Av dette mot tidligere straffbar Of which against previous offender					Type of principal crime
1978	1979	1980	1981	1982	
6 036	6 267	6 178	6 536	6 525	All types of crimes
					Crimes against the Penal Code
-	1	-	-	-	Crime against the independence and security of the nation
-	-	-	-	-	Crime against the Constitution and the head of State
-	-	-	-	-	Crime as to the use of civil rights
-	1	1	-	1	Crime committed when in public service
72	72	66	65	64	Crime against public authorities
61	66	63	63	55	Assaulting public servant
144	143	128	156	108	Crime against public order and peace
142	141	126	150	108	Housebreaking and burglary
53	45	57	71	71	Crime involving public danger
45	37	49	62	65	Serious crime of narcotics
37	33	27	23	28	Perjury and false evidence
15	15	32	19	19	False accusation
-	-	-	-	1	Counterfeiting
377	316	278	254	270	Forgery
110	127	113	98	102	Sexual crime
25	21	26	20	32	Rape
12	20	18	21	15	Immoral intercourse with children under 14
1	1	2	1	1	Crime against wife and children
29	29	39	39	48	Crime against the personal liberty
400	412	445	463	484	Crime of violence against the person
-	2	2	2	2	Inflicting grievous bodily harm
20	15	20	18	11	Murder
7	3	5	7	5	Manslaughter
1	3	-	1	1	Slander and libel
46	52	62	55	49	Embezzlement
3 553	3 774	3 656	3 811	3 819	Larceny
602	622	587	618	558	Simple and minor larceny
2 415	2 639	2 556	2 734	2 868	Grand larceny
527	499	493	437	378	Theft of motor vehicles
90	94	87	100	97	Blackmail and robbery
83	86	78	90	91	Robbery
5	8	5	9	5	Aggravated robbery
254	266	251	296	271	Fraud and breach of trust
7	4	5	9	-	Crime in connection with debts
124	134	152	138	125	Crime inflicting damage to property
-	1	2	1	1	Usury and gaming offences
-	-	-	2	-	Crime in connection with maritime affairs
197	195	218	221	248	Receiving stolen goods, subsequent assistance to the offender
					Crimes against other acts than the Penal Code
319	311	347	504	513	Crime against the Act relating to medicinal goods and poisons
111	108	85	84	82	Crime against Act relating to value added tax
94	126	117	123	108	Crime against the Military Penal Code
2	4	8	6	14	Other crime outside the Penal Code

Tabell 54. Reaksjoner i forseelsaker etter reaksjonens art og gjerningssted. Fylke Sanctions in cases including misdemeanours, by type of sanction and scene of crime. County

Fylke County	I alt Total	Reine forseelsaker Cases including misdemeanours only					Kombi- nerte forseels- og for- brytelses- saker Cases including both crimes and mis- demean- ours	
		I alt Total	Overføring til barne- vernsnemnd eller påtale- unntatelse etter straffe- prosessloven Transfer to Child Welfare Committee or prosecution suspended	Forenklet forelegg, forelegg eller bot ved dom Ticket fine or fine	Betinget fengsel alene eller sammen med bot Condition- nal im- prison- ment alone or combined with fine	Ubetinget fengsel alene eller sammen med annen reaksjon Uncondition- nal impri- sonment alone or combined with other sanction		Annen reak- sjon Other sanc- tion
Hele landet The whole country	128 679	126 197	4 166	115 680	1 331	4 925	95	2 482
Østfold	7 239	7 040	129	6 533	63	309	6	199
Akershus	10 556	10 243	387	9 408	95	350	3	313
Oslo	16 665	16 371	6	15 301	112	908	44	294
Hedmark	5 813	5 707	196	5 271	61	179	-	106
Oppland	5 139	5 081	353	4 529	32	167	-	58
Buskerud	6 547	6 420	116	5 926	108	267	3	127
Vestfold	7 885	7 794	270	7 166	80	271	7	91
Telemark	5 773	5 629	253	5 057	62	257	-	144
Aust-Agder	2 423	2 334	25	2 168	34	107	-	89
Vest-Agder	4 620	4 466	314	3 956	56	140	-	154
Rogaland	10 204	10 055	295	9 134	136	485	5	149
Hordaland	12 773	12 581	302	11 827	121	326	5	192
Sogn og Fjordane	2 529	2 465	84	2 269	20	85	7	64
Møre og Romsdal	5 799	5 666	389	4 982	72	221	2	133
Sør-Trøndelag ..	7 265	7 132	433	6 386	72	238	3	133
Nord-Trøndelag .	3 162	3 119	42	2 892	40	140	5	43
Nordland	7 527	7 428	391	6 739	66	231	1	99
Troms	4 374	4 324	78	4 066	40	136	4	50
Finmark	2 360	2 317	99	2 051	61	106	-	43
Svalbard	26	25	4	19	-	2	-	1

Tabell 55. Reaksjoner i forseelsessaker etter type rettsinstans og gjerningssted. Fylke Sanctions
in cases including misdemeanours, by type of judicial authority and scene of crime. County

Fylke County	I alt Total	Påtale- myn- dighet The power to insti- tute pro- secution	Forhørs- rett Court of examining and summary juris- diction	By- og herreds- rett City and district court	Lag- manns- rett Lower court of appeal	Høyeste- rett Supreme Court
Hele landet The whole country	128 679	119 898	4 954	3 663	72	92
Østfold	7 239	6 749	278	210	1	1
Akershus	10 556	9 788	422	321	14	11
Oslo	16 665	15 176	825	618	22	24
Hedmark	5 813	5 423	210	172	3	5
Oppland	5 139	4 859	157	117	1	5
Buskerud	6 547	6 013	291	239	1	3
Vestfold	7 885	7 426	311	144	-	4
Telemark	5 773	5 400	233	136	1	3
Aust-Agder	2 423	2 184	147	86	3	3
Vest-Agder	4 620	4 268	203	141	5	3
Rogaland	10 204	9 671	362	171	-	-
Hordaland	12 773	12 347	304	118	1	3
Soyn og Fjordane	2 529	2 329	87	104	5	4
Møre og Romsdal	5 799	5 357	229	208	4	1
Sør-Trøndelag	7 265	6 792	303	155	6	9
Nord-Trøndelag	3 162	2 925	124	108	1	4
Nordland	7 527	7 075	236	211	2	3
Troms	4 374	4 048	151	171	-	4
Finmark	2 360	2 045	78	233	2	2
Svalbard	26	23	3	-	-	-

Tabell 56. Reaksjoner i forseelse saker etter type hovedforseelse og gjerningssted. Fylke Sanctions in cases including misdemeanours, by type of principal misdemeanour and scene of crime. County

Fylke County	Alle typer forseel- ser All types of misde- meanours	Vegtrafikkforseelse Traffic misdemeanour			Alkohollovforseelse Misdemeanour of the alcohol legislation				Smugling av al- kohol etter lovfor- toll- loven Smugg- ling of alcohol accor- ding to the Duty Act	Ordens- for- styr- relse i beruset tilstand Drunken- ness and orderly conduct	Annen type for- seelse Other type of misde- meanour
		I alt Total	Pro- mille- kjøring under influe- nce of alcohol	Annen veg- trafikk- for- seelse Other traffic misdemeanour	I alt Total	Hjemme- bren- ning Illegal distil- lation	Smug- ling Smugg- ling	Other misdemeanour of the alcohol legis- lation			
Hele landet The whole country ...	128 679	105 025	6 333	98 692	1 624	158	47	1 419	1 500	5 039	15 491
Østfold ...	7 239	5 467	437	5 030	80	9	-	71	253	480	959
Akershus ..	10 556	9 287	455	8 832	26	7	1	18	145	246	852
Oslo	16 665	11 365	1 075	10 290	997	15	5	977	299	999	3 005
Hedmark ...	5 813	5 158	228	4 930	18	16	-	2	2	231	404
Oppland ...	5 139	4 413	183	4 230	13	9	-	4	7	139	567
Buskerud ..	6 547	5 946	370	5 576	132	5	19	108	2	111	356
Vestfold ..	7 885	6 932	332	6 600	29	6	2	21	105	153	666
Telemark ..	5 773	4 732	343	4 389	20	4	-	16	72	264	685
Aust-Agder	2 423	1 882	162	1 720	67	2	3	62	18	190	266
Vest-Agder	4 620	3 516	230	3 286	60	1	2	57	61	235	748
Rogaland ..	10 204	7 930	606	7 324	23	4	5	14	137	281	1 833
Hordaland .	12 773	10 986	416	10 570	21	13	3	5	158	302	1 306
Sogn og Fjordane ..	2 529	2 065	127	1 938	15	6	2	7	15	158	276
Møre og Romsdal ...	5 799	4 772	273	4 499	21	4	1	16	44	417	545
Sør- Trøndelag .	7 265	6 111	301	5 810	52	22	1	29	15	124	963
Nord- Trøndelag .	3 162	2 577	187	2 390	13	13	-	-	81	140	351
Nordland ..	7 527	6 633	308	6 325	16	8	3	5	58	173	647
Troms	4 374	3 552	177	3 375	10	7	-	3	13	222	577
Finnmark ..	2 360	1 688	121	1 567	11	7	-	4	15	168	478
Svalbard ..	26	13	2	11	-	-	-	-	-	6	7

Tabell 57. Reaksjoner i forseelsessaker etter reaksjonens art og type hovedforseelse Sanctions in cases including misdemeanours, by type of sanction and type of principal misdemeanour

Type hovedforseelse Type of principle misdemeanour	Reine forseelsessaker Cases including misdemeanours only								
	I alt Total	I alt Total	Overføring til barne- vernsnemnd eller på- taleunn- latelse etter straffe- prosess- loven Transfer to Child Welfare Committee or prose- cution suspended	For- enklet fore- legg, fore- legg eller bot ved Ticket fine or fine	Betinget fengsel alene eller sammen med bot Condi- tional impri- sonment alone or combined with fine	Ube- tinget fengsel alene sammen med annen reaksjon Uncondi- tional impri- sonment alone or combined with other sanction	Annen reaksjon Other sanction	Annen reaksjon Other sanction	Kombinerte forseel- ses- og forbrytel- sessaker Cases in- cluding both crimes and misde- meanours
ALLE TYPER FORSEELSER ALLE TYPES OF MIS- DEMEANOURS	128 679	126 197	4 166	115 680	1 331	4 925	95	2 482	
Veitrafikkforseelser i alt Traffic misdemea- nours, total	105 025	103 300	2 139	95 290	1 079	4 758	34	1 725	
Promillekjøring Dri- ving under influ- of alcohol	6 333	5 274	3	110	675	4 467	19	1 059	
Annen veitrafikkfor- seelse Other traffic misdemeanour .	98 692	98 026	2 136	95 180	404	291	15	666	
Alkohollovforseelser i alt Misdemeanours of the alcohol legislation, total	1 624	1 603	26	1 564	6	6	1	21	
Hjemmebrenning Ille- gal distillation	158	150	2	140	4	4	-	8	
Smugling Smuggling .	47	45	2	42	-	1	-	2	
Annen alkohollovfor- seelse Other misde- meanour of the alco- hol legislation	1 419	1 408	22	1 382	2	1	1	11	
Smugling av alkohol etter tolloven Smugg- ling of alcohol accord- ing to the Duty Act ...	1 500	1 490	12	1 468	3	7	-	10	
Ordensforstyrrelse i beruset tilstand Drunkenness and dis- orderly conduct	5 039	4 725	138	4 553	27	6	1	314	
Annen forseelse Other misdemeanour	15 491	15 079	1 851	12 805	216	148	59	412	

Tabell 58. Reaksjoner i forbrytelsessaker etter reaksjonens art og tilknytning til tidligere reaksjon Sanctions in cases including crimes, by type of sanction and type of reference to previous sanction

Tilknytning til tidligere reaksjon Type of reference to previous sanction	Alle typer reaksjoner All types of sanctions	Overføring til barnevernsnemnd eller påtaleunntalelse etter straffeprosessloven Transfer to Child Welfare Committee or prosecution suspended	Forelegg Ticket fine	Bot ved dom Fine	Straffeutmåling utsett Suspended sentence	Betinget fengsel Conditional imprisonment	Betinget fengsel og bot Conditional imprisonment and fine	Ubetingset fengsel Unconditional imprisonment	Ubetingset og betingset fengsel Unconditional and conditional imprisonment	Sikring Security detention
I alt Total	11 656	2 159	375	260	334 ¹	2 891	1 391	3 389 ²	848 ³	9
Ingen tilknytning til tidligere dom No reference to previous sanction	9 691	2 158	375	253	331	2 472	1 237	2 307	551	7
Etterskuddsdom Postponed sanction										
I alt Total	1 740	1	-	2	1	375	130	958	273	-
Straffeloven §54 nr. 3, 1.ledd Penal Code	1 137	-	-	-	-	289	104	518	226	-
§64, 1.ledd	191	-	-	2	1	43	12	108	25	-
§64, 2.ledd	81	1	-	-	-	29	11	30	10	-
Straffeprosessloven §478 Act relating to Judicial Procedure in Penal Cases ...	4	-	-	-	-	2	-	2	-	-
Fengselsloven §41 The Prison Act ...	327	-	-	-	-	12	3	300	12	-
Anke Appeal	115	-	-	4	2	17	10	73	7	2
Fornytt behandling New trial	47	-	-	1	-	9	8	25	4	-
Gjenoptakelse Re-opening	63	-	-	-	-	18	6	26	13	-

¹ Av dette 39 med bot. ² Av dette 2 militær arrest, 1 ubetinget fengsel og bot og 24 ubetinget fengsel og sikring. ³ Av dette 16 med bot.

¹ Of which 39 including fine. ² Of which 2 military arrest, 1 unconditional imprisonment including fine and 24 unconditional imprisonment and security detention. ³ Of which 16 including fine.

Tabell 59. Reaksjoner i forbrytelsessaker etter behandlingstid, tidligere straffeforhold/type hovedforbrytelse Sanctions in cases including crimes, by the period between time of crime and time of sanction, criminal record/type of principal crime

		Reaksjoner i alt Sanctions, total				
		I alt Total	Under 4 md. months	4-12 md. months	13 md. og over months and over	Uopp- gitt Un- known
Alle straffbare	All offenders	11 656	3 211	4 596	1 474	2 375
TIDLIGERE STRAFFEFORHOLD CRIMINAL RECORD						
Tidligere ikke straffbar	First offender.....	5 131	1 407	2 120	677	927
Tidligere straffbar	Previous offender	6 525	1 804	2 476	797	1 448
HOVEDFORBRYTELSE PRINCIPAL CRIME						
Forbrytelser mot straffeloven Crimes against the Penal Code						
Forbrytelse mot statens selvstendighet og sikkerhet						
	Crime against the independence and security of the nation .	-	-	-	-	-
Forbrytelse mot Norges statsforfatning og statsoverhode....						
	Crime against the Constitution and the head of State	-	-	-	-	-
Forbrytelse med hensyn til utøvelsen av statsborgerlige						
	rettigheter Crime as to the use of civil rights	-	-	-	-	-
Forbrytelse i den offentlige tjeneste Crime committed						
	when in public service	3	-	2	-	1
Forbrytelse mot den offentlige myndighet Crime against						
	public authorities	110	10	70	20	10
Vold mot offentlig tjenestemann Assaulting public						
	servant	98	9	63	17	9
Forbrytelse mot den alminnelige orden og fred Crime						
	against public order and peace	222	76	95	29	22
Innbrudd Housebreaking and burglary						
	221	75	95	29	22	
Allmennfarlig forbrytelse Crime involving public danger .						
	106	15	39	7	45	
Narkotikaforbrytelse Serious crime of narcotics						
	97	13	34	6	44	
Falsk forklaring Perjury and false evidence						
	92	8	46	27	11	
Falsk anklage False accusation						
	45	12	14	9	10	
Pengefalsk Counterfeiting						
	1	1	-	-	-	
Dokumentfalsk Forgery						
	539	102	250	81	106	
Forbrytelse mot sedeligheten Sexual crime						
	186	36	61	29	60	
Voldtekt Rape						
	47	8	23	7	9	
Utuktig omgang med barn under 14 år Immoral inter-						
	course with children under 14	29	2	2	8	17
Forbrytelse mht. familieforhold Crime against wife and						
	children	3	-	2	-	1
Forbrytelse mot den personlige frihet Crime against the						
	personal liberty	82	17	42	14	9
Forbrytelse mot liv, legeme og helbred Crime of violence						
	against the person	870	178	463	171	58
Grov legemsbeskadigelse Inflicting grievous bodily harm						
	2	1	-	1	-	
Drap Murder						
	22	-	18	1	3	
Uaktsomt drap Manslaughter						
	11	1	5	4	1	
Ærekrenkelse Slander and libel						
	2	-	1	-	1	
Underslag Embezzlement						
	124	7	37	33	47	
Tyveri Larceny						
	6 534	2 297	2 516	566	1 155	
Simpelt tyveri Simple and minor larceny						
	1 312	395	577	133	207	
Grovt tyveri Grand larceny						
	4 438	1 593	1 598	369	878	
Brukstyveri av motorkjøretøy Theft of motor vehicles ..						
	757	301	334	58	64	
Utpressing og ran Blackmail and robbery						
	134	41	57	16	20	
Ran Robbery						
	125	40	52	13	20	
Grovt ran Aggravated robbery						
	7	1	4	2	-	

Tabell 59 (forts.). Reaksjoner i forbrytelsessaker etter behandlingstid, tidligere straffeforhold/
type hovedforbrytelse Sanctions in cases including crimes, by the period
between time of crime and time of sanction, criminal record/type of principal
crime

	Reaksjoner i alt				
	I alt	Under 4 md.	4-12 md.	13 md. og over	Uopp- gitt
Bedrageri og utroskap Fraud and breach of trust	497	42	215	119	121
Forbrytelse i gjeldsforhold Crime in connection with debts	5	-	-	3	2
Skadeverk Crime inflicting damage to property	272	94	120	39	19
Ager og lykkespill Usury and gaming offences	5	-	-	3	2
Forbrytelse i sjøfartsforhold Crime in connection with maritime affairs	-	-	-	-	-
Heleri og etterfølgende bistand Receiving stolen goods, subsequent assistance to the offender	480	70	158	58	194
Forbrytelser utenfor straffeloven Crimes against other acts than the Penal Code					
Narkotikaforbrytelse etter lov om legemidler og gifter Crime against the Act of medicinal goods and poisons	859	188	270	71	330
Forbrytelse mot lov om merverdiavgift Crime against Act of value added tax	181	4	17	64	96
Forbrytelse mot den militære straffelov Crime against the Military Penal Code	257	7	114	96	40
Annen forbrytelse utenfor straffeloven Other crime out- side the Penal Code	47	6	6	19	16

Tabell 60. Reaksjoner i forbrytelsessaker etter personens tidligere straffeforhold og gruppe hoved-
forbrytelse Sanctions in cases including crimes, by criminal record of the person and
group of principal crime

Gruppe hovedforbrytelse Group of principal crime	Alle straffbare All offenders	Tidligere ikke straffbar First offender	Tidligere straffbar Previous offender
I alt Total	11 656	5 131	6 525
Vinningsforbrytelse Crime against property	7 998	3 421	4 577
Voldsforbrytelse Crime of violence ..	1 238	575	663
Sedelighetsforbrytelse Sexual crime .	186	84	102
Annen forbrytelse Other crime	2 234	1 051	1 183

Tabell 61. Reaksjoner i forbrytelsessaker etter personens kjønn/type rettsinstans og gjerningssted.
Fylke/kommunetype Sanctions in cases including crimes, by sex of the person/type of
court and scene of crime. County/type of municipality

		Kjønn Sex		Rettsinstans Court							
				Påtalemyndighet The power to in- stitute prosecution	Overføring til barne- vernsnemnd eller på- taleunn- latelse etter straffe- prosess- loven Transfer to Child Welfare Committee or prose- cution suspended		Forhørs- rett Court of examining and summary juris- diction	By- og herreds- rett City and district courts	Lag- manns- rett Lower courts of appeal	Høyeste- rett Supreme Court	Uopp- gitt Un- known
I alt Total	Mann Male	Kvinne Female			Ved- tatt fore- legg Tic- ket fine						
Hele landet The whole country	11 656	10 841	815	2 159	375	5 685	2 927	365	145	-	
FYLKE COUNTY											
Østfold	642	608	34	143	14	344	125	10	6	-	
Akershus	668	636	32	184	40	269	146	24	5	-	
Oslo	1 568	1 404	164	125	49	844	495	42	13	-	
Hedmark	271	249	22	67	1	140	53	8	2	-	
Oppland	294	275	19	48	20	151	69	3	3	-	
Buskerud	529	500	29	123	20	226	146	12	2	-	
Vestfold	542	502	40	114	9	279	118	19	3	-	
Telemark	492	452	40	119	21	261	74	14	3	-	
Aust-Agder	168	161	7	43	-	74	43	4	4	-	
Vest-Agder	406	378	28	69	-	191	120	15	11	-	
Rogaland	730	674	56	186	14	287	216	19	8	-	
Hordaland	1 089	1 000	89	293	65	476	200	28	27	-	
Sogn og Fjordane	177	173	4	42	21	59	45	3	7	-	
Møre og Romsdal	409	388	21	98	8	194	97	10	2	-	
Sør-Trøndelag	594	555	39	100	14	338	120	15	7	-	
Nord-Trøndelag	221	214	7	46	10	99	54	7	5	-	
Nordland	497	462	35	121	24	233	100	14	5	-	
Troms	361	346	15	30	13	181	120	13	4	-	
Finnmark	188	180	8	35	6	63	76	7	1	-	
Svalbard	-	-	-	-	-	-	-	-	-	-	
Uoppgitt Unknown	1 810	1 684	126	173	26	976	510	98	27	-	

Tabell 61 (forts.). Reaksjoner i forbrytelsessaker etter personens kjønn/type rettsinstans og gjerningssted. Fylke/kommunetype Sanctions in cases including crimes, by sex of the person/type of court and scene of crime. County/type of municipality

	Kjønn		Rettsinstans								
	I alt	Mann	Kvinne	Påtalemyndighet Overføring til barne- vernsnemnd eller på- taleunn- latelse etter straffe- prosess- loven	Ved- tatt fore- legg	Forhørs- rett	By- og herreds- rett	Lag- manns- rett	Høyeste- rett	Uopp- gitt	
KOMMUNETYPE ¹ TYPE OF MUNICIPALITY ¹											
Landbrukskommune	216	211	5	38	13	98	57	8	2	-	
Mindre sentral, blandet landbruks- og industrikommune ..	419	395	24	106	23	165	102	15	8	-	
Sentral, blandet landbruks- og industrikommune	230	216	14	56	8	122	39	4	1	-	
Fiskerikommune	167	160	7	39	10	61	44	9	4	-	
Mindre sentral in- dustrikommune	332	318	14	89	17	140	72	8	6	-	
Sentral industri- kommune	1 201	1 126	75	331	26	559	255	21	9	-	

¹ Se oversettelse i Vedlegg 2.

¹ See translation in Annex 2.

Tabell 61 (forts.). Reaksjoner i forbrytelsessaker etter personens kjønn/type rettsinstans og gjerningssted. Fylke/kommunetype Sanctions in cases including crimes, by sex of the person/type of court and scene of crime. County/type of municipality

	Kjønn		Rettsinstans							
	Mann	Kvinne	Påtalemyndighet Overføring til barne- vernsnemnd eller på- taleunn- latelse etter straffe- prosess- loven	Ved- tatt fore- legg	Forhørs- rett	By- og herreds- rett	Lag- manns- rett	Høyeste- rett	Uopp- gitt	

KOMMUNETYPE (forts.)
TYPE OF MUNICIPALITY
(cont.)

Særlig sentral, blandet tjeneste- yttings- og industri- kommune	4 294	3 937	357	793	172	2 070	1 080	120	59	-
Annen blandet tjenesteyttings- og industrikommune	2 135	1 990	145	426	60	1 036	537	56	20	-
Annen type kommune ..	454	432	22	80	17	205	137	8	7	-
Uopp-gitt	2 208	2 056	152	201	29	1 229	604	116	29	-

Tabell 62. Reaksjoner i forbrytelsessaker etter type gjerningskommune og bostedskommune¹

Type bostedskommune	Gjernings- Scene of crime							
	I alt Total	Gjer- ningssted innenfor bosteds- kommunen Scene of crime inside the muni- cipality of resi- dence	I alt Total	Type gjerningskommune				
				Land- bruks- kom- mune Agri- cul- tural muni- cipa- lity	Mindre sentral, blandet land- bruks- og in- dustri- kommune Less central, mixed agricul- tural and manufac- turing munici- pality	Sentral, blandet land- bruks- og in- dustri- kommune Central, mixed agricul- tural and manu- facturing munici- pality	Fiskeri- kommune Fishing munici- pality	
Hele landet	11 656	6 416	5 240	96	172	88	59	
Landbrukskommune	332	120	212	14	9	3	2	
Mindre sentral, blandet landbruks- og in- dustrikommune	549	247	302	11	17	9	3	
Sentral, blandet landbruks- og industri- kommune	390	142	248	3	11	12	2	
Fiskerikommune	227	108	119	1	2	-	9	
Mindre sentral industrikommune	457	240	217	7	8	7	4	
Sentral industrikommune	1 651	789	862	9	18	16	1	
Særlig sentral, blandet tjenesteytings- og industrikommune	5 050	3 164	1 886	28	59	29	11	
Annen blandet tjenesteytings- og industri- kommune	2 495	1 384	1 111	12	37	8	15	
Annen type kommune	405	194	211	11	9	3	12	
Uoppgitt	100	28	72	-	2	1	-	

¹ Opplysning om bostedskommune gjelder pr. 15. november 1983 og er hentet fra Det sentrale personregister.

Sanctions in cases including crimes, by type of municipality where the crime was committed and type of municipality of residence¹

sted utenfor bostedskommunen outside the municipality of residence						
Type of municipality where the crime was committed						
Mindre sentral industri-kommune Less central manufacturing municipality	Sentral industri-kommune Central manufacturing municipality	Særlig, sentral blandet tjenesteytings- og industri-kommune Highly central, mixed service and manufacturing municipality	Annen blandet tjenesteytings- og industri-kommune Other mixed service and manufacturing municipality	Annen type kommune Other type of municipality	Uopp-gitt Un-known	Type of municipality of residence
92	412	1 130	751	260	2 180	The whole country
11	14	32	31	22	74	Agricultural municipality
17	6	58	45	31	105	Less central, mixed agricultural and manufacturing municipality
2	36	59	29	9	85	Central, mixed agricultural and manufacturing municipality
3	2	13	32	14	43	Fishing municipality
6	14	29	39	17	86	Less central manufacturing municipality
10	100	189	157	14	348	Central manufacturing municipality
14	143	526	138	82	856	Highly central, mixed service and manufacturing municipality
24	92	135	248	49	491	Other mixed service and manufacturing municipality
4	2	42	25	18	85	Other type of municipality
1	3	47	7	4	7	Unknown

¹ Data on municipality of residence are registered per 15 November 1983.

Tabell 63. Reaksjoner i forbrytelsessaker etter personens alder og gjerningssted. Fylke/kommune-type. Absolutte tall og pr. 1 000 innbyggere Sanctions in cases including crimes, by age of the person and scene of crime. County/type of municipality. Number and per 1 000 inhabitants

	Reaksjoner i alt Sanctions, total						Reaksjoner pr. 1 000 innbyggere Sanctions per 1 000 inhabitants				
	I alt Total	14-17 år years	18-20 år years	21-24 år years	25 år og over years and over	Uopp- gitt Un- known	Alle aldre ² All ages ²	14-17 år	18-20 år	21-24 år	25 år og over
Hele landet The whole country	11 656	3 028	2 337	1 799	2 747	1 745	3,55	11,49	12,55	7,28	1,06
FYLKE COUNTY											
Østfold	642	212	121	96	162	51	3,41	14,17	11,67	7,36	1,08
Akershus	668	240	142	114	130	42	2,26	9,43	8,11	5,09	0,57
Oslo	1 568	189	299	351	634	95	4,04	9,77	17,56	11,54	1,97
Hedmark	271	90	61	40	64	16	1,77	7,63	7,45	3,99	0,52
Oppland	294	82	80	39	72	21	2,00	7,05	9,90	3,86	0,62
Buskerud	529	184	112	70	144	19	3,03	14,08	12,02	5,76	1,03
Vestfold	542	170	136	95	116	25	3,59	13,95	15,84	8,59	0,97
Telemark	492	165	89	76	132	30	3,76	16,14	12,82	8,44	1,26
Aust-Agder	168	65	36	22	29	16	2,34	11,20	8,94	4,30	0,51
Vest-Agder	406	111	105	73	89	28	3,77	11,48	15,72	8,91	1,07
Rogaland	730	264	143	111	179	33	3,08	12,59	9,75	5,73	0,98
Hordaland	1 089	343	228	196	275	47	3,52	13,17	12,28	8,00	1,15
Sogn og Fjordane	177	67	32	26	40	12	2,11	9,46	6,25	4,03	0,62
Møre og Romsdal	409	145	89	63	93	19	2,20	9,07	7,90	4,39	0,65
Sør-Trøndelag	594	197	143	92	128	34	3,03	12,22	12,96	6,05	0,83
Nord-Trøndelag	221	70	55	39	47	10	2,23	7,68	9,12	5,48	0,61
Nordland	497	176	106	54	104	57	2,57	10,06	9,03	3,78	0,70
Troms	361	79	144	65	48	25	3,13	7,44	20,37	7,04	0,54
Finnmark	188	50	34	21	50	33	3,13	8,43	8,45	4,15	1,11
Svalbard	-	-	-	-	-	-	-	-	-	-	-
Uoppgitt Unknown ...	1 810	129	182	156	211	1 132
KOMMUNETYPE ³ TYPE OF MUNICIPALITY ³											
Landbrukskommune	216	74	47	33	50	12	1,20	5,09	4,60	2,70	0,35
Mindre sentral, blan- det landbruks- og in- dustrikommune	419	136	99	73	79	32	1,43	5,45	5,84	3,66	0,34
Sentral, blandet landbruks- og industri- kommune	230	101	55	35	28	11	1,46	7,36	6,10	3,11	0,23
Fiskerikommune	167	58	36	25	32	16	1,72	6,46	5,81	3,44	0,43
Mindre sentral in- dustrikommune	332	129	80	49	59	15	2,06	8,92	8,14	3,99	0,47
Sentral industrikom- mune	1 201	438	242	154	282	85	2,72	11,78	9,56	4,88	0,81

¹ Pr. 1 000 innbyggere 14 år og over. ² Omfatter uoppgitt alder. ³ Se oversettelse i Vedlegg 2.
¹ Per 1 000 inhabitants 14 years and over. ² Including age unknown. ³ See translation in Annex 2.

Tabell 63 (forts.). Reaksjoner i forbrytelsessaker etter personens alder og gjerningssted. Fylke/kommunetype. Absolutte tall og pr. 1 000 innbyggere Sanctions in cases including crimes, by age of the person and scene of crime. County/type of municipality. Number and per 1 000 inhabitants

	Reaksjoner i alt						Reaksjoner pr. 1 000 innbyggere				
	I alt	14-17 år	18-20 år	21-24 år	25 år og over	Uopp-gitt	Alle aldre	14-17 år	18-20 år	21-24 år	25 år og over
KOMMUNETYPE (forts.) TYPE OF MUNICIPALITY (cont.)											
Særlig sentral, blandet tjenesteytings- og industrikommune ...	4 294	1 111	854	785	1 322	222	3,67	13,28	13,56	8,46	1,42
Annen blandet tjenesteytings- og industrikommune	2 135	653	465	335	510	172	3,46	12,81	13,11	7,17	1,06
Annen type kommune ...	454	108	160	72	86	28	2,66	7,21	15,57	5,52	0,65
Uopp-gitt	2 208	220	299	238	299	1 152

Tabell 64. Reaksjoner i forbrytelsessaker etter reaksjonens art, personens tidligere straffeforhold og type hovedforbrytelse Sanctions in cases including crimes, by type of sanction, criminal record of the person and type of principal crime

Tidligere straffe- forhold og type hovedforbrytelse ¹ Criminal record and type of principal crime ¹	Reaksjoner i alt Sanctions, total										
	I alt Total	Over- føring til barne- verns- nemnd Child Welfare Com- mittee	Påtale- unnlatt else etter straffe- prosess- loven Prosecu- tion sus- pended	Fore- legg Ticket fine	Bot ved dom Fine	Straffe- utmåling Susten- ded sentence	Be- tinget fengsel Condi- tional im- prison- ment	Be- tinget og bot fengsel Condi- tional im- prison- ment and fine	Ube- tinget fengsel Un- condi- tional im- prison- ment	Ube- tinget fengsel Uncondi- tional and condi- tional im- prison- ment	Sik- ring Se- curi- ty de- ten- tion
Alle straffbare offenders	11 656	1 687	472	375	260	334 ²	2 891	1 391	3 389 ³	848 ⁴	9
Forbrytelser mot straf- loven											
Forbrytelse mot sta- tens selvstendighet og sikkerhet	-	-	-	-	-	-	-	-	-	-	-
Forbrytelse mot Norges statsforfatning og statsoverhode	-	-	-	-	-	-	-	-	-	-	-
Forbrytelse mot statsmaktene	-	-	-	-	-	-	-	-	-	-	-
Majestetsforbrytelse Ulovlig militær- organisasjon	-	-	-	-	-	-	-	-	-	-	-
Annen forbrytelse mot Norges stats- forfatning og statsoverhode	-	-	-	-	-	-	-	-	-	-	-
Forbrytelse mht. ut- øvelsen av statsbor- gerlige rettigheter . Forbrytelse i den offentlige tjeneste .	3	-	1	-	-	-	-	1	1	-	-
Vinningsforbrytelse i offentlig tjeneste Brevbrudd i offent- lig tjeneste	-	-	-	-	-	-	-	-	-	-	-
Annen forbrytelse i offentlig tjeneste	3	-	1	-	-	-	-	1	1	-	-
Forbrytelse mot den offentlige myndighet	110	1	-	1	-	1	16	28	60	3	-
Vold mot offentlig tjenestemann	98	1	-	-	-	1	13	24	56	3	-
Ulovlig påvirkning av offentlig tjenestemann	10	-	-	1	-	-	3	3	3	-	-
Bakvaskelse av of- fentlig myndighet .	-	-	-	-	-	-	-	-	-	-	-
Motarb. av etter- forskning, medvirk- ning til rømning ..	2	-	-	-	-	-	-	1	1	-	-
Annen forbrytelse mot offentlig myndighet	-	-	-	-	-	-	-	-	-	-	-

¹ Se oversettelse i Vedlegg 1. ² Av dette 39 med bot. ³ Av dette 2 militær arrest, 1 ubetinget fengsel og bot og 24 ubetinget fengsel og sikring. ⁴ Av dette 16 med bot.

¹ See translation in Annex 1. ² Of which 39 including fine. ³ Of which 2 military arrest, 1 unconditional imprisonment including fine and 24 unconditional imprisonment and security detention. ⁴ Of which 16 including fine.

Tabell 64 (forts.). Reaksjoner i forbrytelsessaker etter reaksjonens art, personens tidligere straffeforhold og type hovedforbrytelse Sanctions in cases including crimes, by type of sanction, criminal record of the person and type of principal crime

Tidligere straffeforhold og type hovedforbrytelse	Reaksjoner i alt										
	I alt	Over- føring til barne- verns- nemnd	Påtale- unnlat- else etter straffe- prosess- loven	Fore- legg	Bot ved dom	Straffe- utmåling utsatt	Be- tinget fengsel	Be- tinget fengsel og bot	Ube- tinget fengsel	Ube- tinget og be- tinget fengsel	Sik- ring
Alle straffbare (forts.)											
All offenders (cont.)											
Forbrytelse mot den alminnelige orden og fred	222	57	15	1	1	16	62	21	39	10	-
Diskriminering pga. rase, tro etc.	-	-	-	-	-	-	-	-	-	-	-
Opprør og oppløp mv. ..	-	-	-	-	-	-	-	-	-	-	-
Oppfordring til straffbare handlinger mv. ...	-	-	-	-	-	-	-	-	-	-	-
Likplyndring	-	-	-	-	-	-	-	-	-	-	-
Brevbrudd	1	-	-	1	-	-	-	-	-	-	-
Innbrudd	221	57	15	-	1	16	62	21	39	10	-
Annen forbrytelse mot den alminnelige orden og fred	-	-	-	-	-	-	-	-	-	-	-
Allmennfarlig forbrytelse	106	-	-	-	-	-	3	-	101	2	-
Forsettlig forvoldelse av ildebrann mv.	6	-	-	-	-	-	1	-	5	-	-
Uaktsom forvoldelse av ildebrann mv.	2	-	-	-	-	-	1	-	-	1	-
Påførelse av smittsom kjønns sykdom	-	-	-	-	-	-	-	-	-	-	-
Narkotikaforbrytelse ..	97	-	-	-	-	-	-	-	96	1	-
Annen allmennfarlig forbrytelse	1	-	-	-	-	-	1	-	-	-	-
Falsk forklaring	92	-	4	-	4	1	16	26	39	2	-
Falsk edelig forklaring	2	-	-	-	-	1	-	-	1	-	-
Annen falsk forklaring	90	-	4	-	4	-	16	26	38	2	-
Falsk anklage	45	3	-	8	4	-	11	6	13	-	-
Forsettlig falsk anmeldelse	7	2	-	-	-	-	1	2	2	-	-
Annen falsk anmeldelse	38	1	-	8	4	-	10	4	11	-	-
Pengefalsk	1	-	-	-	-	-	-	-	-	1	-
Dokumentfalsk	539	52	61	10	11	13	170	85	112	25	-
Benyttelse av falskt dokument	521	52	61	10	9	12	164	81	107	25	-
Forfalskning av dokument	16	-	-	-	2	1	4	4	5	-	-
Ødeleggelse av dokument mv.	2	-	-	-	-	-	2	-	-	-	-
Forbrytelse mot sedeligheten	186	2	8	30	5	3	39	11	69	19	-
Voldtekt	47	-	1	-	-	-	2	-	39	5	-
Utuktig omgang med barn under 14 år	29	-	2	-	-	-	7	-	14	6	-
Utuktig omgang med mindreårige ellers	30	-	4	-	-	3	13	1	6	3	-
Utuktig handling osv. med barn under 16 år ..	33	2	-	8	-	-	12	5	3	3	-
Utbredelse av utuktige skrifter mv.	3	-	-	-	3	-	-	-	-	-	-
Krenkelse av ærbarhet ved utuktig atferd	39	-	1	22	1	-	5	4	6	-	-
Blodskam	1	-	-	-	-	-	-	1	-	-	-
Annen forbrytelse mot sedeligheten	4	-	-	-	1	-	-	-	1	2	-

Tabell 64 (forts.). Reaksjoner i forbrytelsessaker etter reaksjonens art, personens tidligere straffe- forhold og type hovedforbrytelse Sanctions in cases including crimes, by type of sanction, criminal record of the person and type of principal crime

Tidligere straffe- forhold og type hovedforbrytelse	Reaksjoner i alt										
	I alt	Over- føring til barne- verns- nemnd	Påtale- unnlat- else etter straffe- prosess- loven	Fore- legg	Bot ved dom	Straffe- utmåling utsatt	Be- tinget fengsel	Be- tinget fengsel og bot	Ube- tinget fengsel	Ube- tinget og be- tinget fengsel	Sik- ring
Forbrytelse mht. familieforhold	3	-	-	-	-	-	1	-	2	-	-
Misligholdt forsørgelses- plikt m.m.	1	-	-	-	-	-	-	-	1	-	-
Inngåelse av ugyldig eller omstøtelig ekte- skap	2	-	-	-	-	-	1	-	1	-	-
Annen forbrytelse mht. familieforhold	-	-	-	-	-	-	-	-	-	-	-
Forbrytelse mot den per- sonlige frihet	82	1	-	1	2	-	15	20	31	11	1
Tvang og trusler	79	1	-	1	2	-	15	20	30	9	1
Annen forbrytelse mot den personlige frihet	3	-	-	-	-	-	-	-	1	2	-
Forbrytelse mot liv, legeme og helbred	870	17	11	210	80	7	125	142	225	47	6
Legemsfornærmelse	653	17	11	206	79	6	97	125	92	20	-
Legemsbeskadigelse	176	-	-	2	1	1	28	17	102	24	1
Grov legemsbeska- digelse	2	-	-	-	-	-	-	-	2	-	-
Uaktsom legemsbeskadigelse	6	-	-	2	-	-	-	-	4	-	-
Drap	22	-	-	-	-	-	-	-	17	-	5
Uaktsomt drap	11	-	-	-	-	-	-	-	8	3	-
Barnedrap mv.	-	-	-	-	-	-	-	-	-	-	-
Fosterfordrivelse	-	-	-	-	-	-	-	-	-	-	-
Annen forbrytelse mot liv, legeme og helbred	-	-	-	-	-	-	-	-	-	-	-
Ærekrenkelse	2	-	-	-	1	-	-	-	1	-	-
Underslag	124	-	2	-	1	2	58	18	30	13	-
Underslag	76	-	1	-	1	2	44	16	9	3	-
Grovt underslag	48	-	1	-	-	-	14	2	21	10	-
Tyveri	6 534	1 438	315	8	30	231	1 600	541	1 851	519	1
Simpelt tyveri	1 312	397	130	5	19	70	329	162	170	30	-
Grovt tyveri	4 438	826	155	1	1	129	1 116	319	1 437	453	1
Tyveri av rein	2	-	-	-	-	-	-	-	2	-	-
Brukstyveri av motor- kjøretøy	757	205	30	1	9	30	150	59	237	36	-
Brukstyveri av fartøy eller luftfartøy	25	10	-	1	1	2	5	1	5	-	-
Utpressing og ran	134	3	-	-	-	-	21	3	81	26	-
Utpressing	2	-	-	-	-	-	1	-	1	-	-
Ran	125	3	-	-	-	-	20	3	73	26	-
Grovt ran	7	-	-	-	-	-	-	-	7	-	-
Bedrageri og utroskap ...	497	10	21	6	7	13	219	40	137	44	-
Bedrageri	330	6	18	2	4	10	178	22	71	19	-
Grovt bedrageri	49	-	-	-	-	1	12	-	27	9	-
Forsikringsbedrageri ..	83	4	-	-	-	-	12	14	37	16	-
Annet bedrageri	-	-	-	-	-	-	-	-	-	-	-
Utroskap	-	-	-	-	-	-	-	-	-	-	-
Grov utroskap	1	-	-	-	-	-	-	-	1	-	-
Salg av gjenstand kjøpt med eiend. forbeh. mv.	34	-	3	4	3	2	17	4	1	-	-

Alle straffbare (forts.)

Tabell 64 (forts.). Reaksjoner i forbrytelsessaker etter reaksjonens art, personens tidligere straffeforhold og type hovedforbrytelse Sanctions in cases including crimes, by type of sanction, criminal record of the person and type of principal crime

Tidligere straffeforhold og type hovedforbrytelse	Reaksjoner i alt										
	I alt	Overføring til barnevernsnemnd	Påtale-unnlatelse etter straffeprosess-loven	Forelegg	Bot ved utmåling	Straffe-Be-ved utsatt	Be-tinget fengsel	Be-tinget fengsel og bot	Ube-tinget fengsel	Ube-tinget og be-tinget fengsel	Sik-ring
Alle straffbare (forts.)											
Forbrytelse i gjeldsforhold	5	-	-	-	1	1	2	1	-	-	-
Skyldnerens forverrelse av sin formuesstilling til skade for fordringshaverne	2	-	-	-	-	-	2	-	-	-	-
Forsømmelig og uriktig bokføring	3	-	-	-	1	1	-	1	-	-	-
Annen forbrytelse i gjeldsforhold	-	-	-	-	-	-	-	-	-	-	-
Skadeverk	272	39	7	59	31	5	47	26	46	11	1
Skadeverk	218	36	6	58	31	3	34	21	27	2	-
Grovt skadeverk	52	3	1	-	-	2	12	5	19	9	1
Misbruk av forretningshemmeligheter mv.	2	-	-	1	-	-	1	-	-	-	-
Ager og lykkespill	5	-	-	-	-	-	1	4	-	-	-
Forbrytelse i sjøfartsforhold	-	-	-	-	-	-	-	-	-	-	-
Heleri og etterfølgende bistand	480	46	17	3	21	19	144	107	91	32	-
Heleri	458	44	17	3	19	18	132	104	89	32	-
Etterfølgende bistand .	22	2	-	-	2	1	12	3	2	-	-
Forbrytelser utenfor straffeloven ¹											
Forbrytelse mot skatte- loven	21	-	-	10	-	-	-	2	9	-	-
Forbrytelse mot lov om forsvarshemmeligheter ...	3	-	-	3	-	-	-	-	-	-	-
Forbrytelse mot lov om priser, utbytte og kon- kurransforhold	4	-	-	1	2	-	-	-	1	-	-
Forbrytelse mot lov om luftfart	2	-	-	-	2	-	-	-	-	-	-
Forbrytelse mot lov om legemidler og gifter	859	18	5	12	47	22	205	247	238	65	-
Narkotikaforbrytelse ..	859	18	5	12	47	22	205	247	238	65	-
Annen forbrytelse mot lov om legemidler og gifter	-	-	-	-	-	-	-	-	-	-	-
Forbrytelse mot lov om merverdiavgift	181	-	2	11	9	-	69	33	49	8	-
Forbrytelse mot militær straffelov	257	-	3	-	1	-	64	25	155	9	-
Forbrytelse mot lov om verneplikt	2	-	-	-	-	-	-	-	2	-	-
Forbrytelse mot lov om toll	15	-	-	1	-	-	3	4	6	1	-

¹ Lover som ikke var overtrådt, er ikke nevnt.

Tabell 64 (forts.). Reaksjoner i forbrytelsessaker etter reaksjonens art, personens tidligere straffeforhold og type hovedforbrytelse Sanctions in cases including crimes, by type of sanction, criminal record of the person and type of principal crime

Tidligere straffeforhold og type hovedforbrytelse	Reaksjoner i alt										
	I alt	Overføring til barnevernsnemnd	Påtale-unnlatelse etter straffeprosessloven	Forelegg	Bot ved dom	Straffe-utsett	Be-tinget fengsel	Be-tinget fengsel og bot	Ube-tinget fengsel	Ube-tinget og be-tinget fengsel	Sik-ring
Tidligere ikke straffbar (forts.)											
Heleri og etterfølgende											
bistand	232	40	10	2	14	18	71	53	12	12	-
Heleri	224	39	10	2	13	17	67	52	12	12	-
Etterfølgende bistand .	8	1	-	-	1	1	4	1	-	-	-
Forbrytelser utenfor straffeloven ¹											
Forbrytelse mot skatte- loven	16	-	-	9	-	-	-	2	5	-	-
Forbrytelse mot lov om forsvarshemmeligheter ...	2	-	-	2	-	-	-	-	-	-	-
Forbrytelse mot lov om priser, utbytte og kon- kurransforhold	2	-	-	1	1	-	-	-	-	-	-
Forbrytelse mot lov om luftfart	1	-	-	-	1	-	-	-	-	-	-
Forbrytelse mot lov om legemidler og gifter	346	14	4	5	32	21	84	126	35	25	-
Narkotikaforbrytelse ..	346	14	4	5	32	21	84	126	35	25	-
Annen forbrytelse mot lov om legemidler og gifter	-	-	-	-	-	-	-	-	-	-	-
Forbrytelse mot lov om merverdiavgift	99	-	1	8	5	-	39	19	23	4	-
Forbrytelse mot militær straffelov	149	-	2	-	1	-	39	13	89	5	-
Forbrytelse mot lov om verneplikt	-	-	-	-	-	-	-	-	-	-	-
Forbrytelse mot lov om toll	12	-	-	1	-	-	3	4	4	-	-
Tidligere straffbar Previous offenders	6 525	273	87	146	106	76	1 613	704	2 883	632	5
Forbrytelser mot straffeloven											
Forbrytelse mot statens selvstendighet og sikker- het	-	-	-	-	-	-	-	-	-	-	-
Forbrytelse mot Norges statsforfatning og stats- overhode	-	-	-	-	-	-	-	-	-	-	-
Forbrytelse mot stats- maktene	-	-	-	-	-	-	-	-	-	-	-
Majestetsforbrytelse ..	-	-	-	-	-	-	-	-	-	-	-
Ulovlig militærorgani- sasjon	-	-	-	-	-	-	-	-	-	-	-
Annen forbrytelse mot Norges statsforfatning og statsoverhode	-	-	-	-	-	-	-	-	-	-	-
Forbrytelse mht. utøvelsen av statsborgelige rettig- heter	-	-	-	-	-	-	-	-	-	-	-

¹ Se note 1, side 127.

Tabell 64 (forts.). Reaksjoner i forbrytelsessaker etter reaksjonens art, personens tidligere straffeforhold og type hovedforbrytelse Sanctions in cases including crimes, by type of sanction, criminal record of the person and type of principal crime

Tidligere straffeforhold og type hovedforbrytelse	Reaksjoner i alt										
	I alt	Over- førings- barne- verns- nemnd	Påtale- unnlatt etter straffe- prosess- loven	Fore- legg	Bot ved dom	Straffe- utmåling utsatt	Be- tinget fengsel	Be- tinget fengsel og bot	Ube- tinget fengsel	Ube- tinget og be- tinget fengsel	Sik- ring
Tidligere straffbar (forts.) Previous offender (cont.)											
Forbrytelse i den offentlige tjeneste	1	-	1	-	-	-	-	-	-	-	-
Vinningsforbrytelse i offentlig tjeneste	-	-	-	-	-	-	-	-	-	-	-
Brevbrudd i offentlig tjeneste	-	-	-	-	-	-	-	-	-	-	-
Annen forbrytelse i offentlig tjeneste	1	-	1	-	-	-	-	-	-	-	-
Forbrytelse mot den offentlige myndighet	64	-	-	-	-	-	7	13	41	3	-
Vold mot offentlig tjenestemann	55	-	-	-	-	-	4	10	38	3	-
Ulovlig påvirkning av offentlig tjenestemann	7	-	-	-	-	-	3	2	2	-	-
Bakvaskelse av offentlig myndighet	-	-	-	-	-	-	-	-	-	-	-
Motarb. av etterforskning, medvirkning til rømming	2	-	-	-	-	-	-	1	1	-	-
Annen forbrytelse mot offentlig myndighet ...	-	-	-	-	-	-	-	-	-	-	-
Forbrytelse mot den alminnelige orden og fred	108	10	3	-	-	6	35	10	36	8	-
Diskriminering pga. rase, tro etc.	-	-	-	-	-	-	-	-	-	-	-
Opprør og oppløp mv. ..	-	-	-	-	-	-	-	-	-	-	-
Oppfordring til straffbare handlinger mv. ...	-	-	-	-	-	-	-	-	-	-	-
Likplyndring	-	-	-	-	-	-	-	-	-	-	-
Brevbrudd	-	-	-	-	-	-	-	-	-	-	-
Innbrudd	108	10	3	-	-	6	35	10	36	8	-
Annen forbrytelse mot den alminnelige orden og fred	-	-	-	-	-	-	-	-	-	-	-
Allmenfarlig forbrytelse	71	-	-	-	-	-	1	-	69	1	-
Forsettlig forvoldelse av ildebrann mv.	5	-	-	-	-	-	-	-	5	-	-
Uaktsom forvoldelse av ildebrann mv.	-	-	-	-	-	-	-	-	-	-	-
Påførelse av smittsom kjønnssykdom	-	-	-	-	-	-	-	-	-	-	-
Narkotikaforbrytelse ..	65	-	-	-	-	-	-	-	64	1	-
Annen allmenfarlig forbrytelse	1	-	-	-	-	-	1	-	-	-	-
Falsk forklaring	28	-	-	-	-	-	2	4	21	1	-
Falsk edelig forklaring	1	-	-	-	-	-	-	-	1	-	-
Annen falsk forklaring	27	-	-	-	-	-	2	4	20	1	-
Falsk anklage	19	-	-	2	1	-	3	3	10	-	-
Forsettlig falsk anmeldelse	2	-	-	-	-	-	-	-	2	-	-
Annen falsk anmeldelse	17	-	-	2	1	-	3	3	8	-	-

Tabell 64 (forts.). Reaksjoner i forbrytelsessaker etter reaksjonens art, personens tidligere straffeforhold og type hovedforbrytelse Sanctions in cases including crimes, by type of sanction, criminal record of the person and type of principal crime

Tidligere straffeforhold og type hovedforbrytelse	Reaksjoner i alt									
	I alt	Over- føring til barne- verns- nemnd	Påtale- unnlat- else etter straffe- prosess- loven	Fore- legg	Bot ved dom	Straffe- utmåling utsatt	Be- tinget fengsel	Be- tinget fengsel og bot	Ube- tinget fengsel	Ube- tinget og be- tinget fengsel
Tidligere straffbar (forts.)										
Ærekrenkelse	1	-	-	-	-	-	-	-	1	-
Underslag	49	-	-	-	1	-	29	4	13	2
Underslag	38	-	-	-	1	-	24	4	8	1
Grovt underslag	11	-	-	-	-	-	5	-	5	1
Tyveri	3 819	244	53	2	10	62	959	310	1 758	420
Simpelt tyveri	558	58	24	1	3	9	189	82	164	28
Grovt tyveri	2 868	150	24	-	-	44	686	200	1 393	370
Tyveri av rein	2	-	-	-	-	-	-	-	2	-
Brukstyveri av motor- kjøretøy	378	35	5	-	6	8	81	27	194	22
Brukstyveri av fartøy eller luftfartøy	13	1	-	1	1	1	3	1	5	-
Utpressing og ran	97	1	-	-	-	-	11	-	67	18
Utpressing	1	-	-	-	-	-	-	-	1	-
Ran	91	1	-	-	-	-	11	-	61	18
Grovt ran	5	-	-	-	-	-	-	-	5	-
Bedrageri og utroskap ...	271	-	5	4	5	3	105	16	104	29
Bedrageri	191	-	3	2	3	2	88	11	66	16
Grovt bedrageri	27	-	-	-	-	-	3	-	18	6
Forsikringsbedrageri ..	34	-	-	-	-	-	6	2	19	7
Annet bedrageri	-	-	-	-	-	-	-	-	-	-
Utroskap	-	-	-	-	-	-	-	-	-	-
Grov utroskap	-	-	-	-	-	-	-	-	-	-
Salg av gjenstand kjøpt med eiend. forbeh. mv.	19	-	2	2	2	1	8	3	1	-
Forbrytelse i gjelds- forhold	-	-	-	-	-	-	-	-	-	-
Skyldnerens forverrelse av sin formuesstilling til skade for fordrings- haverne	-	-	-	-	-	-	-	-	-	-
Forsømmelig og uriktig bokføring	-	-	-	-	-	-	-	-	-	-
Annen forbrytelse i gjeldsforhold	-	-	-	-	-	-	-	-	-	-
Skadeverk	125	1	1	25	12	-	26	17	34	8
Skadeverk	93	1	-	25	12	-	17	14	22	2
Grovt skadeverk	31	-	1	-	-	-	8	3	12	6
Misbruk av forretnings- hemmeligheter mv.	1	-	-	-	-	-	1	-	-	-
Ager og lykkespill	1	-	-	-	-	-	1	-	-	-
Forbrytelse i sjøfarts- forhold	-	-	-	-	-	-	-	-	-	-
Heleri og etterfølgende bistand	248	6	7	1	7	1	73	54	79	20
Heleri	234	5	7	1	6	1	65	52	77	20
Etterfølgende bistand .	14	1	-	-	1	-	8	2	2	-

Tabell 64 (forts.). Reaksjoner i forbrytelsessaker etter reaksjonens art, personens tidligere straffeforhold og type hovedforbrytelse Sanctions in cases including crimes, by type of sanction, criminal record of the person and type of principal crime

Tidligere straffeforhold og type hovedforbrytelse	Reaksjoner i alt										
	I alt	Over- føring til barne- verns- nemnd	Påtale- unnlat- else etter straffe- prosess- loven	Fore- legg	Bot ved dom	Straffe- utmåling utsatt	Be- tinget fengsel og bot	Be- tinget fengsel	Ube- tinget fengsel	Ube- tinget og be- tinget fengsel	Sik- ring
Tidligere straffbar (forts.)											
Forbrytelser utenfor straffeloven ¹											
Forbrytelse mot skatte- loven	5	-	-	1	-	-	-	-	4	-	-
Forbrytelse mot lov om forsvarshemmeligheter ...	1	-	-	1	-	-	-	-	-	-	-
Forbrytelse mot lov om priser, utbytte og kon- kuranseforhold	2	-	-	-	1	-	-	-	1	-	-
Forbrytelse mot lov om luftfart	1	-	-	-	1	-	-	-	-	-	-
Forbrytelse mot lov om legemidler og gifter	513	4	1	7	15	1	121	121	203	40	-
Narkotikaforbrytelse ..	513	4	1	7	15	1	121	121	203	40	-
Annen forbrytelse mot lov om legemidler og gifter	-	-	-	-	-	-	-	-	-	-	-
Forbrytelse mot lov om merverdiavgift	82	-	1	3	4	-	30	14	26	4	-
Forbrytelse mot militær straffelov	108	-	1	-	-	-	25	12	66	4	-
Forbrytelse mot lov om verneplikt	2	-	-	-	-	-	-	-	2	-	-
Forbrytelse mot lov om toll	3	-	-	-	-	-	-	-	2	1	-

¹ Se note 1, side 127.

Tabell 65. Fengselsdommer i forbrytelsessaker etter dommens sammensetning, utmålt fengselsstraff og type hovedforbrytelse

Type hovedforbrytelse ¹ Type of principal crime ¹	Alle fengselsdommer All sentences to imprisonment	Betinget fengsel Conditional imprisonment					Betinget fengsel og bot Conditional imprisonment and fine				
		1-90 dager days	91 dg.-5 md. days-months	6-11 md. months	1-3 år years	Over 3 år years	1-90 dager days	91 dg.-5 md. days-months	6-11 md. months	1-3 år years	Over 3 år years
Alle forbrytelsestyper types of crimes	All 8 519	2 455	276	143	17	-	1 294	69	26	2	-
Forbrytelser mot straffeloven											
Forbrytelse mot statens selvstendighet og sikkerhet	-	-	-	-	-	-	-	-	-	-	-
Forbrytelse mot Norges statsforfatning og statsoverhode	-	-	-	-	-	-	-	-	-	-	-
Forbrytelse med hensyn til utøvelsen av statsborgerlige rettigheter	-	-	-	-	-	-	-	-	-	-	-
Forbrytelse i den offentlige tjeneste	2	-	-	-	-	-	1	-	-	-	-
Forbrytelse mot den offentlige myndighet	107	15	-	1	-	-	28	-	-	-	-
Vold mot offentlig tjenestemann	96	12	-	1	-	-	24	-	-	-	-
Forbrytelse mot den alminnelige orden og fred	132	58	3	1	-	-	21	-	-	-	-
Innbrudd	132	58	3	1	-	-	21	-	-	-	-
Allmennfarlig forbrytelse	106	2	-	-	1	-	-	-	-	-	-
Narkotikaforbrytelse	97	-	-	-	-	-	-	-	-	-	-
Falsk forklaring	83	16	-	-	-	-	26	-	-	-	-
Falsk anklage	30	11	-	-	-	-	5	1	-	-	-
Pengefalsk	1	-	-	-	-	-	-	-	-	-	-
Dokumentfalsk	392	152	10	7	1	-	83	1	1	-	-
Forbrytelse mot sedeligheten	138	28	5	2	4	-	10	-	-	1	-
Voldtekt	46	-	1	1	-	-	-	-	-	-	-
Utuktig omgang med barn under 14 år	27	1	1	1	4	-	-	-	-	-	-
Forbrytelse mht. familieforhold	3	-	-	1	-	-	-	-	-	-	-
Forbrytelse mot den personlige frihet	77	14	-	1	-	-	20	-	-	-	-
Forbrytelse mot liv, legeme og helbred	539	115	8	2	-	-	137	5	-	-	-
Grov legemsbeskadigelse	2	-	-	-	-	-	-	-	-	-	-
Drap	17	-	-	-	-	-	-	-	-	-	-
Uaktsomt drap	11	-	-	-	-	-	-	-	-	-	-
Ærekrenkelse	1	-	-	-	-	-	-	-	-	-	-
Underslag	119	48	7	2	1	-	15	2	-	1	-
Tyveri	4 511	1 326	171	96	7	-	485	38	18	-	-
Simpelt tyveri	691	304	18	6	1	-	157	5	-	-	-
Grovt tyveri	3 325	874	146	90	6	-	270	31	18	-	-
Brukstyveri av motorkjøretøy	482	143	7	-	-	-	57	2	-	-	-
Utpressing og ran	131	4	5	12	-	-	2	-	1	-	-
Ran	122	4	5	11	-	-	2	-	1	-	-
Grovt ran	7	-	-	-	-	-	-	-	-	-	-
Bedrageri og utroskap	440	195	19	3	2	-	37	3	-	-	-
Forbrytelse i gjeldsforhold	3	2	-	-	-	-	1	-	-	-	-
Skadeverk	130	39	5	3	-	-	25	1	-	-	-
Åger og lykkespill	5	1	-	-	-	-	2	2	-	-	-
Forbrytelse i sjøfartsforhold	-	-	-	-	-	-	-	-	-	-	-
Heleri og etterfølgende bistand	374	135	5	4	-	-	97	6	4	-	-

¹ Se oversettelse i Vedlegg 1. ² Av dette 2 militær arrest, 1 ubetinget fengsel og bot og 24 ubetinget fengsel og sikring. ³ Av dette 16 med bot.

Sentences to imprisonment in cases including crimes, by the composition of the sentence, term of imprisonment and type of principal crime

Ubetinget fengsel ² Unconditional imprisonment ²					Ubetinget og betinget fengsel ³ Unconditional and conditional imprisonment ³									
1-90 dager	91 dg.- 5 md.	6-11 md.	1-3 år	Over 3 år	Ubetinget Unconditional					Betinget Conditional				
					1-90 dager	91 dg.- 5 md.	6-11 md.	1-3 år	Over 3 år	1-90 dager	91 dg.- 5 md.	6-11 md.	1-3 år	Over 3 år
1 691	442	783	375	98	711	121	15	1	-	495	245	99	9	-
-	-	-	-	-	-	-	-	-	-	-	-	-	-	-
-	-	-	-	-	-	-	-	-	-	-	-	-	-	-
-	-	-	-	-	-	-	-	-	-	-	-	-	-	-
1	-	-	-	-	-	-	-	-	-	-	-	-	-	-
50	4	5	1	-	3	-	-	-	-	2	1	-	-	-
48	3	4	1	-	3	-	-	-	-	2	1	-	-	-
29	5	5	-	-	9	1	-	-	-	8	2	-	-	-
29	5	5	-	-	9	1	-	-	-	8	2	-	-	-
-	-	4	47	50	1	1	-	-	-	-	1	1	-	-
-	-	4	45	47	1	-	-	-	-	-	-	1	-	-
38	-	1	-	-	2	-	-	-	-	2	-	-	-	-
9	2	2	-	-	-	-	-	-	-	-	-	-	-	-
-	-	-	-	-	1	-	-	-	-	1	-	-	-	-
66	16	22	8	-	25	-	-	-	-	18	7	-	-	-
10	2	10	35	12	12	7	-	-	-	5	5	4	5	-
-	-	5	25	9	2	3	-	-	-	1	1	3	-	-
-	-	4	7	3	3	3	-	-	-	-	-	1	5	-
-	-	1	1	-	-	-	-	-	-	-	-	-	-	-
17	8	4	1	1	9	2	-	-	-	8	3	-	-	-
121	20	39	21	24	38	9	-	-	-	35	8	4	-	-
-	-	-	1	1	-	-	-	-	-	-	-	-	-	-
-	-	-	-	17	-	-	-	-	-	-	-	-	-	-
-	-	2	6	-	3	-	-	-	-	1	1	1	-	-
1	-	-	-	-	-	-	-	-	-	-	-	-	-	-
9	4	6	11	-	12	-	1	-	-	4	6	3	-	-
813	305	560	171	2	427	79	13	-	-	293	166	57	3	-
124	27	16	3	-	28	2	-	-	-	21	7	2	-	-
519	249	507	160	2	365	75	13	-	-	243	152	55	3	-
166	29	36	6	-	34	2	-	-	-	29	7	-	-	-
1	1	31	42	6	17	7	2	-	-	2	10	13	1	-
1	1	30	38	3	17	7	2	-	-	2	10	13	1	-
-	-	-	4	3	-	-	-	-	-	-	-	-	-	-
71	21	27	17	1	37	7	-	-	-	31	8	5	-	-
-	-	-	-	-	-	-	-	-	-	-	-	-	-	-
32	6	6	1	1	10	1	-	-	-	4	4	3	-	-
-	-	-	-	-	-	-	-	-	-	-	-	-	-	-
-	-	-	-	-	-	-	-	-	-	-	-	-	-	-
46	15	24	6	-	32	-	-	-	-	23	7	2	-	-

¹ See translation in Annex 1. ² Of which 2 military arrest, 1 unconditional imprisonment including fine and 24 unconditional imprisonment and security detention. ³ Of which 16 including fine.

Tabell 65 (forts.). Fengselsdommer i forbrytelsessaker etter dommens sammensetning, utmålt fengselsstraff og type hovedforbrytelse

Type hovedforbrytelse	Alle fengselsdommer	Betinget fengsel					Betinget fengsel og bot				
		1-90 dager	91 dg.-5 md.	6-11 md.	1-3 år	Over 3 år	1-90 dager	91 dg.-5 md.	6-11 md.	1-3 år	Over 3 år
Forbrytelser utenfor straffeloven											
Narkotikaforbrytelse etter lov om legemidler og gifter .	755	162	34	8	1	-	238	8	1	-	-
Forbrytelse mot lov om merverdiavgift	159	67	2	-	-	-	32	1	-	-	-
Forbrytelse mot den militære straffelov	253	62	2	-	-	-	25	-	-	-	-
Annen forbrytelse utenfor straffeloven	28	3	-	-	-	-	4	1	1	-	-

Sentences to imprisonment in cases including crimes, by the composition of the sentence, term of imprisonment and type of principal crime

Ubetinget fengsel					Ubetinget og betinget fengsel									
1-90 dager	91 dg.- 5 md.	6-11 md.	1-3 år	Over 3 år	Ubetinget					Betinget				
					1-90 dager	91 dg.- 5 md.	6-11 md.	1-3 år	Over 3 år	1-90 dager	91 dg.- 5 md.	6-11 md.	1-3 år	Over 3 år
162	30	33	12	1	59	6	-	-	-	45	14	6	-	-
44	2	2	1	-	7	1	-	-	-	5	2	1	-	-
154	1	-	-	-	9	-	-	-	-	8	1	-	-	-
17	-	1	-	-	1	-	-	-	-	1	-	-	-	-

Tabell 66. Forelegg og idømte bøter i forbrytelsessaker, etter foreleggets eller botens størrelse og type hovedforbrytelse Ticket fines and fines in cases including crimes, by the amount of the fine and type of principal crime

Type hovedforbrytelse ¹ Type of principal crime ¹	Fore- legg og bøter i alt ² Fines, total ²	Forelegg eller bot ved dom Ticket fine or fine				Bot sammen med annen reaksjon Fine and other sanction			
		Under kr 300 Less than	Kr 300- 499	Kr 500- 999	Kr 1 000 og over and over	Under kr 300 499	Kr 300- 499	Kr 500- 999	Kr 1 000 og over
Alle typer forbrytelser All types of crimes	2 082	7	46	204	378	8	43	379	1 017
Forbrytelser mot straffeloven									
Forbrytelse mot statens selv- stendighet og sikkerhet	-	-	-	-	-	-	-	-	-
Forbrytelse mot Norges stats- forfatning og statsoverhode ..	-	-	-	-	-	-	-	-	-
Forbrytelse med hensyn til utøvelsen av statsborgerlige rettigheter	-	-	-	-	-	-	-	-	-
Forbrytelse i den offentlige tjeneste	1	-	-	-	-	-	-	-	1
Forbrytelse mot den offentlige myndighet	30	-	-	-	1	-	2	4	23
Vold mot offentlig tjeneste- mann	25	-	-	-	-	-	2	4	19
Forbrytelse mot den alminnelige orden og fred	25	-	-	1	1	-	2	9	12
Innbrudd	24	-	-	1	-	-	2	9	12
Allmennfarlig forbrytelse	-	-	-	-	-	-	-	-	-
Narkotikaforbrytelse	-	-	-	-	-	-	-	-	-
Falsk forklaring	31	-	-	-	4	-	-	7	20
Falsk anklage	18	-	-	6	6	-	-	3	3
Pengefalsk	-	-	-	-	-	-	-	-	-
Dokumentfalsk	109	-	4	12	5	-	2	34	52
Forbrytelse mot sedeligheten .	46	-	2	18	15	-	-	1	10
Voldtekt	-	-	-	-	-	-	-	-	-
Utuktig omgang med barn under 14 år	-	-	-	-	-	-	-	-	-
Forbrytelse mht. familiefor- hold	-	-	-	-	-	-	-	-	-
Forbrytelse mot den personlige frihet	23	-	-	2	1	-	-	4	16
Forbrytelse mot liv, legeme og helbred	434	2	21	94	173	1	2	39	102
Grov legemsbeskadigelse	-	-	-	-	-	-	-	-	-
Drap	-	-	-	-	-	-	-	-	-
Uaktsomt drap	-	-	-	-	-	-	-	-	-
Ærekrenkelse	1	-	-	-	1	-	-	-	-
Underslag	19	-	-	-	1	1	1	4	12
Tyveri	609	1	6	15	16	2	22	162	385
Simpelt tyveri	196	1	4	11	8	1	12	55	104
Grovt tyveri	337	-	1	1	-	1	8	81	245
Brukstyveri av motorkjøre- tøy	74	-	1	2	7	1	2	26	35
Utpressing og ran	3	-	-	-	-	-	-	-	3
Ran	3	-	-	-	-	-	-	-	3
Grovt ran	-	-	-	-	-	-	-	-	-
Bedrageri og utroskap	54	1	2	2	8	-	-	8	33
Forbrytelse i gjeldsforhold ..	2	-	-	-	1	-	-	-	1
Skadeverk	116	1	8	29	52	-	-	6	20
Ager og lykkespill	4	-	-	-	-	-	-	-	4
Forbrytelse i sjøfartsforhold	-	-	-	-	-	-	-	-	-
Heleri og etterfølgende bistand	137	-	1	6	17	-	4	23	86

¹ Se oversettelse i Vedlegg 1.

¹ See translation in Annex 1.

Tabell 66 (forts.). Forelegg og idømte bøter i forbrytelsessaker, etter foreleggets eller botens størrelse og type hovedforbrytelse Ticket fines and fines in cases including crimes, by the amount of the fine and type of principal crime

Type hovedforbrytelse	Forelegg og bøter i alt	Forelegg eller bot ved dom			Bot sammen med annen reaksjon				
		Under kr 300 499	Kr 300- 499	Kr 500- 999	Kr 1 000 og over	Under kr 300 499	Kr 300- 499	Kr 500- 999	Kr 1 000 og over
Forbrytelser utenfor straffeloven									
Narkotikaforbrytelse etter lov om legemidler og gifter ..	316	2	2	11	44	4	8	66	179
Forbrytelse mot lov om merverdiavgift	53	-	-	4	16	-	-	2	31
Forbrytelse mot den militære straffelov	26	-	-	1	-	-	-	6	19
Annen forbrytelse utenfor straffeloven	25	-	-	3	16	-	-	1	5

Tabell 67. Gjennomsnittlig utmålt straff i forbrytelsessaker, etter reaksjonens art og personens tidligere straffeforhold/type hovedforbrytelse Average term of imprisonment and amount of fine in cases including crimes, by type of sanction and criminal record of the person/type of principal crime

		Reaksjoner med straffeutmåling Sanctions including fine and imprisonment							
		Fore- legg Ticket fine	Bot ved dom Fine	Be- tinget fengsel Condi- tional impri- sonment	Betinget feng- sel og bot Conditional imprisonment and fine	Ube- tinget fengsel Uncondi- tional impri- sonment	Ubetinget og betinget fengsel Unconditional and condition- al imprisonment	Ube- tinget fengsel Uncon- ditional impri- sonment	Be- tinget fengsel Condi- tional impri- sonment
		Kr	Kroner	Dager	Days	Kr	Dager	Dager	Dager
I alt	Total	1 124	1 415	61	47	1 507	208	61	101
TIDLIGERE STRAFFEFORHOLD CRIMINAL RECORD									
Tidligere ikke straffbar	First offender	1 154	1 367	50	41	1 570	269	51	98
Tidligere straffbar	Previous offender	1 077	1 485	70	53	1 446	197	65	103
TYPE HOVEDFORBRYTELSE ¹ TYPE OF PRINCIPAL CRIME ¹									
Forbrytelser mot straffeloven									
	Forbrytelse mot statens selv- stendighet og sikkerhet	-	-	-	-	-	-	-	-
	Forbrytelse mot Norges stats- forfatning og statsoverhode ..	-	-	-	-	-	-	-	-
	Forbrytelse mht. utøvelsen av statsborgerlige rettigheter ..	-	-	-	-	-	-	-	-
	Forbrytelse i den offentlige tjeneste	-	-	-	36	3 000	45	-	-
	Forbrytelse mot den offent- lige myndighet	2 500	-	55	36	1 430	67	-	-
	Vold mot offentlig tjeneste- mann	-	-	54	36	1 398	63	68	92
	Forbrytelse mot den alminne- lige orden og fred	2 000	500	45	45	1 600	77	52	73
	Innbrudd	-	500	45	45	1 600	77	52	73
	Allmennfarlig forbrytelse	-	-	149	-	-	1 143	77	164
	Narkotikaforbrytelse	-	-	-	-	-	1 150	49	191
	Falsk forklaring	-	1 500	27	30	1 406	40	60	60
	Falsk anklage	1 063	725	34	50	833	82	-	-
	Pengefalsk	-	-	-	-	-	-	50	70
	Dokumentfalsk	500	827	57	39	1 219	124	44	77
	Forbrytelse mot sedeligheten .	902	6 900	106	84	1 891	617	80	214
	Voldtekt	-	-	195	-	-	808	96	210
	Utuktig omgang med barn under 14 år	-	-	300	-	-	611	95	385

¹ Se oversettelse i Vedlegg 1.

¹ See translation in Annex 1.

Tabell 67 (forts.). Gjennomsnittlig utmålt straff i forbrytelsessaker, etter reaksjonens art og personens tidligere straffeforhold/type hovedforbrytelse Average term of imprisonment and amount of fine in cases including crimes, by type of sanction and criminal record of the person/type of principal crime

	Reaksjoner med straffeutmåling							
	Fore- legg	Bot ved dom	Be- tinget fengsel	Betinget feng- sel og bot		Ubetinget og betinget fengsel		Be- tinget fengsel
				Be- tinget fengsel	Bot	Ube- tinget fengsel	Ube- tinget fengsel	
	Kr	Kr	Dager	Dager	Kr	Kr	Dager	Dager
Forbrytelser mot straffeloven (forts.)								
Forbrytelse mht. familiefor- hold	-	-	240	-	-	420	-	-
Forbrytelse mot den personlige frihet	500	750	60	39	2 135	153	58	68
Forbrytelse mot liv, legeme og helbred	1 023	1 364	49	38	1 358	437	63	86
Grov legemsbeskadigelse	-	-	-	-	-	915	-	-
Drap	-	-	-	-	-	3 568	-	-
Uaktsomt drap	-	-	-	-	-	499	65	125
Ærekrenkelse	-	1 000	-	-	-	30	-	-
Underslag og tyveri	675	966	65	53	1 294	157	64	102
Underslag	-	1 000	49	39	1 534	103	35	50
Grovt underslag	-	-	119	240	13 750	364	98	142
Simpelt tyveri	500	789	46	37	1 175	81	46	79
Grovt tyveri	400	700	74	63	1 267	174	67	106
Brukstyveri av motorkjøretøy	1 000	1 394	43	41	1 286	89	39	60
Utpressing og ran	-	-	155	125	2 833	578	86	176
Ran	-	-	154	125	2 833	482	86	176
Grovt ran	-	-	-	-	-	1 637	-	-
Bedrageri og utroskap	1 000	1 000	56	49	1 634	-	56	90
Forbrytelse i gjeldsforhold ..	-	2 500	38	30	2 000	-	-	-
Skadeverk	986	1 097	55	37	1 327	123	46	126
Ager og lykkespill	-	-	90	105	4 500	-	-	-
Forbrytelse i sjøfartsforhold	-	-	-	-	-	-	-	-
Heleri og etterfølgende bistand	667	1 567	48	49	2 089	142	43	81
Forbrytelser utenfor straffeloven								
Narkotikaforbrytelse etter lov om legemidler og gifter ..	1 175	1 193	64	43	1 370	117	50	86
Forbrytelse mot lov om mer- verdiavgift	2 582	2 944	44	44	4 000	57	65	98
Forbrytelse mot den militære straffelov	-	500	35	30	1 232	31	27	53
Annen forbrytelse utenfor straffeloven	2 810	3 500	40	77	6 933	205	40	60

Tabell 68. Fengselsdommer i forbrytelsessaker etter utmålt straff, personens tidligere straffeforhold og kjønn/alder

		Alle fengselsdommer All sentences to imprisonment	Betinget fengsel Conditional imprisonment					Betinget fengsel og bot Conditional imprisonment and fine				
			1-90 dager days	91 dg.- 5 md. days- months	6-11 md. months	1-3 år years	Over 3 år years	1-90 dager days	91 dg.- 5 md. days- months	6-11 md. months	1-3 år years	Over 3 år years
Alle straffbare All offenders												
I alt	Total	8 519	2 455	276	143	17	-	1 294	69	26	2	-
KJØNN SEX												
Mann	Male	7 975	2 174	250	127	15	-	1 231	66	26	2	-
Kvinne	Female	544	281	26	16	2	-	63	3	-	-	-
ALDER AGE												
14-17 år	years	1 069	513	85	45	-	-	164	12	7	-	-
18-20 "	1 999	636	51	29	4	-	326	21	9	-	-
21-24 "	1 614	338	35	21	3	-	261	11	2	-	-
25 år og over	years and over	2 430	627	53	17	5	-	321	16	4	1	-
Uoppgitt	Unknown	1 407	341	52	31	5	-	222	9	4	1	-
Tidligere ikke straffbar First offender												
I alt	2 687	1 152	85	35	6	-	655	23	8	1	-
KJØNN												
Mann	2 386	967	71	27	5	-	611	21	8	1	-
Kvinne	301	185	14	8	1	-	44	2	-	-	-
ALDER												
14-17 år	415	250	30	11	-	-	96	3	2	-	-
18-20 "	775	357	16	4	1	-	182	7	3	-	-
21-24 "	426	154	7	5	1	-	121	4	1	-	-
25 år og over	587	211	12	4	2	-	139	7	1	1	-
Uoppgitt	484	180	20	11	2	-	117	2	1	-	-
Tidligere straffbar Previous offender												
I alt	5 832	1 303	191	108	11	-	639	46	18	1	-
KJØNN												
Mann	5 589	1 207	179	100	10	-	620	45	18	1	-
Kvinne	243	96	12	8	1	-	19	1	-	-	-
ALDER												
14-17 år	654	263	55	34	-	-	68	9	5	-	-
18-20 "	1 224	279	35	25	3	-	144	14	6	-	-
21-24 "	1 188	184	28	16	2	-	140	7	1	-	-
25 år og over	1 843	416	41	13	3	-	182	9	3	-	-
Uoppgitt	923	161	32	20	3	-	105	7	3	1	-

¹ Av dette 2 militær arrest, 1 ubetinget fengsel og bot og 24 ubetinget fengsel og sikring.

² Av disse 16 med bot.

Sentences to imprisonment in cases including crimes, by term of imprisonment, criminal record and sex/age of the person

Ubetinget fængsel ¹					Ubetinget og betinget fængsel ²									
Unconditional imprisonment ¹					Unconditional and conditional imprisonment ²									
1-90 dager	91 dg.- 5 md.	6-11 md.	1-3 år	Over 3 år	Ubetinget					Betinget				
					1-90 dager	91 dg.- 5 md.	6-11 md.	1-3 år	Over 3 år	1-90 dager	91 dg.- 5 md.	6-11 md.	1-3 år	Over 3 år
1 691	442	783	375	98	711	121	15	1	-	495	245	99	9	-
1 631	429	766	363	95	668	117	14	1	-	468	231	92	9	-
60	13	17	12	3	43	4	1	-	-	27	14	7	-	-
43	19	43	11	2	100	23	2	-	-	57	46	21	1	-
380	97	149	59	12	193	27	6	-	-	135	62	26	3	-
429	92	178	91	14	118	18	3	-	-	95	30	13	1	-
616	168	244	129	43	157	26	2	1	-	109	56	20	1	-
223	66	169	85	27	143	27	2	-	-	99	51	19	3	-
350	30	40	52	34	195	19	2	-	-	126	64	22	4	-
337	29	35	48	33	172	19	2	-	-	116	53	20	4	-
13	1	5	4	1	23	-	-	-	-	10	11	2	-	-
2	-	1	1	1	17	1	-	-	-	11	6	1	-	-
115	3	10	7	3	62	4	1	-	-	44	14	7	2	-
83	8	5	8	4	22	2	1	-	-	19	4	2	-	-
100	11	15	21	15	42	6	-	-	-	18	23	7	-	-
50	8	9	15	11	52	6	-	-	-	34	17	5	2	-
1 341	412	743	323	64	516	102	13	1	-	369	181	77	5	-
1 294	400	731	315	62	496	98	12	1	-	352	178	72	5	-
47	12	12	8	2	20	4	1	-	-	17	3	5	-	-
41	19	42	10	1	83	22	2	-	-	46	40	20	1	-
265	94	139	52	9	131	23	5	-	-	91	48	19	1	-
346	84	173	83	10	96	16	2	-	-	76	26	11	1	-
516	157	229	108	28	115	20	2	1	-	91	33	13	1	-
173	58	160	70	16	91	21	2	-	-	65	34	14	1	-

¹ Of which 2 military arrest, 1 unconditional imprisonment including fine and 24 unconditional imprisonment and security detention. ² Of which 16 including fine.

Tabell 69. Betingede reaksjoner i forbrytelsessaker, etter betingelsens art og personens tidligere straffeforhold/type hovedforbrytelse Conditional sanctions in cases including crimes, by type of condition and criminal record of the person/type of principal crime

		Betingelser i tillegg til lovlydighet ² Conditions in addition to law-abidingness ²									
		Alle betin- gede reak- sjoner All condi- tional sanc- tions	Bare lov- ly- dig- het ³ Law- abi- ding- ness only ³	Bestemt opp- holds- sted Ordered domi- cile	Avholds- plikt Injunc- tion to ob- stain from alcohol	Ar- beid, utdan- ning Em- ploy- ment, edu- cation after- care service	Tilsyn av krimi- nalom- sorg i frihet Super- vision of pro- vision and others	Tilsyn av andre Super- vision of others	Erstat- ning, opp- reis- ning Compen- sation, redress	Under- holds- bidrag Main- tenance	Andre beting- elser Other condi- tions
I alt	Total	5 936	5 336	4	27	19	426	35	..	18	13
TIDLIGERE STRAFFEFORHOLD CRIMINAL RECORD											
	Tidligere ikke straffbar First offender	2 824	2 656	-	4	2	100	9	..	5	5
	Tidligere straffbar Previous offender	3 112	2 680	4	23	17	326	26	..	13	8
TYPE HOVEDFORBRYTELSE ¹ TYPE OF PRINCIPAL CRIME ¹											
Forbrytelser mot straffe- loven											
	Forbrytelse mot statens selvstendighet og sikkerhet	-	-	-	-	-	-	-	..	-	-
	Forbrytelse mot Norges statsforfatning og statsoverhode	-	-	-	-	-	-	-	..	-	-
	Forbrytelse med hensyn til utøvelsen av stats- borgerlige rettigheter	-	-	-	-	-	-	-	..	-	-
	Forbrytelse i den offentlige tjeneste ...	2	2	-	-	-	-	-	..	-	-
	Forbrytelse mot den offentlige myndighet ..	48	44	-	1	-	1	-	..	-	-
	Vold mot offentlig tjenestemann	41	38	-	1	-	1	-	..	-	-
	Forbrytelse mot den al- minnelige orden og fred	124	115	-	-	-	6	-	..	2	-
	Innbrudd	124	115	-	-	-	6	-	..	2	-
	Allmennfarlig for- brytelse	5	4	-	-	-	1	-	..	-	-
	Narkotikaforbrytelse	1	-	-	-	-	1	-	..	-	-
	Falsk forklaring	49	49	-	-	-	-	-	..	-	-
	Falsk anklage	17	17	-	-	-	-	-	..	-	-
	Pengefalsk	1	1	-	-	-	-	-	..	-	-
	Dokumentfalsk	354	334	-	1	-	9	1	..	2	-
	Forbrytelse mot sedelig- heten	80	76	-	-	-	4	-	..	-	-
	Voldtekt	8	6	-	-	-	2	-	..	-	-
	Utuktig omgang med barn under 14 år	15	14	-	-	-	1	-	..	-	-
	Forbrytelse mht. familieforhold	1	1	-	-	-	-	-	..	-	-
	Forbrytelse mot den personlige frihet	46	42	-	2	-	2	-	..	-	-

¹ Se oversettelse i Vedlegg 1. ² Reaksjoner med flere betingelser er ført opp under hver av dem.

³ Omfatter erstatning, oppreisning.

¹ See translation in Annex 1. ² Sanctions with more than one condition are included in each group.

³ Including compensation, redress.

Tabell 69 (forts.). Betingede reaksjoner i forbrytelsessaker, etter betingelsens art og personens tidligere straffeforhold/type hovedforbrytelse Conditional sanctions in cases including crimes, by type of condition and criminal record of the person/type of principal crime

	Alle be-ting-ede re-aksjoner	Bare lov-ly-dig-het	Betingelser i tillegg til lovlydighet							
			Bestemt opp-holds-sted	Avholds-plikt	Arbeid, utdan-ning	Tilsyn av krimi-nalom-sorg i frihet	Tilsyn av andre	Erstat-ning, opp-reis-ning	Under-holds-bidrag	Andre beting-elser
Forbrytelser mot straffe- loven (forts.)										
Forbrytelse mot liv, legeme og helse	332	312	-	3	-	10	-	..	1	-
Grov legemsbeska- digelse	-	-	-	-	-	-	-	..	-	-
Drap	-	-	-	-	-	-	-	..	-	-
Uaktsomt drap	3	3	-	-	-	-	-	..	-	-
Ærekrenkelse	-	-	-	-	-	-	-	..	-	-
Underslag	93	85	-	-	-	-	-	..	-	-
Tyveri	3 206	2 788	3	18	18	328	26	..	9	9
Simpelt tyveri	721	686	1	3	-	17	3	..	1	-
Grovt tyveri	2 172	1 807	2	14	15	299	21	..	6	9
Brukstyveri av motorkjøretøy	305	287	-	1	3	12	2	..	2	-
Utpressing og ran	50	25	-	-	1	22	2	..	-	1
Ran	49	24	-	-	1	22	2	..	-	1
Grovt ran	-	-	-	-	-	-	-	..	-	-
Bedrageri og utroskap Forbrytelse i gjelds- forhold	337	306	-	-	-	5	-	..	2	1
Skadeverk	4	4	-	-	-	-	-	..	-	-
96	85	-	-	-	6	1	..	1	-	
Ager og lykkespill ...	5	5	-	-	-	-	-	..	-	-
Forbrytelse i sjø- fartsforhold	-	-	-	-	-	-	-	..	-	-
Heleri og etter- følgende bistand	319	305	1	-	-	10	1	..	-	-
Forbrytelser utenfor straffeloven										
Narkotikaforbrytelse etter lov om lege- midler og gifter	544	513	-	2	-	22	4	..	1	2
Forbrytelse mot lov om merverdiavgift	112	112	-	-	-	-	-	..	-	-
Forbrytelse mot den militære straffelov ..	101	101	-	-	-	-	-	..	-	-
Annen forbrytelse utenfor straffeloven .	10	10	-	-	-	-	-	..	-	-

Tabell 70. Reaksjoner i forbrytelsessaker etter gjerningssted og type hovedforbrytelse. Fylke

Type hovedforbrytelse ¹ Type of principal crime ¹	Hele landet The whole country	Øst- fold	Akers- hus	Oslo	Hed- mark	Opp- land
Alle typer forbrytelser All types of crimes	11 656	642	668	1 568	271	294
Forbrytelser mot straffeloven						
Forbrytelse mot statens selvstendighet og sikkerhet	-	-	-	-	-	-
Forbrytelse mot Norges statsforfatning og statsoverhode	-	-	-	-	-	-
Forbrytelse mht. utøvelsen av statsborgerlige rettigheter	-	-	-	-	-	-
Forbrytelse i den offentlige tjeneste	3	-	1	1	-	-
Forbrytelse mot den offentlige myndighet	110	6	8	18	1	2
Vold mot offentlig tjenestemann	98	6	6	16	1	2
Forbrytelse mot den alminnelige orden og fred	222	6	10	10	6	2
Innbrudd	221	6	10	10	6	2
Allmennfarlig forbrytelse	106	2	11	12	-	-
Narkotikaforbrytelse	97	1	11	11	-	-
Falsk forklaring	92	5	3	4	2	9
Falsk anklage	45	4	3	5	-	3
Pengefalsk	1	-	-	-	-	-
Dokumentfalsk	539	17	32	116	15	6
Forbrytelse mot sedeligheten	186	7	4	20	5	3
Voldtekt	47	1	1	6	2	3
Utuktig omgang med barn under 14 år	29	2	-	1	-	-
Forbrytelse mht. familieforhold	3	-	-	-	-	-
Forbrytelse mot den personlige frihet	82	2	7	7	2	2
Forbrytelse mot liv, legeme og helbred	870	43	53	126	27	43
Grov legemsbeskadigelse	2	-	-	-	-	-
Drap	22	3	-	4	1	-
Uaktsomt drap	11	-	3	-	1	-
Ærekrenkelse	2	-	-	-	-	-
Underslag	124	5	9	33	5	2
Tyveri	6 534	446	383	734	164	175
Simpelt tyveri	1 312	77	86	160	36	58
Grovt tyveri	4 438	323	222	506	116	110
Brukstyveri av motorkjøretøy	757	46	75	66	12	7
Utpressing og ran	134	7	6	18	2	3
Ran	125	5	6	15	2	3
Grovt ran	7	2	-	2	-	-
Bedrageri og utroskap	497	20	23	121	10	13
Forbrytelse i gjeldsforhold	5	-	-	-	-	-
Skadeverk	272	11	36	10	5	10
Åger og lykkespill	5	4	-	-	-	-
Forbrytelse i sjøfartsforhold	-	-	-	-	-	-
Heleri og etterfølgende bistand	480	15	23	108	12	8
Forbrytelser utenfor straffeloven						
Narkotikaforbrytelse etter lov om legemidler og gifter	859	25	19	195	1	5
Forbrytelse mot lov om merverdiavgift	181	10	9	18	7	5
Forbrytelse mot den militære straffelov	257	7	23	8	6	3
Annen forbrytelse utenfor straffeloven	47	-	5	4	1	-

¹ Se oversettelse i Vedlegg 1.

Sanctions in cases including crimes, by scene of crime and type of principal crime.
County

Buske- rud	Vest- fold	Tele- mark	Aust- Agder	Vest- Agder	Roga- land	Horda- land	Sogn og Fjor- dane	Møre og Roms- dal	Sør- Trøn- delag	Nord- Trøn- delag	Nord- land	Troms	Finn- mark	Uopp- gitt Un- known
529	542	492	168	406	730	1 089	177	409	594	221	497	361	188	1 810
-	-	-	-	-	-	-	-	-	-	-	-	-	-	-
-	-	-	-	-	-	-	-	-	-	-	-	-	-	-
-	-	-	-	-	-	-	-	-	-	-	-	-	-	-
2	5	3	3	10	5	6	-	6	5	2	4	6	9	9
2	4	3	3	9	4	5	-	4	5	2	4	5	9	8
7	17	11	7	6	23	29	2	19	11	4	15	16	9	12
7	17	10	7	6	23	29	2	19	11	4	15	16	9	12
1	6	2	-	2	3	10	-	-	2	-	3	-	-	52
-	6	2	-	2	3	9	-	-	2	-	2	-	-	48
6	1	2	1	8	6	11	1	8	1	4	2	2	5	11
1	3	2	1	-	3	1	1	5	1	2	-	2	-	8
-	-	-	-	-	1	-	-	-	-	-	-	-	-	-
27	36	25	5	19	17	40	6	19	29	6	15	13	4	92
4	8	8	3	4	14	24	2	12	2	8	10	4	6	38
1	2	1	-	2	5	6	-	1	-	3	1	-	1	11
1	2	-	-	-	2	5	1	1	-	2	1	1	3	7
-	-	-	-	-	1	-	-	1	-	-	-	-	-	1
2	6	8	1	4	3	6	4	1	4	5	1	4	4	9
44	32	39	10	37	39	85	20	38	50	25	50	30	30	49
-	-	-	-	2	-	-	-	-	-	-	-	-	-	-
1	-	-	1	2	2	-	1	-	1	1	-	-	1	4
1	-	1	1	-	-	-	-	1	1	-	2	-	-	-
-	-	-	-	-	-	-	-	2	-	-	-	-	-	-
1	8	2	2	1	4	7	2	6	7	-	7	2	2	19
294	293	303	88	223	505	641	100	239	359	122	299	155	87	924
57	41	73	18	58	62	144	30	55	75	33	74	32	25	118
208	209	199	54	135	365	431	52	147	224	66	182	108	44	737
29	40	28	16	30	73	64	18	35	60	23	41	14	16	64
3	3	6	5	2	12	30	2	1	4	-	4	2	1	23
2	3	5	5	2	12	30	2	1	4	-	4	2	1	21
-	-	1	-	-	-	-	-	-	-	-	-	-	-	2
27	19	17	11	4	15	45	7	10	19	8	9	9	2	108
-	-	-	-	-	-	3	-	-	-	-	-	-	-	2
13	17	16	6	9	14	35	14	12	10	7	13	13	7	14
-	-	-	-	-	-	-	-	-	-	-	-	-	-	1
-	-	-	-	-	-	-	-	-	-	-	-	-	-	-
37	28	14	4	9	17	38	5	11	28	3	16	12	-	92
15	46	32	9	54	44	54	6	9	38	2	19	19	4	263
17	6	2	2	2	3	7	5	5	12	2	17	4	6	42
19	6	-	10	7	1	13	-	2	10	21	12	68	12	29
9	2	-	-	5	-	3	-	3	2	-	1	-	-	12

¹ See translation in Annex 1.

Tabell 71. Reaksjoner i forbrytelsessaker etter personens tidligere straffeforhold, kjønn og alder. Absolutte tall og pr. 1 000 innbyggere Sanctions in cases including crimes, by criminal record, sex and age of the person. Number and per 1 000 inhabitants

Alder	Age	Alle straffbare All offenders			Tidligere ikke straffbar First offender			Tidligere straffbar Previous offender			Reaksjoner pr. 1 000 innbyggere ¹ Sanctions per 1 000 inhabitants ¹		
		Begge kjønn Both sexes	Mann Male	Kvinne Female	Begge kjønn	Mann	Kvinne	Begge kjønn	Mann	Kvinne	Begge kjønn	Mann	Kvinne
Alle aldre	All ages	11 656	10 841	815	5 131	4 588	543	6 525	6 253	272	3,55 ²	6,71 ²	0,49 ²
14 år	years	539	506	33	472	442	30	67	64	3	8,14	14,91	1,02
15 "		788	718	70	559	495	64	229	223	6	11,85	20,96	2,17
16 "		863	805	58	518	471	47	345	334	11	13,14	23,79	1,82
17 "		838	792	46	473	435	38	365	357	8	12,88	23,58	1,46
14-17 år		3 028	2 821	207	2 022	1 843	179	1 006	978	28	11,49	20,80	1,62
18 år		856	797	59	412	371	41	444	426	18	13,60	24,92	1,91
19 "		813	756	57	360	324	36	453	432	21	13,20	23,96	1,90
20 "		668	628	40	273	250	23	395	378	17	10,82	19,82	1,33
18-20 år		2 337	2 181	156	1 045	945	100	1 292	1 236	56	12,55	22,91	1,71
21 år		553	515	38	204	184	20	349	331	18	9,05	16,48	1,27
22 "		467	430	37	156	137	19	311	293	18	7,51	13,45	1,22
23 "		430	396	34	100	83	17	330	313	17	6,94	12,52	1,12
24 "		349	332	17	90	86	4	259	246	13	5,65	10,52	0,56
21-24 år		1 799	1 673	126	550	490	60	1 249	1 183	66	7,28	13,24	1,04
25-29 år		1 189	1 110	79	261	225	36	928	885	43	3,85	7,03	0,52
30-39 "		1 025	956	69	287	240	47	738	716	22	1,73	3,12	0,24
40-49 "		343	311	32	125	101	24	218	210	8	0,86	1,54	0,16
50-59 "		150	145	5	67	63	4	83	82	1	0,34	0,67	0,02
60-69 "		34	32	2	15	13	2	19	19	-	0,08	0,16	0,01
70 år og over													
and over		6	6	-	4	4	-	2	2	-	0,02	0,04	-
Uoppgitt													
Unknown		1 745	1 606	139	755	664	91	990	942	48	.	.	.

¹ Pr. 1 000 innbyggere 14 år og over. ² Omfatter uoppgitt alder.

¹ Per 1 000 inhabitants 14 years and over. ² Including age unknown.

Tabell 72. Reaksjoner i forbrytelsessaker etter personens ekteskapelige status¹, kjønn og alder²
 Sanctions in cases including crimes, by marital status¹, sex and age² of the person

Kjønn og alder Sex and age	I alt Total	Ugift Single	Gift Married	Enkemann, enke Widower, widow	Separert, skilt Separated, divorced	Uoppgitt Unknown
Begge kjønn Both sexes						
Alle aldre All ages	11 656	9 176	1 204	39	1 139	98
14-17 år years	2 482	2 481	1	-	-	-
18-20 "	2 747	2 674	59	1	5	8
21-24 "	2 532	2 255	174	3	70	30
25-29 "	1 716	1 157	273	2	261	23
30-39 "	1 399	497	368	4	501	29
40-49 "	488	70	182	12	218	6
50-59 "	216	33	107	9	66	1
60 år og over years and over	66	8	34	6	17	1
Uoppgitt Unknown	10	1	6	2	1	-
Mann Male						
Alle aldre	10 841	8 612	1 084	30	1 030	85
14-17 år	2 303	2 303	-	-	-	-
18-20 "	2 550	2 499	44	-	1	6
21-24 "	2 357	2 120	152	3	53	29
25-29 "	1 591	1 101	242	-	230	18
30-39 "	1 311	480	339	3	465	24
40-49 "	450	67	167	8	202	6
50-59 "	205	33	101	8	62	1
60 år og over	64	8	33	6	16	1
Uoppgitt	10	1	6	2	1	-
Kvinne Female						
Alle aldre	815	564	120	9	109	13
14-17 år	179	178	1	-	-	-
18-20 "	197	175	15	1	4	2
21-24 "	175	135	22	-	17	1
25-29 "	125	56	31	2	31	5
30-39 "	88	17	29	1	36	5
40-49 "	38	3	15	4	16	-
50-59 "	11	-	6	1	4	-
60 år og over	2	-	1	-	1	-
Uoppgitt	-	-	-	-	-	-

¹ Opplysning om ekteskapelig status gjelder pr. 15. november 1983 og er hentet fra Det sentrale personregister. ² Alder er beregnet pr. utgangen av reaksjonsåret.

¹ Data on marital status are registered per 15 November 1983. ² Age is calculated at the end of the year of sanction.

Tabell 73. Reaksjoner i forbrytelsessaker etter personens kjønn, alder og type hovedforbrytelse
Sanctions in cases including crimes, by sex and age of the person and type of principal crime

Type hoved- forbrytelse ¹ Type of principal crime ¹	Begge kjønn Both sexes					Av dette menn Of which males						
	I alt Total	14-17 år years	18-20 år years	21-24 år years	25 år og over years and over	Uopp- gitt Un- known	I alt	14-17 år	18-20 år	21-24 år	25 år og over	Uopp- gitt
Alle typer forbry- telser All types of crimes	11656	3028	2337	1799	2747	1745	10841	2821	2181	1673	2560	1606
Forbrytelser mot straffeloven												
Forbrytelse mot statens selvsten- dighet og sikkerhet	-	-	-	-	-	-	-	-	-	-	-	-
Forbrytelse mot Norges statsfor- fatning og stats- overhode	-	-	-	-	-	-	-	-	-	-	-	-
Forbrytelse mht. utøvelsen av stats- borgerlige rettig- heter	-	-	-	-	-	-	-	-	-	-	-	-
Forbrytelse i den offentlige tjeneste	3	-	1	-	1	1	3	-	1	-	1	1
Forbrytelse mot den offentlige myndighet	110	11	28	32	32	7	108	10	27	32	32	7
Vold mot offent- lig tjenestemann	98	10	26	30	26	6	96	9	25	30	26	6
Forbrytelse mot den alminnelige orden og fred	222	84	53	27	47	11	206	74	49	27	45	11
Innbrudd	221	84	53	27	46	11	205	74	49	27	44	11
Allmennfarlig for- brytelse	106	2	9	24	30	41	97	2	9	22	27	37
Narkotikaforbry- telse	97	1	6	22	28	40	88	1	6	20	25	36
Falsk forklaring ..	92	7	30	20	27	8	79	3	28	17	24	7
Falsk anklage	45	8	15	7	7	8	40	8	14	6	7	5
Pengefalsk	1	1	-	-	-	-	1	1	-	-	-	-
Dokumentfalsk	539	127	90	65	167	90	455	111	71	50	142	81
Forbrytelse mot sedeligheten	186	15	25	18	80	48	186	15	25	18	80	48
Voldtekt	47	5	9	5	21	7	47	5	9	5	21	7
Utuktig omgang med barn under 14 år	29	2	3	1	9	14	29	2	3	1	9	14
Forbrytelse mht. familieforhold	3	-	1	1	-	1	3	-	1	1	-	1
Forbrytelse mot den personlige frihet .	82	7	10	21	38	6	79	6	9	20	38	6
Forbrytelse mot liv, legeme og helbred .	870	106	188	194	341	41	840	103	186	187	323	41
Grov legemsbe- skadigelse	2	-	-	-	2	-	2	-	-	-	2	-
Drap	22	1	7	2	10	2	20	1	7	2	8	2
Uaktsomt drap ...	11	1	4	3	3	-	11	1	4	3	3	-
Ærekrenkelse	2	-	-	-	1	1	2	-	-	-	1	1
Underslag	124	5	18	15	55	31	100	3	11	14	49	23

¹ Se oversettelse i Vedlegg 1.

¹ See translation in Annex 1.

Tabell 73 (forts.). Reaksjoner i forbrytelsessaker etter personens kjønn, alder og type hovedforbrytelse Sanctions in cases including crimes, by sex and age of the person and type of principal crime

Type hovedforbrytelse	Begge kjønn						Av dette menn					
	I alt	14-17 år	18-20 år	21-24 år	25 år og over	Uopp-gitt	I alt	14-17 år	18-20 år	21-24 år	25 år og over	Uopp-gitt
Forbrytelser mot straffeloven (forts.)												
Tyveri	6534	2397	1344	885	1082	826	6180	2266	1274	839	1021	780
Simpelt tyveri ..	1312	530	250	164	247	121	1191	487	226	153	215	110
Grovt tyveri	4438	1500	920	616	751	651	4237	1432	881	583	724	617
Brukstyveri av												
motorkjøretøy ...	757	354	173	100	81	49	725	334	166	98	79	48
Utpressing og ran .	134	38	24	24	29	19	125	33	23	24	28	17
Ran	125	38	23	22	23	19	116	33	22	22	22	17
Grovt ran	7	-	1	2	4	-	7	-	1	2	4	-
Bedrageri og utro- skap	497	23	79	73	241	81	426	17	65	63	212	69
Forbrytelse i gjeldsforhold	5	-	-	-	3	2	5	-	-	-	3	2
Skadeverk	272	74	68	57	61	12	258	67	65	55	59	12
Åger og lykkespill	5	-	-	-	3	2	5	-	-	-	3	2
Forbrytelse i sjø- fartsforhold	-	-	-	-	-	-	-	-	-	-	-	-
Heleri og etter- følgende bistand ..	480	65	75	81	136	123	433	57	68	68	124	116
Forbrytelser utenfor straffeloven												
Narkotikaforbry- telse etter lov om legemidler og gifter	859	58	156	193	188	264	731	45	132	168	169	217
Forbrytelse mot lov om merverdiavgift .	181	-	1	6	98	76	176	-	1	6	93	76
Forbrytelse mot den militære straffelov	257	-	121	53	50	33	257	-	121	53	50	33
Annen forbrytelse utenfor straffeloven	47	-	1	3	30	13	46	-	1	3	29	13

Tabell 74. Reaksjoner i forbrytelsessaker etter reaksjonens art og personens kjønn og alder
Sanctions in cases including crimes, by type of sanction and sex and age of the person

Kjønn og alder Sex and age	Alle typer reaksjoner All types of sanctions	Overføring til barnevernemnd Transfer to Child Welfare Committee	Påtaleunnlattelse etter straffeprosess- loven Prosecution suspended	Forelegg Ticket	Bot ved dom Fine	Straffutmåling utsett Suspended sentence	Be-tinget fengsel Conditional imprisonment	Be-tinget fengsel og bot Conditional imprisonment and fine	Ube-tinget fengsel Unconditional imprisonment	Ube-tinget og betinget fengsel Unconditional and conditional imprisonment	Sikring Security detention
Begge kjønn Both sexes											
Alle aldre All ages	11 656	1 687	472	375	260	334 ¹	2 891	1 391	3 389 ²	848 ³	9
14 år years	539	502	7	3	1	8	10	-	1	7	-
15 "	788	601	31	6	3	28	79	10	9	21	-
16 "	863	339	90	15	7	59	215	63	29	46	-
17 "	838	59	89	26	12	73	339	110	79	51	-
18 "	856	-	55	25	32	43	279	147	191	83	1
19 "	813	-	33	34	16	27	250	113	259	81	-
20 "	668	-	27	21	11	13	191	96	247	62	-
21-24 år	1 799	-	52	63	50	20	397	274	804	139	-
25-29 "	1 189	-	15	39	32	8	276	142	580	96	1
30-39 "	1 025	-	19	56	30	13	269	124	447	64	3
40-49 "	343	-	4	30	14	2	103	42	128	18	2
50-59 "	150	-	4	16	9	1	47	30	37	6	-
60-69 "	34	-	2	9	2	2	5	4	7	2	1
70 år og over and over	6	-	-	2	1	-	2	-	1	-	-
Uoppgitt alder Unknown	1 745	186	44	30	40	37	429	236	570	172	1
Mann Male											
Alle aldre ...	10 841	1 547	429	361	235	286	2 566	1 325	3 284	800	8
14 år	506	470	7	3	1	7	10	-	1	7	-
15 "	718	544	30	5	2	23	75	10	9	20	-
16 "	805	311	82	14	7	55	203	59	29	45	-
17 "	792	55	81	24	11	66	317	108	79	51	-
18 "	797	-	52	24	25	39	247	140	188	81	1
19 "	756	-	29	34	15	23	217	109	251	78	-
20 "	628	-	26	19	11	9	171	90	244	58	-
21-24 år	1 673	-	49	61	47	14	330	260	780	132	-
25-29 "	1 110	-	12	38	30	6	246	135	556	86	1
30-39 "	956	-	15	54	28	10	238	120	429	59	3
40-49 "	311	-	3	28	9	1	95	36	122	16	1
50-59 "	145	-	4	16	9	-	44	30	37	5	-
60-69 "	32	-	2	9	1	1	5	4	7	2	1
70 år og over	6	-	-	2	1	-	2	-	1	-	-
Uoppgitt alder	1 606	167	37	30	38	32	366	224	551	160	1

¹ Av dette 39 med bot. ² Av dette 2 militær arrest, 1 ubetinget fengsel og bot og 24 ubetinget fengsel og sikring. ³ Av dette 16 med bot.

¹ Of which 39 including fine. ² Of which 2 military arrest, 1 unconditional imprisonment including fine and 24 unconditional imprisonment and security detention. ³ Of which 16 including fine.

Tabell 74 (forts.). Reaksjoner i forbrytelsessaker etter reaksjonens art og personens kjønn og alder
Sanctions in cases including crimes, by type of sanction and sex and age of the person

Kjønn og alder	Alle typer reaksjoner	Overføring til barnevernsnemnd	Påtale-unnlatelse etter straffeprosessloven	Forelegg	Bot ved dom	Straffeutmåling utsett	Be-tinget fengsel	Be-tinget fengsel og bot	Ube-tinget fengsel	Ube-tinget og betinget fengsel	Sikring
Kvinne Female											
Alle aldre ...	815	140	43	14	25	48	325	66	105	48	1
14 år	33	32	-	-	-	1	-	-	-	-	-
15 "	70	57	1	1	1	5	4	-	-	1	-
16 "	58	28	8	1	-	4	12	4	-	1	-
17 "	46	4	8	2	1	7	22	2	-	-	-
18 "	59	-	3	1	7	4	32	7	3	2	-
19 "	57	-	4	-	1	4	33	4	8	3	-
20 "	40	-	1	2	-	4	20	6	3	4	-
21-24 år	126	-	3	2	3	6	67	14	24	7	-
25-29 "	79	-	3	1	2	2	30	7	24	10	-
30-39 "	69	-	4	2	2	3	31	4	18	5	-
40-49 "	32	-	1	2	5	1	8	6	6	2	1
50-59 "	5	-	-	-	-	1	3	-	-	1	-
60-69 "	2	-	-	-	1	1	-	-	-	-	-
70 år og over	-	-	-	-	-	-	-	-	-	-	-
Uoppgitt alder	139	19	7	-	2	5	63	12	19	12	-

Tabell 75. Reaksjoner i forbrytelsessaker etter gruppe¹ hovedforbrytelse og personens statsborgerskap
Sanctions in cases including crimes, by group¹ of principal crime and citizenship of the person

Statsborgerskap Citizenship	Alle typer forbrytelser All types of crimes	Vinningsforbrytelse Crime against property	Voldsforbrytelse Crime of violence	Sedelighetsforbrytelse Sexual crime	Annen forbrytelse Other crime
I alt Total	11 656	8 001	1 235	186	2 234
Europa Europe					
Norge Norway	11 391	7 845	1 201	181	2 164
Sverige Sweden	34	25	3	-	6
Danmark Denmark	52	35	10	1	6
Vest-Tyskland West Germany	9	5	-	-	4
Storbritannia og Nord-Irland United Kingdom	13	6	2	-	5
Resten av Europa Rest of Europe .	55	38	8	1	8
Amerika America					
Canada Canada	1	1	-	-	-
USA U.S.A.	27	18	1	1	7
Resten av Amerika Rest of America	12	8	2	-	2
Asia Asia					
India India	2	-	-	1	1
Pakistan Pakistan	32	4	3	-	25
Resten av Asia Rest of Asia	7	1	5	-	1
Afrika Africa	21	15	-	1	5
Oseania Oceania	-	-	-	-	-

¹ Se beskrivelse i Vedlegg 1.

¹ See description in Annex 1.

Tabell 76. Forskjellige typer tilgang, overføring og avgang i fengselsanstalter, etter personens kjønn og type reaksjon¹ Different types of increase, transfer and decrease in prison institutions, by sex of the person and type of sanction¹

Type tilgang, overføring og avgang Type of increase, transfer and decrease	Mann Male		Kvinne Female	
	Bøte- kjønn Both sexes	Feng- sels- soning dom Sik- ring Vare- tekt Bøte- soning dom	Sik- ring Vare- tekt Bøte- soning dom	Feng- sels- soning dom Sik- ring Vare- tekt
Tilgang Increase				
Nyinnsettelse New imprisonment	11 637 443	6 193	5 4 417	22 218 1 338
Gjeninnsettelse Reimprisonment	560 6	488	14 40	- 11 - 1
Overføring Transfer				
Overføring til ny anstalt til ny reaksjon Transfer to another institution to another sanction	58 1	45	11 1	- - - -
Overføring til ny anstalt til samme reaksjon Transfer to another institution to the same sanction	1 392 4	872	10 481	- 12 - 13
Overføring i samme anstalt til ny reaksjon Transfer within the institution to another sanction	1 647 262	1 318	6 23	9 28 1 -
Avgang Decrease				
Løslatelse, endelig Discharge, definitive	10 040 665	5 801	4 3 038	27 216 1 288
Prøveløslatelse Conditional discharge	1 228 -	1 185	14 2	- 27 - -
Rømming eller uteblivelse etter permisjon Escape or default after provisional leave	533 8	453	5 57	- 9 - 1
Straffeavbrudd Intermission sentence .	129 1	114	6 4	- 4 - -
Dødsfall Death	3 -	1	- 2	- - - -

¹ Ved overføring, reaksjon etter overføring.

¹ In connection with transfer, sanction after transfer.

Tabell 77. Forskjellige typer tilgang, overføring og avgang i fengselsanstalter, etter distrikt og anstalt. 1979 - 1982 Different types of increase, transfer and decrease in prison institutions, by district and institution. 1979 - 1982

Distrikt og anstalt ¹ District and institution ¹	Tilgang Increase		Overføring Transfer			Avgang Decrease				
	Nyinn- set- telse New imprison- ment	Gjen- innset- telse Reim- son- prison- ment	Over- føring til ny an- stalt og ny reak- sjon Trans- fer to anot- her insti- tution and anot- her sanc- tion	Over- føring til ny an- stalt til samme reak- sjon Trans- fer to anot- her insti- tution to the same sanc- tion	Over- føring i sam- me an- stalt til ny reak- sjon Trans- fer within the insti- tution to anot- her sanc- tion	Løslat- else, ende- lig Dis- char- ges, defi- nitive	Prøve- løsla- telse Condi- tional dis- charge	Røm- ning eller ute- bli- velse etter per- misjon Escape or de- fault after provi- sional leave	Straf- feav- brudd Inter- mis- sion Inter- mis- sion Inter- mis- sion	Døds- fall Death
1979	11 104	502	92	1 052	1 393	9 709	1 230	421	152	4
1980	11 625	440	73	968	1 554	10 195	1 230	374	133	2
1981	11 769	470	62	1 144	1 461	10 391	1 217	398	134	2
1982	11 637	560	58	1 392	1 647	10 040	1 228	533	129	3
1982										
SENTRALANSTALTENE CENTRAL PRISONS										
I alt Total	395	134	21	235	38	317	196	90	72	1
Ullersmo	66	74	8	127	1	8	123	66	23	-
Bredtvedt fengsel og sikringsanstalt	309	9	-	5	26	289	19	7	2	-
Ila landsfengsel og sikringsanstalt	20	51	13	103	11	20	54	17	47	1
LOKALANSTALTENE LOCAL PRISONS										
Østre distrikt Eastern prison district	5 156	152	5	363	879	4 532	360	161	25	-
Oslo kretsfengsel	3 232	124	2	125	795	2 707	264	120	19	-
Ilseng	985	4	-	56	1	1 000	3	5	4	-
Sarpsborg kretsfengsel	106	4	-	36	12	95	8	3	-	-
Fredrikstad krets- fengsel	141	1	-	29	17	123	24	2	-	-
Hamar kretsfengsel ...	168	7	2	33	24	128	28	14	-	-
Kongsvinger krets- fengsel	140	6	1	32	8	128	10	7	-	-
Gjøvik kretsfengsel ..	142	6	-	18	14	108	22	10	1	-
Eidsberg hjelpefengsel	194	-	-	11	-	201	-	-	1	-
Moss hjelpefengsel ...	48	-	-	23	8	42	1	-	-	-

¹ Ved overføring, anstalt etter overføring.

¹ In connection with transfer, institution after transfer.

Tabell 77 (forts.). Forskjellige typer tilgang, overføring og avgang i fengselsanstalter, etter distrikt og anstalt. 1979 - 1982 Different types of increase, transfer and decrease in prison institutions, by district and institution. 1979 - 1982

Distrikt og anstalt	Tilgang		Overføring			Avgang				
	Nyinnset- telse	Gjen- innset- telse	Over- føring til ny an- stalt og ny reak- sjon	Over- føring til ny an- stalt til samme reak- sjon	Over- føring i sam- me an- stalt til ny reak- sjon	Løs- latelse, ende- lig	Prøve- løs- lat- else	Røm- ning eller ute- bli- velse etter per- misjon	Straf- feav- brudd	Døds- fall
Søndre distrikt										
Southern prison district..	1 774	86	4	375	207	1 507	216	100	10	2
Berg kretsfengsel	44	21	-	93	7	46	47	34	1	-
Drammen kretsfengsel ¹ ..	113	5	1	38	6	83	13	8	1	-
Horten kretsfengsel	76	7	-	24	16	45	17	12	-	-
Sen kretsfengsel	100	4	-	32	28	69	12	4	1	1
Hof arbeidskoloni	605	-	-	3	-	579	1	1	-	-
Larvik kretsfengsel	67	6	-	22	39	43	10	5	-	-
Skien kretsfengsel	167	23	-	64	40	116	51	21	1	-
Arendal kretsfengsel ...	341	11	-	37	46	285	46	10	1	1
Hønefoss hjelpefengsel .	80	1	2	18	10	62	9	1	-	-
Kongsberg hjelpefengsel	76	8	1	25	10	68	5	3	5	-
Sandefjord hjelpefengsel ²	7	-	-	8	2	13	3	1	-	-
Kragerø hjelpefengsel ..	98	-	-	11	3	98	2	-	-	-
Vestre distrikt										
Western prison district ..	2 500	148	28	335	377	2 045	313	144	11	-
Kristiansand kretsfengsel	286	6	-	43	69	215	41	11	1	-
Stavanger kretsfengsel .	331	6	-	59	124	246	41	5	-	-
Ana kretsfengsel	900	106	28	132	60	816	178	104	3	-
Haugesund kretsfengsel .	110	9	-	25	32	87	10	7	2	-
Bergen kretsfengsel	417	17	-	31	73	239	37	17	1	-
Ålesund kretsfengsel ...	189	-	-	19	12	183	4	-	-	-
Molde kretsfengsel	125	-	-	24	6	122	2	-	-	-
Vik hjelpefengsel	142	4	-	2	1	137	-	-	4	-
Nordre distrikt										
Northern prison district .	1 812	40	-	84	146	1 639	143	38	11	-
Trondheim kretsfengsel .	596	28	-	47	89	506	99	28	2	-
Verdal arbeidskoloni ...	487	1	-	8	-	462	-	3	1	-
Bodø kretsfengsel	215	3	-	13	21	177	22	2	2	-
Tromsø kretsfengsel	256	5	-	13	24	245	16	3	3	-
Vadsø kretsfengsel	174	2	-	2	11	169	6	2	2	-
Mosjøen hjelpefengsel ..	84	1	-	1	1	80	-	-	1	-

¹ Drammen kretsfengsel har hatt redusert belegg fra januar til juli pga. reparasjon. ² Sandefjord hjelpefengsel har hatt redusert belegg grunnet ombygging til kvinnefengsel.

¹ Drammen local prison had a reduced number of prisoners between January and June 1982, because of re- building. ² Sandefjord prison had a reduced number of prisoners due to rebuilding to woman prison.

Tabell 78. Dager tilbrakt i fengselsanstalter i løpet av året, etter personens kjønn, reaksjonens art, distrikt og anstalt. 1979 - 1982 Days spent in prison institutions, by sex of the person, type of sanction, district and institution. 1979 - 1982

Distrikt og anstalt District and institution	Begge kjønn Both sexes	Mann Male				Kvinne Female			
		Bøte- soning Serving sen- tence in de- fault of pay- ing a fine	Feng- sels- dom Sen- tence to im- pri- son- ment	Sik- ring Secu- rity deten- tion	Vare- tekt Cus- tody	Bøte- soning	Feng- sels- dom	Sik- ring	Vare- tekt
1979	637 807	5 675	464 701	7 120	140 611	289	11 733	827	6 851
1980	657 721	7 979	487 761	6 559	134 960	292	13 125	350	6 695
1981	656 894	9 955	476 072	4 758	144 433	587	13 738	365	6 986
1982	688 996	8 781	475 074	7 882	173 192	463	15 080	538	7 986
1982									
SENTRALANSTALTENE CENTRAL PRISONS									
I alt Total	118 832	76	95 353	7 398	1 633	352	8 411	353	5 256
Ullersmo	64 839	76	63 888	875	-	-	-	-	-
Bredtvedt fengsel og sikrings- anstalt	14 372	-	-	-	-	352	8 411	353	5 256
Ila landsfengsel og sikrings- anstalt	39 621	-	31 465	6 523	1 633	-	-	-	-
LOKALANSTALTENE LOCAL PRISONS									
Østre distrikt Eastern prison district	238 196	5 520	146 069	449	84 671	51	1 133	-	303
Oslo kretsfengsel	159 925	4 735	84 734	449	70 007	-	-	-	-
Ilseng	28 288	3	28 285	-	-	-	-	-	-
Sarpsborg kretsfengsel	6 039	98	3 887	-	1 870	-	68	-	116
Fredrikstad kretsfengsel	7 956	435	4 770	-	2 145	-	495	-	111
Hamar kretsfengsel	10 212	133	6 114	-	3 355	51	513	-	46
Kongsvinger kretsfengsel	7 630	80	5 573	-	1 890	-	57	-	30
Gjøvik kretsfengsel	8 298	5	5 903	-	2 390	-	-	-	-
Eidsberg hjelpefengsel	5 326	3	5 323	-	-	-	-	-	-
Moss hjelpefengsel	4 522	28	1 480	-	3 014	-	-	-	-
Søndre distrikt Southern prison district	107 665	852	83 127	35	22 611	5	838	-	197
Berg kretsfengsel	18 356	37	18 230	35	54	-	-	-	-
Drammen kretsfengsel ¹	7 041	24	4 261	-	1 768	-	802	-	186
Horten kretsfengsel	6 346	19	3 904	-	2 413	-	-	-	10
Sen kretsfengsel	7 013	27	3 783	-	3 203	-	-	-	-
Hof arbeidskoloni	17 217	127	17 090	-	-	-	-	-	-
Larvik kretsfengsel	5 670	18	2 763	-	2 889	-	-	-	-
Skien kretsfengsel	13 838	42	9 467	-	4 328	-	-	-	1
Arendal kretsfengsel	21 113	224	15 610	-	5 238	5	36	-	-

¹ Se note 1 side 158.

¹ See note 1 page 158.

Tabell 78 (forts.). Dager tilbrakt i fengselsanstalter i løpet av året, etter personens kjønn, reaksjonens art, distrikt og anstalt. 1979 - 1982 Days spent in prison institutions, by sex of the person, type of sanction, district and institution. 1979 - 1982

Distrikt og anstalt	Begge kjønn	Mann				Kvinne			
		Bøte-soning	Fengselsdom	Sikring	Varetekt	Bøte-soning	Fengselsdom	Sikring	Varetekt
LOKALANSTALTENE (forts.) LOCAL PRISONS (cont.)									
Søndre distrikt (forts.) Southern prison district (cont.)									
Hønefoss hjelpefengsel	3 537	49	1 773	-	1 715	-	-	-	-
Kongsberg hjelpefengsel	3 694	92	2 633	-	969	-	-	-	-
Sandefjord hjelpefengsel ¹	907	8	898	-	1	-	-	-	-
Kragerø hjelpefengsel	2 933	185	2 715	-	33	-	-	-	-
Vestre distrikt Western prison district									
Kristiansand kretsfengsel	142 757	1 574	90 998	-	44 899	38	3 244	185	1 819
Stavanger kretsfengsel	15 768	200	6 382	-	7 530	-	973	185	498
Ana kretsfengsel	21 329	79	5 181	-	14 668	8	976	-	417
Haugesund kretsfengsel	62 374	761	60 837	-	776	-	-	-	-
Bergen kretsfengsel	5 524	76	2 278	-	3 170	-	-	-	-
Alesund kretsfengsel	23 997	92	6 847	-	15 921	10	357	-	770
Molde kretsfengsel	6 454	237	3 834	-	1 291	20	938	-	134
Vik hjelpefengsel	3 663	103	2 330	-	1 230	-	-	-	-
Vik hjelpefengsel	3 648	26	3 309	-	313	-	-	-	-
Nordre distrikt Northern prison district									
Trondheim kretsfengsel	81 546	759	59 527	-	19 378	17	1 454	-	411
Verdal arbeidskoloni	39 193	300	25 375	-	11 689	17	1 410	-	402
Bodø kretsfengsel	13 348	66	13 282	-	-	-	-	-	-
Tromsø kretsfengsel	10 616	109	7 265	-	3 217	-	24	-	1
Vadsø kretsfengsel	9 643	128	5 938	-	3 549	-	20	-	8
Mosjøen hjelpefengsel	7 142	116	6 277	-	749	-	-	-	-
Mosjøen hjelpefengsel	1 604	40	1 390	-	174	-	-	-	-

¹ Se note 2, side 158.

¹ See note 2, page 158.

Tabell 79. Gjennomsnittlig¹ antall innsatte i fengselsanstalter, etter personens kjønn, reaksjonens art, distrikt og anstalt. 1979 - 1982 Average¹ number of prisoners, by sex of the person, type of sanction, district and institution. 1979 - 1982

Distrikt og anstalt District and institution	Begge kjønn Both sexes	Mann Male			Kvinne Female				
		Bøte- soning Feng- sels- dom in de- fault of pay- ing a fine	Sik- ring Secu- rity deten- tion	Vare- tekt Cus- tody	Bøte- soning Feng- sels- dom	Sik- ring Sik- ring tekt	Vare- tekt Vare- tekt		
1979	1 732,5	16,8	1 253,6	20,0	388,2	1,0	31,1	2,3	19,5
1980	1 797,1	21,8	1 332,7	17,9	368,7	0,8	35,9	1,0	18,3
1981	1 799,7	27,3	1 304,3	13,0	395,7	1,6	37,6	1,0	19,1
1982	1 887,7	24,1	1 301,6	21,6	474,5	1,3	41,3	1,5	21,9
1982									
SENTRALANSTALTENE CENTRAL PRISONS									
I alt Total	325,6	0,2	261,2	20,3	4,5	1,0	23,0	1,0	14,4
Ullersmo	177,6	0,2	175,0	2,4	-	-	-	-	-
Bredtvedt fengsel og sikringsanstalt ..	39,4	-	-	-	-	1,0	23,0	1,0	14,4
Ila landsfengsel og sikringsanstalt ...	108,6	-	86,2	17,9	4,5	-	-	-	-
LOKALANSTALTENE LOCAL PRISONS									
Østre distrikt Eastern prison district	652,6	15,1	400,2	1,2	232,0	0,1	3,1	-	0,8
Oslo kretsfengsel	438,2	13,0	232,1	1,2	191,8	-	-	-	-
Ilseng	77,5	0,0	77,5	-	-	-	-	-	-
Sarpsborg kretsfengsel	16,5	0,3	10,7	-	5,1	-	0,2	-	0,3
Fredrikstad kretsfengsel	21,8	1,2	13,1	-	5,9	-	1,4	-	0,3
Hamar kretsfengsel	28,0	0,4	16,8	-	9,2	0,1	1,4	-	0,1
Kongsvinger kretsfengsel	20,9	0,2	15,3	-	5,2	-	0,2	-	0,1
Gjøvik kretsfengsel	22,7	0,0	16,2	-	6,5	-	-	-	-
Eidsberg hjelpefengsel	14,6	0,0	14,6	-	-	-	-	-	-
Moss hjelpefengsel	12,4	0,1	4,1	-	8,3	-	-	-	-
Søndre distrikt Southern prison district	295,0	2,3	227,7	0,1	61,9	0,0	2,3	-	0,5
Berg kretsfengsel	50,3	0,1	49,9	0,1	0,1	-	-	-	-
Drammen kretsfengsel ²	19,3	0,1	11,7	-	4,8	-	2,2	-	0,5
Horten kretsfengsel	17,4	0,1	10,7	-	6,6	-	-	-	0,0
Sem kretsfengsel	19,2	0,1	10,4	-	8,8	-	-	-	-
Hof arbeidskoloni	47,2	0,3	46,8	-	-	-	-	-	-
Larvik kretsfengsel	15,5	0,1	7,6	-	7,9	-	-	-	-

¹ Totaltall av fangedager i året dividert med årets dager. ² Se note 1, side 158. ¹ Total prisoner days divided by the number of days of the year. ² See note 1, page 158.

Tabell 79 (forts.). Gjennomsnittlig¹ antall innsatte i fengselsanstalter, etter personens kjønn, reaksjonens art, distrikt og anstalt. 1979 - 1982 Average¹ number of prisoners, by sex of the person, type of sanction, district and institution. 1979 - 1982

Distrikt og anstalt	Begge kjønn	Mann				Kvinne			
		Bøte-soning	Fengselsdom	Sikring	Varetekt	Bøte-soning	Fengselsdom	Sikring	Varetekt
Søndre distrikt (forts.) Southern district (cont.)									
Skien kretsfengsel	37,9	0,1	25,9	-	11,9	-	-	-	0,0
Arendal kretsfengsel	57,8	0,6	42,8	-	14,4	0,0	0,1	-	-
Hønefoss hjelpefengsel	9,7	0,1	4,9	-	4,7	-	-	-	-
Kongsberg hjelpefengsel	10,1	0,3	7,2	-	2,7	-	-	-	-
Sandefjord hjelpefengsel ²	2,5	0,0	2,5	-	0,0	-	-	-	-
Kragerø hjelpefengsel	8,0	0,5	7,4	-	0,1	-	-	-	-
Vestre distrikt Western prison district									
Kristiansand kretsfengsel	43,2	0,5	17,5	-	20,6	-	2,7	0,5	1,4
Stavanger kretsfengsel	58,4	0,2	14,2	-	40,2	0,0	2,7	-	1,1
Ana kretsfengsel	170,9	2,1	166,7	-	2,1	-	-	-	-
Haugesund kretsfengsel	15,1	0,2	6,2	-	8,7	-	-	-	-
Bergen kretsfengsel	65,7	0,3	18,8	-	43,6	0,0	1,0	-	2,1
Alesund kretsfengsel	17,7	0,7	10,5	-	3,5	0,1	2,6	-	0,4
Molde kretsfengsel	10,0	0,3	6,4	-	3,4	-	-	-	-
Vik hjelpefengsel	10,0	0,1	9,1	-	0,9	-	-	-	-
Nordre distrikt Northern prison district									
Trondheim kretsfengsel	107,4	0,8	69,5	-	32,0	0,0	3,9	-	1,1
Verdal arbeidskoloni	36,6	0,2	36,4	-	-	-	-	-	-
Bodø kretsfengsel	29,1	0,3	19,9	-	8,8	-	0,1	-	0,0
Tromsø kretsfengsel	26,4	0,4	16,3	-	9,7	-	0,1	-	0,0
Vadsø kretsfengsel	19,6	0,3	17,2	-	2,1	-	-	-	-
Mosjøen hjelpefengsel	4,4	0,1	3,8	-	0,5	-	-	-	-

¹ Se note 1, side 161. ² Se note 2, side 158.

¹ See note 1, page 161. ² See note 2, page 158.

Tabell 80. Gjennomsnittlig¹ antall innsatte etter personens kjønn, reaksjonens art og type frihetsberøving Average¹ number of prisoners, by sex of the person and type of imprisonment

Type frihetsberøving Type of imprisonment	Begge kjønn Both sexes	Mann Male			Kvinne Female				
		Bøte- soning Servicing in de- fault of pay- ing a fine	Feng- sels- dom Sen- tence to im- pri- son- ment	Sik- ring Secu- rity deten- tion	Vare- tekt Cus- tody	Bøte- soning	Feng- sels- dom	Sik- ring	Vare- tekt
I alt Total	1 887,7	24,1	1 301,6	21,6	474,5	1,3	41,3	1,5	21,9
Lukket anstalt, avdeling institution	1 483,0	23,2	912,6	20,1	470,1	0,9	33,9	1,4	20,8
Apen anstalt, avdeling Open institution	304,5	0,6	302,4	0,4	0,6	0,1	0,4	-	-
Psykiatrisk sykehus Hospital for mental disease	18,5	-	11,7	0,5	2,5	0,0	2,8	0,0	1,0
Annet sykehus Other hospital	11,0	0,0	9,4	0,1	1,3	0,0	0,1	0,0	0,0
Sikringsanstalt, pleieanstalt, kursted Institution of preventive detention, treatment institution, health resort	51,8	0,1	47,6	-	-	0,3	3,8	-	-
Permisjon Provisional leave	18,9	-	17,9	0,5	0,1	-	0,4	-	-

¹ Se note 1, side 161.

¹ See note 1, page 161.

Fortegnelse over forbrytelser
Description of crimes

FORBRYTELSER MOT STRAFFELOVEN ¹	CRIMES AGAINST THE PENAL CODE ¹
Forbrytelse mot statens selvstendighet og sikkerhet (83-95, 97)	Crime against the independence and security of the nation
Forbrytelse mot Norges statsforfatning og statsoverhode (98-102, 104)	Crime against the Constitution and the head of State
Forbrytelse mot statsmaktene (98-99)	Crime against government authorities
Majestetsforbrytelse (100-102)	Lese-majesty
Ulovlig militærorganisasjon (104a)	Illegal military organization
Annen forbrytelse mot Norges statsforfatning og statsoverhode (104)	Other crime against the Constitution and the head of State
Forbrytelse mht. utøvelsen av statsborgerlige rettigheter (105-108)	Crime as to the use of civil rights
Forbrytelse i den offentlige tjeneste (110-125)	Crime committed when in public service
Vinningsforbrytelse i offentlig tjeneste (111-114)	Unlawful gain
Brevbrudd i offentlig tjeneste (122)	Encroachment upon the secrecy of the mail
Annen forbrytelse i offentlig tjeneste (110, 115-121, 123-125)	Other offence when in public service
Forbrytelse mot den offentlige myndighet (127-134)	Crime against public authorities
Vold mot offentlig tjenestemann (127)	Assaulting public servant
Ulovlig påvirkning av offentlig tjenestemann (128)	Unlawfully influencing public servant
Bakvaskelse av offentlig myndighet (130)	Slander and libel against public authorities
Motarb. av etterforskning, medvirkning til rømning (131-132)	Obstructing police investigations, assisting escape
Annen forbrytelse mot offentlig myndighet (129, 133-134)	Other offence against public authorities
Forbrytelse mot den alminnelige orden og fred (135-147)	Crime against public order and peace
Diskriminering pga. rase, tro etc. (135a)	Discrimination owing to race, faith etc.
Opprør og oppløp mv. (135-138)	Riot and unlawful assembly
Oppfordring til straffbare handlinger mv. (139-140)	Inciting to unlawful conduct
Likplyndring (143)	Plundering of the dead
Brevbrudd (145)	Unauthorized opening of mail
Innbrudd (147)	Housebreaking and burglary
Annen forbrytelse mot den alminnelige orden og fred (141-142, 144-145a-146)	Other offence against public order and peace
Allmennfarlig forbrytelse (148-162)	Crime involving public danger
Forsettlig forvoldelse av ildebrann mv. (148)	Arson
Uaktsom forvoldelse av ildebrann mv. (149-151)	Unintentionally causing fire
Påførelse av smittsom kjønnssykdom (155)	Infecting with communicable venereal disease
Narkotikaforbrytelse (162)	Serious crime of narcotics
Annen allmennfarlig forbrytelse (151a-154, 156-161)	Other offence involving public danger
Falsk forklaring (163-167)	Perjury and false evidence
Falsk edelig forklaring (163-165, 167)	Perjury
Annen falsk forklaring (166)	Other false evidence
Falsk anklage (168-172)	False accusation
Forsettlig falsk anmeldelse (168-169)	Wilful false accusation
Annen falsk anmeldelse (170-172)	Other false accusation

¹ Straffelovens paragrafer i parentes.¹ The corresponding paragraphs of Penal Code are added in brackets behind the Norwegian specifications.

FORBRYTELSE MOT STRAFFELOVEN¹ (forts.)

Pengefalsk (174-177)

Dokumentfalsk (182-190)

Benyttelse av falskt dokument (182-184)

Forfalskning av dokument (185-186)

Ødeleggelse av dokument mv. (187-190)

Forbrytelse mot sedeligheten

(192-199, 206-209, 211-212)

Voldtekt (192)

Utuktig omgang med barn under 14 år (195)

Utuktig omgang med mindreårige ellers (196-197)

Utuktig handling osv. med barn under 16 år (212,

1. ledd, nr. 3 og 2. ledd)

Utbredelse av utuktige skrifter mv. (211)

Krenkelse av ærbarhet ved utuktig atferd (212,

1. ledd, nr. 1 og 2)

Blodskam (207-208)

Annen forbrytelse mot sedeligheten (193-194,

198-199, 206-209)

Forbrytelse mht. familieforhold (215-221)

Misligholdt forsørgelsesplikt m.m. (219)

Inngåelse av ugyldig eller omstøtelig

ekteskap (220-221)

Annen forbrytelse mht. familieforhold (215-218)

Forbrytelse mot den personlige frihet (222-227)

Tvang og trusler (222, 227)

Annen forbrytelse mot den personlige frihet

(223-226)

Forbrytelse mot liv, legeme og helbred

(228-229, 231, 233-234, 237-245)

Legemsfornærmelse (228)

Legemsbeskadigelse (229)

Grov legemsbeskadigelse (231)

Uaktsom legemsbeskadigelse (237, 238)

Drap (233)

Uaktsomt drap (239)

Barnedrap mv. (234, 244)

Fosterfordrivelse (245)

Annen forbrytelse mot liv, legeme og helbred

(240-243)

Ærekrenkelse (246-248)

Underslag (255-256)

Underslag (255)

Grovt underslag (256)

Simpelt tyveri (257)

Fra bedrift, kontor og lager

Fra leilighet og annet beboelseshus

Fra kjeller, loft, trappeoppgang og gårds plass

Sykkeltveri

Fra befordringsmiddel

Fra kafé og restaurant

Fra garderobe

Butikktveri

Annet simpelt tyveri

CRIMES AGAINST THE PENAL CODE¹ (cont.)

Counterfeiting

Forgery

Using forged documents

Forging documents

Destroying documents

Sexual crime

Rape

Immoral intercourse with children under 14

Immoral intercourse with other minors

Immoral conduct towards children under 16

Spreading pornography

Offence against public decency

Incest

Other sexual offence

Crime against wife and children

Defaulting obligation to support dependents

Contracting non-valid or annulable marriage

Other offence against wife and children

Crime against the personal liberty

Duress and threats

Other offence against the personal liberty

Crime of violence against the person

Assault

Wounding or inflicting bodily harm

Inflicting grievous bodily harm

Unintentionally inflicting bodily harm

Murder

Manslaughter

Infanticide

Feticide

Other offence against life, body and health

Slander and libel

Embezzlement

Simple embezzlement

Gross embezzlement

Simple and minor larceny

From factory, office and storehouse

From dwelling

From basement, loft, stairway and court

Theft of pedal cycle

From means of transport

From restaurant

From cloakroom

Shoplifting

Other simple larceny

¹ See note 1, side 165.¹ See note 1, page 165.

FORBRYTELSER MOT STRAFFELOVEN¹ (forts.)

Grovt tyveri (258)
 Fra forretning, bedrift, kontor og lager
 Fra leilighet og annet beboelseshus
 Fra kjeller, loft, trappeoppgang og gårds plass
 Fra brakke og nybygg
 Fra befordringsmiddel
 Fra person på offentlig sted
 Fra pengeskap
 Annet grovt tyveri

Tyveri av rein (259)

Brukstyveri av motorkjøretøy (260)
 Motorvogn
 Motorsykkel
 Annet motorkjøretøy

Brukstyveri av fartøy eller luftfartøy
 (260, 5. ledd)

Utpressing og ran (266-269)
 Utpressing (266)
 Ran (267, 268, 1. ledd, 269)
 Grovt ran (267, 268, 2. og 3. ledd)

Bedrageri og utroskap (270-278)
 Bedrageri (270)
 Grovt bedrageri (271)
 Forsikringsbedrageri (272)
 Annet bedrageri (273, 274)
 Utroskap (275)
 Grov utroskap (276)
 Salg av gjenstand kjøpt med eiend.forbeh.
 mv. (277, 278)

Forbrytelse i gjeldsforhold (281-287)
 Skyldnerens forverrelse av sin formuesstilling
 til skade for fordringshaverne (281-285)
 Forsømmelse og uriktig bokføring (286)
 Annen forbrytelse i gjeldsforhold
 (281-285, 287)

Skadeverk (291-292, 294)
 Skadeverk (291)
 Grovt skadeverk (292)
 Misbruk av forretningshemmeligheter mv. (294)

Ager og lykkespill (295-296, 298-300)

Forbrytelse i sjøfartsforhold (301, 304-308,
 310-315)

Heleri og etterfølgende bistand (317-318, 320)

Heleri (317, 318)
 Etterfølgende bistand (320)

FORBRYTELSER UTENFOR STRAFFELOVEN

Forbrytelse mot skatteloven

Forbrytelse mot lov om forsvarshemmeligheter

Forbrytelse mot lov om militære rekvisisjoner

Forbrytelse mot lov om priser, utbytte og
 konkurranseforhold

CRIMES AGAINST THE PENAL CODE¹ (cont.)

Aggravated larceny
 From shop, factory, office and storehouse
 From dwelling
 From basement, loft, stairway and court
 From building site
 From mean of transport
 From person in a public place
 From safe
 Other aggravated larceny

Larceny of reindeer

Theft of motor vehicle
 Theft of automobile
 Theft of motor cycle
 Theft of other motor vehicle

Theft of boats or aeroplane

Blackmail and robbery
 Blackmail
 Robbery
 Aggravated robbery

Fraud and breach of trust
 Simple fraud
 Aggravated fraud
 Insurance fraud
 Other fraud
 Breach of trust
 Aggravated breach of trust
 Unlawful selling of goods bought on the
 hire-purchase system

Crime in connection with debts
 Debtor's wilful impairment of financial situation
 Negligent and incorrect book-keeping
 Other offence in connection with debts

Crime inflicting damage to property
 Inflicting slight damage
 Inflicting serious damage
 Breach of trade secrets etc.

Usury and gaming offences

Crime in connection with maritime affairs

Receiving stolen goods, subsequent assistance
 to the offender
 Receiving stolen goods
 Subsequent assistance to the offender

CRIMES AGAINST OTHER ACTS THAN THE PENAL CODE

Crime against the Taxation Act

Crime against Act relating to Defence Secrets

Crime against Act relating to Military Requisitions

Crime against the Act relating to control of prices,
 dividends and restrictive business arrangements

¹ See note 1, side 165.

¹ See note 1, page 165.

FORBRYTELSE UTENFOR STRAFFELOVEN (forts.)	CRIMES AGAINST OTHER ACTS THAN THE PENAL CODE (cont.)
Forbrytelse mot lov om forsynings- og beredskapstiltak	Crime against the Act relating to supply and civil defence measure
Forbrytelse mot lov om barn utanom ekteskap	Crime against the Act relating to children born out of wedlock
Forbrytelse mot lov om luftfart	Crime against the Aviation Act
Forbrytelse mot lov om tilvirkning og beskatning av sprit, brennevin mv.	Crime against the Act relating to producing and tax in connection with spirit, liquor etc.
Forbrytelse mot lov om legemidler og gifter	Crime against the Act relating to medicinal goods and poisons
Narkotikaforbrytelse	Crime in connection with narcotics
Annen forbrytelse mot lov om legemidler og gifter	Other crime against the Act relating to medicinal goods and poisons
Forbrytelse mot lov om merverdiavgift	Crime against Act relating to value added tax
Forbrytelse mot lov om investeringsavgift	Crime against Act relating to investment levy
Forbrytelser mot lov om rasjonering av elektrisk energi	Crime against the Act relating to rationing of electric energy
Forbrytelse mot lov om verneplikt	Crime against the Compulsory Military Service Act
Forbrytelse mot lov om vern mot vannforurensing	Crime against the Water Pollution Act
Forbrytelse mot lov om husleieregulering mv. for boliger	Crime against the Act relating to regulation of dwelling rent
Forbrytelse mot lov om heimevernet	Crime against the Act relating to the Home Guard
Forbrytelse mot militær straffelov	Crime against the Military Penal Code
Forbrytelse mot lov om toll	Crime against the Duty Act
Forbrytelse mot lov om likestilling mellom kjønnene	Crime against the Act relating to equality between the sexes
Forbrytelse mot lov om midlertidige innførselsforbud mv.	Crime against the Act on provisional prohibition against import
Forbrytelse mot lov om personregistrering	Crimes against the Act on personal registers
Annen forbrytelse utenfor straffeloven	Other crime outside the Penal Code
FORBRYTELSESGRUPPE	GROUP OF CRIME
Vinningsforbrytelse	Crime against property
Straffelovens paragrafer: 111-114, 122, 143, 174-178, 255-258, 260, 266, 267, 268 2. ledd, 269-278, 281-287, 295-300, 317-318, 320	Paragraphs of Penal Code

Forbrytelse utenfor straffeloven:

Lov om merverdiavgift
 Lov om priser, utbytte og konkurranseforhold
 Lov om investeringsavgift
 Lov om husleieregulering mv. for boliger

Voldsforbrytelse

Straffelovens paragrafer: 127, 228, 229,
 231-234, 237-245, 291, 292

Forbrytelse utenfor straffeloven:

Militær straffelov (44)

Sedelighetsforbrytelse

Straffelovens paragrafer: 192-199, 206-209,
 211, 212

Annen forbrytelse

Andre forbrytelser enn nevnt under gruppene foran

Crime against other acts than the Penal Code:

Act of value added tax
 Act on control of prices, dividends and restrictive business arrangement
 Act of investment levy
 Act on regulation of dwelling rent etc.

Crime of violence

Paragraphs of Penal Code

Crime against other acts than the Penal Code:

Military Penal Code

Sexual crime

Paragraphs of Penal Code

Other crime

Other crimes than mentioned under the groups before

Fortegnelse over kommunetype
Description of municipality

Type kommune	Type of municipality
Landbrukskommune	Agricultural municipality
Mindre sentral, blandet landbruks- og industrikommune	Less central, mixed agricultural and manufacturing municipality
Sentral, blandet landbruks- og industrikommune	Central, mixed agricultural and manufacturing municipality
Fiskerikommune	Fishing municipality
Mindre sentral industrikommune	Less central manufacturing municipality
Sentral industrikommune	Central manufacturing municipality
Særlig sentral, blandet tjenesteytings- og industrikommune	Highly central, mixed service and manufacturing municipality
Annen blandet tjenesteytings- og industrikommune	Other mixed service and manufacturing municipality
Annen type kommune	Other type of municipality

Tidligere utkommet på emneområdet
Previously issued on the subject

Forbrytelser Crimes

- Kriminalstatistikk Criminal Statistics 1955 NOS XI 267, 1956 XI 305, 1957 XI 337,
1958 XII 16
- Politistatistikk Crimes Inquired into by the Police 1959 NOS A 21, 1960 A 40
- Kriminalstatistikk Criminal Statistics 1961 I Volume I NOS A 57, 1962 I A 80, 1963 I
A 111, 1964 I A 137, 1965 I A 171
- Kriminalstatistikk Criminal Statistics 1966 Forbrytelser Crimes NOS A 227, 1967 A 250,
1968 A 299, 1969 A 364, 1970 A 456, 1971 A 510, 1972 A 585, 1973 A 656, 1974 A 728, 1975 A 816, 1976
A 893, 1977 A 972, 1978 B 81, 1979 B 153
- Kriminalstatistikk Criminal Statistics 1980 NOS B 246, 1981 B 361

Tilbakefall Recidivism

- Fengselsstyrelsens aarbok Annuaire de l'Administration générale des prisons 1901-1902 NOS
IV 86, 1902-1903 V 7, 1903-1904 V 29, 1904-1905 V 80, 1906 V 119, 1907 V 139
- Kriminalstatistikk Statistique de la criminalité pour les années 1923-1924 NOS VIII 36,
1925-1926 VIII 101, 1929-1930 VIII 190, 1931-1932 IX 32, 1933-1934 IX 84, 1935-1936 IX 135, 1939-
1940 X 38, 1953 XI 207
- Tilbakefallsstatistikk for domfelte, botlagte og påtalefritatte for forbrytelser Statistics
on Recidivism for Persons Sentenced for Crimes and Persons Suspended of Prosecution 1951 NOS A 35,
1957 A 281, 1962 A 471
- Kriminalstatistikk Criminal Statistics 1961 IV NOS A 64, 1963 IV A 112, 1965 IV A 176,
1967 A 265, 1969 A 402

Reaksjoner Sanctions

- Oversigt over de viktigste Resultater af Norges Kriminalstatistik 1846-1885 Statistique de la
justice criminelle pour les années 1846-1885. Introduction et tableaux rétrospectifs NOS III 70
- Tabeller vedkommende Norges Kriminalstatistik Statistique de la justice criminelle pour
l'année 1886 NOS III 79, 1887 III 94, 1888 III 119, 1889 III 141, 1890 III 184, 1891 III 188, 1892 III
238, 1893 III 260, 1894 III 277, 1895, 1896 og 1897 IV 14, 1898 og 1899 IV 44, 1900 IV 79, 1901 og 1902
IV 126
- Oversigt over de viktigste resultater av Kriminalstatistikken 1886-1904 Statistique de la
justice criminelle pour les années 1886 à 1904. Introduction et tableaux rétrospectifs NOS V 210
- Kriminalstatistik Statistique de la justice criminelle pour les années 1903 og 1904 NOS V
41, 1905 og 1906 V 91, 1907 og 1908 V 142, 1909 og 1910 V 203, 1911 og 1912 VI 59, 1913 og 1914 VI 113
- Kriminalstatistikk Statistique de la justice criminelle pour les années 1915 og 1916 NOS VI
188
- Kriminalstatistikk og kriminell rettspleie Statistique de la criminalité et de la justice
criminelle pour les années 1917 og 1918 NOS VII 64, 1919 og 1920 VII 85, 1921 og 1922 VII 160
- Kriminalstatistikk 1923 og 1924 med hovedoversikt 1905-1924 Statistique de la criminalité
pour les années 1923 et 1924. Aperçu général de la criminalité pendant les années 1905-1924 NOS VIII
36
- Kriminalstatistikk Statistique de la criminalité pour les années 1925 og 1926 NOS VIII 101,
1927 og 1928 VIII 133, 1929 og 1930 VIII 190, 1931 og 1932 (med hovedoversikt 1923-1932) IX 32, 1933 og
1934 IX 84, 1935 og 1936 IX 135, 1937 og 1938 IX 187, 1939 og 1940 X 38, 1941 og 1942 X 92, 1943 og
1944 X 122, 1945 og 1946 X 166, 1947 og 1948 XI 7, 1949 og 1950 XI 96, 1951 og 1952 XI 178, 1953 XI
207, 1954 XI 234, 1955 XI 267, 1956 XI 305, 1957 XI 337, 1958 XII 16, 1959 XII 48

Tidligere utkommet på emneområdet (forts.)
Previously issued on the subject (cont.)

Reaksjoner (forts.) Sanctions (cont.)

Kriminalstatistikk, domfelte, botlagte og påtalefritatte i 1960 Statistics on Persons
Convicted, Fined and Suspended of Prosecution 1960 NOS A 43

Kriminalstatistikk Criminal Statistics 1961 II NOS A 60, 1962 II A 87, 1963 II A 117, 1964
II A 141, 1965 II A 175

Kriminalstatistikk Reaksjoner Criminal Statistics Sanctions 1966 NOS A 262, 1967 A 273,
1968 A 311, 1969 A 373, 1970 A 499, 1971 A 531, 1972 A 643, 1973 A 680, 1974 A 759, 1975 A 837, 1976 A
915, 1977 B 3, 1978 B 201, 1979 B 234

Kriminalstatistikk Criminal Statistics 1980 NOS B 246, 1981 B 361

Fengslinger Imprisonments

Fængselsstyrelsens aarbok Annuaire de l'Administration générale des prisons 1901-1902 NOS IV
86 og 97, 1902-1903 V 7, 1903-1904 V 29, 1904-1905 V 80, 1906 V 119, 1907 V 139, 1908 V 168, 1909 V
205, 1910 VI II, 1911 VI 61, 1912 VI 75, 1913 VI 98, 1914 VI 117, 1915 VI 134, 1916 VI 159, 1917 VII
17, 1918 VII 30

Fængselsstyrelsens årbok Annuaire de l'Administration générale des prisons 1919 NOS VII 79,
1920 VII 110, 1921 VII 132, 1922 VII 135, 1923 VII 173, 1924 VIII 46

Fængselsstyrets årbok Annuaire de l'Administration générale des prisons 1925 NOS VIII 96,
1926-1930 IX 91

Fængselsstyrets årbok Report of the Prison Administration 1931-1950 XI 172, 1950-1969

Kriminalstatistikk, domfelte innsatt i og løslatt fra fængselsvesenets anstalter Convicted
Persons Received into and Released from Institutions under the Prison Administration 1960 NOS A 44

Kriminalstatistikk Criminal Statistics 1961 III NOS A 62, 1962 III A 89, 1963 III A 118,
1964 III A 142, 1965 III A 177

Kriminalstatistikk Fanger Criminal Statistics Prisoners 1966 NOS A 291, 1967 A 312, 1968 A
335, 1969 A 392, 1970 A 477, 1971 A 550, 1972 A 667, 1973 A 689, 1974 A 754, 1975 A 839, 1976 A 924,
1977 B 6, 1978 B 201, 1979 B 234

Kriminalstatistikk Criminal Statistics 1980 NOS B 246, 1981 B 361

Publikasjoner sendt ut fra Statistisk Sentralbyrå etter 1. januar 1983
Publications issued by the Central Bureau of Statistics since 1 January 1983

I serien Norges offisielle statistikk (NOS):

Rekke B

Trykt 1983

- Nr. 341 Økonomisk utsyn over året 1982 Economic Survey Sidetall 175 Pris kr 30,00
ISBN 82-537-1879-9 ISSN 0078-1924
- 342 Helseinstitusjoner 1981 Health Institutions Sidetall 120 Pris kr 15,00
ISBN 82-537-1858-6 ISSN 0333-3701
- 343 Statistisk fylkeshefte 1983 Østfold Sidetall 239 Pris kr 24,00
ISBN 82-537-1859-4
- 344 Statistisk fylkeshefte 1983 Akershus og Oslo Sidetall 276 Pris kr 24,00
ISBN 82-537-1860-8
- 345 Statistisk fylkeshefte 1983 Hedmark Sidetall 239 Pris kr 24,00 ISBN 82-537-1861-6
- 346 Statistisk fylkeshefte 1983 Oppland Sidetall 249 Pris kr 24,00 ISBN 82-537-1862-4
- 347 Statistisk fylkeshefte 1983 Buskerud Sidetall 237 Pris kr 24,00 ISBN 82-537-1863-2
- 348 Statistisk fylkeshefte 1983 Vestfold Sidetall 238 Pris kr 24,00 ISBN 82-537-1864-0
- 349 Statistisk fylkeshefte 1983 Telemark Sidetall 240 Pris kr 24,00 ISBN 82-537-1865-9
- 350 Statistisk fylkeshefte 1983 Aust-Agder Sidetall 236 Pris kr 24,00
ISBN 82-537-1866-7
- 351 Statistisk fylkeshefte 1983 Vest-Agder Sidetall 228 Pris kr 24,00
ISBN 82-537-1867-5
- 352 Statistisk fylkeshefte 1983 Rogaland Sidetall 256 Pris kr 24,00 ISBN 82-537-1868-3
- 353 Statistisk fylkeshefte 1983 Hordaland Sidetall 289 Pris kr 24,00 ISBN 82-537-1869-1
- 356 Statistisk fylkeshefte 1983 Sør-Trøndelag Sidetall 258 Pris kr 24,00
ISBN 82-537-1872-1
- 357 Statistisk fylkeshefte 1983 Nord-Trøndelag Sidetall 254 Pris kr 24,00
ISBN 82-537-1874-8
- 358 Statistisk fylkeshefte 1983 Nordland ISBN 82-537-1875-6 Sidetall 318 Pris kr 24,00
- 359 Statistisk fylkeshefte 1983 Troms ISBN 82-537-1876-4 Sidetall 251 Pris kr 24,00
- 361 Kriminalstatistikk Forbrytelser etterforsket Reaksjoner Fengslinger 1981
Criminal Statistics Crimes Investigated Sanctions Imprisonments Sidetall 200
Pris kr 20,00 ISBN 82-537-1857-8 ISSN 0333-3914
- 362 Commodity List Edition in English of Statistisk varefortegnelse for utenrikshandelen
1983 Supplement to External Trade Volume I Sidetall 126
ISBN 82-537-1880-2
- 363 Landbruksteljing 1979 Hefte VI Hagebruk Census of Agriculture and Forestry 1979
Volume VI Horticulture Sidetall 124 Pris kr 18,00 ISBN 82-537-1881-0
- 364 Utdanningsstatistikk Oversikt 1. oktober 1980 Educational Statistics Survey
Sidetall 116 Pris kr 18,00 ISBN 82-537-1883-7
- 365 Lønnsstatistikk for ansatte i forretningsmessig tjenesteyting og i interesseorganisa-
sjoner 1. september 1982 Wage Statistics for Employees in Business Services and
in Business, Professional and Labour Associations Sidetall 60 Pris kr 18,00
ISBN 82-537-1884-5
- 366 Fiskeristatistikk 1981 Fishery Statistics Sidetall 162 Pris kr 18,00
ISBN 82-537-1886-1 ISSN 0333-3728
- 367 Lønnsstatistikk for ansatte i forsikringsvirksomhet 1. september 1982 Wage
Statistics for Employees in Insurance Activity Sidetall 40 Pris kr 12,00
ISBN 82-537-1888-8
- 368 Veterinærstatistikk 1981 Veterinary Statistics Sidetall 83 Pris kr 18,00
ISBN 82-537-1889-6 ISSN 0303-6561
- 369 Lønnsstatistikk for ansatte i bankvirksomhet 1. september 1982 Wage Statistics for
Bank Employees Sidetall 47 Pris kr 12,00 ISBN 82-537-1892-6
- 370 Bilverkstader mv. 1981 Reparasjon av kjøretøy, husholdningsapparat og varer for
personleg bruk Car Repair Shops etc. Repair of Vehicles, Household Apparatus
and Commodities for Personal Use Sidetall 40 Pris kr 12,00 ISBN 82-537-1893-4
- 371 Lønnsstatistikk for ansatte i varehandel 1. september 1982 Wage Statistics for
Employees in Wholesale and Retail Trade Sidetall 29 Pris kr 12,00
ISBN 82-537-1895-0
- 372 Lønnsstatistikk for arbeidere i bergverksdrift og industri 3. kvartal 1982 Wage
Statistics for Workers in Mining and Manufacturing Sidetall 34 Pris kr 12,00
ISBN 82-537-1896-9 ISSN 0550-0435
- 373 Kredittmarkedstatistikk Livs- og skadeforsikringselskaper mv. 1981 Credit Market
Statistics Life and Non-Life Insurance Companies etc. Sidetall 65 Pris kr 18,00
ISBN 82-537-1897-7 ISSN 0333-3787
- 374 Utdanningsstatistikk Grunnskolar 1. oktober 1982 Educational Statistics Basic
Schools Sidetall 90 Pris kr 18,00 ISBN 82-537-1898-5 ISSN 0332-804X
- 375 Sosialstatistikk 1981 Social Statistics Sidetall 86 Pris kr 18,00
ISBN 82-537-1899-3 ISSN 0333-2055
- 376 Lønnsstatistikk for ansatte i jordbruk, gartnerier og hagebruk September 1982 Wage
Statistics for Workers and Salaried Employees in Agriculture and Horticulture
Sidetall 36 Pris kr 12,00 ISBN 82-537-1900-0
- 377 Rutebilstatistikk 1981 Scheduled Road Transport Sidetall 65 Pris kr 18,00
ISBN 82-537-1901-9 ISSN 0550-0524
- 378 Tidsnyttingsundersøkelsen 1980-81 The Time Budget Survey Sidetall 188 Pris
kr 24,00 ISBN 82-537-1905-1
- 379 Helsestatistikk 1981 Health Statistics Sidetall 136 Pris kr 18,00
ISBN 82-537-1907-8 ISSN 0332-7906

Rekke B

Trykt 1983 (forts.)

- Nr. 380 Lønnsstatistikk for sjøfolk på skip i innenriks rutefart November 1982 Wage
Statistics for Seamen on Ships in Scheduled Coasting Trade Sidetall 26
Pris kr 12,00 ISBN 82-537-1908-6
- 381 Regnskapsstatistikk 1981 Oljeutvinning, bergverksdrift og industri Statistics of
Accounts Oil Extraction, Mining and Manufacturing Sidetall 170 Pris kr 18,00
ISBN 82-537-1909-4 ISSN 0333-3795
- 382 Regnskapsstatistikk 1981 Engroshandel Statistics of Accounts Wholesale Trade
Sidetall 110 Pris kr 18,00 ISBN 82-537-1910-8 ISSN 0333-3817
- 383 Skogstatistikk 1981 Forestry Statistics Sidetall 112 Pris kr 18,00
ISBN 82-537-1912-4 ISSN 0468-8155
- 384 Industristatistikk 1981 Industrial Statistics Sidetall 216 Pris kr 24,00
ISBN 82-537-1913-2 ISSN 0078-1886
- 385 Kvartalsvis nasjonalregnskap 1966 - 1977 Quarterly National Accounts Sidetall 56
Pris kr 18,00 ISBN 82-537-1914-0
- 386 Folketalet i kommunane 1981 - 1983 Population in Municipalities Sidetall 54
Pris kr 12,00 ISBN 82-537-1915-9
- 387 Sjøulykkesstatistikk 1982 Marine Casualties Sidetall 63 Pris kr 18,00
ISBN 82-537-1916-7 ISSN 0332-8007
- 388 Statistisk årbok 1983 Statistical Yearbook of Norway Sidetall 519 Pris kr 30,00
ISBN 82-537-1917-5 ISSN 0377-8908
- 389 Elektrisitetsstatistikk 1981 Electricity Statistics Sidetall 103 Pris kr 18,00
ISBN 82-537-1919-1 ISSN 0333-3799
- 390 Utdanningsstatistikk Universiteter og høyskoler 1. oktober 1981 Educational
Statistics Universities and Colleges Sidetall 132 Pris kr 18,00
ISBN 82-537-1920-5 ISSN 0300-5631
- 391 Tjenesteyting 1981 Forretningsmessig tjenesteyting, utleie av maskiner og utstyr,
renovasjon og reingjøring, vaskeri- og renserivirksomhet Services Business
Services, Machinery and Equipment Rental and Leasing, Sanitary and Similar
Services, Laundries, Laundry Services and Cleaning and Dyeing Plants Sidetall 57
Pris kr 18,00 ISBN 82-537-1921-3
- 392 Varehandelsstatistikk 1981 Wholesale and Retail Trade Statistics Sidetall 150
Pris kr 18,00 ISBN 82-537-1922-1 ISSN 0078-1959
- 393 Arbeidsmarkedstatistikk 1982 Labour Market Statistics Sidetall 210 Pris kr 18,00
ISBN 82-537-1925-6 ISSN 0078-1878
- 394 Familiestatistikk 1982 Family Statistics Sidetall 99 Pris kr 18,00
ISBN 82-537-1929-9 ISSN 0332-7957
- 395 Bygge- og anleggsstatistikk 1981 Construction Statistics Sidetall 77
Pris kr 12,00 ISBN 82-537-1933-7 ISSN 0550-029X
- 396 Utdanningsstatistikk Videregående skoler 1. oktober 1981 Educational Statistics
Upper Secondary Schools Sidetall 146 Pris kr 18,00 ISBN 82-537-1938-8
ISSN 0332-8031
- 397 Lønnsstatistikk for ansatte i hotell- og restaurantdrift April og oktober 1982 Wage
Statistics for Employees in Hotels and Restaurants Sidetall 37 Pris kr 12,00
ISBN 82-537-1941-8
- 398 Utenrikshandel 1982 I External Trade I Sidetall 357 Pris kr 24,00
ISBN 82-537-1942-6 ISSN 0078-1940
- 399 Lønns- og sysselsettingsstatistikk for ansatte i skoleverket 1. oktober 1982 Wage
and Employment Statistics for Employees in Publicly Maintained Schools
Sidetall 54 Pris kr 18,00 ISBN 82-537-1943-4
- 400 Strukturaltall for kommunenes økonomi 1981 Structural Data from the Municipal
Accounts Sidetall 122 Pris kr 18,00 ISBN 82-537-1944-2 ISSN 0333-3809
- 401 Utdanningsstatistikk Vaksenopplæring 1981/82 Educational Statistics Adult
Education Sidetall 92 Pris kr 18,00 ISBN 82-537-1945-0 ISSN 0332-8058
- 402 Jordbruksstatistikk 1981 Agricultural Statistics Sidetall 119 Pris kr 18,00
ISBN 82-537-1946-9 ISSN 0078-1894
- 403 Landbruksteljing 1979 Hefte VII Skogbruk Census of Agriculture and Forestry 1979
Volume VII Forestry Sidetall 236 Pris kr 24,00 ISBN 82-537-1947-7
- 404 Boforholdsundersøkelsen 1981 Survey of Housing Conditions Sidetall 153 Pris
kr 18,00 ISBN 82-537-1948-5
- 405 Sivilrettsstatistikk 1982 Civil Judicial Statistics Sidetall 41 Pris kr 12,00
ISBN 82-537-1950-7 ISSN 0550-0532
- 406 Lønns- og sysselsettingsstatistikk for statens embets- og tjenestemenn 1. oktober 1982
Wage and Employment Statistics for Central Government Employees Sidetall 101
Pris kr 18,00 ISBN 82-537-1951-5 ISSN 0550-8622
- 407 Folkemengden etter alder og ekteskapelig status 31. desember 1982 Population by Age
and Marital Status Sidetall 159 Pris kr 18,00 ISBN 82-537-1953-1
ISSN 0554-7170
- 408 Ferieundersøkelsen 1982 Holiday Survey Sidetall 90 Pris kr 18,00
ISBN 82-537-1955-8
- 409 Oljevirkosomhet 1982 Oil Activity Sidetall 79 Pris kr 18,00 ISBN 82-537-1956-6
ISSN 0333-2101
- 410 Lønnsstatistikk 1982 Wage Statistics Sidetall 103 Pris kr 18,00
ISBN 82-537-1957-4 ISSN 0078-1916
- 411 Utenrikshandel 1982 II External Trade II Sidetall 339 Pris kr 24,00
ISBN 82-537-1958-2 ISSN 0078-1940
- 412 Reiselivsstatistikk 1982 Statistics on Travel Sidetall 129 Pris kr 18,00
ISBN 82-537-1959-0 ISSN 0333-208X
- 413 Flyttestatistikk 1982 Migration Statistics Sidetall 84 Pris kr 18,00
ISBN 82-537-1963-9 ISSN 0550-8592

- Rekke B Trykt 1983 (forts.)
- Nr. 414 Skogavvirkning til salg og industriell produksjon 1981-82 Roundwood Cut for Sale and Industrial Production Sidetall 51 Pris kr 18,00 ISBN 82-537-1964-7
- 415 Energistatistikk 1982 Energy Statistics Sidetall 86 Pris kr 18,00 ISBN 82-537-1965-5 ISSN 0333-371X
- 416 Utdanningsstatistikk Oversikt 1. oktober 1981 Educational Statistics Survey Sidetall 115 Pris kr 18,00 ISBN 82-537-1970-1 ISSN 0800-2169
- 417 Jaktstatistikk 1982 Hunting Statistics Sidetall 60 Pris kr 18,00 ISBN 82-537-1972-8 ISSN 0550-0400
- 418 Lakse- og sjøaurefiske 1982 Salmon and Sea Trout Fisheries Sidetall 97 Pris kr 18,00 ISBN 82-537-1973-6 ISSN 0550-0419
- 419 Nasjonalregnskap 1971 - 1982 National Accounts Sidetall 233 Pris kr 24,00 ISBN 82-537-1976-0
- 420 Eie og bruk av personbil Utvalgsundersøkelse 1980 Private Motoring Sample Survey Sidetall 161 Pris kr 18,00 ISBN 82-537-1977-9
- 421 Skattestatistikk Inntektsåret 1981 Tax Statistics Income Year 1981 Sidetall 221 Pris kr 24,00 ISBN 82-537-1978-7 ISSN 0800-2940
- 422 Regnskapsstatistikk 1981 Detaljhandel Statistics of Accounts Retail Trade Sidetall 164 Pris kr 18,00 ISBN 82-537-1979-5
- 423 Alkohol og andre rusmidler 1982 Alcohol and Drugs Sidetall 44 Pris kr 12,00 ISBN 82-537-1981-7 ISSN 0332-7965
- 424 Lønnsstatistikk for sjøfolk på skip i utenriksfart Mars 1983 Wage Statistics for Seamen on Ships in Ocean Transport Sidetall 28 Pris kr 12,00 ISBN 82-537-1984-1 ISSN 0800-2878
- 425 Samferdselsstatistikk 1982 Transport and Communication Statistics Sidetall 248 Pris kr 24,00 ISBN 82-537-1987-6 ISSN 0468-8147
- 426 Lønnsstatistikk for kommunale arbeidstakere pr. 1. oktober 1982 Wage Statistics for Local Government Employees Sidetall 94 Pris kr 18,00 ISBN 82-537-1992-2 ISSN 0800-2908
- 427 Kredittmarkedstatistikk Fordringer og gjeld overfor utlandet 1981 og 1982 Credit Market Statistics Foreign Assets and Liabilities Sidetall 93 Pris kr 18,00 ISBN 82-537-1996-5 ISSN 0333-3736
- 428 Kredittmarkedstatistikk Private og offentlige banker 1982 Credit Market Statistics Private and Public Banks Sidetall 312 Pris kr 24,00 ISBN 82-537-2004-1
- 429 Folkemengdens bevegelse 1982 Vital Statistics and Migration Statistics Sidetall 85 Pris kr 18,00 ISBN 82-537-2011-4 ISSN 0377-8797
- 430 Helseinstitusjoner 1982 Health Institutions Sidetall 119 Pris kr 18,00 ISBN 82-537-2012-2
- 431 Jordbruksstatistikk 1982 Agricultural Statistics Sidetall 128 Pris kr 18,00 ISBN 82-537-2015-7 ISSN 0078-1894
- 432 Statistisk varefortegnelse for utenrikshandel 1984 Sidetall 142 ISBN 82-537-2016-5
- Rekke B Trykt 1984
- Nr. 433 Økonomisk utsyn over året 1983 Economic Survey Sidetall 99 Pris kr 20,00 ISBN 82-537-2024-6 ISSN 0078-1924
- 434 Dødsårsaker 1982 Hovedtabeller Causes of Death Main Tables Sidetall 97 Pris kr 18,00 ISBN 82-537-2017-3 ISSN 0550-032X
- 435 Lønnsstatistikk for ansatte i forretningsmessig tjenesteyting og i interesseorganisasjoner 1. september 1983 Wage Statistics for Employees in Business Services and in Business, Professional and Labour Associations Sidetall 55 Pris kr 18,00 ISBN 82-537-2018-1 ISSN 0800-2835
- 436 Veterinærstatistikk 1982 Veterinary Statistics Sidetall 83 Pris kr 18,00 ISBN 82-537-2020-3 ISSN 0303-6561
- 437 Commodity List Edition in English of Statistisk varefortegnelse for utenrikshandelen 1984 Supplement to External Trade Volume I Sidetall 130 ISBN 82-537-2021-1
- 438 Lønnsstatistikk for ansatte i forsikringsvirksomhet 1. september 1983 Wage Statistics for Employees in Insurance Activity Sidetall 41 Pris kr 12,00 ISBN 82-537-2023-8 ISSN 0800-286X
- 439 Skogstatistikk 1982 Forestry Statistics Sidetall 109 Pris kr 18,00 ISBN 82-537-2025-4 ISSN 0468-8155
- 440 Regnskapsstatistikk 1982 Oljeutvinning, bergverksdrift og industri Statistics of Accounts Oil Extraction, Mining and Manufacturing Sidetall 169 Pris kr 18,00 ISBN 82-537-2026-2 ISSN 0333-3795
- 441 Regnskapsstatistikk 1982 Engroshandel Statistics of Accounts Wholesale Trade Sidetall 109 Pris kr 18,00 ISBN 82-537-2027-0 ISSN 0333-3817
- 442 Lønnsstatistikk for ansatte i bankvirksomhet 1. september 1983 Wage Statistics for Bank Employees Sidetall 42 Pris kr 12,00 ISBN 82-537-2028-9 ISSN 0800-2894
- 443 Veitrafikkulykker 1982 Road Traffic Accidents Sidetall 155 Pris kr 18,00 ISBN 82-537-2029-7 ISSN 0468-8198
- 444 Bilverkstader mv. 1982 Reparasjon av kjøretøy, husholdningsapparat og varer for personleg bruk Car Repair Shops etc. Repair of Vehicles, Household Apparatus and Commodities for Personal Use Sidetall 39 Pris kr 12,00 ISBN 82-537-2030-0 ISSN 0800-2975
- 445 Kredittmarkedstatistikk Livs- og skadeforsikringselskaper mv. 1982 Credit Market Statistics Life and Non-life Insurance Companies etc. Sidetall 98 Pris kr 18,00 ISBN 82-537-2031-9 ISSN 0333-3787

Rekke B

Trykt 1984 (forts.)

- Nr. 446 Lønnsstatistikk for arbeidere i bergverksdrift og industri 3. kvartal 1983 Wage
Statistics for Workers in Mining and Manufacturing Sidetall 34 Pris kr 12,00
ISBN 82-537-2032-7 ISSN 0550-0435
- 447 Sosialstatistikk 1982 Social Statistics Sidetall 108 Pris kr 18,00
ISBN 82-537-2033-6 ISSN 0333-2055
- 448 Lønnsstatistikk for ansatte i jordbruk, gartnerier og hagebruk September 1983 Wage
Statistics for Workers and Salaried Employees in Agriculture and Horticulture
Sidetall 33 Pris kr 12,00 ISBN 82-537-2034-3 ISSN 0800-2851
- 449 Forbruksundersøkelse 1980 - 1982 Survey of Consumer Expenditure Sidetall 242 Pris
kr 24,00 ISBN 82-537-2035-1
- 450 Kommunestyrevalget 1983 Municipal Council Elections Sidetall 162 Pris kr 18,00
ISBN 82-537-2037-8 ISSN 0332-8023
- 451 Folketalet i kommunane 1982 - 1984 Population in Municipalities Sidetall 53
Pris kr 18,00 ISBN 82-537-2038-6 ISSN 0550-0338
- 452 Lønnsstatistikk for ansatte i helsevesen og sosial omsorg 1. oktober 1982 Wage
Statistics of Employees in Health Services and Social Welfare Sidetall 95
Pris kr 18,00 ISBN 82-537-2041-6
- 453 Lønnsstatistikk for ansatte i varehandel 1. september 1983 Wage Statistics for
Employees in Wholesale and Retail Trade Sidetall 132 Pris kr 18,00
ISBN 82-537-2043-2 ISSN 0800-2916
- 454 Sjøulykkesstatistikk 1983 Marine Casualties Sidetall 52 Pris kr 18,00
ISBN 82-537-2046-7 ISSN 0332-8007
- 455 Kredittmarksstatistikk Private kredittforetak og finansieringsselskaper 1982
Credit Market Statistics Private Credit Enterprises and Private Financial
Companies Sidetall 103 Pris kr 18,00 ISBN 82-537-2047-5 ISSN 0333-3752
- 456 Industristatistikk 1982 Hefte I Næringstall Manufacturing Statistics Vol. I
Industrial Figures Sidetall 180 Pris kr 24,00 ISBN 82-537-2048-3
ISSN 0078-1886
- 457 Strukturtalet for kommunenes økonomi 1982 Structural Data from the Municipal
Accounts Sidetall 149 Pris kr 18,00 ISBN 82-537-2049-1 ISSN 0333-3809
- 459 Utdanningsstatistikk Grunnskolar 1. oktober 1983 Educational Statistics Basic
Schools Sidetall 90 Pris kr 18,00 ISBN 82-537-2051-3 ISSN 0332-804X
- 460 Utdanningsstatistikk Vaksenopplæring 1982/83 Educational Statistics Adult
Education Sidetall 94 Pris kr 18,00 ISBN 82-537-2052-1 ISSN 0332-8058
- 461 Byggearealstatistikk 1982 Building Statistics Sidetall 94 Pris kr 18,00
ISBN 82-537-2054-8 ISSN 0550-7162
- 462 Elektrisitetsstatistikk 1982 Electricity Statistics Sidetall 102 Pris kr 18,00
ISBN 82-537-2055-6 ISSN 0333-3799
- 464 Kriminalstatistikk Forbrytelser etterforsket Reaksjoner Fengslinger 1982
Criminal Statistics Crimes Investigated Sanctions Imprisonments Sidetall 181
Pris kr 18,00 ISBN 82-537-2057-2 ISSN 0333-3914
- 465 Helsestatistikk 1982 Health Statistics Sidetall 136 Pris kr 18,00
ISBN 82-537-2058-0 ISSN 0332-7906
- 467 Lønnsstatistikk for sjøfolk på skip i innenriks rutefart November 1983 Wage
Statistics for Seamen on Ships in Scheduled Coasting Trade Sidetall 34
Pris kr 12,00 ISBN 82-537-2061-0 ISSN 0800-2932
- 468 Lønnsstatistikk for ansatte i hotell- og restaurantdrift April og oktober 1983 Wage
Statistics for Employees in Hotels and Restaurants Sidetall 39 Pris kr 12,00
ISBN 82-537-2063-7 ISSN 0800-2886
- 473 Folkemengden etter alder og ekteskapelig status 31. desember 1983 Population by Age
and Marital Status Sidetall 162 Pris kr 18,00 ISBN 82-537-2077-7 ISSN 0554-7170

I serien Statistiske analyser (SA) - ISSN 0333-0621

- Nr. 45 Sosialt utsyn 1980 Social Survey Sidetall 284 Pris kr 20,00 ISBN 82-537-1201-4
- 46 Ressursregnskap Resource Accounts Sidetall 198 Pris kr 20,00 ISBN 82-537-1513-7
- 47 Private husholdningers forbruk i 1970-årene Consumption of Private Households in the
1970s Sidetall 86 Pris kr 15,00 ISBN 82-537-1757-1
- 48 Boligforhold og boliggifter Housing Conditions and Housing Expenditure
Sidetall 87 Pris kr 15,00 ISBN 82-537-1777-6
- 49 Arbeid, fritid og samvær Endringer i tidsbruk i 70-årene Work, Leisure and Time
spent with Others Changes in Time Use in the 70s Sidetall 124 Pris kr 18,00
ISBN 82-537-1924-8
- 50 Miljøstatistikk 1983 Environmental Statistics Sidetall 306 Pris kr 24,00
ISBN 82-537-1936-1
- 51 Sosialt utsyn 1983 Social Survey Sidetall 361 Pris kr 24,00 ISBN 82-537-1994-9

I serien Samfunnsøkonomiske studier (SØS) - ISSN 0085-4344

- Nr. 50 Flyttemønstre Norge 1971 - 1974 Patterns of Migration Norway 1971 - 1974
Sidetall 238 Pris kr 20,00 ISBN 82-537-1709-1
- 51 Utdanning og sosial bakgrunn Education and Social Background Sidetall 210
Pris kr 15,00 ISBN 82-537-1759-8

I serien Samfunnsøkonomiske studier (SØS) (forts.) - ISSN 0085-4344

- Nr. 52 Econometrics of Incomplete Cross-Section/Time-Series Data: Consumer Demand in Norwegian Households 1975 - 1977 Økonometrisk analyse av ufullstendige tverrsnitts/tidsserie data: Konsumetterspørselen i norske husholdninger Sidetall 307 Pris kr 20,00 ISBN 82-537-1782-2
- 53 Analysis of Supply and Demand of Electricity in the Norwegian Economy Analyse av tilbud og etterspørsel etter elektrisitet i norsk økonomi Sidetall 334 Pris kr 20,00 ISBN 82-537-1815-2
- 54 Et valg i perspektiv En studie av Stortingsvalget 1981 Sidetall 285 Pris kr 24,00 ISBN 82-537-1932-9

I serien Artikler fra Statistisk Sentralbyrå (ART) - ISSN 0085-431X

- Nr. 135 Fødselstallene i Norge 1950 - 1975 Endringsfaktorer Births in Norway 1950 - 1975 Components of Change Sidetall 81 Pris kr 15,00 ISBN 82-537-1716-4
- 136 MODEX - En modell for verdenshandelen og norsk eksport av bearbejdede industrivarer A Model of World Trade and the Norwegian Export of Manufactured Goods Sidetall 35 Pris kr 10,00 ISBN 82-537-1717-2
- 137 Three Decades of the Conference of European Statisticians: Past Achievements and Perspectives for the Future Den europeiske sjefsstatistikerkonferanse gjennom tre ti-år: Mål som vart nådd og perspektiv for framtida Sidetall 22 Pris kr 10,00 ISBN 82-537-1823-3
- 138 Befolkningsutviklingen i Norge fram til år 2025 The Changes of Population in Norway to 2025 Sidetall 83 Pris kr 15,00 ISBN 82-537-1852-7
- 139 Compilation of Input-Output Tables in Norway Beregning og sammenstilling av kryssløpstabeller i Norge Sidetall 37 Pris kr 12,00 ISBN 82-537-1885-3
- 140 Barnløshet - savn eller ønske? Om ufrivillig og frivillig barnløshet Childless or Childfree? About Infecundity and Intentional Childlessness Sidetall 50 Pris kr 12,00 ISBN 82-537-1894-2
- 141 Experiences in Using Input-Output Techniques for Price Calculations Bruk av kryssløpsmodeller for prisberegninger Sidetall 24 Pris kr 12,00 ISBN 82-537-1926-4
- 142 The Interplay between Sectoral Models Based on Micro Data and Models for the National Economy Samspillet mellom sektormodeller basert på mikrodata og modeller for økonomien som helhet Sidetall 22 Pris kr 12,00 ISBN 82-537-1934-5
- 143 Price Sensitivity of Energy Demand in Norwegian Industries Prisfølsomheten i energietterspørselen i norske næringssektorer Sidetall 25 Pris kr 12,00 ISBN 82-537-1960-4
- 144 Land Use and Environmental Statistics Obtained by Point Sampling Areal- og miljøstatistikk utarbeidet ved hjelp av punktutvalg Sidetall 31 Pris kr 12,00 ISBN 82-537-1966-3
- 145 Technical Progress and Structural Change in the Norwegian Primary Aluminum Industry Teknisk framgang og strukturendring for produksjon av primær aluminium i Norge Sidetall 21 Pris kr 12,00 ISBN 82-537-2000-9
- 146 Samliv uten vigsel - Ekteskap og fødsler Cohabitation without Marriage - Marriage and Births Sidetall 70 Pris kr 18,00 ISBN 82-537-2002-5
- 147 Flere i yrke - Færre barn? Om endringer i barnetall, utdanning og yrkesaktivitet blant kvinner i etterkrigstiden Working Mothers - Fewer Children? About Changes in Number of Children, Education and Employment During Post-War Period 1983 Sidetall 59 Pris kr 18,00 ISBN 82-537-2007-6
- 148 Discrete Dynamic Choice: An Extension of the Choice Models of Thurstone and Luce Diskret dynamisk valg: En utvidelse av valgmodellene til Thurstone og Luce Sidetall 48 Pris kr 18,00 ISBN 82-537-2009-2
- 149 Individual Effects in a System of Demand Functions Individuelle effekter i et system av etterspørselsfunksjoner Sidetall 30 Pris kr 12,00 ISBN 82-537-2044-0

I serien Rapporter fra Statistisk Sentralbyrå (RAPP) - ISSN 0332-8422

Trykt 1983

- Nr. 83/1 Naturressurser 1982 Foreløpige nøkkeltall fra ressursregnskapene for energi, mineraler, skog, fisk og areal Sidetall 62 Pris kr 15,00 ISBN 82-537-1837-3
- 83/2 Totalregnskap for fiske- og fangstnæringen 1978 - 1981 Sidetall 39 Pris kr 12,00 ISBN 82-537-1882-9
- 83/3 Forbruk av fisk og fiskevarer i Norge 1979 En undersøkelse av fiskeforbruket i Norge i 1979 med bakgrunn i materialet fra momskompensasjonsordningen for fisk og fiskevarer Sidetall 25 Pris kr 12,00 ISBN 82-537-1904-3
- 83/4 Planregnskap for Rogaland 1981 - 1992 Hovedresultater Sidetall 42 Pris kr 12,00 ISBN 82-537-1902-7
- 83/5 Planregnskap for Akershus 1981 - 1992 Hovedresultater Sidetall 48 Pris kr 18,00 ISBN 82-537-1903-5
- 83/6 Norske olje- og gassreserver Nåverdiberegninger og inndeling i kostnadsklasser Sidetall 28 Pris kr 12,00 ISBN 82-537-1911-6
- 83/7 Behandlingen av oljevirkosomheten i Byråets makroøkonomiske årsmodeller Sidetall 30 Pris kr 12,00 ISBN 82-537-1918-3

I serien Rapporter fra Statistisk Sentralbyrå (RAPP) (forts.) - ISSN 0332-8422

- Nr. 83/8 Arbeid og helse 1982 Sidetall 101 Pris kr 18,00 ISBN 82-537-1927-2
- 83/9 Radio- og fjernsynsundersøkelsen Februar 1983 Sidetall 118 Pris kr 18,00
ISBN 82-537-1928-0
- 83/10 On the Use of Laspeyres and Paasche Indices in a Neoclassical Import Model Om
bruken av Laspeyres og Paasche indekser i en neoklassisk importmodell Sidetall 49
Pris kr 18,00 ISBN 82-537-1931-0
- 83/11 MODAG-RAPPORT Etterspørselsfunksjoner for arbeidskraft, energi og vareinnsats
Sidetall 38 Pris kr 12,00 ISBN 82-537-1935-3
- 83/12 Energiundersøkelsen 1980 Sidetall 47 Pris kr 12,00 ISBN 82-537-1949-3
- 83/13 Grunnkretser, tettsteder og menigheter Dokumentasjon 1980 Sidetall 57
Pris kr 18,00 ISBN 82-537-1952-3
- 83/14 Barnevernsklinter og sosial bakgrunn Sidetall 61 Pris kr 18,00
ISBN 82-537-1989-2
- 83/15 Skatter og overføringer til private Historisk oversikt over satser mv. Arene
1970 - 1983 Sidetall 77 Pris kr 18,00 ISBN 82-537-1961-2
- 83/16 Varige goder i et komplett system av konsumentetterspørselsfunksjoner
- En modell estimert med norske kvartalsdata Sidetall 93 Pris kr 18,00
ISBN 82-537-1962-0
- 83/18 Fylkenes bruk av helseinstitusjoner Oversikt 1980 og forsøk på framskrivning
Sidetall 89 Pris kr 18,00 ISBN 82-537-1969-8
- 83/19 MODIS IV Dokumentasjonsnotat nr. 17 Sidetall 62 Pris kr 18,00 ISBN 82-537-1974-4
- 83/21 Analyse av ulikhet i fordelinger av levekår Sidetall 130 Pris kr 18,00
ISBN 82-537-1988-4
- 83/22 Kostnader ved ulike utbyggingsrekkefølger av vassdragsutbygginger En metodestudie
Sidetall 26 Pris kr 12,00 ISBN 82-537-1986-8
- 83/23 Planrekneskap for Sør-Trøndelag 1981 - 1992 Hovedresultat Sidetall 43
Pris kr 12,00 ISBN 82-537-1983-3
- 83/24 Pasientstatistikk 1981 Statistikk fra Det økonomiske og medisinske informasjons-
system Sidetall 70 Pris kr 18,00 ISBN 82-537-1991-4
- 83/25 Aktuelle skattetall 1983 Current Tax Data Sidetall 46 Pris kr 12,00
ISBN 82-537-1990-6
- 83/26 Konsumprisindeksen Sidetall 57 Pris kr 18,00 ISBN 82-537-1998-1
- 83/27 Gross Capital, Net Capital, Capital Service Price, and Depreciation: A Framework for
Empirical Analysis Sidetall 69 Pris kr 18,00 ISBN 82-537-1995-7
- 83/28 Kohort-dødeligheten i Norge 1846 - 1980 Cohort Mortality in Norway Sidetall 200
Pris kr 18,00 ISBN 82-537-1997-3
- 83/29 Etterspørsel etter arbeidskraft i norske industrinæringer Sidetall 68 Pris kr 18,00
ISBN 82-537-2001-7
- 83/30 To notater om sammenlikning av data fra Fruktbarhetsundersøkelsen 1977 med data fra
registre Sidetall 40 Pris kr 18,00 ISBN 82-537-2006-8
- 83/31 Varestrømmer i engros- og detaljhandel Sidetall 89 Pris kr 18,00
ISBN 82-537-2008-4
- 83/32 Regionale strukturendringer belyst ved sysselsettingstall Sidetall 52
Pris kr 18,00 ISBN 82-537-2003-3
- 83/33 Importandeler og relative priser En MODAG-rapport Sidetall 62 Pris kr 18,00
ISBN 82-537-2010-6
- 83/34 Totalregnskap for fiske- og fangstnæringen 1979 - 1982 Sidetall 39 Pris kr 12,00
ISBN 82-537-2013-0

I serien Rapporter fra Statistisk Sentralbyrå (RAPP) (forts.) - ISSN 0332-8422

Trykt 1984

- Nr. 84/1 Naturressurser og miljø 1983 Foreløpige nøkkeltall fra ressursregnskapene for energi, mineraler, skog, fisk og areal Sidetall 100 Pris kr 18,00
ISBN 82-537-1993-0
- 84/2 Energisubstitusjon i næringssektorene i en makromodell Sidetall 47 Pris kr 12,00
ISBN 82-537-2042-4
- 84/4 Kommunale avfallsbehandlingsanlegg Miljøstandard Sidetall 78 Pris kr 18,00
ISBN 82-537-2062-9
- 84/6 Folketrygden. Korttidsytelser og stønad ved yrkesskade Sidetall 26
Pris kr 12,00 ISBN 82-537-2069-6
- 84/7 Social Indicators and Environmental Dimensions Sidetall 33
Pris kr 12,00 ISBN 82-537-2060-2
- 84/8 Pasientstatistikk 1982 Statistikk fra Det økonomiske og medisinske informasjonssystem Sidetall 61 Pris kr 18,00 ISBN 82-537-2066-1
- 84/9 Statistiske metoder for analyse av samvariasjon i kategoriske data Sidetall 228
Pris kr 24,00 ISBN 82-537-2074-2

Standarder for norsk statistikk (SNS)
Standards for Norwegian Statistics (SNS)

I denne serien vil Byrået samle alle statistiske standarder etter hvert som de blir revidert. Til nå foreligger:

- Nr. 1 Kontoplanen i nasjonalregnskapet
- " 2 Standard for næringsgruppering
- " 3 Standard for handelsområder
- " 4 Kodeliste for yrkesklassifisering

Andre standarder som gjelder, er trykt i serien Statistisk Sentralbyrås Håndbøker (SSH):

- | | |
|--|--|
| <ul style="list-style-type: none"> Nr. 24 Standard for gruppering av sykdommer - skader - dødsårsaker i offentlig norsk statistikk " 28 Standard for utdanningsgruppering i offentlig norsk statistikk " 35 Standard for kommuneklassifisering " 38 Internasjonal standard for varegruppering i statistikken over utenrikshandelen (SITC-Rev. 2) | <p>Andre publikasjoner i serien SSH:</p> <ul style="list-style-type: none"> Nr. 30 Lov, forskrifter og overenskomst om folkeregistrering " 36 Produksjonsindeks for bergverksdrift, industri og kraftforsyning " 42 Engrosprisstatistikk Engrosprisindeks
Produsentprisindeks |
|--|--|

Pris kr 18,00

Publikasjonen utgis i kommisjon hos H. Aschehoug & Co. og
Universitetsforlaget, Oslo, og er til salgs hos alle bokhandlere.