


NORGES OFFISIELLE STATISTIKK



# BYGGE- OG ANLEGGSTATISTIKK 1982

CONSTRUCTION STATISTICS 1982

STATISTISK SENTRALBYRÅ  
CENTRAL BUREAU OF STATISTICS OF NORWAY

NORGES OFFISIELLE STATISTIKK B 476



**BYGGE- OG ANLEGGSTATISTIKK**  
**1982**

CONSTRUCTION STATISTICS  
1982

STATISTISK SENTRALBYRA  
OSLO — KONGSVINGER 1984

ISBN 82-537-2080-7  
ISSN 0550-029X

## **EMNEGRUPPE**

(Byråets inndeling)

**Bygge- og anleggsvirksomhet**

## **ANDRE EMNEORD**

**Byggmestre**

**Entreprenører**

**Innredning**

**Installasjonsvirksomhet**

## FORORD

Bygge- og anleggsstatistikken for 1982 er hovedsakelig utarbeidd etter de samme retningslinjer som for 1981.

Publikasjonen gir opplysninger om tallet på bedrifter, sysselsetting, produksjonsverdi, materialkostnad, investering mv. i næringen bygge- og anleggsvirksomhet. Statens og kommunenes bygge- og anleggsvirksomhet i egen regi er også med i statistikken.

Administrasjonssekretær Tove H. Sæther har ledet arbeidet med publikasjonen.

Noen hovedtall er publisert i Statistisk ukehefte nr. 16/17, 1984.

Statistisk Sentralbyrå, Oslo/Kongsvinger, 28. mai 1984

Arne Øien

---

Nils Håvard Lund

## PREFACE

The annual statistics of building and construction work for the year 1982 almost appear in the same form as the statistics for 1981.

The publication gives information on the number of establishments, persons engaged, value of production, cost of materials and gross fixed capital formation etc.

The statistics also include building and construction work under the direction of the Central Government and the municipalities.

Ms. Tove H. Sæther has been responsible for the preparation of this publication.

Some principal figures are published in the Weekly Bulletin of Statistics No. 16/17, 1984.

Central Bureau of Statistics, Oslo/Kongsvinger, 28 May 1984

Arne Øien

---

Nils Håvard Lund

## INNHOOLD

	Side
Figurregister .....	7
Tabellregister .....	7
Tekstdel	
1. Omfang .....	9
2. Bedriftsdefinisjon .....	9
3. Næringsgruppering .....	10
4. Kjennemerker .....	10
5. Noen hovedresultater/kommentarer til tabellene .....	13
Tekst på engelsk .....	14
Figurdel .....	18
Tabelldel .....	20
Vedlegg	
1. Næringsgruppene på engelsk .....	43
2. Skjemaer .....	45
Utkomne publikasjoner	
Tidligere utkommet på emneområdet .....	69
Publikasjoner sendt ut fra Statistisk Sentralbyrå etter 1.juli 1983.....	70
Standarder for norsk statistikk (SNS) .....	74

### Standardtegn i tabeller

- .. Oppgave mangler
- : Tall kan ikke offentligjøres
- Null
- 0,0 Mindre enn 0,05 av den brukte enheten

## CONTENTS

	Page
Index of figures .....	8
Index of tables .....	8
Text	
1. Scope .....	14
2. Definition of establishment .....	14
3. Classification by kind of activity .....	14
4. Characteristics .....	15
5. Some main results/comments to the tables .....	17
Figures .....	18
Tables .....	20
Annexes	
1. Classification of industry groups in English .....	43
2. Questionnaires .....	45
Publications	
Previously issued on the subject .....	69
Publications issued by the Central Bureau of Statistics since 1 July 1983.....	70
Standards for Norwegian Statistics (SNS) .....	74

### Explanation of Symbols in Tables

- .. Data not available
- : Not for publication
- Nil
- 0,0 Less than 0.05 of unit employed

## FIGURREGISTER

	Side
1. Sysselsatte i privat bygge- og anleggsvirksomhet. Alle bedrifter .....	18
2. Sysselsatte i offentlig bygge- og anleggsvirksomhet .....	19

## TABELLREGISTER

<u>Generelt</u>	Side
1. Nasjonalregnskapstall for bygge- og anleggsvirksomheten .....	20
2. Sammenlikning mellom nasjonalregnskapets og bygge- og anleggsstatistikkens bruttoproduksjonsverdi .....	20
3. Hovedtall etter næringsgruppe. Alle bedrifter .....	21
4. Hovedtall for privat bygge- og anleggsvirksomhet. Alle bedrifter og store bedrifter .....	22
5. Hovedtall for privat bygge- og anleggsvirksomhet 1975 - 1981. Store bedrifter .....	24
 <u>Bruttoproduksjonsverdi</u>	
6. Bruttoproduksjonsverdi i private bygge- og anleggsbedrifter, etter art og næringsundergruppe. Alle bedrifter .....	25
7. Verdi av bygge- og anleggsarbeid, etter prosjektgruppe. Alle bedrifter .....	26
 <u>Vareinnsats</u>	
8. Vareinnsats i private bygge- og anleggsbedrifter, etter art og næringsundergruppe. Alle bedrifter .....	27
 <u>Investering</u>	
9. Bruttoinvestering i private bygge- og anleggsbedrifter, etter art og næringsundergruppe. Store bedrifter .....	28
10. Anskaffelser av varige driftsmidler i private bygge- og anleggsbedrifter, etter art og næringsundergruppe. Store bedrifter .....	29
11. Salg av varige driftsmidler i private bygge- og anleggsbedrifter, etter art og næringsundergruppe. Store bedrifter .....	29
 <u>Sysselsetting, lønn og sosiale utgifter</u>	
12. Hovedtall for private bygge- og anleggsbedrifter (oljeboring ikke medregnet), etter sysselsettingsgruppe og næringsgruppe. Alle bedrifter .....	30
13. Sysselsetting etter næringsundergruppe. Alle bedrifter .....	31
14. Lønnskostnader etter næringsundergruppe. Alle bedrifter .....	32
15. Sysselsatte arbeidere etter måned og næringsgruppe (oljeboring ikke medregnet). Alle bedrifter .....	33
 <u>Eierforhold</u>	
16. Hovedtall for private bygge- og anleggsbedrifter, etter eierforhold. Alle bedrifter .....	34
 <u>Fylkestabeller</u>	
17. Hovedtall for private bygge- og anleggsbedrifter. Alle bedrifter. Registreringsfylke ....	35
18. Hovedtall etter næringsgruppe for private bygge- og anleggsbedrifter. Alle bedrifter. Registreringsfylke .....	36
 <u>Maskinpark</u>	
19. Antall maskiner i bygge- og anleggsvirksomhet. Store bedrifter .....	40
20. Antall maskiner i private bygge- og anleggsbedrifter i næringsgruppene 5011, 5021, 5022, etter maskintype. Store bedrifter. Registreringsfylke .....	40



## INDEX OF FIGURES

	Page
1. Persons engaged in contract construction. All establishments .....	18
2. Persons engaged in public construction .....	19

## INDEX OF TABLES

General

1. National account figures for construction .....	20
2. Comparison between gross value of production of the national accounts and of the construction statistics .....	20
3. Principal figures by industry sub-group. All establishments .....	21
4. Principal figures for contract construction. All establishments and large establishments .	22
5. Principal figures for contract construction 1975 - 1980. Large establishments .....	24

Gross value of production

6. Gross value of production in contract construction, by type and industry sub-group. All establishments .....	25
7. Value of construction work, by project group. All establishments .....	26

Input

8. Input in contract construction, by type and industry sub-group. All establishments .....	27
---	----

Investment

9. Gross fixed capital formation in contract construction, by type and industry sub-group. Large establishments .....	28
10. Acquisition of fixed assets in contract construction, by type and industry sub-group. Large establishments .....	29
11. Sale of fixed assets in contract construction, by type and industry sub-group. Large establishments .....	29

Persons engaged, salaries and wages and social expenses

12. Principal figures for contract construction (excl. oil well drilling), by number of persons engaged and industry group. All establishments .....	30
13. Employment by industry sub-group. All establishments .....	31
14. Compensation of employees by industry sub-group. All establishments .....	32
15. Employment by month of the year and industry group (excl. oil well drilling). All establishments .....	33

Ownership

16. Principal figures for contract construction, by type of ownership. All establishments ...	34
---	----

Figures by county

17. Principal figures for contract construction. All establishments. County of registration .	35
18. Principal figures by industry group for contract construction. All establishments. County of registration .....	36

Machinery stock

19. Number of machines in construction work. Large establishments .....	40
20. Number of machines in private construction establishments in industry sub-groups 5011, 5021, 5022, by type of machines. Large establishments. County of registration .....	40

## 1. OMFANG

Bygge- og anleggsstatistikken omfatter alle bedrifter i næringen bygge- og anleggsvirksomhet, med unntak av enkeltmannsfirma hvor eieren arbeider helt alene (enmannsbedrift). Statistikk for enmannsbedrifter ble gitt i egen tabell (tabell 20) i publikasjonen Bygge- og anleggsstatistikk 1974. Dessuten omfatter statistikken bygge- og anleggsvirksomhet utført i egen regi av stat og kommune (unntatt Forsvarets bygge- og anleggsvirksomhet i egen regi) og arbeid som Statens vegvesen har utført for fylkene. Statistikken omfatter ikke bygge- og anleggsvirksomhet utført i egen regi av foretak som

hører hjemme i andre næringer, for eksempel bygge- og anleggsarbeider utført med egne folk av industribedrifter. Unntak fra denne hovedregel er gjort bare for noen få elektrisitetsverk hvor kraftutbyggingen er skilt ut som egen bedrift fra kraftforsyningen.

Det er hentet inn et fullstendig sett av oppgaver fra alle store bedrifter (bedrifter med 10 eller flere sysselsatte i 1981). Fra alle bedrifter med 5-9 sysselsatte i 1981 er det innhentet noe mindre omfattende oppgaver. For alle de andre små bedriftene (ekskl. enmannsbedrifter) er det, med utgangspunkt i årlige innhentede oppgaver over sysselsetting og omsetning, beregnet totaltall.

Til hjelp ved innhenting av statistikken nyttes Byråets sentrale bedrifts- og foretaksregister. For ajourføring av dette registeret brukes nå hovedsakelig manntallet over merverdiavgiftspliktige ("moms-registeret"). Dette gir Byrådet mulighet til å få med alle nye bedrifter som er avgiftspliktige. Med få unntak er alle bedrifter registreringspliktige når ventet omsetning er på 12 000 kroner eller mer.

## 2. BEDRIFTSDEFINISJON

**B e d r i f t.** I Standard for næringsgruppering er bedrift prinsipielt definert som en lokalt avgrenset funksjonell enhet, hvor det hovedsakelig drives aktiviteter som faller innenfor en bestemt næringsgruppe.

For bygge- og anleggsvirksomhet er det ikke mulig å tilfredsstillende bedriftsdefinisjonens generelle krav om at virksomheten skal være lokalt avgrenset, dvs. foregå på et lokalt avgrenset område. I stedet for Standardens lokalorienterte bedriftsbegrep blir det for bygge- og anleggsvirksomhet nytt et bransjeorientert begrep. Ved oppdeling av et bygge- og anleggsforetak i flere bedrifter har en som regel bare tatt hensyn til hvilke næringsgrupper foretaket arbeider i og sett bort fra om virksomheten foregår innenfor et avgrenset geografisk område, f.eks. en kommune, eller om den drives over hele landet. Bare for store entreprenørfirmaer som har opprettet permanente avdelingskontor i visse landsdeler, er en virksomhet innen samme næringsgruppe delt opp i flere enheter med en bedrift for hvert av de områder avdelingskontorene dekker. Avdelingskontor som er opprettet for å administrere byggearbeidet på et bestemt prosjekt, er derimot ikke betraktet som permanent, selv om prosjektet er av en slik størrelse at arbeidet strekker seg over flere år.

Foretak som driver både bygge- og anleggsvirksomhet, er delt i en byggebedrift og en anleggsbedrift bare i de tilfelle der hver virksomhet er så stor at den sysselsetter minst 50 personer. Oljeboring er derimot alltid skilt ut som egen bedriftsenhet uansett sysselsetting.

Private bygge- og anleggsbedrifter er selvstendige bedriftsenheter innen næringen bygg og anlegg med unntak av statlig og kommunal bygge- og anleggsvirksomhet utført i egen regi.

**S t o r e o g s m å b e d r i f t e r.** Bedrifter som ifølge Byråets register har en sysselsetting på 10 personer eller mer i 1980 er regnet som store, mens bedrifter med mindre enn 10 sysselsatte i 1980 regnes som små. I næringsgruppen Oljeboring er alle bedrifter, uansett størrelse, regnet som store.

### 3. NÆRINGSGRUPPERING

For den virksomhet som foregår i private eller offentlige bygge- og anleggsbedrifter har en lagt til grunn Standard for næringsgruppering (SN), som er utarbeidd på grunnlag av International Standard Industrial Classification of all Economic Activities (ISIC). For bygge- og anleggsvirksomhet utført i egen regi av statens etater og av kommuner og for arbeid utført av Statens vegvesen for fylkene, har en derimot ikke funnet det hensiktsmessig å dele virksomheten opp i statistiske enheter på en slik måte at en får fram tall for sysselsetting, produksjonsverdi, kostnader etc. for de næringsgrupper som er spesifisert av Standarden. For hver statsetat, fylke eller kommune er det således som regel bare nyttet en statistisk enhet for all bygge- og anleggsvirksomhet som vedkommende statsetat, fylke eller kommune har drevet.

Produksjon av monteringsferdige trehus og produksjon av oljerigger (herunder produksjon av betongplattformer mv.) er ifølge Standard for næringsgruppering klassifisert som industri (næringsundergruppene 33113 og 38241), og tall for disse finnes i publikasjonen NOS Industristatistikk.

Gruppe 5011 Oppføring av bygning omfatter støping, muring, tømring, montering og annet arbeid i samband med oppføring og reparasjon av bygningers bærende konstruksjoner, vegger, tak og golv.

Gruppe 5012 Innrednings- og installasjonsarbeid omfatter blikkenslagerarbeid, rørleggerarbeid, elektrisk installasjon, malerarbeid, tapetsering, glassmesterarbeid, golvbeleggarbeid, sandblåsing mv.

Gruppe 5021 Alminnelig anleggsvirksomhet omfatter bedrifter som utfører bygging og reparasjon av anlegg som veier, broer, jernbanelinjer, taubaner, telekommunikasjonsanlegg, flyplasser, havneanlegg, bergrom, kraftanlegg, kraftoverføringsanlegg, vann- og kloakkanlegg og idrettsanlegg. Disse bedrifter sysselsetter i de aller fleste tilfelle minst 10 personer.

Gruppe 5022 Graving, sprengning og annet grunnarbeid omfatter grøfte- og tomtegraving, jordplanering, asfaltlegging, diamant- og brønnboring og andre enklere anleggsarbeider. Det er imidlertid ikke alltid lett å trekke en grense mellom gruppene 5021 og 5022 på grunnlag av arbeidets art.

Gruppe 5023 Oljeboring omfatter boring etter olje og gass utført som særskilt virksomhet på kontraktbasis.

### 4. KJENNEMERKER

E i e r f o r h o l d. Bedriftens eierforhold er bestemt etter det formelt juridiske ansvarsforhold for foretakets forpliktelser. Det er skilt mellom følgende grupper av eiere:

- (1) Enkeltmannsfirmas, dvs. bedrift med bare én eier og hvor denne er økonomisk ansvarlig med hele sin formue for bedriftens økonomiske forpliktelser.
- (2) Ansvarlig selskap, dvs. bedrift med to eller flere eiere, som alle hefter med hele sin formue for bedriftens forpliktelser.
- (3) Aksjeselskap, dvs. bedrift hvor eierens ansvar er begrenset til innskutt aksjekapital.
- (4) Kommandittselskap, dvs. bedrift hvor en eller flere eiere er ansvarlig for bedriftens forpliktelser med hele sin formue, mens andre bare hefter med et begrenset (fast) beløp.
- (5) Andelslag, dvs. bedrift hvor eierens ansvar er begrenset til innskutt andelskapital.
- (6) Kommune, fylkeskommune og stat.
- (7) Annet eierforhold. Med annet eierforhold menes her institusjoner, foreninger og andre eierforhold som ikke er nevnt foran.

B e l i g g e n h e t e n er i samsvar med kommuneinndelingen pr. 1. januar 1982. Publikasjonen gir fylkestall for private bygge- og anleggsbedrifter r e g i s t r e r t i de enkelte fylker. Den valgte bedriftsdefinisjonen medfører at det i bygge- og anleggsstatistikken bare er data for bedrifter som ifølge Byråets bedrifts- og foretaksregister er registrert i fylket, som kan gis. Tabellene med fylkestall vil følgelig ikke gi tall for det bygge- og anleggsarbeidet som er u t f ø r t i fylket i løpet av året. I publikasjonen Byggearealstatistikk 1982 er det gitt oversikter over byggevirksomheten i de enkelte kommuner og fylker.

**S y s s e l s e t t i n g.** Alle sysselsettingstall refererer seg til gjennomsnittlig sysselsetting i året. For arbeidere er gjennomsnittstallet regnet ut av Byrået på grunnlag av oppgitt sysselsettingstall ved utgangen av februar, april, juni, september og november. For eiere og funksjonærer er gjennomsnittstallet gitt direkte av oppgavegiverne.

For den private bygge- og anleggsvirksomhet omfatter tallene alle som arbeidet i bedriften i oppgaveåret, også deltidsarbeidere og midlertidig fraværende på grunn av sykdom, ferie, arbeidskonflikt o.l., men ikke fraværende på grunn av militærtjeneste. For den offentlige bygge- og anleggsvirksomhet omfatter tallene på tilsvarende måte alle arbeidere som var sysselsatt med bygge- og anleggsvirksomhet og de funksjonærer som i det vesentligste var sysselsatt med å administrere bygge- og anleggsarbeid utført i egen regi.

**B r u t t o p r o d u k s j o n s v e r d i.** Bruttoproduksjonsverdien (merverdiavgift ikke medregnet) i privat bygge- og anleggsvirksomhet er definert som summen av:

- (1) Utfakturert i året direkte til byggherre for utført bygge- og anleggsarbeid.
- (2) Kostnader påløpt i året for bygge- og anleggsarbeid utført for egen regning.
- (3) Utfakturert i året til andre bygge- og anleggsforetak for utført bygge- og anleggsarbeid.
- (4) Bruttoinntekt av annen næringsvirksomhet (herunder utfakturert i året for elektrisk installasjonsarbeid på skip, men ikke medtatt salg av handelsvarer).
- (5) Verdi av eget reparasjonsarbeid utført på egne aktiva av bedriftens ansatte.

I bruttoproduksjonsverdien er det ikke tatt hensyn til at verdien av utført, men ennå ikke utfakturert arbeid, kan endres fra begynnelsen til slutten av året.

For offentlig bygge- og anleggsvirksomhet er bruttoproduksjonsverdien satt lik summen av utbetalt lønn, materialkjøp, utgifter til leie av maskiner og andre utgifter som belastes bygge- og anleggsprosjektene i regnskapene. I materialkjøp og maskinleie mv. er renten inngående merverdiavgift eller beregnet investeringsavgift inkludert.

**V a r e i n n s a t s.** Vareinnsatsen (merverdiavgift ikke medregnet) i privat bygge- og anleggsvirksomhet er definert som summen av:

- (1) Materialkostnader. Her inngår både direkte byggematerialer som den utførende bedrift holder, og materialer nyttet til annen virksomhet. Innkjøpte handelsvarer er ikke inkludert.
- (2) Betalt til underentreprenører. Her er tatt med de beløp som bygge- og anleggsforetak har utbetalt i året til andre bygge- og anleggsforetak for underentrepriser som disse har utført. Bedrifter som produserer bygningsdeler i egen bedrift og monterer disse på byggeplassene, skal ikke være regnet som underentreprenører, men som materialleverandører (dvs. industribedrifter).
- (3) Leieutgifter. Denne posten omfatter utgifter til leie av bygninger, anlegg, maskiner, transportmidler og andre varige driftsmidler.
- (4) Andre driftsutgifter. Herunder hører alle andre driftsutgifter som ikke hører inn under punktene 1 - 3 ovenfor, så som brensel, kontorrekvisita mv. Finansielle utgifter er holdt utenfor.
- (5) Verdi av reparasjonsarbeid utført på egne aktiva av bedriftens ansatte.

For bygge- og anleggsbedrifter er fradragsberettiget inngående merverdiavgift ikke tatt med i vareinnsatsen. Om avgifter i tallene for offentlig virksomhet i egen regi, se under Bruttoproduksjonsverdi.

**B e a r b e i d i n g s v e r d i** er lik bruttoproduksjonsverdi fratrukket vareinnsats.

**L ø n n s k o s t n a d e r** omfatter kontraktsmessig lønn, andre ytelser, arbeidsgiveravgift til folketrygden og netto innbetalt til Lavlønnsfondet.

Kontraktsmessig lønn omfatter lønn til alle ansatte før fradrag av skatter, trygdepremier, pensjonspremier o.l. som de ansatte skal betale. I tillegg til kontantlønn for normal arbeidstid er det tatt med overtidsgodtgjørelse, provisjon, tantieme, gratialer, feriegodtgjørelse og lønn under militærtjeneste, sykdom og annet fravær.

Andre ytelser omfatter bl.a. løpende pensjonsutbetalinger til tidligere arbeidere og funksjonærer, innbetalinger til premiefond og pensjonsreguleringsfond, tilskott til pensjonsfond, arbeidsgivers andel av premier til syke- og ulykkesforsikring etablert ved tariff- eller arbeidsavtale, stønad ved bedriftsulykker og utgifter til ansattes fritidsvirksomhet.

Summen av kontraktmessig lønn og andre ytelser er kalt lønn.

Lønnskostnader omfatter ikke godtgjørelse til eiere av enkeltmannsfirma eller ansvarlig selskap og til familiemedlemmer uten fast lønn.

**B r u t t o i n v e s t e r i n g.** Som bruttoinvestering er regnet anskaffelse av fast kapital som bygninger, maskiner, transportmidler o.l., både nye og brukte. Salg av brukt realkapital, f.eks. anleggsmaskiner eller biler, er trukket fra. Investering oppgis med fradrag for inngående merverdiavgift og tillegg av investeringsavgift.

**P r o s j e k t s p e s i f i k a s j o n.** Produksjonsverdien for de enkelte prosjektgrupper omfatter verdien av alt arbeid som er utført i direkte tilknytning til prosjektet fra tilrigging, graving, sprengning til planering og opprydding. Ved utbygging av større boligfelter, store industri-anlegg o.l. er felles anlegg for veier, vann og kloakk, kabler mv. regnet som anlegg, mens den del av grunnarbeidet som har direkte tilknytning til det enkelte bygg, er ført på den tilsvarende byggkategorori.

Boligbygg. Denne gruppen omfatter foruten rene boligbygg også kombinerte bygg hvor minst 50 prosent av byggets golvflate er bestemt til boligformål. Gruppen omfatter videre garasjer, uthus og andre mindre hus som nyttes i direkte tilknytning til bolig. Hytter, sommerhus og andre fritidshus er også tatt med her.

Kontor- og forretningsbygg. Denne gruppen omfatter bygg for varehandel, bank- og forsikringsvirksomhet, nærings- og fagorganisasjoner o.l. og bygg for utleie til forretninger eller kontorer. Bygg for skipsfart og annen samferdsel og for offentlig administrasjon er også tatt med her.

Skoler og andre undervisningsbygg. Gruppen omfatter skolebygg av alle slag, universitetsbygg, bibliotek og muséer.

Sykehus, gamlehjem og andre bygg for helsestell. Her er også tatt med barnehjem, barnehager, feriekolonier, husvillherberger, alkoholikerhjem mv.

Industribygg. Gruppen omfatter fabrikkbygg, verkstedbygg, lagerbygg mv. bygd for bergverks- eller industriforetak, og kontorfløy i tilknytning til industribygg.

Andre bygg. Omfatter blant annet hoteller, restauranter, kirker, bedehus, samfunnshus, kinobygg, teatre, idrettsbygg og offentlige bad. Landbruksbygg og forsvarsbygg (unntatt boliger, hvor Forsvaret er byggherre) er også tatt med her.

Anlegg. Gruppen omfatter først og fremst bygging av veier og gater, jernbaner, forstadsbaner, havner, vann- og kloakkledninger, kraftanlegg, forsvarsanlegg og oljeboring. Videre inngår drenering, jordplanering, anlegg av parker, idrettsplasser, flyplasser, telekommunikasjoner, skiheiser, taubaner mv.

Reparasjons- og vedlikeholdsarbeid. Her inngår også mindre ombyggingsarbeid. Det er ikke gitt noen bestemt instruks for hvor grensen mellom nybygningsarbeid og reparasjons- og vedlikeholdsarbeid skal gå, idet en har overlatt dette til den enkelte oppgavegiver.

M a s k i n p a r k e n. Under maskinparken er bare de maskiner og transportmidler tatt med, som bedriften eide pr. 31. desember 1982.

Spesialmaskiner for nyanlegg og vedlikehold av vei. Denne gruppen omfatter bl.a. veihøvler (med og uten motor), asfaltutleggere, merkemaskiner, feiemaskiner, veivalser, snøfresere, sand- og saltspredere og snøploger.

Maskiner for produksjon og lagring. Gruppen omfatter matere, knuseverk, siktere, transportører, betonglommer, asfalt- og oljegrusverk, betongblandere etc.

Andre maskiner. Her er bl.a. tilhengere, borvogner, elektriske aggregater og heiser tatt med.

##### 5. NOEN HOVEDRESULTATER/KOMMENTARER TIL TABELLENE

Statistisk Sentralbyrås bygge- og anleggsstatistikk viser at det i 1982 var i drift 10 764 bedrifter med om lag 102 000 sysselsatte i privat bygge- og anleggsvirksomhet. Disse bedriftene hadde 42,7 milliarder kroner i bruttoproduksjonsverdi, 20,1 milliarder kroner i bearbeidingsverdi og 11,3 milliarder kroner i lønnskostnader.

Totaltall for privat bygge- og anleggsvirksomhet i 1982 er ikke helt sammenliknbare med tilsvarende tall for 1981. Dette skyldes at om lag 10 prosent av de små bedriftene (under 10 sysselsatte) viser seg ikke å være med i 1981-statistikken. Disse bedriftene er med i 1982. Dette gir relativt sett ganske store utslag i endringstallet for antall bedrifter og antall sysselsatte, mens tilsvarende utslag i verditallene er av mindre omfang.

For store bedrifter er imidlertid 1982-tallene sammenliknbare med tall for 1981. Tallene for denne gruppen viser en nedgang i tallet på bedrifter (-1,2 prosent), en nedgang i antall sysselsatte (-0,7 prosent) og en økning i bruttoproduksjonsverdien (15,1 prosent).

For offentlig bygge- og anleggsvirksomhet i egen regi var bruttoproduksjonsverdien i 1982 om lag 8,6 milliarder kroner (en nedgang på 4 prosent), lønnskostnadene 3,5 milliarder kroner (det samme som i 1981) og antall sysselsatte 27 400 (en nedgang på 10,8 prosent).

---

På grunn av avrundinger vil ikke alltid totaltallene i sumlinjer og sumkolonner stemme med summen av de enkelte deltallene.

## 1. SCOPE

The construction statistics for 1981 comprise the following categories of producers:

1. General builders and civil engineering contractors with one person or more employed.
2. Special trade contractors with one person or more employed.
3. Own-account construction by Central Government.
4. Own-account construction by municipalities.
5. Construction work performed by the Directorate of Roads for the counties.

General builders, civil engineering contractors and special trade contractors where the proprietor is working alone are not covered by the statistics. Own-account construction by enterprises in mining, manufacturing, power supply, etc., is excluded, except in a few cases where the construction activity is carried out on such a large scale that the activity has been considered as a separate establishment. Excluded are also own-account building and repair work by private individuals and own-account construction by the Military. From 1973 the construction statistics also include group 5023 Oil well drilling.

All establishments irrespective of size, in group 5023 Oil well drilling and all own-account construction by Central government, by municipalities and construction work performed by the Directorate of Roads for the counties are covered by the enquiry.

Complete annual reports have been collected from all establishments with 10 persons or more engaged in 1981, and a less complete set of reports from all establishments with 5-9 employees in 1981. For all other small establishments (excl. one-man establishments) figures on employment and sales have been calculated.

Principal figures for contract construction registered in each county are included in the statistics.

## 2. DEFINITION OF ESTABLISHMENT

The Standard Industrial Classification defines an *e s t a b l i s h m e n t* as a functional unit which at a single physical location is engaged mainly in activities within a specific activity group.

Building and construction work does not satisfy this definition because the activities generally do not take place at a single physical location. For building and construction work, therefore, we have defined the establishment as a functional unit essentially engaged in activities within a specific activity group, disregarding the fact that the activities might have taken place for instance all over the country.

An enterprise working within both building and construction, is divided into one building establishment and one construction establishment if each of the activities employes at least 50 persons.

## 3. CLASSIFICATION BY KIND OF ACTIVITY

Building and construction work executed by private and public establishments are grouped corresponding to the International Standard Industrial Classification of all Economic Activities (ISIC). Building and construction work under the direction of the Central government, the municipalities, or work carried out by the Directorate of Roads for the counties are not grouped as to kind of activities. A Directorate, a municipality and so on are considered as one statistical unit.

*G r o u p* 5011 Erection of buildings, covers founding, brick work and other work in connection with erection and repairs of main parts of buildings like walls, roofs and floors.

*G r o u p* 5012 Installation work etc. covers tinsmithing, plumbing, electric installation work, painting and paperhanging, glazing and other building work.

**G r o u p 5021** General construction work, covers establishment occupied in building and repairing of roads, bridges, railway lines and constructions for telecommunication, aerodromes, harbours, power plants, transmission lines for electric power, water supply, sewer and sporting grounds. Usually, these are establishments with more than 10 employees.

**G r o u p 5022** Excavating, blasting and other foundation work, covers ditch and site excavating, ground levelling, asphaltting etc. However, it is not always easy to make a distinction between 5021 and 5022 as to the kind of activity.

**G r o u p 5023** Oil well drilling, covers drilling for oil and gas executed as a separate activity based on contract.

#### 4. CHARACTERISTICS

**O w n e r s h i p.** The type of ownership of the establishment is defined by the juridical responsibility for the liabilities of the enterprise. The types of legal organization are divided into the following sub-groups:

- (1) Individual enterprise, i.e. one-man establishment in which the owner is economically responsible with all his capital for the liabilities of the establishment.
- (2) General partnership, i.e. establishments with two or more owners being responsible with all their capital for the liabilities of the establishment.
- (3) Joint-stock company, i.e. establishments in which the owners' liabilities are limited to invested share capital.
- (4) Partnership company, i.e. establishments in which one or more owners are responsible for the liabilities of the establishment with all their capital, whereas other members only are responsible for a limited (fixed) amount.
- (5) Co-operative societies, i.e. establishments in which the owners' liabilities are limited to his part of deposited capital.
- (6) Local and Central government.
- (7) Other type of ownership. Included are institutions and other types of ownership not mentioned above.

**T h e l o c a t i o n** of the establishment is in accordance with the municipality classification per 1 January 1982.

**E m p l o y m e n t.** The figures yield average employment through the year. For wage earners the figures are calculated by the Bureau on the basis of employment figures at the end of February, April, June, September and November. The average figures for working proprietors and salaried employees are given by the suppliers of the data.

The employment figures cover all persons working in the establishment including persons temporarily absent due to illness, vacation, work stoppage etc. Persons absent due to military service are not included. (Salaried employees in government construction are only included when mainly occupied with the administration of own-account construction work.)

**G r o s s v a l u e o f p r o d u c t i o n.** The gross value of production in private construction is defined as the total of:

- (1) Amount invoiced during the year directly to builder for construction work completed.
- (2) Expenses incurred during the year for construction carried out on own-account.
- (3) Amount invoiced during the year to sub-contractors for construction completed.
- (4) Gross income of other operations (including amount invoiced during the year for electric installation on ships).
- (5) Value of own-account repair work done by the employees of the establishments.

Outgoing value added tax is not included in the invoiced amounts. In the gross value of production there has been paid no attention to the fact that the value of completed, but not yet invoiced work, can change from the beginning to the end of the year.

In government building and construction the gross value of production is equal to the total of expenses on wages, buying of materials, hiring of machinery and other expenditures to be charged construction projects in the accounts. In buying of materials and hiring of machinery etc. either incoming value added tax or estimated investment levy is included.



**I n p u t.** Input in private construction is defined as the total of:

- (1) Cost of materials including building and construction materials provided by the establishments, ancillary materials.
- (2) Paid to sub-contractors, amounts paid during the year by construction enterprises to sub-contractors for work carried out by them. Establishments producing and installing their own building materials, are not counted as sub-contractors, but as deliverers of materials.
- (3) Hiring expenses.
- (4) Consumption of fuel and electricity and other working expenses.
- (5) Value of own-account repair work done by the employees of the establishments.

For establishments within the building and construction branch the deductible, incoming added value tax is not included in the cost of materials or in the payment to sub-contractors. As to duties included in the figures for public activity according to own direction see under "Gross value of production".

**V a l u e a d d e d** equals gross value of production (value of gross output), less cost of raw materials (cost of input), value added tax excluded.

**C o m p e n s a t i o n o f e m p l o y e e s** comprises salaries and wages in cash and kind, other benefits, social expenses levied by law and net paid to low-wage fund.

**G r o s s f i x e d c a p i t a l f o r m a t i o n** is defined as the cost of acquired new and used fixed assets less the value of sales of used fixed assets.

**P r o d u c t s p e c i f i c a t i o n :**

Residential buildings. These are residential buildings and buildings where at least 50 per cent of the floor space is destined for residential purpose. Garages, outhouses, summer houses etc. are also included.

Office and commercial buildings. These are buildings used in connection with commercial trade, banking or insurance activity, public administration, administration of private commercial activities etc.

Schools and other educational buildings. These are buildings like universities, libraries, museums and all kinds of education buildings.

Hospitals and other buildings for health services. Here are included orphanages, nursery schools, doss-houses, institutions for alcoholics etc.

Buildings for mining and manufacturing industries. These are factory buildings, workshops, warehouses etc. built for mining and manufacturing industries.

Other buildings. These are hotels, restaurants, churches, assembly rooms, theatres, cinemas, sporting buildings, public baths etc. Buildings for agriculture and military services (except residential buildings) are also included here.

Construction. Included are roads and streets, railways, subways, tram-ways including bridges, harbour constructions, water supply and sewage construction, power supply construction and other civil engineering works.

Repairs and maintenance. Smaller rebuilding and renovation works are also included. It is up to the informants to draw the line between new buildings and constructions and repairs and maintenance.

**M a c h i n e r y s t o c k.** Machinery stock includes machinery and transport equipment owned by the establishment per 31 December, 1982.

Machinery for construction and maintenance of roads. This group includes among other road graders (motor-driven or not), asphalt machinery, painting machinery, dashers, steamrollers, sand and salt spreaders and snowploughs.

Machinery for production and storage. The group includes feed rollers, crushing mills, sifts, carriers, asphalt mills, concrete mixers etc.

Other machinery. Included here are trailers, electrical aggregates, hoists etc.

##### 5. SOME MAIN RESULTS/COMMENTS ON THE TABLES

The Construction Statistics 1982, issued by the Central Bureau of Statistics, show that 10 764 establishments with about 102 000 employees were in operation in private contract construction. These establishments had a gross value of production of 42 700 million kroner, a value added of 20 100 million kroner and the compensation of employees amounted to 11 300 million kroner.

Total figures for private contract construction in 1982 are not quite comparable to corresponding figures for 1981. This is caused by the fact that about 10 per cent of small establishments (less than 10 employees) are not included in the 1981 statistics. These establishments are included in 1982. This fact has a relative large effect on changes in the number of establishments and the number of employees, while the corresponding effect on the value figures are of less dimensions.

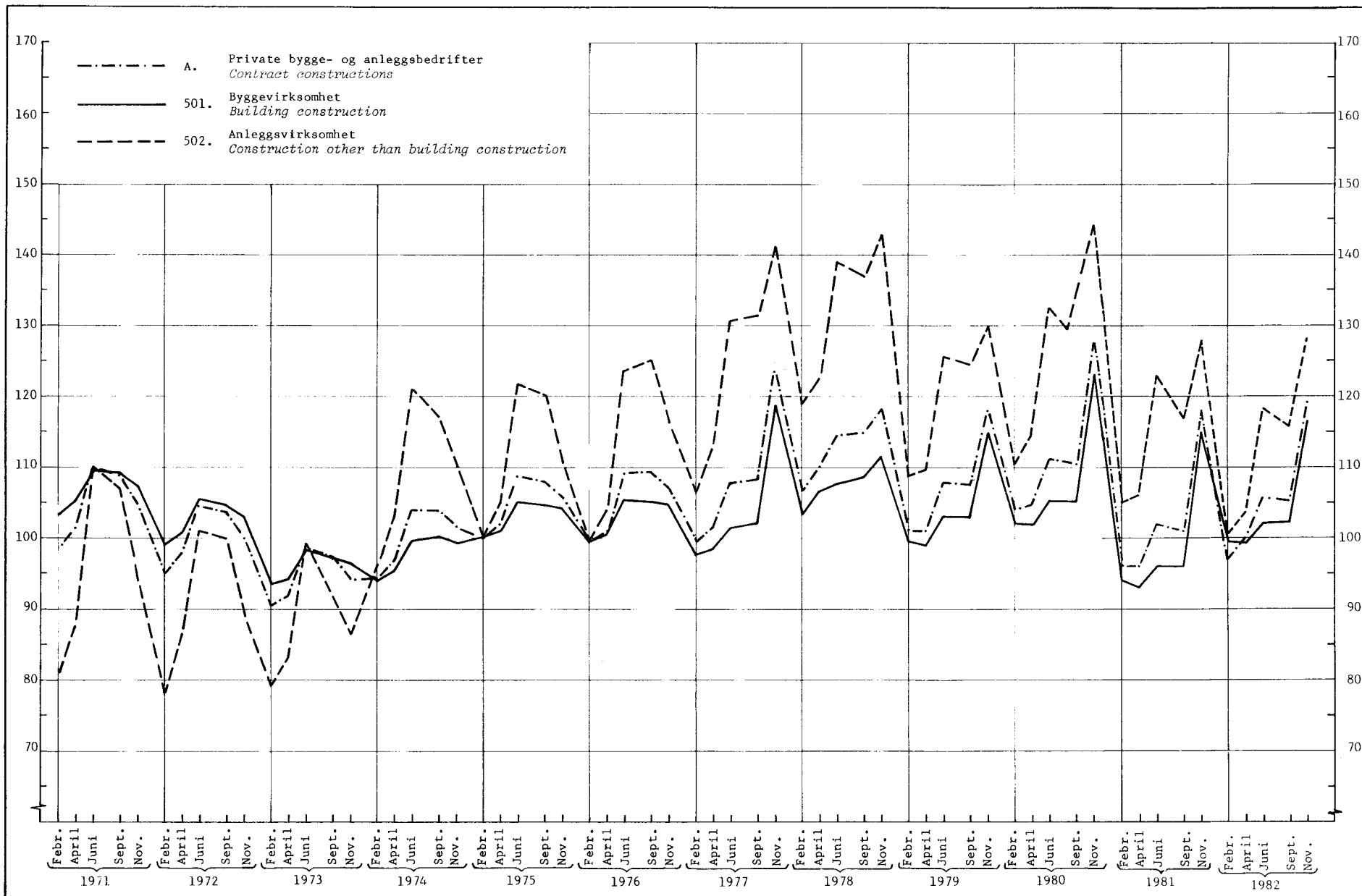
However, the figures for 1981 and 1982 for large establishments are comparable. Figures for this group show a decrease in the number of establishments (-1.2 per cent), a decrease in the number of employees (-0.7 per cent) and an increase in the gross value of production (15.1 per cent).

In public contract construction on own account the gross value of production amounted to about 8 600 million kroner in 1982 (a decrease of 4 per cent), the compensation of employees to 3 500 million kroner (unchanged compared to 1981) and the number of employees was 27 400 (a decrease of 10.8 per cent).

---

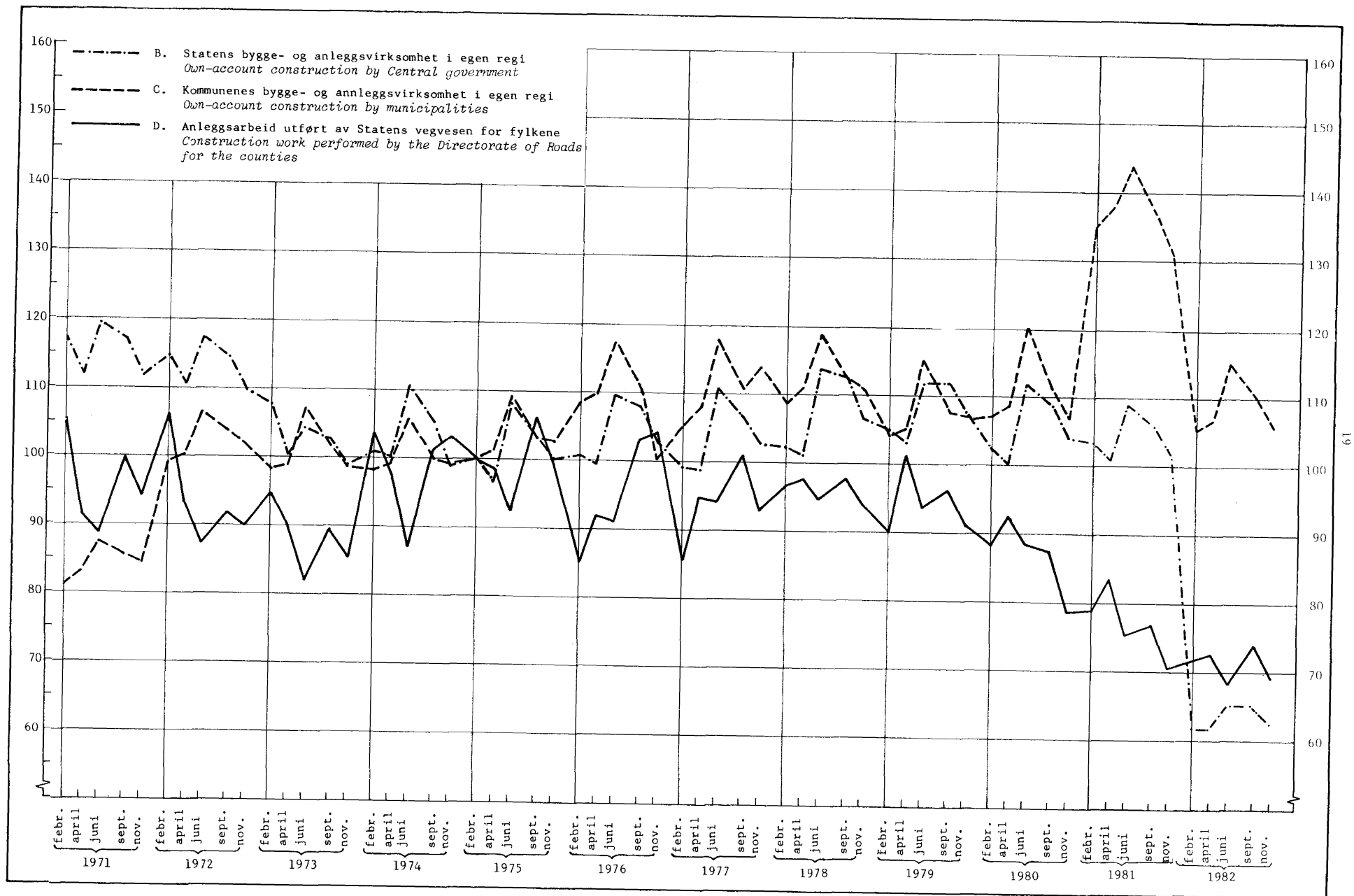
In some tables the figures are rounded independently, and constituent parts may therefore not always add to totals.

Figur 1. Sysselsatte i privat bygge- og anleggsvirksomhet. Alle bedrifter *Persons engaged in contract construction. All establishments*  
 FEBRUAR 1975 = 100



Figur 2. Sysselsatte i offentlig bygge- og anleggsvirksomhet *Persons engaged in public construction*

FEBRUAR 1975 = 100



Tabell 1. Nasjonalregnskapstall for bygge- og anleggsvirksomheten<sup>1</sup>. Mill.kr National account figures for construction<sup>1</sup>. Million kroner

	1977	1978	1979	1980	1981	1982
1 Bruttoproduksjonsverdi Gross value of production .....	41 937,3	47 768,9	49 457,4	54 985,5	62 444,9	66 566,9
2 Vareinnsats Input .....	26 898,1	30 504,7	32 132,4	35 720,6	39 478,5	42 069,8
3 Bruttoprodukt 3 = 1 - 2 Value added 3 = 1 - 2 .....	15 039,2	17 264,2	17 325,0	19 264,9	22 966,4	24 497,1
3.1 Nettoavgifter Net indirect taxes	1 742,7	2 117,0	2 225,9	2 426,7	2 613,2	2 741,6
3.2 Kapitalslit Depreciation .....	1 370,6	1 670,8	1 773,3	2 084,8	2 111,7	2 309,1
3.3 Lønn og sosiale utgifter Wages and salaries and social expenses .	10 073,2	11 384,4	11 738,0	13 268,1	14 285,7	16 065,3
3.4 Driftsresultat (inntekt av kapital og av eget arbeid) Operating surplus .....	1 852,7	2 092,0	1 587,8	1 485,3	3 955,8	3 381,1

<sup>1</sup> Medregnet merverdiavgift.

<sup>1</sup> Inclusive of value added tax.

K i l d e: Nasjonalregnskapet. Source: National Accounts.

Tabell 2. Sammenlikning mellom nasjonalregnskapets og bygge- og anleggsstatistikkens bruttoproduksjonsverdi. Mill.kr Comparison between gross value of production of the national accounts and of the construction statistics. Million kroner

	1977	1978	1979	1980	1981	1982
1 Nasjonalregnskapets bruttoproduksjonsverdi <sup>1</sup> The national accounts: Gross value of production <sup>1</sup> .....	41 937,3	47 768,9	49 457,4	54 985,5	62 444,9	66 566,9
2 Bygge- og anleggsstatistikkens bruttoproduksjonsverdi - fakturert til andre bygge- og anleggsforetak <sup>2,3</sup> Construction statistics: Gross value of production less value invoiced to main contractors <sup>2,3</sup> .....	26 593,7	31 382,6	32 726,4	37 398,2	42 210,5	47 132,5
3 Differanse 3 = 1 - 2 Difference 3 = 1 - 2 .....	15 343,6	16 386,3	16 731,0	17 587,3	20 234,4	19 434,4
3.1 Verdien av andre næringers bygge- og anleggsarbeid utført for egen regning med egne ansatte Value of own construction in other industries .....	1 781,8	1 944,1	1 986,0	2 190,3	2 466,7	2 772,7
3.2 Verdien av bygge- og anleggsarbeid utført i enmannsbedrifter <sup>4</sup> Value of construction in one-man establishments <sup>4</sup> .....	1 116,6	1 317,7	1 374,1	1 570,3	1 772,4	1 979,1
3.3 Utgående merverdiavgift <sup>1</sup> Value added tax, on output <sup>1</sup> .....	5 618,0	6 400,3	6 714,6	7 395,5	8 160,5	8 553,5
3.4 Diverse <sup>4</sup> Miscellaneous <sup>4</sup> .....	6 827,2	6 724,2	6 656,3	6 431,2	7 834,8	6 129,1

<sup>1</sup> Kilde: Nasjonalregnskapet. <sup>2</sup> Kilde: Bygge- og anleggsstatistikk. <sup>3</sup> Bruttoproduksjonsverdien i bygge- og anleggsstatistikken er definert på en slik måte at arbeid utført av underentreprenører registreres dobbelt. <sup>4</sup> inneholder bl.a. verdien av varer og tjenester byggherren selv har holdt og som har gått med til bygge- og anleggsarbeidet. Dette kan f.eks. være tjenester fra arkitekter, rådgivende ingeniører, maskiner eller annet teknisk utstyr, monteringsferdige trehus (spesielt ved bygging av eneboliger) etc. Posten 3.4 inneholder også verdien av selvbygges arbeidsinnsats og materialer medgått til disse arbeider.

<sup>1</sup> Source: National Accounts. <sup>2</sup> Source: Construction Statistics. <sup>3</sup> The gross value of production in construction statistics is defined in such a way that work executed by sub-contractors is registered twice. <sup>4</sup> Includes a.o. the value of product at the investor's expenses in the construction, for instance services from architects, consultative construction engineers etc., machinery or other technical equipment, prefabricated houses (particularly single-family house construction). The post 3.4 also includes the value of construction work and the building materials used by persons themselves building their own houses.

Tabell 3. Hovedtall etter næringsundergruppe. Alle bedrifter Principal figures by industry sub-group. All establishments

Næringsundergruppe Industry sub-group <sup>1</sup>	Be- drifter Estab- lish- ments	Sysse- l- satte Persons engaged	Brutto- produk- sjons- verdi Gross value of pro- duction	Vare- innsats Input	Be- arbei- dings- verdi Value added	Lønns- kostnader Compen- sation of employees	Brutto- inves- tering <sup>2</sup> Gross fixed capital formation <sup>2</sup>
I alt Total .....	..	129 062	51 401,2	27 842,7	23 558,5	14 809,9	..
A. Bygge- og anleggs- bedrifter .....	10 764	101 663	42 732,1	22 658,8	20 073,3	11 324,7	2 207,2
501 Byggevirkosmhet i alt ...	8 205	75 027	27 449,0	15 978,1	11 470,9	7 832,0	338,6
5011 Oppføring av bygninger	4 604	41 302	16 110,6	9 683,2	6 427,5	4 226,0	120,9
5012 Innrednings- og instal- lasjonsarbeid .....	3 601	33 725	11 338,4	6 295,0	5 043,4	3 606,0	217,7
50121 Blikkenslagerarbeid .	333	2 227	774,9	427,6	347,3	210,7	-18,3
50122 Rørleggerarbeid .....	1 070	8 702	3 029,6	1 715,7	1 313,9	924,6	33,0
50123 Elektrisk installa- sjonsarbeid .....	1 027	14 604	4 963,0	2 803,2	2 159,8	1 633,0	146,4
50124 Maler- og tapetser- arbeid .....	661	4 373	1 048,0	431,7	616,3	430,6	23,5
50125 Glassmesterarbeid ...	206	1 329	524,3	334,9	189,4	130,3	8,2
50129 Annet byggearbeid ...	304	2 490	998,6	581,9	416,6	276,8	25,0
502 Anleggsvirkosmhet .....	2 559	26 636	15 283,1	6 680,7	8 602,4	3 492,7	1 868,6
5021 Alminnelig anleggs- virkosmhet .....	244	10 349	5 731,3	3 445,4	2 285,8	1 509,5	268,7
5022 Gravning, sprengning o.a. grunnarbeid .....	2 279	11 710	4 143,5	1 909,8	2 233,7	1 008,8	6,0
5023 Oljeboring .....	36	4 577	5 408,4	1 325,5	4 082,9	974,5	1 593,9
B. Statens bygge- og an- leggsvirkosmhet i egen regi .....	..	15 424	5 068,6	3 009,1	2 059,5	2 059,5	..
C. Kommunenes bygge- og an- leggsvirkosmhet i egen regi .....	..	9 789	2 698,4	1 612,2	1 086,2	1 086,2	..
D. Anleggsarbeid utført av Statens vegvesen for fylkene .....	..	2 186	902,1	562,6	339,5	339,5	..

<sup>2</sup> Omfatter bare store bedrifter, dvs. bedrifter med 10 sysselsatte eller flere.

<sup>1</sup> For English translation of industry groups, see Annex 1. <sup>2</sup> Refers to large establishments, i.e. establishments with 10 persons or more engaged.

Tabell 4. Hovedtall for privat bygge- og anleggsvirksomhet. Alle bedrifter og store bedrifter  
Principal figures for contract construction. All establishments and large establishments

Kjennemerker Characteristics	Enhet Unit	Alle bedrifter All estab- lishments	Store bedrifter Large establishments		
			I alt Total	Prosent- endring fra 1981 Percentage change from 1981	Prosent av totaltall for alle bedrifter Percentage of totals for all establishments
1 Bedrifter Establishments	Antall Number	10 764	1 872	-1,2	17,4
2 Sysselsatte Persons engaged	"	101 663	71 714	-0,7	70,5
Eiere Owners .....	"	7 782	581	-9,1	7,5
Funksjonærer Salaried employees .....	"	14 173	12 506	6,0	88,2
Arbeidere Wage earners ...	"	79 708	58 627	-1,9	73,6
3 Timeverk utført av arbeidere Man-hours worked by wage earners .....	1 000 t.v. 1 000 hrs.	127 908	97 868	-1,0	76,5
4 Bruttoproduksjonsverdi Gross value of production ....	Mill.kr	42 732,1	33 407,5	15,1	78,2
Fakturert til byggherre og verdi av arbeid utført i egen regi Value invoiced to the investor and cost of own-account construction	"	37 800,8	30 006,1	13,1	79,4
Fakturert til andre bygge- og anleggsforetak Value invoiced to main contractors	"	4 268,7	2 799,7	37,0	65,6
Bruttoinntekt av annen næringsvirksomhet Gross receipts from other activities .....	"	572,3	514,8	44,5	90,0
Verdi av egne reparasjons- arbeider utført av be- driftens ansatte Value of own-account repair work executed by the employees of the establishment .....	"	90,3	86,8	14,4	96,1
5 Vareinnsats Input .....	"	22 658,8	18 060,0	14,4	79,7
Materialkostnader Cost of raw materials .....	"	12 822,8	9 567,9	18,3	74,6
Betalt til underentrepren- nører Payments to sub- contractors .....	"	5 408,3	4 940,0	15,5	91,3
Utgifter til leie av bygninger og maskiner Expenses for hire of buildings and machinery ....	"	849,9	743,0	-3,7	87,4
Andre driftsutgifter Other working expenses .....	"	3 487,5	2 722,4	5,6	78,1
Verdi av egne reparasjons- arbeider utført av be- driftens ansatte Value of own-account repair work executed by the employees of the establishment .....	"	90,3	86,8	14,4	96,1

Tabell 4 (forts.). Hovedtall for privat bygge- og anleggsvirksomhet. Alle bedrifter og store bedrifter Principal figures for contract construction. All establishments and large establishments

Kjennemerker	Enhet	Alle bedrifter	Store bedrifter		
			I alt	Prosent- endring fra 1981	Prosent av totaltall for alle bedrifter
6 Bearbeidingsverdi Value added	Mill.kr	20 073,3	15 347,4	16,1	76,5
7 Handelsvareavanse Gross profit by sale of merchandise .....	"	124,1	79,6	34,0	64,1
Salg av handelsvarer <sup>1</sup> Sale of merchandise <sup>1</sup> .....	"	503,7	327,3	32,8	65,0
- Kjøp av handelsvarer <sup>1</sup> Purchase of merchandise ....	"	379,6	247,7	32,5	65,3
8 Lønn Salaries and wages .....	"	9 771,9	8 044,8	11,1	82,3
Kontraktmessig lønn Salaries and wages in cash and kind ...	"	9 612,3	7 919,0	11,5	82,4
Funksjonærer Salaried employees .....	"	1 686,3	1 544,2	12,2	91,6
Arbeidere Wage earners ...	"	7 926,0	6 374,8	11,4	80,4
Andre ytelser Other bene- fits .....	"	159,6	147,7	3,5	92,5
9 Arbeidsgiveravgift Social expences levied by law .....	"	1 528,0	1 263,7	10,4	82,7
10 Netto til Lavlønsfondet Net to Low-Wage Fund .....	"	24,8	24,1	15,9	97,2
11 Bruttoinvestering Gross fixed capital formation .....	"	..	2 207,2	459,9	..
Anskaffelser av varige drifts- midler Acquisition of fixed assets .....	"	..	3 521,4	56,5	..
- Salg av varige driftsmidler Sale of fixed assets .....	"	..	1 314,2	-29,2	..
12 Reparasjon av varige drifts- midler Repair of fixed assets .....	"	..	480,4	22,4	..

<sup>1</sup> Merverdiavgift ikke medregnet.

<sup>1</sup> Value added tax is not included.



Tabell 5. Hovedtall for privat bygge- og anleggsvirksomhet 1976 - 1982. Store bedrifter Principal figures for contract construction 1976 - 1982. Large establishments

	Enhet Unit	1976	1977	1978	1979	1980	1981	1982
Bedrifter Establishments .....	Antall Number	1 996	2 017	1 995	1 797	1 870	1 894	1 872
Sysselsatte i alt Persons engaged, total	"	69 102	73 553	74 406	71 189	73 703	72 208	71 714
Av dette Of which								
Ansatte Salaried employees and wage earners .....	"	68 120	72 566	73 484	70 500	73 039	71 569	71 133
Timeverk utført av arbeidere Man-hours worked by wage earners	1 000 t.v. 1 000 hrs.	97 084	100 890	105 639	99 286	101 689	98 817	97 868
Bruttoproduksjonsverdi Gross value of production .....	Mill.kr	15 948,3	19 008,7	21 667,3	21 540,2	24 876,2	29 014,9	33 407,5
Vareinnsats Input ..	"	9 236,0	10 773,0	11 990,5	12 218,9	14 327,2	15 790,3	18 060,0
Bearbeidingsverdi Value added .....	"	6 712,3	8 235,7	9 676,8	9 321,4	10 549,0	13 224,6	15 347,4
Lønnskostnader Compensation of employees	"	5 143,8	6 176,4	6 713,5	6 850,1	7 866,6	8 407,3	9 332,6
Bruttoinvestering Gross fixed capital formation .....	"	2 376,5	2 410,3	1 742,1	749,4	794,8	394,2	2 207,2
		Relative tall 1972 = 100 Relative figures 1972 = 100						
Bedrifter .....		110	111	110	99	103	104	103
Sysselsatte i alt ....		107	114	115	110	114	112	111
Av dette								
Ansatte .....		107	115	116	111	115	113	112
Timeverk utført av arbeidere .....		97	101	106	99	101	98	97
Bruttoproduksjonsverdi		181	216	246	245	283	330	380
Vareinnsats .....		172	201	224	225	264	291	333
Bearbeidingsverdi ....		195	240	282	271	307	385	447
Lønnskostnader .....		170	204	222	226	260	278	309
Bruttoinvestering ....		663	673	486	209	222	110	616

Tabell 6. Bruttoproduksjonsverdi i private bygge- og anleggsbedrifter, etter art og næringsundergruppe. Alle bedrifter. Mill.kr Gross value of production in contract construction, by type and industry sub-group. All establishments. Million kroner

Næringsundergruppe Industry sub-group <sup>1</sup>	Bygge- og anleggsarbeid Construction			Brutto- inntekt av annen nærings- virk- somhet Gross receipts from other activities	Brutto- produksjons- verdi <sup>2</sup> Gross value of produc- tion <sup>2</sup>	Salg av handels- varer Sale of merchan- dise
	Fakturert til bygg- herre Value invoiced to the investor	Verdi av utført i egen regi Cost of own- account con- struction	Fakturert til andre bygge- og anleggs- foretak Value invoiced to main contractors			
	1	2	3	4	5	6
I alt Total .....	36 997,2	803,6	4 268,7	572,3	42 732,1	503,7
501 Byggevirkosomhet .....	23 537,0	351,3	3 091,9	440,8	27 449,0	461,5
5011 Oppføring av bygninger	14 438,8	351,3	1 211,5	92,0	16 110,6	136,9
5012 Innrednings- og installasjonsarbeid .....	9 098,2	-	1 880,4	348,7	11 338,4	324,6
50121 Blikkenslagerarbeid .	536,3	-	227,8	9,6	774,9	14,2
50122 Rørleggerarbeid .....	2 611,1	-	401,4	13,4	3 029,6	92,6
50123 Elektrisk installasjonsarbeid .....	4 077,7	-	655,4	224,7	4 963,0	162,7
50124 Maler- og tapetserarbeid .....	758,0	-	284,8	4,8	1 048,0	19,6
50125 Glassmesterarbeid ...	398,6	-	122,3	3,4	524,3	21,3
50129 Annet byggearbeid ...	716,7	-	188,7	92,8	998,6	14,1
502 Anleggsvirkosomhet .....	13 460,2	452,2	1 176,8	131,6	15 283,1	42,2
5021 Alminnelig anleggsvirkosomhet .....	5 007,1	381,2	291,6	25,9	5 731,3	9,0
5022 Graving, sprengning o.a. grunnarbeid .....	3 107,3	71,0	885,2	65,0	4 143,5	33,3
5023 Oljeboring .....	5 345,8	-	-	40,7	5 408,4	-

<sup>2</sup> Bruttoproduksjonsverdi er definert som summen av kolonnene 1-4 og verdi av eget reparasjonsarbeid.

<sup>1</sup> For English translation of industry groups, see Annex 1. <sup>2</sup> Definition of gross value of production: The sum of the columns 1-4 and value of repair work executed by the employees of the establishment.

Tabell 7. Verdi av bygge- og anleggsarbeid, etter prosjektgruppe. Alle bedrifter. Mill.kr Value of construction work, by project group. All establishments. Million kroner

Prosjekt Project	I alt Total	Utført av Performed by			
		Private bygge- og anleggsbedrifter <sup>1</sup> Contract constructions <sup>1</sup>	Statens bygge- og anleggsvirksomhet i egen regi Own-account construction by Central government	Kommunenes bygge- og anleggsvirksomhet i egen regi Own-account construction by municipalities	Anleggsarbeid utført av Statens vegvesen for fylkene Construction work performed by the Directorate of Roads for the counties
I alt Total .....	46 469,9	37 800,8	5 068,6	2 698,4	902,1
Bedrifter med 10 eller flere sysselsatte Establishments with 10 or more employees .....	38 670,9	30 001,8	5 068,6	2 698,4	902,1
Nye bygg og anlegg (medregnet større ombyggingsarbeider) New buildings and civil engineering works .....	32 848,0	27 994,4	3 327,0	1 213,6	313,0
Boligbygg Residential buildings .....	5 640,1	5 599,8	-	40,3	-
Industribygg Buildings for mining and manufacturing industries .....	2 859,0	2 859,0	-	-	-
Kontor- og forretningsbygg Office and commercial buildings ...	4 145,8	4 145,8	-	-	-
Skoler og andre undervisningsbygg Schools and other educational buildings .....	918,8	855,9	-	62,9	-
Sykehus, pleiehjem og andre bygg for helsestell Hospitals and other buildings for health services	972,9	926,6	-	46,3	-
Andre bygg Other buildings .....	1 930,3	1 866,4	9,9	53,9	-
Veier og gater, medregnet bruer Roads and streets, including bridges	2 998,6	1 173,0	1 173,6	339,0	313,0
Jernbaner, medregnet forstadsbaner og bruer Railways, subways, tramways, including bridges .....	380,0	45,0	335,0	-	-
Havne-, fyr- og moloanlegg Harbour constructions .....	779,0	667,1	83,6	28,3	-
Vann- og kloakkanlegg Water supply and sewage construction ....	1 165,0	697,3	-	467,7	-
Kraftanlegg Power supply construction .....	3 263,6	2 675,3	588,3	-	-
Oljeboring Oil well drilling .....	5 345,8	5 345,8	-	-	-
Andre anlegg Other civil engineering works .....	2 449,3	1 137,4	1 136,6	175,3	-
Reparasjoner og vedlikehold (medregnet mindre ombyggingsarbeider) Repair and maintenance .....	5 822,8	2 007,4	1 741,6	1 484,7	589,1
Boligbygg Residential buildings .....	837,0	735,4	8,0	93,6	-
Andre bygg Other buildings .....	1 061,0	813,7	67,2	180,1	-
Anlegg Civil engineering works ..	3 924,8	458,3	1 666,4	1 211,0	589,1
Bedrifter med 9 eller færre sysselsatte Establishments with 9 or less employees .....	7 794,3	7 794,3	-	-	-
Nye bygg og anlegg New buildings and civil engineering works .....	4 830,3	4 830,3	-	-	-
Boliger Residential buildings ...	2 456,0	2 456,0	-	-	-
Andre bygg Other buildings .....	943,6	943,6	-	-	-
Anlegg Civil engineering works ..	1 430,7	1 430,7	-	-	-
Reparasjoner og vedlikehold Repairs and maintenance .....	2 964,0	2 964,0	-	-	-
Uspesifisert (alle bedrifter) Not classified (all establishments) .....	4,7	4,7	-	-	-

<sup>1</sup> Verdi av bygge- og anleggsarbeid fordelt på prosjekt for private bygge- og anleggsbedrifter tilsvarer summen av kolonnene 1 og 2 i tabell 6.

<sup>1</sup> Value of construction work by project group in contract construction corresponds to the total of the columns 1 and 2 in table 6.

Tabell 8. Vareinnsats i private bygge- og anleggsbedrifter, etter art og næringsundergruppe. Alle bedrifter. Mill.kr Input in contract construction, by type and industry sub-group. All establishments. Million kroner

Næringsundergruppe Industry sub-group <sup>1</sup>	Material- kostnader Cost of materials	Betalt til un- deren- trepre- nører Payments to sub- contrac- tors	Leie av maskiner og byg- ninger Expenses for hire of buil- dings and machinery	Andre drifts- utgifter Other working expenses	Vare- innsats <sup>2</sup> Input <sup>2</sup>	Kjøp av handels- varer Purchase of mer- chandise
	1	2	3	4	5	6
I alt Total .....	12 822,8	5 408,3	849,9	3 487,5	22 658,8	379,6
501 Byggevirksomhet 5011 + 5012 .....	10 254,3	3 593,3	329,7	1 772,9	15 978,1	345,3
5011 Oppføring av byg- ninger .....	5 349,2	3 178,2	201,5	937,3	9 683,2	107,9
5012 Innrednings- og installasjons- arbeid .....	4 905,1	415,1	128,2	835,6	6 295,0	237,5
50121 Blikkenslager- arbeid .....	292,6	44,5	11,4	77,9	427,6	10,9
50122 Rørleggerarbeid .	1 322,6	120,1	30,5	238,7	1 715,7	68,1
50123 Elektrisk instal- lasjonsarbeid ...	2 354,8	64,9	56,4	321,9	2 803,2	118,7
50124 Maler- og tapet- serarbeid .....	297,8	60,6	8,9	64,0	431,7	14,2
50125 Glassmesterar- beid .....	274,9	5,8	9,2	45,0	334,9	14,6
50129 Annet byggearbeid	362,5	119,2	11,9	88,0	581,9	11,0
502 Anleggsvirksomhet ...	2 568,6	1 815,0	520,2	1 714,5	6 680,7	34,3
5021 Alminnelig anleggs- virksomhet .....	1 472,8	1 351,6	169,7	425,8	3 445,4	7,0
5022 Graving, spreng- ning o.a. grunn- arbeid .....	761,2	303,5	167,1	663,1	1 909,8	27,3
5023 Oljeboring .....	334,6	159,9	183,4	625,6	1 325,5	-

<sup>2</sup> Vareinnsats er definert som summen av kolonnene 1-4 og verdi av eget reparasjonsarbeid.

<sup>1</sup> For English translation of industry groups, see Annex 1. <sup>2</sup> Definition of Input: The sum of the columns 1-4 and value of own-account repair work executed by the employees of the establishments.

Tabell 9. Bruttoinvestering<sup>1</sup> i private bygge- og anleggsbedrifter, etter art og næringsundergruppe. Store bedrifter. Mill.kr Gross fixed capital formation<sup>1</sup> in contract construction, by type and industry sub-group. Large establishments. Million kroner

Næringsundergruppe Industry sub-group <sup>2</sup>	I alt Total	Maskiner Machinery	Transport- midler Transport equipment	Bygninger Buildings
I alt Total .....	2 207,2	1 901,8	-29,2	334,6
501 Byggevirksomhet .....	338,6	183,8	-84,2	238,9
5011 Oppføring av bygninger .....	120,9	113,9	-101,9	108,9
5012 Innrednings- og installasjonsarbeid .....	217,7	69,9	17,7	130,0
50121 Blikkenslagerarbeid .....	-18,3	5,4	-26,4	2,7
50122 Rørleggerarbeid .....	33,0	8,0	13,5	11,4
50123 Elektrisk installasjonsarbeid .....	146,4	40,1	17,2	89,0
50124 Maler- og tapetserarbeid .....	23,5	6,0	4,8	12,6
50125 Glassmesterarbeid .....	8,2	4,9	2,7	0,6
50129 Annet byggearbeid .....	25,0	5,4	5,9	13,7
502 Anleggsvirksomhet .....	1 868,6	1 718,1	55,0	95,5
5021 Alminnelig anleggsvirksomhet .....	268,7	190,7	19,0	59,0
5022 Graving, sprengning o.a. grunnarbeid .....	6,0	-51,7	33,4	24,3
5023 Oljeboring .....	1 593,9	1 579,1	2,6	12,2

<sup>1</sup> Bruttoinvestering = anskaffelser av varige driftsmidler - salg av varige driftsmidler.

<sup>1</sup> Gross fixed capital formation = acquisition of fixed assets - sale of fixed assets. <sup>2</sup> For English translation of industry groups, see Annex 1.

Tabell 10. Anskaffelser av varige driftsmidler i private bygge- og anleggsbedrifter, etter art og næringsundergruppe. Store bedrifter. Mill.kr Acquisition of fixed assets in contract construction, by type and industry sub-group. Large establishments. Million kroner

Næringsundergruppe Industry sub-group <sup>1</sup>	I alt Total	Maskiner Machinery	Transport- midler Transport equipment	Bygninger Buildings
I alt Total .....	3 521,4	2 889,4	240,0	392,1
501 Byggevirksomhet .....	624,8	211,0	144,4	269,4
5011 Oppføring av bygninger .....	351,5	137,7	82,4	131,4
5012 Innrednings- og installasjonsarbeid .....	273,4	73,3	62,1	138,0
50121 Blikkenslagerarbeid .....	14,4	5,8	4,3	4,3
50122 Rørleggerarbeid .....	40,5	8,5	17,5	14,5
50123 Elektrisk installasjonsarbeid .....	156,7	42,3	22,8	91,6
50124 Maler- og tapetserarbeid .....	25,3	6,0	6,3	12,9
50125 Glassmesterarbeid .....	8,7	5,1	3,0	0,6
50129 Annet byggearbeid .....	27,7	5,5	8,2	13,9
502 Anleggsvirksomhet .....	2 896,6	2 678,3	95,6	122,7
5021 Alminnelig anleggsvirksomhet .....	338,1	212,0	50,1	76,0
5022 Graving, sprengning o.a. grunnarbeid .....	238,2	166,3	42,5	29,4
5023 Oljeboring .....	2 320,4	2 300,0	3,0	17,3

<sup>1</sup> For English translation of industry groups, see Annex 1.

Tabell 11. Salg av varige driftsmidler i private bygge- og anleggsbedrifter, etter art og næringsundergruppe. Store bedrifter. Mill.kr Sale of fixed assets in contract construction, by type and industry sub-group. Large establishments. Million kroner

Næringsundergruppe Industry sub-group <sup>1</sup>	I alt Total	Maskiner Machinery	Transport- midler Transport equipment	Bygninger Buildings
I alt Total .....	1 314,2	987,5	269,2	57,5
501 Byggevirksomhet .....	286,2	27,2	228,6	30,3
5011 Oppføring av bygninger .....	230,6	23,8	184,3	22,5
5012 Innrednings- og installasjonsarbeid .....	55,6	3,4	44,3	7,8
50121 Blikkenslagerarbeid .....	32,7	0,4	30,7	1,6
50122 Rørleggerarbeid .....	7,5	0,5	4,0	3,1
50123 Elektrisk installasjonsarbeid .....	10,3	2,2	5,5	2,6
50124 Maler- og tapetserarbeid .....	1,8	0,0	1,5	0,3
50125 Glassmesterarbeid .....	0,6	0,2	0,3	-
50129 Annet byggearbeid .....	2,7	0,1	2,3	0,3
502 Anleggsvirksomhet .....	1 028,0	960,3	40,7	27,2
5021 Alminnelig anleggsvirksomhet .....	69,4	21,3	31,1	17,0
5022 Graving, sprengning o.a. grunnarbeid .....	232,1	218,0	9,1	5,1
5023 Oljeboring .....	726,5	721,0	0,5	5,1

<sup>1</sup> For English translation of industry groups, see Annex 1.

Tabell 12. Hovedtall for private bygge- og anleggsbedrifter (oljeboring ikke medregnet), etter sysselsettingsgruppe og næringsgruppe. Alle bedrifter Principal figures for contract construction (excl. oil well drilling), by number of persons engaged and industry group. All establishments

Næringsgruppe Industry group <sup>1</sup>	Gjennomsnittlig sysselsetting Average number of persons engaged					
	I alt Total	Under 5	5 - 9	10 - 19	20 - 49	50 og over and over
501, Bygge- og anleggsvirksomhet						
502 i alt, ekskl. oljeboring						
Bedrifter Establishments ....	10 728	6 823	2 005	1 001	662	237
Sysselsetting Number of persons engaged .....	97 086	15 590	13 154	13 580	19 704	35 058
Bruttoproduksjonsverdi Gross value of production						
Mill.kr .....	37 323,7	4 561,5	4 398,2	4 792,9	7 194,3	16 376,9
Bearbeidingsverdi Value added Mill. kr .....	15 990,4	2 537,6	2 014,3	2 075,6	3 043,9	6 318,9
5011 Oppføring av bygninger						
Bedrifter .....	4 604	3 187	722	316	262	117
Sysseleatte .....	41 302	7 134	4 686	4 324	7 937	17 221
Bruttoproduksjonsverdi Mill.kr .....	16 110,6	1 878,9	1 682,6	1 677,6	3 200,0	7 671,5
Bearbeidingsverdi Mill.kr .....	6 427,5	1 084,5	692,6	610,8	1 133,8	2 905,8
5012 Innrednings- og installasjons- arbeid						
Bedrifter .....	3 601	1 953	817	465	285	81
Sysseleatte .....	33 725	4 792	5 458	6 315	8 486	8 674
Bruttoproduksjonsverdi Mill.kr .....	11 338,4	1 540,5	1 681,7	1 961,7	2 637,3	3 517,2
Bearbeidingsverdi Mill.kr .....	5 043,4	758,8	755,8	901,6	1 252,4	1 374,8
5021 Alminnelig anleggsvirksomhet						
Bedrifter .....	244	106	45	29	35	29
Sysseleatte .....	10 349	257	307	418	1 001	8 366
Bruttoproduksjonsverdi Mill.kr .....	5 731,3	91,0	111,4	183,6	532,9	4 812,4
Bearbeidingsverdi Mill.kr .....	2 285,8	53,7	51,7	82,9	227,4	1 870,2
5022 Graving, sprengning o.a. grunnarbeid						
Bedrifter .....	2 279	1 577	421	191	80	10
Sysseleatte .....	11 710	3 407	2 703	2 523	2 280	797
Bruttoproduksjonsverdi Mill.kr .....	4 143,5	1 051,2	922,4	969,9	824,2	375,7
Bearbeidingsverdi Mill.kr .....	2 233,7	640,6	514,3	480,3	430,4	168,1

<sup>1</sup> For English translation of industry groups, see Annex 1.

Tabell 13. Sysselsetting etter næringsundergruppe. Alle bedrifter Employment by industry sub-group. All establishments

Næringsundergruppe Industry sub-group <sup>1</sup>	I alt Total	Eiere Working proprietors	Funksjo- nærer Salaried employees	Arbei- dere Wage earners	Timeverk utført av arbeidere Man-hours worked by wage earners
					1 000 t.v.
I alt Total .....	129 062	7 782	18 143	103 137	171 515
A. Bygge- og anleggsbedrifter .....	101 663	7 782	14 173	79 708	127 907
501 Byggevirksomhet i alt .....	75 027	5 884	10 995	58 148	92 166
5011 Oppføring av bygninger .....	41 302	3 708	5 088	32 506	50 293
5012 Innrednings- og installasjons- arbeider .....	33 725	2 176	5 907	25 642	41 873
50121 Blikkenslagerarbeid .....	2 227	239	304	1 684	2 639
50122 Rørleggerarbeid .....	8 702	689	1 541	6 472	10 443
50123 Elektrisk installasjonsarbeid ...	14 604	435	2 986	11 183	18 610
50124 Maler- og tapetserarbeid .....	4 373	519	370	3 484	5 610
50125 Glassmesterarbeid .....	1 329	131	211	987	1 693
50129 Annet byggearbeid .....	2 490	163	495	1 832	2 878
502 Anleggsvirksomhet .....	26 636	1 898	3 178	21 560	35 741
5021 Alminnelig anleggsvirksomhet .....	10 349	118	2 210	8 021	13 366
5022 Graving, sprengning o.a. grunn- arbeid .....	11 710	1 780	743	9 187	14 750
5023 Oljeboring <sup>2</sup> .....	4 577	-	225	4 352	7 625
B. Statens bygge- og anleggsvirksomhet i egen regi .....	15 424	-	2 103	13 321	24 861
C. Kommunenes bygge- og anleggsvirksom- het i egen regi .....	9 789	-	1 522	8 267	15 400
D. Anleggsarbeid utført av Statens vegvesen for fylkene .....	2 186	-	345	1 841	3 347

<sup>2</sup> For næring 5023 Oljeboring er funksjonærer og arbeidere oppgitt samlet.

<sup>1</sup> For English translation of industry groups, see Annex 1. <sup>2</sup> Salaried employees and wage earners are given as a total in oil well drilling (5023).



Tabell 14. Lønnskostnader etter næringsundergruppe. Alle bedrifter. Mill.kr Compensation of employees by industry sub-group. All establishments. Million kroner

Nærings- gruppe Industry group <sup>1</sup>	Lønns- kost- nader Compen- sation of em- ployees	Lønn Salaries and wages				Arbeids- giver- avgift Social expenses levied by law	Netto til Lavløns- fondet Net to Low-Wage Fund	Lønnskost- nader i pst. av bearbei- dingsverdi Compensa- tion of employees in per cent of value added
		I alt Total	Kontraktmessig lønn		Andre ytelser Other bene- fits			
			Funksjo- nærer Salaried employees	Arbei- dere Wage earners				
I alt Total .....	14 809,9	12 842,4	12 586,7		255,8	1 942,6	24,8	62,9
A. Bygge- og an- leggsbedrifter	11 324,7	9 771,9	1 686,3	7 926,0	159,6	1 528,0	24,8	56,4
501 Byggevirksomhet i alt .....	7 832,0	6 751,5	1 283,8	5 366,0	101,7	1 061,0	19,5	68,3
5011 Oppføring av bygninger ...	4 226,0	3 644,9	634,5	2 960,4	50,0	569,4	11,7	65,7
5012 Innrednings- og installa- sjonsarbeid .	3 606,0	3 106,7	649,4	2 405,6	51,7	491,5	7,8	71,5
50121 Blikkensla- gerarbeid .	210,7	181,6	32,8	146,2	2,6	28,8	0,4	60,7
50122 Rørlegger- arbeid ....	924,6	796,4	172,3	607,1	17,0	126,0	2,2	70,4
50123 Elektrisk installa- sjonsarbeid	1 633,0	1 408,3	320,0	1 063,4	24,9	221,4	3,4	75,6
50124 Maler- og tapetser- arbeid ....	430,6	370,6	39,0	328,9	2,7	58,9	1,2	69,9
50125 Glassmester- arbeid ....	130,3	112,2	23,2	87,4	1,6	17,9	0,1	68,8
50129 Annet bygge- arbeid ....	276,8	237,6	62,1	172,6	2,9	38,7	0,5	66,4
502 Anleggsvirk- somhet .....	3 492,7	3 020,4	402,4	2 560,1	57,9	467,0	5,3	40,6
5021 Alminnelig anleggsvirk- somhet .....	1 509,5	1 296,0	284,3	985,5	26,2	209,3	4,2	66,0
5022 Graving, sprengning o.a. grunn- arbeid .....	1 008,8	874,8	76,9	788,1	9,8	133,3	0,7	45,2
5023 Oljeboring <sup>2</sup> .	974,5	849,6	41,2	786,5	21,9	124,4	0,5	23,9
B. Statens bygge- og anleggsvirk- somhet i egen regi <sup>3</sup> .....	2 059,5	1 821,4	1 765,3		56,1	238,1	-	100,0
C. Kommunenes bygge- og an- leggsvirk- somhet i egen regi <sup>3</sup> ..	1 086,2	943,7	903,7		40,0	142,4	-	100,0
D. Anleggsarbeid utført av Statens vegvesen for fylkene <sup>3</sup> ..	339,5	305,4	305,4		-	34,1	-	100,0

<sup>2</sup> Se tabell 13, note 2. <sup>3</sup> For statens og kommunenes funksjonærer og arbeidere er lønn oppgitt samlet.  
<sup>1</sup> For English translation of industry groups, see Annex 1. <sup>2</sup> See table 13, note 2. <sup>3</sup> For Central and Local government salaries and wages are given as a total.

Tabell 15. Sysselsatte arbeidere etter måned og næringsgruppe (oljeboring ikke medregnet). Alle bedrifter Employment by month of the year and industry group (excl. oil well drilling). All establishments

Næringsgruppe Industry group <sup>1</sup>	Sysselsatte arbeidere i gjennomsnitt for året Average number of wage earners during the year	Sysselsatte arbeidere ved utgangen av Wage earners at the end of				
		Februar February	April	Juni June	September	November
		Absolutte tall	Absolute figures			
I alt Total .....	93 914	89 023	89 520	94 398	93 853	102 856
A. Bygge- og anleggsbedrifter ....	75 356	70 929	71 294	75 116	74 819	84 679
501 Byggevirksomhet .....	58 148	55 641	55 540	57 145	57 222	65 219
5011 Oppføring av bygninger .....	32 506	31 039	30 909	32 048	32 064	36 459
5012 Innrednings- og installasjonsarbeid .....	25 642	24 602	24 631	25 097	25 158	28 760
502 Anleggsvirksomhet .....	17 208	15 288	15 754	17 971	17 597	19 460
B. Statens bygge- og anleggsvirksomhet i egen regi .....	8 450	8 222	8 214	8 736	8 752	8 324
C. Kommunenes bygge- og anleggsvirksomhet i egen regi .....	8 267	8 021	8 136	8 767	8 372	8 064
D. Anleggsarbeid utført av Statens vegvesen for fylkene ..	1 841	1 851	1 876	1 779	1 910	1 789
		Relative tall		Relative figures		
		Sysselsatte arbeidere i gjennomsnitt for året = 100				
I alt .....	100,0	94,8	95,3	100,5	99,9	109,5
A. Bygge- og anleggsbedrifter ....	100,0	94,1	94,6	99,7	99,3	112,4
501 Byggevirksomhet .....	100,0	95,7	95,5	98,3	98,4	112,2
5011 Oppføring av bygninger .....	100,0	95,5	95,1	98,6	98,6	112,2
5012 Innrednings- og installasjonsarbeid .....	100,0	95,9	96,1	97,9	98,1	112,2
502 Anleggsvirksomhet .....	100,0	88,8	91,6	104,4	102,3	113,1
B. Statens bygge- og anleggsvirksomhet i egen regi .....	100,0	97,3	97,2	103,4	103,6	98,5
C. Kommunenes bygge- og anleggsvirksomhet i egen regi .....	100,0	97,0	98,4	106,0	101,3	97,5
D. Anleggsarbeid utført av Statens vegvesen for fylkene ..	100,0	100,5	101,9	96,6	103,7	97,2

<sup>1</sup> For English translation of industry groups, see Annex 1.

Tabell 16. Hovedtall for private bygge- og anleggsbedrifter, etter eierforhold. Alle bedrifter  
Principal figures for contract construction, by type of ownership. All establishments

	I alt Total	Enkelt- manns- firma Indi- vidual enter- prise	Ansvar- lig selskap General partner- ship	Aksje- og kommanditt- (aksje-) selskap Joint-stock company and partnership company	Andels- lag Co-ope- rative society	Kommune, fylkes- kommune og stat Local and Central govern- ment	Annet eier- forhold Other type of owner- ship
Bedrifter Establish- ments .....	10 764	4 928	2 272	3 439	35	67	23
Sysselsatte Persons engaged .....	101 663	22 928	8 195	68 632	284	1 257	367
Million kroner							
Lønnskostnader Compen- sation of employees .....	11 324,7	1 726,6	467,8	8 853,6	32,4	162,2	82,2
Bruttoproduksjonsverdi Gross value of production	42 732,1	6 775,1	2 252,4	32 489,1	129,5	395,3	690,6
Bearbeidingsverdi Value added .....	20 073,3	3 335,3	1 149,6	14 830,8	42,1	188,1	527,4
Bruttoinvestering <sup>1</sup> Gross fixed capital formation <sup>1</sup> .	2 207,2	-88,9	41,9	2 237,6	0,8	7,5	8,4

<sup>1</sup> Omfatter bare store bedrifter, dvs. bedrifter med 10 sysselsatte eller flere.

<sup>1</sup> Refers to large establishments, i.e. establishments with 10 persons or more engaged.

Tabell 17. Hovedtall for private bygge- og anleggsbedrifter. Alle bedrifter. Registreringsfylke  
Principal figures for contract construction. All establishments. County of registration

		Bedrifter Estab- lishments	Syssel- satte Number of persons engaged	Bruttopro- duksjons- verdi Gross value of production	Bear- beidings- verdi Value added	Lønns- kostnader Compen- sation of employees	Brutto- inves- tering <sup>1</sup> Gross fixed capital formation <sup>1</sup>
		Million kroner					
I alt	Total	10 764	101 663	42 732,1	20 073,3	11 324,7	2 207,2
	Østfold	653	4 437	1 432,0	658,5	410,6	-76,2
	Akershus	867	6 002	2 709,6	1 101,2	635,2	80,2
	Oslo	977	23 038	12 814,6	6 096,4	3 215,0	1 640,1
	Hedmark	433	3 478	1 086,8	483,8	321,4	26,8
	Oppland	487	3 757	1 176,7	569,3	339,8	40,2
	Buskerud	649	4 636	1 656,0	731,7	442,2	-6,3
	Vestfold	582	4 354	1 573,0	681,0	423,2	-5,1
	Telemark	422	3 176	1 148,5	528,5	327,7	-156,4
	Aust-Agder	296	1 927	717,2	388,9	191,1	-473,9
	Vest-Agder	444	2 957	1 262,9	607,3	298,6	379,9
	Rogaland	945	9 438	5 048,2	2 697,9	1 274,6	666,7
	Hordaland	1 044	10 505	3 868,5	1 772,8	1 154,7	113,7
	Sogn og Fjordane	329	1 893	596,7	270,5	162,2	15,0
	Møre og Romsdal	730	4 649	1 491,7	678,8	430,0	26,9
	Sør-Trøndelag	546	6 547	2 633,8	1 241,4	705,6	-161,4
	Nord-Trøndelag	280	2 102	578,5	279,0	190,5	8,2
	Nordland	506	4 323	1 524,5	666,7	404,4	48,2
	Troms	361	3 047	971,9	421,4	279,0	28,7
	Finnmark	213	1 397	441,1	198,1	118,7	11,9

<sup>1</sup> Omfatter bare store bedrifter, dvs. bedrifter med 10 sysselsatte eller flere.

<sup>1</sup> Refers to large establishments, i.e. establishments with 10 persons or more engaged.

Tabell 18. Hovedtall etter næringsgruppe for private bygge- og anleggsbedrifter. Alle bedrifter. Registreringsfylke. Mill.kr Principal figures by industry group for contract construction. All establishments. County of registration. Million kroner

Fylke/næringsgruppe County/industry group <sup>1</sup>	Bedrifter Estab- lishments	Sysse- satte Number of persons engaged	Bruttopro- duksjons- verdi Gross value of production	Bear- beidings- verdi Value added	Lønns- kostnader Compen- sation of employees	Brutto- inves- tering <sup>2</sup> Gross fixed capital formation <sup>2</sup>
			Million kroner			
ØSTFOLD .....	653	4 437	1 432,0	658,5	410,6	-76,2
5011 Oppføring av bygninger ....	305	1 968	639,2	266,5	172,7	-96,3
5012 Innrednings- og installa- sjonsarbeid .....	217	1 730	499,2	234,0	169,4	9,1
5021 Alminnelig anleggsvirksom- het .....	14	145	92,0	48,6	15,9	0,5
5022 Graving, sprengning o.a. grunnarbeid .....	117	594	201,5	109,4	52,7	10,5
5023 Oljeboring .....	-	-	-	-	-	-
AKERSHUS .....	867	6 002	2 709,6	1 101,2	635,2	80,2
5011 Oppføring av bygninger ....	371	2 182	1 041,4	361,2	196,2	4,0
5012 Innrednings- og installa- sjonsarbeid .....	321	2 151	804,2	355,1	236,0	12,0
5021 Alminnelig anleggsvirksom- het .....	20	946	595,9	246,2	138,5	57,4
5022 Graving, sprengning o.a. grunnarbeid .....	155	723	268,1	138,6	64,5	6,9
5023 Oljeboring .....	-	-	-	-	-	-
OSLO .....	977	23 038	12 814,6	6 096,4	3 215,0	1 640,1
5011 Oppføring av bygninger ....	344	8 662	4 342,4	1 695,7	1 208,1	68,7
5012 Innrednings- og installa- sjonsarbeid .....	509	7 024	2 661,4	1 141,7	849,8	112,2
5021 Alminnelig anleggsvirksom- het .....	28	5 395	2 999,6	1 146,2	833,7	151,3
5022 Graving, sprengning o.a. grunnarbeid .....	82	453	164,9	85,1	47,7	3,9
5023 Oljeboring .....	14	1 504	2 646,3	2 027,6	275,7	1 304,0
HEDMARK .....	433	3 478	1 086,8	483,8	321,4	26,8
5011 Oppføring av bygninger ....	159	1 527	468,5	187,5	136,7	9,1
5012 Innrednings- og installa- sjonsarbeid .....	141	1 174	390,0	163,8	118,2	4,2
5021 Alminnelig anleggsvirksom- het .....	9	48	15,8	10,5	4,3	0,0
5022 Graving, sprengning o.a. grunnarbeid .....	124	729	212,5	122,0	62,2	13,5
5023 Oljeboring .....	-	-	-	-	-	-
OPPLAND .....	487	3 757	1 176,7	569,3	339,8	40,2
5011 Oppføring av bygninger ....	189	1 675	529,7	241,2	149,3	19,1
5012 Innrednings- og installa- sjonsarbeid .....	153	1 124	347,2	152,0	107,0	7,3
5021 Alminnelig anleggsvirksom- het .....	11	89	30,6	18,5	8,5	3,6
5022 Graving, sprengning o.a. grunnarbeid .....	134	869	269,2	157,6	74,9	10,2
5023 Oljeboring .....	-	-	-	-	-	-

<sup>2</sup> Omfatter bare store bedrifter, dvs. bedrifter med 10 sysselsatte eller flere.

<sup>1</sup> For English translation of industry groups, see Annex 1. <sup>2</sup> Refers to large establishments, i.e. establishments with 10 persons or more engaged.

Tabell 18 (forts.). Hovedtall etter næringsgruppe for private bygge- og anleggsbedrifter. Alle bedrifter. Registreringsfylke. Mill.kr Principal figures by industry group for contract construction. All establishments. County of registration. Million kroner

Fylke/næringsgruppe	Bedrifter	Sysse- satte	Brutto- produksjons- verdi	Bear- beidings- verdi	Lønns- kostnader	Brutto- inves- tering <sup>2</sup>
BUSKERUD.....	649	4 636	1 656,0	731,7	442,2	-6,3
5011 Oppføring av bygninger .....	292	2 128	767,6	313,9	203,1	-34,8
5012 Innrednings- og installasjons- arbeid .....	192	1 562	496,9	230,8	158,0	5,9
5021 Alminnelig anleggsvirksomhet .....	11	150	68,9	33,6	17,3	5,8
5022 Graving, sprengning o.a. grunn- arbeid .....	154	796	322,6	153,5	63,8	16,8
5023 Oljeboring .....	-	-	-	-	-	-
VESTFOLD .....	582	4 354	1 573,0	681,0	423,2	-5,1
5011 Oppføring av bygninger .....	298	1 975	801,0	296,1	181,0	9,4
5012 Innrednings- og installasjons- arbeid .....	177	1 649	477,3	240,6	170,1	-25,3
5021 Alminnelig anleggsvirksomhet .....	8	121	:	:	:	:
5022 Graving, sprengning o.a. grunn- arbeid .....	97	482	168,2	88,2	41,4	5,4
5023 Oljeboring .....	2	127	:	:	:	:
TELEMARK .....	422	3 176	1 148,5	528,5	327,7	-156,4
5011 Oppføring av bygninger .....	156	1 263	479,0	189,4	124,8	5,5
5012 Innrednings- og installasjons- arbeid .....	136	1 146	375,9	176,4	125,0	5,5
5021 Alminnelig anleggsvirksomhet .....	10	139	62,0	22,4	20,5	3,0
5022 Graving, sprengning o.a. grunn- arbeid .....	120	628	231,6	140,2	57,4	-170,3
5023 Oljeboring .....	-	-	-	-	-	-
AUST-AGDER .....	296	1 927	717,2	388,9	191,1	-473,9
5011 Oppføring av bygninger .....	157	767	269,5	118,3	61,5	2,9
5012 Innrednings- og installasjons- arbeid .....	81	560	166,9	79,0	52,6	0,6
5021 Alminnelig anleggsvirksomhet .....	7	78	41,1	17,1	9,8	3,7
5022 Graving, sprengning o.a. grunn- arbeid .....	48	194	70,7	42,6	14,7	1,2
5023 Oljeboring .....	3	328	169,0	131,8	52,6	-482,4
VEST-AGDER .....	444	2 957	1 262,9	607,3	298,6	379,9
5011 Oppføring av bygninger .....	237	1 477	613,2	233,2	138,8	5,8
5012 Innrednings- og installasjons- arbeid .....	135	972	308,7	143,7	99,7	1,6
5021 Alminnelig anleggsvirksomhet .....	8	132	:	:	:	:
5022 Graving, sprengning o.a. grunn- arbeid .....	63	276	90,1	48,6	23,3	4,5
5023 Oljeboring .....	1	100	:	:	:	:
ROGALAND .....	945	9 438	5 048,2	2 697,9	1 274,6	666,7
5011 Oppføring av bygninger .....	492	2 776	1 172,9	451,8	242,8	19,3
5012 Innrednings- og installasjons- arbeid .....	268	2 677	901,2	440,1	319,5	23,9
5021 Alminnelig anleggsvirksomhet .....	19	1 097	731,6	267,2	155,7	12,7
5022 Graving, sprengning o.a. grunn- arbeid .....	155	974	433,6	224,2	95,9	19,8
5023 Oljeboring .....	11	1 914	1 808,8	1 314,6	460,7	590,9

<sup>2</sup> Se note 2, side 36.

<sup>1</sup> For English translation of industry groups, see Annex 1. <sup>2</sup> See note 2, page 36.

Tabell 18 (forts.). Hovedtall etter næringsgruppe for private bygge- og anleggsbedrifter. Alle bedrifter. Registreringsfylke. Mill.kr Principal figures by industry group for contract construction. All establishments. County of registration. Million kroner

Fylke/næringsgruppe <sup>1</sup>	Bedrifter	Syssel- satte	Bruttopro- duksjons- verdi	Bear- beidings- verdi	Lønns- kostnader	Brutto- inves- tering <sup>2</sup>
			Million kroner			
HORDALAND .....	1 044	10 505	3 868,5	1 772,8	1 154,7	113,7
5011 Oppføring av bygninger .....	460	4 197	1 521,9	614,6	415,0	40,3
5012 Innrednings- og installasjons- arbeid .....	343	3 852	1 223,3	552,2	408,4	27,4
5021 Alminnelig anleggsvirksomhet .....	24	1 023	456,6	180,5	140,2	15,0
5022 Graving, sprengning o.a. grunn- arbeid .....	213	987	363,3	196,3	81,7	16,1
5023 Oljeboring .....	4	446	303,3	229,2	109,6	14,9
SOGN OG FJORDANE .....	329	1 893	596,7	270,5	162,2	15,0
5011 Oppføring av bygninger .....	129	914	281,6	115,6	80,4	8,3
5012 Innrednings- og installasjons- arbeid .....	101	584	199,8	88,6	53,5	2,5
5021 Alminnelig anleggsvirksomhet .....	8	43	13,7	7,5	4,5	0,0
5022 Graving, sprengning o.a. grunn- arbeid .....	91	352	101,7	58,9	23,8	4,2
5023 Oljeboring .....	-	-	-	-	-	-
MØRE OG ROMSDAL .....	730	4 649	1 491,7	678,8	430,0	26,9
5011 Oppføring av bygninger .....	298	2 086	663,9	264,2	187,7	11,7
5012 Innrednings- og installasjons- arbeid .....	231	1 480	480,9	212,4	141,6	5,3
5021 Alminnelig anleggsvirksomhet .....	18	271	109,3	61,2	35,9	2,0
5022 Graving, sprengning o.a. grunn- arbeid .....	183	812	237,6	141,0	64,8	7,9
5023 Oljeboring .....	-	-	-	-	-	-
SØR-TRØNDELAG .....	546	6 547	2 633,8	1 241,4	705,6	-161,4
5011 Oppføring av bygninger .....	234	2 691	937,1	450,0	273,3	16,3
5012 Innrednings- og installasjons- arbeid .....	183	2 585	986,7	358,0	262,0	4,5
5021 Alminnelig anleggsvirksomhet .....	14	372	:	:	:	:
5022 Graving, sprengning o.a. grunn- arbeid .....	114	741	264,1	144,4	68,7	20,0
5023 Oljeboring .....	1	158	:	:	:	:
NORD-TRØNDELAG .....	280	2 102	578,5	279,0	190,5	8,2
5011 Oppføring av bygninger .....	116	939	257,9	112,1	81,0	4,1
5012 Innrednings- og installasjons- arbeid .....	72	712	193,5	93,9	75,5	1,0
5021 Alminnelig anleggsvirksomhet .....	4	25	2,3	1,6	1,7	-
5022 Graving, sprengning o.a. grunn- arbeid .....	88	426	124,8	71,4	32,4	3,1
5023 Oljeboring .....	-	-	-	-	-	-
NORDLAND .....	506	4 323	1 524,5	666,7	404,4	48,2
5011 Oppføring av bygninger .....	173	2 035	696,1	260,7	188,4	19,3
5012 Innrednings- og installasjons- arbeid .....	154	1 260	387,7	185,5	123,8	7,6
5021 Alminnelig anleggsvirksomhet .....	13	117	91,6	49,7	11,8	2,9
5022 Graving, sprengning o.a. grunn- arbeid .....	166	911	349,1	170,8	80,4	18,5
5023 Oljeboring .....	-	-	-	-	-	-

<sup>2</sup> Se note 2, side 36.

<sup>1</sup> For English translation of industry groups, see Annex 1. <sup>2</sup> See note 2, page 36.

Tabell 18 (forts.). Hovedtall etter næringsgruppe for private bygge- og anleggsbedrifter. Alle bedrifter. Registreringsfylke. Mill.kr Principal figures by industry group for contract construction. All establishments. County of registration. Million kroner

Fylke/næringsgruppe	Bedrifter	Sysse- sätte	Brutto- produksjons- verdi	Bear- beidings- verdi	Lønns- kostnader	Brutto- inves- tering <sup>2</sup>
TROMS .....	361	3 047	971,9	421,4	279,0	28,7
5011 Oppføring av bygninger .....	132	1 399	436,6	175,6	127,1	2,6
5012 Innrednings- og installasjons- arbeid .....	111	1 036	318,7	140,9	100,0	11,2
5021 Alminnelig anleggsvirksomhet .....	11	112	58,8	17,5	13,0	4,8
5022 Graving, sprengning o.a. grunn- arbeid .....	107	500	157,7	87,5	39,0	10,0
5023 Oljeboring .....	-	-	-	-	-	-
FINNMARK .....	213	1 397	441,1	198,1	118,7	11,9
5011 Oppføring av bygninger .....	62	641	191,2	79,8	58,2	5,5
5012 Innrednings- og installasjons- arbeid .....	76	447	118,9	54,7	36,0	1,3
5021 Alminnelig anleggsvirksomhet .....	7	46	18,9	10,4	5,2	1,3
5022 Graving, sprengning o.a. grunn- arbeid .....	68	263	112,1	53,2	19,3	3,8
5023 Oljeboring .....	-	-	-	-	-	-

<sup>2</sup> Se note 2, side 36.

<sup>1</sup> For English translation of industry groups, see Annex 1. <sup>2</sup> See note 2, page 36.



Tabell 19. Antall maskiner i bygge- og anleggsvirksomhet. 31.12 1981. Store bedrifter

Næringsundergruppe	Grave- maskiner Steam shovels	Traktor- gravere Tractor shovels	Laste- maskiner Loading machines	Bull- dosere Bull- dozers	Dumpere Dump trucks	Borerigger Mechanised drill rigs
I alt (A+B+C) .....	1 609	629	1 603	473	696	607
A. Bygge- og anleggsbedrifter .....	1 439	381	945	391	605	468
5011 Oppføring av bygninger .....	248	94	258	62	100	65
5021 Alminnelig anleggsvirksomhet .....	221	55	266	77	194	197
5022 Graving, sprengning o.a. grunnarbeid	970	232	421	252	311	206
B. Statens bygge- og anleggsvirksomhet i egen regi .....	90	33	476	68	78	112
C. Kommunenes bygge- og anleggs- virksomhet i egen regi .....	80	215	182	14	13	27

Tabell 20. Antall maskiner i private bygge- og anleggsbedrifter i næringsgruppene 5011, 5021, 5022, etter maskintype. 31.12 1981. Store bedrifter. Registreringsfylke

	Grave- maskiner Steam shovels	Traktor- gravere Tractor shovels	Laste- maskiner Loading machines	Bull- dosere Bull- dozers	Dumpere Dump trucks	Borerigger Mechanised drill rigs
I alt .....	1 439	381	945	391	605	468
Østfold .....	85	14	17	14	14	16
Akershus .....	72	40	44	25	44	28
Oslo .....	104	70	180	55	126	122
Hedmark .....	91	38	45	32	43	11
Oppland .....	70	26	47	12	30	12
Buskerud .....	71	24	53	43	36	16
Vestfold .....	80	20	41	15	22	11
Telemark .....	75	17	43	18	25	10
Aust-Agder .....	30	1	15	6	14	7
Vest-Agder .....	48	8	28	3	20	12
Rogaland .....	163	9	46	14	47	30
Hordaland .....	136	23	70	28	43	48
Sogn og Fjordane .....	45	5	14	4	10	12
Møre og Romsdal .....	85	19	29	15	27	22
Sør-Trøndelag .....	86	36	97	39	40	41
Nord-Trøndelag .....	46	8	31	7	16	10
Nordland .....	68	15	78	30	19	27
Troms .....	61	6	51	19	22	26
Finnmark .....	23	2	16	12	7	7

## Number of machines in construction work. 31.12 1981. Large establishments

Komp-ressorer Comp-ressors	Lastebiler Trucks	Vare- og person- biler Delivery trucks and passenger cars	Traktorer Tractors	Kraner Cranes	Spes. mask. for nyanl. og vedl. av veg Special machi- nes for new constructions and main- tenance of roads	Maskiner for prod. og lagring Machines for pro- duction and storing	Andre maskiner Other machines	Industry sub- group <sup>1</sup>
3 131	3 961	13 063	2 118	1 622	12 789	2 741	4 862	Total, (A+B+C)
1 718	1 687	4 793	944	1 451	700	775	2 328	A.
765	820	2 587	343	1 119	41	449	1 311	5011
518	280	1 098	296	249	402	238	725	5021
435	587	1 108	305	83	257	88	292	5022
887	1 406	7 154	428	41	9 815	1 842	1 589	B.
526	868	1 116	746	130	2 274	124	945	C.

<sup>1</sup> For English translation of industry sub-groups, see Annex 1.

## Number of machines in private construction establishments in industry sub-groups 5011, 5021, 5022, by type of machines. 31.12 1981. Large establishments. County of registration

Komp-ressorer Comp-ressors	Lastebiler Trucks	Vare- og person- biler Delivery trucks and passenger cars	Traktorer Tractors	Kraner Cranes	Spes. mask. for nyanl. og vedl. av veg Special machi- nes for new constructions and main- tenance of roads	Maskiner for prod. og lagring Machines for pro- duction and storing	Andre maskiner Other machines	-
1 718	1 687	4 793	944	1 451	700	775	2 328	Total
64	80	199	24	63	26	25	61	Østfold
99	91	325	68	57	87	177	156	Akershus
479	237	1 087	286	304	233	92	612	Oslo
67	77	183	70	59	18	19	25	Hedmark
51	90	212	51	57	26	23	33	Oppland
75	121	281	41	70	33	41	68	Buskerud
40	82	269	32	42	5	22	22	Vestfold
50	51	199	24	48	24	38	631	Telemark
27	22	72	12	52	4	10	17	Aust-Agder
50	52	128	23	55	11	12	35	Vest-Agder
82	135	379	60	56	19	33	108	Rogaland
218	148	471	66	115	20	42	128	Hordaland
30	33	72	19	22	1	24	27	Sogn og Fjordane
93	76	228	46	116	15	45	62	Møre og Romsdal
113	115	248	53	115	44	88	101	Sør-Trøndelag
20	47	91	10	27	5	13	25	Nord-Trøndelag
71	123	181	28	97	86	42	108	Nordland
65	78	115	25	61	40	23	35	Troms
24	29	53	6	35	3	6	74	Finmark



## CLASSIFICATION OF INDUSTRY GROUPS IN ENGLISH

- A. Contract construction
  - 501 Building construction
    - 5011 Erection of buildings
    - 5012 Installation work etc.
      - 50121 Sheet metal work
      - 50122 Plumbing
      - 50123 Electric installation work
      - 50124 Painting and paperhanging
      - 50125 Glazing
      - 50129 Other building work
  - 502 Construction other than building construction
    - 5021 General construction other than building construction
    - 5022 Excavating, blasting and other foundation work
    - 5023 Oil well drilling
- B. Own-account construction by Central government
- C. Own-account construction by municipalities
- D. Construction work performed by the Directorate of Roads for the counties



## Statistisk Sentralbyrå, 11.ktr.

Postboks 510 Stasjonssida  
2201 Kongsvinger  
Tlf. (066) \* 16 111

## Bygge- og anleggsstatistikk 1982

## Hovedbyggefagene og an'eggsvirksomhet

## Undergitt taushetsplikt

Frist for innsending  
10. mars 1983

Foretak som i Byråets register er delt opp i flere bedrifter, må på dette skjema ikke ta med den virksomhet som drives av andre avdelinger innen foretaket (f. eks. verksted, butikk) som det skal gis særskilt oppgave for til industristatistikk eller annen bedriftsstatistikk. Les nøye gjennom rettleddingen for utfylling av skjemaet. Av hensyn til en samordnet bearbeiding av ulike skjematyper, er postene på dette skjema ikke alltid nummerert fortløpende.

50110  
50210  
50220

Bedriftens navn	Kontoradresse
Foretakets navn	Kontoradresse
Eierens navn	Kontoradresse
Er bedriften (sett kryss): <input type="checkbox"/> I vanlig drift <input type="checkbox"/> Midlertidig ute av drift <input type="checkbox"/> Opphørt, dato:	
<input type="checkbox"/> Under oppbygging <input type="checkbox"/> Registrert bare for å beskytte firmanavn, varemerke e. l. <input type="checkbox"/> Solgt, overdratt til andre (se nedenfor)	
Bedriften er solgt/overdratt til (navn, adresse og <u>dato</u> for endring):	

## Rettledning

## Generelle merknader

Oppgave til bygge- og anleggsstatistikken hentes inn i henhold til Stortingets vedtak av 7. februar 1957 og Kronprinsregentens resolusjon av 22. februar 1957 gitt med hjemmel i lov av 25. april 1907. Alle bedrifter som får tilsendt skjema, har derfor plikt til å sende inn oppgaver. Dersom De mener at De ikke har plikt eller lovlig adgang til å gi oppgaver, kan De klage over pålegget innen 3 dager. Klageretten gjelder ikke spørsmålet om oppgaveplikten er rimelig eller nødvendig. Oppgavene fra den enkelte bedrift er undergitt taushetsplikt. De vil bli nytt til å utarbeide statistikk og vil bli oppbevart og eventuelt tilintetgjort på en betryggende måte. De vil ikke under noen omstendighet bli tilgjengelige for utenforstående, heller ikke for andre offentlige institusjoner.

Bedrifter som bare har vært i drift en del av året, må gi oppgave for den tid de var i drift. Bedrifter som har vært ute av drift hele året, må være vennlig å gi melding om dette.

Bortsett fra de tilfeller da foretaket på grunn av virksomhetens art er delt opp i flere bedrifter i Byråets register, skal oppgaven omfatte foretakets samlede virksomhet, unntatt eventuell virksomhet i utlandet. Foretak som er delt opp i flere bedrifter, vil få tilsendt særskilt skjema for hver bedrift, og av navneslippen på skjemaet vil det framgå hvilken del av foretaket det enkelte skjema skal fylles ut for.

## De enkelte spørsmål på skjemaet

## 1. Sysselsetting

Ta med alle som arbeider i bedriften, også deltidsansatte og midlertidig fraværende på grunn av sykdom, ferie, arbeidskonflikt o.l. Ta ikke med fraværende på grunn av militærtjeneste.

1.01. Medeiere i aksje- og andelsselskap som arbeider i bedriften skal ikke være med her, men under pkt. 1.02 eller 1.04. Det samme gjelder familiemedlemmer til eiere av enkeltmannsfirma eller ansvarlig selskap når de har fast avtalt lønn.

1.02. Ta med ansatte bedriftsledere (direktører, disponenter), ansatte styremedlemmer etc., tekniske funksjonærer, kontorfunksjonærer, salgsfunksjonærer og arbeidsledere, unntatt arbeidende formenn. Selgere, revisorer, regnskapsførere o.l. tas bare med dersom bedriften har forpliktelser overfor disse utover avlønning (dvs. feriepenger, frivillige sosiale ytelser etc.).

1.04. Ta med alle ansatte arbeidere, også arbeidende formenn, transportarbeidere, visergutter og -piker, vaktmestere og vaskehjelp.

1.06. Deltidsansatte vil si personer som på månedsbasis arbeider halvparten eller mindre enn halvparten av det vanlige timetall for ansatte i bedriften.

Hver deltidsansatt regnes som én ansatt. Noen form for omregning skal ikke foretas. Eksempelvis skal to personer som hver arbeider halv dag, regnes som to deltidsansatte, ikke som én heltidsansatt.

## 2. Lønnskostnader

2.01–2.02. Oppgi samlet lønn som alle de ansatte har opptjent i året før fradrag av skatter, trygdepremier, pensjonspremier o.l. Lønnen skal være medregnet støtte fra lavtlønnsfondet. Ta også med provisjoner til ansatte selgere og reisende, verdi av avtalte naturalytelser og fri trygd, feriepenger, lønn under sykdom, militærtjeneste og annet fravær, tantieme og gratialer.

Ta *ikke* med overføringer til lavtlønnsfondet, forskuttet sykelønn, pensjoner, arbeidsgivers bidrag til bedriftspensjonskasse, arbeidsgivers andel av trygdepremier, erstatninger, godtgjorte kost- og reiseutgifter, utgifter til arbeidsklær o.l. honorarer til ikke-ansatte styremedlemmer mv. Godtgjørelse til eiere av enkeltmanns-firma eller ansvarlig selskap og til familiemedlemmer uten fast lønn tas heller ikke med.

2.08. Oppgi innbetalinger av arbeidernes bidrag til lavtlønnsfondet.

2.09. Oppgi støtte fra lavtlønnsfondet.

2.10. Ta med løpende pensjonsutbetalinger til avgåtte arbeidere og funksjonærer, innbetalinger til pensjonsfond og pensjonsreguleringsfond, tilskott til pensjonsfond, arbeidsgiverandel av premier til syke- og ulykkesforsikring etablert ved tariff eller arbeidsavtale, stønad ved bedriftsulykker, utgifter til ansattes fritidsvirksomhet mv.

(forts. siste side)

Virksomhetens art: Arbeid utført i året med egne ansatte	Sett kryss	På bygg	På anlegg	Sett kryss	På bygg	På anlegg
	a. Graving, masseflytting etc.			e. Tørring, snekring og bygningsinnredning		
	b. Sprengning			f. Annet arbeid (oppgi hva slag)		
	c. Forskalings-, jernbinder- og støpningsarbeid					
	d. Murer- og pussearbeid					

1. Sysselsetting (se rettledning)	1.01 Eiere av enkeltmannsfirma eller ansvarlig selskap og familiemedlemmer uten fast lønn som daglig arbeider i bedriften (tas ikke med under pkt. 1.02. eller 1.04.)					Antall					
	1.02 Gjennomsnittlig antall funksjonærer i året										
	1.04 Antall arbeidere ved utgangen av					1. Febr.	2. April	3. Juni	4. Sept.	5. Nov.	6. For Byrådet
	1.06 Av pkt. 1.02. og pkt. 1.04.: Deltidsansatte (se rettledning)										
	1.07 Timeverk utført av arbeidere i året						Timeverk				
	2.01. Lønn opptjent av ansatte funksjonærer						1 000 kr				
	2.02. Lønn opptjent av ansatte arbeidere										
2. Lønnskostnader	2.08. Til lavtlønnsfondet										
	2.09. Fra lavtlønnsfondet										
	2.10. Andre ytelser til beste for lønnstakerne										
	2.11. Arbeidsgiveravgift										
	4. Forbruk av varer og tjenester ekskl. merverdiavgift	4.01. Materialkostnader						1000 kr			
4.02. Drivstoff, brensel, el. kraft											
4.05. Innkjøp av handelsvarer. (Før opp verdien av de varer som er kjøpt inn for å selges videre uten å inngå i bedriftens monterings- eller bygge- og anleggsvirksomhet)											
4.07. Betalt til underentreprenører											
4.08. Utgifter til leie av bygninger og anlegg											
4.09. Utgifter til leie (inkl. leasing) av maskiner og transportmidler											
4.10. Andre driftsutgifter (ikke tatt med annet sted) såsom kontorhold, diett- og kostgodtgjørelse, bilgodtgjørelse, regnskapsarbeid, honorarer for arbeid ikke tatt med annet sted. Godtgjørelse til andre bedrifter for reparasjon av bygninger etc. som bedriften eier. Finansutgifter holdes utenfor.											
5. Bruttoomsætning ekskl. merverdiavgift (se rettledning)	5.01.1 Fakturert i året direkte til byggherre (inkl. eventuelle avdragsnotaer og å konto-utbet.)						1 000 kr				
	5.01.2 Kostnader påløpt i året på bygge- og anleggsarbeid utført for egen regning, dvs. hvor bedriften er byggherre (for salg, utleie, investering i egen bedrift etc.)										
	5.04 Fakturert til andre byggefirmaer (f. eks. til hovedentreprenører)										
	5.05 Bruttoinntekt av annen næringsvirksomhet som ikke tas med på annet skjema (oppgi hva slag)										
	5.06 Salg av handelsvarer (motpost til pkt. 4.05.)										
	5.10 Verdi av reparasjons- og vedlikeholdsarbeid på egne aktiva utført i året med bedriftens egne ansatte										
6. Ufakturert verdi av bygg og anlegg under utførelse	6.02 Verdi av utført, men ikke fakturert bygge- og anleggsarbeid. Ta ikke med ufakturert verdi av arbeid som bedriften har utført som underentreprenør					1. Ved begynnelsen av året	2. Ved slutten av året				
						1 000 kr	1 000 kr				

7. Påløpne avgifter til staten (se rettledning)	7.01 Utgående merverdiavgift			1 000 kr
	7.02 Fradragsberettiget inngående merverdiavgift			
	7.03 Investeringsavgift			
9. Investering (anskaffelse, salg og reparasjoner av varige driftsmidler) (se rettledning)		1. Anskaffet i året nye og brukte	2. Solgt i året	3. Reparasjoner på egne aktiva
		1 000 kr	1 000 kr	1 000 kr
	9.01 Maskiner, verktøy, redskap og inventar			
	9.02 Transportmidler			
	9.07 Bygninger og anlegg			
11. Verdien av bygge- og anleggsvirksomheten fordelt etter prosjekt. (For å unngå dobbelttelling skal en her bare ta med verditalle under 5.01.1 og 5.01.2.) (Se rettledning)	Nybygg, inkl. større ombygningsarbeider		Nyanlegg og større ombygginger av eldre anlegg	
		1 000 kr		1 000 kr
	Boligbygg og fritidshus (inkl. garasjer o. l.)		11.16 Veier, gater (inkl. bruer)	
	11.01 Ene- og tomannsboliger, rekke- og terrassehus		11.17 Jernbaner, forstadsbaner etc. (inkl. bruer)	
	11.02 Blokker (hus med 10 eller flere leiligheter)		11.18 Havne-, fyr- og moloanlegg (inkl. kaier)	
	11.03 Andre boligbygg		11.19 Vann- og kloakkanlegg	
	11.04 Fritidshus (hytter, sommerhus o. l.)		Kraftanlegg	
	11.06 Landbruksbygg		11.20 Overføringslinjer inkl. sekundærstasj., transformatorstasj. etc.	
	11.07 Kontor- og forretningsbygg		11.21 Damanlegg, tunneler, kraftstasjoner mv.	
	11.08 Skoler og andre undervisningsbygg		11.24 Andre anlegg (flyplasser, idrettsplasser, taubaner, telekomm.anlegg etc.)	
	11.09 Sykehus, pleiehjem og andre bygg for helsestell			
	11.10 Industribygg			
	11.11 Hoteller og restauranter		Reparasjons- og vedlikeholdsarbeid, inkl. mindre ombygningsarbeider	
			11.27 På boligbygg	1 000 kr
	11.12 Andre bygg		11.28 På andre bygg	
		11.31 På anlegg		
12. Fordeling av maskinparken som foretaket eier. (Se rettledning)	Art	Antall	Art	Antall
	12.01 Gravemaskiner		12.09 Vare- og personbiler	
	12.02 Traktorgravere		12.10 Traktorer	
	12.03 Lastemaskiner		12.11 Kraner (inkl. mobilkraner)	
	12.04 Bulldozere		12.12 Spesiellmaskiner for nyanlegg og vedlikehold av veg	
	12.05 Dumpere		12.13 Maskiner for produksjon og lagring	
	12.06 Borerigger		12.14 Andre maskiner (oppgi hva slag):	
	12.07 Kompressorer			
	12.08 Lastebiler			

Forespørsler fra Byrådet kan rettes til:

Navn og telefon

Dato, underskrift



## 4. Forbruk av varer og tjenester mv.

- 4.01. **Materialkostnader.** Kostnader oppgis eksklusive inngående merverdiavgift. Kostnadene fordeles på materialer som kan tilregnes det enkelte prosjekt (pkt. 4.01.1) og materialer som ikke kan fordeles på prosjektgruppe (pkt. 4.01.4). Under pkt. 4.01.1 skal tas med innkjøpsverdien av de materialer bedriften har holdt og som har gått direkte med til arbeidet på de enkelte prosjekter. Fordelingen kan om nødvendig skje etter beste skjønn.
- 4.05. **Innkjøp av handelsvarer.** Her skal føres opp verdien, eksklusive inngående merverdiavgift, av de varer som er kjøpt inn for å selges videre uten noen bearbeiding i bedriften. Føres det ikke særskilt konto for slike innkjøp, må beløpet anslås på grunnlag av verdien av solgte handelsvarer (pkt. 5.06) og antatt gjennomsnittsavanse.
- 4.07. **Betalt til underentreprenører.** Her skal tas med alle beløp etter fradrag for inngående merverdiavgift, som i løpet av året er utbetalt til andre bygge- og anleggsforetak for bygge- og anleggsarbeid utført som underentrepriser for oppgavegiveren. Firmaer som på byggeplassen monterer varer de selv har produsert i fabrikk eller på verksted, regnes i denne statistikken ikke som bygge- og anleggsforetak, men som industriforetak. Leveranser fra slike firmaer må derfor ikke tas med her, men under materialkostnader.

## 5. Bruttoomsetning

Her skal tas med verdien både av bygge- og anleggsarbeid (inkl. installasjonsvirksomhet) og av annen næringsvirksomhet. **Utgående merverdiavgift på varer og arbeid skal ikke være med i omsetningsverdien.** Renteinntekt, aksjeutbytte, inntekt ved utleie eller salg av eiendommer, gevinst ved salg av brukte investeringsaktiva, lotterigevinst etc. tas heller ikke med.

- 5.01.1. Her tas med alle beløp som bedriften har utfakturert til byggherrer i året. Med byggherrer menes i denne statistikken både eiere av nybygg og nyanlegg under oppførelse og eiere eller brukere av eldre bygg og anlegg som det er utført ombyggings-, reparasjons- eller vedlikeholdsarbeid på. En hovedentreprenør må også ta med verdien av det arbeid som er utført av hans underentreprenører. Sideentreprenører som på byggeplassen administrativt er underlagt en hovedentreprenør, men som fakturerer direkte til byggherren, må ta beløpet med under 5.01.1. Eventuelle avdragsnotaer eller å kontoutbetalinger regnes i denne statistikken som fakturaer.
- 5.01.2. Denne post omfatter bygge- og anleggsprosjekter hvor bedriften står som byggherre og som den enten skal nytte i egen produksjonsvirksomhet eller som er produsert for salg eller utleie når prosjektet er ferdig. Prosjekter til eget bruk eller til utleie verdsettes etter selvkost, prosjekter for salg etter antatt eller realisert omsetningsverdi.
- 5.04. Bedrifter som arbeider som underentreprenører under hoved- (general-, total-) entreprenører, skal her føre opp de beløp som er fakturert i året til hovedentreprenører.
- 5.05. Ta med bruttoomsetning (bruttoinntekt) av næringsvirksomhet ikke tatt med annet sted (på dette eller på et annet skjema), f. eks. salg av varer produsert i bedriften, godtgjørelse for reparasjons- og monteringsarbeid utført for kunder og som ikke kan anses som bygge- og anleggsarbeid, utleie av maskiner osv. Ta ikke med renter og dividender, patent- og lisensinntekter, aksjeutbytte o. l. finansinntekter.
- 5.06. Under salg av handelsvarer tas med innkjøpte varer som blir solgt uten å inngå som materiale i foretakets bygge- og anleggsvirksomhet. Er omsetningen av handelsvarer så stor at den er skilt ut som egen varehandelsbedrift i Byråets register, skal sysselsetting, omsetning mv., ikke tas med på dette skjema, men på det skjema som foretaket har fått tilsendt for varehandelsbedriften. Salg av varer som blir produsert på eget verksted, sagbruk o. l., som foretaket ikke har fått beskjed om å fylle ut særskilt industristatistikkskjema for, tas ikke med under salg av handelsvarer, men under annen næringsvirksomhet.

## 6. Utfakturert verdi av bygg og anlegg

Hovedentreprenører skal også ta med utfakturert verdi av arbeid utført av underentreprenører.

For å unngå dobbelttelling, skal underentreprenører ikke ta med utfakturert verdi av utført arbeid.

## 7. Avgifter

Foretak som fyller ut skjema for to eller flere bedrifter (avdelinger) kan oppgi merverdiavgift for hele foretaket under ett på skjemaet for en av bedriftene, fortrinnsvis hovedbedriftens skjema. Investeringsavgift og andre avgifter må fordeles på de enkelte bedrifter.

For merverdi- og investeringsavgift oppgis avgiftene for de 6 terminene i 1982, hvorav 1. termin har oppgavefrist 20. april 1982 og 6. termin 20. februar 1983.

## 9. Investering

Som investering regnes anskaffelse av fast kapital — herunder administrasjonsbygg, lagerbygg, arbeidsbrakker o. l. oppført til eget bruk — som normalt ikke slites ut i løpet av et år. Ta med alle anskaffelser av fast kapital, både ny og brukt, selv om anskaffelsen ikke er betalt i året eller aktivert i årets regnskap. For å få et riktig uttrykk for totalinvesteringen i bransjen, må en foruten anskaffelse også ha oppgaver over eventuelle salg av brukte anleggsmaskiner, biler mv.

Salg oppgis eksklusive utgående merverdiavgift.

Maskiner og transportmidler regnes som anskaffet i det året de er mottatt og som solgt i det året de er levert. For bygninger som oppføres til eget bruk, tas med verdien av det arbeid som er utført i året.

I rubrikken for reparasjoner av egne aktiva skal tas med alt reparasjonsarbeid og vedlikeholdsarbeid utover daglig stell og pass. Beløpet skal enten føres på kode 5.10 eller kode 4.10.

## 11. Prosjektgruppe

På samme måte som under pkt. 5 skal tallene oppgis eksklusive utgående merverdiavgift.

Under de enkelte prosjektgrupper skal tas med alt arbeid som har direkte tilknytning til prosjektet, fra planleggings- og prosjekterings-, sprengnings- og gravingsarbeid til finpussing, planering og oppryddingsarbeid.

Ved utbygging av større boligfelt, store industrianlegg o. l. må felles anlegg for veier, vann og kloakk, kabler mv. føres under anlegg, mens den del av grunnarbeidet som har direkte tilknytning til de enkelte bygg, føres på de ulike byggkategorier. Om nødvendig kan fordelingen på bygg og anlegg i slike tilfeller foretas etter beste skjønn.

- 11.01. Under boligbygg skal foruten rene boligbygg også tas med kombinerte bygg hvor minst 50 prosent av byggets brutto golvflate er bestemt til boligformål. I denne gruppen tas også med garasjer, uthus og andre mindre hus som nyttes i direkte tilknytning til boliger, uten hensyn til om disse husene bygges samtidig med hovedhuset eller som særskilt entrepris.
- 11.06. Som landbruksbygg skal tas med driftsbygninger i jordbruk, hagebruk og gartneri.
- 11.07. I gruppen kontor- og forretningsbygg skal tas med kontor-, administrasjons- og butikkbbygg av alle slag. Ekspedisjonsbygg og terminaler, garasjebygg og andre samferdselsbygg som rutebilstasjoner, jernbanestasjoner mv. tas også med her.
- 11.08. Omfatter skolebygg av alle slag, universitetsbygg, biblioteker og museer.
- 11.09. Her skal bl. a. også tas med gamle hjem, barnehjem, barnehager, feriekolonier, husvillieherberger og alkoholikerhjem.
- 11.10. Omfatter fabrikkbygg, verkstedbygg, silobygg (ikke landbruksiløer) o. l.
- 11.11. Omfatter hoteller, restauranter, kaféer etc.
- 11.12. Omfatter bl. a. bygg for skogbruk, fiske og fangst, kraft- og vannforsyning som ikke kommer inn under pkt. 11.07., kirker, samfunnshus, idrettsbygg, off. bad, teatre, kinoer osv. Spesifiser hva slags bygg som er tatt med her.

## 12. Maskinparken

Ta bare med maskiner og transportmidler som foretaket eier pr. 31. desember i oppgaveåret.

- 12.12. Som spesialmaskiner for nyanlegg og vedlikehold av veg regnes bl. a. veggøvlør (med og uten motor), asfaltutleggere, merkemaskiner, feiemaskiner, vegvalsar, snøfresere, sand- og saltspredere og snøploger.
- 12.13. Omfatter matere, knuseverk, siktere, transportører, betonglommer, asfalt- og oljegrusverk, betongblandere etc.
- 12.14. Her tas med tilhengere, borvogner, el. aggregater, heiser mv. Spesifiser hva slags maskiner eller transportmidler som er tatt med her. Vennligst fortsett oppgaven på særskilt ark dersom det er nødvendig.

Statistisk Sentralbyrå, 11. ktr.  
Postboks 510 Stasjonssida  
2201 Kongsvinger  
Tlf. (066) \* 16 111

## Bygge- og anleggsstatistikk 1982

### Elektroinstallatører

Undergitt taushetsplikt

Frist for innsending  
10. mars 1983

Foretak som i Byråets register er delt opp i flere bedrifter, må på dette skjema ikke ta med den virksomhet som drives av andre avdelinger innen foretaket (f. eks. verksted, elektrisitetsverk, butikk) som det skal gis særskilt oppgave for til industristatistikk, elektrisitetsstatistikk eller annen bedriftsstatistikk. Les nøye gjennom rettleidingen for utfyllingen av skjemaet. Av hensyn til samordnet bearbeiding av ulike skjematyper, er postene på dette skjema ikke alltid nummerert fortløpende.

50123

Bedriftens navn	Kontoradresse
Foretakets navn	Kontoradresse
Eierens navn	Kontoradresse
Er bedriften (sett kryss): <input type="checkbox"/> I vanlig drift <input type="checkbox"/> Midlertidig ute av drift <input type="checkbox"/> Opphørt, dato:	
<input type="checkbox"/> Under oppbygging <input type="checkbox"/> Registrert bare for å beskytte firmanavn, varemerke e. l. <input type="checkbox"/> Solgt, overdratt til andre (se nedenfor)	
Bedriften er solgt/overdratt til (navn, adresse og dato for endring):	

## Rettledning

### Generelle merknader

Oppgave til bygge- og anleggsstatistikken hentes inn i henhold til Stortingets vedtak av 7. februar 1957 og Kronprinsregentens resolusjon av 22. februar 1957 gitt med hjemmel i lov av 25. april 1907. Alle bedrifter som får tilsendt skjema, har derfor plikt til å sende inn oppgaver. Dersom De mener at De ikke har plikt eller lovlig adgang til å gi oppgaver, kan De klage over pålegget innen 3 dager. Klageretten gjelder ikke spørsmålet om oppgaveplikten er rimelig eller nødvendig. Oppgavene fra den enkelte bedrift er undergitt taushetsplikt. De vil bli nytet bare til å utarbeide statistikk og vil bli oppbevart og eventuelt tilintetgjort på en betryggende måte. De vil ikke under noen omstendighet bli tilgjengelige for utenforstående, heller ikke for andre offentlige institusjoner.

Bedrifter som bare har vært i drift en del av året, må gi oppgave for den tid de var i drift. Bedrifter som har vært ute av drift hele året, må være vennlig å gi melding om dette.

Bortsett fra de tilfeller da foretaket på grunn av virksomhetens art er delt opp i flere bedrifter i Byråets register, skal oppgaven omfatte foretakets samlede virksomhet, unntatt eventuell virksomhet i utlandet. Foretak som er delt opp i flere bedrifter, vil få tilsendt særskilt skjema for hver bedrift, og av navneslippen på skjemaet vil det framgå hvilken del av foretaket det enkelte skjema skal fylles ut for.

### De enkelte spørsmål på skjemaet

#### 1. Sysselsetting

Ta med alle som arbeider i bedriften, også deltidsansatte og midlertidig fraværende på grunn av sykdom, ferie, arbeidskonflikt o.l. Ta ikke med fraværende på grunn av militærtjeneste.

1.01. Medeiere i aksje- og andelsselskap som arbeider i bedriften skal ikke være med her, men under pkt. 1.02 eller 1.04. Det samme gjelder familiemedlemmer til eiere av enkeltmannsfirmas eller ansvarlig selskap når de har fast avtalt lønn.

1.02. Ta med ansatte bedriftsledere (direktører, disponenter), ansatte styremedlemmer etc., tekniske funksjonærer, kontorfunksjonærer, salgsfunksjonærer og arbeidsledere, unntatt arbeidende formenn. Selgere, revisorer, regnskapsførere o.l. tas bare med dersom bedriften har forpliktelser overfor disse utover avlønning (dvs. feriepenges, frivillige sosiale ytelses etc.).

1.04. Ta med alle ansatte arbeidere, også arbeidende formenn, transportarbeidere, visergutter og -piker, vaktmestere og vaskehjelp.

1.06. Deltidsansatte vil si personer som på månedsbasis arbeider halvparten eller mindre enn halvparten av det vanlige timetall for ansatte i bedriften.

Hver deltidsansatt regnes som én ansatt. Noen form for omregning skal ikke foretas. Eksempelvis skal to personer som hver arbeider halv dag, regnes som to deltidsansatte, ikke som én heltidsansatt.

#### 2. Lønnskostnader

2.01–2.02. Oppgi samlet lønn som alle de ansatte har opptjent i året før fradrag av skatter, trygdepremier, pensjonspremier o.l. Lønnen skal være medregnet støtte fra lavtlønnsfondet. Ta også med provisjoner til ansatte selgere og reisende, verdi av avtalte naturalytelser og fri trygd, feriepenges, lønn under sykdom, militærtjeneste og annet fravær, tantieme og gratialer.

Ta ikke med overføringer til lavtlønnsfondet, forskuttet sykelønn, pensjoner, arbeidsgivers bidrag til bedriftspensjonskasse, arbeidsgivers andel av trygdepremier, erstatninger, godtgjorte kost- og reiseutgifter, utgifter til arbeidsklær o.l. honorarer til ikke-ansatte styremedlemmer mv. Godtgjørelse til eiere av enkeltmannsfirmas eller ansvarlig selskap og til familiemedlemmer uten fast lønn tas heller ikke med.

2.08. Oppgi innbetalinger av arbeidernes bidrag til lavtlønnsfondet.

2.09. Oppgi støtte fra lavtlønnsfondet.

2.10. Ta med løpende pensjonsutbetalinger til avgåtte arbeidere og funksjonærer, innbetalinger til pensjonsfond og pensjonsreguleringsfond, tilskott til pensjonsfond, arbeidsgiverandel av premier til syke- og ulykkesforsikring etablert ved tariff eller arbeidsavtale, stønad ved bedriftsulykker, utgifter til ansattes fritidsvirksomhet mv.

(forts. siste side)

Virksomhetens art: Arbeid utført i året med egne ansatte	a. Elektrisk installasjon	(Sett kryss)
	b. Salg av handelsvarer, dvs. videresalg (f. eks. butikksalg) av innkjøpte varer som ikke inngår som del i bedriftens installasjonsvirksomhet	
	c. Reparasjoner på eget verksted	
	d. Annet (oppgi hva slag)	
	e. Har bedriften drevet virksomhet i året som (sett kryss): <input type="checkbox"/> Hovedentreprenør <input type="checkbox"/> Sideentreprenør <input type="checkbox"/> Underentreprenør	

1. Sysselsetting (se rettledning)	1.01. Eiere av enkeltmannsfirma eller ansvarlig selskap og familiemedlemmer uten fast lønn som daglig arbeider i bedriften (tas ikke med under pkt. 1.02. eller 1.04.)	Antall
	1.02. Gjennomsnittlig antall funksjonærer i året	
	1.04. Antall arbeidere ved utgangen av	1. Febr. 2. April 3. Juni 4. Sept. 5. Nov. 6. For Byrådet
	1.06. Av pkt. 1.02. og pkt. 1.04 : Deltidsansatte (se rettledning)	
	1.07. Timeverk utført av arbeidere i året	Timeverk
	2.01. Lønn opptjent av ansatte funksjonærer	1 000 kr
	2.02. Lønn opptjent av ansatte arbeidere	
2. Lønnskostnader	2.08. Til lavtlønnsfondet	
	2.09. Fra lavtlønnsfondet	
	2.10. Andre ytelser til beste for lønnstakerne	
	2.11. Arbeidsgiveravgift	
	4.01. Materiaikostnader	1 000 kr
4. Forbruk av varer og tjenester ekskl. merverdiavgift	4.02. Drivstoff, brensel, el. kraft	
	4.05. Innkjøp av handelsvarer. (Før opp verdien av de varer som er kjøpt inn for å selges videre uten å inngå i bedriftens monterings- eller bygge- og anleggsvirksomhet)	
	4.07. Betalt til underentreprenører	
	4.08. Utgifter til leie av bygninger og anlegg	
	4.09. Utgifter til leie (inkl. leasing) av maskiner og transportmidler	
	4.10. Andre driftsutgifter (ikke tatt med annet sted) såsom kontorhold, diett- og kostgodtgjørelse, bilgodtgjørelse, regnskapsarbeid, honorarer for arbeid ikke tatt med annet sted. Godtgjørelse til andre bedrifter for reparasjon av bygninger etc. som bedriften eier. Finansutgifter holdes utenfor.	

5. Brutto-omsetning ekskl. merverdiavgift (se rettledning)	5.01. Fakturert i året direkte til byggherre. (Inkl. eventuelle avdragsnotaer og å konto-utbet.) Ta i tilfelle her også med antatt verdi av alt arbeid bedriften har utført i året på egne bygg eller anlegg			1 000 kr
	5.02. Verdi av reparasjonsarbeid utført på eget verksted for kunder. (Ta ikke med reparasjoner som det er gitt oppgaver over på særskilt industristatistikkskjema.)			
	5.03. Fakturert i året for installasjon på skip og oljerigger (inkl. evt. avdragsnotaer og å konto-utbet.)			
	5.04. Fakturert til andre bygningsfirmaer (f. eks. til hovedentreprenører)			
	5.05. Bruttoinntekt av annen næringsinntekt som ikke tas med på annet skjema (oppgi hva slag)			
	5.06. Salg av handelsvarer (motpost til pkt. 4.05.)			
	5.10. Verdi av reparasjons- og vedlikeholdsarbeid på egne aktiva utført i året med bedriftens egne ansatte			
6. Ufakturert verdi av bygg og anlegg under utførelse	6.02. Verdi av utført, men ikke fakturert bygge- og anleggsarbeid. Ta ikke med ufakturert verdi av arbeid som bedriften har utført som underentreprenør	1. Ved begynnelsen av året	2. Ved slutten av året	
		1 000 kr	1 000 kr	
7. Påløpne avgifter til staten (se rettledning)	7.01. Utgående merverdiavgift			1 000 kr
	7.02. Fradragsberettiget inngående merverdiavgift			
	7.03. Investeringsavgift			
9. Investering (anskaffelse, salg og reparasjoner av varige driftsmidler) (se rettledning)		1. Anskaffet i året, nye og brukte	2. Solgt i året	3. Reparasjoner på egne aktiva
	9.01. Maskiner, verktøy, redskap og inventar	1 000 kr	1 000 kr	1 000 kr
	9.02. Transportmidler			
	9.07. Bygninger og anlegg			
11. Verdien av bygge- og anleggsvirksomheten fordelt etter prosjekt. (For å unngå dobbelttelling skal en her bare ta med det som er ført opp under pkt. 5.01.) (Se rettledning)	<b>På nybygg og nyanlegg, inkl. større ombygningsarbeid:</b>			
	11.05. Boliger og fritidshus, inkl. garasjer o. a. mindre hus som nyttes i tilknytning til slike hus	1 000 kr		1 000 kr.
			11.11. Hoteller og restauranter	
	11.06. Landbruksbygg		11.12. Andre bygg	
	11.07. Kontor- og forretningsbygg		11.22. Kraftanlegg	
	11.08. Skoler og andre undervisningsbygg		11.23. Telekommunikasjoner	
	11.09. Sykehus, pleiehjem o. a. bygg for helsestell		11.24. Andre anlegg (oppgi hva slag)	
	11.10. Industribygg			
	<b>På eldre bygg eller anlegg:</b>			
		1 000 kr		1 000 kr
	11.27. Boliger		11.31. Anlegg	
	11.28. Andre bygg			

Bekreftelser fra Byrået kan rettes til:

Navn og telefon

Dato, underskrift

#### 4. Forbruk av varer og tjenester mv.

- 4.01. **Materialkostnader.** Kostnader oppgis eksklusive inngående merverdiavgift. Under pkt. 4.01. skal tas med innkjøpsverdien av de materialer bedriften har holdt og som har gått direkte med til arbeidet på de enkelte prosjekter.
- 4.05. **Innkjøp av handelsvarer.** Her skal føres opp verdien, eksklusive inngående merverdiavgift, av de varer som er kjøpt inn for å selges videre uten noen bearbeiding i bedriften. Føres det ikke særskilt konto for slike innkjøp, må beløpet anslås på grunnlag av verdien av solgte handelsvarer (pkt. 5.06) og antatt gjennomsnittsavanse.
- 4.07. **Betalt til underentreprenører.** Her skal tas med alle beløp etter fradrag for inngående merverdiavgift, som i løpet av året er utbetalt til andre bygge- og anleggforetak for bygge- og anleggsarbeid utført som underentrepriser for oppgavegiveren. Firmaer som på byggeplassen monterer varer de selv har produsert i fabrikk eller på verksted, regnes i denne statistikken ikke som bygge- og anleggsforetak, men som industriforetak. Leveranser fra slike firmaer må derfor ikke tas med her, men under materialkostnader.

#### 5. Bruttoomsætning

Her skal tas med verdien både av bygge- og anleggsarbeid (inkl. installasjonsvirksomhet) og av annen næringsvirksomhet. **Utgående merverdiavgift på varer og arbeid skal ikke være med i omsætningsverdien.** Renteinntekt, aksjeutbytte, inntekt ved utleie eller salg av eiendommer, gevinst ved salg av brukte investeringsaktiva, lotterigevinst etc. tas heller ikke med.

- 5.01. Her skal tas med alle beløp som bedriften har utfakturert til byggherre i året. Med byggherre menes i denne statistikken både eiere av nybygg og nyanlegg under oppførelse og eiere eller brukere av eldre bygg og anlegg som det er utført ombygging-, reparasjons- eller vedlikeholdsarbeid på. En hovedentreprenør må også ta med verdien av det arbeid som er utført av hans underentreprenører. Sideentreprenører som på byggeplassen administrativt er underlagt en hovedentreprenør, men som fakturerer direkte til byggherren, må ta beløpet med under 5.01. Eventuelle avdragsnotater eller å kontoutbetalinger regnes i denne statistikken som fakturaer.
- 5.04. Bedrifter som arbeider som underentreprenører under hoved- (general-, total-) entreprenører, skal her føre opp de beløp som er fakturert i året til hovedentreprenører.
- 5.05. Ta med bruttoomsætning (bruttoinntekt) av næringsvirksomhet ikke tatt med annet sted (på dette eller på et annet skjema), f. eks. salg av varer produsert i bedriften, godtgjørelse for reparasjons- og monteringsarbeid utført for kunder og som ikke kan anses som bygge- og anleggsarbeid, utleie av maskiner osv. Ta ikke med renter og dividender, patent- og lisensinntekter, aksjeutbytte o. l. finansinntekter.
- 5.06. Under salg av handelsvarer tas med innkjøpte varer som blir solgt uten å inngå som materiale i foretakets bygge- og anleggsvirksomhet. Er omsætningen av handelsvarer så stor at den er skilt ut som egen varehandelsbedrift i Byråets reglater, skal sysselsetting, omsetning mv. ikke tas med på dette skjema, men på det skjema som foretaket har fått tilsendt for varehandelsbedriften. Salg av varer som blir produsert på eget verksted, sagbruk o. l., som foretaket ikke har fått beskjed om å fylle ut særskilt Industristatistikkskjema for, tas ikke med under salg av handelsvarer, men under annen næringsvirksomhet.

#### 6. Utfakturert verdi av bygg og anlegg

Hovedentreprenører skal også ta med utfakturert verdi av arbeid utført av underentreprenører.

For å unngå dobbettelling, skal underentreprenører ikke ta med utfakturert verdi av utført arbeid.

#### 7. Avgifter

Foretak som fyller ut skjema for to eller flere bedrifter (avdelinger) kan oppgi merverdiavgift for hele foretaket under ett på skjemaet for en av bedriftene. Fortrinnsvis hovedbedriftens skjema. Investeringsavgift og andre avgifter må fordeles på de enkelte bedrifter.

For merverdi- og investeringsavgift oppgis avgiftene for de 6 terminene i 1982, hvorav 1. termin har oppgavefrist 20. april 1982 og 6. termin 20. februar 1983.

#### 9. Investering

Som investering regnes anskaffelse av fast kapital — herunder administrasjonsbygg, lagerbygg, arbeidsbrakker o. l. oppført til eget bruk — som normalt ikke slites ut i løpet av et år. Ta med alle anskaffelser av fast kapital, både ny og brukt, selv om anskaffelsen ikke er betalt i året eller aktivert i årets regnskap. For å få et riktig uttrykk for totalinvesteringen i bransjen, må en foruten anskaffelse også ha oppgaver over eventuelle salg av brukte anleggsmaskiner, biler mv.

Salg oppgis eksklusive utgående merverdiavgift.

Maskiner og transportmidler regnes som anskaffet i det året de er mottatt og som solgt i det året de er levert. For bygninger som oppføres til eget bruk, tas med verdien av det arbeid som er utført i året.

I rubrikken for reparasjoner av egne aktiva skal tas med alt reparasjonsarbeid og vedlikeholdsarbeid utover daglig stell og pass. Beløpet skal enten føres på kode 5.10 eller kode 4.10.

#### 11. Prosjektgruppe

På samme måte som under pkt. 5 skal tallene oppgis eksklusive utgående merverdiavgift.

Under de enkelte prosjektgrupper skal tas med alt arbeid som har direkte tilknytning til prosjektet, fra planleggings- og prosjekterings-, sprengnings- og gravingsarbeid til finpussing, planering og oppryddingsarbeid.

Ved utbygging av større boligfelter, store industrianlegg o. l. må felles anlegg for veier, vann og kloakk, kabler mv. føres under anlegg, mens den del av grunnarbeidet som har direkte tilknytning til de enkelte bygg, føres på de ulike byggkategorier. Om nødvendig kan fordelingen på bygg og anlegg i slike tilfeller foretas etter beste skjønn.

- 11.05. Under boligbygg skal foruten rene boligbygg også tas med kombinerte bygg hvor minst 50 prosent av byggets brutto golvflate er bestemt til boligformål. I denne gruppen tas også med garasjer, uthus og andre mindre hus som nyttes i direkte tilknytning til boliger, uten hensyn til om disse husene bygges samtidig med hovedhuset eller som særskilt entreprise.
- 11.06. Som landbruksbygg skal tas med driftsbygninger i jordbruk, hagebruk og gartneri.
- 11.07. I gruppen kontor- og forretningsbygg skal tas med kontor-, administrasjons- og butikkbbygg av alle slag. Ekspedisjonsbygg og terminaler, garasjebygg og andre samferdselsbygg som rutebilstasjoner, jernbanestasjoner mv. tas også med her.
- 11.08. Omfatter skolebygg av alle slag, universitetsbygg, biblioteker og museer.
- 11.09. Her skal bl. a. også tas med gemlehjem, barnehjem, barnehager, feriekolonier, husvilleherberger og alkoholikerhjem.
- 11.10. Omfatter fabrikkbygg, verkstedbygg, silobygg (ikke landbrukssiloer) o. l.
- 11.11. Omfatter hoteller, restauranter, kaféer etc.
- 11.12. Omfatter bl. a. bygg for skogbruk, fiske og fangst, kraft- og vannforsyning som ikke kommer inn under pkt. 11.07., kirker, samfunnshus, idrettsbygg, off. bad, teatre, kinoer osv. Spesifiser hva slags bygg som er tatt med her.

## Statistisk Sentralbyrå, 11. ktr.

Postboks 510 Stasjonssida  
2201 Kongsvinger  
Tlf. (066) \* 16 111

## Bygge- og anleggsstatistikk 1982

### Byggehåndverksfagene

Undergitt taushetsplikt
-------------------------

Frist for innsending  
10. mars 1983.

Foretak som i Byråets register er delt opp i flere bedrifter, må på dette skjema ikke ta med den virksomhet som drives av andre avdelinger innen foretaket (f. eks. verksted, butikk) som det skal gis særskilt oppgave for til industristatistikk eller annen bedriftsstatistikk. Les nøye gjennom rettledningen for utfylling av skjemaet. Av hensyn til samordnet bearbeiding av ulike skjematyper, er postene på dette skjema ikke alltid nummerert fortløpende.

50121  
50122  
50124  
50125  
50129

Bedriftens navn	Kontoradresse
Foretakets navn	Kontoradresse
Eierens navn	Kontoradresse
Er bedriften (sett kryss): <input type="checkbox"/> I vanlig drift <input type="checkbox"/> Midlertidig ute av drift <input type="checkbox"/> Ophørt, dato:	
<input type="checkbox"/> Under oppbygging <input type="checkbox"/> Registrert bare for å beskytte firmanavn, varemerke e. l. <input type="checkbox"/> Solgt, overdratt til andre (se nedenfor)	
Bedriften er solgt/overdratt til (navn, adresse og <u>dato</u> for endring):	

## Rettledning

### Generelle merknader

Oppgave til bygge- og anleggsstatistikken hentes inn i henhold til Stortingets vedtak av 7. februar 1957 og Kronprinsregentens resolusjon av 22. februar 1957 gitt med hjemmel i lov av 25. april 1907. Alle bedrifter som får tilsendt skjema, har derfor plikt til å sende inn oppgaver. Dersom De mener at De ikke har plikt eller lovlig adgang til å gi oppgaver, kan De klage over pålegget innen 3 dager. Klageretten gjelder ikke spørsmålet om oppgaveplikten er rimelig eller nødvendig. Oppgavene fra den enkelte bedrift er undergitt taushetsplikt. De vil bli nytet bare til å utarbeide statistikk og vil bli oppbevart og eventuelt tilintetgjort på en betryggende måte. De vil ikke under noen omstendighet bli tilgjengelige for utenforstående, heller ikke for andre offentlige institusjoner.

Bedrifter som bare har vært i drift en del av året, må gi oppgave for den tid de var i drift. Bedrifter som har vært ute av drift hele året, må være vennlig å gi melding om dette.

Bortsett fra de tilfeller da foretaket på grunn av virksomhetens art er delt opp i flere bedrifter i Byråets register, skal oppgaven omfatte foretakets samlede virksomhet, unntatt eventuell virksomhet i utlandet. Foretak som er delt opp i flere bedrifter, vil få tilsendt særskilt skjema for hver bedrift, og av navneslippen på skjemaet vil det framgå hvilken del av foretaket det enkelte skjema skal fylles ut for.

### De enkelte spørsmål på skjemaet

#### 1. Sysselsetting

Ta med alle som arbeider i bedriften, også deltidsansatte og midlertidig fraværende på grunn av sykdom, ferie, arbeidskonflikt o. l. Ta ikke med fraværende på grunn av militærtjeneste.

1.01. Medeiere i aksje- og andelsselskap som arbeider i bedriften skal ikke være med her, men under pkt. 1.02 eller 1.04. Det samme gjelder familiemedlemmer til eiere av enkeltmannsfirmas eller ansvarlig selskap når de har fast avtalt lønn.

1.02. Ta med ansatte bedriftsledere (direktører, disponenter), ansatte styremedlemmer etc., tekniske funksjonærer, kontorfunksjonærer, salgfunksjonærer og arbeidsledere, unntatt arbeidende formenn. Selgere, revisorer, regnskapsførere o. l. tas bare med dersom bedriften har forpliktelser overfor disse utover avlønning (dvs. feriepenger, frivillige sosiale ytelser etc.).

1.04. Ta med alle ansatte arbeidere, også arbeidende formenn, transportarbeidere, visergutter og -piker, vaktmestere og vaskehjelp.

1.06. Deltidsansatte vil si personer som på månedsbasis arbeider halvparten eller mindre enn halvparten av det vanlige timetall for ansatte i bedriften.

Hver deltidsansatt regnes som én ansatt. Noen form for omregning skal ikke foretas. Eksempelvis skal to personer som hver arbeider halv dag, regnes som to deltidsansatte, ikke som én heltidsansatt.

#### 2. Lønnskostnader

2.01–2.02. Oppgi samlet lønn som alle de ansatte har opptjent i året før fradrag av skatter, trygdepremier, pensjonspremier o. l. Lønnen skal være medregnet støtte fra lavtlønnsfondet. Ta også med provisjoner til ansatte selgere og reisende, verdi av avtalte naturalytelser og fri trygd, feriepenger, lønn under sykdom, militærtjeneste og annet fravær, tantieme og gratialer.

Ta ikke med overføringer til lavtlønnsfondet, forskuttet sykelønn, pensjoner, arbeidsgivers bidrag til bedriftspensjonskasse, arbeidsgivers andel av trygdepremier, erstatninger, godtgjorte kost- og reiseutgifter, utgifter til arbeidsklær o. l. honorarer til ikke-ansatte styremedlemmer mv. Godtgjørelse til eiere av enkeltmanns-firma eller ansvarlig selskap og til familiemedlemmer uten fast lønn tas heller ikke med.

2.08. Oppgi innbetalinger av arbeidernes bidrag til lavtlønnsfondet.

2.09. Oppgi støtte fra lavtlønnsfondet.

2.10. Ta med løpende pensjonsutbetalinger til avgåtte arbeidere og funksjonærer, innbetalinger til pensjonsfond og pensjonsreguleringsfond, tilskott til pensjonsfond, arbeidsgiverandel av premier til syke- og ulykkesforsikring etablert ved tariff eller arbeidsavtale, stønad ved bedriftsulykker, utgifter til ansattes fritidsvirksomhet mv.

(forts. siste side)

Virksomhetens art: Arbeid utført i året med egne ansatte		Sett kryss		Sett kryss
	a. Rørleggerarbeid		d. Glassmesterarbeid	
	b. Bygningsmaling		e. Blikkenslagerarbeid	
	c. Bygningstapetsering		f. Annet arbeid (oppgi hva slag):	

1. Sysselsetting (se rettledning)	1.01 Eiere av enkeltmannsfirma eller ansvarlig selskap og familiemedlemmer uten fast lønn som daglig arbeider i bedriften (tas ikke med under pkt. 1.02 eller 1.04)					Antall
	1.02 Gjennomsnittlig antall funksjonærer i året					
	1.04 Antall arbeidere ved utgangen av					1. Febr. 2. April 3. Juni 4. Sept. 5. Nov. 6. For Byrådet
	1.06 Av pkt. 1.02 og pkt. 1.04: Deltidsansatte (se rettledning)					
	1.07 Timeverk utført av arbeidere i året					Timeverk
	2.01 Lønn opptjent av ansatte funksjonærer					1 000 kr
	2.02 Lønn opptjent av ansatte arbeidere					
2. Lønnskostnader	2.08 Til lavtlønnsfondet					
	2.09 Fra lavtlønnsfondet					
	2.10 Andre ytelser til beste for lønnstakerne					
	2.11 Arbeidsgiveravgift					
	4.01 Materialkostnader					1 000 kr
4. Forbruk av varer og tjenester ekskl. merverdiavgift	4.02 Drivstoff, brensel, el. kraft					
	4.05 Innkjøp av handelsvarer. (Før opp verdien av de varer som er kjøpt inn for å selges videre uten å inngå i bedriftens monterings- eller bygge- og anleggsvirksomhet)					
	4.07 Betalt til underentreprenører					
	4.08 Utgifter til leie av bygninger og anlegg					
	4.09 Utgifter til leie (inkl. leasing) av maskiner og transportmidler					
	4.10 Andre driftsutgifter (ikke tatt med annet sted) såsom kontorhold, diett- og kostgodtgjørelse, bilgodtgjørelse, regnskapsarbeid, honorarer for arbeid ikke tatt med annet sted. Godtgjørelse til andre bedrifter for reparasjon av bygninger etc. som bedriften eier. Finansutgifter holdes utenfor.					

5. Brutto-omsetning ekskl. merverdiavgift (se rettledning)	5.01 Fakturert i året direkte til byggherre. (Inkl. eventuelle avdragsnotaer og å konto-utbet.) Ta i tilfelle her også med antatt verdi av det arbeid bedriften har utført i året på egne bygg eller anlegg			1 000 kr
	5.04 Fakturert til andre bygningsfirmaer (f. eks. til hovedentreprenører)			
	5.05 Bruttoinntekt av annen næringsvirksomhet som ikke tas med på annet skjema (oppgi hva slag)			
	5.06 Salg av handelsvarer (motpost til pkt. 4.05.)			
	5.10 Verdi av reparasjons- og vedlikeholdsarbeid på egne aktiva utført i året med bedriftens egne ansatte			
6. Ufakturert verdi av bygg og anlegg under utførelse	6.02 Verdi av utført, men ikke fakturert arbeid med bygg og anlegg. Ta ikke med ufakturert verdi av arbeid som bedriften har utført som underentreprenør	1. Ved begynnelsen av året	2. Ved slutten av året	
		1 000 kr	1 000 kr	
7. Påløpne avgifter til staten (se rettledning)	7.01 Utgående merverdiavgift			1 000 kr
	7.02 Fradragsberettiget inngående merverdiavgift			
	7.03 Investeringsavgift			
9. Investering (anskaffelse, salg og reparasjoner av varige driftsmidler) (se rettledning)		1. Anskaffet i året, nye og brukte	2. Solgt i året	3. Reparasjoner på egne aktiva
		1 000 kr	1 000 kr	1 000 kr
	9.01 Maskiner, verktøy, redskap og inventar			
	9.02 Transportmidler			
	9.07 Bygninger og anlegg			
11. Verdien av bygge- og anleggsvirksomheten fordelt etter prosjekt. (For å unngå dobbelttelling skal en her bare ta med verdi-tallene under 5.01.) (Se rettledning)	<b>Nybygg og nyanlegg, inkl. større ombygningsarbeider:</b>			
	11.05 Boligbygg, hytter o. l. inkl. garasjer o. a. mindre hus i tilknytning til slike hus			1 000 kr
	11.06 Landbruksbygg			
	11.07 Kontor- og forretningsbygg			
	11.08 Skoler og andre undervisningsbygg			
	11.09 Sykehus, pleiehjem o. a. bygg for helsestell			
	11.10 Industribygg			
	11.11 Hoteller og restauranter			
	11.12 Andre bygg			
	11.19 Vann- og kloakkanlegg			
	11.24 Andre anlegg (oppgi hva slag)			
	<b>Reparasjons- og vedlikeholdsarbeid, inkl. mindre ombygningsarbeider:</b>			
	11.27 På boligbygg, inkl. hytter o. l.			1 000 kr
	11.28 Andre bygg			
11.31 På anlegg				

Forespørsler fra Byrådet kan rettes til:

Navn og telefon

Dato, underskrift



## 4. Forbruk av varer og tjenester mv.

- 4.01 **Materialkostnader.** Kostnadene oppgis eksklusiv inngående merverdiavgift. Under pkt. 4.01 skal tas med innkjøpsverdien av de materialer bedriften har holdt og som har gått direkte med til arbeidet på de enkelte prosjekter.
- 4.05. **Innkjøp av handelsvarer.** Her skal føres opp verdien, eksklusiv inngående merverdiavgift, av de varer som er kjøpt inn for å selges videre uten noen bearbeiding i bedriften. Føres det ikke særskilt konto for slike innkjøp, må beløpet anslås på grunnlag av verdien av solgte handelsvarer (pkt. 5.06) og antatt gjennomsnittsavanse.
- 4.07. **Betalt til underentreprenører.** Her skal tas med alle beløp etter fradrag for inngående merverdiavgift, som i løpet av året er utbetalt til andre bygge- og anleggsforetak for bygge- og anleggsarbeid utført som underentrepriser for oppgavegiveren. Firmaer som på byggeplassen monterer varer de selv har produsert i fabrikk eller på verksted, regnes i denne statistikken ikke som bygge- og anleggsforetak, men som industriforetak. Leveranser fra slike firmaer må derfor ikke tas med her, men under materialkostnader.

## 5. Bruttoomsetning

Her skal tas med verdien både av bygge- og anleggsarbeid (inkl. installasjonsvirksomhet) og av annen næringsvirksomhet. **Utgående merverdiavgift på varer og arbeid skal ikke være med i omsetningsverdien.** Renteinntekt, aksjeutbytte, inntekt ved utleie eller salg av eiendommer, gevinst ved salg av brukte investeringsaktiva, lotterigevinst etc. tas heller ikke med.

5.01. Her skal tas med alle beløp som bedriften har utfakturert til byggherrer i året. Med byggherrer menes i denne statistikken både eiere av nybygg og nyanlegg under oppførelse og eiere eller brukere av eldre bygg og anlegg som det er utført ombyggings-, reparasjons- eller vedlikeholdsarbeid på. En hovedentreprenør må også ta med verdien av det arbeid som er utført av hans underentreprenører. Sideentreprenører som på byggeplassen administrativt er underlagt en hovedentreprenør, men som fakturerer direkte til byggherren, må ta beløpet med under 5.01. Eventuelle avdragsnotaer eller å kontoutbetalinger regnes i denne statistikken som fakturaer.

5.04. Bedrifter som arbeider som underentreprenører under hoved- (general-, total-) entreprenører, skal her føre opp de beløp som er fakturert i året til hovedentreprenører.

5.05. Ta med bruttoomsetning (bruttoinntekt) av næringsvirksomhet ikke tatt med annet sted (på dette eller på et annet skjema), f. eks. salg av varer produsert i bedriften, godtgjørelse for reparasjons- og monteringsarbeid utført for kunder og som ikke kan anses som bygge- og anleggsarbeid, utleie av maskiner osv. Ta ikke med renter og dividender, patent- og lisensinntekter, aksjeutbytte o. l. finansinntekter.

5.06. Under salg av handelsvarer tas med innkjøpte varer som blir solgt uten å inngå som materiale i foretakets bygge- og anleggsvirksomhet. Er omsetningen av handelsvarer så stor at den er skilt ut som egen varehandelsbedrift i Byråets register, skal sysselsetting, omsetning mv. ikke tas med på dette skjema, men på det skjema som foretaket har fått tilsendt for varehandelsbedriften. Salg av varer som blir produsert på eget verksted, sagbruk o. l., som foretaket ikke har fått beskjed om å fylle ut særskilt industristatistikk-skjema for, tas ikke med under salg av handelsvarer, men under annen næringsvirksomhet.

## 6. Ufakturert verdi av bygg og anlegg

Hovedentreprenører skal også ta med ufakturert verdi av arbeid utført av underentreprenører.

For å unngå dobbelttelling, skal underentreprenører ikke ta med ufakturert verdi av utført arbeid.

## 7. Avgifter

Foretak som fyller ut skjema for to eller flere bedrifter (avdelinger) kan oppgi merverdiavgift for hele foretaket under ett på skjemaet for en av bedriftene, fortrinnsvis hovedbedriftens skjema. Investeringsavgift og andre avgifter må fordeles på de enkelte bedrifter.

For merverdi- og investeringsavgift oppgis avgiftene for de 6 terminene i 1982, hvorav 1. termin har oppgavefrist 20. april 1982 og 6. termin 20. februar 1983.

## 9. Investering

Som investering regnes anskaffelse av fast kapital — herunder administrasjonsbygg, lagerbygg, arbeidsbrakker o. l. oppført til eget bruk — som normalt ikke sites ut i løpet av et år. Ta med alle anskaffelser av fast kapital, både ny og brukt, selv om anskaffelsen ikke er betalt i året eller aktivert i årets regnskap. For å få et riktig uttrykk for totalinvesteringen i bransjen, må en foruten anskaffelse også ha oppgaver over eventuelle salg av brukte anleggsmaskiner, biler mv.

Salg oppgis eksklusiv utgående merverdiavgift.

Maskiner og transportmidler regnes som anskaffet i det året de er mottatt og som solgt i det året de er levert. For bygninger som oppføres til eget bruk, tas med verdien av det arbeid som er utført i året.

I rubrikken for reparasjoner av egne aktiva skal tas med alt reparasjonsarbeid og vedlikeholdsarbeid utover daglig stell og pass. Beløpet skal enten føres på kode 5.10 eller kode 4.10.

## 11. Prosjektgruppe

På samme måte som under pkt. 5 skal tallene oppgis eksklusiv utgående merverdiavgift.

Under de enkelte prosjektgrupper skal tas med alt arbeid som har direkte tilknytning til prosjektet, fra planleggings- og prosjekterings-, sprengnings- og gravingsarbeid til finpussing, planering og oppryddingsarbeid.

Ved utbygging av større boligfelt, store industrianlegg o. l. må felles anlegg for veier, vann og kloakk, kabler m. v. føres under anlegg, mens den del av grunnarbeidet som har direkte tilknytning til de enkelte bygg, føres på de ulike byggkategorier. Om nødvendig kan fordelingen på bygg og anlegg i slike tilfeller foretas etter beste skjønn.

11.05. Under boligbygg skal foruten rene boligbygg også tas med kombinerte bygg hvor minst 50 prosent av byggets brutto golvflate er bestemt til boligformål. I denne gruppen tas også med garasjer, uthus og andre mindre hus som nyttes i direkte tilknytning til boliger, uten hensyn til om disse husene bygges samtidig med hovedhuset eller som særskilt entrepriser.

11.06. Som landbruksbygg skal tas med driftsbygninger i jordbruk, hagebruk og gartneri.

11.07. I gruppen kontor- og forretningsbygg skal tas med kontor-, administrasjons- og butikkbygg av alle slag. Ekspedisjonsbygg og terminaler, garasjebygg og andre samferdselsbygg som rutebilstasjoner, jernbanestasjoner mv. tas også med her.

11.08. Omfatter skolebygg av alle slag, universitetsbygg, biblioteker og museer.

11.09. Her skal bl. a. også tas med gamle hjem, barnehjem, barnehager, feriekolonier, husvillieherberger og alkoholikerhjem.

11.10. Omfatter fabrikkbygg, verkstedbygg, siloer (ikke landbruksiloer) o. l.

11.11. Omfatter hoteller, restauranter, kaféer etc.

11.12. Omfatter bl. a. bygg for skogbruk, fiske og fangst, kraft- og vannforsyning som ikke kommer inn under pkt. 11.07, kirker, samfunnshus, idrettsbygg, off. bad, teatre, kinoer osv. Spesifiser hva slags bygg som er tatt med her.

## Statistisk Sentralbyrå, 11.ktr.

Postboks 510, Stasjonssida  
2201 Kongsvinger  
Tlf. (066) \* 16 111

<b>Undergitt taushetsplikt</b>
--------------------------------

Frist for innsending  
20. april 1983

## BYGGE— OG ANLEGGSTATISTIKK 1982

## Oljeboring mv.

Foretak (aksjeselskap, kommandittselskap o.l., den minste juridiske enhet) som i Byråets register kan være delt opp i flere bedrifter må på dette skjema ikke ta med den virksomhet som drives av andre avdelinger innen foretaket (f.eks. verksted, rederi) som det skal gis særskilt oppgave for til industristatistikk eller annen bedriftsstatistikk. Les nøye gjennom rettleddingen for utfylling av skjemaet. Av hensyn til en samordnet bearbeiding av ulike skjematyper, er postene på dette skjema ikke alltid nummerert fortløpende.

50230

Bedriftens navn og kontoradresse	Eierform (selskapsform)
Er bedriften (sett kryss): <input type="checkbox"/> I vanlig drift <input type="checkbox"/> Midlertidig ute av drift <input type="checkbox"/> Ophørt, dato:	
<input type="checkbox"/> Under oppbygging <input type="checkbox"/> Registrert bare for å beskytte firmanavn, varemerke e.l. <input type="checkbox"/> Solgt, overdratt til andre (se nedenfor)	
Bedriften er solgt/overdratt til (navn, adresse og dato for endring):	

## Rettledning

## GENERELLE MERKNADER

Oppgaver til bygge- og anleggsstatistikken hentes inn i henhold til Stortingets vedtak av 7. februar 1957 og Kronprinsregentens resolusjon av 22. februar 1957, gitt med hjemmel i lov av 25. april 1907. Alle bedrifter som får tilsendt skjema, har derfor plikt til å sende inn oppgaver. Dersom De mener at De ikke har plikt eller lovlig adgang til å gi oppgaver, kan De klage over pålegget innen 3 dager. Klageretten gjelder ikke spørsmålet om oppgaveplikten er rimelig eller nødvendig.

Oppgavene fra den enkelte bedrift er *undergitt taushetsplikt*. De vil bli nyttet bare til å utarbeide statistikk og vil bli oppbevart og eventuelt tilintetgjort på en betryggende måte. De vil ikke under noen omstendighet bli tilgjengelige for utenforstående, heller ikke for andre offentlige institusjoner.

Bedrifter som bare har vært i drift en del av året, må gi oppgave for den tid de har vært i drift. Bedrifter som har vært ute av drift hele året, må være vennlig å gi melding om dette. Med bedrift menes her *norskregistrert selskap (eventuelt en avdeling i et selskap dersom dette også driver annen virksomhet) som driver boring etter råolje og naturgass, legging av rør og annen anleggsvirksomhet knyttet til olje- og gassutvinning utført som særskilt virksomhet på kontraktbasis. Bedrifter som disponerer boreplattform, boreskip mv. skal være med uansett om plattformen eller skipet opererer på norsk eller utenlandsk område. Selskaper som eier norskregistrerte boreplattform, boreskip mv. enten alene eller i sameie (joint venture) med utenlandske partnere og som leier dem ut til et driftsselskap (eventuelt stiller dem til disposisjon for den utenlandske joint venture partner) eller til et oljeselskap på »bare boat basis», må også fylle ut skjemaet.*

## DE ENKELTE SPØRSMÅL PÅ SKJEMAET

## 1. Sysselsetting

Ta med alle som er lønnet av bedriften uten hensyn til statsborgerskap. Både de som arbeider på boreplattformen og de som arbeider i land (f.eks. administrasjonspersonale) skal være med. Deltidsansatte og midlertidig fraværende på grunn av sykdom, ferie, arbeidskonflikter o.l. skal også tas med. Ta derimot *ikke* med fraværende på grunn av militærtjeneste.

1.02 Ta med ansatte bedriftsledere (direktører, disponenter), ansatte styremedlemmer etc., tekniske funksjonærer, kontorfunksjonærer, salgsfunksjonærer og arbeidsledere, unntatt arbeidende formenn. Selgere, revisorer, regnskapsførere o.l. tas bare med dersom bedriften har forpliktelser overfor disse utover avlønning (dvs. feriepenger, frivillige sosiale ytelser etc.).

1.04 Ta med alle ansatte arbeidere, også arbeidende formenn, transportarbeidere, visergutter og -piker, vaktmestere og vaskehjelp.

## 2. Lønnskostnader

2.01—2.02. Her skal en bare ta med lønn til det personell som lønnes av bedriften.

Oppgi samlet *opptjent* lønn før fradrag av skatter, trygdepemier, pensjonspremier o.l. Lønnen skal være medregnet støtte fra lavtlønnsfondet. Ta også med verdi av naturalytelser (f.eks. fri kost) fri trygdekasse, feriepenger, lønn under sykdom, militærtjeneste og annet fravær, tantieme og gratialer. Ta *ikke* med overføringer til lavtlønnsfondet, forskuttert sykelønn, pensjoner, arbeidsgivers bidrag til bedriftspensjonskasse, andel av premier til folketrygd, erstatninger, godtgjorte kost- og reiseutgifter, utgifter til arbeidsklær o.l.

(fortsetter siste side)

0. Boreplattform, boreskip mv.	Plattformens (skipets) navn:	Plattformen kom i drift (Måned, år)	Plattformen (skipet) eies av (Oppgi navnet på eierselskap eller interessentgruppe).
1. Sysselsetting		2. Lønnskostnader	
		Samlet lønn som de ansatte har opptjent i året (inkl. feriepenger, betaling for bevegelige helligdager og lønn under sykdom)	
	Gjennomsnittlig antall		1000 kr
1.02 Funksjonærer		2.01 Funksjonærer	
		2.02 Arbeidere	
1.04 Arbeidere		2.04 Opptjent lønn i alt	
1.05 Sysselsatte i alt (1.02 + 1.04)		2.08 Til lavtlønnsfondet	
1.07 Timeverk i året utført av arbeidere tatt med under punkt 1.04	Timeverk	2.09 Fra lavtlønnsfondet	
		2.10 Andre ytelser til beste for lønnstakerne	
		2.11 Arbeidsgiveravgift	

4. Forbruk av varer og tjenester ekskl. merverdiavgift (se rettleddning)		I alt	Av dette varer levert fra utlandet uten å ha vært innom norsk tollområde og tjenester utført av foretak registrert i utlandet
			1000 kr
	4.01.1 Materialer som bedriften holder og som er brukt til den løpende drift av boreplattform med tilhørende utstyr. Ta ikke med materialer som holdes av andre, f.eks. oljeselskaper		
	4.01.2 Reservedeler og annet materiell nytt til reparasjon og vedlikehold. Ta bare med varer som bedriften holder. Det beløp som føres opp her, tas også med i avsn. 9 Investering		
	4.02 Drivstoff, brensel og el.kraft		
	4.07 Godtgjørelse til samarbeidspartnere (joint venture) og underentreprenører for arbeid som disse har utført		
	4.08 Utgifter til leie av bygninger og anlegg		
	4.09 Utgifter til leie (inkl. leasing) av varige driftsmidler som boreplattformer, transportmidler, maskiner, apparater o.a. utstyr		
	Av dette: Utgifter til leie av boreplattformer		
	4.10.1 Godtgjørelse til andre bedrifter for reparasjon av boreplattformer, maskiner o.a. utstyr		
	4.10.2 Utgifter til reise, hotell og diett for boreplattformens mannskap og andre ansatte i bedriften		
	4.10.3 Andre driftsutgifter (ikke tatt med annet sted) som kontorhold, regnskapsarbeid, honorarer for arbeid ikke tatt med annet sted. Finansutgifter holdes utenfor		
	4.11 Sum spesifiserte kostnader (forbruk) (Pkt. 4.01.1 – 4.10.3)		

		I alt	Av dette i utlandet	
		1000 kr	1000 kr	
<b>5. Bruttoinntekt ekskl. merverdiavgift</b>	Godtgjørelse for virksomhet for andre med			
	5.01.1 – boreplattform, boreskip			
	5.01.2 – boligplattform			
	5.01.3 – serviceplattform			
	5.01.4 – kranfartøy			
	5.01.5 – rørleggingsfartøy			
	5.01.6 Godtgjørelse for produksjonsboring			
	5.01.7 Godtgjørelse for annet offshore-arbeid (oppgi hva slag):			
	5.04 Utleie av boreplattform m v uten mannskap (bare boat basis)			
	5.05 Bruttoinntekt av annen næringsvirksomhet ikke tatt med på annet skjema. Her tas med provisjonsinntekter, godtgjørelse for konsulentarbeid, »know-how» osv. Ta ikke med renter og dividender, patent- og lisensinteresser o.l. finansielle inntekter			
5.10 Verdi av reparasjons- og vedlikeholdsarbeid på egne aktiva utført i året med bedriftens egne ansatte				
<b>7. Påløpne avgifter til staten (se rettledning)</b>			1000 kr	
	7.01 Utgående merverdiavgift			
	7.02 Fradragsberettiget inngående merverdiavgift			
	7.03 Investeringsavgift			
	7.04 Andre avgifter (oppgi hvilke):			
<b>9. Investering. (Anskaffelse, salg og reparasjoner av varige driftsmidler) (se rettledning)</b>		1. Anskaffet i året nye og brukte	2. Solgt i året	3. Reparasjoner på egne aktiva
		1000 kr	1000 kr	1000 kr
	9.01.1 Boreplattformer, boreskip mv.			
	9.01.2 Maskiner, apparater og annet utstyr			
	9.02 Transportmidler			
	9.07.1 Bygninger			
	9.07.2 Andre varige driftsmidler			
	9.10 I alt			
9.14 Av dette leveranser fra/til utlandet				

Forespørsler fra Byrådet kan rettes til:

Navn og telefon

Dato, underskrift

- 2.08. Oppgi innbetalinger av arbeiderenes bidrag til lavtlønnsfondet.
- 2.09. Oppgi støtte fra lavtlønnsfondet.
- 2.10. Ta med løpende pensjonsutbetalinger til personer som er sluttet, innbetalinger til pensjonsfond og pensjonsreguleringsfond, tilskott til pensjonsfond, arbeidsgiverandel av premier til syke- og livsforsikring etablert ved tariff eller arbeidsavtale, stønad ved bedriftsulykker, utgifter til ansattes fritidsvirksomhet mv.

#### 4. Forbruk av varer og tjenester

Som vareforbruk skal en bare ta med varer som bedriften holder. Varer som kjøpes av oljeselskap eller annen oppdragsgiver og som stilles til disposisjon for bedriften skal ikke tas med.

Opgave over varer levert fra utlandet uten å ha vært innom norsk tollområde, og tjenester utført av foretak registrert i utlandet, er nødvendig av hensyn til utenriksregnskapet.

- 4.01.1 Her skal en ta med alle varer som er i bruk i året i forbindelse med boreplattformdriften. Varer til fri kost for mannskap ansatt i bedriften tas ikke med her, men under pkt. 2 Lønn. Heller ikke skal en under denne post ta med reservedeler som nyttes til reparasjonsarbeider (se 4.01.2) eller innkjøp av investeringsvarer, dvs. varer som normalt har en varighet av mer enn 1 år.
- 4.01.2 Her skal en ta med maskindeler o.a. reparasjonsmaterieell som bedriften holder og som nyttes til reparasjonsarbeid. Varer som går med til det vi kan kalle daglig stell og pass tas ikke med her, men under foregående punkt (4.01.1).
- 4.09 Godtgjørelse til et moderselskap for leie av de boreplattformer bedriften disponerer tas med her. Posten skal også omfatte godtgjørelse til andre foretak for leie av boreplattformer på «bare boat basis».
- 4.10.2 Her skal en ta med utgifter til transport, hotellopphold, mat mv. for ansatt mannskap fra eller til hjemsted/boreplattform. Posten skal også omfatte reise- og diettutgifter for annet personell ansatt i bedriften.
- 4.10.3 Her skal en ta med alle andre driftsutgifter som bedriften har hatt ifølge driftsregnskapet. Posten skal bl.a. omfatte administrasjons- og kontorutgifter som ikke er tatt med før, utgifter til konsulent- og annen sakkyndig hjelp, honorarer til styremedlemmer og andre. Utgifter til forsikringer regnes som finansutgifter og skal ikke være med.

#### 5. Bruttoinntekt

Her skal en ta med bruttoinntekt av all næringsvirksomhet som bedriften har hatt i året. Finansielle inntekter som renter, aksjeutbytte, agio mv. skal derimot ikke være med.

- 5.04 Kommandittselskaper og andre selskaper som eier boreplattformer mv. og som ikke driver plattformene i egen regi, men som leier dem bort til datterselskap som er opprettet for drift av plattformen, skal føre leieinntekten opp her. Inntekt for utleie av boreplattformer på «bare boat basis» til andre, f.eks. oljeselskap (operatør), skal også tas med her.
- 5.05 Dette er en restpost hvor eventuell inntekt som bedriften måtte ha av annen næringsvirksomhet enn eie og drift av boreplattformer, boreskip mv. skal føres opp.

#### 7. Påløpne avgifter til staten

Da «offshore»-virksomheten er fritatt både for merverdiavgift og investeringsavgift, vil de fleste oljeboringsbedrifter sannsynligvis ikke ha noen beløp å føre opp her. Når spørsmålet likevel er tatt med, er det for å få med avgifter for avgiftspliktig virksomhet som måtte drives i tillegg til «offshore»-virksomhet.

#### 9. Investering

Ta her med anskaffelser av fast kapital (både ny og brukt) som normalt ikke slites ut i løpet av ett år, salg av varige driftsmidler og reparasjons- og vedlikeholdsarbeid unntatt vedlikehold som må betraktes som daglig stell og pass.

Boreplattformer, maskiner, transportmidler o.l. regnes som anskaffet i det år utstyret er mottatt, selv om det ikke har vært i bruk i året. Materialer og utstyr som eieren har stilt til disposisjon for verkstedet som bygger plattformen skal ikke tas med som investering på dette skjema for plattformen er mottatt.

For norskregistrerte plattformer som eies i sameie (joint venture) med et utenlandsk selskap, må den norske partneren — det er han som skal fylle ut skjemaet — ikke bare ta med sin andel av investeringen, men føre opp hele verdien av plattformen. Som anskaffelse av bygninger, anlegg, tomter o.l. oppgis bygninger mv. innkjøpt i året og bygge- og anleggsarbeider utført i året for bedriftens regning uten hensyn til når betalingen skjer.

Reparasjons- og vedlikeholdsarbeid tas med i det år da arbeidet ble utført. Her skal en ta med både arbeid utført av andre og arbeid utført av egne ansatte, inklusive reparasjons- og vedlikeholdsmaterieell som bedriften holder.

Av hensyn til utenriksregnskapet ber en under 9.14 om å få oppgitt leveranser fra/til utlandet. Varer som kommer direkte fra utlandet uten å ha vært innom norsk tollområde for tollbehandling, føres opp i kolonne 1. Tilsvarende for solgte kapitalgjenstander i kolonne 2. I kolonne 3 ønskes oppgitt hvor stor del av de samlede reparasjons- og vedlikeholdsutgifter som faller på foretak registrert i utlandet.

## Statistisk Sentralbyrå, 11. ktr.

Postboks 510 Stasjonssida  
2201 Kongsvinger  
Tlf. (066) \*16 111

**Undergitt taushetsplikt**

Frist for innsending  
10. mars 1983

## BYGGE- OG ANLEGGSTATISTIKK 1982

Foretak som i Byråets register er delt opp i flere bedrifter, må på dette skjema ikke ta med den virksomhet som drives av andre avdelinger innen foretaket (f.eks. verksted, sagbruk, elektrisitetsverk, butikk) som det skal gis særskilt oppgave for til industristatistikk, elektrisitetsstatistikk eller annen bedriftsstatistikk. Les nøye gjennom rettleidingen for utfylling av skjemaet. Av hensyn til samordnet bearbeiding av ulike skjematyper, er dette skjemaet ikke nummerert fortløpende.

50

For bedrifter med 9 eller færre sysselsatte

Bedriftens navn og kontoradresse	
Eierens navn	Kontoradresse
Er bedriften (sett kryss): <input type="checkbox"/> I vanlig drift <input type="checkbox"/> Midlertidig ute av drift <input type="checkbox"/> Opphørt, dato:	
<input type="checkbox"/> Under oppbygging <input type="checkbox"/> Registrert bare for å beskytte firmanavn, varemerke e.l. <input type="checkbox"/> Solgt, overdratt til andre (se nedenfor)	
Bedriften er solgt/overdratt til (navn, adresse og dato for endring):	

## Rettleiding for utfylling av skjemaet

## Generelle merknader

Oppgave til bygge- og anleggsstatistikken hentes inn i henhold til Stortingets vedtak av 7. februar 1957 og Kronprinsregentens resolusjon av 22. februar 1957 gitt med hjemmel i lov av 25. april 1907. Alle bedrifter som får tilsendt skjema, har derfor plikt til å sende inn oppgaver. Dersom De mener at De ikke har plikt eller lovlig adgang til å gi oppgaver, kan De klage over pålegget innen 3 dager. Klageretten gjelder ikke spørsmålet om oppgaveplikten er rimelig eller nødvendig. Oppgavene fra den enkelte bedrift er undergitt taushetsplikt. De vil bli nytet bare til å utarbeide statistikk og vil bli oppbevart og eventuelt tilintetgjort på en betryggende måte. De vil ikke under noen omstendighet bli tilgjengelige for utenforstående, heller ikke for andre offentlige institusjoner.

Bedrifter som bare har vært i drift en del av året, må gi oppgave for den tid de var i drift. Bedrifter som har vært ute av drift hele året, må være vennlig å gi melding om dette.

Bortsett fra de tilfeller da foretaket på grunn av virksomhetens art er delt opp i flere bedrifter i Byråets register, skal oppgaven omfatte foretakets samlede virksomhet, unntatt eventuell virksomhet i utlandet. Foretak som er delt opp i flere bedrifter, vil få tilsendt særskilt skjema for hver bedrift, og av navneslippen på skjemaet vil det framgå hvilken del av foretaket det enkelte skjema skal fylles ut for.

## De enkelte spørsmål på skjemaet

## 1. Sysselsetting

Ta med alle som arbeider i bedriften, også midlertidig fraværende på grunn av sykdom, ferie, arbeidskonflikt o.l., men ikke på grunn av militærtjeneste. Eiere og familiemedlemmer tatt med under 1.01 må ikke tas med under 1.02 eller 1.04.

## 2. Lønnskostnader

Som lønn skal tas med samlet opptjent lønn (inkl. feriepengar, tantieme, gratiale mv.) før fradrag for skatter, trygdepemier, pensjonspremier o.l. Lønnen skal være medregnet støtte fra lavtlønnsfondet. Ta ikke med overføringer til lavtlønnsfondet, forskuttet sykelønn, pensjoner, arbeidsgivers andel av trygdepemier mv. Godtgjørelse til eiere av enkeltmannsfirma og til familiemedlemmer uten fast lønn tas ikke med. Godtgjorte kost- og reiseutgifter, utgifter til arbeidsklær mv. tas med under pkt. 4.10.

2.08 Oppgi innbetalinger av arbeidernes bidrag til lavtlønnsfondet.

2.09 Oppgi støtte fra lavtlønnsfondet.

## 4. Forbruk av varer og tjenester mv.

Inngående merverdiavgift på varer skal ikke være med i forbruk av varer og tjenester.

Under pkt. 4.01 skal tas med innkjøpsverdien av de materialer som bedriften har brukt i sin bygge- og anleggsvirksomhet, uten hensyn til om arbeidet er utført direkte for byggherren eller som underentreprise for annet foretak.

## 5. Bruttoomsetning

Utgående merverdiavgift på varer og arbeid skal ikke være med i bruttoomsetningen.

For å få tall for verdien av den samlede bygge- og anleggsvirksomhet i landet er det nødvendig å få særskilte oppgaver over det som er fakturert direkte til byggherren. Avdragsnotaer eller å konto-utbetalinger likestilles i denne statistikk med fakturaer. Med byggherren menes både eiere av nybygg og nyanlegg under oppførelse, og eiere eller brukere av eldre bygg eller anlegg som det er utført ombyggnings-, reparasjons- eller vedlikeholdsarbeid på. Bedrifter som arbeider som underentreprenører, skal føre summen av de beløp som er fakturert til hovedentreprenører, under pkt. 5.04.

5.05. Ta med bruttoinntekt av næringsvirksomhet som ikke er tatt med under pkt. 5.01, pkt. 5.04 eller pkt. 5.06, f.eks. utleie av maskiner (uten fører) osv. Ta ikke med renter og dividender, patent- og lisensinntekter o.l. finansinntekter.

5.06. Under salg av handelsvarer tas med innkjøpte varer som blir solgt uten å inngå som materiale i bygge- og anleggsvirksomheten. Salg av varer som blir produsert i bedriften for salg, tas med under pkt. 5.05.

## 7. Avgifter

Foretak som fyller ut skjema for to eller flere bedrifter (avdelinger), kan oppgi merverdiavgift for hele foretaket under ett på skjemaet for en av bedriftene, fortrinnsvis hovedbedriftens skjema. Investeringsavgift og andre avgifter må fordeles på de enkelte bedrifter. For merverdi- og investeringsavgift oppgis avgiftene for de 6 terminene i 1982, hvorav 1. termin har oppgavefrist 20. april 1982 og 6. termin 20. februar 1983.

## 11. Fordeling på prosjekt

Verdien av bygge- og anleggsvirksomhet ført opp under pkt. 5.01 fordeles bare i en av kolonnene (enten prosent- eller kronkolonnen). Omtrentlig prosentvis fordeling kan nyttes når bedriften ikke har nøyaktige oppgaver over fordelingen i kroner.

VEND!

Virksomhetens art	Oppgi så nøyaktig som mulig hva slags arbeid som er utført i året med egne arbeidere, f.eks.: Sprengning eller utgraving av tomter, støpning, mur- og pussarbeid, tørring og snekring, rørleggerarbeid, elektrisk installasjon, malerarbeid, vegarbeid, graving av vann og kloakk.					
1. Sysselsetting (se rettledning)	1.01 Eiere av enkeltmannsfirma eller ansvarlig selskap og familiemedlemmer uten fast lønn som daglig arbeider i bedriften. Personer tatt med her må ikke tas med under pkt. 1.02, 1.03 eller 1.04					Antall
	1.02 Gjennomsnittlig antall funksjonærer i året					
	1.04 Antall arbeidere ved utgangen av					6. For Byrådet
	1.07 Timeverk utført av arbeidere i året. (Må ikke omfatte personer tatt med under pkt. 1.01 eller 1.02.)					Antall
2. Lønnskostnader	2.01 Lønn opptjent av ansatte funksjonærer					1 000 kr
	2.02 Lønn opptjent av ansatte arbeidere					
	2.08 Til lavtlønnsfondet					
	2.09 Fra lavtlønnsfondet					
	2.10 Andre ytelser til beste for lønnsstakerne					
	2.11 Arbeidsgiveravgift					
4. Forbruk av varer og tjenester ekskl. merverdiavgift						1 000 kr
	4.01 Materialkostnader					
	4.02 Drivstoff, brensel, el.kraft					
	4.05 Innkjøp av handelsvarer. (Før opp verdien av de varer som er kjøpt inn for å selges videre uten å inngå i bedriftens monterings- eller bygge- og anleggsvirksomhet.)					
	4.07 Betalt til underentreprenører					
	4.08 Utgifter til leie av bygninger og anlegg					
4.09 Utgifter til leie (inkl. leasing) av maskiner og transportmidler						
4.10 Andre driftsutgifter (ikke tatt med annet sted) såsom kontorhold, diett- og kostgodtgjørelse, bilgodtgjørelse, regnskapsarbeid, honorarer for arbeid ikke tatt med annet sted. Godtgjørelse til andre bedrifter for reparasjon av bygninger etc. som bedriften eier. Avskrivninger, renter og andre finansutgifter holdes utenfor.						
5. Bruttoomsætning ekskl. merverdiavgift (se rettledning)	5.01 Fakturert direkte til byggherre i alt (inkl. eventuell forskottsbetaling)					1 000 kr
	5.04 Fakturert til andre bygge- og anleggsfirmaer (f.eks. til hovedentreprenører)					
	5.05 Bruttoinntekt av annen næringsvirksomhet og som ikke tas med på annet skjema (f.eks. industristatistikk) (oppgi hva slags inntekt):					
	5.06 Salg av handelsvarer (motpost til pkt. 4.05.)					
7. Påløpne avgifter til staten (se rettledning)	7.01 Utgående merverdiavgift					1 000 kr
	7.02 Fradragsberettiget inngående merverdiavgift					
	7.03 Investeringsavgift					
11. Verdi av bygge og anleggsvirksomheten under pkt. 5.01, fordelt på prosjekt (se rettledning)	11.05 Nye boliger (inkl. hytter)				Prosent	1 000 kr
	11.13 Andre nybygg					
	11.25 Nye anlegg					
	11.32 Reparasjonsarbeid					

Forespørsler fra Byrådet kan rettes til:

Navn og telefon

Dato og underskrift

Statistisk Sentralbyrå, 11. ktr.

Postboks 510 Stasjonssida

2201 Kongsvinger

Tlf. (066) \* 16 111

**Undergitt taushetsplikt**

Frist for innsending

20. april 1983

## BYGGE- OG ANLEGGSTATISTIKK 1982

### Kommuner

Kommunen bør beholde det ene eksemplar av skjemaet som sin kopi.

44000

### RETTLEDNING

Oppgavene hentes inn i henhold til Stortingets vedtak av 7. februar 1957 og Kronprinsregentens resolusjon av 22. februar 1957 gitt med hjemmel i lov av 25. april 1907. Dersom De mener at De ikke har plikt eller lovlig adgang til å gi oppgaver, kan De klage over pålegget innen 3 dager. Klageretten gjelder ikke spørsmålet om oppgaveplikten er rimelig eller nødvendig.

Oppgavene er undergitt taushetsplikt. De vil bli nyttet bare til å utarbeide statistikk og vil bli oppbevart og eventuelt tilintetgjort på en betryggende måte.

Ta med all bygge- og anleggsvirksomhet, inklusive reparasjons- og vedlikeholdsarbeid på bygg og anlegg (postene 150-199 og 400-499 i »Forskrifter og veiledning for budsjettoppstilling og regnskapsføring i kommunene») utført i kommunens egen regi, uten hensyn til om utgiftene føres over særregnskap for inntektsgivende bedrifter, unntatt den virksomhet som drives av kommunale foretak som det sendes særskilte oppgaver for til industristatistikk eller elektrisitetsstatistikk.

**M e r k :** De fleste tall i denne oppgaven kan tas fra kommuneregnskapets nasjonaløkonomiske gruppering av utgifter og inntekter.

#### 1. SYSSELSETTING

Her skal en bare ta med funksjonærer og arbeidere ansatt i kommunen og som for en vesentlig del utfører arbeid bokført i kommuneregnskapet under postene 150-199 eller 400-499 ved den nasjonaløkonomiske gruppering av utgiftene. Funksjonærer og arbeidere i hjelpeavdelinger skal også tas med for de avdelinger hvor over halvparten av utgiftene belastes postene 150-199 og 400-499.

Som ansatt i kommunen regner en alle personer som kommunen har meldt inn i trygdekassen og betalt sosiale trygder for. Selvstendig næringsdrivende eller personer ansatt i offentlige eller private foretak må ikke tas med, selv om de har utført bygge- og anleggsarbeid for kommunen.

Deltidsansatte vil si personer som på månedsbasis arbeider halvparten eller mindre enn halvparten av det vanlige timetallet for ansatte i bedriften.

Hver deltidsansatt regnes som én ansatt. Noen form for omregning skal ikke foretas. Eksempelvis skal to personer som hver arbeider halv dag, regnes som to deltidsansatte, ikke som én heltidsansatt.

#### 2. LØNSKOSTNADER

Under pkt. 2.a tas med lønn til kommunens egne folk som er belastet postene 150-199 eller 400-499. Lønn for annet arbeid som kommunens bygge- og anleggsarbeidere har utført, tas ikke med. Hvis kommunen opererer med hjelpeavdelinger, vil både lønn og andre utgifter bli belastet bygge- og anleggspostene samlet. Under pkt. 2.b vil en imidlertid bare ha med den delen av hjelpeavdelingenes utgifter som fordeles på postene 150-199 og 400-499 og som er lønn. Finnes ikke nøyaktige oppgaver, ber en om et anslag.

(forts. siste side)



1. Sysselsetting. Ta bare med personer ansatt i kommunen og som vesentlig var sysselsatt med bygge- og anleggsvirksomhet. (Se rettledning)						Kode	Antall	
	a. Gjennomsnittlig antall funksjonærer i året						102	
	b. Antall arbeidere ved utgangen av	1. Febr.	2. April	3. Juni	4. Sept.	5. Nov.	104	6. For Byrådet
	c. Av pkt. 1.a og pkt. 1.b.: Deltidsansatte (se rettledning)						106	Antall
d. Timeverk utført av arbeidere i året						107		
2. Lønn til egne ansatte for bygge- og anleggsarbeid							1000 kr	
	a. Lønn til egne arbeidere og funksjonærer (underposter med like tall i 7. siffer i postene 150-199 og 400-499)						205	
	b. Lønn inkludert i «andre utgifter» som er ført på Hjelpeavdelinger og belastet postene 150-199 eller 400-499						206	
	c = a+b Lønn i alt til egne ansatte for bygge- og anleggsarbeid i egen regi						207	
	d. Andre ytelser til beste for lønnstakerne						210	
	e. Arbeidsgiveravgift						211	
4. Utgifter i året (ekskl. lønn og sosiale utgifter) for bygge- og anleggsarbeid utført for kommunen, spesifisert på utgiftsarter under postene 150-199 og 400-499. Utgiftene oppgis inkl. merverdi- eller investeringsavgift							1000 kr	
	a. Utgifter, ekskl. lønn og sosiale utgifter, ved vedlikehold av bygninger og anlegg (fra postene 150-199). (Se nasjonaløkonomisk gruppering)						401	
	b. Utgifter, ekskl. lønn og sosiale utgifter, til nybygg og nyanlegg m.v. (fra postene 400-499). (Se nasjonaløkonomisk gruppering)						404	
	c = a+b Utgifter i alt, ekskl. lønn og sosiale utgifter, for bygge- og anleggsarbeid						411	
	d. Betalt til bygge- og anleggsfirmaer (bygge- og anleggsentreprenører, byggehåndverksfirmaer, maskinentreprenører o.l.) for bortsatt arbeid						413	
	e. Betalt ved kjøp av fast eiendom, inklusive tomteervervelser						414	
	f = Verdi, ekskl. lønn og sosiale utgifter, av kommunens egen c-d-e bygge- og anleggsvirksomhet						501	



2.d. Ta med løpende pensjonsutbetalinger til avgåtte arbeidere og funksjonærer, innbetalinger til pensjonsfond og pensjonsreguleringsfond, tilskott til pensjonsfond, arbeidsgiverandel av premier til syke- og ulykkesforsikring etablert ved tariff eller arbeidsavtale, stønad ved bedriftsulykker, utgifter til ansattes fritidsvirksomhet mv.

#### 4. UTGIFTER I ÅRET (EKSKL. LØNN)

Ta med alle andre utgifter enn lønn og sosiale utgifter som ved kostnadsfordelingen belastes postene 150-199 eller 400-499. Utgiftene oppgis inklusive merverdiavgift eller investeringsavgift.

c. Summen en skal komme fram til under pkt. 4.c skal være lik summen av alle underpostene med ulike tall i 7. siffer i postene 150-199 og 400-499 minus den delen av hjelpeavdelingenes utgifter som er belastet postene 150-199 eller 400-499 og som er lønn og sosiale utgifter.

d. Leie av private anleggsmaskiner med eller uten mannskap, regnes som betaling til bygge- og anleggssfirmaer.

#### 11. BYGGE- OG ANLEGGSSARBEID FORDELT PÅ PROSJEKTGRUPPE

For ikke å få dobbelttelling må en under avsnitt 11 bare ta med det bygge- og anleggsarbeid som er utført i kommunens egen regi, mens arbeid satt bort til bygge- og anleggssfirmaer og kjøp av fast eiendom (inkl. tomteervervelser) holdes utenfor. Summen av de utgifter som er ført opp under de forskjellige prosjektgrupper for nybygg og nyanlegg og reparasjon og vedlikehold, må derfor stemme med summen av de beløp som er ført opp under avsnitt 2 og avsnitt 4, pkt. f.

#### 12. MASKINPARKEN

Ta bare med maskiner og transportmidler som kommunen eier pr. 31. desember i oppgaveåret.

l. Som spesialmaskiner for nyanlegg og vedlikehold av veg regnes bl.a. veghøvler (med og uten motor), asfalt-utleggere, merkemaskiner, feiemaskiner, vegvalser, snøfresere, sand- og saltspredere og snøploger.

m. Omfatter matere, knuseverk, siktere, transportører, betonglommer, asfalt- og oljegrusverk, betongblandere etc.

n. Her tas med tilhengere, borvogner, el. aggregater, heiser mv. Spesifiser hva slags maskiner og transportmidler som er tatt med her. Vennligst fortsett oppgaven på særskilt ark dersom det er nødvendig.

## Statistisk Sentralbyrå, 11. ktr.

Postboks 510 Stasjonssida  
2201 Kongsvinger  
Tlf. (066) \* 16 111

## Undergitt taushetsplikt

Frist for innsending  
20. april 1983

## BYGGE— OG ANLEGGSTATISTIKK 1982

## Statsetater

Etaten bør beholde det ene eksemplar av skjemaet som sin kopi.

Etatens navn	For Byrået
	I.nr. .... Eierf. 6
	Næring .... Reg.t. 1
	Tilst. 9

## RETTLEDNING

Oppgavene hentes inn i henhold til Stortingets vedtak av 7. februar 1957 og Kronprinsregentens resolusjon av 22. februar 1957 gitt med hjemmel i lov av 25. april 1907. Dersom De mener at De ikke har plikt eller lovlig adgang til å gi oppgaver, kan De klage over pålegget innen 3 dager. Klageretten gjelder ikke spørsmålet om oppgaveplikten er rimelig eller nødvendig.

Oppgavene er undergitt taushetsplikt. De vil bli nyttet bare til å utarbeide statistikk og vil bli oppbevart og eventuelt tilintetgjort på en betryggende måte.

## 1. SYSSELSETTING

Ta med deltidsansatte og midlertidig fraværende på grunn av sykdom, ferie, arbeidskonflikt o.l. Ta *ikke* med fraværende på grunn av militærtjeneste.

1.a. Ta med ansatte ingeniører, teknikere, arbeidsledere (unntatt arbeidende formenn) og kontorfunksjonærer.

1.b. Ta med alle som ikke kan komme inn under pkt. 1.a. Transportarbeidere, bud, vaktmestere og rengjøringshjelp tas også med her.

1.c. Deltidsansatte vil si personer som på månedsbasis arbeider halvparten eller mindre enn halvparten av det vanlige timetallet for ansatte i bedriften.

Hver deltidsansatt regnes som én ansatt. Noen form for omregning skal ikke foretas. Eksempelvis skal to personer som hver arbeider halv dag, regnes som to deltidsansatte, ikke som én heltidsansatt.

## 2.a. LØNSKOSTNADER

Oppgi samlet opptjent lønn før fradrag av skatter, trygdepremier, pensjonspremier o.l. Ta også med feriepenger, lønn under sykdom, militærtjeneste og annet fravær.

2.b. Ta med løpende pensjonsutbetalinger til avgåtte arbeidere og funksjonærer, innbetalinger til pensjonsfond og pensjonsreguleringsfond, tilskott til pensjonsfond, arbeidsgiverandel av premier til syke- og ulykkesforsikring etablert ved tariff eller arbeidsavtale, stønad ved bedriftsulykker, utgifter til ansattes fritidsvirksomhet mv.

## 12. MASKINPARKEN

Ta bare med maskiner og transportmidler som etaten eier pr. 31. desember i oppgaveåret.

12.l. Som spesialmaskiner for nyanlegg og vedlikehold av veg regnes bl.a. veghøvler (med og uten motor), asfaltutleggere, merkemaskiner, feiemaskiner, vegvalser, snøfresere, sand- og saltspredere og snøpløgere.

12.m. Omfatter matere, knuseverk, siktere, transportører, betonglommer, asfalt- og oljegrusverk, betongblandere etc.

12.n. Her tas med tilhengere, borvogner, el. aggregater, heiser mv. Spesifiser hva slags maskiner eller transportmidler som er tatt med her. Vennligst fortsett oppgaven på særskilt ark dersom det er nødvendig.

1. Sysselsetting. Ta med personer ansatt i (lønnet av) etaten og som vesentlig er sysselsatt med bygge- og anleggsvirksomhet i tellingsåret						Kode	Antall
	a. Gjennomsnittlig antall funksjonærer i året						102
	1. Febr.	2. April	3. Juni	4. Sept.	5. Nov.		6. For Byrået
b. Antall arbeidere ved utgangen av						104	
c. Av pkt. 1.a. og pkt. 1.b.: Deltidsansatte (se rettledning)						106	Antall
d. Timeverk utført av arbeidere i året						107	

<b>2. Kostnader.</b> Summen av kostnader ført opp under 2.a–2.f skal være lik summen av beløpene ført opp under avsnitt II. Kostnadene oppgis inklusive merverdi- eller investeringsavgift	a. Lønn til funksjonærer og arbeidere	Kode	1000 kr			
		207				
	b. Andre ytelser til beste for lønnstakerene	210				
	c. Arbeidsgiveravgift	211				
	d. Materialer, inkl. rekvisita, brensel etc. brukt ved egne bygge- og anleggsarbeider	401				
	e. Maskinleie (ekskl. maskin med fører som tas med under pkt. g)	409				
	f. Andre kostnader	410				
	a.–f. I alt	411				
	g. Betalt til bygge- og anleggssfirmaer (bygge- og anleggsentreprenører, bygge- og håndverksfirmaer, maskinentreprenører o.l.) for bortsatt arbeid	413				
h. Materialer, brensel etc. fra egne innkjøp stilt til disposisjon for bygge- og anleggsforetak	415					
<b>II. Produksjon.</b> Før opp sum nedlagte kostnader på bygge- og anleggsarbeid utført med personell ansatt i (lønnet av) etaten (sum 2.a–2.f). Kostnadene oppgis inklusive merverdi- eller investeringsavgift	I. Nybygg og nyanlegg, inkl. større ombygginger	Kode	1000 kr			
	a. Boligbygg	1105				
	b. Andre bygg (oppgi hva slag) :	1113				
	c. Veger og gater, inkl. bruer	1116				
	d. Jernbaner, inkl. bruer	1117				
	e. Havne-, fyr- og moloanlegg, inkl. kaier	1118				
	f. Elektriske overføringslinjer	1120				
	g. Telekommunikasjonsanlegg	1123				
	h. Andre (oppgi hva slag):	1124				
	II. Reparasjon og vedlikehold, inkl. mindre ombyggingsarbeider					
	a. Boliger	1127				
	b. Andre bygg	1128				
	c. Anlegg	1131				
	<b>12. Fordeling av maskinparken som etaten eier. (Se rettledning)</b>	Art	Kode	Antall	Art	Kode
a. Gravemaskiner		1201		i. Vare- og personbiler	1209	
b. Traktorgravere		1202		j. Traktorer	1210	
c. Lastemaskiner		1203		k. Kraner (inkl. mobilkraner)	1211	
d. Bulldozere		1204		l. Spesiellmaskiner for nyanlegg og vedlikehold av veg	1212	
e. Dumpere		1205		m. Maskiner for produksjon og lagring	1213	
f. Borerigger		1206		n. Andre maskiner (oppgi hva slag):	1214	
g. Kompressorer		1207				
h. Lastebiler	1208					

Forespørsler fra Byrådet kan rettes til:

Navn og telefon

Dato, underskrift

Tidligere utkommet innen emneområdet  
Previously issued on the subject

Bygge- og anleggsstatistikk Construction Statistics 1966 NOS A 228, 1967 A 272, 1968 A 316,  
1969 A 374, 1970 A 469, 1971 A 529, 1972 A 628, 1973 A 695, 1974 A 765, 1975 A 867, 1976 A 933, 1977  
A 955, 1978 B 89, 1979 B 181, 1980 B 304, 1981 B 395

Publikasjoner sendt ut fra Statistisk Sentralbyrå etter 1. juli 1983  
 Publications issued by the Central Bureau of Statistics since 1 July 1983

## I serien Norges offisielle statistikk (NOS):

## Rekke B

Trykt 1983

- Nr. 400 Struktur tall for kommunenes økonomi 1981 Structural Data from the Municipal Accounts Sidetall 122 Pris kr 18,00 ISBN 82-537-1944-2 ISSN 0333-3809
- 401 Utdanningsstatistikk Vaksenopplæring 1981/82 Educational Statistics Adult Education Sidetall 92 Pris kr 18,00 ISBN 82-537-1945-0 ISBN 0332-8058
- 402 Jordbruksstatistikk 1981 Agricultural Statistics Sidetall 119 Pris kr 18,00 ISBN 82-537-1946-9 ISSN 0078-1894
- 403 Landbruksteljing 1979 Hefte VII Skogbruk Census of Agriculture and Forestry 1979 Volume VII Forestry Sidetall 236 Pris kr 24,00 ISBN 82-537-1947-7
- 404 Boforholdsundersøkelsen 1981 Survey of Housing Conditions Sidetall 153 Pris kr 18,00 ISBN 82-537-1948-5
- 405 Sivilrettsstatistikk 1982 Civil Judicial Statistics Sidetall 41 Pris kr 12,00 ISBN 82-537-1950-7 ISSN 0550-0532
- 406 Lønns- og sysselsettingsstatistikk for statens embets- og tjenestemenn 1. oktober 1982 Wage and Employment Statistics for Central Government Employees Sidetall 101 Pris kr 18,00 ISBN 82-537-1951-5 ISSN 0550-8622
- 407 Folkemengden etter alder og ekteskadelig status 31. desember 1982 Population by Age and Marital Status Sidetall 159 Pris kr 18,00 ISBN 82-537-1953-1 ISSN 0554-7170
- 408 Ferieundersøkelsen 1982 Holiday Survey Sidetall 90 Pris kr 18,00 ISBN 82-537-1955-8
- 409 Oljevirkksomhet 1982 Oil Activity Sidetall 79 Pris kr 18,00 ISBN 82-537-1956-6 ISSN 0333-2101
- 410 Lønnsstatistikk 1982 Wage Statistics Sidetall 103 Pris kr 18,00 ISBN 82-537-1957-4 ISSN 0078-1916
- 411 Utenrikshandel 1982 II External Trade II Sidetall 339 Pris kr 24,00 ISBN 82-537-1958-2 ISSN 0078-1940
- 412 Reiselivsstatistikk 1982 Statistics on Travel Sidetall 129 Pris kr 18,00 ISBN 82-537-1959-0 ISSN 0333-208X
- 413 Flyttestatistikk 1982 Migration Statistics Sidetall 84 Pris kr 18,00 ISBN 82-537-1963-9 ISSN 0550-8592
- 414 Skogavvirkning til salg og industriell produksjon 1981-82 Roundwood Cut for Sale and Industrial Production Sidetall 51 Pris kr 18,00 ISBN 82-537-1964-7
- 415 Energistatistikk 1982 Energy Statistics Sidetall 86 Pris kr 18,00 ISBN 82-537-1965-5 ISSN 0333-371X
- 416 Utdanningsstatistikk Oversikt 1. oktober 1981 Educational Statistics Survey Sidetall 115 Pris kr 18,00 ISBN 82-537-1970-1 ISSN 0800-2169
- 417 Jaktstatistikk 1982 Hunting Statistics Sidetall 60 Pris kr 18,00 ISBN 82-537-1972-8 ISSN 0550-0400
- 418 Lakse- og sjøaurefiske 1982 Salmon and Sea Trout Fisheries Sidetall 97 Pris kr 18,00 ISBN 82-537-1973-6 ISSN 0550-0419
- 419 Nasjonalregnskap 1971 - 1982 National Accounts Sidetall 233 Pris kr 24,00 ISBN 82-537-1976-0
- 420 Eie og bruk av personbil Utvalgsundersøkelse 1980 Private Motoring Sample Survey Sidetall 161 Pris kr 18,00 ISBN 82-537-1977-9
- 421 Skattestatistikk Inntektsåret 1981 Tax Statistics Income Year 1981 Sidetall 221 Pris kr 24,00 ISBN 82-537-1978-7 ISSN 0800-2940
- 422 Regnskapsstatistikk 1981 Detaljhandel Statistics of Accounts Retail Trade Sidetall 164 Pris kr 18,00 ISBN 82-537-1979-5
- 423 Alkohol og andre rusmiddel 1982 Alcohol and Drugs Sidetall 44 Pris kr 12,00 ISBN 82-537-1981-7 ISSN 0332-7965
- 424 Lønnsstatistikk for sjøfolk på skip i utenriksfart Mars 1983 Wage Statistics for Seamen on Ships in Ocean Transport Sidetall 28 Pris kr 12,00 ISBN 82-537-1984-1 ISSN 0800-2878
- 425 Samferdselsstatistikk 1982 Transport and Communication Statistics Sidetall 248 Pris kr 24,00 ISBN 82-537-1987-6 ISSN 0468-8147
- 426 Lønnsstatistikk for kommunale arbeidstakere pr. 1. oktober 1982 Wage Statistics for Local Government Employees Sidetall 94 Pris kr 18,00 ISBN 82-537-1992-2 ISSN 0800-2908
- 427 Kredittmarkedstatistikk Fordringer og gjeld overfor utlandet 1981 og 1982 Credit Market Statistics Foreign Assets and Liabilities Sidetall 93 Pris kr 18,00 ISBN 82-537-1996-5 ISSN 0333-3736
- 428 Kredittmarkedstatistikk Private og offentlige banker 1982 Credit Market Statistics Private and Public Banks Sidetall 312 Pris kr 24,00 ISBN 82-537-2004-1
- 429 Folkemengdens bevegelse 1982 Vital Statistics and Migration Statistics Sidetall 85 Pris kr 18,00 ISBN 82-537-2011-4 ISSN 0377-8797
- 430 Helseinstitusjoner 1982 Health Institutions Sidetall 119 Pris kr 18,00 ISBN 82-537-2012-2
- 431 Jordbruksstatistikk 1982 Agricultural Statistics Sidetall 128 Pris kr 18,00 ISBN 82-537-2015-7 ISSN 0078-1894
- 432 Statistisk varefortegnelse for utenrikshandel 1984 Sidetall 142 ISBN 82-537-2016-5

## Rekke B

Trykt 1984

- Nr. 433 Økonomisk utsyn over året 1983 Economic Survey Sidetall 99 Pris kr 20,00  
ISBN 82-537-2024-6 ISSN 0078-1924
- 434 Dødsårsaker 1982 Hovedtabeller Causes of Death Main Tables Sidetall 97  
Pris kr 18,00 ISBN 82-537-2017-3 ISSN 0550-032X
- 435 Lønnsstatistikk for ansatte i forretningsmessig tjenesteyting og i interesseorganisasjoner 1. september 1983 Wage Statistics for Employees in Business Services and in Business, Professional and Labour Associations Sidetall 55 Pris kr 18,00  
ISBN 82-537-2018-1 ISSN 0800-2835
- 436 Veterinærstatistikk 1982 Veterinary Statistics Sidetall 83 Pris kr 18,00  
ISBN 82-537-2020-3 ISSN 0303-6561
- 437 Commodity List Edition in English of Statistisk varefortegnelse for utenrikshandelen 1984 Supplement to External Trade Volume I Sidetall 130 ISBN 82-537-2021-1
- 438 Lønnsstatistikk for ansatte i forsikringsvirksomhet 1. september 1983 Wage Statistics for Employees in Insurance Activity Sidetall 41 Pris kr 12,00  
ISBN 82-537-2023-8 ISSN 0800-286X
- 439 Skogstatistikk 1982 Forestry Statistics Sidetall 109 Pris kr 18,00  
ISBN 82-537-2025-4 ISSN 0468-8155
- 440 Regnskapsstatistikk 1982 Oljeutvinning, bergverksdrift og industri Statistics of Accounts Oil Extraction, Mining and Manufacturing Sidetall 169 Pris kr 18,00  
ISBN 82-537-2026-2 ISSN 0333-3795
- 441 Regnskapsstatistikk 1982 Engroshandel Statistics of Accounts Wholesale Trade Sidetall 109 Pris kr 18,00 ISBN 82-537-2027-0 ISSN 0333-3817
- 442 Lønnsstatistikk for ansatte i bankvirksomhet 1. september 1983 Wage Statistics for Bank Employees Sidetall 42 Pris kr 12,00 ISBN 82-537-2028-9 ISSN 0800-2894
- 443 Veitrafikkulykker 1982 Road Traffic Accidents Sidetall 155 Pris kr 18,00  
ISBN 82-537-2029-7 ISSN 0468-8198
- 444 Bilverkstader mv. 1982 Reparasjon av kjøretøy, husholdningsapparat og varer for personleg bruk Car Repair Shops etc. Repair of Vehicles, Household Apparatus and Commodities for Personal Use Sidetall 39 Pris kr 12,00 ISBN 82-537-2030-0  
ISSN 0800-2975
- 445 Kredittmarkedstatistikk Livs- og skadeforsikringselskaper mv. 1982 Credit Market Statistics Life and Non-life Insurance Companies etc. Sidetall 98 Pris kr 18,00  
ISBN 82-537-2031-9 ISSN 0333-3787
- 446 Lønnsstatistikk for arbeidere i bergverksdrift og industri 3. kvartal 1983 Wage Statistics for Workers in Mining and Manufacturing Sidetall 34 Pris kr 12,00  
ISBN 82-537-2032-7 ISSN 0550-0435
- 447 Sosialstatistikk 1982 Social Statistics Sidetall 108 Pris kr 18,00  
ISBN 82-537-2033-6 ISSN 0333-2055
- 448 Lønnsstatistikk for ansatte i jordbruk, gartnerier og hagebruk September 1983 Wage Statistics for Workers and Salaried Employees in Agriculture and Horticulture Sidetall 33 Pris kr 12,00 ISBN 82-537-2034-3 ISSN 0800-2851
- 449 Forbruksundersøkelse 1980 - 1982 Survey of Consumer Expenditure Sidetall 242 Pris kr 24,00 ISBN 82-537-2035-1
- 450 Kommunestyrevalget 1983 Municipal Council Elections Sidetall 162 Pris kr 18,00  
ISBN 82-537-2037-8 ISSN 0332-8023
- 451 Folketalet i kommunane 1982 - 1984 Population in Municipalities Sidetall 53  
Pris kr 18,00 ISBN 82-537-2038-6 ISSN 0550-0338
- 452 Lønnsstatistikk for ansatte i helsevesen og sosial omsorg 1. oktober 1982 Wage Statistics of Employees in Health Services and Social Welfare Sidetall 95  
Pris kr 18,00 ISBN 82-537-2041-6
- 453 Lønnsstatistikk for ansatte i varehandel 1. september 1983 Wage Statistics for Employees in Wholesale and Retail Trade Sidetall 132 Pris kr 18,00  
ISBN 82-537-2043-2 ISSN 0800-2916
- 454 Sjøulykkesstatistikk 1983 Marine Casualties Sidetall 52 Pris kr 18,00  
ISBN 82-537-2046-7 ISSN 0332-8007
- 455 Kredittmarkedsstatistikk Private kredittforetak og finansieringsselskaper 1982 Credit Market Statistics Private Credit Enterprises and Private Financial Companies Sidetall 103 Pris kr 18,00 ISBN 82-537-2047-5 ISSN 0333-3752
- 456 Industristatistikk 1982 Hefte I Næringstall Manufacturing Statistics Vol. I Industrial Figures Sidetall 180 Pris kr 24,00 ISBN 82-537-2048-3  
ISSN 0078-1886
- 457 Strukturaltall for kommunenes økonomi 1982 Structural Data from the Municipal Accounts Sidetall 149 Pris kr 18,00 ISBN 82-537-2049-1 ISSN 0333-3809
- 459 Utdanningsstatistikk Grunnskolar 1. oktober 1983 Educational Statistics Basic Schools Sidetall 90 Pris kr 18,00 ISBN 82-537-2051-3 ISSN 0332-804X
- 460 Utdanningsstatistikk Vaksenopplæring 1982/83 Educational Statistics Adult Education Sidetall 94 Pris kr 18,00 ISBN 82-537-2052-1 ISSN 0332-8058
- 461 Byggearealstatistikk 1982 Building Statistics Sidetall 94 Pris kr 18,00  
ISBN 82-537-2054-8 ISSN 0550-7162
- 462 Elektrisitetsstatistikk 1982 Electricity Statistics Sidetall 102 Pris kr 18,00  
ISBN 82-537-2055-6 ISSN 0333-3799
- 463 Fylkestingsvalget 1983 County Council Elections Sidetall 135 Pris kr 18,00  
ISBN 82-537-2056-4
- 464 Kriminalstatistikk Forbrytelser etterforsket Reaksjoner Fengslinger 1982 Criminal Statistics Crimes Investigated Sanctions Imprisonments Sidetall 181  
Pris kr 18,00 ISBN 82-537-2057-2 ISSN 0333-3914



## Trykt 1984 (forts.)

- Nr. 465 Helsestatistikk 1982 Health Statistics Sidetall 136 Pris kr 18,00  
ISBN 82-537-2058-0-ISSN 0332-7906
- 466 Trygdestatistikk Uføre 1980 National Insurance Disabled Sidetall 145  
Pris kr 18,00 ISBN 82-537-2059-9 ISSN 0800-4064
- 467 Lønnsstatistikk for sjøfolk på skip i innenriks rutefart November 1983 Wage  
Statistics for Seamen on Ships in Scheduled Coasting Trade Sidetall 34  
Pris kr 12,00 ISBN 82-537-2061-0 ISSN 0800-2932
- 468 Lønnsstatistikk for ansatte i hotell- og restaurantdrift April og oktober 1983 Wage  
Statistics for Employees in Hotels and Restaurants Sidetall 39 Pris kr 12,00  
ISBN 82-537-2063-7 ISSN 0800-2886
- 469 Lønns- og sysselsettingsstatistikk for ansatte i skoleverket 1. oktober 1983 Wage  
and Employment Statistics for Employees in Publicly Maintained Schools  
Sidetall 57 Pris kr 18,00 ISBN 82-537-2068-8 ISSN 0800-2843
- 470 Tjenesteyting 1982 Forretningsmessig tjenesteyting, utleie av maskiner og utstyr,  
renovasjon og reingjøring, vaskeri- og renserivirksomhet Services Business  
Services, Machinery and Equipment Rental and Leasing, Sanitary and Similar  
Services, Laundries, Laundry Services and Cleaning and Dyeing Plants Sidetall 54  
Pris kr 18,00 ISBN 82-537-2071-8 ISSN 0800-4056
- 471 Arkitektvirksomhet og byggeteknisk konsulentvirksomhet 1982 Architectural and other  
Technical Services Connected with Construction Sidetall 41 Pris kr 12,00  
ISBN 82-537-2072-6 ISSN 0800-2983
- 472 Lønnsstatistikk for kommunale arbeidstakere pr. 1. oktober 1983 Wage Statistics for  
Local Government Employees Sidetall 93 Pris kr 18,00 ISBN 82-537-2076-9  
ISSN 0800-2908
- 473 Folkemengden etter alder og ekteskapelig status 31. desember 1983 Population by Age  
and Marital Status Sidetall 162 Pris kr 18,00 ISBN 82-537-2077-7 ISSN 0554-7170
- 476 Bygge- og anleggsstatistikk 1982 Construction Statistics Sidetall 74 Pris kr 18,00  
ISBN 82-537-2080-7 ISSN 0550-029X

## I serien Statistiske analyser (SA) - ISSN 0333-0621

- Nr. 47 Private husholdningers forbruk i 1970-årene Consumption of Private Households in the  
1970s Sidetall 86 Pris kr 15,00 ISBN 82-537-1757-1
- 48 Boligforhold og boutgifter Housing Conditions and Housing Expenditure  
Sidetall 87 Pris kr 15,00 ISBN 82-537-1777-6
- 49 Arbeid, fritid og samvær Endringer i tidsbruk i 70-årene Work, Leisure and Time  
spent with Others Changes in Time Use in the 70s Sidetall 124 Pris kr 18,00  
ISBN 82-537-1924-8
- 50 Miljøstatistikk 1983 Environmental Statistics Sidetall 306 Pris kr 24,00  
ISBN 82-537-1936-1
- 51 Sosialt utsyn 1983 Social Survey Sidetall 361 Pris kr 24,00 ISBN 82-537-1994-9

## I serien Samfunnsøkonomiske studier (SØS) - ISSN 0085-4344

- Nr. 50 Flyttemønstre Norge 1971 - 1974 Patterns of Migration Norway 1971 - 1974  
Sidetall 238 Pris kr 20,00 ISBN 82-537-1709-1
- 51 Utdanning og sosial bakgrunn Education and Social Background Sidetall 210  
Pris kr 15,00 ISBN 82-537-1759-8
- 52 Econometrics of Incomplete Cross-Section/Time-Series Data: Consumer Demand in  
Norwegian Households 1975 - 1977 Økonometrisk analyse av ufullstendige  
tverrsnitt/tidsserie data: Konsumeterspørselen i norske husholdninger  
Sidetall 307 Pris kr 20,00 ISBN 82-537-1782-2
- 53 Analysis of Supply and Demand of Electricity in the Norwegian Economy Analyse av  
tilbud og etterspørsel etter elektrisitet i norsk økonomi Sidetall 334  
Pris kr 20,00 ISBN 82-537-1815-2
- 54 Et valg i perspektiv En studie av Stortingsvalget 1981 Sidetall 285  
Pris kr 24,00 ISBN 82-537-1932-9

## I serien Artikler fra Statistisk Sentralbyrå (ART) - ISSN 0085-431X

- Nr. 143 Price Sensitivity of Energy Demand in Norwegian Industries Prisfølsomheten i energieterspørselen i norske næringssektorer Sidetall 25 Pris kr 12,00 ISBN 82-537-1960-4
- 144 Land Use and Environmental Statistics Obtained by Point Sampling Areal- og miljøstatistikk utarbeidet ved hjelp av punktutvalg Sidetall 31 Pris kr 12,00 ISBN 82-537-1966-3
- 145 Technical Progress and Structural Change in the Norwegian Primary Aluminum Industry Teknisk framgang og strukturendring for produksjon av primær aluminium i Norge Sidetall 21 Pris kr 12,00 ISBN 82-537-2000-9
- 146 Samliv uten vigsel - Ekteskap og fødsler Cohabitation without Marriage - Marriage and Births Sidetall 70 Pris kr 18,00 ISBN 82-537-2002-5
- 147 Flere i yrke - Færre barn? Om endringer i barnetall, utdanning og yrkesaktivitet blant kvinner i etterkrigstiden Working Mothers - Fewer Children? About Changes in Number of Children, Education and Employment During Post-War Period 1983 Sidetall 59 Pris kr 18,00 ISBN 82-537-2007-6
- 148 Discrete Dynamic Choice: An Extension of the Choice Models of Thurstone and Luce Diskret dynamisk valg: En utvidelse av valgmodellene til Thurstone og Luce Sidetall 48 Pris kr 18,00 ISBN 82-537-2009-2
- 149 Individual Effects in a System of Demand Functions Individuelle effekter i et system av etterspørselsfunksjoner Sidetall 30 Pris kr 12,00 ISBN 82-537-2044-0

## I serien Rapporter fra Statistisk Sentralbyrå (RAPP) - ISSN 0332-8422

Trykt 1984

- Nr. 84/1 Naturressurser og miljø 1983 Foreløpige nøkkeltall fra ressursregnskapene for energi, mineraler, skog, fisk og areal Sidetall 100 Pris kr 18,00 ISBN 82-537-1993-0
- 84/2 Energisubstitusjon i næringssektorene i en makromodell Sidetall 47 Pris kr 12,00 ISBN 82-537-2042-4
- 84/4 Kommunale avfallsbehandlingsanlegg Miljøstandard Sidetall 78 Pris kr 18,00 ISBN 82-537-2062-9
- 84/5 Bjørg Moen: Bibliography of Population Studies in Norway Bibliografi over befolkningsstudier i Norge Sidetall 114 Pris kr 18,00 ISBN 82-537-2045-9
- 84/6 Folketrygden. Korttidsytelser og stønad ved yrkesskade Sidetall 26 Pris kr 12,00 ISBN 82-537-2069-6
- 84/7 Social Indicators and Environmental Dimensions Sidetall 33 Pris kr 12,00 ISBN 82-537-2060-2
- 84/8 Pasientstatistikk 1982 Statistikk fra Det økonomiske og medisinske informasjonssystem Sidetall 61 Pris kr 18,00 ISBN 82-537-2066-1
- 84/9 Statistiske metoder for analyse av samvariasjon i kategoriske data Sidetall 228 Pris kr 24,00 ISBN 82-537-2074-2

Standarder for norsk statistikk (SNS)  
Standards for Norwegian Statistics (SNS)

I denne serien vil Byrået samle alle statistiske standarder etter hvert som de blir revidert. Til nå foreligger:

- Nr. 1 Kontoplanen i nasjonalregnskapet
- " 2 Standard for næringsgruppering
- " 3 Standard for handelsområder
- " 4 Kodeliste for yrkesklassifisering
- " 5 Standard for inndeling etter sosioøkonomisk status  
Standard Classification of Socio-Economic Status  
Sidetall 32 Pris kr 12,00 ISBN 82-537-2073-4

Andre standarder som gjelder, er trykt i serien Statistisk Sentralbyrås Håndbøker (SSH):

- |   |  |
|---|--|
| <ul style="list-style-type: none"> <li>Nr. 24 Standard for gruppering av sykdommer<br/>- skader - dødsårsaker i offentlig<br/>norsk statistikk</li> <li>" 28 Standard for utdanningsgruppering i<br/>offentlig norsk statistikk</li> <li>" 35 Standard for kommunklassifisering</li> <li>" 38 Internasjonal standard for vare-<br/>gruppering i statistikken over<br/>utenrikshandelen (SITC-Rev. 2)</li> </ul> | <p>Andre publikasjoner i serien SSH:</p> <ul style="list-style-type: none"> <li>Nr. 30 Lov, forskrifter og overenskomst om<br/>folkeregistrering</li> <li>" 36 Produksjonsindeks for bergverksdrift,<br/>industri og kraftforsyning</li> <li>" 42 Engrosprisstatistikk Engrosprisindeks<br/>Produsentprisindeks</li> </ul> |
|---|--|

Pris kr 18,00

Publikasjonen utgis i kommisjon hos H. Aschehoug & Co. og Universitetsforlaget, Oslo, og er til salgs hos alle bokhandlere.

ISBN 82-537-2080-7  
ISSN 0550-029X