


NORGES OFFISIELLE STATISTIKK



UTDANNINGSSTATISTIKK
UNIVERSITETER OG HØGSKOLER
1. OKTOBER 1982

EDUCATIONAL STATISTICS
UNIVERSITIES AND COLLEGES
1 OCTOBER 1982

STATISTISK SENTRALBYRÅ
CENTRAL BUREAU OF STATISTICS OF NORWAY

NORGES OFFISIELLE STATISTIKK B 497



UTDANNINGSSTATISTIKK

UNIVERSITETER OG HØGSKOLER
1. OKTOBER 1982

EDUCATIONAL STATISTICS
UNIVERSITIES AND COLLEGES
1 OCTOBER 1982

STATISTISK SENTRALBYRA
OSLO — KONGSVINGER 1984

ISBN 82-537-2111-0
ISSN 0300-5631

EMNEGRUPPE

Utdanning

ANDRE EMNEORD

Høgskoler

Lærere

Studenter

Universiteter

FORORD

I denne publikasjonen er det gitt opplysninger om universiteter og høgschooler og om studenter og lærere ved disse utdanningsinstitusjonene. De fleste tabellene viser situasjonen pr. 1. oktober 1982, men for fullført utdanning gjelder tallene foregående studieår, dvs. 1981-82.

Betegnelsen universitet er i denne publikasjonen nyttet både om universitetene og de vitenskapelige høgschoolene, mens høgschooler er nyttet som betegnelse på distriktshøgschooler, pedagogiske høgschooler, ingeniørhøgschooler, sosialskoler, helsefaghøgschooler, militære høgschooler og andre høgschooler. Her er helsefaghøgschooler innført som fellesbetegnelse på høgschooler innen helsefagområdet. Gruppen omfatter bl.a. grunnskolene i syke- og vernepleie, som før 1981 ble regnet som videregående skoler. Statistikken er eller utarbeidd etter samme opplegg som året før.

En del av tallene er tidligere publisert i Statistisk ukehefte nr. 38, 1984. Detaljerte opplysninger for fylker og kommuner er gitt i serien Nye distriktstall. Mer detaljert statistikk enn den som er publisert, vil kunne fås fra utrykte tabeller.

I serien Norges offisielle statistikk, NOS Utdanningsstatistikk, gir Statistisk Sentralbyrå ellers ut publikasjonene Grunnskoler, Videregående skoler, Vaksenopplæring og Oversikt.

Publikasjonen er utarbeidd under ledelse av konsulent Johnny Pedersen.

Statistisk Sentralbyrå, Oslo, 21. september 1984

Arne Øien

Arild Jeber

PREFACE

This publication contains statistics on universities and colleges, and on students and teachers at these educational institutions. Most of the tables comprise figures for students per 1 October 1982, but the tables for completed education relate to the preceding year, i.e. the study year 1981-82.

Both the universities and the equivalent institutions are classified as universities; colleges include district colleges, colleges of education, colleges of engineering, colleges of social studies, colleges of health education, military colleges and other colleges of higher learning. Colleges of health education is a term for colleges in health education. This group comprises among others basic schools of nursing, which before 1981 was classified as upper secondary schools. The statistics is otherwise prepared according to the same routine as last year.

In addition the Central Bureau of Statistics issues these publications in the series Educational Statistics: Basic Schools, Upper Secondary Schools, Adult Education and Survey.

The publication has been prepared by Mr. Johnny Pedersen.

Central Bureau of Statistics, Oslo, 21 September 1984

Arne Øien

Arild Jeber

INNHOOLD

	Side
Figurregister	7
Tabellregister	7
Tekstdel	
1. Opplegg og gjennomføring	9
1.1. Statistikkgrunnlag og datainnsamling	9
1.2. Omfang	9
2. Feilkilder	10
3. Begrep og kjennemerker	10
4. Bruk av tabellene og noen hovedresultater	11
4.1. Bruk av tabellene	11
4.2. Sammenlikninger med tidligere undersøkelser	12
4.3. Noen hovedresultater	12
Tekst på engelsk	13
Figurdel	17
Tabelldel	21
Vedlegg	
1. Melding om påbegynt utdanning. Skjema	123
2. Undervisningspersonale pr. 1. oktober. Skjema	125
Utkomne publikasjoner	
Tidligere utkommet på emneområdet	126
Publikasjoner sendt ut fra Statistisk Sentralbyrå etter 1. juli 1983	127
Standarder for norsk statistikk (SNS)	132

Standardtegn i tabeller

- . Tall kan ikke forekomme
- .. Oppgave mangler
- Null

CONTENTS

	Page
Index of figures	8
Index of tables	8
Text	
1. Survey design	13
1.1. Statistical basis and collection of data	13
1.2. Coverage	13
2. Errors	14
3. Terms and variables	14
4. Use of tables and some main results	15
4.1. Use of tables	15
4.2. Comparability to other surveys	16
4.3. Some main results	16
Figures	17
Tables	21
Annexes	
1. Report on started education. Questionnaire	123
2. Teaching staff 1 October. Questionnaire	125
Publications	
Previously issued on the subject	126
Publications issued by the Central Bureau of Statistics since 1 July 1983	127
Standards for Norwegian Statistics (SNS)	132

Explanation of Symbols in Tables

- . Category not applicable
- .. Data not available
- Nil

FIGURREGISTER

	Side
1. Studenter etter skoleslag. 1. oktober 1968 - 1982	17
2. Studenter etter fagfelt. 1. oktober 1974 - 1982	18
3. Studenter etter kjønn og fagfelt. 1. oktober 1982	19
4. Studenter etter kjønn og klassetrinn. 1. oktober 1982	20
5. Mannlige og kvinnelige studenter i prosent av registrerte årskull. 1. oktober 1982	20

TABELLREGISTER

STUDENTER, 1. oktober 1982

1. Studenter etter kjønn, skoleslag og lærested. 1980 - 1982	21
2. Studenter etter fagfelt/klassetrinn. Andel kvinner i prosent. 1979 - 1982	22
3. Studenter etter kjønn og alder. Absolutte tall og i prosent av registrert årskull. 1978 - 1982	23
4. Studenter i alt og studenter 19-24 år i prosent av registrert årskull, etter kjønn. Bostedsfylke. 1978 - 1982	24
5. Studenter etter skoleslag og bostedsfylke	26
6. Studenter etter klassetrinn, kjønn og utdanningens art (fagfelt)	27
7. Studenter i ulike skoleslag 1. oktober 1982, etter skoleslag 1. oktober 1981	28
8. Studenter 1. oktober 1982 (skoleslag og utdanningens art) etter utdanning 1. oktober 1981	29
9. Studenter etter klassetrinn og utdanningens art (enkeltdanning)	33
10. Studenter etter kjønn, klassetrinn, skoleslag og utdanningens art (enkeltdanning)	39
11. Studenter etter alder, skoleslag og utdanningens art (enkeltdanning)	52
12. Studenter etter kjønn/bosted, skolefylke og skoleslag	57
13. Studenter etter bostedsfylke, kjønn, skolefylke og skoleslag	60
14. Studenter etter bostedsfylke, kjønn og alder	74
15. Studenter etter skolens eierforhold, heltids-/deltidsutdanning, kjønn og skoleslag	76
16. Deltidsstudenter etter kjønn og skoleslag. 1978 - 1982	77
17. Universiteter. Studenter etter fag i semesteret. 1974 - 1982	78
18. Universiteter. Studenter etter kjønn/lærested og fag i semesteret	84
19. Universiteter. Nye studenter etter kjønn og alder. 1980 - 1982	95
20. Universiteter. Nye studenter etter kjønn og lærested. 1980 - 1982	96
21. Universiteter. Nye studenter etter kjønn og utdanningens art (enkeltdanning). 1980 - 1982	98

STUDENTER, avsluttet utdanning skoleåret 1981/82

22. Studenter som fullførte en utdanning, etter kjønn, skoleslag og utdanningens art (utdanningsgruppe). 1979/80 - 1981/82	100
23. Uteksaminerte kandidater ved universiteter og høyskoler. 1971/72 - 1981/82	116

SKOLER, 1. oktober 1982

24. Skoler etter skoleslag og skolefylke	118
25. Skoler etter eierforhold/studenttall og skoleslag	118

LÆRERE, 1. oktober 1982

26. Lærere i hel stilling/timelærerstilling, etter kjønn, skoleslag og stilling	119
27. Lærere i offentlige skoler i hel stilling, etter alder, skoleslag og stilling	120

INDEX OF FIGURES

	Page
1. Students by type of school. 1 October 1968 - 1982	17
2. Students by field of study. 1 October 1974 - 1982	18
3. Students by sex and field of study. 1 October 1982	19
4. Students by sex and grade. 1 October 1982	20
5. Male and female students in per cent of registered population. 1 October 1982	20

INDEX OF TABLES

STUDENTS, 1 October 1982

2. Students by sex, type of school and educational institution. 1980 - 1982	21
2. Students by field of study/grade. Percentage females. 1979 - 1982	22
3. Students by sex and age. Total numbers and in per cent of registered population. 1978 - 1982	23
4. Students, total and students 19-24 years in per cent of registered population, by sex. County of residence. 1978 - 1982	24
5. Students by type of school and county of residence	26
6. Students by grade, sex and type of education (field of study)	27
7. Students by type of school 1 October 1982, by type of school 1 October 1981	28
8. Students 1 October 1982 (type of school and type of education) by type of education 1 October 1981	29
9. Students by grade and type of education (programme)	33
10. Students by sex, grade, type of school and type of education (programme)	39
11. Students by age, type of school and type of education (programme)	52
12. Students by sex/place of residence, school county and type of school	57
13. Students by county of residence, sex, school county and type of school	60
14. Students by county of residence, sex and age	74
15. Students by ownership of school, full-time or part-time education, sex and type of school	76
16. Part-time students by sex and type of school. 1978 - 1982	77
17. Universities. Students by subject of study in the term. 1974 - 1982	78
18. Universities. Students by sex/educational institution and subject of study in the term ..	84
19. Universities. New students by sex and age. 1980 - 1982	95
20. Universities. New students by sex and educational institution. 1980 - 1982	96
21. Universities. New students by sex and type of education (programme). 1980 - 1982	98

STUDENTS, finished education, the school year 1981/82

22. Students who completed an education, by sex, type of school and type of education (programme sub-group). 1979/80 - 1981/82	100
23. University and college graduates. 1971/72 - 1981/82	116

SCHOOLS, 1 October 1982

24. Schools by type of school and county	118
25. Schools by ownership/size (students, total) and type of school	118

TEACHERS, 1 October 1982

26. Teachers in full-time/part-time post, by sex, type of school and occupation	119
27. Teachers in official schools in full-time post, by age, type of school and occupation	120

1. OPPLEGG OG GJENNOMFØRING

1.1. Statistikkgrunnlag og datainnsamling

Statistikken over studenter ved universiteter og høyskoler lages på grunnlag av individualoppgaver hentet inn av Statistisk Sentralbyrå fra de enkelte utdanningsinstitusjonene. Fra de pedagogiske høyskolene innhentes oppgavene sentralt fra Lærerutdanningsrådets studentregister. For høyskolens del er datainnhenting og bearbeiding integrert i statistikkopplegget for de videregående skolene, og datagrunnlaget er studentfortegnelser for hver klasse. Skjema for påbegynt utdanning er tatt med som Vedlegg 1. For de fleste av universitetene er det de opplysningene studentene selv gir ved betaling av semesteravgift som danner grunnlaget for statistikken. De resterende lærestedene utarbeider studentfortegnelser på samme måte som høyskolene. Fra Norges landbrukshøgskole, Universitetet i Oslo, Universitetet i Bergen, Norges Handelshøyskole, Norges tekniske høyskole, Norges lærerhøgskole og Universitetet i Tromsø, mottar Byrået opplysningene i maskinlesbar form fra lærestedenes administrative registre.

Opplysningene om lærere er hentet fra Statens sentrale tjenestemannsregister og Sentralt tjenestemannsregister for skoleverket for de skoler som inngår i ett av disse registrene. Fra de øvrige skolene er det hentet inn opplysninger på skjemaet Undervisningspersonale pr. 1. oktober, som er vist som Vedlegg 2.

1.2. Omfang

Statistikken omfatter utdanningsinstitusjoner som etter Standard for næringsgruppering er gruppert som universitet eller høyskole. Til gruppen universitet er følgende læresteder regnet: Norges landbrukshøgskole, Universitetet i Oslo, Menighetsfakultetet, Norges veterinærhøgskole, Arkitektshøgskolen i Oslo, Norges idrettshøgskole, Musikkhøgskolen, Statens kunstakademi, Universitetet i Bergen, Norges Handelshøyskole, Universitetet i Trondheim (Norges lærerhøgskole og Norges tekniske høyskole) og Universitetet i Tromsø. Betegnelsen høyskole er nyttet for distriktshøgskoler, pedagogiske høyskoler, ingeniørhøgskoler, sosialhøgskoler, helsefaghøgskoler, militære høyskoler og andre høyskoler. Statistikken omfatter dermed storparten av studentene som deltok i undervisningsaktiviteter på klasstrinn 13 og over. Noen studenter på disse klasstrinn vil falle utenfor tabellene fordi undervisningen gis ved utdanningsinstitusjoner klassifisert som videregående skoler. På den andre siden vil tabellene omfatte en del studenter som får utdanning på et lavere klasstrinn.

Bare studenter som deltar i utdanninger av en normal varighet på minst 300 undervisningstimer pr. år er med i statistikken. For Universitetet i Oslo, Universitetet i Bergen, Universitetet i Trondheim (Norges lærerhøgskole) og Universitetet i Tromsø er studentene ikke telt pr. 1 oktober som for de øvrige skolene, men statistikken omfatter alle studenter registrert i høstsemesteret 1982, dvs. alle som betalte semesteravgift i perioden 1. juli - 31. desember 1982. En person som på tellingstidspunktet deltok i to utdanninger, er i alminnelighet regnet med under begge utdanningsaktivitetene. For studenter ved universitetene gjelder at de registreres etter endelig studiemål, og vil i statistikken bare være registrert én gang ved et universitet selv om de holder på med flere fag samtidig. Også i tabeller som viser universitetsstudenter etter fag i semesteret (tabell 17 og 18) er studentene telt med bare under ett fag. Ellers gjelder at en student bare vil være registrert som heltidsstudent ved én utdanning, andre registreringer vil være ført som deltidsutdanning.

Statistikken over avsluttet utdanning gjelder studieåret 1981-82 (perioden 1. juli 1981 - 30. juni 1982). Også her vil en person bli telt med flere ganger dersom vedkommende har avsluttet mer enn én utdanningsaktivitet.

Statistikken over lærere omfatter alle lærere i virksomhet 1. oktober 1982 (unntatt ved militære høyskoler). Som lærere er regnet alt vitenskapelig personell lønnet over universitetenes budsjett unntatt professor II og dosent II, og alt undervisningspersonale ved høyskolene.

2. FEILKILDER

Det vil i denne statistikken forekomme feil både når det gjelder tallet på studenter og i kjennemerker knyttet til studentene. De fleste feil kan føres tilbake til grunnmaterialet for statistikken. Mulighetene for feil er særlig store for de institusjonene der datagrunnlaget bygger på opplysninger gitt av den enkelte student.

Ved Universitetet i Oslo, Universitetet i Bergen, Universitetet i Tromsø og Universitetet i Trondheim, Norges lærerhøgskole, omfatter statistikken studenter som betalte semesteravgift høstsemesteret 1982. Tallet på registrerte studenter vil dermed avvike fra det reelle studenttallet, både fordi en del aktive studenter unnlater å registrere seg, og fordi en del av de personene som har betalt semesteravgift ikke er aktive studenter. Det foreligger ikke materiale som kan gi grunnlag for å anslå hvor stort avvik dette medfører.

Materialet som bygger på egenopplysninger fra studentene, vil også inneholde en del mangler og feil i kjennemerker. Spesielt vil det være noe usikkerhet i opplysningene om utdanningens art, som for øvrig er nærmere omtalt i neste avsnitt.

3. BEGREP OG KJENNEMERKER

Kjennemerker - studenter

Telleenhetene - personer som deltar i eller avslutter en utdanningsaktivitet - er i statistikken karakterisert ved disse kjennemerkene: utdanningens art, klassetrinn, heltids- eller deltidsutdanning, kjønn, alder, utfall, skoleslag, skolekommune, skolens eierforhold og bostedskommune.

Utdanningens art. Utdanningsaktivitetene er klasifisert i samsvar med Standard for utdanningsgruppering i offentlig norsk statistikk. For universiteter er utdanningens art definert som den endelige eksamen studenten tar sikte på, uavhengig av hvilket fag han eller hun studerer på tellingstidspunktet.

Ved innbetalingen av semesteravgift blir studentene spurt om hva de tar sikte på som sin endelige eksamen. Det er disse opplysningene fra studentene som i de fleste tilfellene danner grunnlaget for bestemmelsen av utdanningens art. På grunn av usikkerhet vil studentenes opplysning om endelig studiemål kunne skifte i løpet av studietida, men dette behøver ikke å bety noe brudd i den sammenhengende studievei. I statistikken vil et slikt skifte bli registrert som om en student avslutter en utdanning og begynner på en ny utdanning seinere i statistikkperioden. Slike endringer er særlig hyppige ved utdanninger som er bygd opp av en høyere og en lavere grad. For eksempel forekommer mange overganger innen fagfelt humaniora og estetikk mellom utdanningene enkeltfag, cand.mag. og cand.philol.

En rekke studenter oppgir at de tar sikte på eksamen bare i enkeltfag (grunn- og mellomfag eller emnekurs) eller forberedende prøver. Mange av disse har faktisk ikke til hensikt å fullføre noen embetseksamen. De ønsker å ta eksamen bare i enkelte fag, enten for å få tilleggs-poeng for opptak til utdanninger med opptaksbegrensninger eller for å supplere en allerede fullført utdanning. For andre studenter kan det tolkes som uttrykk for usikkerhet ved valg av endelig eksamen når de oppgir enkeltfag eller forberedende prøve.

I de fleste tabellene er universitetsstudentene fordelt etter endelig studiemål. I tabell 17 og 18 er de derimot gruppert etter hvilket fag de studerer på registreringstidspunktet.

Utdanningene ved universitetene er stort sett gruppert som enkeltutdanninger (1.-5. siffer i den femsifrede koden i Standard for utdanningsgruppering). For høgskoler er det dels gruppert etter enkeltutdanninger, dels etter fagfelt og faggrupper (2. og 3. siffer).

Klassetrinn. Klassetrinn bestemmes ut fra utdanningens normale varighet og varighet av nødvendig forutdanning. Normalt representerer ett klassetrinn ett års utdanning på heltid. Universitets- og høgskoleutdanninger omfatter hovedsakelig klassetrinn 13, 14, 15, 16, 17 og 18, der klassetrinn 13 er første år etter treårig videregående utdanning utover 9-årig grunnskole. For den enkelte student er

klassetrinnet i prinsippet bestemt av hvor langt i studiet han eller hun faktisk har nådd. Det innebærer at en student i f.eks. en cand.mag.-utdanning først kommer opp på klassetrinn 16, idet han eller hun mangler bare ett fag på å oppnå cand.mag.-kompetanse. Mellom klassetrinn og utdanningsnivå er det en slik sammenheng at utdanninger på universitets- og høgskolenivå I (utdanningsstandardens nivå 5) omfatter utdanninger som avsluttes på klassetrinn 13 eller 14. Universitets- og høgskolenivå II (utdanningsstandardens nivå 6) omfatter utdanninger som avsluttes på klassetrinn 15 eller 16, utdanninger som avsluttes på klassetrinn 17 eller 18 tilhører universitets- og høgskolenivå III (utdanningsstandardens nivå 7), og utdanninger som avsluttes på klassetrinn 19-20 tilhører forskernivå (utdanningsstandardens nivå 8).

Heltids- eller deltidsutdanning. Heltidsutdanninger er utdanningsaktiviteter som forutsetter at studentene er ikke-yrkesaktive eller bare delvis yrkesaktive, mens deltidsutdanninger er slike som fullt yrkesaktive kan delta i. For høgskolene er kjennemerket knyttet til utdanningen, mens det for universitetene gjelder den enkelte students studiestatus og bygger på opplysninger studenten selv gir.

Alder. Alder er gitt i fylte år pr. 31. desember i skoleåret. I statistikken over fullført utdanning er alderen således regnet i fylte år pr. 31. desember 1981, mens den i statistikken over studenter pr. 1. oktober 1982 og nye studenter 1982, er regnet i fylte år pr. 31. desember 1982.

Skoleslag. Ved gruppering av studentene etter skoleslag, nyttes den inndeling av utdanningsinstitusjonene som er fastlagt i Standard for næringsgruppering. Skolenes plassering i næringsstandardens er bestemt ut fra nivå og fagfelt til de utdanninger flertallet av studentene deltar i.

Bosted. Studenten er regnet å ha sitt bosted i den kommunen vedkommende er registrert som bosatt ifølge folkeregistrene. Som følge av forskriftene for folkeregistrene (§2) regnes personer som oppholder seg i en kommune i kortere eller lengre tid for å få undervisning og som er ugifte, ikke som bosatte i denne kommunen så lenge de har sitt egentlige hjem (hos foreldre eller andre pårørende) i en annen kommune, og vanligvis oppholder seg der utenom den tid skolen eller semesteret varer.

Kjennemerker - lærere

Telleenhetene - lærere pr. 1. oktober 1982 - er i tabellene karakterisert ved disse kjennmerkene: Hel stilling eller timelærerstilling, stilling, skoleslag, alder, kjønn og utdanningsbakgrunn.

Stilling. Stillingene er gruppert etter stillingsbetegnelsene i Statens lønnsregulativ.

4. BRUK AV TABELLENE OG NOEN HOVEDRESULTATER

4.1. Bruk av tabellene

I denne publikasjonen er hovedvekten lagt på tabeller over studenter i alle skoleslag innen universiteter og høgskoler, men for universitetene er det utarbeidd enkelte spesialtabeller. Det er dessuten utarbeidd noen få tabeller med skoler som enhet, og noen tabeller over lærere. Tabell 7 og 8 viser bevegelsene i studentmassen fra studieåret 1981-82 til 1. oktober 1982. Dette er gjort ved å sammenholde opplysninger for ulike tidspunkter om den enkelte student.

Både tabell 7 og tabell 8 tar utgangspunkt i studentmassen på tellingstidspunktet 1. oktober 1982, og til denne massen er det knyttet opplysninger om utdanningsaktiviteten på samme tellingstidspunkt året før. Tabell 7 viser overgangene mellom skoleslagene, mens tabell 8 viser endringer i utdanningens art og klassetrinn.

I tabell 19-21 er nye studenter ved universitetene skilt ut som egen gruppe. Som nye regnes alle som tidligere ikke er registrert ved noen av de institusjonene som er klassifisert som universitet. Massen "nye studenter" beskriver dermed nyrekrutteringen til universitetssektoren. Fordelingen av de nye studentene etter utdanningens art gir derimot ikke et dekkende bilde av tilstrømmingen til de enkelte utdanningene. Tallet på studenter som begynner på en utdanning vil dels bestå av det som her er betegnet som nye studenter, og dels av studenter som skifter utdanning innen universitetssektoren eller som kommer tilbake etter et opphold.

Tabell 22 gir fullførte utdanninger i perioden 1. juli - 30. juni. Studenter som har fullført mer enn én utdanning i perioden er talt med for hver fullført utdanning. For studenter som fullfører siste fag i en embetseksamen registreres bare full embetseksamen. Det betyr at tallene for avlagte grunn-, mellom- og hovedfagseksamener bare omfatter studenter som i perioden ikke har oppnådd en embetseksamen av høyere eller lavere grad. Siden tabellen ikke bare omfatter grader, men også grunn- og mellomfag, vil det være normalt at samme student blir registrert med "fullført utdanning" flere ganger i løpet av sin studietid. Tallet på fullførte utdanninger kan derfor ikke uten videre nyttes som et mål på avgangen fra universitets- og høgskolesektoren i løpet av et studieår.

Tabell 23 gir antall fullførte eksamener for en del sentrale universitets- og høgskole-utdanninger.

4.2. Sammenlikninger med tidligere undersøkelser

Statistikken over universiteter og høgskoler har vært utarbeidd i sin nåværende form siden 1974, og er dermed sammenliknbar for denne perioden. For universitetene har Byrået laget individualstatistikk tilbake til 1964, men klassifiseringen av de fleste kjennemerkene er endret. Tall for høgskolene er utarbeidd som summarisk statistikk sammen med fag- og yrkesskoler til og med 1970, og skilt ut som egen gruppe for 1971 - 1973. På grunn av disse endringene i statistikken er det for høgskolene problematisk å gjøre detaljerte sammenlikninger lenger tilbake enn til 1974. En grov oversikt over utviklingen tilbake til 1965 er gitt i Utdanningsstatistikk Oversikt, 1. oktober 1980.

Fra og med 1981 er enkelte skoler som tidligere ble regnet som videregående skoler, registrert som høgskoler. Dette gjelder sykepleier-, vernepleier- og radiografskolene, Statens skole for protese-teknikk, Statens operaskole og Statens teaterskole. Fra og med 1982 er også maritime høgskoler og avdelinger ved Bedriftsøkonomisk institutt overført fra videregående skoler til høgskoler. Den sistnevnte gruppen utgjorde en tilvekst til høgskolesektoren på om lag 4 800 studenter i 1982.

4.3. Noen hovedresultater

Tallet på studenter ved universiteter og høgskoler pr. 1. oktober 1982 var 88 008. Studenttallet året før var 81 606. Økningen skyldes i første rekke at enkelte skoler som tidligere ble regnet som videregående skoler, er gitt status som høgskoler fra 1982 (se avsnitt 4.2). Holdes slike endringer utenfor, var økningen i det totale studenttallet på 1,9 prosent i forhold til året før.

I samme periode gikk tallet på studenter ved universitetene og distriktshøgskolene opp med henholdsvis 2,5 og 8,7 prosent, mens de pedagogiske høgskolene hadde en nedgang på 3,2 prosent. Økningen ved distriktshøgskolene har sammenheng med en klar økning i tallet på deltidsstudenter.

Andelen kvinner ved universiteter og høgskoler var 48,8 prosent i 1982 mot 49,0 prosent i 1981. Ved universitetene var 44,0 prosent av studentene høsten 1982 kvinner, mot 42,2 prosent året før. Av nye studenter ved universitetene i 1982 var 53,8 prosent kvinner.

Tallet på studenter ved universiteter og høgskoler i prosent av registrert årskull har vært relativt stabilt de seinere åra, men det er en ulik utvikling for menn og kvinner. I 1976 var 12,9 prosent av alle menn mellom 19-24 år registrert som studenter, mens tallet i 1982 var sunket til 11,9. For kvinnene derimot har det vært en økning fra 8,4 til 13,0 prosent i samme periode.

I løpet av de siste ti åra er det blitt mer vanlig å vente noen år før en begynner et universitetsstudium. I 1970 var 17,5 prosent av de nye studentene over 24 år, mens tallet i 1982 var 31,5 prosent. Andelen nye studenter over 24 år har her vist samme utvikling både for menn og kvinner.

1. SURVEY DESIGN

1.1. Statistical basis and collection of data

The statistics on students at universities and colleges are based on individual data collected by the Central Bureau of Statistics from the educational institutions. The data concerning colleges of education are collected from a central student register, administrated by the Council of Teacher Training. The statistics on college students are integrated in the statistical routine for upper secondary schools, being based on student lists for each class. Questionnaire Report on started education is given in Annex 3. Concerning universities, data are collected and statistics prepared according to a special routine. The information given by the students when paying their term fees provides the data for most universities. The remaining institutions list their students in the same way as the colleges. The Agricultural University of Norway, the University of Oslo, the University of Bergen, the Norwegian College of Economics and Business Administration, the Advanced College of Technology and the University of Tromsø return semi-processed data drawn from their administrative registers.

Data for teachers are collected through governmental administrative registers. For teachers in schools not included in these registers data are collected on the questionnaire Teachers 1 October, shown as Annex 2.

1.2. Coverage

The statistics include educational institutions, which by the Norwegian Standard of Industrial Classification are classified as universities and other institutions of higher learning. The last mentioned institutions are in this publication referred to as colleges. The following educational institutions are classified as universities: The Agricultural University of Norway, the University of Oslo, the Free Faculty of Theology (Church of Norway), the State Veterinary College, the Oslo College of Architecture, the Norwegian College of Physical Education and Sports, Norwegian College of Music, the State Academy of Art, the University of Bergen, the Norwegian College of Economics and Business Administration, the University of Trondheim (the Advanced College of education and the Advanced College of Technology) and the University of Tromsø. The term colleges covers district colleges, colleges of education, colleges of engineering, colleges of social studies, colleges of health education, military colleges and other colleges of higher learning. The figures comprise most of the students who took part in educational activities at grade 13 and over. Some students at these grades will be missing, due to the fact that they have received their instructions at schools classified as upper secondary schools. On the other hand, some students receiving education at lower grades will be included in these statistics.

The statistics include all students who have taken part in an educational activity of a normal duration of minimum 300 lessons a year. For the University of Oslo, the University of Bergen, the University of Trondheim (the Advanced College of education) and the University of Tromsø, the figures do not refer to 1 October 1982, as they do for other schools, but the statistics include all students registered during the autumn term 1982, that is all who paid the term fee in the period 1 July - 31 December 1982. A person who attended two educational activities simultaneously will be counted twice.

The statistics for finished education relate to the school year 1981-82 (the period 1 July 1981 - 30 June 1982). A person who has finished more than one educational activity in the school year will be counted once for each educational activity.

The statistics on teachers include all active teachers 1 October 1982 with exception of teachers at military colleges. For universities the total scientific staff is included in the figures, and for colleges the total teaching staff.

2. ERRORS

In these statistics errors will occur in both number of students counted and in classification of the students. Most errors originate in the statistical basis, especially in the data based on information given by the students themselves.

At the University of Oslo, the University of Bergen, the University of Tromsø and the University of Trondheim, Advanced College of education, the statistics cover all students who paid the term fee during the autumn term 1982. The registered number of students deviates from the real number of students, because a number of active students fail to be registered, and because the semester fee is paid by persons who are not active students. Data for estimating the size of this error are not available.

The possibility that errors will occur in variables is considerable, when data are based on information given by the students themselves, especially concerning type of education. This will be described more closely in the next section.

3. TERMS AND VARIABLES

Variables - students

The statistical units - persons who take part in or finish an educational activity - have in the statistics been classified according to the following variables: Type of education, full-time or part-time education, grade, sex, age, result, type of school, municipality of school, ownership of the school and municipality of domicile.

Type of education. The educational activities are defined and classified in accordance with the Norwegian Standard Classification of Education. For universities type of education is defined as the final examination at which the student aims, regardless of the subject he or she is studying per 1 October 1982. When paying their term fees, the students are asked which final examination they are aiming at. This information given by the students themselves in most cases determines the type of education by which a student is to be classified. Owing to uncertainty some students during their time of study may change their mind concerning final goal of study. Such changes need not cause any interruption in the student's educational career, but will in the statistics appear as finishing one education and starting another. Shifts like these are especially frequent in educations built up by a lower and a higher degree.

A considerable part of the students are only stating single subjects or preliminary university examination as their final goal of study. Some of them have no intention of finishing a university degree, while others give such a statement as a result of uncertainty.

In most tables the university students are classified by final goal of study. In table 18 and 19, however, they are grouped by subject of study in the term.

In most of the tables the educational activities of the universities are classified by programme (digit 1 to 5 in the Norwegian Standard Classification of Education). For colleges the educational activities are classified by programme or by field of study and programme group (2. and 3. digit in the code for type of education).

Grade. Grade is determined by the normal duration of the educational activity concerned and the duration of necessary previous education. One grade is generally equivalent to one year of full-time education. The instruction given at universities and colleges will normally take place at grades 13, 14, 15, 16, 17 and 18, where grade 13 means the first year after nine years of compulsory primary education and three years of upper secondary education. Principally, grade is determined by the student's real educational progress.

The connection between grade and level of education is as follows: Educations at the third level, first stage I comprise educations finished at grade 13 or 14. The third level, first stage II comprises educations finished at grade 15 or 16, educations finished at grade 17 or 18 are classified as third level, second stage I, while educations finished at grade 19 and 20 are classified as third level, second stage II.

Full-time or part-time education. Full-time education comprises educational activities which implies that students not, or only partly, are economically active, while part-time activities are those to which fully employed persons may attend.

Age. Age is calculated as per 31 December in the school year. In the statistics for completed education the age therefore is measured per 31 December 1981, while in the statistics for students 1 October 1982 and new students 1982, the age is measured per 31 December 1982.

Type of school. In classifying students by the type of school at which they were enrolled, the system adopted in the Norwegian Standard Industrial Classification has been followed. The educational level and vocational field in which the majority of the students is placed, form the basis for classification of schools in the standard.

Place of residence. The students are counted as resident in the municipality where they are registered, according to the population registers. Unmarried persons who stay in a municipality in order to get schooling are not counted as being resident in this municipality, as long as they have their real homes (by parents or other relatives) in another municipality where they usually stay outside the school terms.

Variables - teachers

The statistical units - teachers 1 October 1982 - have in the tables been classified according to the following variables: Full-time or part-time, occupation, type of school, age, sex and educational background.

Occupation. Occupation is classified according to the scale of wages for the general and local government.

4. USE OF TABLES AND SOME MAIN RESULTS

4.1. Use of tables

The leading principle in the publishing of these statistics has been to give the most space to tables covering students at all types of universities and colleges. In addition, some tables give figures for universities alone. The publication also contains tables with schools as the statistical unit, and some tables on teachers.

The tables 7 and 8 show the changes in the number of students, as shown from comparisons of information on each student referring to various points of time.

Tables 7 and 8 are based on the student population as per the time of the census 1 October 1982. To this population is tied information on educational activity at the census one year previously. Table 7 shows transfer between types of school, and table 8 shows changes in type of education and grade.

Tables 19-21 give figures for new students at the universities. All students not earlier registered at any of the institutions classified as universities, are defined as new students. The concept "new students" in other words defines the number of new entrants to the university sector. However, the distribution of new students by type of education does not describe the actual recruitment to each field of study. This is because many students starting an education may have been registered at a different type of university education before.

Table 22 shows examinations during the period 1 July - 30 June. Students who completed the last course of a university degree are only included among the number having taken a full university degree. Consequently the figures showing completed subsidiary, minor and major courses will not include students who during the same period completed a university degree. The table covers courses at all levels starting from undergraduate studies. For this reason, the same student may be registered several times as having completed his/her studies in the course of a full training. The figure "completed education" therefore does not necessarily express the number of students finishing their career at a university or college in a given year.

Table 23 shows the number of graduates in some of the main university and college educations.

4.2. Comparability to other surveys

The statistics on universities and colleges are prepared along the same pattern since 1974, and are comparable over this period. The Bureau has prepared individual statistics on university students since 1964, but the classification of most of the variables has changed considerably. Figures for the colleges were prepared as summary statistics together with vocational schools up to 1970, and presented in separate tables 1971 - 1973. For this reason comparisons for colleges before 1974 are difficult. A brief survey back to 1965 is given in the publication Educational Statistics Survey, 1 October 1980.

From 1982 some schools, which previously were included among secondary schools, are classified as colleges. These changes explain most of the increase in the number of students from 1981 to 1982.

4.3. Some main results

The number of students at universities and colleges was 88 008 as per 1 October 1982, compared to 81 606 the preceding year. Leaving out of account the increase due to changes in the classification of schools (see item 4.2), the number of students increased by 1.9 per cent from 1981 to 1982.

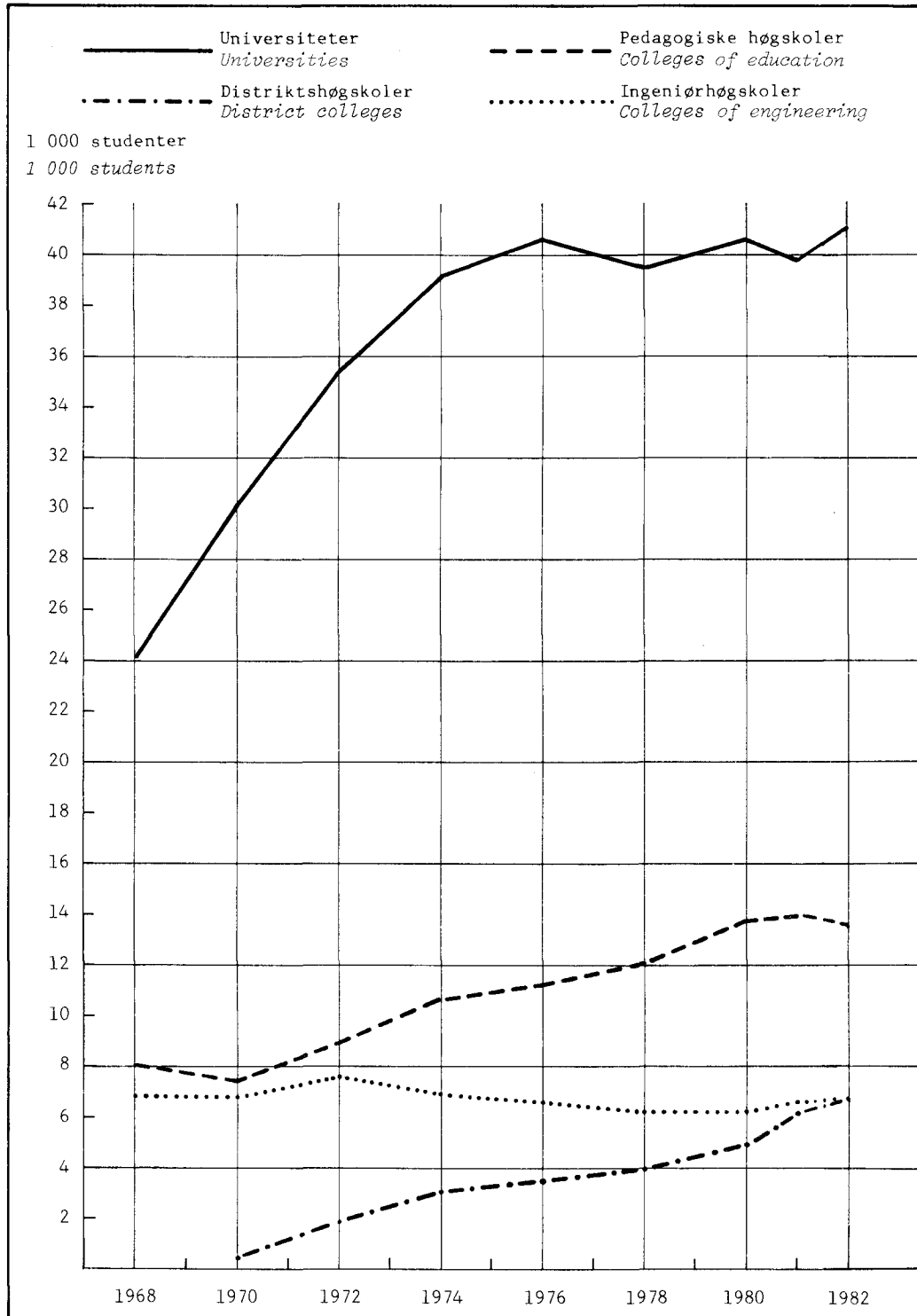
In the same period the number of students at universities and district colleges increased by 2.5 and 8.7 per cent, respectively. At colleges of education the number of students decreased by 3.2 per cent. The increase at the district colleges is mainly a result of increase in the number of part-time students.

The share of women at universities and colleges were 48.8 per cent in 1982 compared to 49.0 per cent in 1981. In the autumn term 1981, 44.0 per cent of the students at the universities were women compared to 42.2 per cent the preceding year. 53.8 per cent of the new students in 1982 were women.

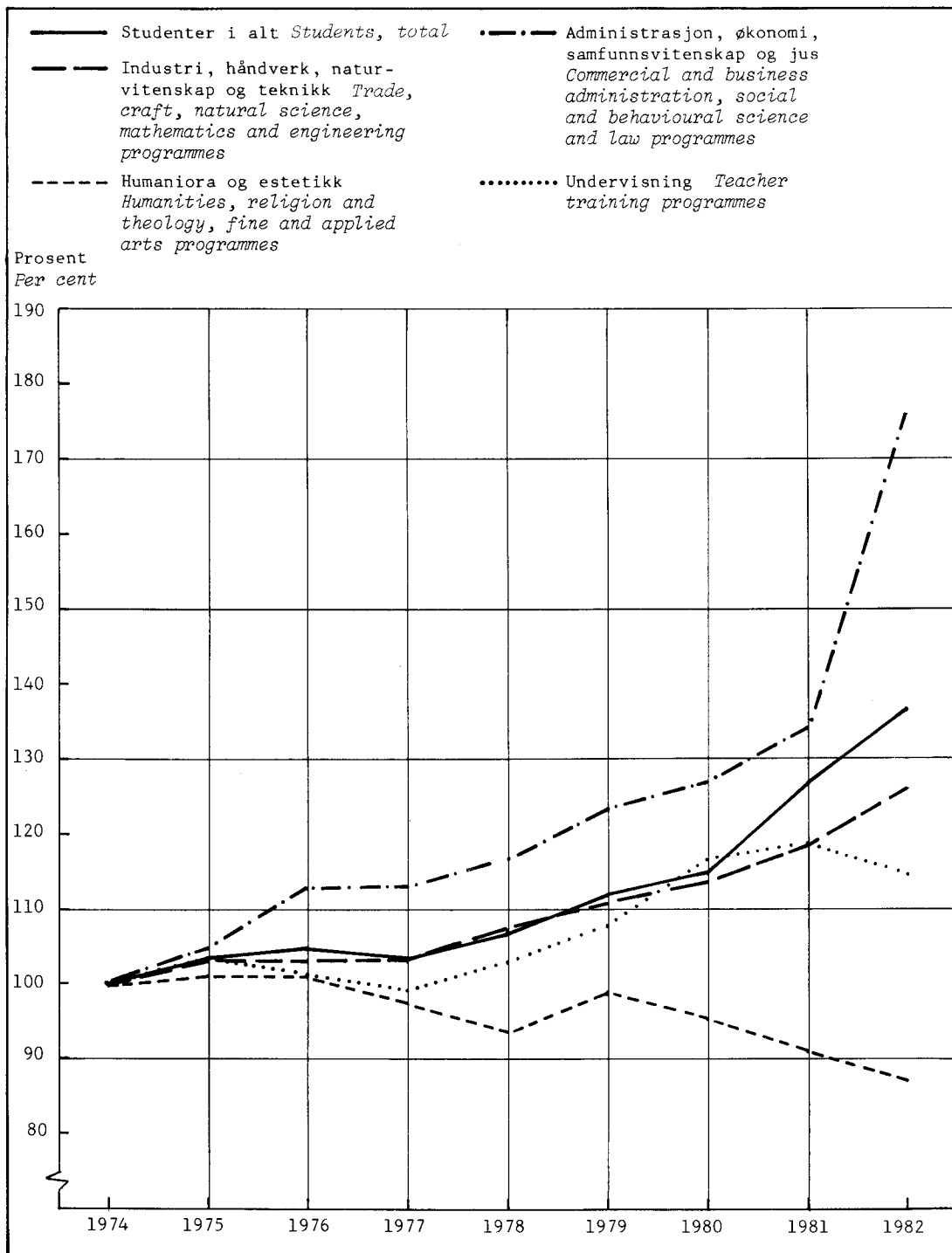
The proportion of students as percentage of the total age group has been stable over the past few years, but men and women show different development. In 1976 12.9 per cent of all men between 19 and 24 years were registered as students, while the figure had decreased to 11.9 in 1982. During the same period women have had an increase from 8.4 to 13.0 per cent.

Over the past years young people more commonly wait a few years before they start a university study. In 1970 17.5 per cent of new students were over 24 years of age, while the figure in 1982 was 31.5 per cent. The proportion of new students over 24 years is now showing the same development for men and women.

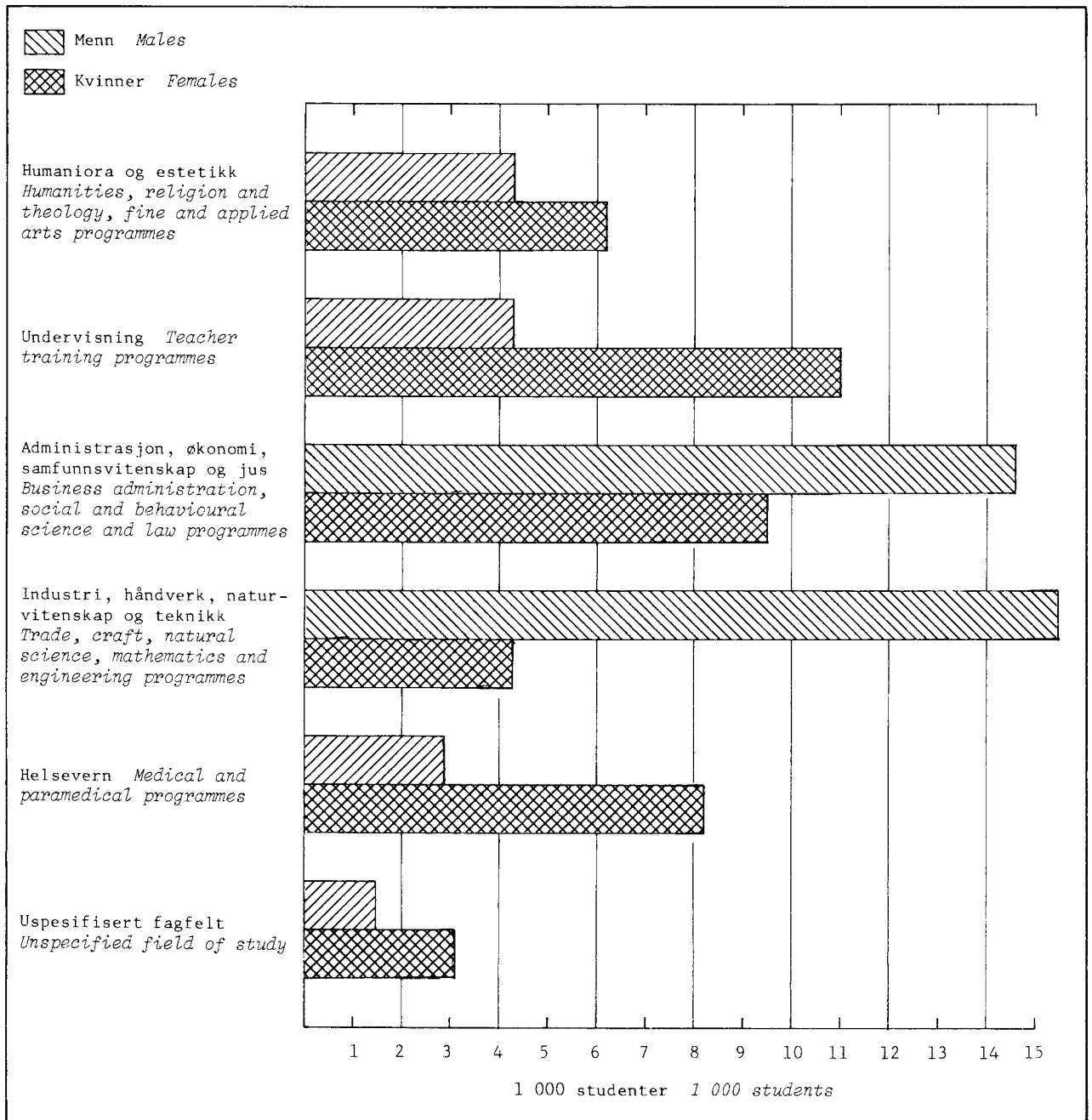
Figur 1. Studenter etter skoleslag. 1. oktober 1968 - 1982 *Students by type of school. 1 October 1968 - 1982*



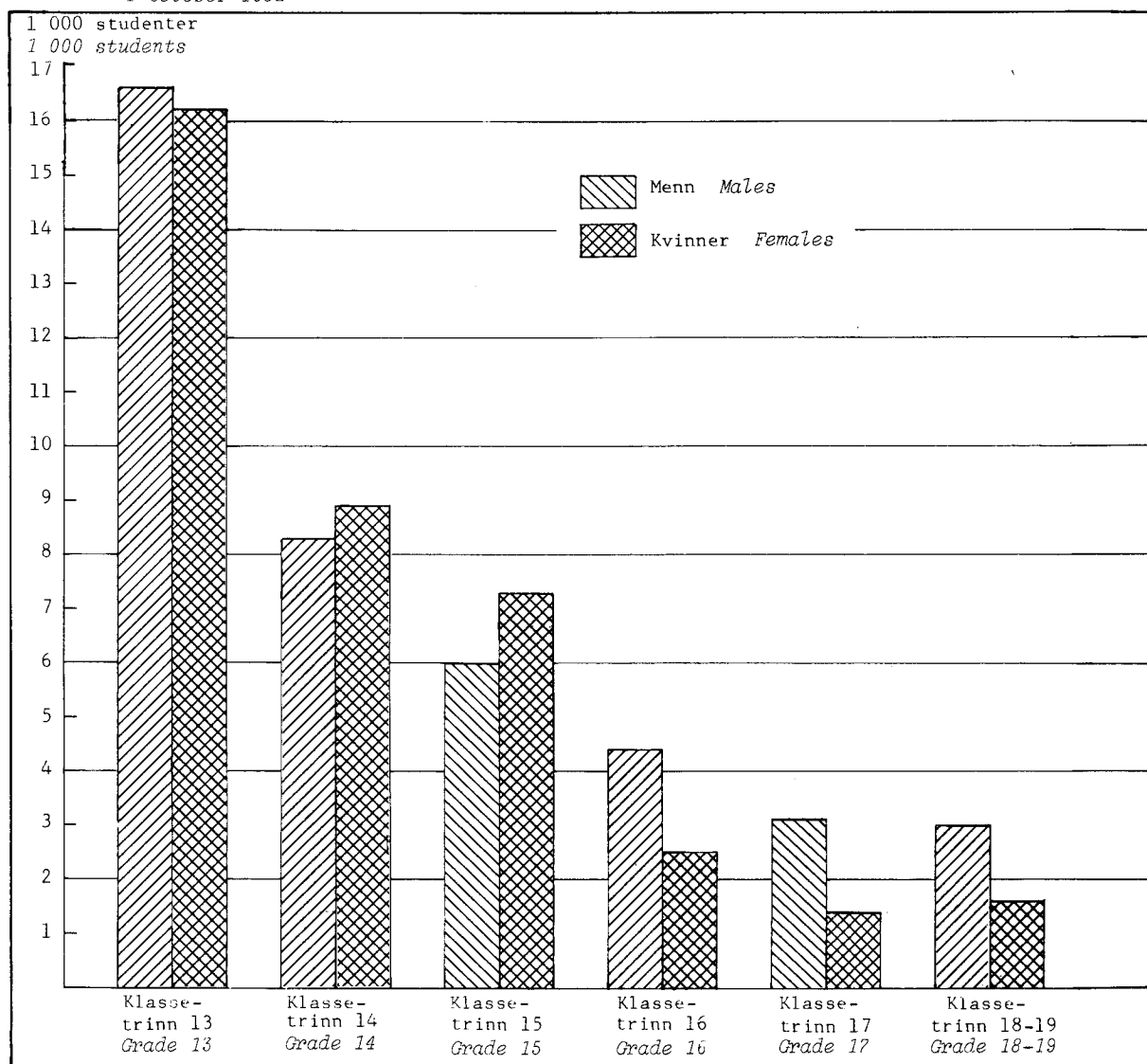
Figur 2. Studenter etter fagfelt. 1. oktober 1974 - 1982. 1974 = 100
 Students by field of study. 1 October 1974 - 1982. 1974 = 100



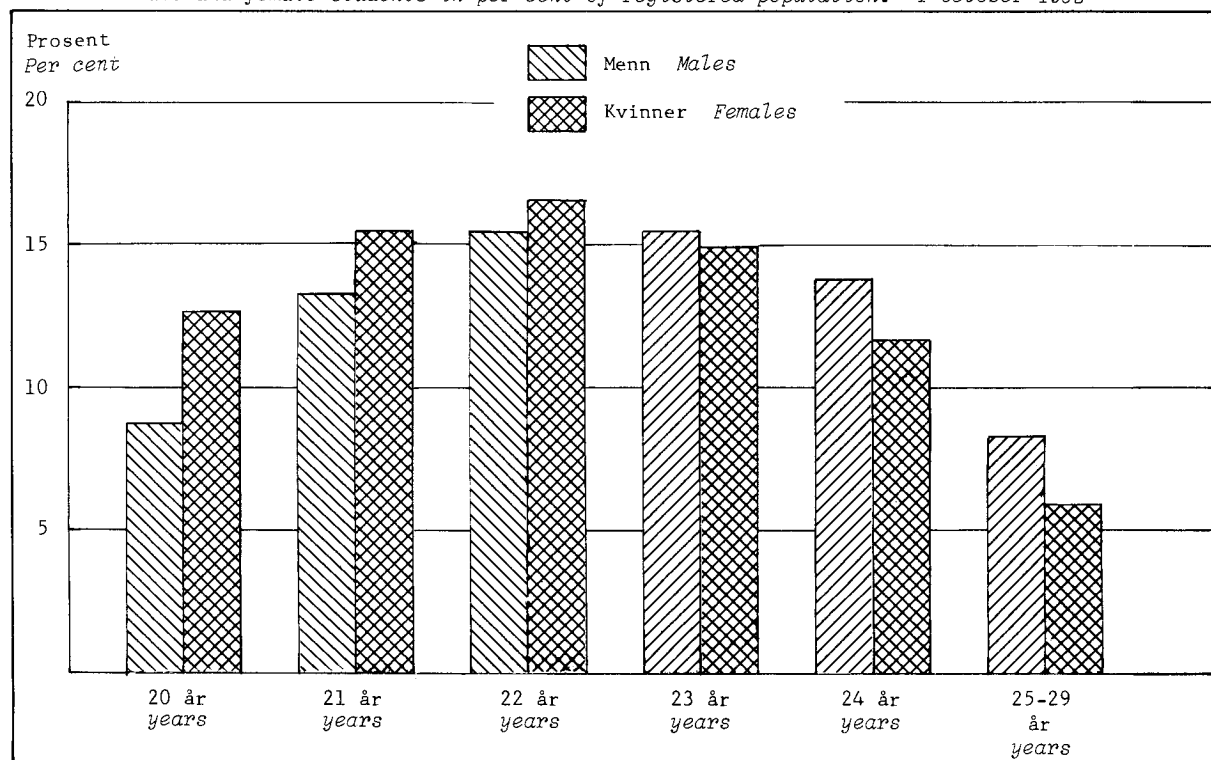
Figur 3. Studenter etter kjønn og fagfelt. 1. oktober 1982 *Students by sex and field of study.*
1 October 1982



Figur 4. Studenter etter kjønn og klasstrinn. 1. oktober 1982 *Students by sex and grade. 1 October 1982*



Figur 5. Mannlige og kvinnelige studenter i prosent av registrerte årskull. 1. oktober 1982
Male and female students in per cent of registered population. 1 October 1982



Tabell 1. Studenter etter kjønn, skoleslag og lærested. 1. oktober 1980 - 1982 Students by sex, type of school and educational institution. 1 October 1980 - 1982

Skoleslag og lærested Type of school and educational institution	I alt Total			Menn Males			Kvinner Females		
	1980	1981	1982	1980	1981	1982	1980	1981	1982
I alt Total	73 856	81 606	88 008	41 069	41 633	45 100	32 787	39 973	42 908
Universiteter i alt Universities, total	40 620	39 827	41 002	23 978	23 016	22 959	16 642	16 811	18 043
Norges landbrukshøgskole Agricultural University of Norway	1 019	1 024	1 037	738	708	662	281	316	375
Universitetet i Oslo University of Oslo	18 863	18 332	19 078	9 842	9 431	9 455	9 021	8 901	9 623
Menighetsfakultetet Free Faculty of Theology	823	672	627	589	475	440	234	197	187
Norges veterinærhøgskole State Veterinary College ...	258	247	254	156	152	141	102	95	113
Arkitektshøgskolen i Oslo Oslo College of Architecture	213	202	205	141	127	119	72	75	86
Norges idrettshøgskole Norwegian College of Physi- cal Education and Sports ...	338	302	269	201	168	142	137	134	127
Norges musikkhøgskole The Norwegian State Academy of Music	260	261	292	152	153	171	108	108	121
Statens kunstakademi State Academy of Art	127	119	117	64	53	53	63	66	64
Universitetet i Bergen University of Bergen	7 588	7 502	7 771	4 259	4 096	4 149	3 329	3 406	3 622
Norges Handelshøyskole Nor- wegian College of Economics and Business Administration	1 248	1 208	1 239	995	940	940	253	268	299
Universitetet i Trondheim University of Trondheim	8 203	8 301	8 441	5 866	5 792	5 746	2 337	2 509	2 695
Norges lærerhøgskole Advanced College of education	3 263	3 330	3 384	1 525	1 512	1 522	1 738	1 818	1 862
Norges tekniske høgskole Advanced College of Technology	4 802	4 851	4 940	4 248	4 198	4 144	554	653	796
Universitetet i Tromsø University of Tromsø	1 680	1 657	1 672	975	921	941	705	736	731
Høgskoler i alt Colleges of higher learning, total	33 236	41 779	47 006	17 091	18 617	22 141	16 145	23 162	24 865
Distriktshøgskoler District colleges	4 902	6 118	6 651	3 060	3 553	3 744	1 842	2 565	2 907
Pedagogiske høgskoler Colleges of education	13 696	13 982	13 546	4 020	3 879	3 566	9 676	10 103	9 980
Ingeniørhøgskoler Colleges of engineering	6 249	6 637	6 654	5 594	5 800	5 665	655	837	989
Sosialhøgskoler Colleges of social studies	1 123	1 126	1 140	371	347	332	752	779	808
Helsefaghøgskoler Colleges of health education	411	7 812	8 061	31	1 057	1 033	380	6 755	7 028
Militære høgskoler Military colleges	636	661	666	626	648	655	10	13	11
Andre høgskoler Other colleges of higher learning	6 219	5 443	10 288	3 389	3 333	7 146	2 830	2 110	3 142

Tabell 2. Studenter etter fagfelt/klasstrinn. Andel kvinner i prosent. 1. oktober 1979 - 1982
 Students by field of study/grade. Percentage females. 1 October 1979 - 1982

Fagfelt/klasstrinn Field of study/grade	I alt Total				Prosentandel kvinner Percentage females			
	1979	1980	1981	1982	1979	1980	1981	1982
I alt Total	72 052	73 856	81 606	88 008	43,1	44,4	49,0	48,8
FAGFELT FIELD OF STUDY								
Allment fagfelt General programmes .	480	552	568	254	11,7	15,2	19,7	14,6
Humaniora og estetikk Humanities, religion and theology, fine and applied arts programmes	12 042	11 626	11 057	10 589	55,4	56,3	57,5	58,9
Undervisning Teacher training programmes	14 235	15 404	15 657	15 308	67,5	68,6	70,7	71,7
Administrasjon, økonomi, samfunns- vitenskap og jus Commercial and business administration, social and behavioural science and law programmes	16 950	17 422	18 370	24 143	35,5	37,7	40,3	39,5
Industri, håndverk, naturvitenskap og teknikk Trade, craft, natural science, mathematics and engineering programmes	17 362	17 831	18 638	19 770	16,7	18,1	19,9	21,7
Samferdsel Transport and communica- tion programmes	349	297	329	554	18,6	23,6	25,8	17,9
Helsevern Medical and para-medical programmes	4 688	4 833	11 011	11 150	50,1	51,2	72,1	73,7
Jordbruk, skogbruk og fiske Agri- cultural, forestry and fishery programmes	823	880	922	906	22,8	24,7	27,0	31,6
Tjenesteyting of forsvar Service and military programmes	571	522	549	709	10,0	1,2	1,6	9,6
Uspesifisert fagfelt Unspecified field of study	4 552	4 489	4 505	4 625	68,4	67,3	67,4	68,1
KLASSETRINN GRADE								
11 og under and under	2 337	2 141	4 645	3 373	52,6	55,1	69,5	69,1
12	4 559	5 000	6 142	5 281	31,0	31,2	52,7	48,6
13	22 055	22 784	27 646	32 866	47,9	48,2	51,1	49,4
14	15 180	15 158	14 809	17 192	48,0	49,4	51,0	51,9
15	11 981	12 950	12 885	13 297	46,6	50,1	52,0	55,0
16	6 706	6 626	6 159	6 897	32,8	34,1	35,5	36,2
17	5 167	4 785	5 050	4 518	28,1	29,0	29,0	31,6
18	3 850	4 200	4 060	4 334	33,4	34,2	36,2	37,2
19	217	212	210	250	3,2	4,3	6,2	7,6

Tabell 3. Studenter etter kjønn og alder. Absolutte tall og i prosent av registrert årskull.
1. oktober 1978 - 1982 Students by sex and age. Total numbers and in per cent of
registered population. 1 October 1978 - 1982

Alder Age	Menn Males					Kvinner Females				
	1978	1979	1980	1981	1982	1978	1979	1980	1981	1982
	Absolutte tall					Total numbers				
I alt Total	40 333	41 030	41 069	41 633	45 100	28 282	31 022	32 787	39 973	42 908
18 år og under years and under	282	254	223	202	152	96	152	132	149	156
19 år years	1 893	1 705	1 700	1 548	1 503	1 773	1 801	1 753	1 847	2 133
20 "	2 792	2 831	2 757	2 745	2 747	3 005	3 263	3 090	3 524	3 821
21 "	4 342	4 267	4 366	4 241	4 207	3 249	3 672	3 557	4 488	4 669
22 "	4 932	5 000	4 794	5 015	4 857	3 192	3 273	3 449	4 810	4 977
23 "	4 845	4 795	4 669	4 834	4 972	2 711	2 925	2 948	4 259	4 514
24 "	4 232	4 270	4 126	4 273	4 387	2 277	2 382	2 473	3 249	3 564
25 "	3 626	3 558	3 475	3 555	3 697	1 905	1 937	2 002	2 510	2 652
26 "	2 938	2 967	2 911	2 883	3 075	1 462	1 672	1 734	1 991	2 071
27 "	2 222	2 405	2 326	2 290	2 621	1 095	1 273	1 451	1 622	1 752
28 "	1 690	1 801	1 816	1 811	2 076	841	945	1 141	1 367	1 345
29 "	1 201	1 310	1 403	1 444	1 679	715	787	874	1 028	1 147
30 år og over years and over	5 338	5 867	6 503	6 792	9 127	5 961	6 940	8 183	9 129	10 107
	Prosent					Per cent				
19 år	5,9	5,5	5,4	4,9	4,7	5,9	6,0	5,9	6,1	6,9
20 "	8,8	8,9	8,8	8,7	8,7	10,0	10,8	10,4	11,7	12,7
21 "	13,8	13,5	13,7	13,6	13,3	10,8	12,2	11,8	15,0	15,5
22 "	15,5	15,9	15,2	15,7	15,5	10,4	10,9	11,4	15,9	16,6
23 "	15,3	15,0	14,9	15,3	15,5	9,0	9,5	9,8	14,1	14,9
24 "	13,6	13,5	12,9	13,5	13,8	7,6	7,9	8,0	10,7	11,7
25 "	11,6	11,5	10,9	11,1	11,7	6,3	6,5	6,6	8,1	8,7
26 "	9,4	9,4	9,4	9,1	9,6	4,9	5,6	5,8	6,6	6,7
27 "	7,3	7,7	7,4	7,3	8,2	3,9	4,3	4,8	5,4	5,8
28 "	5,4	5,9	5,8	5,8	6,6	2,9	3,3	3,9	4,5	4,5
29 "	3,8	4,2	4,6	4,6	5,3	2,4	2,7	3,1	3,5	3,8

Tabell 4. Studenter i alt og studenter 19-24 år i prosent av registrert årskull, etter kjønn.
 Bostedsfylke. 1. oktober 1978 - 1982 Students, total and students 19-24 years in per
 cent of registered population, by sex. County of residence. 1 October 1978 - 1982

Bostedsfylke County of residence	I alt Total					Studenter 19-24 år i prosent av registrert årskull Students 19-24 years in per cent of registered population				
	1978	1979	1980	1981	1982	1978	1979	1980	1981	1982
MENN OG KVINNER MALES AND FEMALES	68 615	72 052	73 856	81 606	88 008	10,6	10,8	10,7	12,1	12,4
Østfold	2 748	2 862	2 879	3 283	3 255	10,9	9,2	9,2	10,7	10,5
Akershus	8 256	8 621	8 842	9 531	10 052	14,1	14,5	14,2	15,4	14,9
Oslo	12 829	13 174	13 432	14 213	17 571	13,6	13,7	13,6	14,8	17,2
Hedmark	2 098	2 269	2 305	2 636	2 529	8,9	9,3	9,1	10,3	9,9
Oppland	2 070	2 269	2 345	2 514	2 454	9,0	9,3	9,2	9,9	9,6
Buskerud	2 817	2 888	2 915	3 323	3 396	9,6	9,8	9,8	10,9	10,4
Vestfold	2 591	2 705	2 842	3 195	3 210	9,9	10,2	10,1	11,4	11,4
Telemark	2 250	2 205	2 159	2 224	2 026	10,0	10,0	9,4	9,9	9,6
Aust-Agder	931	1 056	1 105	1 308	1 358	8,3	9,1	8,6	10,6	10,6
Vest-Agder	2 095	2 262	2 323	2 612	2 624	11,5	11,9	11,3	13,0	12,7
Rogaland	4 140	4 367	4 723	5 656	6 017	9,6	9,9	9,8	11,3	11,6
Hordaland	7 603	8 024	8 061	9 025	10 127	12,0	12,1	12,1	14,0	14,5
Sogn og Fjordane	1 487	1 556	1 702	1 807	1 819	10,4	10,5	10,3	11,5	12,4
Møre og Romsdal	3 452	3 537	3 530	4 007	3 943	9,9	10,2	9,8	11,8	11,5
Sør-Trøndelag	4 674	5 128	5 120	5 699	6 345	10,9	11,8	11,6	13,5	14,5
Nord-Trøndelag	1 482	1 526	1 517	1 931	1 957	8,5	8,9	8,4	10,8	10,9
Nordland	3 036	3 254	3 568	3 842	3 951	7,8	8,1	8,0	9,3	9,6
Troms	2 011	2 194	2 347	2 545	3 085	6,9	7,3	7,4	8,1	9,4
Finnmark	897	1 018	1 083	1 335	1 440	5,5	6,2	5,6	7,0	7,1
Utlandet Foreign countries	1 140	1 114	1 044	891	763
Uoppgitt Unknown	8	23	14	29	86
MENN MALES	40 333	41 030	41 069	41 633	45 100	12,2	12,1	11,8	11,9	11,9
Østfold	1 655	1 691	1 642	1 668	1 565	10,4	10,3	9,9	10,1	9,2
Akershus	4 488	4 580	4 593	4 621	5 099	16,1	15,7	15,4	15,5	14,9
Oslo	6 772	6 691	6 674	6 714	8 642	16,0	15,2	15,3	15,7	17,8
Hedmark	1 242	1 252	1 244	1 301	1 164	9,9	9,5	9,2	9,2	8,0
Oppland	1 282	1 311	1 361	1 308	1 228	10,3	10,1	10,0	9,3	8,3
Buskerud	1 679	1 648	1 646	1 702	1 762	10,8	11,1	11,0	11,1	10,2
Vestfold	1 563	1 639	1 672	1 685	1 732	11,6	11,8	11,7	11,7	11,3
Telemark	1 411	1 336	1 262	1 186	1 032	11,9	11,9	10,8	10,0	9,1
Aust-Agder	596	651	656	723	773	10,8	10,8	10,2	10,8	11,0
Vest-Agder	1 320	1 392	1 371	1 397	1 375	13,9	14,4	13,4	13,4	12,5
Rogaland	2 566	2 648	2 819	2 968	3 095	11,4	11,7	11,6	12,0	11,7
Hordaland	4 533	4 611	4 531	4 581	5 206	13,7	14,1	13,3	13,3	13,7
Sogn og Fjordane	945	979	1 028	954	913	11,7	11,8	11,2	10,7	11,0

Tabell 4 (forts.). Studenter i alt og studenter 19-24 år i prosent av registrert årskull, etter kjønn. Bostedsfylke. 1. oktober 1978 - 1982 Students, total and students 19-24 years in per cent of registered population, by sex. County of residence. 1 October 1978 - 1982

Bostedsfylke	I alt					Studenter 19-24 år i prosent av registrert årskull				
	1978	1979	1980	1981	1982	1978	1979	1980	1981	1982
MENN (forts.) MALES (cont.)										
Møre og Romsdal	2 220	2 290	2 182	2 240	2 121	11,5	12,0	11,1	11,8	11,0
Sør-Trøndelag	2 769	2 898	2 804	2 951	3 411	12,3	12,7	12,3	13,1	14,5
Nord-Trøndelag	951	958	916	1 019	976	9,7	10,0	9,4	9,9	9,3
Nordland	1 937	2 010	2 126	2 106	2 098	9,1	9,1	8,9	9,2	9,0
Troms	1 196	1 234	1 313	1 328	1 708	7,9	8,0	8,0	7,9	9,2
Finmark	558	577	599	614	705	6,4	6,5	6,0	5,9	5,9
Utlandet	645	623	623	555	455
Uoppgitt	5	11	7	12	40
KVINNER FEMALES										
Østfold	28 282	31 022	32 787	39 973	42 908	8,9	9,5	9,5	12,3	13,0
Akershus	1 093	1 171	1 237	1 615	1 690	7,5	7,8	8,4	11,3	11,9
Oslo	3 768	4 041	4 249	4 910	4 953	12,3	13,1	13,0	15,4	15,0
Hedmark	6 057	6 483	6 758	7 499	8 929	11,6	12,3	12,2	14,0	16,8
Oppland	856	1 017	1 061	1 335	1 365	7,8	9,0	9,0	11,5	11,8
Buskerud	788	958	984	1 206	1 226	7,6	8,6	8,3	10,5	11,0
Vestfold	1 138	1 240	1 269	1 621	1 634	7,9	8,5	8,6	10,7	10,6
Telemark	1 028	1 066	1 170	1 510	1 478	8,0	8,4	8,4	11,1	11,5
Aust-Agder	839	869	897	1 038	994	8,0	7,9	7,9	9,8	10,1
Vest-Agder	335	405	449	585	585	6,5	7,4	7,0	10,3	10,1
Rogaland	775	870	952	1 215	1 249	8,9	9,4	9,0	12,7	12,8
Hordaland	1 574	1 719	1 904	2 688	2 922	7,6	8,1	8,0	10,7	11,5
Sogn og Fjordane	3 070	3 413	3 530	4 444	4 921	10,1	10,1	10,9	14,7	15,4
Møre og Romsdal	542	577	674	853	906	8,8	8,9	9,3	12,5	14,1
Sør-Trøndelag	1 232	1 247	1 348	1 767	1 822	7,1	8,2	8,3	11,3	12,1
Nord-Trøndelag	1 905	2 230	2 316	2 748	2 934	9,5	11,0	10,9	14,0	14,6
Nordland	531	568	601	912	981	8,1	7,3	7,1	4,7	12,7
Troms	1 099	1 244	1 442	1 736	1 853	6,4	7,0	7,0	9,4	10,3
Finmark	815	960	1 034	1 217	1 377	5,7	6,6	6,8	8,4	9,7
Utlandet	339	441	484	721	735	4,4	5,8	5,1	8,1	8,5
Uoppgitt	495	491	421	336	308
Uoppgitt	3	12	7	17	46

Tabell 5. Studenter etter skoleslag og bostedsfylke. 1. oktober 1982 Students by type of school and county of residence. 1 October 1982

Bostedsfylke County of residence	I alt Total	Skoleslag Type of school							
		Univer- siteter Univer- sities	Dis- trikts- høg- skoler Dis- trict col- leges	Pedago- giske høg- skoler Col- leges of educa- tion	Ingeniør- høgskoler Colleges of engi- neering	Sosial- høg- skoler Colleges of so- cial services	Helse- faghøg- skoler Colleges of health education	Mili- tære høg- skoler Mili- tary col- leges	Andre høg- skoler Other colle- ges of higher lear- ning
I alt Total	88 008	41 002	6 651	13 546	6 654	1 140	8 061	666	10 288
Østfold	3 255	1 226	246	624	383	41	394	22	319
Akershus	10 052	5 090	259	1 187	525	157	746	85	2 003
Oslo	17 571	10 656	282	1 391	608	370	1 242	173	2 849
Hedmark	2 529	899	201	582	194	22	369	23	239
Oppland	2 454	914	225	417	281	31	289	17	280
Buskerud	3 396	1 404	186	597	351	37	308	39	474
Vestfold	3 210	1 186	193	629	396	21	307	25	453
Telemark	2 026	816	247	361	222	16	221	8	135
Aust-Agder	1 358	455	182	262	148	13	168	7	123
Vest-Agder	2 624	777	594	546	235	15	265	14	178
Rogaland	6 017	1 742	1 553	1 057	429	149	604	12	471
Hordaland	10 127	5 493	430	1 554	823	60	933	100	734
Sogn og Fjordane ..	1 819	652	270	395	165	10	247	4	76
Møre og Romsdal ...	3 943	1 390	616	642	421	28	443	7	396
Sør-Trøndelag	6 345	3 675	124	710	484	111	530	77	634
Nord-Trøndelag	1 957	760	278	372	110	16	289	3	129
Nordland	3 951	1 280	463	1 066	508	18	388	23	205
Troms	3 085	1 413	156	583	240	12	183	21	477
Finmark	1 440	398	137	553	128	12	127	5	80
Utlandet Foreign countries	763	700	6	16	3	1	7	1	29
Uoppgitt Unknown	86	76	3	2	-	-	1	-	4

Tabell 6. Studenter etter klassetrinn, kjønn og utdanningens art (fagfelt). 1. oktober 1982
Students by grade, sex and type of education (field of study). 1 October 1982

Kjønn og utdanningens art Sex and type of education	I alt Total	II og under and under	Klassetrinn Grade							
			12	13	14	15	16	17	18-19	
MENN OG KVINNER MALES AND FEMALES	88 008	3 373	5 281	32 866	17 192	13 297	6 897	4 518	4 584	
Allment fagfelt General pro-grammes	254	254	-	-	-	-	-	-	-	
Humaniora og estetikk Humanities, religion and theology, fine and applied arts programmes	10 589	329	152	3 131	2 457	1 308	1 072	699	1 441	
Undervisning Teacher training programmes	15 308	-	29	3 465	3 355	6 812	1 384	130	133	
Administrasjon, økonomi, samfunns- vitenskap og jus Commercial and business administration, social and behavioural science and law programmes	24 143	-	-	11 469	6 242	2 337	1 719	1 375	1 001	
Industri, håndverk, naturvitenskap og teknikk Trade, craft, natural science, mathematics and engineering programmes	19 770	487	2 780	6 758	3 221	1 935	1 775	1 527	1 287	
Samferdsel Transport and communi- cation programmes	554	-	-	297	240	17	-	-	-	
Helsevern Medical and para- medical programmes	11 150	2 272	2 259	3 033	1 279	514	538	558	697	
Jordbruk, skogbruk og fiske Agricultural, forestry and fishery programmes	906	-	19	131	201	171	222	162	-	
Tjenesteyting og forsvar Service and military programmes	709	31	42	151	115	144	136	66	24	
Uspesifisert fagfelt Unspecified field of study	4 625	-	-	4 431	82	59	51	1	1	
MENN	45 100	1 042	2 716	16 635	8 274	5 986	4 401	3 092	2 954	
Allment fagfelt	217	217	-	-	-	-	-	-	-	
Humaniora og estetikk	4 349	120	53	1 177	846	500	498	362	793	
Undervisning	4 333	-	13	804	780	1 891	700	70	75	
Administrasjon, økonomi, samfunns- vitenskap og jus	14 598	-	-	7 086	3 446	1 483	1 156	872	555	
Industri, håndverk, naturvitenskap og teknikk	15 474	423	2 311	5 111	2 328	1 541	1 431	1 281	1 048	
Samferdsel	455	-	-	247	191	17	-	-	-	
Helsevern	2 936	251	299	635	396	273	294	328	460	
Jordbruk, skogbruk og fiske	620	-	13	83	132	115	165	112	-	
Tjenesteyting og forsvar	641	31	27	104	112	143	136	66	22	
Uspesifisert fagfelt	1 477	-	-	1 388	43	23	21	1	1	
KVINNER	42 908	2 331	2 565	16 231	8 918	7 311	2 496	1 426	1 630	
Allment fagfelt	37	37	-	-	-	-	-	-	-	
Humaniora og estetikk	6 240	209	99	1 959	1 609	808	574	337	648	
Undervisning	10 975	-	16	2 661	2 575	4 921	684	60	58	
Administrasjon, økonomi, samfunns- vitenskap og jus	9 545	-	-	4 383	2 796	854	563	503	446	
Industri, håndverk, naturvitenskap og teknikk	4 296	64	469	1 647	893	394	344	246	239	
Samferdsel	99	-	-	50	49	-	-	-	-	
Helsevern	8 214	2 021	1 960	2 398	883	241	244	230	237	
Jordbruk, skogbruk og fiske	286	-	6	48	69	56	57	50	-	
Tjenesteyting og forsvar	68	-	15	47	3	1	-	-	2	
Uspesifisert fagfelt	3 148	-	-	3 043	39	36	30	-	-	

Tabell 7. Studenter i ulike skoleslag 1. oktober 1982, etter skoleslag 1. oktober 1981¹ Students by type of school 1 October 1982, by type of school 1 October 1981¹

Skoleslag 1. oktober 1981 Type of school 1 October 1981	I alt Total	Skoleslag 1. oktober 1982 Type of school 1 October 1982							
		Univer- siteter Univers- ities	Dis- trikts- høg- skoler Dis- trict col- leges	Pedago- giske høg- skoler Col- leges of educa- tion	Inge- niør- høg- skoler Colle- ges of engi- neering	Sosial- høg- skoler Colleges of so- cial services	Helse- faghøg- skoler Colleges of health education	Mili- tære høg- skoler Mili- tary col- leges	Andre høg- skoler Other colle- ges of higher lear- ning
MENN OG KVINNER MALES AND FEMALES	88 008	41 002	6 651	13 546	6 654	1 140	8 061	666	10 288
Universiteter og høg- skoler Universities and colleges	53 568	28 381	3 390	7 932	3 612	777	5 396	360	3 720
Universiteter Universities	28 682	26 983	265	511	86	69	428	13	327
Distriktshøgskoler District colleges	3 568	394	2 919	139	15	16	19	-	66
Pedagogiske høgskoler Colleges of education .	7 880	432	132	7 252	7	1	32	-	24
Ingeniørhøgskoler Colleges of engineering	3 870	274	37	6	3 499	-	3	2	49
Sosialhøgskoler Col- leges of social studies	737	36	6	1	-	690	-	-	4
Helsefaghøgskoler Colleges of health education	5 025	78	8	6	1	-	4 908	-	24
Militære høgskoler Military colleges	389	30	2	1	1	-	-	344	11
Andre høgskoler Other colleges of higher learning	3 417	154	21	16	3	1	6	1	3 215
Videregående skoler Upper secondary schools .	8 052	3 572	851	590	1 074	39	391	68	1 466
Ikke i utdanning Not in education	26 388	9 049	2 410	5 024	1 968	324	2 273	238	5 102
MENN	45 100	22 959	3 744	3 566	5 665	332	1 033	655	7 146
Universiteter og høg- skoler	27 586	16 934	2 029	1 909	3 094	232	719	356	2 313
Universiteter	16 824	16 218	129	161	57	21	49	11	178
Distriktshøgskoler	2 089	190	1 782	53	13	2	7	-	42
Pedagogiske høgskoler .	1 914	146	61	1 685	5	1	6	-	10
Ingeniørhøgskoler	3 337	238	35	4	3 015	-	1	2	42
Sosialhøgskoler	226	13	3	1	-	207	-	-	2
Helsefaghøgskoler	684	10	2	1	1	-	654	-	16
Militære høgskoler	387	30	2	1	1	-	-	342	11
Andre høgskoler	2 125	89	15	3	2	1	2	1	2 012
Videregående skoler	3 626	1 321	345	78	818	7	25	66	966
Ikke i utdanning	13 888	4 704	1 370	1 579	1 753	93	289	233	3 867
KVINNER	42 908	18 043	2 907	9 980	989	808	7 028	11	3 142
Universiteter og høg- skoler	25 982	11 447	1 361	6 023	518	545	4 677	4	1 407
Universiteter	11 858	10 765	136	350	29	48	379	2	149
Distriktshøgskoler	1 479	204	1 137	86	2	14	12	-	24
Pedagogiske høgskoler .	5 966	286	71	5 567	2	-	26	-	14
Ingeniørhøgskoler	533	36	2	2	484	-	2	-	7
Sosialhøgskoler	511	23	3	-	-	483	-	-	2
Helsefaghøgskoler	4 341	68	6	5	-	-	4 254	-	8
Militære høgskoler	2	-	-	-	-	-	-	2	-
Andre høgskoler	1 292	65	6	13	1	-	4	-	1 203
Videregående skoler	4 426	2 251	506	512	256	32	367	2	500
Ikke i utdanning	12 500	4 345	1 040	3 445	215	231	1 984	5	1 235

¹ Forklaring til tabellen er gitt i tekstdelen, side 11.

¹ Explanation of the table is given in the text, page 15.

Tabell 8. Studenter 1. oktober 1982 (skoleslag og utdanningens art) etter utdanning 1. oktober 1981¹
 Students 1 October 1982 (type of school and type of education) by type of education
 1 October 1981¹

Skoleslag og utdanningens art 1. oktober 1982 Type of school and type of education 1 October 1982	I alt Total	Studenter i samme ut- danning 1. oktober 1981 Students in the same education 1 October 1981			Studenter i annen utdanning 1. oktober 1981 Students in a different education 1 October 1981				Studenter ikke i utdanning 1. oktober 1981 Students not in education 1 October 1981
		I alt Total	Lavere klasse- trinn Lower grade	Samme klasse- trinn Same grade	I alt Total	Lavere klasse- trinn Lower grade	Samme klasse- trinn Same grade	Høyere klasse- trinn Higher grade	
I alt Total	88 008	39 088	28 021	11 067	22 532	13 436	5 872	3 224	26 388
UNIVERSITETER UNIVERSITIES	41 002	21 088	13 578	7 510	10 865	6 522	3 046	1 297	9 049
Humaniora og estetikk Humanities, religion and theology, fine and applied arts programmes .	8 120	4 054	1 933	2 121	2 208	1 087	801	320	1 858
Enkeltfag	1 999	558	144	414	701	213	253	235	746
Cand.mag.-utdanning ...	2 046	1 036	452	584	664	368	253	43	346
Cand.philol.-utdanning ...	2 464	1 579	804	775	557	360	179	18	328
Mag.art.-utdanning	368	239	84	155	76	52	23	1	53
Norsk for utenlandske studenter	251	31	-	31	17	3	8	6	203
Cand.theol.-utdanning . Praktisk-teologisk seminar	491	358	233	125	70	47	12	11	63
Kateketseminar	88	2	-	2	65	3	62	-	21
Musikkhøgskolen - hovedstudier	3	-	-	-	2	1	-	1	1
Musikkhøgskolen - fordypningsstudier	243	169	141	28	29	19	7	3	45
Statens kunstakademi, bildende kunst	50	14	11	3	15	13	1	1	21
117	68	64	4	12	8	3	1	37	
Undervisning Teacher training programmes	1 320	306	109	197	499	208	151	140	515
Enkeltfag	346	74	28	46	138	41	64	33	134
Cand.paed.-utdanning ..	121	68	47	21	27	22	3	2	26
Mag.art.-utdanning	1	-	-	-	-	-	-	-	1
Adjunktutdanning	290	51	-	51	92	47	43	2	147
Lektorutdanning	13	-	-	-	10	7	3	-	3
Pedagogisk seminar	290	17	-	17	154	56	20	78	119
Idrettsfag	130	38	8	30	48	16	11	21	44
Idrettskandidat	45	5	1	4	16	10	5	1	24
Nordisk Husholdshøg- skole, ernæringslinjen	51	25	18	7	11	7	1	3	15
Sykepleierlærer- utdanning	23	21	-	21	1	-	1	-	1
Nautikkutdanning, NTH .	10	7	7	-	2	2	-	-	1
Administrasjon, økonomi, samfunnsvitenskap og jus Business administration, social and behavioural science and law pro- grammes	11 803	6 230	3 504	2 726	3 054	1 573	1 084	397	2 519
Enkeltfag	1 924	301	101	200	907	353	324	230	716
Cand.mag.-utdanning ...	1 153	414	231	183	496	279	197	20	243
Cand.polit.-utdanning .	1 812	1 065	592	473	501	304	178	19	246
Mag.art.-utdanning	205	88	38	50	88	51	32	5	29
Lic. Philos.-utdanning .	3	-	-	-	-	-	-	-	3
Dr. Philos.-utdanning ..	1	-	-	-	-	-	-	-	1
Siviløkonomutdanning ..	1 075	779	677	102	145	47	63	35	151
Høyere avdeling ved NHH	46	18	-	18	17	12	5	-	11
Høyere revisorutdanning	118	5	-	5	45	29	13	3	68

¹ Forklaring til tabellen er gitt i tekstdelen, side 11.

¹ Explanation of the table is given in the text, page 15.

Tabell 8 (forts.). Studenter 1. oktober 1982 (skoleslag og utdanningens art) etter utdanning 1. oktober 1981¹ Students 1 October 1982 (type of school and type of education) by type of education 1 October 1981¹

Skoleslag og utdanningens art 1. oktober 1982	I alt	Studenter i samme utdanning 1. oktober 1981			Studenter i annen utdanning 1. oktober 1981			Studen- ter ikke i utdan- ning 1. oktober 1981	
		I alt	Lavere	Samme-	I alt	Lavere	Samme		Høyere
			klasse- trinn	klasse- trinn		klasse- trinn	klasse- trinn		
UNIVERSITETER (forts.) UNIVERSITIES (cont.)									
Administrasjon, økonomi, samfunnsvitenskap og jus (forts.) Business administration, social and behavioural science and law programmes (cont.)									
Exam.oecon.-utdanning	42	9	4	5	25	9	12	4	8
Cand.oecon.-utdanning	336	248	123	125	65	41	15	9	23
Cand.psychol.-utdanning ...	995	683	373	310	142	96	39	7	170
Cand.sociol.-utdanning	242	143	92	51	72	28	39	5	27
Cand.socion.-utdanning	27	7	3	4	11	11	-	-	9
Cand.jur.-utdanning	3 824	2 470	1 270	1 200	540	313	167	60	814
Naturvitenskap og teknikk Natural science, mathematics and engineering programmes ..									
Enkeltfag	683	109	10	99	315	119	106	90	259
Cand.mag.-utdanning	1 274	468	237	231	472	260	163	49	334
Cand.real./cand.scient.- utdanning	3 867	2 525	1 348	1 177	875	525	283	67	467
Mag.scient.-utdanning	4	-	-	-	2	-	2	-	2
Dr.scient.-utdanning	61	25	16	9	20	9	11	-	16
Aktuarutdanning	22	15	3	12	5	3	2	-	2
Sivilingeniørutdanning	4 249	3 231	3 025	206	536	468	58	10	482
Dr.ing.-studiet	317	230	57	173	23	23	-	-	64
Arkitektutdanning	502	376	311	65	45	27	14	4	81
Naturforvaltnings- kandidatutdanning	91	57	57	-	22	17	5	-	12
Næringsmiddelkandidat- utdanning	68	51	50	1	10	8	1	1	7
Jordskifte kandidatut- danning	105	60	60	-	28	25	3	-	17
Helsevern Medical and para-medical programmes									
Enkeltfag	40	-	-	-	16	8	4	4	24
Cand.med.-utdanning	2 273	1 845	1 609	236	242	175	42	25	186
Tilleggsutdanning for utenlandsmedisinere	76	3	-	3	2	2	-	-	71
Cand.odont.-utdanning	523	427	392	35	49	43	5	1	47
Cand.pharm.-utdanning	200	152	136	16	32	30	-	2	16
Cand.med.vet.-utdanning ...	236	169	162	7	26	18	5	3	41
Tilleggsutdanning for utenlandsveterinærer	19	-	-	-	-	-	-	-	19
Jordbruk, skogbruk og fiske Agriculture, forestry and fishery programmes									
Sivilagronomutdanning	548	370	363	7	85	74	9	2	93
Hagearkitektutdanning	82	52	52	-	15	13	2	-	15
Forstkandidatutdanning	114	66	66	-	25	25	-	-	23
Fiskerifag	91	74	51	23	2	1	1	-	15

¹ Se note 1, side 29.

¹ See note 1, page 29.

Tabell 8 (forts.). Studenter 1. oktober 1982 (skoleslag og utdanningens art) etter utdanning 1. oktober 1981¹ Students 1 October 1982 (type of school and type of education) by type of education 1 October 1981¹

Skoleslag og utdanningens art 1. oktober 1982	I alt	Studenter i samme utdanning 1. oktober 1981			Studenter i annen utdanning 1. oktober 1981			Studenter ikke i utdanning 1. oktober 1981	
		I alt	Lavere klasse-	Samme-	I alt	Lavere klasse-	Samme-		Høyere klasse-
			trinn	trinn		trinn	trinn		trinn
UNIVERSITETER (forts.)									
Uspesifisert fagfelt Unspecified field of study ..	4 314	193	27	166	2 257	1 781	294	182	1 864
Forberedende prøver	3 700	132	-	132	1 919	1 584	186	149	1 649
Enkeltfag	391	4	-	4	209	149	41	19	178
Cand.mag.-utdanning	69	15	7	8	40	11	23	6	14
Interfakultær cand. mag.-utdanning	103	33	15	18	53	30	19	4	17
Magistergrad	51	9	5	4	36	7	25	4	6
DISTRIKTHØGSKOLER									
DISTRICT COLLEGES	6 651	2 140	1 514	626	2 101	1 066	602	433	2 410
Humaniora og estetikk	1 067	185	117	68	460	157	158	145	422
Undervisning	163	1	-	1	73	45	14	14	89
Administrasjon, økonomi, samfunnsvitenskap og jus	3 393	1 224	860	364	991	519	309	163	1 178
Naturvitenskap og teknikk ...	1 289	505	380	125	412	269	76	67	372
Samferdsel Transport and communication programmes	339	181	129	52	45	27	15	3	113
Jordbruk, skogbruk og fiske .	71	30	28	2	25	10	4	11	16
Tjenesteyting og forsvar	18	-	-	-	15	6	2	7	3
Uspesifisert fagfelt	311	14	-	14	80	33	24	23	217
PEDAGOGISKE HØGSKOLER									
COLLEGES OF EDUCATION	13 546	4 225	3 548	677	4 297	2 789	1 036	472	5 024
Humaniora og estetikk	105	1	-	1	59	30	18	11	45
Undervisning	13 380	4 164	3 488	676	4 238	2 759	1 018	461	4 978
Helsevern	61	60	60	-	-	-	-	-	1
INGENIØRHØGSKOLER COLLEGES OF ENGINEERING									
6 654	2 263	2 134	129	2 423	1 666	584	173	1 968	
Allment fagfelt General programmes	254	25	-	25	53	17	12	24	176
Administrasjon, økonomi, samfunnsvitenskap og jus	45	-	-	-	29	27	-	2	16
Industri, håndverk, natur- vitenskap og teknikk Trade, craft, natural science, mathematics and engineering programmes	6 355	2 238	2 134	104	2 341	1 622	572	147	1 776
SOSIALHØGSKOLER COLLEGES OF SOCIAL STUDIES									
1 140	688	455	233	128	41	50	37	324	
Administrasjon, økonomi, samfunnsvitenskap og jus	1 140	688	455	233	128	41	50	37	324

¹ Se note 1, side 29.

¹ See note 1, page 29.

Tabell 8 (forts.). Studenter 1. oktober 1982 (skoleslag og utdanningens art) etter utdanning 1. oktober 1981¹ Students 1 October 1982 (type of school and type of education) by type of education 1 October 1981¹

Skoleslag og utdanningens art 1. oktober 1982	I alt	Studenter i samme utdanning 1. oktober 1981			Studenter i annen utdanning 1. oktober 1981			Studen- ter ikke i utdan- ning 1. oktober 1981	
		I alt	Lavere	Samme-	I alt	Lavere	Samme		Høyere
			klasse- trinn	klasse- trinn		klasse- trinn	klasse- trinn		
HELSEFAGHØGSKOLER COLLEGES OF HEALTH EDUCATION	8 061	4 887	4 572	315	901	312	87	502	2 273
Undervisning	43	19	-	19	3	2	1	-	21
Naturvitenskap og teknikk ...	296	158	147	11	49	36	12	1	89
Helsevern	7 722	4 710	4 425	285	849	274	74	501	2 163
MILITÆRE HØGSKOLER MILITARY COLLEGES	666	345	277	68	83	58	6	19	238
Undervisning	19	-	-	-	11	9	2	-	8
Naturvitenskap og teknikk ...	92	67	-	67	17	2	-	15	8
Tjenesteyting og forsvar	555	278	277	1	55	47	4	4	222
ANDRE HØGSKOLER OTHER COLLEGES OF HIGHER LEARNING .	10 288	3 452	1 943	1 509	1 734	982	461	291	5 102
Humaniora og estetikk	1 297	528	498	30	442	297	63	82	327
Undervisning	383	179	144	35	140	102	30	8	64
Administrasjon, økonomi, samfunnsvitenskap og jus	7 763	2 490	1 075	1 415	973	425	354	194	4 300
Naturvitenskap og teknikk ...	494	175	171	4	77	65	9	3	242
Samferdsel	215	57	55	2	51	46	1	4	107
Tjenesteyting og forsvar	136	23	-	23	51	47	4	-	62

¹ Se note 1, side 29.

¹ See note 1, page 29.

Tabell 9. Studenter etter klasstrinn og utdanningens art (enkeltutdanning). 1. oktober 1982
 Students by grade and type of education (programme). 1 October 1982

Utdanningens art Type of education	I alt Total	Klasstrinn Grade							
		II og under and under	12	13	14	15	16	17	18-19
I alt Total	88 008	3 373	5 281	32 866	17 192	13 297	6 897	4 518	4 584
ALLMENT FAGFELT GENERAL PROGRAMMES	254	254	-	-	-	-	-	-	-
Ingeniørutdanning, grunnkurs	254	254	-	-	-	-	-	-	-
HUMANIORA OG ESTETIKK HUMANITIES, RELIGION AND THEOLOGY, FINE AND APPLIED ARTS PROGRAMMES	10 589	329	152	3 131	2 457	1 308	1 072	699	1 441
Grunn- og mellomfagsutdanning	2 680	-	-	1 576	1 104	-	-	-	-
Cand.mag.-utdanning	2 046	-	-	345	585	650	466	-	-
Cand.philol.-utdanning	2 465	-	-	138	212	278	316	512	1 009
Mag.art.-utdanning	368	-	-	7	16	34	58	64	189
Lokalhistorie, halvårig studium ...	17	-	-	-	17	-	-	-	-
Samtidshistorie, ettårig studium ..	75	-	-	75	-	-	-	-	-
Bibliotekutdanning	324	-	-	116	103	105	-	-	-
Norsk for utenlandske studenter ...	251	-	-	251	-	-	-	-	-
Norsk språk og litteratur, toårig studium	59	-	-	58	1	-	-	-	-
Tolk- og oversetterutdanning	60	-	-	23	26	11	-	-	-
Tysk fagspråk, toårig studium	29	-	-	15	14	-	-	-	-
Teologisk seminar for utdanning av pastorer og misjonærer	44	17	12	4	11	-	-	-	-
Bibelseminar	7	-	-	-	7	-	-	-	-
Toårig studium i kristendoms- kunnskap og menighetsarbeid	52	-	-	24	28	-	-	-	-
Diakonutdanning, 2. avd.	41	-	-	-	41	-	-	-	-
Det norske Misjonsselskaps Misjonsskole	31	-	-	-	31	-	-	-	-
Cand.theol.-utdanning	557	-	-	104	79	74	72	89	139
Praktisk-teologisk seminar	88	-	-	-	-	-	-	-	88
Kateketseminar	3	-	-	-	-	-	3	-	-
Bibelkurs	30	30	-	-	-	-	-	-	-
Teaterskolen, linje for skue- spillere	25	18	7	-	-	-	-	-	-
Operahøgskolen	10	-	-	10	-	-	-	-	-
Ballettskolen, danserlinje	15	10	5	-	-	-	-	-	-
Ballettkoreografutdanning	4	-	-	-	1	3	-	-	-
Musikkhøgskolen, kandidatstudier ..	246	-	-	62	67	51	66	-	-
Musikkhøgskolen, fordypningsstudier	50	-	-	-	-	-	-	34	16
Musikerutdanning	145	-	-	22	20	50	53	-	-
Studentfagkurs, musikk	10	-	-	10	-	-	-	-	-
Kirkemusikk	49	-	-	15	8	18	8	-	-
Utdanning av bildende kunstnere ...	227	53	29	54	27	34	30	-	-
Håndsverks- og kunstindustriskole .	335	201	99	35	-	-	-	-	-
Ett- og toårig studium i kultur- arbeid	85	-	-	49	36	-	-	-	-
Toårig studium i estetiske fag	113	-	-	90	23	-	-	-	-
Bedriftsøkonomisk institutt, stu- diekurs i språk	48	-	-	48	-	-	-	-	-

Tabell 9 (forts.). Studenter etter klassetrinn og utdanningens art (enkeltutdanning). 1. oktober 1982
 Students by grade and type of education (programme). 1 October 1982

Utdanningens art	I alt	Klassetrinn							
		II og under	12	13	14	15	16	17	18-19
UNDERVISNING TEACHER TRAINING PROGRAMMES	15 308	-	29	3 465	3 355	6 812	1 384	130	133
Grunn- og mellomfagsutdanning	536	-	-	251	285	-	-	-	-
Cand.paed.-studiet	141	-	-	10	14	32	17	23	45
Mag.art.-utdanning	1	-	-	-	-	-	-	1	-
Adjunktutdanning	290	-	-	-	-	290	-	-	-
Lektorutdanning	179	-	-	-	-	3	-	89	87
Pedagogisk seminar	535	-	-	-	-	-	535	-	-
Praktisk-pedagogisk utdanning, NLH	29	-	-	-	-	-	29	-	-
Pedagogisk tilleggsutdanning, NTH .	67	-	-	-	-	-	67	-	-
Pedagogisk seminar for yrkeslærere	258	-	-	-	-	-	258	-	-
Rådgivningsstudiet, ettårig	36	-	-	-	-	-	36	-	-
Videre utdanning for førskolelærere	29	-	-	-	-	29	-	-	-
Treårig førskolelærerutdanning	2 728	-	-	990	907	831	-	-	-
Lærerutdanning, fireårig linje	81	-	29	26	26	-	-	-	-
Lærerutdanning, treårig linje	4 469	-	-	1 527	1 567	1 375	-	-	-
Lærerutdanning, toårig linje	63	-	-	62	1	-	-	-	-
Videreutdanning for klasselærere ..	2 831	-	-	-	-	2 831	-	-	-
Spesialpedagogikk, 1. avd.	449	-	-	-	-	449	-	-	-
Spesialpedagogikk, 2. avd.	302	-	-	-	-	-	302	-	-
Faglærerutdanning i musikk	280	-	-	123	92	65	-	-	-
Videreutdanning i skolemusikk	60	-	-	-	-	-	60	-	-
Annen musikk- og sanglærerutdanning	12	-	-	-	-	7	5	-	-
Pedagogisk tilleggsutdanning for musikere	6	-	-	-	-	-	6	-	-
Ballettpedagogutdanning	22	-	-	9	10	3	-	-	-
Teaterinstruktørutdanning	3	-	-	3	-	-	-	-	-
Treårig formingslærerutdanning	333	-	-	99	116	118	-	-	-
Idrettsfag	166	-	-	102	64	-	-	-	-
Idrettskandidatstudiet	45	-	-	18	10	1	5	10	1
Treårig faglærerutdanning i han- dels- og kontorfag	268	-	-	125	81	62	-	-	-
Treårig faglærerutdanning i natur- fag med matematikk	52	-	-	22	16	14	-	-	-
Sykepleierlærerutdanning	66	-	-	-	66	-	-	-	-
Treårig faglærerutdanning i hus- stell	252	-	-	82	84	86	-	-	-
Videreutdanning for lærere i yrkesfag	658	-	-	-	-	597	61	-	-
Nordisk Husholdshøgskole, ernæringslinje	51	-	-	16	16	19	-	-	-
Nautikkutdanning, NTH	10	-	-	-	-	-	3	7	-

Tabell 9 (forts.). Studenter etter klassetrinn og utdanningens art (enkeltutdanning). 1. oktober 1982
 Students by grade and type of education (programme). 1 October 1982

Utdanningens art	I alt	Klassetrinn								
		II og under	12	13	14	15	16	17	18-19	
ADMINISTRASJON, ØKONOMI, SAMFUNNS- VITENSKAP OG JUS BUSINESS ADMI- NISTRATION, SOCIAL AND BEHAVIOURAL SCIENCE AND LAW PROGRAMMES	24 143	-	-	11 469	6 242	2 337	1 719	1 375	1 001	
Grunn- og mellomfagsutdanning	1 924	-	-	1 161	763	-	-	-	-	
Cand.mag.-utdanning	1 153	-	-	271	342	317	223	-	-	
Cand.polit.-utdanning	1 812	-	-	164	216	267	306	307	552	
Mag.art.-utdanning	205	-	-	18	13	26	27	38	83	
Lic. Philos-utdanning	3	-	-	-	-	-	-	-	3	
Dr. Philos-utdanning	1	-	-	-	-	-	-	-	1	
Bedriftsøkonomisk eksamen, toårig deltidsstudium	4 315	-	-	4 315	-	-	-	-	-	
Bedriftsøkonomisk institutt, studiekurs	347	-	-	347	-	-	-	-	-	
Bedriftsøkonomisk institutt, diplom- studium	1 232	-	-	251	591	236	154	-	-	
Handelsakademiet	592	-	-	227	182	183	-	-	-	
Økonomisk college, 1. og 2. avd. ...	166	-	-	72	94	-	-	-	-	
Toårig økonomisk-administrativt studium	1 980	-	-	1 114	866	-	-	-	-	
Treårig økonomisk-administrativt studium	12	-	-	-	-	12	-	-	-	
Videreutdanning i økonomi for ingeniører	59	-	-	-	59	-	-	-	-	
Videreutdanning i prosjektadminist- rasjon	13	-	-	-	-	-	13	-	-	
Ettårig studium for ledere av mindre bedrifter	39	-	-	39	-	-	-	-	-	
Den høyere forvaltningsopplæring ...	27	-	-	-	-	27	-	-	-	
Siviløkonomeksamen	1 075	-	-	251	245	262	317	-	-	
Høyere avdeling ved MHH	46	-	-	-	-	-	-	46	-	
Grunnleggende revisorkurs	73	-	-	-	73	-	-	-	-	
Registrert revisoreksamen, 2 1/2- årig og 3-årig studium	441	-	-	107	236	98	-	-	-	
Høyere revisoreksamen	118	-	-	-	-	-	118	-	-	
Skatterevisorutdanning	56	-	-	37	-	19	-	-	-	
Friundervisningens sekretærskole ...	50	-	-	50	-	-	-	-	-	
Sekretærkurs for studenter	9	-	-	9	-	-	-	-	-	
Rasjonaliseringsdirektoratet, opp- læring i administrativ utvikling og effektivisering	30	-	-	-	-	30	-	-	-	
Landbruksøkonomi, toårig studium ...	58	-	-	24	34	-	-	-	-	
Helse- og sosialadministrasjon	85	-	-	-	85	-	-	-	-	
Videreutdanning for ansatte i Tele- verket	11	-	-	7	4	-	-	-	-	
Videreutdanningskurs for trygde- funksjonærer	87	-	-	87	-	-	-	-	-	
Opplæring av saksbehandlere til ligningsetaten	252	-	-	147	105	-	-	-	-	
Utenriksdepartementets aspirantkurs	17	-	-	-	-	-	-	17	-	
Saksbehandling for næringsliv og forvaltning	28	-	-	28	-	-	-	-	-	
Toårig studium i offentlig adminis- trasjon	111	-	-	51	60	-	-	-	-	

Tabell 9 (forts.). Studenter etter klasstrinn og utdanningens art (enkeltutdanning). 1. oktober 1982
 Students by grade and type of education (programme). 1 October 1982

Utdanningens art	I alt	Klasstrinn							
		II og under	12	13	14	15	16	17	18-19
ADMINISTRASJON, ØKONOMI, SAMFUNNS- VITENSKAP OG JUS (forts.)									
Helse- og sykehusadministrasjon, spesialstudium	27	-	-	-	-	27	-	-	-
Administrativ linje for diakoner ..	22	-	-	-	-	22	-	-	-
Exam.oecon.-utdanning	42	-	-	9	29	4	-	-	-
Cand.oecon.-utdanning	336	-	-	19	137	46	38	96	-
Cand.psychol.-utdanning	995	-	-	132	197	82	141	151	292
Plan- og tiltaksarbeid, toårig videreutdanning	54	-	-	-	-	15	39	-	-
Cand.sociol.-utdanning	242	-	-	10	34	42	37	49	70
Sosionomutdanning	766	-	-	227	539	-	-	-	-
Barnevernsutdanning	370	-	-	201	169	-	-	-	-
Forebyggende miljøarbeid for barn og unge, ettårig studium	31	-	-	31	-	-	-	-	-
Norges kommunal- og sosialhøgskole, kommunallinje, 3. års studium	154	-	-	54	44	56	-	-	-
Cand.socion.-utdanning	27	-	-	-	-	10	3	14	-
Statens kurs for internatpersonell	47	-	-	47	-	-	-	-	-
Norsk Journalistskole, toårig studium	40	-	-	-	40	-	-	-	-
Journalisthøgskole	18	-	-	-	-	-	18	-	-
Toårig studium i media- og kommunikasjonsfag	84	-	-	42	42	-	-	-	-
Produksjonsassistenter i NRK	12	-	-	12	-	-	-	-	-
Cand.jur.-utdanning	3 824	-	-	1 460	866	556	285	657	-
Ett- og toårig studium i samfunnsfag	447	-	-	305	142	-	-	-	-
Halvårig tilleggsstudium i samfunnsfag	6	-	-	-	6	-	-	-	-
Ettårig studium i statsvitenskap/ offentlig administrasjon	86	-	-	86	-	-	-	-	-
Kommunal planlegging og administrasjon, toårig studium	54	-	-	32	22	-	-	-	-
Bokbransjefag, ett- og toårig studium	11	-	-	4	7	-	-	-	-
U-landsstudium	21	-	-	21	-	-	-	-	-
INDUSTRI, HÅNDVERK, NATURVITENSKAP OG TEKNIKK TRADE, CRAFT, NATURAL SCIENCE, MATHEMATICS AND ENGINEERING PROGRAMMES									
19 770	487	2 780	6 758	3 221	1 935	1 775	1 527	1 287	
Grunn- og mellomfagsutdanning	866	-	-	513	353	-	-	-	-
Cand.mag.-utdanning	1 274	-	-	669	258	190	157	-	-
Cand.real./scand.scient.-utdanning	3 867	-	-	1 099	364	418	595	482	909
Cand. techn.-utdanning	43	-	-	-	-	-	-	43	-
Mag.scient.-utdanning	4	-	-	3	-	1	-	-	-
Dr.scient.-utdanning	61	-	-	-	-	-	-	-	61
Aktuarutdanning	22	-	-	2	7	3	8	2	-
Toårig studium i analytisk kjemi ..	45	-	-	23	22	-	-	-	-
Ingeniørutdanning	6 509	487	2 780	2 881	209	152	-	-	-
Videreutdanning for ingeniører	377	-	-	-	322	55	-	-	-
Sivilingeniørutdanning	4 249	-	-	758	853	932	869	837	-
Maritim høgskole, maskin- og elektrolinje	406	-	-	217	189	-	-	-	-

Tabell 9 (forts.). Studenter etter klasstrinn og utdanningens art (enkeltutdanning). 1. oktober 1982
 Students by grade and type of education (programme). 1 October 1982

Utdanningens art	I alt	Klasstrinn								
		II og under	12	13	14	15	16	17	18-19	
ADMINISTRASJON, ØKONOMI, SAMFUNNS- VITENSKAP OG JUS (forts.)										
Dr.ing.-studiet	317	-	-	-	-	-	-	-	-	317
Arkitektutdanning	502	-	-	102	96	87	98	119	-	-
Toårig studium i databehandling og systemarbeid	373	-	-	173	200	-	-	-	-	-
Programingeniørutdanning	41	-	-	21	20	-	-	-	-	-
Boreteknologi	5	-	-	-	-	5	-	-	-	-
Offshoreutdanning	30	-	-	-	30	-	-	-	-	-
Fysikjemikerutdanning	362	-	-	166	184	12	-	-	-	-
Naturforvaltningskandidatutdanning	153	-	-	84	53	16	-	-	-	-
Naturvern fag, ett- og toårig studium	91	-	-	15	23	19	19	15	-	-
Næringsmiddelkandidatutdanning	68	-	-	15	13	16	11	13	-	-
Jordskifte kandidatutdanning	105	-	-	17	25	29	18	16	-	-
SAMFERDSEL TRANSPORT AND COMMUNICATION PROGRAMMES										
Toårig skipsfartsstudium	96	-	-	38	58	-	-	-	-	-
Toårig flygelederutdanning	44	-	-	24	20	-	-	-	-	-
Toårig reiselivsstudium	114	-	-	55	59	-	-	-	-	-
Ett- og toårig transportfagstudium	129	-	-	57	68	4	-	-	-	-
Skipsførerkurs	18	-	-	18	-	-	-	-	-	-
Maritim høyskole, nautisk linje ...	153	-	-	105	35	13	-	-	-	-
HELSEVERN MEDICAL AND PARA- MEDICAL PROGRAMMES										
Grunnfagsutdanning	11 40	2 272	2 259	3 033	1 279	514	538	558	697	-
Grunnskole i generell sykepleie ...	6 055	2 100	2 031	1 924	-	-	-	-	-	-
Cand.med.-utdanning	2 273	-	-	367	362	318	345	336	545	-
Tilleggseksamen for utenlands- medisinere	76	-	-	-	-	-	-	-	-	76
Offentlig helsearbeid for leger ...	31	-	-	-	-	-	-	-	-	31
Jordmorutdanning	59	-	-	-	59	-	-	-	-	-
Spesialscole i psykiatrisk syke- pleie	146	-	-	-	146	-	-	-	-	-
Helsesøsterutdanning	109	-	-	-	109	-	-	-	-	-
Norges Sykepleierhøgskole, adminis- trasjonslinje	49	-	-	-	49	-	-	-	-	-
Radiografiskoler, treårig studium ..	160	-	58	54	48	-	-	-	-	-
Cand.odont.-utdanning	523	-	-	92	94	107	110	120	-	-
Tannpleierutdanning, toårig studium	88	-	-	45	43	-	-	-	-	-
Grunnskole i vernepleie	377	112	131	134	-	-	-	-	-	-
Reseptarutdanning	92	-	-	33	59	-	-	-	-	-
Cand.pharm.-utdanning	200	-	-	35	35	30	40	60	-	-
Fysioterapeututdanning	332	-	-	96	216	20	-	-	-	-
Ergoterapeututdanning	149	60	30	59	-	-	-	-	-	-
Ergoterapi, hovedfag	-	-	-	-	-	-	-	-	-	-
Cand.med.vet.-utdanning	236	-	-	42	44	39	43	42	26	-
Tilleggsutdanning for utenlands- veterinærer	19	-	-	-	-	-	-	-	-	19
Homøopatutdanning	127	-	-	127	-	-	-	-	-	-
Proteseteknikk, treårig studium ...	9	-	9	-	-	-	-	-	-	-

Tabell 9 (forts.). Studenter etter klasstrinn og utdanningens art (enkeltutdanning). 1. oktober 1982
 Students by grade and type of education (programme). 1 October 1982

Utdanningens art	I alt	Klasstrinn							
		II og under	12	13	14	15	16	17	18-19
JORDBRUK, SKOGBRUK OG FISKE AGRICULTURAL, FORESTRY AND FISHERY PROGRAMMES	906	-	19	131	201	171	222	162	-
Sivilagronomutdanning	548	-	-	50	125	115	133	125	-
Hagearkitektutdanning	82	-	-	15	20	14	17	16	-
Forstkandidatutdanning	114	-	-	17	25	24	27	21	-
2 1/2-årig fiskeriøkonomisk studium	50	-	19	14	17	-	-	-	-
Fireårig studium i fiskerifag	91	-	-	14	14	18	45	-	-
Årsstudium i fangstøkologi	9	-	-	9	-	-	-	-	-
Årsstudium i fiskeforedling	12	-	-	12	-	-	-	-	-
TJENESTEYTING OG FORSVAR SERVICE AND MILITARY PROGRAMMES	709	31	42	151	115	144	136	66	24
Befalsutdanning for tropps-, stabs- og forvaltningstjeneste	89	31	-	42	16	-	-	-	-
Krigsskoleutdanning	376	-	-	-	96	144	136	-	-
Stabsoffiserutdanning	66	-	-	-	-	-	-	66	-
Militær høyskoleutdanning	24	-	-	-	-	-	-	-	24
Hotellfagskole, hovedkurs	125	-	42	83	-	-	-	-	-
Kjøkkensjefkurs	11	-	-	11	-	-	-	-	-
Idrettsfagstudiet	18	-	-	15	3	-	-	-	-
USPESIFISERT FAGFELT UNSPECIFIED FIELD OF STUDY	4 625	-	-	4 431	82	59	51	1	1
Forberedende prøver	3 739	-	-	3 739	-	-	-	-	-
Distriktshøgskole, uspesifiserte fag	272	-	-	272	-	-	-	-	-
Grunn- og mellomfag	391	-	-	375	16	-	-	-	-
Cand.mag.-utdanning	69	-	-	25	23	17	4	-	-
Interfakultær cand.mag.-utdanning .	103	-	-	8	23	35	37	-	-
Mag.art.-utdanning	51	-	-	12	20	7	10	1	1

Tabell 10. Studenter etter kjønn, klassetrinn, skoleslag og utdanningens art (enkeltutdanning).
1. oktober 1982 Students by sex, grade, type of school and type of education (programme). 1 October 1982

Skoleslag og utdanningens art Type of school and type of education	I alt Total	Menn Males				Kvinner Females					
		I alt Total	Klas- se- trinn 12 og under Grade and under	Klas- se- trinn 13-14 Grade	Klas- se- trinn 15-16	Klas- se- trinn 17-19	I alt	Klas- se- trinn 12 og under	Klas- se- trinn 13-14	Klas- se- trinn 15-16	Klas- se- trinn 17-19
I alt Total	88 008	45 100	3 758	24 909	10 387	6 046	42 908	4 896	25 149	9 807	3 056
UNIVERSITETER UNIVERSITIES	41 002	22 959	-	10 377	6 807	5 775	18 043	-	11 024	4 057	2 962
Humaniora og estetikk Humanities, religion and theology, fine and applied arts pro- grammes	8 120	3 488	-	1 444	907	1 137	4 632	-	2 442	1 205	985
Enkeltfag	1 999	674	-	674	-	-	1 325	-	1 325	-	-
Cand.mag.-utdanning	2 046	631	-	266	365	-	1 415	-	664	751	-
Cand.philol.-ut- danning	2 464	1 192	-	150	291	751	1 272	-	200	302	770
Mag.art.-utdanning .	368	182	-	13	43	126	186	-	10	49	127
Norsk for uten- landske studenter ..	251	135	-	135	-	-	116	-	116	-	-
Cand.theol.-utdan- ning	491	371	-	114	102	155	120	-	40	25	55
Praktisk-teologisk seminar	88	78	-	-	-	78	10	-	-	-	10
Kateketseminar	3	-	-	-	-	-	3	-	-	3	-
Musikkhøgskolen, kandidatstudier	243	145	-	72	73	-	98	-	54	44	-
Musikkhøgskolen, fordypningsstudier .	50	27	-	-	-	27	23	-	-	-	23
Statens kunstakademi, bildende kunst	117	53	-	20	33	-	64	-	33	31	-
Undervisning Teacher training programmes ..	1 320	558	-	187	316	55	762	-	396	324	42
Enkeltfag	346	92	-	92	-	-	254	-	254	-	-
Cand.paed.-utdanning	121	50	-	7	10	33	71	-	17	19	35
Mag.art.-utdanning .	1	1	-	-	-	1	-	-	-	-	-
Adjunktutdanning ...	290	116	-	-	116	-	174	-	-	174	-
Lektorutdanning	13	8	-	-	1	7	5	-	-	2	3
Pedagogisk seminar .	194	110	-	-	110	-	84	-	-	84	-
Pedagogisk tilleggs- utdanning, NLH	29	19	-	-	19	-	10	-	-	10	-
Pedagogisk tilleggs- utdanning, NTH	67	52	-	-	52	-	15	-	-	15	-
Idrettsfag	130	61	-	61	-	-	69	-	69	-	-
Idrettskandidat- studiet	45	29	-	19	3	7	16	-	9	3	4
Nordisk Husholdshøg- skole, ernærings- linjen	51	6	-	4	2	-	45	-	28	17	-
Sykepleierlærerut- danning	23	4	-	4	-	-	19	-	19	-	-
Nautikkutdanning, NTH	10	10	-	-	3	7	-	-	-	-	-

Tabell 10 (forts.). Studenter etter Rjønn, klassetrinn, skoleslag og utdanningens art (enkeltdann-
 danning). 1. oktober 1982 Students by sex, grade, type of school and type
 of education (programme). 1 October 1982

Skoleslag og utdanningens art	I alt	Menn				Kvinner					
		I alt	Klas-	Klas-	Klas-	I alt	Klas-	Klas-	Klas-		
			se- trinn 12 og under	se- trinn 13-14	se- trinn 15-16		se- trinn 17-19	se- trinn 12 og under	se- trinn 13-14	se- trinn 15-16	se- trinn 17-19
UNIVERSITETER (forts.) UNIVERSITIES (cont.)											
Administrasjon, økonomi, samfunnsvitenskap og jus Business administration, social and behavioural science and law programmes											
	11 803	6 510	-	3 170	1 925	1 415	5 293	-	3 167	1 182	944
Enkeltfag	1 924	767	-	767	-	-	1 157	-	1 157	-	-
Cand.mag.-utdanning ..	1 153	541	-	287	254	-	612	-	326	286	-
Cand.polit.-utdanning	1 812	1 087	-	239	344	504	725	-	141	229	355
Mag.art.-utdanning ...	205	124	-	16	28	80	81	-	15	25	41
Siviløkonomutdanning .	1 075	805	-	354	451	-	270	-	142	128	-
Høyere avdeling av NHH	46	39	-	-	-	39	7	-	-	-	7
Høyere revisorutdanning	118	96	-	-	96	-	22	-	-	22	-
Exam.oecon.-utdanning	42	30	-	28	2	-	12	-	10	2	-
Cand.oecon.-utdanning	336	265	-	114	71	80	71	-	42	13	16
Cand.psychol.-utdanning	995	428	-	113	91	224	567	-	216	132	219
Cand.sociol.-utdanning	242	105	-	17	30	58	137	-	27	49	61
Cand.socion.-utdanning	27	9	-	-	5	4	18	-	-	8	10
Cand.jur.-utdanning ..	3 824	2 211	-	1 235	553	423	1 613	-	1 091	288	234
Lic.Philos.-utdanning	3	3	-	-	-	3	-	-	-	-	-
Dr.Philos.-utdanning .	1	-	-	-	-	-	1	-	-	-	1
Naturvitenskap og tek- nikk Natural science, mathematics and engi- neering programmes											
	11 243	8 613	-	3 553	2 768	2 292	2 630	-	1 449	702	479
Enkeltfag	683	416	-	416	-	-	267	-	267	-	-
Cand.mag.-utdanning ..	1 274	818	-	597	221	-	456	-	330	126	-
Cand.real.-/cand. scient.-utdanning	3 867	2 945	-	1 118	763	1 064	922	-	345	250	327
Mag.scient.-utdanning	4	3	-	2	1	-	1	-	1	-	-
Dr.scient.-utdanning .	61	47	-	-	-	47	14	-	-	-	14
Aktuarutdanning	22	16	-	5	9	2	6	-	4	2	-
Sivilingeniørutdanning	4 249	3 613	-	1 258	1 586	769	636	-	353	215	68
Linje for											
maskinteknikk	709	676	-	236	282	158	33	-	17	13	3
skipsteknikk	351	330	-	138	135	57	21	-	15	5	1
elektronikk	884	821	-	270	371	180	63	-	43	14	6
kjemi	572	315	-	123	137	55	257	-	121	102	34
byggningsfag	909	788	-	212	372	204	121	-	72	37	12
gruveteknikk	328	279	-	112	113	54	49	-	34	12	3
metallurgi	105	78	-	34	32	12	27	-	15	12	-
teknisk fysikk	388	323	-	133	143	47	65	-	36	20	9
databelhandling	3	3	-	-	1	2	-	-	-	-	-
Dr.ing.-utdanning	317	295	-	-	-	295	22	-	-	-	22
Arkitektutdanning	502	293	-	97	114	82	209	-	101	71	37
Naturforvaltnings- kandidatutdanning	91	62	-	24	27	11	29	-	14	11	4
Meieriingeniørut- danning	68	23	-	9	7	7	45	-	19	20	6
Jordskifte kandidat- utdanning	105	82	-	27	40	15	23	-	15	7	1
Helsevern Medical and para-medical programmes											
	3 367	1 927	-	598	567	762	1 440	-	513	465	462
Enkeltfag	40	7	-	7	-	-	33	-	33	-	-
Cand.med.-utdanning ..	2 273	1 373	-	428	385	560	900	-	301	278	321

Tabell 10 (forts.). Studenter etter kjønn, klassetrinn, skoleslag og utdanningens art (enkeltutdanning). 1. oktober 1982 Students by sex, grade, type of school and type of education (programme). 1 October 1982

Skoleslag og utdanningens art	I alt	Menn				Kvinner					
		I alt	Klas- se- trinn 12 og under	Klas- se- trinn 13-14	Klas- se- trinn 15-16	Klas- se- trinn 17-19	I alt	Klas- se- trinn 12 og under	Klas- se- trinn 13-14	Klas- se- trinn 15-16	Klas- se- trinn 17-19
UNIVERSITETER (forts.)											
Helsevern (forts.)											
Medical and para-medical programmes (cont.)											
Tilleggseksamen for utenlandsmedisinere ...	76	54	-	-	-	54	22	-	-	-	22
Cand.odont.-utdanning .	523	286	-	103	107	76	237	-	83	110	44
Cand.pharm.-utdanning .	200	66	-	20	25	21	134	-	50	45	39
Cand.med.vet.-utdanning	236	132	-	40	50	42	104	-	46	32	26
Tilleggseksamen for utenlandsveterinærer ..	19	9	-	-	-	9	10	-	-	-	10
Jordbruk, skogbruk og fiske Agricultural, forestry and fishery programmes											
Jordbruk, skogbruk og fiske Agricultural, forestry and fishery programmes	835	557	-	165	280	112	278	-	115	113	50
Sivilagronomutdanning .	548	344	-	95	163	86	204	-	80	85	39
Hagearkitektutdanning .	82	25	-	8	9	8	57	-	27	22	8
Forstkandidatutdanning	114	107	-	40	49	18	7	-	2	2	3
Fireårig studium i fiskerifag	91	81	-	22	59	-	10	-	6	4	-
Uspesifisert fagfelt Unspecified field of study											
Uspesifisert fagfelt Unspecified field of study	4 314	1 306	-	1 260	44	2 3 008	-	2 942	66	-	-
Forberedende prøver ...	3 700	1 081	-	1 081	-	- 2 619	-	2 619	-	-	-
Enkeltfag	391	124	-	124	-	- 267	-	267	-	-	-
Cand.mag.-utdanning ...	69	34	-	26	8	- 35	-	22	13	-	-
Interfakultær cand. mag.-utdanning	103	39	-	15	24	- 64	-	16	48	-	-
Magistergrad	51	28	-	14	12	2 23	-	18	5	-	-
DISTRIKTSHØGSKOLER DISTRICT COLLEGES											
DISTRIKTSHØGSKOLER DISTRICT COLLEGES	6 651	3 744	13	3 384	310	37 2 907	6	2 786	109	6	-
Humaniora og estetikk ...											
Humaniora og estetikk ...	1 067	362	-	362	-	- 705	-	694	11	-	-
Historie, grunnfag	96	55	-	55	-	- 41	-	41	-	-	-
Lokalhistorie, halvårig studium	17	4	-	4	-	- 13	-	13	-	-	-
Lokalhistorie, ettårig studium	36	21	-	21	-	- 15	-	15	-	-	-
Samtidshistorie, ettårig studium	39	20	-	20	-	- 19	-	19	-	-	-
Norsk (nordisk), grunnfag	118	42	-	42	-	- 76	-	76	-	-	-
Norsk språk og litteratur, toårig studium ...	59	15	-	15	-	- 44	-	44	-	-	-
Engelsk, grunnfag	222	64	-	64	-	- 158	-	158	-	-	-
Engelsk, mellomfag	14	7	-	7	-	- 7	-	7	-	-	-
Tysk, grunnfag	52	17	-	17	-	- 35	-	35	-	-	-
Tysk fagspråk, toårig studium	29	14	-	14	-	- 15	-	15	-	-	-
Fransk, grunnfag	57	10	-	10	-	- 47	-	47	-	-	-
Tolk- og oversetterutdanning	60	12	-	12	-	- 48	-	37	11	-	-
Kristendomskunnskap, grunnfag	18	9	-	9	-	- 9	-	9	-	-	-

Tabell 10 (forts.). Studenter etter kjønn, klassetrinn, skoleslag og utdanningens art (enkeltutdanning). 1. oktober 1982 Students by sex, grade, type of school and type of education (programme). 1 October 1982

Skoleslag og utdanningens art	I alt	Menn				Kvinner					
		I alt	Klas-	Klas-	Klas-	I alt	Klas-	Klas-	Klas-		
			se-trinn 12 og under	se-trinn 13-14	se-trinn 15-16		se-trinn 17-19	se-trinn 12 og under	se-trinn 13-14	se-trinn 15-16	se-trinn 17-19
DISTRIKTSHØGSKOLER (forts.) DISTRICT COLLEGES (cont.)											
Humaniora og estetikk (forts.)											
Toårig studium i kristendoms-kunnskap og menighetsarbeid	52	16	-	16	-	-	36	-	36	-	-
Toårig studium i estetiske fag	113	20	-	20	-	-	93	-	93	-	-
Ettårig studium i kulturarbeid og kunstformidling	15	7	-	7	-	-	8	-	8	-	-
Toårig studium i kulturarbeid	70	29	-	29	-	-	41	-	41	-	-
Undervisning	163	72	-	46	26	-	91	-	47	44	-
Spesialpedagogikk, 2. avd.	18	6	-	-	6	-	12	-	-	12	-
Pedagogikk, grunnfag ..	48	20	-	20	-	-	28	-	28	-	-
Pedagogikk, mellomfag .	8	4	-	4	-	-	4	-	4	-	-
Ettårig studium i idrettsfag	36	22	-	22	-	-	14	-	14	-	-
Annen videreutdanning for lærere	53	20	-	-	20	-	33	-	1	32	-
Administrasjon, økonomi, samfunnsvitenskap og jus	3 393	1 929	-	1 800	129	-	1 464	-	1 433	31	-
Treårig økonomisk-administrativt studium	12	12	-	-	12	-	-	-	-	-	-
Toårig økonomisk-administrativt studium	1 784	1 106	-	1 106	-	-	678	-	678	-	-
Grunnleggende revisorkurs	54	42	-	42	-	-	12	-	12	-	-
Registrert revisor-eksamen, 2 1/2-årig studium	87	65	-	4	61	-	22	-	2	20	-
Revisorutdanning, treårig studium	52	29	-	29	-	-	23	-	23	-	-
Ettårig studium for ledere av mindre bedrifter	39	19	-	19	-	-	20	-	20	-	-
Landbruksøkonomi, toårig studium	58	45	-	45	-	-	13	-	13	-	-
Helse- og sosialadministrasjon, ettårig studium	85	28	-	28	-	-	57	-	57	-	-
Videreutdanning for ansatte i Televerket ..	11	5	-	5	-	-	6	-	6	-	-
Videreutdanning for trygdefunksjonærer	87	37	-	37	-	-	50	-	50	-	-
Toårig studium i offentlig administrasjon	111	63	-	63	-	-	48	-	48	-	-
Plan og arbeid, toårig videreutdanningsstudium	54	44	-	-	44	-	10	-	-	10	-
Saksbehandling for næringsliv og forvaltning, ettårig studium .	28	15	-	15	-	-	13	-	13	-	-
Sosionomutdanning	86	21	-	21	-	-	65	-	65	-	-
Barnevernlinje, sosialskolen	92	24	-	24	-	-	68	-	68	-	-

Tabell 10 (forts.). Studenter etter kjønn, klassetrinn, skoleslag og utdanningens art (enkeltutdanning). 1. oktober 1982 Students by sex, grade, type of school and type of education (programme). 1 October 1982

Skoleslag og utdanningens art	I alt	Menn				Kvinner					
		I alt	Klas-	Klas-	Klas-	I alt	Klas-	Klas-	Klas-		
			se-trinn 12 og under	se-trinn 13-14	se-trinn 15-16		se-trinn 17-19	se-trinn 12 og under	se-trinn 13-14	se-trinn 15-16	se-trinn 17-19
DISTRIKTSHØGSKOLER (forts.)											
Administrasjon, økonomi, samfunnsvitenskap og jus (forts.)											
Toårig studium i media og kommunikasjonsfag ..	84	44	-	44	-	-	40	-	40	-	-
Prosjektadministrasjon, ettårig videreutdanning	13	12	-	-	12	-	1	-	-	1	-
Statsvitenskap/offentlig administrasjon, ettårig studium	86	48	-	48	-	-	38	-	38	-	-
Toårig studium i samfunnsfag	382	185	-	185	-	-	197	-	197	-	-
Ettårig studium i samfunnsfag	65	34	-	34	-	-	31	-	31	-	-
Halvårig studium i samfunnsfag	6	4	-	4	-	-	2	-	2	-	-
Lokalsamfunnet, toårig studium	54	30	-	30	-	-	24	-	24	-	-
Forebyggende miljøarbeid for barn og unge, ettårig studium .	31	4	-	4	-	-	27	-	27	-	-
Bokbransjefag, toårig studium	7	3	-	3	-	-	4	-	4	-	-
Bokbransjefag, ettårig studium	4	-	-	-	-	-	4	-	4	-	-
U-landsstudium	21	10	-	10	-	-	11	-	11	-	-
Naturvitenskap og teknikk	1 289	886	-	698	151	37	403	-	374	23	6
Emnestudier i matematikk	123	75	-	75	-	-	48	-	48	-	-
Kurs i realfag	60	31	-	31	-	-	29	-	29	-	-
Toårig kurs i databehandling og systemarbeid	373	224	-	224	-	-	149	-	149	-	-
Toårsstudium i analytisk kjemi	45	21	-	21	-	-	24	-	24	-	-
Teknisk-naturvitenskapelig studium (ingeniørutdanning) ...	463	385	-	271	114	-	78	-	63	15	-
Forebyggende miljøarbeid, ettårig studium	21	8	-	8	-	-	13	-	13	-	-
Toårig studium i naturressursfag	116	68	-	68	-	-	48	-	48	-	-
Ettårig videregående naturvernstudium	16	10	-	-	10	-	6	-	-	6	-
Ettårig studium, boreteknologi	5	5	-	-	5	-	-	-	-	-	-
Petroleumsteknologi, videregående studier ..	24	22	-	-	22	-	2	-	-	2	-
Cand.techn., petroleumsteknologi	43	37	-	-	-	37	6	-	-	-	6
Samferdsel Transport communication programmes	339	252	-	248	4	-	87	-	87	-	-
Toårig skipsfartsstudium	96	80	-	80	-	-	16	-	16	-	-
Toårig reiselivsstudium	114	56	-	56	-	-	58	-	58	-	-
Toårig transportfagstudium	125	112	-	112	-	-	13	-	13	-	-
Ettårig videregående transportfagstudium ...	4	4	-	-	4	-	-	-	-	-	-

Tabell 10 (forts.). Studenter etter kjønn, klassetrinn, skoleslag og utdanningens art (enkeltdanning). 1. oktober 1982 Students by sex, grade, type of school and type of education (programme). 1 October 1982

Skoleslag og utdanningens art	I alt	Menn				Kvinner					
		I alt	Klas-	Klas-	Klas-	I alt	Klas-	Klas-	Klas-		
			se-trinn 12 og under	se-trinn 13-14	se-trinn 15-16		se-trinn 17-19	se-trinn 12 og under	se-trinn 13-14	se-trinn 15-16	se-trinn 17-19
DISTRIKTSHØGSKOLER (forts.)											
Jordbruk, skogbruk og fiske	71	63	13	50	-	-	8	6	2	-	-
2 1/2-årig studium i fiskeriøkonomi	50	43	13	30	-	-	7	6	1	-	-
Fangstøkologi, årsstudium	9	9	-	9	-	-	-	-	-	-	-
Foredling, årsstudium	12	11	-	11	-	-	1	-	1	-	-
Tjenesteyting og forsvar	18	9	-	9	-	-	9	-	9	-	-
Idrettsstudium, 1 år .	15	7	-	7	-	-	8	-	8	-	-
Idrettsstudium, 2 år .	3	2	-	2	-	-	1	-	1	-	-
Uspesifisert fag	311	171	-	171	-	-	140	-	140	-	-
PEDAGOGISKE HØGSKOLER COLLEGES OF EDUCATION ..											
Humaniora og estetikk ..	105	33	-	32	1	-	72	-	72	-	-
Kristendomskunnskap, grunn- og mellomfag ..	104	32	-	32	-	-	72	-	72	-	-
Kristendomskunnskap, hovedfag	1	1	-	-	1	-	-	-	-	-	-
Undervisning	13 380	3 532	13	1 239	2 190	90	9 848	16	4 606	5 150	76
Pedagogikk, grunn- og mellomfag	115	29	-	29	-	-	86	-	86	-	-
Pedagogikk, hovedfag .	20	9	-	-	9	-	11	-	-	11	-
Pedagogisk seminar ...	341	119	-	-	119	-	222	-	-	222	-
Pedagogisk seminar for yrkeslærere	258	209	-	-	209	-	49	-	-	49	-
Halvårig videreutdanning for førskolelærere	24	1	-	-	1	-	23	-	-	23	-
Lærerkompetanse, videreutdanning for førskole-/faglærere	30	7	-	-	7	-	23	-	-	23	-
Treårig førskolelærerutdanning	2 728	159	-	99	60	-	2 569	-	1 798	771	-
Videreutdanning for førskolelærere i to halvårsenheter	5	-	-	-	-	-	5	-	-	5	-
Lærerutdanning, fireårig linje	81	39	13	26	-	-	42	16	26	-	-
Lærerutdanning, treårig linje	4 469	1 363	-	961	402	-	3 106	-	2 133	973	-
Lærerutdanning, toårig linje	63	10	-	10	-	-	53	-	53	-	-
Ettårig videreutdanning for lærere ...	1 259	411	-	-	411	-	848	-	-	848	-
Norsk	67	11	-	-	11	-	56	-	-	56	-
Engelsk	141	39	-	-	39	-	102	-	-	102	-
Tysk	15	6	-	-	6	-	9	-	-	9	-
Tverrfaglig praktisk/estetisk enhet	16	1	-	-	1	-	15	-	-	15	-
Kristendomskunnskap	12	5	-	-	5	-	7	-	-	7	-
Musikk	80	32	-	-	32	-	48	-	-	48	-
Drama	11	3	-	-	3	-	8	-	-	8	-
Spesialpedagogikk ..	406	134	-	-	134	-	272	-	-	272	-
Småskolepedagogikk .	48	1	-	-	1	-	47	-	-	47	-
Læremiddelpedagogikk	15	4	-	-	4	-	11	-	-	11	-
Samfunnsfag	44	22	-	-	22	-	22	-	-	22	-
Andre pedagogiske og samfunnsfaglige fag	59	7	-	-	7	-	52	-	-	52	-
Matematikk	3	-	-	-	-	-	3	-	-	3	-

Tabell 10 (forts.). Studenter etter kjønn, klassetrinn, skoleslag og utdanningens art (enkeltutdanning). 1. oktober 1982 Students by sex, grade, type of school and type of education (programme). 1 October 1982

Skoleslag og utdanningens art	I alt	Menn				Kvinner					
		I alt	Klas- se- trinn 12 og under	Klas- se- trinn 13-14	Klas- se- trinn 15-16	Klas- se- trinn 17-19	I alt	Klas- se- trinn 12 og under	Klas- se- trinn 13-14	Klas- se- trinn 15-16	Klas- se- trinn 17-19
PEDAGOGISKE HØGSKOLER (forts.) COLLEGES OF EDUCATION (cont.)											
Undervisning (forts.)											
Biologi	26	16	-	-	16	-	10	-	-	10	-
Videreutdanning for lærere i to halvårsenheter	316	130	-	-	130	-	186	-	-	186	-
Halvårig videreutdanning for lærere	1 686	460	-	-	460	-	1 226	-	-	1 226	-
Spesialpedagogikk, 2. avd., linje for:	284	85	-	-	85	-	199	-	-	199	-
audiopedagogikk	20	3	-	-	3	-	17	-	-	17	-
synopedagogikk	12	-	-	-	-	-	12	-	-	12	-
logopedi	50	12	-	-	12	-	38	-	-	38	-
undervisning av barn og ungdom med tilpasse- ningsvansker	31	15	-	-	15	-	16	-	-	16	-
annen linje	171	55	-	-	55	-	116	-	-	116	-
Yrkespedagogisk utviklingsarb., videreutd. for yrkeslærere	61	47	-	-	47	-	14	-	-	14	-
Lektorutdanning	166	90	-	-	-	90	76	-	-	-	76
musikk, hovedfag	10	7	-	-	-	7	3	-	-	-	3
spesialpedagogikk, hovedfag	62	27	-	-	-	27	35	-	-	-	35
samfunnsfag, hovedfag	9	7	-	-	-	7	2	-	-	-	2
handels- og kontor- fag	19	15	-	-	-	15	4	-	-	-	4
yrkespedagogisk utviklingspedagogikk ... forming, hovedfag	20	18	-	-	-	18	2	-	-	-	2
kroppsøving, hovedfag	35	11	-	-	-	11	24	-	-	-	24
Treårig formingslærer- utdanning	11	5	-	-	-	5	6	-	-	-	6
Ettårig videreutdanning for lærere i forming ...	333	37	-	23	14	-	296	-	192	104	-
Halvårig videreutdanning for lærere i forming....	192	27	-	-	27	-	165	-	-	165	-
Ettårig videreutdanning for lærere i industri- og håndverksfag	14	4	-	-	4	-	10	-	-	10	-
Ettårig videreutdanning for lærere i kroppsøving	54	1	-	-	1	-	53	-	-	53	-
Halvårig videreutdanning for lærere i kroppsøving	181	86	-	-	86	-	95	-	-	95	-
Ettårig videreutdanning i handels- og kontor- fag	72	30	-	-	30	-	42	-	-	42	-
Treårig faglærerutdanning i handels- og kontor- fag	33	8	-	-	8	-	25	-	-	25	-
Treårig faglærerutdanning i naturfag/mate- matikk	268	89	-	69	20	-	179	-	137	42	-
Treårig faglærerutdanning i husstell	51	28	-	18	10	-	23	-	19	4	-
Treårig faglærerutdanning i husstell	252	4	-	4	-	-	248	-	162	86	-

Tabell 10 (forts.). Studenter etter kjønn, klassetrinn, skoleslag og utdanningens art (enkeltutdanning). 1. oktober 1982 Students by sex, grade, type of school and type of education (programme). 1 October 1982

Skoleslag og utdanningens art	I alt	Menn				Kvinner					
		I alt	Klas- se- trinn 12 og under	Klas- se- trinn 13-14	Klas- se- trinn 15-16	Klas- se- trinn 17-19	I alt	Klas- se- trinn 12 og under	Klas- se- trinn 13-14	Klas- se- trinn 15-16	Klas- se- trinn 17-19
PEDAGOGISKE HØGSKOLER (forts.)											
Undervisning (forts.)											
Ettårig videreutdanning for lærere i hustell-, hotell- og restaurantfag	61	3	-	-	3	-	58	-	-	58	-
Faglærere, halvårig videreutdanning	243	165	-	-	165	-	78	-	-	78	-
Rådgivningsstudium	36	12	-	-	12	-	24	-	-	24	-
Helservern	61	1	1	-	-	-	60	29	31	-	-
Ergoterapeututdanning ..	61	1	1	-	-	-	60	29	31	-	-
INGENIØRHØGSKOLER COLLEGES OF ENGINEERING ..	6 654	5 665	2 880	2 733	52	-	989	569	418	2	-
Allment fagfelt Gene- ral programmet	254	217	217	-	-	-	37	37	-	-	-
Ingeniørutdanning, grunnkurs	233	200	200	-	-	-	33	33	-	-	-
Forkurs for ingeniører, grafisk linje	21	17	17	-	-	-	4	4	-	-	-
Administrasjon og øko- nomi, samfunnsvitenskap og jus	45	37	-	37	-	-	8	-	8	-	-
Videreutdanning i økonomi for ingeniører .	45	37	-	37	-	-	8	-	8	-	-
Naturvitenskap og teknikk	6 355	5 411	2 663	2 696	52	-	944	532	410	2	-
Ingeniørutdanning	310	267	218	49	-	-	43	42	1	-	-
EDB-teknikk											
treårig linje	61	51	-	51	-	-	10	-	10	-	-
toårig linje	376	269	125	144	-	-	107	60	47	-	-
Maskinteknikk											
treårig linje	169	151	96	55	-	-	18	16	2	-	-
toårig linje	595	576	305	271	-	-	19	9	10	-	-
Motorteknikk											
treårig linje	25	24	13	11	-	-	1	1	-	-	-
toårig linje	45	45	20	25	-	-	-	-	-	-	-
VVS-teknikk											
treårig linje	7	6	-	6	-	-	1	-	1	-	-
toårig linje	102	90	47	43	-	-	12	7	5	-	-
Driftsteknikk											
toårig linje	137	121	63	58	-	-	16	9	7	-	-
ettårig linje for teknikere	27	26	-	26	-	-	1	-	1	-	-
Produksjonsteknikk											
toårig linje	56	53	27	26	-	-	3	1	2	-	-
Skipsteknikk											
toårig linje	123	116	75	41	-	-	7	3	4	-	-
Elektroteknikk											
treårig linje	104	91	91	-	-	-	13	13	-	-	-
toårig linje	176	161	87	74	-	-	15	12	3	-	-
Energiteknikk (sterkstrøm)											
treårig linje	16	16	-	16	-	-	-	-	-	-	-
toårig linje	247	233	118	115	-	-	14	11	3	-	-
Elektronikk (svakstrøm)											
treårig linje	44	41	-	41	-	-	3	-	3	-	-
toårig linje	790	714	357	357	-	-	76	49	27	-	-
ettårig linje for teknikere	71	70	-	70	-	-	1	-	1	-	-

Tabell 10 (forts.). Studenter etter kjønn, klassetrinn, skoleslag og utdanningens art (enkeltdanning). 1. oktober 1982 Students by sex, grade, type of school and type of education (programme). 1 October 1982

Skoleslag og utdanningens art	I alt	Menn				Kvinner				
		I alt	Klas- se- trinn 12 og under	Klas- se- trinn 13-14	Klas- se- trinn 15-16	Klas- se- trinn 17-19	I alt	Klas- se- trinn 12 og under	Klas- se- trinn 13-14	Klas- se- trinn 15-16
INGENIØRHØGSKOLER (forts.)										
Naturvitenskap og teknikk (forts.)										
Ingeniørutdanning (forts.)										
Automatiseringsteknikk										
treårig linje	24	20	-	20	-	-	4	-	4	-
toårig linje	83	77	39	38	-	-	6	4	2	-
Servoteknikk										
toårig linje	201	177	93	84	-	-	24	17	7	-
Kjemiteknikk										
treårig linje	14	7	-	7	-	-	7	-	7	-
toårig linje	298	107	52	55	-	-	191	116	75	-
Mikrobiologi										
toårig linje	9	-	-	-	-	-	9	9	-	-
Tre- og møbelteknikk										
toårig linje	15	13	7	6	-	-	2	2	-	-
Bygge- og anleggs- teknikk										
toårig linje	354	316	111	205	-	-	38	19	19	-
Husbyggingsteknikk										
treårig linje	147	132	89	43	-	-	15	11	4	-
toårig linje	194	138	90	48	-	-	56	34	22	-
ettårig linje for teknikere	9	9	-	9	-	-	-	-	-	-
Anleggsteknikk										
treårig linje	441	392	294	98	-	-	49	36	13	-
toårig linje	412	365	212	153	-	-	47	32	15	-
ettårig linje for teknikere	20	20	-	20	-	-	-	-	-	-
Metallurgi										
toårig linje	29	15	7	8	-	-	14	8	6	-
Optometri										
toårig linje	40	24	11	13	-	-	16	13	3	-
Grafiske fag										
toårig linje	35	26	16	10	-	-	9	7	2	-
Teknisk-økonomisk studium										
treårig linje	80	70	-	48	22	-	10	-	9	1
Videreutdanning for ingeniører	421	379	-	349	30	-	42	-	41	1
EDB	51	49	-	49	-	-	2	-	2	-
Maskinteknikk	46	44	-	44	-	-	2	-	2	-
Produksjonsteknikk ..	7	6	-	6	-	-	1	-	1	-
Elektrofag	40	37	-	37	-	-	3	-	3	-
Industriell elektro- teknikk	19	18	-	18	-	-	1	-	1	-
Kjemiteknikk	4	-	-	-	-	-	4	-	4	-
Medisinsk teknikk ...	6	6	-	6	-	-	-	-	-	-
Reguleringsteknikk ..	33	29	-	29	-	-	4	-	4	-
Mikrobiologi og kjemi	12	3	-	3	-	-	9	-	9	-
Marinteknologi	72	66	-	66	-	-	6	-	6	-
Byggteknikk	16	15	-	15	-	-	1	-	1	-
Anleggsteknikk	22	21	-	21	-	-	1	-	1	-
Vedlikeholds- og sikkerhetsteknikk ...	31	30	-	-	30	-	1	-	-	1

Tabell 10 (forts.). Studenter etter kjønn, klassetrinn, skoleslag og utdanningens art (enkeltutdanning). 1. oktober 1982 Students by sex, grade, type of school and type of education (programme). 1 October 1982

Skoleslag og utdanningens art	I alt	Menn				Kvinner					
		I alt	Klas-	Klas-	Klas-	I alt	Klas-	Klas-	Klas-	Klas-	
			se-trinn 12 og under	se-trinn 13-14	se-trinn 15-16		se-trinn 17-19	se-trinn 12 og under	se-trinn 13-14	se-trinn 15-16	se-trinn 17-19
INGENIØRHØGSKOLER (forts.)											
Naturvitenskap og teknikk (forts.)											
Videreutdanning for ingeniører (forts.)											
Landmåling	46	41	-	41	-	-	5	-	5	-	-
Kommunalteknikk	16	14	-	14	-	-	2	-	2	-	-
Toårig fysiokjemiker- utdanning	48	3	-	3	-	-	45	-	45	-	-
SOSIALHØGSKOLER COLLE- GES OF SOCIAL STUDIES ...	1 140	332	-	291	41	-	808	-	766	42	-
Administrasjon, økonomi, samfunnsvitenskap og jus											
Sosionomutdanning	680	179	-	179	-	-	501	-	501	-	-
Barnevernutdanning	278	73	-	73	-	-	205	-	205	-	-
Norges kommunal- og sosialscole, kommunal- linje, grunnstudium ...	154	71	-	39	32	-	83	-	59	24	-
Helse- og sykehusadmini- strasjon, spesialstudium	27	9	-	-	9	-	18	-	-	18	-
Annen utdanning	1	-	-	-	-	-	1	-	1	-	-
HELSEFAGHØGSKOLER COL- LEGES OF HEALTH EDUCATION	8 061	1 033	549	457	1	26	7 028	3 952	3 040	31	5
Undervisning	43	10	-	10	-	-	33	-	33	-	-
Sykepleierlærerut- danning	43	10	-	10	-	-	33	-	33	-	-
Naturvitenskap og teknikk	296	15	-	14	1	-	281	-	270	11	-
Fysiokjemikerscole, toårig	284	14	-	14	-	-	270	-	270	-	-
Videreutdanning for fysiokjemikere	12	1	-	-	1	-	11	-	-	11	-
Helsevern	7 722	1 008	549	433	-	26	6 714	3 952	2 737	20	5
Grunnskole i generell sykepleie	6 055	674	456	218	-	-	5 381	3 675	1 706	-	-
Jordmorutdanning	59	-	-	-	-	-	59	-	59	-	-
Spesialscole i psykia- trisk sykepleie	146	15	-	15	-	-	131	-	131	-	-
Helsesøsterutdanning ..	109	1	-	1	-	-	108	-	108	-	-
Norges Sykepleierhøg- skole, administrasjons- linje	49	8	-	8	-	-	41	-	41	-	-
Radiografskole, treårig Tannpleierutdanning, toårig	160	40	13	27	-	-	120	45	75	-	-
Grunnskole i vernepleie Reseptarutdanning	377	114	75	39	-	-	263	168	95	-	-
Statens fysioterapi- skole	92	2	-	2	-	-	90	-	90	-	-
Statens Mensendieck- skole	273	75	-	75	-	-	198	-	178	20	-
Ergoterapeututdanning .	59	8	-	8	-	-	51	-	51	-	-
Homøopatutdanning	88	-	-	-	-	-	88	60	28	-	-
Proteseteknikk, treårig Offentlig helsearbeid for leger	127	40	-	40	-	-	87	-	87	-	-
	9	5	5	-	-	-	4	4	-	-	-
	31	26	-	-	-	26	5	-	-	-	5

Tabell 10 (forts.). Studenter etter kjønn, klassetrinn, skoleslag og utdanningens art (enkeltutdanning). 1. oktober 1982 Students by sex, grade, type of school and type of education (programme). 1 October 1982

Skoleslag og utdanningens art	I alt	Menn					Kvinner				
		I alt	Klas- se- trinn 12 og under	Klas- se- trinn 13-14	Klas- se- trinn 15-16	Klas- se- trinn 17-19	I alt	Klas- se- trinn 12 og under	Klas- se- trinn 13-14	Klas- se- trinn 15-16	Klas- se- trinn 17-19
MILITÆRE HØGSKOLER MILITARY COLLEGES	666	655	102	186	279	88	11	1	7	1	2
Undervisning	19	16	-	16	-	-	3	-	3	-	-
Kroppsvinglærerutdanning	19	16	-	16	-	-	3	-	3	-	-
Naturvitenskap og teknikk	92	91	71	20	-	-	1	1	-	-	-
Ingeniørutdanning i anleggsteknikk	92	91	71	20	-	-	1	1	-	-	-
Tjenesteyting og forsvar	555	548	31	150	279	88	7	-	4	1	2
Befalsutdanning for tropps-, stabs- og for- valtnings-tjeneste	89	87	31	56	-	-	2	-	2	-	-
Krigsskoleutdanning ...	376	373	-	94	279	-	3	-	2	1	-
Stabsoffiserutdanning .	66	66	-	-	-	66	-	-	-	-	-
Militær høgskoleutdan- ning	24	22	-	-	-	22	2	-	-	-	2
ANDRE HØGSKOLER OTHER COLLEGES OF HIGHER LEARNING	10 288	7 146	200	6 210	706	30	3 142	323	2 399	415	5
Humaniora og estetikk ...	1 297	466	173	185	90	18	831	308	357	166	-
Bibliotekutdanning	324	36	-	24	12	-	288	-	195	93	-
Bibelseminar	7	5	-	5	-	-	2	-	2	-	-
Teologisk seminar for utdanning av pastorer og misjonærer	44	37	24	13	-	-	7	5	2	-	-
Misjonsskole	31	11	-	11	-	-	20	-	20	-	-
Cand.theol.-utdanning .	66	59	-	23	18	18	7	-	6	1	-
Bibekurs	30	9	9	-	-	-	21	21	-	-	-
Diakonutdanning, 2. avd.	41	11	-	11	-	-	30	-	30	-	-
Bedriftsøkonomisk insti- tutt, studiekurs i språk	48	43	-	43	-	-	5	-	5	-	-
Håndverks- og kunst- industri-skoler	445	134	121	13	-	-	311	261	50	-	-
Linje for											
malere	44	18	18	-	-	-	26	26	-	-	-
grafikk	66	27	24	3	-	-	39	34	5	-	-
keramikk	51	6	6	-	-	-	45	40	5	-	-
møbel- og innred- ningsarkitektur	70	24	22	2	-	-	46	41	5	-	-
tekstil	49	4	4	-	-	-	45	41	4	-	-
bildende kunst og brukskunst	110	49	41	8	-	-	61	41	20	-	-
metall	21	4	4	-	-	-	17	16	1	-	-
mote	34	2	2	-	-	-	32	22	10	-	-
Musikerutdanning	207	97	-	38	59	-	110	-	40	70	-
instrumentallinje ...	8	3	-	2	1	-	5	-	3	2	-
musikkpedagogisk linje	122	54	-	11	43	-	68	-	11	57	-
vokalpedagogisk linje	15	7	-	7	-	-	8	-	8	-	-
kirkemusikklinje	59	32	-	17	15	-	27	-	16	11	-
annen linje	3	1	-	1	-	-	2	-	2	-	-
Statens teaterskole, linje for skuespillere	25	13	13	-	-	-	12	12	-	-	-
Operahøgskolen	10	4	-	4	-	-	6	-	6	-	-

Tabell 10 (forts.). Studenter etter kjønn, klassetrinn, skoleslag og utdanningens art (enkeltdanning). 1. oktober 1982 Students by sex, grade, type of school and type of education (programme). 1 October 1982

Skoleslag og utdanningens art	I alt	Menn					Kvinner				
		I alt	Klas-	Klas-	Klas-	Klas-	I alt	Klas-	Klas-	Klas-	Klas-
			se-trinn 12 og under	se-trinn 13-14	se-trinn 15-16	se-trinn 17-19		se-trinn 12 og under	se-trinn 13-14	se-trinn 15-16	se-trinn 17-19
ANDRE HØGSKOLER (forts.)											
OTHER COLLEGES OF HIGHER LEARNING (cont.)											
Humaniora og estetikk (forts.)											
Ballettskolen, danserlinje	15	6	6	-	-	-	9	9	-	-	-
Ballettkoreograf- utdanning	4	1	-	-	1	-	3	-	1	2	-
Undervisning	383	145	-	86	59	-	238	-	151	87	-
Faglærerutdanning i musikk	214	78	-	58	20	-	136	-	108	28	-
Pedagogisk tilleggs- utdanning i musikk	6	3	-	-	3	-	3	-	-	3	-
Vokalpedagogisk linje .	2	-	-	-	-	-	2	-	-	2	-
Instrumentalpedagogisk linje	64	31	-	25	6	-	33	-	24	9	-
Videreutdanning i skolemusikk	60	27	-	-	27	-	33	-	-	33	-
Annen musikk- og sang- lærerutdanning	12	2	-	-	2	-	10	-	-	10	-
Ballettpedagogutdanning	22	1	-	-	1	-	21	-	19	2	-
Statens teaterskole, instruktørutdanning ...	3	3	-	3	-	-	-	-	-	-	-
Administrasjon, økonomi, samfunnsvitenskap og jus	7 763	5 790	-	5 234	544	12	1 973	-	1 806	162	5
Bedriftsøkonomisk eksamen, toårig del- tidsstudium	4 315	3 359	-	3 359	-	-	956	-	956	-	-
Bedriftsøkonomisk institutt, studiekurs .	347	314	-	314	-	-	33	-	33	-	-
Bedriftsøkonomisk institutt, diplomat- studiet	1 232	983	-	669	314	-	249	-	173	76	-
Handelsakademiet	592	445	-	299	146	-	147	-	110	37	-
Økonomisk college											
1. avdeling	72	24	-	24	-	-	48	-	48	-	-
2. avdeling	94	40	-	40	-	-	54	-	54	-	-
Økonomisk-administra- tivt studium	196	105	-	105	-	-	91	-	91	-	-
Grunnleggende revisor- kurs	19	13	-	13	-	-	6	-	6	-	-
Revisorstudium,											
2 1/2-årig	3	3	-	3	-	-	-	-	-	-	-
3-årig	299	205	-	192	13	-	94	-	90	4	-
Skatterevisorutdanning											
1. avdeling	37	21	-	21	-	-	16	-	16	-	-
2. avdeling	19	14	-	-	14	-	5	-	-	5	-
Saksbehandleropplæring i ligningsetaten											
1. avdeling	147	81	-	81	-	-	66	-	66	-	-
2. avdeling	105	62	-	62	-	-	43	-	43	-	-
Sekretærkurs for studenter	9	-	-	-	-	-	9	-	9	-	-
Frundervisningens sekretærskole	50	-	-	-	-	-	50	-	50	-	-

Tabell 10 (forts.). Studenter etter kjønn, klassetrinn, skoleslag og utdanningens art (enkeltutdanning). 1. oktober 1982 Students by sex, grade, type of school and type of education (programme). 1 October 1982

Skoleslag og utdanningens art	I alt	Menn					Kvinner				
		I alt	Klas-	Klas-	Klas-	Klas-	I alt	Klas-	Klas-	Klas-	Klas-
			se-trinn 12 og under	se-trinn 13-14	se-trinn 15-16	se-trinn 17-19		se-trinn 12 og under	se-trinn 13-14	se-trinn 15-16	se-trinn 17-19
ANDRE HØGSKOLER (forts.)											
Administrasjon, økonomi, samfunnsvitenskap og jus (forts.)											
Rasjonaliseringsdirektoratet, opplæring i adm.utvikling og effektivisering	30	20	-	-	20	-	10	-	-	10	-
Den høyere forvaltningsopplæring	27	20	-	-	20	-	7	-	-	7	-
Utenriksdepartementets aspirantkurs	17	12	-	-	-	12	5	-	-	-	5
Norsk Journalistskole, toårig studium	40	22	-	22	-	-	18	-	18	-	-
Journalisthøgskole, et semester	18	6	-	-	6	-	12	-	-	12	-
Produksjonsassistenter i NRK, grunnkurs	12	4	-	4	-	-	8	-	8	-	-
Økonomi, videreutdanning for ingeniører ..	14	8	-	8	-	-	6	-	6	-	-
Statens kurs for internatpersonell	47	18	-	18	-	-	29	-	29	-	-
Administrativ linje for diakoner	22	11	-	-	11	-	11	-	-	11	-
Naturvitenskap og teknikk	494	458	-	458	-	-	36	-	36	-	-
Maritime høgskoler ...	406	401	-	401	-	-	5	-	5	-	-
maskinlinje	241	241	-	241	-	-	-	-	-	-	-
elektro/automasjonslinje	165	160	-	160	-	-	5	-	5	-	-
Offshoreutdanning for stabilitets- og tekniske sjefer	30	30	-	30	-	-	-	-	-	-	-
Fysikjemikerskole, toårig	18	2	-	2	-	-	16	-	16	-	-
Programingeniørutdanning ved NRK	40	25	-	25	-	-	15	-	15	-	-
Samferdsel	215	203	-	190	13	-	12	-	12	-	-
Flygelederutdanning ..	44	35	-	35	-	-	9	-	9	-	-
Skipsførerkurs	18	18	-	18	-	-	-	-	-	-	-
Maritime fag	153	150	-	137	13	-	3	-	3	-	-
Tjenesteyting og forsvar	136	84	27	57	-	-	52	15	37	-	-
Hotellfagskole, hovedkurs	125	75	27	48	-	-	50	15	35	-	-
Kjøkkensjefkurs	11	9	-	9	-	-	2	-	2	-	-

Tabell 11 (forts.). Studenter etter alder, skoleslag og utdanningens art (enkeltutdanning). 1. oktober 1982 Students by age, type of school and type of education (programme). 1 October 1982

Skoleslag og utdanningens art	I alt	19 år og under							25-29 år	30 år og over
		20 år	21 år	22 år	23 år	24 år				
UNIVERSITETER (forts.) UNIVERSITIES (cont.)										
Naturvitenskap og teknikk Natural science, mathematics and engineering programmes										
Enkeltfag	11 243	571	1 001	1 311	1 377	1 470	1 315	3 005	1 193	
Cand.mag.-utdanning	683	61	66	51	52	48	39	155	211	
Cand.real.-/cand.scient.-utdanning	1 274	88	152	181	150	152	120	258	173	
Mag.scient.-utdanning	3 867	178	244	344	382	414	393	1 434	478	
Dr.scient.-utdanning	4	1	1	1	-	-	1	-	-	
Aktuarutdanning	61	-	-	-	-	-	1	34	26	
Sivilingeniørutdanning	22	1	4	3	3	-	2	8	1	
Linje for maskinteknikk	4 249	227	476	639	680	729	639	771	88	
skipsteknikk	709	26	76	89	90	130	107	175	16	
elektroteknikk	351	16	34	73	69	51	43	56	9	
kjemi	884	53	79	119	148	159	131	173	22	
byggningsfag	572	43	80	119	98	95	74	58	5	
gruveteknikk	909	37	75	103	134	167	172	199	22	
metallurgi	328	20	47	47	50	43	56	56	9	
teknisk fysikk	105	6	14	22	19	13	17	12	2	
databasehandling	388	26	71	67	72	71	38	40	3	
Dr.ing.-utdanning	3	-	-	-	-	-	1	2	-	
Arkitektutdanning	317	-	-	-	-	-	6	132	179	
Naturforvaltningskandidatstudiet	502	7	33	46	58	80	66	176	36	
Meieriingeniørutdanning	91	1	6	15	16	24	20	9	-	
Jordskifte kandidatutdanning	68	4	12	11	12	10	13	6	-	
	105	3	7	20	24	13	15	22	1	
Helsevern Medical and para-medical programmes										
Enkeltfag	3 367	105	204	323	411	447	425	1 181	271	
Cand.med.-utdanning	40	-	4	5	4	2	1	11	13	
Tilleggseksamen for utenlandsmedisinere	2 273	61	106	185	236	254	305	930	196	
Cand.odont.-utdanning	76	-	1	-	-	-	3	48	24	
Cand.pharm.-utdanning	523	26	53	77	98	101	68	81	19	
Cand.med.vet.-utdanning	200	16	26	25	33	46	18	25	11	
Tilleggseksamen for utenlandsveterinærer	236	2	14	31	40	44	30	71	4	
	19	-	-	-	-	-	-	15	4	
Jordbruk, skogbruk og fiske Agricultural, forestry and fishery programmes										
Sivilagronomutdanning	835	11	49	96	119	172	117	246	25	
Hagearkitektutdanning	548	5	38	72	76	118	79	148	12	
Forstkandidatutdanning	82	4	6	14	13	15	12	17	1	
Fireårig studium i fiskerifag	114	2	4	6	20	26	18	38	-	
	91	-	1	4	10	13	8	43	12	
Uspesifisert fagfelt Unspecified field of study										
Foreberedende prøver	4 314	1 154	837	537	334	225	172	519	536	
Enkeltfag	3 700	1 051	773	485	275	177	126	379	434	
Cand.mag.-utdanning	391	98	62	37	32	21	21	61	59	
Interfakultær cand.mag.-utdanning	69	2	1	9	12	8	7	29	1	
Mag.art.-utdanning	103	-	1	4	13	10	14	33	28	
	51	3	-	2	2	9	4	17	14	
DISTRIKTSHØGSKOLER DISTRICT COLLEGES										
Humaniora og estetikk	6 651	443	740	863	806	686	485	1 303	1 325	
Historiefag	1 067	67	160	141	131	95	71	149	253	
Språkfag	188	15	21	20	22	24	13	35	38	
Religionsfag	611	46	99	72	81	44	38	67	164	
	70	-	22	18	9	7	4	7	3	

Tabell 11 (forts.). Studenter etter alder, skoleslag og utdanningens art (enkeltutdanning). 1. oktober 1982 Students by age, type of school and type of education (programme). 1 October 1982

Skoleslag og utdanningens art	I alt	19 år og under	20 år	21 år	22 år	23 år	24 år	25-29 år	30 år og over
DISTRIKTHØGSKOLER (forts.) DISTRICT COLLEGES (cont.)									
Estetiske fag	113	5	9	14	10	9	8	20	38
Humanistiske fag ellers	85	1	9	17	9	11	8	20	10
Undervisning	163	7	11	11	12	9	14	49	50
Klasselærerutdanning	52	-	-	-	-	-	5	25	22
Faglærerutdanning	37	2	4	6	5	3	4	10	3
Adjunktutdanning	18	-	-	-	1	-	1	2	14
Pedagogikk	56	5	7	5	6	6	4	12	11
Administrasjon, økonomi, samfunns- vitenskap og jus	3 393	207	338	380	400	356	247	749	716
Økonomisk-administrative fag	2 375	157	266	278	293	244	180	462	495
Statsvitenskapelige fag	197	19	34	41	27	17	9	31	19
Sosialfag	209	-	6	14	15	27	17	82	48
Pressefag	84	-	-	5	3	14	7	38	17
Samfunnsfag ellers	528	31	32	42	62	54	34	136	137
Naturvitenskap og teknikk	1 289	134	177	234	178	150	93	198	125
Matematiske fag	496	66	84	75	71	57	32	52	59
Realfag ellers	60	15	10	12	10	2	4	4	3
Fysiske og kjemiske fag	112	8	8	10	7	17	15	30	17
Bygge- og anleggstekniske fag	5	-	-	-	-	-	-	2	3
Naturvitenskapelige og tekniske fag ellers	616	45	75	137	90	74	42	110	43
Samferdsel Transport and communica- tion programmes	339	9	27	52	53	52	49	69	28
Sjøfartsfag	96	3	5	19	15	16	16	15	7
Transport- og kommunikasjonsfag ...	243	6	22	33	38	36	33	54	21
Jordbruk, skogbruk og fiske	71	6	5	11	12	7	4	19	7
Fiskefag	71	6	5	11	12	7	4	19	7
Tjenesteyting og forsvar	18	2	3	4	3	1	1	4	-
Idretts- og ungdomslederutdanning .	18	2	3	4	3	1	1	4	-
Uspesifisert fagfelt	311	11	19	30	17	16	6	66	146
PEDAGOGISKE HØGSKOLER COLLEGES OF EDUCATION									
Humaniora og estetikk	105	4	23	20	9	5	8	25	11
Religionsfag	105	4	23	20	9	5	8	25	11
Undervisning	13 380	173	586	1 155	1 511	1 363	1 122	2 799	4 671
Barnehagelærerutdanning	2 757	33	189	469	570	471	292	515	218
Klasselærerutdanning	7 588	114	316	559	771	721	663	1 656	2 788
Faglærerutdanning	1 754	21	68	110	154	156	148	407	690
Adjunktutdanning	345	-	-	-	-	1	1	37	306
Lektorutdanning	166	-	-	-	-	-	3	15	148
Pedagogikk	770	5	13	17	16	14	15	169	521
Helsevern	61	-	-	-	2	9	13	28	9
Terapeutiske fag	61	-	-	-	2	9	13	28	9
INGENIØRHØGSKOLER COLLEGES OF ENGINEERING									
Allment fagfelt General programmes	254	32	18	42	35	18	20	56	33
Ingeniørutdanning, grunnkurs	254	32	18	42	35	18	20	56	33

Tabell 11 (forts.). Studenter etter alder, skoleslag og utdanningens art (enkeltutdanning). 1. oktober 1982 Students by age, type of school and type of education (programme). 1 October 1982

Skoleslag og utdanningens art	I alt	19 år og under							30 år og over	
		20 år	21 år	22 år	23 år	24 år	25-29 år			
INGENIØRHØGSKOLER (forts.) COLLEGES OF ENGINEERING (cont.)										
Administrasjon, økonomi, samfunns- vitenskap og jus	45	-	-	4	5	12	11	11	2	
Økonomisk-administrative fag	45	-	-	4	5	12	11	11	2	
Industri, håndverk, naturvitenskap og teknikk Trade, craft, natural science, mathematics and engineering programmes	6 355	529	911	1 121	1 096	792	487	1 022	397	
Matematiske fag	488	41	82	94	105	52	27	64	23	
Maskintekniske fag	1 485	86	194	255	280	210	130	247	83	
Elektrotekniske fag	1 854	179	298	342	296	228	135	298	78	
Kjemi-tekniske fag	337	50	85	78	50	23	11	25	15	
Bygge- og anleggstekniske fag	1 615	140	199	276	271	202	133	268	126	
Naturvitenskapelige og tekniske fag ellers	266	4	25	40	54	39	31	49	24	
Uspesifisert faggruppe	310	29	28	36	40	38	20	71	48	
SOSIALHØGSKOLER COLLEGES OF SOCIAL STUDIES										
1 140	1	14	35	49	88	93	385	475		
Administrasjon, økonomi, samfunns- vitenskap og jus	1 139	1	14	35	49	88	93	384	475	
Økonomisk-administrative fag	181	-	10	17	10	16	14	51	63	
Sosialfag	958	1	4	18	39	72	79	333	412	
Naturvitenskap og teknikk	1	-	-	-	-	-	-	1	-	
Programteknikerutdanning	1	-	-	-	-	-	-	1	-	
HELSEFAGHØGSKOLER COLLEGES OF HEALTH EDUCATION										
8 061	68	435	959	1 316	1 399	1 021	1 775	1 088		
Undervisning	43	-	-	-	-	-	-	21	22	
Faglærerutdanning	43	-	-	-	-	-	-	21	22	
Naturvitenskap og teknikk	296	24	61	85	49	30	12	19	16	
Fysiokjemikerutdanning	296	24	61	85	49	30	12	19	16	
Helsevern	7 722	44	374	874	1 267	1 369	1 009	1 735	1 050	
Sykepleiefag	6 609	31	340	801	1 150	1 205	857	1 350	875	
Tannpleiefag	88	2	12	13	12	11	6	22	10	
Apotekfag	92	11	13	20	23	8	8	5	4	
Vernepleiefag	377	-	1	6	27	38	53	185	67	
Terapeutiske fag	420	-	4	31	48	97	76	119	45	
Helsevern fag ellers	136	-	4	3	7	10	9	54	49	
MILITÆRE HØGSKOLER MILITARY COLLEGES										
666	42	58	94	114	104	81	90	83		
Undervisning	19	6	4	5	2	2	-	-	-	
Idrettsfag	19	6	4	5	2	2	-	-	-	
Naturvitenskap og teknikk	92	14	19	24	20	6	1	7	1	
Bygge- og anleggstekniske fag	92	14	19	24	20	6	1	7	1	
Tjenesteyting og forsvar	555	22	35	65	92	96	80	83	82	
Militære fag	555	22	35	65	92	96	80	83	82	

Tabell 11 (forts.). Studenter etter alder, skoleslag og utdanningens art (enkeltutdanning). 1. oktober 1982 Students by age, type of school and type of education (programme). 1 October 1982

Skoleslag og utdanningens art	I alt	19 år							25-29 år	30 år og over
		og under	20 år	21 år	22 år	23 år	24 år			
ANDRE HØGSKOLER OTHER COLLEGES OF HIGHER LEARNING	10 288	272	538	726	843	870	812	2 916	3 311	
Humaniora og estetikk	1 297	69	90	134	143	147	130	365	219	
Litteraturfag	324	6	22	30	34	39	24	77	92	
Språkfag	48	-	-	1	-	1	2	8	36	
Religionsfag	219	24	22	21	20	24	25	61	22	
Estetiske fag	261	28	24	39	39	34	22	56	19	
Bildende kunst	110	3	7	10	14	18	16	33	9	
Brukskunst	335	8	15	33	36	31	41	130	41	
Undervisning	383	40	76	56	52	33	37	52	37	
Faglærerutdanning	383	40	76	56	52	33	37	52	37	
Administrasjon, økonomi, samfunns- vitenskap og jus	7 763	153	356	482	589	597	530	2 191	2 865	
Økonomisk-administrative fag	7 658	153	356	481	588	586	525	2 156	2 813	
Pressefag	58	-	-	1	1	3	2	16	35	
Sosialfag	47	-	-	-	-	8	3	19	17	
Naturvitenskap og teknikk	494	8	15	40	36	48	59	153	135	
Maskintekniske fag	241	2	5	11	13	29	29	90	62	
Elektrotekniske fag	205	6	6	25	20	17	28	62	41	
Bygg- og anleggstekniske fag	30	-	-	-	-	-	-	-	30	
Naturvitenskapelige og tekniske fag ellers	18	-	4	4	3	2	2	1	2	
Samferdsel	215	1	1	9	17	27	26	92	42	
Maritime fag	171	1	1	9	9	20	20	69	42	
Lufttrafikkfag	44	-	-	-	8	7	6	23	-	
Tjenesteyting og forsvar	136	1	-	5	6	18	30	63	13	
Hotell- og restaurantfag	136	1	-	5	6	18	30	63	13	

TABELL 12. STUDENTER ETTER KJØNN/BOSTED, SKOLEFYLKE OG SKOLESLAG. 1. OKTOBER 1982
STUDENTS BY SEX/PLACE OF RESIDENCE, SCHOOL COUNTY AND TYPE OF SCHOOL. 1 OCTOBER 1982

SKOLEFYLKE OG SKOLESLAG SCHOOL COUNTY AND TYPE OF SCHOOL	I ALT TOTAL	KJØNN SEX		BOSTED PLACE OF RESIDENCE			STUDENTER FRA ANDRE FYLKER I PROSENT AV STUDENTER I ALT STUDENTS FROM OTHER COUNTIES AS PER- CENTAGE OF STUDENTS TOTAL
		MENN MALES	KVINNER FEMALES	BOSATTE I SKOLE- KOMMUNEN RESIDENT IN THE SCHOOL MUNICI- PALITY	BOSATTE ANDRE KOMMUNER I SKOLE- FYLKET RESIDENT IN OTHER MUNICI- PALITIES IN THE SCHOOL COUNTY	BOSATTE UTENFOR SKOLE- FYLKET RESIDENT OUTSIDE THE SCHOOL COUNTY	
I ALT TOTAL	88008	45100	42908	30402	12612	44994	51.1
ØSTFOLD	1515	599	916	241	783	491	32.4
DISTRIKTSHØGSKOLER DISTRICT COLLEGES.	236	118	118	44	89	103	43.6
PEDAGOGISKE HØGSKOLER COLLEGES OF EDUCATION	512	117	395	89	256	167	32.6
INGENIØRHØGSKOLER COLLEGES OF ENGINEERING	457	325	132	52	271	134	29.3
HELSEFAGHØGSKOLER COLLEGES OF HEALTH EDUCATION	310	39	271	56	167	87	28.1
AKERSHUS	7830	5141	2689	857	1313	5660	72.3
UNIVERSITETER UNIVERSITIES	1037	662	375	129	114	794	76.6
PEDAGOGISKE HØGSKOLER COLLEGES OF EDUCATION	1180	289	891	93	121	966	81.9
INGENIØRHØGSKOLER COLLEGES OF ENGINEERING	437	388	49	30	75	332	76.0
SOSIALHØGSKOLER COLLEGES OF SOCIAL STUDIES	109	17	92	24	16	69	63.3
HELSEFAGHØGSKOLER COLLEGES OF HEALTH EDUCATION	292	42	250	34	71	187	64.0
ANDRE HØGSKOLER OTHER COLLEGES OF HIGHER LEARNING	4775	3743	1032	547	916	3312	69.4
OSLO	29884	13844	16040	12890	-	16994	56.9
UNIVERSITETER UNIVERSITIES	20842	10521	10321	9358	-	11484	55.1
PEDAGOGISKE HØGSKOLER COLLEGES OF EDUCATION	2476	828	1648	849	-	1627	65.7
INGENIØRHØGSKOLER COLLEGES OF ENGINEERING	608	480	128	273	-	335	55.1
SOSIALHØGSKOLER COLLEGES OF SOCIAL STUDIES	633	211	422	322	-	311	49.1
HELSEFAGHØGSKOLER COLLEGES OF HEALTH EDUCATION	2742	445	2297	1093	-	1649	60.1
MILITÆRE HØGSKOLER MILITARY COLLEGES.	307	302	5	138	-	169	55.0
ANDRE HØGSKOLER OTHER COLLEGES OF HIGHER LEARNING	2276	1057	1219	857	-	1419	62.3
HEDMARK	1384	382	1002	221	452	711	51.4
DISTRIKTSHØGSKOLER DISTRICT COLLEGES.	177	90	87	10	59	108	61.0
PEDAGOGISKE HØGSKOLER COLLEGES OF EDUCATION	939	237	702	170	223	546	58.1
INGENIØRHØGSKOLER COLLEGES OF ENGINEERING	36	30	6	7	21	8	22.2
HELSEFAGHØGSKOLER COLLEGES OF HEALTH EDUCATION	232	25	207	34	149	49	21.1
OPPLAND	1251	818	433	220	307	724	57.9
DISTRIKTSHØGSKOLER DISTRICT COLLEGES.	407	204	203	66	53	288	70.8
INGENIØRHØGSKOLER COLLEGES OF ENGINEERING	559	501	58	98	138	323	57.8
HELSEFAGHØGSKOLER COLLEGES OF HEALTH EDUCATION	172	21	151	33	64	75	43.6
ANDRE HØGSKOLER OTHER COLLEGES OF HIGHER LEARNING	113	92	21	23	52	38	33.6
BUSKERUD	878	551	327	178	222	478	54.4
INGENIØRHØGSKOLER COLLEGES OF ENGINEERING	441	370	71	80	119	242	54.9
HELSEFAGHØGSKOLER COLLEGES OF HEALTH EDUCATION	236	21	215	39	73	124	52.5
MILITÆRE HØGSKOLER MILITARY COLLEGES.	92	91	1	9	3	80	87.0
ANDRE HØGSKOLER OTHER COLLEGES OF HIGHER LEARNING	109	69	40	50	27	32	29.4

TABELL 12 (FORTS.). STUDENTER ETTER KJØNN/BOSTED, SKOLEFYLKE OG SKOLESLAG. 1. OKTOBER 1982
 STUDENTS BY SEX/PLACE OF RESIDENCE, SCHOOL COUNTY AND TYPE OF SCHOOL. 1 OCTOBER 1982

SKOLEFYLKE OG SKOLESLAG SCHOOL COUNTY AND TYPE OF SCHOOL	I ALT TOTAL	KJØNN SEX		BOSTED PLACE OF RESIDENCE			STUDENTER FRA ANDRE FYLKER I PROSENT AV STUDENTER I ALT STUDENTS FROM OTHER COUNTIES AS PER- CENTAGE OF STUDENTS TOTAL
		MENN MALES	KVINNER FEMALES	BOSATTE I SKOLE- KOMMUNEN RESIDENT IN THE SCHOOL MUNICI- PALITY	BOSATTE ANDRE KOMMUNER I SKOLE- FYLKET RESIDENT IN OTHER MUNICI- PALITIES IN THE SCHOOL COUNTY	BOSATTE UTENFOR SKOLE- FYLKET RESIDENT OUTSIDE THE SCHOOL COUNTY	
VESTFOLD	1456	734	722	162	702	592	40.7
PEDAGOGISKE HØGSKOLER COLLEGES OF EDUCATION	667	153	514	58	314	295	44.2
INGENIØRHØGSKOLER COLLEGES OF ENGINEERING	333	304	29	36	148	149	44.7
HELSEFAGHØGSKOLER COLLEGES OF HEALTH EDUCATION	171	19	152	19	91	61	35.7
ANDRE HØGSKOLER OTHER COLLEGES OF HIGHER LEARNING	285	258	27	49	149	87	30.5
TELEMARK	1621	640	981	201	338	1082	66.7
DISTRIKTHØGSKOLER DISTRICT COLLEGES. PEDAGOGISKE HØGSKOLER COLLEGES OF EDUCATION	562	296	266	28	110	424	75.4
INGENIØRHØGSKOLER COLLEGES OF ENGINEERING	656	136	520	93	97	466	71.0
HELSEFAGHØGSKOLER COLLEGES OF HEALTH EDUCATION	238	195	43	46	90	102	42.9
ANDRE HØGSKOLER OTHER COLLEGES OF HIGHER LEARNING	165	13	152	34	41	90	54.5
AUST-AGDER	638	498	140	67	165	406	63.6
INGENIØRHØGSKOLER COLLEGES OF ENGINEERING	438	402	36	33	83	322	73.5
HELSEFAGHØGSKOLER COLLEGES OF HEALTH EDUCATION	124	20	104	27	50	47	37.9
ANDRE HØGSKOLER OTHER COLLEGES OF HIGHER LEARNING	76	76	-	7	32	37	48.7
VEST-AGDER	2260	991	1269	711	337	1212	53.6
DISTRIKTHØGSKOLER DISTRICT COLLEGES. PEDAGOGISKE HØGSKOLER COLLEGES OF EDUCATION	1257	693	564	356	155	746	59.3
INGENIØRHØGSKOLER COLLEGES OF ENGINEERING	763	217	546	260	142	361	47.3
HELSEFAGHØGSKOLER COLLEGES OF HEALTH EDUCATION	51	45	6	28	12	11	21.6
ANDRE HØGSKOLER OTHER COLLEGES OF HIGHER LEARNING	135	11	124	50	24	61	45.2
OF HIGHER LEARNING	54	25	29	17	4	33	61.1
ROGALAND	4472	2138	2334	1659	1584	1229	27.5
DISTRIKTHØGSKOLER DISTRICT COLLEGES. PEDAGOGISKE HØGSKOLER COLLEGES OF EDUCATION	1935	1119	816	844	619	472	24.4
INGENIØRHØGSKOLER COLLEGES OF ENGINEERING	736	175	561	262	380	94	12.8
SOSIALHØGSKOLER COLLEGES OF SOCIAL STUDIES	418	367	51	153	159	106	25.4
HELSEFAGHØGSKOLER COLLEGES OF HEALTH EDUCATION	247	65	182	87	52	108	43.7
ANDRE HØGSKOLER OTHER COLLEGES OF HIGHER LEARNING	650	61	589	182	244	224	34.5
OF HIGHER LEARNING	486	351	135	131	130	225	46.3
HORDALAND	13435	6971	6464	6010	1750	5675	42.2
UNIVERSITETER UNIVERSITIES	9010	5089	3921	3896	810	4304	47.8
PEDAGOGISKE HØGSKOLER COLLEGES OF EDUCATION	1648	405	1243	718	437	493	29.9
INGENIØRHØGSKOLER COLLEGES OF ENGINEERING	807	673	134	501	170	136	16.9
HELSEFAGHØGSKOLER COLLEGES OF HEALTH EDUCATION	1023	112	911	455	212	356	34.8
MILITÆRE HØGSKOLER MILITARY COLLEGES. ANDRE HØGSKOLER OTHER COLLEGES OF HIGHER LEARNING	205	200	5	69	12	124	60.5
OF HIGHER LEARNING	742	492	250	371	109	262	35.3

TABELL 12 (FORTS.). STUDENTER ETTER KJØNN/BOSTED, SKOLEFYLKE OG SKOLESLAG. 1. OKTOBER 1982
 STUDENTS BY SEX/PLACE OF RESIDENCE, SCHOOL COUNTY AND TYPE OF SCHOOL. 1 OCTOBER 1982

SKOLEFYLKE OG SKOLESLAG SCHOOL COUNTY AND TYPE OF SCHOOL	I ALT TOTAL	KJØNN SEX		BOSTED PLACE OF RESIDENCE			STUDENTER FRA ANDRE FYLKER I PROSENT AV STUDENTER I ALT STUDENTS FROM OTHER COUNTIES AS PER- CENTAGE OF STUDENTS TOTAL
		MENN MALES	KVINNER FEMALES	BOSATTE I SKOLE- KOMMUNEN RESIDENT IN THE SCHOOL MUNICI- PALITY	ANDRE KOMMUNER I SKOLE- FYLKET RESIDENT IN OTHER MUNICI- PALITIES IN THE SCHOOL COUNTY	BOSATTE UTENFOR SKOLE- FYLKET RESIDENT OUTSIDE THE SCHOOL COUNTY	
SOGN OG FJORDANE	602	191	411	86	256	260	43.2
DISTRIKTSHØGSKOLER DISTRICT COLLEGES.	166	80	86	22	55	89	53.6
PEDAGOGISKE HØGSKOLER COLLEGES OF EDUCATION	309	92	217	34	125	150	48.5
HELSEFAGHØGSKOLER COLLEGES OF HEALTH EDUCATION	127	19	108	30	76	21	16.5
MØRE OG ROMSDAL	2317	1186	1131	509	992	816	35.2
DISTRIKTSHØGSKOLER DISTRICT COLLEGES.	1005	585	420	163	334	508	50.5
PEDAGOGISKE HØGSKOLER COLLEGES OF EDUCATION	542	138	404	75	250	217	40.0
INGENIØRHØGSKOLER COLLEGES OF ENGINEERING	360	328	32	101	196	63	17.5
HELSEFAGHØGSKOLER COLLEGES OF HEALTH EDUCATION	276	28	248	78	175	23	8.3
ANDRE HØGSKOLER OTHER COLLEGES OF HIGHER LEARNING	134	107	27	92	37	5	3.7
SØR-TRØNDELAG	11511	7260	4251	4144	853	6514	56.6
UNIVERSITETER UNIVERSITIES	8441	5746	2695	2640	448	5353	63.4
PEDAGOGISKE HØGSKOLER COLLEGES OF EDUCATION	709	119	590	336	121	252	35.5
INGENIØRHØGSKOLER COLLEGES OF ENGINEERING	831	689	142	324	111	396	47.7
SOSIALHØGSKOLER COLLEGES OF SOCIAL STUDIES	151	39	112	90	10	51	33.8
HELSEFAGHØGSKOLER COLLEGES OF HEALTH EDUCATION	543	56	487	279	63	201	37.0
MILITÆRE HØGSKOLER MILITARY COLLEGES.	62	62	-	56	1	5	8.1
ANDRE HØGSKOLER OTHER COLLEGES OF HIGHER LEARNING	774	549	225	419	99	256	33.1
NORD-TRØNDELAG	999	336	663	238	400	361	36.1
DISTRIKTSHØGSKOLER DISTRICT COLLEGES.	261	169	92	85	123	53	20.3
PEDAGOGISKE HØGSKOLER COLLEGES OF EDUCATION	422	123	299	81	130	211	50.0
HELSEFAGHØGSKOLER COLLEGES OF HEALTH EDUCATION	315	43	272	71	147	97	30.8
ANDRE HØGSKOLER OTHER COLLEGES OF HIGHER LEARNING	1	1	-	1	-	-	-
NORDLAND	2291	1117	1174	620	1107	564	24.6
DISTRIKTSHØGSKOLER DISTRICT COLLEGES.	537	331	206	160	218	159	29.6
PEDAGOGISKE HØGSKOLER COLLEGES OF EDUCATION	937	262	675	204	556	177	18.9
INGENIØRHØGSKOLER COLLEGES OF ENGINEERING	537	477	60	149	188	200	37.2
HELSEFAGHØGSKOLER COLLEGES OF HEALTH EDUCATION	259	36	223	86	145	28	10.8
ANDRE HØGSKOLER OTHER COLLEGES OF HIGHER LEARNING	21	11	10	21	-	-	-
TROMS	2876	1469	1407	1202	640	1034	36.0
UNIVERSITETER UNIVERSITIES	1672	941	731	663	291	718	42.9
PEDAGOGISKE HØGSKOLER COLLEGES OF EDUCATION	516	145	371	157	186	173	33.5
INGENIØRHØGSKOLER COLLEGES OF ENGINEERING	66	59	7	36	14	16	24.2
HELSEFAGHØGSKOLER COLLEGES OF HEALTH EDUCATION	189	17	172	66	60	63	33.3
ANDRE HØGSKOLER OTHER COLLEGES OF HIGHER LEARNING	433	307	126	280	89	64	14.8
FINNMARK	788	234	554	186	411	191	24.2
DISTRIKTSHØGSKOLER DISTRICT COLLEGES.	108	59	49	40	30	38	35.2
PEDAGOGISKE HØGSKOLER COLLEGES OF EDUCATION	534	130	404	109	289	136	25.5
INGENIØRHØGSKOLER COLLEGES OF ENGINEERING	37	32	5	7	26	4	10.8
HELSEFAGHØGSKOLER COLLEGES OF HEALTH EDUCATION	100	5	95	23	64	13	13.0
ANDRE HØGSKOLER OTHER COLLEGES OF HIGHER LEARNING	9	8	1	7	2	-	-

TABELL 13. STUDENTER ETTER BOSTEDSFYLKE, KJØNN, SKOLEFYLKE OG SKOLESLAG. 1. OKTOBER 1982

KJØNN SKOLEFYLKE OG SKOLESLAG	BOSTEDSFYLKE										
	I ALT TOTAL	ØST- FOLD	AKERS- HUS	OSLO	HED- MARK	OPP- LAND	BUSKE- RUD	VEST- FOLD	TELE- MARK	AUST- AGDER	VEST- AGDER
MENN OG KVINNER.....	88008	3255	10052	17571	2529	2454	3396	3210	2026	1358	2624
ØSTFOLD.....	1515	1024	118	80	28	31	35	53	19	8	7
DISTRIKTSHØGSKOLER...	236	133	25	16	4	1	12	5	6	2	2
PEDAGOGISKE HØGSKOLER	512	345	46	38	12	12	12	10	5	3	2
INGENIØRHØGSKOLER.....	457	323	35	19	4	8	8	32	2	-	2
HELSEFAGHØGSKOLER.....	310	223	12	7	8	10	3	6	6	3	1
AKERSHUS.....	7830	326	2170	2530	245	238	450	241	105	83	110
UNIVERSITETER.....	1037	73	243	79	62	67	45	27	18	31	23
PEDAGOGISKE HØGSKOLER	1180	61	214	261	42	43	78	60	21	14	19
INGENIØRHØGSKOLER.....	437	10	105	186	10	4	20	8	4	3	6
SOSIALHØGSKOLER.....	109	3	40	38	2	6	15	2	-	-	-
HELSEFAGHØGSKOLER.....	292	13	105	55	24	13	18	13	9	2	7
ANDRE HØGSKOLER.....	4775	166	1463	1911	105	105	274	131	53	33	55
OSLO.....	29884	1167	5670	12890	838	815	1358	1054	711	404	657
UNIVERSITETER.....	20842	833	3728	9358	582	557	935	810	515	284	455
PEDAGOGISKE HØGSKOLER	2476	71	602	849	40	49	156	41	55	33	37
INGENIØRHØGSKOLER.....	608	4	224	273	12	7	28	11	4	3	4
SOSIALHØGSKOLER.....	633	29	106	322	16	20	20	13	13	8	7
HELSEFAGHØGSKOLER.....	2742	111	489	1093	99	99	115	91	85	46	93
MILITÆRE HØGSKOLER...	307	11	53	138	12	9	16	6	1	2	4
ANDRE HØGSKOLER.....	2276	108	468	857	77	74	88	82	38	28	57
HEDMARK.....	1384	50	128	76	673	199	54	29	14	9	4
DISTRIKTSHØGSKOLER...	177	6	16	10	69	18	14	6	3	3	1
PEDAGOGISKE HØGSKOLER	939	39	106	61	393	167	38	19	8	6	3
INGENIØRHØGSKOLER.....	36	-	-	1	28	2	-	-	-	-	-
HELSEFAGHØGSKOLER.....	232	5	6	4	183	12	2	4	3	-	-
OPPLAND.....	1251	29	87	71	167	527	53	30	19	10	11
DISTRIKTSHØGSKOLER...	407	15	23	39	22	119	17	21	12	8	1
INGENIØRHØGSKOLER.....	559	11	47	22	102	236	33	8	6	2	6
HELSEFAGHØGSKOLER.....	172	2	13	8	15	97	3	1	1	-	4
ANDRE HØGSKOLER.....	113	1	4	2	28	75	-	-	-	-	-
BUSKERUD.....	878	13	74	49	24	23	400	101	43	6	13
INGENIØRHØGSKOLER.....	441	5	25	27	7	7	199	51	34	3	9
HELSEFAGHØGSKOLER.....	236	4	32	12	8	8	112	28	6	2	2
MILITÆRE HØGSKOLER...	92	2	11	5	8	7	12	9	1	1	2
ANDRE HØGSKOLER.....	109	2	6	5	1	1	77	13	2	-	-
VESTFOLD.....	1456	44	79	57	14	19	177	864	71	9	19
PEDAGOGISKE HØGSKOLER	667	15	38	25	8	13	133	372	32	5	4
INGENIØRHØGSKOLER.....	333	13	16	21	4	4	22	184	10	2	10
HELSEFAGHØGSKOLER.....	171	4	16	6	1	2	12	110	7	1	4
ANDRE HØGSKOLER.....	285	12	9	5	1	-	10	198	22	1	1
TELEMARK.....	1621	51	101	85	45	62	191	186	539	34	49
DISTRIKTSHØGSKOLER...	562	19	38	31	26	28	42	65	138	14	18
PEDAGOGISKE HØGSKOLER	656	21	47	45	13	26	129	58	190	13	20
INGENIØRHØGSKOLER.....	238	5	5	5	4	2	11	44	136	3	5
HELSEFAGHØGSKOLER.....	165	6	11	4	2	6	9	19	75	4	6
AUST-AGDER.....	638	5	26	19	4	4	23	36	25	232	155
INGENIØRHØGSKOLER.....	438	4	23	18	2	2	18	30	13	116	133
HELSEFAGHØGSKOLER.....	124	1	2	-	1	1	3	6	6	77	15
ANDRE HØGSKOLER.....	76	-	1	1	1	1	2	-	6	39	7

STUDENTS BY COUNTY OF RESIDENCE, SEX, SCHOOL COUNTY AND TYPE OF SCHOOL. 1 OCTOBER 1982

COUNTY OF RESIDENCE											SEX, SCHOOL COUNTY AND TYPE OF SCHOOL
ROGA- LAND	HORDA- LAND	SOGN OG FJØR- DAHE	MØRE OG ROMS- DAL	SØR- TRØN- DE- LAG	NORD- TRØN- DE- LAG	NORD- LAND	TROMS	FINN- MARK	UT- LAN- DET FOR- EIGN COUN- TRIES	UOPP- GITT UN- KNOWN	
6017	10127	1619	3945	6345	1957	3951	3085	1440	763	86	MALES AND FEMALES
12	18	14	16	18	5	13	5	1	9	1	ØSTFOLD
1	7	3	6	5	-	4	3	1	-	-	DISTRICT COLLEGES
4	1	3	2	2	2	2	1	-	9	1	COLLEGES OF EDUCATION
5	3	6	1	5	-	4	-	-	-	-	COLLEGES OF ENGINEERIN
2	7	2	7	6	3	3	1	-	-	-	COLLEGES OF HEALTH EDUCATION
200	245	130	183	145	107	138	115	62	7	-	AKERSHUS
35	47	42	48	68	54	44	16	15	-	-	UNIVERSITIES
41	76	51	50	24	31	31	41	20	2	-	COLLEGES OF EDUCATION
15	12	6	9	6	5	14	10	6	-	-	COLLEGES OF ENGINEERIN
-	2	-	-	-	-	-	1	-	-	-	COLLEGES OF SOCIAL STUDIES
5	7	3	5	2	2	2	4	3	-	-	COLLEGES OF HEALTH EDUCATION
104	101	28	71	45	17	47	43	18	5	-	OTHER COLLEGES OF HIGHER LEARNING
503	621	239	576	526	241	554	330	220	472	39	OSLO
311	298	158	357	330	158	359	200	126	455	34	UNIVERSITIES
61	131	22	44	61	31	83	56	53	1	-	COLLEGES OF EDUCATION
2	11	2	9	6	1	3	1	3	-	-	COLLEGES OF ENGINEERIN
10	11	5	13	8	4	8	8	11	1	-	COLLEGES OF SOCIAL STUDIES
61	79	40	70	70	22	47	15	11	1	5	COLLEGES OF HEALTH EDUCATION
3	12	1	-	9	1	9	16	3	1	-	MILITARY COLLEGES
55	79	11	83	42	24	45	34	13	13	-	OTHER COLLEGES OF HIGHER LEARNING
13	33	19	36	27	5	6	5	4	-	-	HEDMARK
-	13	7	4	2	1	1	2	1	-	-	DISTRICT COLLEGES
11	16	10	29	18	4	5	3	3	-	-	COLLEGES OF EDUCATION
1	2	-	2	-	-	-	-	-	-	-	COLLEGES OF ENGINEERIN
1	2	2	1	7	-	-	-	-	-	-	COLLEGES OF HEALTH EDUCATION
13	45	58	33	27	20	23	14	13	1	-	OPPLAND
7	29	20	20	10	12	14	10	8	-	-	DISTRICT COLLEGES
6	13	35	9	5	3	8	4	3	-	-	COLLEGES OF ENGINEERS
-	3	3	4	12	4	-	-	1	1	-	COLLEGES OF HEALTH EDUCATION
-	-	-	-	-	1	1	-	1	-	-	OTHER COLLEGES OF HIGHER LEARNING
19	31	16	11	18	6	19	9	2	1	-	BUSKERUD
11	19	11	7	5	3	10	6	1	1	-	COLLEGES OF ENGINEERIN
6	4	3	-	4	2	3	-	-	-	-	COLLEGES OF HEALTH EDUCATION
1	7	2	4	9	1	6	3	1	-	-	MILITARY COLLEGES
1	1	-	-	-	-	-	-	-	-	-	OTHER COLLEGES OF HIGHER LEARNING
20	18	8	15	8	4	12	12	6	-	-	VESTFOLD
5	2	3	3	1	3	1	2	2	-	-	COLLEGES OF EDUCATION
10	13	4	5	2	-	5	7	1	-	-	COLLEGES OF ENGINEERIN
3	1	-	-	3	-	-	-	1	-	-	COLLEGES OF HEALTH EDUCATION
2	2	1	7	2	1	6	3	2	-	-	OTHER COLLEGES OF HIGHER LEARNING
45	75	36	35	29	18	17	10	11	2	-	TELEMARK
18	42	29	18	11	10	5	5	5	-	-	DISTRICT COLLEGES
23	21	3	11	10	7	8	5	4	2	-	COLLEGES OF EDUCATION
3	4	3	4	3	-	-	-	1	-	-	COLLEGES OF ENGINEERIN
1	8	1	2	5	1	4	-	1	-	-	COLLEGES OF HEALTH EDUCATION
33	27	10	9	6	2	12	4	6	-	-	AUST-AGDER
28	21	6	5	5	1	7	2	4	-	-	COLLEGES OF ENGINEERIN
2	2	4	-	1	1	1	-	1	-	-	COLLEGES OF HEALTH EDUCATION
3	4	-	4	-	-	4	2	1	-	-	OTHER COLLEGES OF HIGHER LEARNING

STUDENTS BY COUNTY OF RESIDENCE, SEX, SCHOOL COUNTY AND TYPE OF SCHOOL. 1 OCTOBER 1982

COUNTY OF RESIDENCE

ROGA- LAND	HORDA- LAND	SOGN OG FJORD- DANE	MØRE OG ROMS- DAL	SØR- TRØN- DE- LAG	NORD- TRØN- DE- LAG	NORD- LAND	TROMS	FINN- MARK	UT- LAN- DET FOR- EIGN COUN- TRIES	UCPP- GIT UN- KNOWN	SEX, SCHOOL COUNTY AND TYPE OF SCHOOL
109	127	23	37	14	5	19	20	14	4	1	VEST-AGDER
50	89	17	27	10	4	15	14	11	3	-	DISTRICT COLLEGES
47	19	3	6	-	1	3	3	2	-	1	COLLEGES OF EDUCATION
1	-	1	-	-	-	-	1	1	-	-	COLLEGES OF ENGINEERIN
7	17	2	-	4	-	-	1	-	-	-	COLLEGES OF HEALTH EDUCATION
4	2	-	4	-	-	1	1	-	1	-	OTHER COLLEGES OF HIGHER LEARNING
3243	416	41	58	31	7	28	20	17	6	3	ROGALAND
1463	146	16	20	13	4	7	12	8	3	3	DISTRICT COLLEGES
642	28	1	6	2	-	1	3	1	1	-	COLLEGES OF EDUCATION
312	34	6	6	3	-	5	1	4	-	-	COLLEGES OF ENGINEERIN
139	43	4	6	3	-	1	-	-	-	-	COLLEGES OF SOCIAL STUDIES
426	111	10	8	2	2	6	3	1	1	-	COLLEGES OF HEALTH EDUCATION
261	54	4	12	8	1	6	1	3	1	-	OTHER COLLEGES OF HIGHER LEARNING
1305	7760	528	622	204	70	282	147	63	174	18	HORDALAND
989	4706	340	487	165	55	213	97	46	170	18	UNIVERSITIES
183	1155	53	46	10	1	15	15	5	-	-	COLLEGES OF EDUCATION
17	671	49	9	3	1	7	7	3	-	-	COLLEGES OF ENGINEERIN
78	667	56	42	10	6	17	10	3	-	-	COLLEGES OF HEALTH EDUCATION
8	81	1	3	2	1	8	2	1	-	-	MILITARY COLLEGES
30	480	29	35	14	6	22	16	5	4	-	OTHER COLLEGES OF HIGHER LEARNING
19	84	342	21	6	8	1	-	2	-	-	SOGN OG FJORDANE
5	22	77	11	3	4	1	-	2	-	-	DISTRICT COLLEGES
12	54	159	5	3	4	-	-	-	-	-	COLLEGES OF EDUCATION
2	8	106	5	-	-	-	-	-	-	-	COLLEGES OF HEALTH EDUCATION
23	104	204	1501	62	39	30	26	6	-	-	MØRE OG ROMSDAL
8	73	95	497	45	25	15	22	3	-	-	DISTRICT COLLEGES
9	25	72	325	11	10	7	3	1	-	-	COLLEGES OF EDUCATION
3	6	27	297	2	2	8	1	2	-	-	COLLEGES OF ENGINEERIN
2	-	10	253	3	1	-	-	-	-	-	COLLEGES OF HEALTH EDUCATION
1	-	-	129	1	1	-	-	-	-	-	OTHER COLLEGES OF HIGHER LEARNING
425	456	127	668	4996	717	588	191	99	47	14	SØR-TRØNDELAG
391	411	106	470	3087	476	417	146	66	37	14	UNIVERSITIES
5	9	7	45	457	40	22	4	1	-	-	COLLEGES OF EDUCATION
14	14	8	56	435	92	91	21	16	1	-	COLLEGES OF ENGINEERIN
-	4	1	9	100	12	9	3	1	-	-	COLLEGES OF SOCIAL STUDIES
6	12	4	38	342	20	22	9	6	-	-	COLLEGES OF HEALTH EDUCATION
-	-	-	-	57	-	-	-	-	-	-	MILITARY COLLEGES
9	6	1	50	518	77	27	8	9	9	-	OTHER COLLEGES OF HIGHER LEARNING
3	10	1	61	156	638	50	4	3	-	-	NORD-TRØNDELAG
-	3	-	6	18	208	9	-	2	-	-	DISTRICT COLLEGES
3	5	1	51	85	211	24	3	1	-	-	COLLEGES OF EDUCATION
-	2	-	4	53	218	17	1	-	-	-	COLLEGES OF HEALTH EDUCATION
-	-	-	-	-	1	-	-	-	-	-	OTHER COLLEGES OF HIGHER LEARNING
5	10	11	19	28	39	1727	259	88	1	-	NORDLAND
1	4	6	5	7	10	378	78	26	-	-	DISTRICT COLLEGES
3	5	4	12	13	21	760	45	16	-	-	COLLEGES OF EDUCATION
1	-	1	1	4	3	327	127	45	1	-	COLLEGES OF ENGINEERIN
-	1	-	1	4	5	231	9	1	-	-	COLLEGES OF HEALTH EDUCATION
-	-	-	-	-	-	21	1	-	-	-	OTHER COLLEGES OF HIGHER LEARNING

TABELL 13 (FORTS.) STUDENTER ETTER BOSTEDSFYLKE, KJØNN, SKOLEFYLKE OG SKOLESLAG. 1. OKTOBER 1982

KJØNN SKOLEFYLKE OG SKOLESLAG	BOSTEDSFYLKE										
	I ALT TOTAL	ØST- FOLD	AKERS- HUS	OSLO	HED- MARK	OPP- LAND	BUSKE- RUD	VEST- FOLD	TELE- MARK	AUST- AGDER	VEST- AGDER
TROMS.....	2876	14	53	56	21	10	13	15	13	6	11
UNIVERSITETER.....	1672	9	42	40	13	9	8	11	9	6	8
PEDAGOGISKE HØGSKOLER	516	1	8	8	0	1	3	4	2	-	3
INGENIØRHØGSKOLER....	66	-	-	1	-	-	1	-	-	-	-
HELSEFAGHØGSKOLER....	189	3	1	2	2	-	1	-	1	-	-
ANDRE HØGSKOLER.....	433	1	2	5	-	-	-	-	1	-	-
FINNMARK.....	788	5	8	7	0	2	1	1	3	-	3
DISTRIKTSHØGSKOLER...	108	2	2	3	2	-	-	-	-	-	1
PEDAGOGISKE HØGSKOLER	534	2	5	4	3	2	1	1	2	-	2
INGENIØRHØGSKOLER....	37	-	-	-	-	-	-	-	-	-	-
HELSEFAGHØGSKOLER....	100	1	1	-	1	-	-	-	1	-	-
ANDRE HØGSKOLER.....	9	-	-	-	-	-	-	-	-	-	-
MENN.....	45100	1565	5099	8642	1164	1228	1762	1732	1032	773	1375
ØSTFOLD.....	599	429	52	19	7	5	11	17	6	1	3
DISTRIKTSHØGSKOLER...	118	68	11	5	3	-	3	5	3	1	2
PEDAGOGISKE HØGSKOLER	117	83	12	4	2	1	2	1	1	-	-
INGENIØRHØGSKOLER....	325	251	28	10	1	3	6	9	2	-	-
HELSEFAGHØGSKOLER....	39	27	1	-	1	1	-	2	-	-	1
AKERSHUS.....	5141	203	1427	1717	144	153	302	164	71	54	80
UNIVERSITETER.....	662	42	155	47	43	45	32	16	14	24	18
PEDAGOGISKE HØGSKOLER	289	14	33	59	8	14	15	30	8	3	6
INGENIØRHØGSKOLER....	388	10	86	170	7	4	19	8	4	2	5
SOSIALHØGSKOLER.....	17	2	5	5	1	1	2	-	-	-	-
HELSEFAGHØGSKOLER....	42	1	16	13	-	-	3	2	-	-	1
ANDRE HØGSKOLER.....	3743	134	1132	1423	85	89	231	108	45	25	50
OSLO.....	13844	552	2444	5727	378	390	617	529	347	232	321
UNIVERSITETER.....	10521	430	1757	4579	282	306	445	426	278	177	235
PEDAGOGISKE HØGSKOLER	828	28	132	172	15	16	56	24	27	22	26
INGENIØRHØGSKOLER....	480	2	184	214	8	3	25	9	4	2	-
SOSIALHØGSKOLER.....	211	11	31	98	5	11	5	5	4	3	2
HELSEFAGHØGSKOLER....	445	16	68	172	17	12	21	11	16	8	18
MILITÆRE HØGSKOLER...	302	17	52	156	12	8	16	6	1	2	4
ANDRE HØGSKOLER.....	1057	54	220	356	39	34	49	48	17	18	36
HEDMARK.....	382	20	33	15	194	50	14	5	5	3	3
DISTRIKTSHØGSKOLER...	90	5	7	3	42	10	5	3	2	2	1
PEDAGOGISKE HØGSKOLER	237	15	26	10	105	38	9	2	3	1	2
INGENIØRHØGSKOLER....	30	-	-	1	24	2	-	-	-	-	-
HELSEFAGHØGSKOLER....	25	-	-	1	23	-	-	-	-	-	-
OPPLAND.....	818	17	55	36	138	338	39	14	10	6	7
DISTRIKTSHØGSKOLER...	204	7	9	16	12	59	10	8	4	5	1
INGENIØRHØGSKOLER....	501	9	40	19	97	212	28	6	6	1	5
HELSEFAGHØGSKOLER....	21	-	2	-	5	8	1	-	-	-	1
ANDRE HØGSKOLER.....	92	1	4	1	24	59	-	-	-	-	-
BUSKERUD.....	551	7	35	28	15	15	247	64	29	3	11
INGENIØRHØGSKOLER....	370	4	20	21	5	6	173	44	26	2	9
HELSEFAGHØGSKOLER....	21	-	3	-	2	1	10	2	-	-	-
MILITÆRE HØGSKOLER...	91	2	10	5	8	7	12	9	1	1	2
ANDRE HØGSKOLER.....	69	1	2	2	-	1	52	9	2	-	-

TABELL 13 (FORTS.) STUDENTER ETTER BOSTEDSFYLKE, KJØNN, SKOLEFYLKE OG SKOLESLAG. 1. OKTOBER 1982

KJØNN SKOLEFYLKE OG SKOLESLAG	BOSTEDSFYLKE										
	I ALT TOTAL	ØST- FOLD	AKERS- HUS	OSLO	HED- MARK	OPP- LAND	BUSKE- RUD	VEST- FOLD	TELE- MARK	AUST- AGDER	VEST- AGDER
VESTFOLD.....	734	31	26	29	6	8	60	446	34	4	13
PEDAGOGISKE HØGSKOLER	153	5	4	4	1	4	29	94	5	1	2
INGENIØRHØGSKOLER....	304	12	12	19	4	4	20	167	8	2	10
HELSEFAGHØGSKOLER....	19	2	1	1	-	-	1	12	1	-	-
ANDRE HØGSKOLER	258	12	9	5	1	-	10	173	20	1	1
TELEMARK.....	640	15	33	29	16	20	55	97	231	14	21
DISTRIKTSHØGSKOLER...	296	10	18	18	12	17	23	38	67	9	10
PEDAGOGISKE HØGSKOLER	136	1	9	6	1	2	25	18	46	2	6
INGENIØRHØGSKOLER....	195	3	4	5	3	1	7	39	111	2	5
HELSEFAGHØGSKOLER....	13	1	2	-	-	-	-	2	7	1	-
AUST-AGDER.....	498	3	21	14	3	3	20	29	19	158	136
INGENIØRHØGSKOLER....	402	3	20	13	2	2	15	29	12	106	127
HELSEFAGHØGSKOLER....	20	-	-	-	-	-	3	-	1	13	2
ANDRE HØGSKOLER	76	-	1	1	1	1	2	-	6	39	7
VEST-AGDER.....	991	18	43	38	15	3	23	31	33	154	468
DISTRIKTSHØGSKOLER...	693	12	39	35	14	2	22	25	27	92	288
PEDAGOGISKE HØGSKOLER	217	6	2	2	1	1	1	4	5	52	123
INGENIØRHØGSKOLER....	45	-	-	-	-	-	-	-	-	7	36
HELSEFAGHØGSKOLER....	11	-	-	-	-	-	-	-	-	-	10
ANDRE HØGSKOLER.....	25	-	2	1	-	-	-	2	1	3	11
ROGALAND.....	2138	21	34	47	8	9	23	32	21	33	74
DISTRIKTSHØGSKOLER...	1119	10	17	22	3	2	14	9	11	11	37
PEDAGOGISKE HØGSKOLER	175	-	-	1	1	1	-	1	1	1	3
INGENIØRHØGSKOLER....	367	2	5	4	2	1	1	7	5	6	9
SOSIALHØGSKOLER.....	65	1	3	-	-	-	1	2	1	4	3
HELSEFAGHØGSKOLER....	61	-	1	-	1	-	-	-	-	1	5
ANDRE HØGSKOLER.....	351	8	8	20	1	5	7	13	3	10	17
HORDALAND.....	6971	89	240	322	75	61	102	107	77	48	111
UNIVERSITETER.....	5089	70	200	272	65	52	82	82	61	44	87
PEDAGOGISKE HØGSKOLER	405	1	4	8	1	5	1	5	4	-	4
INGENIØRHØGSKOLER....	673	3	7	7	-	-	1	4	3	-	2
HELSEFAGHØGSKOLER....	112	-	2	1	3	1	1	2	-	-	2
MILITÆRE HØGSKOLER...	200	8	19	29	3	1	10	9	6	4	8
ANDRE HØGSKOLER.....	492	7	8	5	3	2	7	5	3	-	8
SOGN OG FJORDANE.....	191	4	6	5	3	3	3	3	-	2	-
DISTRIKTSHØGSKOLER...	80	2	5	3	1	2	3	1	-	2	-
PEDAGOGISKE HØGSKOLER	92	2	1	2	2	1	-	2	-	-	-
HELSEFAGHØGSKOLER....	19	-	-	-	-	-	-	-	-	-	-
MØRE OG ROMSDAL.....	1186	7	18	26	17	20	14	17	6	2	8
DISTRIKTSHØGSKOLER...	585	6	12	25	15	16	13	13	0	2	5
PEDAGOGISKE HØGSKOLER	138	1	1	-	-	3	1	2	-	-	2
INGENIØRHØGSKOLER....	328	-	5	1	2	1	-	2	-	-	1
HELSEFAGHØGSKOLER....	28	-	-	1	-	-	-	-	-	-	-
ANDRE HØGSKOLER	107	-	-	1	-	-	-	-	-	-	-
SØR-TRØNDELAG.....	7260	143	597	551	129	142	225	166	133	51	114
UNIVERSITETER.....	5746	137	571	534	104	132	217	155	129	49	106
PEDAGOGISKE HØGSKOLER	119	1	-	-	2	-	-	2	-	1	-
INGENIØRHØGSKOLER....	689	2	15	10	15	4	5	5	3	-	6
SOSIALHØGSKOLER.....	39	1	-	1	-	2	-	-	-	-	1
HELSEFAGHØGSKOLER....	56	-	1	-	-	-	-	1	-	-	-
MILITÆRE HØGSKOLER...	62	-	2	1	-	-	-	1	-	-	-
ANDRE HØGSKOLER.....	549	2	8	5	8	4	2	2	1	1	1

STUDENTS BY COUNTY OF RESIDENCE, SEX, SCHOOL COUNTY AND TYPE OF SCHOOL. 1 OCTOBER 1982

COUNTY OF RESIDENCE

ROGA- LAND	HORDA- LAND	SOGN OG FJOR- DANE	MØRE OG ROMS- DAL	SØR- TRØN- DE- LAG	NORD- TRØN- DE- LAG	NORD- LAND	TROMS	FINN- MARK	UT- LAN- DET FOR- EIGN COUN- TRIES	UCPP- GITT UN- KNOWN	SEX, SCHOOL COUNTY AND TYPE OF SCHOOL
13	14	5	14	4	2	11	11	3	-	-	VESTFOLD
-	-	-	2	-	1	-	1	-	-	-	COLLEGES OF EDUCATION
10	12	4	5	2	-	5	7	1	-	-	COLLEGES OF ENGINEERIN
1	-	-	-	-	-	-	-	-	-	-	COLLEGES OF HEALTH
2	2	1	7	2	1	6	3	2	-	-	EDUCATION
14	34	18	14	6	5	5	6	6	1	-	OTHER COLLEGES OF HIGHER LEARNING
8	24	13	9	4	4	4	5	3	-	-	TELEMARK
3	6	2	2	1	1	1	1	2	1	-	DISTRICT COLLEGES
3	4	3	3	1	-	-	-	1	-	-	COLLEGES OF EDUCATION
-	-	-	-	-	-	-	-	-	-	-	COLLEGES OF ENGINEERIN
29	23	6	9	4	1	12	3	5	-	-	COLLEGES OF HEALTH
26	19	6	5	4	1	7	1	4	-	-	EDUCATION
-	-	-	-	-	-	1	-	-	-	-	OTHER COLLEGES OF HIGHER LEARNING
3	4	-	4	-	-	4	2	1	-	-	VEST-AGDER
39	58	11	20	6	1	10	8	10	2	-	DISTRICT COLLEGES
29	53	8	15	6	1	7	7	10	1	-	COLLEGES OF EDUCATION
8	5	2	2	-	-	2	1	-	-	-	COLLEGES OF ENGINEERIN
1	-	1	-	-	-	-	-	-	-	-	COLLEGES OF HEALTH
1	-	-	-	-	-	-	-	-	-	-	EDUCATION
-	-	-	3	-	-	1	-	-	1	-	OTHER COLLEGES OF HIGHER LEARNING
1539	188	16	32	15	5	15	12	10	3	1	ROGALAND
836	91	10	15	6	4	5	9	3	3	1	DISTRICT COLLEGES
160	5	-	-	-	-	-	-	1	-	-	COLLEGES OF EDUCATION
273	29	5	6	2	-	5	1	4	-	-	COLLEGES OF ENGINEERIN
34	14	-	1	1	-	-	-	-	-	-	COLLEGES OF SOCIAL STUDIES
45	5	-	-	-	-	1	2	-	-	-	COLLEGES OF HEALTH
191	44	1	10	6	1	4	-	2	-	-	EDUCATION
672	3917	282	314	115	40	168	78	34	111	8	OTHER COLLEGES OF HIGHER LEARNING
582	2557	201	263	100	34	132	58	28	111	8	HORDALAND
45	283	16	9	4	1	6	6	2	-	-	UNIVERSITIES
13	570	38	9	3	1	6	4	2	-	-	COLLEGES OF EDUCATION
8	78	6	5	-	-	3	-	-	-	-	COLLEGES OF ENGINEERIN
7	81	1	3	2	-	7	1	1	-	-	COLLEGES OF HEALTH
17	348	20	25	6	4	14	9	1	-	-	EDUCATION
6	29	108	12	2	4	-	-	1	-	-	MILITARY COLLEGES
4	11	33	7	2	3	-	-	1	-	-	OTHER COLLEGES OF HIGHER LEARNING
2	18	59	2	-	1	-	-	-	-	-	SOGN OG FJORDANE
-	-	16	3	-	-	-	-	-	-	-	DISTRICT COLLEGES
12	49	89	802	34	23	20	15	5	-	-	COLLEGES OF EDUCATION
6	38	48	306	30	17	11	14	2	-	-	COLLEGES OF ENGINEERIN
3	6	14	96	2	3	3	-	1	-	-	COLLEGES OF HEALTH
2	5	27	270	1	2	6	1	2	-	-	EDUCATION
-	-	-	27	-	-	-	-	-	-	-	OTHER COLLEGES OF HIGHER LEARNING
1	-	-	103	1	1	-	-	-	-	-	SØR-TRØNDELAG
333	341	94	405	2774	441	371	130	74	35	10	UNIVERSITIES
315	327	84	302	1837	286	267	102	51	30	10	COLLEGES OF EDUCATION
1	-	1	12	88	5	6	-	-	-	-	COLLEGES OF ENGINEERIN
11	11	7	49	359	81	71	20	14	1	-	COLLEGES OF SOCIAL STUDIES
-	-	-	3	22	3	4	1	1	-	-	COLLEGES OF HEALTH
-	-	1	3	43	3	3	-	1	-	-	EDUCATION
-	-	-	-	57	-	-	-	-	-	-	MILITARY COLLEGES
6	3	1	36	368	63	20	7	7	4	-	OTHER COLLEGES OF HIGHER LEARNING

TABELL 13 (FORTS.) STUDENTER ETTER BOSTEDSFYLKE, KJØNN, SKOLEFYLKE OG SKOLESLAG. 1. OKTOBER 1982

KJØNN SKOLEFYLKE OG SKOLESLAG	BOSTEDSFYLKE										
	I ALT TOTAL	ØST- FOLD	AKERS- HUS	OSLO	HED- MARK	OPP- LAND	BUSKE- RUD	VEST- FOLD	TELE- MARK	AUST- AGDER	VEST- AGDER
NORD-TRØNDELAG.....	336	-	3	2	5	3	1	1	-	2	1
DISTRIKTSHØGSKOLER ..	169	-	-	2	3	1	-	-	-	-	-
PEDAGOGISKE HØGSKOLER	123	-	3	-	2	2	1	-	-	2	1
HELSEFAGHØGSKOLER....	43	-	-	-	-	-	-	1	-	-	-
ANDRE HØGSKOLER	1	-	-	-	-	-	-	-	-	-	-
NORDLAND.....	1117	-	8	7	2	2	4	3	2	3	2
DISTRIKTSHØGSKOLER...	331	-	1	3	1	-	2	-	1	1	2
PEDAGOGISKE HØGSKOLER	262	-	3	-	1	2	1	-	-	1	-
INGENIØRHØGSKOLER....	477	-	3	4	-	-	1	3	1	1	-
HELSEFAGHØGSKOLER....	36	-	1	-	-	-	-	-	-	-	-
ANDRE HØGSKOLER	11	-	-	-	-	-	-	-	-	-	-
TROMS.....	1469	6	22	25	8	3	2	7	7	3	2
UNIVERSITETER.....	941	6	19	21	7	3	1	6	6	3	2
PEDAGOGISKE HØGSKOLER	145	-	1	-	1	-	1	1	-	-	-
INGENIØRHØGSKOLER....	59	-	-	1	-	-	-	-	-	-	-
HELSEFAGHØGSKOLER....	17	-	-	1	-	-	-	-	-	-	-
ANDRE HØGSKOLER.....	307	-	2	2	-	-	-	-	1	-	-
FINNMARK.....	234	-	2	3	1	-	-	-	1	-	-
DISTRIKTSHØGSKOLER...	59	-	1	2	1	-	-	-	-	-	-
PEDAGOGISKE HØGSKOLER	130	-	1	1	-	-	-	-	1	-	-
INGENIØRHØGSKOLER....	32	-	-	-	-	-	-	-	-	-	-
HELSEFAGHØGSKOLER....	5	-	-	-	-	-	-	-	-	-	-
ANDRE HØGSKOLER	8	-	-	-	-	-	-	-	-	-	-
KVINNER.....	42908	1690	4953	8929	1365	1226	1634	1478	994	585	1249
ØSTFOLD.....	916	595	66	61	21	26	24	36	13	7	4
DISTRIKTSHØGSKOLER...	118	65	14	11	1	1	9	-	3	1	-
PEDAGOGISKE HØGSKOLER	395	262	34	34	10	11	10	9	4	3	2
INGENIØRHØGSKOLER....	132	72	7	9	3	5	2	23	-	-	2
HELSEFAGHØGSKOLER....	271	196	11	7	7	9	3	4	6	3	-
AKERSHUS.....	2689	123	743	813	101	85	148	77	34	29	30
UNIVERSITETER.....	375	31	88	32	19	22	13	11	4	7	5
PEDAGOGISKE HØGSKOLER	891	47	181	202	34	29	63	30	13	11	13
INGENIØRHØGSKOLER....	49	-	19	16	3	-	1	-	-	1	1
SOSIALHØGSKOLER	92	1	35	33	1	5	13	2	-	-	-
HELSEFAGHØGSKOLER....	250	12	89	42	24	13	15	11	9	2	6
ANDRE HØGSKOLER.....	1032	32	351	488	20	16	43	23	8	8	5
OSLO.....	16040	615	3226	7163	460	425	741	525	364	172	336
UNIVERSITETER.....	10321	403	1971	4779	300	251	490	384	237	107	220
PEDAGOGISKE HØGSKOLER	1648	43	470	677	25	33	100	17	28	11	11
INGENIØRHØGSKOLER....	128	2	40	59	4	4	3	2	-	1	4
SOSIALHØGSKOLER.....	422	18	75	224	11	9	15	8	9	5	5
HELSEFAGHØGSKOLER....	2297	95	421	921	82	87	94	80	69	38	75
MILITÆRE HØGSKOLER...	5	-	1	2	-	1	-	-	-	-	-
ANDRE HØGSKOLER.....	1219	54	248	501	38	40	39	34	21	10	21
HEDMARK.....	1002	30	95	61	479	149	40	24	9	6	1
DISTRIKTSHØGSKOLER...	87	1	9	7	27	8	9	3	1	1	-
PEDAGOGISKE HØGSKOLER	702	24	80	51	288	129	29	17	5	5	1
INGENIØRHØGSKOLER....	6	-	-	-	4	-	-	-	-	-	-
HELSEFAGHØGSKOLER....	207	5	6	3	160	12	2	4	3	-	-

STUDENTS BY COUNTY OF RESIDENCE, SEX, SCHOOL COUNTY AND TYPE OF SCHOOL. 1 OCTOBER 1982

COUNTY OF RESIDENCE											SEX, SCHOOL COUNTY AND TYPE OF SCHOOL
ROGA- LAND	HORDA- LAND	SOGN UG FJUR- DANE	MØRE UG RUMS- DAL	SJØR- TRØN- DE- LAG	NORD- TRØN- DE- LAG	NORD- LAND	TROMS	FINN- MARK	UT- LAN- DET FOR- EIGN COUN- TRIES	UCPP- GITT UN- KNOWN	
-	1	-	22	49	227	16	1	2	-	-	NORD-TRØNDELAG
-	-	-	6	12	137	7	-	1	-	-	DISTRIKT COLLEGES
-	1	-	15	25	61	8	1	1	-	-	COLLEGES OF EDUCATION
-	-	-	1	12	28	1	-	-	-	-	COLLEGES OF HEALTH
-	-	-	-	-	1	-	-	-	-	-	EDUCATION
-	-	-	-	-	-	-	-	-	-	-	OTHER COLLEGES OF HIGHER LEARNING
2	3	7	6	11	15	793	188	59	-	-	NORDLAND
1	3	5	3	6	7	231	51	13	-	-	DISTRICT COLLEGES
-	-	2	2	2	3	223	16	6	-	-	COLLEGES OF EDUCATION
1	-	-	1	3	3	295	121	40	-	-	COLLEGES OF ENGINEERIN
-	-	-	-	-	2	33	-	-	-	-	COLLEGES OF HEALTH
-	-	-	-	-	-	11	-	-	-	-	EDUCATION
-	-	-	-	-	-	-	-	-	-	-	OTHER COLLEGES OF HIGHER LEARNING
12	24	5	23	14	12	203	947	113	24	7	TROMS
9	18	4	20	11	12	157	525	80	24	7	UNIVERSITIES
3	2	-	1	2	-	20	101	12	-	-	COLLEGES OF EDUCATION
-	-	-	-	-	-	7	46	5	-	-	COLLEGES OF ENGINEERIN
-	-	-	1	-	-	2	13	-	-	-	COLLEGES OF HEALTH
-	-	-	-	-	-	-	-	-	-	-	EDUCATION
-	4	1	1	1	-	17	262	16	-	-	OTHER COLLEGES OF HIGHER LEARNING
1	1	1	1	-	1	14	21	187	-	-	FINNMARK
-	1	-	-	-	-	7	5	42	-	-	DISTRICT COLLEGES
1	-	1	-	-	-	7	14	104	-	-	COLLEGES OF EDUCATION
-	-	-	1	-	1	-	2	28	-	-	COLLEGES OF ENGINEERIN
-	-	-	-	-	-	-	-	5	-	-	COLLEGES OF HEALTH
-	-	-	-	-	-	-	-	-	-	-	EDUCATION
-	-	-	-	-	-	-	-	-	8	-	OTHER COLLEGES OF HIGHER LEARNING
2922	4921	906	1822	2934	981	1853	1377	735	308	46	FEMALES
7	9	8	8	11	4	6	3	1	5	1	ØSTFOLD
-	2	1	2	4	-	1	2	1	-	-	DISTRICT COLLEGES
1	-	3	1	2	1	1	1	-	5	1	COLLEGES OF EDUCATION
4	1	2	1	-	-	1	-	-	-	-	COLLEGES OF ENGINEERIN
-	-	-	-	-	-	-	-	-	-	-	COLLEGES OF HEALTH
2	6	2	4	5	3	3	-	-	-	-	EDUCATION
65	104	53	71	59	55	42	37	19	1	-	AKERSHUS
12	15	15	22	28	24	16	6	5	-	-	UNIVERSITIES
33	62	33	38	19	27	21	25	9	1	-	COLLEGES OF EDUCATION
3	1	1	1	1	-	-	1	-	-	-	COLLEGES OF ENGINEERIN
-	2	-	-	-	-	-	-	-	-	-	COLLEGES OF SOCIAL STUDIES
3	7	3	4	2	2	1	2	3	-	-	COLLEGES OF HEALTH EDUCATION
14	17	1	6	9	2	4	3	2	-	-	OTHER COLLEGES OF HIGHER LEARNING
244	306	110	293	269	109	232	141	80	204	25	OSLO
137	134	58	160	147	66	138	87	42	189	21	UNIVERSITIES
28	52	14	18	38	16	28	22	16	1	-	COLLEGES OF EDUCATION
1	2	-	2	1	1	1	-	1	-	-	COLLEGES OF ENGINEERIN
-	-	-	-	-	-	-	-	-	-	-	COLLEGES OF SOCIAL STUDIES
7	6	3	7	6	1	5	2	5	1	-	COLLEGES OF HEALTH EDUCATION
48	64	31	58	55	16	37	13	8	1	4	MILITARY COLLEGES
1	-	-	-	-	-	-	-	-	-	-	OTHER COLLEGES OF HIGHER LEARNING
22	46	4	48	22	9	23	17	8	12	-	
7	20	15	29	22	5	4	4	2	-	-	HEDMARK
-	10	5	2	-	1	1	1	1	-	-	DISTRICT COLLEGES
6	7	8	25	16	4	3	3	1	-	-	COLLEGES OF EDUCATION
-	1	-	1	-	-	-	-	-	-	-	COLLEGES OF ENGINEERIN
-	-	-	-	-	-	-	-	-	-	-	COLLEGES OF HEALTH EDUCATION
1	2	2	1	6	-	-	-	-	-	-	

TABELL 13 (FORTS.) STUDENTER ETTER BOSTEDSFYLKE, KJØNN, SKOLEFYLKE OG SKOLESLAG. 1. OKTOBER 1982

KJØNN SKOLEFYLKE OG SKOLESLAG	BOSTEDSFYLKE										
	I ALT TOTAL	ØST- FOLD	AKERS- HUS	OSLU	HED- MARK	OPP- LAND	BUSKE- RUD	VEST- FOLD	TELE- MARK	AUST- AGDER	VEST- AGDER
OPPLAND.....	433	12	32	35	29	189	14	16	9	4	4
DISTRIKTSHØGSKOLER...	203	8	14	23	10	60	7	13	8	3	-
INGENIØRHØGSKOLER....	58	2	7	3	5	24	5	2	-	1	1
HELSEFAGHØGSKOLER....	151	2	11	8	10	89	2	1	1	-	3
ANDRE HØGSKOLER	21	-	-	1	4	16	-	-	-	-	-
BUSKERUD.....	327	6	39	21	9	8	153	37	14	3	2
INGENIØRHØGSKOLER....	71	1	5	6	2	1	26	7	8	1	-
HELSEFAGHØGSKOLER....	215	4	29	12	6	7	102	26	6	2	2
MILITÆRE HØGSKOLER...	1	-	1	-	-	-	-	-	-	-	-
ANDRE HØGSKOLER.....	40	1	4	3	1	-	25	4	-	-	-
VESTFOLD.....	722	13	53	28	8	11	117	418	37	5	6
PEDAGOGISKE HØGSKOLER	514	10	34	21	7	9	104	278	27	4	2
INGENIØRHØGSKOLER....	29	1	4	2	-	-	2	17	2	-	-
HELSEFAGHØGSKOLER....	152	2	15	5	1	2	11	98	6	1	4
ANDRE HØGSKOLER	27	-	-	-	-	-	-	25	2	-	-
TELEMARK.....	981	36	68	56	29	42	136	89	308	20	28
DISTRIKTSHØGSKOLER...	266	9	20	13	14	11	19	27	71	5	8
PEDAGOGISKE HØGSKOLER	520	20	38	39	12	24	104	40	144	11	14
INGENIØRHØGSKOLER....	43	2	1	-	1	1	4	5	25	1	-
HELSEFAGHØGSKOLER....	152	5	9	4	2	6	9	17	68	3	6
AUST-AGDER.....	140	2	5	5	1	1	3	7	6	74	19
INGENIØRHØGSKOLER....	36	1	3	5	-	-	3	1	1	10	6
HELSEFAGHØGSKOLER....	104	1	2	-	1	1	-	6	5	64	13
VEST-AGDER.....	1269	27	60	70	22	21	32	46	43	160	580
DISTRIKTSHØGSKOLER...	564	15	34	38	16	13	23	29	29	41	223
PEDAGOGISKE HØGSKOLER	546	10	19	27	5	4	6	13	13	105	279
INGENIØRHØGSKOLER....	6	-	-	-	-	-	-	-	-	-	4
HELSEFAGHØGSKOLER....	124	1	6	5	-	2	2	4	1	9	64
ANDRE HØGSKOLER.....	29	1	1	-	1	2	1	-	-	5	10
ROGALAND.....	2334	31	41	55	11	22	16	24	18	19	63
DISTRIKTSHØGSKOLER...	816	12	15	22	4	9	10	9	7	4	12
PEDAGOGISKE HØGSKOLER	561	4	4	3	1	5	1	4	4	3	13
INGENIØRHØGSKOLER....	51	-	-	2	-	-	-	-	1	1	1
SOSIALHØGSKOLER.....	182	6	6	7	3	3	1	3	2	1	4
HELSEFAGHØGSKOLER....	589	7	11	4	1	4	-	4	2	9	30
ANDRE HØGSKOLER.....	135	2	5	17	2	1	4	4	2	1	3
HORDALAND.....	6464	85	195	247	51	66	81	76	66	51	112
UNIVERSITETER.....	3921	55	141	191	33	40	54	54	45	27	69
PEDAGOGISKE HØGSKOLER	1243	16	23	20	8	11	7	10	6	13	18
INGENIØRHØGSKOLER....	134	-	5	3	-	-	1	3	-	-	1
HELSEFAGHØGSKOLER....	911	6	15	21	6	10	18	8	12	9	17
MILITÆRE HØGSKOLER...	5	1	-	-	-	-	-	-	-	-	-
ANDRE HØGSKOLER.....	250	7	11	12	4	5	1	1	3	2	7
SOGN OG FJORDANE.....	411	10	16	7	15	15	15	7	3	2	-
DISTRIKTSHØGSKOLER...	86	2	3	2	6	1	4	3	1	-	-
PEDAGOGISKE HØGSKOLER	217	8	12	3	8	14	11	3	2	1	-
HELSEFAGHØGSKOLER....	108	-	1	2	1	-	-	1	-	1	-

TABELL 14. STUDENTER ETTER BOSTEDSFYLKE, KJØNN OG ALDER. 1. OKTOBER 1982

KJØNN OG ALDER	BOSTEDSFYLKE										
	I ALT TOTAL	VST- FOLD	AKERS- HUS	OSLO	HED- MARK	OPP- LAND	BUSKE- RUD	VEST- FOLD	TELE- MARK	AUST- AGDER	VEST- AGDER
MENN OG KVINNER	80008	3255	10052	17571	2529	2454	3396	3210	2026	1358	2624
18 ÅR OG UNDER	308	16	41	58	5	8	11	9	6	3	14
19 "	3636	212	414	495	97	119	156	149	105	67	156
20 "	6568	351	748	785	239	221	296	285	250	160	269
21 "	8870	445	993	1175	294	276	393	392	258	154	340
22 "	9834	414	1098	1456	317	337	414	398	269	191	341
23 "	9486	399	1015	1643	326	316	373	372	204	150	305
24 "	7931	272	855	1674	240	226	294	312	206	116	212
25 "	6349	178	660	1500	200	179	235	193	147	70	165
26 "	5146	152	530	1337	141	130	182	137	93	55	100
27 "	4373	113	438	1208	104	107	114	125	90	53	103
28 "	3421	85	366	955	55	80	103	90	61	48	69
29 "	2826	71	317	785	52	54	62	76	43	24	59
30 "	2272	44	210	621	48	50	74	59	39	19	44
31 "	1863	37	186	519	51	34	69	48	29	24	32
32 "	1637	56	177	436	41	24	55	50	24	13	24
33 "	1451	41	187	369	32	42	57	46	23	13	39
34 "	1301	40	198	301	24	28	54	39	16	19	35
35 " OG OVER	10710	329	1615	2254	263	223	454	428	163	179	317
MENN	45100	1565	5099	8642	1164	1228	1762	1732	1032	773	1375
18 ÅR OG UNDER	152	7	21	31	2	5	3	3	2	1	7
19 "	1503	95	159	200	35	52	66	63	49	37	82
20 "	2747	148	312	260	101	87	123	120	110	82	117
21 "	4207	185	486	548	119	126	191	204	121	80	165
22 "	4857	186	577	662	133	152	194	214	124	97	173
23 "	4972	196	555	829	150	131	205	206	109	78	171
24 "	4387	144	493	844	101	118	180	176	124	71	124
25 "	3697	102	397	799	113	97	144	108	87	47	92
26 "	3075	85	317	761	97	94	121	95	57	39	59
27 "	2621	72	244	725	57	67	76	82	57	34	60
28 "	2076	54	222	516	33	51	66	59	34	38	40
29 "	1679	45	183	452	33	33	39	52	19	18	36
30 "	1369	20	138	345	25	38	51	35	23	14	26
31 "	1074	22	102	280	28	21	44	29	18	10	16
32 "	900	29	101	222	20	13	32	26	16	10	15
33 "	742	18	99	181	13	26	20	28	12	8	26
34 "	703	20	103	164	10	21	25	25	6	10	18
35 " OG OVER	4339	137	590	783	94	96	162	199	62	93	148
KVINNER	42908	1690	4953	8929	1365	1226	1634	1478	994	585	1249
18 ÅR OG UNDER	156	9	20	27	3	3	8	6	4	2	7
19 "	2133	117	255	295	62	67	90	86	56	30	74
20 "	3821	203	436	505	138	134	173	159	140	78	152
21 "	4669	260	507	627	175	150	202	188	137	68	175
22 "	4977	228	519	774	184	185	220	184	145	94	168
23 "	4514	203	460	814	176	185	168	164	95	72	134
24 "	3564	128	362	830	139	108	114	136	82	45	88
25 "	2652	76	269	701	87	82	91	85	60	23	73
26 "	2071	67	213	576	44	36	61	42	36	16	41
27 "	1752	41	194	483	47	40	38	43	33	19	43
28 "	1345	31	144	419	22	29	37	31	27	10	29
29 "	1147	26	134	333	19	21	23	24	24	0	23
30 "	903	24	72	276	23	12	23	24	16	5	16
31 "	789	15	84	239	23	13	25	19	11	14	16
32 "	737	27	76	234	21	11	23	24	6	3	9
33 "	709	23	88	188	19	16	37	20	11	5	13
34 "	598	20	95	137	14	7	29	14	10	9	17
35 " OG OVER	6371	192	1023	1471	169	127	272	229	101	86	169

STUDENTS BY COUNTY OF RESIDENCE, SEX AND AGE, 1 OCTOBER 1982

COUNTY OF RESIDENCE

ROGA- LAND	HORDA- LAND	SOGN OG FJOR- DANE	MORE OG ROMS- DAL	SVR- TRON- LAG	NORD- TRON- DE- LAG	NORD- LAND	TROMS	FINN- MARK	UT- LAN- DET FOR- EIGN COUN- TRIES	UOPP- GITT UN- KNOWN	SEX AND AGE
6017	10127	1819	3943	6345	1957	3951	3085	1440	763	86	MALES AND FEMALES
20	50	3	11	15	9	13	7	4	5	-	18 YEARS AND UNDER
293	396	111	202	244	83	173	111	37	13	3	19 "
498	705	168	391	445	180	296	180	65	34	2	20 "
740	1000	257	504	596	240	444	230	107	34	4	21 "
720	1185	250	573	658	281	456	286	126	60	6	22 "
654	1148	252	444	760	257	422	279	108	57	2	23 "
512	944	180	381	590	173	345	232	107	75	5	24 "
436	771	115	262	462	131	249	217	95	70	8	25 "
296	629	101	206	369	85	239	207	88	56	13	26 "
256	470	66	153	350	67	194	213	89	52	8	27 "
198	438	42	122	259	63	142	140	73	45	7	28 "
167	329	36	109	229	34	128	127	72	45	7	29 "
149	272	32	78	194	46	70	121	52	49	1	30 "
95	218	25	54	157	32	84	87	47	33	2	31 "
102	188	15	41	125	26	81	78	38	21	2	32 "
88	146	23	44	100	28	50	63	43	15	-	33 "
58	131	12	40	90	25	65	62	40	23	1	34 "
735	1107	131	328	702	197	500	445	249	76	15	35 YEARS AND OVER
3095	5206	913	2121	3411	976	2098	1708	705	455	40	MALES
9	22	2	7	7	5	7	4	3	4	-	18 YEARS AND UNDER
129	160	43	82	81	22	76	51	13	6	2	19 "
216	297	70	178	195	72	117	81	25	10	-	20 "
378	460	116	224	274	118	226	116	45	18	1	21 "
355	611	130	296	322	134	248	148	49	28	4	22 "
372	593	117	259	422	116	219	162	49	30	1	23 "
299	517	100	239	369	91	180	126	57	32	2	24 "
278	457	61	161	285	66	163	136	52	48	4	25 "
189	370	62	112	219	57	141	107	51	36	6	26 "
148	268	39	103	218	42	121	121	52	31	4	27 "
132	266	26	76	158	38	95	96	39	33	4	28 "
101	187	19	71	145	22	77	72	41	31	3	29 "
83	165	22	48	117	32	45	83	25	33	1	30 "
53	117	14	41	101	22	52	54	26	23	1	31 "
43	113	7	25	74	15	51	46	20	19	1	32 "
41	81	14	24	53	16	21	32	22	7	-	33 "
25	78	9	25	49	13	32	28	26	15	1	34 "
244	444	62	150	322	95	227	245	110	51	5	35 YEARS AND OVER
2922	4921	906	1822	2934	981	1853	1377	735	308	46	FEMALES
11	28	1	4	8	4	6	3	1	1	-	18 YEARS AND UNDER
164	236	68	120	163	61	97	60	24	7	1	19 "
282	408	98	213	250	108	179	99	40	24	2	20 "
362	540	141	280	322	122	218	114	62	16	3	21 "
365	574	120	277	336	147	208	138	77	32	2	22 "
282	555	135	185	338	141	203	117	59	27	1	23 "
213	427	60	142	221	82	165	106	50	43	3	24 "
158	314	54	101	177	65	86	81	43	22	4	25 "
107	259	39	94	150	28	98	100	37	20	7	26 "
108	202	27	50	132	25	73	92	37	21	4	27 "
66	172	16	46	101	25	47	44	34	12	3	28 "
66	142	17	38	84	12	51	55	31	14	4	29 "
66	107	10	30	77	14	25	38	27	16	-	30 "
42	101	11	13	56	10	32	33	21	10	1	31 "
59	75	8	16	51	11	30	32	18	2	1	32 "
47	65	9	20	47	12	29	31	21	8	-	33 "
33	53	3	15	41	12	33	34	14	8	-	34 "
491	663	69	178	380	102	273	200	139	25	10	35 YEARS AND OVER

Tabell 15. Studenter etter skolens eierforhold, heltids-/deltidsutdanning, kjønn og skoleslag.
1. oktober 1982 Students by ownership of school, full-time or part-time education,
sex and type of school. 1 October 1982

Kjønn og skoleslag Sex and type of school	I alt		Statlige skoler Owned by state		Fylkekommunale og kommunale skoler Owned by county or municipality		Private skoler Private schools	
	I alt Total	Deltid Part- time	I alt	Deltid	I alt	Deltid	I alt	Deltid
MENN OG KVINNER AND FEMALES	88 008	14 489	69 642	9 463	5 869	6	12 497	5 020
Universiteter Universities	41 002	5 104	40 375	5 097	-	-	627	7
Distriktshøgskoler District colleges	6 651	1 543	6 474	1 543	177	-	-	-
Pedagogiske høgskoler Colleges of education	13 546	2 823	12 966	2 768	-	-	580	55
Ingeniørhøgskoler Colleges of engineering	6 654	30	5 426	28	-	-	1 228	2
Sosialhøgskoler Colleges of social studies	1 140	-	967	-	-	-	173	-
Helsefaghøgskoler Colleges of health education	8 061	127	1 204	-	4 659	-	2 198	127
Militære høgskoler Military colleges	666	-	666	-	-	-	-	-
Andre høgskoler Other colleges of higher learning	10 288	4 862	1 564	27	1 033	6	7 691	4 829
MENN MALES	45 100	8 135	35 974	4 279	1 460	3	7 666	3 853
Universiteter	22 959	2 358	22 519	2 356	-	-	440	2
Distriktshøgskoler	3 744	874	3 654	874	90	-	-	-
Pedagogiske høgskoler	3 566	1 035	3 479	1 015	-	-	87	20
Ingeniørhøgskoler	5 665	27	4 587	25	-	-	1 078	2
Sosialhøgskoler	332	-	277	-	-	-	55	-
Helsefaghøgskoler	1 033	40	177	-	581	-	275	40
Militære høgskoler	655	-	655	-	-	-	-	-
Andre høgskoler	7 146	3 801	626	9	789	3	5 731	3 789
KVINNER FEMALES	42 908	6 354	33 668	5 184	4 409	3	4 831	1 167
Universiteter	18 043	2 746	17 856	2 741	-	-	187	5
Distriktshøgskoler	2 907	669	2 820	669	87	-	-	-
Pedagogiske høgskoler	9 980	1 788	9 487	1 753	-	-	493	35
Ingeniørhøgskoler	989	3	839	3	-	-	150	-
Sosialhøgskoler	808	-	690	-	-	-	118	-
Helsefaghøgskoler	7 028	87	1 027	-	4 078	-	1 923	87
Militære høgskoler	11	-	11	-	-	-	-	-
Andre høgskoler	3 142	1 061	938	18	244	3	1 960	1 040

Tabell 16. Deltidsstudenter etter kjønn og skoleslag. 1. oktober 1978 - 1982 Part-time students by sex and type of school. 1 October 1978 - 1982

Kjønn og skoleslag Sex and type of school	1978	1979	1980	1981	1982
MENN OG KVINNER MALES AND FEMALES	8 209	8 774	10 389	10 722	14 489
Universiteter Universities	5 352	5 665	5 497	4 600	5 104
Distriktshøgskoler District colleges	277	261	399	1 123	1 543
Pedagogiske høgskoler Colleges of education	1 222	1 655	2 809	3 174	2 823
Ingeniørhøgskoler Colleges of engineering	35	17	36	31	30
Helsefaghøgskoler Colleges of health education	-	-	-	135	127
Andre høgskoler Other colleges of higher learning	1 323	1 176	1 648	1 659	4 862
MENN MALES	4 426	4 468	5 163	5 128	8 135
Universiteter	2 585	2 740	2 598	2 083	2 358
Distriktshøgskoler	147	151	246	590	874
Pedagogiske høgskoler	580	715	1 109	1 180	1 035
Ingeniørhøgskoler	35	17	32	27	27
Helsefaghøgskoler	-	-	-	45	40
Andre høgskoler	1 079	845	1 178	1 203	3 801
KVINNER FEMALES	3 783	4 306	5 226	5 594	6 354
Universiteter	2 767	2 925	2 899	2 517	2 746
Distriktshøgskoler	130	110	153	533	669
Pedagogiske høgskoler	642	940	1 700	1 994	1 788
Ingeniørhøgskoler	-	-	4	4	3
Helsefaghøgskoler	-	-	-	90	87
Andre høgskoler	244	331	470	456	1 061

Tabell 17. Universiteter,¹ Studenter etter fag i semesteret. 1. oktober 1974 - 1982
 Universities,¹ Students by subject of study in the term. 1 October 1974 - 1982

Fag i semesteret Subject of study in the term	1974	1976	1978	1980	1981	1982
I alt Total	39 155	40 614	39 538	40 620	39 827	41 002
Av dette Of which						
Forberedende prøver Preliminary courses	5 556	5 254	5 014	5 260	4 499	5 074
Grunn- og mellomfag, emnekurs Subsidiary and minor courses	14 651	14 371	13 125	13 664	13 947	14 465
Hovedfag Major courses	3 008	3 633	3 891	3 986	3 971	3 730
Magistergrad M.A. degree	399	477	416	407	388	375
Historiefag History	2 396	2 235	1 787	1 842	1 806	1 672
Historie History	2 072	1 881	1 490	1 469	1 377	1 266
Grunn- og mellomfag	1 670	1 388	1 081	1 067	987	919
Hovedfag	401	488	407	400	389	347
Magistergrad	1	5	2	2	1	-
Kunsthistorie History of art	213	243	203	264	328	328
Grunn- og mellomfag	177	194	156	208	283	260
Hovedfag	-	-	-	-	-	23
Magistergrad	36	49	47	56	45	45
Arkeologi Archeology	111	111	94	109	101	78
Grunn- og mellomfag	79	65	64	61	55	36
Hovedfag	-	-	-	-	-	2
Magistergrad	32	46	30	48	46	40
Litteraturfag Literature	183	214	237	231	252	242
Grunn- og mellomfag	146	164	198	193	220	206
Hovedfag	-	-	-	-	-	4
Magistergrad	37	50	39	38	32	32
Språkfag Languages	5 269	5 347	4 478	4 000	3 627	3 442
Norsk (Nordisk) Norwegian (Scandinavian)	1 667	1 918	1 729	1 409	1 205	1 058
Grunn- og mellomfag	1 251	1 401	1 109	850	703	617
Hovedfag	416	517	620	559	502	441
Engelsk English	1 377	1 349	1 034	881	891	857
Grunn- og mellomfag	1 156	1 059	753	647	668	670
Hovedfag	221	290	281	234	223	187
Tysk German	744	678	427	363	372	339
Grunn- og mellomfag	634	560	332	277	299	270
Hovedfag	110	118	95	86	73	69
Fransk French	664	543	401	443	382	369
Grunn- og mellomfag	544	454	325	375	319	322
Hovedfag	120	89	76	68	63	47
Klassiske språk Classical languages ...	116	117	75	76	55	43
Forberedende prøver	86	96	62	50	31	20
Grunn- og mellomfag	28	19	12	23	19	15
Hovedfag	2	2	1	3	5	8
Norsk for utenlandsstudenter Norwegian for foreign students	263	336	379	395	295	342
Andre språkfag Others	438	406	433	433	427	434
Forberedende prøver	13	17	16	3	7	11
Grunn- og mellomfag	364	336	369	386	373	362
Storfag	-	-	-	-	-	14
Hovedfag	60	53	48	44	47	47
Magistergrad	1	-	-	-	-	-
Språkvitenskapelige fag Linguistics	132	257	326	488	301	402
Forberedende prøver	-	206	269	428	262	347
Grunn- og mellomfag	117	33	34	45	24	36
Hovedfag	-	-	-	-	-	7
Magistergrad	15	18	23	15	15	12
Filosofiske fag Philosophy	5 329	4 864	4 930	5 059	4 532	5 063
Filosofi Philosophy	5 275	4 816	4 863	4 968	4 422	4 957
Forberedende prøver	5 037	4 541	4 619	4 710	4 150	4 669
Grunn- og mellomfag	183	222	188	212	229	230
Hovedfag	-	-	-	-	-	8
Magistergrad	55	53	56	46	43	50

¹ Tabellene 17 - 21 omfatter bare universiteter, mens tabellene foran omfatter både universiteter og høyskoler.

¹ Tables 17 - 21 include universities only, whereas the preceding tables also include colleges.

Tabell 17 (forts.). Universiteter.¹ Studenter etter fag i semesteret. 1. oktober 1974 - 1982
 Universities.¹ Students by subject of study in the term. 1 October 1974 - 1982

Fag i semesteret	1974	1976	1978	1980	1981	1982
Andre filosofiske fag Other						
philosophical subjects	54	48	67	91	110	106
Grunn- og mellomfag	47	40	55	69	86	79
Hovedfag	-	-	-	13	15	20
Magistergrad	7	8	8	9	9	7
Religionsfag Religion	1 325	1 396	1 249	1 252	1 088	1 069
Religionshistorie History of religion .	91	110	91	127	138	138
Grunn- og mellomfag	80	96	76	107	118	113
Storfag	-	-	-	-	-	2
Hovedfag	3	4	5	19	18	21
Magistergrad	8	10	10	1	2	2
Kristendomskunnskap Religious knowledge	551	541	424	437	372	376
Grunn- og mellomfag	496	459	356	368	309	311
Hovedfag	55	82	68	69	63	65
Teologi Theology	625	669	650	588	497	464
Cand.theol.-studiet Cand.theol.	625	669	650	588	497	464
Praktisk-teologisk seminar Seminar of practical theology	58	76	78	94	74	88
Kateketseminar Parish worker seminar ..	-	-	6	6	7	3
Estetiske fag Fine arts	682	710	749	787	837	876
Musikk Music	222	226	263	278	311	284
Grunn- og mellomfag	168	134	141	157	171	121
Hovedfag	48	83	116	116	135	159
Magistergrad	6	9	6	5	5	4
Musikerutdanning Education for musicians	244	217	216	234	247	285
Utdanning av bildende kunstnere Education in visual arts	113	114	118	127	119	117
Teatervitenskap/drama Drama	103	153	152	148	160	190
Grunn- og mellomfag	90	141	142	123	129	144
Hovedfag	-	-	-	15	18	29
Magistergrad	13	12	10	10	13	17
Humanistiske fag ellers Other humanities	256	224	212	202	175	193
Grunn- og mellomfag	211	161	157	143	117	133
Hovedfag	-	-	-	-	-	4
Magistergrad	45	63	55	59	58	56
Uspesifiserte humanistiske fag Unspecified humanities	-	-	-	31	37	74
Faglærerutdanning Vocational training teacher education	489	489	494	474	404	359
Musikk og sang Music and song	40	41	31	26	14	7
Idrett Athletics	330	349	360	338	284	269
Grunn- og mellomfag	230	257	275	278	284	256
Hovedfag	100	92	85	60	-	13
Nordisk Husholdshøgskole, ernæringslinje School of nutrition	51	59	62	49	45	51
Handelslærerstudiet Commercial teacher education	68	40	7	5	11	-
Sykepleierlærerutdanning Nursing teacher education	-	-	34	49	40	22
Nautikkutdanning ved NTH Nautical science	-	-	-	7	10	10
Pedagogikk Pedagogy	1 580	1 602	1 255	1 214	1 221	1 206
Pedagogikk	1 315	1 038	753	613	698	679
Grunn- og mellomfag	1 053	766	469	378	451	443
Cand.paed.-studiet Cand.pae.	130	81	87	73	92	95
Hovedfag	125	181	192	161	153	140
Magistergrad	7	10	5	1	2	1

¹ Se note 1, side 78.¹ See note 1, page 78.

Tabell 17 (forts.). Universiteter.¹ Studenter etter fag i semesteret. 1. oktober 1974 - 1982
 Universities.¹ Students by subject of study in the term. 1 October 1974 - 1982

Fag i semesteret	1974	1976	1978	1980	1981	1982
Pedagogikk (forts.) Pedagogy (cont.)						
Sosialpedagogikk Social pedagogy	15	203	253	232	239	237
Grunn- og mellomfag	13	137	162	116	146	146
Hovedfag	2	66	91	116	93	91
Pedagogisk seminar Pedagogical seminar ..	250	361	249	369	284	290
Økonomisk-administrative fag Economic and administrative subjects	942	1 011	1 156	1 243	1 197	1 239
Handelshøgskoleutdanning Economics and business administration	898	950	1 075	1 136	1 102	1 121
Siviløkonomstudiet Business administration and economics	881	917	1 030	1 091	1 061	1 075
Høyere avdeling Higher degree	17	33	45	45	41	46
Regnskapsutdanning Education in accountancy	44	61	81	107	95	118
Høyere revisorutdanning Higher education in accountancy	44	61	81	107	95	118
Samfunnsøkonomiske fag Economics	600	536	462	493	644	739
Samfunnsøkonomi Economics	1	-	-	-	-	-
Magistergrad	1	-	-	-	-	-
Sosialøkonomi Economics	599	536	462	493	644	737
Grunn- og mellomfag	60	54	58	135	266	371
Cand.oecon.-studiet, 1. avd. Cand.oecon., 1. section	285	231	214	180	195	188
Cand.oecon.-studiet, 2. avd. Cand.oecon., 2. section	249	232	169	139	141	134
Hovedfag	5	19	21	39	42	44
Andre samfunnsøkonomiske fag	-	-	-	-	-	2
Psykologiske fag Psychology	1 285	1 414	1 491	1 531	1 664	1 662
Psykologi Psychology	1 285	1 414	1 491	1 531	1 664	1 662
Grunn- og mellomfag	731	841	870	875	973	975
Cand.psychol.-studiet Cand.psychol. ...	527	540	597	635	671	665
Hovedfag	-	-	2	3	7	11
Magistergrad	27	33	22	18	13	11
Sosiologiske fag Sociology	1 042	1 002	921	973	918	910
Sosiologi Sociology	1 042	1 002	921	973	918	910
Grunn- og mellomfag	801	709	655	721	646	618
Cand.sociol.-studiet Cand.sociol.	125	166	136	121	125	143
Hovedfag	49	58	68	68	76	81
Magistergrad	67	69	62	63	71	68
Sosialfag Social subjects	-	18	11	4	9	15
Høgre sosionomutdanning Higher degree for social workers	-	18	11	4	9	15
Statsvitenskapelige fag Political science .	489	575	729	887	1 032	1 122
Statsvitenskap Political science	330	386	492	572	649	637
Grunn- og mellomfag	177	225	297	359	416	409
Hovedfag	137	149	188	206	227	221
Magistergrad	16	12	7	7	6	7
Andre statsvitenskapelige fag Others	159	189	237	315	383	485
Grunn- og mellomfag	108	122	155	235	297	387
Hovedfag	50	65	81	79	85	97
Magistergrad	1	2	1	1	1	1
Pressefag Journalism program	-	-	-	-	-	75
Massekommunikasjon Mass communication	-	-	-	-	-	75
Grunnfag Subsidiary course	-	-	-	-	-	75
Juridiske fag Law	3 645	4 192	3 930	3 937	3 756	4 148
Cand.jur.-studiet Cand.jur.	3 420	3 927	3 474	3 247	3 101	3 296
1.- og 2. avd.	2 528	2 803	2 311	2 081	1 992	2 355
3. avd.	892	1 124	1 163	1 166	1 109	941

¹ Se note 1, side 78.¹ See note 1, page 78.

Tabell 17 (forts.). Universiteter,¹ Studenter etter fag i semesteret. 1. oktober 1974 - 1982
 Universities,¹ Students by subject of study in the term. 1 October 1974 - 1982

Fag i semesteret	1974	1976	1978	1980	1981	1982
Juridiske fag (forts.) Law (cont.)						
Andre juridiske fag Others	225	265	456	690	655	783
Grunn- og mellomfag	215	264	452	689	653	778
Hovedfag	10	1	4	1	2	4
Magistergrad	-	-	-	-	-	1
Annen utdanning	-	-	-	-	-	69
Samfunnsfag ellers Other social sciences ..	876	932	968	1 047	1 068	1 170
Etnografi Ethnography	247	370	449	427	443	411
Grunn- og mellomfag	203	306	350	336	339	314
Hovedfag	19	41	71	68	79	78
Magistergrad	25	23	28	23	25	19
Kulturgeografi Cultural geography	190	220	222	177	189	181
Grunn- og mellomfag	140	166	145	105	111	109
Hovedfag	50	53	75	70	77	72
Magistergrad	-	1	2	2	1	-
Samfunnskunnskap Norwegian society	398	277	233	352	317	276
Grunn- og mellomfag	398	277	233	352	317	276
Andre samfunnsfag Others	41	65	64	91	119	240
Grunn- og mellomfag	38	31	46	71	103	221
Hovedfag	3	15	15	19	15	17
Magistergrad	-	2	1	1	-	2
Samfunnsvitenskapelig kandidatstudium, 4. år Social sciences, 4. year	-	17	2	-	1	-
Lic. Philos.-utdanning	-	-	-	-	-	3
Dr. philos.-utdanning	-	-	-	-	-	1
Uspesifiserte samfunnsfag Unspecified social science	15	16	47	56	66	58
Matematiske fag Mathematics	1 996	1 929	1 789	2 291	2 237	2 601
Matematikk Mathematics	1 538	1 474	1 229	1 592	1 397	1 658
Forberedende prøver Preliminary exami- nations for economists	403	373	32	23	17	9
Emnekurs University courses	1 062	1 031	1 149	1 488	1 280	1 597
Hovedfag	73	70	48	81	100	52
Mekanikk Mechanics	31	29	44	19	29	25
Emnekurs	25	20	31	18	29	24
Hovedfag	6	9	13	1	-	1
Statistikk Statistics	181	187	147	144	156	111
Forberedende prøver	17	21	16	46	32	18
Emnekurs	143	150	118	86	112	85
Hovedfag	21	16	13	12	12	8
Informatikk og databehandling Computer science	246	239	352	532	645	804
Emnekurs	190	168	234	406	506	656
Hovedfag	56	71	118	126	139	148
Aktuarfag Actuarial mathematics	2	5	17	5	10	3
Økonomisk avdeling Economic section ...	2	5	17	5	10	3
Fysiske og kjemiske fag Physics and chemistry	1 376	1 500	1 396	1 293	1 423	1 258
Fysikk Physics	466	484	383	379	424	399
Emnekurs	298	322	270	237	290	277
Hovedfag	168	162	113	142	134	122
Kjemi Chemistry	748	863	866	772	822	715
Emnekurs	573	697	671	568	582	517
Hovedfag	175	166	195	204	240	198
Andre fysiske og kjemiske fag Others	162	153	147	142	177	144
Emnekurs	90	74	69	73	94	72
Hovedfag	72	79	78	69	83	72

¹ Se note 1, side 78.¹ See note 1, page 78.

Tabell 17 (forts.). Universiteter.¹ Studenter etter fag i semesteret. 1. oktober 1974 - 1982
 Universities.¹ Students by subject of study in the term. 1 October 1974 - 1982

Fag i semesteret	1974	1976	1978	1980	1981	1982
Geografiske og geologiske fag Geography and geology	341	392	367	475	623	713
Geografi Geography	136	138	120	138	147	143
Emnekurs	87	96	88	79	84	91
Hovedfag	49	42	32	59	63	52
Geologi Geology	187	233	224	304	440	539
Emnekurs	93	132	96	157	302	406
Hovedfag	93	101	128	146	138	133
Magistergrad	1	-	-	1	-	-
Limnologi Limnology	18	21	23	33	36	31
Hovedfag	18	21	23	33	36	31
Biologiske fag Biology	751	1 007	1 173	1 144	1 136	1 073
Biologi Biology	254	394	506	724	692	695
Emnekurs	254	394	506	483	436	425
Hovedfag	-	-	-	241	256	270
Botanikk Botany	148	193	185	109	130	147
Emnekurs	80	72	47	25	35	31
Hovedfag	68	119	136	83	95	116
Magistergrad	-	2	2	1	-	-
Zoologi Zoology	283	319	326	218	212	152
Emnekurs	126	107	97	38	35	48
Hovedfag	157	212	229	180	177	104
Andre biologiske fag Others	66	101	156	93	102	79
Emnekurs	-	2	1	-	11	-
Hovedfag	66	99	155	93	91	79
Sivilingeniørutdanning Engineering	3 546	3 779	3 988	4 173	4 259	4 249
Linje for						
maskinteknikk Mechanical engineering ..	564	597	684	711	710	709
skipsteknikk Marine engineering	237	283	294	333	346	351
elektroteknikk Electrical engineering .	792	821	814	859	879	884
kjemi Chemistry engineering	515	524	570	566	577	572
byggningsfag Construction	893	930	966	959	960	909
gruveteknikk Mining	96	149	190	273	303	328
teknisk geologi Mining, geology	75	76	37	1	-	-
metallurgi Metallurgy	88	93	93	107	113	105
teknisk fysikk Applied physics	286	306	340	364	245	388
databehandling EDB	-	-	-	-	126	3
Arkitektstudiet Architecture	494	507	510	509	486	502
Næringsmiddelkand.stud. Dairy engineering .	46	69	73	73	70	68
Jordskifte kandidatstudiet Conveyance	83	109	96	95	89	105
Naturforvaltningskandidatstudiet Adminis- tration of nature resources	74	93	90	86	84	91
Miljøvernseminar Environmental protection .	-	14	8	14	6	2
Dr.ing.-studiet Dr.ing.	-	-	269	289	303	332
Dr.scient.-studiet Dr.scient	-	-	-	25	5	41
Uspesifisert naturvitenskap og teknikk Unspecified natural sciences and engineering	61	10	32	21	27	58
Sykepleiefag Medicine	2 107	2 251	2 400	2 451	2 428	2 370
Medisin Medicine	2 095	2 246	2 398	2 435	2 399	2 347
Grunnfag	22	25	33	40	40	27
Cand.med.-studiet Cand.med.	1 961	2 138	2 289	2 329	2 283	2 246
Tilleggs kurs for utenlandsstudenter	112	83	76	66	76	74
Sosialmedisin Social medicine	12	5	2	5	5	23
Grunnfag	12	5	2	5	5	4

¹ Se note 1, side 78.¹ See note 1, page 78.

Tabell 17 (forts.). Universiteter,¹ Studenter etter fag i semesteret. 1. oktober 1974 - 1982
 Universities,¹ Students by subject of study in the term. 1 October 1974 - 1982

Fag i semesteret	1974	1976	1978	1980	1981	1982
Sykepleiefag (forts.) Medicine (cont.)						
Sykepleievitenskap Nursing science						
Grunnfag	-	-	-	11	24	19
Tannpleiefag Dentistry	644	621	589	588	586	523
Odontologi Dentistry	644	621	589	588	586	523
Cand.odont.-studiet Cand.odont.	624	596	585	588	583	523
Tilleggskurs for utenlandsstudenter	20	25	4	-	3	-
Apotekfag Pharmacy	193	210	204	195	192	197
Farmasi Pharmacy	193	210	204	195	192	197
Cand.pharm.studiet Cand.pharm.	193	210	204	195	192	197
Veterinærfag Veterinary medicine	232	249	260	258	247	254
Veterinærmedisin Veterinary medicine	232	249	260	258	247	254
Cand.med.vet.-studiet Cand.med.vet. ...	232	242	245	250	230	235
Tilleggskurs for utenlandsstudenter	-	7	15	8	17	19
Jordbruksfag Agriculture	310	553	565	555	587	548
Sivilagronomstudiet Agriculture	310	553	565	555	587	548
Allsidig linje General branch	86	133	124	122	130	131
Husdyrbruk Animal husbandry	61	105	90	92	98	98
Plantedyrking Plant cultivation	68	133	137	133	135	106
Landbruksteknikk Agricultural technique	32	47	49	56	80	65
Landbruksøkonomi Agricultural economy .	39	85	114	109	107	106
Jordfag Soil subjects	24	50	51	43	37	42
Gartneri- og hagebruksfag Horticulture	66	81	67	76	83	82
Hagearkitektstudiet Horticultural architecture	66	81	67	76	83	82
Skogbruksfag Forestry	57	97	105	109	93	114
Forstkandidatstudiet Graduate in forestry	57	97	105	109	93	114
Fiskerifag Fishery	27	58	60	77	80	80
Fiskerikandidatstudiet Graduate in fishery	27	58	60	77	80	80
Uoppgitt Unknown	214	46	65	72	28	68
Universitetsnivå I University level I ...	214	46	65	72	28	68

¹ See note 1, side 78.

¹ See note 1, page 78.

TABELL 18. UNIVERSITETER. STUDENTER ETTER KJØNN/ LÆRESTED OG FAG I SEMESTERET. 1. OKTOBER 1982
 UNIVERSITIES. STUDENTS BY SEX/EDUCATIONAL INSTITUTION AND SUBJECT OF STUDY IN THE TERM.
 1 OCTOBER 1982

FAG I SEMESTERET SUBJECT OF STUDY IN THE TERM	I ALT TOTAL	KJØNN SEX		LÆRESTED EDUCATIONAL INSTITUTION				
		MENN MALES	KVINNER FEMALES	UNI- VERSI- TETET I OSLO UNI- VERSI- TETET OF OSLO	UNI- VERSI- TETET BERGEN UNI- VERSI- TETET OF BERGEN	UNI- VERSI- TETET TROND- HEIM UNI- VERSI- TETET OF TROND- HEIM	UNI- VERSI- TETET TROMSØ UNI- VERSI- TETET OF TROMSØ	ANDRE LÆRE- STEDER OTHER EDU- CATIONAL INSTI- TUTIONS
I ALT TOTAL	41002	22959	18043	19078	7771	8441	1672	4040
HISTORIEFAG HISTORY	1672	812	860	774	409	406	83	-
HISTORIE HISTORY	1266	710	556	532	254	406	74	-
GRUNNFAG SUBSIDIARY COURSE	699	361	338	279	107	257	56	-
MELLOMFAG MINOR COURSE	220	121	99	82	54	81	3	-
HOVEDFAG MAJOR COURSE	347	228	119	171	93	68	15	-
NORDISK ARKEOLOGI								
NORDIC ARCHAEOLOGY	66	29	37	23	34	-	9	-
GRUNNFAG SUBSIDIARY COURSE	21	9	12	7	13	-	1	-
MELLOMFAG MINOR COURSE	4	2	2	1	3	-	-	-
HOVEDFAG MAJOR COURSE	2	1	1	-	2	-	-	-
MAGISTERGRAD	39	17	22	15	16	-	8	-
KLASSISK ARKEOLOGI								
CLASSICAL ARCHAEOLOGY	12	1	11	12	-	-	-	-
GRUNNFAG SUBSIDIARY COURSE	11	1	10	11	-	-	-	-
MAGISTERGRAD	1	-	1	1	-	-	-	-
KUNSTHISTORIE								
HISTORY OF ART	328	72	256	207	121	-	-	-
GRUNNFAG SUBSIDIARY COURSE	204	41	163	140	64	-	-	-
MELLOMFAG MINOR COURSE	56	9	47	35	21	-	-	-
HOVEDFAG MAJOR COURSE	23	3	20	-	23	-	-	-
MAGISTERGRAD	45	19	26	32	13	-	-	-
LITTERATURFAG LITERATURE	242	90	152	165	64	-	13	-
ALLMENN LITTERATURKUNNSKAP								
LITERATURE, GENERAL	206	72	134	137	56	-	13	-
GRUNNFAG SUBSIDIARY COURSE	167	61	106	108	47	-	12	-
MELLOMFAG MINOR COURSE	39	11	28	29	9	-	1	-
LITTERATURHISTORIE								
HISTORY OF LITERATURE	36	18	18	28	8	-	-	-
HOVEDFAG MAJOR COURSE	4	2	2	-	4	-	-	-
MAGISTERGRAD	32	16	16	28	4	-	-	-
SPRÅKFAG LANGUAGES	3442	1200	2242	1999	732	553	158	-
NORSK (NORDISK)								
NORWEGIAN (SCANDINAVIAN)	1058	399	659	549	237	210	62	-
GRUNNFAG SUBSIDIARY COURSE	414	131	283	233	47	110	24	-
MELLOMFAG MINOR COURSE	203	83	120	87	77	27	12	-
HOVEDFAG MAJOR COURSE	441	185	256	229	113	73	26	-
ENGELSK ENGLISH	857	278	579	409	191	204	53	-
GRUNNFAG SUBSIDIARY COURSE	530	151	379	263	111	131	25	-
MELLOMFAG MINOR COURSE	140	45	95	56	43	29	12	-
HOVEDFAG MAJOR COURSE	187	82	105	90	37	44	16	-
TYSK GERMAN	339	76	263	180	65	64	30	-
GRUNNFAG SUBSIDIARY COURSE	210	42	168	114	30	40	26	-
MELLOMFAG MINOR COURSE	60	12	48	25	22	11	2	-
HOVEDFAG MAJOR COURSE	69	22	47	41	13	13	2	-
FRANSK FRENCH	369	80	289	225	91	53	-	-
MELLOMFAG MINOR COURSE	322	69	253	189	80	53	-	-
HOVEDFAG MAJOR COURSE	47	11	36	36	11	-	-	-
SPANSK SPANISH	208	52	156	158	50	-	-	-
GRUNNFAG SUBSIDIARY COURSE	122	30	92	120	2	-	-	-
MELLOMFAG MINOR COURSE	74	21	53	26	48	-	-	-
HOVEDFAG MAJOR COURSE	12	1	11	12	-	-	-	-
NEDERLANDSK DUTCH	3	1	2	3	-	-	-	-
MELLOMFAG MINOR COURSE	3	1	2	3	-	-	-	-

TAJELL 18 (FORTS.). UNIVERSITETER, STUDENTER ETTER KJØNN/LÆRESTED OG FAG I SEMESTERET, 1. OKTOBER 1982
 UNIVERSITIES, STUDENTS BY SEX/EDUCATIONAL INSTITUTION AND SUBJECT OF STUDY IN
 THE TERM, 1 OCTOBER 1982

FAG I SEMESTERET SUBJECT OF STUDY IN THE TERM	I ALT TOTAL	KJØNN SEX		LÆRESTED EDUCATIONAL INSTITUTION				
		MENN MALES	KVINNER FEMALES	UNI- VERSI- TETET I OSLO UNIVERSITY OF OSLO	UNI- VERSI- TETET I BERGEN UNIVERSITY OF BERGEN	UNI- VERSI- TETET I TROND- HEIM UNIVERSITY OF TROND- HEIM	UNI- VERSI- TETET I TROMSØ UNIVERSITY OF TROMSØ	ANDRE LÆRE STEDER OTHER EDU- CATIONAL INSTI- TUTIONS
ITALIENSK ITALIAN	48	11	37	39	9	-	-	-
GRUNNFAG SUBSIDIARY COURSE	2	-	2	-	2	-	-	-
MELLOMFAG MINCR COURSE	40	9	31	33	7	-	-	-
HOVEDFAG MAJCR COURSE	6	2	4	6	-	-	-	-
PORTUGISISK PORTUGUESE	7	3	4	7	-	-	-	-
MELLOMFAG MINCR COURSE	5	2	3	5	-	-	-	-
HOVEDFAG MAJOR COURSE	2	1	1	2	-	-	-	-
RUSSISK RUSSIAN	50	21	29	28	19	-	3	-
GRUNNFAG SUBSIDIARY COURSE	25	10	15	13	11	-	1	-
MELLOMFAG MINCR COURSE	14	6	8	8	4	-	2	-
HOVEDFAG MAJOR COURSE	11	5	6	7	4	-	-	-
POLSK POLISH	1	1	-	1	-	-	-	-
MELLOMFAG MINCR COURSE	1	1	-	1	-	-	-	-
TSJEKKISK CZECH	5	3	2	5	-	-	-	-
GRUNNFAG SUBSIDIARY COURSE	3	3	-	3	-	-	-	-
MELLOMFAG MINOR COURSE	1	-	1	1	-	-	-	-
HOVEDFAG MAJOR COURSE	1	-	1	1	-	-	-	-
SERBO-KROATISK								
SERBO-CROATIAN	14	1	13	8	-	6	-	-
GRUNNFAG SUBSIDIARY COURSE	1	-	1	1	-	-	-	-
MELLOMFAG MINOR COURSE	3	-	3	3	-	-	-	-
HOVEDFAG MAJOR COURSE	10	1	9	4	-	6	-	-
BULGARSK BULGARIAN	3	1	2	3	-	-	-	-
GRUNNFAG SUBSIDIARY COURSE	3	1	2	3	-	-	-	-
FINSK FINNISH	12	4	8	9	-	-	3	-
GRUNNFAG SUBSIDIARY COURSE	9	3	6	7	-	-	2	-
MELLOMFAG MINCR COURSE	3	1	2	2	-	-	1	-
SAMISK LAPPISH	16	9	7	10	-	-	6	-
GRUNNFAG SUBSIDIARY COURSE	12	7	5	9	-	-	3	-
MELLOMFAG MINCR COURSE	2	-	2	-	-	-	2	-
HOVEDFAG MAJOR COURSE	2	2	-	1	-	-	1	-
RUMENSK RUMENIAN	2	1	1	2	-	-	-	-
MELLOMFAG MINOR COURSE	2	1	1	2	-	-	-	-
NORSK FOR UTENLANDSSTUDENTER NORWEGIAN FOR FOREIGN STUDENTS ...	342	204	138	268	62	12	-	-
INDISK INDIAN	3	1	2	3	-	-	-	-
MELLOMFAG MINOR COURSE	3	1	2	3	-	-	-	-
GÆLISK GAELIC	1	-	1	1	-	-	-	-
MELLOMFAG MINCR COURSE	1	-	1	1	-	-	-	-
HEBRAISK HEBREW	14	9	5	14	-	-	-	-
FORBEREDENDE PRØVER PRELIMI- NARY UNIVERSITY EXAMINATIONS ...	11	6	5	11	-	-	-	-
MELLOMFAG MINCR COURSE	3	3	-	3	-	-	-	-
ARABISK ARABIC	12	5	7	11	1	-	-	-
GRUNNFAG SUBSIDIARY COURSE	10	5	5	9	1	-	-	-
MELLOMFAG MINOR COURSE	2	-	2	2	-	-	-	-
JAPANSK JAPANESE	6	5	1	6	-	-	-	-
GRUNNFAG SUBSIDIARY COURSE	5	4	1	5	-	-	-	-
MELLOMFAG MINOR COURSE	1	1	-	1	-	-	-	-
KINESISK CHINESE	13	6	7	13	-	-	-	-
GRUNNFAG SUBSIDIARY COURSE	9	6	3	9	-	-	-	-
MELLOMFAG MINCR COURSE	1	-	1	1	-	-	-	-
HOVEDFAG MAJCR COURSE	3	-	3	3	-	-	-	-
LATIN LATIN	12	5	7	8	2	1	1	-
FORBEREDENDE PRØVER PRELIMI- NARY UNIVERSITY EXAMINATIONS ...	6	4	2	4	-	1	1	-
GRUNNFAG SUBSIDIARY COURSE	1	-	1	1	-	-	-	-
MELLOMFAG MINOR COURSE	2	1	1	2	-	-	-	-
HOVEDFAG MAJOR COURSE	3	-	3	1	2	-	-	-

TABELL 18 (FORTS.). UNIVERSITETER. STUDENTER ETTER KJØNN/LÆRESTED OG FAG I SEMESTERET. 1. OKTOBER 1982
 UNIVERSITIES. STUDENTS BY SEX/EDUCATIONAL INSTITUTION AND SUBJECT OF STUDY IN
 THE TERM. 1 OCTOBER 1982

FAG I SEMESTERET SUBJECT OF STUDY IN THE TERM	I ALT TOTAL	KJØNN SEX		LÆRESTED EDUCATIONAL INSTITUTION				
		MENN MALES	KVINNER FEMALES	UNI- VERSI- TETET I OSLO UNI- VERSITY OF OSLO	UNI- VERSI- TETET I BERGEN UNI- VERSITY OF BERGEN	UNI- VERSI- TETET I TROND- HEIM UNI- VERSITY OF TROND- HEIM	UNI- VERSI- TETET TROMSØ UNI- VERSITY OF TROMSØ	ANDRE LÆRE STEDER OTHER EDU- CATIONAL INSTI- TUTIONS
GRESK GREEK	31	21	10	25	5	1	-	-
FORBEREDENDE PRØVER PRELIMI- NARY UNIVERSITY EXAMINATIONS ...	14	10	4	12	1	1	-	-
GRUNNFAG SUBSIDIARY COURSE	8	5	3	7	1	-	-	-
MELLOMFAG MINOR COURSE	4	3	1	4	-	-	-	-
HØVEDFAG MAJOR COURSE	5	3	2	2	3	-	-	-
USPESIFISERTE SPRÅKFAG UNSPECIFIED LANGUAGE	16	3	13	2	-	-	-	-
GRUNNFAG SUBSIDIARY COURSE	2	-	2	2	-	-	-	-
STORFAG	14	3	11	12	-	2	-	-
SPRÅKVITENSKAPELIGE FAG LINGUISTICS	402	98	304	273	62	64	3	-
ALLMENN SPRÅKVITENSKAP GENERAL LINGUISTICS	41	11	30	7	24	8	2	-
FORBEREDENDE PRØVER PRELIMI- NARY UNIVERSITY EXAMINATIONS ...	14	3	11	2	11	1	-	-
GRUNNFAG SUBSIDIARY COURSE	16	3	13	-	9	6	1	-
MELLOMFAG MINOR COURSE	2	1	1	-	2	-	-	-
HØVEDFAG MAJOR COURSE	4	2	2	-	2	1	1	-
MAGISTERGRAD	5	2	3	5	-	-	-	-
SPRÅKVITENSKAP MED FONETIKK LINGUISTICS WITH PHONETICS	13	3	10	13	-	-	-	-
GRUNNFAG SUBSIDIARY COURSE	13	3	10	13	-	-	-	-
INDOEUROPEISK SPRÅKVITENSKAP INDO-EUROPEAN LINGUISTICS	1	1	-	1	-	-	-	-
MELLOMFAG MINOR COURSE	1	1	-	1	-	-	-	-
FONETIKK PHONETICS	94	23	71	3	37	54	-	-
FORBEREDENDE PRØVER PRELIMI- NARY UNIVERSITY EXAMINATIONS ...	89	22	67	3	35	51	-	-
GRUNNFAG SUBSIDIARY COURSE	4	1	3	-	1	3	-	-
MAGISTERGRAD	1	-	1	-	1	-	-	-
NORDISK SPRÅKVITENSKAP SCANDINAVIAN LINGUISTICS	2	-	2	2	-	-	-	-
MAGISTERGRAD	2	-	2	2	-	-	-	-
INDISK FILOLOGI INDIAN PHILOLOGY	1	1	-	1	-	-	-	-
MAGISTERGRAD	1	1	-	1	-	-	-	-
ANDRE SPRÅKVITENSKAPELIGE FAG OTHER LINGUISTICS	247	58	189	246	1	-	-	-
FORBEREDENDE PRØVER PRELIMI- NARY UNIVERSITY EXAMINATIONS ...	244	57	187	244	-	-	-	-
MAGISTERGRAD	3	1	2	2	1	-	-	-
USPESIFISERTE SPRÅKVITENSKAP- LIGE FAG UNSPECIFIED LINGUISTICS	3	1	2	-	-	2	1	-
HØVEDFAG MAJOR COURSE	3	1	2	-	-	2	1	-
FILOSOFISKE FAG PHILOSOPHY	5063	1780	3283	3087	1181	487	308	-
FILOSOFI PHILOSOPHY	4957	1719	3238	2990	1172	487	308	-
FORBEREDENDE PRØVER PRELIMI- NARY UNIVERSITY EXAMINATIONS ...	4669	1525	3144	2877	1089	431	272	-
GRUNNFAG SUBSIDIARY COURSE	177	105	72	73	42	41	21	-
MELLOMFAG MINOR COURSE	53	42	11	17	22	5	9	-
MAGISTERGRAD	50	39	11	23	11	10	6	-
HØVEDFAG MAJOR COURSE	8	8	-	-	8	-	-	-
IDEHISTORIE HISTORY OF IDEAS	104	59	45	96	8	-	-	-
GRUNNFAG SUBSIDIARY COURSE	69	35	34	69	-	-	-	-
MELLOMFAG MINOR COURSE	8	4	4	8	-	-	-	-
HØVEDFAG MAJOR COURSE	20	14	6	12	8	-	6	-
MAGISTERGRAD	7	6	1	7	-	-	-	-
LOGIKK LOGIC	2	2	-	1	1	-	-	-
GRUNNFAG SUBSIDIARY COURSE	2	2	-	1	1	-	-	-

TABELL 18 (FORTS.). UNIVERSITETER, STUDENTER ETTER KJØNN/LÆRESTED OG FAG I SEMESTERET, 1. OKTOBER 1982
 UNIVERSITIES, STUDENTS BY SEX/EDUCATIONAL INSTITUTION AND SUBJECT OF STUDY IN
 THE TERM, 1 OCTOBER 1982

FAG I SEMESTERET SUBJECT OF STUDY IN THE TERM	I ALT TOTAL	KJØNN SEX		LÆRESTED EDUCATIONAL INSTITUTION				
		MENN MALES	KVINNER FEMALES	UNI- VERSI- TETET I OSLO UNIVERSITY OF OSLO	UNI- VERSI- TETET I BERGEN UNIVERSITY OF BERGEN	UNI- VERSI- TETET I TROND- HEIM UNIVERSITY OF TROND- HEIM	UNI- VERSI- TETET I TROMSØ UNIVERSITY OF TROMSØ	ANDRE LÆRE STEDER OTHER EDU- CATIONAL INSTI- TUTIONS
RELIGIONSFAG RELIGION	1069	625	444	260	70	112	-	627
RELIGIONSHISTORIE								
HISTORY OF RELIGION	136	51	85	93	43	-	-	-
GRUNNFAG SUBSIDIARY COURSE	86	30	56	53	33	-	-	-
MELLOMFAG MINOR COURSE	26	11	15	21	5	-	-	-
STORFAG	2	2	-	2	-	-	-	-
HØVEDFAG MAJOR COURSE	21	7	14	16	5	-	-	-
MAGISTERGRAD	1	1	-	1	-	-	-	-
KRISTENDOMSKUNNSKAP								
RELIGIOUS KNOWLEDGE	376	142	234	59	27	112	-	178
GRUNNFAG SUBSIDIARY COURSE	244	85	159	39	9	75	-	121
MELLOMFAG MINOR COURSE	67	25	42	9	2	22	-	34
HØVEDFAG MAJOR COURSE	65	32	33	11	16	15	-	23
TEOLOGI THEOLOGY	464	353	111	101	-	-	-	363
CAND.THEOL.-STUDIET CAND.THEOL.	464	353	111	101	-	-	-	363
KIRKEHISTORIE CHURCH HISTORY	2	1	1	2	-	-	-	-
GRUNNFAG SUBSIDIARY COURSE	1	1	-	1	-	-	-	-
MAGISTERGRAD	1	-	1	1	-	-	-	-
PRAKTISK-TEOLOGISK SEMINAR								
SEMINAR OF PRACTICAL THEOLOGY	88	78	10	5	-	-	-	83
KATEKETSEMINAR								
PARISH WORKER SEMINAR	3	-	3	-	-	-	-	3
ESTETISKE FAG FINE ARTS	876	453	423	251	58	165	-	402
MUSIKK MUSIC	284	172	112	188	-	96	-	-
GRUNNFAG SUBSIDIARY COURSE	67	29	38	33	-	34	-	-
MELLOMFAG MINOR COURSE	54	31	23	31	-	23	-	-
HØVEDFAG MAJOR COURSE	159	108	51	120	-	39	-	-
MAGISTERGRAD	4	4	-	4	-	-	-	-
MUSIKERUTDANNING								
EDUCATION FOR MUSICIANS	285	169	116	-	-	-	-	285
KIRKEMUSIKKLINJE CHURCH MUSIC .	56	36	20	-	-	-	-	56
INSTRUMENTALLINJE INSTRUMENTAL.	109	77	32	-	-	-	-	109
KOMPOSISJONSLINJE								
COMPOSING	4	3	1	-	-	-	-	4
VOKALLINJE VOCAL	25	5	20	-	-	-	-	25
MUSIKKPEDAGOGISK LINJE								
MUSIC PEDAGOGICS	48	23	25	-	-	-	-	48
HØVEDSTUDIER, USPESIFISERT LINJE								
MAIN STUDIES, UNSPECIFIED	1	1	-	-	-	-	-	1
VOKAL SOLISTLINJE VOCAL SOLOIST								
2	-	2	-	-	-	-	-	2
INSTRUMENTAL SOLISTLINJE								
INSTRUMENTAL SOLOIST	30	14	16	-	-	-	-	30
DIRIGENTLINJE CONDUCTOR	5	5	-	-	-	-	-	5
KOMPOSISJONSLINJE COMPOSING ...	2	2	-	-	-	-	-	2
FORDYPNINGSLINJE, KIRKEMUSIKK								
CHURCH MUSIC, HIGHER DEGREE	3	3	-	-	-	-	-	3
TEATERVITENSKAP/DRAMA DRAMA	190	59	131	63	58	69	-	-
STØTTEFAG SUBSIDIARY COURSE ...	41	14	27	-	41	-	-	-
MELLOMFAG MINOR COURSE	103	29	74	57	5	41	-	-
HØVEDFAG MAJOR COURSE	29	12	17	-	1	28	-	-
MAGISTERGRAD	17	4	13	6	11	-	-	-

TABELL 18 (FORTS.). UNIVERSITETER, STUDENTER ETTER KJØNN/LÆRESTED OG FAG I SEMESTERET, 1. OKTOBER 1982
 UNIVERSITIES, STUDENTS BY SEX/EDUCATIONAL INSTITUTION AND SUBJECT OF STUDY IN
 THE TERM, 1 OCTOBER 1982

FAG I SEMESTERET SUBJECT OF STUDY IN THE TERM	I ALT TOTAL	KJØNN SEX		LÆRESTED EDUCATIONAL INSTITUTION				
		MENN MALES	KVINNER FEMALES	UNI- VERSI- TETET I OSLO UNI- VERSI- TETET OF OSLO	UNI- VERSI- TETET I BERGEN UNI- VERSI- TETET OF BERGEN	UNI- VERSI- TETET I TROND- HEIM UNI- VERSI- TETET OF TROND- HEIM	UNI- VERSI- TETET I TROMSØ UNI- VERSI- TETET OF TROMSØ	ANDRE LÆRE- STEDER OTHER EDU- CATIONAL INSTI- TUTIONS
UTDANNING AV BILDENDE KUNSTNERE EDUCATION IN VISUAL ARTS	117	53	64	-	-	-	-	117
STATENS KUNSTAKADEMI, LINJE FOR KUNSTMALING NATIONAL ACADEMY OF LIBERAL ARTS, PAINTING	82	35	47	-	-	-	-	82
STATENS KUNSTAKADEMI, LINJE FOR GRAFIKK NATIONAL ACADEMY OF LIBERAL ARTS, GRAPHIC ARTS ..	17	11	6	-	-	-	-	17
STATENS KUNSTAKADEMI, LINJE FOR BILLEDHOGGING NATIONAL ACADEMY OF LIBERAL ARTS, SCULPTURE	17	6	11	-	-	-	-	17
STATENS KUNSTAKADEMI, USPESIFISERT LINJE NATIONAL ACADEMY OF LIBERAL ARTS, UNSPECIFIED	1	1	-	-	-	-	-	1
HUMANISTISKE FAG ELLERS OTHER HUMANISTICS	193	58	135	151	42	-	-	-
ETNOLOGI ETHNOLOGY	128	37	91	111	17	-	-	-
GRUNNFAG SUBSIDIARY COURSE	73	17	56	61	12	-	-	-
MELLOMFAG MINOR COURSE	11	2	9	9	2	-	-	-
MAGISTERGRAD	44	18	26	41	3	-	-	-
FOLKEMINNEVITENSKAP FOLKLORE	53	17	36	34	19	-	-	-
GRUNNFAG SUBSIDIARY COURSE	33	10	23	24	9	-	-	-
MELLOMFAG MINOR COURSE	4	-	4	4	-	-	-	-
MAGISTERGRAD	12	4	8	-	6	-	-	-
HOVEDFAG MAJOR COURSE	4	3	1	-	4	-	-	-
ROMERSK KULTUR ROMAN CULTURE	3	-	3	-	3	-	-	-
GRUNNFAG SUBSIDIARY COURSE	3	-	3	-	3	-	-	-
GRESK KULTUR GREEK CULTURE	3	1	2	-	3	-	-	-
GRUNNFAG SUBSIDIARY COURSE	3	1	2	-	3	-	-	-
ANTIKKENS SPRÅK OG KULTUR CLASSICAL CULTURE	6	3	3	6	-	-	-	-
MELLOMFAG MINOR COURSE	6	3	3	6	-	-	-	-
USPESIFISERTE HUMANISTISKE FAG UNSPECIFIED HUMANISTICS	74	25	49	15	16	1	42	-
FAGLÆRERUTDANNING VOCATIONAL TRAINING TEACHER ED. ..	359	162	197	51	-	10	22	276
MUSIKK OG SANG MUSIC AND SONG ...	7	2	5	-	-	-	-	7
MUSIKKPEDAGOGISK LINJE PEDAGOGY OF MUSIC	7	2	5	-	-	-	-	7
IDRETT ATHLETICS	269	142	127	-	-	-	-	269
GRUNNFAG SUBSIDIARY COURSE	90	50	40	-	-	-	-	90
MELLOMFAG MINOR COURSE	166	84	82	-	-	-	-	166
HOVEDFAG MAJOR COURSE	13	8	5	-	-	-	-	13
NORDISK HUSHOLDSHØGSKOLE, ERNÆRINGSLINJE SCHOOL OF NUTRITION	51	4	47	51	-	-	-	-
SYKEPLEIERLÆRERUTDANNING NURSING TEACHER EDUCATION	22	4	18	-	-	-	22	-
NAUTIKKUTDANNING VED NTH NAUTICAL SCIENCE	10	10	-	-	-	10	-	-
PEDAGOGISK PEDAGOGY	1206	496	710	570	77	482	48	29
PEDAGOGISK PEDAGOGY	679	243	436	333	-	346	-	-
GRUNNFAG SUBSIDIARY COURSE	405	126	279	132	-	273	-	-
MELLOMFAG MINOR COURSE	38	12	26	38	-	-	-	-
CAND.PAED.-STUDIET CAND.PAED. ..	95	44	51	95	-	-	-	-
HOVEDFAG MAJOR COURSE	140	60	80	67	-	73	-	-
MAGISTERGRAD	1	1	-	1	-	-	-	-

TABELL 18 (FORTS.). UNIVERSITETER, STUDENTER ETTER KJØNN/LÆRESTED OG FAG I SEMESTERET, 1. OKTOBER 1982
 UNIVERSITIES, STUDENTS BY SEX/EDUCATIONAL INSTITUTION AND SUBJECT OF STUDY IN
 THE TERM, 1 OCTOBER 1982

FAG I SEMESTERET SUBJECT OF STUDY IN THE TERM	I ALT TOTAL	KJØNN SEX		LÆRESTED EDUCATIONAL INSTITUTION					
		MENN MALES	KVINNER FEMALES	UNI- VERSI- TETET I OSLO UNI- VERSI- TETET OF OSLO	UNI- VERSI- TETET BERGEN UNI- VERSI- TETET OF BERGEN	UNI- VERSI- TETET I TROND- HEIM UNI- VERSI- TETET OF TROND- HEIM	UNI- VERSI- TETET I TROMSØ UNI- VERSI- TETET OF TROMSØ	ANDRE LÆRE STEDER OTHER EDU- CATIONAL INSTI- TUTIONS	
SOSIALPEDAGOGISK SOCIAL PEDAGOGY.	237	72	165	237	-	-	-	-	
GRUNNFAG SUBSIDIARY COURSE	106	24	82	106	-	-	-	-	
MELLOMFAG MINOR COURSE	40	11	29	40	-	-	-	-	
HØVEDFAG MAJOR COURSE	91	37	54	91	-	-	-	-	
PEDAGOGISK SEMINAR PEDAGOGICAL SEMINAR	290	181	109	-	77	136	48	29	
ØKONOMISK-ADMINISTRATIVE FAG ECONOMIC AND ADMINISTRATIVE SUBJECTS	1239	940	299	-	-	-	-	1239	
HANDELSHØGSKOLEUTDANNING ECONOMICS AND BUSINESS ADMINISTRASJON	1121	844	277	-	-	-	-	1121	
SIVILØKONOMSTUDIET BUSINESS ADMINISTRATION AND ECONOMICS	1075	805	270	-	-	-	-	1075	
HØYERE AVDELING HIGHER DEGREE	46	39	7	-	-	-	-	46	
REGNSKAPSUTDANNING EDUCATION IN ACCOUNTANCY	118	96	22	-	-	-	-	118	
HØYERE REVISORUTDANNING HIGHER EDUCATION IN ACCOUNTANCY	118	96	22	-	-	-	-	118	
SAMFUNNSØKONOMISKE FAG ECONOMICS	739	544	195	543	118	41	37	-	
SOSIALØKONOMI ECONOMICS	737	543	194	541	118	41	37	-	
GRUNNFAG SUBSIDIARY COURSE	250	157	93	191	2	20	37	-	
MELLOMFAG MINOR COURSE	121	89	32	29	72	20	-	-	
CAND.OECON.-STUDIET, 1.AVD.	188	146	42	188	-	-	-	-	
CAND.OECON., 1.SECTION	188	146	42	188	-	-	-	-	
CAND.OECON.-STUDIET, 2.AVD.	134	113	21	133	-	1	-	-	
CAND.OECON., 2.SECTION	134	113	21	133	-	1	-	-	
HØVEDFAG MAJOR COURSE	44	38	6	-	44	-	-	-	
ANDRE SAMFUNNSØKONOMISKE FAG OTHER ECONOMICS	2	1	1	2	-	-	-	-	
PSYKOLOGISKE FAG PSYCHOLOGY	1662	623	1039	754	657	251	-	-	
PSYKOLOGI PSYCHOLOGY	1662	623	1039	754	657	251	-	-	
GRUNNFAG SUBSIDIARY COURSE	975	296	679	331	406	238	-	-	
CAND.PSYCHOL.-STUDIET	665	315	350	416	249	-	-	-	
HØVEDFAG MAJOR COURSE	11	6	5	-	-	11	-	-	
MAGISTERGRAD	11	6	5	7	2	2	-	-	
SOSIOLOGISKE FAG SOCIOLOGY	910	394	516	584	204	120	2	-	
SOSIOLOGI SOCIOLOGY	910	394	516	584	204	120	2	-	
GRUNNFAG SUBSIDIARY COURSE	506	198	308	295	128	83	-	-	
MELLOMFAG MINOR COURSE	112	42	70	82	30	-	-	-	
CAND.SOCIOLOGI.-STUDIET	143	66	77	143	-	-	-	-	
CAND.SOCIOLOGI	143	66	77	143	-	-	-	-	
HØVEDFAG MAJOR COURSE	81	40	41	-	46	35	-	-	
MAGISTERGRAD	68	48	20	64	-	2	2	-	
SOSIALFAG SOCIAL WORK	15	5	10	-	-	15	-	-	
HØGRE SOSIONOMUTDANNING HIGHER DEGREE FOR SOCIAL WORKERS	15	5	10	-	-	15	-	-	
CAND.SOCION.-STUDIET	15	5	10	-	-	15	-	-	
CAND.SOCION	15	5	10	-	-	15	-	-	

TABELL 18 (FORTS.). UNIVERSITETER, STUDENTER ETTER KJØNN/LÆRESTED OG FAG I SEMESTERET, 1. OKTOBER 1982
 UNIVERSITIES, STUDENTS BY SEX/EDUCATIONAL INSTITUTION AND SUBJECT OF STUDY IN
 THE TERM, 1 OCTOBER 1982

FAG I SEMESTERET SUBJECT OF STUDY IN THE TERM	I ALT TOTAL	KJØNN SEX		LÆRESTED EDUCATIONAL INSTITUTION				
		MENN MALES	KVINNER FEMALES	UNI- VERSI- TETET I OSLO UNI- VERSITY OF OSLO	UNI- VERSI- TETET BERGEN UNI- VERSITY OF BERGEN	UNI- TETET TROND- HEIM UNI- VERSITY OF TROND- HEIM	UNI- TETET TROMSØ UNI- VERSITY OF TROMSØ	ANDRE LÆRE STEDER OTHER EDU- CATIONAL INSTI- TUTIONS
STATSVITENSKAPELIGE FAG POLITICAL SCIENCE	1122	658	464	637	451	-	34	-
STATSVITENSKAP POLITICAL SCIENCE	637	375	262	637	-	-	-	-
GRUNNFAG SUBSIDIARY COURSE	327	163	164	327	-	-	-	-
MELLOMFAG MINOR COURSE	82	57	25	82	-	-	-	-
HOVEDFAG MAJOR COURSE	221	150	71	221	-	-	-	-
MAGISTERGRAD	7	5	2	7	-	-	-	-
SAMMENLIGNENDE POLITIKK COMPARATIVE POLITICS	125	79	46	-	125	-	-	-
GRUNNFAG SUBSIDIARY COURSE	79	47	32	-	79	-	-	-
MELLOMFAG MINOR COURSE	20	10	10	-	20	-	-	-
HOVEDFAG MAJOR COURSE	26	22	4	-	26	-	-	-
OFFENTLIG ADMINISTRASJONS- OG ORGANISASJONSKUNNSKAP PUBLIC ADMINISTRATION AND ORGANIZATION THEORY	360	204	156	-	326	-	34	-
GRUNNFAG SUBSIDIARY COURSE	249	132	117	-	215	-	34	-
MELLOMFAG MINOR COURSE	39	20	19	-	39	-	-	-
HOVEDFAG MAJOR COURSE	71	51	20	-	71	-	-	-
MAGISTERGRAD	1	1	-	-	1	-	-	-
PRESSEFAG JOURNALISM PROGRAM	75	32	43	75	-	-	-	-
MASSEKOMMUNIKASJON MASS COMMUNICATION	75	32	43	75	-	-	-	-
GRUNNFAG SUBSIDIARY COURSE	75	32	43	75	-	-	-	-
JURIDISKE FAG LAW	4148	2354	1794	3373	775	-	-	-
JUS LAW	348	208	140	1	347	-	-	-
GRUNNFAG SUBSIDIARY COURSE	348	208	140	1	347	-	-	-
OFFENTLIG RETT PUBLIC LAW	212	100	112	178	8	-	-	-
GRUNNFAG SUBSIDIARY COURSE	34	16	18	26	8	-	-	-
MELLOMFAG MINOR COURSE	178	84	94	152	-	-	-	-
KRIMINOLOGI CRIMINOLOGY	222	69	153	222	-	-	-	-
GRUNNFAG SUBSIDIARY COURSE	208	60	148	208	-	-	-	-
MELLOMFAG MINOR COURSE	10	6	4	10	-	-	-	-
HOVEDFAG MAJOR COURSE	4	3	1	4	-	-	-	-
CAND. JUR.-STUDIET CAND. JUR.	3296	1929	1367	2902	394	-	-	-
1.- OG 2.AVD. 1.- AND 2.SECTION	2355	1297	1058	2057	298	-	-	-
3.AVD. 3.SECTION	941	632	309	845	96	-	-	-
ANDRE JURIDISKE FAG OTHER LAW SUBJECTS	69	48	21	69	-	-	-	-
MAGISTERGRAD I JURIDISKE FAG	1	-	1	1	-	-	-	-
SAMFUNNSFAG ELLERS OTHER SOCIAL SCIENCES	1112	592	520	293	522	176	121	-
ETNOGRAFI ETHNOGRAPHY	411	181	230	216	169	26	-	-
GRUNNFAG SUBSIDIARY COURSE	239	93	146	133	96	10	-	-
MELLOMFAG MINOR COURSE	75	33	42	31	30	14	-	-
HOVEDFAG MAJOR COURSE	78	43	35	37	41	-	-	-
MAGISTERGRAD	19	12	7	15	2	2	-	-
KULTURGEOGRAFI CULTURAL GEOGRAPHY	181	111	70	64	49	68	-	-
GRUNNFAG SUBSIDIARY COURSE	104	61	43	35	26	43	-	-
MELLOMFAG MINOR COURSE	5	1	4	2	2	1	-	-
HOVEDFAG MAJOR COURSE	72	49	23	27	21	24	-	-
SAMFUNNSKUNNSKAP NORWEGIAN SOCIETY	276	130	146	-	73	82	121	-
GRUNNFAG SUBSIDIARY COURSE	239	113	126	-	73	82	84	-
MELLOMFAG MINOR COURSE	37	17	20	-	-	-	37	-
STATISTIKK STATISTICS	9	6	3	9	-	-	-	-
GRUNNFAG SUBSIDIARY COURSE	9	6	3	9	-	-	-	-

TABELL 18 (FORTS.). UNIVERSITETER. STUDENTER ETTER KJØNN/LÆRESTED OG FAG I SEMESTERET. 1.OKTOBER 1982
 UNIVERSITIES. STUDENTS BY SEX/EDUCATIONAL INSTITUTION AND SUBJECT OF STUDY IN
 THE TERM. 1 OCTOBER 1982

FAG I SEMESTERET SUBJECT OF STUDY IN THE TERM	I ALT TOTAL	KJØNN SEX		LÆRESTED EDUCATIONAL INSTITUTION				
		MENN MALES	KVINNER FEMALES	UNI- VERSI- TETET I OSLO UNI- VERSI- VERSITY OF OSLO	UNI- VERSI- TETET BERGEN UNI- VERSI- VERSITY OF BERGEN	UNI- VERSI- TETET I TROND- HEIM UNI- VERSI- VERSITY OF TROND- HEIM	UNI- VERSI- TETET TROMSØ UNI- VERSI- VERSITY OF TROMSØ	ANDRE LÆRE STEDER OTHER EDU- CATIONAL INSTI- TUTIONS
INFORMASJONSVITENSKAP								
INFORMATION	231	161	70	-	231	-	-	-
GRUNNFAG SUBSIDIARY COURSE	160	102	58	-	160	-	-	-
MELLOMFAG MINOR COURSE	52	45	7	-	52	-	-	-
HOVEDFAG MAJOR COURSE	17	12	5	-	17	-	-	-
MAGISTERGRAD	2	2	-	-	2	-	-	-
LIC. PHILOS.-UTDANNING	3	3	-	3	-	-	-	-
DR. PHILOS.-UTDANNING	1	-	1	1	-	-	-	-
USPESIFISERTE SAMFUNNSFAG UNSPECIFIED SOCIAL SCIENCE.....	58	26	32	6	-	-	52	-
MATEMATISKE FAG MATHEMATICS								
MATEMATIKK MATHEMATICS	1661	1166	495	998	466	118	79	-
FORBEREDENDE PRØVE FOR SOCIALØKONOMER PRELIMINARY UNIVERSITY EXAMINATIONS FOR ECONOMISTS	9	6	3	8	1	-	-	-
EMNEKURS UNIVERSITY COURSES ...	1597	1110	487	965	444	113	75	-
HOVEDFAG MAJOR COURSE	52	47	5	23	21	5	3	-
DR.SCIENT.-STUDIET DR.SCIENT ...	3	3	-	2	-	-	1	-
MEKANIKK MECHANICS								
EMNEKURS UNIVERSITY COURSES ...	25	23	2	19	-	-	6	-
DR.SCIENT.-STUDIET DR.SCIENT ...	24	22	2	18	-	-	6	-
DR.SCIENT.-STUDIET DR.SCIENT ...	1	1	-	1	-	-	-	-
STATISTIKK STATISTICS								
FORBEREDENDE PRØVE FOR SAMFUNNS- VITERE PRELIMINARY UNIVERSITY EXAMINATIONS FOR SOCIAL SCIENTISTS	111	78	33	65	18	20	8	-
EMNEKURS UNIVERSITY COURSES ...	18	10	8	-	18	-	-	-
HOVEDFAG MAJOR COURSE	85	62	23	57	-	20	8	-
DR.SCIENT.-STUDIET DR.SCIENT ...	8	6	2	8	-	-	-	-
INFORMATIKK COMPUTER SCIENCE								
EMNEKURS UNIVERSITY COURSES ...	793	635	158	635	98	23	37	-
HOVEDFAG MAJOR COURSE	644	511	133	503	81	23	37	-
DR.SCIENT.-STUDIET DR.SCIENT ...	148	123	25	131	17	-	-	-
DR.SCIENT.-STUDIET DR.SCIENT ...	1	1	-	1	-	-	-	-
AKTUARFAG ACTUARIAL MATHEMATICS..								
ØKONOMISK AVDELING ECONOMICAL SECTION	3	3	-	3	-	-	-	-
ØKONOMISK AVDELING ECONOMICAL SECTION	3	3	-	3	-	-	-	-
EDB FOR HUMANISTER								
EDP FOR HUMANISTS	12	7	5	12	-	-	-	-
FYSISKE OG KJEMISKE FAG								
PHYSICS AND CHEMISTRY	1275	898	377	754	284	174	63	-
FYSIKK PHYSICS								
EMNEKURS UNIVERSITY COURSES ...	403	321	82	235	75	62	31	-
HOVEDFAG MAJOR COURSE	277	210	67	163	60	46	8	-
DR.SCIENT.-STUDIET DR.SCIENT ...	122	107	15	70	15	16	21	-
DR.SCIENT.-STUDIET DR.SCIENT ...	4	4	-	2	-	-	2	-
ASTRONOMI ASTRONOMY								
EMNEKURS UNIVERSITY COURSES ...	43	36	7	43	-	-	-	-
HOVEDFAG MAJOR COURSE	37	31	6	37	-	-	-	-
HOVEDFAG MAJOR COURSE	6	5	1	6	-	-	-	-
GEOFYSIKK GEOPHYSICS								
EMNEKURS UNIVERSITY COURSES ...	103	85	18	75	28	-	-	-
HOVEDFAG MAJOR COURSE	35	30	5	35	-	-	-	-
DR.SCIENT.-STUDIET DR.SCIENT ...	66	54	12	38	28	-	-	-
DR.SCIENT.-STUDIET DR.SCIENT ...	2	1	1	2	-	-	-	-
KJEMI CHEMISTRY								
EMNEKURS UNIVERSITY COURSES ...	726	456	270	401	181	112	32	-
HOVEDFAG MAJOR COURSE	517	312	205	271	120	100	26	-
DR.SCIENT.-STUDIET DR.SCIENT ...	198	137	61	119	61	12	6	-
DR.SCIENT.-STUDIET DR.SCIENT ...	11	7	4	11	-	-	-	-

TABELL 18 (FORTS.). UNIVERSITETER, STUDENTER ETTER KJØNN/LÆRESTED OG FAG I SEMESTERET, 1. OKTOBER 1982
 UNIVERSITIES, STUDENTS BY SEX/EDUCATIONAL INSTITUTION AND SUBJECT OF STUDY IN
 THE TERM, 1 OCTOBER 1982

FAG I SEMESTERET SUBJECT OF STUDY IN THE TERM	I ALT TOTAL	KJØNN SEX		LÆRESTED EDUCATIONAL INSTITUTION				
		MENN MALES	KVINNER FEMALES	UNI- VERSI- TETET I OSLO UNI- VERSITY OF OSLO	UNI- VERSI- TETET I BERGEN UNI- VERSITY OF BERGEN	UNI- VERSI- TETET I TROND- HEIM UNI- VERSITY OF TROND- HEIM	UNI- VERSI- TETET I TROMSØ UNI- VERSITY OF TROMSØ	ANDRE LÆRE STEDER OTHER EDU- CATIONAL INSTI- TUTIONS
GEOGRAFISKE OG GEOLOGISKE FAG GEOGRAPHY AND GEOLOGI	714	549	165	372	262	-	80	-
GEOGRAFI GEOGRAPHY	143	96	47	142	1	-	-	-
EMNEKURS UNIVERSITY COURSES ...	91	56	35	90	1	-	-	-
HOVEDFAG MAJOR COURSE	52	40	12	52	-	-	-	-
GEOLOGI GEOLOGY	540	428	112	200	260	-	80	-
EMNEKURS UNIVERSITY COURSES ...	406	317	89	145	190	-	71	-
HOVEDFAG MAJOR COURSE	133	110	23	54	70	-	9	-
DR.SCIENT.-STUDIET DR.SCIENT ...	1	1	-	1	-	-	-	-
LIMNOLOGI LIMNOLOGY	31	25	6	30	1	-	-	-
HOVEDFAG MAJOR COURSE	31	25	6	30	1	-	-	-
BIOLOGISKE FAG BIOLOGY	1038	722	366	420	319	216	133	-
BIOLOGI BIOLOGY	695	449	246	352	136	84	123	-
EMNEKURS UNIVERSITY COURSES ...	425	250	175	144	136	84	61	-
HOVEDFAG MAJOR COURSE	270	199	71	208	-	-	62	-
BOTANIKK BOTANY	162	110	52	33	76	45	8	-
EMNEKURS UNIVERSITY COURSES ...	31	18	13	20	-	5	6	-
HOVEDFAG MAJOR COURSE	116	82	34	-	76	40	-	-
DR. SCIENT.-STUDIET DR. SCIENT ...	15	10	5	13	-	-	2	-
ZOOLOGI ZOOLOGY	152	118	34	20	43	87	2	-
EMNEKURS UNIVERSITY COURSES ...	48	37	11	13	-	33	2	-
HOVEDFAG MAJOR COURSE	104	81	23	7	43	54	-	-
FISKERIBIOLOGI MARINE BIOLOGY....	25	20	5	1	24	-	-	-
HOVEDFAG MAJOR COURSE	24	20	4	-	24	-	-	-
DR.SCIENT.-STUDIET DR.SCIENT....	1	-	1	1	-	-	-	-
ERNÆRINGSBIOLOGI NUTRITION BIOLOGY	54	25	29	14	40	-	-	-
HOVEDFAG MAJOR COURSE	54	25	29	14	40	-	-	-
MASKINTEKNISKE FAG MECHANICAL ENGINEERING	1124	1070	54	-	-	1124	-	-
SIVILINGENIØRSTUDIET, ALMINNELIG MASKIN- OG DRIFTSTEKNIKK MECHANICAL ENGINEERING, GENERAL ..	709	676	33	-	-	709	-	-
SIVILINGENIØRSTUDIET, SKIPS- OG SKIPSMASKINBYGGING MARINE ENGINEERING	351	330	21	-	-	351	-	-
DR.ING.-STUDIET MASKINFAG DR.ING. MECHANICAL ENGINEERING ...	36	36	-	-	-	36	-	-
DR.ING.-STUDIET SKIPSFAG DR.ING. MARINE ENGINEERING	28	28	-	-	-	28	-	-
ELEKTROTEKNISKE FAG ELECTRICAL ENGINEERING	884	821	63	-	-	884	-	-
SIVILINGENIØRSTUDIET, ELEKTROTEKNI ELECTRICAL ENGINEERING	884	821	63	-	-	884	-	-
KJEMITEKNISKE FAG CHEMISTRY ENGINEERING	623	357	266	-	-	623	-	-
SIVILINGENIØRSTUDIET, KJEMITEKNIKK CHEMISTRY ENGINEERING	572	315	257	-	-	572	-	-
DR.ING.-STUDIET KJEMIFAG DR.ING. CHEMISTRY ENGINEERING	51	42	9	-	-	51	-	-

TABELL 18 (FORTS.). UNIVERSITETER. STUDENTER ETTER KJØNN/LÆRESTED OG FAG I SEMESTERET. 1. OKTOBER 1982
 UNIVERSITIES. STUDENTS BY SEX/EDUCATIONAL INSTITUTION AND SUBJECT OF STUDY IN
 THE TERM. 1 OCTOBER 1982

FAG I SEMESTERET SUBJECT OF STUDY IN THE TERM	I ALT TOTAL	KJØNN SEX		LÆRESTED EDUCATIONAL INSTITUTION				
		MENN MALES	KVINNER FEMALES	UNI- VERSI- TETET I OSLO UNI- VERSITY OF OSLO	UNI- VERSI- TETET I BERGEN UNI- VERSITY OF BERGEN	UNI- VERSI- TETET I TROND- HEIM UNI- VERSITY OF TROND- HEIM	UNI- VERSI- TETET I TROMSØ UNI- VERSITY OF TROMSØ	ANDRE LÆRE- STEDER OTHER EDU- CATIONAL INSTI- TUTIONS
BYGGE- OG ANLEGGSTEKNISKE FAG BUILDING AND CONSTRUCTION ENGINEERING	1901	1508	393	15	-	1681	-	205
ARKITEKTSTUDIET ARCHITECTURE	502	293	209	-	-	297	-	205
SIVILINGENIØRSTUDIET, BYGNINGSFAG CONSTRUCTION	909	788	121	-	-	909	-	-
SIVILINGENIØRSTUDIET, GRUVELINJE MINING	328	279	49	-	-	328	-	-
DR.ING.-STUDIET BYGNINGSFAG DR.ING. CONSTRUCTION	97	90	7	-	-	97	-	-
DR.ING.-STUDIET BERGFAG DR.ING. MINING	37	34	3	-	-	37	-	-
DR.ING.-STUDIET ARKITEKTFAG DR.ING. ARCHITECTURE	28	24	4	15	-	13	-	-
NATURVITENSKAPELIGE OG TEKNISKE FA- ELLERS NATURAL SCIENCE, MATHE- MATIC AND ENGINEERING N.E.C.	817	624	193	2	-	551	-	264
SIVILINGENIØRSTUDIET, METALL- URGISK LINJE METALLURGY	105	78	27	-	-	105	-	-
SIVILINGENIØRSTUDIET, LINJE FOR TEKNISK FYSIKK APPLIED PHYSICS ..	388	323	65	-	-	388	-	-
SIVILINGENIØRSTUDIET, LINJE FOR EDB EDP	3	3	-	-	-	3	-	-
DR.ING.-STUDIET ALMENFAG DR.ING. GENERAL ENGINEERING	55	53	2	-	-	55	-	-
NÆRINGSMIDDELKANDIDATSTUDIET DAIRY ENGINEERING	68	23	45	-	-	-	-	68
JORDSKIFTEKANDIDATSTUDIET CONVEYANCE	105	82	23	-	-	-	-	105
NATURFORVALTNINGSKANDIDATSTUDIET ADMINISTRATION OF NATURE RESOURCES	91	62	29	-	-	-	-	91
MILJØVERNSEMINAR ENVIRONMENTAL PROTECTION	2	-	2	2	-	-	-	-
USPESIFISERT NATURVITENSKAP OG TEKNIKK UNSPECIFIED NATURAL SCIENCES AND ENGINEERING	58	41	17	39	3	16	-	-
SYKEPLEIEFAG MEDICINE	2370	1418	952	1302	685	121	262	-
MEDISIN MEDICINE	2347	1415	932	1302	666	117	262	-
GRUNNFAG SUBSIDIARY COURSE	27	6	21	-	-	-	27	-
CAND.MED.-STUDIET CAND.MED. ...	2246	1356	890	1243	651	117	235	-
TILLEGGSKURS FOR UTEMLANDS- STUDENTER COURSE FOR STUDENTS..	74	53	21	59	15	-	-	-
WITH A FOREIGN DEGREE								
SOSIALMEDISIN SOCIAL MEDICINE....	4	-	4	-	-	4	-	-
GRUNNFAG SUBSIDIARY COURSE ...	4	-	4	-	-	4	-	-
SYKEPLEIEVITENSKAP NURSING SCIENCE	19	3	16	-	19	-	-	-
GRUNNFAG SUBSIDIARY COURSE	19	3	16	-	19	-	-	-

TABELL 12 (FORTS.). UNIVERSITETER, STUDENTER ETTER KJØNN/LÆRESTED OG FAG I SEMESTERET, 1. OKTOBER 1982
 UNIVERSITIES, STUDENTS BY SEX/EDUCATIONAL INSTITUTION AND SUBJECT OF STUDY IN
 THE TERM, 1 OCTOBER 1982

FAG I SEMESTERET SUBJECT OF STUDY IN THE TERM	I ALT TOTAL	KJØNN SEX		LÆRESTED EDUCATIONAL INSTITUTION				
		MENN MALES	KVINNER FEMALES	UNI- VERSI- TETET I OSLO	UNI- VERSI- TETET BERGEN	UNI- VERSI- TETET I HEIM	UNI- VERSI- TETET TROMSØ	ANDRE LÆRE STEDER OTHER EDU- CATIONAL INSTI- TUTIONS
				UNIVERSITY OF OSLO	UNIVERSITY OF BERGEN	UNIVERSITY OF TROND- HEIM	UNIVERSITY OF TROMSØ	
TANNPLEIEFAG DENTISTRY	523	286	237	330	193	-	-	-
ODONTOLOGI DENTISTRY	523	286	237	330	193	-	-	-
CAND. ODONT.-STUDIET CAND. ODONT.	523	286	237	330	193	-	-	-
APOTEK FAG PHARMACY	199	66	133	199	-	-	-	-
FARMA SI PHARMACY	199	66	133	199	-	-	-	-
CAND. PHARM.-STUDIET								
CAND. PHARM.	197	64	133	197	-	-	-	-
DR. SCIENT.-STUDIET DR. SCIENT ...	2	2	-	2	-	-	-	-
VETERINÆRFAG VETERINARY MEDICINE	254	141	113	-	-	-	-	254
VETERINÆRMEDISIN VETERINARY MEDICINE	254	141	113	-	-	-	-	254
CAND. MED. VET.-STUDIET								
CAND. MED. VET.	235	132	103	-	-	-	-	235
TILLEGGSKURS FOR UTENLANDS- STUDENTER COURSE FOR STUDENTS.. WITH A FOREIGN DEGREE	19	9	10	-	-	-	-	19
JORDBRUKSFAG AGRICULTURE	548	344	204	-	-	-	-	548
SIVILAGRONOMSTUDIET AGRICULTURE .	548	344	204	-	-	-	-	548
ALLSIDIG LINJE GENERAL BRANCH .	131	85	46	-	-	-	-	131
HUSDYRBRUK ANIMAL HUSBANDRY ...	98	52	46	-	-	-	-	98
PLANTEDYR KING PLANT CULTIVATION	106	52	54	-	-	-	-	106
LANDBRUKSTEKNIKK AGRICULTURAL TECHNIQUE	65	62	3	-	-	-	-	65
LANDBRUKSØKONOMI AGRICULTURAL ECONOMY	106	69	37	-	-	-	-	106
JORDFAG SOIL SUBJECTS	42	24	18	-	-	-	-	42
GARTNERI-OG HAGEBRUKSFAG HORTICULTURE	82	25	57	-	-	-	-	82
HAGEARKITEKTSTUDIET HORTI- CULTURAL ARCHITECTURE	82	25	57	-	-	-	-	82
SKOGBRUKSFAG FORESTRY	114	107	7	-	-	-	-	114
FORSTKANDIDATSTLDIET GRADUATE IN FORESTRY	114	107	7	-	-	-	-	114
FISKERIFAG FISHERY	80	72	8	-	-	-	80	-
FISKERIKANDIDATSTUDIET GRADUATE IN FISHERY	80	72	8	-	-	-	80	-
UOPPGITT UNKNOWN	68	31	37	56	5	7	-	-
UNIVERSITETSNIVÅ I UNIVERSITY LEVEL I	68	31	37	56	5	7	-	-

Tabell 19. Universiteter. Nye studenter¹ etter kjønn og alder. 1980 - 1982 Universities. New students¹ by sex and age. 1980 - 1982

Alder Age	I alt Total			Menn Males			Kvinner Females		
	1980	1981	1982	1980	1981	1982	1980	1981	1982
I alt Total	10 766	10 598	11 186	5 168	4 933	5 169	5 598	5 665	6 017
19 år og under years and under	2 186	2 174	2 273	943	885	864	1 243	1 289	1 409
20 år years	2 223	2 172	2 316	959	868	949	1 264	1 304	1 367
21 "	1 595	1 540	1 567	919	860	853	676	680	714
22 "	886	910	918	508	522	482	378	387	436
23 "	554	587	590	300	306	325	254	282	265
24 "	447	450	484	239	237	236	208	213	248
25 "	356	355	352	193	185	196	163	170	156
26 "	315	305	330	166	163	170	149	142	160
27 "	246	257	308	122	121	154	124	136	154
28 "	195	205	208	92	108	126	103	97	82
29 "	164	168	180	91	84	97	73	84	83
30 år og over years and over	1 599	1 475	1 660	636	594	717	963	881	943
				Prosent Per cent					
I alt	100,0	100,0	100,0	100,0	100,0	100,0	100,0	100,0	100,0
19 år og under	20,3	20,5	20,3	18,3	17,9	16,7	22,2	22,8	23,4
20 år	20,7	20,5	20,7	18,6	17,6	18,4	22,6	23,0	22,7
21 "	14,8	14,5	14,0	17,8	17,4	16,5	12,1	12,0	11,9
22 "	8,2	8,6	8,2	9,8	10,6	9,3	6,8	6,8	7,2
23 "	5,2	5,5	5,3	5,8	6,2	6,3	4,5	5,0	4,4
24 "	4,2	4,3	4,3	4,6	4,8	4,6	3,7	3,8	4,1
25 "	3,3	3,4	3,1	3,7	3,8	3,8	2,9	3,0	2,6
26 "	2,9	2,9	3,0	3,2	3,3	3,3	2,7	2,5	2,7
27 "	2,3	2,4	2,8	2,4	2,5	3,0	2,2	2,4	2,6
28 "	1,8	1,9	1,9	1,8	2,2	2,4	1,8	1,7	1,4
29 "	1,5	1,6	1,6	1,8	1,7	1,9	1,3	1,5	1,4
30 år og over	14,9	13,9	14,8	12,3	12,0	13,9	17,2	15,5	15,7

¹ Om definisjon av "nye studenter", se tekstdel, avsnitt 4.1.

¹ Concerning definition of "new students", see text, 4.1.

Tabell 20. Universiteter. Nye studenter¹ etter kjønn og lærested. 1980 - 1982 Universities.
New students¹ by sex and educational institution. 1980 - 1982

Kjønn og lærested Sex and educational institution	1980		1981		1982	
	I alt Total	Av dette i høstse- mesteret Of which in the autumn term	I alt	Av dette i høstse- mesteret	I alt	Av dette i høstse- mesteret
MENN OG KVINNER MALES AND FEMALES ...	10 766	7 851	10 598	7 801	11 186	8 265
Norges landbrukshøgskole Agricultural University of Norway	214	183	209	195	221	198
Universitetet i Oslo University of Oslo	5 219	3 556	5 255	3 592	5 536	3 853
Menighetsfakultetet Free Faculty of Theology	85	71	54	46	84	73
Norges veterinærhøgskole State Veterinary College	46	40	23	22	47	47
Arkitektshøgskolen i Oslo Oslo School of Architecture	29	25	28	27	30	30
Norges idrettshøgskole Norwegian College of Physical Education and Sports	98	98	111	111	88	88
Norges musikkhøgskole The Norwegian State Academy of Music	83	76	57	54	66	66
Statens kunstakademi National Academy of Liberal Arts	26	26	25	25	21	21
Universitetet i Bergen University of Bergen	2 238	1 656	2 138	1 551	2 287	1 703
Norges Handelshøyskole Norwegian School of Economics and Business Administration	223	220	208	205	228	225
Universitetet i Trondheim University of Trondheim	1 914	1 604	1 860	1 641	1 919	1 625
Av dette Of which						
Norges lærerhøgskole College of Arts and Science	986	685	984	768	1 038	774
Norges tekniske høgskole Norwegian Institute of Technology	929	917	875	872	881	851
Universitetet i Tromsø University of Tromsø	588	296	630	332	659	336
MENN MALES	5 168	3 810	4 933	3 701	5 169	3 798
Norges landbrukshøgskole	145	115	134	120	143	121
Universitetet i Oslo	2 130	1 446	2 150	1 482	2 221	1 509
Menighetsfakultetet	46	35	33	29	40	37
Norges veterinærhøgskole	26	23	13	12	22	22
Arkitektshøgskolen i Oslo	19	16	15	14	15	14
Norges idrettshøgskole	56	56	60	60	56	56

¹ Om definisjon av "nye studenter", se tekstdelen, avsnitt 4.1.

¹ Concerning definition of "new students", see text, 4.1.

Tabell 20 (forts.). Universiteter. Nye studenter¹ etter kjønn og lærested. 1980 - 1982 Universities. New students¹ by sex and educational institution. 1980 - 1982

Kjønn og lærested	1980		1981		1982	
	I alt	Av dette i høstse- mesteret	I alt	Av dette i høstse- mesteret	I alt	Av dette i høstse- mesteret
MENN (forts.) MALES (cont.)						
Norges musikkhøgskole	46	43	37	35	33	33
Statens kunstakademi	14	14	7	7	11	11
Universitetet i Bergen	1 005	727	935	671	988	740
Norges Handelshøyskole	173	171	160	157	156	154
Universitetet i Trondheim	1 144	1 019	1 062	983	1 085	938
Av dette						
Norges lærerhøgskole	343	230	340	264	388	265
Norges tekniske høgskole	799	787	721	718	697	673
Universitetet i Tromsø	364	145	327	131	399	163
KVINNER FEMALES	5 598	4 041	5 665	4 100	6 017	4 467
Norges landbrukshøgskole	69	68	75	75	78	77
Universitetet i Oslo	3 089	2 110	3 105	2 110	3 315	2 344
Menighetsfakultetet	39	36	21	17	44	36
Norges veterinærhøgskole	20	17	10	10	25	25
Arkitektshøgskolen i Oslo	10	9	13	13	15	16
Norges idrettshøgskole	42	42	51	51	32	32
Norges musikkhøgskole	37	33	20	19	33	33
Statens kunstakademi	12	12	18	18	10	10
Universitetet i Bergen	1 233	929	1 203	880	1 299	963
Norges Handelshøyskole	50	49	48	48	72	71
Universitetet i Trondheim	773	585	798	658	834	687
Av dette						
Norges lærerhøgskole	643	455	644	504	650	509
Norges tekniske høgskole	130	130	154	154	184	178
Universitetet i Tromsø	224	151	303	201	260	173

¹ Se note 1, side 96.¹ See note 1, page 96.

Tabell 21. Universiteter. Nye studenter¹ etter kjønn og utdanningens art (enkeltutdanning).
1980 - 1982 Universities. New students¹ by sex and type of education (programme).
1980 - 1982

Utdanningens art Type of education	I alt Total			Menn Males			Kvinner Females		
	1980	1981	1982	1980	1981	1982	1980	1981	1982
I alt Total	10 766	10 598	11 186	5 168	4 933	5 169	5 598	5 665	6 017
Humaniora og estetikk Humanities, religion and theology, fine and applied arts programmes	1 175	1 133	1 101	514	468	478	661	665	623
Enkeltfag	321	399	414	114	131	155	207	268	259
Cand.mag.-utdanning	242	262	202	80	87	65	162	175	137
Cand.philol.-utdanning	134	111	103	52	47	45	82	64	58
Mag.art.-utdanning	11	14	8	1	6	2	10	8	6
Norsk for utenlandske studenter ..	300	215	231	165	117	125	135	98	106
Cand.theol.-utdanning	53	46	51	40	33	37	13	13	14
Praktisk-teologisk seminar	3	4	5	1	3	5	2	1	-
Kateketseminar	3	-	-	2	-	-	1	-	-
Musikkhøgskolen - kandidatstudier	80	56	56	45	36	29	35	20	27
Musikkhøgskolen - fordypnings- studier	2	1	10	-	1	4	2	-	6
Statens kunstakademi, bildende kunst	26	25	21	14	7	11	12	18	10
Undervisning Teacher training programmes	322	340	338	148	130	154	174	210	184
Enkeltfag	30	79	76	8	16	19	22	63	57
Cand.paed.-utdanning	1	15	6	1	6	3	-	9	3
Mag.art.-utdanning	-	1	-	-	-	-	-	1	-
Adjunktutdanning	144	117	134	64	42	59	80	75	75
Lektorutdanning	-	-	2	-	-	1	-	-	1
Pedagogisk seminar	41	33	39	36	23	31	5	10	8
Musikkhøgskolen - skolemusikk	1	-	-	1	-	-	-	-	-
Idrettsfag	67	67	60	34	38	36	33	29	24
Sykepleierlærerutdanning	15	13	1	3	1	-	12	12	1
Nordisk Husholdshøgskole, ernæringslinje	23	11	16	1	-	2	22	11	14
Nautikkutdanning, NTH	-	4	4	-	4	3	-	-	1
Administrasjon, økonomi, samfunns- vitenskap og jus Business adminis- tration, social and behavioural science and law programmes	1 360	1 612	1 802	835	916	973	525	696	829
Enkeltfag	265	375	468	148	180	214	117	195	254
Cand.mag.-utdanning	133	157	147	69	90	77	64	67	70
Cand.polit.-utdanning	83	115	114	53	66	69	30	49	45
Mag.art.-utdanning	6	6	13	2	3	7	4	3	6
Siviløkonomutdanning	183	161	166	140	122	109	43	39	57
Høyere avdeling NHH	1	2	3	-	2	3	1	-	-
Høyere revisorutdanning	39	45	59	33	36	44	6	9	15
Exam.oecon.-utdanning	2	11	6	1	5	5	1	6	1
Cand.oecon.-utdanning	19	32	13	15	22	6	4	10	7
Cand.psychol.-utdanning	67	81	95	32	33	34	35	48	61
Cand.sociol.-utdanning	5	10	2	3	2	1	2	8	1
Cand.socion.-utdanning	6	3	11	2	2	4	4	1	7
Cand.jur.-utdanning	551	614	703	337	353	398	214	261	305
Lic.Philos.-utdanning	-	-	2	-	-	2	-	-	-

¹ Om definisjon av "nye studenter", se tekstdelen, avsnitt 4.1.

¹ Concerning definition of "new students", see text 4.1.

Tabell 21 (forts.). Universiteter. Nye studenter¹ etter kjønn og utdanningens art (enkeltutdanning). 1980 - 1982 Universities. New students¹ by sex and type of education (programme). 1980 - 1982

Utdanningens art	I alt			Menn			Kvinner		
	1980	1981	1982	1980	1981	1982	1980	1981	1982
Industri, håndverk, naturvitenskap og teknikk Trade, craft, natural science, mathematics and engineering programmes	2 016	2 070	2 082	1 526	1 531	1 523	490	539	559
Enkeltfag	230	212	225	136	116	131	94	96	94
Cand.mag.-utdanning	335	425	350	223	282	227	112	143	123
Cand.real.-/cand.scient.-utdanning	431	486	551	311	370	427	120	116	124
Dr.scient.-utdanning	-	1	1	-	1	1	-	-	-
Mag.scient.-utdanning	2	2	2	1	1	1	1	1	1
Forsikringsteknisk eksamen	2	-	-	1	-	-	1	-	-
Aktuarutdanning	7	4	2	5	3	2	2	1	-
Arkitektutdanning	74	67	72	47	34	32	27	33	40
Sivilingeniørutdanning	860	822	813	750	688	658	110	134	155
Naturforvaltningskandidatutdanning	13	18	14	9	14	9	4	4	5
Jordskifteekandidatutdanning	27	13	25	23	12	16	4	1	9
Næringsmiddelkandidatutdanning ...	15	12	11	3	2	4	12	10	7
Dr.ing.-studiet	20	8	16	17	8	15	3	-	1
Helsevern Medical and para-medical programmes	424	418	402	246	231	230	178	187	172
Enkeltfag	22	33	13	9	2	4	13	31	9
Cand.med.-utdanning	187	160	159	111	101	95	76	59	64
Tilleggseksamen for utenlandsmedisinere	69	73	83	50	46	66	19	27	17
Cand.odont.-utdanning	76	97	64	39	58	35	37	39	29
Tilleggseksamen for utenlandsodontologer	-	3	-	-	3	-	-	-	-
Cand.pharm.-utdanning	24	28	36	11	8	8	13	20	28
Cand.med.vet.-utdanning	38	14	35	23	7	16	15	7	19
Tilleggseksamen for utenlandsveterinærer	8	10	12	3	6	6	3	4	6
Jordbruk, skogbruk og fiske Agricultural, forestry and fishery programmes	148	162	159	99	101	102	49	61	57
Sivilagronomutdanning	101	125	99	62	81	59	39	44	40
Hagearkitektutdanning	14	15	19	6	2	6	8	13	13
Forstkandidatutdanning	17	7	24	16	6	23	1	1	1
Fiskerifag	16	15	17	15	12	14	1	3	3
Uspesifisert fagfelt Unspecified field of study	5 321	4 863	5 302	1 800	1 556	1 709	3 521	3 307	3 593
Forberedende prøver	4 723	4 347	4 871	1 614	1 396	1 578	3 109	2 951	3 293
Enkeltfag	569	476	405	166	138	114	403	338	291
Cand.mag.-utdanning	19	23	12	13	13	8	6	10	4
Interfakultær cand.mag.-utdanning	4	6	4	2	1	2	2	5	2
Mag.art.-utdanning	6	11	10	5	8	7	1	3	3

¹ Se note 1, side 98.

¹ See note 1, page 98.

Tabell 22. Studenter som fullførte en utdanning, etter kjønn, skoleslag og utdanningens art (utdanningsgruppe). 1979/80 - 1981/82¹ Students who completed an education, by sex, type of school and type of education (programme sub-group). 1979/80 - 1981/82¹

Skoleslag og utdanningens art Type of school and type of education	I alt Total			Menn Males			Kvinner Females		
	1979/80	1980/81	1981/82	1979/80	1980/81	1981/82	1979/80	1980/81	1981/82
I alt Total	32 840	33 357	37 029	17 246	16 999	17 420	15 594	16 358	19 609
UNIVERSITETER UNIVERSITIES									
	17 822	17 793	18 495	9 564	9 366	9 504	8 258	8 427	8 991
UTDANNING PÅ UNIVERSITETS- OG HØGSKOLENIVÅ I EDUCATION AT THE THIRD LEVEL; FIRST STAGE I									
	11 964	11 933	12 357	5 295	5 166	5 167	6 669	6 767	7 190
Forberedende prøver i filosofi Preliminary courses in philosophy									
	5 934	5 927	6 053	2 515	2 448	2 478	3 419	3 479	3 575
Grunn- og mellomfag Subsidiary and minor courses									
	6 015	6 006	6 304	2 778	2 718	2 689	3 237	3 288	3 615
Historiefag History	825	791	882	448	425	419	377	366	463
Litteraturfag Literature	100	111	122	38	48	47	62	63	75
Språkfag Languages	1 328	1 227	1 146	406	321	318	922	906	828
Språkvitenskapelige fag									
Linguistics	13	12	12	9	6	9	4	6	3
Filosofiske fag Philosophy	103	116	125	82	72	80	21	44	45
Religionsfag Religion ...	299	330	306	113	146	119	186	184	187
Estetiske fag Fine arts .	194	181	192	98	91	99	96	90	93
Humanistiske fag ellers									
Humanities n.e.c.	170	72	73	74	30	20	96	42	53
Idrettsfag Athletics	199	140	171	104	76	89	95	64	82
Pedagogikk Pedagogy	334	315	369	117	114	119	217	201	250
Samfunnsøkonomiske fag									
Economics	29	67	36	27	59	29	2	8	7
Psykologiske fag Psychology									
	563	594	616	218	222	231	345	372	385
Sosiologiske fag Sociology									
	471	509	524	243	238	208	228	271	316
Statsvitenskapelige fag									
Political science	386	414	511	261	258	311	125	156	200
Juridiske fag Law	399	425	446	231	249	232	168	176	214
Samfunnsfag ellers Social science n.e.c.									
	563	633	660	300	346	339	263	287	321
Helservernfag Medicine ...	39	47	96	9	14	17	30	33	79
Sykepleierlærerutdanning									
Nursing teacher education .	15	22	17	2	3	3	13	19	14
UTDANNING PÅ UNIVERSITETS- OG HØGSKOLENIVÅ II EDUCATION AT THE THIRD LEVEL; FIRST STAGE II									
	2 335	2 448	2 398	1 518	1 544	1 480	817	904	918
Hovedfag uten fullstendig embetseksamen Major courses									
	114	178	175	62	86	116	52	92	59
Historiefag	5	22	3	3	13	1	2	9	2
Språkfag	52	69	9	24	22	3	28	47	6
Religionsfag	22	14	15	13	7	9	9	7	6
Estetiske fag	9	6	6	7	5	5	2	1	1
Idrettsfag	-	2	10	-	2	7	-	-	3
Pedagogikk	19	34	16	9	16	4	10	18	12
Samfunnsøkonomiske fag	1	7	-	1	6	-	-	1	-
Sosiologiske fag	-	6	-	-	5	-	-	1	-
Statsvitenskapelige fag ...	1	3	-	1	2	-	-	1	-
Juridiske fag	1	-	-	1	-	-	-	-	-
Samfunnsfag ellers	1	11	4	1	6	2	-	5	2
Matematiske fag Mathematics									
	-	2	19	-	1	14	-	1	5
Fysiske og kjemiske fag Physics and chemistry									
	-	-	48	-	-	42	-	-	6
Geografiske fag Geography	1	-	13	1	-	8	-	-	5
Biologiske fag Biology ..	2	2	32	1	1	21	1	1	11

¹ Forklaring til tabellen er gitt i tekstdelen, side 12.

¹ Explanation of the table is given in the text, page 16.

Tabell 22 (forts.). Studenter som fullførte en utdanning, etter kjønn, skoleslag og utdanningens art (utdanningsgruppe). 1979/80 - 1981/82¹ Students who completed an education, by sex, type of school and type of education (programme sub-group). 1979/80 - 1981/82¹

Skoleslag og utdanningens art	I alt			Menn			Kvinner		
	1979/80	1980/81	1981/82	1979/80	1980/81	1981/82	1979/80	1980/81	1981/82
UNIVERSITETER (forts.) UNIVERSITIES (cont.)									
Cand.mag.-utdanning Cand. mag., lower degree	1 254	1 189	1 276	756	693	721	498	496	555
Historiefag	28	46	76	14	27	43	14	19	33
Språkfag	216	185	251	70	62	71	146	123	180
Filosofiske fag	7	5	8	5	4	5	2	1	3
Religionsfag	1	9	11	1	6	5	-	3	6
Humanistiske fag ellers ...	237	239	113	114	117	58	123	122	55
Uoppgitt faggruppe innenfor humaniora og estetikk Humanities, religion and fine arts, programme group unknown	186	163	220	92	91	111	94	72	109
Statsvitenskapelige fag ...	2	7	22	2	6	18	-	1	4
Juridiske fag	1	1	-	-	-	-	1	1	-
Samfunnsfag ellers	144	147	178	106	86	118	38	61	60
Matematiske fag	99	83	95	84	70	82	15	13	13
Fysiske og kjemiske fag Physics and chemistry	137	121	101	116	85	80	21	36	21
Geografiske og geologiske fag Geography and geology	61	42	51	54	35	35	7	7	16
Biologiske fag	73	78	94	53	53	59	20	25	35
Naturvitenskapelige fag ellers Natural science and mathematics n.e.c.	20	18	19	13	14	15	7	4	4
Uoppgitt faggruppe innen naturvitenskapelige fag Natural science and mathe- matics, programme group unknown	40	45	1	32	37	-	8	8	1
Interfakultær cand.mag.- utdanning Interfaculty cand.mag.	2	-	36	-	-	21	2	-	15
Musikk, kandidatstudier Music, lower degree	28	40	41	12	29	15	16	11	26
Utdanning av bildende kunst- nere Education in visual arts	23	31	35	15	14	18	8	17	17
Musikk- og sanglærerutdanning Music and song teacher educa- tion	19	16	6	8	9	5	11	7	1
Nordisk Husholdshøgskole, er- næringslinje School of nutrition	16	15	20	2	1	1	14	14	19
Pedagogisk seminar Pedago- gical seminar	572	616	486	403	410	327	169	206	159
Siviløkonomutdanning Educa- tion in business administra- tion and economics	190	239	229	158	197	169	32	42	60
Høyere revisorutdanning Higher education in accoun- tancy	58	58	59	54	51	53	4	7	6

¹ Se note 1, side 100.

¹ See note 1, page 100.

Tabell 22 (forts.). Studenter som fullførte en utdanning, etter kjønn, skoleslag og utdanningens art (utdanningsgruppe). 1979/80 - 1981/82¹ Students who completed an education, by sex, type of school and type of education (programme sub-group). 1979/80 - 1981/82¹

Skoleslag og utdanningens art	I alt			Menn			Kvinner		
	1979/80	1980/81	1981/82	1979/80	1980/81	1981/82	1979/80	1980/81	1981/82
U N I V E R S I T E T E R (forts.)									
Exam.oecon.-utdanning Economics, lower degree	48	50	56	39	44	46	9	6	10
Fiskerikandidatutdanning Graduate in fishery	5	7	7	5	6	7	-	1	-
Kateketutdanning Parish worker	8	9	8	4	4	2	4	5	6
UTDANNING PÅ UNIVERSITETS- OG HØGSKOLENIVÅ III EDUCA- TION AT THE THIRD LEVEL; SECOND STAGE III	3 338	3 231	3 536	2 585	2 494	2 678	753	737	858
Cand.philol.-utdanning Cand.philol., higher degree .	367	300	336	207	172	187	160	128	149
Historiefag	94	69	74	67	57	55	27	12	19
Språkfag	238	202	216	115	97	97	123	105	119
Filosofiske fag	4	-	-	3	-	-	1	-	-
Religionsfag	4	9	10	4	4	9	-	5	1
Estetiske fag	15	11	15	9	6	10	6	5	5
Pedagogikk	4	6	11	2	5	7	2	1	4
Samfunnsfag ellers	8	3	10	7	3	9	1	-	1
Cand.polit.-utdanning Cand.polit., higher degree ..	94	74	112	68	53	76	26	21	36
Historiefag	2	1	2	2	1	2	-	-	-
Pedagogiske fag	13	15	20	9	8	9	4	7	11
Sosialøkonomi	4	5	5	4	5	4	-	-	1
Sosiologiske fag	17	9	14	8	4	9	9	5	5
Statsvitenskapelige fag ...	40	28	52	33	22	38	7	6	14
Samfunnsfag ellers	18	16	19	12	13	14	6	3	5
Cand.real.-utdanning Cand.real., higher degree	346	358	345	289	301	292	57	57	53
Pedagogiske fag	-	1	-	-	-	-	-	1	-
Matematiske fag	50	54	51	47	48	49	3	6	2
Fysiske og kjemiske fag ...	109	110	103	96	94	88	13	16	15
Geografiske og geologiske fag	56	58	54	49	48	47	7	10	7
Biologiske fag	131	135	137	97	111	108	34	24	29
Cand.scient.-utdanning Cand.scient., higher degree .	16	61	102	15	50	75	1	11	27
Matematiske fag	1	12	16	1	9	14	-	3	2
Fysiske og kjemiske fag ...	7	30	52	6	25	37	1	5	15
Geografiske og geologiske fag	-	5	-	-	5	-	-	-	-
Biologiske fag	8	14	34	8	11	24	-	3	10
Mag.art.-utdanning Mag.art., higher degree	62	49	50	41	31	33	21	18	17
Historiefag	10	12	4	6	7	3	4	5	1
Litteraturfag	8	3	2	3	1	1	5	2	1
Språkvitenskapelige fag ...	1	1	3	1	-	1	-	1	2
Filosofiske fag	9	5	7	9	4	4	-	1	3
Religionsfag	1	-	-	-	-	-	1	-	-
Estetiske fag	-	2	2	-	2	-	-	-	2
Humanistiske fag ellers ...	4	5	7	2	1	4	2	4	3
Pedagogikk	3	-	-	3	-	-	-	-	-
Psykologiske fag	5	5	4	4	2	4	1	3	-
Sosiologiske fag	17	8	16	11	7	12	6	1	4
Statsvitenskapelige fag ...	1	2	1	1	2	1	-	-	-
Samfunnsfag ellers	3	6	4	1	5	3	2	1	1

¹ See note 1, side 100.

¹ See note 1, page 100.

Tabell 22 (forts.). Studenter som fullførte en utdanning, etter kjønn, skoleslag og utdanningens art (utdanningsgruppe). 1979/80 - 1981/82¹ Students who completed an education, by sex, type of school and type of education (programme sub-group). 1979/80 - 1981/82¹

Skoleslag og utdanningens art	I alt			Menn			Kvinner		
	1979/80	1980/81	1981/82	1979/80	1980/81	1981/82	1979/80	1980/81	1981/82
U N I V E R S I T E T E R (forts.)									
Cand.theol.-utdanning theol., higher degree	108	110	120	96	97	105	12	13	15
Praktisk-teologisk seminar Seminar of practical theology	101	98	66	94	90	62	7	8	4
Fordypningsstudier i musikk Music, higher degree	16	7	6	12	5	3	4	2	3
Handelslærerutdanning Teacher training for teac- hers of commercial science .	2	1	2	2	1	2	-	-	-
Idrettskandidatutdanning Graduate in physical education	13	6	1	9	3	1	4	3	-
Annen faglærerutdanning	-	4	3	-	4	3	-	-	-
Lektorutdanning Teachers' training education including a major university degree ..	9	15	18	7	10	11	2	5	7
Tilleggsutdanning i huma- nistiske fag Continuing education in humanities, religion and theology, fine and applied arts	4	3	8	2	2	4	2	1	4
Tilleggsutdanning i sam- funnsfag Continuing edu- cation in social science .	2	1	-	2	-	-	-	1	-
Tilleggsutdanning i annet fag Continuing education in other subjects	3	11	10	3	8	7	-	3	3
Cand.paed.-utdanning Cand. paed., higher degree	18	8	21	8	8	12	10	-	9
Høyere avdeling ved NHH Economics and business admi- nistration, higher degree ..	12	12	9	12	12	9	-	-	-
Cand.oecon.-utdanning Cand.oecon., higher degree .	43	36	38	38	34	31	5	2	7
Cand.psychol.-utdanning Cand.psychol., higher degree	110	88	99	65	54	59	45	34	40
Cand.socion.-utdanning Cand.socion., higher degree	3	2	1	-	-	-	3	2	1
Cand.sociol.-utdanning Cand.sociol., higher degree	15	17	12	8	5	8	7	12	4
Cand.jur.-utdanning Cand. jur., higher degree	390	375	378	307	272	269	83	103	109
Aktuar-utdanning Education in actuarial science, higher degree	3	1	8	1	1	4	2	-	4
Sivilingeniørutdanning Graduate engineer education	731	770	784	686	709	725	45	61	59
Maskintekniske fag Mec- hanical engineering	163	182	189	162	178	185	1	4	4

¹ Se note 1, side 100.

¹ See note 1, page 100.

Tabell 22 (forts.). Studenter som fullførte en utdanning, etter kjønn, skoleslag og utdanningens art (utdanningsgruppe). 1979/80 - 1981/82¹ Students who completed an education, by sex, type of school and type of education (programme sub-group). 1979/80 - 1981/82¹

Skoleslag og utdanningens art	I alt			Menn			Kvinner		
	1979/80	1980/81	1981/82	1979/80	1980/81	1981/82	1979/80	1980/81	1981/82-
U N I V E R S I T E T E R (forts.)									
Sivilingeniørutdanning (forts.) Graduate engineer education (cont.)									
Elektrotekniske fag Electrical and electronics engineering	150	173	164	146	172	158	4	1	6
Kjemi-tekniske fag Chemical engineering	97	96	101	69	61	71	28	35	30
Bygge- og anleggstekniske fag Building and construction engineering	243	235	260	236	221	249	7	14	11
Tekniske fag ellers Engineering n.e.c.	78	84	70	73	77	62	5	7	8
Arkitektutdanning Education for architects	74	91	67	58	64	42	16	27	25
Næringsmiddelkandidat Education in food processing ...	14	19	14	8	13	9	6	6	5
Jordskifte kandidat Education in conveyance	14	15	23	14	15	21	-	-	2
Naturforvaltningskandidat Education in administration of nature resources	16	20	19	12	14	15	4	6	4
Cand.med.-utdanning Education for physicians	340	331	373	250	232	273	90	99	100
Cand.med.-utdanning, tilleggseksamen for utenlandsstudenter Education for physicians with a foreign degree	79	71	75	57	54	51	22	17	24
Cand.odont.-utdanning Education for dentists	101	111	112	58	64	57	43	47	55
Cand.odont.-utdanning, tilleggseksamen for utenlandsstudenter Education for dentists with a foreign degree	8	5	7	4	2	6	4	3	1
Cand.pharm.-utdanning Education for pharmacists	38	34	32	10	13	8	28	21	24
Cand.med.vet.-utdanning Education for veterinary surgeons	39	39	40	27	24	23	12	15	17
Cand.med.vet.-utdanning, tilleggseksamen for utenlandsstudenter Education for veterinary surgeons with a foreign degree	13	26	18	9	17	13	4	9	5
Sivilagronomutdanning Education for graduates in agriculture	106	117	127	81	91	101	25	26	26
Hagearkitektutdanning Education for graduates in horticulture	18	12	21	13	5	12	5	7	9
Forstkandidat Education for graduates in forestry	19	21	23	19	20	22	-	1	1

¹ Se note 1, side 100.

¹ See note 1, page 100.

Tabell 22 (forts.). Studenter som fullførte en utdanning, etter kjønn, skoleslag og utdanningens art (utdanningsgruppe). 1979/80 - 1981/82¹ Students who completed an education, by sex, type of school and type of education (programme sub-group). 1979/80 - 1981/82¹

Skoleslag og utdanningens art	I alt			Menn			Kvinner		
	1979/80	1980/81	1981/82	1979/80	1980/81	1981/82	1979/80	1980/81	1981/82
U N I V E R S I T E T E R (forts.)									
UTDANNING PÅ FORSKERNIVÅ II EDUCATION AT THE THIRD LEVEL; SECOND STAGE II	185	181	204	166	162	179	19	19	25
Lic.philos.-utdanning Lic. philos. degree	2	-	1	1	-	-	1	-	1
Lic.jur.-utdanning Lic. jur. degree	1	-	1	1	-	1	-	-	-
Lic.odont.-utdanning Lic. odont. degree	-	2	4	-	2	4	-	-	-
Lic.med.vet.-utdanning Lic.med.vet. degree	8	4	-	8	2	-	-	2	-
Lic.agric.-utdanning Lic.agric. degree	2	3	-	2	2	-	-	1	-
Dr.philos.-utdanning Dr.philos. degree	48	44	65	37	40	52	11	4	13
Dr.theol.-utdanning Dr.theol. degree	3	1	-	3	1	-	-	-	-
Dr.oecon.-utdanning Dr.oecon. degree	1	1	1	1	1	1	-	-	-
Dr.jur.-utdanning Dr.jur. degree	3	1	1	3	-	1	-	1	-
Dr.ing.-utdanning Dr.ing. degree	47	57	39	47	54	37	-	3	2
Dr.techn.-utdanning Dr.techn. degree	2	-	2	2	-	1	-	-	1
Dr.med.-utdanning Dr.med. degree	42	40	39	37	38	39	5	2	-
Dr.odont.-utdanning Dr.odont. degree	10	5	5	8	3	3	2	2	2
Dr.med.vet.-utdanning Dr.med.vet. degree	5	4	7	5	3	6	-	1	1
Dr.agric.-utdanning Dr.agric. degree	3	6	4	3	5	4	-	1	-
Dr.scient.-utdanning Dr.scient. degree	8	13	35	8	11	30	-	2	5
D I S T R I K T S H Ø G- S K O L E R D I S- T R I C T C O L L E G E S .									
1 861	2 050	2 174	1 043	1 136	1 162	818	914	1 012	
UTDANNING PÅ UNIVERSITETS- OG HØGSKOLENIVÅ I	1 726	1 844	1 904	962	1 005	1 003	764	839	901
Halvårige studier	-	12	18	-	8	9	-	4	9
Lokalhistorie	-	12	18	-	8	9	-	4	9
Ettårs studier One-year courses	1 028	1 018	1 004	510	480	450	518	538	554
Historie	177	130	113	119	74	57	58	56	56
Lokalhistorie Local history	-	-	33	-	-	18	-	-	15

¹ Se note 1, side 100.

¹ See note 1, page 100.

Tabell 22 (forts.). Studenter som fullførte en utdanning, etter kjønn, skoleslag og utdanningens art (utdanningsgruppe). 1979/80 - 1981/82¹ Students who completed an education, by sex, type of school and type of education (programme sub-group). 1979/80 - 1981/82¹

Skoleslag og utdanningens art	I alt			Menn			Kvinner		
	1979/80	1980/81	1981/82	1979/80	1980/81	1981/82	1979/80	1980/81	1981/82
D I S T R I K T S H Ø G - S K O L E R (forts.)									
D I S T R I C T C O L - L E G E S (cont.)									
Ettårs studier (forts.)									
One-year courses (cont.)									
Samtidshistorie Contemporary history	38	63	39	21	38	19	17	25	20
Norsk Norwegian	166	134	97	56	48	28	110	86	69
Engelsk English	143	100	113	45	30	36	98	70	77
Tysk German	33	22	34	11	3	10	22	19	24
Fransk French	-	22	3	-	4	1	-	18	2
Finsk Finnish	2	3	5	-	2	1	2	1	4
Kristendoms-kunnskap Religious knowledge	-	-	10	-	-	2	-	-	8
Kulturarbeid og kunstformidling Cultural work and art procurement	8	4	4	3	1	1	5	3	3
Pedagogikk Pedagogy	63	67	68	28	21	25	35	46	43
Fagdidaktikk og metodikk, delfag Didactics and methodology partial	-	6	-	-	5	-	-	1	-
Saksbehandling for næringsliv og forvaltning Continuing education for business and administration ...	-	-	8	-	-	4	-	-	4
Statsvitenskap/offentlig administrasjon Political science/public administration	24	25	57	18	15	27	6	10	30
Samfunnsfag Social science	105	109	72	60	65	42	45	44	30
Ledelse av mindre bedrifter Administration	34	40	36	19	29	26	15	11	10
Videreutdanning for trygdefunksjonærer Public employed functionaries	53	51	68	36	29	41	17	22	27
Videreutdanning for ansatte i Televerket Continuing education for employees at Televerket	-	-	2	-	-	-	-	-	2
Realfag Natural science and mathematics	18	19	35	9	7	18	9	12	17
Matematikk Mathematics ..	53	49	38	26	25	26	27	24	12
Fysikk og kjemi Physics and chemistry	3	5	5	1	5	4	2	-	1
Forebyggende miljøarbeid Nature conservation	32	32	39	17	14	14	15	18	25
Fangstøkologi Biology ...	8	3	4	7	3	4	1	-	-
Fiskeforedling Fish culturing	-	2	-	-	2	-	-	-	-
Boresjefutdanning Tool pusher	5	15	1	5	15	1	-	-	-
Idrettsfag Athletics	29	26	50	15	15	27	14	11	23
Helse- og sosialadministrasjon Health and social administration	34	91	70	14	30	18	20	61	52
Halvårige videregående studier Half-year continuing courses									
Norsk Norwegian	-	-	15	-	-	7	-	-	8
Engelsk English	12	16	27	4	6	7	8	10	20

¹ See note 1, side 100.

¹ See note 1, page 100.

Tabell 22 (forts.). Studenter som fullførte en utdanning, etter kjønn, skoleslag og utdanningens art (utdanningsgruppe). 1979/80 - 1981/82¹ Students who completed an education, by sex, type of school and type of education (programme sub-group). 1979/80 - 1981/82¹

Skoleslag og utdanningens art	I alt			Menn			Kvinner		
	1979/80	1980/81	1981/82	1979/80	1980/81	1981/82	1979/80	1980/81	1981/82
D I S T R I K T S H Ø G - S K O L E R (forts.)									
Toårs studier Two-year courses	686	798	839	448	511	529	238	287	310
Norsk språk og litteratur Norwegian	-	53	48	-	20	16	-	33	32
Tysk German	-	-	2	-	-	1	-	-	1
Kulturarbeid og kunstformidling Cultural work and art procurement	8	9	30	2	3	18	6	6	12
Sosialpedagogikk Social pedagogy	20	-	-	5	-	-	15	-	-
Kristendoms-kunnskap og menighetsarbeid Religious knowledge and parish work .	19	23	16	4	12	3	15	11	13
Estetiske fag Fine arts .	10	11	27	1	3	5	9	8	22
Økonomisk-administrativt studium Commerical and business administration study	251	287	279	192	207	202	69	80	77
Offentlig administrasjon Public administration	35	34	41	27	19	27	8	15	14
Bokbransjefag Book trade science	-	1	1	-	1	-	-	-	1
Sosionomutdanning Social worker education	21	21	21	7	4	7	14	17	14
Media- og kommunikasjonsfag Communications	31	28	29	15	19	16	16	9	13
Lokalsamfunnsstudiet Communities	19	12	22	14	10	16	5	2	6
Samfunnsfag Social science	49	61	35	27	30	18	22	31	17
U-landsstudium Third-world study	-	-	5	-	-	1	-	-	4
Realfag Natural science and mathematics	5	4	2	2	4	1	3	-	1
Databehandling og systemarbeid Data-processing and system design	68	80	114	52	61	85	16	19	29
Analytisk kjemi Chemistry	12	11	10	3	4	7	9	7	3
Naturvern Environmental protection	30	37	43	22	21	28	8	16	15
Skipsfart Marine transport	15	9	10	15	9	10	-	-	-
Reiseliv Travelling	28	29	48	12	12	19	16	17	29
Transportfag Transport ..	22	19	25	22	18	23	-	1	2
Grunnleggende revisorkurs Accountancy education	30	65	24	24	50	19	6	15	5
Landbruksøkonomi Agricultural economics	-	2	6	-	2	6	-	-	-
Fiskeriøkonomisk studium Fishery subjects	3	2	1	2	2	1	1	-	-
Uspesifisert fagfelt Unspecified field of study	-	-	1	-	-	1	-	-	-
Distriktshøgskole, uspesifisert linje District college, unspecified subject .	-	-	1	-	-	1	-	-	-

¹ Se note 1, side 100.

¹ See note 1, page 100.

Tabell 22 (forts.). Studenter som fullførte en utdanning, etter kjønn, skoleslag og utdanningens art (utdanningsgruppe). 1979/80 - 1981/82¹ Students who completed an education, by sex, type of school and type of education (programme sub-group). 1979/80 - 1981/82¹

Skoleslag og utdanningens art	I alt			Menn			Kvinner		
	1979/80	1980/81	1981/82	1979/80	1980/81	1981/82	1979/80	1980/81	1981/82
D I S T R I K T S H Ø G - S K O L E R (forts.)									
UTDANNING PÅ UNIVERSITETS- OG HØGSKOLENIVÅ II	135	206	270	81	131	159	54	75	111
Cand. mag.-utdanning									
Cand. mag. education	-	-	10	-	-	4	-	-	6
Tolk- og oversetterutdanning									
Education for translators ...	15	28	21	3	6	3	12	22	18
Videreutdanning for lærere									
Continuing teachers training									
Spesialpedagogikk, 1. avd.	41	48	94	14	17	39	27	31	55
Spesialpedagogikk, 2. avd.	18	9	20	8	5	9	10	4	11
Pedagogikk og samfunnsfag .	11	-	-	8	-	-	3	-	-
Biologi	2	12	1	2	10	1	-	2	-
Andre	-	10	2	-	7	2	-	3	-
Revisorutdanning									
Accountancy education	-	10	63	-	8	48	-	2	15
Videreutdanning, plan og arbeid									
Planning and labour	-	16	11	-	12	7	-	4	4
Treårig teknisk-naturvitenskapelig studium									
Three-years study of technics and natural science	40	57	34	38	51	33	2	6	1
Videreutdanning i naturvern									
Nature conservation	-	3	-	-	3	-	-	-	-
Videreutdanning i petroleums-teknologi									
Petroleum technology	-	4	9	-	4	8	-	-	1
Videreutdanning i boreteknologi									
Continuing education in drilling technology	-	-	4	-	-	4	-	-	-
Videreutdanning i transportfag									
Transport	8	9	1	8	8	1	-	1	-
P E D A G O G I S K E H Ø G S K O L E R C O L L E G E S Ø F E D U C A T I O N									
	7 673	7 774	7 996	2 791	2 629	2 585	4 882	5 145	5 411
UTDANNING PÅ GYMNASNIVÅ I OG II									
EDUCATION AT THE SECOND LEVEL; SECOND STAGE I AND II	60	-	-	-	-	-	60	-	-
UTDANNING PÅ UNIVERSITETS- OG HØGSKOLENIVÅ I OG II									
EDUCATION AT THE THIRD LEVEL; FIRST STAGE I AND II	7 545	7 720	7 920	2 746	2 601	2 543	4 799	5 119	5 377
Førskolelærerutdanning									
Ordinary pre-school and kindergarten teachers training college	742	744	788	69	65	57	673	679	731
Videreutdanning for førskolelærere									
Continuing teacher training for pre-school and kindergarten teachers	191	-	-	21	-	-	170	-	-
To- og fireårig lærerutdanning									
Two- and four-years teachers' training education	28	23	72	12	12	16	16	11	56
Treårig lærerutdanning									
Three-years teachers' training education	1 398	1 529	1 443	506	548	459	892	981	984

¹ Se note 1, side 100.

¹ See note 1, page 100.

Tabell 22 (forts.). Studenter som fullførte en utdanning, etter kjønn, skoleslag og utdanningens art (utdanningsgruppe). 1979/80 - 1981/82¹ Students who completed an education, by sex, type of school and type of education (programme sub-group). 1979/80 - 1981/82¹

Skoleslag og utdanningens art	I alt			Menn			Kvinner		
	1979/80	1980/81	1981/82	1979/80	1980/81	1981/82	1979/80	1980/81	1981/82
P E D A G O G I S K E H Ø G S K O L E R (forts.) C O L L E G E S O F E D U C A T I O N (cont.)									
Ettårig videreutdanning for klasselærere One-year continuing teacher training	1 591	1 300	1 337	582	409	404	1 009	891	933
Halvårig videreutdanning for klasselærere A half-year continuing teacher training .	1 011	1 927	2 094	301	604	655	710	1 323	1 439
Formingslærerutdanning Teacher training in art and handicraft	77	119	125	26	26	26	51	93	99
Videreutdanning for lærer og faglærere i formingsfag Continuing teacher training in art and handicraft	172	186	171	40	33	38	132	153	133
Lærerutdanning i industri- og håndverksfag Teacher training in trade, craft and industrial subjects	34	10	-	8	-	-	26	10	-
Videreutdanning for lærere og faglærere i industri- og håndverksfag Continuing teacher training in trade, craft and industrial subjects	40	-	-	20	-	-	20	-	-
Videreutdanning for lærere og faglærere i kroppsøvningslærerutdanning Continuing teacher training in physical education	193	163	220	103	90	115	90	73	105
Lærerutdanning i handels- og kontorlag Teacher training in subjects related to sales and clerical work	95	60	64	37	20	27	58	40	37
Videreutdanning for lærere og faglærere i lærerutdanning i handels- og kontorlag Continuing teacher training in subjects related to sales and clerical work	64	51	11	42	25	4	22	26	7
Lærerutdanning i husstell-, hotell- og restaurantfag Teacher training in subjects related to domestic science, hotel and restaurant service	53	86	79	-	1	-	53	85	79
Videreutdanning for lærere og faglærere i lærerutdanning i husstell-, hotell- og restaurantfag Continuing teacher training in subjects related to domestic science, hotel and restaurant service	121	48	32	8	1	4	113	47	28
Annen faglærerutdanning Other vocational training teacher education	-	-	1	-	-	1	-	-	-
Annen videreutdanning for lærere Continuing teacher training n.e.c.	-	16	40	-	10	19	-	6	21

¹ See note 1, side 100.

¹ See note 1, page 100.

Tabell 22 (forts.). Studenter som fullførte en utdanning, etter kjønn, skoleslag og utdanningens art (utdanningsgruppe). 1979/80 - 1981/82¹ Students who completed an education, by sex, type of school and type of education (programme sub-group). 1979/80 - 1981/82¹

Skoleslag og utdanningens art	I alt			Menn			Kvinner		
	1979/80	1980/81	1981/82	1979/80	1980/81	1981/82	1979/80	1980/81	1981/82
P E D A G O G I S K E									
H Ø G S K O L E R (forts.)									
Spesialpedagogikk, 2. avd. Special pedagogy, 2nd year ..	160	177	158	40	40	41	120	137	117
Grunn- og mellomfagsutdanning i pedagogikk Pedagogy, sub- sidiary and minor courses ...	95	110	130	30	31	32	65	79	98
Grunn- og mellomfagsutdanning i religion Religion, subsi- diary and minor courses	163	158	128	59	65	53	104	93	75
Pedagogisk seminar for yrkes- lærere Pedagogical seminar for teachers of vocational subjects	408	314	337	338	269	274	70	45	63
Pedagogisk seminar Pedago- gical seminar	877	670	632	503	352	306	374	318	326
Ergoterapeututdanning Edu- cation for occupational therapists	32	29	33	1	-	-	31	29	33
Rådgivningsstudium Educa- tion for advisors	-	-	25	-	-	12	-	-	13
UTDANNING PÅ UNIVERSITETS- OG HØGSKOLENIVÅ III	68	54	76	45	28	42	23	26	34
Lektorutdanning Teachers' training with a major univer- sity degree	68	54	75	45	28	42	23	26	33
Spesialpedagogikk, hovedfag Special pedagogy	24	21	29	9	7	10	15	14	19
Handel- og kontorforfag, ho- vedfag Commercial subjects Forming, hovedfag Arts and handicraft	17	8	2	15	6	1	2	2	1
Kroppsøving, hovedfag Physical education	14	13	21	8	6	11	6	7	10
Kroppsøving, hovedfag Physical education	1	3	3	1	3	3	-	-	-
Musikk, hovedfag Music ..	6	-	12	6	-	11	-	-	1
Samfunnsfag, hovedfag Social science	-	2	8	-	-	6	-	2	2
Yrkespedagogisk utviklings- arbeid Practical subjects Ergoterapi, hovedfag	6	7	-	6	6	-	-	1	-
	-	-	1	-	-	-	-	-	1
I N G E N I Ø R H Ø G -									
S K O L E R C O L L E G E S									
O F E N G I N E E R I N G .									
2 791	2 653	2 925	2 555	2 389	2 572	236	264	353	
UTDANNING PÅ GYMNASNIVÅ I OG II	337	304	339	296	265	275	41	39	64
Grunnkurs for teknisk skole Colleges for engineers, basic year	337	304	339	296	265	275	41	39	64
UTDANNING PÅ UNIVERSITETS- OG HØGSKOLENIVÅ I OG II	2 454	2 349	2 586	2 259	2 124	2 297	195	225	289
Ingeniørutdanning Enginee- ring education	2 045	1 994	2 012	1 877	1 809	1 801	168	185	211
Databehandling og system- arbeid EDP	119	164	149	106	139	127	13	25	22
Maskinteknikk Mechanical technology	317	231	278	315	228	270	2	3	8

¹ See note 1, side 100.

¹ See note 1, page 100.

Tabell 22 (forts.). Studenter som fullførte en utdanning, etter kjønn, skoleslag og utdanningens art (utdanningsgruppe). 1979/80 - 1981/82¹ Students who completed an education, by sex, type of school and type of education (programme sub-group). 1979/80 - 1981/82¹

Skoleslag og utdanningens art	I alt			Menn			Kvinner		
	1979/80	1980/81	1981/82	1979/80	1980/81	1981/82	1979/80	1980/81	1981/82
I N G E N I Ø R H Ø G- S K O L E R (forts.) C O L L E G E S O F E N G I N E E R I N G (cont.)									
Ingeniørutdanning (forts.) Engineering education (cont.)									
Motorteknikk Automotive technology	32	19	27	32	18	27	-	1	-
VVS-teknikk Heating and sanitary technology	61	48	58	56	47	54	5	1	4
Driftsteknikk Industrial technology	88	84	82	88	82	80	-	2	2
Skipsteknikk Marine technology	47	40	64	47	40	63	-	-	1
Elektroteknikk Electrical and electronics technology	1	40	67	1	40	65	-	-	2
Energiteknikk (sterkstrøm) Electrical technology	140	179	139	137	177	137	3	2	2
Elektronikk (svakstrøm) Electronics technology	385	341	325	377	328	311	8	13	14
Automatisering (regulering) Automation (regulation) technology	116	133	149	114	127	139	2	6	10
Kjemi-teknikk Chemical technology	165	159	145	70	69	62	95	90	83
Bygge- og anleggsteknikk Building and construction technology	124	130	103	117	125	93	7	5	10
Husbyggingsteknikk Buil- ding technology	131	130	143	114	111	123	17	19	20
Anleggsteknikk Construc- tion technology	263	232	217	254	224	204	9	8	13
Metallurgi Metallurgi- cal technology	5	4	7	4	4	5	1	-	2
Miljøteknikk Environment technology	23	25	14	21	20	12	2	5	2
Treårig teknisk-økonomisk studium Three-years technical economic study ..	15	13	12	14	13	10	1	-	2
Annen utdanning i natur- vitenskapelige og tekniske fag Other natural science, mathematics and engineering education	13	22	33	10	17	19	3	5	14
Videreutdanning for ingeniø- rer Continuing education for engineers	409	332	527	382	311	495	27	21	32
Fysiokjemikerutdanning Edu- cation in medical laboratory technology	-	23	47	-	4	1	-	19	46

¹ See note 1, side 100.

¹ See note 1, page 100.

Tabell 22 (forts.). Studenter som fullførte en utdanning, etter kjønn, skoleslag og utdanningens art (utdanningsgruppe). 1979/80 - 1981/82¹ Students who completed an education, by sex, type of school and type of education (programme sub-group). 1979/80 - 1981/82¹

Skoleslag og utdanningens art	I alt			Menn			Kvinner		
	1979/80	1980/81	1981/82	1979/80	1980/81	1981/82	1979/80	1980/81	1981/82
S O S I A L H Ø G S K O L E R C O L L E G E S O F S O C I A L S T U D I E S .	341	431	424	135	148	130	206	283	294
UTDANNING PÅ UNIVERSITETS- OG HØGSKOLENIVÅ I OG II	341	431	424	135	148	130	206	283	294
Sosionomutdanning Education for social workers	210	259	244	68	71	63	142	188	181
Barnevernutdanning Child welfare education	65	129	141	23	50	46	42	79	95
Kommunalkandidat Education in local administration	66	43	39	44	27	21	22	16	18
Grunnutdanning Basic course	35	43	39	24	27	21	11	16	18
Spesialutdanning Spesia- lized course	31	-	-	20	-	-	11	-	-
H E L S E F A G H Ø G- S K O L E R C O L L E- G E S O F H E A L T H E D U C A T I O N	700	757	3 297	79	81	417	621	676	2 880
UTDANNING PÅ UNIVERSITETS- OG HØGSKOLENIVÅ I OG II	700	757	3 297	79	81	417	621	676	2 880
Lærerutdanning i sykepleiefag Teacher training for teachers of medical and para-medical subjects	35	14	38	4	1	3	31	13	35
Fysiokjemikerutdanning Education in medical labora- tory technology	149	133	219	13	9	19	136	124	200
Fysiokjemikerutdanning, vi- dereutdanning Continuing education in medical labo- ratory technology	12	12	12	1	-	1	11	12	11
Sykepleie, grunnskole Nurse, basic school	-	-	2 163	-	-	262	-	-	1 901
Jordmorutdanning Education for midwives	35	67	67	-	-	-	35	67	67
Psykiatrisk sykepleierut- danning Education in psychiatric nursing	67	108	132	12	19	22	55	89	110
Helsesøsterutdanning Edu- cation for health visitors ..	90	111	143	-	-	-	90	111	143
Annen spesialutdanning for sykepleiere Other conti- nuing education for nurses ..	46	54	95	3	7	16	43	47	79
Radiografskole Medical X-ray school	-	-	35	-	-	17	-	-	18
Tannpleierutdanning Educa- tion for dental hygienists ..	40	46	55	-	-	-	40	46	55
Vernepleie, grunnskole Wel- fare nursing, basic school ..	-	-	62	-	-	22	-	-	40
Reseptarutdanning Education for chemist's prescription makers	29	26	73	-	1	3	29	25	70

¹ Se note 1, side 100.

¹ See note 1, page 100.

Tabell 22 (forts.). Studenter som fullførte en utdanning, etter kjønn, skoleslag og utdanningens art (utdanningsgruppe). 1979/80 - 1981/82¹ Students who completed an education, by sex, type of school and type of education (programme sub-group). 1979/80 - 1981/82¹

Skoleslag og utdanningens art	I alt			Menn			Kvinner		
	1979/80	1980/81	1981/82	1979/80	1980/81	1981/82	1979/80	1980/81	1981/82
H E L S E F A G H Ø G - S K O L E R (forts.) C O L L E G E S O F H E A L T H E D U C A - T I O N (cont.)									
Fysioterapeututdanning Education for physiotherapists .	168	161	166	45	44	46	123	117	120
Ergoterapeututdanning Education for occupational therapists	29	25	28	1	-	-	28	25	28
Proteseteknikk Prostheses technique	-	-	9	-	-	6	-	-	3
M I L I T Æ R E H Ø G - S K O L E R M I L I - T A R Y C O L L E G E S ...									
274	280	334	269	278	323	5	2	11	
U T D A N N I N G P Å U N I V E R S I T E T S - O G H Ø G S K O L E N I V Å I O G I I									
205	208	234	202	207	226	3	1	8	
Idrett, grunnfag Athletics	-	13	20	-	12	17	-	1	3
Ingeniørutdanning i anleggs- teknikk Construction engineering technology education	22	26	43	22	26	43	-	-	-
Befalsutdanning for tropps-, stats- og forvaltningstjeneste N.C.O.-education for field unit and administrative duties	65	38	57	62	38	55	3	-	2
Krigsskoleutdanning Education at military academies ..	118	131	114	118	131	111	-	-	3
U T D A N N I N G P Å U N I V E R S I T E T S - O G H Ø G S K O L E N I V Å I I I									
69	72	100	67	71	97	2	1	3	
Stabsoffiserutdanning Education for staff officers ...	43	47	75	43	47	74	-	-	1
Militær høyskoleutdanning Education at the Defence College	26	25	25	24	24	23	2	1	2
A N D R E H Ø G S K O L E R O T H E R C O L L E G E S O F H I G H E R L E A R N I N G									
1 378	1 619	1 384	810	972	727	568	647	657	
U T D A N N I N G P Å G Y M N A S N I V Å I O G I I									
194	78	98	117	36	54	77	42	44	
Bibelkurs Bible courses ...	48	41	39	25	17	13	23	24	26
Bedriftsøkonomisk eksamen Education in business administration	95	-	-	80	-	-	15	-	-
Forkurs for Bedriftsøkonomisk institutt Preliminary courses	-	13	38	-	11	31	-	2	7
Maler- og grafikerutdanning Education for painters and graphic artists	7	11	-	4	2	-	3	9	-
Keramikerutdanning Education in ceramics	7	6	-	4	3	-	3	3	-
Møbel- og innredningsarkitektutdanning Education in furniture and interior design	9	7	-	4	3	-	5	4	-

¹ Se note 1, side 100.

¹ See note 1, side 100.

Tabell 22 (forts.). Studenter som fullførte en utdanning, etter kjønn, skoleslag og utdanningens art (utdanningsgruppe). 1979/80 - 1981/82¹ Students who completed an education, by sex, type of school and type of education (programme sub-group). 1979/80 - 1981/82¹

Skoleslag og utdanningens art	I alt			Menn			Kvinner		
	1979/80	1980/81	1981/82	1979/80	1980/81	1981/82	1979/80	1980/81	1981/82
ANDRE HØGSKOLER (forts.) OTHER COLLEGES OF HIGHER LEARNING (cont.)									
Metalldesignerutdanning Education in metal design ...	-	-	-	-	-	-	-	-	-
Tekstilkunstnerutdanning Education in textile design .	9	-	-	-	-	-	9	-	-
Mote- og kostymetegnerutdan- ning Education in fashion and costume design	-	-	-	-	-	-	-	-	-
Teaterfag Theatre	-	-	18	-	-	8	-	-	10
Musikkfagskole, barnehage- linje Music teachers educa- tion	19	-	-	-	-	-	19	-	-
Sjøfartsfag Shipping	-	-	3	-	-	2	-	-	1
UTDANNING PÅ UNIVERSITETS- OG HØGSKOLENIVÅ I	784	1 088	857	400	639	412	384	449	445
Bibliotekutdanning Educa- tion for librarians	96	99	103	17	11	13	79	88	90
Diakonutdanning Deacon education	68	43	32	25	16	11	43	27	21
Misjonær- og predikantutdan- ning Education for missio- naries and preachers	2	54	32	1	30	16	1	24	16
Musikerutdanning Education for musicians	20	11	11	8	6	7	12	5	4
Utdanning i bildende kunst og brukskunst, diplomstudier Education in visual and app- lied arts, diploma studies ...	83	111	143	26	35	46	57	76	97
Generell økonomisk-administra- tiv utdanning General com- mercial and business adminis- tration education	59	79	81	42	53	55	17	26	26
Regnskapsutdanning Education in accountancy	88	69	73	55	39	39	33	30	34
Stenograf- og sekretærutdan- ning Education of shorthand writers and secretaries	45	39	48	-	1	-	45	38	48
Spesialutdanning for offentlig ansatte funksjonærer Special education for public employed functionaries	168	135	145	105	79	93	63	56	52
Eiendomsmeklereksamen Estate agent examination	-	-	20	-	-	10	-	-	10
Fonds- og aksjemeglereksamen Stockbroker examination	2	-	-	1	-	-	1	-	-
Bedriftsøkonomisk utdanning Education in business ad- ministration	104	374	110	92	317	81	12	57	29
Journalistutdanning General education for journalists	38	35	33	18	19	18	20	16	15
Programingeniørutdanning Education for (radio and tele- vision) programme engineers ..	-	16	39	-	11	27	-	5	12

¹ Se note 1, side 100.

¹ See note 1, side 100.

Tabell 22 (forts.). Studenter som fullførte en utdanning, etter kjønn, skoleslag og utdanningens art (utdanningsgruppe). 1979/80 - 1981/82¹ Students who completed an education, by sex, type of school and type of education (programme sub-group). 1979/80 - 1981/82¹

Skoleslag og utdanningens art	I alt			Menn			Kvinner		
	1979/80	1980/81	1981/82	1979/80	1980/81	1981/82	1979/80	1980/81	1981/82
A N D R E H Ø G - S K O L E R (forts.)									
Filmfotografutdanning Education for motion picture and television camera operators ..	11	-	-	10	-	-	1	-	-
Flygelederutdanning Education for air traffic controllers ..	-	23	7	-	22	6	-	1	1
UTDANNING PÅ UNIVERSITETS- OG HØGSKOLENIVÅ II OG III EDUCATION AT THE THIRD LEVEL; FIRST STAGE II AND III									
400	453	429	293	297	261	107	156	168	
Administrativ linje for diakoner Administrative courses for deacons	15	21	13	11	15	6	4	6	7
Misjonær- og predikantutdanning Education for missionaries and preachers	9	-	-	6	-	-	3	-	-
Cand.theol.-utdanning Cand.theol., higher degree ...	-	3	1	-	3	1	-	-	-
Musikerutdanning Education for musicians	78	68	90	42	35	48	36	33	42
Scenekunstnerutdanning Education for dramatic art	-	-	1	-	-	1	-	-	-
Lærerutdanning i musikk Teacher education in music ...	28	117	70	15	49	28	13	68	42
Translatørutdanning Education for translators	-	14	-	-	5	-	-	9	-
Industridesignerutdanning Education for industrial designers	-	11	-	-	10	-	-	1	-
Bedriftsøkonomisk institutt, diplomstudium Business administration, diploma studies	98	35	1	88	30	1	10	5	-
Handelsakademiet Business administration	90	100	129	72	81	99	18	19	30
Økonomisk-administrativt studium Economic administrative study	-	-	7	-	-	5	-	-	2
Regnskapsutdanning Education in accountancy	21	23	19	15	22	15	6	1	4
Spesialutdanning for offentlig ansatte funksjonærer Special education for public employed functionaries	61	61	48	44	47	34	17	14	14
Annen faglærerutdanning Other education for subject teachers	-	-	14	-	-	3	-	-	11
Journalisthøgskole College of journalism	-	-	18	-	-	6	-	-	12
Utenriksdepartementets aspirantkurs The Ministry of Foreign Affairs' candidate course	-	-	18	-	-	14	-	-	4

¹ Se note 1, side 98.

¹ See note 1, page 98.

Tabell 23. Uteksaminerte kandidater ved universiteter og høyskoler. 1971/72 - 1981/82 University and college graduates. 1971/72 - 1981/82

Utdanningens art Type of education	I alt Total				Prosentandel kvinner Percentage females			
	1971/72	1979/80	1980/81	1981/82	1971/72	1979/80	1980/81	1981/82
Cand.mag.-utdanning Cand.mag., lower degree	1 158	1 254	1 189	1 276	30,5	39,7	41,7	43,5
Historisk-filosofiske fag Humanities	648	675	647	679	41,8	56,2	52,6	56,8
Samfunnsfag Social sciences	107	147	155	200	18,7	26,5	40,6	32,0
Naturvitenskapelige fag Natural sciences	403	430	387	361	15,4	18,1	24,0	24,9
Interfakultær Interfaculty	-	2	-	36	-	100,0	-	41,7
Cand.philol.-utdanning Cand.philol., higher degree ..	280	367	300	336	33,9	43,6	42,7	44,3
Cand.polit.-utdanning Cand.polit., higher degree ...	24	94	74	112	20,8	27,7	28,4	32,1
Mag.art.-utdanning Mag.art., higher degree	58	62	49	50	28,8	33,9	36,7	34,0
Cand.theol.-utdanning Cand.theol., higher degree ...	74	108	110	120	8,1	11,1	11,8	12,0
Lektorutdanning Teachers' training, higher degree	-	77	69	93	-	32,5	44,9	43,0
Cand.paed.-utdanning Cand.paed., higher degree	11	18	8	21	36,4	55,6	-	42,9
Musikk, kandidatstudier Music, lower degree	-	28	40	41	-	57,1	27,5	63,4
Musikk, fordypningsstudier Music, higher degree	-	16	7	6	-	25,0	28,6	50,0
Utdanning av bildende kunst- nere Education in visual arts	9	23	31	35	66,7	34,8	54,8	48,6
Siviløkonomutdanning Econo- mics and business administra- tion	195	190	239	229	5,6	16,8	17,6	26,2
Siviløkonomutdanning, høyere avdeling Economics and business administration, higher degree	12	12	12	9	16,7	-	-	-
Cand.oecon.-utdanning Cand. oecon., higher degree	87	43	36	38	5,7	11,6	5,6	18,4
Cand.psychol.-utdanning Cand.psychol., higher degree .	83	110	88	99	45,8	40,9	38,6	40,4
Cand.socion.-utdanning Cand.socion., higher degree ..	-	3	2	1	-	100,0	100,0	100,0
Cand.sociol.-utdanning Cand.sociol., higher degree ..	8	15	17	12	62,9	46,7	70,6	33,3
Cand.jur.-utdanning Cand. jur., higher degree	193	390	375	378	7,3	21,3	27,5	28,8
Idrettskandidatutdanning Physical education	-	13	6	1	-	30,8	50,0	-
Cand.real.-utdanning Cand. real., higher degree	280	346	358	345	8,9	16,5	15,9	15,4
Cand.scient.-utdanning Cand.scient., higher degree ..	-	16	61	102	-	6,3	18,0	26,5
Aktuarutdanning Education in actuarial science, higher degree	8	3	1	8	12,5	66,7	-	50,0
Sivilingeniørutdanning Graduate engineering education	570	731	770	784	3,9	6,2	7,9	7,5
Arkitektutdanning Education for architects	57	74	91	67	10,5	21,6	29,7	37,3
Fiskerikandidatutdanning Graduates in fishery	-	5	7	7	-	-	14,3	-

Tabell 23 (forts.). Uteksaminerte kandidater ved universiteter og høgskoler. 1971/72 - 1981/82
 University and college graduates. 1971/72 - 1981/82

Utdanningens art	I alt				Prosentandel kvinner			
	1971/72	1979/80	1980/81	1981/82	1971/72	1979/80	1980/81	1981/82
Nordisk Husholdshøgskole, ernæringslinje School of nutrition	11	16	15	20	72,7	87,5	93,3	95,0
Landbrukshøgskoleutdanning Agricultural University of Norway	152	187	204	182	3,9	21,4	22,5	17,0
Cand.med.-utdanning Education for physicians	369	419	402	448	16,3	26,7	28,9	27,7
Cand.odont.-utdanning Education for dentists	155	109	116	119	25,2	43,1	43,1	47,1
Cand.pharm.-utdanning Education for pharmacists	33	38	34	32	75,8	73,7	61,8	75,0
Cand.med.vet.-utdanning Education for veterinaries ...	35	52	65	58	8,6	30,8	36,9	37,9
Licentiat og doktorgrader Licentiate and doctor's degrees	137	185	181	204	5,1	10,3	10,5	12,3
Distriktshøgskolekandidat District college graduates ...	131	640	734	855	6,9	34,1	42,1	35,7
Av dette Of which								
Økonomisk-administrativt studium Commercial and business administration study	119	261	287	360	7,6	26,4	27,9	28,6
Førskolelærerutdanning Pre-school and kindergarten teachers' training education .	267	742	744	788	99,6	90,7	91,3	92,8
To- og fireårig lærerutdanning Two- and four-years teachers' training education	1 843	28	23	72	56,3	57,1	47,8	77,8
Treårig lærerutdanning Three years teachers' training education	242	1 398	1 488	1 404	56,2	63,8	64,5	68,4
Bibliotekutdanning Education for librarians	67	96	99	103	88,1	82,3	88,9	87,4
Sosionomutdanning Education for social workers	250	232	259	265	62,4	67,2	72,6	73,6
Barnevernutdanning Child welfare education	68	65	129	141	64,7	64,6	61,2	67,4
Kommunalkandidatutdanning Education in local administration	44	35	43	39	13,6	31,4	37,2	46,2
Diplom- og handelsøkonomutdanning Business administration, lower degree	153	188	135	130	1,3	14,9	17,8	23,1
Ingeniørutdanning Engineering education	1 845	2 107	2 084	2 244	7,3	8,1	9,2	9,6
Fysiokjemikerutdanning Education in medical laboratory technology	-	149	168	266	-	91,3	92,3	92,5
Reseptarutdanning Education for chemist's prescription makers	20	29	26	73	75,0	100,0	96,2	95,9
Fysioterapeututdanning Education for physiotherapists	138	168	161	166	90,6	73,2	72,7	72,3
Ørgoterapeututdanning Education for occupational therapists	-	61	25	62	-	96,7	100,0	100,0
Krigsskoleutdanning Education at military academies	118	131	114	..	-	-	2,6

Tabell 24. Skoler etter skoleslag og skolefylke. 1. oktober 1982 Schools by type of school and county. 1 October 1982

Skolefylke School county	Skoler i alt Schools, total	Univer- siteter Univers- ities	Dis- trikts- høg- skoler Dis- trict col- leges	Pedago- giske høg- skoler Col- leges of educa- tion	Ingeniør- høgskoler ¹ Colleges of engi- neering ¹	Sosial- høg- skoler Colle- ges of social studies	Helse- faghøg- skoler Colle- ges of health educa- tion	Mili- tære høg- skoler Mili- tary col- leges	Andre høg- skoler Other colle- ges of higher lear- ning
I alt Total	227	14	12	30	27	5	69	10	60
Østfold	5	-	1	1	1	-	2	-	-
Akershus	12	1	-	4	1	1	3	-	2
Oslo	69	7	-	7	1	2	23	6	23
Hedmark	5	-	1	2	1	-	1	-	-
Oppland	4	-	1	-	1	-	1	-	1
Buskerud	7	-	-	-	2	-	2	1	2
Vestfold	6	-	-	1	2	-	1	-	2
Telemark	4	-	1	1	1	-	1	-	-
Aust-Agder	3	-	-	-	1	-	1	-	1
Vest-Agder	5	-	1	1	1	-	1	-	1
Rogaland	18	-	1	1	3	1	6	-	6
Hordaland	28	2	-	3	2	-	11	2	8
Sogn og Fjordane ..	3	-	1	1	-	-	1	-	-
Møre og Romsdal ...	8	-	2	1	2	-	2	-	1
Sør-Trøndelag	20	3	-	2	2	1	6	1	5
Nord-Trøndelag	5	-	1	1	-	-	2	-	1
Nordland	9	-	1	2	3	-	2	-	1
Troms	11	1	-	1	2	-	2	-	5
Finnmark	5	-	1	1	1	-	1	-	1

¹ Alle de 15 avdelingene ved NKIs tekniske skole er regnet som egne skoler.

¹ The 15 single divisions of NKI College of Engineering are counted as separate schools.

Tabell 25. Skoler etter eierforhold/studenttall og skoleslag. 1. oktober 1982 Schools by owner-ship/size (students, total) and type of school. 1 October 1982

Skoleslag Type of school	Skoler i alt Schools, total	Eierforhold Ownership			Studenttall Number of students				
		Stat State	Fylkes- kommune/ County/ municipality	Pri- vate Pri- vate	0-99	100-199	200-499	500-999	1 000 og over and over
I alt Total	227	114	48	65	96	47	52	22	10
Universiteter Universities	14	13	-	1	-	2	4	1	7
Distriktshøgskoler District colleges	12	11	1	-	-	3	4	3	2
Pedagogiske høgskoler Colleges of education	30	28	-	2	-	3	14	13	-
Ingeniørhøgskoler ¹ Colleges of engineering ¹	27	12	-	15	12	2	9	4	-
Sosialhøgskoler Colleges of social studies	5	4	-	1	-	3	2	-	-
Helsefaghøgskoler Colleges of health education	69	19	36	14	35	22	12	-	-
Militære høgskoler Military colleges	10	10	-	-	8	1	1	-	-
Andre høgskoler Other colleges of higher learning .	60	17	11	32	41	11	6	1	1

¹ Se note 1, tabell 24.

¹ See note 1, table 24.

Tabell 26. Lærere i hel stilling/timelærerstilling, etter kjønn, skoleslag og stilling. 1. oktober 1982 Teachers in full-time/part-time post, by sex, type of school and occupation. 1 October 1982

Skoleslag og stilling Type of school and occupation		Hel stilling Full-time post			Timelærerstilling ¹ Part-time post ¹		
		I alt Total	Menn Males	Kvinner Females	I alt	Menn	Kvinner
I alt	Total	6 728	5 151	1 577	2 975	2 001	974
Universiteter	Universities	3 734	3 208	526	204	155	49
Professor	Professor	674	649	25	2	2	-
Dosent	Associate professor	336	318	18	-	-	-
Amanuensis	Assistant professor	1 775	1 528	247	66	46	20
Universitets- eller høgskolestipendiat	University scholarshipholder	215	159	56	6	6	-
Vitenskapelig assistent	University scientific assistant	608	457	151	107	89	18
Andre vitenskapelige stillinger	Other scientific occupations	126	97	29	23	12	11
Distriktshøgskoler	District colleges	374	335	39	13	11	2
Dosent	Associate professor	14	14	-	1	1	-
Amanuensis	Assistant professor	320	284	36	10	9	1
Undervisningsleder	Educational leader	14	14	-	-	-	-
Stipendiat	Scholarshipholder	15	13	2	-	-	-
Annet lærerpersonale	Other educational staff	11	10	1	2	1	1
Pedagogiske høgskoler	Colleges of education	1 113	755	358	262	107	155
Rektor eller skolestyrer	Headmaster	28	24	4	-	-	-
Høgskolelektor	Assistant professor	700	506	194	125	64	61
Amanuensis	Assistant professor	75	63	12	7	7	-
Undervisningsleder	Educational leader	39	32	7	3	2	1
Høgskolelærer/øvingslærer	Teacher	229	109	120	114	29	85
Annet lærerpersonale	Other educational staff	42	21	21	13	5	8
Ingeniørhøgskoler	Colleges of engineering	431	415	16	532	484	48
Rektor	Headmaster	11	11	-	2	2	-
Høgskolelektor	Assistant professor	368	356	12	383	365	18
Amanuensis	Assistant professor	19	19	-	-	-	-
Adjunkt	Master	5	4	1	108	91	17
Høgskolelærer/øvingslærer	Teacher	13	13	-	7	5	2
Annet lærerpersonale	Other educational staff	15	12	3	32	21	11
Sosialschooler	Colleges of social studies	88	51	37	9	4	5
Rektor	Headmaster	3	1	2	-	-	-
Høgskolelektor	Assistant professor	71	43	28	9	4	5
Annet lærerpersonale	Other educational staff	14	7	7	-	-	-
Helsefaghøgskoler	Colleges of health education	638	102	536	1 205	642	563
Rektor	Headmaster	22	4	18	1	1	-
Lektor/adjunkt	Lecturer/master	46	18	28	22	14	8
Lærer	Teacher	456	63	393	26	-	26
Annet lærerpersonale	Other educational staff	114	17	97	1 156	627	529
Andre høgskoler	Other colleges of higher learning	350	285	65	750	598	152
Rektor	Headmaster	30	27	3	1	1	-
Høgskolelektor/lektor/adjunkt	Assistant professor/lecturer/master	198	159	39	165	114	51
Høgskolelærer/lærere	Teacher	76	61	15	141	104	37
Annet lærerpersonale	Other educational staff	46	38	8	443	379	64

¹ Tallet på timelærere er delvis beregnet.

¹ Number of part-time teachers is partly estimated.

Tabell 27. Lærere i offentlige skoler i hel stilling, etter alder, skoleslag og stilling. 1. oktober 1982 Teachers in official schools in full-time post, by age, type of school and occupation. 1 October 1982

Skoleslag og stilling Type of school and occupation		I alt Total	29 år og under years and under	30-34 år years	35-39 år	40-44 år	45-49 år	50-54 år	55-59 år	60-64 år	65 år og over years and over
I alt	Total	6 270 ¹	533	822	1 211	967	735	661	513	334	110
Universiteter	Universities	3 698	437	503	708	585	462	404	320	197	82
Professor	Professor	670	-	7	54	90	117	138	132	93	39
Dosent	Associate professor	333	-	9	50	65	65	64	44	24	12
Amanuensis	Assistant professor	1 758	34	218	454	383	258	186	128	69	28
Universitets- eller høgskole-	University										
stipendiat	scholarshipholder	212	68	80	43	15	3	3	-	-	-
Vitenskapelig assistent	University scientific assistant	602	328	169	81	17	5	-	1	1	-
Andre vitenskapelige stil-	Other scientific										
ligner	occupations	123	7	20	26	15	14	13	15	10	3
Distriktshøgskoler	District colleges	374	33	91	141	59	28	12	7	3	-
Dosent	Associate professor	14	-	1	5	5	2	-	-	1	-
Amanuensis	Assistant professor	320	20	87	126	50	19	12	4	2	-
Undervisningsleder	Educational leader	14	-	-	2	3	6	-	3	-	-
Stipendiat	Scholarshipholder	15	11	1	3	-	-	-	-	-	-
Annet lærerpersonale	Other educational staff	11	2	2	5	1	1	-	-	-	-
Pedagogiske høgskoler	Colleges of education	1 062	31	132	215	175	144	151	110	92	12
Rektor eller skolestyrer	Headmaster	26	-	-	1	6	5	3	5	5	1
Høgskolelektor	Assistant professor	667	17	88	157	113	87	89	60	49	7
Amanuensis	Assistant professor	75	-	1	12	14	11	16	9	10	2
Undervisningsleder	Educational leader	39	1	2	3	6	11	6	7	3	-
Høgskolelærer/øvlingslærer	Teacher	229	11	39	39	31	26	35	24	22	2
Annet lærerpersonale	Other educational staff	26	2	2	3	5	4	2	5	3	-
Ingeniørhøgskoler	Colleges of engineering	423	14	40	79	80	68	58	52	24	8
Rektor	Headmaster	11	-	-	1	1	2	3	1	2	1
Høgskolelektor	Assistant professor	362	13	33	69	68	62	48	46	17	6
Amanuensis	Assistant professor	19	-	3	5	3	2	2	1	2	1
Adjunkt	Master	3	-	-	1	2	-	-	-	-	-
Høgskolelærer/øvlingslærer	Teacher	13	-	2	-	4	-	2	2	3	-
Annet lærerpersonale	Other educational staff	15	1	2	3	2	2	3	2	-	-

¹ Medregnet lærere med uoppgitt alder.

¹ Including teachers with unknown age.

Tabell 27 (forts.). Lærere i offentlige skoler i hel stilling, etter alder, skoleslag og stilling.
1. oktober 1982 Teachers in official schools in full-time post, by age, type of
school and occupation. 1 October 1982

Skoleslag og stilling	I alt	29 år								65 år og over
		og under	30-34 år	35-39 år	40-44 år	45-49 år	50-54 år	55-59 år	60-64 år	
Sosialhøgskoler Colleges of social studies	74	4	17	26	8	4	11	2	1	1
Rektor Headmaster	2	-	-	-	-	1	-	-	-	1
Høgskolelektor Assistant professor	58	4	13	22	5	2	9	2	1	-
Annet lærerpersonale Other educational staff	14	-	4	4	3	1	2	-	-	-
Helsefaghøgskoler Colleges of health education	466 ¹	8	20	15	21	9	14	4	5	1
Rektor Headmaster	22	-	-	-	4	4	2	1	1	1
Lektor/adjunkt Lecturer/ master	35	1	2	2	3	1	3	-	-	-
Lærer Teacher	311	7	16	10	13	2	7	3	3	-
Annet lærerpersonale Other educational staff	98	-	2	3	1	2	2	-	1	-
Andre høgskoler Other colleges of higher learning	173 ¹	6	19	27	39	20	11	18	12	6
Rektor Headmaster	12	-	-	1	1	2	1	4	1	-
Høgskolelektor/lektor Assistant professor/lecturer .	89	5	12	18	23	9	3	5	3	3
Høgskolelærer/lærere Teacher	58	1	4	6	14	8	6	7	8	3
Annet lærerpersonale Other educational staff	14	-	3	2	1	1	1	2	-	-

¹ Medregnet lærere med uoppgitt alder.

¹ Including teachers with unknown age.

STATISTISK SENTRALBYRÅ
Postboks 8131, Dep, Oslo 1
Tlf. (02)*41 38 20

MELDING OM PÅBEGYNT UTDANNING

UNDERGITT TAUSHETSPLIKT

Opgavene hentes inn i medhold av rundskriv F 113-71 fra Kirke- og undervisningsdepartementet.
Opgavene er undergitt taushetsplikt. De vil bare bli nyttet til å utarbeide statistikk og vil bli oppbevart og eventuelt tilintetgjort på en betryggende måte.

Utdanningens art (kurstype, linje, fagområde)					
Heltids- eller deltidsundervisning. (Sett kryss)			Påbegynt, mnd. og år		Avsluttes, mnd. og år
1	<input type="checkbox"/>	Heltid	2	<input type="checkbox"/>	Deltid
Skolens navn			Skolens nummer		Klasse
Går utdanningen (kurset) inn under lov om voksenopplæring? (Sett kryss)					
1	<input type="checkbox"/>	Ja	2	<input type="checkbox"/>	Nei
	Etternavn og fornavn			Født	Personnummer
				Dag Mnd. År	
01					
02					
03					
04					
05					
06					
07					
08					
09					
10					
11					
12					
13					
14					
15					
16					
17					
18					
19					
20					
21					
22					
23					
24					

	Etternavn og fornavn	Født			Personnummer	Merknader
		Dag	Mnd.	År		
25						
26						
27						
28						
29						
30						
31						
32						
33						
34						
35						
36						
37						
38						
39						
40						

Dato og underskrift

R E T T L E D N I N G

Det skal fylles ut ett skjema for hver påbegynt utdanningsaktivitet på minst 300 undervisningstimer. Dersom det gis undervisning i flere parallelle klasser, skal det fylles ut ett skjema for hver klasse. Det enkelte skjema skal foruten opplysninger om utdanningsaktiviteten, gi opplysninger om alle elever som har påbegynt denne. Da det ved igangsetting av nye kurs ofte er en god del avgang og overføringer i oppstartingsperioden, skal skolen ikke ta med på meldingen elever som sluttet eller som er overført til annen klasse i løpet av de to første skoleuker.

Utdanningens art. Vi ber om at utdanningen blir nøye spesifisert i rubrikken "utdanningens art (kurstype, linje, fagområde)".

Heltid - deltid. Som hovedregel kan en si at heltidsundervisning er undervisning som forutsetter at elevene er ikke-yrkesaktive eller bare delvis yrkesaktive, mens deltidsundervisning er undervisning som fullt yrkesaktive kan delta i. I tvilstilfelle nyttes følgende regel: utdanninger med under 18 undervisningstimer pr. uke regnes å ha foregått på deltid,

mens utdanninger på 18 timer eller mer pr. uke oppfattes som heltidsaktiviteter.

Skolens nummer. Skolens nummer er et sju-sifret identifikasjonsnummer som er tildelt skolen i samband med opprettingen av et register over utdanningsinstitusjoner. Sendinger til skolen vil ha nummeret påført adresserlippen. Vi ber om at skolen noterer seg nummeret og fører dette på skjemaet.

Voksenopplæring. Lov om voksenopplæring av 28. mai 1976 beskriver hvilke utdanninger/kurs som loven er ment å omfatte. Dersom den utdanningen som meldingen gjelder for går inn under denne loven, ber vi om at det settes kryss i ja-rubrikken på skjemaet.

Personnummer. Fra og med 1972 skal personnummer (de 5 siste siffer i fødselsnummeret) være påført avgangsvitnemålene fra skolene. Opplysning om fødselsnummer gis også i førerkort og i skattekort. Personnummeret til elever som ikke kan dokumentere sitt fødselsnummer, kan skolen få ved å vende seg til folkeregisteret i elevens bostedskommune.

STATISTISK SENTRALBYRÅ
Postboks 8131, Dep, Oslo 1
Tlf. *(02) 41 38 20

UNDERVISNINGSPERSONALE PR. 1. OKTOBER 19

Rettledning

Det skal gis oppgaver over undervisningspersonale i hel stilling som var tilsatt ved skolen pr. 1. oktober og tilsatte i timelærerstilling som underviste i perioden 16/9 - 15/10.

Bare undervisningspersonale for kurs med minst 300 undervisningstimer tas med.

Opgavene blir hentet inn i medhold av rundskriv F 113/71 fra Kirke- og undervisningsdepartementet.

Skolens navn		Skolens nr.		Tlf.nr.	
Stillingsbetegnelse	Tilsatte i hel stilling		Tilsatte i time- lærerstilling		
	Menn	Kvinner	Menn	Kvinner	
Rektorer/skolestyrere					
Høgskolelektorer/amanuenser					
Lektorer					
Adjunkter					
Hovedlærere					
Lærere/faglærere					
Annet undervisningspersonale (angi stillingsbetegnelse):					
I alt					
For tilsatte i timelærerstilling	Timelærere tilsatt i hel stilling i annen skole				
	Timelærere tilsatt i timelærerstilling også i annen skole				
	Timelærere uten undervisning i annen skole				
Merknader					

Tidligere utkommet på emneområdet
Previously issued on the subject

Universiteter	Universities		Undervisningsstatistikk	(Educational statistics)	
			XI	222	1952-53
			XI	264	1953-54
			XI	296	1954-55
Skolestatistikk	(School statistics)		XI	315	1955-56
XI	164	1951-52	XI	344	1956-57
			A	14	1957-58
Undervisningsstatistikk	(Educational statistics)		A	25	1958-59
			A	42	1959-60
XI	222	1952-53	IV A	82	1962-63
XI	264	1953-54	IV A	103	1963-64
XI	296	1954-55	IV A	128	1964-65
XI	315	1955-56	IV A	166	1965-66
XI	344	1956-57	IV A	203	1966-67
V A	145	1964-65	IV A	247	1967-68
V A	195	1965-66	A	288	1968
V A	218	1966-67	A	357	1969
A	263	1967-68	A	436	1970
A	344	1968	A	565	1971
A	463	1969			
A	537	1970			
A	661	1971			
			Utdanningsstatistikk	(Educational statistics)	
			A	675	1972
Utdanningsstatistikk	(Educational statistics)		A	697	1973
A	706	1972			
A	731	1973			
			Avsluttet utdanning	(Education finished)	
Høgskoler	Colleges		Undervisningsstatistikk	(Educational statistics)	
			A	513	1. halvår 1971
Det tekniske undervisningsvesen	(Enseignement technique)		A	576	1971-72
III	303	1894-95	Utdanningsstatistikk	(Educational statistics)	
			A	652	1972-73
Fagskolestatistikk	(Ecoles professionnelles)				
III	343	1895-96			
IV	40	1896-1897 til 1898-1899	Universiteter og høgskoler		
IV	85	1899-1900 til 1901-1902	Universities and colleges		
V	6	1902-05			
V	101	1905-1906 til 1907-1908			
V	162	1908-1909 til 1910-1911			
VI	40	1911-1912 til 1913-1914	Utdanningsstatistikk	(Educational statistics)	
VI	137	1914-1915 til 1916-1917			
VII	20	1917-1918 til 1919-1920	A	814	1974
VII	133	1920-1921 til 1922-1923	A	881	1975
VIII	25	1923-1924 til 1925-1926	A	934	1976
VIII	123	1926-1927 til 1928-1929	A	994	1977
IX	87	1929-1930 til 1934-1935	B	74	1978
IX	162	1935-1936 til 1937-1938	B	159	1979
X	36	1938-1939 til 1940-1941	B	240	1980
X	86	1941-1942 til 1943-1944	B	390	1981
X	182	1944-1945 til 1946-1947			
XI	74	1947-1948 til 1949-1950			
XI	186	1950-1951 til 1951-1952			

Publikasjoner sendt ut fra Statistisk Sentralbyrå etter 1. juli 1983
 Publications issued by the Central Bureau of Statistics since 1 July 1983

I serien Norges offisielle statistikk (NOS):

Rekke B

Trykt 1983

- Nr. 400 Strukturertall for kommunenes økonomi 1981 Structural Data from the Municipal Accounts Sidetall 122 Pris kr 18,00 ISBN 82-537-1944-2 ISSN 0333-3809
- 401 Utdanningsstatistikk Vaksenopplæring 1981/82 Educational Statistics Adult Education Sidetall 92 Pris kr 18,00 ISBN 82-537-1945-0 ISBN 0332-8058
- 402 Jordbruksstatistikk 1981 Agricultural Statistics Sidetall 119 Pris kr 18,00 ISBN 82-537-1946-9 ISSN 0078-1894
- 403 Landbruksteljing 1979 Hefte VII Skogbruk Census of Agriculture and Forestry 1979 Volume VII Forestry Sidetall 236 Pris kr 24,00 ISBN 82-537-1947-7
- 404 Boforholdsundersøkelsen 1981 Survey of Housing Conditions Sidetall 153 Pris kr 18,00 ISBN 82-537-1948-5
- 405 Sivilrettsstatistikk 1982 Civil Judicial Statistics Sidetall 41 Pris kr 12,00 ISBN 82-537-1950-7 ISSN 0550-0532
- 406 Lønns- og sysselsettingsstatistikk for statens embets- og tjenestemenn 1. oktober 1982 Wage and Employment Statistics for Central Government Employees Sidetall 101 Pris kr 18,00 ISBN 82-537-1951-5 ISSN 0550-8622
- 407 Folkemengden etter alder og ekteskapelig status 31. desember 1982 Population by Age and Marital Status Sidetall 159 Pris kr 18,00 ISBN 82-537-1953-1 ISSN 0554-7170
- 408 Ferieundersøkelsen 1982 Holiday Survey Sidetall 90 Pris kr 18,00 ISBN 82-537-1955-8
- 409 Oljevirkosomhet 1982 Oil Activity Sidetall 79 Pris kr 18,00 ISBN 82-537-1956-6 ISSN 0333-2101
- 410 Lønnsstatistikk 1982 Wage Statistics Sidetall 103 Pris kr 18,00 ISBN 82-537-1957-4 ISSN 0078-1916
- 411 Utenrikshandel 1982 II External Trade II Sidetall 339 Pris kr 24,00 ISBN 82-537-1958-2 ISSN 0078-1940
- 412 Reiselivsstatistikk 1982 Statistics on Travel Sidetall 129 Pris kr 18,00 ISBN 82-537-1959-0 ISSN 0333-208X
- 413 Flyttestatistikk 1982 Migration Statistics Sidetall 84 Pris kr 18,00 ISBN 82-537-1963-9 ISSN 0550-8592
- 414 Skogavvirkning til salg og industriell produksjon 1981-82 Roundwood Cut for Sale and Industrial Production Sidetall 51 Pris kr 18,00 ISBN 82-537-1964-7
- 415 Energistatistikk 1982 Energy Statistics Sidetall 86 Pris kr 18,00 ISBN 82-537-1965-5 ISSN 0333-371X
- 416 Utdanningsstatistikk Oversikt 1. oktober 1981 Educational Statistics Survey Sidetall 115 Pris kr 18,00 ISBN 82-537-1970-1 ISSN 0800-2169
- 417 Jaktstatistikk 1982 Hunting Statistics Sidetall 60 Pris kr 18,00 ISBN 82-537-1972-8 ISSN 0550-0400
- 418 Lakse- og sjøaurefiske 1982 Salmon and Sea Trout Fisheries Sidetall 97 Pris kr 18,00 ISBN 82-537-1973-6 ISSN 0550-0419
- 419 Nasjonalregnskap 1971 - 1982 National Accounts Sidetall 233 Pris kr 24,00 ISBN 82-537-1976-0
- 420 Eie og bruk av personbil Utvalgsundersøkelse 1980 Private Motoring Sample Survey Sidetall 161 Pris kr 18,00 ISBN 82-537-1977-9
- 421 Skattestatistikk Inntektsåret 1981 Tax Statistics Income Year 1981 Sidetall 221 Pris kr 24,00 ISBN 82-537-1978-7 ISSN 0800-2940
- 422 Regnskapsstatistikk 1981 Detaljhandel Statistics of Accounts Retail Trade Sidetall 164 Pris kr 18,00 ISBN 82-537-1979-5
- 423 Alkohol og andre rusmiddel 1982 Alcohol and Drugs Sidetall 44 Pris kr 12,00 ISBN 82-537-1981-7 ISSN 0332-7965
- 424 Lønnsstatistikk for sjøfolk på skip i utenriksfart Mars 1983 Wage Statistics for Seamen on Ships in Ocean Transport Sidetall 28 Pris kr 12,00 ISBN 82-537-1984-1 ISSN 0800-2878
- 425 Samferdselsstatistikk 1982 Transport and Communication Statistics Sidetall 248 Pris kr 24,00 ISBN 82-537-1987-6 ISSN 0468-8147
- 426 Lønnsstatistikk for kommunale arbeidstakere pr. 1. oktober 1982 Wage Statistics for Local Government Employees Sidetall 94 Pris kr 18,00 ISBN 82-537-1992-2 ISSN 0800-2908
- 427 Kredittmarkedstatistikk Fordringer og gjeld overfor utlandet 1981 og 1982 Credit Market Statistics Foreign Assets and Liabilities Sidetall 93 Pris kr 18,00 ISBN 82-537-1996-5 ISSN 0333-3736
- 428 Kredittmarkedstatistikk Private og offentlige banker 1982 Credit Market Statistics Private and Public Banks Sidetall 312 Pris kr 24,00 ISBN 82-537-2004-1
- 429 Folkemengdens bevegelse 1982 Vital Statistics and Migration Statistics Sidetall 85 Pris kr 18,00 ISBN 82-537-2011-4 ISSN 0377-8797
- 430 Helseinstitusjoner 1982 Health Institutions Sidetall 119 Pris kr 18,00 ISBN 82-537-2012-2
- 431 Jordbruksstatistikk 1982 Agricultural Statistics Sidetall 128 Pris kr 18,00 ISBN 82-537-2015-7 ISSN 0078-1894
- 432 Statistisk varefortegnelse for utenrikshandel 1984 Sidetall 142 ISBN 82-537-2016-5

- Nr. 433 Økonomisk utsyn over året 1983 Economic Survey Sidetall 99 Pris kr 20,00
ISBN 82-537-2024-6 ISSN 0078-1924
- 434 Dødsårsaker 1982 Hovedtabeller Causes of Death Main Tables Sidetall 97
Pris kr 18,00 ISBN 82-537-2017-3 ISSN 0550-032X
- 435 Lønnsstatistikk for ansatte i forretningsmessig tjenesteyting og i interesseorganisasjoner 1. september 1983 Wage Statistics for Employees in Business Services and in Business, Professional and Labour Associations Sidetall 55 Pris kr 18,00
ISBN 82-537-2018-1 ISSN 0800-2835
- 436 Veterinærstatistikk 1982 Veterinary Statistics Sidetall 83 Pris kr 18,00
ISBN 82-537-2020-3 ISSN 0303-6561
- 437 Commodity List Edition in English of Statistisk varefortegnelse for utenrikshandelen 1984 Supplement to External Trade Volume I Sidetall 130 ISBN 82-537-2021-1
- 438 Lønnsstatistikk for ansatte i forsikringsvirksomhet 1. september 1983 Wage Statistics for Employees in Insurance Activity Sidetall 41 Pris kr 12,00
ISBN 82-537-2023-8 ISSN 0800-286X
- 439 Skogstatistikk 1982 Forestry Statistics Sidetall 109 Pris kr 18,00
ISBN 82-537-2025-4 ISSN 0468-8155
- 440 Regnskapsstatistikk 1982 Oljeutvinning, bergverksdrift og industri Statistics of Accounts Oil Extraction, Mining and Manufacturing Sidetall 169 Pris kr 18,00
ISBN 82-537-2026-2 ISSN 0333-3795
- 441 Regnskapsstatistikk 1982 Engroshandel Statistics of Accounts Wholesale Trade Sidetall 109 Pris kr 18,00 ISBN 82-537-2027-0 ISSN 0333-3817
- 442 Lønnsstatistikk for ansatte i bankvirksomhet 1. september 1983 Wage Statistics for Bank Employees Sidetall 42 Pris kr 12,00 ISBN 82-537-2028-9 ISSN 0800-2894
- 443 Veitrafikkulykker 1982 Road Traffic Accidents Sidetall 155 Pris kr 18,00
ISBN 82-537-2029-7 ISSN 0468-8198
- 444 Bilverkstader mv. 1982 Reparasjon av kjørety, hushaldningsapparat og varer for personleg bruk Car Repair Shops etc. Repair of Vehicles, Household Apparatus and Commodities for Personal Use Sidetall 39 Pris kr 12,00 ISBN 82-537-2030-0
ISSN 0800-2975
- 445 Kredittmarkedstatistikk Livs- og skadeforsikringselskaper mv. 1982 Credit Market Statistics Life and Non-life Insurance Companies etc. Sidetall 98 Pris kr 18,00
ISBN 82-537-2031-9 ISSN 0333-3787
- 446 Lønnsstatistikk for arbeidere i bergverksdrift og industri 3. kvartal 1983 Wage Statistics for Workers in Mining and Manufacturing Sidetall 34 Pris kr 12,00
ISBN 82-537-2032-7 ISSN 0550-0435
- 447 Sosialstatistikk 1982 Social Statistics Sidetall 108 Pris kr 18,00
ISBN 82-537-2033-6 ISSN 0333-2055
- 448 Lønnsstatistikk for ansatte i jordbruk, gartnerier og hagebruk September 1983 Wage Statistics for Workers and Salaried Employees in Agriculture and Horticulture Sidetall 33 Pris kr 12,00 ISBN 82-537-2034-3 ISSN 0800-2851
- 449 Forbruksundersøkelse 1980 - 1982 Survey of Consumer Expenditure Sidetall 242 Pris kr 24,00 ISBN 82-537-2035-1
- 450 Kommunestyrevalget 1983 Municipal Council Elections Sidetall 162 Pris kr 18,00
ISBN 82-537-2037-8 ISSN 0332-8023
- 451 Folketalet i kommunane 1982 - 1984 Population in Municipalities Sidetall 53
Pris kr 18,00 ISBN 82-537-2038-6 ISSN 0550-0338
- 452 Lønnsstatistikk for ansatte i helsevesen og sosial omsorg 1. oktober 1982 Wage Statistics of Employees in Health Services and Social Welfare Sidetall 95
Pris kr 18,00 ISBN 82-537-2041-6
- 453 Lønnsstatistikk for ansatte i varehandel 1. september 1983 Wage Statistics for Employees in Wholesale and Retail Trade Sidetall 132 Pris kr 18,00
ISBN 82-537-2043-2 ISSN 0800-2916
- 454 Sjøulykkesstatistikk 1983 Marine Casualties Sidetall 52 Pris kr 18,00
ISBN 82-537-2046-7 ISSN 0332-8007
- 455 Kredittmarkedstatistikk Private kredittforetak og finansieringsselskaper 1982 Credit Market Statistics Private Credit Enterprises and Private Financial Companies Sidetall 103 Pris kr 18,00 ISBN 82-537-2047-5 ISSN 0333-3752
- 456 Industristatistikk 1982 Hefte I Næringstall Manufacturing Statistics Vol. I Industrial Figures Sidetall 180 Pris kr 24,00 ISBN 82-537-2048-3
ISSN 0078-1886
- 457 Strukturtalet for kommunenes økonomi 1982 Structural Data from the Municipal Accounts Sidetall 149 Pris kr 18,00 ISBN 82-537-2049-1 ISSN 0333-3809
- 458 Statistisk årbok 1983 Statistical Yearbook of Norway Sidetall 518 Pris kr 35,00
ISBN 82-537-2050-5 ISSN 0377-8908
- 459 Utdanningsstatistikk Grunnskolar 1. oktober 1983 Educational Statistics Basic Schools Sidetall 90 Pris kr 18,00 ISBN 82-537-2051-3 ISSN 0332-804X
- 460 Utdanningsstatistikk Vaksenopplæring 1982/83 Educational Statistics Adult Education Sidetall 94 Pris kr 18,00 ISBN 82-537-2052-1 ISSN 0332-8058
- 461 Byggearealstatistikk 1982 Building Statistics Sidetall 94 Pris kr 18,00
ISBN 82-537-2054-8 ISSN 0550-7162
- 462 Elektrisitetsstatistikk 1982 Electricity Statistics Sidetall 102 Pris kr 18,00
ISBN 82-537-2055-6 ISSN 0333-3799
- 463 Fylkestingsvalget 1983 County Council Elections Sidetall 135 Pris kr 18,00
ISBN 82-537-2056-4
- 464 Kriminalstatistikk Forbrytelser etterforsket Reaksjoner Fengslinger 1982 Criminal Statistics Crimes Investigated Sanctions Imprisonments Sidetall 181
Pris kr 18,00 ISBN 82-537-2057-2 ISSN 0333-3914

Rekke B

Trykt 1984 (forts.)

- Nr. 465 Helsestatistikk 1982 Health Statistics Sidetall 136 Pris kr 18,00
ISBN 82-537-2058-0- ISSN 0332-7906
- 466 Trygdestatistikk Uføre 1980 National Insurance Disabled Sidetall 145
Pris kr 18,00 ISBN 82-537-2059-9 ISSN 0800-4064
- 467 Lønnsstatistikk for sjøfolk på skip i innenriks rutefart November 1983 Wage
Statistics for Seamen on Ships in Scheduled Coasting Trade Sidetall 34
Pris kr 12,00 ISBN 82-537-2061-0 ISSN 0800-2932
- 468 Lønnsstatistikk for ansatte i hotell- og restaurantdrift April og oktober 1983 Wage
Statistics for Employees in Hotels and Restaurants Sidetall 39 Pris kr 12,00
ISBN 82-537-2063-7 ISSN 0800-2886
- 469 Lønns- og sysselsettingsstatistikk for ansatte i skoleverket 1. oktober 1983 Wage
and Employment Statistics for Employees in Publicly Maintained Schools
Sidetall 57 Pris kr 18,00 ISBN 82-537-2068-8 ISSN 0800-2843
- 470 Tjenesteyting 1982 Forretningmessig tjenesteyting, utleie av maskiner og utstyr,
renovasjon og reingjøring, vaskeri- og renservirksomhet Services Business
Services, Machinery and Equipment Rental and Leasing, Sanitary and Similar
Services, Laundries, Laundry Services and Cleaning and Dyeing Plants Sidetall 54
Pris kr 18,00 ISBN 82-537-2071-8 ISSN 0800-4056
- 471 Arkitektvirksomhet og byggeteknisk konsulentvirksomhet 1982 Architectural and other
Technical Services Connected with Construction Sidetall 41 Pris kr 12,00
ISBN 82-537-2072-6 ISSN 0800-2983
- 472 Lønnsstatistikk for kommunale arbeidstakere pr. 1. oktober 1983 Wage Statistics for
Local Government Employees Sidetall 93 Pris kr 18,00 ISBN 82-537-2076-9
ISSN 0800-2908
- 473 Folkemengden etter alder og ekteskapelig status 31. desember 1983 Population by Age
and Marital Status Sidetall 162 Pris kr 18,00 ISBN 82-537-2077-7 ISSN 0554-7170
- 474 Lønns- og sysselsettingsstatistikk for statens embets- og tjenestemenn 1. oktober 1983
Wage and Employment Statistics for Central Government Employees Sidetall 101
Pris kr 18,00 ISBN 82-537-2078-5 ISSN 0550-8622
- 475 Industristatistikk 1982 Hefte II Vareteall Manufacturing Statistics Volume II
Commodity Figures Sidetall 162 Pris kr 18,00 ISBN 82-537-2079-3
- 476 Bygge- og anleggsstatistikk 1982 Construction Statistics Sidetall 74 Pris kr 18,00
ISBN 82-537-2080-7 ISSN 0550-029X
- 477 Arbeidsmarkedstatistikk 1983 Labour Market Statistics Sidetall 188 Pris kr 24,00
ISBN 82-537-2082-3 ISSN 0078-1878
- 478 Oljevirkomheten 1983 Oil Activity Sidetall 82 Pris kr 18,00
ISBN 82-537-2083-1 ISSN 0333-2101
- 479 Lønnsstatistikk for ansatte i helsevesen og sosial omsorg 1. oktober 1983 Wage Stati-
stics of Employees in Health Services and Social Welfare Sidetall 112 Pris
kr 18,00 ISBN 82-537-2085-8
- 480 Utenrikshandel 1983 I External Trade I Sidetall 356 Pris kr 24,00
ISBN 82-537-2086-6 ISSN 0078-1940
- 481 Varehandelstatistikk 1982 Wholesale and Retail Trade Statistics Sidetall 150 Pris
kr 18,00 ISBN 82-537-2087-4 ISSN 0078-1959
- 482 Sivilrettsstatistikk 1983 Civil Judicial Statistics Sidetall 41 Pris kr 12,00
ISBN 82-537-2089-0 ISSN 0550-0532
- 483 Sjøfart 1983 Maritime Statistics Sidetall 126 Pris kr 18,00 ISBN 82-537-2090-4
- 484 Lønnsstatistikk 1983 Wage Statistics Sidetall 108 Pris kr 18,00 ISBN 82-537-2091-2
ISSN 0078-1916
- 485 Nasjonalregnskap 1972 - 1983 National Accounts Sidetall 236 Pris kr 24,00
ISBN 82-537-2093-3
- 486 Fylkesfordelt nasjonalregnskap 1980 National Accounts by County Sidetall 252
Pris kr 24,00 ISBN 82-537-2095-5
- 487 Energistatistikk 1982 Energy Statistics Sidetall 87 Pris kr 18,00
ISBN 82-537-2096-3 ISSN 0333-371X
- 488 Rutebilstatistikk 1982 Scheduled Road Transport Sidetall 94 Pris kr 18,00
ISBN 82-537-2097-1 ISSN 0550-0524
- 489 Skogavvirkning til salg og industriell produksjon 1982-83 Roundwood Cut for Sale and
Industrial Production Sidetall 51 Pris kr 18,00 ISBN 82-537-2099-8
ISSN 0800-3637
- 490 Flyttestatistikk 1983 Migration Statistics Sidetall 86 Pris kr 18,00
ISBN 82-537-2104-8 ISSN 0550-8592
- 491 Lakse- og sjøaurefiske 1983 Salmon and Sea Trout Fisheries Sidetall 97 Pris
kr 18,00 ISBN 82-537-2105-6 ISSN 0550-0419
- 492 Lønnsstatistikk for sjøfolk på skip i utenriksfart Mars 1984 Wage Statistics for
Seamen on Ships in Ocean Transport Sidetall 25 Pris kr 12,00 ISBN 82-537-2106-4
ISSN 0800-2878
- 493 Utenrikshandel 1983 II External Trade II Sidetall 343 Pris kr 24,00
ISBN 82-537-2107-2 ISSN 0078-1940
- 494 Utdanningsstatistikk Videregående skoler 1. oktober 1982 Educational Statistics
Upper Secondary Schools Sidetall 147 Pris kr 18,00 ISBN 82-537-2108-0
ISSN 0332-8031
- 495 Jaktstatistikk 1983 Hunting Statistics Sidetall 62 Pris kr 18,00
ISBN 82-537-2109-9 ISSN 0550-0400
- 497 Utdanningsstatistikk Universiteter og høyskoler 1. oktober 1982 Educational Stati-
stics Universities and Colleges Sidetall 132 Pris kr 18,00 ISBN 82-537-2111-0
ISSN 0300-5631

I serien Statistiske analyser (SA) - ISSN 0333-0621

- Nr. 47 Private husholdningers forbruk i 1970-årene Consumption of Private Households in the 1970s Sidetall 86 Pris kr 15,00 ISBN 82-537-1757-1
- 48 Boligforhold og boutgifter Housing Conditions and Housing Expenditure Sidetall 87 Pris kr 15,00 ISBN 82-537-1777-6
- 49 Arbeid, fritid og samvær Endringer i tidsbruk i 70-årene Work, Leisure and Time spent with Others Changes in Time Use in the 70s Sidetall 124 Pris kr 18,00 ISBN 82-537-1924-8
- 50 Miljøstatistikk 1983 Environmental Statistics Sidetall 306 Pris kr 24,00 ISBN 82-537-1936-1
- 51 Sosialt utsyn 1983 Social Survey Sidetall 361 Pris kr 24,00 ISBN 82-537-1994-9
- 52 Dødeligheten omkring fødselen og i første leveår 1971 - 1980 Foetal and Infant Mortality Sidetall 106 Pris kr 18,00 ISBN 82-537-2064-5
- 53 Barns levekår Children's Level of Living Sidetall 122 Pris kr 18,00 ISBN 82-537-2065-3
- 54 Folkemengdens bevegelse Oversikt 1976 - 1980 Vital Statistics and Migration Statistics Survey Sidetall 115 Pris kr 18,00 ISBN 82-537-2100-5

I serien Samfunnsøkonomiske studier (SØS) - ISSN 0085-4344

- Nr. 50 Flyttemønstre Norge 1971 - 1974 Patterns of Migration Norway 1971 - 1974 Sidetall 238 Pris kr 20,00 ISBN 82-537-1709-1
- 51 Utdanning og sosial bakgrunn Education and Social Background Sidetall 210 Pris kr 15,00 ISBN 82-537-1759-8
- 52 Econometrics of Incomplete Cross-Section/Time-Series Data: Consumer Demand in Norwegian Households 1975 - 1977 Økonometrisk analyse av ufullstendige tverrsnitt/tidsserie data: Konsumetterspørselen i norske husholdninger Sidetall 307 Pris kr 20,00 ISBN 82-537-1782-2
- 53 Analysis of Supply and Demand of Electricity in the Norwegian Economy Analyse av tilbud og etterspørsel etter elektrisitet i norsk økonomi Sidetall 334 Pris kr 20,00 ISBN 82-537-1815-2
- 54 Et valg i perspektiv En studie av Stortingsvalget 1981 Sidetall 285 Pris kr 24,00 ISBN 82-537-1932-9

I serien Artikler fra Statistisk Sentralbyrå (ART) - ISSN 0085-431X

- Nr. 143 Price Sensitivity of Energy Demand in Norwegian Industries Prisfølsomheten i energietterspørselen i norske næringssektorer Sidetall 25 Pris kr 12,00 ISBN 82-537-1960-4
- 144 Land Use and Environmental Statistics Obtained by Point Sampling Areal- og miljøstatistikk utarbeidet ved hjelp av punktutvalg Sidetall 31 Pris kr 12,00 ISBN 82-537-1966-3
- 145 Technical Progress and Structural Change in the Norwegian Primary Aluminum Industry Teknisk framgang og strukturendring for produksjon av primær aluminium i Norge Sidetall 21 Pris kr 12,00 ISBN 82-537-2000-9
- 146 Samliv uten vigsel - Ekteskap og fødsler Cohabitation without Marriage - Marriage and Births Sidetall 70 Pris kr 18,00 ISBN 82-537-2002-5
- 147 Flere i yrke - Færre barn? Om endringer i barnetall, utdanning og yrkesaktivitet blant kvinner i etterkrigstiden Working Mothers - Fewer Children? About Changes in Number of Children, Education and Employment During Post-War Period 1983 Sidetall 59 Pris kr 18,00 ISBN 82-537-2007-6
- 148 Discrete Dynamic Choice: An Extension of the Choice Models of Thurstone and Luce Diskret dynamisk valg: En utvidelse av valgmodellene til Thurstone og Luce Sidetall 48 Pris kr 18,00 ISBN 82-537-2009-2
- 149 Individual Effects in a System of Demand Functions Individuelle effekter i et system av etterspørselsfunksjoner Sidetall 30 Pris kr 12,00 ISBN 82-537-2044-0

I serien Rapporter fra Statistisk Sentralbyrå (RAPP) - ISSN 0332-8422

Trykt 1984

- Nr. 83/20 MODIS IV Detaljerte virkningstabeller for 1982 Sidetall 289 Pris kr 24,00
ISBN 82-537-1980-9
- 84/1 Naturressurser og miljø 1983 Foreløpige nøkkeltall fra ressursregnskapene for energi, mineraler, skog, fisk og areal Sidetall 100 Pris kr 18,00
ISBN 82-537-1993-0
 - 84/2 Energisubstitusjon i næringssektorene i en makromodell Sidetall 47 Pris kr 12,00
ISBN 82-537-2042-4
 - 84/4 Kommunale avfallsbehandlingsanlegg Miljøstandard Sidetall 78 Pris kr 18,00
ISBN 82-537-2062-9
 - 84/5 Bibliography of Population Studies in Norway Bibliografi over befolkningsstudier i Norge Sidetall 114 Pris kr 18,00 ISBN 82-537-2045-9
 - 84/6 Folketrygden. Korttidsytelser og stønad ved yrkesskade Sidetall 26
Pris kr 12,00 ISBN 82-537-2069-6
 - 84/7 Social Indicators and Environmental Dimensions Sidetall 33 Pris kr 12,00
ISBN 82-537-2060-2
 - 84/8 Pasientstatistikk 1982 Statistikk fra Det økonomiske og medisinske informasjonssystem Sidetall 61 Pris kr 18,00 ISBN 82-537-2066-1
 - 84/9 Statistiske metoder for analyse av samvariasjon i kategoriske data Sidetall 228
Pris kr 24,00 ISBN 82-537-2074-2
 - 84/11 Skatter og overføringer til private Historisk oversikt over satser mv. Årene 1970 - 1984 Sidetall 75 Pris kr 18,00 ISBN 82-537-2081-5
 - 84/12 Friluftsliv i Norge 1970 - 1982 Sidetall 77 Pris kr 18,00 ISBN 82-537-2092-0
 - 84/13 Boligstandard Variasjoner innen og mellom byer Sidetall 66 Pris kr 18,00
ISBN-82-537-2088-2
 - 84/20 Energiundersøkelsen 1983 Om energibruk og energiøkonomisering i private husholdninger Sidetall 62 Pris kr 18,00 ISBN 82-537-2130-7

Standarder for norsk statistikk (SNS)
Standards for Norwegian Statistics (SNS)

I denne serien vil Byrået samle alle statistiske standarder etter hvert som de blir revidert. Til nå foreligger:

- Nr. 1 Kontoplanen i nasjonalregnskapet
- " 2 Standard for næringsgruppering
- " 3 Standard for handelsområder
- " 4 Kodeliste for yrkesklassifisering
- " 5 Standard for inndeling etter sosioøkonomisk status

Andre standarder som gjelder, er trykt i serien Statistisk Sentralbyrås Håndbøker (SSH):

- | | |
|---|--|
| <ul style="list-style-type: none"> Nr. 24 Standard for gruppering av sykdommer - skader - dødsårsaker i offentlig norsk statistikk " 28 Standard for utdanningsgruppering i offentlig norsk statistikk " 35 Standard for kommunklassifisering " 38 Internasjonal standard for varegruppering i statistikken over utenrikshandelen (SITC-Rev. 2) | <p>Andre publikasjoner i serien SSH:</p> <ul style="list-style-type: none"> Nr. 30 Lov, forskrifter og overenskomst om folkeregistrering " 36 Produksjonsindeks for bergverksdrift, industri og kraftforsyning " 42 Engrosprisstatistikk Engrosprisindeks
Produsentprisindeks |
|---|--|

Pris kr 18,00

Publikasjonen utgis i kommisjon hos H. Aschehoug & Co. og
Universitetsforlaget, Oslo, og er til salgs hos alle bokhandlere.

ISBN 82-537-2111-0
ISSN 0300-5631