


NORGES OFFISIELLE STATISTIKK



REGNSKAPSSTATISTIKK 1983 ENGROSHANDEL

STATISTICS OF ACCOUNTS 1983
WHOLESALE TRADE

STATISTISK SENTRALBYRÅ
CENTRAL BUREAU OF STATISTICS OF NORWAY

NORGES OFFISIELLE STATISTIKK B 521



**REGNSKAPSSTATISTIKK
1983**

ENGROSHANDEL

**STATISTICS OF ACCOUNTS
1983**

Wholesale Trade

STATISTISK SENTRALBYRA
OSLO — KONGSVINGER 1985

ISBN 82-537-2166-8
ISSN 0333-3817

EMNEGRUPPE

Innenlandsk handel

ANDRE EMNEORD

Engroshandel

Finansieringsforhold

Likviditet

Regnskap

Rentabilitet

FORORD

Regnskapsstatistikk 1983 for engroshandel er utarbeidd på samme måte som statistikken for foregående år.

Statistikken omfatter foretak med 50 eller flere sysselsatte hvor engroshandel er viktigste næringsvirksomhet. Publikasjonen gir bl.a. resultatregnskap, balanse, finansieringsanalyse og en rekke beregnede nøkkeltall for ulike bransjer. Den gir også utvalgte hoved- og nøkkeltall i de enkelte bransjer for ulike omsetningsgrupper og for de siste 5 år.

Opgaver er tidligere publisert i Statistisk ukehefte nr. 42, 1984 og nr. 3, 1985.

Førstesekretær Sissel Fjeld har ledet arbeidet med publikasjonen.

Statistisk Sentralbyrå, Oslo, 14. februar 1985

Arne Øien

Svein Lasse Røgeberg

PREFACE

The Statistics of Accounts for Wholesale Trade 1983 appear in the same form as the publication for the previous year.

Enterprises with 50 or more persons engaged are included. The publication gives profit and loss account, balance sheet, ratios, source and application of funds etc. for enterprises with wholesale trade as the principal activity. The publication also gives selected principal measures and ratios for industry groups by size (sales) and for the last five years.

Previously, information for the year 1983 has been published in the Weekly Bulletin of Statistics No. 42, 1984 and No. 3, 1985.

This publication has been prepared under the supervision of Ms. Sissel Fjeld.

Central Bureau of Statistics, Oslo, 14 February 1985

Arne Øien

Svein Lasse Røgeberg

INNHOLD

	Side
Figurregister	7
Tabellregister	7
 Tekstdel	
1. Formål	9
2. Omfang	9
3. Definisjon av foretak	9
4. Utforming av skjemaet	9
5. Regnskapsåret	10
6. Kjennemerker	10
7. Tabellene	14
8. Tilbakerapportering av nøkkeltall	14
9. Noen hovedresultater	15
 Sammendrag på engelsk	 16
 Tabell- og figurdel	 18
 Vedlegg	
1a. Alminnelig regnskapsskjema for personlig eide foretak	79
1b. Alminnelig regnskapsskjema for ikke-personlige foretak	83
2. Rettledning for utfylling av alminnelig regnskapsskjema	87
3. Regnskapspostene på engelsk	91
4. Definisjoner av nøkkeltall	97
5. Definisjoner av nøkkeltall på engelsk	99
6. Næringsgruppering på engelsk	101
 Utkomne publikasjoner	
Tidligere utkommet på emneområdet	102
Publikasjoner sendt ut fra Statistisk Sentralbyrå etter 1. januar 1984	103
Standarder for norsk statistikk (SNS)	108

Standardtegn i tabeller

- . Tall kan ikke forekomme (ulogisk)
- : Tall kan ikke offentliggjøres
- Null eller mindre enn 0,05 av den brukte enheten
- | Brudd i den vannrette serien

CONTENTS

	Page
Index of figures	8
Index of tables	8
 Text	
1. Purpose	9
2. Scope	9
3. Definition of enterprise	9
4. The questionnaire	9
5. The accounting year	10
6. Characteristics	10
7. The tables	14
8. Reporting of principal measures and ratios back to the responders	14
9. Some main results	16
 Summary in English	 16
 Tables and figures	 18
 Annexes	
1a. The questionnaire for unincorporated enterprises	79
1b. The questionnaire for incorporated enterprises	83
2. The instruction for the questionnaire	87
3. The accounting items in English	91
4. Definitions of principal measures and ratios (Norwegian)	97
5. Definitions of principal measures and ratios in English	99
6. Industry groups in English	101
 Publications	
Previously issued on the subject	102
Publications issued by the Central Bureau of Statistics since 1 January 1984	103
Standards for Norwegian Statistics (SNS)	108

Explanation of Symbols in Tables

- . Category not applicable
- : Not for publication
- Nil and less than 0.05 of unit employed
- | Break in the homogeneity of a horizontal series

FIGURREGISTER

	Side
1. Utvalgte nøkkeltall. 1974 - 1983	18
2. Resultat i prosent av salgsinntekter for hver bransje. 1983	20
3. Egenkapitalandel pr. 31/12 for hver bransje. 1983	20
4. Anleggsmidler og gjeld i prosent av total kapital pr. 31/12 for hver bransje. 1983	21

TABELLREGISTER

1. Utvalgte hoved-/nøkkeltall. 1974 - 1983	18
2. Utvalgte hoved-/nøkkeltall for hver bransje. 1979 - 1983	22
3. Utvalgte nøkkeltall for hver bransje. 1979 - 1983. Identiske foretak	34
4. Årsregnskap. 1983	39
5. Årsregnskap for hver bransje. 1983	42
6. Årsregnskap etter eierform. 1983	64
7. Nøkkeltall for hver bransje. 1983	66
8. Foretak etter totalrentabilitet for hver bransje. 1983	72
9. Foretak etter egenkapitalandel for hver bransje. 1983	73
10. Utvalgte nøkkeltall for hver bransje og omsetningsgruppe. 1983	74
11. Dekningsprosent av total sysselsetting for hver bransje. 1982	78

INDEX OF FIGURES

	Page
1. Selected ratios. 1974 - 1983	18
2. Profit in per cent of sales for each industry group. 1983	20
3. Equity in per cent of total capital at 31/12 for each industry group. 1983	20
4. Fixed assets and liabilities in per cent of total capital at 31/12 for each industry group. 1983	21

INDEX OF TABLES

1. Selected principal measures/ratios. 1974 - 1983	18
2. Selected principal measures/ratios for each industry group. 1979 - 1983	22
3. Selected ratios for each industry group. 1979 - 1983. Identical enterprises	34
4. Year's account. 1983	39
5. Year's account for each industry group. 1983	42
6. Year's account by owner group. 1983	64
7. Principal measures/ratios for each industry group. 1983	66
8. Enterprises by return on capital for each industry group. 1983	72
9. Enterprises by equity in per cent of total capital for each industry group. 1983	73
10. Selected ratios for each industry group and size (sales). 1983	74
11. Percentage of total number of persons engaged for each industry group. 1982	78

1. FORMÅL

Regnskapsstatistikkens formål er å skaffe tallmateriale til foretaksøkonomiske analyser og til utbygging og forbedring av det årlige nasjonalregnskap.

Statistikken vil bl.a. gi grunnlag for detaljerte undersøkelser av kostnads- og formuesstruktur, finansieringsforhold mv. i ulike bransjer og størrelsesgrupper. Den gir også grunnlag for analyse av utviklingstendenser, f.eks. lønnsomhetsutvikling, endring i egenkapitalandeler og utvikling av andre sammenhenger mellom kapital-, gjelds-, inntekts- og kostnadsposter.

2. OMFANG

Regnskapsstatistikk for engroshandel har i 1983 samme omfang som i 1982. Den omfatter alle foretak uansett eierforhold med engroshandel som viktigste næringsvirksomhet og med minst 50 sysselsatte. Foretak som var i drift bare en del av regnskapsåret 1983, er ikke tatt med. Statistikken omfatter i alt 290 foretak med i alt 40 900 sysselsatte. Dette er nesten 50 prosent av total sysselsetting i engroshandelen. Siden det er foretaket som er telleenheten, omfatter statistikken all virksomhet i de foretak som har engroshandel som viktigste virksomhet.

3. DEFINISJON AV FORETAK

Regnskapsoppgavene innhentes for det enkelte foretak. I norsk Standard for næringsgruppering er foretak definert som en institusjonell enhet som omfatter all virksomhet drevet av samme eier (f.eks. et aksjeselskap). For foretaket kan det i prinsippet alltid stilles opp fullstendig resultatregnskap og balanse. Foretak vil som regel falle sammen med begrepet firma og er den minste enhet som det er naturlig å legge til grunn ved regnskapsstatistikk. Konsern som består av flere selvstendig organiserte foretak, har med få unntak gitt særskilt oppgave for hvert foretak.

4. UTFORMING AV SKJEMAET

Fra og med regnskapsåret 1977 ble det tatt i bruk et nytt regnskapsskjema. Skjemaet som er utarbeidd i henhold til den nye aksjeloven og den nye regnskapsloven, er felles for likningsmyndighetene, Prisdirektoratet og Statistisk Sentralbyrå. Byrået har imidlertid utelatt enkelte spørsmål som ikke er av interesse for regnskapsstatistikken. I stor utstrekning får Byrået kopi av skjemaet som er innsendt til likningsmyndighetene.

Skjematype 1 (Vedlegg 1.a) gjelder personlige selskaper, ansvarlige selskaper, kommandittselskaper o.l., mens skjematype 2 (Vedlegg 1.b) gjelder aksjeselskaper, andelslag o.l.

Skjematype 1 for personlige selskaper mv. er utvidet med ny post for konsolideringsfond fra 1983. For øvrig er det ikke foretatt noen endringer i skjemaene fra 1982 til 1983.

Selv om vi oppfordrer oppgavegiverne til å legge ved trykt årsberetning og regnskap med noter, har vi i altfor liten grad fått disse nyttige tilleggsopplysningene. Erfaringsmessig ville en del av tallene ha blitt korrigert dersom vi også hadde hatt kjennskap til noteopplysningene.

5. REGNSKAPSÅRET

Foretak som ikke følger kalenderåret i sin regnskapsføring, gav oppgave for det regnskapsår som ble avsluttet i perioden 1. april 1983 - 31. mars 1984. I statistikken er oppgavene for slike foretak med avvikende regnskapsår behandlet som om tallene gjaldt perioden 1. januar 1983 til 31. desember 1983.

6. KJENNEMERKER

Næringsgrupperingen er i samsvar med norsk Standard for næringsgruppering, som bygger på FN's tilsvarende standard (ISIC).

Foretak som driver virksomhet i flere bransjer, er prinsipielt gruppert etter den virksomhet som gir størst tilskudd til foretakets samlede bearbeidingsverdi ifølge industristatistikken mv. Det gis tall for alle bransjer på 4-sifret nivå. For enkelte bransjer hvor tallet på foretak er tilstrekkelig, er det også gitt tall på 5-sifret nivå, eventuelt er flere bransjer slått sammen til en gruppe.

S y s s e l s e t t i n g. Tallene gjelder sysselsatte pr. 31/12 i regnskapsåret eller pr. avslutningsdato for foretak med avvikende regnskapsår. Tallene omfatter også deltidsansatte.

N ø k k e l t a l l. For definisjoner av nøkkeltallene i statistikken, vises det til Vedlegg 4.

S k j e m a e t s p o s t e r. Rettledningen for utfylling av skjemaet er tatt med i Vedlegg 2. I resultatregnskapet er postene inndelt i 5 hovedgrupper:

1. Driftsinntekter og driftskostnader omfatter foretakets ordinære aktiviteter utenom de finansielle.

1.1. Driftsinntekter omfatter så vel hovedvirksomhet som sidevirksomheter og f.eks. andeler i ansvarlige selskaper avhengig av innflytelse og/eller beløpenes vesentlighet i deltakerens regnskap.

"Salgsinntekter" omfatter verdien av varer og tjenester som er solgt i perioden. Salgsinntektsreduksjoner som frakter, provisjoner og spesielle offentlige avgifter er medregnet, mens rabatter, returer o.l. er trukket fra. Salgsinntekter føres fratrukket merverdiavgift, og interne leveranser mellom avdelinger innen foretaket er ikke med.

Under "spesielle offentlige avgifter for tilvirkede/solgte varer" er alle offentlige avgifter som har direkte tilknytning til produksjonen eller omsetningen tatt med, f.eks. særavgifter for tobakk, øl, mineralvann, sjokolade, kosmetikk og bensin. "Spesielle offentlige tilskudd for tilvirkede/solgte varer" omfatter løpende driftstilskudd, bl.a. subsidier, tollrefusjon til skipsbyggingsindustrien, produksjonsstøtte til aviser og frakttilskudd. Tilskudd og overføringer av ekstraordinær karakter som investeringstilskudd, rentestøtte, driftsstøtte o.l. er ført under avsnittet Ekstraordinære inntekter.

"Andre driftsinntekter" omfatter alle direkte inntekter av ytelser som ikke er foretakets hovedvirksomhet, bl.a. frakt og kjøring, utleie av driftsmidler, knowhow, patent- og lisensinntekter, godtgjørelser. Posten omfatter også andel inntekt ved deltakelse i ansvarlige selskaper (bruttometoden). Hvis andeler er ført etter nettometoden, er andel resultat tatt med under finansielle inntekter/kostnader og behandlet som aksjer under anleggsmidler i balansen.

1.2. Driftskostnader omfatter alle kostnader i forbindelse med produksjon, salg og administrasjon, og som er av ordinær karakter.

"Forbruk av innkjøpte råvarer, innkjøpte halvfabrikata og handelsvarer". Toll mv. og kostnader til fremmed transport er med, mens returer og rabatter er trukket fra. Fradragsberettiget merverdiavgift er holdt utenfor. Lagerendring på egentilvirkede hel- og halvfabrikata er spesifisert som egen post. Elektrisk kraft i forbindelse med produksjon er med her hvis det er en betydelig produksjonsfaktor, ellers er den tatt med under "Husleie, lys og varme". Kjøp av arbeidsytelser og tjenester som leiesøm, underentrepriser mv. er tatt med under "Andre driftskostnader".

Etterskudd (etterbetaling) til leverandører i andelslag er ikke med her, men er ført under "utbytte". Etterskuddet er avhengig av overskuddets størrelse. Som regel går den overveiende del av overskuddet tilbake til leverandørene i form av etterskudd.

Som "lønninger, ferielønn, honorarer mv." regnes enhver form for lønnsgodtgjørelse i tjenesteforhold, herunder gratialer, lønn under sykdom, tantieme som er bokført under disponeringen av overskuddet og godtgjørelse til styre-, representantskaps- og bedriftsforsamlingsmedlemmer. Refunderte sykepenger er fratrukket. Honorarer og andre godtgjørelser utenfor tjenesteforhold til mottakere både i og utenfor næringsvirksomhet (f.eks. revisorhonorarer, teknisk og juridisk bistand) er skilt ut som egen post.

"Frakt og spedisjon vedrørende salget" omfatter bare kostnader vedrørende leid hjelp. Kostnader vedrørende egne ansatte eller egne biler er tatt med under f.eks. lønninger, bilkostnader og ordinære avskrivninger mv.

Under "Andre driftskostnader" føres alle øvrige drifts-, salgs- og administrasjonskostnader som ikke er spesifisert som egne poster som f.eks. kjøp av tjenester, reklame, forsikringer, leasing, vedlikehold, klassifikasjonskostnader og utgiftsførte anskaffelser utenom miljøvernuttstyr.

Posten "Tap på fordringer" viser netto tap og nettoendring av delkredereavsetninger. I balansen er avsetningene ført til fradrag under Fordringer.

"Tillegg/fradrag for beholdningsendringer av varer i arbeid og ferdig egentilvirkede varer". Under denne posten er bare ført egne varer. Innkjøpte halvfabrikata og handelsvarer føres under "Forbruk av råvarer". En økning i varebeholdningen er markert med - fortegn.

"Ordinære avskrivninger" omfatter alle ordinære regnskapsmessige avskrivninger på anleggsmidler (varige driftsmidler, immaterielle aktiva o.l.) medregnet planmessig avskrivning av oppskrevne verdier. Disse avskrivningene skal dekke den årlige verdinedgang på grunn av slit, elde eller liknende årsak.

Ekstraordinære skattemessig betinget av- og nedskrivninger, som f.eks. tilleggsavskrivninger, åpningsavskrivninger, avskrivning mot salgsgvinster eller distriktsutbyggingsfond o.l., føres under Årsoppgjørdisposisjoner. Det samme gjelder eventuell andel av skattemessig saldoavskrivning som ikke regnes som ordinær regnskapsmessig avskrivning. Nedskrivning som følge av reduksjon i verdien etter aksjelovens §11-10, 3. ledd, ev. regnskapslovens §21, 3. ledd, er tatt med under Ekstraordinære kostnader. Under sistnevnte avsnitt er også ført nedskrivning mot tilskudd, bl.a. investeringstilskudd fra Distriktenes utbyggingsfond.

2. Finansinntekter og finanskostnader omfatter ordinære inntekter/kostnader som er knyttet til fordringer og verdipapirer, unntatt tap på kundefordringer som er regnet som driftskostnad. Uvanlig store beløp for regnskapsåret, vil i mange tilfelle bli gruppert som ekstraordinære poster. Vi har her i stor utstrekning akseptert den vurdering som foretaket selv har gjort ved plassering av beløp.

3. Ekstraordinære inntekter og kostnader omfatter alt av ekstraordinær karakter som f.eks. salgsgvinster av anleggsmidler, gaver, tilskudd m.m. Konsernbidrag er i statistikken gruppert under Ekstraordinære inntekter/kostnader. Her føres også nedskrivning på anleggsmidler når den virkelige verdi av anleggsmidlet er lavere enn den verdi det kan føres opp med etter anskaffelseskostnader og avskrivningsplan, og når dette ikke skyldes årsaker som antas å være forbigående, jfr. aksjelovens §11-10, 3. ledd, ev. regnskapslovens §21, 3. ledd.

Ekstraordinære skattemessig betinget av- og nedskrivninger og utgiftsførte miljøverninvesteringer er ført under Årsoppgjørdisposisjoner. Utgiftsførte anskaffelser for øvrig er med under Driftskostnader.

4. Årsoppgjørdisposisjoner

4.1. Oppskrivninger

Her inngår oppskrivninger på anleggsmidler som anses å ha en verdi som vesentlig overstiger det beløp de er oppført med i forutgående balanse, når dette ikke skyldes forbigående forhold. Oppskrivningsbeløpet kan etter aksjelovens §11-10, 4. ledd, ev. regnskapslovens §21, 4. ledd, brukes bare på følgende måte:

1. nedskrivning av verdien på andre anleggsmidler i samsvar med aksjelovens §11-10, 3. ledd, ev. regnskapslovens §21, 3. ledd (se Nedskrivning på anleggsmidler under Ekstraordinære kostnader),
2. dekning av tap ved salg m.m. av annet anleggsmiddel i regnskapsåret, forutsatt at vilkårene for nedskrivning ville ha foreligget om selskapet hadde beholdt det,
3. fondsemisjon i samsvar med reglene i aksjelovens §4-10,
4. avsetning til oppskrivningsfond som seinere bare kan brukes til de formål som er nevnt under 1, 2 og 3.

4.2. Betinget skattefrie avsetninger, reserver og av- og nedskrivninger

Bestemmelsene om betinget skattefrie fondsavsetninger gir foretakene anledning til å avsette en del av overskuddet skattefritt til fonds som skal brukes til nærmere bestemte formål. Ordningene virker slik at foretakene får en utsettelse i skattleggingen. Foretakene kan også oppnå endelig skattefritak på deler av avsetningene. Avsetning til enkelte fond kan redusere det grunnlag som andre avsetninger skal beregnes av. Det er også regler om hvor stor del av inntekten som skal avsettes og nedre grense for avsetningens størrelse de enkelte år.

Foretakene kan etter lov av 14. desember 1962 foreta skattefrie avsetninger til miljøvern, markedsbearbeiding i utlandet, forskning og produktutvikling. Avsetning til miljøvern må anvendes senest 4 år etter utløpet av det inntektsår avsetningen gjelder. Når avsatte midler blir brukt til anskaffelse av nytt driftsmiddel, skal 85 prosent av det anvendte beløp bli tillagt den skattepliktige inntekten. Etter hovedregelen kan skattyteren kreve fradrag for et tilsvarende beløp som skal brukes til ekstraordinær avskrivning av nyanskaffet driftsmiddel. Reglene medfører at 15 prosent av det avsatte beløp i det hele tatt ikke blir skattlagt. Avsetningen tilbakeføres i resultatregnskapet med 100 prosent, slik at den skattefrie delen kommer med i Årsoverskuddet. Fra 1982 er det bare personlige næringsdrivende som kan avsette etter 1962-loven. For avsetninger foretatt av aksjeselskaper mv. før 1982, gjelder tidligere regler.

"Lov om særlige skatteregler til fremme av distriktsutbygging" av 19. juni 1969 bestemmer at næringsdrivende kan kreve fradrag i inntekten for avsetning til fond under forutsetning av at midlene skal benyttes til anskaffelse av betydelige driftsmidler i Nord-Norge, eller i distrikt med særlige sysselsettingsvansker eller svakt utbygd næringsgrunnlag. Anvendelse av avsetningen skal være påbegynt innen 5 år etter at avsetningen første gang fant sted. Den skattefrie delen er 35 eller 45 prosent avhengig av hvor investeringen gjøres. Behandlingsmåten i statistikken er tilsvarende som for miljøvern avsetning.

Ifølge lov av 19. juni 1969 om særregler for skattlegging av aksjeselskaper og aksjonærer, §8A, kan aksjeselskaper o.l. foreta skattefrie avsetning til konsolideringsfond med virkning fra 1982. Avsetningen er ikke knyttet til noe bestemt bruk. Så lenge midlene blir i selskapet, er det ikke nødvendig å tilbakeføre dem til beskatning. Det ble i 1982 også innført konsolideringsfond for personlige næringsdrivende (lov av 17. desember 1982). Her er reglene forskjellige fra reglene for aksjeselskapene, bl.a. kan personlige næringsdrivende sitte med avsetninger bare i inntil 3 år.

Som en konsekvens av innføringen av konsolideringsfond for aksjeselskaper, er adgangen til å avsette til utbyttereguleringsfond opphevet fra 1982. For avsetninger foretatt tidligere år, gjelder tidligere regler.

Skattelovens §45 bestemmer at gevinst i forbindelse med salg eller erstatningsoppgjør for visse driftsmidler kan kreves avsatt skattefritt til fond for seinere nedskrivning på driftsmidler.

Åpningsavskrivning/kontraksavskrivning for driftsmiddel som ikke er levert (ferdig), behandles som skattefri avsetning. Når driftsmidlet leveres, blir avsetningen tilbakeført og registrert som ekstraordinær skattemessig betinget avskrivning.

"Ekstraordinære skattemessig betinget av- og nedskrivninger" omfatter bl.a. tilleggsavskrivninger, åpningsavskrivninger og nedskrivning mot salgsgevinst, distriktsutbyggingsfond o.l. Her medregnes også eventuell andel av saldoavskrivning som ikke regnes som ordinær regnskapsmessig avskrivning. Nedskrivning mot tilskudd fra bl.a. Distriktenes utbyggingsfond er ikke ført i denne gruppen, men tatt med under Ekstraordinære kostnader.

4.3. Nedskrevet på varekontrakter

I resultatregnskapet er det endringen mellom årets og fjorårets avskrivninger som vises.

Skattelovens §50 gir adgang til avskrivninger på inngåtte kontrakter om kjøp av varer.

Fra 1977 er det lagt opp til at bare nedskrivning på varekontrakter føres i balansen, mens det tidligere også kunne forekomme at forpliktelsene ble ført under gjeld og varekontraktene redusert med nedskrivninger ført under eiendeler.

4.4. Lagerreserver

Dersom varelageret er oppført lavere enn den høyeste verdi som er tillatt iflg. aksjelovens §11-9, ev. regnskapslovens §20, skal forskjellen (lagerreserven) oppgis. Plikten til å opplyse om lagerreserver etter disse lovene avhenger av om foretaket er definert som "stort" selskap, dvs. når enten summen av eiendeler overstiger 10 millioner kroner, selskapet har mer enn 200 sysselsatte eller selskapet er børsnotert.

Endringen i lagerreserver framgår av resultatregnskapet. En nedgang angis med - fortegn.

4.5. Skatt på formue og inntekt

Denne posten gjelder bare for aksjeselskaper o.l. Den dekker påløpne (beregnete) skatter, som er de skatter foretakene regner med er forbundet med årets virksomhet og eventuelt korrigert for differansen mellom beregnet og iliknet skatt for foregående år. Skatten for ikke-personlige skattytere forfaller til betaling året etter inntektsåret.

Skatter for personlig eide foretak fordeles på de enkelte eiere og betales i løpet av inntektsåret. I tabellene er skatter for personlige og ansvarlige selskaper ikke fratrukket i Årsoverskudd. For personlige selskaper er skatter oppgitt som egen post. For ansvarlige selskaper med flere eiere får vi sjelden oppgitt hvor mye skatter utgjør, men det vil inngå i beløpet som føres på privatkonto. Ved beregning av nøkkeltall hvor skatter inngår, er det bare skatter for ikke-personlige foretak som er med.

5. Årsoverskudd/-underskudd viser hvordan overskuddet fordeles med avsetninger til reservefond, aksjekapital, fri egenkapital og utbytte. I balansen skal fond og avsetninger føres med tillegg av årets disposisjoner. Dette avviker fra oppstillingsformen i aksjeloven og regnskapsloven, hvor årets overskudd føres til egenkapitalen ufordelt, og fordelingen først vises ved neste års balanseoppstilling.

I balansen er eiendeler gruppert enten som omløpsmidler eller anleggsmidler. Omløpsmidler er definert som eiendeler som ikke er bestemt til varig eie eller bruk. Her føres bl.a. kontanter, bankinnskudd, varebeholdninger og kundefordringer. Fordringer skal normalt regnes som omløpsmidler dersom det er avtalt eller forutsatt at de skal tilbakebetales innen et år etter regnskapsavslutningen. Fordringer med lengre tilbakebetalingstid regnes som anleggsmidler.

Anleggsmidler er eiendeler som er bestemt til varig eie eller bruk. Her kommer investeringer i varige driftsmidler og verdipapirer, langsiktige fordringer og aktiverte kostnader.

Gjeld som forfaller til betaling innen ett år etter regnskapsavslutningen, regnes som kort-siktig gjeld, ellers regnes den som langsiktig gjeld. Avsetninger til årets utbytte regnes som kort-siktig gjeld.

Aksjekapital omfatter også andelskapital. Kommandittkapital derimot vil være ført på "Fri egenkapital" siden kommandittselskap er definert som et ansvarlig selskap. I skjemaet som brukes for disse (skjematype 1, se Vedlegg 1.a), er ikke posten for fri egenkapital splittet opp, men vil omfatte hele kapitalkontoen.

7. TABELLENE

Tabell 1 viser utvalgte hoved- og nøkkeltall for engroshandel for årene 1974 - 1983 mens tabellene 2 og 3 inneholder tall for de fem siste årene fordelt på bransjer. Tabell 2 omfatter alle foretak som har gitt regnskapsoppgaver i ett eller flere av årene 1979 - 1983, mens tabell 3 omfatter identiske foretak for perioden. Med identiske foretak menes her foretak som har vært med i statistikken alle fem årene.

Tabellene 4-10 inneholder tall for 1983. Tabell 4 inneholder totaltall for engroshandel og omfatter de fleste poster på skjemaet for resultatregnskap og balanse i tillegg til finansieringsanalyse og en oppstilling over hvordan inntekten brukes. Tabell 5 inneholder tall for hver enkelt bransje, og omfatter alle hovedpostene og en del av underpostene i resultatregnskapet og balansen i tillegg til finansieringsanalyse. Tabell 6 inneholder resultatregnskap og balanse etter samme oppstilling som tabell 5, men fordelt etter eiergrupper. Tabell 7 inneholder en rekke beregnede nøkkeltall for hver bransje, mens tabell 10 inneholder noen nøkkeltall for ulike størrelsesgrupper (målt ved omsetningen) og bransjer. Tabellene 8 og 9 viser foretakene fordelt etter totalrentabilitetens og egenkapitalandelens størrelse for hver bransje.

Tabell 11 viser hvor stor del av de enkelte bransjene som dekkes av regnskapsstatistikken (1982-tall).

Oppgavene for 1974 - 1976 i tabell 1 kan ikke sammenliknes direkte med oppgavene for 1977 - 1983 pga. omlegging av regnskapsskjemaet fra 1977. Nærmere opplysninger om omleggingen er gitt i bl.a. publikasjonen for 1980.

Oppgavene for 1980 i tabellene 1 og 2 er i stor grad påvirket av resultatet for A/S Norske Shells engasjement i oljeutvinning. Dette foretaket er fra 1981 regnet som oljeutvinningsforetak og er med i regnskapsstatistikken for oljeutvinning, bergverksdrift og industri.

Statens Kornforretning er med bare i tabell 4 og holdt utenfor ellers i statistikken.

I tillegg til tabellene i denne publikasjonen har Byrået upubliserte tabeller som gir mer detaljerte tall for de enkelte bransjer og størrelsesgrupper.

8. TILBAKERAPPORTERING AV NØKKELTALL

Byrået foretar tilbakerapportering av hovedtall fra regnskapet og en rekke beregnede nøkkeltall til de foretak som ønsker en slik tilbakerapportering. Siden 1974-statistikken har foretakene på et eget skjema fått tilbake sine egne tall stilt opp mot fjorårets tall og tall for de andre foretakene innen samme bransje og størrelsesgruppe.

9. NOEN HOVEDRESULTATER

Kapitalavkastningen i engroshandel gikk ned i 1983. Avkastningen på totalkapital (totalrentabilitet før skatt) gikk ned fra 10,2 prosent i 1982 til 9,0 prosent i 1983. Avkastningen på egenkapital (egenkapitalrentabilitet etter skatt) gikk ned fra 20,8 prosent til 15,5 prosent.

Av de 18 bransjene i engroshandel som er spesifisert i statistikken, ble totalrentabiliteten redusert i 13 bransjer.

I 1983 hadde 23 prosent av engroshandelsforetakene en totalrentabilitet under 5 prosent, 37 prosent av foretakene en totalrentabilitet mellom 5 og 10 prosent, 25 prosent av foretakene en totalrentabilitet mellom 10 og 15 prosent og 15 prosent av foretakene en totalrentabilitet over 15 prosent.

Egenkapitalandelen i engroshandelsforetakene gikk opp fra 19,0 prosent i 1982 til 19,7 prosent i 1983. I 1983 hadde 30 prosent av foretakene en egenkapitalandel under 10 prosent, 33 prosent av foretakene en egenkapitalandel på 10-20 prosent, 17 prosent av foretakene en egenkapitalandel på 20-30 prosent og 20 prosent av foretakene en egenkapitalandel over 30 prosent.

SUMMARY IN ENGLISH

The statistics on financial accounts for 1983 cover all enterprises classified into wholesale trade with 50 persons or more engaged. The 290 enterprises included in the statistics covered almost 50 per cent of the total number of persons engaged in all wholesale trade enterprises.

The enterprise, i.e. the smallest legal entity, is used as statistical unit. Thus, separate reports are given for each legal entity with 50 persons or more engaged, owned or controlled by the same interests.

The majority of the enterprises have furnished reports for the calendar year, while enterprises with deviating accounting periods have furnished reports for a 12 months' period ending between 1 April 1983 and 31 March 1984.

The classification of the enterprises by activity is in accordance with the Norwegian Standard Industrial Classification which conforms closely to the International Standard Industrial Classification of All Economic Activities (ISIC).

By "identical enterprises" is meant enterprises which have been included in the statistics for the last five years.

The accounting items in English are presented in Annex 3, definition of principal measures and ratios in Annex 5 and industry groups in Annex 6.

For 1977 a new Accounting Act and a new Companies Act came into force and a complete new questionnaire was worked out. Thus, from 1977 the publication is changed compared with previous years. Table 1 contains main figures for the years 1974 - 1983 for wholesale trade and the tables 2 and 3 contain figures by industry group for the last 5 years. The figures for the years 1974 - 1976 have been redefined and regrouped, and they will therefore not correspond with figures given in previous publications for these years.

As for the equity one should be aware of the fact that stock reserves have not been specified before 1977. 50 per cent of the stock reserves counts as equity.

SOME MAIN RESULTS

Return on capital before taxes in wholesale trade decreased from 10.2 per cent in 1982 to 9.0 per cent in 1983. Return on equity decreased from 20.8 to 15.5 per cent.

Of the 18 industry groups which are specified in the statistics, the return on capital decreased in 13 groups.

In 1983 the return on capital was less than 5 per cent in 23 per cent of the enterprises, between 5 and 10 per cent in 37 per cent of the enterprises, between 10 and 15 per cent in 25 per cent of the enterprises and more than 15 per cent in 15 per cent of the enterprises.

The equity in per cent of total capital was 19.0 per cent in 1982 and 19.7 per cent in 1983. For 1983 this ratio was less than 10 per cent in 30 per cent of the enterprises, 10-20 per cent in 33 per cent of the enterprises, 20-30 per cent in 17 per cent of the enterprises and more than 30 per cent in 20 per cent of the enterprises.

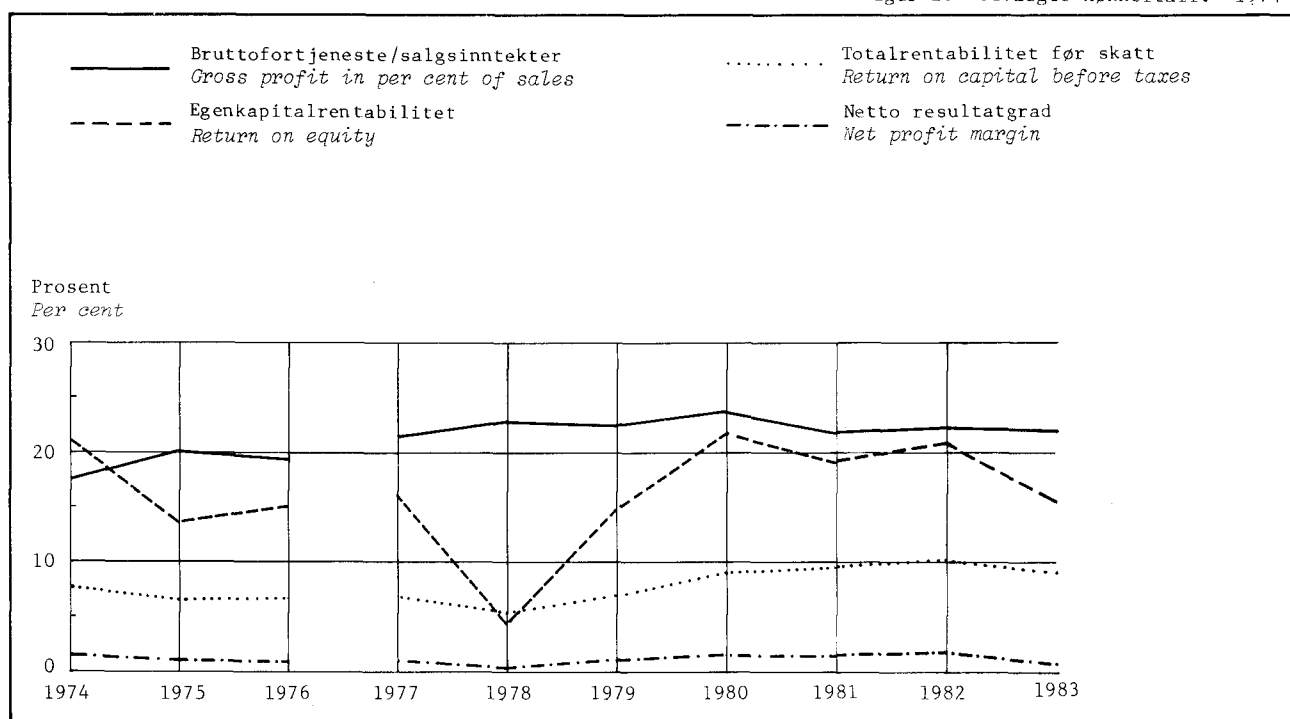
Tabell 1. Utvalgte hoved-/nøkkeltall. 1974 - 1983

Hoved-/nøkkeltall	Enhet	1974	1975	1976	1977	1978
1. Tallet på foretak		265	266	280	311	312
2. Salgsinntekter	Mill.kr	35 024,5	37 791,6	44 942,5	54 895,2	54 027,5
3. Driftsresultat	"	863,7	806,6	872,1	1 159,7	761,9
4. Resultat før årsoppgjørdisp.	"	725,7	579,6	646,4	863,5	384,6
5. Årsoverskudd/-underskudd	"	376,8	83,0	129,5	287,8	1,7
6. Anleggsmidler	"	3 775,2	4 303,1	5 187,9	7 744,2	9 444,0
7. Langsiktig gjeld	"	3 837,3	4 491,4	5 592,1	6 528,2	7 643,7
8. Egenkapital ¹	"	2 674,5	2 756,3	2 861,2	4 153,0	4 208,5
9. Totalkapital	"	16 369,9	18 345,5	21 288,0	27 304,7	28 596,5
10. Totalrentabilitet før skatt .	Pst.	7,7	6,5	6,7	6,8	5,4
11. Egenkapitalrentabilitet	"	21,0	13,5	15,0	16,0	4,5
12. Egenkapitalandel pr. 31/12 ..	"	16,3	15,0	13,4	15,2	14,7
13. Netto resultatgrad	"	1,5	1,0	0,9	1,1	0,3
14. Likviditetsgrad 1	"	1,29	1,28	1,27	1,25	1,21
15. Arbeidskapitalens andel av totalkapitalen	Pst.	17,4	16,8	16,0	14,2	11,8
16. Bruttofortjeneste	"	17,5	20,0	19,3	21,4	22,9

¹ Medregnet 50 prosent av betinget skattefrie avsetninger og reserver.

Figur 1.

Figur 1. Utvalgte nøkkeltall. 1974-1



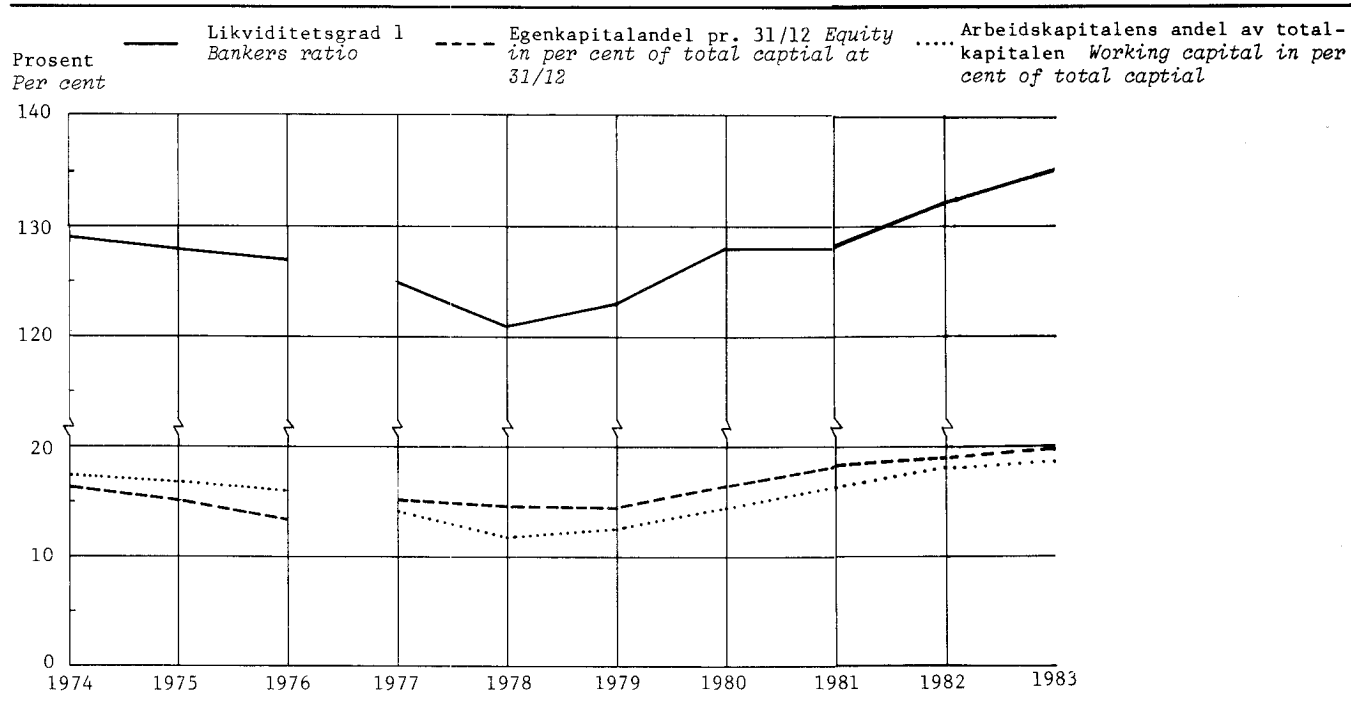
Selected principal measures/ratios. 1974 - 1983

1979	1980	1981	1982	1983	Unit	Principal measure/ratio
298	310	302	305	289		1. Number of enterprises
60 268,0	71 693,6	74 132,7	79 238,1	80 744,4	Million kroner	2. Sales
1 228,4	2 225,2	2 091,1	2 489,5	1 857,0	"	3. Operating result
875,3	1 487,5	1 485,3	1 736,5	1 441,7	"	4. Result before year-end adjustments
231,9	606,9	588,4	530,1	682,7	"	5. The year's profit/loss
10 589,1	12 158,1	8 798,8	9 201,3	9 804,7	"	6. Fixed assets
8 942,8	10 253,7	6 757,6	7 309,3	7 917,9	"	7. Long-term liabilities
4 590,6	6 017,8	6 155,9	6 687,9	7 139,1	"	8. Equity ¹
31 976,2	36 624,9	33 689,0	35 224,3	36 284,1	"	9. Total capital
7,0	9,1	9,6	10,2	9,0	P.c.	10. Return on capital before taxes
14,6	21,7	19,2	20,8	15,5	"	11. Return on equity
14,4	16,4	18,3	19,0	19,7	"	12. Equity in per cent of total capital at 31/12
1,1	1,6	1,5	1,7	1,3	"	13. Net profit margin
1,23	1,28	1,28	1,32	1,35	"	14. Bankers ratio
12,5	14,5	16,3	18,0	18,7	P.c.	15. Working capital in per cent of total capital
22,5	23,7	21,9	22,3	22,3	"	16. Gross profit in per cent of sales

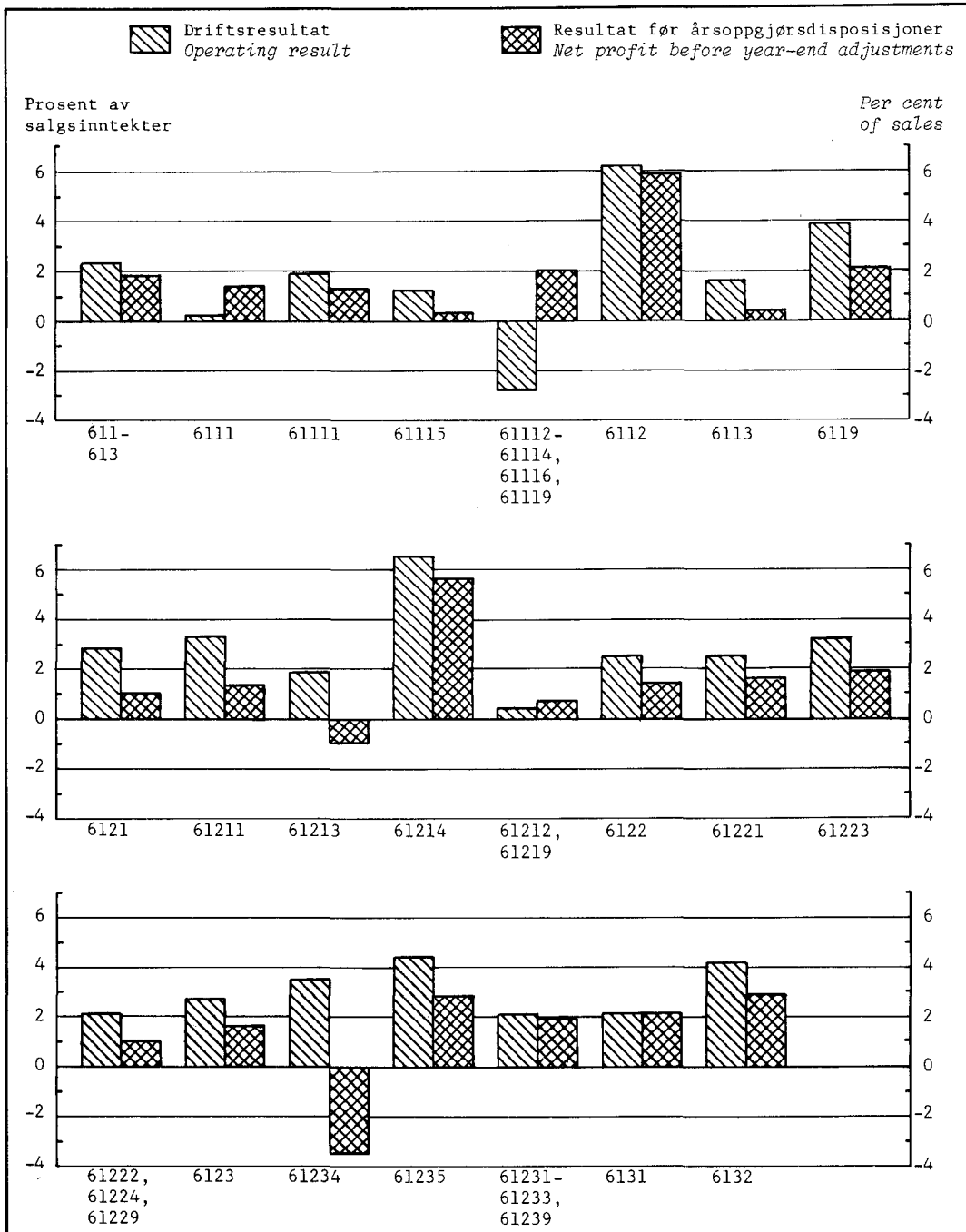
¹ Incl. 50 per cent of conditional tax-free allocations and reserves.

Figur 1. forts.

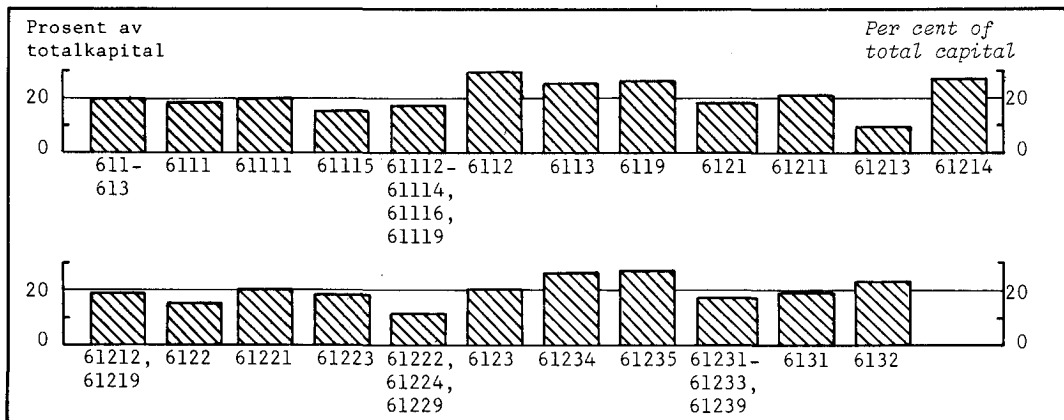
Selected ratios. 1974-1983



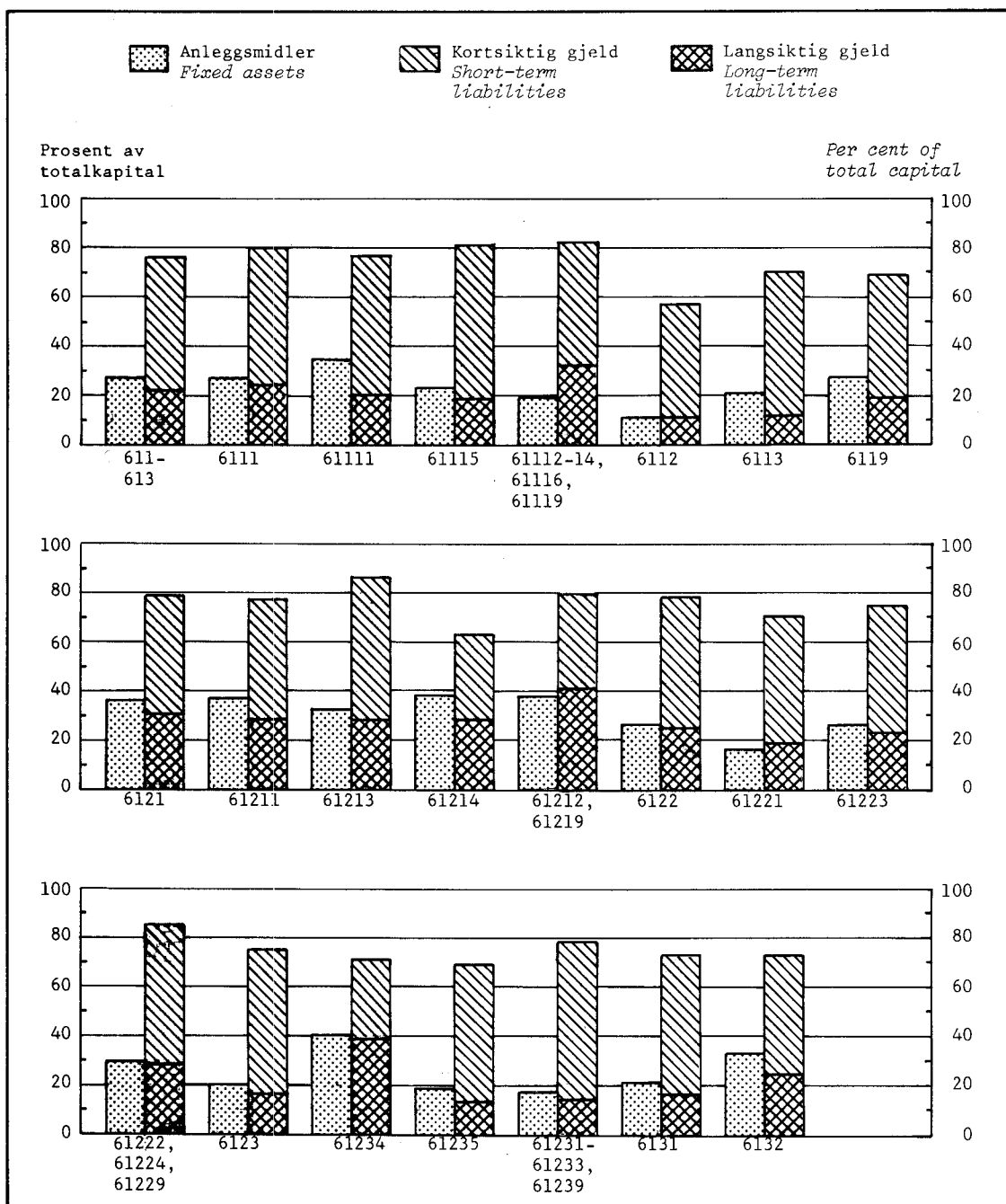
Figur 2. Resultat i prosent av salgsinntekter for hver bransje. 1983 *Profit in per cent of sales for each industry group. 1983*



Figur 3. Egenkapital pr. 31/12 for hver bransje. 1983 *Equity in per cent of total captial at 31/12 for each industry group. 1983*



Figur 4. Anleggsmidler og gjeld i prosent av total kapital pr. 31/12 for hver bransje. 1983
Fixed assets and liabilities in per cent of total capital at 31/12 for each industry group. 1983



611-613	Engroshandel ¹⁾	61212,61219	Råvarer ellers
6111	Nærings- og nytelsesmidler	6122	Jernvarer og bygningsartikler
61111	Kolonialvarer	61221	Jernvarer
61115	Fisk og fiskevarer	61223	Rør- og sanitærartikler
61112-61114,	Nærings- og nytelsesmidler	61222,61224,	Bygningsartikler ellers
61116,61119	ellers	61229	
6112	Bekleddings- og tekstilvarer	6123	Maskiner og utstyr
6113	Møbler og innbo	61234	Skipsutstyr og fiskeredskaper
6119	Konsumvarer ellers	61235	Maskiner og utstyr for kontor og butikk
6121	Råvarer	61231-61233,	Maskiner og utstyr ellers
61211	Fôr, gjødning og såvarer	61239	
61213	Jern og stål	6131	Motorkjøretøyer
61214	Papir	6132	Brensel og drivstoff

1) For English translation of industry groups, see Annex 6.

Tabell 2. Utvalgte hoved-/nøkkel tall for hver bransje. 1979 - 1983 Selected principal
 measures/ratios for each industry group. 1979 - 1983

Næringsgruppe Industry group ¹	Hoved-/nøkkel tall Principal measure/ratio	Enhet Unit	1979	1980	1981	1982	1983
<u>611-613 Engroshandel</u>							
1.	Tallet på foretak Number of enterprises		298	310	302	305	289
2.	Driftsresultat Operating result	Million kroner	1 228,4	2 225,2	2 091,1	2 489,5	1 857,0
3.	Resultat av finansinntekter og finanskostnader Financial items, net	"	-649,6	-1 006,7	-904,2	-1 114,1	-710,6
4.	Resultat av ekstraordinære inntekter og kostnader Extraordinary items, net	"	296,4	269,0	298,4	361,1	295,4
5.	Resultat før årsoppgjørdisposisjoner Net profit before year-end adjustments	"	875,3	1 487,5	1 485,3	1 736,5	1 441,7
6.	Årsoverskudd/-underskudd The year's profit/loss	"	231,9	606,9	588,4	530,1	682,7
7.	Omløpsmidler Current assets	"	21 387,1	24 466,8	24 890,2	26 023,0	26 479,4
8.	Anleggsmidler Fixed assets	"	10 589,1	12 158,1	8 798,8	9 201,3	9 804,7
9.	Kortsiktig gjeld Short-term liabilities	"	17 405,5	19 139,9	19 401,2	19 693,7	19 683,2
10.	Langsiktig gjeld Long-term liabilities	"	8 942,8	10 253,7	6 757,6	7 309,3	7 917,9
11.	Egenkapital ² Equity ²	"	4 590,6	6 017,8	6 155,9	6 687,9	7 139,1
12.	Totalkapital Total capital	"	31 976,2	36 624,9	33 689,0	35 224,3	36 284,1
13.	Netto resultatgrad Net profit margin	Pst. P.c.	1,1	1,6	1,5	1,7	1,3
14.	Egenkapitalrentabilitet Return on equity	"	14,6	21,7	19,2	20,8	15,5
15.	Totalrentabilitet før skatt Return on capital before taxes	"	7,0	9,1	9,6	10,2	9,0
16.	Resultatgrad Profit margin	"	3,5	4,4	4,2	4,4	3,9
17.	Likviditetsgrad 1 Bankers ratio	"	1,23	1,28	1,28	1,32	1,35
18.	Gjeldsrentegrad Interest margin	"	0,66	0,59	0,59	0,57	0,62
19.	Arbeidskapitalens andel av totalkap. Working capital in per cent of total capital	Pst.	12,5	14,5	16,3	18,0	18,7
20.	Egenkapitalandel pr. 31/12 Equity in per cent of total capital 31/12	"	14,4	16,4	18,3	19,0	19,7
21.	Bruttofortjeneste Gross profit in per cent of sales	"	22,5	23,7	21,9	22,3	22,3
<u>6111 Nærings- og nytelsesmidler</u>							
1.	Tallet på foretak		47	49	50	49	49
2.	Driftsresultat	Mill.kr	162,0	184,1	109,2	149,3	46,3
3.	Resultat av finansinntekter og finanskostnader	"	-85,6	-62,6	-81,9	-104,1	-68,4
4.	Resultat av ekstraordinære inntekter og kostnader	"	143,4	202,3	249,2	257,4	308,3
5.	Resultat før årsoppgjørdisposisjoner	"	219,7	323,8	276,5	302,7	286,2
6.	Årsoverskudd/-underskudd	"	136,0	184,8	169,5	190,3	146,8
7.	Omløpsmidler	"	4 051,9	4 693,6	5 223,1	5 665,3	5 983,0
8.	Anleggsmidler	"	1 427,5	1 603,3	1 811,2	2 051,9	2 216,4
9.	Kortsiktig gjeld	"	3 158,5	3 431,9	4 112,5	4 334,1	4 550,9
10.	Langsiktig gjeld	"	1 256,1	1 575,3	1 488,6	1 849,2	1 985,7
11.	Egenkapital ²	"	922,7	1 117,6	1 248,0	1 359,5	1 474,0
12.	Totalkapital	"	5 479,5	6 296,9	7 034,3	7 717,1	8 199,4
13.	Netto resultatgrad	Pst.	1,3	1,6	1,2	1,2	1,1
14.	Egenkapitalrentabilitet	"	21,8	27,0	19,4	19,8	16,3
15.	Totalrentabilitet før skatt	"	8,8	9,9	8,8	9,1	8,6
16.	Resultatgrad	"	3,2	3,4	3,0	3,2	3,2
17.	Likviditetsgrad 1	"	1,28	1,37	1,27	1,31	1,31
18.	Gjeldsrentegrad	"	0,57	0,48	0,58	0,59	0,62
19.	Arbeidskapitalens andel av totalkap.	Pst.	16,3	20,0	15,8	17,2	17,5
20.	Egenkapitalandel pr. 31/12	"	16,8	17,7	17,7	17,6	18,0
21.	Bruttofortjeneste	"	12,1	12,5	12,1	11,1	12,4

² Medregnet 50 prosent av betinget skattefrie avsetninger og reserver.

¹ For English translation, see Annex 6. ² Incl. 50 per cent of conditional tax-free allocations and reserves.

Tabell 2 (forts.). Utvalgte hoved-/nøkkeltall for hver bransje, 1979 - 1983 Selected principal measures/ratios for each industry group, 1979 - 1983

Næringsgruppe Hoved-/nøkkeltall	Enhet	1979	1980	1981	1982	1983
61111 Kolonialvarer						
1. Tallet på foretak		23	23	23	23	24
2. Driftsresultat	Mill.kr	160,6	197,6	207,4	224,2	194,9
3. Resultat av finansinntekter og finanskostnader	"	-48,6	-38,1	-51,0	-66,3	-65,8
4. Resultat av ekstraordinære inntekter og kostnader	"	13,1	26,0	16,1	-7,8	3,9
5. Resultat før årsoppgjørdisposisjoner	"	125,1	185,5	172,5	150,0	133,0
6. Årsoverskudd/-underskudd	"	83,2	112,5	112,6	92,7	68,7
7. Omløpsmidler	"	2 029,8	2 171,7	2 221,3	2 291,5	2 516,1
8. Anleggsmidler	"	829,7	953,7	1 111,1	1 297,8	1 349,8
9. Kortsiktig gjeld	"	1 734,1	1 662,0	1 905,6	2 000,7	2 225,4
10. Langsiktig gjeld	"	536,4	754,2	620,9	751,0	763,0
11. Egenkapital ¹	"	497,1	599,0	687,9	732,0	765,2
12. Totalkapital	"	2 859,5	3 125,4	3 332,4	3 589,3	3 865,9
13. Netto resultatgrad	Pst.	1,7	2,2	1,8	1,4	1,1
14. Egenkapitalrentabilitet	"	24,4	30,5	23,7	18,5	14,8
15. Totalrentabilitet før skatt	"	10,0	11,4	10,9	10,2	9,4
16. Resultatgrad	"	4,2	4,5	4,2	3,9	3,5
17. Likviditetsgrad 1	"	1,17	1,31	1,17	1,15	1,13
18. Gjeldsrentegrad	"	0,58	0,48	0,54	0,61	0,66
19. Arbeidskapitalens andel av totalkap.	Pst.	10,3	16,3	9,5	8,1	7,5
20. Egenkapitalandel pr. 31/12	"	17,4	19,2	20,6	20,4	19,8
21. Bruttofortjeneste	"	14,0	14,4	15,6	16,3	15,0
61115 Fisk og fiskevarer						
1. Tallet på foretak		9	10	9	8	8
2. Driftsresultat	Mill.kr	39,5	51,3	53,4	70,1	49,7
3. Resultat av finansinntekter og finanskostnader	"	-18,4	-14,6	-20,7	-33,6	-31,6
4. Resultat av ekstraordinære inntekter og kostnader	"	1,7	-9,5	-11,0	-18,2	-7,5
5. Resultat før årsoppgjørdisposisjoner	"	22,8	27,3	21,7	18,2	10,6
6. Årsoverskudd/-underskudd	"	8,5	11,6	13,0	9,7	4,6
7. Omløpsmidler	"	612,3	752,6	880,4	755,3	927,2
8. Anleggsmidler	"	240,9	248,3	254,1	260,6	283,5
9. Kortsiktig gjeld	"	460,7	577,8	694,8	586,2	764,8
10. Langsiktig gjeld	"	187,8	203,3	210,3	214,1	222,6
11. Egenkapital ¹	"	164,2	178,1	187,1	173,0	181,3
12. Totalkapital	"	853,2	1 000,9	1 134,5	1 015,9	1 210,7
13. Netto resultatgrad	Pst.	0,6	0,6	0,4	0,3	0,2
14. Egenkapitalrentabilitet	"	13,2	13,3	9,4	8,0	3,8
15. Totalrentabilitet før skatt	"	6,6	6,6	5,8	6,1	5,4
16. Resultatgrad	"	1,8	1,6	1,4	1,6	1,5
17. Likviditetsgrad 1	"	1,33	1,30	1,27	1,29	1,21
18. Gjeldsrentegrad	"	0,63	0,60	0,70	0,76	0,88
19. Arbeidskapitalens andel av totalkap.	Pst.	17,8	17,5	16,4	16,6	13,4
20. Egenkapitalandel pr. 31/12	"	19,2	17,8	16,5	17,0	15,0
21. Bruttofortjeneste	"	7,8	6,2	5,8	8,4	8,7

¹ Se note 2, side 22.

¹ See note 2, page 22.

Tabell 2 (forts.). Utvalgte hoved-/nøkkeltall for hver bransje. 1979 - 1983 Selected principal measures/ratios for each industry group. 1979 - 1983

Næringsgruppe Hoved-/nøkkeltall	Enhet	1979	1980	1981	1982	1983
<u>6112, 61113, 61114, 61116, 61119 Nærings- og nytelsesmidler ellers</u>						
1. Tallet på foretak		15	16	18	18	17
2. Driftsresultat	Mill.kr	-38,1	-64,8	-151,5	-144,9	-198,3
3. Resultat av finansinntekter og finanskostnader	"	-18,7	-9,9	-10,2	-4,2	29,0
4. Resultat av ekstraordinære inntekter og kostnader	"	128,6	185,8	244,1	283,5	311,9
5. Resultat før årsoppgjørdisposisjoner	"	71,8	111,0	82,3	134,4	142,6
6. Årsoverskudd/-underskudd	"	44,3	60,7	43,8	87,9	73,4
7. Omløpsmidler	"	1 409,8	1 769,2	2 121,4	2 618,5	2 539,7
8. Anleggsmidler	"	357,0	401,4	445,9	493,4	583,2
9. Kortsiktig gjeld	"	963,7	1 192,1	1 512,1	1 747,2	1 560,6
10. Langsiktig gjeld	"	532,0	617,9	657,4	884,2	1 000,1
11. Egenkapital ¹	"	261,4	340,6	373,0	454,5	527,5
12. Totalkapital	"	1 766,7	2 170,6	2 567,4	3 111,9	3 122,8
13. Netto resultatgrad	Pst.	1,1	1,6	0,9	1,4	1,6
14. Egenkapitalrentabilitet	"	22,5	28,3	16,5	26,9	23,1
15. Totalrentabilitet før skatt	"	8,0	9,1	7,2	8,8	8,9
16. Resultatgrad	"	2,7	3,2	2,6	3,2	3,7
17. Likviditetsgrad 1	"	1,46	1,48	1,40	1,50	1,63
18. Gjeldsrentegrad	"	0,53	0,44	0,60	0,51	0,50
19. Arbeidskapitalens andel av totalkap.	Pst.	25,2	26,6	23,7	28,0	31,4
20. Egenkapitalandel pr. 31/12	"	14,8	15,7	14,5	14,6	16,9
21. Bruttofortjeneste	"	12,5	14,1	11,8	6,3	10,8

6112 Beklednings- og tekstilvarer

1. Tallet på foretak		7	8	6	6	6
2. Driftsresultat	Mill.kr	10,1	15,4	17,2	27,6	31,5
3. Resultat av finansinntekter og finanskostnader	"	-5,1	-4,0	-3,5	-3,3	-1,8
4. Resultat av ekstraordinære inntekter og kostnader	"	1,2	-0,8	0,5	0,9	0,4
5. Resultat før årsoppgjørdisposisjoner	"	6,3	10,7	14,2	25,2	30,1
6. Årsoverskudd/-underskudd	"	-0,7	1,9	5,2	8,4	11,9
7. Omløpsmidler	"	121,8	154,4	126,9	173,3	193,2
8. Anleggsmidler	"	43,0	46,8	44,3	25,6	24,2
9. Kortsiktig gjeld	"	84,1	106,9	83,8	73,7	100,1
10. Langsiktig gjeld	"	36,2	41,0	39,5	40,1	24,1
11. Egenkapital ¹	"	31,8	39,7	41,6	62,1	64,2
12. Totalkapital	"	164,8	201,2	171,2	198,9	217,3
13. Netto resultatgrad	Pst.	1,6	1,3	2,5	3,4	4,1
14. Egenkapitalrentabilitet	"	14,0	13,9	22,0	27,8	35,0
15. Totalrentabilitet før skatt	"	9,3	9,4	13,9	17,8	19,3
16. Resultatgrad	"	5,4	4,4	6,8	7,6	7,6
17. Likviditetsgrad 1	"	1,45	1,44	1,51	2,35	1,93
18. Gjeldsrentegrad	"	0,66	0,60	0,52	0,38	0,30
19. Arbeidskapitalens andel av totalkap.	Pst.	22,9	23,6	25,2	50,1	42,8
20. Egenkapitalandel pr. 31/12	"	19,3	19,7	24,3	31,2	29,6
21. Bruttofortjeneste	"	30,5	26,6	28,6	29,7	31,0

¹ Se note 2, side 22.

¹ See note 2, page 22.

Tabell 2 (forts.). Utvalgte hoved-/nøkkeltall for hver bransje. 1979 - 1983 Selected principal measures/ratios for each industry group. 1979 - 1983

Næringsgruppe Hoved-/nøkkeltall	Enhet	1979	1980	1981	1982	1983
6113 Møbler og innbo						
1. Tallet på foretak		9	11	7	9	11
2. Driftsresultat	Mill.kr	25,8	25,7	68,9	41,1	34,6
3. Resultat av finansinntekter og finanskostnader	"	-6,1	-10,5	-5,6	-2,4	-7,8
4. Resultat av ekstraordinære inntekter og kostnader	"	-4,9	11,9	-20,2	2,8	-17,4
5. Resultat før årsoppgjørdisposisjoner	"	14,8	27,1	43,1	41,5	9,5
6. Årsoverskudd/-underskudd	"	-6,7	10,3	18,8	13,5	2,7
7. Omløpsmidler	"	589,8	661,4	753,2	940,3	885,7
8. Anleggsmidler	"	95,8	147,2	189,7	217,8	233,3
9. Kortsiktig gjeld	"	423,0	480,0	541,5	686,3	656,1
10. Langsiktig gjeld	"	87,4	91,3	124,6	137,5	132,6
11. Egenkapital ¹	"	138,7	195,2	234,7	281,4	284,4
12. Totalkapital	"	685,6	808,7	942,9	1 158,1	1 118,9
13. Netto resultatgrad	Pst.	0,9	1,3	1,8	1,1	-
14. Egenkapitalrentabilitet	"	8,9	13,0	15,0	8,1	0,4
15. Totalrentabilitet før skatt	"	4,6	6,5	9,5	7,6	4,9
16. Resultatgrad	"	2,2	3,1	4,7	4,2	2,7
17. Likviditetsgrad 1	"	1,39	1,38	1,39	1,37	1,35
18. Gjeldsrentegrad	"	0,56	0,52	0,54	0,66	0,98
19. Arbeidskapitalens andel av totalkap.	Pst.	24,3	22,4	22,4	21,9	20,5
20. Egenkapitalandel pr. 31/12	"	20,2	24,1	24,9	24,3	25,4
21. Bruttofortjeneste	"	33,9	33,0	34,7	32,9	34,5
6119 Konsumvarer ellers						
1. Tallet på foretak		17	19	21	16	16
2. Driftsresultat	Mill.kr	69,5	92,9	105,6	129,5	117,0
3. Resultat av finansinntekter og finanskostnader	"	-34,1	-32,4	-43,5	-58,2	-31,8
4. Resultat av ekstraordinære inntekter og kostnader	"	-2,3	-6,2	-13,9	-13,4	-21,3
5. Resultat før årsoppgjørdisposisjoner	"	33,2	54,3	48,2	57,9	63,9
6. Årsoverskudd/-underskudd	"	18,4	30,1	23,5	16,1	27,3
7. Omløpsmidler	"	768,8	885,5	943,1	985,6	1 031,2
8. Anleggsmidler	"	331,3	330,1	377,8	378,3	388,3
9. Kortsiktig gjeld	"	544,3	611,3	670,0	654,2	716,8
10. Langsiktig gjeld	"	216,1	258,0	286,8	315,6	264,6
11. Egenkapital ¹	"	279,1	295,6	309,3	332,8	369,8
12. Totalkapital	"	1 100,1	1 215,6	1 320,9	1 363,8	1 419,6
13. Netto resultatgrad	Pst.	1,2	1,6	1,2	1,4	1,7
14. Egenkapitalrentabilitet	"	9,1	13,1	10,6	12,5	14,3
15. Totalrentabilitet før skatt	"	6,5	8,1	7,3	9,0	7,7
16. Resultatgrad	"	3,3	4,0	3,5	4,1	3,5
17. Likviditetsgrad 1	"	1,41	1,45	1,41	1,51	1,44
18. Gjeldsrentegrad	"	0,60	0,51	0,60	0,60	0,45
19. Arbeidskapitalens andel av totalkap.	Pst.	20,4	22,6	20,7	24,3	22,2
20. Egenkapitalandel pr. 31/12	"	25,4	24,3	23,4	24,4	26,1
21. Bruttofortjeneste	"	25,2	25,8	27,8	26,3	25,5

¹ Se note 2, side 22.

¹ See note 2, page 22.

Tabell 2 (forts.). Utvalgte hoved-/nøkkeltall for hver bransje. 1979 - 1983 Selected principal measures/ratios for each industry group. 1979 - 1983

Næringsgruppe Hoved-/nøkkeltall	Enhet	1979	1980	1981	1982	1983
6121 Råvarer						
1. Tallet på foretak		31	34	37	36	36
2. Driftsresultat	Mill.kr	185,0	269,6	326,0	284,5	293,9
3. Resultat av finansinntekter og finanskostnader	"	-90,7	-101,0	-143,3	-155,6	-198,8
4. Resultat av ekstraordinære inntekter og kostnader	"	24,6	44,7	34,5	22,5	6,1
5. Resultat før årsoppgjørdisposisjoner	"	118,9	213,2	217,2	151,3	101,2
6. Årsoverskudd/-underskudd	"	61,6	72,8	73,0	54,7	238,9
7. Omløpsmidler	"	2 018,2	2 433,0	2 616,5	2 712,8	3 488,0
8. Anleggsmidler	"	769,5	1 046,1	1 199,0	1 296,3	1 942,4
9. Kortsiktig gjeld	"	1 685,2	1 993,7	1 983,8	2 023,1	2 620,0
10. Langsiktig gjeld	"	533,0	725,8	945,9	1 054,9	1 664,0
11. Egenkapital ¹	"	455,3	605,6	716,9	760,4	972,1
12. Totalkapital	"	2 787,7	3 479,1	3 815,4	4 009,1	5 430,4
13. Netto resultatgrad	Pst.	1,7	2,6	2,3	1,5	0,6
14. Egenkapitalrentabilitet	"	23,4	32,6	27,8	17,6	7,6
15. Totalrentabilitet før skatt	"	10,2	12,5	12,9	10,9	9,2
16. Resultatgrad	"	4,6	5,7	5,9	4,9	4,3
17. Likviditetsgrad 1	"	1,20	1,22	1,32	1,34	1,33
18. Gjeldsrentegrad	"	0,60	0,51	0,58	0,67	0,85
19. Arbeidskapitalens andel av totalkap.	Pst.	11,9	12,6	16,6	17,2	16,0
20. Egenkapitalandel pr. 31/12	"	16,3	17,4	18,8	19,0	17,9
21. Bruttofortjeneste	"	16,5	16,5	17,9	18,5	17,7
61211 Fôr, gjødning og såvarer						
1. Tallet på foretak		5	5	5	5	7
2. Driftsresultat	Mill.kr	97,7	148,5	185,7	181,1	158,3
3. Resultat av finansinntekter og finanskostnader	"	-65,8	-84,9	-122,4	-103,3	-130,9
4. Resultat av ekstraordinære inntekter og kostnader	"	0,1	1,0	-1,6	-3,4	33,9
5. Resultat før årsoppgjørdisposisjoner	"	32,0	64,5	61,8	74,4	61,3
6. Årsoverskudd/-underskudd	"	16,0	26,8	26,6	22,9	223,6
7. Omløpsmidler	"	745,2	904,9	977,8	1 117,0	1 493,4
8. Anleggsmidler	"	357,0	422,9	512,9	582,4	877,6
9. Kortsiktig gjeld	"	697,5	875,9	792,7	880,4	1 161,4
10. Langsiktig gjeld	"	201,8	216,7	433,6	522,6	672,3
11. Egenkapital ¹	"	179,1	207,0	234,7	261,8	494,2
12. Totalkapital	"	1 102,3	1 327,8	1 490,7	1 699,3	2 371,1
13. Netto resultatgrad	Pst.	1,2	2,2	1,8	2,1	1,1
14. Egenkapitalrentabilitet	"	16,7	30,9	25,8	27,8	13,9
15. Totalrentabilitet før skatt	"	10,6	13,6	15,0	13,3	10,6
16. Resultatgrad	"	4,6	6,0	6,7	6,4	4,9
17. Likviditetsgrad 1	"	1,07	1,03	1,23	1,27	1,29
18. Gjeldsrentegrad	"	0,73	0,63	0,72	0,67	0,77
19. Arbeidskapitalens andel av totalkap.	Pst.	4,3	2,2	12,4	13,9	14,0
20. Egenkapitalandel pr. 31/12	"	16,2	15,6	15,7	15,4	20,8
21. Bruttofortjeneste	"	14,7	15,4	15,3	15,6	12,6

¹ Se note 2, side 22.

¹ See note 2, page 22.

Tabell 2 (forts.). Utvalgte hoved-/nøkkel-tall for hver bransje. 1979 - 1983 Selected principal measures/ratios for each industry group. 1979 - 1983

Næringsgruppe Hoved-/nøkkel-tall	Enhet	1979	1980	1981	1982	1983
61213 Jern og stål						
1. Tallet på foretak		9	9	10	9	9
2. Driftsresultat	Mill.kr	43,5	54,9	66,8	44,4	59,5
3. Resultat av finansinntekter og finanskostnader	"	-29,5	-31,0	-36,9	-67,4	-71,2
4. Resultat av ekstraordinære inntekter og kostnader	"	6,5	23,1	6,7	3,2	-18,9
5. Resultat før årsoppgjør-disposisjoner	"	20,5	47,0	36,6	-19,8	-30,6
6. Årsoverskudd/-underskudd	"	6,5	2,2	1,5	-3,9	3,9
7. Omløpsmidler	"	677,5	723,9	771,6	676,0	1 031,7
8. Anleggsmidler	"	234,2	255,4	250,7	256,9	488,4
9. Kortsiktig gjeld	"	615,7	652,9	628,1	566,4	887,8
10. Langsiktig gjeld	"	127,2	134,1	164,4	159,9	423,3
11. Egenkapital ¹	"	104,4	117,2	141,7	133,5	146,1
12. Totalkapital	"	911,6	979,3	1 022,4	933,0	1 520,1
13. Netto resultatgrad	Pst.	1,0	2,0	1,5	-1,0	-1,1
14. Egenkapitalrentabilitet	"	17,7	39,5	25,6	-18,4	-24,2
15. Totalrentabilitet før skatt	"	7,6	10,8	9,7	4,9	6,4
16. Resultatgrad	"	3,6	4,7	4,5	1,9	2,6
17. Likviditetsgrad 1	"	1,10	1,11	1,23	1,19	1,16
18. Gjeldsrentegrad	"	0,71	0,56	0,65	1,56	1,44
19. Arbeidskapitalens andel av totalkap.	Pst.	6,8	7,2	14,0	11,8	9,5
20. Egenkapitalandel pr. 31/12	"	11,4	12,0	13,9	14,3	9,6
21. Bruttofortjeneste	"	15,4	14,2	17,0	17,5	18,5
61214 Papir						
1. Tallet på foretak		8	10	10	10	9
2. Driftsresultat	Mill.kr	20,9	39,6	40,7	57,5	69,8
3. Resultat av finansinntekter og finanskostnader	"	-2,0	1,0	-2,2	-8,1	-10,0
4. Resultat av ekstraordinære inntekter og kostnader	"	-	4,8	19,6	2,9	0,5
5. Resultat før årsoppgjør-disposisjoner	"	18,7	45,4	58,2	52,3	60,3
6. Årsoverskudd/-underskudd	"	4,8	10,7	14,3	9,6	17,4
7. Omløpsmidler	"	138,4	230,6	258,0	291,6	330,5
8. Anleggsmidler	"	43,9	161,6	179,4	168,6	198,8
9. Kortsiktig gjeld	"	91,6	146,7	231,6	201,4	186,0
10. Langsiktig gjeld	"	28,0	120,9	71,7	100,5	149,6
11. Egenkapital ¹	"	50,5	95,3	106,2	123,0	147,3
12. Totalkapital	"	182,3	392,2	437,4	460,2	529,3
13. Netto resultatgrad	Pst.	2,7	4,2	4,9	3,6	3,9
14. Egenkapitalrentabilitet	"	30,1	37,7	47,3	36,6	31,7
15. Totalrentabilitet før skatt	"	13,5	16,2	16,7	15,8	17,0
16. Resultatgrad	"	4,6	6,7	7,1	6,0	7,7
17. Likviditetsgrad 1	"	1,51	1,57	1,11	1,45	1,78
18. Gjeldsrentegrad	"	0,27	0,17	0,19	0,31	0,35
19. Arbeidskapitalens andel av totalkap.	Pst.	25,6	21,4	6,0	19,6	27,3
20. Egenkapitalandel pr. 31/12	"	27,7	24,3	24,3	26,7	27,8
21. Bruttofortjeneste	"	24,2	25,1	24,9	26,7	32,3

¹ Se note 2, side 22.

¹ See note 2, page 22.

Tabell 2 (forts.). Utvalgte hoved-/nøkkeltall for hver bransje. 1979 - 1983 Selected principal measures/ratios for each industry group. 1979 - 1983

Næringsgruppe Hoved-/nøkkeltall	Enhet	1979	1980	1981	1982	1983
61212, 61219 Råvarer ellers						
1. Tallet på foretak		9	10	12	12	11
2. Driftsresultat	Mill.kr	23,0	26,6	32,8	1,4	6,3
3. Resultat av finansinntekter og finanskostnader	"	6,6	13,9	18,2	23,2	13,3
4. Resultat av ekstraordinære inntekter og kostnader	"	18,2	15,7	9,8	19,8	-9,4
5. Resultat før årsoppgjørdisposisjoner	"	47,7	56,2	60,7	44,3	10,2
6. Årsoverskudd/-underskudd	"	34,3	33,2	30,5	26,1	-6,0
7. Omløpsmidler	"	457,2	573,5	609,0	628,2	632,3
8. Anleggsmidler	"	134,4	206,2	256,0	288,4	377,6
9. Kortsiktig gjeld	"	280,3	318,2	331,4	374,8	384,7
10. Langsiktig gjeld	"	176,0	254,1	276,2	271,9	418,8
11. Egenkapital ¹	"	121,4	186,1	234,3	242,2	184,6
12. Totalkapital	"	591,6	779,7	865,0	916,5	1 009,9
13. Netto resultatgrad	Pst.	3,6	3,5	2,8	2,2	0,2
14. Egenkapitalrentabilitet	"	35,4	27,5	22,1	15,6	1,7
15. Totalrentabilitet før skatt	"	12,3	11,3	11,3	9,5	5,4
16. Resultatgrad	"	6,2	6,2	5,4	5,0	3,4
17. Likviditetsgrad 1	"	1,63	1,80	1,84	1,68	1,64
18. Gjeldsrentegrad	"	0,36	0,36	0,42	0,52	0,92
19. Arbeidskapitalens andel av totalkap.	Pst.	29,9	32,7	32,1	27,6	24,5
20. Egenkapitalandel pr. 31/12	"	20,5	23,9	27,1	26,4	18,3
21. Bruttofortjeneste	"	18,6	17,4	19,6	19,5	22,1
6122 Jernvarer og bygningsartikler						
1. Tallet på foretak		55	54	51	55	49
2. Driftsresultat	Mill.kr	157,0	206,3	220,2	231,6	149,0
3. Resultat av finansinntekter og finanskostnader	"	-123,4	-110,0	-114,1	-126,5	-87,4
4. Resultat av ekstraordinære inntekter og kostnader	"	15,9	13,0	15,1	51,6	20,3
5. Resultat før årsoppgjørdisposisjoner	"	49,5	109,3	121,2	156,7	81,8
6. Årsoverskudd/-underskudd	"	16,5	38,2	38,1	26,4	4,1
7. Omløpsmidler	"	2 057,5	2 196,0	2 193,9	2 375,8	1 850,5
8. Anleggsmidler	"	688,7	662,3	730,5	832,4	657,9
9. Kortsiktig gjeld	"	1 760,0	1 841,5	1 788,2	1 866,2	1 343,0
10. Langsiktig gjeld	"	553,9	526,4	587,5	669,3	626,4
11. Egenkapital ¹	"	304,6	349,3	393,6	476,5	375,9
12. Totalkapital	"	2 746,2	2 858,3	2 924,4	3 208,2	2 508,4
13. Netto resultatgrad	Pst.	0,5	1,2	1,3	1,6	1,0
14. Egenkapitalrentabilitet	"	9,8	24,3	24,6	28,0	15,9
15. Totalrentabilitet før skatt	"	7,6	9,7	10,1	11,4	9,0
16. Resultatgrad	"	3,5	4,1	4,2	4,6	3,7
17. Likviditetsgrad 1	"	1,17	1,19	1,23	1,27	1,38
18. Gjeldsrentegrad	"	0,84	0,67	0,65	0,62	0,71
19. Arbeidskapitalens andel av totalkap.	Pst.	10,8	12,4	13,9	15,9	20,2
20. Egenkapitalandel pr. 31/12	"	11,1	12,2	13,5	14,9	15,0
21. Bruttofortjeneste	"	19,2	19,1	20,1	20,9	21,1

¹ Se note 2, side 22.

¹ See note 2, page 22.

Tabell 2 (forts.). Utvalgte hoved-/nøkkeltall for hver bransje. 1979 - 1983 Selected principal measures/ratios for each industry group. 1979 - 1983

Næringsgruppe Hoved-/nøkkeltall	Enhet	1979	1980	1981	1982	1983
61221 Jernvarer						
1. Tallet på foretak		12	12	10	12	11
2. Driftsresultat	Mill.kr	25,1	58,8	56,4	49,2	23,1
3. Resultat av finansinntekter og finanskostnader	"	-44,4	-37,3	-36,9	-36,6	-7,8
4. Resultat av ekstraordinære inntekter og kostnader	"	12,0	8,5	8,4	35,2	-0,8
5. Resultat før årsoppgjørdisposisjoner	"	-7,3	29,9	27,8	47,8	14,4
6. Årsoverskudd/-underskudd	"	4,1	14,6	16,1	1,9	3,3
7. Omløpsmidler	"	511,6	522,3	477,9	524,8	318,5
8. Anleggsmidler	"	189,3	188,7	192,6	178,4	62,6
9. Kortsiktig gjeld	"	499,2	498,9	451,2	435,5	193,8
10. Langsiktig gjeld	"	155,4	144,5	136,7	134,8	73,2
11. Egenkapital ¹	"	25,5	43,2	57,9	87,3	76,0
12. Totalkapital	"	701,0	711,0	670,5	703,3	381,1
13. Netto resultatgrad	Pst.	-0,7	1,7	1,6	2,6	1,1
14. Egenkapitalrentabilitet	"	-35,8	75,7	50,0	57,7	13,4
15. Totalrentabilitet før skatt	"	5,3	11,3	11,6	13,8	8,3
16. Resultatgrad	"	2,8	5,0	5,1	5,9	3,4
17. Likviditetsgrad 1	"	1,02	1,05	1,06	1,21	1,64
18. Gjeldsrentegrad	"	1,26	0,65	0,68	0,53	0,63
19. Arbeidskapitalens andel av totalkap.	Pst.	1,8	3,3	4,0	12,7	32,7
20. Egenkapitalandel pr. 31/12	"	3,6	6,1	8,6	12,4	19,9
21. Bruttofortjeneste	"	20,9	20,5	21,5	23,1	26,8
61223 Rør- og sanitærartikler						
1. Tallet på foretak		12	11	12	11	10
2. Driftsresultat	Mill.kr	66,9	69,3	80,6	105,1	56,8
3. Resultat av finansinntekter og finanskostnader	"	-31,2	-24,8	-26,8	-41,2	-35,7
4. Resultat av ekstraordinære inntekter og kostnader	"	2,6	-	4,7	4,9	13,5
5. Resultat før årsoppgjørdisposisjoner	"	38,4	44,4	58,4	68,8	34,6
6. Årsoverskudd/-underskudd	"	7,0	17,3	17,5	22,4	1,8
7. Omløpsmidler	"	680,6	688,1	750,3	820,2	717,1
8. Anleggsmidler	"	209,2	154,4	201,4	227,9	254,9
9. Kortsiktig gjeld	"	541,1	500,3	540,8	550,6	505,5
10. Langsiktig gjeld	"	135,7	113,1	145,8	195,0	221,6
11. Egenkapital ¹	"	152,7	166,6	192,5	220,0	174,2
12. Totalkapital	"	889,8	842,5	951,6	1 048,2	972,0
13. Netto resultatgrad	Pst.	1,7	1,7	2,3	2,4	1,4
14. Egenkapitalrentabilitet	"	17,9	17,5	23,5	25,7	15,9
15. Totalrentabilitet før skatt	"	9,3	9,9	11,1	12,8	9,4
16. Resultatgrad	"	5,0	5,0	5,4	6,1	4,9
17. Likviditetsgrad 1	"	1,26	1,38	1,39	1,49	1,42
18. Gjeldsrentegrad	"	0,61	0,58	0,51	0,53	0,68
19. Arbeidskapitalens andel av totalkap.	Pst.	15,7	22,3	22,0	25,7	21,8
20. Egenkapitalandel pr. 31/12	"	17,2	19,8	20,2	21,0	17,9
21. Bruttofortjeneste	"	20,5	20,0	22,0	23,3	23,3

¹ Se note 2, side 22.

¹ See note 2, page 22.

Tabell 2 (forts.). Utvalgte hoved-/nøkkeltall for hver bransje. 1979 - 1983 Selected principal measures/ratios for each industry group. 1979 - 1983

Næringsgruppe Hoved-/nøkkeltall	Enhet	1979	1980	1981	1982	1983
<u>61222, 61224, 61229 Bygningsartikler ellers</u>						
1. Tallet på foretak		31	31	29	32	28
2. Driftsresultat	Mill.kr	65,0	78,2	83,3	77,3	69,2
3. Resultat av finansinntekter og finanskostnader	"	-47,8	-47,9	-50,3	-48,7	-44,0
4. Resultat av ekstraordinære inntekter og kostnader	"	1,2	4,6	2,0	11,5	7,7
5. Resultat før årsoppgjørdisposisjoner	"	18,4	34,9	35,0	40,1	32,8
6. Årsoverskudd/-underskudd	"	5,3	6,3	4,5	2,2	-1,0
7. Omløpsmidler	"	865,2	985,7	965,7	1 030,7	815,0
8. Anleggsmidler	"	290,1	319,1	336,6	426,1	340,3
9. Kortsiktig gjeld	"	719,6	842,3	796,3	880,1	643,7
10. Langsiktig gjeld	"	262,8	268,8	305,1	339,5	331,5
11. Egenkapital ¹	"	126,4	139,5	143,2	169,2	125,7
12. Totalkapital	"	1 155,3	1 304,8	1 302,3	1 456,8	1 155,3
13. Netto resultatgrad	Pst.	0,4	0,7	0,7	0,7	0,7
14. Egenkapitalrentabilitet	"	9,9	19,0	17,2	17,0	17,6
15. Totalrentabilitet før skatt	"	7,7	8,7	8,7	9,3	9,0
16. Resultatgrad	"	2,9	3,2	3,1	3,3	3,2
17. Likviditetsgrad 1	"	1,20	1,17	1,21	1,17	1,27
18. Gjeldsrentegrad	"	0,85	0,75	0,76	0,76	0,76
19. Arbeidskapitalens andel av totalkap.	Pst.	12,6	11,0	13,0	10,3	14,8
20. Egenkapitalandel pr. 31/12	"	10,9	10,7	11,0	11,6	10,9
21. Bruttofortjeneste	"	17,6	18,0	18,4	18,8	18,3
<u>6123 Maskiner og utstyr</u>						
1. Tallet på foretak		96	97	93	97	87
2. Driftsresultat	Mill.kr	301,6	367,5	476,6	413,5	291,7
3. Resultat av finansinntekter og finanskostnader	"	-131,4	-143,7	-159,6	-221,0	-125,3
4. Resultat av ekstraordinære inntekter og kostnader	"	19,3	40,7	29,1	84,2	6,4
5. Resultat før årsoppgjørdisposisjoner	"	189,5	264,6	346,2	276,7	172,8
6. Årsoverskudd/-underskudd	"	45,8	62,7	99,2	14,7	16,4
7. Omløpsmidler	"	4 533,5	5 070,4	5 579,7	5 309,9	5 443,9
8. Anleggsmidler	"	1 277,5	1 328,5	1 451,2	1 404,8	1 336,2
9. Kortsiktig gjeld	"	3 565,2	3 993,2	4 305,2	4 049,9	3 996,7
10. Langsiktig gjeld	"	942,1	996,2	1 172,1	1 114,8	1 117,4
11. Egenkapital ¹	"	1 085,2	1 154,6	1 233,6	1 233,6	1 362,7
12. Totalkapital	"	5 811,1	6 399,0	7 030,9	6 714,7	6 780,1
13. Netto resultatgrad	Pst.	1,3	1,7	1,9	1,3	0,9
14. Egenkapitalrentabilitet	"	11,0	15,2	18,8	12,4	7,5
15. Totalrentabilitet før skatt	"	8,0	9,0	10,3	9,5	7,4
16. Resultatgrad	"	5,1	5,4	6,0	5,4	4,5
17. Likviditetsgrad 1	"	1,27	1,27	1,30	1,31	1,36
18. Gjeldsrentegrad	"	0,70	0,63	0,61	0,70	0,77
19. Arbeidskapitalens andel av totalkap.	Pst.	16,7	16,8	18,1	18,8	21,3
20. Egenkapitalandel pr. 31/12	"	18,7	18,0	17,5	18,4	20,1
21. Bruttofortjeneste	"	34,3	34,4	35,9	37,9	38,0

¹ Se note 2, side 22.

¹ See note 2, page 22.

Tabell 2 (forts.). Utvalgte hoved-/nøkkeltall for hver bransje. 1979 - 1983 Selected principal measures/ratios for each industry group. 1979 - 1983

Næringsgruppe						
Hoved-/nøkkeltall	Enhet	1979	1980	1981	1982	1983
61234 Skipsutstyr og fiskeredskaper						
1. Tallet på foretak		12	12	12	10	8
2. Driftsresultat	Mill.kr	49,2	63,6	85,4	56,1	36,3
3. Resultat av finansinntekter og finanskostnader	"	-21,3	-22,9	-27,8	-40,8	-29,9
4. Resultat av ekstraordinære inntekter og kostnader	"	7,6	-2,6	2,8	-9,4	-42,5
5. Resultat før årsoppgjørdisposisjoner	"	35,5	38,1	60,4	5,9	-36,0
6. Årsoverskudd/-underskudd	"	17,1	8,9	22,4	-9,5	-35,0
7. Omløpsmidler	"	365,3	424,7	527,8	522,5	418,7
8. Anleggsmidler	"	159,0	168,9	191,2	319,2	284,8
9. Kortsiktig gjeld	"	236,2	278,7	308,3	284,4	221,8
10. Langsiktig gjeld	"	115,9	127,7	179,2	312,2	277,2
11. Egenkapital ¹	"	148,8	157,6	200,7	216,0	183,5
12. Totalkapital	"	524,2	593,6	719,0	841,7	703,4
13. Netto resultatgrad	Pst.	3,0	2,4	3,3	-	-3,8
14. Egenkapitalrentabilitet	"	21,3	17,5	24,5	-0,4	-19,9
15. Totalrentabilitet før skatt	"	11,5	11,5	14,2	7,6	0,4
16. Resultatgrad	"	6,6	5,9	7,0	4,4	0,3
17. Likviditetsgrad 1	"	1,55	1,52	1,71	1,84	1,89
18. Gjeldsrentegrad	"	0,47	0,50	0,43	1,01	.
19. Arbeidskapitalens andel av totalkap.	Pst.	24,6	24,6	30,5	28,3	28,0
20. Egenkapitalandel pr. 31/12	"	28,4	26,6	27,9	25,7	26,1
21. Bruttofortjeneste	"	33,8	35,7	38,4	42,1	38,7
61235 Maskiner og utstyr for kontor og butikk						
1. Tallet på foretak		19	20	20	23	23
2. Driftsresultat	Mill.kr	35,5	19,0	27,7	61,0	95,5
3. Resultat av finansinntekter og finanskostnader	"	-19,4	-23,4	-41,1	-82,3	-36,4
4. Resultat av ekstraordinære inntekter og kostnader	"	-3,0	8,4	-0,8	0,5	1,4
5. Resultat før årsoppgjørdisposisjoner	"	13,0	4,0	-14,1	-20,8	60,5
6. Årsoverskudd/-underskudd	"	-10,1	-18,1	-36,5	-52,7	1,8
7. Omløpsmidler	"	480,0	548,2	590,0	818,3	1 164,4
8. Anleggsmidler	"	194,0	203,4	168,8	256,2	264,8
9. Kortsiktig gjeld	"	409,7	474,2	523,3	673,3	795,8
10. Langsiktig gjeld	"	112,4	127,5	138,9	203,8	194,1
11. Egenkapital ¹	"	131,5	124,1	66,7	151,2	381,8
12. Totalkapital	"	674,1	751,6	758,9	1 074,5	1 429,2
13. Netto resultatgrad	Pst.	0,4	-0,3	-2,0	-2,1	1,9
14. Egenkapitalrentabilitet	"	3,1	-2,9	-31,2	-28,3	15,8
15. Totalrentabilitet før skatt	"	5,8	4,5	2,9	2,6	9,3
16. Resultatgrad	"	3,8	2,9	1,6	1,5	5,2
17. Likviditetsgrad 1	"	1,17	1,16	1,13	1,22	1,46
18. Gjeldsrentegrad	"	0,86	1,15	3,61	4,94	0,56
19. Arbeidskapitalens andel av totalkap.	Pst.	10,4	9,8	8,8	13,5	25,8
20. Egenkapitalandel pr. 31/12	"	19,5	16,5	8,8	14,1	26,7
21. Bruttofortjeneste	"	55,5	53,3	50,1	52,8	53,4

¹ Se note 2, side 22.

¹ See note 2, page 22.

Tabell 2 (forts.). Utvalgte hoved-/nøkkeltall for hver bransje. 1979 - 1983 Selected principal measures/ratios for each industry group. 1979 - 1983

Næringsgruppe Hoved-/nøkkeltall	Enhet	1979	1980	1981	1982	1983
61231, 61232, 61233, 61239 Maskiner og utstyr ellers						
1. Tallet på foretak		65	65	61	64	56
2. Driftsresultat	Mill.kr	216,9	285,0	363,5	296,4	159,9
3. Resultat av finansinntekter og finanskostnader	"	-90,7	-97,4	-90,8	-97,9	-59,0
4. Resultat av ekstraordinære inntekter og kostnader	"	14,8	34,9	27,1	93,1	47,4
5. Resultat før årsoppgjørdisposisjoner	"	141,0	222,5	299,9	291,5	148,3
6. Årsoverskudd/-underskudd	"	38,8	71,9	113,3	76,9	49,5
7. Omløpsmidler	"	3 688,2	4 097,5	4 461,8	3 969,2	3 860,8
8. Anleggsmidler	"	924,5	956,2	1 091,2	829,4	786,6
9. Kortsiktig gjeld	"	2 919,3	3 240,3	3 473,6	3 092,1	2 979,1
10. Langsiktig gjeld	"	713,8	741,0	854,0	598,7	646,1
11. Egenkapital ¹	"	804,9	872,8	966,3	866,4	797,3
12. Totalkapital	"	4 612,7	5 053,7	5 553,0	4 798,6	4 647,4
13. Netto resultatgrad	Pst.	1,1	1,8	2,2	2,2	1,2
14. Egenkapitalrentabilitet	"	10,6	17,5	22,1	21,9	11,7
15. Totalrentabilitet før skatt	"	8,0	9,4	10,9	11,3	8,0
16. Resultatgrad	"	5,1	5,6	6,5	6,4	4,8
17. Likviditetsgrad 1	"	1,26	1,26	1,28	1,28	1,30
18. Gjeldsrentegrad	"	0,73	0,61	0,58	0,57	0,70
19. Arbeidskapitalens andel av totalkap.	Pst.	16,7	17,0	17,8	18,3	19,0
20. Egenkapitalandel pr. 31/12	"	17,4	17,3	17,4	18,1	17,2
21. Bruttofortjeneste	"	31,5	31,6	33,5	34,1	33,5
6131 Motorkjøretøyer						
1. Tallet på foretak		28	30	30	30	28
2. Driftsresultat	Mill.kr	201,2	220,5	274,7	323,8	223,8
3. Resultat av finansinntekter og finanskostnader	"	-8,4	1,1	-0,4	-26,2	2,4
4. Resultat av ekstraordinære inntekter og kostnader	"	84,8	-4,8	8,5	-14,8	0,4
5. Resultat før årsoppgjørdisposisjoner	"	277,6	216,8	282,9	282,8	226,7
6. Årsoverskudd/-underskudd	"	121,5	66,4	101,3	55,4	47,9
7. Omløpsmidler	"	2 662,8	2 864,8	3 097,7	3 428,2	3 581,7
8. Anleggsmidler	"	752,6	779,6	766,0	845,3	967,0
9. Kortsiktig gjeld	"	2 135,3	2 135,1	2 275,1	2 509,5	2 619,2
10. Langsiktig gjeld	"	432,3	530,0	517,6	578,4	724,5
11. Egenkapital ¹	"	612,7	718,8	785,8	851,3	858,8
12. Totalkapital	"	3 415,4	3 644,5	3 863,7	4 273,5	4 548,7
13. Netto resultatgrad	Pst.	3,1	2,0	2,2	2,1	1,4
14. Egenkapitalrentabilitet	"	41,6	22,2	25,7	26,2	17,7
15. Totalrentabilitet før skatt	"	11,2	9,3	10,4	10,3	9,0
16. Resultatgrad	"	5,1	4,3	4,4	4,2	3,7
17. Likviditetsgrad 1	"	1,25	1,34	1,36	1,37	1,37
18. Gjeldsrentegrad	"	0,29	0,43	0,36	0,39	0,53
19. Arbeidskapitalens andel av totalkap.	Pst.	15,4	20,0	21,3	21,5	21,2
20. Egenkapitalandel pr. 31/12	"	17,9	19,7	20,3	19,9	18,9
21. Bruttofortjeneste	"	13,4	14,4	14,3	14,2	13,3

¹ Se note 2, side 22.¹ See note 2, page 22.

Tabell 2 (forts.). Utvalgte hoved-/nøkkeltall for hver bransje. 1979 - 1983 Selected principal measures/ratios for each industry group. 1979 - 1983

Næringsgruppe Hoved-/nøkkeltall	Enhet	1979	1980	1981	1982	1983
6132 Brensel og drivstoff¹						
1. Tallet på foretak		8	8	7	7	7
2. Driftsresultat	Mill.kr	116,2	843,1	492,6	888,6	669,0
3. Resultat av finansinntekter og finanskostnader	"	-164,8	-543,7	-352,3	-416,8	-191,8
4. Resultat av ekstraordinære inntekter og kostnader	"	14,4	-31,7	-4,4	-30,1	-7,7
5. Resultat før årsoppgjørdisposisjoner	"	-34,2	267,7	135,9	441,7	469,5
6. Årsoverskudd/-underskudd	"	-160,4	139,8	59,8	150,6	186,9
7. Omløpsmidler	"	4 582,7	5 507,7	4 356,1	4 432,0	4 022,4
8. Anleggsmidler	"	5 203,1	6 214,1	2 229,1	2 149,0	2 038,9
9. Kortsiktig gjeld	"	4 049,9	4 546,3	3 641,2	3 496,8	3 080,5
10. Langsiktig gjeld	"	4 885,6	5 509,7	1 594,9	1 549,4	1 378,5
11. Egenkapital ²	"	760,5	1 541,5	1 192,2	1 330,3	1 377,1
12. Totalkapital	"	9 785,8	11 721,8	6 585,2	6 581,0	6 061,3
13. Netto resultatgrad	Pst.	-0,4	1,3	0,9	2,4	2,4
14. Egenkapitalrentabilitet	"	-7,4	20,7	11,3	30,1	28,4
15. Totalrentabilitet før skatt	"	2,7	7,9	7,5	11,6	11,5
16. Resultatgrad	"	1,7	4,6	3,2	4,9	4,5
17. Likviditetsgrad 1	"	1,13	1,21	1,20	1,27	1,31
18. Gjeldsrentegrad	"	1,28	0,71	0,72	0,46	0,40
19. Arbeidskapitalens andel av totalkap.	Pst.	5,4	8,2	10,9	14,2	15,5
20. Egenkapitalandel pr. 31/12	"	7,8	13,2	18,1	20,2	22,7
21. Bruttofortjeneste	"	33,2	35,1	29,0	31,5	31,9

¹ Tallene for 1980 er sterkt påvirket av et foretak som har stor virksomhet i andre bransjer og gir derfor ikke noe uttrykk for forholdene i bransjen generelt. ² Se note 2, side 22.

¹ The influence of one enterprise with great activity in other industries in 1980, is strong and therefore the figures do not express the conditions in the industry group generally. ² See note 2, page 22.

Tabell 3. Utvalgte nøkkeltall for hver bransje. 1979 - 1983. Identiske foretak Selected ratios for each industry group. 1979 - 1983. Identical enterprises

Nøkkeltall Bransje 1983 Ratio Industry group ¹ 1983	Tallet på foretak Number of enterprises	1979	1980	1981	1982	1983
		Prosent	Per cent			
NETTO RESULTATGRAD NET PROFIT MARGIN						
611-613 Engroshandel	219	1,4	1,4	1,4	1,7	1,3
6111 Nærings- og nytelsesmidler	40	1,4	1,7	1,3	1,3	1,1
61111 Kolonialvarer	18	1,7	2,2	1,8	1,5	1,2
61115 Fisk og fiskevarer	8	0,7	0,6	0,4	0,3	0,2
61112, 61113, 61114, 61116, 61119 Nærings- og nytel- sesmidler ellers	14	1,3	1,8	1,1	1,7	1,5
6112 Beklednings- og tekstilvarer	2	:	:	:	:	:
6113 Møbler og innbo	5	1,6	1,5	1,6	0,8	0,2
6119 Konsumvarer ellers	14	1,2	1,8	1,2	1,9	1,7
6121 Råvarer	25	1,5	2,2	1,9	1,2	0,9
61211 Fôr, gjødning og såvarer	7	0,9	1,6	1,3	1,5	1,1
61213 Jern og stål	6	0,6	2,3	1,5	-1,1	-1,3
61214 Papir	5	2,9	3,0	6,4	4,1	3,9
61212, 61219 Råvarer ellers	7	3,6	3,6	2,8	2,2	1,0
6122 Jernvarer og bygningsartikler	37	0,9	1,1	1,1	1,7	0,8
61221 Jernvarer	9	1,1	1,8	1,2	5,0	1,0
61223 Rør- og sanitærartikler	7	1,5	1,3	1,3	1,5	1,2
61222, 61224, 61229 Byggevarer ellers	21	0,5	0,8	0,9	0,8	0,5
6123 Maskiner og utstyr	64	1,5	1,6	1,5	1,2	0,3
61234 Skipsutstyr og fiskeredskaper	7	3,1	3,2	3,4	1,7	-3,9
61235 Maskiner og utstyr for kontor og butikk	15	0,6	-0,3	-3,4	-5,0	0,7
61231, 61232, 61233, 61239 Maskiner og utstyr ellers .	42	1,4	1,6	1,9	2,0	0,9
6131 Motorkjøretøyer	25	3,3	2,2	2,2	2,5	1,4
6132 Brensel og drivstoff	7	0,5	0,2	0,9	2,4	2,4
EGENKAPITALRENTABILITET RETURN ON EQUITY						
611-613 Engroshandel		20,7	19,1	18,3	22,3	15,6
6111 Nærings- og nytelsesmidler		21,7	26,7	19,3	19,5	15,6
61111 Kolonialvarer		24,5	30,1	23,2	18,1	14,4
61115 Fisk og fiskevarer		13,7	12,6	9,3	8,0	3,8
61112, 61113, 61114, 61116, 61119 Nærings- og nytel- sesmidler ellers		21,3	27,9	16,8	26,9	22,1
6112 Beklednings- og tekstilvarer		:	:	:	:	:
6113 Møbler og innbo		16,4	14,1	12,7	5,6	1,1
6119 Konsumvarer ellers		8,9	13,8	10,1	15,8	14,4
6121 Råvarer		22,9	34,4	30,6	19,0	10,7
61211 Fôr, gjødning og såvarer		16,6	30,8	25,8	27,7	13,9
61213 Jern og stål		10,5	44,2	24,8	-20,2	-16,9
61214 Papir		46,7	46,9	106,0	72,6	60,5
61212, 61219 Råvarer ellers		35,6	32,3	25,5	18,4	8,3
6122 Jernvarer og bygningsartikler		18,2	22,9	21,1	31,7	13,0
61221 Jernvarer		20,3	33,8	20,7	67,3	11,4
61223 Rør- og sanitærartikler		19,4	17,3	17,7	19,4	13,5
61222, 61224, 61229 Byggevarer ellers		16,0	23,4	24,6	21,9	13,6
6123 Maskiner og utstyr		15,2	16,5	16,3	12,2	3,0
61234 Skipsutstyr og fiskeredskaper		26,3	25,7	27,6	10,5	-20,0
61235 Maskiner og utstyr for kontor og butikk		5,2	-3,3	-51,5	-115,4	17,5
61231, 61232, 61233, 61239 Maskiner og utstyr ellers .		15,0	17,7	20,9	21,6	8,9
6131 Motorkjøretøyer		44,5	24,8	26,3	30,9	18,0
6132 Brensel og drivstoff		9,2	2,5	11,3	30,7	28,4

¹ For English translation, see Annex 6.

Tabell 3 (forts.). Utvalgte nøkkeltall for hver bransje. 1979 - 1983. Identiske foretak Selected ratios for each industry group. 1979 - 1983. Identical enterprises

Nøkkeltall Bransje 1983	1979	1980	1981	1982	1983
	Prosent				
TOTALRENTABILITET FØR SKATT RETURN ON CAPITAL BEFORE TAXES					
611-613 Engroshandel	8,5	8,9	9,3	10,1	8,8
6111 Nærings- og nytelsesmidler	8,9	10,0	9,0	9,2	8,4
61111 Kolonialvarer	10,2	11,5	11,0	10,2	9,3
61115 Fisk og fiskevarer	6,6	6,4	5,7	6,1	5,4
61112, 61113, 61114, 61116, 61119 Nærings- og nytel- sesmidler ellers	7,7	9,1	7,3	9,0	8,5
6112 Beklednings- og tekstilvarer	:	:	:	:	:
6113 Møbler og innbo	6,1	7,0	8,9	6,7	5,3
6119 Konsumvarer ellers	6,5	8,3	7,5	9,1	7,7
6121 Råvarer	10,1	12,1	12,8	10,7	9,1
61211 Fôr, gjødning og såvarer	10,1	12,3	13,4	12,0	10,6
61213 Jern og stål	7,3	11,6	9,9	5,7	4,2
61214 Papir	13,1	14,2	23,4	18,4	19,2
61212, 61219 Råvarer ellers	11,8	11,5	10,6	9,4	6,4
6122 Jernvarer og bygningsartikler	7,9	9,5	9,7	11,2	8,3
61221 Jernvarer	6,4	10,7	10,1	18,4	8,0
61223 Rør- og sanitærartikler	9,0	9,3	9,0	9,9	8,4
61222, 61224, 61229 Byggevarer ellers	7,7	9,2	10,0	9,4	8,3
6123 Maskiner og utstyr	9,0	9,6	9,6	8,6	6,5
61234 Skipsutstyr og fiskeredskaper	13,1	14,8	15,8	10,8	0,3
61235 Maskiner og utstyr for kontor og butikk	6,3	4,4	1,0	-1,8	7,6
61231, 61232, 61233, 61239 Maskiner og utstyr ellers .	8,9	9,8	10,1	9,9	7,4
6131 Motorkjøretøyer	11,6	9,9	10,5	11,2	9,1
6132 Brensel og drivstoff	5,6	5,2	7,5	11,6	11,5
RESULTATGRAD PROFIT MARGIN					
611-613 Engroshandel	3,7	3,8	4,0	4,3	3,8
6111 Nærings- og nytelsesmidler	3,3	3,6	3,2	3,3	3,1
61111 Kolonialvarer	4,2	4,6	4,3	4,0	3,6
61115 Fisk og fiskevarer	1,9	1,6	1,4	1,6	1,5
61112, 61113, 61114, 61116, 61119 Nærings- og nytel- sesmidler ellers	2,7	3,3	2,8	3,4	3,6
6112 Beklednings- og tekstilvarer	:	:	:	:	:
6113 Møbler og innbo	3,0	3,3	4,5	3,8	3,0
6119 Konsumvarer ellers	3,3	4,1	3,6	4,1	3,5
6121 Råvarer	4,3	5,2	5,5	4,6	4,5
61211 Fôr, gjødning og såvarer	4,0	4,9	5,4	5,1	4,9
61213 Jern og stål	3,4	5,0	4,5	2,1	2,1
61214 Papir	5,3	5,4	8,8	6,6	6,9
61212, 61219 Råvarer ellers	6,1	6,3	5,7	5,5	4,4
6122 Jernvarer og bygningsartikler	3,3	3,8	3,8	4,5	3,4
61221 Jernvarer	3,2	4,8	4,3	7,7	3,4
61223 Rør- og sanitærartikler	4,5	4,5	4,4	4,9	4,5
61222, 61224, 61229 Byggevarer ellers	2,8	3,2	3,4	3,3	2,9
6123 Maskiner og utstyr	5,5	5,5	5,5	5,1	4,0
61234 Skipsutstyr og fiskeredskaper	6,7	6,7	7,0	6,0	0,2
61235 Maskiner og utstyr for kontor og butikk	4,0	2,7	0,6	-1,1	4,1
61231, 61232, 61233, 61239 Maskiner og utstyr ellers .	5,6	5,8	5,9	5,9	4,6
6131 Motorkjøretøyer	5,2	4,6	4,4	4,4	3,7
6132 Brensel og drivstoff	2,2	2,1	3,2	4,9	4,5

Tabell 3 (forts.). Utvalgte nøkkeltall for hver bransje. 1979 - 1983. Identiske foretak Selected ratios for each industry group. 1979 - 1983. Identical enterprises

Nøkkeltall Bransje 1983	1979	1980	1981	1982	1983
LIKVIDITETSGRAD 1 BANKERS RATIO					
611-613 Engroshandel	1,25	1,29	1,30	1,32	1,34
6111 Nærings- og nytelsesmidler	1,29	1,31	1,28	1,32	1,32
61111 Kolonialvarer	1,18	1,17	1,16	1,16	1,14
61115 Fisk og fiskevarer	1,36	1,36	1,29	1,29	1,21
61112, 61113, 61114, 61116, 61119 Nærings- og nytel- sesmidler ellers	1,47	1,54	1,45	1,54	1,62
6112 Beklednings- og tekstilvarer	:	:	:	:	:
6113 Møbler og innbo	1,43	1,41	1,40	1,31	1,34
6119 Konsumvarer ellers	1,44	1,50	1,51	1,51	1,45
6121 Råvarer	1,23	1,20	1,34	1,33	1,36
61211 Fôr, gjødning og såvarer	1,14	1,08	1,24	1,28	1,29
61213 Jern og stål	1,13	1,11	1,25	1,18	1,21
61214 Papir	1,31	1,30	1,43	1,40	1,57
61212, 61219 Råvarer ellers	1,64	1,83	1,84	1,74	1,76
6122 Jernvarer og bygningsartikler	1,31	1,30	1,34	1,37	1,39
61221 Jernvarer	1,33	1,32	1,33	1,71	1,66
61223 Rør- og sanitærartikler	1,28	1,33	1,38	1,43	1,39
61222, 61224, 61229 Byggevarer ellers	1,32	1,26	1,31	1,24	1,30
6123 Maskiner og utstyr	1,26	1,29	1,29	1,32	1,29
61234 Skipsutstyr og fiskeredskaper	1,68	1,66	1,98	2,31	1,93
61235 Maskiner og utstyr for kontor og butikk	1,17	1,17	1,11	1,17	1,21
61231, 61232, 61233, 61239 Maskiner og utstyr ellers .	1,25	1,29	1,27	1,28	1,26
6131 Motorkjøretøyer	1,27	1,37	1,36	1,37	1,37
6132 Brensel og drivstoff	1,13	1,20	1,20	1,25	1,31
GJELDSRENTEGRAD INTEREST MARGIN					
611-613 Engroshandel	0,57	0,58	0,61	0,55	0,62
6111 Nærings- og nytelsesmidler	0,56	0,47	0,56	0,57	0,63
61111 Kolonialvarer	0,58	0,49	0,55	0,61	0,65
61115 Fisk og fiskevarer	0,63	0,60	0,70	0,76	0,88
61112, 61113, 61114, 61116, 61119 Nærings- og nytel- sesmidler ellers	0,46	0,40	0,53	0,44	0,53
6112 Beklednings- og tekstilvarer	:	:	:	:	:
6113 Møbler og innbo	0,44	0,51	0,58	0,75	0,94
6119 Konsumvarer ellers	0,59	0,48	0,58	0,48	0,44
6121 Råvarer	0,64	0,56	0,64	0,73	0,79
61211 Fôr, gjødning og såvarer	0,77	0,66	0,75	0,71	0,77
61213 Jern og stål	0,81	0,52	0,66	1,53	1,61
61214 Papir	0,34	0,30	0,21	0,30	0,30
61212, 61219 Råvarer ellers	0,37	0,37	0,46	0,58	0,74
6122 Jernvarer og bygningsartikler	0,71	0,67	0,69	0,58	0,75
61221 Jernvarer	0,63	0,58	0,68	0,31	0,67
61223 Rør- og sanitærartikler	0,64	0,67	0,66	0,67	0,71
61222, 61224, 61229 Byggevarer ellers	0,79	0,72	0,71	0,73	0,81
6123 Maskiner og utstyr	0,67	0,65	0,66	0,72	0,91
61234 Skipsutstyr og fiskeredskaper	0,46	0,41	0,40	0,68	.
61235 Maskiner og utstyr for kontor og butikk	0,77	1,18	.	.	0,75
61231, 61232, 61233, 61239 Maskiner og utstyr ellers .	0,69	0,66	0,62	0,60	0,77
6131 Motorkjøretøyer	0,26	0,39	0,34	0,34	0,52
6132 Brensel og drivstoff	0,76	0,92	0,72	0,46	0,40

Tabell 3 (forts.). Utvalgte nøkkeltall for hver bransje. 1979 - 1983. Identiske foretak Selected ratios for each industry group. 1979 - 1983. Identical enterprises

Nøkkeltall		1979	1980	1981	1982	1983
Bransje 1983						
Prosent						
ARBEIDSKAPITALENS ANDEL AV TOTALKAPITALEN WORKING CAPITAL IN PER CENT OF TOTAL CAPITAL						
611-613	Engroshandel	15,2	16,5	16,9	18,1	18,3
6111	Nærings- og nytelsesmidler	16,1	17,2	15,8	17,5	17,9
61111	Kolonialvarer	10,7	10,0	9,3	8,9	8,2
61115	Fisk og fiskevarer	18,4	19,8	17,1	16,6	13,4
61112, 61113, 61114, 61116, 61119	Nærings- og nytelsesmidler ellers	24,4	27,7	24,9	28,9	31,4
6112	Beklednings- og tekstilvarer	:	:	:	:	:
6113	Møbler og innbo	26,1	23,8	23,1	19,2	20,1
6119	Konsumvarer ellers	21,2	24,0	23,6	23,9	22,5
6121	Råvarer	13,9	12,3	18,3	17,5	16,8
61211	Fôr, gjødning og såvarer	8,8	5,3	13,8	15,7	14,0
61213	Jern og stål	8,5	7,5	15,2	11,2	11,1
61214	Papir	16,7	17,1	21,8	20,2	26,6
61212, 61219	Råvarer ellers	30,0	33,8	32,5	29,6	26,6
6122	Jernvarer og bygningsartikler	18,3	18,1	19,4	20,8	20,9
61221	Jernvarer	19,4	19,0	18,9	32,8	33,1
61223	Rør- og sanitærartikler	17,6	20,9	22,0	24,2	20,5
61222, 61224, 61229	Byggevarer ellers	18,3	15,8	17,8	14,0	16,7
6123	Maskiner og utstyr	17,0	18,9	18,6	19,9	18,0
61234	Skipsutstyr og fiskeredskaper	28,6	28,5	36,5	36,8	28,5
61235	Maskiner og utstyr for kontor og butikk	11,2	11,5	7,6	11,0	14,3
61231, 61232, 61233, 61239	Maskiner og utstyr ellers	16,5	18,8	17,8	18,3	16,9
6131	Motorkjøretøyer	16,7	21,4	21,4	21,5	21,2
6132	Brensel og drivstoff	8,2	10,9	10,9	13,5	15,5
EGENKAPITALENDEL PR. 31/12 EQUITY IN PER CENT OF TOTAL CAPITAL AT 31/12						
611-613	Engroshandel	16,3	18,0	18,0	18,4	19,4
6111	Nærings- og nytelsesmidler	17,8	18,6	18,8	18,8	18,3
61111	Kolonialvarer	17,8	19,4	20,8	21,0	21,0
61115	Fisk og fiskevarer	19,2	17,8	16,5	17,0	15,0
61112, 61113, 61114, 61116, 61119	Nærings- og nytelsesmidler ellers	17,2	17,6	17,0	16,7	16,4
6112	Beklednings- og tekstilvarer	:	:	:	:	:
6113	Møbler og innbo	20,1	24,5	24,9	23,0	26,2
6119	Konsumvarer ellers	26,3	25,6	25,8	26,1	26,0
6121	Råvarer	14,8	14,6	14,8	14,3	18,9
61211	Fôr, gjødning og såvarer	13,4	12,8	12,6	12,3	20,8
61213	Jern og stål	12,6	12,2	14,5	14,4	14,7
61214	Papir	16,7	17,1	15,2	15,9	19,9
61212, 61219	Råvarer ellers	19,8	20,7	20,8	19,8	16,7
6122	Jernvarer og bygningsartikler	11,8	12,4	13,1	14,0	14,7
61221	Jernvarer	11,3	13,1	14,6	20,7	19,8
61223	Rør- og sanitærartikler	15,0	15,1	15,5	15,2	17,9
61222, 61224, 61229	Byggevarer ellers	9,8	10,4	10,9	10,6	10,4
6123	Maskiner og utstyr	17,3	16,6	15,9	17,0	16,5
61234	Skipsutstyr og fiskeredskaper	28,2	26,9	29,0	30,5	26,3
61235	Maskiner og utstyr for kontor og butikk	18,6	14,9	7,6	6,8	9,2
61231, 61232, 61233, 61239	Maskiner og utstyr ellers	15,9	15,6	15,4	16,2	16,0
6131	Motorkjøretøyer	18,1	20,2	20,2	20,1	19,2
6132	Brensel og drivstoff	12,0	18,2	18,1	19,5	22,7

Tabell 3 (forts.). Utvalgte nøkkeltall for hver bransje. 1979 - 1983. Identiske foretak Selected ratios for each industry group. 1979 - 1983. Identical enterprises

Nøkkeltall Bransje 1983	1979	1980	1981	1982	1983
	Prosent				
BRUTTOFORTJENESTE PROFIT IN PER CENT OF SALES					
611-613 Engroshandel	21,0	20,6	21,5	21,5	21,6
6111 Nærings- og nytelsesmidler	13,2	13,2	12,9	11,0	11,6
61111 Kolonialvarer	13,8	14,3	15,7	16,1	15,1
61115 Fisk og fiskevarer	9,6	8,2	8,0	8,4	8,7
61112, 61113, 61114, 61116, 61119 Nærings- og nytel- sesmidler ellers	14,7	14,8	12,3	5,8	8,6
6112 Beklednings- og tekstilvarer	:	:	:	:	:
6113 Møbler og innbo	32,6	32,3	34,1	34,4	34,5
6119 Konsumvarer ellers	25,1	25,4	25,8	26,3	25,2
6121 Råvarer	14,6	15,1	15,7	15,7	16,4
61211 Fôr, gjødning og såvarer	11,7	12,1	12,0	11,8	12,6
61213 Jern og stål	15,7	15,2	16,6	16,9	17,6
61214 Papir	32,4	31,5	33,0	33,4	33,8
61212, 61219 Råvarer ellers	17,3	19,3	20,9	20,3	21,0
6122 Jernvarer og bygningsartikler	19,5	19,6	20,3	20,4	19,4
61221 Jernvarer	24,2	23,5	24,4	25,0	25,6
61223 Rør- og sanitærartikler	20,4	20,1	21,0	23,0	22,4
61222, 61224, 61229 Byggevarer ellers	17,5	18,1	18,6	17,7	16,2
6123 Maskiner og utstyr	34,2	34,2	35,5	36,7	37,6
61234 Skipsutstyr og fiskeredskaper	34,8	35,9	39,9	41,2	39,3
61235 Maskiner og utstyr for kontor og butikk	54,6	52,0	52,0	54,1	55,2
61231, 61232, 61233, 61239 Maskiner og utstyr ellers .	31,4	31,5	32,3	33,3	33,9
6131 Motorkjøretøyer	13,2	14,5	14,1	13,9	13,1
6132 Brensel og drivstoff	29,7	25,7	29,0	31,5	31,9

Tabell 4. Årsregnskap.¹ 1983 Year's account.¹ 1983

RESULTATREGNSKAP PROFIT AND LOSS ACCOUNT ²		Million kroner	Million kroner
1. SUM DRIFTSINNTEKTER	83 501,2	7. SUM EKSTRAORDINÆRE INNTEKTER	782,1
Salgsinntekter av varer og tjenester	84 693,2	Vinning ved avgang av anleggsmidler (salg, erstatning, ekspropriasjon mv.)	226,0
-Spes. off. avgifter for tilvirkede/solgte varer (ikke mva.)	3 730,0	Offentlige tilskudd som ikke er knyttet til produksjon/salg	29,5
Spes. off. tilskudd for tilvirkede/solgte varer	1 524,0	Andre ekstraordinære inntekter	526,6
Aktiverte egne investeringsarbeider	3,1	8. SUM EKSTRAORDINÆRE KOSTNADER	486,8
Leieinntekter, fast eiendom	266,0	Tap ved avgang av anleggsmidler (salg, erstatning, ekspropriasjon mv.)	13,8
Provisjonsinntekter	143,6	Nedskrivning på anleggsmidler	62,1
Andre driftsinntekter	601,4	Gaver	8,8
2. SUM DRIFTSKOSTNADER	81 562,6	Andre ekstraordinære kostnader	402,1
Forbruk av innkjøpte råvarer, innkjøpte halvfabrikata og handelsvarer	65 857,3	9. RESULTAT AV EKSTRAORDINÆRE INNTEKTER OG KOSTNADER (7-8)	295,3
Lønninger, ferielønn, honorarer mv.	5 268,7	10. RESULTAT FØR ÅRSOPPGJØRSDISPOSISJONER (3+6+9)	1 515,7
Honorarer mv. utenfor tjenesteforhold	190,8	Årsoppgjørdisposisjoner	
Arbeidsgiveravgift til folketrygden	876,0	Oppskrivninger og tilbakeføringer:	
Pensjonskostnader og andre indirekte personalkostnader	438,7	Oppskrivning av anleggsmidler	230,9
Frakt og spedisjon vedr. salget ..	1 287,2	Oppskrivningsfond	20,9
Husleie, tomteleie, lys og varme	936,8	Investerings-, markedsbearb.- og miljøvernfond	78,7
Bilcostnader	333,1	Distriktsutbyggingsfond	67,3
Reise- og diettkostnader, bilgodtgjørelse	551,3	Utbyttereguleringsfond	2,0
Provisjonskostnader	312,6	Salgsgevinster	69,3
Representasjonskostnader	60,1	Åpningsavskrivning/kontraktavskrivning	33,7
Kontingenter	32,3	Andre bet. skattefrie avsetn.	-
Garanti- og servicekostnader	239,4	Konsolideringsfond	0,4
Patent- og lisenskostnader	13,8	Avsetninger og av- og nedskrivninger:	
Andre driftskostnader	4 001,5	Ekstraordinære skattemessig betinget av- og nedskrivninger og ekstraord. avskr. av miljøverninvesteringer	502,4
Tap på fordringer	275,3	Oppskrivningsfond	34,4
Tillegg/fradrag for beholdningsendringer av varer i arbeid og ferdig egentilvirkede varer	-54,3	Oppskrivning benyttet til forhøyelse av aksjekapitalen	3,0
Ordinære avskrivninger	942,2	Investerings-, markedsbearb.- og miljøvernfond	32,7
3. DRIFTSRESULTAT (1-2)	1 938,6	Distriktsutbyggingsfond	51,5
4. SUM FINANSINNTEKTER	1 358,1	Salgsgevinster	34,0
Utdeling på aksjer og andeler i datterselskaper	7,2	Åpningsavskrivning/kontraktavskrivning	15,6
Utdeling på andre aksjer og andeler	5,9	Andre bet. skattefrie avsetn.	-
Renteinntekter fra selskaper i samme konsern	149,4	Konsolideringsfond	182,3
Andre renteinntekter	1 035,9	Økning nedskrivning varekontrakter ..	-16,5
Agio	90,9	Økning lagerreserver	29,2
Andre finansinntekter	68,8	Skatt på formue og inntekt	393,7
5. SUM FINANSKOSTNADER	2 076,3	11. RESULTAT AV ÅRSOPPGJØRSDISPOSISJONER ..	-759,0
Renter til selskaper i samme konsern	248,9	12. ÅRSOVERSKUDD/-UNDERSKUDD (10+11)	756,7
Andre rentekostnader	1 547,0	Overføringer/tilbakeføringer:	
Disagio	161,4	Overført fra bundet egenkapital	18,9
Andre finanskostnader	119,0	Til disposisjon:	
6. RESULTAT AV FINANSINNTEKTER OG FINANSKOSTNADER (4-5)	-718,2	Avsatt til fri egenkapital	270,6
		Avsatt til reservefond	204,3
		Forhøyelse av aksjekapital (med overskuddsmidler)	20,9
		Avsatt til utbytte	279,2
		Privatkonto	0,6
		Skatter i personlige og ansvarlige selskaper	-

¹ Statens Kornforretning er med i denne tabellen, men holdt utenfor ellers i statistikken.

¹ State Grain Corporation is included in this table, but excluded in the rest of the statistics.

² For English translation, see Annex 3.

Tabell 4 (forts.). Årsregnskap.¹ 1983 Year's account.¹ 1983

BALANSE PR. 31/12		1982		1983		1982		1983	
BALANCE SHEET AT 31/12 ²		Million kroner		Million kroner		Million kroner		Million kroner	
EIENDELER				GJELD OG EGENKAPITAL					
1.	OMLØPSMIDLER	26 555,6	27 924,1	4.	KORTSIKTIG GJELD	20 420,0	21 238,0		
	Kontanter	78,7	80,7		Leverandørgjeld	7 738,1	8 155,0		
	Bankinnskudd og inne- stående på postgiro ..	2 054,7	2 223,9		Vekselgjeld	792,7	792,0		
	Aksjer og andeler	25,3	39,0		Kassekreditt	1 924,5	1 679,9		
	Obligasjoner og andre verdipapirer	219,3	270,8		Byggelån	187,2	183,3		
	Vekselfordringer	380,2	344,4		Skyldig skattetrekk og folketrygdavgift	426,8	443,3		
	Kundefordringer	8 738,3	9 437,1		Skyldig merverdi- og investeringsavgift	427,8	566,8		
	Kortsiktige fordringer på konsernselskaper ..	863,8	860,0		Andre skyldige offent- lige avgifter	979,0	938,7		
	Andre kortsiktige fordringer	1 838,3	2 115,7		Påløpne, ikke forfalne lønninger, feriepenge, honorarer mv.	392,3	446,3		
	Lager av råvarer og innkjøpte halvfabrikata	1 899,5	1 585,7		Påløpne, ikke forfalne gjeldsrenter	142,4	151,2		
	Lager av varer under tilvirkning	301,2	315,1		Påløpne, ikke utliknede skatter	388,5	416,1		
	Lager av ferdigvarer (egentilvirkede og kjøpte)	9 629,2	10 015,1		Forskudd fra kunder ...	736,0	706,3		
	Forskudd til leveran- dører	527,1	636,7		Garanti- og servicefor- pliktelser	452,7	504,9		
2.	ANLEGGSMIDLER	9 606,4	10 602,3		Annen korts. gjeld, her- under korts. gjeld til konsernselskaper	5 520,9	5 975,1		
	Aksjer og andeler i datterselskaper	408,9	488,2		Avsatt til utbytte	311,0	279,1		
	Andre aksjer og andeler	214,2	293,1	5.	LANGSIKTIG GJELD	7 350,4	7 977,9		
	Obligasjoner og andre verdipapirer	171,4	188,5		Langsiktig gjeld til konsernselskaper	1 026,8	1 108,7		
	Langsiktige fordringer på konsernselskaper ..	506,7	627,0		Ihendehaverobligasjons- lån	499,4	559,9		
	Lån til aksjonærer, styremedlemmer mv. ...	31,3	29,6		Pantelån	2 505,7	3 173,0		
	Lån til ansatte	103,7	109,6		Ansvarlig lånekapital .	375,4	291,5		
	Andre langsiktige fordringer	1 265,5	1 443,4		Annen langsiktig gjeld	2 943,2	2 844,8		
	Forskudd til leveran- dører	11,7	13,6	6.	BETINGET SKATTEFRIE AV- SETN., RESERVER	2 959,7	3 087,8		
	Patenter og liknende rettigheter	0,1	0,1		Investeringsfond, mar- kedsbearbeidingsfond mv.	101,8	56,0		
	Goodwill	5,8	8,4		Distriktsutbyggingsfond	181,6	165,9		
	Aktiverte kostnader ..	15,6	14,8		Utbyttereguleringsfond	7,6	5,6		
	Skip og andre fartøyer	173,1	224,8		Salgsgevinster på varige driftsmidler	123,7	89,1		
	Andre transportmidler	372,0	393,9		Avsatt til åpningsav- skrivning/kontraktssav- skrivning	69,9	51,8		
	Maskiner, verktøy, in- ventar og liknende ...	1 425,2	1 451,7		Nedskrevet på varekont- rakter	608,3	613,7		
	Bygninger og bygnings- messige anlegg (ekskl. boliger)	4 111,0	4 510,3		Lagerreserver	1 730,9	1 788,7		
	Anlegg under utførelse	374,2	372,4		Andre betinget skatte- frie avsetninger	11,6	10,7		
	Jord- og skogbruks- eiendommer	3,9	6,4		Konsolideringsfond	124,2	306,3		
	Tomter, gruver, stein- brudd, vannfall og andre grunnarealer ...	337,2	353,2	7.	EGENKAPITAL	5 431,9	6 222,7		
	Boliger (inkl. bolig- tomter)	74,4	73,0		Aksjekapital	2 298,9	2 402,6		
	Krav på aksjeinnskudd	-	-		Reservefond	1 221,1	1 619,6		
	Egne aksjer	0,5	0,2		Oppskrivningsfond	294,5	309,8		
3.	TOTALKAPITAL (1+2)	36 162,0	38 526,4		Fri egenkapital i ikke- personlige selskaper ..	1 621,1	1 896,2		
					Egenkapital (fri) i per- sonlige selskaper	-3,7	-5,5		
				8.	TOTALKAPITAL (4+5+6+7) ..	36 162,0	38 526,4		

¹ Se note 1, side 39.² For English translation, see Annex 3.

Tabell 4 (forts.). Årsregnskap¹. 1983 Year's account¹. 1983

FINANSIERINGSANALYSE SOURCE AND APPLICATION OF FUNDS ²		Million kroner
TILFØRSEL		
1. Resultat før årsoppgjørdisposisjoner		1 515,7
2. Skatt på formue og inntekt (i ikke-personlige selskaper)		393,7
3. Ordinære avskrivninger + ekstraordinære nedskrivninger		1 004,2
4. Utbytte/privatkonto inkl. skatter		279,8
5. Ny egenkapital tilført utenfra		348,3
6. Egenfinansiering (1-2+3-4+5)		2 194,7
7. Fra langsiktig gjeld		627,5
8. Langsiktig kapitaltilførsel (6+7)		2 822,2
ANVENDELSE		
9. Verdipapirer		222,0
10. Varige driftsmidler		1 724,9
11. Andre anleggsmidler		324,8
12. Langsiktig kapitalanvendelse (9+10+11)		2 271,7
ENDRING I ARBEIDSKAPITALEN		550,5
ANVENDELSE AV INNTEKTEN ³ APPLICATION OF THE INCOME ^{2, 3}		Prosent Per cent
1. Forbruk av varer		76,8
2. Lønninger, ferielønn, honorarer mv. i tjenesteforhold		6,2
3. Arbeidsgiveravgift, pensjonskostnader mv.		1,5
4. Ordinære avskrivninger		1,1
5. Finanskostnader		2,4
6. Øvrige kostnader		10,2
7. Resultat før årsoppgjørdisposisjoner		1,8

¹ Se note 1, side 39. ³ Sum driftsinntekter, finansinntekter og ekstraordinære inntekter.

¹ See note 1, page 39. ² For English translation, see Annex 3. ³ Total operating income, financial income and extraordinary income.

TABELL 5. ÅRSREGNSKAP FOR HVER BRANSJE. 1983

POST ITEM 1)	6111	61111
	ENGROSHANDEL MED NÆRINGS- OG NYTELSESMIDLER WHOLESALING OF FOOD, BEVERAGES AND TOBACCO	ENGROSHANDEL MED KOLONIALVARER WHOLESALING OF GROCERY GOODS
	MILL. KR	MILL. KR
RESULTATREGNSKAP PROFIT AND LOSS ACCOUNT		
210 SUM DRIFTSINNTEKTER.....	21 501,8	10 153,7
201 SALGSINNTEKTER AV VARER OG TJENESTER.....	21 052,5	10 008,5
202 -SPESIELLE OFF. AVGIFTER FOR TILVIRKEDE/SOLGTE VARER	441,4	-
203 SPESIELLE OFF. TILSKUDD FOR TILVIRKEDE/SOLGTE VARER.	558,4	-
204-207 ØVRIGE DRIFTSINNTEKTER.....	332,3	145,2
230 SUM DRIFTSKOSTNADER.....	21 455,5	9 958,8
211 FORBRUK AV INNKJØPTE VARER.....	18 448,6	8 514,6
212,213 LØNNINGER, FERIELØNN, HONORARER MV.....	1 016,9	536,1
214,215 FOLKETRYGDAVGIFT OG ANDRE PERSONALKOSTNADER.....	229,4	125,4
216 FRAKT OG SPEDISJON VEDRØRENDE SALGET.....	347,2	112,2
217-226 DIVERSE DRIFTSKOSTNADER.....	1 126,7	482,9
227 TAP PÅ FORDRINGER.....	87,1	77,0
228 BEHOLDNINGSENDRINGER VARER I ARB. OG EGENTILV. VARER	-3,7	-2,8
229 ORDINÆRE AVSKRIVNINGER.....	203,4	113,4
240 DRIFTSRESULTAT.....	46,3	194,9
250 SUM FINANSINNTEKTER.....	320,8	154,9
241 UTDELING PÅ AKSJER I DATTERSELSKAPER.....	2,5	1,0
242 UTDELING PÅ ANDRE AKSJER OG ANDELER.....	1,4	0,4
243 RENTEINNTEKTER FRA SELSKAPER I SAMME KONSERN.....	31,9	17,4
244-246 ANDRE RENTE- OG FINANSINNTEKTER.....	284,9	136,1
260 SUM FINANSKOSTNADER.....	389,2	220,7
251 RENTER TIL SELSKAPER I SAMME KONSERN.....	9,5	6,0
252 ANDRE RENTEKOSTNADER.....	374,3	212,0
253,254 DISAGIO OG ANDRE FINANSKOSTNADER.....	5,4	2,7
270 RESULTAT AV FINANSINNTEKTER OG FINANSKOSTNADER.....	-68,4	-65,8
280 SUM EKSTRAORDINÆRE INNTEKTER.....	369,0	13,0
272 OFFENTLIGE TILSKUDD.....	24,8	-
271,273 ØVRIGE EKSTRAORDINÆRE INNTEKTER.....	344,3	13,0
290 SUM EKSTRAORDINÆRE KOSTNADER.....	60,8	9,1
300 RESULTAT AV EKSTRAORDINÆRE INNTEKTER OG KOSTNADER.....	308,3	3,9
310 RESULTAT FØR ÅRSOPPGJØRSDISPOSISJONER.....	286,2	133,0
340 RESULTAT AV ÅRSOPPGJØRSDISPOSISJONER.....	-139,4	-64,4
311-320 OPPSKRIVNINGER OG OVERFØR. FRA FOND/SALGSGEV.....	37,7	14,8
321 EKSTRAORDINÆRE SKATTEMESSIG BET. AV- OG NEDSKRIVN.....	73,4	31,7
322 AVSETNING TIL OPPSKRIVNINGSFOND.....	-	-
323 OPPSKRIVNING BENYTTET TIL FORHØYELSE AV AKSJEKAPITAL	-	-
330,334 BETINGET SKATTEFRIE FONDSAVSETN./SALGSGEV.....	39,4	17,0
331 ØKNING NEDSKRIVNING VAREKONTRAKTER.....	1,0	3,9
332 ØKNING LAGERRESERVER.....	8,5	3,6
333 SKATT PÅ FORMUE OG INNTEKT (I IKKE-PERS. SELSK.).....	54,7	23,0
350,370 ÅRSOVERSKUDD/UNDERSKUDD.....	146,8	68,7
352 OVERFØRT FRA BUNDET EGENKAPITAL.....	-	-
354 AVSATT TIL RESERVEFOND.....	34,8	27,4
353(-351,355),370(-554,555) AVSATT TIL FRI EGENKAPITAL..	47,7	-8,7
356 FORHØYELSE AV AKSJEKAPITAL MED OVERSKUDDSMIDLER.....	0,8	0,8
357,554,555 UTBYTTE/ PRIVATKTO. OG SKATTER(PERS. SELSK.)	63,4	49,1
FINANSIERINGSANALYSE SOURCE AND APPLICATION OF FUNDS		
TILFØRSEL		
RESULTAT FØR ÅRSOPPGJØRSDISPOSISJONER.....	286,2	133,0
SKATT PÅ FORMUE OG INNTEKT (I IKKE-PERSONLIGE SELSK.)...	54,7	23,0
AV- OG NEDSKRIVNINGER (UNNT. EKSTRAORD. SK.MESSIG BET.)..	227,4	113,4
UTBYTTE/ PRIVATKONTO OG SKATTER(PERS. SELSK.).....	63,4	49,1
NY EGENKAPITAL TILFØRT UTENFRA.....	25,3	20,6
SUM EGENFINANSIERING.....	420,8	194,8
TILFØRT FRA LANGSIKTIG GJELD.....	243,4	13,4
SUM LANGSIKTIG KAPITALTILFØRSEL.....	664,2	208,3
ANVENDELSE		
ØKNING I AKSJER OG ANDRE VERDIPAPIRER (LANGSIKT. PLASS.)	40,0	13,7
ØKNING I BEHOLDNING AV VARIGE DRIFTSMIDLER.....	339,3	154,4
ØKNING I ANDRE ANLEGGSMIDLER.....	63,9	11,6
ØKNING ANLEGGSMIDLER I ALT.....	443,2	189,7
ENDRING I ARBEIDSKAPITALEN.....	221,0	18,6

YEAR'S ACCOUNT FOR EACH INDUSTRY GROUP. 1983

POST ITEM 1)	6111 ENGROSHANDEL MED NÆRRINGS- OG NYTELSESMIDLER WHOLESALE OF FOOD, BEVERAGES AND TOBACCO		61111 ENGROSHANDEL MED KOLONIALVARER WHOLESALE OF GROCERY GOODS	
	1982	1983	1982	1983
BALANSE BALANCE SHEET	MILL. KR		MILL. KR	
E I E N D E L E R				
1. OMLØPSMIDLER.....	5 264,9	5 983,0	2 290,4	2 516,1
401,402 KONTANTER, BANKINNSK. OG INNEST. PÅ POSTGIRO.....	492,7	530,6	266,5	263,1
403,404 AKSJER, OBLIGASJONER OG ANDRE VERDIPAPIRER.....	66,0	108,2	14,6	19,3
405,406 VEKSEL- OG KUNDEFORDRINGER.....	1 642,5	1 856,4	646,0	701,8
407 KORTSIKTIGE FORDRINGER PÅ KONSERNSELSKAPER.....	126,0	147,3	30,9	48,7
408,413 ANDRE KORTS. FORDR. OG FORSKUDD TIL LEVERANDØRER. 1	020,3	1 329,0	505,5	624,7
409 LAGER AV RÅVARER OG INNKJØPTE HALVFABRIKATA.....	123,4	109,3	79,9	74,4
411 LAGER AV VARER UNDER TILVIRKNING.....	56,1	53,7	47,8	48,0
412 LAGER AV FERDIGVARER.....	1 737,8	1 848,4	699,2	736,4
2. ANLEGGSMIDLER.....	2 074,1	2 216,4	1 305,2	1 349,8
421 AKSJER OG ANDELER I DATTERSELSKAPER.....	90,2	95,5	47,4	48,3
422,423 ANDRE AKSJER OG ANDELER OG ØVRIGE VERDIPAPIRER...	111,3	145,3	55,6	68,3
424 LANGSIKTIGE FORDRINGER PÅ KONSERNSELSKAPER.....	149,2	146,7	94,8	93,3
425-428 ØVRIGE LANGSIKTIGE FORDRINGER.....	239,0	299,5	120,9	133,3
429-431 GOODWILL, PATENTER OG LIKNENDE RETTIGHETER.....	0,1	0,1	-	-
432 AKTIVERTE KOSTNADER.....	1,8	2,4	1,8	2,4
433,434 TRANSPORTMIDLER.....	123,8	124,6	78,9	81,3
435 MASKINER, VERKTØY, INVENTAR OG LIKNENDE.....	160,1	165,8	115,0	116,1
436 BYGNINGER OG BYGNINGSMESSIGE ANLEGG.....	1 006,8	1 063,4	707,8	771,4
437 ANLEGG UNDER UTFØRELSE.....	123,5	103,8	58,1	9,2
438,439 GRUNNAREALER.....	46,3	46,9	19,2	19,8
441 BOLIGER.....	21,8	22,5	5,8	6,6
442,443 KRAV PÅ AKSJEINNSKUDD OG EGNE AKSJER.....	-	-	-	-
3. TOTALKAPITAL.....	7 339,0	8 199,4	3 595,6	3 865,9
G J E L D O G E G E N K A P I T A L				
4. KORTSIKTIG GJELD.....	4 053,8	4 550,9	2 018,3	2 225,4
501,502 LEVERANDØR- OG VEKSELGJELD.....	1 403,4	1 529,2	625,1	708,6
503,504 KASSEKREDITT OG BYGGELÅN.....	370,0	360,5	150,2	123,2
505-507 SKYLDIG SKATTETREKK, FOLKETR OG ANDRE OFF. AVG...	271,9	230,3	105,1	108,5
511 PÅLØPNE, IKKE UTLIKNEDE SKATTER.....	50,1	56,0	20,1	23,1
508,509,512,513,514,545 KORTSIKTIG GJELD FORØVRIG.....	1 958,5	2 374,9	1 117,7	1 261,9
5. LANGSIKTIG GJELD.....	1 742,2	1 985,7	749,6	763,0
521 LANGSIKTIG GJELD TIL KONSERNSELSKAPER.....	190,0	192,9	148,5	141,9
522,523,525 IHENDEH.OBL.LÅN, PANTELÅN OG A. LANGS. GJELD. 1	394,9	1 621,1	489,6	499,2
524 ANSVARLIG LÅNEKAPITAL.....	157,4	171,7	111,5	121,9
6. BETINGET SKATTEFRIE AVSETNINGER OG RESERVER.....	366,4	377,8	214,8	224,5
531,532 INVESTERINGSFOND, DISTRIKTSUTB.FOND MV.....	37,1	40,8	22,1	22,4
536 NEDSKREVET PÅ VAREKONTRAKTER.....	39,0	40,0	9,5	13,4
537 LAGERRESERVER.....	250,1	258,7	169,9	173,5
533,534,535,538,539 ØVRIGE BETINGET SKATTEFRIE AVSETN....	40,3	38,3	13,3	15,2
7. EGENKAPITAL.....	1 176,4	1 285,1	612,9	653,0
541 AKSJEKAPITAL.....	295,0	321,2	206,2	227,8
542 RESERVEFOND.....	302,7	337,5	257,2	284,5
543 OPPSKRIVNINGSFOND.....	0,7	0,7	0,7	0,7
544,546 FRI EGENKAPITAL.....	578,0	625,7	148,8	140,1
8. TOTALKAPITAL.....	7 339,0	8 199,4	3 595,6	3 865,9

1) ENGLISH TRANSLATION, SEE ANNEX 3.

TABELL 5 (FORTS.). ÅRSREGNSKAP FOR HVER BRANSJE. 1983

POST ITEM 1)	61115	61112 -14, 61116 -19
	ENGROSHANDEL MED FISK OG FISKEVARER WHOLESALE OF FISH AND FISH PRODUCTS	ENGROSHANDEL MED NÆRINGS- OG NYTELSES- MIDLER ELLERS WHOLESALE OF OTHER FOOD, BEVERAGES AND TOBACCO
	MILL. KR	MILL. KR
RESULTATREGNSKAP PROFIT AND LOSS ACCOUNT		
210 SUM DRIFTSINNTEKTER.....	4 091,7	7 256,4
201 SALGSINNTEKTER AV VARER OG TJENESTER.....	4 026,1	7 018,0
202 -SPEIELLE OFF. AVGIFTER FOR TILVIRKEDE/SOLGTE VARER	13,1	428,3
203 SPEIELLE OFF. TILSKUDD FOR TILVIRKEDE/SOLGTE VARER.	59,8	498,7
204-207 ØVRIGE DRIFTSINNTEKTER.....	19,1	168,0
230 SUM DRIFTSKOSTNADER.....	4 042,0	7 454,7
211 FORBRUK AV INNKJØPTE VARER.....	3 678,8	6 255,2
212,213 LØNNINGER, FERIELØNN, HONORARER MV.....	74,5	406,3
214,215 FOLKETRYGDAGGIFT OG ANDRE PERSONALKOSTNADER.....	19,7	84,3
216 FRAKT OG SPEDISJON VEDRØRENDE SALGET.....	109,5	125,5
217-226 DIVERSE DRIFTSKOSTNADER.....	140,2	503,6
227 TAP PÅ FORDRINGER.....	3,4	6,7
228 BEHOLDNINGSENDRINGER VARER I ARB. OG EGENTILV. VARER	-2,6	1,7
229 ORDINÆRE AVSKRIVNINGER.....	18,5	71,5
240 DRIFTSRESULTAT.....	49,7	-198,3
250 SUM FINANSINNTEKTER.....	18,3	147,6
241 UTDELING PÅ AKSJER I DATTERSELSKAPER.....	0,7	0,8
242 UTDELING PÅ ANDRE AKSJER OG ANDELER	0,6	0,4
243 RENTEINNTEKTER FRA SELSKAPER I SAMME KONSERN.....	9,9	4,5
244-246 ANDRE RENTE- OG FINANSINNTEKTER.....	7,0	141,9
260 SUM FINANSKOSTNADER.....	49,8	118,6
251 RENTER TIL SELSKAPER I SAMME KONSERN.....	0,2	3,3
252 ANDRE RENTEKOSTNADER.....	48,9	113,4
253,254 DISAGIO OG ANDRE FINANSKOSTNADER.....	0,7	1,9
270 RESULTAT AV FINANSINNTEKTER OG FINANSKOSTNADER.....	-31,6	29,0
280 SUM EKSTRAORDINÆRE INNTEKTER.....	4,8	351,2
272 OFFENTLIGE TILSKUDD.....	0,9	23,9
271,273 ØVRIGE EKSTRAORDINÆRE INNTEKTER.....	4,0	327,3
290 SUM EKSTRAORDINÆRE KOSTNADER.....	12,4	39,3
300 RESULTAT AV EKSTRAORDINÆRE INNTEKTER OG KOSTNADER.....	-7,5	311,9
310 RESULTAT FØR ÅRSOPPGJØRSDISPOSISJONER.....	10,6	142,6
340 RESULTAT AV ÅRSOPPGJØRSDISPOSISJONER.....	-5,9	-69,1
311-320 OPPSKRIVNINGER OG OVERFØR. FRA FOND/SALGSGEV....	4,7	18,2
321 EKSTRAORDINÆRE SKATTEMESSIG BET. AV- OG NEDSKRIVN....	3,4	38,3
322 AVSETNING TIL OPPSKRIVNINGSFOND.....	-	-
323 OPPSKRIVNING BENYTTET TIL FORHØYELSE AV AKSJEKAPITAL	-	-
330,334 BETINGET SKATTEFRIE FONDSAVSETN./SALGSGEV.....	2,1	20,4
331 ØKNING NEDSKRIVNING VAREKONTRAKTER.....	-4,5	1,6
332 ØKNING LAGERRESERVER.....	5,8	-0,9
333 SKATT PÅ FORMUE OG INNTEKT (I IKKE-PERS. SELSK.).....	3,8	27,9
350,370 ÅRSOVERSKUDD/UNDERSKUDD.....	4,6	73,4
352 OVERFØRT FRA BUNDET EGENKAPITAL.....	-	-
354 AVSATT TIL RESERVEFOND.....	3,9	3,5
353(-351,355),370(-554,555) AVSATT TIL FRI EGENKAPITAL..	0,4	56,0
356 FORHØYELSE AV AKSJEKAPITAL MED OVERSKUDDSMIDLER.....	-	-
357,554,555 UTBYTTE/ PRIVATKTO. OG SKATTER(PERS. SELSK.)	0,3	13,9
FINANSIERINGSANALYSE SOURCE AND APPLICATION OF FUNDS		
TILFØRSEL		
RESULTAT FØR ÅRSOPPGJØRSDISPOSISJONER.....	10,6	142,6
SKATT PÅ FORMUE OG INNTEKT (I IKKE-PERSONLIGE SELSK.)...	3,8	27,9
AV- OG NEDSKRIVNINGER (UNNT. EKSTRAORD. SK.MESSIG BET.)..	18,6	95,4
UTBYTTE/ PRIVATKONTO OG SKATTER(PERS. SELSK.).....	0,3	13,9
NY EGENKAPITAL TILFØRT UTENFRA.....	4,6	0,1
SUM EGENFINANSIERING.....	29,6	196,3
TILFØRT FRA LANGSIKTIG GJELD.....	8,5	221,5
SUM LANGSIKTIG KAPITALTILFØRSEL.....	38,1	417,8
ANVENDELSE		
ØKNING I AKSJER OG ANDRE VERDIPAPIRER (LANGSIKT. PLASS.)	6,2	20,1
ØKNING I BEHOLDNING AV VARIGE DRIFTSKOSTNADER.....	21,1	153,8
ØKNING I ANDRE ANLEGGSMIDLER.....	9,4	42,8
ØKNING ANLEGGSMIDLER I ALT.....	36,8	216,7
ENDRING I ARBEIDSKAPITALEN.....	1,3	201,2

YEAR'S ACCOUNT FOR EACH INDUSTRY GROUP. 1983

POST ITEM 1)	61115		61112 -14, 61116 -19	
	ENGROSHANDEL MED FISK OG FISKEVARER WHOLESALE OF FISH AND FISH PRODUCTS		ENGROSHANDEL MED NÆRINGS- OG NYTELSES- MIDLER ELLERS WHOLESALE OF OTHER FOOD, BEVERAGES AND TOBACCO	
BALANSE BALANCE SHEET	1982	1983	1982	1983
E I E N D E L E R	MILL. KR		MILL. KR	
1. OMLØPSMIDLER.....	747,3	927,2	2 227,2	2 539,7
401,402 KONTANTER, BANKINNSK. OG INNEST. PÅ POSTGIRO.....	103,2	106,4	123,0	161,1
403,404 AKSJER, OBLIGASJONER OG ANDRE VERDIPAPIRER.....	10,5	15,0	40,9	74,0
405,406 VEKSEL- OG KUNDEFORDRINGER.....	205,6	286,1	790,9	868,6
407 KORTSIKTIGE FORDRINGER PÅ KONSERNSELSKAPER.....	82,1	92,0	13,0	6,6
408,413 ANDRE KORTS. FORDR. OG FORSKUDD TIL LEVERANDØRER.....	31,5	39,8	483,4	664,6
409 LAGER AV RÅVARER OG INNKJØPTE HALVFABRIKATA.....	16,7	3,0	26,8	32,0
411 LAGER AV VARER UNDER TILVIRKNING.....	0,6	-	7,7	5,8
412 LAGER AV FERDIGVARER.....	297,1	385,0	741,5	727,1
2. ANLEGGSMIDLER.....	268,7	283,5	500,2	583,2
421 AKSJER OG ANDELER I DATTERSELSKAPER.....	12,0	15,1	30,8	32,2
422,423 ANDRE AKSJER OG ANDELER OG ØVRIGE VERDIPAPIRER...	26,5	29,0	29,2	48,0
424 LANGSIKTIGE FORDRINGER PÅ KONSERNSELSKAPER.....	23,8	24,3	30,6	29,1
425-428 ØVRIGE LANGSIKTIGE FORDRINGER.....	74,9	78,7	43,3	87,5
429-431 GOODWILL, PATENTER OG LIKNENDE RETTIGHETER.....	-	-	0,1	0,1
432 AKTIVERTE KOSTNADER.....	-	-	-	-
433,434 TRANSPORTMIDLER.....	8,8	9,9	36,1	33,4
435 MASKINER, VERKTØY, INVENTAR OG LIKNENDE.....	17,0	17,6	28,2	32,1
436 BYGNINGER OG BYGNINGSMESSIGE ANLEGG.....	96,5	98,1	202,6	193,9
437 ANLEGG UNDER UTFØRELSE.....	0,9	2,6	64,5	92,0
438,439 GRUNNAREALER.....	6,0	5,9	21,2	21,3
441 BOLIGER.....	2,5	2,4	13,6	13,6
442,443 KRAV PÅ AKSJEINNSKUDD OG EGNE AKSJER.....	-	-	-	-
3. TOTALKAPITAL.....	1 015,9	1 210,7	2 727,4	3 122,8
G J E L D O G E G E N K A P I T A L				
4. KORTSIKTIG GJELD.....	586,2	764,8	1 449,4	1 560,6
501,502 LEVERANDØR- OG VEKSELGJELD.....	266,7	283,2	511,6	537,3
503,504 KASSEKREDITT OG BYGGELÅN.....	89,5	112,3	130,2	125,0
505-507 SKYLDIG SKATTETREKK, FOLKETR OG ANDRE OFF. AVG...	32,6	27,6	134,2	94,2
511 PÅLØPNE, IKKE UTLIKNEDE SKATTER.....	5,5	5,1	24,5	27,9
508,509,512,513,514,545 KORTSIKTIG GJELD FORØVRIG.....	191,9	336,6	648,9	776,3
5. LANGSIKTIG GJELD.....	214,1	222,6	778,6	1 000,1
521 LANGSIKTIG GJELD TIL KONSERNSELSKAPER.....	7,9	4,5	33,6	46,5
522,523,525 IHENDEH.OBL.LÅN, PANTELÅN OG A. LANGS. GJELD.	160,3	168,2	744,9	953,6
524 ANSVARLIG LÅNEKAPITAL.....	45,9	49,8	-	-
6. BETINGET SKATTEFRIE AVSETNINGER OG RESERVER.....	85,3	84,0	66,3	69,2
531,532 INVESTERINGSFOND, DISTRIKTSUTB.FOND MV.....	5,3	5,5	9,7	12,9
536 NEDSKREVET PÅ VAREKONTRAKTER.....	22,0	17,5	7,4	9,0
537 LAGERRESERVER.....	54,8	60,7	25,4	24,5
533,534,535,538,539 ØVRIGE BETINGET SKATTEFRIE AVSETN....	3,2	0,4	23,7	22,7
7. EGENKAPITAL.....	130,3	139,3	433,2	492,9
541 AKSJEKAPITAL.....	11,7	16,3	77,1	77,1
542 RESERVEFOND.....	22,5	26,4	23,1	26,6
543 OPPSKRIVNINGSFOND.....	-	-	-	-
544,546 FRI EGENKAPITAL.....	96,2	96,5	333,0	389,1
8. TOTALKAPITAL.....	1 015,9	1 210,7	2 727,4	3 122,8

1) ENGLISH TRANSLATION, SEE ANNEX 3.

TABELL 5 (FORTS.). ÅRSREGNSKAP FOR HVER BRANSJE. 1983

POST ITEM 1)	6112	6113
	ENGROSHANDEL MED BEKLEDNINGS- OG TEKSTILVARER WHOLESALING OF TEXTILE GOODS AND WEARING APPAREL	ENGROSHANDEL MED MØBLER OG INNBO WHOLESALING OF FURNITURE AND FURNISHINGS
	MILL. KR	MILL. KR
RESULTATREGNSKAP PROFIT AND LOSS ACCOUNT		
210 SUM DRIFTSINNTEKTER.....	513,5	2 108,0
201 SALGSINNTEKTER AV VARER OG TJENESTER.....	511,9	2 122,7
202 -SPESIELLE OFF. AVGIFTER FOR TILVIRKEDE/SOLGTE VARER	-	34,5
203 SPESIELLE OFF. TILSKUDD FOR TILVIRKEDE/SOLGTE VARER.	-	-
204-207 ØVRIGE DRIFTSINNTEKTER.....	1,6	19,7
230 SUM DRIFTSKOSTNADER.....	482,0	2 073,3
211 FORBRUK AV INNKJØPTE VARER.....	352,8	1 386,9
212,213 LØNNINGER, FERIELØNN, HONORARER MV.....	48,5	259,4
214,215 FOLKETRYGD AVGIFT OG ANDRE PERSONALKOSTNADER.....	9,8	55,0
216 FRAKT OG SPEDISJON VEDRØRENDE SALGET.....	9,0	25,0
217-226 DIVERSE DRIFTSKOSTNADER.....	55,7	309,8
227 TAP PÅ FORDRINGER.....	1,4	4,6
228 BEHOLDNINGSENDRINGER VARER I ARB. OG EGENTILV. VARER	0,6	4,0
229 ORDINÆRE AVSKRIVNINGER.....	4,2	28,7
240 DRIFTSRESULTAT.....	31,5	34,6
250 SUM FINANSINNTEKTER.....	7,1	47,4
241 UTDELING PÅ AKSJER I DATTERSELSKAPER.....	-	-
242 UTDELING PÅ ANDRE AKSJER OG ANDELER.....	-	-
243 RENTEINNTEKTER FRA SELSKAPER I SAMME KONSERN.....	0,2	26,8
244-246 ANDRE RENTE- OG FINANSINNTEKTER.....	6,9	20,5
260 SUM FINANSKOSTNADER.....	9,0	55,2
251 RENTER TIL SELSKAPER I SAMME KONSERN.....	2,8	6,7
252 ANDRE RENTEKOSTNADER.....	6,1	40,8
253,254 DISAGIO OG ANDRE FINANSKOSTNADER.....	0,1	7,6
270 RESULTAT AV FINANSINNTEKTER OG FINANSKOSTNADER.....	-1,8	-7,8
280 SUM EKSTRAORDINÆRE INNTEKTER.....	1,7	13,8
272 OFFENTLIGE TILSKUDD.....	0,2	0,1
271,273 ØVRIGE EKSTRAORDINÆRE INNTEKTER.....	1,5	13,8
290 SUM EKSTRAORDINÆRE KOSTNADER.....	1,3	31,2
300 RESULTAT AV EKSTRAORDINÆRE INNTEKTER OG KOSTNADER.....	0,4	-17,4
310 RESULTAT FØR ÅRSOPPGJØRSDISPOSISJONER.....	30,1	9,5
340 RESULTAT AV ÅRSOPPGJØRSDISPOSISJONER.....	-18,3	-6,8
311-320 OPPSKRIVNINGER OG OVERFØR. FRA FOND/SALGSGEV....	0,2	1,6
321 EKSTRAORDINÆRE SKATTEMESSIG BET. AV- OG NEDSKRIVN....	0,6	3,9
322 AVSETNING TIL OPPSKRIVNINGSFOND.....	-	-
323 OPPSKRIVNING BENYTTET TIL FORHØYELSE AV AKSJEKAPITAL	-	-
330,334 BETINGET SKATTEFRIE FONDSAVSETN./SALGSGEV.....	5,3	3,8
331 ØKNING NEDSKRIVNING VAREKONTRAKTER.....	1,6	-2,3
332 ØKNING LAGERRESERVER.....	1,9	-5,5
333 SKATT PÅ FORMUE OG INNTÉKT (I IKKE-PERS. SELSK.)....	9,0	8,5
350,370 ÅRSOVERSKUDD/UNDERSKUDD.....	11,9	2,7
352 OVERFØRT FRA BUNDET EGENKAPITAL.....	-	8,2
354 AVSATT TIL RESERVEFOND.....	8,2	3,4
353(-351,355),370(-554,555) AVSATT TIL FRI EGENKAPITAL..	-4,7	7,2
356 FORHØYELSE AV AKSJEKAPITAL MED OVERSKUDDSMIDLER.....	-	-
357,554,555 UTBYTTE/ PRIVATKTO. OG SKATTER(PERS. SELSK.)	8,4	0,3
FINANSIERINGSANALYSE SOURCE AND APPLICATION OF FUNDS		
TILFØRSEL		
RESULTAT FØR ÅRSOPPGJØRSDISPOSISJONER.....	30,1	9,5
SKATT PÅ FORMUE OG INNTÉKT (I IKKE-PERSONLIGE SELSK.)....	9,0	8,5
AV- OG NEDSKRIVNINGER (UNNT. EKSTRAORD. SK.MESSIG BET.)..	4,2	28,7
UTBYTTE/ PRIVATKONTO OG SKATTER(PERS. SELSK.).....	8,4	0,3
NY EGENKAPITAL TILFØRT UTENFRA.....	0,1	5,1
SUM EGENFINANSIERING.....	16,9	34,5
TILFØRT FRA LANGSIKTIG GJELD.....	-1,0	-13,7
SUM LANGSIKTIG KAPITALTILFØRSEL.....	16,0	20,8
ANVENDELSE		
ØKNING I AKSJER OG ANDRE VERDIPAPIRER (LANGSIKT. PLASS.)	-	4,1
ØKNING I BEHOLDNING AV VARIGE DRIFTSKOSTNADER.....	6,3	36,3
ØKNING I ANDRE ANLEGGSMIDLER.....	1,8	-7,2
ØKNING ANLEGGSMIDLER I ALT.....	8,1	33,2
ENDRING I ARBEIDSKAPITALEN.....	7,9	-12,5

YEAR'S ACCOUNT FOR EACH INDUSTRY GROUP, 1983

POST ITEM 1)	6112 ENGROSHANDEL MED BEKLEDNINGS- OG TEKSTILVARER WHOLESALE OF TEXTILE GOODS AND WEARING APPAREL		6113 ENGROSHANDEL MED MØBLER OG INNBO WHOLESALE OF FURNITURE AND FURNISHINGS	
	1982	1983	1982	1983
BALANSE BALANCE SHEET	MILL. KR		MILL. KR	
E I E N D E L E R				
1. OMLØPSMIDLER.....	166,0	193,2	961,8	885,7
401,402 KONTANTER, BANKINNSK. OG INNEST. PÅ POSTGIRO.....	17,7	34,6	32,5	33,2
403,404 AKSJER, OBLIGASJONER OG ANDRE VERDIPAPIRER.....	0,4	0,5	16,3	3,0
405,406 VEKSEL- OG KUNDEFORDRINGER.....	53,6	66,2	335,1	336,3
407 KORTSIKTIGE FORDRINGER PÅ KONSERNSELSKAPER.....	8,1	1,5	191,1	143,8
408,413 ANDRE KORTS. FORDR. OG FORSKUDD TIL LEVERANDØRER.....	3,6	8,3	26,6	54,4
409 LAGER AV RÅVARER OG INNKJØPTE HALVFABRIKATA.....	2,6	1,7	23,7	15,7
411 LAGER AV VARER UNDER TILVIRKNING.....	0,4	0,2	4,1	3,0
412 LAGER AV FERDIGVARER.....	79,6	80,1	332,3	296,2
2. ANLEGGSMIDLER.....	20,8	24,2	232,6	233,3
421 AKSJER OG ANDELER I DATTERSELSKAPER.....	0,7	0,6	64,9	66,9
422,423 ANDRE AKSJER OG ANDELER OG ØVRIGE VERDIPAPIRER...	0,3	0,4	6,6	8,7
424 LANGSIKTIGE FORDRINGER PÅ KONSERNSELSKAPER.....	-	-	12,2	2,5
425-428 ØVRIGE LANGSIKTIGE FORDRINGER.....	6,8	8,7	19,6	22,2
429-431 GOODWILL, PATENTER OG LIKNENDE RETTIGHETER.....	-	-	-	-
432 AKTIVERTE KOSTNADER.....	-	-	-	-
433,434 TRANSPORTMIDLER.....	4,2	4,0	11,6	10,8
435 MASKINER, VERKTØY, INVENTAR OG LIKNENDE.....	5,6	7,5	52,8	55,2
436 BYGNINGER OG BYGNINGSMESSIGE ANLEGG.....	2,5	2,2	59,0	60,0
437 ANLEGG UNDER UTFØRELSE.....	-	-	-	-
438,439 GRUNNAREALER.....	0,8	0,8	2,2	3,4
441 BOLIGER.....	-	-	3,6	3,5
442,443 KRAV PÅ AKSJEINNSKUDD OG EGNE AKSJER.....	-	-	-	-
3. TOTALKAPITAL.....	186,9	217,3	1 194,4	1 118,9
G J E L D O G E G E N K A P I T A L				
4. KORTSIKTIG GJELD.....	80,8	100,1	719,8	656,1
501,502 LEVERANDØR- OG VEKSELGJELD.....	34,6	34,5	338,2	307,7
503,504 KASSEKREDDITT OG BYGGELÅN.....	2,6	8,6	128,2	98,2
505-507 SKYLDIG SKATTETREKK, FOLKETR OG ANDRE OFF. AVG.....	5,1	7,0	52,1	67,4
511 PÅLØPNE, IKKE UTLIKNEDE SKATTER.....	9,8	9,1	17,1	11,3
508,509,512,513,514,545 KORTSIKTIG GJELD FORØVRIG.....	28,7	40,9	184,2	171,6
5. LANGSIKTIG GJELD.....	25,1	24,1	146,4	132,6
521 LANGSIKTIG GJELD TIL KONSERNSELSKAPER.....	18,9	17,8	21,2	0,2
522,523,525 IHENDEH.OBL.LÅN, PANTELÅN OG A. LANGS. GJELD.....	6,2	6,3	117,5	132,4
524 ANSVARLIG LÅNEKAPITAL.....	-	-	7,7	0,1
6. BETINGET SKATTEFRIE AVSETNINGER OG RESERVER.....	49,0	57,7	99,7	91,4
531,532 INVESTERINGSFOND, DISTRIKTSUTB.FOND MV.....	0,4	0,3	0,9	-
536 NEDSKREVET PÅ VAREKONTRAKTER.....	16,5	18,2	45,0	42,8
537 LAGERRESERVER.....	28,7	30,7	49,9	41,6
533,534,535,538,539 ØVRIGE BETINGET SKATTEFRIE AVSETN....	3,3	8,6	3,9	7,1
7. EGENKAPITAL.....	31,9	35,4	228,6	238,7
541 AKSJEKAPITAL.....	5,1	5,1	171,2	171,2
542 RESERVEFOND.....	13,0	21,2	32,9	35,9
543 OPPSKRIVNINGSFOND.....	-	-	20,8	20,8
544,546 FRI EGENKAPITAL.....	13,8	9,1	3,6	10,8
8. TOTALKAPITAL.....	186,9	217,3	1 194,4	1 118,9

1) ENGLISH TRANSLATION, SEE ANNEX 3.

TABELL 5 (FORTS.). ÅRSREGNSKAP FOR HVER BRANSJE. 1983

POST ITEM 1)	6119	6121
	ENGROSHANDEL MED KONSUMVARER ELLERS WHOLESALE OF OTHER CONSUMER GOODS	ENGROSHANDEL MED RÅVARER WHOLESALE OF RAW MATERIALS
	MILL. KR	MILL. KR
RESULTATREGNSKAP PROFIT AND LOSS ACCOUNT		
210 SUM DRIFTSINNTEKTER.....	3 023,3	10 745,6
201 SALGSINNTEKTER AV VARER OG TJENESTER.....	3 015,2	10 520,2
202 -SPESIELLE OFF. AVGIFTER FOR TILVIRKEDE/SOLGTE VARER	28,5	0,7
203 SPESIELLE OFF. TILSKUDD FOR TILVIRKEDE/SOLGTE VARER.	3,3	-
204-207 ØVRIGE DRIFTSINNTEKTER.....	33,2	226,1
230 SUM DRIFTSKOSTNADER.....	2 906,3	10 451,7
211 FORBRUK AV INNKJØPTE VARER.....	2 244,9	8 707,2
212,213 LØNNINGER, FERIELØNN, HONORARER MV.....	281,5	738,2
214,215 FOLKETRYGD AVGIFT OG ANDRE PERSONALKOSTNADER.....	68,1	164,1
216 FRAKT OG SPEDISJON VEDRØRENDE SALGET.....	35,3	112,6
217-226 DIVERSE DRIFTSKOSTNADER.....	231,7	623,7
227 TAP PÅ FORDRINGER.....	9,7	31,5
228 BEHOLDNINGSENDRINGER VARER I ARB. OG EGENTILV. VARER	-0,1	-46,8
229 ORDINÆRE AVSKRIVNINGER.....	35,1	121,1
240 DRIFTSRESULTAT.....	117,0	293,9
250 SUM FINANSINNTEKTER.....	20,9	188,4
241 UTDELING PÅ AKSJER I DATTERSELSKAPER.....	0,3	0,6
242 UTDELING PÅ ANDRE AKSJER OG ANDELER.....	0,1	0,8
243 RENTEINNTEKTER FRA SELSKAPER I SAMME KONSERN.....	0,5	24,0
244-246 ANDRE RENTE- OG FINANSINNTEKTER.....	20,0	163,0
260 SUM FINANSKOSTNADER.....	52,7	387,2
251 RENTER TIL SELSKAPER I SAMME KONSERN.....	0,3	93,8
252 ANDRE RENTEKOSTNADER.....	40,5	260,3
253,254 DISAGIO OG ANDRE FINANSKOSTNADER.....	11,9	33,1
270 RESULTAT AV FINANSINNTEKTER OG FINANSKOSTNADER.....	-31,8	-198,8
280 SUM EKSTRAORDINÆRE INNTEKTER.....	12,2	71,6
272 OFFENTLIGE TILSKUDD.....	0,8	0,6
271,273 ØVRIGE EKSTRAORDINÆRE INNTEKTER.....	11,4	70,9
290 SUM EKSTRAORDINÆRE KOSTNADER.....	33,5	65,5
300 RESULTAT AV EKSTRAORDINÆRE INNTEKTER OG KOSTNADER.....	-21,3	6,1
310 RESULTAT FØR ÅRSOPPGJØRSDISPOSISJONER.....	63,9	101,2
340 RESULTAT AV ÅRSOPPGJØRSDISPOSISJONER.....	-36,6	137,7
311-320 OPPSKRIVNINGER OG OVERFØR. FRA FOND/SALGSGEV.....	12,8	229,0
321 EKSTRAORDINÆRE SKATTEMESSIG BET. AV- OG NEDSKRIVN.....	12,1	42,4
322 AVSETNING TIL OPPSKRIVNINGSFOND.....	-	6,2
323 OPPSKRIVNING BENYTTET TIL FORHØYELSE AV AKSJEKAPITAL	17,5	21,7
330,334 BETINGET SKATTEFRIE FONDSAVSETN./SALGSGEV.....	-2,2	-28,6
331 ØKNING NEDSKRIVNING VAREKONTRAKTER.....	8,8	12,5
332 ØKNING LAGERRESERVER.....	13,2	37,0
333 SKATT PÅ FORMUE OG INNTEKT (I IKKE-PERS. SELSK.).....	27,3	238,9
350,370 ÅRSOVERSKUDD/UNDERSKUDD.....	-	1,0
352 OVERFØRT FRA BUNDET EGENKAPITAL.....	4,9	90,9
354 AVSATT TIL RESERVEFOND.....	17,7	137,1
353(-351,355),370(-554,555) AVSATT TIL FRI EGENKAPITAL.....	-	3,5
356 FORHØYELSE AV AKSJEKAPITAL MED OVERSKUDDSMIDLER.....	4,7	8,5
357,554,555 UTBYTTE/ PRIVATKTO. OG SKATTER(PERS. SELSK.)		
FINANSIERINGSANALYSE SOURCE AND APPLICATION OF FUNDS		
TILFØRSEL		
RESULTAT FØR ÅRSOPPGJØRSDISPOSISJONER.....	63,9	101,2
SKATT PÅ FORMUE OG INNTEKT (I IKKE-PERSONLIGE SELSK.)...	13,2	37,0
AV- OG NEDSKRIVNINGER (UNNT. EKSTRAORD. SK.MESSIG BET.)...	40,1	134,7
UTBYTTE/ PRIVATKONTO OG SKATTER(PERS. SELSK.).....	4,7	8,5
NY EGENKAPITAL TILFØRT UTENFRA.....	3,1	48,9
SUM EGENFINANSIERING.....	89,2	239,3
TILFØRT FRA LANGSIKTIG GJELD.....	-20,7	389,6
SUM LANGSIKTIG KAPITALTILFØRSEL.....	68,5	629,0
ANVENDELSE		
ØKNING I AKSJER OG ANDRE VERDIPAPIRER (LANGSIKT. PLASS.)	11,7	55,7
ØKNING I BEHOLDNING AV VARIGE DRIFTSKOSTNADER.....	36,4	348,5
ØKNING I ANDRE ANLEGGSMIDLER.....	1,2	130,9
ØKNING ANLEGGSMIDLER I ALT.....	49,3	535,1
ENDRING I ARBEIDSKAPITALEN.....	19,2	93,8

YEAR'S ACCOUNT FOR EACH INDUSTRY GROUP, 1983

POST ITEM 1)	6119		6121	
	ENGROSHANDEL MED KONSUMVARER ELLERS WHOLESALEING OF OTHER CONSUMER GOODS		ENGROSHANDEL MED RÅVARER WHOLESALEING OF RAW MATERIALS	
BALANSE BALANCE SHEET	1982	1983	1982	1983
E I E N D E L E R	MILL. KR		MILL. KR	
1. OMLØPSMIDLER.....	923,5	1 031,2	3 094,5	3 488,0
401,402 KONTANTER, BANKINNSK. OG INNEST. PÅ POSTGIRO.....	55,4	47,3	283,7	303,7
403,404 AKSJER, OBLIGASJONER OG ANDRE VERDIPAPIRER.....	2,6	0,6	12,8	14,3
405,406 VEKSEL- OG KUNDEFORDRINGER.....	440,2	506,9	1 288,6	1 475,6
407 KORTSIKTIGE FORDRINGER PÅ KONSERNSELSKAPER.....	12,0	21,9	123,5	143,2
408,413 ANDRE KORTS. FORDR. OG FORSKUDD TIL LEVERANDØRER.	22,3	18,3	347,3	311,8
409 LAGER AV RÅVARER OG INNKJØPTE HALVFABRIKATA.....	8,2	3,9	106,3	112,6
411 LAGER AV VARER UNDER TILVIRKNING.....	1,4	1,7	43,6	58,0
412 LAGER AV FERDIGVARER.....	381,5	430,7	888,7	1 068,8
2. ANLEGGSMIDLER.....	391,2	388,3	1 386,5	1 942,4
421 AKSJER OG ANDELER I DATTERSELSKAPER.....	10,0	10,5	112,9	123,0
422,423 ANDRE AKSJER OG ANDELER OG ØVRIGE VERDIPAPIRER...	16,3	27,4	58,7	95,1
424 LANGSIKTIGE FORDRINGER PÅ KONSERNSELSKAPER.....	6,6	8,0	113,2	218,5
425-428 ØVRIGE LANGSIKTIGE FORDRINGER.....	22,7	22,4	54,6	74,5
429-431 GOODWILL, PATENTER OG LIKNENDE RETTIGHETER.....	-	-	0,4	0,3
432 AKTIVERTE KOSTNADER.....	-	-	1,7	-
433,434 TRANSPORTMIDLER.....	17,7	18,9	73,4	91,5
435 MASKINER, VERKTØY, INVENTAR OG LIKNENDE.....	48,0	43,7	191,7	306,3
436 BYGNINGER OG BYGNINGSMESSIGE ANLEGG.....	218,7	203,4	601,7	875,7
437 ANLEGG UNDER UTFØRELSE.....	33,4	34,0	122,2	96,0
438,439 GRUNNAREALER.....	16,0	18,1	46,3	50,8
441 BOLIGER.....	1,9	1,9	9,9	10,6
442,443 KRAV PÅ AKSJEINNSKUDD OG EGNE AKSJER.....	-	-	-	-
3. TOTALKAPITAL.....	1 314,7	1 419,6	4 480,9	5 430,4
G J E L D O G E G E N K A P I T A L				
4. KORTSIKTIG GJELD.....	628,2	716,8	2 320,3	2 620,0
501,502 LEVERANDØR- OG VEKSELGJELD.....	339,3	454,9	1 195,1	1 410,8
503,504 KASSEKREDITT OG BYGGELÅN.....	108,1	79,4	385,5	364,6
505-507 SKYLDIG SKATTETREKK, FOLKETR OG ANDRE OFF. AVG...	45,0	52,4	96,4	102,2
511 PÅLØPNE, IKKE UTLIKNEDE SKATTER.....	15,0	12,8	25,4	38,6
508,509,512,513,514,545 KORTSIKTIG GJELD FORØVRIG.....	120,8	117,2	617,9	703,8
5. LANGSIKTIG GJELD.....	285,3	264,6	1 274,4	1 664,0
521 LANGSIKTIG GJELD TIL KONSERNSELSKAPER.....	59,4	5,9	47,5	90,1
522,523,525 IHENDEH.OBL.LÅN, PANTELÅN OG A. LANGS. GJELD.	225,6	258,8	1 214,4	1 561,5
524 ANSVARLIG LÅNEKAPITAL.....	0,3	-	12,5	12,4
6. BETINGET SKATTEFRIE AVSETNINGER OG RESERVER.....	120,3	136,6	325,2	348,6
531,532 INVESTERINGSFOND, DISTRIKTSUTB.FOND MV.....	21,9	18,4	11,0	12,4
536 NEDSKREVET PÅ VAREKONTRAKTER.....	12,1	9,9	47,5	37,8
537 LAGERRESERVER.....	78,8	87,6	204,3	246,5
533,534,535,538,539 ØVRIGE BETINGET SKATTEFRIE AVSETN....	7,6	20,8	62,4	51,9
7. EGENKAPITAL.....	280,8	301,5	561,1	797,8
541 AKSJEKAPITAL.....	70,3	73,4	101,9	105,4
542 RESERVEFOND.....	53,0	57,9	185,2	275,0
543 OPPSKRIVNINGSFOND.....	10,0	5,0	2,6	8,8
544,546 FRI EGENKAPITAL.....	147,5	165,2	271,5	408,7
8. TOTALKAPITAL.....	1 314,7	1 419,6	4 480,9	5 430,4

1) ENGLISH TRANSLATION, SEE ANNEX 3.

TABELL 5 (FORTS.). ÅRSREGNSKAP FOR HVER BRANSJE. 1983

POST ITEM 1)	61211	61213
	ENGROSHANDEL MED FORGJØDNING OG SÅVARER WHOLESALE OF FEEDS, FERTILIZERS AND SEEDS	ENGROSHANDEL MED JERN OG STÅL WHOLESALE OF IRON AND STEEL
	MILL. KR	MILL. KR
RESULTATREGNSKAP PROFIT AND LOSS ACCOUNT		
210 SUM DRIFTSINNEKTER.....	4 948,5	3 158,2
201 SALGSINNEKTER AV VARER OG TJENESTER.....	4 851,9	3 125,4
202 -SPESIELLE OFF. AVGIFTER FOR TILVIRKEDE/SOLGTE VARER	-	-
203 SPESIELLE OFF. TILSKUDD FOR TILVIRKEDE/SOLGTE VARER.	-	-
204-207 ØVRIGE DRIFTSINNEKTER.....	96,6	32,8
230 SUM DRIFTSKOSTNADER.....	4 790,2	3 098,7
211 FORBRUK AV INNKJØPTE VARER.....	4 292,6	2 545,9
212,213 LØNNINGER, FERIELØNN, HONORARER MV.....	226,0	246,4
214,215 FOLKETRYGD AVGIFT OG ANDRE PERSONALKOSTNADER.....	51,3	55,4
216 FRAKT OG SPEDISJON VEDRØRENDE SALGET.....	22,9	47,1
217-226 DIVERSE DRIFTSKOSTNADER.....	184,6	165,1
227 TAP PÅ FORDRINGER.....	17,4	6,5
228 BEHOLDNINGSENDRINGER VARER I ARB. OG EGENTILV. VARER	-50,5	1,9
229 ORDINÆRE AVSKRIVNINGER.....	45,9	30,4
240 DRIFTSRESULTAT.....	158,3	59,5
250 SUM FINANSINNEKTER.....	58,5	51,2
241 UTDELING PÅ AKSJER I DATTERSELSKAPER.....	-	0,3
242 UTDELING PÅ ANDRE AKSJER OG ANDELER.....	0,1	0,3
243 RENTEINNEKTER FRA SELSKAPER I SAMME KONSERN.....	0,6	10,9
244-246 ANDRE RENTE- OG FINANSINNEKTER.....	57,8	39,7
260 SUM FINANSKOSTNADER.....	189,5	122,4
251 RENTER TIL SELSKAPER I SAMME KONSERN.....	86,7	5,7
252 ANDRE RENTEKOSTNADER.....	91,4	106,9
253,254 DISAGIO OG ANDRE FINANSKOSTNADER.....	11,4	9,8
270 RESULTAT AV FINANSINNEKTER OG FINANSKOSTNADER.....	-130,9	-71,2
280 SUM EKSTRAORDINÆRE INNEKTER.....	47,5	10,6
272 OFFENTLIGE TILSKUDD.....	0,6	-
271,273 ØVRIGE EKSTRAORDINÆRE INNEKTER.....	46,9	10,6
290 SUM EKSTRAORDINÆRE KOSTNADER.....	13,6	29,5
300 RESULTAT AV EKSTRAORDINÆRE INNEKTER OG KOSTNADER.....	33,9	-18,9
310 RESULTAT FØR ÅRSOPPGJØRSDISPOSISJONER.....	61,3	-30,6
340 RESULTAT AV ÅRSOPPGJØRSDISPOSISJONER.....	162,3	34,5
311-320 OPPSKRIVNINGER OG OVERFØR. FRA FOND/SALGSGEV.	194,6	17,0
321 EKSTRAORDINÆRE SKATTEMESSIG BET. AV- OG NEDSKRIVN...	5,9	11,1
322 AVSETNING TIL OPPSKRIVNINGSFOND.....	-	6,2
323 OPPSKRIVNING BENYTTET TIL FORHØYELSE AV AKSJEKAPITAL	-	-
330,334 BETINGET SKATTEFRIE FONDSAVSETN./SALGSGEV.....	0,5	0,8
331 ØKNING NEDSKRIVNING VAREKONTRAKTER.....	-	-28,2
332 ØKNING LAGERRESERVER.....	17,2	-11,2
333 SKATT PÅ FORMUE OG INNTEKT (I IKKE-PERS. SELSK.)....	8,8	3,7
350,370 ÅRSOVERSKUDD/UNDERSKUDD.....	223,6	3,9
352 OVERFØRT FRA BUNDET EGENKAPITAL.....	-	0,2
354 AVSATT TIL RESERVEFOND.....	86,4	0,5
353(-351,355),370(-554,555) AVSATT TIL FRI EGENKAPITAL..	136,8	3,2
356 FORHØYELSE AV AKSJEKAPITAL MED OVERSKUDDSMIDLER.....	-	-
357,554,555 UTBYTTE/ PRIVATKTO. OG SKATTER(PERS. SELSK.)	0,4	0,5
FINANSIERINGSANALYSE SOURCE AND APPLICATION OF FUNDS		
TILFØRSEL		
RESULTAT FØR ÅRSOPPGJØRSDISPOSISJONER.....	61,3	-30,6
SKATT PÅ FORMUE OG INNTEKT (I IKKE-PERSONLIGE SELSK.)...	8,8	3,7
AV- OG NEDSKRIVNINGER (UNNT. EKSTRAORD. SK.MESSIG BET.)..	45,9	30,4
UTBYTTE/ PRIVATKONTO OG SKATTER(PERS. SELSK.).....	0,4	0,5
NY EGENKAPITAL TILFØRT UTENFRA.....	0,2	48,7
SUM EGENFINANSIERING.....	98,2	44,4
TILFØRT FRA LANGSIKTIG GJELD.....	37,5	152,6
SUM LANGSIKTIG KAPITALTILFØRSEL.....	135,7	197,0
ANVENDELSE		
ØKNING I AKSJER OG ANDRE VERDIPAPIRER (LANGSIKT. PLASS.)	0,6	20,1
ØKNING I BEHOLDNING AV VARIGE DRIFTSMIDLER.....	128,7	87,7
ØKNING I ANDRE ANLEGGSMIDLER.....	10,6	60,0
ØKNING ANLEGGSMIDLER I ALT.....	139,9	167,8
ENDRING I ARBEIDSKAPITALEN.....	-4,2	29,2

YEAR'S ACCOUNT FOR EACH INDUSTRY GROUP. 1983

POST ITEM 1)	61211 ENGROSHANDEL MED FORGJØDNING OG RÅVARER WHOLESALE OF FEEDS, FERTILIZERS AND SEEDS		61213 ENGROSHANDEL MED JERN OG STÅL WHOLESALE OF IRON AND STEEL	
	1982	1983	1982	1983
BALANSE	MILL. KR		MILL. KR	
E I E N D E L E R				
1. OMLØPSMIDLER.....	1 536,2	1 493,4	681,2	1 031,7
401,402 KONTANTER, BANKINNSK. OG INNEST. PÅ POSTGIRO.....	60,5	48,7	8,7	19,1
403,404 AKSJER, OBLIGASJONER OG ANDRE VERDIPAPIRER.....	1,2	2,7	-	-
405,406 VEKSEL- OG KUNDEFORDRINGER.....	691,4	675,3	308,0	512,7
407 KORTSIKTIGE FORDRINGER PÅ KONSERNSELSKAPER.....	20,9	23,5	78,3	99,5
408,413 ANDRE KORTS. FORDR. OG FORSKUDD TIL LEVERANDØRER.....	156,6	71,5	32,1	20,3
409 LAGER AV RÅVARER OG INNKJØPTE HALVFABRIKATA.....	90,1	104,2	-	0,3
411 LAGER AV VARER UNDER TILVIRKNING.....	32,4	44,6	-	0,3
412 LAGER AV FERDIGVARER.....	483,1	522,9	254,1	379,6
2. ANLEGGSMIDLER.....	597,7	877,6	356,0	488,4
421 AKSJER OG ANDELER I DATTERSELSKAPER.....	2,0	1,3	92,7	110,7
422,423 ANDRE AKSJER OG ANDELER OG ØVRIGE VERDIPAPIRER...	1,8	3,0	6,3	8,1
424 LANGSIKTIGE FORDRINGER PÅ KONSERNSELSKAPER.....	-	-	61,1	121,3
425-428 ØVRIGE LANGSIKTIGE FORDRINGER.....	18,0	28,6	12,5	12,4
429-431 GOODWILL, PATENTER OG LIKNENDE RETTIGHETER.....	-	-	-	-
432 AKTIVERTE KOSTNADER.....	-	-	1,7	-
433,434 TRANSPORTMIDLER.....	2,3	1,8	17,6	23,2
435 MASKINER, VERKTØY, INVENTAR OG LIKNENDE.....	118,8	205,2	24,0	50,7
436 BYGNINGER OG BYGNINGSMESSIGE ANLEGG.....	407,4	596,1	112,7	147,2
437 ANLEGG UNDER UTFØRELSE.....	23,5	12,6	13,6	-
438,439 GRUNNAREALER.....	19,7	24,3	11,4	12,0
441 BOLIGER.....	4,2	4,7	2,6	2,8
442,443 KRAV PÅ AKSJEINNSKUDD OG EGNE AKSJER.....	-	-	-	-
3. TOTALKAPITAL.....	2 133,9	2 371,1	1 037,2	1 520,1
G J E L D O G E G E N K A P I T A L				
4. KORTSIKTIG GJELD.....	1 200,1	1 161,4	566,5	887,8
501,502 LEVERANDØR- OG VEKSELGJELD.....	673,4	662,3	320,6	523,0
503,504 KASSEKREDITT OG BYGGELÅN.....	197,9	142,6	127,0	175,4
505-507 SKYLDIG SKATTETREKK, FOLKETR OG ANDRE OFF. AVG...	33,5	36,9	28,8	24,2
511 PÅLØPNE, IKKE UTLIKNEDE SKATTER.....	5,8	7,4	1,6	4,3
508,509,512,513,514,545 KORTSIKTIG GJELD FORØVRIG.....	289,5	312,4	88,5	160,9
5. LANGSIKTIG GJELD.....	634,8	672,3	270,8	423,3
521 LANGSIKTIG GJELD TIL KONSERNSELSKAPER.....	0,1	0,1	21,7	58,1
522,523,525 IHENDEH.OBL.LÅN, PANTELÅN OG A. LANGS. GJELD.....	634,7	672,2	239,0	355,2
524 ANSVARLIG LÅNEKAPITAL.....	-	-	10,0	10,0
6. BETINGET SKATTEFRIE AVSETNINGER OG RESERVER.....	71,5	86,4	126,3	125,7
531,532 INVESTERINGSFOND, DISTRIKTSUTB.FOND MV.....	2,2	1,2	1,6	1,9
536 NEDSKREVET PÅ VAREKONTRAKTER.....	-	-	22,9	13,6
537 LAGERRESERVER.....	61,5	78,7	90,8	109,3
533,534,535,538,539 ØVRIGE BETINGET SKATTEFRIE AVSETN....	7,9	6,5	11,0	0,8
7. EGENKAPITAL.....	227,6	451,0	73,6	83,2
541 AKSJEKAPITAL.....	3,9	3,9	58,6	58,6
542 RESERVEFOND.....	137,2	223,5	11,8	12,1
543 OPPSKRIVNINGSFOND.....	-	-	-	6,2
544,546 FRI EGENKAPITAL.....	86,5	223,5	3,2	6,3
8. TOTALKAPITAL.....	2 133,9	2 371,1	1 037,2	1 520,1

1) ENGLISH TRANSLATION, SEE ANNEX 3.

TABELL 5 (FORTS.). ÅRSREGNSKAP FOR HVER BRANSJE. 1983

POST ITEM 1)	61214	61212, 61219
	ENGROSHANDEL MED PAPIR WHOLESALE OF PAPER AND PAPER PRODUCTS	ENGROSHANDEL MED METALLER, KJEMIKALIER OG ANDRE RÅVARER WHOLESALE OF METALS, CHEMICALS AND OTHER RAW MATERIALS
	MILL. KR	MILL. KR
RESULTATREGNSKAP PROFIT AND LOSS ACCOUNT		
210 SUM DRIFTSINNTEKTER.....	1 099,4	1 539,5
201 SALGSINNTEKTER AV VARER OG TJENESTER.....	1 082,0	1 460,8
202 -SPEIELLE OFF. AVGIFTER FOR TILVIRKEDE/SOLGTE VARER	-	0,7
203 SPEIELLE OFF. TILSKUDD FOR TILVIRKEDE/SOLGTE VARER.	-	-
204-207 ØVRIGE DRIFTSINNTEKTER.....	17,4	79,3
230 SUM DRIFTSKOSTNADER.....	1 029,6	1 533,2
211 FORBRUK AV INNKJØPTE VARER.....	731,2	1 137,5
212,213 LØNNINGER, FERIELØNN, HONORARER MV.....	123,7	142,2
214,215 FOLKETRYGD AVGIFT OG ANDRE PERSONALKOSTNADER.....	26,9	30,5
216 FRAKT OG SPEDISJON VEDRØRENDE SALGET.....	23,7	18,9
217-226 DIVERSE DRIFTSKOSTNADER.....	99,6	174,4
227 TAP PÅ FORDRINGER.....	3,3	4,3
228 BEHOLDNINGSENDRINGER VARER I ARB. OG EGENTILV. VARER	1,8	-
229 ORDINÆRE AVSKRIVNINGER.....	19,5	25,4
240 DRIFTSRESULTAT.....	69,8	6,3
250 SUM FINANSINNTEKTER.....	14,0	64,6
241 UTDELING PÅ AKSJER I DATTERSELSKAPER.....	0,1	0,3
242 UTDELING PÅ ANDRE AKSJER OG ANDELER.....	0,1	0,3
243 RENTEINNTEKTER FRA SELSKAPER I SAMME KONSERN.....	-	12,5
244-246 ANDRE RENTE- OG FINANSINNTEKTER.....	13,9	51,5
260 SUM FINANSKOSTNADER.....	24,0	51,3
251 RENTER TIL SELSKAPER I SAMME KONSERN.....	-	1,4
252 ANDRE RENTEKOSTNADER.....	23,2	38,8
253,254 DISAGIO OG ANDRE FINANSKOSTNADER.....	0,8	11,1
270 RESULTAT AV FINANSINNTEKTER OG FINANSKOSTNADER.....	-10,0	13,3
280 SUM EKSTRAORDINÆRE INNTEKTER.....	2,0	11,5
272 OFFENTLIGE TILSKUDD.....	-	-
271,273 ØVRIGE EKSTRAORDINÆRE INNTEKTER.....	2,0	11,5
290 SUM EKSTRAORDINÆRE KOSTNADER.....	1,5	20,9
300 RESULTAT AV EKSTRAORDINÆRE INNTEKTER OG KOSTNADER.....	0,5	-9,4
310 RESULTAT FØR ÅRSOPPGJØRSDISPOSISJONER.....	60,3	10,2
340 RESULTAT AV ÅRSOPPGJØRSDISPOSISJONER.....	-43,0	-16,2
311-320 OPPSKRIVNINGER OG OVERFØR. FRA FOND/SALGSSEV....	2,4	15,0
321 EKSTRAORDINÆRE SKATTEMESSIG BET. AV- OG NEDSKRIVN....	4,6	20,9
322 AVSETNING TIL OPPSKRIVNINGSFOND.....	-	-
323 OPPSKRIVNING BENYTTET TIL FORHØYELSE AV AKSJEKAPITAL	-	-
330,334 BETINGET SKATTEFRIE FONDSAVSETN./SALGSSEV.....	17,6	2,9
331 ØKNING NEDSKRIVNING VAREKONTRAKTER.....	0,6	-0,9
332 ØKNING LAGERRESERVER.....	5,0	1,5
333 SKATT PÅ FORMUE OG INNTEKT (I IKKE-PERS. SELSK.)....	17,6	6,9
350,370 ÅRSOVERSKUDD/UNDERSKUDD.....	17,4	-6,0
352 OVERFØRT FRA BUNDET EGENKAPITAL.....	-	0,9
354 AVSATT TIL RESERVEFOND.....	2,4	1,6
353(-351,355),370(-554,555) AVSATT TIL FRI EGENKAPITAL....	9,6	-12,6
356 FORHØYELSE AV AKSJEKAPITAL MED OVERSKUDDSMIDLER....	2,5	1,0
357,554,555 UTBYTTE/ PRIVATKTO. OG SKATTER(PERS. SELSK.)	2,8	4,9
FINANSIERINGSANALYSE SOURCE AND APPLICATION OF FUNDS		
TILFØRSEL		
RESULTAT FØR ÅRSOPPGJØRSDISPOSISJONER.....	60,3	10,2
SKATT PÅ FORMUE OG INNTEKT (I IKKE-PERSONLIGE SELSK.)....	17,6	6,9
AV- OG NEDSKRIVNINGER (UNNT. EKSTRAORD. SK.MESSIG BET.)..	19,5	38,9
UTBYTTE/ PRIVATKONTO OG SKATTER(PERS. SELSK.).....	2,8	4,9
NY EGENKAPITAL TILFØRT UTENFRA.....	-	-
SUM EGENFINANSIERING.....	59,4	37,3
TILFØRT FRA LANGSIKTIG GJELD.....	50,4	149,2
SUM LANGSIKTIG KAPITALTILFØRSEL.....	109,8	186,5
ANVENDELSE		
ØKNING I AKSJER OG ANDRE VERDIPAPIRER (LANGSIKT. PLASS.)	0,3	34,8
ØKNING I BEHOLDNING AV VARIGE DRIFTSKOSTNADER.....	49,3	82,8
ØKNING I ANDRE ANLEGGSMIDLER.....	7,3	53,0
ØKNING ANLEGGSMIDLER I ALT.....	56,9	170,6
ENDRING I ARBEIDSKAPITALEN.....	52,9	15,9

YEAR'S ACCOUNT FOR EACH INDUSTRY GROUP. 1983

POST ITEM 1)	61214		61212, 61219	
	ENGROSHANDEL MED PAPIR WHOLESALE OF PAPER AND PAPER PRODUCTS		METALLER, KJEMIKALIER OG ANDRE RÅVARER WHOLESALE OF METALS, CHEMICALS AND OTHER RAW MATERIALS	
BALANSE BALANCE SHEET	1982	1983	1982	1983
	MILL. KR		MILL. KR	
E I E N D E L E R				
1. OMLØPSMIDLER.....	289,6	330,5	587,4	632,3
401,402 KONTANTER, BANKINNSK. OG INNEST. PÅ POSTGIRO.....	45,6	58,4	168,8	177,5
403,404 AKSJER, OBLIGASJONER OG ANDRE VERDIPAPIRER.....	0,7	0,9	10,9	10,6
405,406 VEKSEL- OG KUNDEFORDRINGER.....	117,3	128,2	171,9	159,4
407 KORTSIKTIGE FORDRINGER PÅ KONSERNSELSKAPER.....	1,6	1,5	22,7	18,6
408,413 ANDRE KORTS. FORDR. OG FORSKUDD TIL LEVERANDØRER.....	28,3	36,6	130,3	183,4
409 LAGER AV RÅVARER OG INNKJØPTE HALVFABRIKATA.....	1,1	0,9	15,1	7,3
411 LAGER AV VARER UNDER TILVIRKNING.....	-	-	11,1	13,1
412 LAGER AV FERDIGVARER.....	95,0	103,9	56,5	62,4
2. ANLEGGSMIDLER.....	166,1	198,8	266,7	377,6
421 AKSJER OG ANDELER I DATTERSELSKAPER.....	0,2	1,0	18,1	10,0
422,423 ANDRE AKSJER OG ANDELER OG ØVRIGE VERDIPAPIRER...	4,4	3,9	46,1	80,1
424 LANGSIKTIGE FORDRINGER PÅ KONSERNSELSKAPER.....	-	0,2	52,1	97,0
425-428 ØVRIGE LANGSIKTIGE FORDRINGER.....	7,7	14,8	16,5	18,8
429-431 GOODWILL, PATENTER OG LIKNENDE RETTIGHETER.....	0,4	0,3	-	-
432 AKTIVERTE KOSTNADER.....	-	-	-	-
433,434 TRANSPORTMIDLER.....	10,6	16,9	43,0	49,6
435 MASKINER, VERKTØY, INVENTAR OG LIKNENDE.....	19,0	20,4	29,8	30,1
436 BYGNINGER OG BYGNINGSMESSIGE ANLEGG.....	43,8	46,6	37,8	85,9
437 ANLEGG UNDER UTFØRELSE.....	69,6	83,4	15,4	-
438,439 GRUNNAREALER.....	9,1	10,1	6,1	4,4
441 BØLIGER.....	1,4	1,4	1,8	1,7
442,443 KRAV PÅ AKSJEINNSKUDD OG EGNE AKSJER.....	-	-	-	-
3. TOTALKAPITAL.....	455,7	529,3	854,1	1 009,9
G J E L D O G E G E N K A P I T A L				
4. KORTSIKTIG GJELD.....	198,1	186,0	355,6	384,7
501,502 LEVERANDØR- OG VEKSELGJELD.....	83,7	86,6	117,5	138,9
503,504 KASSEKREDDITT OG BYGGELÅN.....	38,3	11,4	22,2	35,1
505-507 SKYLDIG SKATTETREKK, FOLKETR OG ANDRE OFF. AVG.....	18,2	27,5	15,9	13,7
511 PÅLØPNE, IKKE UTLIKNEDE SKATTER.....	11,1	19,5	6,8	7,4
508,509,512,513,514,545 KORTSIKTIG GJELD FORØVRIG.....	46,7	41,0	193,2	189,6
5. LANGSIKTIG GJELD.....	99,3	149,6	269,6	418,8
521 LANGSIKTIG GJELD TIL KONSERNSELSKAPER.....	-	-	25,7	31,9
522,523,525 IHENDEH. OBL. LÅN, PANTELÅN OG A. LANGS. GJELD.....	98,6	149,0	242,1	385,1
524 ANSVARLIG LÅNEKAPITAL.....	0,7	0,7	1,8	1,8
6. BETINGET SKATTEFRIE AVSETNINGER OG RESERVER.....	72,0	92,7	55,4	43,8
531,532 INVESTERINGSFOND, DISTRIKTSUTB. FOND MV.....	3,5	7,8	3,7	1,5
536 NEDSKREVET PÅ VAREKONTRAKTER.....	11,6	12,2	12,9	12,0
537 LAGERRESERVER.....	28,3	33,3	23,8	25,2
533,534,535,538,539 ØVRIGE BETINGET SKATTEFRIE AVSETN....	28,5	39,4	15,0	5,1
7. EGENKAPITAL.....	86,4	100,9	173,5	162,7
541 AKSJEKAPITAL.....	13,0	15,5	26,3	27,3
542 RESERVEFOND.....	18,1	20,5	18,2	18,8
543 OPPSKRIVNINGSFOND.....	2,6	2,6	-	-
544,546 FRI EGENKAPITAL.....	52,8	62,4	129,1	116,5
8. TOTALKAPITAL.....	455,7	529,3	854,1	1 009,9

1) ENGLISH TRANSLATION, SEE ANNEX 3.

TABELL 5 (FORTS.). ÅRSREGNSKAP FOR HVER BRANSJE. 1983

POST ITEM 1)	6122	61221
	ENGROSHANDEL MED JERNVARER OG BYGNINGSARTIKLER WHOLESALE OF HARD- WARE AND CONSTRUCT- TION MATERIALS	ENGROSHANDEL MED JERNVARER WHOLESALE OF HARDWARE
	MILL. KR	MILL. KR
RESULTATREGNSKAP PROFIT AND LOSS ACCOUNT		
210 SUM DRIFTSINNTEKTER.....	5 990,8	929,0
201 SALGSINNTEKTER AV VARER OG TJENESTER.....	5 948,5	923,8
202 -SPEIELLE OFF. AVGIFTER FOR TILVIRKEDE/SOLGTE VARER	-	-
203 SPEIELLE OFF. TILSKUDD FOR TILVIRKEDE/SOLGTE VARER.	0,1	0,1
204-207 ØVRIGE DRIFTSINNTEKTER.....	42,2	5,1
230 SUM DRIFTSKOSTNADER.....	5 841,8	905,9
211 FORBRUK AV INNKJØPTE VARER.....	4 701,1	674,9
212,213 LØNNINGER, FERIELØNN, HONORARER MV.....	520,1	110,6
214,215 FOLKETRYGDVAVGIFT OG ANDRE PERSONALKOSTNADER.....	111,5	24,3
216 FRAKT OG SPEDISJON VEDRØRENDE SALGET.....	44,6	8,0
217-226 DIVERSE DRIFTSKOSTNADER.....	389,1	77,7
227 TAP PÅ FORDRINGER.....	34,8	3,3
228 BEHOLDNINGSENDRINGER VARER I ARB. OG EGENTILV. VARER	-10,1	1,0
229 ORDINÆRE AVSKRIVNINGER.....	50,8	6,1
240 DRIFTSRESULTAT.....	149,0	23,1
250 SUM FINANSINNTEKTER.....	84,1	10,8
241 UTDELING PÅ AKSJER I DATTERSLSKAPER.....	1,3	-
242 UTDELING PÅ ANDRE AKSJER OG ANDELER.....	0,7	0,1
243 RENTEINNTEKTER FRA SELSKAPER I SAMME KONSERN.....	21,3	-
244-246 ANDRE RENTE- OG FINANSINNTEKTER.....	60,8	10,7
260 SUM FINANSKOSTNADER.....	171,6	18,6
251 RENTER TIL SELSKAPER I SAMME KONSERN.....	5,3	0,1
252 ANDRE RENTEKOSTNADER.....	134,6	17,3
253,254 DISAGIO OG ANDRE FINANSKOSTNADER.....	31,6	1,2
270 RESULTAT AV FINANSINNTEKTER OG FINANSKOSTNADER.....	-87,4	-7,8
280 SUM EKSTRAORDINÆRE INNTEKTER.....	36,0	1,4
272 OFFENTLIGE TILSKUDD.....	0,5	-
271,273 ØVRIGE EKSTRAORDINÆRE INNTEKTER.....	35,5	1,4
290 SUM EKSTRAORDINÆRE KOSTNADER.....	15,7	2,2
300 RESULTAT AV EKSTRAORDINÆRE INNTEKTER OG KOSTNADER.....	20,3	-0,8
310 RESULTAT FØR ÅRSOPPGJØRSDISPOSISJONER.....	81,8	14,4
340 RESULTAT AV ÅRSOPPGJØRSDISPOSISJONER.....	-77,8	-11,1
311-320 OPPSKRIVNINGER OG OVERFØR. FRA FOND/SALGSGEV....	48,5	12,9
321 EKSTRAORDINÆRE SKATTEMESSIG BET. AV- OG NEDSKRIVN....	41,9	13,0
322 AVSETNING TIL OPPSKRIVNINGSFOND.....	11,0	-
323 OPPSKRIVNING BENYTTET TIL FORHØYELSE AV AKSJEKAPITAL	3,0	-
330,334 BETINGET SKATTEFRIE FONDSAVSETN./SALGSGEV.....	16,8	3,1
331 ØKNING NEDSKRIVNING VAREKONTRAKTER.....	13,6	3,1
332 ØKNING LAGERRESERVER.....	15,7	0,7
333 SKATT PÅ FORMUE OG INNTEKT (I IKKE-PERS. SELSK.)....	24,2	4,1
350,370 ÅRSOVERSKUDD/UNDERSKUDD.....	4,1	3,3
352 OVERFØRT FRA BUNDET EGENKAPITAL.....	0,8	0,1
354 AVSATT TIL RESERVEFOND.....	5,9	0,9
353(-351,355),370(-554,555) AVSATT TIL FRI EGENKAPITAL....	-15,5	0,3
356 FORHØYELSE AV AKSJEKAPITAL MED OVERSKUDDSMIDLER....	4,7	-
357,554,555 UTBYTTE/ PRIVATKTO. OG SKATTER(PERS. SELSK.)	9,7	2,2
FINANSIERINGSANALYSE SOURCE AND APPLICATION OF FUNDS		
TILFØRSEL		
RESULTAT FØR ÅRSOPPGJØRSDISPOSISJONER.....	81,8	14,4
SKATT PÅ FORMUE OG INNTEKT (I IKKE-PERSONLIGE SELSK.)...	24,2	4,1
AV- OG NEDSKRIVNINGER (UNNT. EKSTRAORD. SK.MESSIG BET.)..	51,0	6,2
UTBYTTE/ PRIVATKONTO OG SKATTER(PERS. SELSK.).....	9,7	2,2
NY EGENKAPITAL TILFØRT UTENFRA.....	14,3	-1,6
SUM EGENFINANSIERING.....	113,2	12,8
TILFØRT FRA LANGSIKTIG GJELD.....	72,0	-0,7
SUM LANGSIKTIG KAPITALTILFØRSEL.....	185,2	12,1
ANVENDELSE		
ØKNING I AKSJER OG ANDRE VERDIPAPIRER (LANGSIKT. PLASS.)	46,7	-0,1
ØKNING I BEHOLDNING AV VARIGE DRIFTSKOSTNADER.....	97,5	5,6
ØKNING I ANDRE ANLEGGSMIDLER.....	24,6	-0,1
ØKNING ANLEGGSMIDLER I ALT.....	168,9	5,4
ENDRING I ARBEIDSKAPITALEN.....	16,3	6,8

YEAR'S ACCOUNT FOR EACH INDUSTRY GROUP. 1983

POST ITEM 1)	6122 ENGROSHANDEL MED JERNVARER OG BYGNINGSARTIKLER WHOLESALEING OF HARD- WARE AND CONSTRU- TION MATERIALS		61221 ENGROSHANDEL MED JERNVARER WHOLESALEING OF HARDWARE	
	1982	1983	1982	1983
BALANSE BALANCE SHEET				
E I E N D E L E R				
MILL. KR				
1. OMLØPSMIDLER.....	1 830,0	1 850,5	306,8	318,5
401,402 KONTANTER, BANKINNSK. OG INNEST. PÅ POSTGIRO.....	87,1	101,0	29,1	33,9
403,404 AKSJER, OBLIGASJONER OG ANDRE VERDIPAPIRER.....	2,0	2,3	-	-
405,406 VEKSEL- OG KUNDEFORDRINGER.....	962,1	945,1	117,7	117,2
407 KORTSIKTIGE FORDRINGER PÅ KONSERNSELSKAPER.....	72,8	70,6	1,5	7,0
408,413 ANDRE KORTS. FORDR. OG FORSKUDD TIL LEVERANDØRER.....	78,5	43,6	6,4	8,7
409 LAGER AV RÅVARER OG INNKJØPTE HALVFABRIKATA.....	46,5	50,7	1,7	1,8
411 LAGER AV VARER UNDER TILVIRKNING.....	12,7	21,0	1,8	0,3
412 LAGER AV FERDIGVARER.....	568,2	616,3	148,7	149,5
2. ANLEGGSMIDLER.....	567,9	657,9	76,4	62,6
421 AKSJER OG ANDELER I DATTERSELSKAPER.....	27,4	73,0	1,6	1,6
422,423 ANDRE AKSJER OG ANDELER OG ØVRIGE VERDIPAPIRER...	26,4	27,3	1,2	1,0
424 LANGSIKTIGE FORDRINGER PÅ KONSERNSELSKAPER.....	25,0	28,4	2,0	3,1
425-428 ØVRIGE LANGSIKTIGE FORDRINGER.....	49,1	66,6	4,6	3,6
429-431 GOODWILL, PATENTER OG LIKNENDE RETTIGHETER.....	-	3,2	-	-
432 AKTIVERTE KOSTNADER.....	-	0,8	-	-
433,434 TRANSPORTMIDLER.....	36,6	38,2	5,4	4,4
435 MASKINER, VERKTØY, INVENTAR OG LIKNENDE.....	65,5	70,5	9,2	7,6
436 BYGNINGER OG BYGNINGSMESSIGE ANLEGG.....	296,1	308,6	43,4	34,4
437 ANLEGG UNDER UTFØRELSE.....	4,6	6,5	1,9	0,9
438,439 GRUNNAREALER.....	25,3	24,3	5,3	5,1
441 BOLIGER.....	11,4	10,3	1,3	0,7
442,443 KRAV PÅ AKSJEINNSKUDD OG EGNE AKSJER.....	0,4	0,2	0,4	0,2
3. TOTALKAPITAL.....	2 397,9	2 508,4	383,2	381,1
G J E L D O G E G E N K A P I T A L				
4. KORTSIKTIG GJELD.....	1 338,8	1 343,0	188,9	193,8
501,502 LEVERANDØR- OG VEKSELGJELD.....	667,1	677,8	82,0	80,2
503,504 KASSEKREDITT OG BYGGELÅN.....	278,4	303,4	38,0	41,3
505-507 SKYLDIG SKATTETREKK, FOLKETR OG ANDRE OFF. AVG...	87,9	85,9	15,3	17,3
511 PÅLØPNE, IKKE UTLIKNEDE SKATTER.....	25,9	22,0	4,4	4,1
508,509,512,513,514,545 KORTSIKTIG GJELD FORØVRIG.....	279,5	253,9	49,0	50,9
5. LANGSIKTIG GJELD.....	554,4	626,4	73,9	73,2
521 LANGSIKTIG GJELD TIL KONSERNSELSKAPER.....	67,3	63,7	2,1	2,3
522,523,525 IHENDEH.OBL.LÅN, PANTELÅN OG A. LANGS. GJELD.....	478,4	553,9	71,6	70,7
524 ANSVARLIG LÅNEKAPITAL.....	8,8	8,8	0,2	0,2
6. BETINGET SKATTEFRIE AVSETNINGER OG RESERVER.....	314,8	326,3	83,0	76,1
531,532 INVESTERINGSFOND, DISTRIKTSUTB.FOND MV.....	32,0	16,4	1,9	1,1
536 NEDSKREVET PÅ VAREKONTRAKTER.....	86,0	99,6	13,5	16,6
537 LAGERRESERVER.....	144,0	159,7	40,0	40,7
533,534,535,538,539 ØVRIGE BETINGET SKATTEFRIE AVSETN....	52,8	50,6	27,7	17,7
7. EGENKAPITAL.....	189,9	212,7	37,4	37,9
541 AKSJEKAPITAL.....	97,1	117,9	22,4	22,4
542 RESERVEFOND.....	34,1	41,0	4,8	5,5
543 OPPSKRIVNINGSFOND.....	7,8	18,3	4,3	3,8
544,546 FRI EGENKAPITAL.....	50,9	35,4	5,9	6,2
8. TOTALKAPITAL.....	2 397,9	2 508,4	383,2	381,1

1) ENGLISH TRANSLATION, SEE ANNEX 3.

TABELL 5 (FORTS.). ÅRSREGNSKAP FOR HVER BRANSJE. 1983

POST ITEM 1)	61223	61222, 61224, 61229
	ENGROSHANDEL MED RØR- OG SANITÆRARTIKLER WHOLESALE OF PLUMBERS' GOODS	ENGROSHANDEL MED TRELAST, MALING, LAKK OG ANDRE BYGGEVARER WHOLESALE OF TIMBER ETC. AND OTHER CON- STRUCTION MATERIALS
	MILL. KR	MILL. KR
RESULTATREGNSKAP PROFIT AND LOSS ACCOUNT		
210 SUM DRIFTSINNTEKTER.....	1 784,7	3 277,2
201 SALGSINNTEKTER AV VARER OG TJENESTER.....	1 774,8	3 249,9
202 -SPEIELLE OFF. AVGIFTER FOR TILVIRKEDE/SOLGTE VARER	-	-
203 SPEIELLE OFF. TILSKUDD FOR TILVIRKEDE/SOLGTE VARER.	-	-
204-207 ØVRIGE DRIFTSINNTEKTER.....	9,8	27,2
230 SUM DRIFTSKOSTNADER.....	1 727,9	3 208,0
211 FORBRUK AV INNKJØPTE VARER.....	1 368,7	2 657,4
212,213 LØNNINGER, FERIELØNN, HONORARER MV.....	171,9	237,6
214,215 FOLKETRYGD AVGIFT OG ANDRE PERSONALKOSTNADER.....	38,3	48,8
216 FRAKT OG SPEDISJON VEDRØRENDE SALGET.....	17,8	18,9
217-226 DIVERSE DRIFTSKOSTNADER.....	108,9	202,5
227 TAP PÅ FORDRINGER.....	15,6	15,8
228 BEHOLDNINGSENDRINGER VARER I ARB. OG EGENLIV. VARER	-8,2	-2,8
229 ORDINÆRE AVSKRIVNINGER.....	14,9	29,8
240 DRIFTSRESULTAT.....	56,8	69,2
250 SUM FINANSINNTEKTER.....	24,3	49,0
241 UTDELING PÅ AKSJER I DATTERSELSKAPER.....	1,1	0,2
242 UTDELING PÅ ANDRE AKSJER OG ANDELER.....	0,2	0,4
243 RENTEINNTEKTER FRA SELSKAPER I SAMME KONSERN.....	3,2	18,0
244-246 ANDRE RENTE- OG FINANSINNTEKTER.....	19,8	30,3
260 SUM FINANSKOSTNADER.....	60,0	93,0
251 RENTER TIL SELSKAPER I SAMME KONSERN.....	3,3	2,0
252 ANDRE RENTEKOSTNADER.....	49,7	67,6
253,254 DISAGIO OG ANDRE FINANSKOSTNADER.....	7,0	23,4
270 RESULTAT AV FINANSINNTEKTER OG FINANSKOSTNADER.....	-35,7	-44,0
280 SUM EKSTRAORDINÆRE INNTEKTER.....	18,5	16,1
272 OFFENTLIGE TILSKUDD.....	-	0,5
271,273 ØVRIGE EKSTRAORDINÆRE INNTEKTER.....	18,4	15,6
290 SUM EKSTRAORDINÆRE KOSTNADER.....	5,0	8,5
300 RESULTAT AV EKSTRAORDINÆRE INNTEKTER OG KOSTNADER.....	13,5	7,7
310 RESULTAT FØR ÅRSOPPGJØRSDISPOSISJONER.....	34,6	32,8
340 RESULTAT AV ÅRSOPPGJØRSDISPOSISJONER.....	-32,8	-33,9
311-320 OPPSKRIVNINGER OG OVERFØR. FRA FOND/SALGSGEV....	28,1	7,4
321 EKSTRAORDINÆRE SKATTEMESSIG BET. AV- OG NEDSKRIVN....	14,2	14,7
322 AVSETNING TIL OPPSKRIVNINGSFOND.....	11,0	-
323 OPPSKRIVNING BENYTTET TIL FORHØYELSE AV AKSJEKAPITAL	3,0	-
330,334 BETINGET SKATTEFRIE FONDSAVSETN./SALGSGEV.....	7,7	6,0
331 ØKNING NEDSKRIVNING VAREKONTRAKTER.....	7,9	2,6
332 ØKNING LAGERRESERVER.....	7,7	7,3
333 SKATT PÅ FORMUE OG INNTEKT (I IKKE-PERS. SELSK.).....	9,4	10,8
350,370 ÅRSOVERSKUDD/UNDERSKUDD.....	1,8	-1,0
352 OVERFØRT FRA BUNDET EGENKAPITAL.....	-	0,7
354 AVSATT TIL RESERVEFOND.....	2,7	2,3
353(-351,355),370(-554,555) AVSATT TIL FRI EGENKAPITAL..	-9,3	-6,5
356 FORHØYELSE AV AKSJEKAPITAL MED OVERSKUDDSMIDLER....	3,6	1,1
357,554,555 UTBYTTE/ PRIVATKTO. OG SKATTER(PERS. SELSK.)	4,8	2,7
FINANSIERINGSANALYSE SOURCE AND APPLICATION OF FUNDS		
TILFØRSEL		
RESULTAT FØR ÅRSOPPGJØRSDISPOSISJONER.....	34,6	32,8
SKATT PÅ FORMUE OG INNTEKT (I IKKE-PERSONLIGE SELSK.)...	9,4	10,8
AV- OG NEDSKRIVNINGER (UNNT. EKSTRAORD. SK.MESSIG BET.)..	15,0	29,8
UTBYTTE/ PRIVATKONTO OG SKATTER(PERS. SELSK.).....	4,8	2,7
NY EGENKAPITAL TILFØRT UTENFRA.....	15,7	0,2
SUM EGENFINANSIERING.....	51,1	49,3
TILFØRT FRA LANGSIKTIG GJELD.....	23,4	49,2
SUM LANGSIKTIG KAPITALTILFØRSEL.....	74,5	98,5
ANVENDELSE		
ØKNING I AKSJER OG ANDRE VERDIPAPIRER (LANGSIKT. PLASS.)	41,9	5,0
ØKNING I BEHOLDNING AV VARIGE DRIFTSMIDLER.....	37,3	54,6
ØKNING I ANDRE ANLEGGSMIDLER.....	10,3	14,5
ØKNING ANLEGGSMIDLER I ALT.....	89,5	74,0
ENDRING I ARBEIDSKAPITALEN.....	-15,0	24,5

YEAR'S ACCOUNT FOR EACH INDUSTRY GROUP, 1983

POST ITEM 1)	61223 ENGROSHANDEL MED RØR- OG SANITÆRARTIKLER WHOLESALE OF PLUMBERS' GOODS		61222, 61224, 61229 ENGROSHANDEL MED TRELAST, MALING, LAKK OG ANDRE BYGGEVARER WHOLESALE OF TIMBER ETC. AND OTHER CON- STRUCTION MATERIALS	
	1982	1983	1982	1983
BALANSE	MILL. KR		MILL. KR	
BALANCE SHEET				
E I E N D E L E R				
1. OMLØPSMIDLER.....	702,9	717,1	820,4	815,0
401,402 KONTANTER, BANKINNSK. OG INNEST. PÅ POSTGIRO.....	13,1	14,8	44,9	52,3
403,404 AKSJER, OBLIGASJONER OG ANDRE VERDIPAPIRER.....	0,4	0,5	1,6	1,8
405,406 VEKSEL- OG KUNDEFORDRINGER.....	393,9	378,6	450,6	449,3
407 KORTSIKTIGE FORDRINGER PÅ KONSERNSELSKAPER.....	65,1	52,9	6,2	10,7
408,413 ANDRE KORTS. FORDR. OG FORSKUDD TIL LEVERANDØRER.....	12,1	5,3	60,1	29,6
409 LAGER AV RÅVARER OG INNKJØPTE HALVFABRIKATA.....	14,7	13,7	30,1	35,1
411 LAGER AV VARER UNDER TILVIRKNING.....	2,3	10,5	8,7	10,1
412 LAGER AV FERDIGVARER.....	201,3	240,8	218,3	226,1
2. ANLEGGSMIDLER.....	180,7	254,9	310,8	340,3
421 AKSJER OG ANDELER I DATTERSELSKAPER.....	16,3	58,0	9,5	13,4
422,423 ANDRE AKSJER OG ANDELER OG ØVRIGE VERDIPAPIRER.....	13,1	13,1	12,1	13,2
424 LANGSIKTIGE FORDRINGER PÅ KONSERNSELSKAPER.....	14,3	16,8	8,8	8,4
425-428 ØVRIGE LANGSIKTIGE FORDRINGER.....	17,4	21,9	27,1	41,1
429-431 GOODWILL, PATENTER OG LIKNENDE RETTIGHETER.....	-	3,2	-	-
432 AKTIVERTE KOSTNADER.....	-	-	-	0,8
433,434 TRANSPORTMIDLER.....	12,4	13,8	18,8	19,9
435 MASKINER, VERKTØY, INVENTAR OG LIKNENDE.....	17,8	26,3	38,5	36,6
436 BYGNINGER OG BYGNINGSMESSIGE ANLEGG.....	84,0	96,9	168,7	177,4
437 ANLEGG UNDER UTFØRELSE.....	-	-	2,8	5,6
438,439 GRUNNAREALER.....	3,4	3,3	16,6	15,9
441 BOLIGER.....	2,1	1,5	8,0	8,1
442,443 KRAV PÅ AKSJEINNSKUDD OG EGNE AKSJER.....	-	-	-	-
3. TOTALKAPITAL.....	883,5	972,0	1 131,2	1 155,3
G J E L D O G E G E N K A P I T A L				
4. KORTSIKTIG GJELD.....	476,3	505,5	673,6	643,7
501,502 LEVERANDØR- OG VEKSELGJELD.....	268,5	277,6	316,5	320,0
503,504 KASSEKREDITT OG BYGGELÅN.....	95,9	107,2	144,5	154,9
505-507 SKYLDIG SKATTETREKK, FOLKETR OG ANDRE OFF. AVG.....	25,0	22,6	47,5	46,0
511 PÅLØPNE, IKKE UTLIKNEDE SKATTER.....	12,7	9,4	8,7	8,5
508,509,512,513,514,545 KORTSIKTIG GJELD FORØVRIG.....	74,1	88,7	156,4	114,2
5. LANGSIKTIG GJELD.....	198,2	221,6	282,3	331,5
521 LANGSIKTIG GJELD TIL KONSERNSELSKAPER.....	63,9	61,1	1,3	0,3
522,523,525 IHENDEH.OBL.LÅN, PANTELÅN OG A. LANGS. GJELD.....	134,3	160,5	272,5	322,7
524 ANSVARLIG LÅNEKAPITAL.....	-	-	8,5	8,5
6. BETINGET SKATTEFRIE AVSETNINGER OG RESERVER.....	131,3	141,4	100,4	108,8
531,532 INVESTERINGSFOND, DISTRIKTSUTB.FOND MV.....	22,0	11,8	8,1	3,6
536 NEDSKREVET PÅ VAREKONTRAKTER.....	50,6	58,5	21,9	24,4
537 LAGERRESERVER.....	53,3	61,0	50,8	58,1
533,534,535,538,539 ØVRIGE BETINGET SKATTEFRIE AVSETN.....	5,5	10,1	19,7	22,8
7. EGENKAPITAL.....	77,7	103,5	74,8	71,3
541 AKSJEKAPITAL.....	42,9	62,5	31,7	33,1
542 RESERVEFOND.....	11,3	15,9	18,0	19,6
543 OPPSKRIVNINGSFOND.....	3,5	14,5	-	-
544,546 FRI EGENKAPITAL.....	20,0	10,7	25,1	18,6
8. TOTALKAPITAL.....	883,5	972,0	1 131,2	1 155,3

1) ENGLISH TRANSLATION, SEE ANNEX 3.

TABELL 5 (FORTS.). ÅRSREGNSKAP FOR HVER BRANSJE. 1983

POST ITEM 1)	6123	61234
	ENGROSHANDEL MED MASKINER OG UTSTYR WHOLESALING OF MACHINERY AND EQUIPMENT	ENGROSHANDEL MED SKIPSUTSTYR OG FISKEREDSKAPER WHOLESALING OF SHIP EQUIPMENT AND FISHING GEAR
	MILL. KR	MILL. KR
RESULTATREGNSKAP PROFIT AND LOSS ACCOUNT		
210 SUM DRIFTSINNT EKTER.....	10 949,7	1 054,0
201 SALGSINNT EKTER AV VARER OG TJENESTER.....	10 839,5	1 042,6
202 -SPESIELLE OFF. AVGIFTER FOR TILVIRKEDE/SOLGTE VARER	0,4	0,1
203 SPESIELLE OFF. TILSKUDD FOR TILVIRKEDE/SOLGTE VARER.	0,4	0,4
204-207 ØVRIGE DRIFTSINNT EKTER.....	110,3	11,1
230 SUM DRIFTSKOSTNADER.....	10 658,0	1 017,7
211 FORBRUK AV INNKJØPTE VARER.....	6 710,7	638,2
212,213 LØNNINGER, FERIELØNN, HONORARER MV.....	1 698,7	98,9
214,215 FOLKETRYGD AVGIFT OG ANDRE PERSONALKOSTNADER.....	374,8	19,3
216 FRAKT OG SPEDISJON VEDRØRENDE SALGET.....	89,6	5,9
217-226 DIVERSE DRIFTSKOSTNADER.....	1 553,2	230,4
227 TAP PÅ FORDRINGER.....	62,2	5,2
228 BEHOLDNINGSENDRINGER VARER I ARB. OG EGENTILV. VARER	13,1	0,8
229 ORDINÆRE AVSKRIVNINGER.....	155,7	19,0
240 DRIFTSRESULTAT.....	291,7	36,3
250 SUM FINANSINNT EKTER.....	250,0	22,6
241 UTDELING PÅ AKSJER I DATTERSELSKAPER.....	1,3	0,6
242 UTDELING PÅ ANDRE AKSJER OG ANDELER.....	1,3	0,3
243 RENTEINNT EKTER FRA SELSKAPER I SAMME KONSERN.....	4,0	0,1
244-246 ANDRE RENTE- OG FINANSINNT EKTER.....	243,3	21,7
260 SUM FINANSKOSTNADER.....	375,3	52,5
251 RENTER TIL SELSKAPER I SAMME KONSERN.....	43,8	-
252 ANDRE RENTEKOSTNADER.....	266,9	39,0
253,254 DISAGIO OG ANDRE FINANSKOSTNADER.....	64,6	13,5
270 RESULTAT AV FINANSINNT EKTER OG FINANSKOSTNADER.....	-125,3	-29,9
280 SUM EKSTRAORDINÆRE INNT EKTER.....	131,9	8,6
272 OFFENTLIGE TILSKUDD.....	2,1	-
271,273 ØVRIGE EKSTRAORDINÆRE INNT EKTER.....	129,8	8,6
290 SUM EKSTRAORDINÆRE KOSTNADER.....	125,6	51,1
300 RESULTAT AV EKSTRAORDINÆRE INNT EKTER OG KOSTNADER.....	6,4	-42,5
310 RESULTAT FØR ÅRSOPPGJØRSDISPOSISJONER.....	172,8	-36,0
340 RESULTAT AV ÅRSOPPGJØRSDISPOSISJONER.....	-156,5	1,0
311-320 OPPSKRIVNINGER OG OVERFØR. FRA FOND/SALGSGEV....	70,8	26,3
321 EKSTRAORDINÆRE SKATTEMESSIG BET. AV- OG NEDSKRIVN....	89,3	11,5
322 AVSETNING TIL OPPSKRIVNINGSFOND.....	17,2	17,2
323 OPPSKRIVNING BENYTTET TIL FORHØYELSE AV AKSJEKAPITAL	-	-
330,334 BETINGET SKATTEFRIE FONDSAVSETN./SALGSGEV.....	55,1	1,7
331 ØKNING NEDSKRIVNING VAREKONTRAKTER.....	0,8	-
332 ØKNING LAGERRESERVER.....	-14,4	-8,2
333 SKATT PÅ FORMUE OG INNT EKT (I IKKE-PERS. SELSK.).....	79,2	3,2
350,370 ÅRSOVERSKUDD/UNDERSKUDD.....	16,4	-35,0
352 OVERFØRT FRA BUNDET EGENKAPITAL.....	8,8	7,0
354 AVSATT TIL RESERVEFOND.....	11,1	0,6
353(-351,355),370(-554,555) AVSATT TIL FRI EGENKAPITAL..	-37,4	-35,7
356 FORHØYELSE AV AKSJEKAPITAL MED OVERSKUDDSMIDLER.....	11,8	6,0
357,554,555 UTBYTTE/ PRIVATKTO. OG SKATTER(PERS. SELSK.)	39,6	1,1
FINANSIERINGSANALYSE SOURCE AND APPLICATION OF FUNDS		
TILFØRSEL		
RESULTAT FØR ÅRSOPPGJØRSDISPOSISJONER.....	172,8	-36,0
SKATT PÅ FORMUE OG INNT EKT (I IKKE-PERSONLIGE SELSK.)...	79,2	3,2
AV- OG NEDSKRIVNINGER (UNNT. EKSTRAORD. SK.MESSIG BET.)...	173,4	20,8
UTBYTTE/ PRIVATKONTO OG SKATTER(PERS. SELSK.).....	39,6	1,1
NY EGENKAPITAL TILFØRT UTENFRA.....	253,1	-
SUM EGENFINANSIERING.....	480,4	-19,5
TILFØRT FRA LANGSIKTIG GJELD.....	81,1	21,9
SUM LANGSIKTIG KAPITALTILFØRSEL.....	561,5	2,4
ANVENDELSE		
ØKNING I AKSJER OG ANDRE VERDIPAPIRER (LANGSIKT. PLASS.)	31,5	-4,4
ØKNING I BEHOLDNING AV VARIGE DRIFTSMIDLER.....	325,5	51,6
ØKNING I ANDRE ANLEGGSMIDLER.....	22,4	9,9
ØKNING ANLEGGSMIDLER I ALT.....	379,4	57,0
ENDRING I ARBEIDSKAPITALEN.....	182,1	-54,6

YEAR'S ACCOUNT FOR EACH INDUSTRY GROUP. 1983

POST ITEM 1)	6123 ENGROSHANDEL MED MASKINER OG UTSTYR WHOLESALE OF MACHINERY AND EQUIPMENT		61234 ENGROSHANDEL MED SKIPSUTSTYR OG FISKEREDSKAPER WHOLESALE OF SHIP EQUIPMENT AND FISHING GEAR	
	1982	1983	1982	1983
BALANSE BALANCE SHEET	MILL. KR		MILL. KR	
E I E N D E L E R				
1. OMLØPSMIDLER.....	5 028,1	5 443,9	454,1	418,7
401,402 KONTANTER, BANKINNSK. OG INNEST. PÅ POSTGIRO.....	370,8	424,0	72,0	93,1
403,404 AKSJER, OBLIGASJONER OG ANDRE VERDIPAPIRER.....	34,0	48,3	0,6	0,8
405,406 VEKSEL- OG KUNDEFORDRINGER.....	1 996,5	2 210,6	158,5	150,3
407 KORTSIKTIGE FORDRINGER PÅ KONSERNSELSKAPER.....	132,0	166,3	4,8	7,2
408,413 ANDRE KORTS. FORDR. OG FORSKUDD TIL LEVERANDØRER.	369,3	520,5	7,6	13,2
409 LAGER AV RÅVARER OG INNKJØPTE HALVFABRIKATA.....	25,2	54,3	0,7	0,4
411 LAGER AV VARER UNDER TILVIRKNING.....	180,4	176,5	-	-
412 LAGER AV FERDIGVARER.....	1 919,8	1 843,3	209,9	153,6
2. ANLEGGSMIDLER.....	1 202,3	1 336,2	242,9	284,8
421 AKSJER OG ANDELER I DATTERSELSKAPER.....	61,0	73,4	31,3	27,8
422,423 ANDRE AKSJER OG ANDELER OG ØVRIGE VERDIPAPIRER...	77,1	85,5	9,3	8,4
424 LANGSIKTIGE FORDRINGER PÅ KONSERNSELSKAPER.....	146,4	165,7	107,4	114,5
425-428 ØVRIGE LANGSIKTIGE FORDRINGER.....	90,3	94,8	10,0	12,8
429-431 GOODWILL, PATENTER OG LIKNENDE RETTIGHETER.....	5,5	3,3	5,5	3,3
432 AKTIVERTE KOSTNADER.....	1,8	0,3	-	-
433,434 TRANSPORTMIDLER.....	94,8	106,1	10,7	29,9
435 MASKINER, VERKTØY, INVENTAR OG LIKNENDE.....	239,1	215,9	14,4	14,2
436 BYGNINGER OG BYGNINGSMESSIGE ANLEGG.....	416,1	456,5	42,5	66,1
437 ANLEGG UNDER UTFØRELSE.....	16,1	73,0	1,4	0,1
438,439 GRUNNAREALER.....	44,4	53,3	6,2	5,9
441 BOLIGER.....	9,8	8,3	4,1	1,9
442,443 KRAV PÅ AKSJEINNSKUDD OG EGNE AKSJER.....	-	-	-	-
3. TOTALKAPITAL.....	6 230,4	6 780,1	696,9	703,4
G J E L D O G E G E N K A P I T A L				
4. KORTSIKTIG GJELD.....	3 762,9	3 996,7	202,6	221,8
501,502 LEVERANDØR- OG VEKSELGJELD.....	1 617,0	1 748,2	70,8	80,9
503,504 KASSEKREDITT OG BYGGELÅN.....	389,1	475,7	59,7	71,5
505-507 SKYLDIG SKATTE TREKK, FOLKETR. OG ANDRE OFF. AVG....	265,3	298,0	8,8	7,9
511 PÅLØPNE, IKKE UTLIKNEDE SKATTER.....	109,7	98,4	6,8	3,3
508,509,512,513,514,545 KORTSIKTIG GJELD FOR ØVRIG.....	1 381,9	1 376,3	56,6	58,2
5. LANGSIKTIG GJELD.....	1 036,3	1 117,4	255,3	277,2
521 LANGSIKTIG GJELD TIL KONSERNSELSKAPER.....	190,5	216,7	0,5	12,5
522,523,525 IHENDEH. OBL. LÅN, PANTELÅN OG A. LANGS. GJELD.	782,2	837,8	254,8	264,7
524 ANSVARLIG LÅNEKAPITAL.....	63,7	63,0	-	-
6. BETINGET SKATTEFRIE AVSETNINGER OG RESERVER.....	611,0	606,5	57,4	41,7
531,532 INVESTERINGSFOND, DISTRIKTSUTB. FOND MV.....	45,5	34,6	2,0	1,9
536 NEDSKREVET PÅ VAREKONTRAKTER.....	79,7	83,6	0,2	0,2
537 LAGERRESERVER.....	387,9	377,9	43,2	35,0
533,534,535,538,539 ØVRIGE BETINGET SKATTEFRIE AVSETN....	97,9	110,5	12,1	4,6
7. EGENKAPITAL.....	820,1	1 059,4	181,6	162,7
541 AKSJEKAPITAL.....	604,6	654,6	98,8	104,8
542 RESERVEFOND.....	255,7	461,6	64,5	58,1
543 OPPSKRIVNINGSFOND.....	2,6	22,0	-	17,2
544,546 FRI EGENKAPITAL.....	-42,7	-78,8	18,3	-17,4
8. TOTALKAPITAL.....	6 230,4	6 780,1	696,9	703,4

1) ENGLISH TRANSLATION, SEE ANNEX 3.

TABELL 5 (FORTS.). ÅRSREGNSKAP FOR HVER BRANSJE. 1983

POST ITEM 1)	61235	61231 -33, 61239
	ENGROSHANDEL MED MASKINER OG UTSTYR FOR KONTOR OG BUTIKK WHOLESALE OF BUSINESS MACHINES AND EQUIPMENT	ENGROSHANDEL MED MASKINER OG UTSTYR ELLERS WHOLESALE OF OTHER MACHINERY AND EQUIPMENT
	MILL. KR	MILL. KR
RESULTATREGNSKAP PROFIT AND LOSS ACCOUNT		
210 SUM DRIFTSINNTEKTER.....	2 191,6	7 704,1
201 SALGSINNTEKTER AV VARER OG TJENESTER.....	2 174,8	7 622,0
202 -SPEIELLE OFF. AVGIFTER FOR TILVIRKEDE/SOLGTE VARER.....	-	0,3
203 SPEIELLE OFF. TILSKUDD FOR TILVIRKEDE/SOLGTE VARER.....	-	-
204-207 ØVRIGE DRIFTSINNTEKTER.....	16,8	82,4
230 SUM DRIFTSKOSTNADER.....	2 096,1	7 544,2
211 FORBRUK AV INNKJØPTE VARER.....	1 012,8	5 059,7
212,213 LØNNINGER, FERIELØNN, HONORARER MV.....	480,9	1 119,0
214,215 FOLKETRYGD AVGIFT OG ANDRE PERSONALKOSTNADER.....	108,1	247,4
216 FRAKT OG SPEDISJON VEDRØRENDE SALGET.....	12,7	71,0
217-226 DIVERSE DRIFTSKOSTNADER.....	417,8	905,0
227 TAP PÅ FORDRINGER.....	10,3	46,8
228 BEHOLDNINGSENDRINGER VARER I ARB. OG EGENTILV. VARER.....	1,1	11,1
229 ORDINÆRE AVSKRIVNINGER.....	52,5	84,2
240 DRIFTSRESULTAT.....	95,5	159,9
250 SUM FINANSINNTEKTER.....	30,0	197,3
241 UTDELING PÅ AKSJER I DATTERSELSKAPER.....	-	0,7
242 UTDELING PÅ ANDRE AKSJER OG ANDELER.....	0,6	0,4
243 RENTEINNTEKTER FRA SELSKAPER I SAMME KONSERN.....	0,9	3,1
244-246 ANDRE RENTE- OG FINANSINNTEKTER.....	28,5	193,1
260 SUM FINANSKOSTNADER.....	66,4	256,4
251 RENTER TIL SELSKAPER I SAMME KONSERN.....	16,4	27,4
252 ANDRE RENTEKOSTNADER.....	35,7	192,2
253,254 DISAGIO OG ANDRE FINANSKOSTNADER.....	14,3	36,8
270 RESULTAT AV FINANSINNTEKTER OG FINANSKOSTNADER.....	-36,4	-59,0
280 SUM EKSTRAORDINÆRE INNTEKTER.....	25,1	98,2
272 OFFENTLIGE TILSKUDD.....	-	2,1
271,273 ØVRIGE EKSTRAORDINÆRE INNTEKTER.....	25,1	96,1
290 SUM EKSTRAORDINÆRE KOSTNADER.....	23,6	50,8
300 RESULTAT AV EKSTRAORDINÆRE INNTEKTER OG KOSTNADER.....	1,4	47,4
310 RESULTAT FØR ÅRSOPPGJØRSDISPOSISJONER.....	60,5	148,3
340 RESULTAT AV ÅRSOPPGJØRSDISPOSISJONER.....	-58,7	-98,8
311-320 OPPSKRIVNINGER OG OVERFØR. FRA FOND/SALGSGEV....	9,1	35,4
321 EKSTRAORDINÆRE SKATTEMESSIG BET. AV- OG NEDSKRIVN....	17,2	60,7
322 AVSETNING TIL OPPSKRIVNINGSFOND.....	-	-
323 OPPSKRIVNING BENYTTET TIL FORHØYELSE AV AKSJEKAPITAL.....	-	-
330,334 BETINGET SKATTEFRIE FONDSAVSETN./SALGSGEV.....	11,5	41,9
331 ØKNING NEDSKRIVNING VAREKONTRAKTER.....	0,8	-
332 ØKNING LAGERRESERVER.....	18,6	-24,8
333 SKATT PÅ FORMUE OG INNTEKT (I IKKE-PERS. SELSK.).....	19,8	56,3
350,370 ÅRSOVERSKUDD/UNDERSKUDD.....	1,8	49,5
352 OVERFØRT FRA BUNDET EGENKAPITAL.....	1,2	0,6
354 AVSATT TIL RESERVEFOND.....	2,6	7,9
353(-351,355),370(-554,555) AVSATT TIL FRI EGENKAPITAL..	-5,7	3,9
356 FORHØYELSE AV AKSJEKAPITAL MED OVERSKUDDSMIDLER.....	1,5	4,3
357,554,555 UTBYTTE/ PRIVATKTO. OG SKATTER(PERS. SELSK.).....	4,6	34,0
FINANSIERINGSANALYSE SOURCE AND APPLICATION OF FUNDS		
TILFØRSEL		
RESULTAT FØR ÅRSOPPGJØRSDISPOSISJONER.....	60,5	148,3
SKATT PÅ FORMUE OG INNTEKT (I IKKE-PERSONLIGE SELSK.)...	19,8	56,3
AV- OG NEDSKRIVNINGER (UNNT. EKSTRAORD. SK.MESSIG BET.)...	57,7	94,9
UTBYTTE/ PRIVATKONTO OG SKATTER(PERS. SELSK.).....	4,6	34,0
NY EGENKAPITAL TILFØRT UTEFNRA.....	243,2	9,9
SUM EGENFINANSIERING.....	337,0	162,8
TILFØRT FRA LANGSIKTIG GJELD.....	17,4	41,9
SUM LANGSIKTIG KAPITALTILFØRSEL.....	354,4	204,7
ANVENDELSE		
ØKNING I AKSJER OG ANDRE VERDIPAPIRER (LANGSIKT. PLASS.).....	19,4	16,6
ØKNING I BEHOLDNING AV VARIGE DRIFTSKOSTNADER.....	69,4	204,4
ØKNING I ANDRE ANLEGGSMIDLER.....	18,7	-6,1
ØKNING ANLEGGSMIDLER I ALT.....	107,5	214,9
ENDRING I ARBEIDSKAPITALEN.....	246,9	-10,2

YEAR'S ACCOUNT FOR EACH INDUSTRY GROUP, 1983

POST ITEM 1)	61235 ENGROSHANDEL MED MASKINER OG UTSTYR FOR KONTOR OG BUTIKK WHOLESALE OF BUSINESS MACHINES AND EQUIPMENT		61231 -33, 61239 ENGROSHANDEL MED MASKINER OG UTSTYR ELLERS WHOLESALE OF OTHER MACHINERY AND EQUIPMENT	
	1982	1983	1982	1983
BALANSE BALANCE SHEET	MILL. KR		MILL. KR	
E I E N D E L E R				
1. OMLØPSMIDLER.....	755,7	1 164,4	3 818,3	3 860,8
401,402 KONTANTER, BANKINNSK. OG INNEST. PÅ POSTGIRO.....	82,4	104,0	216,4	227,0
403,404 AKSJER, OBLIGASJONER OG ANDRE VERDIPAPIRER.....	0,7	1,0	32,7	46,5
405,406 VEKSEL- OG KUNDEFORDRINGER.....	354,0	481,4	1 484,0	1 578,9
407 KORTSIKTIGE FORDRINGER PÅ KONSERNSELSKAPER.....	13,7	38,8	113,4	120,3
408,413 ANDRE KORTS. FORDR. OG FORSKUDD TIL LEVERANDØRER.....	17,0	149,8	344,7	357,6
409 LAGER AV RÅVARER OG INNKJØPTE HALVFABRIKATA.....	0,3	31,7	24,2	22,2
411 LAGER AV VARER UNDER TILVIRKNING.....	1,4	5,8	179,1	170,7
412 LAGER AV FERDIGVARER.....	286,1	352,0	1 423,9	1 337,7
2. ANLEGGSMIDLER.....	232,1	264,8	727,3	786,6
421 AKSJER OG ANDELER I DATTERSELSKAPER.....	1,7	22,2	27,9	23,4
422,423 ANDRE AKSJER OG ANDELER OG ØVRIGE VERDIPAPIRER...	33,1	32,0	34,7	45,1
424 LANGSIKTIGE FORDRINGER PÅ KONSERNSELSKAPER.....	8,5	19,0	30,5	32,2
425-428 ØVRIGE LANGSIKTIGE FORDRINGER.....	13,6	21,5	66,6	60,4
429-431 GOODWILL, PATENTER OG LIKNENDE RETTIGHETER.....	-	-	-	-
432 AKTIVERTE KOSTNADER.....	0,1	0,3	1,7	-
433,434 TRANSPORTMIDLER.....	16,3	14,8	67,8	61,5
435 MASKINER, VERKTØY, INVENTAR OG LIKNENDE.....	108,1	97,2	116,6	104,5
436 BYGNINGER OG BYGNINGSMESSIGE ANLEGG.....	43,5	50,9	330,1	339,5
437 ANLEGG UNDER UTFØRELSE.....	-	0,1	14,7	72,9
438,439 GRUNNAREALER.....	5,8	5,7	32,4	41,7
441 BOLIGER.....	1,4	1,0	4,3	5,4
442,443 KRAV PÅ AKSJEINNSKUDD OG EGNE AKSJER.....	-	-	-	-
3. TOTALKAPITAL.....	987,8	1 429,2	4 545,6	4 647,4
G J E L D O G E G E N K A P I T A L				
4. KORTSIKTIG GJELD.....	634,0	795,8	2 926,4	2 979,1
501,502 LEVERANDØR- OG VEKSELGJELD.....	304,0	396,8	1 242,2	1 270,5
503,504 KASSEKREDITT OG BYGGELÅN.....	40,7	46,8	288,8	357,4
505-507 SKYLDIG SKATTETREKK, FOLKETR OG ANDRE OFF. AVG...	69,0	92,8	187,5	197,3
511 PÅLØPNE, IKKE UTLIKNEDE SKATTER.....	17,6	22,9	85,2	72,2
508,509,512,513,514,545 KORTSIKTIG GJELD FORØVRIG.....	202,7	236,5	1 122,7	1 081,6
5. LANGSIKTIG GJELD.....	176,7	194,1	604,3	646,1
521 LANGSIKTIG GJELD TIL KONSERNSELSKAPER.....	89,4	115,5	100,5	88,6
522,523,525 IHENDEH. OBL. LÅN, PANTELÅN OG A. LANGS. GJELD.	84,7	76,0	442,6	497,1
524 ANSVARLIG LÅNEKAPITAL.....	2,6	2,6	61,1	60,4
6. BETINGET SKATTEFRIE AVSETNINGER OG RESERVER.....	85,6	115,0	468,0	449,8
531,532 INVESTERINGSFOND, DISTRIKTSUTB. FOND MV.....	16,8	8,8	26,8	23,8
536 NEDSKREVET PÅ VAREKONTRAKTER.....	14,8	18,6	64,7	64,8
537 LAGERRESERVER.....	47,9	70,9	296,8	272,0
533,534,535,538,539 ØVRIGE BETINGET SKATTEFRIE AVSETN....	6,1	16,6	79,7	89,3
7. EGENKAPITAL.....	91,6	324,4	547,0	572,4
541 AKSJEKAPITAL.....	181,4	215,4	324,5	334,4
542 RESERVEFOND.....	38,8	239,8	152,3	163,7
543 OPPSKRIVNINGSFOND.....	-	2,3	2,6	2,6
544,546 FRI EGENKAPITAL.....	-128,6	-133,1	67,7	71,7
8. TOTALKAPITAL.....	987,8	1 429,2	4 545,6	4 647,4

1) ENGLISH TRANSLATION, SEE ANNEX 3.

TABELL 5 (FORTS.). ÅRSREGNSKAP FOR HVER BRANSJE. 1983

POST ITEM 1)	6131	6132
	ENGROSHANDEL MED MOTORKJØRETØYER WHOLESALE OF MOTOR VEHICLES	ENGROSHANDEL MED BRENSSEL OG DRIVSTOFF WHOLESALE OF GASOLINE AND FUEL
	MILL. KR	MILL. KR
RESULTATREGNSKAP PROFIT AND LOSS ACCOUNT		
210 SUM DRIFTSINNTEKTER.....	10 836,8	13 793,7
201 SALGSINNTEKTER AV VARER OG TJENESTER.....	10 716,5	16 017,3
202 -SPEIELLE OFF. AVGIFTER FOR TILVIRKEDE/SOLGTE VARER	-	2 376,2
203 SPEIELLE OFF. TILSKUDD FOR TILVIRKEDE/SOLGTE VARER.	-	24,3
204-207 ØVRIGE DRIFTSINNTEKTER.....	120,3	128,2
230 SUM DRIFTSKOSTNADER.....	10 613,0	13 124,8
211 FORBRUK AV INNKJØPTE VARER.....	9 285,7	10 924,0
212,213 LØNNINGER, FERIELØNN, HONORARER MV.....	396,7	462,8
214,215 FOLKETRYGD AVGIFT OG ANDRE PERSONALKOSTNADER.....	93,7	200,0
216 FRAKT OG SPEDISJON VEDRØRENDE SALGET.....	16,6	414,2
217-226 DIVERSE DRIFTSKOSTNADER.....	707,5	874,3
227 TAP PÅ FORDRINGER.....	33,3	10,8
228 BEHOLDNINGSENDRINGER VARER I ARB. OG EGENTILV. VARER	3,5	-14,8
229 ORDINÆRE AVSKRIVNINGER.....	76,1	253,5
240 DRIFTSRESULTAT.....	223,8	669,0
250 SUM FINANSINNTEKTER.....	205,2	144,8
241 UTDELING PÅ AKSJER I DATTERSLSKAPER.....	1,1	-
242 UTDELING PÅ ANDRE AKSJER OG ANDELER.....	0,3	1,2
243 RENTEINNTEKTER FRA SELSKAPER I SAMME KONSERN.....	21,6	19,0
244-246 ANDRE RENTE- OG FINANSINNTEKTER.....	182,3	124,5
260 SUM FINANSKOSTNADER.....	202,7	336,6
251 RENTER TIL SELSKAPER I SAMME KONSERN.....	9,8	76,9
252 ANDRE RENTEKOSTNADER.....	159,2	176,1
253,254 DISAGIO OG ANDRE FINANSKOSTNADER.....	33,8	83,5
270 RESULTAT AV FINANSINNTEKTER OG FINANSKOSTNADER.....	2,4	-191,8
280 SUM EKSTRAORDINÆRE INNTEKTER.....	92,9	53,0
272 OFFENTLIGE TILSKUDD.....	0,5	-
271,273 ØVRIGE EKSTRAORDINÆRE INNTEKTER.....	92,4	53,0
290 SUM EKSTRAORDINÆRE KOSTNADER.....	92,4	60,7
300 RESULTAT AV EKSTRAORDINÆRE INNTEKTER OG KOSTNADER.....	0,4	-7,7
310 RESULTAT FØR ÅRSOPPGJØRSDISPOSISJONER.....	226,7	469,5
340 RESULTAT AV ÅRSOPPGJØRSDISPOSISJONER.....	-178,9	-282,6
311-320 OPPSKRIVNINGER OG OVERFØR. FRA FOND/SALGSGEV....	20,9	81,8
321 EKSTRAORDINÆRE SKATTEMESSIG BET. AV- OG NEDSKRIVN....	75,8	163,0
322 AVSETNING TIL OPPSKRIVNINGSFOND.....	-	-
323 OPPSKRIVNING BENYTTET TIL FORHØYELSE AV AKSJEKAPITAL	-	-
330,334 BETINGET SKATTEFRIE FONDSAVSETN./SALGSGEV.....	55,0	101,5
331 ØKNING NEDSKRIVNING VAREKONTRAKTER.....	-0,6	-
332 ØKNING LAGERRESERVER.....	-6,5	8,2
333 SKATT PÅ FORMUE OG INNTEKT (I IKKE-PERS. SELSK.)....	76,1	91,7
350,370 ÅRSOVERSKUDD/UNDERSKUDD.....	47,9	186,9
352 OVERFØRT FRA BUNDET EGENKAPITAL.....	0,2	-
354 AVSATT TIL RESERVEFOND.....	17,2	28,0
353(-351,355),370(-554,555) AVSATT TIL FRI EGENKAPITAL....	-13,6	58,2
356 FORHØYELSE AV AKSJEKAPITAL MED OVERSKUDDSMIDLER.....	-	-
357,554,555 UTBYTTE/ PRIVATKTO. OG SKATTER(PERS. SELSK.)	44,5	100,7
FINANSIERINGSANALYSE SOURCE AND APPLICATION OF FUNDS		
TILFØRSEL		
RESULTAT FØR ÅRSOPPGJØRSDISPOSISJONER.....	226,7	469,5
SKATT PÅ FORMUE OG INNTEKT (I IKKE-PERSONLIGE SELSK.)....	76,1	91,7
AV- OG NEDSKRIVNINGER (UNNT. EKSTRAORD. SK.MESSIG BET.)..	77,6	253,5
UTBYTTE/ PRIVATKONTO OG SKATTER(PERS. SELSK.).....	44,5	100,7
NY EGENKAPITAL TILFØRT UTENFRA.....	-1,6	-
SUM EGENFINANSIERING.....	182,3	530,5
TILFØRT FRA LANGSIKTIG GJELD.....	147,7	-270,9
SUM LANGSIKTIG KAPITALTILFØRSEL.....	330,0	259,6
ANVENDELSE		
ØKNING I AKSJER OG ANDRE VERDIPAPIRER (LANGSIKT. PLASS.)	31,3	0,9
ØKNING I BEHOLDNING AV VARIGE DRIFTSMIDLER.....	232,4	299,2
ØKNING I ANDRE ANLEGGSMIDLER.....	19,4	6,3
ØKNING ANLEGGSMIDLER I ALT.....	283,2	306,4
ENDRING I ARBEIDSKAPITALEN.....	46,8	-46,8

YEAR'S ACCOUNT FOR EACH INDUSTRY GROUP, 1983

POST ITEM 1)	6131		6132	
	ENGRØSHANDEL MED MOTORKJØRETØYER WHOLESALE OF MOTOR VEHICLES		ENGRØSHANDEL MED BRENSSEL OG DRIVSTOFF WHOLESALE OF GASOLINE AND FUEL	
BALANSE BALANCE SHEET	1982	1983	1982	1983
	MILL. KR		MILL. KR	
E I E N D E L E R				
1. OMLØPSMIDLER.....	3 410,5	3 581,7	4 362,9	4 022,4
401,402 KONTANTER, BANKINNSK. OG INNEST. PÅ POSTGIRO.....	388,9	554,8	363,1	197,3
403,404 AKSJER, OBLIGASJONER OG ANDRE VERDIPAPIRER.....	105,9	131,1	4,5	1,5
405,406 VEKSEL- OG KUNDEFORDRINGER.....	726,1	761,7	1 424,8	1 352,4
407 KORTSIKTIGE FORDRINGER PÅ KONSERNSELSKAPER.....	151,7	155,8	46,6	9,6
408,413 ANDRE KORTS. FORDR. OG FORSKUDD TIL LEVERANDØRER.....	52,8	62,9	413,0	334,8
409 LAGER AV RÅVARER OG INNKJØPTE HALVFABRIKATA.....	2,7	1,2	408,0	251,5
411 LAGER AV VARER UNDER TILVIRKNING.....	1,7	0,6	0,8	0,3
412 LAGER AV FERDIGVARER.....	1 980,7	1 913,6	1 702,2	1 874,9
2. ANLEGGSMIDLER.....	835,8	967,0	2 149,0	2 038,9
421 AKSJER OG ANDELER I DATTERSELSKAPER.....	37,3	41,6	4,7	3,2
422,423 ANDRE AKSJER OG ANDELER OG ØVRIGE VERDIPAPIRER...	59,5	60,1	26,3	28,8
424 LANGSIKTIGE FORDRINGER PÅ KONSERNSELSKAPER.....	54,0	57,1	0,1	0,2
425-428 ØVRIGE LANGSIKTIGE FORDRINGER.....	142,6	156,7	124,2	126,2
429-431 GOODWILL, PATENTER OG LIKNENDE RETTIGHETER.....	-	-	-	1,6
432 AKTIVERTE KOSTNADER.....	-	-	10,3	11,3
433,434 TRANSPORTMIDLER.....	76,2	110,0	106,9	114,5
435 MASKINER, VERKTØY, INVENTAR OG LIKNENDE.....	50,6	45,0	611,7	541,9
436 BYGNINGER OG BYGNINGSMESSIGE ANLEGG.....	366,4	440,5	1 063,8	1 030,3
437 ANLEGG UNDER UTFØRELSE.....	2,1	6,4	72,3	52,7
438,439 GRUNNAREALER.....	34,8	37,4	124,9	124,6
441 BOLIGER.....	12,2	12,3	3,8	3,7
442,443 KRAV PÅ AKSJEINNSKUDD OG EGNE AKSJER.....	-	-	-	-
3. TOTALKAPITAL.....	4 246,3	4 548,7	6 511,9	6 061,3
G J E L D O G E G E N K A P I T A L				
4. KORTSIKTIG GJELD.....	2 494,8	2 619,2	3 374,3	3 080,5
501,502 LEVERANDØR- OG VEKSELGJELD.....	1 312,2	1 522,2	1 623,9	1 261,8
503,504 KASSEKREDITT OG BYGGELÅN.....	289,0	105,9	117,9	39,6
505-507 SKYLDIG SKATTETREKK, FOLKETR. OG ANDRE OFF. AVG....	201,5	255,0	720,9	750,2
511 PÅLØPNE, IKKE UTLIKNEDE SKATTER.....	72,8	76,9	62,7	90,9
508,509,512,513,514,545 KORTSIKTIG GJELD FORØVRIG.....	619,4	659,2	848,9	938,0
5. LANGSIKTIG GJELD.....	576,8	724,5	1 649,4	1 378,5
521 LANGSIKTIG GJELD TIL KONSERNSELSKAPER.....	62,9	93,2	369,2	428,3
522,523,525 IHENDEH.OBL.LÅN, PANTELÅN OG A. LANGS. GJELD.....	497,4	630,8	1 171,7	915,2
524 ANSVARLIG LÅNEKAPITAL.....	16,5	0,5	108,5	35,0
6. BETINGET SKATTEFRIE AVSETNINGER OG RESERVER.....	666,7	692,5	406,6	450,3
531,532 INVESTERINGSFOND, DISTRIKTSUTB.FOND MV.....	32,9	18,6	101,8	80,5
536 NEDSKREVET PÅ VAREKONTRAKTER.....	282,6	281,9	-	-
537 LAGERRESERVER.....	309,9	300,7	277,2	285,4
533,534,535,538,539 ØVRIGE BETINGET SKATTEFRIE AVSETN....	41,4	91,3	27,5	84,4
7. EGENKAPITAL.....	507,9	512,5	1 081,6	1 151,9
541 AKSJEKAPITAL.....	244,0	244,0	676,3	676,3
542 RESERVEFOND.....	108,8	125,8	235,7	263,7
543 OPPSKRIVNINGSFOND.....	-	-	250,1	234,2
544,546 FRI EGENKAPITAL.....	155,1	142,7	-80,4	-22,2
8. TOTALKAPITAL.....	4 246,3	4 548,7	6 511,9	6 061,3

1) ENGLISH TRANSLATION, SEE ANNEX 3.

Tabell 6. Årsregnskap etter eierform. 1983 Year's account by owner group. 1983

Resultatregnskap Post Profit and loss account Item ¹	Personlige foretak Unincorporated enterprises	Aksjeselskaper og andre ikke-personlige foretak Incorporated enterprises
Million kroner		
210 Sum driftsinntekter	1 043,0	78 420,3
201 Salgsinntekter av varer og tjenester	1 039,6	79 704,8
202 -Spesielle off. avgifter for tilvirkede/solgte varer	-	2 881,6
203 Spesielle off. tilskudd for tilvirkede/solgte varer	-	586,5
204-207 Øvrige driftsinntekter	3,5	1 010,6
230 Sum driftskostnader	1 071,4	76 534,9
211 Forbruk av innkjøpte varer	983,3	61 778,7
212, 213 Lønninger, ferielønn, honorarer mv.	35,6	5 387,2
214, 215 Folketrygdavgift og andre personalkostnader	6,6	1 299,7
216 Frakt og spedisjon vedrørende salget	2,2	1 091,8
217-226 Diverse driftskostnader	35,4	5 836,3
227 Tap på fordringer	3,5	271,8
228 Beholdningsendringer varer i arb. og egentilv. varer	-	-54,3
229 Ordinære avskrivninger	4,8	923,8
240 Driftsresultat	-28,4	1 885,4
250 Sum finansinntekter	9,6	1 259,1
241 Utdeling på aksjer i datterselskaper	-	7,2
242 Utdeling på andre aksjer og andeler	-	5,8
243 Renteinntekter fra selskaper i samme konsern	-	149,4
244-246 Andre rente- og finansinntekter	9,6	1 096,7
260 Sum finanskostnader	26,6	1 952,8
251 Renter til selskaper i samme konsern	1,5	247,4
252 Andre rentekostnader	18,4	1 440,4
253, 254 Disagio og andre finanskostnader	6,7	265,0
270 Resultat av finansinntekter og finanskostnader	-17,0	-693,7
280 Sum ekstraordinære inntekter	44,4	737,7
272 Offentlige tilskudd	-	29,5
271, 273 Øvrige ekstraordinære inntekter	44,4	708,2
290 Sum ekstraordinære kostnader	0,1	486,6
300 Resultat av ekstraordinære inntekter og kostnader	44,2	251,1
310 Resultat før årsoppgjørdisposisjoner	-1,1	1 442,8
Årsoppgjørdisposisjoner:		
311-320 Oppskrivninger og overføringer fra fond/salgsgjev.	0,8	502,5
321 Ekstraordinære skattemessig bet. av- og nedskrivn.	1,0	501,5
322 Avsetning til oppskrivningsfond	-	34,4
323 Oppskrivning benyttet til forhøyelse av aksjekapital	3,0
330 Betinget skattefrie fondsavsetninger/salgsgjevinster	-	316,1
331 Økning nedskrivning varekontrakter	-	-16,5
332 Økning lagerreserver	-0,1	29,3
333 Skatt på formue og inntekt (i ikke-personlige selsk.)	393,7
340 Resultat av årsoppgjørdisposisjoner	-0,1	-758,9
350, 370 Årsoverskudd/-underskudd	-1,2	683,9
352 Overført fra bundet egenkapital	18,9
354 Avsatt til reservefond	204,3
353 (-351, 355), 370 (-554, 555) Avsatt til fri egenkapital	-1,8	198,4
356 Forhøyelse av aksjekapital med overskuddsmidler	20,9
357, 554, 555 Utbytte/privatkonto og skatter (pers. selsk.) ...	0,6	279,2

¹ For English translation, see Annex 3.

Tabell 6 (forts.). Årsregnskap etter eierform. 1983 Year's account by owner group. 1983

Balanse pr. 31/12 Post Balance sheet at 31/12	Personlige foretak	Aksjeselskaper og andre ikke-person- lige foretak
	Million kroner	
EIENDELER		
1. Omløpsmidler	237,5	26 242,0
401, 402 Kontanter, bankinnsk. og innest. på postgiro	3,1	2 223,2
403, 404 Aksjer, obligasjoner og andre verdipapirer	-	309,9
405, 406 Veksel- og kundefordringer	166,1	9 345,1
407 Kortsiktige fordringer på konsernselskaper	860,0
408, 413 Andre korts. fordringer og forsk. til leverandører	1,0	2 682,7
409 Lager av råvarer og innkjøpte halvfabrikata	-	601,0
411 Lager av varer under tilvirkning	-	315,1
412 Lager av ferdigvarer	67,2	9 905,0
2. Anleggsmidler	38,6	9 766,1
421 Aksjer og andeler i datterselskaper	487,8
422, 423 Andre aksjer og andeler og øvrige verdipapirer	1,2	477,4
424 Langsiktige fordringer på konsernselskaper	627,0
425-428 Øvrige langsiktige fordringer	7,1	864,7
429-431 Goodwill, patenter og liknende rettigheter	-	8,5
432 Aktiverte kostnader	0,3	14,5
433, 434 Transportmidler	4,1	614,6
435 Maskiner, verktøy, inventar og liknende	4,2	1 447,6
436 Bygninger og bygningsmessige anlegg	20,8	4 419,7
437 Anlegg under utførelse	0,2	372,2
438, 439 Grunnarealer	0,6	359,0
441 Boliger	0,1	72,9
442, 443 Krav på aksjeinnskudd og egne aksjer	0,2
3. Totalkapital	276,0	36 008,0
GJELD OG EGENKAPITAL		
4. Kortsiktig gjeld	147,9	19 535,3
501, 502 Leverandør- og vekselgjeld	95,7	8 851,3
503, 504 Kassekreditt og byggelån	30,4	1 805,6
505-507 Skyldig skattetrekk, folkeetr. og andre off. avg.	4,6	1 843,8
511 Påløpne, ikke utliknede skatter	-	416,1
508, 509, 512, 513, 514, 545 Kortsiktig gjeld for øvrig	17,2	6 618,6
5. Langsiktig gjeld	131,8	7 786,1
521 Langsiktig gjeld til konsernselskaper	1 108,7
522, 523, 525 Ihendeh.obl.lån, pantelån og annen langsiktig gjeld	131,8	6 385,9
524 Ansvarlig lånekapital	-	291,5
6. Betinget skattefrie avsetninger og reserver	1,8	3 086,1
531, 532 Investeringsfond, distriktsutb.fond mv.	-	221,9
536 Nedskrevet på varekontrakter	-	613,7
537 Lagerreserver	1,8	1 787,0
533, 534, 535, 538, 539 Øvrige betinget skattefrie avsetninger	-	463,5
7. Egenkapital	-5,5	5 600,6
541 Aksjekapital	2 369,1
542 Reservefond	1 619,6
543 Oppskrivningsfond	-	309,8
544, 546 Fri egenkapital	-5,5	1 302,1
8. Totalkapital	276,0	36 008,0

Tabell 7. Nøkkeltall for hver bransje. 1983 Principal measures/ratios for each industry group. 1983

Bransje Industry group ¹	Tallet på foretak Number of enter- prises	Syssel- setting Number of persons engaged	Salgs- inntekter pr. syssel- satt Sales per person engaged		Driftsresultat pr. sysselsatt Operating result per person engaged
			Million kroner	1 000 kroner	
611-613 Engroshandel	289	40 655	80 744,4	1 986	46
6111 Nærings- og nytelsesmidler	49	8 551	21 052,5	2 462	5
61111 Kolonialvarer	24	4 682	10 008,5	2 138	42
61115 Fisk og fiskevarer	8	622	4 026,1	6 473	80
61112, 61113, 61114, 61116, 61119 Nærings- og nytellesmidler ellers	17	3 247	7 018,0	2 161	-61
6112 Beklednings- og tekstilvarer	6	399	511,9	1 283	79
6113 Møbler og innbo	11	1 907	2 122,7	1 113	18
6119 Konsumvarer ellers	16	2 278	3 015,2	1 324	51
6121 Råvarer	36	5 607	10 520,2	1 876	52
61211 Fôr, gjødning og såvarer	7	1 820	4 851,9	2 666	87
61213 Jern og stål	9	1 805	3 125,4	1 732	33
61214 Papir	9	998	1 082,0	1 084	70
61212, 61219 Råvarer ellers	11	984	1 460,8	1 485	6
6122 Jernvarer og bygningsartikler	49	4 552	5 948,5	1 307	33
61221 Jernvarer	11	967	923,8	955	24
61223 Rør- og sanitærartikler	10	1 399	1 774,8	1 269	41
61222, 61224, 61229 Byggevarer ellers	28	2 186	3 249,9	1 487	32
6123 Maskiner og utstyr	87	11 882	10 839,5	912	25
61234 Skipsutstyr og fiskeredskaper	8	728	1 042,6	1 432	50
61235 Maskiner og utstyr for kontor og butikk	23	3 149	2 174,8	691	30
61231, 61232, 61233, 61239 Maskiner og utstyr ellers	56	8 005	7 622,0	952	20
6131 Motorkjøretøyer	28	2 931	10 716,5	3 656	76
6132 Brensel og drivstoff	7	2 548	16 017,3	6 286	263

¹ For English translation, see Annex 6.

Tabell 7 (forts.). Nøkkeltall for hver bransje. 1983 Principal measures/ratios for each industry group. 1983

Bransje	Resultat før års- oppgjør- disposisjoner pr. syss. Net profit before year- end adjust- ments per per- son engaged	Total- renta- bilitet før skatt Return on capital before taxes	Total- renta- bilitet etter skatt Return on capital after taxes	Egen- kapital- renta- bilitet Return on equity	Drifts- resultat- grad Operating profit margin
	1 000 kroner	Prosent	Per cent		
611-613 Engroshandel	35	9,0	7,9	15,5	3,5
6111 Nærings- og nytelsesmidler	33	8,6	7,9	16,3	1,2
61111 Kolonialvarer	28	9,4	8,8	14,8	3,0
61115 Fisk og fiskevarer	17	5,4	5,0	3,8	1,7
61112, 61113, 61114, 61116, 61119 Nærings- og nytellesmidler ellers	44	8,9	7,9	23,1	-1,7
6112 Beklednings- og tekstilvarer	75	19,3	14,8	35,0	7,0
6113 Møbler og innbo	5	4,9	4,2	0,4	3,0
6119 Konsumvarer ellers	28	7,7	6,7	14,3	5,0
6121 Råvarer	18	9,2	8,4	7,6	3,9
61211 Fôr, gjødning og såvarer	34	10,6	10,2	13,9	4,1
61213 Jern og stål	-17	6,4	6,1	-24,2	2,8
61214 Papir	60	17,0	13,4	31,7	8,1
61212, 61219 Råvarer ellers	10	5,4	4,7	1,7	2,1
6122 Jernvarer og bygningsartikler	18	9,0	8,1	15,9	3,3
61221 Jernvarer	15	8,3	7,3	13,4	3,1
61223 Rør- og sanitærartikler	25	9,4	8,4	15,9	4,0
61222, 61224, 61229 Byggevarer ellers	15	9,0	8,0	17,6	3,0
6123 Maskiner og utstyr	15	7,4	6,2	7,5	4,1
61234 Skipsutstyr og fiskeredskaper	-49	0,4	-	-19,9	5,3
61235 Maskiner og utstyr for kontor og butikk	19	9,3	7,7	15,8	6,8
61231, 61232, 61233, 61239 Maskiner og utstyr ellers	19	8,0	6,8	11,7	3,2
6131 Motorkjøretøyer	77	9,0	7,3	17,7	2,8
6132 Brensel og drivstoff	184	11,5	10,0	28,4	6,7

Tabell 7 (forts.). Nøkkeltall for hver bransje. 1983 Principal measures/ratios for each industry group. 1983

Bransje	Netto drifts-	Resul-	Netto re-	Kapitalens	Gjelds-
	resultatgrad Net operat- ing profit margin	tat- grad Profit margin	sultatgrad Net profit margin	omløps- hastighet Capital turnover	rente- grad Interest margin
	Prosent				
611-613 Engroshandel	2,3	3,9	1,3	2,30	0,62
6111 Nærings- og nytelsesmidler	0,2	3,2	1,1	2,71	0,62
61111 Kolonialvarer	1,9	3,5	1,1	2,68	0,66
61115 Fisk og fiskevarer	1,2	1,5	0,2	3,62	0,88
61112, 61113, 61114, 61116, 61119 Nærings- og nytellesmidler ellers	-2,7	3,7	1,6	2,40	0,50
6112 Beklednings- og tekstilvarer	6,1	7,6	4,1	2,53	0,30
6113 Møbler og innbo	1,6	2,7	-	1,84	0,98
6119 Konsumvarer ellers	3,9	3,5	1,7	2,21	0,45
6121 Råvarer	2,7	4,3	0,6	2,12	0,85
61211 Fôr, gjødning og såvarer	3,2	4,9	1,1	2,15	0,77
61213 Jern og stål	1,9	2,6	-1,1	2,44	1,44
61214 Papir	6,4	7,7	3,9	2,20	0,35
61212, 61219 Råvarer ellers	0,4	3,4	0,2	1,57	0,92
6122 Jernvarer og bygningsartikler	2,5	3,7	1,0	2,42	0,71
61221 Jernvarer	2,5	3,4	1,1	2,42	0,63
61223 Rør- og sanitærartikler	3,2	4,9	1,4	1,91	0,68
61222, 61224, 61229 Byggevarer ellers	2,1	3,2	0,7	2,84	0,76
6123 Maskiner og utstyr	2,7	4,5	0,9	1,67	0,77
61234 Skipsutstyr og fiskeredskaper	3,4	0,3	-3,8	1,49	.
61235 Maskiner og utstyr for kontor og butikk	4,4	5,2	1,9	1,80	0,56
61231, 61232, 61233, 61239 Maskiner og utstyr ellers	2,1	4,8	1,2	1,66	0,70
6131 Motorkjøretøyer	2,1	3,7	1,4	2,44	0,53
6132 Brensel og drivstoff	4,8	4,5	2,4	2,55	0,40

Tabell 7 (forts.). Nøkkeltall for hver bransje. 1983 Principal measures/ratios for each industry group. 1983

Bransje	Utde- lings- for- hold Pay- out ratio	Egenkapital-	Egenkapital-	Likvidi-	Likvidi-
		andel pr. 31/12 Equity in per cent of total ca- pital 31/12	andel pr. 1/1 Equity in per cent of total capital 1/1	tetsgrad 1 Bankers ratio	tetsgrad 2 Acid test
		Prosent			
611-613 Engroshandel	0,27	19,7	18,8	1,35	0,79
6111 Nærings- og nytelsesmidler	0,27	18,0	18,5	1,31	0,87
61111 Kolonialvarer	0,45	19,8	20,0	1,13	0,74
61115 Fisk og fiskevarer	0,05	15,0	17,0	1,21	0,71
61112, 61113, 61114, 61116, 61119 Nærings- og nytellesmidler ellers	0,12	16,9	17,1	1,63	1,14
6112 Beklednings- og tekstilvarer	0,40	29,6	30,2	1,93	1,11
6113 Møbler og innbo	0,32	25,4	23,3	1,35	0,87
6119 Konsumvarer ellers	0,09	26,1	25,9	1,44	0,83
6121 Råvarer	0,13	17,9	16,1	1,33	0,86
61211 Fôr, gjødning og såvarer	0,01	20,8	12,3	1,29	0,71
61213 Jern og stål	9,6	13,2	1,16	0,73
61214 Papir	0,07	27,8	26,9	1,78	1,21
61212, 61219 Råvarer ellers	1,47	18,3	23,6	1,64	1,43
6122 Jernvarer og bygningsartikler	0,17	15,0	14,5	1,38	0,87
61221 Jernvarer	0,21	19,9	20,6	1,64	0,86
61223 Rør- og sanitærartikler	0,19	17,9	16,2	1,42	0,89
61222, 61224, 61229 Byggevarer ellers	0,12	10,9	11,1	1,27	0,84
6123 Maskiner og utstyr	0,42	20,1	18,1	1,36	0,84
61234 Skipsutstyr og fiskeredskaper	26,1	30,2	1,89	1,19
61235 Maskiner og utstyr for kontor og butikk	0,11	26,7	13,6	1,46	0,97
61231, 61232, 61233, 61239 Maskiner og utstyr ellers	0,37	17,2	17,2	1,30	0,78
6131 Motorkjøretøyer	0,30	18,9	19,8	1,37	0,64
6132 Brensel og drivstoff	0,27	22,7	19,7	1,31	0,62

Tabell 7 (forts.). Nøkkeltall for hver bransje. 1983 Principal measures/ratios for each industry group. 1983

Bransje	Anleggs- dekning Long-term capital in rela- tion to fixed assets	Arb.kap. andel av tot.kap. Working capital in per cent of total capital	Gj.snittlig rente på fremmed- kapital Average interest on liabili- ties	Gj.snitt- lig kunde- kredittid Average time of credit given to customers	Vare- lagerets omløps- hastighet Stock turn- over	
					Prosent	Dager Days
611-613 Engroshandel	1,69	18,7	6,4	41	5,8	
6111 Nærings- og nytelsesmidler	1,65	17,5	6,2	30	9,4	
61111 Kolonialvarer	1,22	7,5	7,6	24	10,1	
61115 Fisk og fiskevarer	1,57	13,4	5,5	22	10,5	
61112, 61113, 61114, 61116, 61119 Nærings- og nytellesmidler ellers	2,68	31,4	4,9	43	8,1	
6112 Beklednings- og tekstilvarer	4,85	42,8	7,7	42	4,3	
6113 Møbler og innbo	1,98	20,5	5,7	57	4,1	
6119 Konsumvarer ellers	1,81	22,2	4,3	57	5,4	
6121 Råvarer	1,45	16,0	9,0	47	7,6	
61211 Fôr, gjødning og såvarer	1,38	14,0	9,7	51	6,6	
61213 Jern og stål	1,29	9,5	10,5	47	8,0	
61214 Papir	1,73	27,3	7,3	41	7,3	
61212, 61219 Råvarer ellers	1,66	24,5	5,6	41	13,8	
6122 Jernvarer og bygningsartikler	1,77	20,2	7,2	58	7,1	
61221 Jernvarer	2,99	32,7	6,6	46	4,5	
61223 Rør- og sanitærartikler	1,83	21,8	7,6	78	5,6	
61222, 61224, 61229 Byggevarer ellers	1,50	14,8	7,2	50	10,0	
6123 Maskiner og utstyr	2,08	21,3	6,3	70	3,2	
61234 Skipsutstyr og fiskeredskaper	1,69	28,0	8,1	53	3,5	
61235 Maskiner og utstyr for kontor og butikk	2,39	25,8	5,8	69	3,0	
61231, 61232, 61233, 61239 Maskiner og utstyr ellers	2,12	19,0	6,1	72	3,2	
6131 Motorkjøretøyer	2,00	21,2	5,3	25	4,8	
6132 Brensel og drivstoff	1,46	15,5	5,3	31	5,1	

Tabell 7 (forts.). Nøkkeltall for hver bransje. 1983 Principal measures/ratios for each industry group. 1983

Bransje	Arb.kap. i prosent av omset- ningen Working capital in per cent of sales	Langsiktig finansier- ingsforhold Long-term financing measure	Gj.snittlig leverandør- kredittid Average time of credit ob- tained from suppliers	Selvfinansier- ingsgrad Self financing measure
	Prosent		Dager	
611-613 Engroshandel	8,4	1,56	50	1,02
6111 Nærings- og nytelsesmidler	6,8	2,55	28	1,17
61111 Kolonialvarer	2,9	1,42	28	1,06
61115 Fisk og fiskevarer	4,0	1,08	26	1,18
61112, 61113, 61114, 61116, 61119 Nærings- og nytellesmidler ellers	14,0	3,42	30	1,28
6112 Beklednings- og tekstilvarer	18,2	3,39	35	2,70
6113 Møbler og innbo	10,8	.	86	0,81
6119 Konsumvarer ellers	10,4	.	62	2,36
6121 Råvarer	8,3	1,17	53	0,55
61211 Fôr, gjødning og såvarer	6,8	0,99	56	0,76
61213 Jern og stål	4,6	1,22	57	.
61214 Papir	13,4	2,62	41	1,20
61212, 61219 Råvarer ellers	17,0	1,14	41	0,45
6122 Jernvarer og bygningsartikler	8,5	1,18	51	1,01
61221 Jernvarer	13,5	.	43	2,56
61223 Rør- og sanitærartikler	11,9	0,80	70	0,95
61222, 61224, 61229 Byggevarer ellers	5,3	1,83	43	0,90
6123 Maskiner og utstyr	13,4	2,36	91	0,70
61234 Skipsutstyr og fiskeredskaper	18,9	.	47	.
61235 Maskiner og utstyr for kontor og butikk	17,0	8,56	113	1,35
61231, 61232, 61233, 61239 Maskiner og utstyr ellers	11,6	0,83	91	0,75
6131 Motorkjøretøyer	9,0	1,36	55	0,79
6132 Brensel og drivstoff	5,9	.	48	1,77

Tabell 8. Foretak etter totalrentabilitet for hver bransje. 1983 Enterprises by return on capital for each industry group. 1983

Bransje Industry group ¹	I alt Total	Totalrentabilitet før skatt. Return on capital before taxes.					Prosent Per cent 20,0 og over and over
		Mindre enn 0 Less than 0	0- 4,9	5,0- 9,9	10,0- 14,9	15,0- 19,9	
611-613 Engroshandel	289	17	51	108	71	26	16
6111 Nærings- og nytelsesmidler	49	-	9	20	16	2	2
61111 Kolonialvarer	24	-	2	8	13	1	-
61115 Fisk og fiskevarer	8	-	3	5	-	-	-
61112, 61113, 61114, 61116, 61119 Nærings- og nytellesmidler ellers	17	-	4	7	3	1	2
6112 Beklednings- og tekstilvarer	6	-	-	1	2	2	1
6113 Møbler og innbo	11	-	7	3	1	-	-
6119 Konsumvarer ellers	16	1	3	6	4	-	2
6121 Råvarer	36	1	5	18	6	3	3
61211 Fôr, gjødning og såvarer	7	-	-	4	2	1	-
61213 Jern og stål	9	-	3	4	2	-	-
61214 Papir	9	-	1	3	2	-	3
61212, 61219 Råvarer ellers	11	1	1	7	-	2	-
6122 Jernvarer og bygningsartikler	49	2	6	20	15	2	4
61221 Jernvarer	11	-	2	7	1	-	1
61223 Rør- og sanitærartikler	10	-	2	3	5	-	-
61222, 61224, 61229 Byggevarer ellers	28	2	2	10	9	2	3
6123 Maskiner og utstyr	87	9	14	32	17	13	2
61234 Skipsutstyr og fiskeredskaper	8	1	1	4	1	1	-
61235 Maskiner og utstyr for kontor og butikk ...	23	4	4	6	4	5	-
61231, 61232, 61233, 61239 Maskiner og utstyr ellers	56	4	9	22	12	7	2
6131 Motorkjøretøyer	28	4	6	6	6	4	2
6132 Brensel og drivstoff	7	-	1	2	4	-	-

¹ For English translation, see Annex 6.

Tabell 9. Foretak etter egenkapitalandel for hver bransje. 1983 Enterprises by equity in per cent of total capital for each industry group. 1983

Bransje Industry group ¹	I alt Total	Egenkapitalandel pr. 31/12. Equity in per cent of total capital 31/12					Prosent 40,0 og over and over
		Mindre enn 0 Less than 0	0- 9,9	10,0- 19,9	20,0- 29,9	30,0- 39,9	
611-613 Engroshandel	289	13	72	96	50	31	27
6111 Nærings- og nytelsesmidler	49	3	24	14	3	3	2
61111 Kolonialvarer	24	2	12	8	1	1	-
61115 Fisk og fiskevarer	8	-	4	3	-	1	-
61112, 61113, 61114, 61116, 61119 Nærings- og nytellesmidler ellers	17	1	8	3	2	1	2
6112 Beklednings- og tekstilvarer	6	-	-	3	-	1	2
6113 Møbler og innbo	11	-	1	3	4	3	-
6119 Konsumvarer ellers	16	-	1	4	3	5	3
6121 Råvarer	36	-	12	10	4	6	4
61211 Fôr, gjødning og såvarer	7	-	3	2	1	-	1
61213 Jern og stål	9	-	3	5	1	-	-
61214 Papir	9	-	3	1	1	2	2
61212, 61219 Råvarer ellers	11	-	3	2	1	4	1
6122 Jernvarer og bygningsartikler	49	2	10	19	13	5	-
61221 Jernvarer	11	-	1	3	5	2	-
61223 Rør- og sanitærartikler	10	-	2	4	3	1	-
61222, 61224, 61229 Byggevarer ellers	28	2	7	12	5	2	-
6123 Maskiner og utstyr	87	4	17	31	16	6	13
61234 Skipsutstyr og fiskeredskaper	8	-	-	3	4	-	1
61235 Maskiner og utstyr for kontor og butikk ...	23	2	4	6	6	1	4
61231, 61232, 61233, 61239 Maskiner og utstyr ellers	56	2	13	22	6	5	8
6131 Motorkjøretøyer	28	3	6	9	6	1	3
6132 Brensel og drivstoff	7	1	1	3	1	1	-

¹ For English translation, see Annex 6.

Tabell 10. Utvalgte nøkkeltall for hver bransje og omsetningsgruppe. 1983

Bransje Omsetningsgruppe	Tallet på foretak Number of enter- prises	Sysse- l- setting Number of per- sons engaged	Netto resultat- grad Net profit margin	Egenkap.- rentabi- litet Return on equity	Total- rentabi- skatt Return on capi- tal be- fore taxes
					Prosent Per cent
611-613 Engroshandel	289	40 655	1,3	15,5	9,0
Under 100 mill.kr	135	9 822	1,3	14,9	8,8
100 - 224 " "	87	9 756	1,2	14,8	7,8
225 mill.kr og over	67	21 077	1,3	15,8	9,4
6111 Nærings- og nytelsesmidler	49	8 551	1,1	16,3	8,6
Under 100 mill.kr	10	615	0,4	18,5	8,1
100 - 224 " "	20	1 508	1,4	31,2	10,8
225 mill.kr og over	19	6 428	1,1	14,7	8,3
61111 Kolonialvarer	24	4 682	1,1	14,8	9,4
Under 100 mill.kr	4	220	-0,7	.	7,2
100 - 224 " "	10	758	1,4	40,4	11,7
225 mill.kr og over	10	3 704	1,1	13,3	9,1
61115 Fisk og fiskevarer	8	622	0,2	3,8	5,4
Under 100 mill.kr	1	55	:	:	:
100 - 224 " "	3	244	-0,6	-12,2	4,9
225 mill.kr og over	4	323	0,3	6,0	5,4
61112, 61113, 61114, 61116, 61119 Nærings- og ny- telsesmidler ellers	17	3 247	1,6	23,1	8,9
Under 100 mill.kr	5	340	1,5	36,9	9,0
100 - 224 " "	7	506	2,3	38,5	12,7
225 mill.kr og over	5	2 401	1,5	20,4	8,3
6112 Bekleddnings- og tekstilvarer	6	399	4,1	35,0	19,3
Under 100 mill.kr	5	355	2,5	22,2	13,4
100 - 224 " "	1	44	:	:	:
225 mill.kr og over	-	-	-	-	-
6113 Møbler og innbo	11	1 907	-	0,4	4,9
Under 100 mill.kr	6	323	-0,2	-2,4	3,4
100 - 224 " "	3	414	0,7	6,7	6,0
225 mill.kr og over	2	1 170	:	:	:
6119 Konsumvarer ellers	16	2 278	1,7	14,3	7,7
Under 100 mill.kr	8	628	5,0	32,6	15,9
100 - 224 " "	6	845	0,7	9,2	6,4
225 mill.kr og over	2	805	:	:	:
6121 Råvarer	36	5 607	0,6	7,6	9,2
Under 100 mill.kr	13	803	0,1	0,9	5,1
100 - 224 " "	12	1 293	1,5	11,8	9,3
225 mill.kr og over	11	3 511	0,4	6,6	9,8
61211 Fôr, gjødning og såvarer	7	1 820	1,1	13,9	10,6
Under 100 mill.kr	1	65	:	:	:
100 - 224 " "	1	73	:	:	:
225 mill.kr og over	5	1 682	1,1	14,2	11,1
61213 Jern og stål	9	1 805	-1,1	-24,2	6,4
Under 100 mill.kr	2	108	:	:	:
100 - 224 " "	4	423	0,1	2,4	7,0
225 mill.kr og over	3	1 274	-1,6	-38,0	6,2

Selected ratios for each industry group and size (sales). 1983

Resultat- grad Profit margin	Likvidi- tetsgrad 1 Bankers ratio	Gjelds- rente- grad Inte- rest margin	Arbeids- kapitalens andel av totalkap. Working capital in per cent of to- tal capital	Egen- kapital- andel pr. 31/12 Equity in per cent of total capi- tal at 31/12	Industry group Size (sales)
			Prosent		
3,9	1,35	0,62	18,7	19,7	611-613 Wholesale trade
4,5	1,35	0,67	18,9	16,3	Under 100 million kroner
4,1	1,24	0,65	13,6	15,3	100 - 224 " "
3,8	1,38	0,60	20,2	21,5	225 million kroner and over
3,2	1,31	0,62	17,5	18,0	6111 Food, beverages and tobacco
2,8	1,05	0,83	3,5	5,7	Under 100 million kroner
3,9	1,20	0,61	11,1	11,9	100 - 224 " "
3,1	1,35	0,62	19,2	19,5	225 million kroner and over
3,5	1,13	0,66	7,5	19,8	61111 Grocery goods
2,6	0,95	1,27	-3,3	-1,0	Under 100 million kroner
4,2	1,13	0,64	7,1	9,6	100 - 224 " "
3,4	1,14	0,65	8,1	22,6	225 million kroner and over
1,5	1,21	0,88	13,4	15,0	61115 Fish and fish products
:	:	:	:	:	Under 100 million kroner
2,2	1,04	1,27	3,2	9,6	100 - 224 " "
1,4	1,27	0,79	16,0	16,2	225 million kroner and over
					61112, 61113, 61114, 61116, 61119 Food not elsewhere classified, beverages and tobacco
3,7	1,63	0,50	31,4	16,9	Under 100 million kroner
3,0	1,23	0,39	13,0	12,4	100 - 224 " "
4,4	1,44	0,41	21,9	16,8	225 million kroner and over
3,6	1,68	0,53	33,6	17,1	
7,6	1,93	0,30	42,8	29,6	6112 Textile goods and wearing apparel
6,0	1,93	0,49	42,5	25,5	Under 100 million kroner
:	:	:	:	:	100 - 224 " "
-	-	-	-	-	225 million kroner and over
2,7	1,35	0,98	20,5	25,4	6113 Furniture and furnishings
1,5	1,19	1,17	12,5	21,2	Under 100 million kroner
3,2	1,41	0,73	25,9	22,9	100 - 224 " "
:	:	:	:	:	225 million kroner and over
3,5	1,44	0,45	22,2	26,1	6119 Other consumer goods
7,6	1,36	0,19	18,6	33,4	Under 100 million kroner
3,4	1,20	0,75	11,7	13,7	100 - 224 " "
:	:	:	:	:	225 million kroner and over
4,3	1,33	0,85	16,0	17,9	6121 Raw materials
3,5	1,34	0,96	15,5	12,6	Under 100 million kroner
5,0	1,41	0,63	17,1	23,4	100 - 224 " "
4,3	1,31	0,89	15,7	17,2	225 million kroner and over
4,9	1,29	0,77	14,0	20,8	61211 Feeds, fertilizers and seeds
:	:	:	:	:	Under 100 million kroner
:	:	:	:	:	100 - 224 " "
4,9	1,29	0,77	14,4	21,8	225 million kroner and over
2,6	1,16	1,44	9,5	9,6	61213 Iron and steel
:	:	:	:	:	Under 100 million kroner
3,0	1,31	0,95	17,2	13,1	100 - 224 " "
2,5	1,13	1,66	7,4	8,9	225 million kroner and over

Tabell 10 (forts.). Utvalgte nøkkeltall for hver bransje og omsetningsgruppe. 1983

Bransje Omsetningsgruppe	Tallet på foretak	Syssel- setting	Netto resultat- grad	Egenkap.- rentabi- litet	Total- rentabi- litet før skatt
					Prosent
61214 Papir	9	998	3,9	31,7	17,0
Under 100 mill.kr	5	295	1,1	20,8	9,4
100 - 224 " "	3	400	5,0	23,5	17,5
225 mill.kr og over	1	303	:	:	:
61212, 61219 Råvarer ellers	11	984	0,2	1,7	5,4
Under 100 mill.kr	5	335	-1,0	-5,7	2,8
100 - 224 " "	4	397	0,6	3,7	6,2
225 mill.kr og over	2	252	:	:	:
6122 Jernvarer og bygningsartikler	49	4 552	1,0	15,9	9,0
Under 100 mill.kr	33	2 468	1,1	16,6	9,7
100 - 224 " "	12	1 418	0,9	12,7	8,9
225 mill.kr og over	4	666	0,8	19,5	8,2
61221 Jernvarer	11	967	1,1	13,4	8,3
Under 100 mill.kr	9	715	1,6	16,8	9,3
100 - 224 " "	1	163	:	:	:
225 mill.kr og over	1	89	:	:	:
61223 Rør- og sanitærartikler	10	1 399	1,4	15,9	9,4
Under 100 mill.kr	2	121	:	:	:
100 - 224 " "	7	965	1,1	14,7	9,3
225 mill.kr og over	1	313	:	:	:
61222, 61224, 61229 Byggevarer ellers	28	2 186	0,7	17,6	9,0
Under 100 mill.kr	22	1 632	1,0	17,1	10,0
100 - 224 " "	4	290	0,6	11,7	9,0
225 mill.kr og over	2	264	:	:	:
6123 Maskiner og utstyr	87	11 882	0,9	7,5	7,4
Under 100 mill.kr	52	4 119	1,1	11,7	8,2
100 - 224 " "	21	3 195	1,5	18,9	6,9
225 mill.kr og over	14	4 568	0,3	2,1	7,3
61234 Skipsutstyr og fiskeredskaper	8	728	-3,8	-19	0,4
Under 100 mill.kr	5	373	1,0	9,9	7,5
100 - 224 " "	2	210	:	:	:
225 mill.kr og over	1	145	:	:	:
61235 Maskiner og utstyr for kontor og butikk	23	3 149	1,9	15,8	9,3
Under 100 mill.kr	15	1 288	-2,9	.	1,5
100 - 224 " "	6	865	4,6	28,5	10,8
225 mill.kr og over	2	996	:	:	:
61231, 61232, 61233, 61239 Maskiner og ut- styr ellers	56	8 005	1,2	11,7	8,0
Under 100 mill.kr	32	2 458	2,5	18,0	10,4
100 - 224 " "	13	2 120	0,4	7,6	5,1
225 mill.kr og over	11	3 427	0,9	8,1	8,1
6131 Motorkjøretøyer	28	2 931	1,4	17,7	9,0
Under 100 mill.kr	8	511	3,6	31,3	12,4
100 - 224 " "	10	904	-0,4	-3,3	3,4
225 mill.kr og over	10	1 516	1,6	21,9	11,0
6132 Brensel og drivstoff	7	2 548	2,4	28,4	11,5
Under 100 mill.kr	-	-	-	-	-
100 - 224 " "	2	135	:	:	:
225 mill.kr og over	5	2 413	2,4	27,7	11,5

Selected ratios for each industry group and size (sales). 1983

Resultat- grad	Likvidi- tets- grad 1	Gjelds- rente- grad	Arbeids- kapitalens andel av totalkap.	Egen- kapital- andel pr. 31/12	Industry group Size (sales)
7,7	1,78	0,35	27,3	27,8	61214 Paper and paper products
3,3	1,08	0,63	4,9	13,7	Under 100 million kroner
10,2	2,33	0,31	32,4	37,0	100 - 224 " "
:	:	:	:	:	225 million kroner and over
3,4	1,64	0,92	24,5	18,3	61212, 61219 Metals, chemicals and other raw
3,1	1,49	1,71	17,1	13,1	materials
3,1	1,25	0,80	10,6	27,5	Under 100 million kroner
:	:	:	:	:	100 - 224 " "
:	:	:	:	:	225 million kroner and over
3,7	1,38	0,71	20,2	15,0	6122 Hardware and construction materials
4,3	1,35	0,71	18,3	15,4	Under 100 million kroner
4,4	1,34	0,75	18,3	15,1	100 - 224 " "
2,5	1,47	0,64	26,1	14,1	225 million kroner and over
3,4	1,64	0,63	32,7	19,9	61221 Hardware
4,3	1,55	0,57	28,6	21,0	Under 100 million kroner
:	:	:	:	:	100 - 224 " "
:	:	:	:	:	225 million kroner and over
4,9	1,42	0,68	21,8	17,9	61223 Plumbers' goods
:	:	:	:	:	Under 100 million kroner
4,9	1,35	0,74	19,0	15,8	100 - 224 " "
:	:	:	:	:	225 million kroner and over
3,2	1,27	0,76	14,8	10,9	61222, 61224, 61229 Timber, paints etc. and
4,2	1,27	0,74	14,3	13,7	other construction materials
4,0	1,09	0,81	4,7	10,3	Under 100 million kroner
:	:	:	:	:	100 - 224 " "
:	:	:	:	:	225 million kroner and over
4,5	1,36	0,77	21,3	20,1	6123 Machinery and equipment
4,6	1,35	0,71	20,4	16,3	Under 100 million kroner
3,7	1,16	0,52	11,5	15,2	100 - 224 " "
4,8	1,50	0,92	26,5	24,4	225 million kroner and over
0,3	1,89	.	28,0	26,1	61234 Ship equipment and fishing gear
3,0	1,48	0,63	22,2	25,3	Under 100 million kroner
:	:	:	:	:	100 - 224 " "
:	:	:	:	:	225 million kroner and over
5,2	1,46	0,56	25,8	26,7	61235 Business machines and equipment
0,8	1,12	7,51	8,0	-8,7	Under 100 million kroner
6,2	1,31	0,13	19,8	30,1	100 - 224 " "
:	:	:	:	:	225 million kroner and over
4,8	1,30	0,70	19,0	17,2	61231, 61232, 61233, 61239 Other machines and
6,2	1,44	0,50	24,4	24,0	equipment
2,9	1,10	0,84	7,9	9,2	Under 100 million kroner
5,0	1,34	0,80	21,3	17,2	100 - 224 " "
:	:	:	:	:	225 million kroner and over
3,7	1,37	0,53	21,2	18,9	6131 Motor vehicles
8,1	1,52	0,52	24,2	18,2	Under 100 million kroner
2,9	1,17	1,15	9,1	11,5	100 - 224 " "
3,6	1,43	0,44	25,9	22,1	225 million kroner and over
4,5	1,31	0,40	15,5	22,7	6132 Gasoline and fuel
-	-	-	-	-	Under 100 million kroner
:	:	:	:	:	100 - 224 " "
4,5	1,31	0,40	15,6	23,4	225 million kroner and over

Tabell 11. Dekningsprosent av total sysselsetting for hver bransje. 1982 Percentage of total number of persons engaged for each industry group. 1982

Bransje Industry group ¹	Sysselsetting i foretak med i regnskapsstatistikken i prosent av total sysselsetting ² Persons engaged in enterprises included in the statistics of accounts in per cent of total number of persons engaged ²
611-613 Engroshandel	46
6111 Nærings- og nytelsesmidler	52
61111 Kolonialvarer	72
61115 Fisk og fiskevarer	24
61112, 61113, 61114, 61116, 61119 Nærings- og nytelsesmidler ellers	43
6112 Beklednings- og tekstilvarer	13
6113 Møbler og innbo	37
6119 Konsumvarer ellers	33
6121 Råvarer	49
61211 Før, gjødning og såvarer	63
61213 Jern og stål	44
61214 Papir	48
61212, 61219 Råvarer ellers	42
6122 Jernvarer og bygningsartikler	40
61221 Jernvarer	77
61223 Rør- og sanitærartikler	62
61222, 61224, 61229 Byggevarer ellers	27
6123 Maskiner og utstyr	46
61234 Skipsutstyr og fiskeredskaper	42
61235 Maskiner og utstyr for kontor og butikk	46
61231, 61232, 61233, 61239 Maskiner og utstyr ellers	46
6131 Motorkjøretøyer	59
6132 Brensel og drivstoff	81

² Sysselsetting i regnskapsstatistikken omfatter tallet på sysselsatte pr. 31/12 1982, mens total sysselsetting gjelder antall utførte årsverk i 1982. Den beregnede dekningsprosent kan derfor bli noe misvisende.

¹ For English translation, see Annex 6. ² The number of persons engaged from the statistics of accounts is based on persons engaged 31 December 1982 while the total number of persons engaged is based on man-years worked in 1982. The calculated percentages therefore may be somewhat misleading.

Statistisk Sentralbyrå

5. kontor

Postboks 8131 Dep, Oslo 1

Tlf. (02) * 41 38 20

Alminnelig regnskapsskjema

Unergitt taushetsplikt

Regnskapsstatistikk 1983

Frist for innsending

20. april 1984

1

Sammen med det utfylte skjemaet ber vi Dem legge ved trykt årsberetning og regnskap med noter.

Fra						
Nærings- (kontor-) adresse					Sysselsatte pr. 31/12	
Næringsvei			Bransje			
Opplysninger som må gis om varige driftsmidler og andre verdier						
	Beløp oppgis i hele kroner	1 Avskrivbare bygn. og bygn.messige anlegg	2 Maskiner, verktøy, inventar m.v.	3 Skip og andre fartøy	4 Andre transportmidler	5 Goodwill og aktiverte kostn. regnskapsloven § 21
100	Bokført verdi 1/1					
101	Nyanskaffelser og påkostninger siste år					
102	Oppskrivninger siste år					
111	+ Bokført verdi av driftsmidler, solgt, tilintetgjort eller utrangert siste år					
112	+ Ordinære avskrivninger					
	Ekstraordinære av- og nedskrivninger					
113	+ Tilleggsavskrivninger					
114	+ Åpningsavskrivninger					
115	+ Ekstraordinær avskrivning av miljøverninvesteringer					
116	+ Andre ekstraordinære skattemessig betinget av- og nedskrivninger					
117	+					
118	+ Nedskrivning, jfr. regnskapsl. §21,3 ledd					
120	Bokført verdi 31/12					
121	Herav oppskrevet i alt					
122	Anskaffelsesverdi					
123	Prosentstørrelse for ordinære avskrivninger	%	%	%	%	%

Tilleggsopplysninger – Tap på fordringer

Beløp i hele kroner

131	Tap på kundefordringer	
132	+ Tap på andre fordringer, herunder fordringer på konsernselskap, ansatte, m.v.	
133	+ Avsatt en bloc på kundefordringer, kundeveksler og diskonterte vekslere ved regnskapsårets slutt	
140	Sum	
141	+ Avsatt en bloc på kundefordringer, kundeveksler og diskonterte vekslere ved regnskapsårets begynnelse	
150	= Differanse	
151	+ Fradrag for inngått på tidligere nedskrevne fordringer	
160	Tap på fordringer (post 227 i resultatregnskapet)	

Resultatregnskap 19

Driftsinntekter og driftskostnader		Hele kroner	Ekstraordinære inntekter og kostnader		Hele kroner
201	Salgsinntekter av varer og tjenester		271	Vinning ved avgang av anleggsmidler (herunder driftsmidler) (salg, erstatning, ekspropriasjon m.v.)	
202	Spes. off. avgifter for tilvirkede/solgte varer (ikke m.v.a.)(±)		272	Offentlige tilskudd som ikke er knyttet til produksjon/salg	
203	Spes. off. tilskudd for tilvirkede/solgte varer		273	Andre ekstraordinære inntekter	
204	Aktiverte egne investeringsarbeider		280	Sum ekstraordinære inntekter	
205	Leieinntekter, fast eiendom		281	Tap ved avgang av anleggsmidler, (herunder driftsmidler) (salg, erstatning, ekspropriasjon m.v.)	
206	Provisjonsinntekter		282	Nedskrivning på anleggsmidler, jfr. regnsk.l. §21 3. ledd	
207	Andre driftsinntekter		283	Gaver	
210	Sum driftsinntekter		284	Andre ekstraordinære kostnader	
211	Forbruk av innkjøpte råvarer, innkjøpte halvfabrikata og handelsvarer		290	Sum ekstraordinære kostnader	
212	Lønninger, ferielønn, honorarer m.v.		300	Resultat av ekstraordinære inntekter og kostnader	
213	Honorarer m.v. utenfor tjenesteforhold		310	Resultat før årsoppgjørdisposisjoner (postene 240, 270 og 300)	
214	Arbeidsgiveravgift til folketrygden		Årsoppgjørdisposisjoner		
215	Pensjonskostnader og andre indirekte personalkostnader		311	Oppskrivning av anleggsmidler	
216	Frakt og spedisjon vedr. salget		312	Overført fra oppskrivningsfond	
217	Husleie, tomteleie, lys og varme		320	Overført fra betinget skattefrie fondsavsetninger, salgsgevinster og avsetning til konsolideringsfond:	
218	Bilkostnader		a.	_____ kr.	
219	Reise- og diettkostnader, bilgodtgjørelse		b.	_____ kr.	
221	Provisjonskostnader		c.	_____ kr.	
222	Representasjonskostnader		d.	_____ kr.	
223	Kontingenter		321	Ekstraordinære skattemessig betinget av- og nedskrivninger og ekstraordinær avskrivning av miljøverninvesteringer	
224	Garanti- og servicekostnader		322	Avsetning til oppskrivningsfond	
225	Patent- og lisenskostnader		330	Betinget skattefrie fondsavsetninger, salgsgevinster og avsetning til konsolideringsfond:	
226	Andre driftskostnader (bes spesifisert i hovedposter på eget bilag)		a.	_____ kr.	
227	Tap på fordringer		b.	_____ kr.	
228	Tillegg/fradrag for beholdningsendringer av varer i arbeid og ferdig egentilvirkede varer (+)(+)		c.	_____ kr.	
229	Ordinære avskrivninger		d.	_____ kr.	
230	Sum driftskostnader		331	Økning/nedgang nedskrivning varekontrakter	
240	Driftsresultat		332	Økning/nedgang lagerreserver	
Finansinntekter og finanskostnader			340	Resultat av årsoppgjørdisposisjoner (311-332)	
241	Utdeling på aksjer og andeler i datterselskap		370	Årsoverskudd/underskudd (310-340)	
242	Utdeling på andre aksjer og andeler		På privatkonto (jfr. post 554) bes følgende poster spesifisert:		
243	Renteinntekter fra selskap i samme konsern			Kontantuttak	
244	Andre renteinntekter			Vareuttak	
245	Agio			Egen bolig i forretningsgård	
246	Andre finansinntekter			Lys og varme privat	
250	Sum finansinntekter			Private telefonkostnader	
251	Renter til selskap i samme konsern				
252	Andre rentekostnader				
253	Disagio				
254	Andre finanskostnader				
260	Sum finanskostnader				
270	Resultat av finansinntekter og finanskostnader				

Balanse pr.

Eiendeler		År (siste år) Hele kroner	År (forrige år) Hele kroner	Gjeld og egenkapital		År (siste år) Hele kroner	År (forrige år) Hele kroner
	Omløpsmidler				Kortsiktig gjeld		
401	Kontanter			501	Leverandorgjeld (også til konsernselskap)		
402	Bankinnskudd og inntaende på postgiro			502	Vekselgjeld		
403	Aksjer og andeler			503	Kassekreditt		
404	Obligasjoner og andre verdipapirer			504	Byggelån		
405	Vekselfordringer			505	Skyldig skattetrekk og folketrygdavgift		
406	Kundefordringer			506	Skyldig merverdi- og investeringsavgift		
408	Andre kortsiktige fordringer			507	Andre skyldige offentlige avgifter		
409	Lager av råvarer og innkjøpte halvfabr.			508	Påløpne, ikke forfalne lønninger, feriepenger, honorarer m.v.		
411	Lager av varer under tilvirkning			509	Påløpne, ikke forfalne gjeldsrenter		
412	Lager av ferdigvarer (egentilvirkede og kjøpte)			511	Påløpne, ikke utlignende skatter		
413	Forskudd til leverandører			512	Forskudd fra kunder		
	Anleggsmidler			513	Garanti- og serviceforpliktelser		
422	Aksjer og andeler			514	Annen korts.gjeld, herunder korts. gjeld til konsernselskap		
423	Obligasjoner og andre verdipapirer				Langsiktig gjeld		
426	Lån til ansatte			522	Ihendehaverobligasjonslån		
427	Andre langsiktige fordringer			523	Pantelån		
428	Forskudd til leverandører			524	Ansvarlig lånekapital		
429	Patenter og lignende rettigheter			525	Annen langsiktig gjeld		
431	Goodwill				Betinget skattefrie avsetn., reserver		
432	Aktiverte kostnader			531	Inv.fond herunder miljøv.fond markedsbearbeidingsfond m.v.		
433	Skip og andre fartøyer			532	Distriktsutbyggingsfond		
434	Andre transportmidler			534	Salgsgevinster på varige driftsmidler		
435	Maskiner, verktoy, inventar og lignende			535	Avsatt til åpningsavskrivning/ kontraktavskrivning		
436	Bygninger og bygningsmessige anlegg (ekskl. boliger)			536	Nedskrevet på varekontrakter		
437	Anlegg under utførelse			537	Lagerreserver		
438	Jord- og skogbrukseieendommer			538	Andre betinget skattefrie avsetninger		
439	Tomter, gruver, steinbrudd, vannfall og andre grunnarealer			539	Konsolideringsfond		
441	Boliger (inkl. boligtomter)				Egenkapital		
450	Sum			543	Oppskrivningsfond, (bundet)		
				546	Egenkapital (fri)		
				550	Sum		
Tilleggsopplysninger om bevegelsen i egenkapitalen		551	Egenkapital (post 546) pr. 1/1				
		552	+ Årets overskudd/underskudd før skatter (post 370 i resultatregnskapet)				
		554	÷ Privatkonto				
		555	÷ Skatter				
		560	= Egenkapital pr. 31/12 (post 546 i balansen)				

**Tilleggsopplysninger om varebeholdninger
(herunder anlegg for salg) ved regnskapsårets slutt.**

Beløpene oppgis i hele kroner		1 Råvarer og innkjøpte halvfabr.	2 Innkjøpte handelsvarer	3 Varer under tilvirkning	4 Ferdig tilvirkede varer	5 Sum
601	Lager ifølge lister av ukurante varer til faktisk anskaffelsesverdi eller gjenanskaffelsesverdi på oppgjørstidspunktet eller tilsvarende tilvirkningsverdi					
602	+ Nedskrevet ukurante varer					
610	= Bokført verdi ukurante varer					
611	+ Lager ifølge lister av kurante varer til faktisk anskaffelsesverdi eller gjenanskaffelsesverdi på oppgjørstidspunktet eller tilsvarende tilvirkningsverdi					
620	= Bokført verdi av ukurante og kurante varer (tilsvarende postene 409, 411 og 412 i regnskapsskjemaets balanse)					
621	Lagerreserve (tilsvarende post 537 i regnsk.skj. balanse)					
622	+ Herav prisfallrisiko					
630	= Differanse					

Utdrag fra beregning av næringsinntekt for året

Beløpene oppgis i hele kroner

701	a) Representasjonskostnader		
702	b) Ikke fradragsberettigede kontingenter		
703	c) Gaver		
706	f) Utgiftsførte ikke fradragsberettigede kostnader ved privat bruk av egen bil		
708	h) Andre ikke fradragsberettigede kostnader		

..... den 19

Underskrift

Henvendelse kan
rettes til

Tittel, navn og telefonnummer

Statistisk Sentralbyrå

5. kontor
Postboks 8131 Dep. Oslo 1
Tlf. (02) * 41 38 20

Alminnelig regnskapsskjema

Undergitt taushetsplikt

Regnskapsstatistikk 1983

Frist for innsending
20. april 1984

2

Sammen med det utfylte skjemaet ber vi Dem legge ved trykt årsberetning og regnskap med noter.

Fra						
Nærings-(kontor)adresse					Sysselsatte pr. 31/12	
Næringsvei			Bransje			
Opplysninger som må gis om varige driftsmidler og andre verdier						
Beløp oppgis i hele kroner		1 Avskrivbare bygn. og bygn.messige anlegg	2 Maskiner, verktøy, inventar m.v.	3 Skip og andre fartøy	4 Andre transportmidler	5 Goodwill og aktiverte kostn. aksjel. § 11-11
100	Bokført verdi 1/1					
101	Nyanskaffelser og påkostninger siste år					
102	Oppskrivninger siste år					
111	+ Bokført verdi av driftsmidler, solgt, tilintet- gjort eller utrangert siste år					
112	+ Ordinære avskrivninger					
	<u>Ekstraordinære av- og nedskrivninger</u>					
113	+ Tilleggsavskrivninger					
114	+ Åpningsavskrivninger					
115	+ Ekstraordinær avskrivning av miljøverninvesteringer					
116	+ Andre ekstraordinære skattemessig betinget av- og nedskrivninger					
117	+					
118	+ Nedskrivning, jfr. aksjel. § 11-10, 3. ledd					
120	Bokført verdi 31/12					
121	Herav oppskrevet i alt					
122	Anskaffelsesverdi					
123	Prosentstørrelse for ordinære avskrivninger	%	%	%	%	%
Tilleggsopplysninger — Tap på fordringer						Beløp i hele kroner
131	Tap på kundefordringer					
132	+ Tap på andre fordringer, herunder fordringer på konsernselskap, ansatte, aksjonærer m.v.					
133	+ Avsatt en bloc på kundefordringer, kundeveksler og diskonterte veksler ved regnskapsårets slutt					
140	Sum					
141	+ Avsatt en bloc på kundefordringer, kundeveksler og diskonterte veksler ved regnskapsårets begynnelse					
150	= Differanse					
151	+ Fradrag for inngått på tidligere nedskrevne fordringer					
160	Tap på fordringer (post 227 i resultatregnskapet)					

Resultatregnskap 19.....

<u>Driftsinntekter og driftskostnader</u>		Hele kroner	<u>Ekstraordinære inntekter og kostnader</u>		Hele kroner
201	Salgsinntekter av varer og tjenester		271	Vinning ved avgang av anleggsmidler (herunder driftsmidler), (salg, erstatning, ekspropriasjon m.v.) ..	
202	Spes. off. avgift for tilvirkede/solgte varer (ikke m.v.a.) (+)		272	Offentlige tilskudd som ikke er knyttet til produksjon/salg	
203	Spes. off. tilskudd for tilvirkede/solgte vare/r		273	Andre ekstraordinære inntekter	
204	Aktiverte egne investeringsarbeider		280	Sum ekstraordinære inntekter	
205	Leieinntekter, fast eiendom		281	Tap ved avgang av anleggsmidler (herunder driftsmidler), (salg, erstatning, ekspropriasjon m.v.)	
206	Provisjonsinntekter		282	Nedskrivning på anleggsmidler, jfr. aksjel. § 11-10, 3. ledd	
207	Andre driftsinntekter		283	Gaver	
210	Sum driftsinntekter		284	Andre ekstraordinære kostnader	
211	Forbruk av innkjøpte råvarer, innkjøpte halvfabrikata og handelsvarer		290	Sum ekstraordinære kostnader	
212	Lønninger, feriepenger, honorarer m.v.		300	Resultat av ekstraordinære inntekter og kostnader	
213	Honorarer m.v. utenfor tjenesteforhold		310	<u>Resultat før årsoppgjørdisposisjoner</u> (postene 240, 270 og 300)	
214	Arbeidsgiveravgift til folketrygden			<u>Årsoppgjørdisposisjoner</u>	
215	Pensjonskostnader og andre indirekte personalkostnader		311	Oppskrivning av anleggsmidler	
216	Frakt og spedisjon vedr. salget		312	Overført fra oppskrivningsfond	
217	Husleie, tomteleie, lys og varme		320	Overført fra betinget skattefrie fondsavsetninger, salgsgvinster og avsetning til konsolideringsfond:	
218	Bilcostnader		a.	_____ kr.	
219	Reise- og diettkostnader, bilgodtgjørelse		b.	_____ kr.	
221	Provisjonskostnader		c.	_____ kr.	
222	Representasjonskostnader		d.	_____ kr.	
223	Kontingenter		321	Ekstraordinære skattemessig betinget av- og nedskrivninger og ekstraordinær avskrivning av miljøverninvesteringer	
224	Garanti- og servicekostnader		322	Avsetning til oppskrivningsfond	
225	Patent- og lisenskostnader		323	Oppskrivning benyttet til forhøyelse av aksjekapital	
226	Andre driftskostnader (bes spesifisert i hovedposter på eget bilag)		330	<u>Betinget skattefrie fondsavs., salgsgvinster og avs. til konsolideringsfond:</u>	
227	Tap på fordringer		a.	_____ kr.	
228	Tillegg/tradrag for beholdningsendringer av varer i arbeid og ferdig egentilvirkede varer (+) (+)		b.	_____ kr.	
229	Ordinære avskrivninger		c.	_____ kr.	
230	Sum driftskostnader		d.	_____ kr.	
240	Driftsresultat		331	Økning/nedgang nedskrivning varekontrakter	
	<u>Finansinntekter og finanskostnader</u>		332	Økning/nedgang lagerreserver	
241	Utdeling på aksjer og andeler i datterselskaper		333	Skatt på formue og inntekt	
242	Utdeling på andre aksjer og andeler		340	Resultat av årsoppgjørdisposisjoner (311-333)	
243	Renteinntekter fra selskap i samme konsern		350	Årsoverskudd/underskudd (310—340)	
244	Andre renteinntekter		351	Overført fra fri egenkapital	
245	Agio		352	Overført fra _____	
246	Andre finansinntekter		353	Avsatt til fri egenkapital	
250	Sum finansinntekter		354	Avsatt til reservfond	
251	Rente til selskap i samme konsern		355	Udekket tap	
252	Andre rentekostnader		356	Forhøyelse av aksjekapital (med overskuddsmidler)	
253	Disagio		357	Avsatt til utbytte	
254	Andre finanskostnader				
260	Sum finanskostnader				
270	Resultat av finansinntekter og finanskostnader				

Balanse pr.

Eiendeler	År	År	Gjeld og egenkapital	År	År
	(siste år)	(forrige år)		(siste år)	(forrige år)
	Hele kroner	Hele kroner		Hele kroner	Hele kroner
<u>Omløpsmidler</u>					
401 Kontanter			501 Kortsiktig gjeld		
402 Bankinnskudd og innestående på postgiro			Leverandørgjeld (også til konsernselskap)		
403 Aksjer og andeler			502 Vekselgjeld		
404 Obligasjoner og andre verdipapirer			503 Kassekreditt		
405 Vekselfordringer			504 Byggelån		
406 Kundefordringer			505 Skyldig skattetrekk og folketrygdavgift		
407 Kortsiktige fordringer på konsernselskap			506 Skyldig merverdi- og investeringsavgift		
408 Andre kortsiktige fordringer			507 Andre skyldige offentlige avgifter		
409 Lager av råvarer og innkjøpte halvfabrikata			508 Påløpne, ikke forfalne lønninger, feriepenger, honorarer m.v.		
411 Lager av varer under tilvirkning			509 Påløpne, ikke forfalne gjeldsrenter		
412 Lager av ferdigvarer (egentilvirkede og kjøpte)			511 Påløpne, ikke utlignede skatter		
413 Forskudd til leverandører			512 Forskudd fra kunder		
<u>Anleggsmidler</u>			513 Garanti- og serviceforpliktelser		
421 Aksjer og andeler i datterselskaper			514 Annen korts. gjeld, herunder korts. gjeld til konsernselskap		
422 Andre aksjer og andeler			<u>Langsiktig gjeld</u>		
423 Obligasjoner og andre verdipapirer			521 Langsiktig gjeld til konsernselskap		
424 Langsiktige fordringer på konsernselskap			522 Ihendehaverobligasjonslån		
425 Lån til aksjonærer, styremedlemmer m.v.			523 Pantelån		
426 Lån til ansatte			524 Ansvarlig lånekapital		
427 Andre langsiktige fordringer			525 Annen langsiktig gjeld		
428 Forskudd til leverandører			Betinget skattefrie avsetn., reserver		
429 Patenter og lignende rettigheter			531 Inv.fond, herunder miljøv.fond, markedsbearb.fond m.v.		
431 Goodwill			532 Distriktsutbyggingsfond		
432 Aktiverte kostnader			533 Utbyttereguleringsfond		
433 Skip og andre fartøyer			534 Salgsgevinster på varige driftsmidler		
434 Andre transportmidler			535 Avsatt til åpningsavskrivning/ kontraktavskrivning		
435 Maskiner, verktøy, inventar og lignende			536 Nedskrevet på varekontrakter		
436 Bygninger og bygningsmessige anlegg (ekskl. boliger)			537 Lagerreserver		
437 Anlegg under utførelse			538 Andre betinget skattefrie avsetninger		
438 Jord- og skogbrukseiendommer			539 Konsolideringsfond		
439 Tomter, gruver, steinbrudd, vannfall og andre grunnarealer			<u>Egenkapital</u>		
441 Boliger (inkl. boligtomter)			541 Aksjekapital		
442 Krav på aksjeinnskudd			542 Reservefond		
443 Egne aksjer			543 Oppskrivningsfond (bundet)		
450 Sum			544 Fri egenkapital eller udekket tap		
			545 Avsatt til utbytte		
			550 Sum		

Tilleggsopplysninger om varebeholdninger
(herunder anlegg for salg) ved regnskapsårets slutt.

Beløpene oppgis i hele kroner		1 Råvarer og innkjøpte halvfabr.	2 Innkjøpte handelsvarer	3 Varer under tilvirkning	4 Ferdig tilvirkede varer	5 Sum
601	Lager ifølge lister av ukurante varer til faktisk anskaffelsesverdi eller gjenanskaffelsesverdi på oppgjørstidspunktet eller tilsvarende tilvirkningsverdi					
602	+ Nedskrevet ukurante varer					
610	= Bokført verdi ukurante varer					
611	+ Lager ifølge lister av kurante varer til faktisk anskaffelsesverdi eller gjenanskaffelsesverdi på oppgjørstidspunktet eller tilsvarende tilvirkningsverdi					
620	= Bokført verdi av ukurante og kurante varer (tilsvarer postene 409, 411 og 412 i regnskapsskjemaets balanse)					
621	Lagerreserve (tilsvarer post 537 i regnsk.skj. balanse)					
622	+ Herav prisfallrisiko					
630	Differanse					

Utdrag fra beregning av næringsinntekt for året

Beløpene oppgis i hele kroner

702	b. Representasjonskostnader		
703	c. Ikke fradragsberettigede kontingenter		
704	d. Gaver		
705	e. Andre ikke fradragsberettigede kostnader		
706	f.		

..... den 19.....

Underskrift

Henvendelse kan
rettes til

.....
Tittel, navn og telefonnummer

Statistisk Sentralbyrå

5. kontor

Postboks 8131 Dep, Oslo 1

Tlf. (02) *41 38 20

RETTLEDNING FOR UTFYLNING AV ALMINNELIG REGNSKAPSSKJEMA
REGNSKAPSSTATISTIKK 1983

Hvem som skal gi oppgaver

Oppgavene til regnskapsstatistikken innhentes i henhold til Stortingets vedtak av 29. november 1966 og kgl.res. av 13. januar 1967 gitt med hjemmel i lov av 25. april 1907. Dersom De mener at De ikke har plikt eller lovlig adgang til å gi oppgaver, kan De klage over pålegget innen 3 dager. Klageretten gjelder ikke spørsmålet om oppgaveplikten er rimelig eller nødvendig.

Alle foretak som får tilsendt skjema, har plikt til å sende inn oppgaver. Oppgavene er undergitt taushetsplikt. De vil bli nytteløse bare til å utarbeide statistikk og vil bli oppbevart og eventuelt tilintetgjort på en betryggende måte.

Oppgaven skal gis for det enkelte foretak, dvs. den minste juridiske enhet (aksjeselskap, andelslag, personlig næringsdrivende, ansvarlig selskap, kommanditt(aksje)selskap o.l.). Et konsern som får tilsendt skjema for flere selvstendig organiserte enheter, skal således gi særskilt oppgave for hvert enkelt selskap (lag).

Skjemaet til regnskapsstatistikken er utarbeidd som et felles regnskapsskjema for ligningsmyndighetene, Prisdirektoratet og Statistisk Sentralbyrå. Byrået har imidlertid utelatt enkelte spørsmål som ikke er av interesse for regnskapsstatistikken. I Rettledningen har Byrået gitt enkelte tilleggsforklaringer, dette er markert med en strek i margen.

Dersom det er sendt inn Alminnelig regnskapsskjema til ligningsmyndighetene, kan det sendes kopi av dette til Byrået, forutsatt at skjemaet er fullstendig utfylt og at kopien er godt lesbar. Vi ber i så fall om at Byråets skjema returneres (ikke utfylt) sammen med denne kopien. Bearbeidningen av skjemaet vil i Byrået foregå helt uavhengig av bearbeidningen hos ligningsmyndighetene. Som et ledd i bearbeidningen retter Byrået ofte henvendelser tilbake til foretaket. Det er derfor en fordel ut fra et saksbehandlingssynspunkt at foretaket sender eget skjema til Byrået og beholder en kopi av dette.

Sammen med det utfylte skjemaet ber vi Dem legge ved trykt årsberetning og regnskap med noter. Dette vil være til stor hjelp ved Byråets videre arbeid slik at vi kan slippe å bry Dem med tillegsspørsmål om sammenhenger som ikke fremgår direkte av regnskapsskjemaet, men som gjerne er forklart i årsberetningen.

Utfyllingen av skjemaet

Skjemaet må fylles ut så fullstendig og nøyaktig som mulig.

Av hensyn til den statistiske bearbeidning er det viktig at foretakene følger det oppstilte skjema og de retningslinjer som er gitt nedenfor. Interne leveranser mellom bedrifter i eget foretak tas ikke med i tallene.

Foretak som ikke følger kalenderåret skal gi oppgave for det regnskapsåret som er avsluttet i perioden 1. april 1983–31. mars 1984.

Resultatregnskapet og balansen på sidene 2 og 3 bygger i det vesentlige på aksjelovens §§ 11-5 og 11-6 for aksjeselskaper og andre ikke-personlige selskaper, ev. regnskapslovens §§ 17 og 18 for personlig næringsdrivende, ansvarlige selskaper o.l.

Hver gruppe av inntekts- og utgiftsposter, eiendeler- og gjeldsposter har en egen linje for eventuelle andre poster som ikke er tatt med i oppstillingen. Blir postene omfattende eller lite oversiktlige, legges ved egen spesifikasjon.

Rettl. RA-143, RA-170 1.84. 2 000

Side 1 i regnskapsskjemaet

Oppgaven over sysselsatte pr. 31. desember svarer til den opplysning som skal gis i årsberetningen i henhold til aksjelovens § 11-12, annet ledd. For foretak med avvikende regnskapsår brukes tall pr. avslutningsdato.

Opplysninger som må gis om varige driftsmidler og andre verdier

De som foretar avskrivninger etter saldometoden, behøver ikke å fylle ut postene 100-123, men kan i stedet sende med kopi av likningsmyndighetenes skjema for saldoavskrivninger.

Varige driftsmidler skal fordeles på de enkelte kolonner i overensstemmelse med fordelingen som gis i balansen. For anlegg under utførelse (post 437) skal denne posten fordeles på kolonne 1 og 2 etter anleggets art. Under kolonne 1 føres også avskrivbare boliger (del av balansepost 441), avskrivbare grunnarealer (bal.post 439) som f.eks. skogsbilveier, asfaltering o.l.

Post 114 skal omfatte både årets åpningsavskrivninger og tidligere avsatte åpningsavskrivninger som tilbakeføres og brukes i regnskapsåret. I resultatregnskapet tas tilbakeførte åpningsavskrivninger inn under post 320 og avskrives under post 321. Åpningsavskrivninger som belastes årets regnskap med sikte på senere avskrivning på anlegg under utførelse føres under post 330 og føres i balansen til post 535.

Under post 115 føres ekstraordinær avskrivning av miljøverninvesteringer. Når det gjelder adgangen til direkte utgiftsføring av miljøverninvesteringer, vises til Skattedirektoratets melding Sk nr. 21/1980 punkt 3. Om regnskapsmessig behandling, se punkt 3.6.

Nedskrivning av driftsmidler med beløp tatt fra skattefritt avsatte fond i medhold av lov av 28. juni 1952 (Nord-Norge-loven), lov av 9. juni 1961 (vedrørende strøk med spesielle sysselsettingsvansker), lov av 14. desember 1962 med endringer av 7. juli 1967 og 27. februar 1976 (vedrørende investeringsfond m.v.) og lov av 19. juni 1969 med endringer av 27. februar 1976 (skatteregler til fremme av distriktutbygging) samt nedskrivning med betinget skattefri gevinst ved salg av (erstatningsoppgjør for) varige driftsmidler i medhold av skattelovens § 45, skal føres opp under post 116. Til disposisjon er også den åpne linjen 117, hvor også overprisavskrivninger kan føres.

Nedskrivning på anleggsmidler som følge av reduksjoner i verdien etter aksjelovens § 11-10, tredje ledd, ev. regnskapslovens § 21, tredje ledd, føres opp på linje 118 i avsnittet.

Det er i avsnittet satt av en egen rubrikk til goodwill og aktiverte kostnader for teknisk bistand, forsknings- og utviklingsarbeid, prøvedrift, markedsundersøkelser og liknende som skal avskrives etter aksjelovens § 11-11, ev. regnskapslovens § 21.

Post 121 «Herav oppskrevet i alt» skal for hver gruppe av driftsmidler fylles ut med summen av de beløp som vedkomende driftsmidler er skrevet opp med.

Under post 122 skal føres historisk kostverdi 31/12 for ligningsmessige uavskrevne driftsmidler og andre verdier i virksomhetens eie.

Tilleggsopplysninger om tap på fordringer

Under postene 131 og 132 føres fordringer som anses tapt og under postene 133 og 141 tas med de beløp som ifølge regnskapet er avsatt en bloc ved regnskapsårets slutt og begynnelse.

Resultatregnskap

(Side 2 i regnskapsskjemaet)

Post 201. Salgsinntekter av varer og tjenester

Posten skal omfatte verdien av varer og tjenester som er solgt i perioden. Frakter og spesielle offentlige avgifter skal være inkludert, mens returer, rabatter m.v. skal være trukket fra. Salget føres ekskl. m.v.a., og interne transaksjoner mellom foretakets avdelinger tas ikke med.

Post 202. Spesielle offentlige avgifter for tilvirkede/solgte varer

Denne post omfatter de spesielle offentlige avgifter (særlig avgifter) som er inkludert i post 201. Posten trekkes fra i driftsinntektene.

Post 203. Spesielle offentlige tilskudd for tilvirkede/solgte varer

Under posten føres alle offentlige tilskudd som er mottatt i regnskapsåret, som f.eks. subsidier, momskompensasjon, frakttilskudd o.l. Tollrefusjoner i skipsbyggingindustrien tas også med her. Andre tilskudd som investeringstilskudd, driftstilskudd, rentestøtte o.l. føres under post 272.

Post 204. Aktiverte egne investeringsarbeider

Posten omfatter den aktiverte verdi av arbeider av varig art på egne driftsbygninger, maskiner m.v. som er utført av egne ansatte og/eller med egne materialer.

Post 207. Andre driftsinntekter

Her føres bl.a. andel inntekt ved deltagelse i ansvarlige selskaper (kommandittselskaper) hvis andel eiendeler og gjeld er fordelt på de enkelte poster i selskapets balanse. Hvis slike andeler behandles som »Aksjer og andeler» (post 403/421/422), skal andel overskudd føres under »Finansinntekter».

Post 211. Forbruk av innkjøpte råvarer, innkjøpte halvfabrikata og handelsvarer

For handelsbedrifter omfatter denne post solgte varers inntakskost for omsetningen under post 201.

Her føres også forbruk av elektrisk kraft i forbindelse med produksjonen når dette utgjør en betydelig produksjonsfaktor; ellers kan det inkluderes i post 217.

Kjøp av fremmedytelser (leiarbeide o.l.) skal føres under post 226.

Post 212. Lønninger, ferielønn, honorarer m.v.

Her føres opp enhver form for lønnsgodtgjørelse i tjenesteforhold, også godtgjørelse til styre-, representantskaps- og bedriftsforsamlingsmedlemmer.

Honorarer og andre godtgjørelser utenfor tjenesteforhold til mottakere både i og utenfor næringsvirksomhet (f.eks. revisorhonorarer, teknisk og juridisk bistand) tas med under post 213.

Refusjon fra trygdekassen av sykepenger og arbeidsgiveravgift i forbindelse med sykkelønsordningen skal føres til fradrag under henholdsvis post 212 og 214. Til fradrag under post 212 kommer også refusjon for femte ferieuke. Post 212 skal også omfatte lønn ved egne investeringsarbeider og avsetning til tantieme i forbindelse med årsoppgjøret.

Post 215. Pensjonskostnader og andre indirekte personal-kostnader

Samtlige utgifter til pensjonering av de ansatte blir å føre opp under denne post. Som pensjonsutgifter regnes løpende pensjonsutbetalinger til fratrukt personale, ordinære årlige premiebetalinger, innbetalinger til premiefond og pensjonsreguleringsfond, avsetninger og tilskudd til pensjonsfond, også det som avsettes under årsoppgjøret.

Her tas også med arbeidsgiverens andel av premie til syke-, gruppelivs- og ulykkesforsikring opprettet ved tariff- eller arbeidsavtale. Har bedriften betalt arbeidstakeres andel av premie til slik forsikring uten trekk i lønn, tas denne andel med i post 212.

Dessuten føres under denne post (215) personalgaver, kostnader for fri kantine, kurs, feriehem, tjenesteboliger, bedriftsidrettslag o.l. i den utstrekning kostnadene er fradragberettiget.

Post 216. Frakt og spedisjon vedrørende salget

Her skal i k k e tas med kostnader ved transport med egne transportmidler.

Post 217. Husleie, tomteleie, lys og varme

Posten omfatter kostnader til husleie herunder også beregnet husleie i egen eiendom.

Forbruk av energi og elektrisk kraft i forbindelse med produksjonen kan føres under post 211 når dette utgjør en betydelig produksjonsfaktor.

Post 218. Bilkostnader

Avskrivninger på egne biler blir å ta med under post 229. Lønn til egne sjåfører og egne bilreparatører tas med under post 212.

Bilgodtgjørelse føres opp under post 219.

Post 221. Provisjonskostnader

Her skal føres opp provisjoner og kommisjoner til agenter, kommisjonærer og andre selvstendige næringsdrivende som er pålagt regnskapsplikt.

Post 222. Representasjonskostnader

Posten skal omfatte både fradragberettigede og ikke-fradragberettigede representasjonskostnader.

Post 223. Kontingenter

Posten skal omfatte både fradragberettigede og ikke-fradragberettigede kontingenter.

Post 224. Garanti- og servicekostnader

Her føres kostnader for service og garantiytelser. Ved avsetning ved regnskapsårets slutt til dekning av beregnede service- og garantikostnader etter inngåtte avtaler, må avsetninger ved årets begynnelse tilbakeføres.

Post 225. Patent- og lisenskostnader

Her føres opp kostnader til patenter og lisenser i forbindelse med egen produksjon.

Post 226. Andre driftskostnader

Her skal føres alle øvrige drifts-, salgs- og administrasjonskostnader som ikke er spesifisert som egen post ovenfor.

En viser til avsnittet »Utfyllingen av skjemaet» vedrørende egen spesifikasjon av posten, dersom den blir omfattende eller lite oversiktlig.

Post 227. Tap på fordringer

Det vises til avsnitt om tilleggsopplysninger på side 1 i skjemaet. Posten omfatter netto tap på fordringer.

Avsetning til dekning av tap ved endossementsansvar for diskonterte vekslar tas med i balansen under post 538.

Post 228. Tillegg/fradrag for beholdningsendringer av varer i arbeid og ferdig egentilvirkede varer.

Under denne posten skal bare føres egne varer. Innkjøpte halvfabrikata og handelsvarer skal føres under post 211.

Beholdningsnedgang vil her øke driftskostnadene, mens en beholdningsøkning vil redusere driftskostnadene.

Post 229. Ordinære avskrivninger

Andel av skattemessig saldoavskrivning som ikke regnes som ordinær regnskapsmessig avskrivning, føres til post 321.

Post 241. Utdeling på aksjer og andeler i datterselskap

Aksjeloven gir i § 1-2 definisjon på begrepene mor- og datterselskap.

Til sammen utgjør mor- og datterselskap et konsern.

Post 246. Andre finansinntekter

Her inngår også gevinst ved salg av verdipapirer.

Post 254. Andre finanskostnader

Her føres opp tap på salg av verdipapirer og kostnader ved factoring.

Post 272. Offentlige tilskudd som ikke er knyttet til produksjon/salg

Det henvises til forklaringen til post 203.

Post 282. Nedskrivning på anleggsmidler

Denne post omfatter nedskrivninger på anleggsmidler når den virkelige verdi av anleggsmidlet er lavere enn den verdi det kan føres opp med etter anskaffelseskostnader og avskrivningsplan, og når dette ikke skyldes årsaker som antas å være forbigående, jfr. aksjelovens § 11-10, tredje ledd, ev. regnskapslovens § 21, tredje ledd.

Ekstraordinære skattemessig betinget av- og nedskrivninger og ekstraordinær avskrivning av miljøverninvesteringer skal føres under post 321. Utgiftsførte anskaffelser skal føres under post 226.

Post 311. Oppskrivning av anleggsmidler

Posten omfatter oppskrivninger av anleggsmidler som anses å ha en verdi som vesentlig overstiger det beløp de er oppført med i forutgående balanse, når dette ikke skyldes forbigående forhold. Det vises til aksjelovens § 11-10, fjerde ledd, ev. regnskapslovens § 21, fjerde ledd, om hva oppskrivningsbeløpet kan brukes til.

Post 320. Overført fra betinget skattefrie fondsavsetninger, salgsgevinster og avsetning til konsolideringsfond

De åpne linjene a, b, c og d med en sum ut for linje d nyttes til overføringer fra de avsetninger som i balansen er ført opp under overskriften «Betinget skattefrie avsetn., reserver». Tilbakeførte avsetninger skal føres inklusive den endelige skattefrie delen. Den skattefrie delen vil altså utgjøre en del av årsoverskuddet i post 350, ev. 370.

Post 321. Ekstraordinære skattemessig betinget av- og nedskrivninger og ekstraordinær avskrivning av miljøverninvesteringer

Her føres åpnings- og tilleggsavskrivninger og også alle ekstraordinære av- og nedskrivninger som det er knyttet skattemessige betingelser til. Jfr. post 113, 114, 116 og 117 i avsnittet på side 1. Jfr. også post 229.

Dessuten føres ekstraordinær avskrivning av miljøverninvesteringer her, jfr. post 115 i avsnittet på side 1. Når det gjelder adgangen til direkte utgiftsføring av miljøverninvesteringer, vises til Skattedirektoratets melding Sk nr. 21/1980 punkt 3. Om regnskapsmessig behandling, se punkt 3.6.

Post 330. Betinget skattefrie fondsavsetninger, salgsgevinster og avsetning til konsolideringsfond

Under dette post blir å føre årets avsetninger og salgsgevinster som er skattemessig betinget, på de åpne linjene a, b, c og d med sum rett ut for linje d. Her føres også avsetning til konsolideringsfond.

Avsetning til pensjonsfond skal føres under post 215, garantiavsetning post 224 og klassifikasjonsfond post 226.

Post 331. Økning/nedgang nedskrivning varekontrakter

Tilbakeført tidligere nedskrivning tas med ved beregning av årets nedskrivning slik at netto nedskrivning kommer frem.

Post 332. Økning/nedgang lagerreserver

Posten skal stemme med endringen i balansepost 537. Se forøvrig merknader til post 620.

Balanse

(Side 3 i regnskaps skjemaet)

I samsvar med aksjelovens § 11-4, ev. regnskapslovens § 18 er eiendelene delt inn i omløpsmidler og anleggsmidler. Med anleggsmidler menes eiendeler bestemt til varig eie eller bruk for virksomheten. Andre eiendeler er omløpsmidler. Fordringer anses som omløpsmidler når det er avtalt eller forutsatt at fordringene skal betales innen et år etter regnskapsårets utløp.

Post 403/421/422. Aksjer og andeler

Disse poster omfatter også andeler i andre selskaper med begrenset ansvar som likestilles med aksjeselskaper.

Andeler i ansvarlige selskaper (herunder kommandittselskaper) skal innarbeides i de respektive poster i eierselskapets resultatregnskap og balanse. Hvis slike andeler behandles som »Aksjer og andeler» skal ev. overskudd/underskudd føres som finansielle poster i resultatregnskapet.

Post 405/406/407/408/424/427/428. Fordringer

Alle fordringer må føres opp med nettobeløp etter fradrag av avsetninger en bloc til dekning av forventede tap på fordringer.

Post 409/411/412. Varebeholdning

Her føres beholdningsverdiene i samsvar med aksjelovens § 11-9, ev. regnskapslovens § 20 uten fradrag for lagerreservene, jfr. post 537.

Post 411 omfatter arbeid under utførelse ved regnskapsårets utløp. Jfr. post 437 for anlegg under utførelse.

Post 412 omfatter lager av ferdigvarer, både egentilvirkede og kjøpte.

Post 432. Aktiverte kostnader

Her føres kostnader som er aktivert fordi det ved disse kostnader anses ervervet vesentlige verdier. Posten omfatter også kostnader (herunder kapitalrabatt) ved opptak av langsiktige lån og kurstap ved slike lån, jfr. aksjelovens § 11-11, fjerde og femte ledd, ev. regnskapslovens § 21, sjuende og åttende ledd.

Post 505. Skyldig skattetrekk og folketrygdavgift

Under denne post føres også skyldig bidragstrekk.

Post 511. Påløpne, ikke utlignede skatter

Her tas med den skatt som kan ventes utlignet på formue og inntekt ved første ligning etter regnskapsårets slutt. Skattegjeld føres opp under post 514.

Post 514. Annen kortsiktig gjeld, herunder kortsiktig gjeld til konsernselskap

Her føres bl.a. kortsiktige lån, likviditetslån, første års avdrag på pantelån, avsetning til klassifikasjonsfond, skattegjeld. Leverandørgjeld til konsernselskap skal føres under post 501.

Post 523. Pantelån

Posten skal også omfatte pantegjeld til konsernselskap. Første års avdrag på pantelån tas med under post 514.

Post 537. Lagerreserver

Lagerreserve er differansen mellom den høyeste verdi varelageret kan føres opp med etter aksjelovens bestemmelser i § 11-9, ev. regnskapslovens bestemmelser i § 20, og den verdi varelageret faktisk er verdsatt til.

Post 541-546. Egenkapital

For aksjeselskap, andelslag o.l. skal postene oppgis etter disponering av årets overskudd. Hvis ikke disponeringen er endelig vedtatt av generalforsamlingen, skal styrets forslag brukes.

For personlige firmaer, ansvarlige selskaper o.l. skal bevegelsen i egenkapitalen spesifiseres under postene 551-560. Post 555 skal omfatte skatt til stat og kommune utenom eiendomsskatt. Posten skal også omfatte eiers andel til folketrygden. Under post 554 Privatkonto kan også føres utbytte til kommandister og komplementar i kommandittselskap.

Andelskapital tas med under post 541.

Tilleggsopplysninger om varebeholdninger

Side 4 i regnskapsskjemaet

Post 620. Bokført verdi av ukurante og kurante varer

Bokført verdi av ukurante varer (post 610) utgjør verdien etter nedskrivning for ukurans. Bokført verdi av kurante varer (post 611) utgjør verdien før det er foretatt nedskrivninger (f.eks. for risiko for prisfall).

Kolonne 1 skal stemme med post 409 i balansen, kolonne 2 og 4 med post 412 og kolonne 3 med post 411.

Post 630. Differanse

Posten omfatter lagerreserver utover det beløp som beholdningene er nedskrevet p.g.a. risiko for prisfall.

REGNSKAPSPOSTENE PÅ ENGELSK
THE ACCOUNTING ITEMS IN ENGLISH

Postnr. i skjemaet Item No. in the questionnaire	RESULTATREGNSKAP	PROFIT AND LOSS ACCOUNT
210	1. Sum driftsinntekter	Total operating income
201	Salgsinntekter av varer og tjenester	Sales income of goods and services
202	Spes. off. avgifter for tilvirkede/solgte varer (ikke mva.)	Special government taxes (except VAT) for produced/sold goods
203	Spes. off. tilskudd for tilvirkede/solgte varer	Special government subsidies for produced/sold goods
204	Aktiverte egne investeringsarbeider	Capitalized investments
205	Leieinntekter, fast eiendom	Income of rent, real property
206	Provisjonsinntekter	Commission income
207	Andre driftsinntekter	Other operating income
230	2. Sum driftskostnader	Total operating expenditure
211	Forbruk av innkjøpte råvarer, innkjøpte halvfabrikata og handelsvarer	Expenditure of purchased raw materials, purchased semi-manufactures and goods intended for resale
212	Lønninger, ferielønn, honorarer mv.	Wages and salaries etc.
213	Honorarer mv. utenfor tjenesteforhold	Fees to auditors etc. and others not employed
214	Arbeidsgiveravgift til folketrygden	National insurance premium
215	Pensjonskostnader og andre indirekte personalkostnader	Pension payments and indirect staff expenditure
216	Frakt og spedisjon vedr. salget	Outgoing freight and forward costs
217	Husleie, tomteleie, lys og varme	Rent, electrical energy and fuel
218	Bilkostnader	Expenditure on own vehicles
219	Reise- og diettkostnader, bilgodtgjørelse	Travelling and subsistence allowances
221	Provisjonskostnader	Commission expenditure
222	Representasjonskostnader	Entertainment allowances
223	Kontingenter	Subscriptions
224	Garanti- og servicekostnader	Guarantee and service work expenditure
225	Patent- og lisenskostnader	Patent and licence fee
226	Andre driftskostnader	Other operating expenditure
227	Tap på fordringer	Loss on accounts receivable
228	Tillegg/fradrag for beholdningsendringer av varer i arbeid og ferdig egentilvirkede varer	Addition/deduction for changes in stock (goods in process and finished goods from own production)
229	Ordinære avskrivninger	Ordinary depreciation
240	3. Driftsresultat	Operating result
250	4. Sum finansinntekter	Total financial income
241	Utdeling på aksjer og andeler i datterselskaper	Dividends received from subsidiaries
242	Utdeling på andre aksjer og andeler	Dividends received from others
243	Renteinntekter fra selskaper i samme konsern	Interest received from group companies
244	Andre renteinntekter	Interest received from others
245	Agio	Profit on agio
246	Andre finansinntekter	Other financial income
260	5. Sum finanskostnader	Total financial expenditure
251	Renter til selskaper i samme konsern	Interest paid to group companies
252	Andre rentekostnader	Interest paid to others
253	Disagio	Loss on agio
254	Andre finanskostnader	Other financial costs
270	6. Resultat av finansinntekter og finanskostnader	Financial items, net

Postnr.		
280	7. Sum ekstraordinære inntekter	Total extraordinary income
271	Vinning ved avgang av anleggsmidler (salg, erstatning, ekspropriasjon mv.)	Profit on sale (expropriation) of fixed assets
272	Offentlige tilskudd som ikke er knyttet til produksjon/salg	Government subsidies without reference to production/sales
273	Andre ekstraordinære inntekter	Other extraordinary income
290	8. Sum ekstraordinære kostnader	Total extraordinary expenditure
281	Tap ved avgang av anleggsmidler (salg, erstatning, ekspropriasjon mv.)	Loss on sale (expropriation) of fixed assets
282	Nedskrivning på anleggsmidler	Fixed assets written down
283	Gaver	Donations
284	Andre ekstraordinære kostnader	Other extraordinary expenditure
300	9. Resultat av ekstraordinære inntekter og kostnader	Extraordinary items, net
310	10. Resultat før årsoppgjørdisposisjoner	Net profit before year-end adjustments
	Årsoppgjørdisposisjoner:	Year-end adjustments:
311	Oppskrivning av anleggsmidler	Revaluation of fixed assets
312	Overført fra oppskrivningsfond	Transferred from revaluation fund
320	Overført fra:	Transferred from:
314	investerings-, markedsbearb.- og miljøvernfond	investment, marketing and environment protection fund
315	distriktsutbyggingsfond	regional development fund
316	utbyttereguleringsfond	dividends regulation fund
317	salgsgevinster	profit on sale of fixed assets
318	åpningsavskrivning/kontraktsavskrivning	initial depreciation carried forward/contract depreciation
319	andre bet. skattefrie avsetn. konsolideringsfond	other conditional tax-free allocations consolidation fund
321	Ekstraordinære skattemessig betinget av- og nedskrivninger og ekstraordinær avskrivning av miljøverninvesteringer	Extraordinary tax-conditioned depreciation and extraordinary depreciation on environment protection investments
322	Avsetning til oppskrivningsfond	Transferred to revaluation fund
323	Oppskrivning benyttet til forhøyelse av aksjekapitalen	Writings up of share capital
330	Avsetning til:	Transferred to:
324	investerings-, markedsbearb.- og miljøvernfond	investment, marketing and environment protection fund
325	distriktsutbyggingsfond	regional development fund
327	salgsgevinster	profit on sale of fixed assets
328	åpningsavskrivning/kontraktsavskrivning	initial depreciation carried forward/contract depreciation
329	andre bet. skattefrie avsetn. konsolideringsfond	other conditional tax-free allocations consolidation fund
334	økning/nedgang nedskrivning varekontrakter	increase/decrease in trade contracts written down
332	økning/nedgang lagerreserver	increase/decrease in stock reserves
333	Skatt på formue og inntekt (i ikke-personlige selskaper)	Capital and income tax (in incorporated enterprises)
340	11. Resultat av årsoppgjørdisposisjoner	Year-end adjustments
350,370	12. Årsoverskudd/-underskudd	The year's profit/loss
351	Overført fra fri egenkapital	Transferred from distributable equity
352	Overført fra bundet egenkapital	Transferred from reserve fund etc.
353,370		
(-554,555)	Avsatt til fri egenkapital	Transferred to distributable equity
354	Avsatt til reservefond	Transferred to reserve fund
355	Udekket tap	Uncovered loss
356	Forhøyelse av aksjekapital (med overskuddsmidler)	Increase of share capital (by surplus disposed)
357	Avsatt til utbytte	Transferred to dividends
554	Privatkonto	Private account
555	Skatter i personlige og ansvarlige selskaper	Taxes for unincorporated enterprises

Postnr.

BALANSE		BALANCE SHEET	
<u>Eiendeler</u>		<u>Assets</u>	
400	1. Omløpsmidler		Current assets
401	Kontanter		Cash in hand
402	Bankinnskudd og inntående på postgiro		Bank and post giro account
403	Aksjer og andeler		Shares
404	Obligasjoner og andre verdipapirer		Bonds and other securities
405	Vekselfordringer		Notes receivable
406	Kundefordringer		Accounts receivable from customers
407	Kortsiktige fordringer på konsernselskaper		Claims on group companies
408	Andre kortsiktige fordringer		Other accounts receivable
409	Lager av råvarer og innkjøpte halvfabrikata		Stock of raw materials and purchased semi-manufactures
411	Lager av varer under tilvirkning		Stock of goods in process
412	Lager av ferdigvarer (egentilvirkede og kjøpte)		Stock of finished goods
413	Forskudd til leverandører		Advance to suppliers
420	2. Anleggsmidler		Fixed assets
421	Aksjer og andeler i datterselskaper		Shares in subsidiaries
422	Andre aksjer og andeler		Other shares
423	Obligasjoner og andre verdipapirer		Bonds and other securities
424	Langsiktige fordringer på konsernselskaper		Long-term claims on group companies
425	Lån til aksjonærer, styremedlemmer mv.		Loans to shareholders etc.
426	Lån til ansatte		Loans to employees
427	Andre langsiktige fordringer		Other accounts receivable
428	Forskudd til leverandører		Advance to suppliers
429	Patenter og liknende rettigheter		Patents and similar rights
431	Goodwill		Goodwill
432	Aktiverte kostnader		Capitalized expenditures
433	Skip og andre fartøyer		Ships
434	Andre transportmidler		Other vehicles
435	Maskiner, verktøy, inventar og liknende		Machinery, equipment and the like
436	Bygninger og bygningsmessige anlegg (ekskl. boliger)		Buildings (excl. dwellings)
437	Anlegg under utførelse		Plant under construction
438	Jord- og skogbrukseieendommer		Land and forestry properties
439	Tomter, gruver, steinbrudd, vannfall og andre grunnarealer		Building sites, mines, stone quarryings, water falls and other real properties
441	Boliger (inkl. boligtomter)		Dwellings
442	Krav på aksjeinnskudd		Unpaid share subscriptions
443	Egne aksjer		Treasury stock
450	3. Totalkapital		Total capital

Postnr.

	<u>Gjeld og egenkapital</u>	<u>Liabilities and equity</u>
	4. Kortsiktig gjeld	Short-term liabilities
500	Leverandørgjeld	Debt to suppliers
501	Vekselgjeld	Notes payable
502	Kassekreditt	Cash credit (bank overdraft)
503	Byggelån	Building loans
504	Skyldig skattetrekk og folketrygdavgift	Unpaid payroll tax and national insurance premium
505		Unpaid value added tax and investment tax
506	Skyldig merverdi- og investeringsavgift	Other unpaid government taxes
507	Andre skyldige offentlige avgifter	Wages etc. due, not yet assessed
508	Påløpne, ikke forfalne lønninger, ferie-penger, honorarer mv.	
509	Påløpne, ikke forfalne gjeldsrenter	Interests due, not yet assessed
511	Påløpne, ikke utliknede skatter	Taxes due, not yet assessed
512	Forskudd fra kunder	Advance from customers
513	Garanti- og serviceforpliktelser	Guarantee and service commitments
514	Annen kortsiktig gjeld, herunder korts. gjeld til konsernselskaper	Other short-term liabilities, incl. short-term debt to group companies
545	Avsatt til utbytte	Allocation to dividends
	5. Langsiktig gjeld	Long-term liabilities
520	Langsiktig gjeld til konsernselskaper	Long-term debt to group companies
521	Ihendehaverobligasjonslån	Bearer bond loan
522	Pantelån	Mortgage debt
523	Ansvarlig lånekapital	Liable loan-capital
524	Annen langsiktig gjeld	Other long-term liabilities
525		
	6. Betinget skattefrie avsetn., reserver	Conditional tax-free allocations, reserves
530	Investeringsfond, markedsbearbeidingsfond mv.	Investment fund, marketing fund
531	Distriktsutbyggingsfond	Regional development fund
532	Utbyttereguleringsfond	Dividends regulation fund
533	Salgsgevinster på varige driftsmidler	Sales profit on fixed assets
534	Avsatt til åpningsavskrivning/kontrakts-avskrivning	Allocations to initial depreciation/contract depreciation
535	Nedskrevet på varekontrakter	Written-down on trade contracts
536	Lagerreserver	Stock reserves
537	Andre betinget skattefrie avsetninger	Other conditional tax-free allocations
538	Konsolideringsfond	Consolidation fund
539		
	7. Egenkapital	Equity
540	Aksjekapital	Share capital
541	Reservefond	Reserve fund
542	Oppskrivningsfond	Revaluation fund
543	Fri egenkapital i ikke-personlige selskaper	Distributable equity in incorporated enterprises
544		Distributable equity in unincorporated enterprises
546	Egenkapital (fri) i personlige selskaper	
545		Total capital
550	8. Totalkapital	

FINANSIERINGSANALYSE

- Tilførsel
1. Resultat før årsoppgjørdisposisjoner
 2. Skatt på formue og inntekt (i ikke-personlige selskaper)
 3. Ordinære avskrivninger og ekstraordinære nedskrivninger
 4. Utbytte/privatkonto inkl. skatter
 5. Ny egenkapital tilført utenfra
 6. Egenfinansiering
 7. Fra langsiktig gjeld
 8. Langsiktig kapitaltilførsel
- Anvendelse
9. Verdipapirer
 10. Varige driftsmidler
 11. Andre anleggsmidler
 12. Langsiktig kapitalanvendelse
- Endring i arbeidskapitalen

ANVENDELSE AV INNTEKTEN

1. Forbruk av varer
2. Lønninger, ferielønn, honorarer mv. i tjenesteforhold
3. Arbeidsgiveravgift, pensjonskostnader mv.
4. Ordinære avskrivninger
5. Finanskostnader
6. Øvrige kostnader
7. Resultat før årsoppgjørdisposisjoner

SOURCE AND APPLICATION OF FUNDS

- Source of funds
- Net profit before year-end adjustments
- Capital and income tax (in incorporated enterprises)
- Ordinary and extraordinary depreciations
- Dividends/private account incl. taxes
- Externally supplied equity
- Self-financing
- Increase in long-term liabilities
- Total source of funds
- Application of funds
- Increase in shares
- Increase in fixed tangible assets
- Increase in other fixed assets
- Total investment of capital
- Change in working capital

APPLICATION OF THE INCOME

- Expenditure of materials and goods
- Wages and salaries etc. to employees
- National insurance premium, pension payments
- Ordinary depreciations
- Financial expenditures
- Other expenditures
- Net profit before year-end adjustments

DEFINISJONER AV NØKKELTALL

1. Tallet på foretak	= Tallet på oppgavegivere
2. Sysselsetting	= Regnes pr. 31/12 eller pr. regnskapsavslutningsdato
3. Salgsinntekter	= Salgsinntekter av varer og tjenester
4. Salgsinntekter pr. sysselsatt	= $\frac{\text{Salgsinntekter av varer og tjenester}}{\text{Sysselsetting}}$
5. Driftsresultat pr. sysselsatt	= $\frac{\text{Driftsresultat}}{\text{Sysselsetting}}$
6. Resultat før årsoppgjørdisposisjoner pr. syss.	= $\frac{\text{Resultat før årsoppgjørdisposisjoner}}{\text{Sysselsetting}}$
7. Totalrentabilitet før skatt	= $\frac{\text{Resultat før årsoppgjørdisposisjoner} + \text{rentekostnader}}{\text{Gjennomsnittlig total kapital}}$
8. Totalrentabilitet etter skatt	= $\frac{\text{Resultat før årsoppgjørdisposisjoner} + \text{rentekostnader} - \text{skatt}^2}{\text{Gjennomsnittlig total kapital}}$
9. Egenkapitalrentabilitet	= $\frac{\text{Resultat før årsoppgjørdisposisjoner} - \text{skatt}^2}{\text{Gjennomsnittlig egenkapital}^1}$
10. Driftsresultatgrad	= $\frac{\text{Driftsresultat før ordinære avskrivninger}}{\text{Driftsinntekter}}$
11. Netto driftsresultatgrad	= $\frac{\text{Driftsresultat}}{\text{Driftsinntekter}}$
12. Resultatgrad	= $\frac{\text{Resultat før årsoppgjørdisposisjoner} + \text{rentekostnader}}{\text{Salgsinntekter av varer og tjenester}}$
13. Netto resultatgrad	= $\frac{\text{Resultat før årsoppgjørdisposisjoner} - \text{skatt}^2}{\text{Salgsinntekter av varer og tjenester}}$
14. Kapitalens omløpshastighet	= $\frac{\text{Salgsinntekter av varer og tjenester}}{\text{Gjennomsnittlig total kapital}}$
15. Gjeldsrentegrad	= $\frac{\text{Rentekostnader}}{\text{Resultat før årsoppgjørdisposisjoner} - \text{skatt}^2 + \text{rentekostnader}}$
16. Utdelingsforhold	= $\frac{\text{Utbytte}}{\text{Resultat før årsoppgjørdisposisjoner} - \text{skatt}^2}$
17. Egenkapitalandel pr. 31/12	= $\frac{\text{Egenkapital}^1 \text{ pr. 31/12}}{\text{Total kapital pr. 31/12}}$
18. Egenkapitalandel pr. 1/1	= $\frac{\text{Egenkapital}^1 \text{ pr. 1/1}}{\text{Total kapital pr. 1/1}}$
19. Likviditetsgrad 1	= $\frac{\text{Omløpsmidler pr. 31/12}}{\text{Kortsiktig gjeld pr. 31/12}}$
20. Likviditetsgrad 2	= $\frac{\text{Omløpsmidler} - \text{varebeholdninger pr. 31/12}}{\text{Kortsiktig gjeld pr. 31/12}}$
21. Anleggsdekning	= $\frac{(\text{Langsiktig gjeld} + \text{skattefrie avsetn., reserver} + \text{egenkapital}) \text{ pr. 31/12}}{\text{Anleggsmidler pr. 31/12}}$
22. Arbeidskapitalens andel av total kapitalen	= $\frac{(\text{Omløpsmidler} - \text{kortsiktig gjeld}) \text{ pr. 31/12}}{\text{Total kapital pr. 31/12}}$

¹ Medregnet 50 prosent av betinget skattefrie avsetninger og reserver. ² Gjelder bare skatt i ikke-personlige selskaper.

23. Gjennomsnittlig rente på fremmedkapital	= $\frac{\text{Rentekostnader}}{\text{Gjennomsnittlig gjeld (kort- og langsiktig)}}$
24. Gjennomsnittlig kundekredittid	= $\frac{\text{Gjennomsnittlig kundefordringer mv.}}{\text{Salgsinntekter av varer og tjenester}} \cdot 360$
25. Varelagerets om-løpshastighet	= $\frac{\text{Forbruk av varer}}{\text{Gjennomsnittlig varebeholdning}}$
26. Arbeidskapitalen i prosent av omsetningen	= $\frac{(\text{Omløpsmidler} - \text{kortsiktig gjeld}) \text{ pr. 31/12}}{\text{Salgsinntekter av varer og tjenester}}$
27. Langsiktig finansieringsforhold	= $\frac{(\text{Langsiktig gjeld} + \text{skattefrie avsetn., reserver} + \text{egenkapital}) (31/12-1/1)}{\text{Anleggsmidler} (31/12-1/1)}$
28. Gjennomsnittlig leverandør-kredittid	= $\frac{\text{Gjennomsnittlig leverandør- og vekselgjeld}}{\text{Innkjøp av varer}} \cdot 360$
29. Selvfinansieringsgrad	= $\frac{\text{Resultat før årsoppgj. disp. - skatt}^1 + \text{ord. avskrivn.} + \text{nedskrivn.} - \text{utbytte}}{\text{Varige driftsmidler} (31/12-1/1) + \text{sum av- og nedskrivn.} - \text{oppskrivn.}}$
30. Bruttofortjeneste	= $\frac{\text{Salgsinntekter av varer og tjenester} - \text{forbruk av varer}}{\text{Salgsinntekter av varer og tjenester}}$

¹ Se note 2, side 97.

DEFINITIONS OF PRINCIPAL MEASURES AND RATIOS

1. Number of enterprises	= See "Summary in English" page 16
2. Number of persons engaged	= Persons engaged 31st December (or latest day) in the accounting year
3. Sales	= Sales income of goods and services
4. Sales per person engaged	= $\frac{\text{Sales income of goods and services}}{\text{Persons engaged}}$
5. Operating result per person engaged	= $\frac{\text{Operating result}}{\text{Persons engaged}}$
6. Net profit before year-end adjustments per person engaged	= $\frac{\text{Net profit before year-end adjustments}}{\text{Persons engaged}}$
7. Return on capital before taxes	= $\frac{\text{Net profit before year-end adjustments} + \text{interest on debts}}{\text{Average total capital}}$
8. Return on capital after taxes	= $\frac{\text{Net profit before year-end adjustments} + \text{interest on debts} - \text{taxes}^2}{\text{Average total capital}}$
9. Return on equity	= $\frac{\text{Net profit before year-end adjustments} - \text{taxes}^2}{\text{Average equity}^1}$
10. Operating profit margin	= $\frac{\text{Operating result before ordinary depreciations}}{\text{Operating income}}$
11. Net operating profit margin	= $\frac{\text{Operating result}}{\text{Operating income}}$
12. Profit margin	= $\frac{\text{Net profit before year-end adjustments} + \text{interest on debts}}{\text{Sales}}$
13. Net profit margin	= $\frac{\text{Net profit before year-end adjustments} - \text{taxes}^2}{\text{Sales}}$
14. Capital turnover	= $\frac{\text{Sales}}{\text{Average total capital}}$
15. Interest margin	= $\frac{\text{Interest on debts}}{\text{Net profit before year-end adjustments} - \text{taxes}^2 + \text{interest on debts}}$
16. Pay-out ratio	= $\frac{\text{Dividends}}{\text{Net profit before year-end adjustments} - \text{taxes}^2}$
17. Equity in per cent of total capital 31/12	= $\frac{\text{Equity}^1 \text{ 31/12}}{\text{Total capital 31/12}}$
18. Equity in per cent of total capital 1/1	= $\frac{\text{Equity}^1 \text{ 1/1}}{\text{Total capital 1/1}}$
19. Bankers ratio	= $\frac{\text{Current assets 31/12}}{\text{Short-term liabilities 31/12}}$
20. Acid test	= $\frac{\text{Current assets} - \text{goods in stock 31/12}}{\text{Short-term liabilities 31/12}}$

¹ Incl. 50 per cent of conditional tax-free allocations and reserves. ² Only taxes in incorporated enterprises.

21. Long-term capital in relation to fixed assets	=	$\frac{\text{Long-term liabilities + conditional tax-free allocations and reserves + equity 31/12}}{\text{Fixed assets 31/12}}$
22. Working capital in per cent of total capital	=	$\frac{\text{Current assets - short-term liabilities 31/12}}{\text{Total capital 31/12}}$
23. Average interest on liabilities	=	$\frac{\text{Interest on debts}}{\text{Average short-term and long-term liabilities}}$
24. Average time of credit given to customers	=	$\frac{\text{Average claims on customers etc.}}{\text{Sales}} \cdot 360$
25. Stock turnover	=	$\frac{\text{Expenses of materials and goods}}{\text{Average goods in stock}}$
26. Working capital in per cent of sales	=	$\frac{\text{Current assets - short-term liabilities 31/12}}{\text{Sales}}$
27. Long-term financing measure	=	$\frac{(\text{Long-term liabilities + conditional tax-free allocations and reserves + equity}) (31/12 - 1/1)}{\text{Fixed assets (31/12 - 1/1)}}$
28. Average time of credit obtained from suppliers	=	$\frac{\text{Average debt to suppliers + acceptances}}{\text{Purchase of goods}} \cdot 360$ (expenses of goods with addition for changes in stocks)
29. Self financing measure	=	$\frac{\text{Net profit before year-end adjustm. - taxes}^1 + \text{ord. depreciations} + \text{writings down - dividends}}{\text{Fixed tangible assets (31/12 - 1/1) + total depreciations and writings down - revaluations}}$
30. Gross profit	=	$\frac{\text{Sales - expenses of materials and goods}}{\text{Sales}}$

¹ See note 2, page 99.

NÆRINGSGRUPPERING PÅ ENGELSK
INDUSTRY GROUPS IN ENGLISH

- 611-613 Wholesale trade
- 6111 Food, beverages and tobacco
- 61111 Grocery goods
- 61115 Fish and fish products
- 61112, 61113, 61114, 61116, 61119 Food not elsewhere classified, beverages and tobacco
- 6112 Textile goods and wearing apparel
- 6113 Furniture and furnishings
- 6119 Other consumer goods
- 6121 Raw materials
- 61211 Feeds, fertilizers and seeds
- 61213 Iron and steel
- 61214 Paper and paper products
- 61212, 61219 Metals, chemicals and other raw materials
- 6122 Hardware and construction materials
- 61221 Hardware
- 61223 Plumbers' goods
- 61222, 61224, 61229 Timber, paints etc. and other construction materials
- 6123 Machinery and equipment
- 61234 Ship equipment and fishing gear
- 61235 Business machines and equipment
- 61231, 61232, 61233, 61239 Other machines and equipment
- 6131 Motor vehicles
- 6132 Gasoline and fuel

Tidligere utkommet på emneområdet
Previously issued on the subject

Regnskapsstatistikk Engroshandel Statistics of Accounts Wholesale Trade 1971 NOS A 534, 1972 A 620, 1973 A 685, 1974 A 763, 1975 A 845, 1976 A 940, 1977 B 71, 1978 B 113, 1979 B 176, 1980 B 257, 1981 B 382, 1982 B 441

Regnskapsstatistikk Bergverksdrift og industri Statistics of Accounts Mining and Manufacturing 1967 NOS A 326, 1968 A 358, 1969 A 386, 1970 A 460, 1971 A 534, 1972 A 621, 1973 A 686, 1974 A 764, 1975 A 844, 1976 A 941, 1977 B 72, 1978 B 121, 1979 B 177, 1980 B 256

Regnskapsstatistikk Oljeutvinning, bergverksdrift og industri Statistics of Accounts Oil Extraction, Mining and Manufacturing 1981 NOS B 381, 1982 B 440

Regnskapsstatistikk Detaljhandel Statistics of Accounts Retail Trade 1981 NOS B 422

Rentabilitet og kapitalstruktur i store industriforetak Profit Rates and Composition of Assets and Liabilities for Large Manufacturing Enterprises SA 3

Regnskapsanalyse - industri og engroshandel Accounting Analysis - Manufacturing and Wholesale Trade SA 12

Prisnivåjusterte regnskaper Bergverksdrift og industri Price-Level Accounting Mining and Manufacturing ART 103

Publikasjoner sendt ut fra Statistisk Sentralbyrå etter 1. januar 1984
 Publications issued by the Central Bureau of Statistics since 1 January 1984

I serien Norges offisielle statistikk (NOS):

Rekke B

Trykt 1984

- Nr. 433 Økonomisk utsyn over året 1983 Economic Survey Sidetall 99 Pris kr 20,00
 ISBN 82-537-2024-6 ISSN 0078-1924
- 434 Dødsårsaker 1982 Hovedtabeller Causes of Death Main Tables Sidetall 97
 Pris kr 18,00 ISBN 82-537-2017-3 ISSN 0550-032X
- 435 Lønnsstatistikk for ansatte i forretningsmessig tjenesteyting og i interesseorganisasjoner 1. september 1983 Wage Statistics for Employees in Business Services and in Business, Professional and Labour Associations Sidetall 55 Pris kr 18,00
 ISBN 82-537-2018-1 ISSN 0800-2835
- 436 Veterinærstatistikk 1982 Veterinary Statistics Sidetall 83 Pris kr 18,00
 ISBN 82-537-2020-3 ISSN 0303-6561
- 437 Commodity List Edition in English of Statistisk varefortegnelse for utenrikshandelen 1984 Supplement to External Trade Volume I Sidetall 130 ISBN 82-537-2021-1
- 438 Lønnsstatistikk for ansatte i forsikringsvirksomhet 1. september 1983 Wage Statistics for Employees in Insurance Activity Sidetall 41 Pris kr 12,00
 ISBN 82-537-2023-8 ISSN 0800-286X
- 439 Skogstatistikk 1982 Forestry Statistics Sidetall 109 Pris kr 18,00
 ISBN 82-537-2025-4 ISSN 0468-8155
- 440 Regnskapsstatistikk 1982 Oljeutvinning, bergverksdrift og industri Statistics of Accounts Oil Extraction, Mining and Manufacturing Sidetall 169 Pris kr 18,00
 ISBN 82-537-2026-2 ISSN 0333-3795
- 441 Regnskapsstatistikk 1982 Engroshandel Statistics of Accounts Wholesale Trade Sidetall 109 Pris kr 18,00 ISBN 82-537-2027-0 ISSN 0333-3817
- 442 Lønnsstatistikk for ansatte i bankvirksomhet 1. september 1983 Wage Statistics for Bank Employees Sidetall 42 Pris kr 12,00 ISBN 82-537-2028-9 ISSN 0800-2894
- 443 Veitrafikkulykker 1982 Road Traffic Accidents Sidetall 155 Pris kr 18,00
 ISBN 82-537-2029-7 ISSN 0468-8198
- 444 Bilverkstader mv. 1982 Reparasjon av kjøretøy, husholdningsapparat og varer for personleg bruk Car Repair Shops etc. Repair of Vehicles, Household Apparatus and Commodities for Personal Use Sidetall 39 Pris kr 12,00 ISBN 82-537-2030-0
 ISSN 0800-2975
- 445 Kredittmarkedstatistikk Livs- og skadeforsikringselskaper mv. 1982 Credit Market Statistics Life and Non-life Insurance Companies etc. Sidetall 98 Pris kr 18,00
 ISBN 82-537-2031-9 ISSN 0333-3787
- 446 Lønnsstatistikk for arbeidere i bergverksdrift og industri 3. kvartal 1983 Wage Statistics for Workers in Mining and Manufacturing Sidetall 34 Pris kr 12,00
 ISBN 82-537-2032-7 ISSN 0550-0435
- 447 Sosialstatistikk 1982 Social Statistics Sidetall 108 Pris kr 18,00
 ISBN 82-537-2033-6 ISSN 0333-2055
- 448 Lønnsstatistikk for ansatte i jordbruk, gartnerier og hagebruk September 1983 Wage Statistics for Workers and Salaried Employees in Agriculture and Horticulture Sidetall 33 Pris kr 12,00 ISBN 82-537-2034-3 ISSN 0800-2851
- 449 Forbruksundersøkelse 1980 - 1982 Survey of Consumer Expenditure Sidetall 242 Pris kr 24,00 ISBN 82-537-2035-1
- 450 Kommunestyrevalget 1983 Municipal Council Elections Sidetall 162 Pris kr 18,00
 ISBN 82-537-2037-8 ISSN 0332-8023
- 451 Folketalet i kommunane 1982 - 1984 Population in Municipalities Sidetall 53
 Pris kr 18,00 ISBN 82-537-2038-6 ISSN 0550-0338
- 452 Lønnsstatistikk for ansatte i helsevesen og sosial omsorg 1. oktober 1982 Wage Statistics of Employees in Health Services and Social Welfare Sidetall 95
 Pris kr 18,00 ISBN 82-537-2041-6
- 453 Lønnsstatistikk for ansatte i varehandel 1. september 1983 Wage Statistics for Employees in Wholesale and Retail Trade Sidetall 132 Pris kr 18,00
 ISBN 82-537-2043-2 ISSN 0800-2916
- 454 Sjøulykkesstatistikk 1983 Marine Casualties Sidetall 52 Pris kr 18,00
 ISBN 82-537-2046-7 ISSN 0332-8007
- 455 Kredittmarksstatistikk Private kredittforetak og finansieringsselskaper 1982 Credit Market Statistics Private Credit Enterprises and Private Financial Companies Sidetall 103 Pris kr 18,00 ISBN 82-537-2047-5 ISSN 0333-3752
- 456 Industristatistikk 1982 Hefte I Næringstall Manufacturing Statistics Vol. I Industrial Figures Sidetall 180 Pris kr 24,00 ISBN 82-537-2048-3
 ISSN 0078-1886
- 457 Strukturtalet for kommunenes økonomi 1982 Structural Data from the Municipal Accounts Sidetall 149 Pris kr 18,00 ISBN 82-537-2049-1 ISSN 0333-3809
- 458 Statistisk årbok 1984 Statistical Yearbook of Norway Sidetall 518 Pris kr 35,00
 ISBN 82-537-2050-5 ISSN 0377-8908
- 459 Utdanningsstatistikk Grunnskolar 1. oktober 1983 Educational Statistics Basic Schools Sidetall 90 Pris kr 18,00 ISBN 82-537-2051-3 ISSN 0332-804X
- 460 Utdanningsstatistikk Vaksenopplæring 1982/83 Educational Statistics Adult Education Sidetall 94 Pris kr 18,00 ISBN 82-537-2052-1 ISSN 0332-8058
- 461 Byggearealstatistikk 1982 Building Statistics Sidetall 94 Pris kr 18,00
 ISBN 82-537-2054-8 ISSN 0550-7162
- 462 Elektrisitetstatistikk 1982 Electricity Statistics Sidetall 102 Pris kr 18,00
 ISBN 82-537-2055-6 ISSN 0333-3799

Rekke B

Trykt 1984 (forts.)

- Nr. 463 Fylkestingsvalget 1983 County Council Elections Sidetall 135 Pris kr 18,00
ISBN 82-537-2056-4
- 464 Kriminalstatistikk Forbrytelser etterforsket Reaksjoner Fenslinger 1982
Criminal Statistics Crimes Investigated Sanctions Imprisonments Sidetall 181
Pris kr 18,00 ISBN 82-537-2057-2 ISSN 0333-3914
- 465 Helsestatistikk 1982 Health Statistics Sidetall 136 Pris kr 18,00
ISBN 82-537-2058-0-ISSN 0332-7906
- 466 Trygdestatistikk Uføre 1980 National Insurance Disabled Sidetall 145
Pris kr 18,00 ISBN 82-537-2059-9 ISSN 0800-4064
- 467 Lønnsstatistikk for sjøfolk på skip i innenriks rutebart November 1983 Wage
Statistics for Seamen on Ships in Scheduled Coasting Trade Sidetall 34
Pris kr 12,00 ISBN 82-537-2061-0 ISSN 0800-2932
- 468 Lønnsstatistikk for ansatte i hotell- og restaurantdrift April og oktober 1983 Wage
Statistics for Employees in Hotels and Restaurants Sidetall 39 Pris kr 12,00
ISBN 82-537-2063-7 ISSN 0800-2886
- 469 Lønns- og sysselsettingsstatistikk for ansatte i skoleverket 1. oktober 1983 Wage
and Employment Statistics for Employees in Publicly Maintained Schools
Sidetall 57 Pris kr 18,00 ISBN 82-537-2068-8 ISSN 0800-2843
- 470 Tjenesteyting 1982 Forretningsmessig tjenesteyting, utleie av maskiner og utstyr,
renovasjon og reingjøring, vaskeri- og renserivirksomhet Services Business
Services, Machinery and Equipment Rental and Leasing, Sanitary and Similar
Services, Laundries, Laundry Services and Cleaning and Dyeing Plants Sidetall 54
Pris kr 18,00 ISBN 82-537-2071-8 ISSN 0800-4056
- 471 Arkitektvirksomhet og byggeteknisk konsulentvirksomhet 1982 Architectural and other
Technical Services Connected with Construction Sidetall 41 Pris kr 12,00
ISBN 82-537-2072-6 ISSN 0800-2983
- 472 Lønnsstatistikk for kommunale arbeidstakere pr. 1. oktober 1983 Wage Statistics for
Local Government Employees Sidetall 93 Pris kr 18,00 ISBN 82-537-2076-9
ISSN 0800-2908
- 473 Folkemengden etter alder og ekteskadelig status 31. desember 1983 Population by Age
and Marital Status Sidetall 162 Pris kr 18,00 ISBN 82-537-2077-7 ISSN 0554-7170
- 474 Lønns- og sysselsettingsstatistikk for statens embets- og tjenestemenn 1. oktober 1983
Wage and Employment Statistics for Central Government Employees Sidetall 101
Pris kr 18,00 ISBN 82-537-2078-5 ISSN 0550-8622
- 475 Industristatistikk 1982 Hefte II Vareteall Manufacturing Statistics Volume II
Commodity Figures Sidetall 162 Pris kr 18,00 ISBN 82-537-2079-3
- 476 Bygge- og anleggsstatistikk 1982 Construction Statistics Sidetall 74 Pris kr 18,00
ISBN 82-537-2080-7 ISSN 0550-029X
- 477 Arbeidsmarkedstatistikk 1983 Labour Market Statistics Sidetall 188 Pris kr 24,00
ISBN 82-537-2082-3 ISSN 0078-1878
- 478 Oljevirkomheten 1983 Oil Activity Sidetall 82 Pris kr 18,00
ISBN 82-537-2083-1 ISSN 0333-2101
- 479 Lønnsstatistikk for ansatte i helsevesen og sosial omsorg 1. oktober 1983 Wage Stati-
stics of Employees in Health Services and Social Welfare Sidetall 112 Pris
kr 18,00 ISBN 82-537-2085-8
- 480 Utenrikshandel 1983 I External Trade I Sidetall 356 Pris kr 24,00
ISBN 82-537-2086-6 ISSN 0078-1940
- 481 Varehandelstatistikk 1982 Wholesale and Retail Trade Statistics Sidetall 150 Pris
kr 18,00 ISBN 82-537-2087-4 ISSN 0078-1959
- 482 Sivilrettsstatistikk 1983 Civil Judicial Statistics Sidetall 41 Pris kr 12,00
ISBN 82-537-2089-0 ISSN 0550-0532
- 483 Sjøfart 1983 Maritime Statistics Sidetall 126 Pris kr 18,00 ISBN 82-537-2090-4
- 484 Lønnsstatistikk 1983 Wage Statistics Sidetall 108 Pris kr 18,00 ISBN 82-537-2091-2
ISSN 0078-1916
- 485 Nasjonalregnskap 1972 - 1983 National Accounts Sidetall 236 Pris kr 24,00
ISBN 82-537-2093-3
- 486 Fylkesfordelt nasjonalregnskap 1980 National Accounts by County Sidetall 252
Pris kr 24,00 ISBN 82-537-2095-5
- 487 Energistatistikk 1982 Energy Statistics Sidetall 87 Pris kr 18,00
ISBN 82-537-2096-3 ISSN 0333-371X
- 488 Rutebilstatistikk 1982 Scheduled Road Transport Sidetall 94 Pris kr 18,00
ISBN 82-537-2097-1 ISSN 0550-0524
- 489 Skogavvirkning til salg og industriell produksjon 1982-83 Roundwood Cut for Sale and
Industrial Production Sidetall 51 Pris kr 18,00 ISBN 82-537-2099-8
ISSN 0800-3637
- 490 Flyttestatistikk 1983 Migration Statistics Sidetall 86 Pris kr 18,00
ISBN 82-537-2104-8 ISSN 0550-8592
- 491 Lakse- og sjøaurefiske 1983 Salmon and Sea Trout Fisheries Sidetall 97 Pris
kr 18,00 ISBN 82-537-2105-6 ISSN 0550-0419
- 492 Lønnsstatistikk for sjøfolk på skip i utenriksfart Mars 1984 Wage Statistics for
Seamen on Ships in Ocean Transport Sidetall 25 Pris kr 12,00 ISBN 82-537-2106-4
ISSN 0800-2878
- 493 Utenrikshandel 1983 II External Trade II Sidetall 343 Pris kr 24,00
ISBN 82-537-2107-2 ISSN 0078-1940
- 494 Utdanningsstatistikk Videregående skoler 1. oktober 1982 Educational Statistics
Upper Secondary Schools Sidetall 147 Pris kr 18,00 ISBN 82-537-2108-0
ISSN 0332-8031

Rekke B

Trykt 1984 (forts.)

- Nr. 495 Jaktstatistikk 1983 Hunting Statistics Sidetall 62 Pris kr 18,00
ISBN 82-537-2109-9 ISSN 0550-0400
- 496 Fiskeristatistikk 1982 Fishery Statistics Sidetall 159 Pris kr 18,00
ISBN 82-537-2110-2 ISSN 0333-3728
- 497 Utdanningsstatistikk Universiteter og høyskoler 1. oktober 1982 Educational Statistics Universities and Colleges Sidetall 132 Pris kr 18,00 ISBN 82-537-2111-0
ISSN 0300-5631
- 498 Veitrafikkulykker 1983 Road Traffic Accidents Sidetall 126 Pris kr 18,00
ISBN 82-537-2113-7 ISSN 0468-8198
- 499 Skattestatistikk Inntektsåret 1982 Tax Statistics Income Year 1982 Sidetall 151
Pris kr 24,00 ISBN 82-537-2115-3 ISSN 0800-2940
- 500 Kredittmarkedstatistikk Lån, obligasjoner, aksjer mv. 1982 - 1983 Credit Market Statistics Loans, Bonds, Shares etc. Sidetall 90 Pris kr 18,00
ISBN 82-537-2116-1 ISSN 0333-3744
- 501 Folkemengdens bevegelse 1983 Vital Statistics and Migration Statistics Sidetall 101
Pris kr 18,00 ISBN 82-537-2119-6 ISSN 0377-8797
- 502 Helsepersonellstatistikk 1983 Statistics on Health Personnel Sidetall 135
Pris kr 18,00 ISBN 82-537-2124-2 ISSN 0800-403X
- 503 Samferdselsstatistikk 1983 Transport and Communication Statistics Sidetall 191
Pris kr 24,00 ISBN 82-537-2126-9 ISSN 0468-8147
- 504 Jordbruksstatistikk 1983 Agricultural Statistics Sidetall 120 Pris kr 18,00
ISBN 82-537-2128-5 ISSN 0078-1894
- 505 Helseinstitusjoner 1983 Health Institutions Sidetall 119 Pris kr 18,00
ISBN 82-537-2129-3 ISSN 0333-3701
- 506 Reiselivsstatistikk 1983 Statistics on Travel Sidetall 130 Pris kr 18,00
ISBN 82-537-2131-5 ISSN 0333-208X
- 513 Veterinærstatistikk 1983 Veterinary Statistics Sidetall 92 Pris kr 25,00
ISBN 82-537-2147-1 ISSN 0303-6561

Rekke B

Trykt 1985

- 507 Alkohol og andre rusmidler 1983 Alcohol and Drugs Sidetall 43 Pris kr 12,00
ISBN 82-537-2132-3 ISSN 0332-7965
- 508 Kredittmarkedstatistikk Fordringer og gjeld overfor utlandet 1982 og 1983 Credit Market Statistics Foreign Assets and Liabilities Sidetall 90 Pris kr 18,00
ISBN 82-537-2135-8 ISSN 0333-3736
- 509 Dødsårsaker 1983 Hovedtabeller Causes of Death Main Tables Sidetall 96
Pris kr 18,00 ISBN 82-537-2137-4 ISSN 0550-032x
- 510 Kvartalsvis nasjonalregnskap 1978 - 1983 Quarterly National Accounts Sidetall 99
Pris kr 18,00 ISBN 82-537-2143-9
- 512 Statistisk varefortegnelse for utenrikshandelen 1985 Sidetall 147 ISBN 82-537-2146-3
- 514 Lønnsstatistikk for ansatte i bankvirksomhet 1. september 1984 Wage Statistics for Bank Employees Sidetall 42 Pris kr 20,00 ISBN 82-537-2149-8
- 515 Lønnsstatistikk for ansatte i forretningsmessig tjenesteyting og i interesseorganisasjoner 1. september 1984 Wage Statistics for Employees in Business Services and in Business, Professional and Labour Associations Sidetall 55 Pris kr 25,00
ISBN 82-537-2150-1
- 516 Lønnsstatistikk for ansatte i forsikringsvirksomhet 1. september 1984 Wage Statistics for Employees in Insurance Activity Sidetall 41 Pris kr 22,00
ISBN 82-537-2152-8 ISSN 0800-286X
- 517 Skogsstatistikk 1983 Forestry Statistics Sidetall 108 Pris kr 30,00
ISBN 82-537-2154-4 ISSN 0468-8155
- 518 Kriminalstatistikk Forbrytelser etterforsket Reaksjoner Fengslinger 1983 Criminal Statistics Crimes Investigated Sanctions Imprisonments Sidetall 179
Pris kr 35,00 ISBN 82-537-2156-0 ISSN 0333-3914
- 521 Regnskapsstatistikk 1983 Engrosshandel Statistics of Accounts Wholesale Trade Sidetall 108 Pris kr 30,00 ISBN 82-537-2166-8 ISSN 0333-3817

I serien Statistiske analyser (SA) - ISSN 0333-0621

- Nr. 51 Sosialt utsyn 1983 Social Survey Sidetall 361 Pris kr 24,00 ISBN 82-537-1994-9
- 52 Dødeligheten omkring fødselen og i første leveår 1971 - 1980 Foetal and Infant Mortality Sidetall 106 Pris kr 18,00 ISBN 82-537-2064-5
- 53 Barns levekår Children's Level of Living Sidetall 122 Pris kr 18,00
ISBN 82-537-2065-3
- 54 Folkemengdens bevegelse Oversikt 1976 - 1980 Vital Statistics and Migration Statistics Survey Sidetall 115 Pris kr 18,00 ISBN 82-537-2100-5
- 55 Kriminalstatistikk Oversikt 1970 - 1982 Criminal Statistics Survey Sidetall 66
Pris kr 18,00 ISBN 82-537-2121-8

I serien Samfunnsøkonomiske studier (SØS) - ISSN 0085-4344

- Nr. 52 Econometrics of Incomplete Cross-Section/Time-Series Data: Consumer Demand in Norwegian Households 1975 - 1977 Økonometrisk analyse av ufullstendige tverrsnitts/tidsserie data: Konsumetterspørselen i norske husholdninger Sidetall 307 Pris kr 20,00 ISBN 82-537-1782-2
- 53 Analysis of Supply and Demand of Electricity in the Norwegian Economy Analyse av tilbud og etterspørsel etter elektrisitet i norsk økonomi Sidetall 334 Pris kr 20,00 ISBN 82-537-1815-2
- 54 Et valg i perspektiv En studie av Stortingsvalget 1981 Sidetall 285 Pris kr 24,00 ISBN 82-537-1932-9
- 55 Endringer i kvinners arbeidsmarkedstilpasninger Changes in Women's Employment Patterns Sidetall 359 Pris kr 24,00 ISBN 82-537-2039-4 ISSN 0085-4344
- 56 An Economic Model of Fertility, Sex and Contraception En økonomisk modell for fruktbarhet, seksuell aktivitet og prevensjonsbruk 1984 Sidetall 334 Pris kr 24,00 ISBN 82-537-2094-7

I serien Artikler fra Statistisk Sentralbyrå (ART) - ISSN 0085-431X

- Nr. 145 Technical Progress and Structural Change in the Norwegian Primary Aluminum Industry Teknisk framgang og strukturendring for produksjon av primær aluminium i Norge Sidetall 21 Pris kr 12,00 ISBN 82-537-2000-9
- 146 Samliv uten vigsel - Ekteskap og fødsler Cohabitation without Marriage - Marriage and Births Sidetall 70 Pris kr 18,00 ISBN 82-537-2002-5
- 147 Flere i yrke - Færre barn? Om endringer i barnetall, utdanning og yrkesaktivitet blant kvinner i etterkrigstiden Working Mothers - Fewer Children? About Changes in Number of Children, Education and Employment During Post-War Period 1983 Sidetall 59 Pris kr 18,00 ISBN 82-537-2007-6
- 148 Discrete Dynamic Choice: An Extension of the Choice Models of Thurstone and Luce Diskret dynamisk valg: En utvidelse av valgmodellene til Thurstone og Luce Sidetall 48 Pris kr 18,00 ISBN 82-537-2009-2
- 149 Individual Effects in a System of Demand Functions Individuelle effekter i et system av etterspørselsfunksjoner Sidetall 30 Pris kr 12,00 ISBN 82-537-2044-0

I serien Rapporter fra Statistisk Sentralbyrå (RAPP) - ISSN 0332-8422

Trykt 1984

- Nr. 84/1 Naturressurser og miljø 1983 Foreløpige nøkkeltall fra ressursregnskapene for energi, mineraler, skog, fisk og areal Sidetall 100 Pris kr 18,00 ISBN 82-537-1993-0
- 84/2 Energisubstitusjon i næringssektorene i en makromodell Sidetall 47 Pris kr 12,00 ISBN 82-537-2042-4
- 84/4 Kommunale avfallsbehandlingsanlegg Miljøstandard Sidetall 78 Pris kr 18,00 ISBN 82-537-2062-9
- 84/5 Bibliography of Population Studies in Norway Bibliografi over befolkningsstudier i Norge Sidetall 114 Pris kr 18,00 ISBN 82-537-2045-9
- 84/6 Folketrygden. Korttidsytelser og stønad ved yrkesskade Sidetall 26 Pris kr 12,00 ISBN 82-537-2069-6
- 84/7 Social Indicators and Environmental Dimensions Sidetall 33 Pris kr 12,00 ISBN 82-537-2060-2
- 84/8 Pasientstatistikk 1982 Statistikk fra Det økonomiske og medisinske informasjonssystem Sidetall 61 Pris kr 18,00 ISBN 82-537-2066-1
- 84/9 Statistiske metoder for analyse av samvariasjon i kategoriske data Sidetall 228 Pris kr 24,00 ISBN 82-537-2074-2
- 84/10 Vannkraftutbygging - Reguleringsinngrep - Virkninger på fisk Sidetall 127 Pris kr 18,00 ISBN 82-537-2102-1
- 84/11 Skatter og overføringer til private Historisk oversikt over satser mv. Årene 1970 - 1984 Sidetall 75 Pris kr 18,00 ISBN 82-537-2081-5
- 84/12 Friluftsliv i Norge 1970 - 1982 Sidetall 77 Pris kr 18,00 ISBN 82-537-2092-0
- 84/13 Boligstandard Variasjoner innen og mellom byer Sidetall 66 Pris kr 18,00 ISBN 82-537-2088-2

I serien Rapporter fra Statistisk Sentralbyrå (RAPP) - ISSN 0332-8422 (forts.)

Trykt 1984 (forts.)

- Nr. 84/14 Regresjonsanalyse med et stort antall variable Sidetall 55 Pris kr 18,00
ISBN 82-537-2122-6
- 84/15 Folke- og bolig telling 1980 Dokumentasjon Sidetall 211 Pris kr 24,00
ISBN 82-537-2112-9
- 84/16 Aleneforeldres levekår og tidsbruk Sidetall 188 Pris kr 18,00 ISBN 82-537-2127-7
- 84/17 Virkninger av oljevirkosomhet i Nord-Norge Sidetall 43 Pris kr 18,00
ISBN-82-537-2118-8
- 84/18 Import- og eksportlikninger i KVARTS Utledning, estimering og simulering med
likninger for utenrikshandelen Sidetall 83 Pris kr 18,00 ISBN 82-537-2123-4
- 84/20 Energiundersøkelsen 1983 Om energibruk og energiøkonomisering i private hushold-
ninger Sidetall 62 Pris kr 18,00 ISBN 82-537-2130-7
- 84/21 Kvalitetskontrollundersøkelsen for Folke- og bolig tellingen 1980 Sidetall 115
Pris kr 18,00 ISBN 82-537-2140-4
- 84/22 Tilleggsundersøkelsen til Folke- og bolig telling 1980 Om muligheter for å erstatte
skjema med registeropplysninger i senere folke- og bolig tellinger Sidetall 61
Pris kr 18,00 ISBN 82-537-2136-6
- 84/23 MINK En finansiell ettermodell til MSG En MSG-rapport Sidetall 71 Pris kr 18,00
ISBN 82-537-2138-2
- 84/24 Engrosomssetningsindeks Sidetall 18 Pris kr 12,00
- 84/25 Kvartalsmodellen KVARTS-modellbeskrivelse og teknisk dokumentasjon Sidetall 87
Pris kr 18,00 ISBN82-537-2139-0

Trykt 1985

- Nr. 85/1 Naturressurser og miljø 1984 Foreløpige nøkkeltall fra ressursregnskapene for
miljø, energi, mineraler, skog, fisk og areal Sidetall 94 Pris kr 30,00
ISBN 82-537-2133-1
- 85/2 Aktuelle skattetal 1984 Current Tax Data Sidetall 44 Pris kr 20,00
ISBN 82-537-2142-0
- 85/4 Marked for råolje. Historisk utvikling. Teorier og modeller. Prisprognoser
Sidetall 58 Pris 20,00 ISBN 82-537-2145-5
- 85/6 Referansearkiv for naturressurs- og forurensningsdata. Emnekatalog for ferskvann
Sidetall 313 Pris kr 50,00 ISBN 82-537-2159-5
- 85/11 Avisenes bruk av statistikk Resultater fra en postundersøkelse i oktober 1984
Sidetall 35 Pris kr 20,00 ISBN 82-537-2185-4

Standarder for norsk statistikk (SNS)
Standards for Norwegian Statistics (SNS)

I denne serien vil Byrået samle alle statistiske standarder etter hvert som de blir revidert. Til nå foreligger:

- Nr. 1 Kontoplanen i nasjonalregnskapet
- " 2 Standard for næringsgruppering
- " 3 Standard for handelsområder
- " 5 Standard for inndeling etter sosioøkonomisk status

Andre standarder som gjelder, er trykt i serien Statistisk Sentralbyrås Håndbøker (SSH):

- | | |
|--|--|
| <ul style="list-style-type: none"> Nr. 24 Standard for gruppering av sykdommer
- skader - dødsårsaker i offentlig
norsk statistikk " 28 Standard for utdanningsgruppering i
offentlig norsk statistikk " 35 Standard for kommuneklassifisering " 38 Internasjonal standard for vare-
gruppering i statistikken over
utenrikshandelen (SITC-Rev. 2) | <p>Andre publikasjoner i serien SSH:</p> <ul style="list-style-type: none"> Nr. 30 Lov, forskrifter og overenskomst om
folkeregistrering " 36 Produksjonsindeks for bergverksdrift,
industri og kraftforsyning " 42 Engrosprisstatistikk Engrosprisindeks
Produsentprisindeks |
|--|--|

Pris kr 30,00

Publikasjonen utgis i kommisjon hos H. Aschehoug & Co. og
Universitetsforlaget, Oslo, og er til salgs hos alle bokhandlere.

ISBN 82-537-2166-8
ISSN 0333-3817