


NORGES OFFISIELLE STATISTIKK



# KREDITTMARKED- STATISTIKK

LIVS- OG SKADEFORSIKRINGSSLSKAPER MV.  
1983

CREDIT MARKET STATISTICS  
LIFE AND NON-LIFE INSURANCE  
COMPANIES ETC. 1983

STATISTISK SENTRALBYRÅ  
CENTRAL BUREAU OF STATISTICS OF NORWAY



# KREDITTMARKEDSTATISTIKK

LIVS- OG SKADEFORSIKRINGSSKAPER MV.  
1983

CREDIT MARKET STATISTICS  
LIFE AND NON-LIFE INSURANCE COMPANIES ETC.  
1983

STATISTISK SENTRALBYRÅ  
OSLO — KONGSVINGER 1985

ISBN 82-537-2183-8  
ISSN 0333-3787

## EMNEGRUPPE

Penger og kreditt

## ANDRE EMNEORD

Forsikring

Livsforsikringselskaper

Skadeforsikringselskaper

Pensjonsfond

Pensjonskasser

## FORORD

Under fellestittelen Kredittmarkedstatistikk publiseres årlige NOS-publikasjoner med følgende undertitler: 1. Private og offentlige banker, 2. Private kredittforetak og finansieringsselskaper, 3. Livs- og skadeforsikringsselskaper mv., 4. Fordringer og gjeld overfor utlandet, 5. Finansielle sektorbalanser og 6. Lån, obligasjoner, aksjer mv.

Denne publikasjonen gir en samlet oversikt over regnskapene for livs- og skadeforsikringsselskapene, for de private og kommunale pensjonsinnsretningene og for Fellesordningen for Tariffestet Pensjon.

Løpende kvartalstall for livs- og skadeforsikringsselskapene, som er sammenliknbare med tilsvarende tall i denne publikasjonen, blir offentliggjort i Statistisk månedshefte og i Statistisk ukehefte.

Førstekonsulent Robert v. Hirsch har stått for redaksjonen av publikasjonen. Administrasjonssekretær Carlo Dorigo har ledet det daglige arbeidet med statistikken.

Statistisk Sentralbyrå, Oslo, 7. mars 1985

Arne Øien

---

Arild Jeber

## PREFACE

Under the main title Credit Market Statistics specialized annual publications in the series NOS are issued under the following subtitles: 1. Private and Public Banks, 2. Private Credit Enterprises and Private Financial Companies, 3. Life and Non-Life Insurance Companies etc., 4. Foreign Assets and Liabilities, 5. Financial Sector Balance Sheets and 6. Loans, Bonds, Shares etc.

The publication gives a survey of the accounts of the life and non-life insurance companies, private and municipal pension schemes and Joint Pension under Collective Agreement.

Current quarterly figures from the life and non-life insurance companies' balance accounts are given in the Monthly Bulletin of Statistics and in the Weekly Bulletin of Statistics. These would be comparable with figures given in this publication.

This volume has been prepared under the supervision of Mr. Robert v. Hirsch. Mr. Carlo Dorigo has directed the compilation of the statistics.

Central Bureau of Statistics, Oslo, 7 March 1985

Arne Øien

---

Arild Jeber

## INNHOLD

Side

|   |     |
|---|-----|
| Figurregister .....   | 7   |
| Tabellregister .....  | 8   |
| Tekstdel  |     |
| 1. Formål .....   | 11  |
| 2. Opplegg og gjennomføring .....   | 11  |
| 2.1. Grunnlag for statistikken .....  | 11  |
| 2.1.1. Livsforsikringsselskaper .....   | 11  |
| 2.1.2. Private pensjonskasser og pensjonsfond .....   | 11  |
| 2.1.3. Kommunale pensjonskasser og pensjonsfond .....   | 11  |
| 2.1.4. Fellesordningen for Tariffestet Pensjon (FTP) .....  | 11  |
| 2.1.5. Skadeforsikringsselskaper .....  | 11  |
| 2.2. Omfang .....   | 11  |
| 2.3. Datainnsamling .....   | 11  |
| 3. Begrep og kjennemerker .....   | 12  |
| 3.1. Gruppering etter institusjonell sektor .....   | 12  |
| 3.2. Gruppering etter næring .....  | 14  |
| 3.3. Gruppering av finansobjekter i balansene .....   | 15  |
| 4. Noen hovedresultater .....   | 15  |
| Tekst på engelsk .....  | 16  |
| Figurdel .....  | 21  |
| Tabelldel .....   | 29  |
| Vedlegg   |     |
| 1. Livsforsikringsselskaper og skadeforsikringsselskaper. Tabellforspalte på engelsk til tabellene 4, 5 og 19 ..... | 55  |
| 2. Livsforsikringsselskaper og skadeforsikringsselskaper. Tabellforspalte på engelsk til tabellene 6 og 20 .....    | 57  |
| 3. Livsforsikringsselskaper. Tabellforspalte på engelsk til tabell 9 .....  | 59  |
| 4. Skadeforsikringsselskaper. Tabellforspalte på engelsk til tabell 21 .....  | 61  |
| 5. Skadeforsikringsselskaper. Tabellforspalte på engelsk til tabell 22 .....  | 63  |
| 6. Livsforsikringsselskaper og skadeforsikringsselskaper. Oppgaveskjema .....                                       | 65  |
| 7. Pensjonskasser og -fond. Oppgaveskjema .....   | 81  |
| Utkomne publikasjoner   |     |
| Tidligere utkommet på emneområdet .....   | 95  |
| Publikasjoner sendt ut fra Statistisk Sentralbyrå etter 1. januar 1984 .....  | 96  |
| Standarder for norsk statistikk (SNS) .....   | 101 |

### Standardtegn i tabeller

- .. Oppgave mangler
- Null
- 0 Mindre enn 0,5 av den brukte enheten
- 0,0 Mindre enn 0,05 av den brukte enheten
- \* Foreløpig tall

## CONTENTS

Page

|  |     |
|--|-----|
| Index of figures .....   | 9   |
| Index of tables .....  | 10  |
| Text   |     |
| 1. Purpose .....   | 16  |
| 2. Survey design .....   | 16  |
| 2.1. Statistical basis .....   | 16  |
| 2.1.1. Life insurance companies .....  | 16  |
| 2.1.2. Private pension schemes .....   | 16  |
| 2.1.3. Municipal pension schemes .....   | 16  |
| 2.1.4. Joint Pension under Collective Agreement .....  | 16  |
| 2.1.5. Non-life insurance companies .....  | 16  |
| 2.2. Coverage .....  | 16  |
| 2.3. Collection of data .....  | 16  |
| 3. Terms and variables .....   | 17  |
| 3.1. Grouping by institutional sectors .....   | 17  |
| 3.2. Industry groups .....   | 17  |
| 3.3. Grouping of financial instruments in the balance sheets .....   | 19  |
| 4. Some main results .....   | 20  |
| Figures .....  | 21  |
| Tables .....   | 29  |
| Annexes  |     |
| 1. Life insurance companies and non-life insurance companies. Table text column in English to tables 4, 5 and 19 ..... | 55  |
| 2. Life insurance companies and non-life insurance companies. Table text column in English to tables 6 and 20 .....    | 57  |
| 3. Life insurance companies. Table text column in English to table 9 .....   | 59  |
| 4. Non-life insurance companies. Table text column in English to table 21 .....  | 61  |
| 5. Non-life insurance companies. Table text column in English to table 22 .....  | 63  |
| 6. Life insurance companies and non-life insurance companies. Statements of account .....                              | 65  |
| 7. Private pension offices and funds. Statements of account .....  | 81  |
| Publications   |     |
| Previously issued on the subject .....   | 95  |
| Publications issued by the Central Bureau of Statistics since 1 January 1984 .....                                     | 96  |
| Standards for Norwegian Statistics (SNS) .....   | 101 |

### Explanation of Symbols in Tables

- .. Data not available
- Nil
- 0 Less than 0.5 of unit employed
- 0,0 Less than 0.05 of unit employed
- \* Provisional or preliminary figure

## FIGURREGISTER

Side

|  |    |
|--|----|
| 1. Utlån fra finansinstitusjoner til foretak, kommuner og privatpersoner, etter långiversektor. Prosent. 31. desember 1970, 1981 og 1983 ..... | 21 |
| 2. Utlån fra finansinstitusjoner til foretak, kommuner og privatpersoner, etter låntakergruppe. Prosent. 31. desember 1970, 1981 og 1983 ..... | 22 |
| 3. Livsforsikringselskaper. Balanse gruppert etter hovedposter. Prosent. 31. desember 1983 .   | 23 |
| 4. Livsforsikringselskaper. Utlån etter låntakersektor. 31. desember 1980 - 1983. Mill.kr ..   | 24 |
| 5. Skadeforsikringselskaper. Utlån etter låntakersektor. 31. desember 1980 - 1983. Mill.kr ..  | 25 |
| 6. Livsforsikringselskaper. Beholdninger av ihendehaverobligasjoner, etter utstedersektor. 31. desember 1971 og 1975 - 1983. Mill.kr .....     | 26 |
| 7. Livsforsikringselskaper. Gjennomsnittlige rentesatser for pantelån. Prosent. 31. desember 1970 - 1983 .....                                 | 27 |
| 8. Livsforsikringselskaper og skadeforsikringselskaper. Premier og betalte erstatninger. 1970 - 1983. Mill.kr .....                            | 28 |



## TABELLREGISTER

Side

## LIVSFORSIKRINGSSLSKAPER

|   |    |
|---|----|
| 1. Livsforsikringselskaper. Utvalgte nøkkeltall. 1982 - 1983 .....  | 29 |
| 2. Livsforsikringselskaper. Balanse etter objekt og sektor. 30. juni og 31. desember 1981 - 1983. Mill.kr .....   | 30 |
| 3. Livsforsikringselskaper. Balanse for de enkelte selskaper. 31. desember 1982 og 1983. 1 000 kr .....   | 32 |
| 4. Livsforsikringselskaper. Beholdninger av ihendehaverobligasjoner og aksjer, etter utstedersektor. 31. desember 1982 og 1983. Pålydende verdi. Mill. kr ..... | 36 |
| 5. Livsforsikringselskaper. Utlån etter låntakersektor. 31. desember 1981 - 1983. Mill.kr .....   | 37 |
| 6. Livsforsikringselskaper. Utlån til foretak, kommuner og privatpersoner, etter låntaker-næring. 31. desember 1981 - 1983. Mill.kr .....                       | 38 |
| 7. Livsforsikringselskaper. Pantelån etter formål. Fylke. 31. desember 1981 - 1983. Mill.kr .....   | 39 |
| 8. Livsforsikringselskaper. Gjennomsnittlige rentesatser ved ulike utlånsformer. Prosent. 31. desember 1975 - 1983 .....  | 39 |
| 9. Livsforsikringselskaper. Resultatregnskap. Utgifter og inntekter 1981 - 1983. Mill.kr ...  | 40 |
| 10. Livsforsikringselskaper. Kjøp av salg av varige driftsmidler, etter posteringstype. 1982 - 1983. Mill. kr .....   | 41 |

## PENSJONSINSTITUSJONER

|   |    |
|---|----|
| 11. Private pensjonskasser og -fond. Balanse etter objekt og sektor. 31. desember 1981 - 1982. Mill.kr .....                      | 42 |
| 12. Private pensjonskasser og -fond. Resultatregnskap 1981 - 1982. Mill.kr .....  | 43 |
| 13. Kommunale pensjonskasser og -fond. Balanse etter objekt og sektor. 31. desember 1978 - 1982. Mill.kr .....                    | 44 |
| 14. Kommunale pensjonskasser og -fond. Resultatregnskap. Utgifter og inntekter. 1980 - 1982. Mill.kr .....                        | 45 |
| 15. Fellesordningen for Tariffestet Pensjon (FTP). Balanse etter objekt og sektor. 31. desember 1980 - 1983. Mill.kr .....        | 46 |
| 16. Fellesordningen for Tariffestet Pensjon (FTP). Resultatregnskap. Utgifter og inntekter 1980 - 1983. Mill.kr .....             | 46 |
| 17. Fellesordningen for Tariffestet Pensjon (FTP). Utlån etter låntakersektor og -næring. 31. desember 1980 - 1983. Mill.kr ..... | 47 |

## SKADEFORSIKRINGSSLSKAPER

|   |    |
|---|----|
| 18. Skadeforsikringselskaper. Balanse etter objekt og sektor. 30. juni og 31. desember 1981 - 1983. Mill.kr .....                           | 48 |
| 19. Skadeforsikringselskaper. Utlån etter låntakersektor. 31. desember 1981 - 1983. Mill.kr .....   | 50 |
| 20. Skadeforsikringselskaper. Utlån til foretak, kommuner og privatpersoner, etter låntaker-næring. 31. desember 1981 - 1983. Mill.kr ..... | 51 |
| 21. Skadeforsikringselskaper. Resultatregnskap. Utgifter og inntekter 1981 - 1983. Mill.kr ..   | 52 |
| 22. Skadeforsikringselskaper. Premier og skadeerstatninger. 1981 - 1983. Mill.kr .....  | 53 |
| 23. Skadeforsikringselskaper. Kjøp og salg av varige driftsmidler, etter posteringstype. 31. desember 1982 - 1983. Mill.kr .....            | 54 |
| 24. Gjensidige brannkasser. 1977 - 1982 .....   | 54 |

## INDEX OF FIGURES

Page

|  |    |
|--|----|
| 1. Loans from financial institutions to enterprises, municipalities and private persons, by lender sector. Per cent. 31 December 1970, 1981 and 1983 .....   | 21 |
| 2. Loans from financial institutions to enterprises, municipalities and private persons, by borrower group. Per cent. 31. December 1970, 1981 and 1983 ..... | 22 |
| 3. Life insurance companies. Balance sheets. Classification by main items. Per cent. 31 December 1983 .....  | 23 |
| 4. Life insurance companies. Loans by borrower sector. 31 December 1980 - 1983. Million kroner   | 24 |
| 5. Non-Life insurance companies. Loans by borrower sector. 31 December 1980 - 1983. Million kroner .....   | 25 |
| 6. Life insurance companies. Holdings of bearer bonds, by issuer sector. 31 December 1971 and 1975 - 1983. Million kroner .....                              | 26 |
| 7. Life insurance companies. Average rates of interest on mortgage loans. Per cent. 31 December 1970 - 1983 .....  | 27 |
| 8. Life insurance companies and non-life insurance companies. Premiums and claims paid. 1970 - 1983. Million kroner .....                                    | 28 |

## INDEX OF TABLES

|   | Page |
|---|------|
| LIFE INSURANCE COMPANIES  |      |
| 1. Life insurance companies. Selected ratios. 1982 - 1983 .....   | 29   |
| 2. Life insurance companies. Balance sheets by instrument and sector. 30 June and 31 December 1981 - 1983. Million kroner .....                                 | 30   |
| 3. Life insurance companies. Balance sheets of the individual companies. 31 December 1982 and 1983. 1 000 kroner .....  | 32   |
| 4. Life insurance companies. Holdings of bearer bonds and shares, by issuer sector. 31 December 1982 and 1983. Nominal value. Million kroner .....              | 36   |
| 5. Life insurance companies. Loans by borrower sector. 31 December 1981 - 1983. Million kroner .....  | 37   |
| 6. Life insurance companies. Loans to enterprises, municipalities and private persons, by borrower industry. 31 December 1981 - 1983. Million kroner .....      | 38   |
| 7. Life insurance companies. Mortgage loans by purpose. County. 31 December 1981 - 1983. Million kroner .....   | 39   |
| 8. Life insurance companies. Average rates of interest by type of loan. Per cent. 31 December 1975 - 1983 .....   | 39   |
| 9. Life insurance companies. Working account. Expenditure and receipts 1981 - 1983. Million kroner .....  | 40   |
| 10. Life insurance companies. Purchase and sale of durable working capital, by art of entry. 1982 - 1983. Million kroner .....                                  | 41   |
| PENSION INSTITUTIONS  |      |
| 11. Private pension offices and funds. Balance sheets by instrument and sector. 31 December 1981 - 1982. Million kroner .....                                   | 42   |
| 12. Private pension offices and funds. Working account. 1981 - 1982. Million kroner .....   | 43   |
| 13. Municipal pension offices and funds. Balance sheets by instrument and sector. 31 December 1978 - 1982. Million kroner .....                                 | 44   |
| 14. Municipal pension offices and funds. Working account. Expenditure and receipts. 1980 - 1982. Million kroner .....   | 45   |
| 15. Joint Pension under Collective Agreement. Balance sheets by instrument and sector. 31 December 1980 - 1983. Million kroner .....                            | 46   |
| 16. Joint Pension under Collective Agreement. Working account. Expenditure and receipts 1980 - 1983. Million kroner .....                                       | 46   |
| 17. Joint Pension under Collective Agreement. Loans by borrower sector and borrower industry. 31 December 1980 - 1983. Million kroner .....                     | 47   |
| NON-LIFE INSURANCE COMPANIES  |      |
| 18. Non-life insurance companies. Balance sheets by instrument and sector. 30 June and 31 December 1981 - 1983. Million kroner .....                            | 48   |
| 19. Non-life insurance companies. Loans by borrower sector. 31 December 1981 - 1983. Million kroner .....   | 50   |
| 20. Non-life insurance companies. Loans to enterprises, municipalities and private persons, by borrower industry. 31 December 1981 - 1983. Million kroner ..... | 51   |
| 21. Non-life insurance companies. Working account. Expenditure and receipts 1981 - 1983. Million kroner .....   | 52   |
| 22. Non-life insurance companies. Premiums and claims paid. 1981 - 1983. Million kroner .....   | 53   |
| 23. Non-life insurance companies. Purchase and sale of durable working capital, by art of entry. 31 December 1982 - 1983. Million kroner .....                  | 54   |
| 24. Mutual fire insurance companies. 1977 - 1982 .....  | 54   |

## 1. FORMÅL

Formålet med publikasjonen er å gi en samlet framstilling av regnskapsstatistikken for livs- og skadeforsikringselskapene og de private og kommunale pensjonsinretningene.

## 2. OPPLEGG OG GJENNOMFØRING

### 2.1. Grunnlag for statistikken

#### 2.1.1. Livsforsikringselskaper

Denne gruppen omfatter norske livsforsikringselskaper under Forsikringsrådets kontroll.

Regnskapstallene for livsforsikringselskapene bygger dels på gjenparter av oppgaver som selskapene sender til Norges Bank og dels på oppgaver som Byrået henter inn fra de enkelte livsforsikringselskaper. (Hjemmel i lov av 25. juni 1965 nr. 2 om adgang til regulering av penge- og kredittforholdene.)

#### 2.1.2 Private pensjonskasser og pensjonsfond

Denne gruppen omfatter private pensjonskasser og pensjonsfond under Forsikringsrådets kontroll.

Regnskapstallene bygger på gjenparter til Byrået av oppgaver som hentes inn av Forsikringsrådet.

#### 2.1.3. Kommunale pensjonskasser og pensjonsfond

Regnskapsoppgavene hentes inn av Byrået sammen med de årlige oppgaver fra kommunene over kommunenes utgifter og inntekter og generalbalanse.

#### 2.1.4. Fellesordningen for Tariffestet Pensjon (FTP)

Regnskapstallene bygger på oppgaver som Byrået henter inn fra FTP.

#### 2.1.5. Skadeforsikringselskaper

Denne gruppen omfatter norske skadeforsikringselskaper under Forsikringsrådets kontroll (medregnet gjensidige sjøforsikringselskaper og gjensidige branntrygdslag) og dessuten Statens Varekrigsforsikring og Den Norske Krigsforsikring for Skib.

Regnskapsoppgavene for skadeforsikringselskapene bygger dels på gjenparter av oppgaver som selskapene sender inn til Norges Bank og dels på særskilte oppgaver som Byrået henter inn fra de enkelte skadeforsikringselskaper. (Hjemmel i lov av 25. juni 1965 nr. 2 om adgang til regulering av penge- og kredittforholdene.)

### 2.2. Omfang

Oppgavene innhentes fra alle forsikringselskaper og private pensjonsinretninger som er registrert av Forsikringsrådet og fra alle kommuner som har pensjonskasse eller pensjonsfond.

Statistikken gir en oversikt over forsikringselskapenes balanse og resultatregnskap og gir bl.a. grunnlag for sammenlikninger mellom livs- og skadeforsikringselskapene og med regnskapsstatistikken for andre deler av kredittmarkedet. Publikasjonen følger samme opplegg som i tidligere utgaver.

### 2.3. Datainnsamling

I tillegg til utdrag fra kvartalsbalansen gir livs- og skadeforsikringselskapene hvert halvår mer detaljerte spesifikasjoner av utlånene fordelt på sektor og næring. Begge selskapsgrupper leverer dessuten en mer detaljert årsbalanse til Byrået. Som vedlegg til denne leveres også et særskilt skjema med spesifikasjon av aktivapostene ihendehaverobligasjoner og aksjer. Byrået får også årlige gjenparter av skjema til Norges Bank over rente- og provisjonssatser for utlån fra livsforsikringselskapene.

## 3. BEGREP OG KJENNERKER

Nedenfor er det gitt en summarisk oversikt over grupperingen på institusjonelle sektorer, på næringer og på finansobjekter i kredittmarkedstatistikken.

## 3.1. Gruppering etter institusjonell sektor

Som statistisk enhet er i prinsippet brukt den regnskapsførende enhet som har en selvstendig finansforvaltning. Det vil i de fleste tilfelle si juridiske enheter som foretak eller husholdninger. Ved å føre sammen enheter med ensartede funksjoner kommer en fram til ensartede grupper eller sektorer som, ut fra analysemessige synspunkter, kan betraktes som nye enheter. Med enkelte avvik har en fulgt den internasjonale standard for institusjonell klassifikasjon som er anbefalt av FN.

Følgende oversikt viser hvordan sektorsystemet som er brukt i denne publikasjonen, er bygd opp og hvorledes de enkelte hovedsektorer og sektorer er definert.

## GRUPPERING ETTER INSTITUSJONELL SEKTOR

| Sektor   |  | Definisjon  |
|--|--|---|
| 01. Statsforvaltningen                                       |  | Departementer, direktorater, skatte-, avgifts- og tollmyndigheter, forsvar, retts-, politi- og fenselsvesen, kirkeadm., universiteter, høyskoler, lærerskoler, statens skoler for videreutdanning, statens museer, gallerier, statlige sykehus og medisinske inst., statens pensjonskasser, fond forvaltet av statlige organer, lokale skatteoppkrevere |
| 02. Trygdeforvaltningen                                      |  | Folketrygden, barnetrygden, krigspensjoneringen for militærpersoner, pensjonstrygden for fiskere, pensjonstrygden for skogsarbeidere. Omfatter også folketrygd-fondet, folketrygdens arbeidsmarkedsfond og pensjonstrygden for sjømenn  |
| 03. Kommune-<br>forvalt-<br>ningen og<br>kommune-<br>foretak | 1. Fylkes-<br>kommuner (031)           | Fylkesadministrasjon og fylkeskommunal virksomhet uten eget særregnskap   |
|  | 2. Kommuner<br>(032)                   | Herreds- og bykommuner og kommunal virksomhet uten eget særregnskap   |
|  | 3. Kommune-<br>foretak (033)           | Fylkeskommunale, kommunale og felleskommunale foretak, kommunale aksjeselskaper og andre foretak med eget særregnskap   |
| 04. Norges Bank  |  |   |
| 05. Postgiro og Postsparebanken                              |  | Postgiro, Norges Postsparebank  |
| 06. Forretningsbanker  |  |   |
| 07. Sparebanker  |  |   |
| 08. Bankenes sikringsfond                                    |  | Forretningsbankenes sikringsfond og Sparebankenes sikringsfond  |
| 09. Statsbanker  |  | Den Norske Industribank A/S, Den Norske Stats Husbank, Distriktenes utbyggingsfond, Norges Kommunalbank, Statens Fiskarbank, Statens landbruksbank, Statens lånekasse for aviser, Statens lånekasse for utdanning   |
| 10. Private<br>kreditt-<br>foretak                           | 1. Real-<br>kreditt-<br>foretak        | De Norske Bykredittforeninger, Den Norske Hypotekforening, Norges Hypotekforening for Næringslivet, Landkreditt og Kredittforeningen for varehandelen   |
|  | 2. Skips-<br>finansierings-<br>foretak | Norges Skibshypotekforening, Redernes Skibskreditforening, A/S Låneinstituttet for skipsbyggeriene, Norges Skibshypotek A/S, Norsk Skibs Hypotekbank A/S  |
|  | 3. Andre<br>private<br>kredittforetak  | A/S Forretningsbankenes Finansierings- og Eksportkredittinstitutt (Eksportfinans), A/S Næringskreditt, Sparebankenes Kredittselskap A/S, A/S Fiskerikreditt   |

## GRUPPERING ETTER INSTITUSJONELL SEKTOR (forts.)

| Sektor                              |  | Definisjon  |
|-------------------------------------|--|---|
| 11. Private finansieringsselskaper  |  | Factoring-, leiefinansierings- (leasing-) og avbetalings-selskaper og andre finansinstitusjoner utenom banker, forsikring og kredittforeninger o.l. Rene holdingselskaper og såkalte investeringselskaper er ikke med   |
| 12. Livsforsikringsselskaper mv.    |  | Livsforsikringsselskaper, private pensjonsfond og -kasser under Forsikringsrådets kontroll, kommunale pensjonsfond og -kasser, pensjons- og stønadsordninger opprettet ved avtaler mellom næringslivets organisasjoner  |
| 13. Skadeforsikringsselskaper       |  | Skadeforsikringsselskaper under Forsikringsrådets kontroll (inkl. gjensidige sjøforsikringsselskaper og gjensidige branntrygdslag) og dessuten Den Norske Krigsforsikring for Skib og Statens Varekrigsforsikring   |
| 14. Statsforetak                    | 1. Statens forretningsdrift (141)  | Forvaltningsbedrifter med særregnskap som går inn i det trykte statsregnskap  |
|                                     | 2. Selvstendige statsforetak (142)   | Selskaper hvor staten sitter med minst 50 prosent av andels- eller aksjekapitalen, og selskaper hvor statens representanter har flertall i styret   |
| 15. Private ikke-personlige foretak | 1. Aksjeselskaper og andre private selskaper med begrenset ansvar            | Aksjeselskaper, andelslag, borettslag, samvirkelag. Omfatter også utenlandske selskapers avdelinger og datterselskaper i Norge (inkl. kontinentalsokkelen)  |
|                                     | 2. Private, ikke-forretningsmessige <u>producentorienterte institusjoner</u> | Omfatter bl.a. arbeidsgiverorganisasjoner, tekniske og økonomiske bransjeorganisasjoner og institusjoner til fremme av omsetning og andre næringsinteresser   |
| 16. Personlige foretak              | 1. Private foretak med ubegrenset ansvar                                     | Ansvarlige selskaper, kommandittselskaper, sameier, partrederier o.l.   |
|                                     | 2. Private, ikke-forretningsmessige <u>konsumentorienterte institusjoner</u> | Omfatter bl.a. arbeidstakerorganisasjoner og yrkessammenslutninger. Videre trossamfunn (utenom statskirken), religiøse foreninger, misjonsforeninger og annen religiøs virksomhet, politiske partier og organisasjoner til fremme av ideologiske og kulturelle formål (f.eks. sanitetsforeninger, idrettslag o.l.), gravsteder, dødsbo og legater, uansett om de administreres av private eller offentlige institusjoner  |
| 17. Personlig næringsdrivende       |  | Husholdninger hvor minst 50 prosent av hovedpersonens inntekt kommer fra et enkeltpersonforetak (foretak med bare én eier)  |
| 18. Lønnstakere o.l.                |  | Husholdninger hvor minst 50 prosent av hovedpersonens inntekt kommer fra lønnsinntekt. Omfatter dessuten formuesinntektstakere, pensjons- og trygdeinntektstakere, skoleelever og studenter med egne husholdninger. Omfatter også Lavlønnfondet   |
| 20. Andre private sektorer          |  | Omfatter låntakere som det i finansstatistikken ikke har vært mulig å gruppere under andre sektorer   |
| 21. Utlandet                        |  | Som utenlandsk regnes enhver person som har fast bopel utenfor Norge (uansett statsborgerskap), og enhver virksomhet (også datterselskaper av norske virksomheter) som ligger utenfor Norge. Personer med utenlandsk statsborgerskap, som er fast bosatt i Norge, og datterselskaper i Norge av utenlandske virksomheter regnes derimot som norske. Den norske andelen av SAS (2/7) er i prinsippet regnet som norsk foretak. Som utenlandsk regnes dessuten utenlandsk diplomatisk og militær representasjon i Norge, ansatte ved ambassader (diplomater etc.) uten fast bopel i Norge og utenlandske turister |

### 3.2. Gruppering etter næring

I noen av tabellene er ihendehaverobligasjoner og utlån gruppert etter næring, dvs. næring for det foretak som står som utsteder eller låntaker av vedkommende finansobjekt. Næringsgrupperingen er foretatt for statlige og private ikke-finansielle foretak. Foretak som driver virksomhet i flere næringer, blir gruppert etter den virksomhet som gir størst bearbeidingsverdi eller bruttofortjeneste. Grupperingen bygger på Statistisk Sentralbyrås Standard for næringsgruppering som er basert på FNs internasjonale grupperingsstandard ISIC (Standard Industrial Classification of all Economic Activities).

Interesserte, som ønsker nærmere opplysninger om de enkelte næringsgruppers innhold, vises til Standard for næringsgruppering i serien Standarder for norsk statistikk. Nedenfor følger en oversikt over næringsgrupperingen (publiseringsstandarden) som nyttes i kredittmarkedstatistikken. I rubrikken til høyre er det gitt en oversikt over sammenhengen med Standard for næringsgruppering.

| Næringsgruppering i kredittmarkedstatistikken                                       |  | Næringskode ifølge SN <sup>1</sup> | Næringsgruppering i kredittmarkedstatistikken (forts.)                        |   | Næringskode ifølge SN <sup>1</sup> (forts.)      |
|---|--|------------------------------------|---|---|--|
| 01. Jordbruk og skogbruk  |  | 11+12                              |   |   |  |
| 02. Fiske og fangst   |  | 13                                 |   |   |  |
| 03. Oljeutvinning og bergverksdrift   | 1. Utvinning av råolje og naturgass      | 22                                 | 17. Varehandel  | 1. Engroshandel med råolje og naturgass                                     | 61215  |
|   | 2. Bergverksdrift                        | 21, 23-29                          |   | 2. Detaljhandel, agenturhandel og engroshandel (ekskl. råolje og naturgass) | 61+62-61215                                      |
| 04. Produksjon av næringsmidler, drikkevarer og tobakksvarer                        |  | 31                                 | 18. Hotell- og restaurantdrift  |   | 63   |
| 05. Produksjon av tekstilvarer, bekledningsvarer, lær og lærvarer                   |  | 32                                 | 19. Utenriks sjøfart  |   | 7121   |
| 06. Produksjon av trevarer  |  | 33                                 | 20. Transport, lagring, post og telekommunikasjoner (ekskl. utenriks sjøfart) | 1. Rørtransport   | 7115   |
| 07. Treforedling  |  | 341                                |   | 2. Annen transport og lagring   | 71+7115-7121                                     |
| 08. Grafisk produksjon og forlagsvirksomhet   |  | 342                                |   | 3. Post og telekommunikasjoner  | 7201+7202  |
| 09. Produksjon av kjemiske produkter, mineralolje-, kull-, gummi- og plastprodukter |  | 35                                 | 21. Finansiering, eierdomsdrift og forretningsmessig tjenesteyting            | 1. Investerings- og holdingselskaper mv.                                    | 8102+8103+8201+8202 (ekskl. finansinstitusjoner) |
| 10. Produksjon av mineralske produkter  |  | 36                                 |   | 2. Utleie av boligbygg og av andre bygg                                     | 831  |
| 11. Produksjon av metaller  |  | 37                                 |   | 3. Forretningsmessig tjenesteyting  | 832+833  |
| 12. Bygging av fartøyer   |  | 3481                               | 22. Offentlig, sosial og privat tjenesteyting                                 |   | 92-96 (ekskl. offentlig forvaltningsvirksomhet)  |
| 13. Produksjon av verkstedprodukter (ekskl. bygging av fartøyer)                    | 1. Produksjon av oljerigger mv.          | 38241                              |   |   |  |
|   | 2. Produksjon av andre verkstedprodukter | 38-3841-38241                      |   |   |  |
| 14. Industriproduksjon ellers   |  | 39                                 |   |   |  |
| 15. Kraft- og vannforsyning   |  | 41+42                              |   |   |  |
| 16. Bygge- og anleggsvirksomhet   | 1. Oljeboring på kontraktsbasis          | 5023                               |   |   |  |
|   | 2. Annen bygge- og anleggsvirksomhet     | 50-5023                            |   |   |  |

<sup>1</sup> Statistisk Sentralbyrås Standard for næringsgruppering.

### 3.3. Gruppering av finansobjekter i balansene

De finansobjekter (aktiva- og passivaposter) en finner i balansene for de ulike regnskapsførende enheter, kan være svært uensartet. For å kunne stille opp oversiktlige og sammenliknbare balanser for de ulike sektorer, har en slått sammen ensartede aktiva- og passivaposter i et begrenset antall objektgrupper. Denne gruppering følger stort sett en standard for nasjonalregnskapsopstillinger tilrådd av FN (A System of National Accounts [SNA], United Nations, 1968). Av større avvik fra denne standard kan nevnes at vekslers er tatt med under utlån (lån) i kredittmarkedstatistikken, mens de er skilt ut som en egen objektgruppe i den internasjonale standard.

Av oversikten nedenfor går det fram hvilke finansobjekter som er skilt ut i kredittmarkedstatistikken og hvorledes disse er definert.

| Objekt  | Objektbeskrivelse  |
|---|--|
| Sedler og skillemynt                              | Norske og utenlandske sedler og skillemynter.  |
| Bankinnskudd                                      | Innskudd i norske og utenlandske forretnings- og sparebanker, i Norges Bank, i Norges Postsparebank og på postgiro.  |
| Statskasseveksler, markedspapirer                 | Kortsiktige vekslers utstedt av Den norske stat eller fremmede stater, f.eks. Treasury Bills og US-Certificates. F.o.m. 1978 omfatter objektet også markedspapirer utstedt av Norges Bank.   |
| Ihendehaverobligasjoner/Ihendehaverobligasjonslån | Norske partialobligasjoner utstedt til ihendehaveren med hjemmel i lov av 25. juni 1965. Jf. også Norges Banks rundskriv nr. 3 av 26. januar 1981, nr. 12 av 26. mai 1981 og nr. 11 av 7. mars 1982. Omfatter også norske ihendehaverobligasjoner i utenlandsk valuta og utenlandske ihendehaverobligasjoner.  |
| Aksjer/Aksjekapital                               | Norske og utenlandske aksjer og andeler (inkl. preferanseaksjer).  |
| Utlån/Lån   | Alle låneformer som ikke er knyttet til ihendehaverobligasjoner, f.eks. vekslers, kassekreditt, byggelån, pantobligasjonslån, vekselobligasjonslån, vanlige gjeldsbrevlån, grunnkjøpsobligasjoner og ansvarlig lånekapital. Vekslers som en bank har rediskonterert i andre finansinstitusjoner, tas ikke med av vedkommende bank. Posten omfatter også factoring, leiefinansiering (finansiell leasing) og utlån mot diskontering av betalingskontrakter. |
| Forsikringskrav/<br>Forsikringsforpliktelse       | Forsikringsmessige fond og avsetninger i livsforsikringselskaper og den samlede kapital i de kommunale og private pensjonsinnsretninger og i FTP.  |
| Kapitalinnskudd                                   | Langsiktige investeringer av ansvarlig kapital i andre former enn lånekapital og aksjekapital, f.eks. statens faste kapital i statsforetak, statens grunnfondsinnskudd i statsbankene og kapital i internasjonale finansinstitusjoner. Kommandittinnskudd tas med under Andre fordringer.  |
| Andre fordringer/<br>Annen gjeld                  | Varekreditter og alle finansielle balanseposter (dvs. poster som har motposter i balansen for andre økonomiske enheter) som ikke naturlig hører inn under objektene foran.   |

### 4. NOEN HOVEDRESULTATER

Livsforsikringselskapene økte i 1983 sine utlån til foretak, kommuner og privatpersoner med 3 501 mill.kr (19,7 prosent) til 21 279 mill.kr pr. 31. desember 1983. Året før var det en økning i utlånene på 13,1 prosent. Beholdningen av ihendehaverobligasjoner steg i 1983 med 3 722 mill.kr (17,3 prosent) og utgjorde 25 293 mill.kr pr. 31. desember 1983. I 1982 var den tilsvarende økning 16,8 prosent.

I skadeforsikringselskapene steg utlånene i 1983 til foretak, kommuner og privatpersoner med 530 mill.kr (12,9 prosent) til 4 626 mill.kr ved utgangen av året. I 1982 var økningen i utlånene 13,3 prosent.

De private pensjonskassene og -fondene hadde ved utgangen av 1982 en forvaltningskapital på i alt 6 467 mill.kr og beholdninger av ihendehaverobligasjoner for 2 106 mill.kr.



## 1. PURPOSE

The purpose of this publication is to give a complete presentation of the account statistics for the life and non-life insurance companies and the private and municipal pension schemes.

## 2. SURVEY DESIGN

### 2.1. Statistical basis

#### 2.1.1. Life insurance companies

This group includes Norwegian life insurance companies subject to control by The Insurance Supervisory Board.

The account figures for life insurance companies emerge partly from copies of returns from the companies to the Bank of Norway and partly from separate returns collected from each company by the Bureau in accordance with the Credit Act (Act of 25 June 1965 No. 2 on admission to regulate the money and credit conditions).

#### 2.1.2. Private pension schemes

The group includes private pension schemes subject to control by The Insurance Supervisory Board.

The account figures are based on copies of reports to The Insurance Supervisory Board.

#### 2.1.3. Municipal pension schemes

The account figures are collected from the municipalities by the Bureau together with the annual reports from the municipalities on the municipal expenditure and receipts and balance sheets.

#### 2.1.4. Joint Pension under Collective Agreement

The account figures are based on special reports from the pension institution collected by the Bureau.

#### 2.1.5. Non-life insurance companies

This group includes Norwegian non-life insurance companies subject to control by The Insurance Supervisory Board (including mutual sea insurance companies and mutual fire insurance companies), The Norwegian State War Risk Cargo-Insurance and The Norwegian Shipowner's Mutual War Risk Insurance Association.

The account figures for non-life insurance companies emerge partly from copies of returns from the companies to the Bank of Norway, partly from separate returns collected from each company by the Bureau in accordance with the Credit Act (Act of 25 June 1965 No. 2 on admission to regulate the money and credit conditions).

### 2.2. Coverage

The returns are collected from the insurance companies and private pension schemes registered by The Insurance Supervisory Board and from all municipal pension schemes.

The statistics give a survey of the structure of the insurance companies as regards balance sheets and working account. Thus, a basis for comparisons between the life and non-life insurance companies, and with the accounting statistics for other parts of the credit market is provided.

The publication is based on the same principles as the previous editions.

### 2.3. Collection of data

In addition to the quarterly balance sheets, sector and industry group specifications of the loans are collected semi-annually from the life and non-life insurance companies. Both company groups also submit more detailed annual accounts and in addition specifications of the assets bonds and shares. From life insurance companies the Bureau annually collects a copy of returns to the Bank of Norway on loan interest and commission rates.

### 3. TERMS AND VARIABLES

A summary survey of the grouping by institutional sector, industrial group and financial instrument in the credit market statistics is given below.

#### 3.1. Grouping by institutional sector

As statistical unit we principally refer to the book-keeping unit which has an independent financial management. In most cases this will be the juridical unit as the enterprise or household. By putting together units with similar functions we arrive at similar groups or sectors which from analytical points of view can be considered as new units. Except from some deviations, we have followed the general standard for industrial classification laid down for the national accounts.

#### GROUPING BY INSTITUTIONAL SECTOR

- 01. Central government
- 02. Social security funds
- 03. Local government and municipal enterprises
  - 031. Counties
  - 032. Municipalities
  - 033. Municipal enterprises
- 04. Bank of Norway
- 05. Post Giro and Post Office Saving Banks
- 06. Commercial banks
- 07. Savings banks
- 08. Private bank's security fund
- 09. State banks
- 10. Private credit enterprises
- 11. Private financial companies
- 12. Life insurance companies etc.
- 13. Non-life insurance companies
- 14. State enterprises
  - 141. State business enterprises
  - 142. Independent state enterprises
- 15. Private non-personal enterprises
- 16. Personal enterprises
- 17. Self-employed
- 18. Wage earners etc.
- 20. Other private sectors
- 21. Foreign countries

#### 3.2. Industry groups

In some of the tables bearer bonds and loans are grouped by industry. The grouping by industry is done for the state and private enterprises. Enterprises who participate in more than one industry are grouped by the activity that gives the highest added production value or gross profit. The grouping is based on the Standard Industrial Classification of the Bureau, parallel to the UN's International Standard Industrial Classification (ISIC). For further reference, see the Standard Industrial Classification, Manuals from the Central Bureau of Statistics.

The survey below on the grouping by industry is employed in the credit market statistics. The column to the right shows the link to the Standard Industrial Classification.

| Industrial grouping in the credit market statistics                                   |   | Classification code according to the SN <sup>1</sup> | Industrial grouping in the credit market statistics (cont.)     |   | Classification code according to the SN <sup>1</sup> (cont.) |
|---|---|--|---|---|--|
| 01. Agriculture and forestry  |   | 11+12  | 14. Other manufacturing industries                              |   | 39   |
| 02. Fishing, sealing and whaling  |   | 13   | 15. Electricity and water supply                                |   | 41+42  |
| 03. Oil production and mining and quarrying   | 1. Crude petroleum and natural gas production   | 22   | 16. Construction  | 1. Oil well drilling on contractual terms   | 5023   |
|   | 2. Mining and quarrying   | 21, 23 to 29   |   | 2. Other construction   | 50-5023  |
| 04. Manufacturing of food, beverages and tobacco                                      |   | 31   | 17. Wholesale and retail trade                                  | 1. Wholesaling of crude petroleum and natural gas   | 61215  |
| 05. Manufacturing of textiles, wearing apparel, leather and leather products          |   | 32   |   | 2. Retail trade and commission broking. Wholesaling (excl. crude petroleum and natural gas) | 61+62 less 61215   |
| 06. Manufacturing of paper and paper products   |   | 341  | 18. Operation of hotels and restaurants                         |   | 63   |
| 08. Printing, publishing and allied industries  |   | 342  | 19. Ocean transport   |   | 7121   |
| 09. Manufacturing of chemicals, chemical petroleum, coal, rubber and plastic products |   | 35   | 20. Transport, storage and communication, excl. ocean transport | 1. Pipeline transport   | 7115   |
| 10. Manufacturing of mineral products   |   | 36   |   | 2. Other transport and storage  | 71 less 7115 and 7121  |
| 11. Manufacture of basic metals   |   | 37   | 21. Financing, real estate and business services                | 3. Post and telecommunication services  | 7201+7202  |
| 12. Building of ships and boats   |   | 3841   |   | 1. Investment and holding companies etc.  | 8102+8103+8201+8202 (excl. financial institutions)           |
| 13. Manufacture of fabricated metal products, machinery and equipment                 | 1. Manufacture of oil and gas well machinery etc.   | 38241  | 2. Letting of residential and other buildings                   | 3. Business services  | 831  |
|   | 2. Manufacturing of fabricated metal products, machinery and equipment, excl. manufacturing of oil and gas well machinery and building of ships and boats | 38 less 3841 and 38241                               |   |   |  |

<sup>1</sup> The Standard Industrial Classification of the Bureau.

### 3.3. Grouping of financial instruments in the balance sheets

The financial instruments (asset and liability items) in the balance sheets of the various book-keeping units can be rather differing. To arrange clear and comparable balances for the various sectors, similar asset and liability items have been put together to a restricted number of instrument groups. The grouping is to a large extent in correspondence with the UN's A System of National Accounts (SNA). Among bigger deviations from this standard can be mentioned that bills are included under loans in the credit market statistics, but separated as a single instrument group in the international standard.

| Instrument                          | Description   |
|-------------------------------------|---|
| Notes and coins                     | Norwegian and foreign notes and coins   |
| Bank deposits                       | Deposits with Norwegian and foreign commercial and savings banks, with Bank of Norway, Post Office Savings Bank and Post Giro   |
| Treasury Bills, Money market papers | Short term bills issued by the Norwegian government or foreign governments, such as Treasury Bills and US-Certificates. Money market papers issued by the Bank of Norway  |
| Bearer bonds/Bearer bond loans      | Norwegian debentures issued to the bearer, pursuant to Act of 25 June 1965 and to circulars No. 3 of 26 January 1981, No. 12 of 26 May 1981 and No. 11 of 7 March 1982 from the Bank of Norway. Also including Norwegian bearer bonds in foreign currency and foreign bearer bonds  |
| Shares/Share capital                | Ordinary shares and preference shares   |
| Loans                               | All types of loans not bound to bearer bonds, e.g. bills, cash credit, building loans, mortgage loans, draft loans, bond loans, land purchase bonds and subordinate capital. Bills being re-discounted by bank in other financial institutions will not be entered by the banks in question. This term also includes factoring, financial leasing and loans against hire-purchase contracts |
| Insurance claims/Insurance debts    | Insurance funds and appropriations in life insurance companies and total capital in municipal and private pension schemes and in the Joint Pension under Collective Agreement (FTP)   |
| Capital investments                 | Long term investments of subordinate capital other than loan and share capital, e.g. the Government's permanent capital in state enterprises, Government deposits in basic capital of state banks, and capital in international financial institutions  |
| Other claims/Other debts            | Trade credits and all financial balance sheet items (i.e. items having counter-items in the balance sheet for other economic units) not naturally belonging to the instruments mentioned above  |

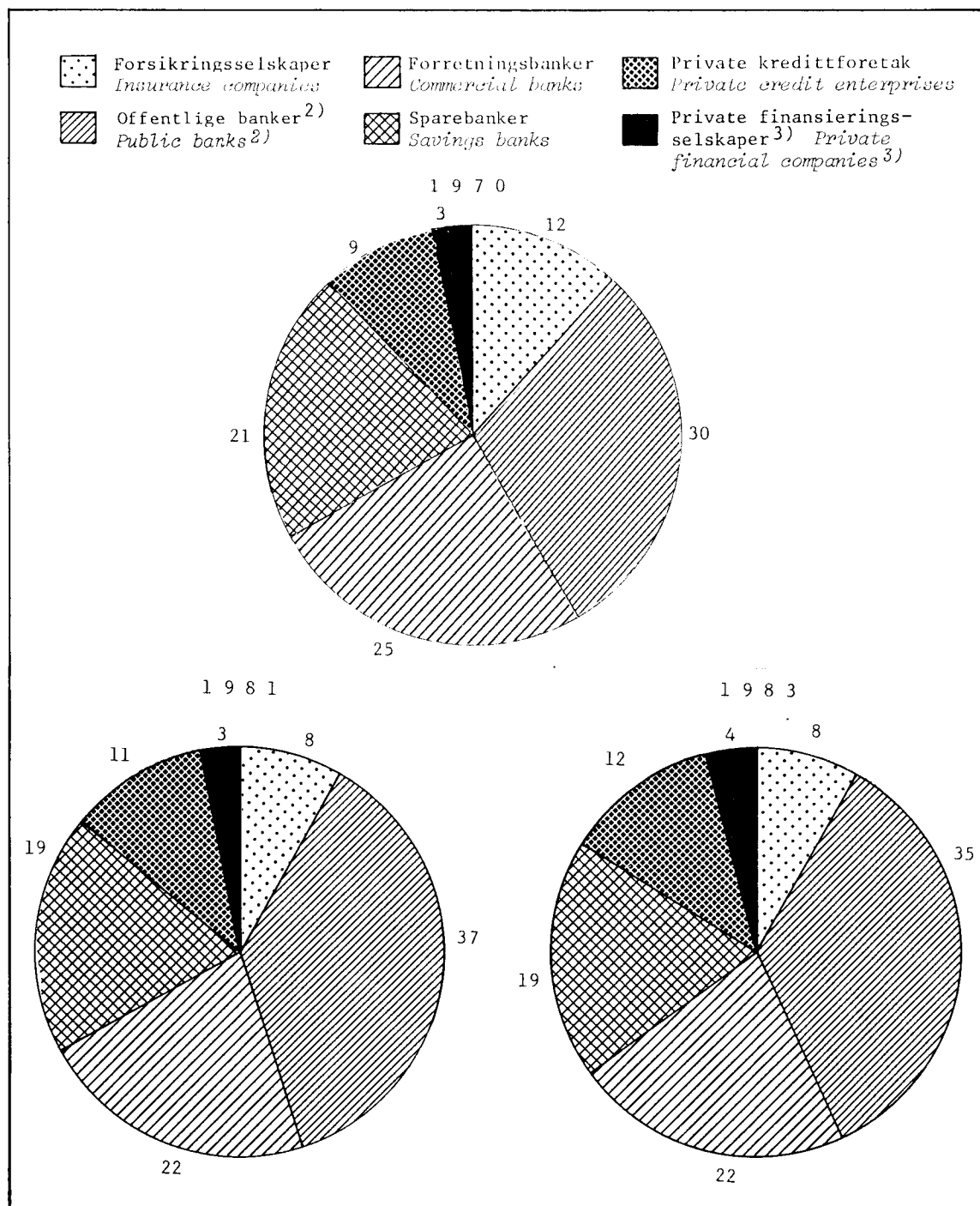
#### 4. SOME MAIN RESULTS

In 1983 outstanding loans to enterprises, municipalities and private persons from the life insurance companies increased by 3 501 million kroner (19.7 per cent) to 21 279 million kroner at the end of the year. In 1982 the loans increased by 13.1 per cent. The holdings of bearer bonds rose in 1983 by 3 722 million kroner (17.3 per cent) to 25 293 million kroner as at 31 December 1983. In 1982 bearer bond holdings increased by 16.8 per cent.

In the non-life insurance companies loans increased by 530 million kroner (12.9 per cent) in 1983 to 4 626 million kroner at the end of the year. In 1982 the loans rose by 13.3 per cent.

In the private pension offices and funds total assets amounted to 6 467 million kroner at the end of 1982 and the holdings of bearer bonds to 2 106 million kroner.

Figur 1. Utlån<sup>1)</sup> fra finansinstitusjoner til foretak, kommuner og privatpersoner, etter långiversektor. Prosent. 31. desember 1970, 1981 og 1983 *Loans<sup>1)</sup> from financial institutions to enterprises, municipalities and private persons, by lender sector. Per cent. 31 December 1970, 1981 and 1983*



1) Ikke medregnet ihendehaverobligasjonslån.

2) Medregnet Postgiro, Postsparebanken og Norges Bank.

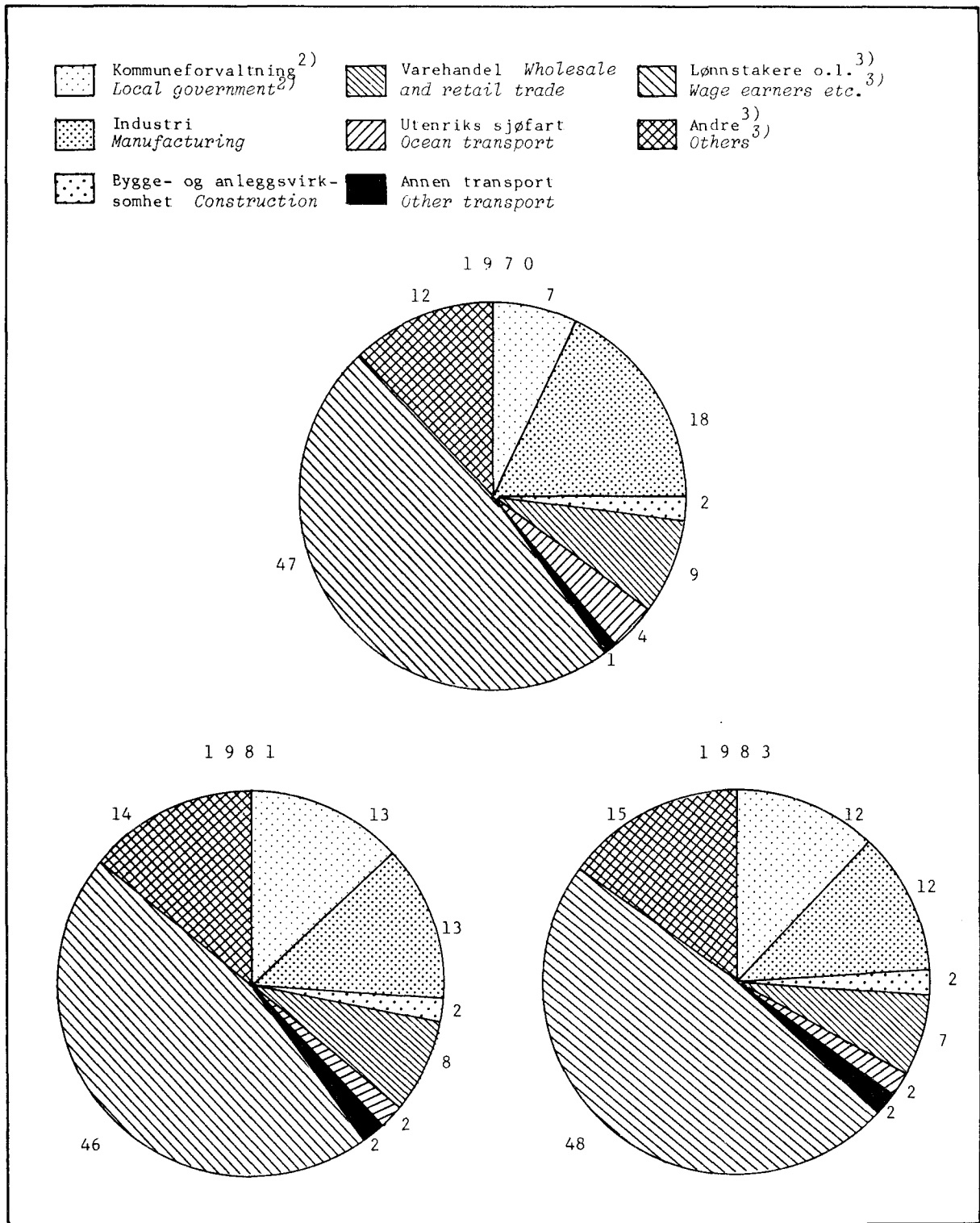
3) Medregnet leiefinansiering (leasing).

1) Excl. bearer bond loans.

2) Incl. Post Giro, Post Office Savings Bank and Bank of Norway.

3) Incl. leasing.

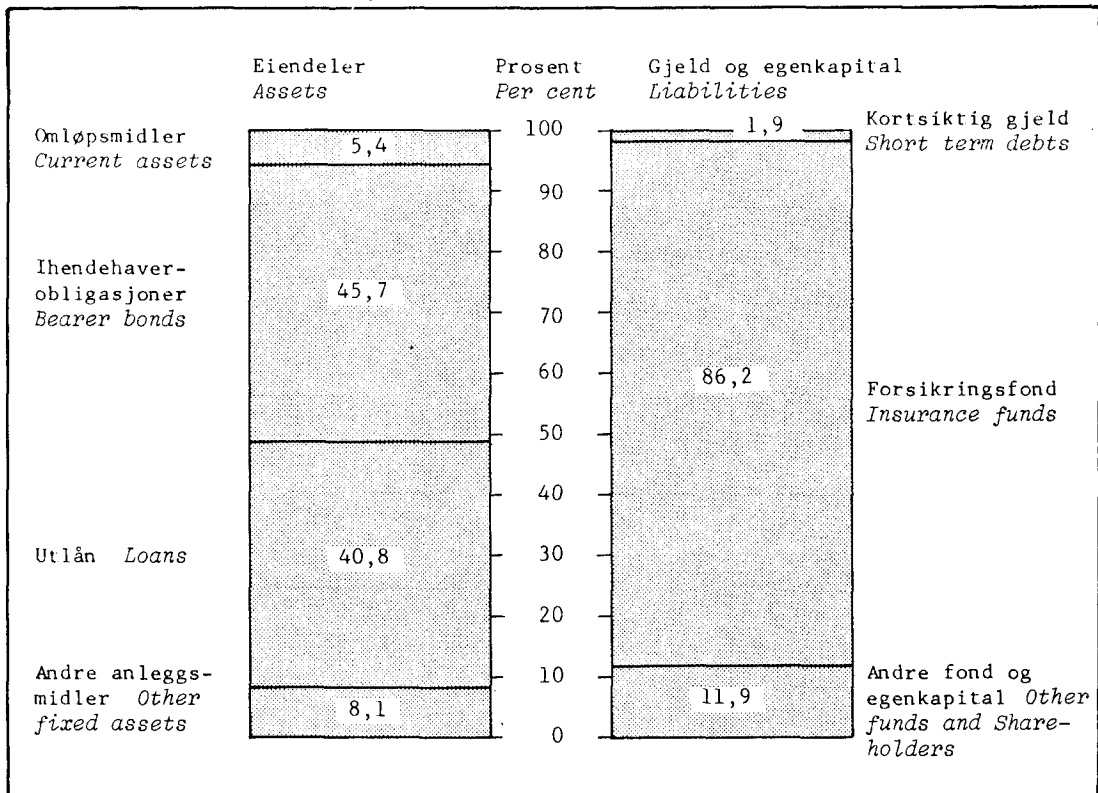
Figur 2. Utlån<sup>1)</sup> fra finansinstitusjoner til foretak, kommuner og privatpersoner, etter låntakergruppe. Prosent. 31. desember 1970, 1981 og 1983 *Loans<sup>1)</sup> from financial institutions to enterprises, municipalities and private persons, by borrower group. Per cent. 31 December 1970, 1981 and 1983*



1) Omfatter ikke ihendehaverobligasjonslån. 2) Inkl. kommuneforetak. 3) For 1970 bygger tallene for gruppene Lønnstakere og Andre for en stor del på skjønn.

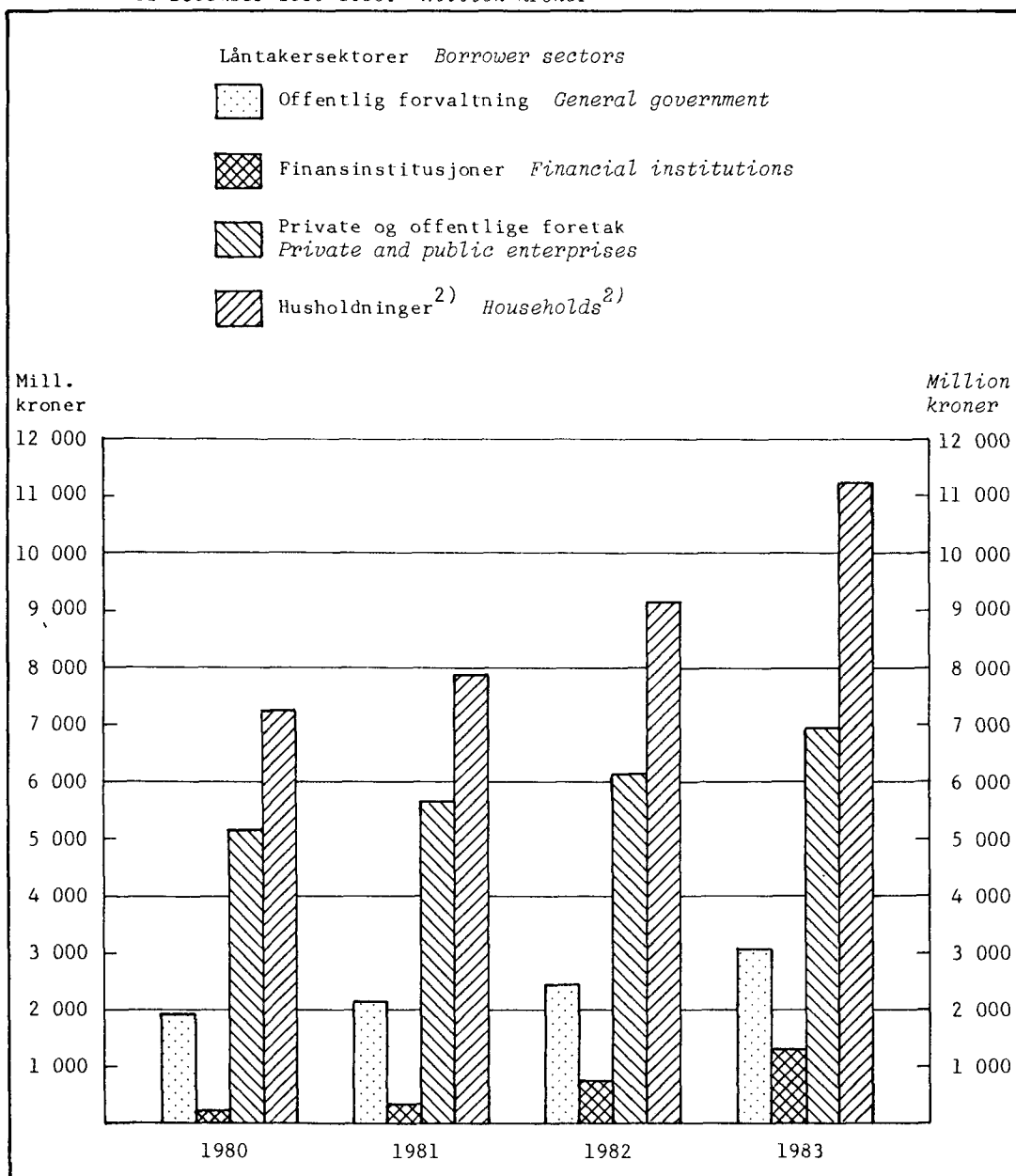
1) Excl. bearer bond loans. 2) Local government incl. municipal enterprises. 3) Wage earners figure in 1970 is an estimate.

Figur 3. Livsforsikringsselskaper. Balanse gruppert etter hovedposter. Prosent.  
 31. desember 1983 *Life insurance companies. Balance sheets.*  
*Classification by main items. Per cent. 31 December 1983*





Figur 4. Livsforsikringsselskaper. Utlån<sup>1)</sup> etter låntakersektor. 31. desember 1980-1983. Mill.kr *Life insurance companies. Loans<sup>1)</sup> by borrower sector. 31 December 1980-1983. Million kroner*



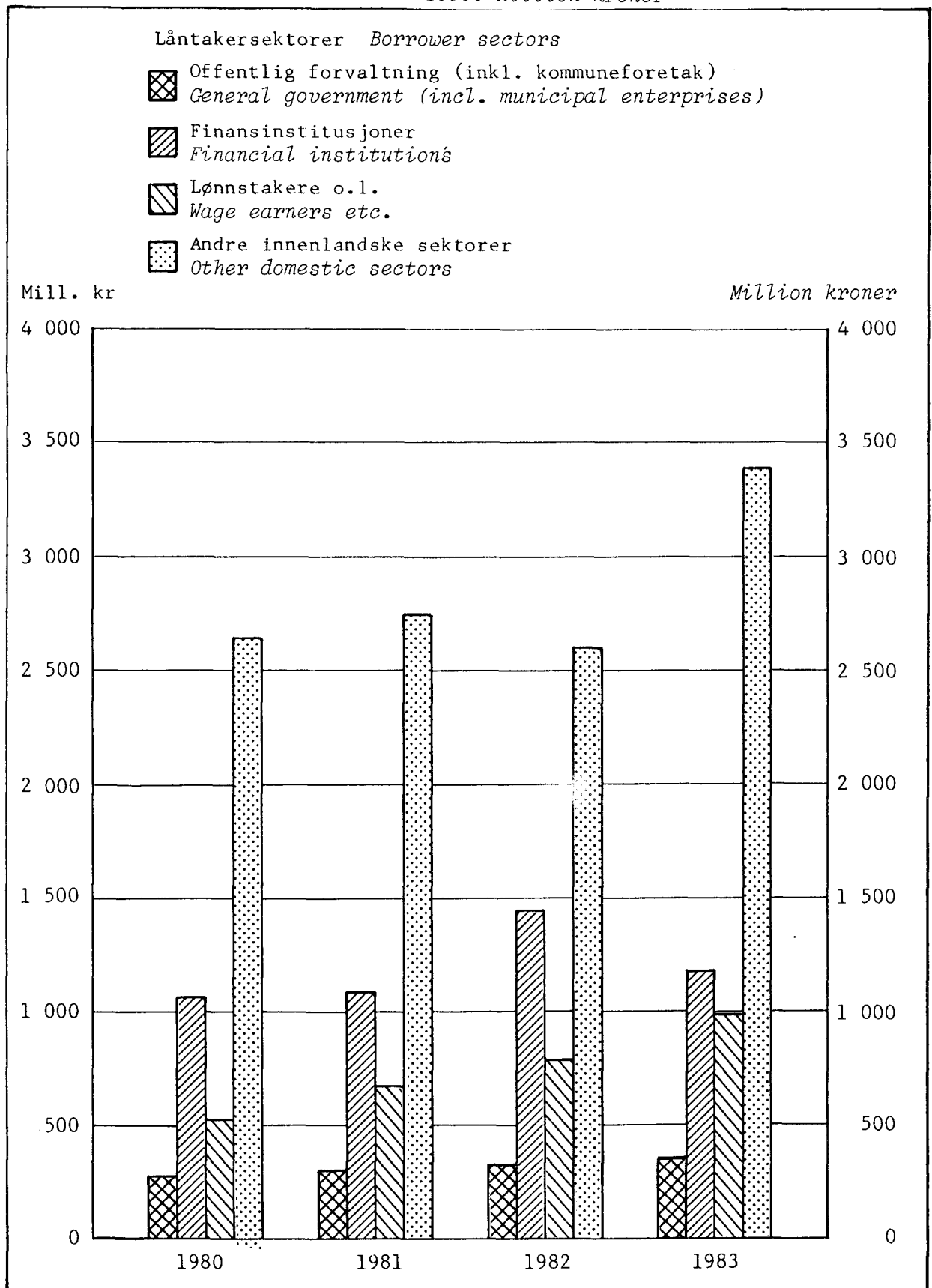
1) Ikke medregnet ihendehaverobligasjonslån.

2) Omfatter sektorene 16 Personlige foretak, 17 Personlig næringsdrivende og 18 Lønnstakere o.l.

1) *Excluding bearer bond loans.*

2) *Including the sectors 16 Personal enterprises, 17 Selfemployed and 18 Wage earners etc.*

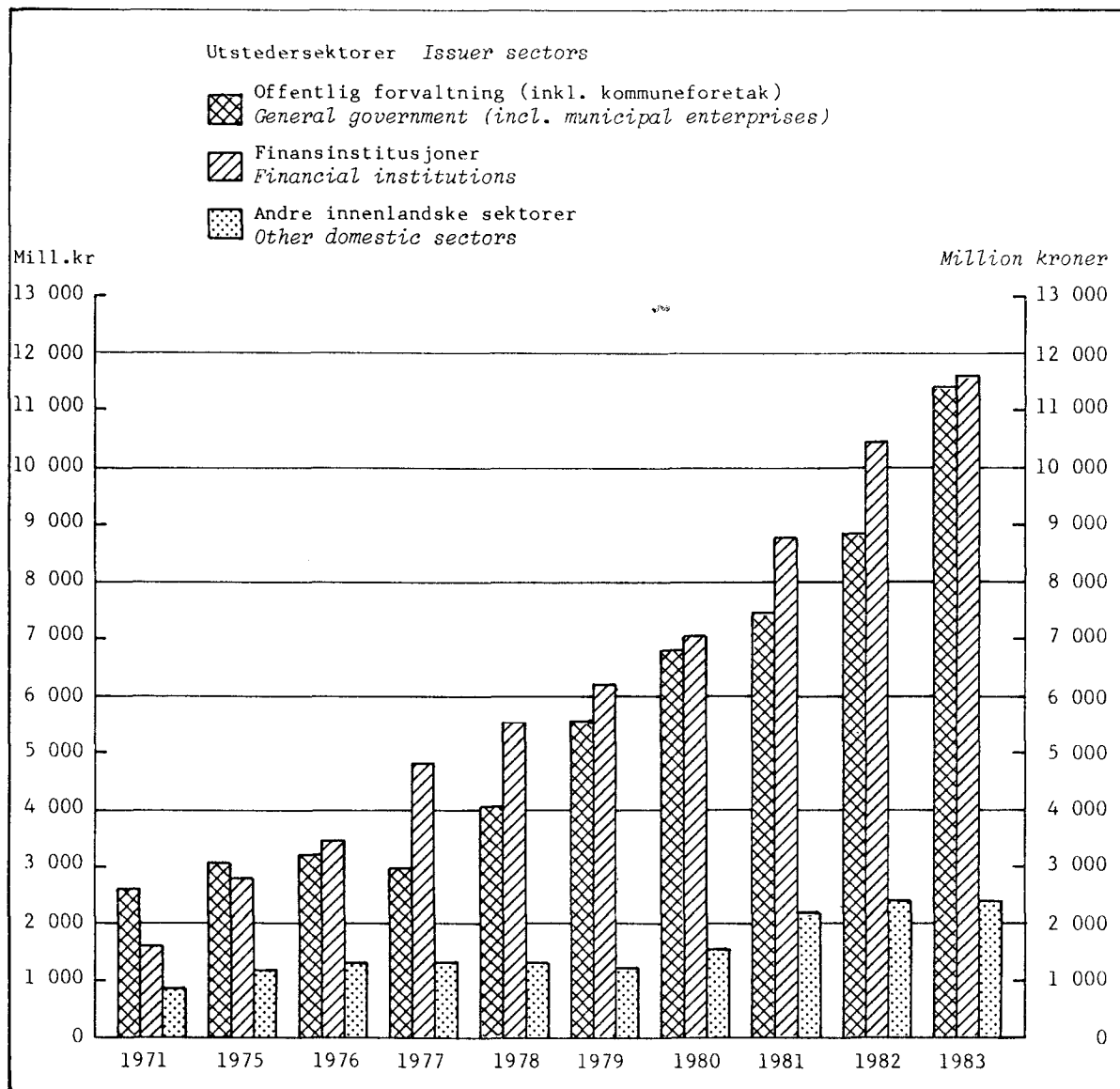
Figur 5. Skadeforsikringsselskaper. Utlån<sup>1)</sup> etter låntakersektor. 31. desember 1980-1983. Mill.kr *Non-life insurance companies. Loans<sup>1)</sup> by borrower sector. 31 December 1980-1983. Million kroner*



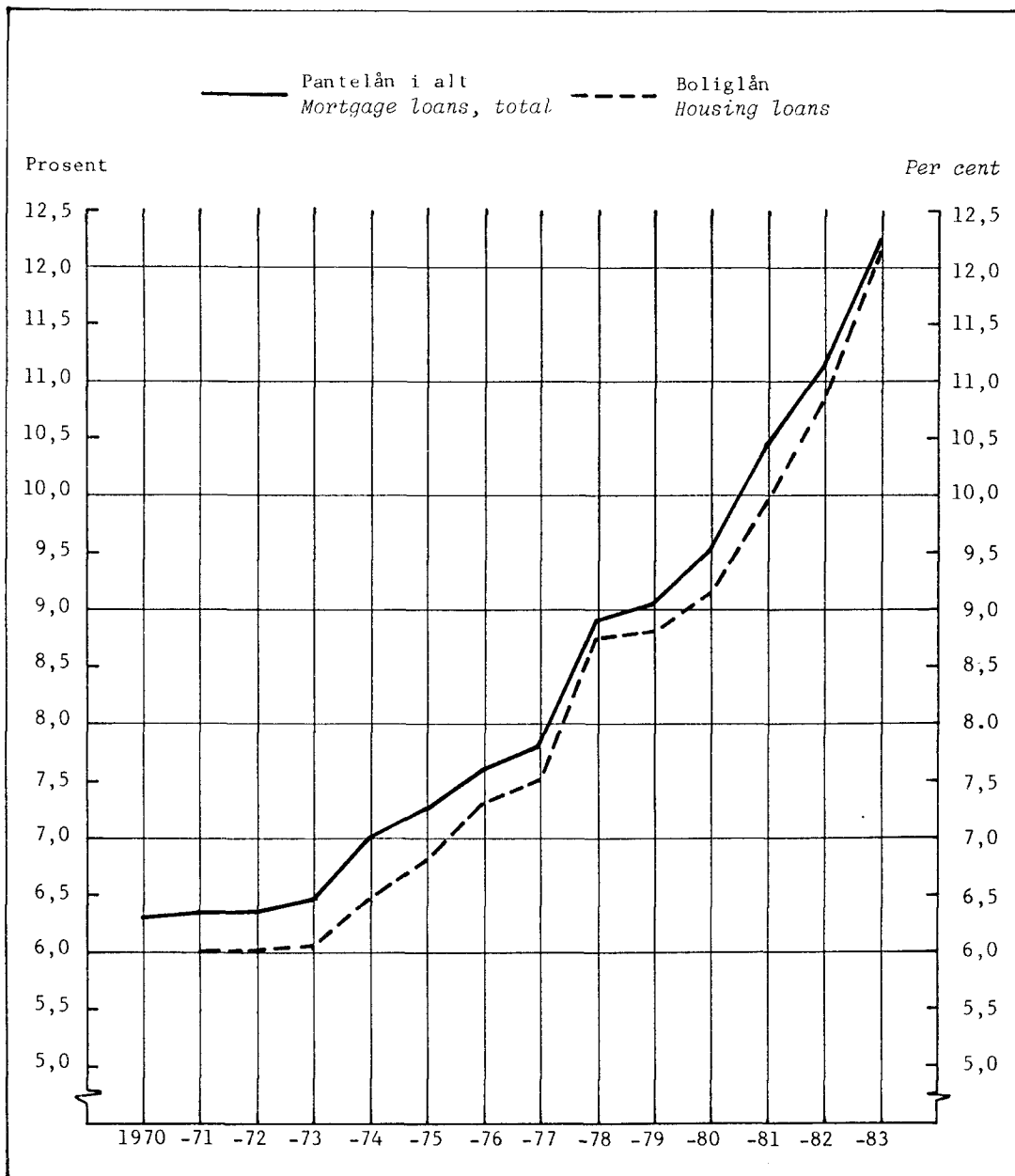
1) Ikke medregnet ihendehaverobligasjonslån.

1) *Excl. bearer bond loans.*

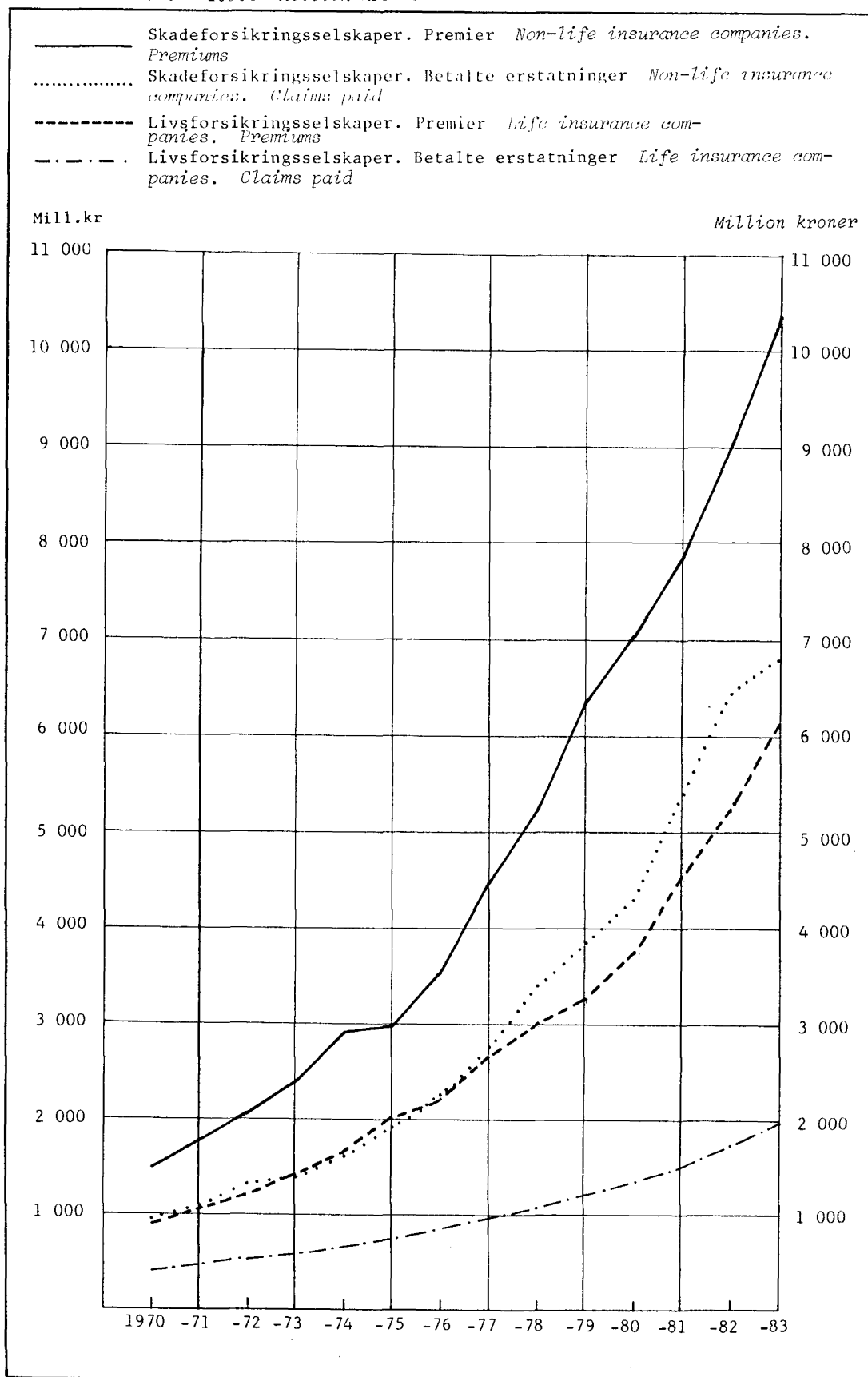
Figur 6. Livsforsikringsselskaper. Beholdninger av ihendehaverobligasjoner, etter utstedersektor. 31. desember 1971 og 1975-1983. Mill.kr *Life insurance companies. Holdings of bearer bonds, by issuer sector. 31 December 1971 and 1975-1983. Million kroner*



Figur 7. Livsforsikringsselskaper. Gjennomsnittlige rentesatser for pantelån. Prosent. 31. desember 1970-1983 *Life insurance companies. Average rates of interest on mortgage loans. Per cent. 31 December 1970-1983*



Figur 8. Livsforsikringsselskaper og skadeforsikringsselskaper. Premier og betalte erstatninger. 1970 - 1983. Mill.kr *Life insurance companies and non-life insurance companies. Premiums and claims paid. 1970 - 1983. Million kroner*



Tabell 1. Livsforsikringselskaper. Utvalgte nøkkeltall. 1982 - 1983 Life insurance companies.  
Selected ratios. 1982 - 1983

|  | 1982     | 1983           |
|--|----------|----------------|
| 1. Antall ansatte pr. 1. september <sup>1</sup> Number of employees as at 1 September <sup>1</sup> ..... | 1 579    | 1 719          |
| 2. Antall foretak Number of enterprises .....  | 12       | 12             |
|  | Mill. kr | Million kroner |
| 3. Netto premie Net premium .....  | 5 266    | 6 133          |
| 4. Finansinntekter Financial revenues .....  | 4 402    | 5 607          |
| 5. Totale inntekter Total revenues .....   | 10 027   | 12 323         |
| 6. Driftsutgifter Administrative and general expenses .....  | 840      | 984            |
| 7. Erstatninger Claims .....   | 1 724    | 1 989          |
| 8. Overskudd Profit .....  | 1 378    | 1 772          |
| 9. Ihendehaverobligasjoner Bearer bonds .....  | 21 571   | 25 293         |
| 10. Realkapital Fixed assets .....   | 2 062    | 2 402          |
| 11. Egenkapital Own capital .....  | 44       | 49             |
| 12. Forsikringsforpliktelser Insurance liabilities .....   | 46 237   | 54 318         |
| 13. Forvaltningskapital Total assets .....   | 46 985   | 55 303         |
|  | Prosent  | Per cent       |
| 14. Gjennomsnittrenter for utlån Average rates of loans .....  | 11,27    | 12,25          |
| 15. Resultat før skatt og lønn/adm.-kostnader Result before taxes and wages/adm.expenses .....           | 2,4      | 2,9            |
| 16. Egenkapitalprosent Equity per cent .....   | 2,1      | 2,0            |

<sup>1</sup> Ifølge Statistisk Sentralbyrås lønnsstatistikk.

<sup>1</sup> According to the wage statistics of Bureau.

Tabell 2. Livsforsikringselskaper. Balanse etter objekt og sektor. 30. juni og 31. desember 1981 - 1983. Mill. kr Life insurance companies. Balance sheets by instrument and sector. 30 June and 31 December 1981 - 1983. Million kroner

|   | 1981   |        | 1982   |        | 1983   |        |
|---|--------|--------|--------|--------|--------|--------|
|   | 30/6   | 31/12  | 30/6   | 31/12  | 30/6   | 31/12  |
| Aktiva etter objekt og debitorsektor  |        |        |        |        |        |        |
| Assets by instrument and by debtor sector   |        |        |        |        |        |        |
| Sedler og skillemynt Notes and coins .....  | 1      | 0      | 1      | 1      | 9      | 1      |
| Norges Bank Bank of Norway .....  | 1      | 0      | 1      | 1      | 9      | 1      |
| Bankinnskott Bank deposits .....  | 1 524  | 2 132  | 2 723  | 2 681  | 2 424  | 2 136  |
| Norges Bank Bank of Norway.....   | -      | 0      | -2     | 2      | 1      | 4      |
| Postgiro og Postsparebanken Post Giro and<br>Post Office Savings Bank .....                 | 32     | 29     | 20     | 35     | 27     | 43     |
| Forretnings- og sparebanker Commercial and<br>savings banks .....                           | 1 492  | 2 103  | 2 705  | 2 644  | 2 396  | 2 089  |
| Statskasseveksler Treasury bills .....  | 100    | -      | -      | -      | -      | -      |
| Statskassen The Treasury .....  | 100    | -      | -      | -      | -      | -      |
| Ihendehaverobligasjoner Bearer bonds .....  | 17 133 | 18 465 | 19 956 | 21 571 | 23 899 | 25 293 |
| Statskassen The Treasury .....  | 5 190  | 4 728  | 4 759  | 5 009  | 6 140  | 6 462  |
| Kommuneforvaltningen inkl. kommuneforetak<br>Local government incl. municipal enterprises . | 2 275  | 2 744  | 3 259  | 3 801  | 4 354  | 4 943  |
| Forretnings- og sparebanker Commercial and<br>savings banks .....                           | 2      | 1      | -      | -      | -      | -      |
| Statsbanker State banks .....   | 345    | 387    | 374    | 343    | 324    | 333    |
| Andre kredittinstitusjoner Other credit<br>institutions .....                               | 7 272  | 8 396  | 9 174  | 9 974  | 10 616 | 11 154 |
| Statsforetak State enterprises .....  | 175    | 346    | 149    | 274    | 254    | 301    |
| Andre norske sektorer Other Norwegian<br>sectors .....                                      | 1 869  | 1 859  | 2 238  | 2 166  | 2 207  | 2 091  |
| Utlandet Foreign countries .....  | 5      | 4      | 3      | 4      | 4      | 9      |
| Aksjer Shares .....   | 408    | 436    | 479    | 559    | 627    | 801    |
| Utlån (før avskrivning) Loans (before depre-<br>ciation) .....                              | 15 304 | 16 080 | 17 157 | 18 542 | 20 284 | 22 580 |
| Andre fordringer Other claims .....   | ..     | 1 310  | ..     | 1 571  | ..     | 2 091  |
| Forsikringselskaper mv. Insurance companies<br>etc. ....                                    | ..     | 33     | ..     | 14     | ..     | 16     |
| Andre norske sektorer Other Norwegian<br>sectors .....                                      | ..     | 1 277  | ..     | 1 557  | ..     | 2 075  |
| Realkapital Fixed assets .....  | 1 802  | 1 803  | 1 867  | 2 062  | 2 179  | 2 402  |
| Aktiva i alt før avskrivning Total before<br>depreciation .....                             | ..     | 40 226 | ..     | 46 987 | ..     | 55 304 |
| -En bloc-avskrivning Depreciation .....   | ..     | 0      | ..     | 2      | ..     | 1      |
| Aktiva i alt etter avskrivning Total after<br>depreciation .....                            | ..     | 40 226 | ..     | 46 985 | ..     | 55 303 |

Tabell 2 (forts.). Livsforsikringselskaper. Balanse etter objekt og sektor. 30. juni og 31. desember 1981 - 1983. Mill. kr Life insurance companies. Balance sheets by instrument and sector. 30 June and 31 December 1981 - 1983. Million kroner

|  | 1981 |        | 1982 |        | 1983 |        |
|--|------|--------|------|--------|------|--------|
|  | 30/6 | 31/12  | 30/6 | 31/12  | 30/6 | 31/12  |
| Passiva etter objekt og kreditorsektor                     |      |        |      |        |      |        |
| Liabilities by instrument and by creditor sector           |      |        |      |        |      |        |
| Aksjekapital Share capital .....                           | ..   | 6      | ..   | 6      | ..   | 8      |
| Lån Loans .....  | ..   | 13     | ..   | 241    | ..   | 406    |
| Forsikringselskaper Insurance companies ...                | ..   | 8      | ..   | 235    | ..   | 401    |
| Andre norske sektorer Other Norwegian sectors .....        | ..   | 5      | ..   | 6      | ..   | 5      |
| Forsikringsforpliktelser Insurance liabilities             | ..   | 39 677 | ..   | 46 237 | ..   | 54 318 |
| Forsikringsfond Insurance fund .....                       | ..   | 35 360 | ..   | 40 899 | ..   | 47 676 |
| Sikkerhetsfond Contingency reserve .....                   | ..   | 739    | ..   | 848    | ..   | 991    |
| Erstatningsreserve Compensation reserve ....               | ..   | 34     | ..   | 32     | ..   | 43     |
| Bonusfond Bonus fund .....                                 | ..   | 3 544  | ..   | 4 458  | ..   | 5 608  |
| Andre forpliktelser Other insurance debts ..               | ..   | 0      | ..   | -      | ..   | -      |
| Annen gjeld Other debts .....                              | ..   | 493    | ..   | 463    | ..   | 530    |
| Forsikringselskaper mv. Insurance companies etc. ....      | ..   | 45     | ..   | 70     | ..   | 99     |
| Andre norske sektorer Other Norwegian sectors .....        | ..   | 448    | ..   | 393    | ..   | 431    |
| Fond og annen egenkapital Fund and other own capital ..... | ..   | 37     | ..   | 38     | ..   | 41     |
| Passiva i alt Total .....                                  | ..   | 40 226 | ..   | 46 985 | ..   | 55 303 |



Tabell 3. Livsforsikringselskaper. Balanse for de enkelte selskaper<sup>1</sup>. 31. desember 1982 og 1983.  
1 000 kr

|  | Livs-<br>trygde-<br>laget<br>Andvake,<br>lutlag | Norden<br>Livsfor-<br>sikring<br>A/S | Livsfor-<br>sikrings-<br>selskapet<br>Gjensidige | Livsfor-<br>sikrings-<br>selskapet<br>Hygea | Det norske<br>Livsfor-<br>sikrings-<br>selskap<br>Idun | Kommunal<br>Lands-<br>pensjons-<br>kasse |
|--|---|--------------------------------------|--|---|--|--|
| 1982   |   |                                      |  |   |  |  |
| Aktiva   |   |                                      |  |   |  |  |
| Sedler og skillemynt .....                         | 25  | -                                    | 113  | -   | -  | 7  |
| Bankinnskudd .....                                 | 39 172  | 267 468                              | 193 390  | 69 075                                      | 85 763   | 288 147                                  |
| Norges Bank .....                                  | -   | -                                    | -  | -   | -  | -  |
| Postgiro .....                                     | 1 448   | 6 037                                | 1 732  | 1 563                                       | 7 484  | 2 585                                    |
| Forretnings- og sparebanker .....                  | 37 724  | 261 431                              | 191 658  | 67 512                                      | 78 279   | 285 552                                  |
| Utenlandske banker .....                           | -   | -                                    | -  | -   | -  | 10                                       |
| Ihendehaverobligasjoner .....                      | 185 882   | 1 350 737                            | 1 376 816  | 1 072 885                                   | 1 419 616  | 4 856 276                                |
| Statskassen .....                                  | 53 261  | 248 704                              | 42 172   | 221 303                                     | 416 972  | 977 549                                  |
| Kommuneforvaltningen inkl.<br>kommuneforetak ..... | 48 530  | 182 930                              | 258 186  | 110 925                                     | 225 301  | 1 001 565                                |
| Forretningsbanker .....                            | -   | -                                    | -  | -   | -  | 1 000                                    |
| Statsbanker .....                                  | 1 051   | 24 174                               | 15 999   | 22 929                                      | 10 640   | 160 821                                  |
| Private kredittforetak .....                       | 61 445  | 597 744                              | 837 782  | 548 812                                     | 546 603  | 2 558 172                                |
| Statsforetak .....                                 | 1 807   | 37 815                               | 13 697   | 18 993                                      | 18 837   | 49 312                                   |
| Andre norske sektorer .....                        | 19 788  | 259 370                              | 206 499  | 149 923                                     | 201 263  | 107 857                                  |
| Utlandet .....                                     | -   | -                                    | 2 481  | -   | -  | -  |
| Aksjer .....                                       | 2 617   | 17 267                               | 64 636   | 24 090                                      | 17 510   | 44 938                                   |
| Utlån (etter avskrivning) .....                    | 172 830   | 1 221 939                            | 1 006 486  | 1 246 197                                   | 1 355 904  | 2 884 257                                |
| Statsforvaltningen .....                           | -   | -                                    | 158  | -   | 1 189  | -  |
| Trygdeforvaltningen .....                          | -   | -                                    | -  | -   | 1 049  | -  |
| Kommuneforvaltningen inkl.<br>kommuneforetak ..... | 2 950   | 17 056                               | 7 197  | 3 089                                       | 8 591  | 2 689 104                                |
| Forretnings- og sparebanker .....                  | -   | 17 348                               | 3 697  | 363   | 512  | -  |
| Andre kredittinstitusjoner .....                   | 1 644   | 33 000                               | 232  | 5 532                                       | 439  | 5 000                                    |
| Forsikringselskaper mv. ....                       | -   | -                                    | 6 859  | -   | 2  | -  |
| Andre norske sektorer .....                        | 168 236   | 1 154 535                            | 988 343  | 1 237 213                                   | 1 344 122  | 190 153                                  |
| Andre fordringer .....                             | 17 213  | 108 114                              | 94 193   | 99 224                                      | 131 392  | 395 586                                  |
| Realkapital .....                                  | 11 185  | 238 291                              | 125 116  | 207 914                                     | 174 468  | 38 294                                   |
| I alt .....  | 428 924   | 3 203 816                            | 2 860 750  | 2 719 385                                   | 3 184 653  | 8 507 505                                |
| Passiva  |   |                                      |  |   |  |  |
| Aksjekapital .....                                 | 300   | 2 050                                | -  | 680   | 300  | -  |
| Lån .....  | -   | 92 234                               | -  | 47 663                                      | 1 068  | 3 715                                    |
| Forsikringsforpliktelse .....                      | 420 846   | 3 057 066                            | 2 739 231  | 2 640 195                                   | 3 096 413  | 8 452 627                                |
| Forsikringsfond .....                              | 407 509   | 2 687 834                            | 2 547 214  | 2 386 584                                   | 2 861 041  | 7 531 335                                |
| Sikkerhetsfond .....                               | 8 300   | 53 900                               | 51 500   | 47 900                                      | 59 000   | 150 721                                  |
| Erstatningsreserve .....                           | 1 039   | -                                    | 5 517  | 5 711                                       | 9 466  | -  |
| Bonusfond .....                                    | 3 998   | 315 332                              | 135 000  | 200 000                                     | 166 906  | 770 571                                  |
| Andre forsikringsforpliktelse ..                   | -   | -                                    | -  | -   | -  | -  |
| Annen gjeld .....                                  | 7 778   | 50 966                               | 121 519  | 29 632                                      | 86 610   | 20 754                                   |
| Andre fond og avsetninger .....                    | -   | 1 500                                | -  | 1 215                                       | 262  | 30 409                                   |
| I alt .....  | -   | 1 500                                | -  | 1 215                                       | 262  | 30 409                                   |

<sup>1</sup> Totaltall er gitt i tabell 2. <sup>2</sup> Livsforsikrings-Aktieselskapet Norsk Spare-Selskap.

Life insurance companies<sup>1</sup>. Balance sheets of the individual companies. 31 December 1982 and 1983.  
1 000 kroner

| Norsk<br>Kollektiv<br>Pensjons-<br>kasse A/S | Liv-<br>Nor A/S <sup>2</sup> | Norske<br>Folk<br>gjensidig<br>livsfor-<br>sikrings-<br>selskap | Forenede<br>Liv,<br>Livs- og<br>Pensjons-<br>forsikring<br>A/S | Det gjensi-<br>dige for-<br>sikrings-<br>selskap<br>Norske Liv | Livsfor-<br>sikrings-<br>aktie-<br>selskapet<br>Samvirke |   |
|--|------------------------------|---|--|--|--|---|
|  |                              |   |  |  |  | 1982  |
|  |                              |   |  |  |  | Assets  |
| 92   | 150                          | 52  | 44   | 15   | 299  | Notes and coins                                 |
| 367 522                                      | 8 762                        | 947 291   | 325 488  | 81 163   | 106 953  | Bank deposits                                   |
| -  | -                            | -   | -  | 1 820  | -  | Bank of Norway                                  |
| 2 057  | 1 187                        | 2 163   | 1 628  | 416  | 6 431  | Post Giro                                       |
| 365 465                                      | 7 575                        | 845 128   | 323 860  | 78 927   | 100 489  | Commercial and savings banks                    |
| -  | -                            | -   | -  | -  | 33   | Foreign banks                                   |
| 2 579 068                                    | 158 862                      | 6 240 247   | 1 163 300  | 679 499  | 488 247  | Bearer bonds                                    |
| 726 409                                      | 25 234                       | 1 868 295   | 161 009  | 103 418  | 164 379  | The Treasury                                    |
| 300 819                                      | 18 045                       | 1 307 742   | 135 406  | 147 232  | 68 835   | Local government incl.<br>municipal enterprises |
| -  | -                            | -   | -  | -  | -  | Commercial banks                                |
| 46 940                                       | 1 290                        | 29 875  | 14 400   | 7 595  | 7 553  | State banks                                     |
| 1 210 525                                    | 91 847                       | 2 309 502   | 772 073  | 280 236  | 157 862  | Private credit enterprises                      |
| 24 834                                       | 3 462                        | 58 498  | 3 064  | 20 621   | 23 218   | State enterprises                               |
| 269 541                                      | 18 984                       | 666 335   | 77 348   | 120 397  | 66 400   | Other Norwegian sectors                         |
| -  | -                            | 1 393   | -  | -  | -  | Foreign countries                               |
| 66 105                                       | 834                          | 229 089   | 78 729   | 13 401   | 353  | Shares  |
| 2 475 841                                    | 179 754                      | 5 963 422   | 925 738  | 646 828  | 462 725  | Loans (after depreciation)                      |
| -  | -                            | -   | -  | -  | -  | Central government                              |
| -  | -                            | -   | 293  | -  | -  | Social security funds                           |
| 155 516                                      | 201                          | 177 144   | 20 598   | 1 776  | 6 923  | Local government incl.<br>municipal enterprises |
| 19 802                                       | -                            | 246 829   | 28 915   | -  | -  | Commercial and savings banks                    |
| 200  | 2 000                        | 58 707  | -  | -  | -  | Other credit institutions                       |
| -  | -                            | 331 011   | 250  | -  | -  | Insurance companies etc.                        |
| 2 300 323                                    | 177 553                      | 5 149 731   | 875 682  | 645 052  | 455 802  | Other Norwegian sectors                         |
| 183 665                                      | 12 915                       | 363 214   | 91 485   | 48 480   | 25 895   | Other claims                                    |
| 448 363                                      | 1 997                        | 539 993   | 178 502  | 67 692   | 30 313   | Fixed capital                                   |
| <u>6 120 656</u>                             | <u>363 274</u>               | <u>14 183 308</u>   | <u>2 763 286</u>   | <u>1 537 078</u>   | <u>1 114 785</u>   | Total   |
|  |                              |   |  |  |  | Liabilities                                     |
| 700  | 300                          | -   | 1 213  | -  | 400  | Share capital                                   |
| -  | -                            | -   | -  | 68   | 7 164  | Loans   |
| 6 081 816                                    | 356 099                      | 14 115 605  | 2 729 373  | 1 472 579  | 1 075 499  | Insurance debts                                 |
| 5 158 675                                    | 347 489                      | 12 165 302  | 2 436 097  | 1 391 426  | 978 459  | Insurance fund                                  |
| 103 832                                      | 7 100                        | 256 966   | 50 141   | 39 000   | 20 120   | Contingency reserve                             |
| 1 133  | 1 090                        | -   | 4 559  | 2 712  | 919  | Outstanding claims reserve                      |
| 818 176                                      | 420                          | 1 693 337   | 238 576  | 39 441   | 76 001   | Bonus fund                                      |
| -  | -                            | -   | -  | -  | -  | Other   |
| 36 905                                       | 6 790                        | 65 088  | 31 394   | 63 331   | 31 577   | Other debts                                     |
| 1 235  | 85                           | 2 615   | 1 306  | 1 100  | 145  | Other funds and appropriations                  |
| <u>6 120 656</u>                             | <u>363 274</u>               | <u>14 183 308</u>   | <u>2 763 286</u>   | <u>1 537 078</u>   | <u>1 114 785</u>   | Total   |

<sup>1</sup> Total, see table 2.

Tabell 3 (forts.). Livsforsikringselskaper. Balanse for de enkelte selskaper<sup>1</sup>. 31. desember 1982 og 1983. 1 000 kr

|  | Livs-<br>trygde-<br>laget<br>Andvake,<br>lutlag | Store-<br>brand-<br>Norden<br>Livsfor-<br>sikring<br>A/S | Livsfor-<br>sikrings-<br>selskapet<br>Gjensidige | Livsfor-<br>sikrings-<br>selskapet<br>Hygea | Kommunal<br>Lands-<br>pensjons-<br>kasse |
|--|---|--|--|---|--|
| 1983   |   |  |  |   |  |
| Aktiva   |   |  |  |   |  |
| Sedler og skillemynt .....                         | 25  | -  | 70   | -   | 29                                       |
| Bankinnskudd .....                                 | 25 692  | 134 023  | 318 323  | 116 076                                     | 155 022                                  |
| Norges Bank .....                                  | -   | -  | -  | -   | -  |
| Postgiro .....                                     | 1 045   | 22 086   | 2 233  | 1 413                                       | 3 999                                    |
| Forretnings- og sparebanker .....                  | 24 647  | 111 937  | 316 090  | 114 663                                     | 151 013                                  |
| Utenlandske banker .....                           | -   | -  | -  | -   | 10                                       |
| Ihendehaverobligasjoner .....                      | 239 125   | 3 594 792  | 1 518 359  | 1 228 553                                   | 5 642 323                                |
| Statskassen .....                                  | 74 840  | 1 159 936  | 72 850   | 264 879                                     | 1 304 599                                |
| Kommuneforvaltningen inkl.<br>kommuneforetak ..... | 71 017  | 536 873  | 343 681  | 163 452                                     | 1 207 741                                |
| Forretningsbanker .....                            | -   | -  | -  | -   | -  |
| Statsbanker .....                                  | 969   | 50 858   | 1 390  | 22 824                                      | 156 929                                  |
| Private kredittforetak .....                       | 64 678  | 1 339 863  | 884 330  | 610 169                                     | 2 836 743                                |
| Statsforetak .....                                 | 1 056   | 67 288   | 12 124   | 18 637                                      | 80 298                                   |
| Andre norske sektorer .....                        | 26 565  | 439 974  | 197 956  | 148 592                                     | 56 013                                   |
| Utlandet .....                                     | -   | -  | 6 028  | -   | -  |
| Aksjer .....                                       | 1 685   | 97 073   | 72 789   | 11 558                                      | 73 419                                   |
| Utlån (etter avskrivning) .....                    | 210 581   | 2 822 661  | 1 210 002  | 1 610 229                                   | 3 985 567                                |
| Statsforvaltningen .....                           | -   | -  | 154  | -   | -  |
| Trygdeforvaltningen .....                          | -   | -  | -  | -   | -  |
| Kommuneforvaltningen inkl.<br>kommuneforetak ..... | 15 468  | 17 948   | 7 255  | 5 730                                       | 3 312 839                                |
| Forretnings- og sparebanker .....                  | -   | 17 055   | 3 717  | 920   | -  |
| Andre kredittinstitusjoner .....                   | -   | 18 000   | 218  | 6 470                                       | 386 041                                  |
| Forsikringselskaper mv. ....                       | -   | -  | 6 346  | -   | -  |
| Andre norske sektorer .....                        | 195 113   | 2 769 658  | 1 192 312  | 1 597 109                                   | 286 687                                  |
| Andre fordringer .....                             | 21 882  | 365 541  | 115 149  | 137 978                                     | 512 259                                  |
| Realkapital .....                                  | 11 779  | 514 016  | 143 488  | 187 459                                     | 50 668                                   |
| I alt .....  | 510 769   | 7 528 106  | 3 378 180  | 3 291 853                                   | 10 419 287                               |
| Passiva  |   |  |  |   |  |
| Aksjekapital .....                                 | 300   | 3 850  | -  | 680   | -  |
| Lån .....  | -   | 196 414  | 130 461  | 65 386                                      | 591                                      |
| Forsikringsforpliktelse .....                      | 503 956   | 7 222 619  | 3 199 649  | 3 176 975                                   | 10 359 717                               |
| Forsikringsfond .....                              | 487 455   | 6 459 215  | 2 962 135  | 2 839 975                                   | 9 204 661                                |
| Sikkerhetsfond .....                               | 10 000  | 131 000  | 59 500   | 57 000                                      | 184 193                                  |
| Erstatningsreserve .....                           | 1 239   | 21 797   | 7 514  | -   | -  |
| Bonusfond .....                                    | 5 262   | 610 607  | 170 500  | 280 000                                     | 970 863                                  |
| Andre forsikringsforpliktelse ..                   | -   | -  | -  | -   | -  |
| Annen gjeld .....                                  | 6 513   | 104 644  | 48 070   | 47 555                                      | 25 225                                   |
| Andre fond og avsetninger .....                    | -   | 579  | -  | 1 257                                       | 33 754                                   |
| I alt .....  | 510 769   | 7 528 106  | 3 378 180  | 3 291 853                                   | 10 419 287                               |

<sup>1</sup> Se note 1, side 32. <sup>2</sup> Livsforsikrings-Aktieselskapet Norsk Spare-Selskap.

Life insurance companies<sup>1</sup>. Balance sheets of the individual companies. 31 December 1982 and 1983.  
1 000 kroner

| Norsk<br>Kollektiv<br>Pensjons-<br>kasse A/S | Liv-<br>Nor A/S <sup>2</sup> | Norske<br>Folk<br>gjensidig<br>livsfor-<br>sikrings-<br>selskap | Forenede<br>Liv,<br>Livs- og<br>Pensjons-<br>forsikring<br>A/S | Det gjensi-<br>dige for-<br>sikrings-<br>selskap<br>Norske Liv | Livsfor-<br>sikrings-<br>aktie-<br>selskapet<br>Samvirke |   |
|--|------------------------------|---|--|--|--|---|
|  |                              |   |  |  |  | 1983  |
|  |                              |   |  |  |  | Assets  |
| 160  | 247                          | 65  | 84   | 22   | 262  | Notes and coins                                 |
| 258 217                                      | 11 585                       | 800 301   | 164 274  | 23 480   | 129 284  | Bank deposits                                   |
| -  | -                            | -   | -  | 3 591  | -  | Bank of Norway                                  |
| 1 831  | 1 338                        | 1 373   | 1 483  | 650  | 5 536  | Post Giro                                       |
| 256 386                                      | 10 247                       | 798 928   | 162 791  | 19 239   | 123 748  | Commercial and savings banks                    |
| -  | -                            | -   | -  | -  | -  | Foreign banks                                   |
| 2 984 894                                    | 178 696                      | 6 956 614   | 1 469 909  | 864 659  | 615 157  | Bearer bonds                                    |
| 943 952                                      | 33 109                       | 2 013 697   | 209 611  | 180 886  | 204 244  | The Treasury                                    |
| 407 004                                      | 21 738                       | 1 678 079   | 193 160  | 204 519  | 115 553  | Local government incl.<br>municipal enterprises |
| -  | -                            | -   | -  | -  | -  | Commercial banks                                |
| 39 195                                       | 1 103                        | 26 086  | 14 350   | 4 519  | 14 891   | State banks                                     |
| 1 308 728                                    | 100 647                      | 2 498 540   | 977 131  | 334 086  | 198 997  | Private credit enterprises                      |
| 21 943                                       | 3 084                        | 49 264  | 2 543  | 23 065   | 22 064   | State enterprises                               |
| 264 072                                      | 19 015                       | 688 049   | 73 114   | 117 584  | 59 408   | Other Norwegian sectors                         |
| -  | -                            | 2 899   | -  | -  | -  | Foreign countries                               |
| 102 214                                      | 407                          | 342 126   | 76 727   | 22 308   | 353  | Shares  |
| 2 967 484                                    | 208 658                      | 7 133 721   | 1 206 101  | 725 432  | 499 994  | Loans (after depreciation)                      |
| -  | -                            | -   | 10   | -  | -  | Central government                              |
| -  | -                            | -   | 281  | -  | -  | Social security funds                           |
| 126 285                                      | 183                          | 246 631   | 69 877   | 20 349   | 6 184  | Local government incl.<br>municipal enterprises |
| 45 294                                       | -                            | 229 187   | 26 503   | -  | -  | Commercial and savings banks                    |
| 10 180                                       | -                            | 48 112  | -  | -  | 870  | Other credit institutions                       |
| -  | -                            | 466 730   | 218  | -  | -  | Insurance companies etc.                        |
| 2 785 725                                    | 208 475                      | 6 143 061   | 1 109 212  | 705 083  | 492 940  | Other Norwegian sectors                         |
| 229 986                                      | 16 281                       | 477 523   | 117 307  | 63 857   | 33 370   | Other claims                                    |
| 496 092                                      | 2 935                        | 594 981   | 283 092  | 84 897   | 32 523   | Fixed capital                                   |
| 7 039 047                                    | 418 809                      | 16 305 331  | 3 317 494  | 1 784 655  | 1 310 943  | Total   |
|  |                              |   |  |  |  | Liabilities                                     |
| 700  | 300                          | -   | 2 183  | -  | 400  | Share capital                                   |
| -  | -                            | -   | -  | 57   | 13 735   | Loans   |
| 6 996 732                                    | 408 600                      | 16 212 489  | 3 283 936  | 1 694 617  | 1 259 005  | Insurance debts                                 |
| 5 857 892                                    | 398 823                      | 13 851 892  | 2 877 024  | 1 597 040  | 1 140 034  | Insurance fund                                  |
| 120 063                                      | 8 200                        | 292 028   | 59 266   | 47 000   | 23 170   | Contingency reserve                             |
| 1 176  | 1 157                        | -   | 5 849  | 3 136  | 1 251  | Outstanding claims reserve                      |
| 1 017 601                                    | 420                          | 2 068 569   | 341 797  | 47 441   | 94 550   | Bonus fund                                      |
| -  | -                            | -   | -  | -  | -  | Other   |
| 40 380                                       | 9 824                        | 90 227  | 30 586   | 88 806   | 37 703   | Other debts                                     |
| 1 235  | 85                           | 2 615   | 789  | 1 175  | 100  | Other funds and appropriations                  |
| 7 039 047                                    | 418 809                      | 16 305 331  | 3 317 494  | 1 784 655  | 1 310 943  | Total   |

<sup>1</sup> See note 1, page 33.

Tabell 4. Livsforsikringselskaper. Beholdninger av ihendehaverobligasjoner og aksjer, etter utstedersektor. 31. desember 1982 og 1983. Pålydende verdi. Mill. kr Life insurance companies. Holdings of bearer bonds and shares, by issuer sector. 31 December 1982 and 1983. Nominal value. Million kroner

| Utstedersektor <sup>1</sup><br>Issuer sector <sup>1</sup> | Ihendehaverobligasjoner<br>Bearer bonds |        | Aksjer<br>Shares |      |
|---|---|--------|------------------|------|
|   | 1982                                    | 1983   | 1982             | 1983 |
| I ALT .....   | 21 722                                  | 25 446 | 410              | 415  |
| Offentlig forvaltning .....                               | 8 863                                   | 11 427 | 0                | 0    |
| 01. Statsforvaltningen .....                              | 5 041                                   | 6 467  | -                | -    |
| 03. Kommuneforvaltningen inkl. kommuneforetak .....       | 3 822                                   | 4 960  | 0                | 0    |
| Av dette  |   |        |                  |      |
| 031. Fylkeskommuner .....                                 | 240                                     | 392    | -                | -    |
| 032. Kommuner .....                                       | 487                                     | 531    | -                | -    |
| 033. Kommuneforetak .....                                 | 3 095                                   | 4 037  | 0                | 0    |
| Finansinstitusjoner .....                                 | 10 462                                  | 11 600 | 175              | 167  |
| 06. Forretningsbanker .....                               | 4                                       | 3      | 94               | 105  |
| 07. Sparebanker .....                                     | 1                                       | 0      | -                | -    |
| 09. Statsbanker .....                                     | 349                                     | 321    | 5                | 6    |
| 10. Private kredittforetak .....                          | 10 108                                  | 11 263 | 8                | 15   |
| 11. Private finansieringsselskaper .....                  | -                                       | 13     | 33               | 13   |
| 12. Livsforsikringselskaper mv. ....                      | -                                       | -      | -                | 0    |
| 13. Skadeforsikringselskaper .....                        | -                                       | -      | 35               | 28   |
| Andre innenlandske sektorer .....                         | 2 394                                   | 2 419  | 202              | 208  |
| 14. Statsforetak .....                                    | 289                                     | 284    | 2                | 2    |
| 15. Private ikke-personlige foretak .....                 | 2 060                                   | 2 067  | 200              | 206  |
| 16. Personlige foretak .....                              | 44                                      | 67     | -                | -    |
| 17. Personlig næringsdrivende .....                       | 1                                       | 1      | -                | -    |
| Utlandet .....  | 3                                       | -      | 33               | 40   |

<sup>1</sup> For engelsk oversettelse, se vedlegg 1.

<sup>1</sup> For English translation, see annex 1.

Tabell 5. Livsforsikringsselskaper. Utlån etter låntakersektor. 31. desember 1981 - 1983. Mill.kr  
 Life insurance companies. Loans by borrower sector. 31 December 1981 - 1983. Million kroner

| Låntakersektor <sup>1</sup><br>Borrower sector <sup>1</sup>           | 1981   | 1982   | 1983   |
|---|--------|--------|--------|
| I ALT .....   | 16 080 | 18 542 | 22 580 |
| Offentlig forvaltning .....   | 2 661  | 3 092  | 3 788  |
| 01. Statsforvaltningen .....  | 1      | 1      | 1      |
| 02. Trygdeforvaltningen .....   | 2      | 1      | 0      |
| 03. Kommuneforvaltningen inkl. kommuneforetak .....                   | 2 658  | 3 090  | 3 787  |
| Av dette  |        |        |        |
| 031. Fylkeskommuner .....   | ..     | 704    | 1 302  |
| 032. Kommuner .....   | ..     | 1 773  | 1 777  |
| 033. Kommuneforetak .....   | ..     | 613    | 708    |
| Finansinstitusjoner .....   | 361    | 762    | 1 300  |
| 05. Postgiro og Postsparebanken .....                                 | 1      | 1      | 0      |
| 06. Forretningsbanker .....   | 13     | 159    | 155    |
| 07. Sparebanker .....   | 59     | 158    | 206    |
| 09. Statsbanker .....   | 1      | 0      | 0      |
| 10. Private kredittforetak .....                                      | -      | 5      | 387    |
| 11. Private finansieringsselskaper .....                              | 88     | 100    | 79     |
| 12. Livsforsikringsselskaper mv. ....                                 | 182    | 322    | 458    |
| 13. Skadeforsikringsselskaper .....                                   | 17     | 17     | 15     |
| Andre innenlandske sektorer .....                                     | 13 058 | 14 688 | 17 492 |
| 14. Statsforetak .....  | 317    | 331    | 323    |
| 15. Private ikke-personlige foretak .....                             | 4 841  | 5 194  | 5 908  |
| 16. Personlige foretak .....  | 593    | 658    | 772    |
| 17. Personlig næringsdrivende .....                                   | 323    | 362    | 509    |
| 18. Lønnstakere o.l. ....   | 6 975  | 8 127  | 9 907  |
| 20. Andre private sektorer .....                                      | 9      | 16     | 73     |
| Utlandet .....  | -      | -      | -      |
| Spesifikasjoner   |        |        |        |
| 1. Foretak, kommuner og privatpersoner (sum sektor 03 og 14-20) ..... | 15 716 | 17 778 | 21 279 |
| 2. Av post 18 Boliglån .....  | 6 698  | 7 754  | 9 533  |

<sup>1</sup> For engelsk oversettelse, se vedlegg 1.

<sup>1</sup> For English translation, see annex 1.

Tabell 6. Livsforsikringselskaper. Utlån til foretak, kommuner og privatpersoner, etter låntaker-næring.<sup>1</sup> 31. desember 1981 - 1983. Mill.kr Life insurance companies. Loans to enter-prises, municipalities and private persons, by borrower industry.<sup>1</sup> 31 December 1981 - 1983. Million kroner

| Låntakernæring <sup>2</sup> Borrower industry <sup>2</sup>                                    | 1981  | 1982  | 1983  |
|---|-------|-------|-------|
| I ALT .....   | 6 074 | 6 545 | 7 512 |
| 01. Jordbruk og skogbruk .....  | 15    | 16    | 24    |
| 02. Fiske og fangst .....   | 14    | 12    | 11    |
| 03. Oljeutvinning og bergverksdrift .....   | 11    | 11    | 25    |
| 031. Utvinning av råolje og naturgass ....  | 0     | 0     | 0     |
| 032. Bergverksdrift .....   | 11    | 11    | 25    |
| Industri i alt .....  | 2 816 | 2 860 | 3 016 |
| 04. Produksjon av næringsmidler, drikkevarer og tobakksvarer .....                            | 258   | 242   | 319   |
| 05. Produksjon av tekstilvarer, kledevarer, lær og lærvarer .....                             | 53    | 64    | 56    |
| 06. Produksjon av trevarer .....  | 78    | 96    | 90    |
| 07. Treforedling .....  | 163   | 162   | 153   |
| 08. Grafisk produksjon og forlagsvirksomhet ...   | 180   | 200   | 211   |
| 09. Produksjon av kjemiske produkter, mineral-olje-, kull-, gummi- og plastprodukter ....     | 635   | 668   | 642   |
| 10. Produksjon av mineralske produkter .....  | 192   | 176   | 225   |
| 11. Produksjon av metaller .....  | 417   | 436   | 379   |
| 12. Bygging av fartøyer .....   | 118   | 67    | 58    |
| 13. Produksjon av verkstedprodukter (ekskl. bygging av fartøyer .....                         | 568   | 580   | 730   |
| 131. Produksjon av oljerigger mv. ....  | 0     | 0     | 0     |
| 132. Produksjon av andre verkstedprodukter  | 568   | 580   | 730   |
| 14. Industriproduksjon ellers .....   | 154   | 169   | 153   |
| 15. Kraft- og vannforsyning <sup>3</sup> .....  | 70    | 78    | 308   |
| 16. Bygge- og anleggsvirksomhet .....   | 110   | 136   | 159   |
| 161. Oljeboring på kontraktbasis .....  | 2     | 2     | 4     |
| 162. Annen bygge- og anleggsvirksomhet ...  | 108   | 134   | 155   |
| 17. Varehandel .....  | 920   | 1 023 | 1 174 |
| 171. Engroshandel med råolje og naturgass   | 9     | 8     | 7     |
| 172. Detaljhandel, agenturhandel og en-<br>groshandel (ekskl. råolje og natur-<br>gass) ..... | 911   | 1 015 | 1 167 |
| 18. Hotell- og restaurantdrift .....  | 146   | 150   | 195   |
| 19. Utenriks sjøfart .....  | 57    | 54    | 42    |
| 20. Transport, lagring, post og telekomm.<br>(ekskl. utenriks sjøfart) .....                  | 174   | 193   | 272   |
| 201. Rørtransport .....   | -     | -     | -     |
| 202. Annen transport og lagring .....   | 174   | 193   | 272   |
| 203. Post og telekommunikasjoner .....  | 0     | 0     | 0     |
| 21. Finansiering, eiendomsdrift og forretnings-<br>messig tjenesteyting .....                 | 1 094 | 1 282 | 1 543 |
| 211. Investerings- og holdingselskaper mv.  | 64    | 73    | 311   |
| 212. Utleie av boligbygg og andre bygg ...  | 564   | 639   | 689   |
| 213. Forretningsmessig tjenesteyting ....   | 466   | 570   | 543   |
| 22. Offentlig, sosial og privat tjenesteyting .   | 647   | 730   | 743   |

<sup>1</sup> Omfatter foretak i sektorene 14 Statsforetak, 15 Private ikke-personlige foretak, 16 Personlige foretak og 17 Personlig næringsdrivende. <sup>2</sup> For engelsk oversettelse, se vedlegg 2. <sup>3</sup> Kommunale kraft- og vannverk er tatt med under Kommuneforvaltning inkl. kommuneforetak, jf. tabell 5.

<sup>1</sup> Including the sectors 14 State enterprises, 15 Private non-personal enterprises, 16 Personal enter-prises and 17 Self-employed. <sup>2</sup> For English translation, see annex 2. <sup>3</sup> Excluding municipal water power, included in the item Local government in table 5.

Tabell 7. Livsforsikringselskaper. Pantelån etter formål. Fylke. 31. desember 1981 - 1983.  
Mill.kr Life insurance companies. Mortgage loans by purpose. County. 31 December  
1981 - 1983. Million kroner

| Fylke<br>County        | 1981   |   |   | 1982                   |  |                        | 1983                   |  |                        |
|------------------------|--|---|---|------------------------|--|------------------------|------------------------|--|------------------------|
|                        | Pante-<br>lån<br>i alt<br>Mort-<br>gage<br>loans,<br>total | Pante-<br>lån<br>til<br>bolig-<br>formål<br>Mort-<br>gage<br>loans<br>for<br>housing<br>pur-<br>poses | Andre<br>pante-<br>lån<br>Other<br>mort-<br>gage<br>loans | Pante-<br>lån<br>i alt | Pante-<br>lån<br>til<br>bolig-<br>formål | Andre<br>pante-<br>lån | Pante-<br>lån<br>i alt | Pante-<br>lån<br>til<br>bolig-<br>formål | Andre<br>pante-<br>lån |
| I alt Total .....      | 13 935   | 6 817   | 7 118   | 15 891                 | 7 797                                    | 8 094                  | 20 851                 | 12 941                                   | 7 910                  |
| Østfold .....          | 696  | 276   | 420   | 771                    | 313                                      | 458                    | 961                    | 565                                      | 396                    |
| Akershus .....         | 2 178  | 1 628   | 550   | 2 583                  | 1 826                                    | 757                    | 3 142                  | 2 505                                    | 637                    |
| Oslo .....             | 3 202  | 1 425   | 1 777   | 3 657                  | 1 566                                    | 2 091                  | 4 415                  | 2 039                                    | 2 376                  |
| Hedmark .....          | 331  | 139   | 192   | 376                    | 159                                      | 217                    | 521                    | 327                                      | 194                    |
| Oppland .....          | 446  | 120   | 326   | 489                    | 137                                      | 352                    | 739                    | 495                                      | 244                    |
| Buskerud .....         | 691  | 339   | 352   | 766                    | 398                                      | 368                    | 1 047                  | 563                                      | 484                    |
| Vestfold .....         | 776  | 359   | 417   | 841                    | 399                                      | 442                    | 838                    | 481                                      | 357                    |
| Telemark .....         | 421  | 223   | 198   | 447                    | 244                                      | 203                    | 569                    | 386                                      | 183                    |
| Aust-Agder .....       | 213  | 107   | 106   | 243                    | 125                                      | 118                    | 360                    | 265                                      | 95                     |
| Vest-Agder .....       | 367  | 214   | 153   | 410                    | 241                                      | 169                    | 485                    | 314                                      | 171                    |
| Rogaland .....         | 968  | 496   | 472   | 1 125                  | 612                                      | 513                    | 1 713                  | 1 192                                    | 521                    |
| Hordaland .....        | 1 296  | 689   | 607   | 1 580                  | 816                                      | 764                    | 2 203                  | 1 269                                    | 934                    |
| Sogn og Fjordane ..... | 278  | 38  | 240   | 275                    | 46                                       | 229                    | 448                    | 143                                      | 305                    |
| Møre og Romsdal .....  | 587  | 217   | 370   | 640                    | 252                                      | 388                    | 948                    | 727                                      | 221                    |
| Sør-Trøndelag .....    | 711  | 319   | 392   | 790                    | 374                                      | 416                    | 972                    | 652                                      | 320                    |
| Nord-Trøndelag .....   | 231  | 54  | 177   | 269                    | 74                                       | 195                    | 435                    | 301                                      | 134                    |
| Nordland .....         | 275  | 82  | 193   | 313                    | 100                                      | 213                    | 492                    | 340                                      | 152                    |
| Troms .....            | 208  | 72  | 136   | 244                    | 90                                       | 154                    | 403                    | 272                                      | 131                    |
| Finnmark .....         | 60   | 20  | 40  | 72                     | 25                                       | 47                     | 160                    | 105                                      | 55                     |

Tabell 8. Livsforsikringselskaper. Gjennomsnittlige rentesatser ved ulike utlånsformer. Prosent.  
31. desember 1975 - 1983 Life insurance companies. Average rates of interest by type of  
loan. Per cent. 31 December 1975 - 1983

| År<br>Year | Utlån<br>i alt<br>Loans,<br>total | Pantelån<br>Mortgage loans |  | Poliselån<br>Insurance<br>policy<br>loans | Andre<br>utlån<br>Other<br>loans |
|------------|-----------------------------------|----------------------------|--|---|----------------------------------|
|            |                                   | I alt<br>Total             | Av dette til<br>boligformål<br>Of which<br>housing loans |   |                                  |
| 1975 ..... | 7,31                              | 7,27                       | 6,80   | 7,50                                      | 7,44                             |
| 1976 ..... | 7,66                              | 7,60                       | 7,31   | 7,50                                      | 7,83                             |
| 1977 ..... | 7,91                              | 7,79                       | 7,51   | 8,87                                      | 8,37                             |
| 1978 ..... | 9,03                              | 8,90                       | 8,73   | 9,01                                      | 9,64                             |
| 1979 ..... | 9,13                              | 9,03                       | 8,81   | 9,04                                      | 9,64                             |
| 1980 ..... | 9,58                              | 9,52                       | 9,15   | 9,94                                      | 9,90                             |
| 1981 ..... | 10,58                             | 10,43                      | 9,93   | 10,32                                     | 11,48                            |
| 1982 ..... | 11,27                             | 11,13                      | 10,80  | 10,87                                     | 11,99                            |
| 1983 ..... | 12,25                             | 12,23                      | 12,14  | 11,87                                     | 12,43                            |



Tabell 9. Livsforsikringselskaper. Resultatregnskap. Utgifter og inntekter<sup>1</sup> 1981 - 1983. Mill.kr  
 Life insurance companies. Working account. Expenditure and receipts<sup>1</sup> 1981 - 1983.  
 Million kroner

|  | 1981    | 1982     | 1983     |
|--|---------|----------|----------|
| <b>UTGIFTER</b>  |         |          |          |
| 1. Underskudd fra forrige regnskapsår .....  | -       | -        | -        |
| 2. Premier for avgitte gjenforsikringer .....  | 29,3    | 28,5     | 25,5     |
| 2.1. Kapitalforsikringer .....   | 9,0     | 7,9      | 6,4      |
| 2.2. Renteforsikringer .....   | 20,3    | 20,6     | 19,1     |
| 3. Erstatninger .....  | 1 510,8 | 1 724,3  | 1 989,2  |
| 3.1. En gang for alle .....  | 458,0   | 504,4    | 561,6    |
| 3.2. Løpende erstatninger .....  | 824,7   | 205,0    | 234,5    |
| 3.3. Garanterte tillegg ved renteforsikring .....  | 52,3    | 959,3    | 1 098,9  |
| 3.4. Andre garanterte tillegg .....  | 175,8   | 55,6     | 94,2     |
| 4. Gjenkjøp .....  | 74,6    | 80,7     | 98,7     |
| 5. Bonus disponert .....   | 219,7   | 278,4    | 412,8    |
| 6. Forvaltningsomkostninger .....  | 670,7   | 840,2    | 984,0    |
| 6.1. Nytegningsomkostninger .....  | 376,5   | 499,2    | 596,3    |
| 6.2. Fornyelsesomkostninger .....  | 43,8    | 49,7     | 57,0     |
| 6.3. Øvrige forvaltningsomkostninger .....   | 250,4   | 291,3    | 330,7    |
| 7. Avskrivninger og tap på aktiver .....   | 147,9   | 77,2     | 106,3    |
| 7.1. Avskrivninger på fast eiendom .....   | 9,8     | 12,2     | 12,0     |
| 7.2. Avskrivninger på inventar og driftsmidler .....   | 7,1     | 15,4     | 21,4     |
| 7.3. Avskrivninger på verdipapirer .....   | 0,6     | 0,4      | 8,2      |
| 7.4. Kurstap på verdipapirer .....   | 0,3     | 44,3     | 18,7     |
| 7.5. Andre avskrivninger og tap på aktiver .....   | 130,1   | 4,9      | 46,0     |
| 8. Renter til forsikringselskaper (ved gjenforsikring) ...   | 0,6     | 1,3      | 1,5      |
| 9. Skatter og avgifter .....   | 2,3     | 2,2      | 3,1      |
| 10. Forsikringsfond deponert hos andre selskaper for over-<br>tatte gjenforsikringer. Tilvekst i regnskapsåret ..... | 0,7     | 0,9      | 2,4      |
| 11. Forsikringsfond som er hos selskapet. Tilvekst i regn-<br>skapsåret .....  | 4 534,8 | 5 521,1  | 6 779,5  |
| 12. Overført til bonusfondet og til "øvrige reserver og av-<br>setninger" .....                                      | 4,0     | 5,3      | 5,5      |
| 13. Øvrige utgifter .....  | 37,0    | 89,7     | 143,1    |
| 14. Overskudd disponert .....  | 1 038,5 | 1 377,6  | 1 772,3  |
| 14.1. Til aksjonærene eller til det garanterte selskap   | 0,5     | 0,6      | 0,8      |
| 14.2. Til sikkerhetsfondet .....   | 87,4    | 109,2    | 143,0    |
| 14.3. Til bonusfondet .....  | 947,7   | 1 246,8  | 1 624,7  |
| 14.4. Til "øvrige reserver og avsetninger" .....   | 2,6     | 20,5     | 3,3      |
| 14.5. Tantieme .....   | -       | -        | -        |
| 14.6. Til andre formål .....   | 0,3     | 0,5      | 0,5      |
| 14.7. Overført til neste regnskapsår .....   | -       | -        | -        |
| I alt .....  | 8 270,9 | 10 027,4 | 12 323,9 |
| <b>INNTEKTER</b>   |         |          |          |
| 20. Overskudd fra forrige regnskapsår .....  | -       | -        | -        |
| 21. Premier .....  | 4 553,1 | 5 266,1  | 6 134,3  |
| 21.1. Kapitalforsikringer .....  | 1 223,4 | 1 356,6  | 1 683,8  |
| 21.2. Renteforsikringer .....  | 3 329,7 | 3 909,5  | 4 450,5  |
| 22. Gjenforsikringselskapers andel i erstatninger .....  | 6,2     | 8,1      | 5,7      |
| 23. Gjenforsikringselskapers andel i reservetilskudd ved<br>død .....  | 0,5     | 1,0      | 2,0      |
| 24. Gjenforsikringselskapers andel ved gjenkjøp .....  | 0,8     | 0,1      | 0,0      |
| 25. Bonus .....  | 0,2     | 0,2      | 81,3     |
| 26. Gjenforsikringselskapers andel i forvaltningsomkostn. .  | 0       | 0,0      | 0,0      |
| 26.1. Nytegningsomkostninger .....   | -       | -        | -        |
| 26.2. Fornyelsesomkostninger .....   | 0       | 0,0      | 0,0      |
| 26.3. Øvrige forvaltningsomkostninger .....  | -       | -        | -        |

<sup>1</sup> For egen regning. For engelsk oversettelse, se vedlegg 3.

<sup>1</sup> For own account. For English translation, see annex 3.

Tabell 9 (forts.). Livsforsikringsselskaper. Resultatregnskap. Utgifter og inntekter<sup>1</sup> 1981 - 1983.  
Mill.kr Life insurance companies. Working account. Expenditure and receipts<sup>1</sup>  
1981 - 1983. Million kroner

|  | 1981    | 1982     | 1983     |
|--|---------|----------|----------|
| INNETEKTER (forts.)  |         |          |          |
| 27. Inntekter av aktiver .....   | 3 450,5 | 4 401,5  | 5 606,6  |
| 27.1. Renter og aksjeutbytte .....   | 3 287,1 | 4 152,7  | 5 224,1  |
| 27.2. Inntekt av fast eiendom .....  | 118,1   | 163,9    | 200,3    |
| 27.3. Tilskrivning på verdipapirer .....   | 0,1     | 0,4      | 0,3      |
| 27.4. Kursgevinst på verdipapirer .....  | 21,9    | 21,1     | 104,2    |
| 27.5. Oppskrivning av faste eiendommer overført til<br>forsikringsfondet etter tilsynslovens § 80,<br>pkt. 9 ..... | 19,2    | 58,6     | 64,8     |
| 27.6. Andre inntekter av aktiver .....   | 4,1     | 4,8      | 12,9     |
| 28. Renter fra forsikringsselskaper (ved gjenforsikring) ...   | 0,6     | 0,7      | 1,6      |
| 29. Forsikringsfond deponert i selskapet for avgitte forsik-<br>ringer: Tilvekst i regnskapsåret .....             | -0,6    | 0,4      | -        |
| 30. Forsikringsfond som er hos selskapet: Nedgang i regn-<br>skapsåret .....                                       | 0,1     | -        | -        |
| 31. Overført fra bonusfondet og fra "øvrige reserver og av-<br>setninger" .....                                    | 248,3   | 331,6    | 476,4    |
| 32. Øvrige inntekter .....   | 11,2    | 17,7     | 16,0     |
| I alt .....  | 8 270,9 | 10 027,4 | 12 323,9 |

<sup>1</sup> For egen regning. For engelsk oversettelse, se vedlegg 3.

<sup>1</sup> For own account. For English translation, see annex 3.

Tabell 10. Livsforsikringsselskaper. Kjøp og salg av varige driftsmidler, etter posteringstype.  
1982 - 1983. Mill.kr Life insurance companies. Purchase and sale of durable working  
capital, by art of entry. 1982 - 1983. Million kroner

| Posteringstyper<br>Art of entry                              | I alt<br>Total |       | Egne bygninger og<br>annen fast eiendom<br>Own buildings and<br>other real property |       | Maskiner, inventar,<br>transportmidler mv.<br>Machinery, office<br>and transport<br>equipment etc. |      |
|--|----------------|-------|---|-------|--|------|
|  | 1982           | 1983  | 1982  | 1983  | 1982   | 1983 |
| 1. Saldo pr. 1 januar Balance<br>as at 1 January .....       | 1 803          | 2 062 | 1 759   | 2 012 | 44   | 50   |
| 2. Tilgang i året Increase in the<br>year .....              | 297            | 474   | 273   | 419   | 24   | 55   |
| 2.1. Kjøp Purchase .....                                     | 36             | 112   | 12  | 57    | 24   | 55   |
| 2.2. Egne byggearbeider Own<br>building works .....          | 203            | 293   | 203   | 293   | -  | -    |
| 2.3. Oppskrivning Value<br>increase .....                    | 58             | 69    | 58  | 69    | -  | -    |
| 3. Avgang i året Decrease in the<br>year .....               | 38             | 135   | 20  | 111   | 18   | 24   |
| 3.1. Salg (bokført) Sale<br>(book value) .....               | 9              | 55    | 7   | 53    | 2  | 2    |
| 3.1.1. Faktisk salgsbeløp<br>Real amount .....               | 15             | 68    | 13  | 65    | 2  | 3    |
| 3.1.2. Gevinst/tap<br>Profit/loss .....                      | -6             | -13   | -6  | -12   | 0  | -1   |
| 3.2. Avskrivning Depreciation                                | 28             | 34    | 12  | 12    | 16   | 22   |
| 3.3. Nedskrivning Value<br>reduction .....                   | 1              | 46    | 1   | 46    | 0  | 0    |
| 4. Saldo pr. 31. desember Balance<br>as at 31 December ..... | 2 062          | 2 401 | 2 012   | 2 320 | 50   | 81   |

TABELL 11. PRIVATE PENSJONSKASSER OG -FOND. BALANSE ETTER OBJEKT OG SEKTOR. 31. DESEMBER 1981 - 1982. MILL.KR  
PRIVATE PENSION OFFICES AND FUNDS. BALANCE SHEETS BY INSTRUMENT AND SECTOR.  
31 DECEMBER 1981 - 1982. MILLION KRONER

|  | I ALT<br>TOTAL |         | PENSJONSKASSER<br>PENSION OFFICES |         | PENSJONSFOND<br>PENSION FUNDS |       |
|--|----------------|---------|-----------------------------------|---------|-------------------------------|-------|
|  | 1981           | 1982    | 1981                              | 1982    | 1981                          | 1982  |
| AKTIVA<br>ASSETS   |                |         |                                   |         |                               |       |
| 10. SEDLER OG SKILLEMYNT<br>NOTES AND COINS  | 68.4           | 60.2    | 68.0                              | 60.1    | 0.4                           | 0.1   |
| 12. BANKINNSKOTT<br>BANK DEPOSITS  | 955.6          | 1 168.0 | 844.8                             | 1 030.2 | 110.8                         | 137.8 |
| 123. FORRETNINGS- OG SPAREBANKER<br>COMMERCIAL AND SAVINGS BANKS                                     | 955.6          | 1 168.0 | 844.8                             | 1 030.2 | 110.8                         | 137.8 |
| 14. IHENDEHAVEROBLIGASJONER<br>BEARER BONDS  | 1 712.2        | 2 106.4 | 1 685.8                           | 2 077.7 | 26.4                          | 28.7  |
| 141. STATSFORVALTNINGEN<br>CENTRAL GOVERNMENT  | 250.2          | 348.3   | 247.7                             | 347.4   | 2.5                           | 0.9   |
| 142. KOMMUNEFORVALTNINGEN INKL.<br>KOMMUNEFORETAK<br>LOCAL GOVERNMENT INCL.<br>MUNICIPAL ENTERPRISES | 188.0          | 189.7   | 186.1                             | 187.2   | 1.9                           | 0.6   |
| 143. FORRETNINGS- OG SPAREBANKER<br>COMMERCIAL AND SAVINGS BANKS                                     | 1.3            | 1.1     | 0.4                               | 0.2     | 0.9                           | 0.9   |
| 144. STATSBANKER<br>STATE BANKS  | 53.9           | 37.8    | 53.9                              | 37.8    | -                             | -     |
| 145. ANDRE KREDITTINSTITUSJONER<br>OTHER CREDIT INSTITUTIONS   | 980.6          | 1 138.2 | 967.3                             | 1 124.5 | 13.3                          | 13.7  |
| 146. FORSIKRINGSSLESKAPER M.V.<br>INSURANCE COMPANIES ETC.   | -              | -       | -                                 | -       | -                             | -     |
| 147. STATSFORETAK<br>STATE ENTERPRISES   | 52.0           | 45.2    | 51.1                              | 39.0    | 0.9                           | 6.2   |
| 148. ANDRE NORSKE SEKTORER<br>OTHER NORWEGIAN SECTORS  | 186.2          | 346.1   | 179.3                             | 339.7   | 6.9                           | 6.4   |
| 15. AKSJER<br>SHARES   | 128.2          | 201.9   | 115.7                             | 187.2   | 12.5                          | 14.7  |
| 153. FORRETNINGS- OG SPAREBANKER<br>COMMERCIAL AND SAVINGS BANKS                                     | 41.9           | 38.6    | 39.3                              | 36.1    | 2.6                           | 2.5   |
| 155. ANDRE KREDITTINSTITUSJONER<br>OTHER CREDIT INSTITUTIONS   | 0.2            | 0.4     | 0.1                               | 0.2     | 0.1                           | 0.2   |
| 156. FORSIKRINGSSLESKAPER M.V.<br>INSURANCE COMPANIES  | 6.0            | 7.2     | 5.0                               | 6.0     | 1.0                           | 1.2   |
| 157. STATSFORETAK<br>STATE ENTERPRISES   | 6.6            | 4.4     | 5.6                               | 3.1     | 1.0                           | 1.3   |
| 158. ANDRE NORSKE SEKTORER<br>OTHER NORWEGIAN SECTORS  | 73.5           | 151.3   | 65.7                              | 141.8   | 7.8                           | 9.5   |
| 16. UTLÅN (1)<br>LOANS (1)   | 2 341.6        | 2 722.4 | 2 201.1                           | 2 596.0 | 140.5                         | 126.4 |
| 168. ANDRE NORSKE SEKTORER<br>OTHER NORWEGIAN SECTORS  | 2 341.6        | 2 722.4 | 2 201.1                           | 2 596.0 | 140.5                         | 126.4 |
| 17. ANDRE FORDRINGER<br>OTHER CLAIMS   | 151.0          | 84.8    | 131.5                             | 71.6    | 19.5                          | 13.2  |
| 178. ANDRE NORSKE SEKTORER<br>OTHER NORWEGIAN SECTORS  | 151.0          | 84.8    | 131.5                             | 71.6    | 19.5                          | 13.2  |
| 18. FORDRINGER I ALT<br>TOTAL CLAIMS   | 5 357.0        | 6 343.7 | 5 046.9                           | 6 022.8 | 310.1                         | 320.9 |
| 19. REALKAPITAL<br>FIXED ASSETS  | 133.7          | 123.5   | 133.7                             | 123.5   | -                             | -     |
| I ALT<br>TOTAL   | 5 490.7        | 6 467.2 | 5 180.6                           | 6 146.3 | 310.1                         | 320.9 |
| TALLET PÅ SELSKAPER<br>NUMBER OF COMPANIES   | 557            | 582     | 99                                | 114     | 458                           | 468   |
| PASSIVA<br>LIABILITIES   |                |         |                                   |         |                               |       |
| 27. FORSIKRINGSFORPLIKTELSE<br>INSURANCE DEBTS   | 5 430.3        | 6 392.7 | 5 132.6                           | 6 081.6 | 297.7                         | 311.1 |
| 278. ANDRE NORSKE SEKTORER<br>OTHER NORWEGIAN SECTORS  | 5 430.3        | 6 392.7 | 5 132.6                           | 6 081.6 | 297.7                         | 311.1 |
| 28. ANNEN GJELD<br>OTHER DEBTS   | 60.4           | 74.5    | 48.0                              | 64.7    | 12.4                          | 9.8   |
| 288. ANDRE NORSKE SEKTORER<br>OTHER NORWEGIAN SECTORS  | 60.4           | 74.5    | 48.0                              | 64.7    | 12.4                          | 9.8   |
| I ALT<br>TOTAL   | 5 490.7        | 6 467.2 | 5 180.6                           | 6 146.3 | 310.1                         | 320.9 |

(1) VESENTLIG UTLÅN TIL BØLIGER OG FORRETNINGSBYGG  
(1) MAINLY LOANS TO RESIDENTIAL AND OTHER BUILDINGS

TABELL 12. PRIVATE PENSJONSKASSER OG -FOND. RESULTATREGNSKAP 1981 - 1982. MILL.KR  
 PRIVATE PENSION OFFICES AND FUNDS. WORKING ACCOUNT 1981 - 1982. MILLION KRONER

|  | I ALT<br>TOTAL |         | PENSJONSKASSER<br>PENSION OFFICES |         | PENSJONSFOND<br>PENSION FUNDS |      |
|--|----------------|---------|-----------------------------------|---------|-------------------------------|------|
|  | 1981           | 1982    | 1981                              | 1982    | 1981                          | 1982 |
| UTGIFTER<br>EXPENDITURE  |                |         |                                   |         |                               |      |
| 3211. LØNNINGER, HONORARER M.V. ....<br>SALARIES ETC.                          | 3.9            | 5.0     | 3.6                               | 4.8     | 0.3                           | 0.2  |
| 3215. PENSJONER .....<br>PENSIONS  | 195.1          | 239.7   | 177.6                             | 219.8   | 17.5                          | 19.9 |
| 32151. ALDERSPENSJONER .....<br>OLD AGE PENSIONS                               | 102.2          | 127.1   | 90.0                              | 112.9   | 12.2                          | 14.2 |
| 32152. UFØREPENSJONER .....<br>INVALIDITY PENSIONS                             | 13.6           | 16.4    | 13.3                              | 15.9    | 0.3                           | 0.5  |
| 32153. ENKEPENSJONER .....<br>WIDOWHOOD PENSIONS                               | 36.1           | 41.4    | 32.1                              | 36.6    | 4.0                           | 4.8  |
| 32154. BARNEPENSJONER .....<br>CHILD PENSIONS                                  | 43.2           | 54.8    | 42.2                              | 54.4    | 1.0                           | 0.4  |
| 3300. UTLØSNINGSBELØP .....<br>REDEMPTION AMOUNT                               | 10.9           | 14.4    | 10.9                              | 14.4    | -                             | -    |
| 335. ANDRE DRIFTSUTGIFTER .....<br>OTHER WORKING COSTS                         | 2.2            | 3.4     | 1.9                               | 2.9     | 0.3                           | 0.5  |
| 354. KURSTAP OG AVSKRIVNINGER .....<br>DISAGIO AND DEPRECIATIONS               | 28.3           | 25.7    | 23.9                              | 22.0    | 4.4                           | 3.7  |
| 3931. OVERFØRT TIL FOND M.V. ....<br>TO FUNDS ETC.                             | 832.6          | 932.6   | 811.7                             | 913.5   | 20.9                          | 19.1 |
| I ALT .....<br>TOTAL   | 1 073.0        | 1 220.8 | 1 029.6                           | 1 177.4 | 43.4                          | 43.4 |
| INNETEKTER<br>RECEIPTS   |                |         |                                   |         |                               |      |
| 41. RENTER OG AKSJEUTBYTTE .....<br>INTERESTS AND DIVIDENDS                    | 421.9          | 582.0   | 393.7                             | 552.4   | 28.2                          | 29.6 |
| 412. RENTER .....<br>INTERESTS   | 390.5          | 522.5   | 364.4                             | 494.9   | 26.1                          | 27.6 |
| 415. AKSJEUTBYTTE .....<br>DIVIDENDS   | 31.4           | 59.5    | 29.3                              | 57.5    | 2.1                           | 2.0  |
| 45. TILSKOTT TIL PENSJONSFOND M.V. ....<br>APPROPRIATIONS TO PENSION FUND ETC. | 515.4          | 500.1   | 505.5                             | 492.8   | 9.9                           | 7.3  |
| 46. KURSGEVINST .....<br>AGIO  | 4.7            | 7.2     | 4.3                               | 6.5     | 0.4                           | 0.7  |
| 48. OVERFØRT FRA FOND .....<br>FROM FUNDS                                      | 131.0          | 131.5   | 126.1                             | 125.7   | 4.9                           | 5.8  |
| I ALT .....<br>TOTAL   | 1 073.0        | 1 220.8 | 1 029.6                           | 1 177.4 | 43.4                          | 43.4 |

Tabell 13. Kommunale pensjonskasser og -fond. Balanse etter objekt og sektor. 31. desember 1978 - 1982. Mill.kr Municipal pension offices and funds. Balance sheets by instrument and sector. 31 December 1978 - 1982. Million kroner

|   | 1978         | 1979         | 1980         | 1981         | 1982         |
|---|--------------|--------------|--------------|--------------|--------------|
| <b>Aktiva etter objekt og debitorsektor</b>   |              |              |              |              |              |
| <b>Assets by instrument and by debtor sector</b>  |              |              |              |              |              |
| Sedler og skillemynt Notes and coins .....  | 1            | 1            | 1            | 1            | 1            |
| Bankinnskudd Bank deposits .....  | 597          | 614          | 649          | 677          | 788          |
| Postgiro og Postsparebanken Post Giro and<br>Post Office Savings Bank .....                 | 1            | 1            | 1            | 1            | 1            |
| Forretnings- og sparebanker Commercial and<br>savings banks .....                           | 596          | 613          | 648          | 676          | 787          |
| Ihendehaverobligasjoner Bearer bonds .....  | 685          | 823          | 1 098        | 1 337        | 1 519        |
| Statskassen The Treasury .....  | 103          | 193          | 247          | 287          | 317          |
| Kommuneforvaltningen inkl. kommuneforetak<br>Local government incl. municipal enterprises . | 146          | 133          | 161          | 120          | 139          |
| Statsbanker State banks .....   | 4            | 10           | 10           | 24           | 16           |
| Andre kredittinstitusjoner Other credit<br>institutions .....                               | 432          | 335          | 459          | 567          | 653          |
| Andre norske sektorer Other Norwegian<br>sectors .....                                      | ..           | 152          | 221          | 339          | 394          |
| Aksjer Shares .....   | 1            | 1            | 5            | 36           | 2            |
| Kommuneforvaltningen inkl. kommuneforetak<br>Local government incl. municipal enterprises . | 1            | 1            | 1            | 11           | 1            |
| Andre norske sektorer Other Norwegian<br>sectors .....                                      | -            | 0            | 4            | 25           | 1            |
| Utlån Loans .....   | 1 142        | 1 236        | 1 273        | 1 360        | 1 674        |
| Kommuneforvaltningen inkl. kommuneforetak<br>Local government incl. municipal enterprises . | 178          | 153          | 338          | 230          | 300          |
| Andre norske sektorer <sup>1</sup> Other Norwegian<br>sectors <sup>1</sup> .....            | 964          | 1 083        | 935          | 1 130        | 1 374        |
| Andre fordringer Other claims .....   | 59           | 56           | 60           | 69           | 55           |
| Kommuneforvaltningen inkl. kommuneforetak<br>Local government incl. municipal enterprises . | 16           | 10           | 14           | 23           | 16           |
| Andre norske sektorer Other Norwegian<br>sectors .....                                      | 43           | 46           | 46           | 46           | 39           |
| <b>Aktiva i alt Total .....</b>   | <b>2 485</b> | <b>2 731</b> | <b>3 086</b> | <b>3 480</b> | <b>4 039</b> |
| <b>Passiva etter objekt og kreditorsektor</b>   |              |              |              |              |              |
| <b>Liabilities by instrument and by creditor sector</b>                                     |              |              |              |              |              |
| Forsikringsforpliktelser Insurance debts ...  | 2 485        | 2 731        | 3 086        | 3 480        | 4 039        |
| <b>Passiva i alt Total .....</b>  | <b>2 485</b> | <b>2 731</b> | <b>3 086</b> | <b>3 480</b> | <b>4 039</b> |

<sup>1</sup> Vesentlig utlån til boliger og forretningsbygg.

<sup>1</sup> Mainly loans to residential and other buildings.

Tabell 14. Kommunale pensjonskasser og -fond. Resultatregnskap. Utgifter og inntekter. 1980 - 1982.  
 Mill.kr Municipal pension offices and funds. Working account. Expenditure and receipts.  
 1980 - 1982. Million kroner

|  | 1980 | 1981 | 1982 |
|--|------|------|------|
| <u>Utgifter Expenditure</u>  |      |      |      |
| Lønninger Salaries .....   | 3    | 19   | 32   |
| Andre administrasjonsutgifter Other administration expenditure   | 5    | 9    | 6    |
| Pensjoner og tilbakebetalte pensjonsinnskudd Pensions and pension contributions repaid.....  | 342  | 372  | 394  |
| Overført til pensjonsfondet mv. Transferred to pension fund etc. ....  | 352  | 428  | 554  |
| I alt .....  | 702  | 828  | 986  |
| <u>Inntekter Receipts</u>  |      |      |      |
| Tilskudd til administrasjon og pensjonsinnskudd fra fylkeskommunen Contributions to administration and pension contributions from the county .....                                     | 40   | 48   | 58   |
| Tilskudd til administrasjon og pensjonsinnskudd fra kommunekassen (ev. bedrifter) Contribution to administration and pension contributions from the municipalities (or enterprises) .. | 376  | 432  | 452  |
| Pensjonsinnskudd fra andre Other pension contributions .....   | 66   | 108  | 146  |
| Overført pensjonsfond mv. Transferred from pension fund etc. .   | 6    | 6    | 5    |
| Andre inntekter (inkl. renter) Other receipts (incl. interest)   | 214  | 234  | 325  |
| I alt Total .....  | 702  | 828  | 986  |

Tabell 15. Fellesordningen for Tariffestet Pensjon (FTP). Balanse etter objekt og sektor. 31. desember 1980 - 1983. Mill.kr Joint Pension under Collective Agreement. Balance sheets by instrument and sector. 31 December 1980 - 1983. Million kroner

|   | 1980       | 1981       | 1982       | 1983       |
|---|------------|------------|------------|------------|
| <b>Aktiva etter objekt og debitorsektor</b>   |            |            |            |            |
| <b>Assets by instrument and by debtor sector</b>  |            |            |            |            |
| Bankinnskudd Bank deposits .....  | 83         | 110        | 150        | 160        |
| Forretnings- og sparebanker Commercial and savings banks .....                                  | 83         | 110        | 150        | 160        |
| Ihenderhaverobligasjoner Bearer bonds .....   | 178        | 174        | 176        | 175        |
| Kommuneforvaltningen inkl. kommuneforetak Local government<br>incl. municipal enterprises ..... | 14         | 11         | 13         | 12         |
| Andre kredittinstitusjoner Other credit institutions .....                                      | 134        | 130        | 130        | 130        |
| Andre norske sektorer Other Norwegian sectors .....   | 30         | 33         | 33         | 33         |
| Utlån Loans .....   | 244        | 238        | 222        | 207        |
| Kommuneforvaltningen inkl. kommuneforetak Local government<br>incl. municipal enterprises ..... | -          | -          | -          | -          |
| Andre norske sektorer Other Norwegian sectors .....   | 244        | 238        | 222        | 207        |
| Andre fordringer Other claims .....   | 8          | 9          | 9          | 10         |
| Sosiale trygder Social security funds .....   | 8          | 9          | 9          | 10         |
| <b>Aktiva i alt Total .....</b>   | <b>513</b> | <b>531</b> | <b>557</b> | <b>552</b> |
| <b>Passiva etter objekt og kreditorsektor</b>   |            |            |            |            |
| <b>Liabilities by financial instrument and by creditor sector</b>                               |            |            |            |            |
| Forsikringsforpliktelser Insurance debts .....  | 510        | 530        | 556        | 552        |
| Annen gjeld Other debts .....   | 0          | 0          | 0          | 0          |
| Sosiale trygder Social security funds .....   | 0          | 0          | 0          | 0          |
| Fond og annen egenkapital (premiefond) Funds and other own<br>capital (premium fund) .....      | 3          | 1          | 1          | 0          |
| <b>Passiva i alt Total .....</b>  | <b>513</b> | <b>531</b> | <b>557</b> | <b>552</b> |

Tabell 16. Fellesordningen for Tariffestet Pensjon (FTP). Resultatregnskap. Utgifter og inntekter 1980 - 1983. Mill.kr Joint Pension under Collective Agreement. Working account. Expenditure and receipts 1980 - 1983. Million kroner

|   | 1980        | 1981        | 1982        | 1983        |
|---|-------------|-------------|-------------|-------------|
| <b>Utgifter Exenditure</b>  |             |             |             |             |
| Pensjoner Pensions .....  | 24,9        | 25,7        | 26,3        | 59,1        |
| Renter til premiefond Interest to premium fund .....                                | 0,0         | 0,0         | 0,0         | 0,0         |
| Renter til Rikstrygdeverket Interest to The National Insurance<br>Institution ..... | 0,1         | 0,1         | 0,0         | 0,0         |
| Tap på utlån Losses on loans .....  | -           | 0,0         | 0,0         | 0,0         |
| Administrasjonskostnader Administration costs .....                                 | 2,9         | 3,0         | 3,3         | 4,0         |
| Avsatt til fond Appropriations to funds .....                                       | 14,9        | 20,4        | 26,1        | -           |
| <b>I alt Total .....</b>  | <b>42,8</b> | <b>49,2</b> | <b>55,7</b> | <b>63,1</b> |
| <b>Inntekter Receipts</b>   |             |             |             |             |
| Renteinntekter Interest income .....  | 42,4        | 49,7        | 54,7        | 59,6        |
| Gevinst ved uttrekning av verdipapirer Income from securities ..                    | 0,3         | 0,4         | 0,3         | 0,2         |
| Garantiprovisjoner Guarantee commissions .....                                      | -           | 0,1         | 0,1         | 0,1         |
| Inngått på tidligere avskrevne tap Received from previous losses                    | 0,1         | -           | 0,6         | 3,2         |
| <b>I alt Total .....</b>  | <b>42,8</b> | <b>49,2</b> | <b>55,7</b> | <b>63,1</b> |

Tabell 17. Fellesordningen for Tariffestet Pensjon (FTP). Utlån etter låntakersektor og -næring.  
31. desember 1980 - 1983. Mill.kr Joint Pension under Collective Agreement. Loans by  
borrower sector and borrower industry. 31 December 1980 - 1983. Million kroner

| Låntakersektor og -næring<br>Borrower sector and borrower industry   | 1980 | 1981 | 1982 | 1983 |
|--|------|------|------|------|
| I ALT TOTAL .....  | 244  | 238  | 222  | 207  |
| OFFENTLIG FORVALTNING GENERAL GOVERNMENT.....  | -    | -    | -    | -    |
| FINANSINSTITUSJONER FINANCIAL INSTITUTIONS .....   | -    | -    | -    | -    |
| ANDRE INNENLANDSKE SEKTORER OTHER DOMESTIC SECTORS .....   | 244  | 238  | 222  | 207  |
| Statlige og private foretak og personlig næringsdrivende, nærings-<br>gruppert Government and private enterprises and self-employed,<br>grouped by industry .....                  | 244  | 238  | 222  | 207  |
| Jordbruk og skogbruk Agriculture and forestry .....  | -    | -    | -    | -    |
| Fiske og fangst Fishing, sealing and whaling .....   | -    | -    | -    | -    |
| Oljeutvinning og bergverksdrift Oil production and mining and<br>quarrying .....   | 8    | 7    | 6    | 5    |
| Utvinning av råolje og naturgass Crude petroleum and natural<br>gas production .....   | 4    | 4    | 3    | 3    |
| Bergverksdrift Mining and quarrying .....  | 4    | 3    | 3    | 2    |
| Industri i alt Manufacturing, total .....  | 134  | 133  | 122  | 115  |
| Produksjon av næringsmidler, drikkevarer og tobakksvarer<br>Manufacturing of food, beverages and tobacco .....   | 28   | 27   | 23   | 21   |
| Produksjon av tekstilvarer, bekledningsvarer, lær og lærvarer<br>Manufacturing of textiles, wearing apparel, leather and leather<br>products .....                                 | 6    | 6    | 5    | 4    |
| Produksjon av trevarer Manufacturing of wood and wood products .....   | 6    | 6    | 5    | 5    |
| Treforedling Manufacturing of paper and paper products .....   | 7    | 6    | 5    | 5    |
| Grafisk produksjon og forlagsvirksomhet Printing, publishing<br>and allied industries .....  | 6    | 5    | 4    | 4    |
| Produksjon av kjemiske produkter, mineralolje-, kull-, gummi-<br>og plastprodukter Manufacturing of chemicals, chemical<br>petroleum, coal, rubber and plastic products .....      | 11   | 10   | 9    | 8    |
| Produksjon av mineralske produkter Manufacture of mineral<br>products .....  | 9    | 9    | 8    | 8    |
| Produksjon av metaller Manufacture of basic metals .....   | -    | -    | -    | -    |
| Produksjon av oljerigger mv. Manufacture of oil and gas well<br>machinery etc. ....  | -    | -    | -    | -    |
| Bygging av fartøyer Building of ships and boats .....  | 4    | 4    | 4    | 4    |
| Produksjon av verkstedprodukter (ekskl. bygging av fartøyer)<br>Manufacturing of fabricated metal products, machinery and equip-<br>ment (excl. building of ships and boats) ..... | 49   | 51   | 51   | 49   |
| Industriproduksjon ellers Other manufacturing industries .....   | 8    | 9    | 8    | 7    |
| Kraft- og vannforsyning Electricity and water supply .....   | -    | -    | -    | -    |
| Bygge- og anleggsvirksomhet Construction .....   | 3    | 3    | 3    | 3    |
| Oljeboring på kontraktbasis Oil well drilling on contractual<br>terms .....  | -    | -    | -    | -    |
| Annen bygge- og anleggsvirksomhet Other construction .....   | 3    | 3    | 3    | 3    |
| Varehandel Wholesale and retail trade .....  | 25   | 26   | 24   | 22   |
| Engroshandel med råolje og naturgass Wholesaling of crude<br>petroleum and natural gas .....   | -    | -    | -    | -    |
| Detailhandel, agenturhandel og engroshandel (ekskl. råolje og<br>naturgass) Retail trade, commission broking and wholesaling<br>(excl. crude petroleum and natural gas) .....      | 25   | 26   | 24   | 22   |
| Hotell- og restaurantdrift Operation of hotels and restaurants .....   | 7    | 7    | 6    | 5    |
| Utenriks sjøfart Ocean transport .....   | -    | -    | -    | -    |
| Transport, lagring, post og telekommunikasjoner (ekskl. utenriks<br>sjøfart) Transport storage and communication (excl. ocean<br>transport) .....                                  | 4    | 4    | 4    | 4    |
| Rørtransport Pipeline, transport .....   | -    | -    | -    | -    |
| Annen transport og lagring Other transport and storage .....   | -    | -    | -    | -    |
| Post og telekommunikasjoner Post and telecommunication<br>services .....   | 4    | 4    | 4    | 4    |
| Finansiering, eiendomsdrift og forretningsmessig tjenesteyting<br>Financing, real estate and business services .....   | 49   | 44   | 42   | 40   |
| Investerings- og holdingselskaper mv. Investment and holding<br>companies etc. ....  | 3    | 3    | 3    | 3    |
| Utleie av boligbygg og av andre bygg Letting of residential<br>and other buildings .....   | 46   | 41   | 39   | 37   |



Tabell 17 (forts.). Fellesordningen for Tariffestet Pensjon (FTP). Utlån etter låntakersektor og -næring. 31. desember 1980 - 1983. Mill.kr Joint Pension under Collective Agreement. Loans by borrower sector and borrower industry. 31 December 1980 - 1983. Million kroner

| Låntakersektor og -næring   | 1980 | 1981 | 1982 | 1983 |
|---|------|------|------|------|
| Finansiering, eiendomsdrift og forretningsmessig tjenesteyting (forts.)             |      |      |      |      |
| Financing, real estate and business services (cont.)                                |      |      |      |      |
| Forretningsmessig tjenesteyting Business services .....                             | -    | -    | -    | -    |
| Offentlig, sosial og privat tjenesteyting Public, social and private services ..... | 14   | 14   | 15   | 13   |
| UTLANDET FOREIGN COUNTRIES .....  | -    | -    | -    | -    |

Tabell 18. Skadeforsikringselskaper<sup>1</sup>. Balanse etter objekt og sektor. 30. juni og 31. desember 1981 - 1983. Mill.kr Non-life insurance companies<sup>1</sup>. Balance sheets by instrument and sector. 30 June and 31 December 1981 - 1983. Million kroner

|  | 1981  |       | 1982  |       | 1983  |       |
|--|-------|-------|-------|-------|-------|-------|
|  | 30/6  | 31/12 | 30/6  | 31/12 | 30/6  | 31/12 |
| Aktiva etter objekt og debitorsektor   |       |       |       |       |       |       |
| Assets by instrument and by debtor sector  |       |       |       |       |       |       |
| Sedler og skillemynt Notes and coins .....   | 4     | 3     | 4     | 4     | 5     | 5     |
| Norges Bank Bank og Norway .....   | 4     | 3     | 4     | 4     | 5     | 5     |
| Bankinnskudd Bank deposits .....   | 3 772 | 4 435 | 4 075 | 4 202 | 3 523 | 4 463 |
| Norges Bank Bank of Norway .....   | 1     | 1     | 2     | 1     | 7     | 2     |
| Postgiro og Postsparebanken Post Giro and Post Office Savings Bank .....                     | 47    | 53    | 57    | 34    | 46    | 42    |
| Forretnings- og sparebanker Commercial and savings banks .....                               | 3 247 | 3 801 | 3 511 | 3 630 | 3 078 | 3 884 |
| Utlandet Foreign countries .....   | 477   | 580   | 505   | 537   | 392   | 535   |
| Statskasseveksler Treasury bills .....   | 74    | 8     | 49    | 1     | 6     | 3     |
| Statskassen The Treasury .....   | 71    | 1     | 46    | 1     | -     | 1     |
| Utlandet Foreign countries .....   | 3     | 7     | 3     | -     | 6     | 2     |
| Ihendehaverobligasjoner Bearer bonds .....   | 897   | 930   | 1 122 | 1 461 | 1 751 | 1 999 |
| Statskassen The Treasury .....   | 1     | 1     | 1     | 1     | 58    | 129   |
| Kommuneforvaltningen inkl. kommuneforetak Local government incl. municipal enterprises ..... | 17    | 11    | 16    | 15    | 15    | 17    |
| Andre kredittinstitusjoner Other credit institutions .....                                   | 44    | 32    | 49    | 68    | 117   | 143   |
| Statsforetak State enterprises .....   | 7     | 7     | 6     | 16    | 10    | 30    |
| Andre norske sektorer Other Norwegian sectors ...  | 27    | 47    | 74    | 111   | 117   | 96    |
| Utlandet Foreign countries .....   | 801   | 832   | 976   | 1 250 | 1 434 | 1 584 |
| Aksjer Shares .....  | 1 583 | 1 617 | 1 684 | 1 883 | 2 259 | 2 855 |
| Forretnings- og sparebanker Commercial and savings banks .....                               | ..    | 149   | ..    | ..    | ..    | ..    |
| Statsbanker State banks .....  | ..    | 5     | ..    | ..    | ..    | ..    |
| Andre kredittinstitusjoner Other credit institutions .....                                   | ..    | 62    | ..    | ..    | ..    | ..    |
| Forsikringselskaper mv. Insurance companies etc.   | ..    | 369   | ..    | ..    | ..    | ..    |
| Statsforetak State enterprises .....   | ..    | 65    | ..    | ..    | ..    | ..    |
| Andre norske sektorer Other Norwegian sectors ...  | ..    | 494   | ..    | ..    | ..    | ..    |
| Utlandet Foreign countries .....   | 361   | 473   | 392   | 546   | 507   | 494   |

<sup>1</sup> Medregnet Den Norske Krigsforsikring for Skib, Statens Varekrigsforsikring, gjensidige sjøforsikringselskaper og branntrygdslag.

<sup>1</sup> Including The Norwegian Shipowner's Mutual War Risk Insurance Association, The Norwegian State War Risk Cargo-Insurance, mutual sea insurance and mutual fire insurance companies.

Tabell 18 (forts.). Skadeforsikringselskaper<sup>1</sup>. Balanse etter objekt og sektor. 30. juni og 31. desember 1981 - 1983. Mill.kr Non-life insurance companies<sup>1</sup>. Balance sheets by instrument and sector. 30 June and 31 December 1981 - 1983. Million kroner

|  | 1981   |        | 1982   |        | 1983   |        |
|--|--------|--------|--------|--------|--------|--------|
|  | 30/6   | 31/12  | 30/6   | 31/12  | 30/6   | 31/12  |
| Utlån før avskrivning Loans before depreciation .                    | 4 630  | 4 804  | 5 082  | 5 535  | 5 637  | 5 911  |
| Andre fordringer Other claims ..                                     | 3 751  | 4 251  | 3 751  | 4 251  | 3 751  | 4 251  |
| Forsikringselskaper mv. Insurance companies etc. ....                | 866    | 714    | 866    | 714    | 866    | 714    |
| Andre norske sektorer Other Norwegian sectors .                      | 1 992  | 2 614  | 1 992  | 2 614  | 1 992  | 2 614  |
| Utlandet Foreign countries ..  | 893    | 923    | 893    | 923    | 893    | 923    |
| Realkapital Fixed assets ..  | 1 235  | 1 549  | 1 235  | 1 549  | 1 235  | 1 977  |
| Aktiva i alt før avskrivning Total before depreciation ..            | 16 783 | 18 886 | 16 783 | 18 886 | 16 783 | 22 895 |
| -En bloc-avskrivninger Depreciation ..                               | 2      | 0      | 2      | 0      | 2      | 0      |
| Aktiva i alt etter en bloc-avskrivninger Total after depreciation .. | 16 781 | 18 886 | 16 781 | 18 886 | 16 781 | 22 895 |
| <b>Passiva etter objekt og kreditorsektor</b>                        |        |        |        |        |        |        |
| <b>Liabilities by instrument and by creditor sector</b>              |        |        |        |        |        |        |
| Aksjekapital Share capital ..  | 785    | 892    | 785    | 892    | 785    | 1 040  |
| Lån Loans ..   | 200    | 154    | 200    | 154    | 200    | 443    |
| Forretnings- og sparebanker Commercial and savings banks ..          | 5      | 8      | 5      | 8      | 5      | 10     |
| Forsikringselskaper mv. Insurance companies etc. ....                | 49     | 31     | 49     | 31     | 49     | 249    |
| Andre norske sektorer Other Norwegian sectors .                      | 143    | 115    | 143    | 115    | 143    | 182    |
| Utlandet Foreign countries ..  | 3      | 0      | 3      | 0      | 3      | 2      |
| Annen gjeld Other debts ..   | 3 343  | 3 828  | 3 343  | 3 828  | 3 343  | 4 989  |
| Forsikringselskaper mv. Insurance companies etc. ....                | 1 404  | 977    | 1 404  | 977    | 1 404  | 1 329  |
| Andre norske sektorer Other Norwegian sectors .                      | 1 213  | 1 990  | 1 213  | 1 990  | 1 213  | 2 548  |
| Utlandet Foreign countries ..  | 726    | 861    | 726    | 861    | 726    | 1 112  |
| Fond og annen egenkapital Funds and other own capital ..             | 12 453 | 14 012 | 12 453 | 14 012 | 12 453 | 16 423 |
| Av dette Of which  |        |        |        |        |        |        |
| Tekniske reserver Technical reserves ..                              | 10 747 | 12 148 | 10 747 | 12 148 | 10 747 | 13 963 |
| 1. Premiereserve Premium reserve ..                                  | 3 873  | 4 786  | 3 873  | 4 786  | 3 873  | 5 584  |
| 2. Erstatningsreserve Outstanding claims reserve ..                  | 6 874  | 7 376  | 6 874  | 7 376  | 6 874  | 8 379  |
| Passiva i alt Total ..   | 16 781 | 18 886 | 16 781 | 18 886 | 16 781 | 22 895 |

<sup>1</sup> Se note på foregående side.

<sup>1</sup> See note on preceding page.

Tabell 19. Skadeforsikringselskaper<sup>1</sup>. Utlån etter låntakersektor. 31. desember 1981 - 1983.  
 Mill.kr Non-life insurance companies<sup>1</sup>. Loans by borrower sector. 31 December 1981 -  
 1983. Million kroner

| Låntakersektor<br>Borrower sector  | 1981  | 1982  | 1983  |
|--|-------|-------|-------|
| I ALT .....  | 4 804 | 5 535 | 5 911 |
| A. Offentlig forvaltning .....   | 300   | 325   | 352   |
| 01. Statsforvaltningen .....   | 100   | 100   | 102   |
| 02. Trygdeforvaltningen .....  | -     | 0     | 1     |
| 03. Kommuneforvaltningen inkl. kommuneforetak .                          | 200   | 225   | 249   |
| B. Finansinstitusjoner .....   | 1 086 | 1 334 | 1 182 |
| 06. Forretningsbanker .....  | 16    | 4     | 8     |
| 07. Sparebanker .....  | 7     | 2     | 2     |
| 10. Private kredittforetak .....   | 2     | 3     | 20    |
| 11. Private finansieringsselskaper .....                                 | 1 051 | 1 315 | 1 142 |
| 13. Skadeforsikringselskaper .....                                       | 10    | 10    | 10    |
| C. Andre innenlandske sektorer .....                                     | 3 415 | 3 871 | 4 371 |
| 14. Statsforetak .....   | 2     | 50    | 49    |
| 15. Private ikke-personlige foretak .....                                | 1 907 | 2 506 | 2 628 |
| 16. Personlige foretak .....   | 627   | 279   | 223   |
| 17. Personlig næringsdrivende .....                                      | 117   | 137   | 327   |
| 18. Lønnstakere o.l. ....  | 667   | 789   | 988   |
| 20. Andre private sektorer .....   | 95    | 110   | 156   |
| D. Utlandet .....  | 3     | 5     | 6     |
| E. Spesifikasjoner   |       |       |       |
| 1. Foretak, kommuner og privatpersoner (sum<br>sektor 03 og 14-20) ..... | 3 615 | 4 096 | 4 620 |
| 2. Av post 18 boliglån .....   | 563   | 671   | 916   |

<sup>1</sup> For engelsk tekst, se vedlegg 1.

<sup>1</sup> For English translation, see annex 1.

Tabell 20. Skadeforsikringselskaper. Utlån til foretak, kommuner og privatpersoner<sup>1</sup>, etter låntakernæring. 31. desember 1981 - 1983. Mill.kr Non-life insurance companies. Loans to enterprises, municipalities and private persons<sup>1</sup>, by borrower industry. 31 December 1981 - 1983. Million kroner

| Låntakernæring <sup>2</sup><br>Borrower industry <sup>2</sup>                             | 1981  | 1982  | 1983  |
|---|-------|-------|-------|
| I ALT .....   | 2 653 | 2 934 | 3 227 |
| 01. Jordbruk og skogbruk .....  | 69    | 85    | 82    |
| 02. Fiske og fangst .....   | 62    | 76    | 78    |
| 03. Oljeutvinning og bergverksdrift .....   | 5     | 5     | 3     |
| 031. Utvinning av råolje og naturgass .....   | 0     | 1     | 0     |
| 032. Bergverksdrift .....   | 5     | 4     | 3     |
| Industri i alt .....  | 940   | 994   | 1 036 |
| 04. Produksjon av næringsmidler, drikkevarer og tobakksvarer .....                        | 181   | 247   | 243   |
| 05. Produksjon av tekstilvarer, kledevarer, lær og lærvarer .....                         | 36    | 35    | 33    |
| 06. Produksjon av trevarer .....  | 144   | 140   | 140   |
| 07. Treforedling .....  | 60    | 67    | 81    |
| 08. Grafisk produksjon og forlagsvirksomhet .....   | 56    | 45    | 49    |
| 09. Produksjon av kjemiske produkter, mineralolje-, kull-, gummi- og plastprodukter ..... | 96    | 87    | 75    |
| 10. Produksjon av mineralske produkter .....  | 37    | 46    | 58    |
| 11. Produksjon av metaller .....  | 70    | 60    | 62    |
| 12. Bygging av fartøyer .....   | 44    | 60    | 54    |
| 13. Produksjon av verkstedprodukter (ekskl. bygging av fartøyer) .....                    | 124   | 120   | 125   |
| 131. Produksjon av oljerigger mv. ....  | 1     | 1     | 2     |
| 132. Produksjon av andre verkstedprodukter ..   | 123   | 119   | 123   |
| 14. Industriproduksjon ellers .....   | 92    | 87    | 116   |
| 15. Kraft- og vannforsyning <sup>3</sup> .....  | 32    | 22    | 19    |
| 16. Bygge- og anleggsvirksomhet .....   | 172   | 183   | 236   |
| 161. Oljeboring på kontraktbasis .....  | 0     | 0     | -     |
| 162. Annen bygge- og anleggsvirksomhet .....  | 172   | 183   | 236   |
| 17. Varehandel .....  | 436   | 505   | 582   |
| 171. Engros handel med råolje og naturgass ...  | -     | 35    | 35    |
| 172. Detaljhandel, agenturhandel og engros-handel (ekskl. råolje og naturgass) ....       | 436   | 470   | 547   |
| 18. Hotell- og restaurantdrift .....  | 79    | 90    | 93    |
| 19. Utenriks sjøfart .....  | 43    | 38    | 28    |
| 20. Transport, lagring, post og telekomm. (ekskl. utenriks sjøfart) .....                 | 122   | 138   | 180   |
| 201. Rørtransport .....   | -     | -     | -     |
| 202. Annen transport og lagring .....   | 122   | 138   | 179   |
| 203. Post og telekommunikasjoner .....  | 0     | 0     | 1     |
| 21. Finansiering, eiendomsdrift og forretningsmessig tjenesteyting .....                  | 584   | 690   | 783   |
| 211. Investerings- og holdingselskaper mv. ..   | 41    | 63    | 82    |
| 212. Utleie av boligbygg og andre bygg .....  | 271   | 316   | 398   |
| 213. Forretningsmessig tjenesteyting .....  | 272   | 311   | 303   |
| 22. Offentlig, sosial og privat tjenesteyting ....  | 110   | 108   | 107   |

<sup>1</sup> Omfatter foretak i sektorene 14 Statsforetak, 15 Private ikke-personlige foretak, 16 Personlige foretak og 17 Personlig næringsdrivende. <sup>2</sup> For engelsk oversettelse, se vedlegg 2. <sup>3</sup> Kommunale kraft- og vannverk er tatt med under Kommuneforvaltning inkl. kommuneforetak, jf. tabell 19.

<sup>1</sup> Including the sectors 14 State enterprises, 15 Private non-personal enterprises, 16 Personal enterprises and 17 Self-employed. <sup>2</sup> For English translation, see annex 2. <sup>3</sup> Excluding municipal water power, included in the item Local government in table 19.

Tabell 21. Skadeforsikringselskaper. Resultatregnskap. Utgifter og inntekter 1981 - 1983.  
 Mill.kr Non-life insurance companies. Working account. Expenditure and receipts  
 1981 - 1983. Million kroner

|  | 1981   | 1982   | 1983   |
|--|--------|--------|--------|
| <b>Utgifter<sup>1</sup></b>  |        |        |        |
| 1. Underskudd fra forrige regnskapsår .....  | 80     | 9      | 3      |
| 2. Premier for avgitte gjenforsikringer .....  | 4 382  | 5 226  | 5 473  |
| 3. Betalte erstatninger (inkl. omkostninger ved skadeoppgjør)                        | 7 777  | 9 769  | 10 190 |
| 4. Forvaltningsomkostninger .....  | 2 750  | 3 261  | 3 781  |
| 4.1. Provisjoner og øvrige agenturomkostninger .....                                 | 1 129  | 1 332  | 1 761  |
| 4.2. Godtgjørelse til representantskap, styre og for-<br>retningsfører .....         | 18     | 18     | 21     |
| 4.3. Øvrige forvaltningsomkostninger .....   | 1 603  | 1 911  | 1 999  |
| 5. Avsatt til påløpne, ikke utliknede skatter .....                                  | 55     | 54     | 55     |
| 6. Avskrivning og tap på aktiver .....   | 69     | 96     | 136    |
| 6.1. Avskrivning på fast eiendom .....   | 14     | 15     | 42     |
| 6.2. Avskrivning på inventar og driftsmidler .....                                   | 23     | 40     | 67     |
| 6.3. Avskrivning på verdipapirer .....   | 13     | 27     | 17     |
| 6.4. Kurstap på verdipapirer ved salg og uttrekning ....                             | 8      | 2      | 0      |
| 6.5. Andre avskrivninger og tap på aktiver .....                                     | 11     | 12     | 10     |
| 7. Tekniske reserver (for egen regning) overført til neste<br>regnskapsår .....      | 10 747 | 12 148 | 13 922 |
| 7.1. Premiereserve .....   | 3 873  | 4 786  | 5 538  |
| 7.2. Erstatningsreserve .....  | 6 874  | 7 362  | 8 384  |
| 8. Minskning ved omregning av de tekniske reserver etter<br>ultimo kurser .....      | 9      | 0      | 83     |
| 9. Overført til øvrige reserver og avsetninger .....                                 | 95     | 41     | 161    |
| 10. Øvrige utgifter .....  | 320    | 318    | 266    |
| 11. Overskudd disponert .....  | 807    | 941    | 1 326  |
| 11.1. Til reservefondet .....  | 118    | 64     | 120    |
| 11.2. Til øvrige reserver og avsetninger .....                                       | 92     | 117    | 151    |
| 11.3. Til aksjonærene .....  | 103    | 113    | 121    |
| 11.4. Tantieme .....   | 1      | 0      | 0      |
| 11.5. Til andre formål .....   | 15     | 12     | 184    |
| 11.6. Overført til neste regnskapsår .....   | 478    | 635    | 750    |
| I alt .....  | 27 091 | 31 863 | 35 396 |
| <b>Inntekter</b>   |        |        |        |
| 20. Overskudd fra forrige regnskapsår .....  | 393    | 478    | 638    |
| 21. Premier .....  | 11 426 | 13 218 | 15 039 |
| 22. Gjenforsikringselskapers andel i betalte erstatninger ..                         | 2 940  | 3 845  | 3 659  |
| 23. Gjenforsikringselskapers andel i forvaltningsomkostninger                        | 977    | 1 154  | 1 198  |
| 23.1. Provisjoner og øvrige agenturomkostninger .....                                | 890    | 1 153  | 1 197  |
| 23.2. Øvrige forvaltningsomkostninger .....  | 87     | 1      | 1      |
| 24. Inntekter av aktiver .....   | 1 467  | 1 922  | 2 174  |
| 24.1. Renter og aksjeutbytte .....   | 1 168  | 1 481  | 1 619  |
| 24.1.1. Renter .....   | 1 087  | 1 393  | 1 467  |
| 24.1.2. Aksjeutbytte .....   | 81     | 88     | 152    |
| 24.2. Driftsoverskudd på fast eiendom .....  | 114    | 164    | 144    |
| 24.3. Tilskrivning på verdipapirer .....   | 30     | 32     | 37     |
| 24.4. Kursgevinst på verdipapirer ved salg og uttrekning                             | 63     | 74     | 253    |
| 24.5. Andre inntekter på aktiver .....   | 92     | 171    | 121    |
| 25. Tekniske reserver (for egen regning) overført fra for-<br>rige regnskapsår ..... | 9 443  | 10 747 | 11 778 |
| 25.1. Premiereserve .....  | 3 501  | 3 873  | 4 498  |
| 25.2. Erstatningsreserve .....   | 5 942  | 6 874  | 7 280  |

<sup>1</sup> For engelsk oversettelse, se vedlegg 4.

<sup>1</sup> For English translation, see annex 4.

Tabell 21 (forts.). Skadeforsikringselskaper. Resultatregnskap. Utgifter og inntekter 1981 - 1983. Mill.kr Non-life insurance companies. Working account. Expenditure and receipts 1981 - 1983. Million kroner

|  | 1981   | 1982   | 1983   |
|--|--------|--------|--------|
| Inntekter <sup>1</sup> (forts.)  |        |        |        |
| 26. Økning ved omregning av de tekniske reserver etter ultimo kurser ..... | 48     | 126    | 52     |
| 27. Overført fra øvrige reserver og avsetninger .....                      | 59     | 15     | 135    |
| 28. Øvrige inntekter .....   | 283    | 281    | 596    |
| 29. Underskudd dekket .....  | 55     | 77     | 127    |
| 29.1. Ved overføring fra reservefondet .....                               | 2      | -      | 0      |
| 29.2. Ved overføring fra øvrige reserver og avsetninger .                  | -9     | 23     | 1      |
| 29.3. Ved andre disposisjoner .....  | 51     | 23     | 49     |
| 29.4. Overført til neste regnskapsår .....                                 | 11     | 31     | 77     |
| I alt .....  | 27 091 | 31 863 | 35 396 |

<sup>1</sup> For engelsk oversettelse, se vedlegg 4.

<sup>1</sup> For English translation, see annex 4.

Tabell 22. Skadeforsikringselskaper. Premier og skadeerstatninger. 1981 - 1983. Mill.kr Non-life insurance companies. Premiums and claims paid. 1981 - 1983. Million kroner

|   | 1981  | 1982  | 1983   |
|---|-------|-------|--------|
| Premier for direkte <sup>1</sup> overtatte forsikringer avsluttet i Norge ....  | 7 829 | 9 052 | 10 330 |
| Sum transportforsikring (inkl. krig) .....  | 2 079 | 2 461 | 2 994  |
| Kasko, interesse, ansvar mv. for skip, tegnet i norske kroner   | 729   | 780   | 1 043  |
| Kasko, interesse, ansvar mv. for skip, tegnet i utenlandsk valuta (omregnet til norske kroner) .....  | 770   | 915   | 1 063  |
| Kasko, interesse, ansvar mv. for oljeborerigger (inkl. bore-skip) og utvinningsplattformer, tegnet i norske kroner .....                                    | 118   | 152   | 149    |
| Kasko, interesse, ansvar mv. for oljeborerigger (inkl. bore-skip) og utvinningsplattformer, tegnet i utenlandsk valuta (omregnet til norske kroner) .....   | 168   | 297   | 405    |
| Vareforsikring .....  | 294   | 317   | 334    |
| Brannforsikring .....   | 2 651 | 3 108 | 3 109  |
| Motorvognforsikring .....   | 2 193 | 2 427 | 3 041  |
| Andre forsikringsarter .....  | 906   | 1 056 | 1 186  |
| Premier for egen regning .....  | 6 569 | 7 324 | 8 319  |
| Betalte erstatninger for direkte <sup>1</sup> overtatte forsikringer avsluttet i Norge .....  | 5 491 | 6 461 | 6 801  |
| Sum transportforsikring (inkl. krig) .....  | 1 746 | 1 942 | 2 137  |
| Kasko, interesse, ansvar mv. for skip, utbetalt i norske kroner .....   | 537   | 606   | 832    |
| Kasko, interesse, ansvar mv. for skip, utbetalt i utenlandsk valuta (omregnet til norske kroner) .....  | 625   | 818   | 805    |
| Kasko, interesse, ansvar mv. for oljeborerigger (inkl. bore-skip) og utvinningsplattformer, utbetalt i norske kroner .....                                  | 12    | 52    | 86     |
| Kasko, interesse, ansvar mv. for oljeborerigger (inkl. bore-skip) og utvinningsplattformer, utbetalt i utenlandsk valuta (omregnet til norske kroner) ..... | 375   | 303   | 229    |
| Vareforsikring .....  | 197   | 163   | 185    |
| Brannforsikring .....   | 1 681 | 2 089 | 1 865  |
| Motorvognforsikring .....   | 1 647 | 1 877 | 2 143  |
| Andre forsikringsarter .....  | 417   | 553   | 656    |
| Betalte erstatninger for egen regning .....   | 4 601 | 5 409 | 5 728  |

<sup>1</sup> Ekskl. avgitt koassurans. Overtatt reassurans er ikke med. For engelsk oversettelse, se vedlegg 5.

<sup>1</sup> Excl. coinsurance ceded. Received reinsurance is not included. For English translation, see annex 5.

Tabell 23. Skadeforsikringselskaper. Kjøp og salg av varige driftsmidler, etter posteringstype. 31. desember 1982 - 1983. Mill. kr Non-life insurance companies. Purchase and sale of durable working capital, by art of entry. 31 December 1982 - 1983. Million kroner

| Posteringstyper<br>Art of entry                              | I alt<br>Total |       | Egne byg-<br>ninger og<br>annen fast<br>eiendom<br>Own buildings<br>and other<br>real property |       | Maskiner, inven-<br>tar transport-<br>midler mv.<br>Machinery, office<br>and transport<br>equipment etc. |      |
|--|----------------|-------|--|-------|--|------|
|  | 1982           | 1983  | 1982   | 1983  | 1982   | 1983 |
| 1. Saldo pr. 1. januar Balance at 1 January                  | 1 201          | 1 557 | 1 109  | 1 386 | 92   | 171  |
| 2. Tilgang i året Increase in the year .....                 | 421            | 547   | 300  | 409   | 121  | 138  |
| 2.1. Kjøp Purchase .....                                     | 191            | 330   | 120  | 192   | 71   | 138  |
| 2.2. Egne byggearbeider Own building<br>works .....          | 180            | 130   | 180  | 130   | -  | -    |
| 2.3. Oppskrivning Value increase .....                       | 50             | 87    | 0  | 87    | 50   | -    |
| 3. Avgang i året Decrease in the year .....                  | 65             | 127   | 23   | 80    | 42   | 47   |
| 3.1. Salg (bokført) Sale (book value) ..                     | 6              | 8     | 4  | 5     | 2  | 3    |
| 3.1.1. Faktisk salgsbeløp Real<br>amount .....               | 10             | 8     | 8  | 5     | 2  | 3    |
| 3.1.2. Gevinst/tap Profit/loss ...                           | -4             | 0     | -4   | -     | 0  | 0    |
| 3.2. Avskrivning Depreciation .....                          | 55             | 110   | 15   | 67    | 40   | 43   |
| 3.3. Nedskrivning Value reduction .....                      | 4              | 9     | 4  | 8     | 0  | 1    |
| 4. Saldo pr. 31. desember Balance as at<br>31 December ..... | 1 557          | 1 977 | 1 386  | 1 715 | 171  | 262  |

Tabell 24. Gjensidige brannkasser<sup>1</sup>. 1977 - 1982 Mutual fire insurance companies<sup>1</sup>. 1977 - 1982

|   | 1977           | 1978  | 1979  | 1980  | 1981  | 1982  |
|---|----------------|-------|-------|-------|-------|-------|
| Antall brannkasser Number of companies .....      | 106            | 103   | 103   | 103   | 100   | 100   |
|   | Million kroner |       |       |       |       |       |
| Erstatningssum Claims paid .....                  | 62,5           | 111,9 | 115,0 | 138,2 | 174,0 | 194,9 |
| Brannpremier Fire premiums .....                  | 153,3          | 178,2 | 196,6 | 245,5 | 275,1 | 298,1 |
| Nettoformue 31. desember Net property 31 December | 231,5          | 266,9 | 307,2 | 351,4 | 387,0 | 423,1 |

<sup>1</sup> Unntatt fra tilsynslovens bestemmelser.

<sup>1</sup> Excluded from the provisions according to supervising authorities.

K i l d e: Forsikringsrådet. Source: The Insurance Supervisory Board.

LIVSFORSIKRINGSSLESKAPER OG SKADEFORSIKRINGSSLESKAPER.  
TABELLFORSPALTE PÅ ENGELSK TIL TABELLENE 4, 5 OG 19  
LIFE INSURANCE COMPANIES AND NON-LIFE INSURANCE COMPANIES.  
TABLE TEXT COLUMN IN ENGLISH TO TABLES 4, 5 AND 19

| I ALT  | TOTAL  |
|--|--|
| A. Offentlig forvaltning                                       | A. General government  |
| 01. Statsforvaltningen   | 01. Central government   |
| 02. Trygdeforvaltningen  | 02. Social security funds  |
| 03. Kommuneforvaltningen inkl.<br>kommuneforetak               | 03. Local government incl.<br>municipal enterprises              |
| 031 Fylkeskommuner   | 031 Counties   |
| 032 Kommuner   | 032 Municipalities   |
| 033 Kommuneforetak   | 033 Municipal enterprises  |
| B. Finansinstitusjoner   | B. Financial institutions  |
| 04. Norges Bank  | 04. Bank of Norway   |
| 05. Postgiro og Postsparebanken                                | 05. Post Giro and Post Office Savings Bank                       |
| 06. Forretningsbanker  | 06. Commercial banks   |
| 07. Sparebanker  | 07. Savings banks  |
| 08. Bankenes sikringsfond                                      | 08. Commercial and savings banks'guarantee funds                 |
| 09. Statsbanker  | 09. State banks  |
| 10. Private kredittforetak                                     | 10. Private credit enterprises                                   |
| 11. Private finansieringsselskaper                             | 11. Private financial companies                                  |
| 12. Livsforsikringsselskaper mv.                               | 12. Life insurance companies etc.                                |
| 13. Skadeforsikringsselskaper                                  | 13. Non-life insurance companies                                 |
| C. Andre innenlandske sektorer                                 | C. Other domestic sectors  |
| 14. Statsforetak   | 14. State enterprises  |
| 15. Private ikke-personlige foretak                            | 15. Private non-personal enterprises                             |
| 16. Personlige foretak   | 16. Personal enterprises   |
| 17. Personlig næringsdrivende                                  | 17. Self-employed  |
| 18. Lønnstakere o.l.   | 18. Wage earners etc.  |
| 20. Andre private sektorer                                     | 20. Other private sectors  |
| D. 21. Utlandet  | D. 21. Foreign countries   |
| E. Spesifikasjoner   | E. Specifications  |
| 01. Næringslivet og privatpersoner<br>(sum sektor 03 og 14-20) | 01. Enterprises and private persons<br>(sum sector 03 and 14-20) |
| 02. Av post 18 Boliglån  | 02. Of item 18 Housing loans                                     |





LIVSFORSIKRINGSSSELSKAPER OG SKADEFORSIKRINGSSSELSKAPER  
 TABELLFORSAPALTE PÅ ENGELSK TIL TABELLENE 6 OG 20  
 LIFE INSURANCE COMPANIES AND NON-LIFE INSURANCE COMPANIES  
 TABLE TEXT COLUMN IN ENGLISH TO TABLES 6 AND 20

Statlige og private foretak og personlig næringsdrivende, næringsgruppert.  
 (Sektorene 14, 15, 16 og 17)

Government and private enterprises and self-employed, grouped by industry. (Sectors 14, 15, 16 and 17)

|   |   |
|---|---|
| 01. Jordbruk og skogbruk  | 01. Agriculture and forestry  |
| 02. Fiske og fangst   | 02. Fishing, sealing and whaling  |
| 03. Oljeutvinning og bergverksdrift   | 03. Oil production and mining and quarrying   |
| 031. Utvinning av råolje og naturgass   | 031. Crude petroleum and natural gas production   |
| 032. Bergverksdrift   | 032. Mining and quarrying   |
| Industri i alt  | Manufacturing, total  |
| 04. Produksjon av næringsmidler, drikkevarer og tobakksvarer                        | 04. Manufacturing of food, beverages and tobacco  |
| 05. Produksjon av tekstilvarer, beklædningsvarer, lær og lærvarer                   | 05. Manufacturing of textiles, wearing apparel, leather and leather products                                |
| 06. Produksjon av trevarer  | 06. Manufacturing of wood and wood products   |
| 07. Treforedling  | 07. Manufacturing of paper and paper products   |
| 08. Grafisk produksjon og forlagsvirksomhet   | 08. Printing, publishing and allied industries  |
| 09. Produksjon av kjemiske produkter, mineralolje-, kull-, gummi- og plastprodukter | 09. Manufacturing of chemicals, chemical petroleum, coal rubber and plastic products                        |
| 10. Produksjon av mineralske produkter  | 10. Manufacture of mineral products   |
| 11. Produksjon av metaller  | 11. Manufacture of basic metals   |
| 12. Bygging av fartøyer   | 12. Building of ships and boats   |
| 13. Produksjon av verkstedprodukter (ekskl. bygging av fartøyer)                    | 13. Manufacturing of fabricated metal products, machinery and equipment (excl. building of ships and boats) |
| 131. Produksjon av oljerigger mv.   | 131. Manufacture of oil and gas well machinery etc.   |
| 14. Industriproduksjon ellers   | 14. Other manufacturing industries  |
| 15. Kraft- og vannforsyning   | 15. Electricity and water supply  |
| 16. Bygge- og anleggsvirksomhet   | 16. Construction  |
| 161. Oljeboring på kontraktbasis  | 161. Oil well drilling on contractual terms   |
| 162. Annen bygge- og anleggsvirksomhet  | 162. Other construction   |
| 17. Varehandel  | 17. Wholesale and retail trade  |
| 171. Engroshandel med råolje og naturgass   | 171. Wholesaling of crude petroleum and natural gas   |
| 172. Detaljhandel, agenturhandel og engroshandel (ekskl. råolje og naturgass)       | 172. Retail trade and commission broking and wholesaling (excl. crude petroleum and natural gas)            |

- |   |  |
|---|--|
| 18. Hotell- og restaurantdrift  | 18. Operation of hotels and restaurants                          |
| 19. Utenriks sjøfart  | 19. Ocean transport  |
| 20. Transport, lagring, post og telekommunikasjoner (ekskl. utenriks sjøfart) | 20. Transport, storage and communication (excl. ocean transport) |
| 201. Rørtransport   | 201. Pipeline transport  |
| 202. Annen transport og lagring   | 202. Other transport and storage                                 |
| 203. Post og telekommunikasjoner  | 203. Post and telecommunication services                         |
| 21. Finansiering, eiendomsdrift og forretningsmessig tjenesteyting            | 21. Financing, real estate and business services                 |
| 211. Investerings- og holding-selskaper mv.                                   | 211. Investment and holding companies etc.                       |
| 212. Utleie av boligbygg og andre bygg  | 212. Letting of residential and other buildings                  |
| 213. Forretningsmessig tjenesteyting  | 213. Business services   |
| 22. Offentlig, sosial og privat tjenesteyting                                 | 22. Public, social and private services                          |

LIVSFORSIKRINGSSLESKAPER.  
TABELLFORSPALTE PÅ ENGELSK TIL TABELL 9  
LIFE INSURANCE COMPANIES.  
TABLE TEXT COLUMN IN ENGLISH TO TABLE 9

## UTGIFTER

1. Underskudd fra forrige regnskapsår
  2. Premier for avgitte gjenforsikringer
    - 2.1. Kapitalforsikringer
    - 2.2. Renteforsikringer
  3. Erstatninger
    - 3.1. En gang for alle
    - 3.2. Løpende erstatninger
    - 3.3. Garanterte tillegg ved renteforsikring
    - 3.4. Andre garanterte tillegg
  4. Gjenkjøp
  5. Bonus disponert
  6. Forvaltningsomkostninger
    - 6.1. Nytegningsomkostninger
    - 6.2. Fornyelsesomkostninger
    - 6.3. Øvrige forvaltningsomkostninger
  7. Avskrivninger og tap på aktiver
    - 7.1. Avskrivninger på fast eiendom
    - 7.2. Avskrivninger på inventar og driftsmidler
    - 7.3. Avskrivninger på verdipapirer
    - 7.4. Kurstap på verdipapirer
    - 7.5. Andre avskrivninger og tap på aktiver
  8. Renter til forsikringsselskaper (ved gjenforsikring)
  9. Skatter og avgifter
  10. Forsikringsfond deponert hos andre selskaper for overtatte gjenforsikringer. Tilvekst i regnskapsåret
  11. Forsikringsfond som er hos selskapet. Tilvekst i regnskapsåret
  12. Overført til bonusfondet og til "øvrige reserver og avsetninger"
  13. Øvrige utgifter
  14. Overskudd disponert
    - 14.1. Til aksjonærene eller til det garanterende selskap
    - 14.2. Til sikkerhetsfondet
    - 14.3. Til bonusfondet
    - 14.4. Til "øvrige reserver og avsetninger"
    - 14.5. Tantieme
    - 14.6. Til andre formål
    - 14.7. Overført til neste regnskapsår
- I alt

## EXPENCES

1. Loss carried over from previous accounting year
  2. Reassurance premium ceded
    - 2.1. Life assurances
    - 2.2. Annuities
  3. Claims
    - 3.1. Single payments
    - 3.2. Annuity payments
    - 3.3. Guaranteed additions, annuities
    - 3.4. Other guaranteed additions
  4. Surrender
  5. Bonus distributed
  6. Operating expenses
    - 6.1. Expenses, new business
    - 6.2. Expenses, renewals
    - 6.3. Other expenses
  7. Depreciation and loss on assets
    - 7.1. Depreciation on real estates
    - 7.2. Depreciation on furniture and fixed assets
    - 7.3. Write-down of securities
    - 7.4. Loss from sale of bonds and shares
    - 7.5. Other depreciations and loss on securities
  8. Interest to insurance companies (on reinsurance)
  9. Taxes and dues
  10. Insurance fund deposited with other insurance companies for reinsurance accepted. Added during the accounting year
  11. Insurance fund held by the company. Added during the accounting year
  12. Carried over to bonus funds and to "other reserves and appropriations"
  13. Other expenses
  14. Profit distributed
    - 14.1. To the shareholders or to the guarantor company
    - 14.2. To contingency reserve
    - 14.3. To bonus fund
    - 14.4. To "other reserves and appropriations"
    - 14.5. Commission on profit
    - 14.6. For other use
    - 14.7. Carried forward to next accounting year
- Total

## INNTEKTER

- 20. Overskudd fra forrige regnskapsår
  - 21. Premier
    - 21.1. Kapitalforsikringer
    - 21.2. Renteforsikringer
  - 22. Gjenforsikringssselskapers andel i erstatninger
  - 23. Gjenforsikringssselskapers andel i reservetilskudd ved død
  - 24. Gjenforsikringssselskapers andel ved gjenkjøp
  - 25. Bonus
  - 26. Gjenforsikringssselskapers andel i forvaltningsomkostninger
    - 26.1. Nytegningsomkostninger
    - 26.2. Fornyelsesomkostninger
    - 26.3. Øvrige forvaltningsomkostninger
  - 27. Inntekter av aktiver
    - 27.1. Renter og aksjeutbytte
    - 27.2. Inntekt av fast eiendom
    - 27.3. Tilskrivning på verdipapirer
    - 27.4. Kursgevinst på verdipapirer
    - 27.5. Oppskrivning av faste eiendommer overført til forsikringsfondet etter tilsynslovens § 80, pkt. 9
    - 27.6. Andre inntekter av aktiver
  - 28. Renter fra forsikringssselskaper (ved gjenforsikring)
  - 29. Forsikringsfond deponert i selskapet for avgitte forsikringer: Tilvekst i regnskapsåret
  - 30. Forsikringsfond som er hos selskapet: Nedgang i regnskapsåret
  - 31. Overført fra bonusfondet og fra "øvrige reserver og avsetninger"
  - 32. Øvrige inntekter
- I alt

## REVENUES

- 20. Profit carried over from previous accounting year
  - 21. Premiums
    - 21.1. Life assurance
    - 21.2. Annuities
  - 22. Reinsurers' share of paid claims
  - 23. Reinsurers' share of reserve for increase in mortality rate
  - 24. Reinsurers' share, surrender
  - 25. Bonus
  - 26. Reinsurers' share of operating expenses
    - 26.1. Operating expenses, new business
    - 26.2. Operating expenses, renewals
    - 26.3. Other operating expenses
  - 27. Income from assets
    - 27.1. Interest and dividend
    - 27.2. Income from real estate
    - 27.3. Revaluation of securities
    - 27.4. Profit from sale of bonds and shares
    - 27.5. Revaluation real estate, transferred to the insurance fund according to rule
    - 27.6. Other income from assets
  - 28. Interest from insurance companies (on reinsurance)
  - 29. Insurance fund deposited with the company for reinsurance ceded: Added during the accounting year
  - 30. Insurance fund held by the company: Decrease during the accounting year
  - 31. Transferred from bonus fund and from "other reserves and appropriations"
  - 32. Other revenues
- Total

SKADEFORSIKRINGSSLSKAPER.  
 TABELLFORSPALTE PÅ ENGELSK TIL TABELL 21  
 NON-LIFE INSURANCE COMPANIES.  
 TABLE TEXT COLUMN IN ENGLISH TO TABLE 21

## UTGIFTER

1. Underskudd fra forrige regnskapsår
2. Premier for avgitte gjenforsikringer
3. Betalte erstatninger (inkl. omkostninger ved skadeoppgjør)
4. Forvaltningsomkostninger
  - 4.1. Provisjoner og øvrige agentur-omkostninger
  - 4.2. Godtgjørelse til representantskap, styre og forretningsfører
  - 4.3. Øvrige forvaltningsomkostninger
5. Avsatt til påløpne, ikke utliknede skatter
6. Avskrivning og tap på aktiver
  - 6.1. Avskrivning på fast eiendom
  - 6.2. Avskrivning på inventar og driftsmidler
  - 6.3. Avskrivning på verdipapirer
  - 6.4. Kurstap på verdipapirer ved salg og uttrekning
  - 6.5. Andre avskrivninger og tap på aktiver
7. Tekniske reserver (for egen regning) overført til neste regnskapsår
  - 7.1. Premiereserve
  - 7.2. Erstatningsreserve
8. Minskning ved omregning av de tekniske reserver etter ultimo kurser
9. Overført til "øvrige reserver og avsetninger"
10. Øvrige utgifter
11. Overskudd disponert
  - 11.1. Til reservefondet
  - 11.2. Til øvrige reserver og avsetninger
  - 11.3. Til aksjonærene
  - 11.4. Tantieme
  - 11.5. Til andre formål
  - 11.6. Overført til neste regnskapsår

I alt

## EXPENSES

1. Loss carried over from previous accounting year
2. Reinsurance premium ceded
3. Claims paid (incl. operating expenses of claims)
4. Operating expenses
  - 4.1. Commission and other agency commissions
  - 4.2. Remuneration to the shareholders' committee, the board and the managing director
  - 4.3. Other expenses
5. Appropriation for accrued taxes
6. Depreciation and loss on assets
  - 6.1. Depreciation on real estate
  - 6.2. Depreciation on furniture and fixed assets
  - 6.3. Write-down of securities
  - 6.4. Loss from sale of bonds and shares
  - 6.5. Other depreciations and loss on assets
7. Technical reserves (for own account) carried forward to next accounting year
  - 7.1. Premium reserve
  - 7.2. Claims reserve
8. Reduction of technical reserves using year end rates of exchange
9. To "other reserves and appropriations"
10. Other expenses
11. Profit distributed
  - 11.1. To reserve fund
  - 11.2. To other reserves and funds
  - 11.3. To the shareholders
  - 11.4. Commission on profit
  - 11.5. For other use
  - 11.6. Carried forward to next accounting

Total

## INNTEKTER

- 20. Overskudd fra forrige regnskapsår
- 21. Premier
- 22. Gjenforsikringsselskapers andel i betalte erstatninger
- 23. Gjenforsikringsselskapers andel i forvaltningsomkostninger
  - 23.1. Provisjoner og øvrige agenturomkostninger
  - 23.2. Øvrige forvaltningsomkostninger
- 24. Inntekter av aktiver
  - 24.1. Renter og aksjeutbytte
    - 24.1.1. Renter
    - 24.1.2. Aksjeutbytte
  - 24.2. Driftsoverskudd på fast eiendom
  - 24.3. Tilskrivning på verdipapirer
  - 24.4. Kursgevinst på verdipapirer ved salg og uttrekning
  - 24.5. Andre inntekter av aktiver
- 25. Tekniske reserver (for egen regning) overført fra forrige regnskapsår
  - 25.1. Premiereserve
  - 25.2. Erstatningsreserve
- 26. Økning ved omregning av de tekniske reserver etter ultimo kurser
- 27. Overført fra øvrige reserver og avsetninger
- 28. Øvrige inntekter
- 29. Underskudd dekket
  - 29.1. Ved overføring fra reservefondet
  - 29.2. Ved overføring fra øvrige reserver og avsetninger
  - 29.3. Ved andre disposisjoner
  - 29.4. Overført til neste regnskapsår

I alt

## REVENUES

- 20. Profit carried over from previous accounting year
- 21. Premiums
- 22. Reinsurers' share of paid claims
- 23. Reinsurers' share of operating expenses
  - 23.1. Commissions and other agency commissions
  - 23.2. Other operating expenses
- 24. Income from assets
  - 24.1. Interest and dividends
    - 24.1.1. Interest
    - 24.1.2. Dividends
  - 24.2. Result from real estate operation
  - 24.3. Appreciation on securities
  - 24.4. Profit from sale of bonds and shares
  - 24.5. Other income from assets
- 25. Technical reserves carried over from previous accounting year
  - 25.1. Premium reserve
  - 25.2. Claims reserve
- 26. Increase of technical reserves using year end rates of exchange
- 27. Transferred from other reserves and funds
- 28. Other income
- 29. Deficit covered by
  - 29.1. Transfer from reserve fond
  - 29.2. Transfer from other reserves and funds
  - 29.3. Other transfers
  - 29.4. Carried forward to future accounting year

Total

SKADEFORSIKRINGSSLELSKAPER.  
TABELLFORSPALTE PÅ ENGELSK TIL TABELL 22  
NON-LIFE INSURANCE COMPANIES.  
TABLE TEXT COLUMN IN ENGLISH TO TABLE 22

Premier for direkte<sup>1</sup> overtatte forsikringer  
avsluttet i Norge

Sum transportforsikring (inkl. krig)

Kasko, interesse, ansvar mv. for  
skip, tegnet i norske kroner

Kasko, interesse, ansvar mv. for  
skip, tegnet i utenlandsk valuta  
(omregnet til norske kroner)

Kasko, interesse, ansvar mv. for  
oljeborerigger (inkl. boreskip)  
og utvinningsplattformer, tegnet  
i norske kroner

Kasko, interesse, ansvar mv. for  
oljeborerigger (inkl. boreskip) og  
utvinningsplattformer, tegnet i  
utenlandsk valuta  
(omregnet til norske kroner)

Vareforsikring

Brannforsikring

Motorvognforsikring

Andre forsikringsarter

Premier for egen regning

Betalte erstatninger for direkte<sup>1</sup> overtatte  
forsikringer avsluttet i Norge

Sum transportforsikring (inkl. krig)

Kasko, interesse, ansvar mv. for  
skip, utbetalt i norske kroner,

Kasko, interesse, ansvar mv. for  
skip, utbetalt i utenlandsk valuta  
(omregnet til norske kroner)

Kasko, interesse, ansvar mv. for  
oljeborerigger (inkl. boreskip) og  
utvinningsplattformer, utbetalt i  
norske kroner

Kasko, interesse, ansvar mv. for  
oljeborerigger (inkl. boreskip) og  
utvinningsplattformer, utbetalt i  
utenlandsk valuta (omregnet til  
norske kroner)

Vareforsikring

Brannforsikring

Motorvognforsikring

Andre forsikringsarter

Betalte erstatninger for egen regning

Premiums for direct<sup>1</sup> received business  
finished in Norway

Total marine and cargo insurance  
(incl. war)

Hull, interests, liabilities etc.  
for ships taken out in Norwegian  
kroner

Hull, interests, liabilities etc.  
for ships taken out in foreign  
currencies (translated to Nor-  
wegian kroner)

Hull, interests, liabilities etc.  
for exploration rigs (incl.  
drilling ships) and fixed instal-  
lations for production, taken out  
in Norwegian kroner

Hull, interests, liabilities etc.  
for exploration rigs (incl. drill-  
ing ships) and fixed installation  
for production, taken out in for-  
eign currencies (translated to  
Norwegian kroner)

Cargo insurance

Fire insurance

Car insurance

Other insurance lines

Premiums for own account

Paid claims for direct received business  
finished in Norway

Total marine and cargo insurance (incl.  
war)

Hull, interests, liabilities etc.  
for ships, paid in Norwegian  
kroner

Hull, interests, liabilities etc.  
for ships paid in foreign curren-  
cies (translated to Norwegian  
kroner)

Hull, interests, liabilities etc.  
for exploration rigs (incl.  
drilling ships) and fixed instal-  
lations for production, paid in  
Norwegian kroner

Hull, interests, liabilities etc.  
for exploration rigs (incl. drill-  
ing ships) and fixed installations  
for production, paid in foreign  
currencies (translated to Nor-  
wegian kroner)

Cargo insurance

Fire insurance

Car insurance

Other insurance lines

Paid claims for own account

<sup>1</sup> Ekskl. avgitt koassuransse. Overtatt reassuransse er ikke inkludert.

<sup>1</sup> Excl. coinsurance ceded. Received reinsurance is not included.





Statistisk Sentralbyrå, 3. ktr.

LIVSFORSIKRINGSSSELSKAPER

Postboks 8131 Dep, Oslo 1  
Tlf. (02) 41 38 20ÅRSREGNSKAPSOPPGAVE FOR  
LIVSFORSIKRINGSSSELSKAPER

UNDERGITT TAUSHETSPLIKT

Innsendingsfrist 31. mai

|                                   |                    |
|-----------------------------------|--------------------|
| Skjema nr.<br>1a, 6a og 7         | Regnskapsår        |
| Selskapets reg. nr. <sup>1)</sup> | Selskapets navn    |
| Selskapets tlf.nr.                | Selskapets adresse |

Henvendelse kan rettes til:

Sted, dato: \_\_\_\_\_

Dette årsregnskap med nedennevnte bilag bes sendt inn til Statistisk Sentralbyrå snarest mulig og senest innen utgangen av mai.

Merk at oppgaven skal sendes inn selv om ikke styret (representantskapet) har behandlet regnskapet innen fristens utløp.

Oppgavegiveren beholder ett eksemplar som gjenpart.

Se ellers vedlagte rettledning.

Bilag:

1. Skjema 3 (spesifikasjon av aktivapost ihendehaverobligasjoner og aksjer)
2. Skjema 9 Renter og provisjonssatser i livsforsikringsselskaper

Opgavene er undergitt taushetsplikt. De vil bli nyttet bare til å utarbeide statistikk og vil bli oppbevart og eventuelt tilintetgjort på en betryggende måte.

Dersom De mener at De ikke har plikt eller lovlig adgang til å gi oppgaver, kan De klage over pålegget innen 3 dager.

Klageretten gjelder ikke spørsmålet om oppgaveplikten er rimelig eller nødvendig.

1) Påføres av Byrået.

## RESULTATREGNSKAP

Skjema 6a

| Skjema nr.<br>6a  | Reg. nr. <sup>1)</sup>                             | Regnskapsår |               |       |
|---|--|-------------|---------------|-------|
|   |  |             | 1 000 kroner  |       |
| UTGIFTER  |  |             | Spesifikasjon | I alt |
| Underskudd fra forrige regnskapsår  |  |             |               |       |
| Premier for avgitte gjenforsikringer  | Kapitalforsikringer                                |             |               |       |
|   | Renteforsikringer                                  |             |               |       |
| Erstatninger  | Én gang for alle                                   |             |               |       |
|   | Garanterte tillegg                                 |             |               |       |
|   | Løpende  |             |               |       |
|   | Garanterte tillegg ved renteforsikring             |             |               |       |
| Gjenkjøp  |  |             |               |       |
| Bonus disponert   |  |             |               |       |
| Forvaltningsomkostninger  | Nytegningsomkostninger                             |             |               |       |
|   | Fornylesomkostninger                               |             |               |       |
|   | Øvrige forvaltningsomkostninger                    |             |               |       |
| Stiftelses- og organisasjonsomkostninger  |  |             |               |       |
| Avskrivninger og tap på aktiver   | Avskrivning på fast eiendom                        |             |               |       |
|   | Avskrivning på inventar og driftsmidler            |             |               |       |
|   | Avskrivning på verdipapirer                        |             |               |       |
|   | Kurstap på verdipapirer                            |             |               |       |
|   | Andre avskrivninger og tap på aktiver              |             |               |       |
| Stiftelses- og organisasjonsomkostninger: Avskrevet   |  |             |               |       |
| Renter til forsikringselskaper (ved gjenforsikring)   |  |             |               |       |
| Skatter og avgifter   |  |             |               |       |
| Forsikringsfond deponert hos andre selskaper for overtatte gjenforsikringer: Tilvekst i regnskapsåret |  |             |               |       |
| Forsikringsfond som er hos selskapet: Tilvekst i regnskapsåret  |  |             |               |       |
| Overført til bonusfondet og til «Øvrige reserver og avsetninger»                                      |  |             |               |       |
| Øvrige utgifter   |  |             |               |       |
| Overskudd disponert <sup>2)</sup>   | Til aksjonærene eller til det garanterende selskap |             |               |       |
|   | Til sikkerhetsfondet                               |             |               |       |
|   | Til bonusfondet                                    |             |               |       |
|   | Til «Øvrige reserver og avsetninger»               |             |               |       |
|   | Tantième   |             |               |       |
|   | Til andre formål                                   |             |               |       |
|   | Overført til neste regnskapsår                     |             |               |       |
| I alt   |  |             |               |       |

MERK: Oppgavens oppstilling av postene og rekkefølgen følger i hovedtrekkene det regnskapsskjema som sendes Forsikringsrådet.

1) Påføres av Byrådet.

2) Det er tilstrekkelig med styrets forslag til overskuddsdisponering.

1 000 kroner

| INNTEKTER   |  | Spesifikasjon | I alt |
|---|--|---------------|-------|
| Overskudd fra forrige regnskapsår   |  |               |       |
| Premier   | Kapitalforsikringer  |               |       |
|   | Renteforsikringer  |               |       |
| Gjenforsikringselskapers andel i erstatninger   |  |               |       |
| Gjenforsikringselskapers andel i reservetilskudd v/død                                  |  |               |       |
| Gjenforsikringselskapers andel ved gjenkjøp   |  |               |       |
| Bonus   |  |               |       |
| Gjenforsikringselskapers andel i forvaltningsomkostninger                               | Nytegningsomkostninger   |               |       |
|   | Fornyelsesomkostninger   |               |       |
|   | Øvrige forvaltningsomkostninger  |               |       |
| Gjenforsikringselskapers andel i stiftelses- og organisasjonsomkostninger               |  |               |       |
| Inntekter av aktiver  | Renter og aksjeutbytte   |               |       |
|   | Inntekt av fast eiendom  |               |       |
|   | Tilskrivning på verdipapirer   |               |       |
|   | Kursgevinst på verdipapirer  |               |       |
|   | Oppskrivning av faste eiendommer overført til forsikringsfondet etter tilsynslovens § 80, pkt. 9 |               |       |
|   | Andre inntekter av aktiver   |               |       |
| Stiftelses- og organisasjonsomkostninger: Overført til balansekonto                     |  |               |       |
| Renter fra forsikringselskaper (ved gjenforsikring)                                     |  |               |       |
| Forsikringsfond deponert i selskapet for avgitte forsikringer: Tilvekst i regnskapsåret |  |               |       |
| Forsikringsfond som er hos selskapet: Nedgang i regnskapsåret                           |  |               |       |
| Overført fra bonusfondet og fra »Øvrige reserver og avsetninger»                        |  |               |       |
| Øvrige inntekter  |  |               |       |
| I alt   |  |               |       |

## BALANSE PR. 31. DESEMBER

Skjema 1a

| Skjema nr.<br>1a                                | Reg. nr. <sup>1)</sup>                             | Regnskapsår | 1 000 kroner  |  |  |                          |               |  |
|---|--|-------------|---------------|--|--|--------------------------|---------------|--|
| EIEDELER  |  | Kode        | Bokført beløp | GJELD OG EGENKAPITAL                         |  | Kode                     | Bokført beløp |  |
| Sedler og skillemynt (inkl. sjekker)            |  | 00          |               | Lån  | Forretningsbanker                        | 46                       |               |  |
| Bank-<br>inn-<br>skudd                          | Norges Bank  | 01          |               |  | Sparebanker                              | 47                       |               |  |
|   | Postgiro og Postsparebanken                        | 02          |               |  | Livsforsikringsselskaper                 | 48                       |               |  |
|   | Forretningsbanker                                  | 03          |               |  | Skadeforsikringsselskaper                | 49                       |               |  |
|   | Sparebanker  | 04          |               |  | Andre innenlandske sektorer (spesifiser) | 50                       |               |  |
|   | Utenlandske banker                                 | 05          |               |  |  | 51                       |               |  |
| Stats-<br>kasse-<br>veksler                     | Norske   | 06          |               |  |  | 52                       |               |  |
|   | Utenlandske  | 07          |               |  |  | 53                       |               |  |
| Ihende-<br>haverob-<br>ligasjoner <sup>2)</sup> | I norske kroner til finansiering av oljevirksomhet | 08          |               |  | Utlandet                                 | 54                       |               |  |
|   | Andre  | 09          |               |  | Annen<br>gjeld                           | Livsforsikringsselskaper | 55            |  |
| Aksjer <sup>2)</sup>                            |  | 10          |               | Skadeforsikringsselskaper                    |  | 56                       |               |  |
| Utlån <sup>3)</sup>                             | I norske kroner til finansiering av oljevirksomhet | 11          |               | Andre innenlandske sektorer (spesifiser)     |  | 57                       |               |  |
|   | Andre  | 12          |               |  |  | 58                       |               |  |
| Andre<br>ford-<br>ringer                        | Livsforsikringsselskaper                           | 36          |               |  |  | 59                       |               |  |
|   | Skadeforsikringsselskaper                          | 37          |               |  |  | 60                       |               |  |
|   | Andre innenlandske sektorer (spesifiser)           | 38          |               |  |  | 61                       |               |  |
|   |  | 39          |               | Utlandet                                     |  | 62                       |               |  |
|   |  | 40          |               | Forsik-<br>ringsfor-<br>pliktel-<br>ser      |  | Forsikringsfond          | 63            |  |
|   |  | 41          |               |  |  | Sikkerhetsfond           | 64            |  |
|   | Utlandet   | 42          |               |  | Erstatningsreserve                       | 65                       |               |  |
| Real-<br>kapital                                | Egne bygninger og annen fast eiendom               | 43          |               |  | Bonusfond                                | 66                       |               |  |
|   | Maskiner, inventar, transportmidler mv.            | 44          |               |  | Andre forsikringsforpliktelser           | 67                       |               |  |
| I alt   |  | 45          |               | Aksjekapital                                 | 70                                       |                          |               |  |
|   |  |             |               | Garantifond                                  | 71                                       |                          |               |  |
|   |  |             |               | Andre fond og avsetninger (inkl. skattefond) | 72                                       |                          |               |  |
|   |  |             |               | I alt  | 73                                       |                          |               |  |

1) Påføres av Byrådet.

2) Spesifiseres i skjema 3 og 5

3) Spesifiseres i skjema 5.

Merk at omsetningsdokumenter som utstedes av private kredittforetak og som ikke kan nyttes til oppfyllelse av plasseringsplikten, skal føres under eiendelspost Utlån. Dette gjelder bare slike omsetningsdokumenter som er omtalt i Norges Banks rundskriv nr. 20/2. juli 1982 og 22/17. august 1982.

## VARIGE DRIFTSMIDLER ETTER ART (REALKAPITAL)

| Skjema nr.                                  | Reg. nr. <sup>1)</sup> | Regnskapsår | 1 000 kroner                         |  |
|---|------------------------|-------------|--------------------------------------|--|
| Posteringstyper                             |                        | I alt       | Egne bygninger og annen fast eiendom | Maskiner, inventar transportmidler mv. |
| 1. Saldo ved inngangen av året              |                        |             |                                      |  |
| 2. Tilgang i året                           |                        |             |                                      |  |
| 2.1. Kjøp                                   |                        |             |                                      |  |
| 2.2. Egne byggearbeider                     |                        |             |                                      |  |
| 2.3. Oppskrivning                           |                        |             |                                      |  |
| 3. Avgang i året                            |                        |             |                                      |  |
| 3.1. Salg (bokført)                         |                        |             |                                      |  |
| 3.1.1. Faktisk salgsbeløp                   |                        |             |                                      |  |
| 3.1.2. Gevinst/tap                          |                        |             |                                      |  |
| 3.2. Avskrivning                            |                        |             |                                      |  |
| 3.3. Nedskrivning                           |                        |             |                                      |  |
| 4. Saldo ved utgangen av året <sup>2)</sup> |                        |             |                                      |  |

1) Påføres av Byrået.

2) Avstemmes mot aktivaposten Realkapital.



ÅRSREGNSKAPSGAVE FOR  
SKADEFORSIKRINGSSLELSKAPER

UNDERGITT TAUSHETSPLIKT

Innsendingsfrist 31. mai

|                                   |                    |
|-----------------------------------|--------------------|
| Skjema nr<br>1, 2, 4, 6b og 7     | Regnskapsår        |
| Selskapets reg. nr. <sup>1)</sup> | Selskapets navn    |
| Selskapets tlf.nr.                | Selskapets adresse |

Henvendelse kan rettes til:

Sted, dato: \_\_\_\_\_

Dette årsregnskap med nedennevnte bilag bes sendt inn til Statistisk Sentralbyrå snarest mulig og senest innen utgangen av mai.  
Merk at oppgaven skal sendes inn selv om ikke styret (representantskapet) har behandlet regnskapet innen fristens utløp.

Oppgavegiveren beholder ett eksemplar som gjenpart.

Se ellers vedlagte rettledning.

Bilag:

1. Skjema 3 (spesifikasjon av aktivapost ihendehaverobligasjoner og aksjer)
2. Skjema nr. 11. Melding om gjeldende rente- og provisjonssatser pr. 31. desember.

Oppgavene er undergitt taushetsplikt. De vil bli nyttet bare til å utarbeide statistikk og vil bli oppbevart og eventuelt tilintetgjort på en betryggende måte.

Dersom De mener at De ikke har plikt eller lovlig adgang til å gi oppgaver, kan De klage over pålegget innen 3 dager. Klageretten gjelder ikke spørsmålet om oppgaveplikten er rimelig eller nødvendig.

1) Patents av Byrået



## RESULTATREGNSKAP

Skjema 6b

| Skjema nr.<br>6b  | Reg.nr. 1)   | Regnskapsår   | 1 000 kroner |  |
|---|--|---------------|--------------|--|
| UTGIFTER  |  | Spesifikasjon | I alt        |  |
| Underskudd fra forrige regnskapsår                                  |  |               |              |  |
| Premier for avgitte gjensikringer                                   |  |               |              |  |
| Betalte erstatninger (inkl. omkostninger ved skadeoppgjør)          |  |               |              |  |
| Forvaltningsomkostninger  | Provisjoner og øvrige agenturkostninger                      |               |              |  |
|   | Godtgjørelse til representantskap, styre og forretningsfører |               |              |  |
|   | Øvrige forvaltningsomkostninger                              |               |              |  |
| Avsatt til påløpne, ikke utlignede skatter                          |  |               |              |  |
| Avskrivning og tap på aktiver                                       | Avskrivning på fast eiendom                                  |               |              |  |
|   | Avskrivning på inventar og driftsmidler                      |               |              |  |
|   | Avskrivning på verdipapirer                                  |               |              |  |
|   | Kurstap på verdipapirer ved salg og uttrekning               |               |              |  |
|   | Andre avskrivninger og tap på aktiver                        |               |              |  |
| Tekniske reserver (for egen regning) overført til neste regnskapsår | Premiereserve  |               |              |  |
|   | Erstatningsreserve   |               |              |  |
| Minskning ved omregning av de tekniske reserver etter ultimo kurser |  |               |              |  |
| Overført til «Øvrige reserver og avsetninger»                       |  |               |              |  |
| Øvrige utgifter   |  |               |              |  |
| Overskudd disponert 2)  | Til reservefondet  |               |              |  |
|   | Til «Øvrige reserver og avsetninger»                         |               |              |  |
|   | Til aksjonærene  |               |              |  |
|   | Tantieme   |               |              |  |
|   | Til andre formål   |               |              |  |
|   | Overført til neste regnskapsår                               |               |              |  |
| I alt   |  |               |              |  |

MERK: Oppgavens oppstilling av postene og rekkefølgen følger i hovedtrekkene det regnskapsskjema som sendes Forsikringsrådet.

1) Påføres av Byrådet.

2) Det er tilstrekkelig med styrets forslag til overskuddsdisponering.

1 000 kroner

| INNETEKTER   |   | Spesifikasjon | I alt |
|--|---|---------------|-------|
| Overskudd fra forrige regnskapsår  |   |               |       |
| Premier  |   |               |       |
| Gjenforsikringselskapers andel i betalte erstatninger                    |   |               |       |
| Gjenforsikrings-<br>selskapers andel i<br>forvaltningsomkost-<br>ninger  | Provisjoner og øvrige agenturomkostninger           |               |       |
|  | Øvrige forvaltningsomkostninger                     |               |       |
| Inntek-<br>ter av<br>aktiver   | Renter<br>og aksje-<br>utbytte                      | Renter        |       |
|  |   | Aksjeutbytte  |       |
|  | Driftsoverskudd på fast eiendom                     |               |       |
|  | Tilskrivning på verdipapirer                        |               |       |
|  | Kursgevinst på verdipapirer ved salg og uttrekning  |               |       |
|  | Andre inntekter av aktiver                          |               |       |
| Tekniske reserver (for egen regning)<br>overført fra forrige regnskapsår | Premiereserve                                       |               |       |
|  | Erstatningsreserve                                  |               |       |
| Økning ved omregning av de tekniske reserver etter ultimo kurser         |   |               |       |
| Overført fra »Øvrige reserver og avsetningen»                            |   |               |       |
| Øvrige inntekter   |   |               |       |
| Under-<br>skudd<br>dekket  | Ved overføring fra reservefondet                    |               |       |
|  | Ved overføring fra »Øvrige reserver og avsetningen» |               |       |
|  | Ved andre disposisjoner                             |               |       |
|  | Overført til neste regnskapsår                      |               |       |
| I alt  |   |               |       |

## BALANSE PR. 31. DESEMBER

Skjema 1b

| Skjema nr.<br>1b                                | Reg.nr. 1)  | Regnskapsår | 1 000 kroner  |   |   |      |               |
|---|---|-------------|---------------|---|---|------|---------------|
| EIENDELER                                       |   | Kode        | Bokført beløp | GJELD OG EGENKAPITAL                            |   | Kode | Bokført beløp |
|   | Sedler og skillemynt (inkl. sjekker)                  | 00          |               |   | Forretningsbanker                           | 46   |               |
| Bank-<br>inn-<br>skudd                          | Norges Bank   | 01          |               | Lån   | Sparebanker                                 | 47   |               |
|   | Postgiro og Postsparebanken                           | 02          |               |   | Livsforsikringsselskaper                    | 48   |               |
|   | Forretningsbanker                                     | 03          |               |   | Skadeforsikringsselskaper                   | 49   |               |
|   | Sparebanker   | 04          |               |   | Andre innenlandske<br>sektorer (spesifiser) | 50   |               |
|   | Utenlandske banker <sup>2)</sup>                      | 05          |               |   |   | 51   |               |
| Stats-<br>kasse-<br>veksler                     | Norske  | 06          |               |   |   | 52   |               |
|   | Utenlandske <sup>2)</sup>                             | 07          |               |   |   | 53   |               |
| Ihende-<br>haverob-<br>ligasjoner <sup>3)</sup> | I norske kroner til finansiering<br>av oljevirksomhet | 08          |               |   | Utlandet <sup>2)</sup>                      | 54   |               |
|   | Andre   | 09          |               |   | Livsforsikringsselskaper                    | 55   |               |
| Aksjer <sup>3)</sup>                            |   | 10          |               |   | Skadeforsikringsselskaper                   | 56   |               |
| Utlån <sup>4)</sup>                             | I norske kroner til finansiering<br>av oljevirksomhet | 11          |               | Annen<br>gjeld                                  | Andre innenlandske<br>sektorer (spesifiser) | 57   |               |
|   | Andre   | 12          |               |   |   |      | 58            |
| Andre<br>ford-<br>ringer                        | Livsforsikringsselskaper                              | 36          |               |   |   | 59   |               |
|   | Skadeforsikringsselskaper                             | 37          |               |   |   | 60   |               |
|   | Andre innenlandske<br>sektorer (spesifiser)           | 38          |               |   |   | 61   |               |
|   |   | 39          |               |   | Utlandet <sup>2)</sup>                      | 62   |               |
|   |   | 40          |               | Tekniske<br>reserver                            | Premiereserve                               | 68   |               |
|   |   | 41          |               |   | Erstatningsreserve                          | 69   |               |
|   | Utlandet <sup>2)</sup>                                | 42          |               | Aksjekapital <sup>5)</sup>                      | 70  |      |               |
| Real-<br>kapital                                | Egne bygninger og annen<br>fast eiendom               | 43          |               | Garantifond                                     | 71  |      |               |
|   | Maskiner, inventar, tran-<br>sportmidler mv.          | 44          |               | Andre fond og avsetninger<br>(inkl. skattefond) | 72  |      |               |
| I alt   |   | 45          |               | I alt   |   | 73   |               |

1) Påføres av Byrådet.

2) Spesifiseres i skjema 2.

3) Spesifiseres i skjema 3 og 5.

4) Spesifiseres i skjema 5.

5) Aksjer på utenlandske hender spesifiseres i skjema 2.

**VARIGE DRIFTSMIDLER ETTER ART**  
(realkapital)

| Skjema nr.                                  | Reg.nr. <sup>1)</sup> | Regnskapsår | 1 000 kroner                         |  |  |
|---|-----------------------|-------------|--------------------------------------|--|--|
| Posteringsstyper                            |                       | I alt       | Egne bygninger og annen fast eiendom | Maskiner, inventar transportmidler mv. |  |
| 1. Saldo ved inngangen av året              |                       |             |                                      |  |  |
| 2. Tilgang i året                           |                       |             |                                      |  |  |
| 2.1. Kjøp                                   |                       |             |                                      |  |  |
| 2.2. Egne byggearbeider                     |                       |             |                                      |  |  |
| 2.3. Oppskrivning                           |                       |             |                                      |  |  |
| 3. Avgang i året                            |                       |             |                                      |  |  |
| 3.1. Salg (bokført)                         |                       |             |                                      |  |  |
| 3.1.1. Faktisk salgsbeløp                   |                       |             |                                      |  |  |
| 3.1.2. Gevinst/tap                          |                       |             |                                      |  |  |
| 3.2. Avskrivning                            |                       |             |                                      |  |  |
| 3.3. Nedskrivning                           |                       |             |                                      |  |  |
| 4. Saldo ved utgangen av året <sup>2)</sup> |                       |             |                                      |  |  |

1) Påføres av Byrået.

2) Avstemmes mot aktivaposten Realkapital.

## SPESIFIKASJON AV FORDRINGER OG GJELD I UTLANDET

Skjema 2

| Skjema nr.<br>2               | Reg.nr. 1)                              | Regnskapsår                          | Eiendeler   |                                  |                     |                             |                                    | 1 000 kroner |
|-------------------------------|---|--------------------------------------|---|----------------------------------|---------------------|-----------------------------|------------------------------------|--------------|
| Debitorland                   | Bankinnskudd i utenlandske banker<br>01 | Utenlandske statskasserveksler<br>02 | Utenlandske iehendehaverobligasjoner. Pålydende verdi<br>03 | Utenlandske aksjer <sup>2)</sup> |                     | Utenlandske låntakere<br>06 | Andre fordringer på utlandet<br>07 |              |
|                               |   |                                      |   | Pålydende verdi<br>04            | Bokført verdi<br>05 |                             |                                    |              |
| Belgia og Luxembourg          |   |                                      |   |                                  |                     |                             |                                    |              |
| Danmark                       |   |                                      |   |                                  |                     |                             |                                    |              |
| Finland                       |   |                                      |   |                                  |                     |                             |                                    |              |
| Frankrike                     |   |                                      |   |                                  |                     |                             |                                    |              |
| Italia                        |   |                                      |   |                                  |                     |                             |                                    |              |
| Nederland                     |   |                                      |   |                                  |                     |                             |                                    |              |
| Polen                         |   |                                      |   |                                  |                     |                             |                                    |              |
| Portugal                      |   |                                      |   |                                  |                     |                             |                                    |              |
| Sovjetunionen                 |   |                                      |   |                                  |                     |                             |                                    |              |
| Spania                        |   |                                      |   |                                  |                     |                             |                                    |              |
| Storbritannia og Nord-Irland  |   |                                      |   |                                  |                     |                             |                                    |              |
| Sveits                        |   |                                      |   |                                  |                     |                             |                                    |              |
| Sverige                       |   |                                      |   |                                  |                     |                             |                                    |              |
| Vest-Tyskland                 |   |                                      |   |                                  |                     |                             |                                    |              |
| Østerrike                     |   |                                      |   |                                  |                     |                             |                                    |              |
| Europa ellers                 |   |                                      |   |                                  |                     |                             |                                    |              |
| Afrika                        |   |                                      |   |                                  |                     |                             |                                    |              |
| Canada                        |   |                                      |   |                                  |                     |                             |                                    |              |
| USA                           |   |                                      |   |                                  |                     |                             |                                    |              |
| Amerika ellers                |   |                                      |   |                                  |                     |                             |                                    |              |
| Japan                         |   |                                      |   |                                  |                     |                             |                                    |              |
| Asia ellers                   |   |                                      |   |                                  |                     |                             |                                    |              |
| Australia og Oseania ellers   |   |                                      |   |                                  |                     |                             |                                    |              |
| Internasjonale Organisasjoner |   |                                      |   |                                  |                     |                             |                                    |              |
| i alt                         |   |                                      |   |                                  |                     |                             |                                    |              |

1) Påføres av Byrådet.

2) Inkl. «no par» aksjer, som gis til bokført verdi både i kolonne 04 og 05.

1 000 kroner

| Kreditorland                  | Gjeld                |                                |   | Merknader |
|-------------------------------|----------------------|--------------------------------|---|-----------|
|                               | Lån i utlandet<br>11 | Annen gjeld til utlandet<br>12 | Aksjer på utenlandske hender<br>Pålydende verdi<br>13 |           |
| Belgia og Luxembourg          |                      |                                |   |           |
| Danmark                       |                      |                                |   |           |
| Finland                       |                      |                                |   |           |
| Frankrike                     |                      |                                |   |           |
| Italia                        |                      |                                |   |           |
| Nederland                     |                      |                                |   |           |
| Polen                         |                      |                                |   |           |
| Portugal                      |                      |                                |   |           |
| Sovjetunionen                 |                      |                                |   |           |
| Spania                        |                      |                                |   |           |
| Storbritannia og Nord-Irland  |                      |                                |   |           |
| Sveits                        |                      |                                |   |           |
| Sverige                       |                      |                                |   |           |
| Vest-Tyskland                 |                      |                                |   |           |
| Østerrike                     |                      |                                |   |           |
| Europa ellers                 |                      |                                |   |           |
| Afrika                        |                      |                                |   |           |
| Canada                        |                      |                                |   |           |
| USA                           |                      |                                |   |           |
| Amerika ellers                |                      |                                |   |           |
| Japan                         |                      |                                |   |           |
| Asia ellers                   |                      |                                |   |           |
| Australia og Oseania ellers   |                      |                                |   |           |
| Internasjonale Organisasjoner |                      |                                |   |           |
| I alt                         |                      |                                |   |           |

## PREMIER OG SKADEERSTATNINGER

| Skjema nr.   | Reg.nr. <sup>1)</sup>  | Regnskapsår |              |
|--|--|-------------|--------------|
| 4  |  |             | 1 000 kroner |
| I. Premier for direkte <sup>2)</sup> overtatte forsikringer avsluttet i Norge                | Kasko, interesse, ansvar mv. for skip, tegnet i norske kroner  |             |              |
|  | Kasko, interesse, ansvar mv. for skip, tegnet i utenlandsk valuta (omregnet til norske kroner)   |             |              |
|  | Kasko, interesse, ansvar mv. for oljeborerigger (inkl. boreskip) og utvinningsplattformer, tegnet i norske kroner                                    |             |              |
|  | Kasko, interesse, ansvar mv. for oljeborerigger (inkl. boreskip) og utvinningsplattformer, tegnet i utenlandsk valuta (omregnet til norske kroner)   |             |              |
|  | Vareforsikring   |             |              |
|  | Sum transportforsikring (inkl. krig)   |             |              |
|  | Brannforsikring  |             |              |
|  | Motorvognforsikring  |             |              |
|  | Andre forsikringsarter   |             |              |
| I alt  |  |             |              |
| II. Premier for egen regning   |  |             |              |
| III. Betalte erstatninger for direkte <sup>2)</sup> overtatte forsikringer avsluttet i Norge | Kasko, interesse, ansvar mv. for skip, utbetalt i norske kroner  |             |              |
|  | Kasko, interesse, ansvar mv. for skip, utbetalt i utenlandsk valuta (omregnet til norske kroner)   |             |              |
|  | Kasko, interesse, ansvar mv. for oljeborerigger (inkl. boreskip) og utvinningsplattformer, utbetalt i norske kroner                                  |             |              |
|  | Kasko, interesse, ansvar mv. for oljeborerigger (inkl. boreskip) og utvinningsplattformer, utbetalt i utenlandsk valuta (omregnet til norske kroner) |             |              |
|  | Vareforsikring   |             |              |
|  | Sum transportforsikring (inkl. krig)   |             |              |
|  | Brannforsikring  |             |              |
|  | Motorvognforsikring  |             |              |
|  | Andre forsikringsarter   |             |              |
| I alt  |  |             |              |
| IV. Betalte erstatninger for egen regning  |  |             |              |

1) Påføres av Byrået

1) Eksklusive avgitt koassuransé. Merk at overtatt reassuransé ikke skal være med i oppgaven.

Statistisk Sentralbyrå  
3 kontor  
Postboks 8131 Dep. Oslo 1  
Tlf. (02) \* 41 38 20

SPESIFIKASJON AV AKTIVAPOSTENE «UTLÅN»,  
«IHENDEHAVEROBLIGASJONER» OG «AKSJER»

Unergitt taushetsplikt

Livs- og skadeforsikringselskaper

Skjema 5.

(Halvårsoppgave<sup>1)</sup>)

Oppgavene er undergitt taushetsplikt. De vil bli nyttet bare til å utarbeide statistikk og vil bli oppbevart og eventuelt tilintetgjort på en betryggende måte.

Frist for innsending av oppgaven er 2 måneder etter halvårets utløp.

|                            |               |                            |
|----------------------------|---------------|----------------------------|
| Reg.nr.                    | Kvartal og år | Selskapets navn og adresse |
| Henvendelse kan rettes til |               | Tlf.nr.                    |

A. Utlån og beholdninger av ihendehaverobligasjoner og aksjer  
fordelt etter institusjonell debitorsektor

Helt 1 000 kroner

| Debitorsektor                                 | Sektor-kode              | Utlån<br>Pålydende verdi | Ihendehaverobligasjoner <sup>1)</sup><br>Pålydende verdi |                           | Aksjer <sup>1)</sup><br>Pålydende verdi |
|---|--------------------------|--------------------------|--|---------------------------|---|
|   |                          |                          | I alt  | Herav i utenlandsk valuta |   |
| Statsforvaltningen                            | 010                      |                          |  |                           |   |
| Trygdeforvaltningen                           | 020                      |                          |  |                           |   |
| Fylkeskommuner                                | 031                      |                          |  |                           |   |
| Kommuner                                      | 032                      |                          |  |                           |   |
| Kommuneforetak                                | 033                      |                          |  |                           |   |
| Norges Bank                                   | 040                      |                          |  |                           |   |
| Postgiro og Postsparebanken                   | 050                      |                          |  |                           |   |
| Forretningsbanker                             | 060                      |                          |  |                           |   |
| Sparebanker                                   | 070                      |                          |  |                           |   |
| Bankenes sikringsfond                         | 080                      |                          |  |                           |   |
| Statsbanker                                   | 090                      |                          |  |                           |   |
| Private kredittforetak                        | 100                      |                          |  |                           |   |
| Private finansieringsselskaper                | 110                      |                          |  |                           |   |
| Livsforsikringselskaper mv.                   | 120                      |                          |  |                           |   |
| Skadeforsikringselskaper                      | 130                      |                          |  |                           |   |
| Statens forretningsdrift <sup>2)</sup>        | 141                      |                          |  |                           |   |
| Selvstendige statsforetak <sup>2)</sup>       | 142                      |                          |  |                           |   |
| Private ikke-personlige foretak <sup>2)</sup> | 150                      |                          |  |                           |   |
| Personlige foretak <sup>2)</sup>              | 160                      |                          |  |                           |   |
| Personlig næringsdrivende <sup>2)</sup>       | 170                      |                          |  |                           |   |
| Lønnstakere<br>o.l. (180)                     | Boliglån                 | 181                      |  |                           |   |
|   | Studielån, poliselån mv. | 182                      |  |                           |   |
| Andre private sektorer                        | 200                      |                          |  |                           |   |
| Utlandet                                      | 210                      |                          |  |                           |   |
| I alt (pålydende)                             |                          |                          |  |                           |   |
| - Avskrivninger                               |                          |                          |  |                           |   |
| Utlån i alt (bokført)                         |                          |                          |  |                           |   |

1) Oppgaver over ihendehaverobligasjoner og aksjer gis bare pr. 31. desember. For utlån også pr. 30. juni.

2) Merk: Summen av utlån til og av beholdning av ihendehaverobligasjoner fra de institusjonelle sektorer 141+142 Statsforetak, 150 Private ikke-personlige foretak, 160 Personlige foretak og 170 Personlig næringsdrivende skal fordeles på baksiden av skjemaet

Sted

Dato

Underskrift



B. Utlån og beholdninger av ihendehaverobligasjoner fordelt etter debitornering  
(gjelder summen av postene 141, 142, 150, 160 og 170 på forrige side)

Hele 1 000 kroner

| Debitornering  | Nærings-<br>kode                        | Utlån<br>Pålydende verdi | Ihendehaverobligasjoner <sup>1)</sup><br>Pålydende verdi |
|--|---|--------------------------|--|
| Jordbruk og skogbruk   | 010                                     |                          |  |
| Fiske og fangst  | 020                                     |                          |  |
| Bergverksdrift (030)   | Utvinning av råolje og naturgass        | 031                      |  |
|  | Annen bergverksdrift                    | 032                      |  |
| Produksjon av næringsmidler, drikkevarer og tobakkvarer                                    | 040                                     |                          |  |
| Produksjon av tekstilvarer, bekleddingsvarer, lær og lærvarer                              | 050                                     |                          |  |
| Produksjon av trevarer   | 060                                     |                          |  |
| Treforedling   | 070                                     |                          |  |
| Grafisk produksjon og forlagsvirksomhet  | 080                                     |                          |  |
| Produksjon av kjemiske produkter, mineralolje-, kull-, gummi- og plastprodukter            | 090                                     |                          |  |
| Produksjon av mineralske produkter   | 100                                     |                          |  |
| Produksjon av metaller   | 110                                     |                          |  |
| Bygging av fartøyer  | 120                                     |                          |  |
| Produksjon av verksted-<br>produkter (130) (ekskl.<br>bygging av fartøyer)                 | Produksjon av oljerigger mv.            | 131                      |  |
|  | Produksjon av andre verkstedprodukter   | 132                      |  |
| Industriproduksjon ellers  | 140                                     |                          |  |
| Kraft- og vannforsyning  | 150                                     |                          |  |
| Bygge- og anleggs-<br>virksomhet (160)   | Oljeboring på kontraktbasis             | 161                      |  |
|  | Annen bygge- og anleggsvirksomhet       | 162                      |  |
| Varehandel (170)   | Engroshandel med råolje og naturgass    | 171                      |  |
|  | Detalj-, agentur- og annen engroshandel | 172                      |  |
| Hotell- og restaurantdrift   | 180                                     |                          |  |
| Utenriks sjøfart   | 190                                     |                          |  |
| Transport, lagring, post<br>og telekommunikas-<br>joner (200) (ekskl.<br>utenriks sjøfart) | Drift av rørledninger                   | 201                      |  |
|  | Annen transport og lagring              | 202                      |  |
|  | Post og telekommunikasjoner             | 203                      |  |
| Finansiering, eiendoms-<br>drift og tjenesteyting<br>(210) til næringslivet                | Investerings- og holdingselskaper mv.   | 211                      |  |
|  | Utleie av boligbygg og av andre bygg    | 212                      |  |
|  | Forretningsmessig tjenesteyting         | 213                      |  |
| Sosial og personlig tjenesteyting  | 220                                     |                          |  |
| I alt <sup>2)</sup>  |   |                          |  |

1) Oppgaver over beholdninger av ihendehaverobligasjoner gis bare pr. 31. desember. For utlån også pr. 30. juni.

2) For utlån skal summen stemme med summen av utlån til de institusjonelle sektorer 141 Statens forretningsdrift og 142 Selvstendige statsforetak, 150 Private ikke-personlige foretak, 160 Personlige foretak og 170 Personlig næringsdrivende på side 1.



# Driftsregnskap 19

| Skriv ikke her                     |                                    |  |       |        |        |   |  |      |        |        |
|------------------------------------|------------------------------------|--|-------|--------|--------|---|--|------|--------|--------|
| 59                                 |                                    |  |       |        |        |   |  |      |        |        |
| Utgifter                           |                                    |  | Kode  | Kroner | Kroner | Inntekter   |  | Kode | Kroner | Kroner |
| A.<br>Admini-<br>strasjon          | Kontorlønninger                    |  | 3211  |        |        | A.<br>Tilskott<br>til<br>pen-<br>sjons-<br>kassen | Fra firmaet                            | 452  |        |        |
|                                    | Revisjon                           |  | 3222  |        |        |   | Fra medlemmene                         | 453  |        |        |
|                                    | Forsikringsteknisk konsulent       |  | 3223  |        |        |   |  | 454  |        |        |
|                                    | Kontorutgifter m.v.                |  | 335   |        |        |   |  | 455  |        |        |
| B.<br>Pen-<br>sjoner               | Alderspensjoner                    |  | 32151 |        |        | B.<br>Renter<br>og<br>utbytte                     | Bankinnskott                           | 412  |        |        |
|                                    | Uførepensjoner (vartpenger)        |  | 32152 |        |        |   | Pantobligasjoner                       | 4161 |        |        |
|                                    | Enkepensjoner                      |  | 32153 |        |        |   | Ihendehaverobligasjoner                | 414  |        |        |
|                                    | Barnepensjoner                     |  | 32154 |        |        |   | Aksjeutbytte                           | 415  |        |        |
| C. Utløsningsbeløp                 |                                    |  | 32155 |        |        |   |  | 417  |        |        |
| D.<br>Andre<br>utgifter            | Kurstap på ihendehaverobligasjoner |  | 354   |        |        | C.<br>Andre<br>inn-<br>tekter                     | Kursgevinst på ihendehaverobligasjoner | 464  |        |        |
|                                    | Kurstap på aksjer                  |  | 355   |        |        |   | Kursgevinst på aksjer                  | 465  |        |        |
|                                    | Andre avskrivninger                |  | 359   |        |        |   |  | 466  |        |        |
|                                    |                                    |  | 360   |        |        |   |  | 467  |        |        |
| E.<br>Over-<br>ført<br>for<br>året | Til premiereserve                  |  | 3931  |        |        | D.<br>Over-<br>ført<br>for<br>året                | Fra premiereserve                      | 4831 |        |        |
|                                    | Til premiefond                     |  | 3932  |        |        |   | Fra premiefond                         | 4832 |        |        |
|                                    | Til pensjonsreguleringsfond        |  | 3933  |        |        |   | Fra pensjonsreguleringsfond            | 4833 |        |        |
|                                    |                                    |  | 3934  |        |        |   |  | 4834 |        |        |
| Utgifter i alt                     |                                    |  |       |        |        | Inntekter i alt                                   |  |      |        |        |

# Status pr. 31/12 19.....

| Skriv ikke her                              |                                 |      |        |        |                 |  |      |        |        |  |
|---|---------------------------------|------|--------|--------|-----------------|--|------|--------|--------|--|
| 70  |                                 |      |        |        |                 |  |      |        |        |  |
| Aktiva                                      |                                 | Kode | Kroner | Kroner | Passiva         |  | Kode | Kroner | Kroner |  |
| A. Kontant-beholdning                       | I kasse                         | 10   |        |        | A. Kreditorer   | Forfalte, ikke betalte pensjoner       | 2491 |        |        |  |
|   | I bank                          | 12   |        |        |                 | Forfalte, ikke betalte utløsningsbeløp | 2492 |        |        |  |
| B. Pantobligasjoner (spesifikasjon vedlagt) |                                 | 166  |        |        |                 |  |      | 2493   |        |  |
|   |                                 |      |        |        |                 |  |      | 2494   |        |  |
| C. Andre verdipapirer <sup>1)</sup>         | Ihendehaverobligasjoner         | 14   |        |        | B. Pensjonsfond | Premiereserve                          | 2731 |        |        |  |
|   | Aksjer                          | 15   |        |        |                 | Premiefond                             | 2732 |        |        |  |
|   |                                 | 165  |        |        |                 | Pensjonsreguleringsfond                | 2733 |        |        |  |
| D. Realkapital (fast eiendom)               |                                 | 190  |        |        |                 |  | 2734 |        |        |  |
| E. Andre tilgodehavender                    | Forfalte, ikke betalte renter   | 1721 |        |        | C. Andre fond   |  | 2741 |        |        |  |
|   | Forfalte, ikke betalte tilskott | 174  |        |        |                 |  | 2742 |        |        |  |
|   |                                 | 175  |        |        |                 |  | 2743 |        |        |  |
|   |                                 | 176  |        |        |                 |  |      |        |        |  |
|   |                                 | 177  |        |        |                 | Passiva i alt                          |      |        |        |  |
| Aktiva i alt                                |                                 |      |        |        |                 |  |      |        |        |  |

I styret for pensjonskassen:

\_\_\_\_\_ den \_\_\_\_\_ 19 \_\_\_\_\_

**Revisorerklæring:**

Undertegnede revisor erklærer herved at kassens regnskap – unntatt de forsikringstekniske beregningene – er revidert og at nærværende regnskapsutdrag er i samsvar med det reviderte regnskap. Inntekts- og utgiftsbilag er revidert og i orden. Kassabeholdningen er ettertallet og stemmer. Bankinnskottene er kontrollert. Kassens pantobligasjoner og andre verdipapirer i henhold til vedlagte attesterte oppgaver, er konstatert å være tilstede og til disposisjon for pensjonskassen påført urådighetspåtegning av dens styre.

\_\_\_\_\_ den \_\_\_\_\_ 19 \_\_\_\_\_

Revisor

1) Spesifikasjon gis på skjema 3051. Verdipapirer skal i status som regel føres opp med pålydende beløp. Kursgevinst eller kurstap blir å postere når kjøpet eller salget skjer.

| Bestandsstatistikk for året 19 .....             | Oppsatte alderspensjoner <sup>1)</sup> |                |         |                | Aktuelle pensjoner |                |                |                |               |                |                |                |
|--|--|----------------|---------|----------------|--------------------|----------------|----------------|----------------|---------------|----------------|----------------|----------------|
|  | Menn                                   |                | Kvinner |                | Alderspensjoner    |                | Uførepensjoner |                | Enkepensjoner |                | Barnepensjoner |                |
|  | Antall                                 | Årlig beløp kr | Antall  | Årlig beløp kr | Antall             | Årlig beløp kr | Antall         | Årlig beløp kr | Antall        | Årlig beløp kr | Antall         | Årlig beløp kr |
| Bestand pr. 1/1 19 .....                         |  |                |         |                |                    |                |                |                |               |                |                |                |
| + Tilgang nye medlemmer                          |  |                |         |                | ///                | ///            | ///            | ///            | ///           | ///            | ///            | ///            |
| + Pensjonsøkninger                               | ///                                    |                | ///     |                | ///                |                | ///            |                | ///           |                | ///            |                |
| ±/+ Overgang fra oppsatte til aktuelle pensjoner |  |                |         |                |                    |                |                |                |               |                |                |                |
| ÷ Avgang ved død                                 |  |                |         |                |                    |                |                |                |               |                |                |                |
| ÷ Avgang ved fratreden uten pensjon              |  |                |         |                | ///                | ///            | ///            | ///            | ///           | ///            | ///            | ///            |
| ÷ Annen avgang                                   | ///                                    |                | ///     |                |                    |                |                |                |               |                |                |                |
| Bestand pr. 31/12 19 .....                       |  |                |         |                |                    |                |                |                |               |                |                |                |

1) Uførepensjonister tas med inntil alderspensjonering eller avgang ved død. Eventuelle uføre-, enke- og barnepensjoner noteres ikke.

#### Beretning fra forsikringsteknisk konsulent

Årets brutto/nettopremie utgjør kr ..... Den er beregnet på grunnlag ..... med grunnlagsrente ..... prosent med fradrag av premierabatt på ..... prosent.

Siste forsikringstekniske oppgjør ble foretatt pr. 31/12 19 ..... Det er benyttet samme grunnlag som ved premieberegningen. Hvis det i premiereserven er gjort fradrag for premierabatt, må det redegjøres for dette. Stigningen/minskningen i premiereserve er i regnskapsåret anslått til kr ..... (Oppgis ikke når det foretas forsikringstekniske oppgjør.)

Jeg bekrefter av pensjoner og eventuelle tillegg fra premiefond og pensjonsreguleringsfond er fastsatt i samsvar med bestemmelsene i »Regler om private tjenstepensjonsordninger».

Andre merknader:

---



---



---



---



---



---



---

\_\_\_\_\_ den \_\_\_\_\_ 19 \_\_\_\_\_

Forsikringsteknisk konsulent

**MERK**

Regnskapsutdrag og oppgave over fondets verdipapirer (skjema nr. 3051) skal sendes Forsikringsrådet i 2 eksemplarer. Fristen for innsendelse er fem måneder etter regnskapsårets slutt.

# Utdrag

av

..... pensjonsfonds regnskap

for året 19.....

|         |      |                            |
|---------|------|----------------------------|
| Adresse | Tlf. | Henvendelse kan rettes til |
|---------|------|----------------------------|

**Årsberetning:**

| Pr. 31. 12. — 19..... | Antall arbeidstakere som omfattes av fondet | Herav arbeidstakere som går inn under annen pensjonsordning |
|-----------------------|---|---|
| Arbeidere .....       |   |   |
| Funksjonærer .....    |   |   |
| I alt .....           |   |   |

**Vedlegg til årsregnskapet:**

1. Oppgave over pantobligasjoner og andre verdipapirer.
2. ....
3. ....

Skjema fastsett av Forsikringsrådet.

# Driftsregnskap 19.....

| Skriv ikke her  |                                    |       |          |      |                               |  |                    |      |        |        |
|---|------------------------------------|-------|----------|------|-------------------------------|--|--------------------|------|--------|--------|
| 59  |                                    |       | Utgifter | Kode | Kroner                        | Kroner                                   | Inntekter          | Kode | Kroner | Kroner |
| A. Admi-<br>nistra-<br>sjon                                 | Lønninger                          | 3211  |          |      |                               | A. Til-<br>skott<br>til<br>fondet        | Fra firmæt         | 452  |        |        |
|   | Revisjon                           | 3222  |          |      |                               |  | Fra arbeidstakerne | 453  |        |        |
|   | Kontorutgifter m.v.                | 335   |          |      |                               |  |                    | 454  |        |        |
| B. Pen-<br>sjoner.<br>(spesi-<br>fikasjon<br>på 4.<br>side) | Alderspensjoner                    | 32151 |          |      | B.<br>Renter<br>og<br>utbytte | Bankinnskott                             | 412                |      |        |        |
|   | Uførepensjoner                     | 32152 |          |      |                               | Pantobligasjoner                         | 4166               |      |        |        |
|   | Enkepensjoner                      | 32153 |          |      |                               | Ihendehaverobligasjoner                  | 414                |      |        |        |
|   | Barnpensjoner                      | 32154 |          |      |                               | Aksjeutbytte                             | 415                |      |        |        |
| D.<br>Andre<br>ut-<br>gifter                                | Kurstap på ihendehaverobligasjoner | 354   |          |      |                               |  | 417                |      |        |        |
|   | Kurstap på aksjer                  | 355   |          |      | C.<br>Andre<br>inn-<br>tekter | Kursgevinst på ihendehaverobligasjoner   | 464                |      |        |        |
|   | Andre avskrivninger                | 359   |          |      |                               | Kursgevinst på aksjer                    | 465                |      |        |        |
|   |                                    | 360   |          |      |                               | Fraført grunnkapitalen (den rene formue) | 466                |      |        |        |
|   |                                    |       |          |      |                               |  |                    |      |        |        |
| Tilført grunnkapitalen (den rene formue)                    |                                    | 3931  |          |      |                               |  |                    | 467  |        |        |
| Utgifter i alt  |                                    |       |          |      |                               |  | Inntekter i alt    |      |        |        |

# Status pr. 31/12 19.....

| Skriv ikke her                      |                               |      |      |        |                           |                            |      |        |        |
|-------------------------------------|-------------------------------|------|------|--------|---------------------------|----------------------------|------|--------|--------|
| 70                                  |                               |      | Kode | Kroner | Kroner                    | Passiva                    | Kode | Kroner | Kroner |
| A. Kontantbeholdning                | I kasse                       | 10   |      |        | A. Kreditorer             |                            | 2491 |        |        |
|                                     | I bank                        | 12   |      |        |                           |                            | 2492 |        |        |
| B. Pantobligasjoner <sup>1)</sup>   |                               | 166  |      |        |                           |                            | 2493 |        |        |
| C. Andre verdipapirer <sup>1)</sup> | Ihendehaverobligasjoner       | 14   |      |        | B.                        |                            | 2494 |        |        |
|                                     | Aksjer                        | 15   |      |        | C.                        |                            | 2495 |        |        |
|                                     |                               | 165  |      |        | Grunnkapital (ren formue) | Ved utgangen av forrige år | 2731 |        |        |
| D. Andre tilgodehavender            | Forfalte, ikke betalte renter | 1721 |      |        |                           | Tilført i 19.....          | 3931 |        |        |
|                                     |                               | 174  |      |        | Passiva i alt             |                            |      |        |        |
|                                     |                               | 175  |      |        |                           |                            |      |        |        |
| Aktiva i alt                        |                               |      |      |        |                           |                            |      |        |        |

I styret for pensjonsfondet:

\_\_\_\_\_ den \_\_\_\_\_ 19\_\_\_\_\_

**Revisorerklæring:**

Undertegnede revisor for pensjonsfondet erklærer herved at fondets regnskap er revidert og at nærværende regnskapsutdrag er i samsvar med det reviderte regnskap. Inntekts- og utgiftsbilag er revidert og i orden. Kassebeholdningen er ettertallet og stemmer. Bankinnskottene er kontrollert. Fondets pantobligasjoner og andre verdipapirer i henhold til vedlagte attesterte oppgaver er konstatert å være tilstede og til disposisjon for pensjonsfondet påført urådighetspåtegning av dets styre.

\_\_\_\_\_ den \_\_\_\_\_ 19 \_\_\_\_\_

\_\_\_\_\_  
Revisor

1) Spesifikasjon gis på skjema 3051. Verdipapiret skal i status som regel føres opp med pålydende beløp. Kursgevinst eller kurstap blir å postere når kjøpet eller salget skjer.





**Vedlegg 1 til utdrag**  
**av årsregnskap 19.....**

Skjema fastsatt av Forsik-  
ringrådet.

..... *pensjons*  $\frac{\text{fond}}{\text{kasse}}$

Adresse

Tlf.

Henvendelse kan rettes til

## Oppgave

over

## pantobligasjoner og andre verdipapirer







Statistisk Sentralbyrå  
3. kontor  
Postboks 8131 Dep. Oslo 1  
Tlf. (02) \*41 38 20

SPESIFIKASJON AV AKTIVAPOSTENE UTLÅN,  
IHENDEHAVEROBLIGASJONER OG AKSJER

Undergitt taushetsplikt

Private pensjonskasser og -fond

Skjema 4.

(Årsoppgave)

Opgavene er undergitt taushetsplikt. De vil bli nyttet bare til å utarbeide statistikk og vil bli oppbevart og eventuelt tilintetgjort på en betryggende måte.

Opgaven bes sendt inn til Forsikringsrådet sammen med utdraget av pensjonskassens (-fondets) regnskap.

|                            |    |  |
|----------------------------|----|--|
| Reg.nr.                    | År | Pensjonskassens (-fondets) navn og adresse |
| Henvendelse kan rettes til |    | Tlf.nr.                                    |

A. Utlån og beholdninger av ihendehaverobligasjoner og aksjer  
fordelt etter institusjonell debitorsektor<sup>1)</sup>

Hele 1 000 kroner

| Debitorsektor <sup>1)</sup>                   | Sektor-<br>kode          | Utlån                   | Ihendehaverobligasjoner | Aksjer                  |
|---|--------------------------|-------------------------|-------------------------|-------------------------|
|   |                          | Pålydende verdi<br>(01) | Pålydende verdi<br>(02) | Pålydende verdi<br>(03) |
| Statsforvaltningen                            | 010                      |                         |                         |                         |
| Trygdeforvaltningen                           | 020                      |                         |                         |                         |
| Fylkeskommuner                                | 031                      |                         |                         |                         |
| Kommuner                                      | 032                      |                         |                         |                         |
| Kommuneforetak                                | 033                      |                         |                         |                         |
| Norges Bank                                   | 040                      |                         |                         |                         |
| Postgiro og Postsparebanken                   | 050                      |                         |                         |                         |
| Forretningsbanker                             | 060                      |                         |                         |                         |
| Sparebanker                                   | 070                      |                         |                         |                         |
| Bankenes sikringsfond                         | 080                      |                         |                         |                         |
| Statsbanker                                   | 090                      |                         |                         |                         |
| Private kredittforetak                        | 100                      |                         |                         |                         |
| Private finansieringsselskaper                | 110                      |                         |                         |                         |
| Livsforsikringselskaper mv.                   | 120                      |                         |                         |                         |
| Skadeforsikringselskaper                      | 130                      |                         |                         |                         |
| Statens forretningsdrift <sup>2)</sup>        | 141                      |                         |                         |                         |
| Selvstendige statsforetak <sup>2)</sup>       | 142                      |                         |                         |                         |
| Private ikke-personlige foretak <sup>2)</sup> | 150                      |                         |                         |                         |
| Personlige foretak <sup>2)</sup>              | 160                      |                         |                         |                         |
| Personlig næringsdrivende <sup>2)</sup>       | 170                      |                         |                         |                         |
| Lønnstakere<br>o.l. (180)                     | Boliglån                 | 181                     |                         |                         |
|   | Studielån, poliselån mv. | 182                     |                         |                         |
| Andre private sektorer                        | 200                      |                         |                         |                         |
| Utlandet                                      | 210                      |                         |                         |                         |
| I alt (pålydende)                             |                          |                         |                         |                         |
| - Avskrivninger                               |                          |                         |                         |                         |
| Utlån i alt (bokført)                         |                          |                         |                         |                         |

1) Jfr. vedlagte rettleddning.

2) Merk: Summen av utlån til de institusjonelle sektorene 141 + 142 Statsforetak, 150 Private ikke-personlige foretak, 160 Personlige foretak og 170 Personlig næringsdrivende skal fordeles på baksiden av skjemaet.

Sted  
RA-050 12.82.2000

Dato

Underskrift

VEND!

**B. Utlån fordelt etter debitornæring**  
(gjelder summen av postene 141, 142, 150, 160 og 170 på forrige side)

Hele 1 000 kroner

| Debitornæring   | Næringskode                             | Utlån<br>Pålydende verdi<br>(04) |
|---|---|----------------------------------|
| Jordbruk og skogbruk  | 010                                     |                                  |
| Fiske og fangst   | 020                                     |                                  |
| Bergverksdrift (030)  | Utvinning av råolje og naturgass        | 031                              |
|   | Annen bergverksdrift                    | 032                              |
| Produksjon av næringsmidler, drikkevarer og tobakkvarer                         | 040                                     |                                  |
| Produksjon av tekstilvarer, bekledningsvarer, lær og lærvarer                   | 050                                     |                                  |
| Produksjon av trevarer  | 060                                     |                                  |
| Treforedling  | 070                                     |                                  |
| Grafisk produksjon og forlagsvirksomhet   | 080                                     |                                  |
| Produksjon av kjemiske produkter, mineralolje-, kull-, gummi- og plastprodukter | 090                                     |                                  |
| Produksjon av mineralske produkter  | 100                                     |                                  |
| Produksjon av metaller  | 110                                     |                                  |
| Bygging av fartøyer   | 120                                     |                                  |
| Produksjon av verkstedprodukter (130) (ekskl. bygging av fartøyer)              | Produksjon av oljerigger mv.            | 131                              |
|   | Produksjon av andre verkstedprodukter   | 132                              |
| Industriproduksjon ellers   | 140                                     |                                  |
| Kraft- og vannforsyning   | 150                                     |                                  |
| Bygge- og anleggsvirksomhet (160)   | Oljeboring på kontraktbasis             | 161                              |
|   | Annen bygge- og anleggsvirksomhet       | 162                              |
| Varehandel (170)  | Engroshandel med råolje og naturgass    | 171                              |
|   | Detalj-, agentur- og annen engroshandel | 172                              |
| Hotell- og restaurantdrift  | 180                                     |                                  |
| Utenriks sjøfart  | 190                                     |                                  |
| Transport, lagring, post og telekommunikasjoner (200) (ekskl. utenriks sjøfart) | Drift av rørledninger                   | 201                              |
|   | Annen transport og lagring              | 202                              |
|   | Post og telekommunikasjoner             | 203                              |
| Finansiering, eiendomsdrift og tjenesteyting (210) til næringslivet             | Investerings- og holdingselskaper mv.   | 211                              |
|   | Utleie av boligbygg og av andre bygg    | 212                              |
|   | Forretningsmessig tjenesteyting         | 213                              |
| Sosial og personlig tjenesteyting   | 220                                     |                                  |
| I alt <sup>1)</sup>   |   |                                  |

1) Summen skal stemme med summen av utlån til de institusjonelle sektorene 141 Statens forretningsdrift og 142 Selvstendige statsforetak, 150 Private ikke-personlige foretak, 160 Personlige foretak og 170 Personlig næringsdrivende på side 1.

Tidligere utkommet på emneområdet  
Previously issued on the subject

Kredittmarkedstatistikk Credit Market Statistics 1955 NOS XI 281, 1956 XI 321, 1957 XI 348, 1958 XII 19, 1959 XII 45, 1960 XII 70, 1961 XII 103, 1962 XII 137, 1963 XII 162, 1964 XII 203, 1965 XII 223, 1966 XII 239, 1967 A 306, 1968 A 369, 1969 - 1970 A 488, 1970 - 1971 A 557, 1971 - 1972 A 660, 1972 - 1974 A 748

Kredittmarkedstatistikk Finansielle sektorbalanser Credit Market Statistics Financial Sector Balance Sheets 1971 - 1976 NOS A 931, 1972 - 1977 A 960, 1973 - 1978 B 37, 1974 - 1979 B 150, 1975 - 1980 B 236

Kredittmarkedstatistikk Private og offentlige banker Credit Market Statistics Private and Public Banks 1973 - 1975 NOS A 871, 1975 - 1976 A 932, 1977 A 992, 1978 B 78, 1979 B 154, 1980 B 231, 1981 B 336, 1982 B 428

Kredittmarkedstatistikk Private kredittforetak og finansieringsselskaper Credit Market Statistics Private Credit Enterprises and Private Financial Companies 1974 - 1976 NOS A 936, 1977 A 997, 1978 B 85, 1979 B 190, 1980 B 243, 1981 B 337, 1982 B 455

Kredittmarkedstatistikk Livs- og skadeforsikringselskaper mv. Credit Market Statistics Life and Non-Life Insurance Companies etc. 1974 - 1976 NOS A 942, 1977 B 13, 1978 B 110, 1979 - 1980 B 218, 1981 B 373, 1982 B 445

Kredittmarkedstatistikk Fordringer og gjeld overfor utlandet Credit Market Statistics Assets and Liabilities on Foreign Countries 1973 - 1975 NOS A 877, 1975 - 1976 A 928, 1976 - 1977 A 988, 1977 - 1978 B 47, 1978 - 1979 B 160, 1979 og 1980 B 228, 1980 og 1981 B 327, 1981 og 1982 B 427, 1982 og 1983 B 508

Kredittmarkedstatistikk Lån, obligasjoner, aksjer mv. Credit Market Statistics Loans, Bonds, Shares etc. 1979 B 137, 1980 B 212, 1981 B 303, 1982 - 1983 B 500

Dessuten er følgende publikasjoner utgitt med regnskapstall for de enkelte finansinstitusjoner: In addition, the following publications containing accounts for the individual financial institutions, are issued:

Norske forretningsbanker Commercial Banks of Norway 1959 NOS A 8, 1960 A 37, 1961 A 50  
Forretningsbanker, statsbanker, kredittforeninger o.l., og livsforsikringselskaper

Commercial Banks, State Banks, Loan Associations etc., and Life Insurance Companies 1962 NOS A 72

Norske Sparebanker Savings Banks of Norway 1959 NOS A 10, 1960 A 32, 1961 A 52, 1962 A 73

Finansinstitusjoner Financial Institutions 1963 NOS A 100, 1964 A 130, 1965 A 167, 1966 A 207, 1967 A 242, 1968 A 295, 1969 A 367, 1970 A 501, 1971 A 545, 1972 A 610, 1973 A 674, 1974 A 755

Forretnings- og sparebanker Balanse og resultatregnskaper for de enkelte banker Commercial and Savings Banks Balance Sheets and Working Accounts 1975 og 1976 NOS A 907

Forretnings- og sparebanker Regnskapstall for de enkelte banker Commercial and Savings Banks Statement of Account for the Individual Banks 1977 NOS A 970, 1978 B 70

Regnskapsstatistikk Private og offentlige banker Statistics of Accounts Private and Public Banks 1979 B 151, 1980 B 229



Publikasjoner sendt ut fra Statistisk Sentralbyrå etter 1. januar 1984  
 Publications issued by the Central Bureau of Statistics since 1 January 1984

I serien Norges offisielle statistikk (NOS):

Rekke B

Trykt 1984

- Nr. 433 Økonomisk utsyn over året 1983 Economic Survey Sidetall 99 Pris kr 20,00  
 ISBN 82-537-2024-6 ISSN 0078-1924
- 434 Dødsårsaker 1982 Hovedtabeller Causes of Death Main Tables Sidetall 97  
 Pris kr 18,00 ISBN 82-537-2017-3 ISSN 0550-032X
- 435 Lønnsstatistikk for ansatte i forretningsmessig tjenesteyting og i interesseorganisa-  
 sjoner 1. september 1983 Wage Statistics for Employees in Business Services and  
 in Business, Professional and Labour Associations Sidetall 55 Pris kr 18,00  
 ISBN 82-537-2018-1 ISSN 0800-2835
- 436 Veterinærstatistikk 1982 Veterinary Statistics Sidetall 83 Pris kr 18,00  
 ISBN 82-537-2020-3 ISSN 0303-6561
- 437 Commodity List Edition in English of Statistisk varefortegnelse for utenrikshandelen  
 1984 Supplement to External Trade Volume I Sidetall 130 ISBN 82-537-2021-1
- 438 Lønnsstatistikk for ansatte i forsikringsvirksomhet 1. september 1983 Wage  
 Statistics for Employees in Insurance Activity Sidetall 41 Pris kr 12,00  
 ISBN 82-537-2023-8 ISSN 0800-286X
- 439 Skogstatistikk 1982 Forestry Statistics Sidetall 109 Pris kr 18,00  
 ISBN 82-537-2025-4 ISSN 0468-8155
- 440 Regnskapsstatistikk 1982 Oljeutvinning, bergverksdrift og industri Statistics of Ac-  
 counts Oil Extraction, Mining and Manufacturing Sidetall 169 Pris kr 18,00  
 ISBN 82-537-2026-2 ISSN 0333-3795
- 441 Regnskapsstatistikk 1982 Engroshandel Statistics of Accounts Wholesale Trade  
 Sidetall 109 Pris kr 18,00 ISBN 82-537-2027-0 ISSN 0333-3817
- 442 Lønnsstatistikk for ansatte i bankvirksomhet 1. september 1983 Wage Statistics for  
 Bank Employees Sidetall 42 Pris kr 12,00 ISBN 82-537-2028-9 ISSN 0800-2894
- 443 Veitrafikkulykker 1982 Road Traffic Accidents Sidetall 155 Pris kr 18,00  
 ISBN 82-537-2029-7 ISSN 0468-8198
- 444 Bilverkstader mv. 1982 Reparasjon av kjøretøy, husholdningsapparat og varer for per-  
 sonleg bruk Car Repair Shops etc. Repair of Vehicles, Household Apparatus and  
 Commodities for Personal Use Sidetall 39 Pris kr 12,00 ISBN 82-537-2030-0  
 ISSN 0800-2975
- 445 Kredittmarkedstatistikk Livs- og skadeforsikringssselskaper mv. 1982 Credit Market  
 Statistics Life and Non-life Insurance Companies etc. Sidetall 98 Pris kr 18,00  
 ISBN 82-537-2031-9 ISSN 0333-3787
- 446 Lønnsstatistikk for arbeidere i bergverksdrift og industri 3. kvartal 1983 Wage  
 Statistics for Workers in Mining and Manufacturing Sidetall 34 Pris kr 12,00  
 ISBN 82-537-2032-7 ISSN 0550-0435
- 447 Sosialstatistikk 1982 Social Statistics Sidetall 108 Pris kr 18,00  
 ISBN 82-537-2033-6 ISSN 0333-2055
- 448 Lønnsstatistikk for ansatte i jordbruk, gartnerier og hagebruk September 1983 Wage  
 Statistics for Workers and Salaried Employees in Agriculture and Horticulture  
 Sidetall 33 Pris kr 12,00 ISBN 82-537-2034-3 ISSN 0800-2851
- 449 Forbruksundersøkelse 1980 - 1982 Survey of Consumer Expenditure Sidetall 242 Pris  
 kr 24,00 ISBN 82-537-2035-1
- 450 Kommunestyrevalget 1983 Municipal Council Elections Sidetall 162 Pris kr 18,00  
 ISBN 82-537-2037-8 ISSN 0332-8023
- 451 Folketalet i kommunane 1982 - 1984 Population in Municipalities Sidetall 53  
 Pris kr 18,00 ISBN 82-537-2038-6 ISSN 0550-0338
- 452 Lønnsstatistikk for ansatte i helsevesen og sosial omsorg 1. oktober 1982 Wage  
 Statistics of Employees in Health Services and Social Welfare Sidetall 95  
 Pris kr 18,00 ISBN 82-537-2041-6
- 453 Lønnsstatistikk for ansatte i varehandel 1. september 1983 Wage Statistics for  
 Employees in Wholesale and Retail Trade Sidetall 132 Pris kr 18,00  
 ISBN 82-537-2043-2 ISSN 0800-2916
- 454 Sjøulykkesstatistikk 1983 Marine Casualties Sidetall 52 Pris kr 18,00  
 ISBN 82-537-2046-7 ISSN 0332-8007
- 455 Kredittmarkedsstatistikk Private kredittforetak og finansieringsselskaper 1982  
 Credit Market Statistics Private Credit Enterprises and Private Financial  
 Companies Sidetall 103 Pris kr 18,00 ISBN 82-537-2047-5 ISSN 0333-3752
- 456 Industristatistikk 1982 Hefte I Næringsstatistikk Manufacturing Statistics Vol. I  
 Industrial Figures Sidetall 180 Pris kr 24,00 ISBN 82-537-2048-3  
 ISSN 0078-1886
- 457 Strukturaltall for kommunenes økonomi 1982 Structural Data from the Municipal  
 Accounts Sidetall 149 Pris kr 18,00 ISBN 82-537-2049-1 ISSN 0333-3809
- 458 Statistisk årbok 1984 Statistical Yearbook of Norway Sidetall 518 Pris kr 35,00  
 ISBN 82-537-2050-5 ISSN 0377-8908
- 459 Utdanningsstatistikk Grunnskolar 1. oktober 1983 Educational Statistics Basic  
 Schools Sidetall 90 Pris kr 18,00 ISBN 82-537-2051-3 ISSN 0332-804X
- 460 Utdanningsstatistikk Vaksenopplæring 1982/83 Educational Statistics Adult  
 Education Sidetall 94 Pris kr 18,00 ISBN 82-537-2052-1 ISSN 0332-8058
- 461 Byggearealstatistikk 1982 Building Statistics Sidetall 94 Pris kr 18,00  
 ISBN 82-537-2054-8 ISSN 0550-7162
- 462 Elektrisitetsstatistikk 1982 Electricity Statistics Sidetall 102 Pris kr 18,00  
 ISBN 82-537-2055-6 ISSN 0333-3799

## Rekke B

Trykt 1984 (forts.)

- Nr. 463 Fylkestingsvalget 1983 County Council Elections Sidetall 135 Pris kr 18,00  
ISBN 82-537-2056-4
- 464 Kriminalstatistikk Forbrytelser etterforsket Reaksjoner Fengslinger 1982  
Criminal Statistics Crimes Investigated Sanctions Imprisonments Sidetall 181  
Pris kr 18,00 ISBN 82-537-2057-2 ISSN 0333-3914
- 465 Helsetatistikk 1982 Health Statistics Sidetall 136 Pris kr 18,00  
ISBN 82-537-2058-0-ISSN 0332-7906
- 466 Trygdestatistikk Uføre 1980 National Insurance Disabled Sidetall 145  
Pris kr 18,00 ISBN 82-537-2059-9 ISSN 0800-4064
- 467 Lønnsstatistikk for sjøfolk på skip i innenriks rutefart November 1983 Wage  
Statistics for Seamen on Ships in Scheduled Coasting Trade Sidetall 34  
Pris kr 12,00 ISBN 82-537-2061-0 ISSN 0800-2932
- 468 Lønnsstatistikk for ansatte i hotell- og restaurantdrift April og oktober 1983 Wage  
Statistics for Employees in Hotels and Restaurants Sidetall 39 Pris kr 12,00  
ISBN 82-537-2063-7 ISSN 0800-2886
- 469 Lønns- og sysselsettingsstatistikk for ansatte i skoleverket 1. oktober 1983 Wage  
and Employment Statistics for Employees in Publicly Maintained Schools  
Sidetall 57 Pris kr 18,00 ISBN 82-537-2068-8 ISSN 0800-2843
- 470 Tjenesteyting 1982 Forretningsmessig tjenesteyting, utleie av maskiner og utstyr,  
renovasjon og reingjøring, vaskeri- og renserivirksomhet Services Business  
Services, Machinery and Equipment Rental and Leasing, Sanitary and Similar  
Services, Laundries, Laundry Services and Cleaning and Dyeing Plants Sidetall 54  
Pris kr 18,00 ISBN 82-537-2071-8 ISSN 0800-4056
- 471 Arkitektvirksomhet og byggeteknisk konsulentvirksomhet 1982 Architectural and other  
Technical Services Connected with Construction Sidetall 41 Pris kr 12,00  
ISBN 82-537-2072-6 ISSN 0800-2983
- 472 Lønnsstatistikk for kommunale arbeidstakere pr. 1. oktober 1983 Wage Statistics for  
Local Government Employees Sidetall 93 Pris kr 18,00 ISBN 82-537-2076-9  
ISSN 0800-2908
- 473 Folkemengden etter alder og ekteskapeleg status 31. desember 1983 Population by Age  
and Marital Status Sidetall 162 Pris kr 18,00 ISBN 82-537-2077-7 ISSN 0554-7170
- 474 Lønns- og sysselsettingsstatistikk for statens embets- og tjenestemenn 1. oktober 1983  
Wage and Employment Statistics for Central Government Employees Sidetall 101  
Pris kr 18,00 ISBN 82-537-2078-5 ISSN 0550-8622
- 475 Industristatistikk 1982 Hefte II Varettall Manufacturing Statistics Volume II  
Commodity Figures Sidetall 162 Pris kr 18,00 ISBN 82-537-2079-3
- 476 Bygge- og anleggsstatistikk 1982 Construction Statistics Sidetall 74 Pris kr 18,00  
ISBN 82-537-2080-7 ISSN 0550-029X
- 477 Arbeidsmarkedstatistikk 1983 Labour Market Statistics Sidetall 188 Pris kr 24,00  
ISBN 82-537-2082-3 ISSN 0078-1878
- 478 Oljevirksomheten 1983 Oil Activity Sidetall 82 Pris kr 18,00  
ISBN 82-537-2083-1 ISSN 0333-2101
- 479 Lønnsstatistikk for ansatte i helsevesen og sosial omsorg 1. oktober 1983 Wage Stati-  
stics of Employees in Health Services and Social Welfare Sidetall 112 Pris  
kr 18,00 ISBN 82-537-2085-8
- 480 Utenrikshandel 1983 I External Trade I Sidetall 356 Pris kr 24,00  
ISBN 82-537-2086-6 ISSN 0078-1940
- 481 Varehandelstatistikk 1982 Wholesale and Retail Trade Statistics Sidetall 150 Pris  
kr 18,00 ISBN 82-537-2087-4 ISSN 0078-1959
- 482 Sivilrettsstatistikk 1983 Civil Judicial Statistics Sidetall 41 Pris kr 12,00  
ISBN 82-537-2089-0 ISSN 0550-0532
- 483 Sjøfart 1983 Maritime Statistics Sidetall 126 Pris kr 18,00 ISBN 82-537-2090-4
- 484 Lønnsstatistikk 1983 Wage Statistics Sidetall 108 Pris kr 18,00 ISBN 82-537-2091-2  
ISSN 0078-1916
- 485 Nasjonalregnskap 1972 - 1983 National Accounts Sidetall 236 Pris kr 24,00  
ISBN 82-537-2093-3
- 486 Fylkesfordelt nasjonalregnskap 1980 National Accounts by County Sidetall 252  
Pris kr 24,00 ISBN 82-537-2095-5
- 487 Energistatistikk 1982 Energy Statistics Sidetall 87 Pris kr 18,00  
ISBN 82-537-2096-3 ISSN 0333-371X
- 488 Rutebilstatistikk 1982 Scheduled Road Transport Sidetall 94 Pris kr 18,00  
ISBN 82-537-2097-1 ISSN 0550-0524
- 489 Skogavvirkning til salg og industriell produksjon 1982-83 Roundwood Cut for Sale and  
Industrial Production Sidetall 51 Pris kr 18,00 ISBN 82-537-2099-8  
ISSN 0800-3637
- 490 Flyttestatistikk 1983 Migration Statistics Sidetall 86 Pris kr 18,00  
ISBN 82-537-2104-8 ISSN 0550-8592
- 491 Lakse- og sjøaurefiske 1983 Salmon and Sea Trout Fisheries Sidetall 97 Pris  
kr 18,00 ISBN 82-537-2105-6 ISSN 0550-0419
- 492 Lønnsstatistikk for sjøfolk på skip i utenriksfart Mars 1984 Wage Statistics for  
Seamen on Ships in Ocean Transport Sidetall 25 Pris kr 12,00 ISBN 82-537-2106-4  
ISSN 0800-2878
- 493 Utenrikshandel 1983 II External Trade II Sidetall 343 Pris kr 24,00  
ISBN 82-537-2107-2 ISSN 0078-1940
- 494 Utdanningsstatistikk Videregående skoler 1. oktober 1982 Educational Statistics  
Upper Secondary Schools Sidetall 147 Pris kr 18,00 ISBN 82-537-2108-0  
ISSN 0332-8031

## Rekke B

Trykt 1984 (forts.)

- Nr. 495 Jaktstatistikk 1983 Hunting Statistics Sidetall 62 Pris kr 18,00  
ISBN 82-537-2109-9 ISSN 0550-0400
- 496 Fiskeristatistikk 1982 Fishery Statistics Sidetall 159 Pris kr 18,00  
ISBN 82-537-2110-2 ISSN 0333-3728
- 497 Utdanningsstatistikk Universiteter og høyskoler 1. oktober 1982 Educational Statistics Universities and Colleges Sidetall 132 Pris kr 18,00 ISBN 82-537-2111-0  
ISSN 0300-5631
- 498 Veitrafikkulykker 1983 Road Traffic Accidents Sidetall 126 Pris kr 18,00  
ISBN 82-537-2113-7 ISSN 0468-8198
- 499 Skattestatistikk Inntektsåret 1982 Tax Statistics Income Year 1982 Sidetall 151  
Pris kr 24,00 ISBN 82-537-2115-3 ISSN 0800-2940
- 500 Kredittmarkedstatistikk Lån, obligasjoner, aksjer mv. 1982 - 1983 Credit Market  
Statistics Loans, Bonds, Shares etc. Sidetall 90 Pris kr 18,00  
ISBN 82-537-2116-1 ISSN 0333-3744
- 501 Folkemengdens bevegelse 1983 Vital Statistics and Migration Statistics Sidetall 101  
Pris kr 18,00 ISBN 82-537-2119-6 ISSN 0377-8797
- 502 Helsepersonellstatistikk 1983 Statistics on Health Personnel Sidetall 135  
Pris kr 18,00 ISBN 82-537-2124-2 ISSN 0800-403X
- 503 Samferdselsstatistikk 1983 Transport and Communication Statistics Sidetall 191  
Pris kr 24,00 ISBN 82-537-2126-9 ISSN 0468-8147
- 504 Jordbruksstatistikk 1983 Agricultural Statistics Sidetall 120 Pris kr 18,00  
ISBN 82-537-2128-5 ISSN 0078-1894
- 505 Helseinstitusjoner 1983 Health Institutions Sidetall 119 Pris kr 18,00  
ISBN 82-537-2129-3 ISSN 0333-3701
- 506 Reiselivsstatistikk 1983 Statistics on Travel Sidetall 130 Pris kr 18,00  
ISBN 82-537-2131-5 ISSN 0333-208X
- 513 Veterinærstatistikk 1983 Veterinary Statistics Sidetall 92 Pris kr 25,00  
ISBN 82-537-2147-1 ISSN 0303-6561
- 524 Lønnsstatistikk for sjøfolk på skip i innenriks rutebart November 1984 Wage  
Statistics for Seamen on Ships in Scheduled Coasting Trade Sidetall 32 Pris kr 20,00  
ISBN 82-537-2172-2 ISSN 0800-2932

## Rekke B

Trykt 1985

- 507 Alkohol og andre rusmiddel 1983 Alcohol and Drugs Sidetall 43 Pris kr 12,00  
ISBN 82-537-2132-3 ISSN 0332-7965
- 508 Kredittmarkedstatistikk Fordringer og gjeld overfor utlandet 1982 og 1983 Credit  
Market Statistics Foreign Assets and Liabilities Sidetall 90 Pris kr 18,00  
ISBN 82-537-2135-8 ISSN 0333-3736
- 509 Dødsårsaker 1983 Hovedtabeller Causes of Death Main Tables Sidetall 96  
Pris kr 18,00 ISBN 82-537-2137-4 ISSN 0550-032x
- 510 Kvartalsvis nasjonalregnskap 1978 - 1983 Quarterly National Accounts Sidetall 99  
Pris kr 18,00 ISBN 82-537-2143-9
- 512 Statistisk varefortegnelse for utenrikshandelen 1985 Sidetall 147 ISBN 82-537-2146-3
- 514 Lønnsstatistikk for ansatte i bankvirksomhet 1. september 1984 Wage Statistics for  
Bank Employees Sidetall 42 Pris kr 20,00 ISBN 82-537-2149-8
- 515 Lønnsstatistikk for ansatte i forretningsmessig tjenesteyting og i interesseorganisa-  
sjoner 1. september 1984 Wage Statistics for Employees in Business Services and  
in Business, Professional and Labour Associations Sidetall 55 Pris kr 25,00  
ISBN 82-537-2150-1
- 516 Lønnsstatistikk for ansatte i forsikringsvirksomhet 1. september 1984 Wage  
Statistics for Employees in Insurance Activity Sidetall 41 Pris kr 22,00  
ISBN 82-537-2152-8 ISSN 0800-286X
- 517 Skogstatistikk 1983 Forestry Statistics Sidetall 108 Pris kr 30,00  
ISBN 82-537-2154-4 ISSN 0468-8155
- 518 Kriminalstatistikk Forbrytelser etterforsket Reaksjoner Fengslinger 1983  
Criminal Statistics Crimes Investigated Sanctions Imprisonments Sidetall 179  
Pris kr 35,00 ISBN 82-537-2156-0 ISSN 0333-3914
- 520 Regnskapsstatistikk 1983 Oljeutvinning, bergverksdrift og industri Statistics of  
Accounts Oil Extraction, Mining and Manufacturing Sidetall 168 Pris kr 35,00  
ISBN 82-537-2164-1 ISSN 0333-3795
- 521 Regnskapsstatistikk 1983 Engros handel Statistics of Accounts Wholesale Trade  
Sidetall 108 Pris kr 30,00 ISBN 82-537-2166-8 ISSN 0333-3817
- 525 Lønnsstatistikk for tilsette i jordbruk, gartneri og hagebruk September 1984 Wage  
Statistics for Workers and Salaried Employees in Agriculture and Horticulture  
Sidetall 33 Pris kr 20,00 ISBN 82-537-2173-0
- 526 Kredittmarkedstatistikk Livs- og skadeforsikringselskaper mv. 1983 Credit Market  
Statistics Life and Non-life Insurance Companies etc. Sidetall 101 Pris kr 30,00  
ISBN 82-537-2183-8 ISSN 0333-3787

## I serien Statistiske analyser (SA) - ISSN 0333-0621

- Nr. 51 Sosialt utsyn 1983 Social Survey Sidetall 361 Pris kr 24,00 ISBN 82-537-1994-9
- 52 Dødeligheten omkring fødselen og i første leveår 1971 - 1980 Foetal and Infant  
Mortality Sidetall 106 Pris kr 18,00 ISBN 82-537-2064-5
- 53 Barns levekår Children's Level of Living Sidetall 122 Pris kr 18,00  
ISBN 82-537-2065-3

## I serien Statistiske analyser (SA) - ISSN 0333-0621 (forts.)

- 54 Folkemengdens bevegelse Oversikt 1976 - 1980 Vital Statistics and Migration Statistics Survey Sidetall 115 Pris kr 18,00 ISBN 82-537-2100-5
- 55 Kriminalstatistikk Oversikt 1970 - 1982 Criminal Statistics Survey Sidetall 66 Pris kr 18,00 ISBN 82-537-2121-8

## I serien Samfunnsøkonomiske studier (SØS) - ISSN 0085-4344

- Nr. 52 Econometrics of Incomplete Cross-Section/Time-Series Data: Consumer Demand in Norwegian Households 1975 - 1977 Økonometrisk analyse av ufullstendige tverrsnitt/tidsserie data: Konsumetterspørselen i norske husholdninger Sidetall 307 Pris kr 20,00 ISBN 82-537-1782-2
- 53 Analysis of Supply and Demand of Electricity in the Norwegian Economy Analyse av tilbud og etterspørsel etter elektrisitet i norsk økonomi Sidetall 334 Pris kr 20,00 ISBN 82-537-1815-2
- 54 Et valg i perspektiv En studie av Stortingsvalget 1981 Sidetall 285 Pris kr 24,00 ISBN 82-537-1932-9
- 55 Endringer i kvinners arbeidsmarkedstilpasninger Changes in Women's Employment Patterns Sidetall 359 Pris kr 24,00 ISBN 82-537-2039-4 ISSN 0085-4344
- 56 An Economic Model of Fertility, Sex and Contraception En økonomisk modell for fruktbarhet, seksuell aktivitet og prevensjonsbruk 1984 Sidetall 334 Pris kr 24,00 ISBN 82-537-2094-7

## I serien Artikler fra Statistisk Sentralbyrå (ART) - ISSN 0085-431X

- Nr. 145 Technical Progress and Structural Change in the Norwegian Primary Aluminum Industry Teknisk framgang og strukturendring for produksjon av primær aluminium i Norge Sidetall 21 Pris kr 12,00 ISBN 82-537-2000-9
- 146 Samliv uten vigsel - Ekteskap og fødsler Cohabitation without Marriage - Marriage and Births Sidetall 70 Pris kr 18,00 ISBN 82-537-2002-5
- 147 Flere i yrke - Færre barn? Om endringer i barnetall, utdanning og yrkesaktivitet blant kvinner i etterkrigstiden Working Mothers - Fewer Children? About Changes in Number of Children, Education and Employment During Post-War Period 1983 Sidetall 59 Pris kr 18,00 ISBN 82-537-2007-6
- 148 Discrete Dynamic Choice: An Extension of the Choice Models of Thurstone and Luce Diskret dynamisk valg: En utvidelse av valgmodellene til Thurstone og Luce Sidetall 48 Pris kr 18,00 ISBN 82-537-2009-2
- 149 Individual Effects in a System of Demand Functions Individuelle effekter i et system av etterspørselsfunksjoner Sidetall 30 Pris kr 12,00 ISBN 82-537-2044-0

## I serien Rapporter fra Statistisk Sentralbyrå (RAPP) - ISSN 0332-8422

Trykt 1984

- Nr. 84/1 Naturressurser og miljø 1983 Foreløpige nøkkeltall fra ressursregnskapene for energi, mineraler, skog, fisk og areal Sidetall 100 Pris kr 18,00 ISBN 82-537-1993-0
- 84/2 Energisubstitusjon i næringssektorene i en makromodell Sidetall 47 Pris kr 12,00 ISBN 82-537-2042-4
- 84/4 Kommunale avfallsbehandlingsanlegg Miljøstandard Sidetall 78 Pris kr 18,00 ISBN 82-537-2062-9
- 84/5 Bibliography of Population Studies in Norway Bibliografi over befolkningsstudier i Norge Sidetall 114 Pris kr 18,00 ISBN 82-537-2045-9
- 84/6 Folketrygden. Korttidssytelser og stønad ved yrkesskade Sidetall 26 Pris kr 12,00 ISBN 82-537-2069-6
- 84/7 Social Indicators and Environmental Dimensions Sidetall 33 Pris kr 12,00 ISBN 82-537-2060-2
- 84/8 Pasientstatistikk 1982 Statistikk fra Det økonomiske og medisinske informasjonssystem Sidetall 61 Pris kr 18,00 ISBN 82-537-2066-1
- 84/9 Statistiske metoder for analyse av samvariasjon i kategoriske data Sidetall 228 Pris kr 24,00 ISBN 82-537-2074-2
- 84/10 Vannkraftutbygging - Reguleringsinngrep - Virkninger på fisk Sidetall 127 Pris kr 18,00 ISBN 82-537-2102-1
- 84/11 Skatter og overføringer til private Historisk oversikt over satser mv. Arene 1970 - 1984 Sidetall 75 Pris kr 18,00 ISBN 82-537-2081-5
- 84/12 Friluftsliv i Norge 1970 - 1982 Sidetall 77 Pris kr 18,00 ISBN 82-537-2092-0

I serien Rapporter fra Statistisk Sentralbyrå (RAPP) - ISSN 0332-8422 (forts.)

Trykt 1984 (forts.)

- Nr. 84/14 Regresjonsanalyse med et stort antall variable Sidetall 55 Pris kr 18,00  
ISBN 82-537-2122-6
- 84/15 Folke- og bolig telling 1980 Dokumentasjon Sidetall 211 Pris kr 24,00  
ISBN 82-537-2112-9
- 84/16 Aleneforeldres levekår og tidsbruk Sidetall 188 Pris kr 18,00 ISBN 82-537-2127-7
- 84/17 Virkninger av oljevirkksomhet i Nord-Horge Sidetall 43 Pris kr 18,00  
ISBN-82-537-2118-8
- 84/18 Import- og eksportlikninger i KVARTS Utledning, estimering og simulering med  
likninger for utenrikshandelen Sidetall 83 Pris kr 18,00 ISBN 82-537-2123-4
- 84/20 Energiundersøkelsen 1983 Om energibruk og energiøkonomisering i private hushold-  
ninger Sidetall 62 Pris kr 18,00 ISBN 82-537-2130-7
- 84/21 Kvalitetskontrollundersøkelsen for Folke- og bolig tellingen 1980 Sidetall 115  
Pris kr 18,00 ISBN 82-537-2140-4
- 84/22 Tilleggsundersøkelsen til Folke- og bolig telling 1980 Om muligheter for å erstatte  
skjema med registeropplysninger i senere folke- og bolig tellingen Sidetall 61  
Pris kr 18,00 ISBN 82-537-2136-6
- 84/23 MINK En finansiell ettermodell til MSG En MSG-rapport Sidetall 71 Pris kr 18,00  
ISBN 82-537-2138-2
- 84/24 Engrosomssetningsindeks Sidetall 18 Pris kr 12,00
- 84/25 Kvartalsmodellen KVARTS-modellbeskrivelse og teknisk dokumentasjon Sidetall 87  
Pris kr 18,00 ISBN82-537-2139-0

Trykt 1985

- Nr. 85/1 Naturressurser og miljø 1984 Foreløpige nøkkeltall fra ressursregnskapene for  
miljø, energi, mineraler, skog, fisk og areal Sidetall 94 Pris kr 30,00  
ISBN 82-537-2133-1
- 85/2 Aktuelle skattetall 1984 Current Tax Data Sidetall 44 Pris kr 20,00  
ISBN 82-537-2142-0
- 85/4 Marked for råolje. Historisk utvikling. Teorier og modeller. Prisprognoser  
Sidetall 58 Pris 20,00 ISBN 82-537-2145-5
- 85/6 Referansearkiv for naturressurs- og forurensningsdata. Emnekatalog for ferskvann  
Sidetall 313 Pris kr 50,00 ISBN 82-537-2159-5
- 85/8 MATAUK En modell for tilgang på arbeidskraft, revidert modell og  
Framskrivning av arbeidsstyrken 1983 - 2000 Sidetall 85 Pris kr 25,00  
ISBN 82-537-2163-3
- 85/11 Avisenes bruk av statistikk Resultater fra en postundersøkelse i oktober 1984  
Sidetall 35 Pris kr 20,00 ISBN 82-537-2185-4

Standarder for norsk statistikk (SNS)  
Standards for Norwegian Statistics (SNS)

I denne serien vil Byrået samle alle statistiske standarder etter hvert som de blir revidert. Til nå foreligger:

- Nr. 1 Kontoplanen i nasjonalregnskapet
- " 2 Standard for næringsgruppering
- " 3 Standard for handelsområder
- " 5 Standard for inndeling etter sosioøkonomisk status

Andre standarder som gjelder, er trykt i serien Statistisk Sentralbyrås Håndbøker (SSH):

- |  |  |
|--|--|
| <ul style="list-style-type: none"> <li>Nr. 24 Standard for gruppering av sykdommer - skader - dødsårsaker i offentlig norsk statistikk</li> <li>" 28 Standard for utdanningsgruppering i offentlig norsk statistikk</li> <li>" 35 Standard for kommuneklassifisering</li> <li>" 38 Internasjonal standard for varegruppering i statistikken over utenrikshandelen (SITC-Rev. 2)</li> </ul> | <p>Andre publikasjoner i serien SSH:</p> <ul style="list-style-type: none"> <li>Nr. 30 Lov, forskrifter og overenskomst om folkeregistrering</li> <li>" 36 Produksjonsindeks for bergverksdrift, industri og kraftforsyning</li> <li>" 42 Engrosprisstatistikk Engrosprisindeks<br/>Produsentprisindeks</li> </ul> |
|--|--|

Pris kr 30,00

Publikasjonen utgis i kommisjon hos H. Aschehoug & Co. og Universitetsforlaget, Oslo, og er til salgs hos alle bokhandlere.

ISBN 82-537-2183-8  
ISSN 0333-3787