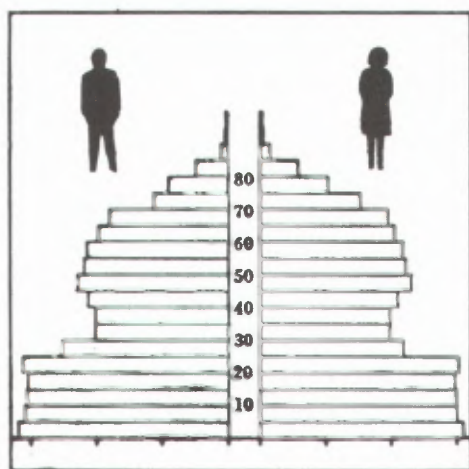


NORGES OFFISIELLE STATISTIKK



FOLKEMENGDEN ETTER ALDER OG EKTESKAPELIG STATUS 31. DESEMBER 1984

POPULATION BY AGE AND MARITAL STATUS
31 DECEMBER 1984

STATISTISK SENTRALBYRÅ
CENTRAL BUREAU OF STATISTICS OF NORWAY



FOLKEMENGDEN ETTER ALDER
OG EKTESKAPELIG STATUS

31. DESEMBER 1984

POPULATION BY AGE AND MARITAL STATUS

31 DECEMBER 1984

STATISTISK SENTRALBYRA
OSLO — KONGSVINGER 1985

ISBN 82-537-2217-6

ISSN 0554-7170

EMNEGRUPPE

Befolkning

ANDRE EMNEORD

Folketall – alder

Folketall – bosted

Utenlandske statsborgere

FORORD

I denne publikasjonen gir Statistisk Sentralbyrå en oversikt over folke­mengden etter kjønn, alder og ekteskapelig status pr. 31. desember 1984. Publikasjonen har også med særskilte tabeller over utenlandske statsborgere bosatt i Norge. Tabellene er utarbeidd på grunnlag av Det sentrale personregister.

Årstabellene gir tall for fylker, kommuner, handel­sområder og handelsdistrikter. Den tidligere publiserte tabellen over folke­mengden etter kjønn, alder og kommunetyper er ikke tatt med i denne ut­gaven fordi standard for klassifisering av kommunetyper er under omarbeiding. Tabell over folke­mengden etter ny standard vil bli tilgjengelig som utrykt tabell.

I tillegg er det tatt med noen oversiktstabeller med tidsserier fra 1910.

En oversikt over folke­mengden etter kjønn og alder i de enkelte kommuner og handelsdistrikter har vært publisert i serien Nye distriktstall.

Førstesekretær Irene Ihler har ledet arbeidet med publikasjonen.

Statistisk Sentralbyrå, Oslo/Kongsvinger, 31. mai 1985

Arne Øien

Jan Byfuglien

PREFACE

This publication contains data on population by sex, age and marital status per 31 December 1984 compiled on the basis of the Central Population Register. The publication also contains separate data on the foreign population resident in Norway.

The annual tables give figures on counties, municipalities, trade areas and trade districts. In this publication the table Population by sex, age and type of municipality is excluded. The table according to new standard will be available as an unprinted table.

In addition, some survey tables are included, giving figures from 1910.

Data on population by age and marital status for each municipality and trade district have been published in the series New District Figures.

The publication has been prepared by Ms. Irene Ihler.

Central Bureau of Statistics, Oslo/Kongsvinger, 31 May 1985

Arne Øien

Jan Byfuglien

INNHOOLD

	Side
Figurregister	7
Tabellregister	7
Tekstdel	
1. Oplegg og gjennomføring	9
1.1. Grunnlag for statistikken	9
1.2. Omfang	9
2. Feilkilder og usikkerhet ved resultatene	9
3. Begrep og kjennemerker	9
4. Avvik fra tidligere publiserte tall	9
Tekst på engelsk	10
Figurdel	12
Tabelldel	17
Vedlegg	
1. Utrykte tabeller	133
Utkomne publikasjoner	
Tidligere utkommet på emneområdet	134
Publikasjoner sendt ut fra Statistisk Sentralbyrå etter 1. januar 1984	135
Standarder for norsk statistikk (SNS)	141

Standardtegn i tabeller
. Tall kan ikke forekomme
- Null

CONTENTS

	Page
Index of figures	8
Index of tables	8
Text	
1. Survey design	10
1.1. Statistical basis	10
1.2. Coverage	10
2. Errors and reliability of estimates	10
3. Terms and variables	10
4. Comparability to other published figures	10
Figures	12
Tables	17
Annex	
1. Unprinted tables	133
Publications	
Previously issued on the subject	134
Publications issued by the Central Bureau of Statistics since 1 January 1984	135
Standards for Norwegian Statistics (SNS)	141

Explanation of Symbols in Tables

- . Category not applicable
- Nil

FIGURREGISTER

	Side
1. Folkemengden etter kjønn, alder og ekteskkelig status. Hele befolkningen. 31. desember 1984	12
2. Folkemengden etter kjønn, alder og ekteskkelig status. Utenlandske statsborgere. 31. desember 1984	13
3. Kvinner pr. 100 menn i aldersgruppen 20-39 år. Fylker. 31 desember 1984	14
4. Personer 67 år og over i prosent av total folkemengde. Fylker. 31. desember 1984	15
5. Utenlandske statsborgere i prosent av total folkemengde. Fylker. 31. desember 1984	16

TABELLREGISTER

Oversiktstabeller

1. Folkemengden etter kjønn og alder. Hele landet. 31. desember. 1910 - 1984	17
2. Folkemengden, menn og kvinner, etter alder. Prosent. Hele landet. 31. desember. 1910 - 1984	18
3. Andel ugifte menn/kvinner i ulike aldersgrupper. Prosent. Hele landet. 31. desember. 1910 - 1984	19

Årstabeller

4. Folkemengden etter kjønn og alder. Fylker	20
5. Folkemengden etter kjønn, ekteskkelig status og alder. Hele landet	32
6. Folkemengden etter kjønn, ekteskkelig status og alder. Fylker	36
7. Folkemengden etter kjønn og alder. Kommuner	58
8. Folkemengden etter kjønn, alder og ekteskkelig status. Handelsområder og handelsdistrikter	102
9 Utenlandske statsborgere etter kjønn, alder og statsborgerskap. Hele landet	118
10. Utenlandske statsborgere etter kjønn, alder, ekteskkelig status og statsborgerskap. Hele landet	120
11. Utenlandske statsborgere etter kjønn, ekteskkelig status og alder. Fylker	122
12. Utenlandske statsborgere etter statsborgerskap. Fylker og utvalgte kommuner	130

INDEX OF FIGURES

	Page
1. Population by sex, age and marital status. The total population. 31 December 1984	12
2. Population by sex, age and marital status. Foreign citizens. 31 December 1984	13
3. Females per 100 males in age group 20-39 years. Counties. 31 December 1984	14
4. Persons of age 67 years and over as percentage of total population. Counties. 31 December 1984	15
5. Foreign citizens as percentage of total population. Counties. 31 December 1984	16

INDEX OF TABLES

Survey tables

1. Population by sex and age. The whole country. 31 December. 1910 - 1984	17
2. Population, males and females, by age. Per cent. The whole country. 31 December. 1910 - 1984	18
3. Proportion of unmarried males/females in different age groups. Per cent. The whole country. 31 December. 1910 - 1984	19

Annual tables

4. Population by sex and age. Counties	20
5. Population by sex, marital status and age. The whole country	32
6. Population by sex, marital status and age. Counties	36
7. Population by sex and age. Municipalities	58
8. Population by sex, age and marital status. Trade areas and trade districts	102
9. Foreigners by sex, age and citizenship. The whole country	118
10. Foreigners by sex, age, marital status and citizenship. The whole country	120
11. Foreigners by sex, marital status and age. Counties	122
12. Foreigners by citizenship. Counties and selected municipalities	130

1. OPPLEGG OG GJENNOMFØRING

1.1. Grunnlag for statistikken

Folketallene i oversiktstabellene (tabellene 1-3) er for årene før 1970 beregnet på grunnlag av folkemengden etter kjønn og alder ved folketellingene og ført fram med tall for fødte og døde og tilgjengelige inn- og utvandringstall i de mellomliggende år. Andelen av ugifte i de enkelte aldersklasser er beregnet på grunnlag av folketellingene og tall for inngåtte ekteskap blant ugifte.

Fra og med 1970 er folketallene i oversiktstabellene, i likhet med i alle årstabellene, framkommet ved optelling i Det sentrale personregister.

1.2. Omfang

Tabellene 4-9 omfatter alle personer som var registrert bosatt i Norge pr. 31. desember 1984, mens tabellene 10-13 omfatter bare de av disse personene som ikke hadde norsk statsborgerskap.

I tabellene 9 og 10 er land med minst 100 statsborgere bosatt i Norge tatt med som egen gruppe. Andre land er tatt med i en restgruppe under hver verdensdel.

I tabell 12 er det i tillegg til fylker tatt med tall for kommuner med minst 1 200 utenlandske statsborgere.

2. FEILKILDER OG USIKKERHET VED RESULTATENE

Statistikken er basert på optelling i Det sentrale personregister, og det er liten grunn til å anta at det er vesentlige feil i dette materialet.

Størst usikkerhet er det knyttet til tallet på separerte (tabellene 5 og 6). Det er ikke meldeplikt når ektefeller som har tatt ut separasjon flytter sammen igjen, og tallet på separerte kan derfor være noe for høyt. På den andre siden vil tallet på separerte ikke omfatte ektefeller som lever atskilt uten å ha tatt ut separasjon.

3. BEGREP OG KJENNEMERKER

Tabell 8 viser folkemengden etter kjønn, alder og ekteskadelig status i handelsområder og handelsdistrikter. Oversikt over avgrensingen av handelsdistriktene er gitt i egen publikasjon i serien Statistisk Sentralbyrås Håndbøker (SSH nr. 13) og i Standarder for norsk statistikk (SNS nr. 3).

I tabellene 8 og 11 er separerte, skilte og enker/enkemenn slått sammen i en gruppe Før gifte. Begrepene Folkemengde og Bosatt er nærmere omtalt i NOS Folketalet i kommunane 1983 - 1985.

4. AVVIK FRA TIDLIGERE PUBLISERTE TALL

Folketallene i oversiktstabellene (tabellene 1-3) samsvarer med tall publisert i NOS Historiske tabeller over folkemengde, giftermål og dødsfall 1911 - 1976.

Totaltallene i tabell 1 for de fleste år i perioden 1951 - 1969 avviker litt fra tall publisert i NOS Folketalet i kommunene. Avvikene skyldes at tallene er beregnet på noe forskjellig måte. Metoden for innsamling og bearbeiding av dataene til tabellene 1-3 er beskrevet i publikasjonen SA nr. 35, Utviklingen i giftermål og dødsfall 1911 - 1976.

Folkemengden ved utgangen av 1984 er om lag 60 høyere enn det tallet Byrået tidligere har beregnet på grunnlag av de foreløpige endringstall for 1984.

1. SURVEY DESIGN

1.1. Statistical basis

In the survey tables (tables 1-3), the figures for years before 1970 have been calculated from the population censuses and yearly data on births, deaths and migrations.

From 1970 the data in the survey tables, as well as the annual tables, are based on data extracted from the Central Population Register.

1.2. Coverage

The tables 4-9 include all persons registered as resident in Norway 31 December 1984, while the tables 10-13 include only foreign citizens resident in Norway.

In the tables 9 and 10, foreign countries with at least 100 citizens resident in Norway are shown separately.

Table 12 shows foreign citizens in each county and in municipalities with at least 1 200 foreigners.

2. ERRORS AND RELIABILITY OF ESTIMATES

The number of separated persons (tables 5 and 6) may be a bit too high because there is no obligation for separated to notify if they decide to continue their married life.

3. TERMS AND VARIABLES

Table 8 shows the population in trade areas and trade districts by sex, age and marital status. The classification of municipalities into trade districts is given in publications in the series Manuals from the Central Bureau of Statistics (MAN No. 35) and Standards for Norwegian Statistics (SNS No. 3).

In tables 8 and 11 separated, divorced, widows and widowers are grouped together as Previously married.

The terms Population and Resident are further explained in the publication NOS Population in Municipalities 1983 - 1985.

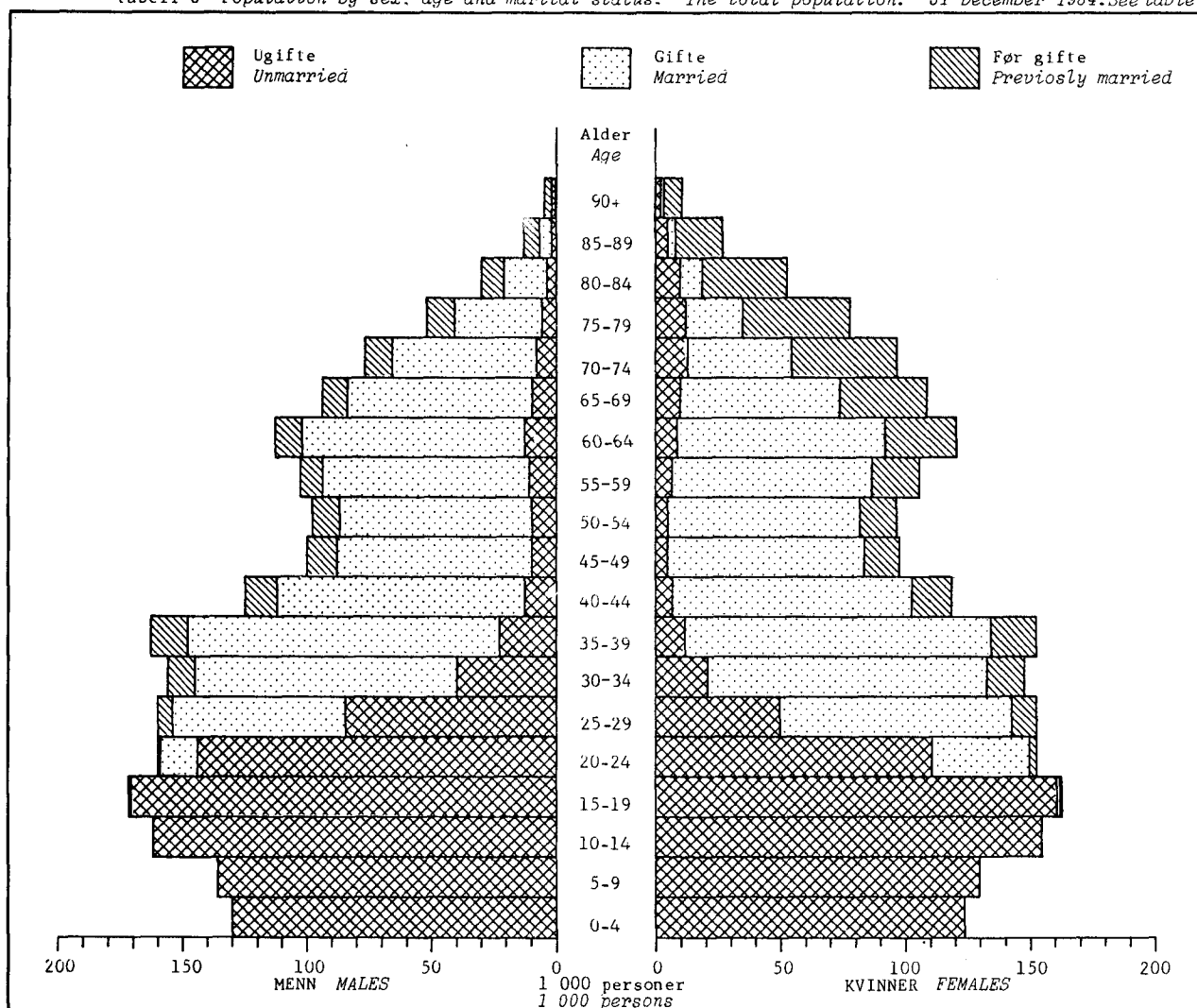
4. COMPARABILITY TO OTHER PUBLISHED FIGURES

The population figures in the survey tables (tables 1-3) are comparable to figures published in the publication NOS Historical Tables on Population, Marriages and Deaths 1911 - 1976.

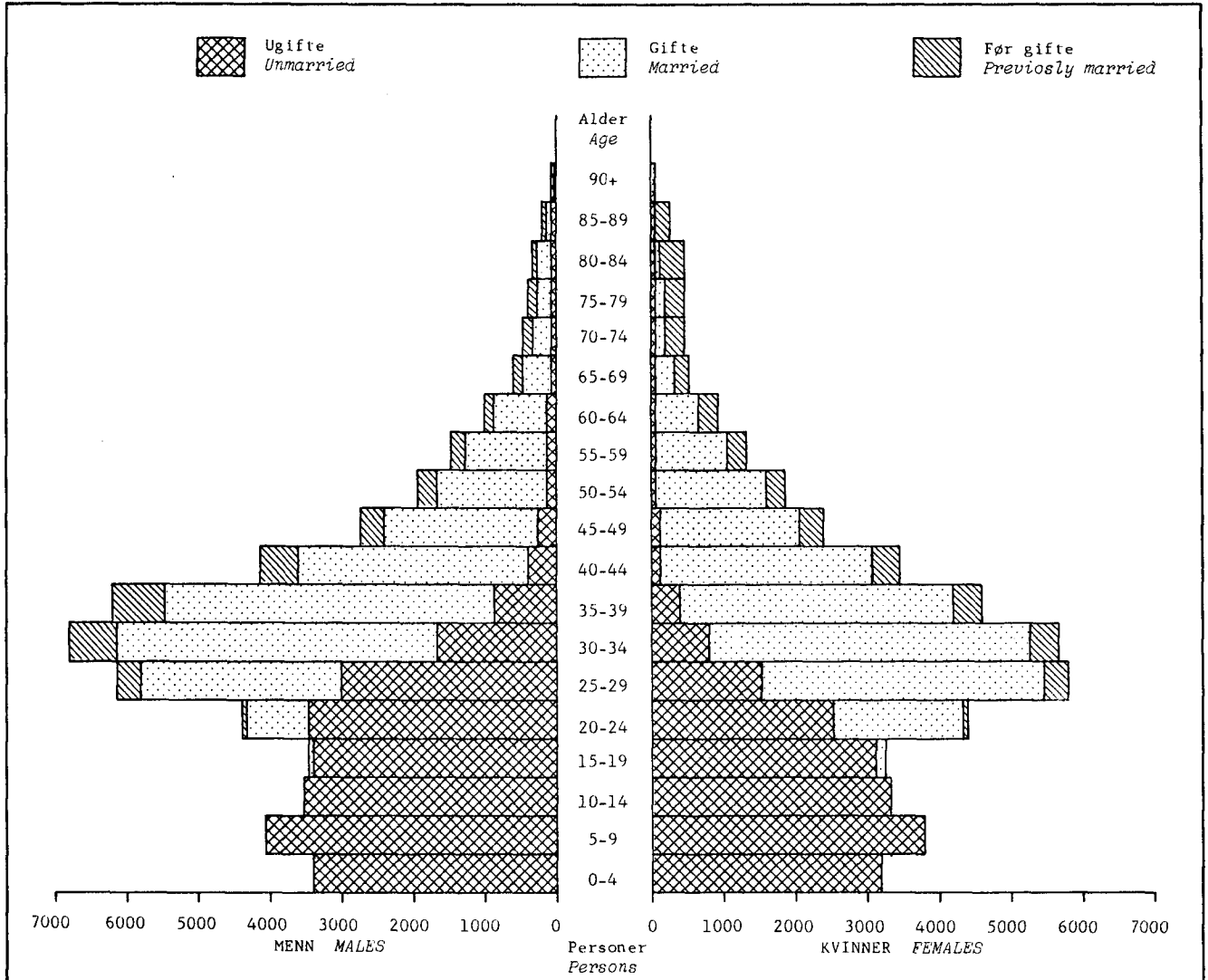
The total figures in table 1 for most of the years in the period 1951 - 1969 deviate from the figures published in NOS Population in Municipalities. The deviations are due to differences in the way of estimating the figures. The method used in collecting and adapting the data presented in the tables 1-3, is presented in the publication SA No. 35, The Development in Marriages and Deaths 1911 - 1976.

The population figure at the end of 1984 are about 60 higher than the figure estimated on the basis of preliminary figures for 1984.

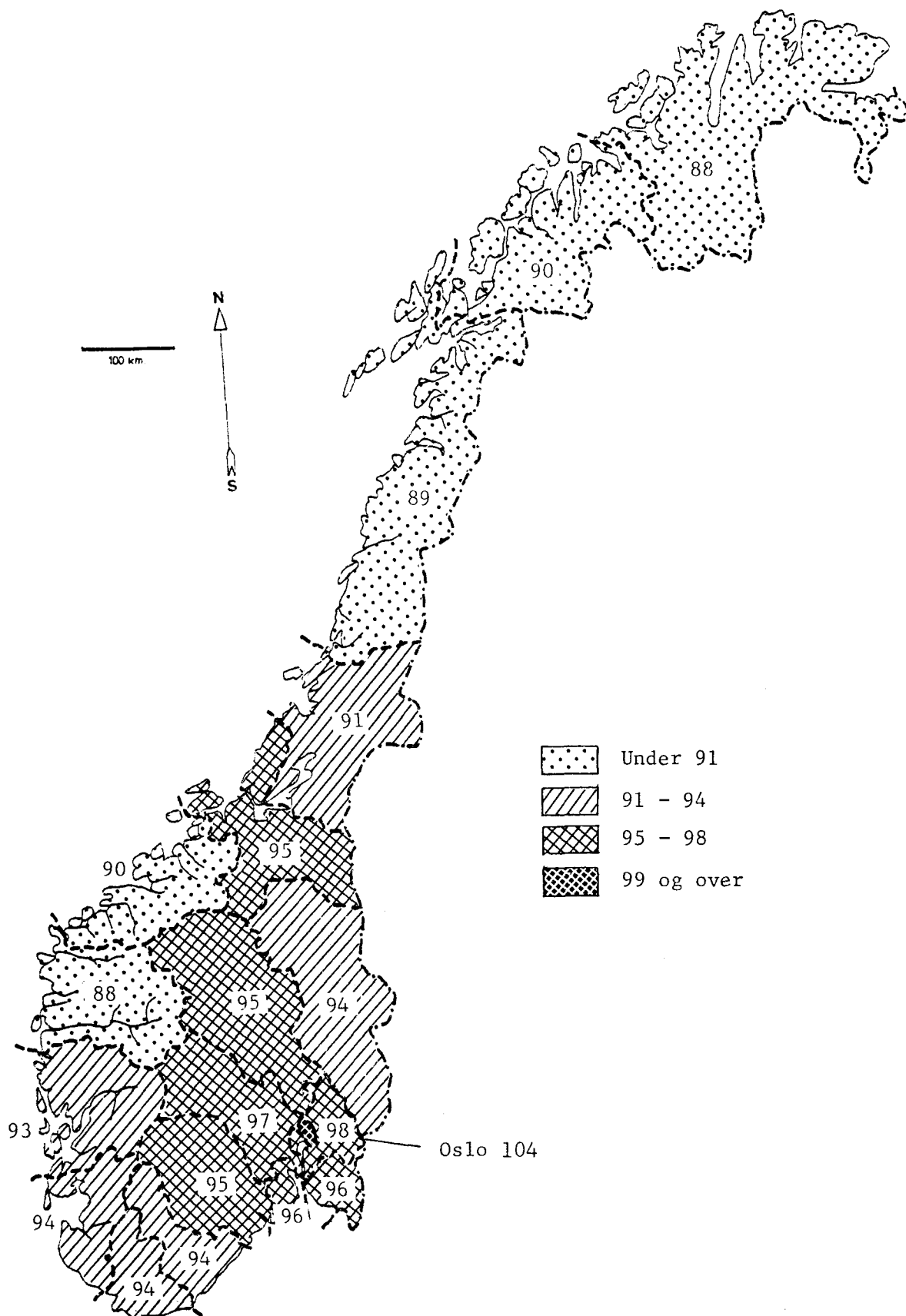
Figur 1. Folkemengden etter kjønn, alder og ekteskapelig status. Hele befolkningen. 31. desember 1984. Se tabell 6 *Population by sex, age and marital status. The total population. 31 December 1984. See table 6*



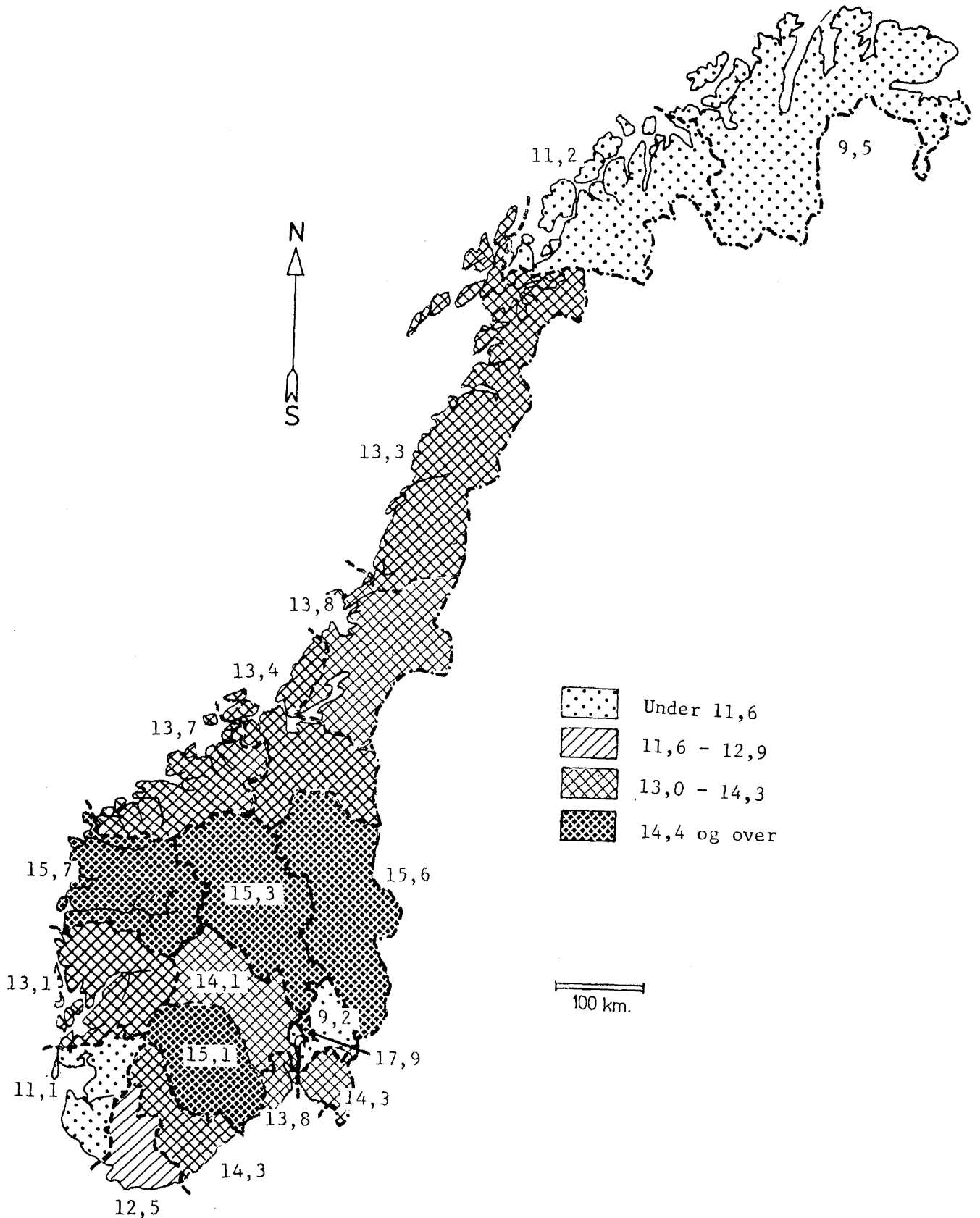
Figur 2. Folkemengden etter kjønn, alder og ekteskapelig status. Utenlandske statsborgere. 31. desember 1984. Se tabell 11 *Population by sex, age and marital status. Foreign citizens. 31 December 1984. See table 11*



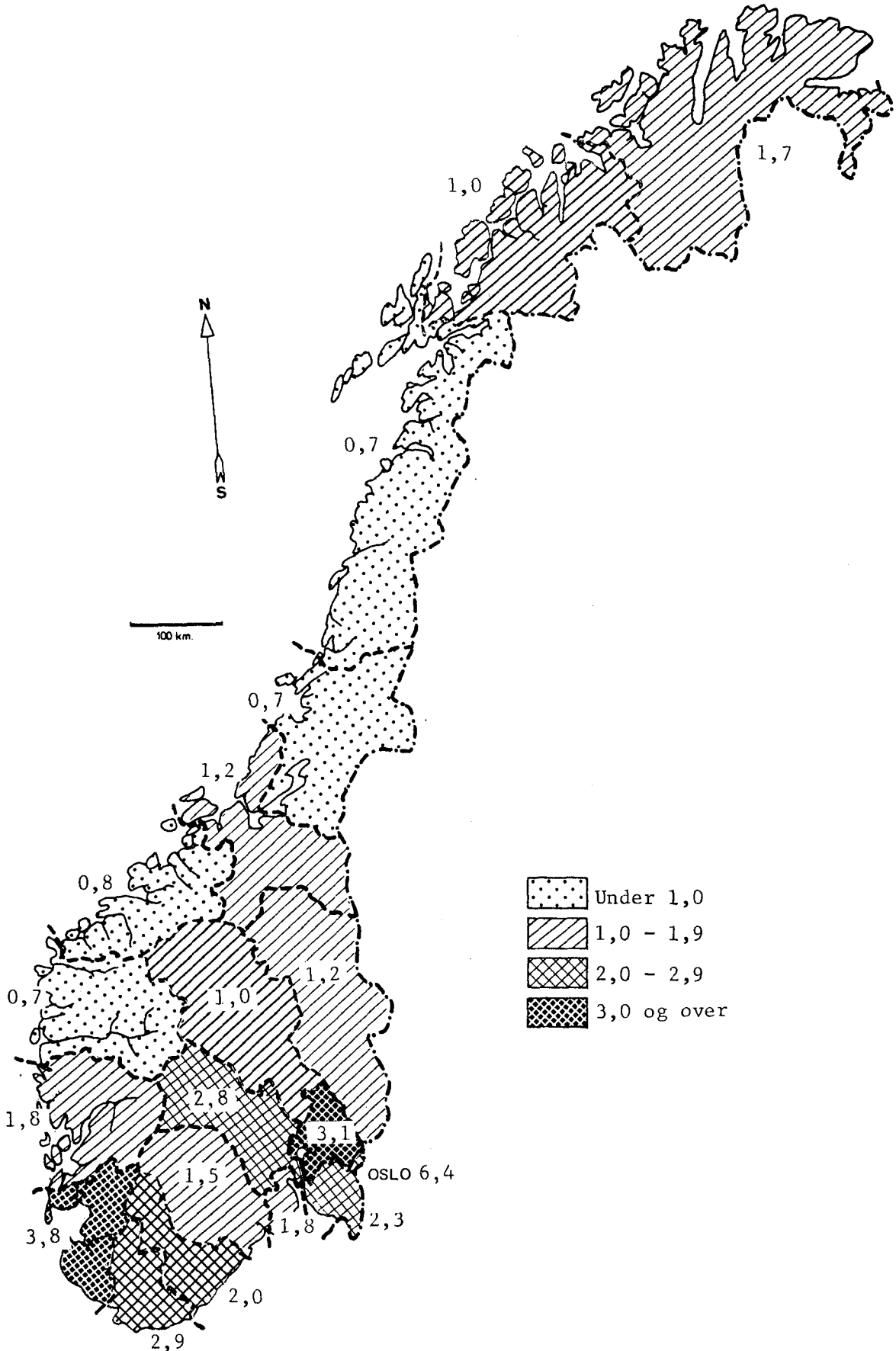
Figur 3. Kvinner pr. 100 menn i aldersgruppen 20-39 år. Fylker. Lands-
gjennomsnitt: 95. 31. desember 1984. *Females per 100 males in*
age group 20-39 years. Counties. Average: 95. 31 December 1984



Figur 4. Personer 67 år og over i prosent av total folkekemengde. Fylker.
 Landsgjennomsnitt: 13,6. 31. desember 1984 *Persons of age 67
 years and over as percentage of total population. Counties.*
 Average: 13,6. 31 December 1984



Figur 5. Utenlandske statsborgere i prosent av total folkemengde. Fylker. Landsgjennomsnitt: 2,4. 31. desember 1984 *Foreign citizens as percentage of total population. Counties. Average 2,4. 31 December 1984*



Tabell 1. Folkemengden etter kjønn og alder. Hele landet. 31. desember. 1910 - 1984 Population by sex and age. The whole country. 31 December. 1910 - 1984

År Year	Alder Age										
	I alt Total			Under 16 år Under 16 years		16-66 år years		67 år og over years and over			
	I alt Total	Menn Males	Kvinner Females	Menn	Kvinner	Menn	Kvinner	Menn	Kvinner		
1910	2 390 402	1 151 572	1 238 830	449 940	433 959	631 392	718 968	70 240	85 903		
1915	2 509 263	1 213 201	1 296 062	452 637	437 074	694 650	769 460	65 914	89 528		
1920	2 653 054	1 291 783	1 361 271	461 335	443 162	761 800	823 121	68 648	94 988		
1925	2 755 331	1 342 099	1 413 232	459 603	442 182	800 868	867 124	81 628	103 926		
1930	2 815 164	1 372 486	1 442 678	435 332	419 319	850 640	911 718	86 514	111 641		
1935	2 896 239	1 418 764	1 477 475	397 883	382 423	929 427	976 574	91 454	118 478		
1940	2 982 224	1 466 099	1 516 125	359 442	344 854	1 010 183	1 048 119	96 474	123 152		
1941	2 998 244	1 476 269	1 521 975	356 319	341 579	1 021 704	1 055 590	98 246	124 806		
1942	3 019 521	1 486 585	1 532 936	356 110	341 127	1 029 943	1 064 317	100 532	127 492		
1943	3 045 337	1 499 380	1 545 957	359 798	344 238	1 036 478	1 071 270	103 104	130 449		
1944	3 075 084	1 514 536	1 560 548	366 388	349 733	1 042 309	1 077 561	105 839	133 254		
1945	3 107 269	1 531 039	1 576 230	373 367	356 493	1 048 731	1 083 021	108 941	136 716		
1946	3 146 497	1 554 845	1 591 652	387 531	370 880	1 055 191	1 080 960	112 123	139 812		
1947	3 183 525	1 574 443	1 609 082	398 640	381 126	1 061 848	1 085 484	113 955	142 472		
1948	3 218 499	1 593 169	1 625 330	409 456	390 412	1 067 887	1 090 154	115 826	144 764		
1949	3 249 954	1 610 126	1 639 828	420 186	400 395	1 072 384	1 092 916	117 556	146 517		
1950	3 280 296	1 626 401	1 653 895	430 894	410 303	1 076 431	1 095 106	119 076	148 486		
1951	3 311 446	1 643 526	1 667 920	440 940	418 806	1 080 957	1 097 204	121 629	151 910		
1952	3 344 010	1 661 465	1 682 545	451 317	428 126	1 085 814	1 099 068	124 334	155 351		
1953	3 377 766	1 679 399	1 698 367	461 205	437 546	1 090 978	1 101 881	127 216	158 940		
1954	3 410 726	1 696 957	1 713 769	470 149	446 015	1 096 425	1 105 252	130 383	162 502		
1955	3 445 673	1 715 316	1 730 357	478 659	453 301	1 103 754	1 110 988	132 903	166 068		
1956	3 475 890	1 730 791	1 745 099	487 529	462 658	1 107 173	1 112 622	136 089	169 819		
1957	3 507 986	1 747 265	1 760 721	496 961	471 631	1 110 860	1 115 386	139 444	173 704		
1958	3 538 001	1 762 602	1 775 399	503 189	477 401	1 116 513	1 120 364	142 900	177 634		
1959	3 567 707	1 777 758	1 789 949	507 328	481 386	1 123 863	1 126 650	146 567	181 913		
1960	3 594 771	1 791 144	1 803 627	507 527	482 012	1 133 015	1 134 986	150 602	186 629		
1961	3 624 829	1 806 200	1 818 629	507 136	481 549	1 144 991	1 145 870	154 073	191 210		
1962	3 653 006	1 820 146	1 832 860	503 508	478 130	1 158 739	1 158 449	157 899	196 281		
1963	3 680 068	1 833 632	1 846 436	501 968	476 909	1 170 379	1 169 146	161 285	200 381		
1964	3 708 609	1 848 018	1 860 591	502 407	477 451	1 180 562	1 177 482	165 049	205 658		
1965	3 737 726	1 862 338	1 875 388	504 682	479 324	1 188 428	1 183 812	169 228	212 252		
1966	3 768 298	1 875 779	1 892 519	507 327	481 639	1 197 020	1 190 337	171 432	220 543		
1967	3 800 780	1 891 941	1 908 839	510 693	485 297	1 206 066	1 196 456	175 182	227 086		
1968	3 832 192	1 907 136	1 925 056	513 958	488 509	1 214 441	1 203 549	178 737	232 998		
1969	3 863 221	1 922 037	1 941 184	517 189	491 366	1 222 995	1 210 830	181 853	238 988		
1970	3 888 305	1 933 700	1 954 605	519 124	492 766	1 229 571	1 216 776	185 005	245 063		
1971	3 917 773	1 948 379	1 969 394	520 902	494 818	1 239 935	1 223 983	187 542	250 593		
1972	3 948 234	1 962 964	1 985 270	522 313	496 017	1 250 509	1 233 023	190 142	256 230		
1973	3 972 990	1 974 512	1 998 478	522 411	495 940	1 259 228	1 240 657	192 873	261 881		
1974	3 997 525	1 986 215	2 011 310	521 476	495 532	1 268 587	1 247 962	196 152	267 816		
1975	4 017 101	1 994 867	2 022 234	518 839	493 425	1 276 474	1 255 109	199 554	273 700		
1976	4 035 202	2 003 112	2 032 090	515 766	490 348	1 283 836	1 261 338	203 510	280 404		
1977	4 051 208	2 009 907	2 041 301	510 835	485 996	1 291 705	1 268 349	207 367	286 956		
1978	4 066 134	2 016 362	2 049 772	506 270	481 729	1 298 711	1 274 741	211 381	293 302		
1979	4 078 900	2 021 860	2 057 040	501 071	476 305	1 305 558	1 281 113	215 231	299 622		
1980	4 092 340	2 027 580	2 064 760	494 327	470 140	1 314 183	1 288 654	219 070	305 966		
1981	4 107 063	2 033 523	2 073 540	486 988	464 040	1 324 053	1 297 488	222 482	312 012		
1982	4 122 511	2 040 476	2 082 035	479 676	457 231	1 335 227	1 306 499	225 573	318 305		
1983	4 134 353	2 045 519	2 088 834	471 829	449 555	1 345 316	1 315 122	228 374	324 157		
1984	4 145 845	2 050 092	2 095 753	463 348	441 692	1 354 867	1 323 348	231 877	330 713		

Tabell 2. Folkemengden, menn og kvinner, etter alder. Prosent. Hele landet. 31. desember. 1910 - 1984 Population, males and females, by age. Per cent. The whole country. 31 December. 1910 - 1984

År Year	Begge kjønn Both sexes				I alt Total	Menn Males			Kvinner Females			
	I alt Total	Under 16 år Under 16 years	16- 66 år years and over	67 år og over years and over		I alt Total	Under 16 år Under 16 years	16-66 år years and over	67 år og over years and over	I alt Total	Under 16 år Under 16 years	16-66 år years and over
1910	100,0	37,0	56,5	6,5	100,0	39,1	54,8	6,1	100,0	35,0	58,0	6,9
1915	100,0	35,5	58,3	6,2	100,0	37,3	57,3	5,4	100,0	33,7	59,4	6,9
1920	100,0	34,1	59,7	6,2	100,0	35,7	59,0	5,3	100,0	32,6	60,5	7,0
1925	100,0	32,7	60,6	6,7	100,0	34,2	59,7	6,1	100,0	31,3	61,4	7,4
1930	100,0	30,4	62,6	7,0	100,0	31,7	62,0	6,3	100,0	29,1	63,2	7,7
1935	100,0	26,9	65,8	7,3	100,0	28,0	65,5	6,4	100,0	25,9	66,1	8,0
1940	100,0	23,6	69,0	7,4	100,0	24,5	68,9	6,6	100,0	22,7	69,1	8,1
1941	100,0	23,3	69,3	7,4	100,0	24,1	69,2	6,7	100,0	22,4	69,4	8,2
1942	100,0	23,1	69,4	7,5	100,0	24,0	69,3	6,8	100,0	22,3	69,4	8,3
1943	100,0	23,1	69,2	7,7	100,0	24,0	69,1	6,9	100,0	22,3	69,3	8,4
1944	100,0	23,3	68,9	7,8	100,0	24,2	68,8	7,0	100,0	22,4	69,1	8,5
1945	100,0	23,5	68,6	7,9	100,0	24,4	68,5	7,1	100,0	22,6	68,7	8,7
1946	100,0	24,1	67,9	8,0	100,0	24,9	67,9	7,2	100,0	23,3	67,9	8,8
1947	100,0	24,5	67,4	8,1	100,0	25,3	67,4	7,2	100,0	23,7	67,5	8,9
1948	100,0	24,9	67,0	8,1	100,0	25,7	67,0	7,3	100,0	24,0	67,1	8,9
1949	100,0	25,3	66,6	8,1	100,0	26,1	66,6	7,3	100,0	24,4	66,6	8,9
1950	100,0	25,6	66,2	8,2	100,0	26,5	66,2	7,3	100,0	24,8	66,2	9,0
1951	100,0	25,9	65,8	8,3	100,0	26,8	65,8	7,4	100,0	25,1	65,8	9,1
1952	100,0	26,3	65,3	8,4	100,0	27,2	65,4	7,5	100,0	25,4	65,3	9,2
1953	100,0	26,6	64,9	8,5	100,0	27,5	65,0	7,6	100,0	25,8	64,9	9,4
1954	100,0	26,9	64,5	8,6	100,0	27,7	64,6	7,7	100,0	26,0	64,5	9,5
1955	100,0	27,0	64,3	8,7	100,0	27,9	64,3	7,7	100,0	26,2	64,2	9,6
1956	100,0	27,3	63,9	8,8	100,0	28,2	64,0	7,9	100,0	26,5	63,8	9,7
1957	100,0	27,6	63,5	8,9	100,0	28,4	63,6	8,0	100,0	26,8	63,3	9,9
1958	100,0	27,7	63,2	9,1	100,0	28,5	63,3	8,1	100,0	26,9	63,1	10,0
1959	100,0	27,7	63,1	9,2	100,0	28,5	63,2	8,2	100,0	26,9	62,9	10,2
1960	100,0	27,5	63,1	9,4	100,0	28,3	63,3	8,4	100,0	26,7	62,9	10,3
1961	100,0	27,3	63,2	9,5	100,0	28,1	63,4	8,5	100,0	26,5	63,0	10,5
1962	100,0	26,9	63,4	9,7	100,0	27,7	63,7	8,7	100,0	26,1	63,2	10,7
1963	100,0	26,6	63,6	9,8	100,0	27,4	63,8	8,8	100,0	25,8	63,3	10,9
1964	100,0	26,4	63,6	10,0	100,0	27,2	63,9	8,9	100,0	25,7	63,3	11,1
1965	100,0	26,3	63,5	10,2	100,0	27,1	63,8	9,1	100,0	25,6	63,1	11,3
1966	100,0	26,2	63,4	10,4	100,0	27,0	63,8	9,1	100,0	25,4	62,9	11,7
1967	100,0	26,2	63,2	10,6	100,0	27,0	63,7	9,3	100,0	25,4	62,7	11,9
1968	100,0	26,2	63,1	10,7	100,0	26,9	63,7	9,4	100,0	25,4	62,5	12,1
1969	100,0	26,1	63,0	10,9	100,0	26,9	63,6	9,5	100,0	25,3	62,4	12,3
1970	100,0	26,0	62,9	11,1	100,0	26,8	63,6	9,6	100,0	25,2	62,3	12,5
1971	100,0	25,9	62,9	11,2	100,0	26,7	63,6	9,6	100,0	25,1	62,2	12,7
1972	100,0	25,8	62,9	11,3	100,0	26,6	63,7	9,7	100,0	25,0	62,1	12,9
1973	100,0	25,6	62,9	11,5	100,0	26,5	63,8	9,8	100,0	24,8	62,1	13,1
1974	100,0	25,4	63,0	11,6	100,0	26,3	63,9	9,9	100,0	24,6	62,0	13,3
1975	100,0	25,2	63,0	11,8	100,0	26,0	64,0	10,0	100,0	24,4	62,1	13,5
1976	100,0	24,9	63,1	12,0	100,0	25,7	64,1	10,2	100,0	24,1	62,1	13,8
1977	100,0	24,6	63,2	12,2	100,0	25,4	64,3	10,3	100,0	23,8	62,1	14,1
1978	100,0	24,3	63,3	12,4	100,0	25,1	64,4	10,5	100,0	23,5	62,2	14,3
1979	100,0	24,0	63,4	12,6	100,0	24,8	64,6	10,6	100,0	23,2	62,3	14,6
1980	100,0	23,6	63,6	12,8	100,0	24,4	64,8	10,8	100,0	22,8	62,4	14,8
1981	100,0	23,2	63,8	13,0	100,0	23,9	65,1	10,9	100,0	22,4	62,6	15,0
1982	100,0	22,7	64,1	13,2	100,0	23,5	65,4	11,1	100,0	22,0	62,8	15,3
1983	100,0	22,3	64,3	13,4	100,0	23,1	65,8	11,2	100,0	21,5	63,0	15,5
1984	100,0	21,8	64,6	13,6	100,0	22,6	66,1	11,3	100,0	21,1	63,1	15,8

Tabell 3. Andel ugiftet menn/kvinner i ulike aldersgrupper. Prosent. Hele landet. 31. desember. 1910 - 1984 Proportion of unmarried¹ males/females in different age groups. Per cent. The whole country. 31 December. 1910 - 1984

År Year	Alder Age							
	16 år og over years and over		16-24 år years		25-49 år years		50 år og over years and over	
	Menn Males	Kvinner Females	Menn	Kvinner	Menn	Kvinner	Menn	Kvinner
1910	40,1	40,3	93,6	87,3	28,9	31,4	9,7	16,6
1915	41,5	41,1	93,9	87,5	29,8	31,9	9,6	17,2
1920	42,0	41,2	93,9	86,5	30,4	31,6	9,5	17,8
1925	42,7	41,4	95,6	88,0	32,2	32,3	10,2	18,6
1930	43,3	41,7	96,5	89,3	34,4	33,3	10,9	19,5
1935	44,0	41,6	96,3	88,8	36,1	33,7	11,5	20,2
1940	42,1	39,2	94,9	85,3	33,8	30,6	12,2	20,7
1941	41,4	38,4	94,4	84,3	33,2	29,8	12,3	20,8
1942	40,8	37,7	94,3	84,0	32,9	29,1	12,4	20,9
1943	40,3	37,1	94,3	83,9	32,7	28,6	12,5	20,9
1944	39,9	36,6	94,3	83,9	32,7	28,1	12,6	21,0
1945	39,4	35,9	94,7	84,0	32,8	27,6	12,7	21,0
1946	38,2	34,8	94,3	83,2	31,7	26,5	12,8	21,1
1947	37,1	33,6	93,8	82,0	30,8	25,3	12,8	21,1
1948	36,1	32,5	93,4	80,7	29,9	24,2	12,9	21,1
1949	35,2	31,4	93,2	79,6	29,2	23,2	13,0	21,0
1950	34,4	30,4	92,9	78,5	28,4	22,1	13,0	21,0
1951	33,6	29,6	92,7	77,4	27,7	21,1	13,2	21,0
1952	32,8	28,7	92,2	76,2	26,9	20,0	13,3	21,1
1953	32,1	28,0	91,9	75,5	26,2	19,0	13,4	21,1
1954	31,6	27,3	91,4	74,9	25,5	18,0	13,4	21,1
1955	31,2	26,8	90,8	74,1	25,0	17,3	13,5	21,1
1956	30,5	26,1	90,4	73,7	24,1	16,1	13,5	20,7
1957	29,9	25,4	90,0	72,6	23,3	15,2	13,4	20,4
1958	29,6	24,9	89,4	71,6	22,6	14,4	13,3	20,0
1959	29,4	24,6	89,2	71,3	21,9	13,6	13,2	19,7
1960	29,4	24,4	88,9	71,4	21,1	12,7	13,1	19,3
1961	29,6	24,4	88,7	71,6	20,6	12,1	13,1	19,0
1962	29,9	24,6	88,5	72,2	20,3	11,6	13,0	18,7
1963	30,1	24,7	88,3	72,4	20,0	11,2	12,9	18,3
1964	30,2	24,7	88,0	72,2	19,7	10,8	12,8	18,0
1965	30,3	24,6	87,7	72,0	19,5	10,6	12,7	17,6
1966	30,1	24,3	86,4	70,5	19,1	10,2	12,6	17,2
1967	29,9	23,8	85,1	68,8	18,8	10,0	12,6	16,8
1968	29,6	23,4	84,1	67,6	18,5	9,9	12,4	16,4
1969	29,3	23,1	83,7	66,9	18,4	9,8	12,3	16,0
1970	29,1	22,7	83,5	66,6	18,4	9,7	12,3	15,5
1971	28,9	22,4	83,9	67,0	18,3	9,5	12,3	15,1
1972	28,8	22,1	84,4	67,6	18,3	9,4	12,1	14,7
1973	28,6	21,9	84,8	68,1	18,2	9,3	12,1	14,2
1974	28,6	21,8	85,4	68,9	18,2	9,2	12,0	13,8
1975	28,7	21,8	86,2	70,0	18,3	9,2	11,9	13,4
1976	28,9	21,8	86,9	71,0	18,5	9,4	11,8	13,0
1977	29,1	21,9	88,0	72,5	18,9	9,6	11,7	12,7
1978	29,4	22,1	89,0	74,1	19,4	10,0	11,6	12,3
1979	29,8	22,4	90,0	75,8	19,9	10,5	11,6	12,0
1980	30,3	22,7	91,2	77,6	20,6	11,0	11,5	11,6
1981	30,8	23,1	92,0	79,4	21,4	11,7	11,4	11,3
1982	31,3	23,5	92,8	81,1	22,3	12,4	11,2	10,9
1983	31,9	24,0	93,6	82,9	23,3	13,1	11,1	10,6
1984	32,5	24,5	94,3	84,6	24,3	14,0	11,0	10,3

¹ Ikke tidligere gift.

¹ Never married.

TABELL 4. FOLKEMENGDEN ETTER KJØNN OG ALDER. FYLKER POPULATION BY SEX AND AGE. COUNTIES

ALDER AGE	HELE LANDET THE WHOLE COUNTRY				BYKOMMUNER URBAN MUNICIPALITIES			HERREDSKOMMUNER RURAL MUNICIPALITIES							
	I	ALT	TOTAL	M	M	K	F	I	ALT	M	K	I	ALT	M	K

TOTAL	4145845	2050092	2095753	1779893	857890	922003	2365952	1192202	1173750						
0	50044	25628	24416	21223	10896	10327	28821	14732	14089						
1	49947	25744	24203	20523	10612	9911	29424	15132	14292						
2	51340	26434	24906	20981	10748	10233	30359	15686	14673						
3	51092	25953	25139	20470	10474	9996	30622	15479	15143						
4	51424	26477	24947	20253	10487	9766	31171	15990	15181						
5	51897	26594	25303	20312	10314	9998	31585	16280	15305						
6	52089	26710	25379	20246	10436	9810	31843	16274	15569						
7	51314	26266	25048	19588	10167	9421	31726	16099	15627						
8	53851	27509	26342	20712	10468	10244	33139	17041	16098						
9	56659	28856	27803	21351	10814	10537	35308	18042	17266						
10	60186	30508	29678	22843	11539	11304	37343	18969	18374						
11	61734	31756	29978	23445	12135	11310	38289	19621	18668						
12	64638	33084	31554	24250	12370	11880	40388	20714	19674						
13	65800	33589	32211	24708	12576	12132	41092	21013	20079						
14	65042	33386	31656	24641	12597	12044	40401	20789	19612						
15	67983	34854	33129	25797	13127	12670	42186	21727	20459						
16	67552	34690	32862	26206	13319	12887	41346	21371	19975						
17	66453	34019	32434	25934	13169	12765	40519	20850	19669						
18	66751	34352	32399	26360	13452	12908	40391	20900	19491						
19	66002	33924	32078	26804	13455	13349	39198	20469	18729						
20	65304	33600	31704	27337	13514	13823	37967	20086	17881						
21	63083	32043	31040	27556	13443	14113	35527	18600	16927						
22	61725	31600	30125	27613	13369	14244	34112	18231	15881						
23	61846	31697	30149	28726	13980	14746	33120	17717	15403						
24	61367	31314	30053	29034	14285	14749	32333	17029	15304						
25	62518	32094	30424	29913	14975	14938	32605	17119	15486						
26	62305	31782	30523	29648	14788	14860	32657	16994	15663						
27	62127	31732	30395	29712	14971	14741	32415	16761	15654						
28	63224	32167	31057	29554	14931	14623	33670	17236	16434						
29	62469	31975	30494	29014	14805	14209	33455	17170	16285						
30	61616	31363	30253	27897	14154	13743	33719	17209	16510						
31	61856	31597	30259	27567	13996	13571	34289	17601	16688						
32	61151	31439	29712	26854	13796	13058	34297	17643	16654						
33	59138	30641	28497	25683	13230	12453	33455	17411	16044						
34	60641	31332	29309	26138	13473	12665	34503	17859	16644						
35	61137	31615	29522	25936	13480	12456	35201	18135	17066						
36	62785	32565	30220	26695	13923	12772	36090	18642	17448						
37	64627	33274	31353	27590	14178	13412	37037	19096	17941						
38	67427	34765	32662	28790	14736	14054	38637	20029	18608						
39	60612	31187	29425	25788	13144	12644	34824	18043	16781						
40	58466	30308	28158	25198	13046	12152	33268	17262	16006						
41	51970	26702	25268	22298	11467	10831	29672	15235	14437						
42	47902	24479	23423	20195	10322	9873	27707	14157	13550						
43	42248	21478	20770	17864	9027	8837	24384	12451	11933						
44	43628	22250	21378	18411	9209	9202	25217	13041	12176						
45	42522	21463	21059	18160	9058	9102	24362	12405	11957						
46	41214	20779	20435	17511	8735	8776	23703	12044	11659						
47	39466	19857	19609	16654	8248	8406	22812	11609	11203						
48	38138	19277	18861	16243	7991	8252	21895	11286	10609						
49	36801	18317	18484	15821	7644	8177	20980	10673	10307						
50	37140	18709	18431	15877	7775	8102	21263	10934	10329						

TABELL 4 (FORTS.), FOLKEMENGDEN ETTER KJØNN OG ALDER, FYLKER

ALDER	HELE LANDET			BYKOMMUNER			HERREDSKOMMUNER		
	I ALT	M	K	I ALT	M	K	I ALT	M	K
51	37129	18813	18316	15783	7858	7925	21346	10955	10391
52	39703	19849	19854	17365	8464	8901	22338	11385	10953
53	39916	19826	20090	17437	8493	8944	22479	11333	11146
54	41067	20555	20512	18044	8801	9243	23023	11754	11269
55	40490	20233	20257	17834	8613	9221	22656	11620	11036
56	41384	20458	20926	18104	8658	9446	23280	11800	11480
57	41249	20402	20847	18238	8740	9498	23011	11662	11349
58	43480	21418	22062	19341	9194	10147	24139	12224	11915
59	43146	21232	21914	19266	9209	10057	23880	12023	11857
60	45043	22132	22911	20339	9663	10676	24704	12469	12235
61	46525	22662	23863	20898	9889	11009	25627	12773	12854
62	46294	22222	24072	21021	9770	11251	25273	12452	12821
63	46493	22061	24432	21214	9703	11511	25279	12358	12921
64	49502	23446	26056	22536	10192	12344	26966	13254	13712
65	40988	19435	21553	18681	8538	10143	22307	10897	11410
66	42595	19737	22858	19408	8620	10788	23187	11117	12070
67	42193	19517	22676	19379	8560	10819	22814	10957	11857
68	39341	17938	21403	17917	7816	10101	21424	10122	11302
69	38272	17285	20987	17392	7394	9998	20880	9891	10989
70	37562	16976	20586	17219	7382	9837	20343	9594	10749
71	36364	16258	20106	16664	6937	9727	19700	9321	10379
72	35445	15598	19847	16069	6560	9509	19376	9038	10338
73	33492	14607	18885	15221	6182	9039	18271	8425	9846
74	31512	13471	18041	14304	5666	8638	17208	7805	9403
75	30531	12796	17735	14075	5438	8637	16456	7358	9098
76	27699	11467	16232	12664	4756	7908	15035	6711	8324
77	25801	10292	15509	11820	4206	7614	13981	6086	7895
78	24027	9462	14565	10976	3860	7116	13051	5602	7449
79	21773	8260	13513	10056	3382	6674	11717	4878	6839
80	20278	7501	12777	9159	2957	6202	11119	4544	6575
81	18582	6838	11744	8479	2691	5788	10103	4147	5956
82	16732	6075	10657	7789	2463	5326	8943	3612	5331
83	14698	5181	9517	6758	2014	4744	7940	3167	4773
84	12852	4370	8482	5797	1652	4145	7055	2718	4337
85	10987	3696	7291	5016	1419	3597	5971	2277	3694
86	9651	3288	6363	4413	1291	3122	5238	1997	3241
87	7865	2578	5287	3559	966	2593	4306	1612	2694
88	6554	2145	4409	2886	773	2113	3668	1372	2296
89	5256	1715	3541	2339	651	1688	2917	1064	1853
90	4125	1287	2838	1801	463	1338	2324	824	1500
91	3205	986	2219	1380	355	1025	1825	631	1194
92	2398	738	1660	1046	244	802	1352	494	858
93	1744	529	1215	745	197	548	999	332	667
94	1170	321	849	512	121	391	658	200	458
95	844	230	614	357	75	282	487	155	332
96	574	160	414	243	56	187	331	104	227
97	405	131	274	166	52	114	239	79	160
98	254	83	171	108	29	79	146	54	92
99	159	40	119	61	12	49	98	28	70
100	111	31	80	36	10	26	75	21	54
101	58	10	48	24	3	21	34	7	27
102	37	9	28	15	3	12	22	6	16
103	17	3	14	5	-	5	12	3	9
104	9	2	7	2	-	2	7	2	5
105 OG OVER.	13	3	10	8	1	7	5	2	3

TABELL 4 (FORTS.), FOLKEMENGDEN ETTER KJØNN OG ALDER, FYLKER

ALDER	ØSTFOLD			AKERSHUS			OSLO			HEDMARK		
	I ALT	M	K	I ALT	M	K	I ALT	M	K	I ALT	M	K
TOTAL	235039	115681	119358	386278	192409	193869	447351	207515	239836	186996	93438	93558
0 ..	2464	1245	1219	4643	2384	2259	4973	2544	2429	1872	967	905
1 ..	2435	1241	1194	4549	2335	2214	4566	2336	2230	1915	1012	903
2 ..	2620	1341	1279	4769	2479	2290	4500	2318	2182	1980	1027	953
3 ..	2708	1346	1362	4758	2426	2332	4206	2202	2004	1943	978	965
4 ..	2771	1399	1372	4778	2468	2310	4157	2150	2007	2001	1023	978
5 ..	2797	1478	1319	4867	2486	2381	4103	2073	2030	2040	1019	1021
6 ..	2918	1495	1423	4964	2549	2415	3908	2000	1908	2010	1054	956
7 ..	2943	1516	1427	4897	2512	2385	3747	1984	1763	2205	1127	1078
8 ..	3050	1600	1450	5119	2620	2499	3859	1955	1904	2342	1228	1114
9 ..	3184	1609	1575	5595	2867	2728	3871	1923	1948	2439	1238	1201
10 ..	3540	1793	1747	5833	2947	2886	4158	2049	2109	2579	1257	1322
11 ..	3501	1816	1685	5996	3041	2955	4031	2060	1971	2704	1357	1347
12 ..	3770	1908	1862	6454	3326	3128	4294	2203	2091	2937	1505	1432
13 ..	3646	1863	1783	6526	3347	3179	4310	2180	2130	2935	1483	1452
14 ..	3686	1854	1832	6449	3273	3176	4341	2246	2095	2840	1442	1398
15 ..	3787	1937	1850	6826	3511	3315	4530	2305	2225	3040	1561	1479
16 ..	3823	1929	1894	6748	3511	3237	4690	2387	2303	2923	1546	1377
17 ..	3811	1927	1884	6322	3194	3128	4769	2421	2348	2951	1521	1430
18 ..	3747	1971	1776	6569	3396	3173	5038	2503	2535	3007	1581	1426
19 ..	3734	1938	1796	6471	3341	3130	5560	2647	2913	2832	1476	1356
20 ..	3587	1886	1701	6303	3235	3068	6155	2783	3372	2762	1464	1298
21 ..	3412	1782	1630	5929	2940	2989	6544	2863	3681	2540	1318	1222
22 ..	3311	1719	1592	5911	3026	2885	7030	3017	4013	2530	1319	1211
23 ..	3227	1724	1503	5747	2946	2801	7904	3506	4398	2443	1330	1113
24 ..	2999	1556	1443	5718	2927	2791	8281	3782	4499	2280	1193	1087
25 ..	3311	1708	1603	5701	2935	2766	8828	4165	4663	2349	1206	1143
26 ..	3126	1566	1560	5811	2938	2873	8886	4231	4655	2382	1189	1193
27 ..	3165	1579	1586	5893	2953	2940	8741	4289	4452	2401	1287	1114
28 ..	3347	1723	1624	5991	2981	3010	8368	4213	4155	2425	1244	1181
29 ..	3139	1590	1549	5919	3008	2911	8099	4145	3954	2470	1215	1255
30 ..	3282	1647	1635	5891	2931	2960	7631	3828	3803	2442	1209	1233
31 ..	3386	1667	1719	5959	2936	3023	7299	3709	3590	2596	1318	1278
32 ..	3344	1725	1619	5858	2923	2935	7029	3586	3443	2590	1274	1316
33 ..	3202	1612	1590	5830	2945	2885	6730	3466	3264	2418	1243	1175
34 ..	3476	1767	1709	6036	3072	2964	6544	3329	3215	2598	1317	1281
35 ..	3468	1751	1717	6340	3172	3168	6560	3474	3086	2786	1475	1311
36 ..	3615	1839	1776	6631	3324	3307	6765	3566	3199	2847	1455	1392
37 ..	3930	2013	1917	7002	3462	3540	6952	3607	3345	2863	1471	1392
38 ..	4051	2051	2000	7726	3909	3817	7467	3902	3565	2959	1563	1396
39 ..	3669	1852	1817	6800	3436	3364	6429	3276	3153	2752	1366	1386
40 ..	3510	1808	1702	6778	3426	3352	6448	3374	3074	2462	1248	1214
41 ..	2990	1526	1464	5896	2998	2898	5526	2900	2626	2272	1144	1128
42 ..	2665	1334	1331	5287	2655	2632	4918	2503	2415	2180	1100	1080
43 ..	2333	1154	1179	4517	2215	2302	4157	2146	2011	1881	919	962
44 ..	2515	1280	1235	4881	2467	2414	4444	2249	2195	1972	1014	958
45 ..	2444	1239	1205	4756	2362	2394	4393	2218	2175	1936	973	963
46 ..	2473	1225	1248	4469	2226	2243	4219	2069	2150	1862	905	957
47 ..	2484	1232	1252	4375	2175	2200	4084	1999	2085	1746	850	896
48 ..	2360	1179	1181	3960	2007	1953	3863	1935	1928	1730	872	858
49 ..	2201	1141	1060	3810	1840	1970	3828	1803	2025	1654	806	848
50 ..	2157	1086	1071	3825	1910	1915	3731	1775	1956	1801	901	900

TABELL 4 (FORTS.), FOLKEMENGDEN ETTER KJØNN OG ALDER, FYLKER

ALDER	ØSTFOLD			AKERSHUS			OSLO			HEDMARK		
	I ALT	M	K	I ALT	M	K	I ALT	M	K	I ALT	M	K
51 ..	2146	1108	1038	3860	1976	1884	3928	1937	1991	1823	909	914
52 ..	2306	1171	1135	3986	1963	2023	4235	2081	2154	1865	932	933
53 ..	2380	1122	1258	4157	2086	2071	4488	2185	2303	1901	956	945
54 ..	2495	1205	1290	4152	2068	2084	4745	2222	2523	2076	1058	1018
55 ..	2371	1177	1194	4005	2015	1990	4567	2179	2388	2047	1023	1024
56 ..	2446	1227	1219	3977	2036	1941	4657	2220	2437	2094	1037	1057
57 ..	2431	1240	1191	3859	1941	1918	4574	2204	2370	2180	1080	1100
58 ..	2640	1323	1317	3993	2034	1959	5157	2405	2752	2310	1116	1194
59 ..	2514	1287	1227	3940	1922	2018	5119	2305	2814	2275	1155	1120
60 ..	2743	1371	1372	3967	1993	1974	5586	2628	2958	2339	1143	1196
61 ..	2689	1322	1367	3957	1979	1978	5807	2643	3164	2531	1248	1283
62 ..	2762	1314	1448	4038	2012	2026	5858	2667	3191	2465	1215	1250
63 ..	2687	1218	1469	3891	1889	2002	5919	2646	3273	2486	1211	1275
64 ..	2843	1369	1474	3910	1912	1998	6457	2782	3675	2768	1364	1404
65 ..	2372	1062	1310	3112	1542	1570	5299	2333	2966	2086	1025	1061
66 ..	2449	1128	1321	3143	1520	1623	5498	2324	3174	2107	1022	1085
67 ..	2489	1127	1362	3028	1489	1539	5497	2358	3139	2218	1084	1134
68 ..	2391	1070	1321	2770	1305	1465	5071	2065	3006	2111	1022	1089
69 ..	2333	1031	1302	2615	1259	1356	5140	2041	3099	2034	975	1059
70 ..	2362	1061	1301	2573	1173	1400	5146	2100	3046	1879	886	993
71 ..	2291	987	1304	2359	1080	1279	5009	1887	3122	1928	969	959
72 ..	2251	945	1306	2255	1034	1221	4818	1848	2970	1842	875	967
73 ..	2081	887	1194	2187	953	1234	4669	1806	2863	1749	825	924
74 ..	1925	860	1065	2006	883	1123	4402	1567	2835	1644	724	920
75 ..	1968	840	1128	1834	772	1062	4424	1598	2826	1624	762	862
76 ..	1702	705	997	1743	764	979	3941	1349	2592	1351	631	720
77 ..	1573	641	932	1516	607	909	3791	1217	2574	1340	624	716
78 ..	1399	553	846	1447	582	865	3578	1138	2440	1242	567	675
79 ..	1289	472	817	1288	523	765	3273	1018	2255	1108	475	633
80 ..	1215	445	770	1265	473	792	3010	886	2124	1084	450	634
81 ..	1115	438	677	1092	417	675	2847	798	2049	974	405	569
82 ..	934	353	581	1001	356	645	2689	752	1937	875	363	512
83 ..	848	320	528	872	314	558	2273	611	1662	757	311	446
84 ..	725	258	467	776	265	511	2054	543	1511	656	273	383
85 ..	601	204	397	632	194	438	1739	436	1303	563	222	341
86 ..	504	183	321	542	172	370	1481	398	1083	536	218	318
87 ..	445	141	304	422	152	270	1228	298	930	363	141	222
88 ..	298	86	212	343	113	230	1022	232	790	346	161	185
89 ..	241	86	155	289	112	177	784	174	610	295	106	189
90 ..	198	48	150	219	68	151	598	127	471	203	78	125
91 ..	146	39	107	176	55	121	462	99	363	156	64	92
92 ..	108	32	76	139	50	89	340	64	276	114	52	62
93 ..	82	22	60	86	23	63	217	44	173	65	27	38
94 ..	46	12	34	62	12	50	165	42	123	55	17	38
95 ..	38	14	24	30	5	25	117	22	95	44	17	27
96 ..	16	3	13	30	7	23	74	11	63	28	12	16
97 ..	16	1	15	19	4	15	48	11	37	18	10	8
98 ..	7	3	4	11	6	5	36	11	25	10	5	5
99 ..	7	-	7	10	2	8	15	2	13	2	2	-
100 ..	3	2	1	6	3	3	15	4	11	2	1	1
101 ..	3	1	2	2	-	2	10	1	9	1	-	1
102 ..	-	-	-	2	1	1	6	2	4	1	-	1
103 ..	1	-	1	1	-	1	1	-	1	1	-	1
104 ..	-	-	-	-	-	-	-	-	-	-	-	-
105 OG OVER	-	-	-	-	-	-	3	-	3	-	-	-

TABELL 4. (FORTS.) FOLKEMENGDEN ETTER KJØNN OG ALDER, FYLKER

ALDER	OPPLAND			BUSKERUD			VESTFOLD			TELEMARK		
	I	M	K	I	M	K	I	M	K	I	M	K
TOTAL	182102	90950	91152	219257	108478	110779	190474	93320	97154	162255	80342	81913
0 ..	1819	927	892	2465	1259	1206	2136	1077	1059	1782	929	853
1 ..	1917	1001	916	2497	1275	1222	2162	1159	1003	1829	916	913
2 ..	1937	1009	928	2499	1296	1203	2174	1117	1057	1924	979	945
3 ..	2036	1029	1007	2562	1304	1258	2222	1104	1118	1860	955	905
4 ..	1995	970	1025	2538	1303	1235	2237	1186	1051	1899	980	919
5 ..	2096	1096	1000	2551	1331	1220	2351	1211	1140	2014	1020	994
6 ..	2140	1105	1035	2620	1336	1284	2364	1180	1184	2005	1023	982
7 ..	2129	1103	1026	2636	1329	1307	2313	1201	1112	1984	1024	960
8 ..	2206	1133	1073	2728	1397	1331	2561	1258	1303	2063	999	1064
9 ..	2433	1239	1194	3026	1566	1460	2625	1304	1321	2226	1156	1070
10 ..	2680	1399	1281	3171	1629	1542	2702	1301	1401	2375	1208	1167
11 ..	2742	1432	1310	3227	1618	1609	2778	1442	1336	2361	1238	1123
12 ..	2858	1482	1376	3425	1731	1694	3156	1656	1500	2535	1261	1274
13 ..	2910	1468	1442	3554	1801	1753	3061	1582	1479	2537	1343	1194
14 ..	2941	1540	1401	3347	1742	1605	2981	1537	1444	2543	1320	1223
15 ..	3089	1593	1496	3467	1792	1675	3134	1592	1542	2584	1349	1235
16 ..	2954	1537	1417	3522	1773	1749	3086	1601	1485	2537	1266	1271
17 ..	2912	1494	1418	3394	1724	1670	3108	1606	1502	2561	1374	1187
18 ..	2999	1596	1403	3360	1774	1586	3048	1547	1501	2631	1335	1296
19 ..	2889	1478	1411	3317	1710	1607	3150	1601	1549	2522	1317	1205
20 ..	2784	1387	1397	3203	1663	1540	2903	1441	1462	2451	1271	1180
21 ..	2669	1385	1284	3179	1621	1558	2850	1493	1357	2345	1208	1137
22 ..	2453	1284	1169	3106	1614	1492	2731	1432	1299	2222	1164	1058
23 ..	2393	1289	1104	3011	1506	1505	2655	1407	1248	2141	1119	1022
24 ..	2401	1232	1169	3034	1518	1516	2675	1383	1292	2111	1081	1030
25 ..	2424	1243	1181	3063	1552	1511	2672	1336	1336	2142	1125	1017
26 ..	2382	1221	1161	3058	1586	1472	2657	1400	1257	2237	1163	1074
27 ..	2391	1251	1140	3043	1503	1540	2626	1333	1293	2206	1128	1078
28 ..	2446	1271	1175	3269	1642	1627	2627	1307	1320	2292	1155	1137
29 ..	2476	1271	1205	3167	1651	1516	2647	1340	1307	2325	1193	1132
30 ..	2384	1160	1224	3180	1599	1581	2701	1351	1350	2229	1142	1087
31 ..	2454	1258	1196	3192	1620	1572	2836	1466	1370	2251	1166	1085
32 ..	2478	1273	1205	3087	1566	1521	2667	1360	1307	2269	1159	1110
33 ..	2432	1252	1180	3144	1604	1540	2700	1366	1334	2193	1086	1107
34 ..	2540	1292	1248	3285	1688	1597	2724	1383	1341	2341	1199	1142
35 ..	2716	1366	1350	3227	1619	1608	2776	1402	1374	2292	1164	1128
36 ..	2598	1311	1287	3422	1719	1703	2893	1487	1406	2395	1247	1148
37 ..	2756	1449	1307	3651	1869	1782	2988	1511	1477	2490	1271	1219
38 ..	2846	1432	1414	3898	1973	1925	3279	1681	1598	2585	1313	1272
39 ..	2620	1293	1327	3522	1795	1727	2765	1421	1344	2353	1218	1135
40 ..	2385	1217	1168	3323	1723	1600	2798	1420	1378	2313	1171	1142
41 ..	2294	1135	1159	2791	1402	1389	2315	1168	1147	1958	1010	948
42 ..	2141	1080	1061	2528	1301	1227	2070	1056	1014	1866	946	920
43 ..	1875	955	920	2275	1131	1144	1871	891	980	1591	805	786
44 ..	1972	942	1030	2339	1190	1149	2187	1091	1096	1573	817	756
45 ..	1888	955	933	2367	1202	1165	2062	1029	1033	1616	815	801
46 ..	1906	972	934	2300	1196	1104	2122	1026	1096	1583	767	816
47 ..	1700	835	865	2229	1131	1098	1961	952	1009	1491	738	753
48 ..	1701	847	854	2033	999	1034	1891	911	980	1416	724	692
49 ..	1647	835	812	1937	968	969	1875	909	966	1441	712	729
50 ..	1752	904	848	1971	1008	963	1826	942	884	1405	721	684

TABELL 4 (FORTS.). FOLKEMENGDEN ETTER KJØNN OG ALDER. FYLKER

ALDER	OPPLAND			BUSKERUD			VESTFOLD			TELEMARK		
	I ALT	M	K	I ALT	M	K	I ALT	M	K	I ALT	M	K
51 ..	1708	871	837	2037	988	1049	1661	831	830	1375	742	633
52 ..	1831	963	868	2039	1013	1026	2204	1099	1105	1460	711	749
53 ..	1824	922	902	2150	1058	1092	1863	931	932	1512	762	750
54 ..	1899	942	957	2217	1120	1097	1890	1002	888	1656	790	866
55 ..	1996	1008	988	2184	1111	1073	1903	946	957	1611	793	818
56 ..	1927	935	992	2263	1122	1141	1946	967	979	1666	802	864
57 ..	2009	998	1011	2205	1078	1127	1963	974	989	1672	820	852
58 ..	2086	1027	1059	2417	1227	1190	1958	965	993	1882	911	971
59 ..	2072	1003	1069	2351	1145	1206	2075	1120	955	1870	937	933
60 ..	2290	1141	1149	2544	1299	1245	2161	1004	1157	1985	1003	982
61 ..	2243	1124	1119	2644	1335	1309	2231	1078	1153	2112	1007	1105
62 ..	2283	1085	1198	2574	1224	1350	2183	996	1187	2040	1000	1040
63 ..	2233	1148	1085	2630	1196	1434	2215	1060	1155	2102	982	1120
64 ..	2330	1173	1157	2788	1303	1485	2320	1076	1244	2140	1056	1084
65 ..	1918	912	1006	2229	1088	1141	1945	891	1054	1815	868	947
66 ..	2028	956	1072	2292	1088	1204	2043	913	1130	1900	897	1003
67 ..	2001	964	1037	2310	1081	1229	1968	910	1058	1814	849	965
68 ..	1823	889	934	2167	1001	1166	1921	827	1094	1826	845	981
69 ..	1934	895	1039	2211	1010	1201	1790	791	999	1633	761	872
70 ..	1839	866	973	2077	1009	1068	1796	827	969	1645	739	906
71 ..	1773	813	960	1999	957	1042	1700	754	946	1635	747	888
72 ..	1732	842	890	2012	899	1113	1701	682	1019	1582	743	839
73 ..	1643	777	866	1889	876	1013	1611	668	943	1465	670	795
74 ..	1576	720	856	1803	789	1014	1499	648	851	1386	610	776
75 ..	1452	627	825	1665	710	955	1433	596	837	1306	551	755
76 ..	1317	589	728	1508	630	878	1251	536	715	1186	510	676
77 ..	1324	613	711	1464	636	828	1211	468	743	1114	459	655
78 ..	1155	541	614	1325	533	792	1085	394	691	1017	428	589
79 ..	1083	442	641	1229	485	744	1053	391	662	879	336	543
80 ..	1039	444	595	1101	427	674	934	326	608	858	338	520
81 ..	929	386	543	988	354	634	854	314	540	784	322	462
82 ..	869	364	505	893	336	557	778	270	508	709	268	441
83 ..	764	336	428	784	298	486	667	222	445	648	257	391
84 ..	708	278	430	708	264	444	568	196	372	554	164	390
85 ..	588	235	353	545	183	362	492	143	349	480	182	298
86 ..	507	191	316	511	182	329	409	126	283	449	165	284
87 ..	406	168	238	414	130	284	330	87	243	340	108	232
88 ..	352	147	205	337	115	222	257	71	186	334	126	208
89 ..	275	109	166	248	77	171	242	82	160	211	69	142
90 ..	232	96	136	213	86	127	188	49	139	187	56	131
91 ..	157	63	94	151	48	103	145	40	105	149	46	103
92 ..	94	37	57	102	28	74	107	34	73	110	43	67
93 ..	93	35	58	81	24	57	68	15	53	87	31	56
94 ..	69	17	52	66	18	48	50	11	39	60	15	45
95 ..	40	7	33	45	15	30	41	10	31	36	13	23
96 ..	22	9	13	34	10	24	23	7	16	25	6	19
97 ..	16	5	11	29	10	19	18	8	10	17	6	11
98 ..	9	2	7	25	10	15	9	3	6	12	2	10
99 ..	10	6	4	6	-	6	6	1	5	7	2	5
100 ..	3	-	3	6	1	5	6	2	4	10	3	7
101 ..	3	-	3	1	-	1	2	1	1	2	-	2
102 ..	-	-	-	3	1	2	-	-	-	4	1	3
103 ..	2	1	1	1	-	1	-	-	-	-	-	-
104 ..	-	-	-	2	1	1	-	-	-	-	-	-
105 OG OVER	-	-	-	-	-	-	1	-	1	1	-	1

TABELL 4 (FORTS.). FOLKEMENGDEN ETTER KJØNN OG ALDER, FYLKER

ALDER	AUST-AGDER			VEST-AGDER			ROGALAND			HORDALAND		
	I ALT	M	K	I ALT	M	K	I ALT	M	K	I ALT	M	K
TOTAL	94229	46785	47444	139809	69181	70628	320191	159485	160706	397614	197050	200564
0 ..	1209	627	582	1815	943	872	4712	2402	2310	5206	2691	2515
1 ..	1192	594	598	1846	974	872	4782	2444	2338	5236	2760	2476
2 ..	1292	715	577	1994	1036	958	4965	2530	2435	5442	2812	2630
3 ..	1320	647	673	1974	1018	956	4877	2397	2480	5367	2772	2595
4 ..	1260	645	615	2020	1067	953	5028	2569	2459	5303	2760	2543
5 ..	1319	699	620	1992	1010	982	4961	2530	2431	5382	2765	2617
6 ..	1338	683	655	2046	1063	983	4949	2537	2412	5368	2758	2610
7 ..	1358	701	657	1911	948	963	4805	2454	2351	5194	2682	2512
8 ..	1522	804	718	2074	1057	1017	4839	2522	2317	5503	2772	2731
9 ..	1511	780	731	2092	1031	1061	5036	2568	2468	5823	2998	2825
10 ..	1557	792	765	2238	1144	1094	5065	2571	2494	6106	3120	2986
11 ..	1527	766	761	2253	1143	1110	5290	2764	2526	6421	3328	3093
12 ..	1556	789	767	2309	1125	1184	5247	2694	2553	6431	3376	3055
13 ..	1618	828	790	2405	1239	1166	5530	2800	2730	6493	3323	3170
14 ..	1570	796	774	2311	1220	1091	5368	2739	2629	6527	3395	3132
15 ..	1574	790	784	2412	1205	1207	5710	2908	2802	6772	3448	3324
16 ..	1527	806	721	2366	1208	1158	5502	2795	2707	6750	3456	3294
17 ..	1524	783	741	2412	1205	1207	5433	2809	2624	6659	3393	3266
18 ..	1433	708	725	2446	1229	1217	5287	2658	2629	6624	3441	3183
19 ..	1446	743	703	2341	1208	1133	5224	2660	2564	6434	3375	3059
20 ..	1437	732	705	2393	1320	1073	5265	2663	2602	6316	3331	2985
21 ..	1361	697	664	2245	1176	1069	5063	2562	2501	6190	3160	3030
22 ..	1270	644	626	2129	1120	1009	4887	2509	2378	6177	3205	2972
23 ..	1267	697	570	2137	1098	1039	4970	2480	2490	6190	3186	3004
24 ..	1226	611	615	2073	1068	1005	5032	2575	2457	6022	3174	2848
25 ..	1272	676	596	1939	1015	924	4963	2512	2451	6240	3237	3003
26 ..	1270	627	643	2030	1038	992	5151	2593	2558	6109	3172	2937
27 ..	1284	685	599	1842	921	921	5187	2652	2535	6090	3149	2941
28 ..	1320	650	670	2059	1031	1028	5127	2617	2510	6013	3099	2914
29 ..	1321	638	683	2011	1037	974	5155	2608	2547	6012	3069	2943
30 ..	1368	687	681	1929	1001	928	5023	2599	2424	5926	3039	2887
31 ..	1354	648	706	1958	1025	933	5227	2685	2542	5901	3084	2817
32 ..	1417	735	682	1982	1013	969	5029	2626	2403	6004	3127	2877
33 ..	1283	696	587	1909	964	945	4809	2575	2234	5621	2879	2742
34 ..	1337	684	653	1923	998	925	4870	2564	2306	5859	3079	2780
35 ..	1351	693	658	1899	991	908	4836	2555	2281	5775	2974	2801
36 ..	1457	786	671	2014	1064	950	4690	2448	2242	5861	3073	2788
37 ..	1515	783	732	2064	1040	1024	4833	2487	2346	6008	3117	2891
38 ..	1517	776	741	2190	1101	1089	4835	2518	2317	6257	3257	3000
39 ..	1376	741	635	1798	893	905	4547	2385	2162	5481	2852	2629
40 ..	1314	690	624	1863	963	900	4334	2269	2065	5211	2732	2479
41 ..	1112	552	560	1751	865	886	4135	2145	1990	4578	2361	2217
42 ..	1061	547	514	1580	801	779	3721	1908	1813	4260	2220	2040
43 ..	925	488	437	1420	701	719	3184	1640	1544	3970	1989	1981
44 ..	971	476	495	1432	710	722	3308	1676	1632	4169	2069	2100
45 ..	947	478	469	1514	730	784	3171	1636	1535	3834	1887	1947
46 ..	921	475	446	1359	668	691	3022	1545	1477	3961	2041	1920
47 ..	889	491	398	1303	632	671	2834	1440	1394	3625	1851	1774
48 ..	887	452	435	1276	661	615	2875	1517	1358	3675	1843	1832
49 ..	843	453	390	1254	637	617	2781	1401	1380	3452	1731	1721
50 ..	839	440	399	1305	635	670	2667	1317	1350	3532	1734	1798

TABELL 4 (FORTS.), FOLKEMENGDEN ETTER KJØNN OG ALDER, FYLKER

ALDER	AUST-AGDER			VEST-AGDER			ROGALAND			HORDALAND		
	I ALT	M	K	I ALT	M	K	I ALT	M	K	I ALT	M	K
51 ..	852	446	406	1304	686	618	2738	1401	1337	3599	1807	1792
52 ..	772	374	398	1407	708	699	2869	1479	1390	3724	1846	1878
53 ..	818	402	416	1344	698	646	2763	1379	1384	3753	1835	1918
54 ..	835	440	395	1308	631	677	2825	1401	1424	3703	1904	1799
55 ..	816	409	407	1269	632	637	2760	1396	1364	3777	1817	1960
56 ..	824	400	424	1368	665	703	2787	1385	1402	3709	1797	1912
57 ..	861	405	456	1365	660	705	2794	1401	1393	3805	1860	1945
58 ..	876	446	430	1474	703	771	2960	1461	1499	3745	1819	1926
59 ..	908	450	458	1404	666	738	2796	1392	1404	3807	1856	1951
60 ..	937	457	480	1326	616	710	2871	1433	1438	4036	1883	2153
61 ..	990	459	531	1540	787	753	2975	1410	1565	4173	2019	2154
62 ..	958	467	491	1498	700	798	3103	1467	1636	4080	1995	2085
63 ..	1057	506	551	1550	713	837	3116	1485	1631	4153	1969	2184
64 ..	1042	481	561	1638	802	836	3386	1542	1844	4473	2060	2413
65 ..	866	420	446	1358	623	735	2757	1325	1432	3768	1813	1955
66 ..	972	461	511	1388	630	758	2975	1347	1628	3924	1834	2090
67 ..	937	431	506	1341	626	715	2918	1354	1564	3848	1733	2115
68 ..	892	371	521	1269	597	672	2695	1276	1419	3531	1598	1933
69 ..	849	405	444	1209	549	660	2531	1207	1324	3490	1560	1930
70 ..	872	395	477	1264	610	654	2406	1067	1339	3420	1512	1908
71 ..	850	374	476	1176	531	645	2351	1070	1281	3315	1434	1881
72 ..	855	386	469	1080	487	593	2330	1008	1322	3250	1381	1869
73 ..	797	342	455	1062	470	592	2097	944	1153	3057	1291	1766
74 ..	761	341	420	903	399	504	2008	848	1160	2903	1228	1675
75 ..	724	308	416	950	400	550	2011	824	1187	2788	1112	1676
76 ..	667	300	367	844	358	486	1728	694	1034	2547	1000	1547
77 ..	594	237	357	725	288	437	1506	572	934	2407	940	1467
78 ..	562	251	311	734	246	488	1493	605	888	2206	832	1374
79 ..	492	199	293	645	234	411	1299	494	805	2072	769	1303
80 ..	483	182	301	610	228	382	1220	442	778	1901	689	1212
81 ..	410	162	248	534	205	329	1037	363	674	1753	620	1133
82 ..	428	166	262	539	176	363	1028	380	648	1538	558	980
83 ..	393	125	268	435	160	275	887	311	576	1389	476	913
84 ..	348	110	238	372	114	258	742	247	495	1158	368	790
85 ..	284	105	179	356	123	233	663	210	453	1039	352	687
86 ..	270	96	174	307	108	199	518	159	359	913	301	612
87 ..	196	67	129	236	88	148	466	157	309	786	245	541
88 ..	181	73	108	187	67	120	378	114	264	639	188	451
89 ..	150	50	100	174	63	111	297	88	209	534	172	362
90 ..	123	37	86	135	51	84	243	79	164	383	97	286
91 ..	105	30	75	102	29	73	213	74	139	329	99	230
92 ..	88	33	55	79	23	56	149	41	108	258	52	206
93 ..	51	17	34	51	16	35	119	32	87	185	66	119
94 ..	43	16	27	21	2	19	80	22	58	127	35	92
95 ..	25	10	15	32	11	21	62	18	44	83	27	56
96 ..	20	8	12	22	6	16	22	3	19	75	17	58
97 ..	10	4	6	10	3	7	28	8	20	41	16	25
98 ..	7	4	3	11	2	9	18	3	15	26	11	15
99 ..	2	1	1	8	1	7	17	7	10	15	4	11
100 ..	4	1	3	4	-	4	7	1	6	5	2	3
101 ..	5	-	5	1	-	1	2	-	2	5	2	3
102 ..	1	1	-	1	-	1	4	1	3	3	-	3
103 ..	1	-	1	-	-	-	1	-	1	1	1	-
104 ..	-	-	-	1	-	1	1	-	1	1	1	-
105 OG OVER	-	-	-	-	-	-	-	-	-	4	1	3

TABELL 4 (FORTS.). FOLKEMENGDEN ETTER KJØNN OG ALDER, FYLKER

ALDER	SOGN OG FJORDANE			MØRE OG ROMSDAL			SØR-TRØNDELAG			NORD-TRØNDELAG		
	I ALT	M	K	I ALT	M	K	I ALT	M	K	I ALT	M	K
TOTAL	106193	53931	52262	237369	118585	118784	246407	121852	124555	126923	63966	62957
0 ..	1433	739	694	3054	1566	1488	2915	1520	1395	1568	772	796
1 ..	1380	708	672	3173	1612	1561	2989	1565	1424	1543	763	780
2 ..	1421	741	680	3202	1634	1568	3092	1577	1515	1603	775	828
3 ..	1417	731	686	3109	1563	1546	2964	1535	1429	1632	802	830
4 ..	1506	760	746	3174	1612	1562	3009	1535	1474	1645	892	753
5 ..	1462	723	739	3330	1736	1594	3056	1546	1510	1656	865	791
6 ..	1433	722	711	3300	1632	1668	2968	1506	1462	1721	912	809
7 ..	1434	707	727	3158	1545	1613	3023	1546	1477	1683	841	842
8 ..	1455	767	688	3289	1699	1590	3162	1570	1592	1710	860	850
9 ..	1504	798	706	3356	1689	1667	3434	1738	1696	1835	935	900
10 ..	1616	833	783	3737	1908	1829	3598	1797	1801	2045	1054	991
11 ..	1683	873	810	3807	2004	1803	3790	1986	1804	2090	1067	1023
12 ..	1744	873	871	3969	2059	1910	3853	1960	1893	2212	1147	1065
13 ..	1752	911	841	4040	2030	2010	3964	2018	1946	2248	1186	1062
14 ..	1782	875	907	4060	2074	1986	3847	1952	1895	2219	1140	1079
15 ..	1811	916	895	4248	2160	2088	4081	2098	1983	2321	1200	1121
16 ..	1753	935	818	4233	2160	2073	4131	2065	2066	2399	1214	1185
17 ..	1802	931	871	4085	2116	1969	3936	2029	1907	2255	1140	1115
18 ..	1733	890	843	3978	2027	1951	4146	2130	2016	2324	1175	1149
19 ..	1706	919	787	3923	2052	1871	4035	2073	1962	2255	1168	1087
20 ..	1767	956	811	3727	2017	1710	4007	2029	1978	2082	1113	969
21 ..	1694	884	810	3651	1941	1710	3771	1914	1857	1991	1067	924
22 ..	1590	856	734	3518	1914	1604	3767	1917	1850	1851	983	868
23 ..	1591	863	728	3430	1843	1587	3783	1900	1883	1769	960	809
24 ..	1537	841	696	3409	1782	1627	3810	1905	1905	1721	912	809
25 ..	1534	812	722	3407	1831	1576	3833	2015	1818	1690	868	822
26 ..	1511	812	699	3428	1813	1615	3823	2026	1797	1650	892	758
27 ..	1448	744	704	3321	1729	1592	3799	2004	1795	1673	856	817
28 ..	1452	765	687	3561	1805	1756	3790	1928	1862	1728	887	841
29 ..	1460	779	681	3413	1798	1615	3800	1947	1853	1770	904	866
30 ..	1467	758	709	3464	1777	1687	3695	1862	1833	1784	928	856
31 ..	1510	772	738	3353	1729	1624	3737	1872	1865	1686	853	833
32 ..	1436	751	685	3516	1860	1656	3598	1880	1718	1873	955	918
33 ..	1442	786	656	3345	1786	1559	3563	1872	1691	1770	923	847
34 ..	1418	746	672	3355	1693	1662	3557	1830	1727	1772	913	859
35 ..	1422	745	677	3393	1783	1610	3514	1790	1724	1787	981	806
36 ..	1460	761	699	3446	1817	1629	3687	1892	1795	1832	983	849
37 ..	1491	807	684	3387	1757	1630	3700	1933	1767	1818	923	895
38 ..	1426	766	660	3454	1809	1645	3872	1990	1882	1936	977	959
39 ..	1318	702	616	3283	1742	1541	3629	1826	1803	1772	929	843
40 ..	1330	710	620	3042	1584	1458	3374	1744	1630	1705	900	805
41 ..	1151	611	540	2804	1453	1351	3258	1690	1568	1547	780	767
42 ..	1078	528	550	2557	1315	1242	2980	1557	1423	1476	746	730
43 ..	944	503	441	2333	1185	1148	2684	1425	1259	1342	681	661
44 ..	1012	554	458	2273	1209	1064	2540	1309	1231	1249	656	593
45 ..	980	499	481	2271	1161	1110	2522	1224	1298	1212	631	581
46 ..	936	489	447	1986	1011	975	2338	1186	1152	1156	579	577
47 ..	946	505	441	2053	1024	1029	2162	1094	1068	1136	591	545
48 ..	949	488	461	2018	1040	978	2183	1116	1067	1037	524	513
49 ..	903	467	436	2002	1018	984	2082	1016	1066	1074	526	548
50 ..	877	462	415	1999	1022	977	2187	1068	1119	1133	586	547

TABELL 4 (FORTS.), FOLKEMENGDEN ETTER KJØNN OG ALDER, FYLKER

ALDER	SOGN OG FJORDANE			MØRE OG ROMSDAL			SØR-TRØNDELAG			NORD-TRØNDELAG		
	I ALT	M	K	I ALT	M	K	I ALT	M	K	I ALT	M	K
51 ..	959	500	459	2011	968	1043	2160	1116	1044	1069	561	508
52 ..	956	472	484	2208	1107	1101	2353	1162	1191	1113	537	576
53 ..	964	478	486	2191	1100	1091	2316	1140	1176	1160	572	588
54 ..	986	538	448	2245	1102	1143	2307	1138	1169	1226	634	592
55 ..	963	518	445	2280	1143	1137	2428	1234	1194	1123	567	556
56 ..	988	508	480	2441	1213	1228	2460	1209	1251	1260	645	615
57 ..	935	458	477	2322	1138	1184	2504	1234	1270	1276	620	656
58 ..	1001	521	480	2404	1194	1210	2574	1255	1319	1333	681	652
59 ..	1066	549	517	2344	1137	1207	2598	1279	1319	1313	678	635
60 ..	1064	537	527	2520	1249	1271	2712	1335	1377	1430	747	683
61 ..	1168	591	577	2570	1261	1309	2703	1335	1368	1304	650	654
62 ..	1117	569	548	2481	1191	1290	2703	1263	1440	1394	679	715
63 ..	1126	561	565	2610	1252	1358	2768	1302	1466	1330	683	647
64 ..	1177	570	607	2824	1398	1426	2881	1387	1494	1459	724	735
65 ..	1056	524	532	2416	1134	1282	2459	1195	1264	1241	612	629
66 ..	1113	524	589	2470	1150	1320	2525	1202	1323	1339	656	683
67 ..	1027	480	547	2488	1149	1339	2492	1142	1350	1278	610	668
68 ..	1003	452	551	2180	1004	1176	2375	1076	1299	1176	568	608
69 ..	991	473	518	2122	986	1136	2289	1018	1271	1221	561	660
70 ..	1016	510	506	2097	949	1148	2263	1016	1247	1119	502	617
71 ..	1004	508	496	1893	854	1039	2095	922	1173	1155	577	578
72 ..	950	457	493	1989	902	1087	2086	919	1167	1083	512	571
73 ..	981	466	515	1842	820	1022	1890	820	1070	1099	491	608
74 ..	950	425	525	1741	763	978	1843	776	1067	993	462	531
75 ..	913	420	493	1744	784	960	1753	780	973	935	414	521
76 ..	873	395	478	1621	694	927	1671	726	945	878	384	494
77 ..	797	359	438	1560	631	929	1516	573	943	812	349	463
78 ..	777	336	441	1474	602	872	1399	549	850	773	349	424
79 ..	652	278	374	1293	517	776	1291	491	800	683	276	407
80 ..	675	268	407	1210	443	767	1125	423	700	607	268	339
81 ..	606	256	350	1127	440	687	1070	375	695	584	252	332
82 ..	501	197	304	994	384	610	913	339	574	535	211	324
83 ..	481	206	275	893	332	561	853	270	583	465	170	295
84 ..	426	188	238	734	265	469	730	245	485	431	189	242
85 ..	349	140	209	686	241	445	624	218	406	361	147	214
86 ..	349	137	212	584	219	365	597	205	392	291	102	189
87 ..	259	105	154	515	165	350	454	162	292	242	108	134
88 ..	259	95	164	406	152	254	398	127	271	191	68	123
89 ..	189	74	115	340	102	238	312	96	216	174	75	99
90 ..	155	55	100	276	90	186	255	89	166	127	41	86
91 ..	133	50	83	210	62	148	188	66	122	86	30	56
92 ..	96	40	56	174	57	117	143	53	90	83	31	52
93 ..	81	26	55	139	43	96	95	33	62	72	24	48
94 ..	43	10	33	80	27	53	60	11	49	33	14	19
95 ..	28	5	23	67	11	56	53	13	40	23	7	16
96 ..	25	10	15	50	15	35	28	10	18	19	4	15
97 ..	29	11	18	28	10	18	24	6	18	12	2	10
98 ..	6	-	6	18	4	14	16	5	11	9	2	7
99 ..	12	3	9	8	1	7	6	1	5	6	3	3
100 ..	7	2	5	6	2	4	6	1	5	5	2	3
101 ..	2	2	-	8	2	6	2	-	2	3	-	3
102 ..	-	-	-	6	-	6	-	-	-	2	-	2
103 ..	-	-	-	2	-	2	2	-	2	-	-	-
104 ..	1	-	1	3	-	3	-	-	-	-	-	-
105 OG OVER	1	-	1	-	-	-	1	1	-	1	-	1

TABELL 4 (FORTS.). FOLKEMENGDEN ETTER KJØNN OG ALDER, FYLKER

ALDER	NORDLAND			TROMS			FINNMARK		
	I ALT	M	K	I ALT	M	K	I ALT	M	K
TOTAL	243563	122836	120727	147145	74720	72425	76650	39568	37082
0	3002	1494	1508	1944	1025	919	1032	517	515
1	3001	1522	1479	1862	970	892	1073	557	516
2	3027	1574	1453	1930	971	959	969	503	466
3	3182	1634	1548	1933	985	948	1022	525	497
4	3135	1619	1516	1959	1018	941	1009	521	488
5	3146	1600	1546	1786	883	903	988	523	465
6	3154	1631	1523	1906	991	915	977	533	444
7	3120	1614	1506	1837	925	912	937	507	430
8	3293	1673	1620	1976	1027	949	1100	568	532
9	3487	1816	1671	2060	1041	1019	1122	560	562
10	3625	1877	1748	2295	1193	1102	1266	636	630
11	3788	1907	1881	2417	1250	1167	1328	664	664
12	3961	1954	2007	2520	1307	1213	1407	728	679
13	4162	2140	2022	2623	1317	1306	1486	730	756
14	4152	2151	2001	2586	1320	1266	1492	770	722
15	4400	2310	2090	2741	1425	1316	1456	754	702
16	4409	2363	2046	2692	1364	1328	1507	774	733
17	4322	2208	2114	2716	1381	1335	1481	763	718
18	4232	2208	2024	2671	1390	1281	1478	793	685
19	4224	2218	2006	2555	1286	1269	1384	714	670
20	4156	2226	1930	2579	1357	1222	1427	726	701
21	3867	2015	1852	2420	1295	1125	1362	722	640
22	3634	1923	1711	2349	1267	1082	1259	687	572
23	3592	1953	1639	2293	1214	1079	1303	676	627
24	3477	1894	1583	2359	1260	1099	1202	620	582
25	3527	1903	1624	2335	1270	1065	1288	685	603
26	3330	1742	1588	2228	1149	1079	1236	624	612
27	3491	1821	1670	2285	1189	1096	1241	659	582
28	3703	1953	1750	2399	1240	1159	1307	656	651
29	3510	1829	1681	2515	1301	1214	1260	652	608
30	3493	1870	1623	2456	1287	1169	1271	688	583
31	3559	1866	1693	2347	1216	1131	1251	707	544
32	3415	1788	1627	2314	1187	1127	1245	651	594
33	3345	1730	1615	2196	1207	989	1206	649	557
34	3441	1890	1551	2308	1232	1076	1257	656	601
35	3503	1822	1681	2241	1194	1047	1251	664	587
36	3547	1839	1708	2338	1216	1122	1287	738	549
37	3528	1841	1687	2341	1187	1154	1310	746	564
38	3663	1927	1736	2306	1186	1120	1160	634	526
39	3391	1795	1596	2114	1112	1002	993	553	440
40	3212	1672	1540	2086	1125	961	978	532	446
41	2881	1510	1371	1814	960	854	897	492	405
42	2836	1455	1381	1805	950	855	893	477	416
43	2510	1310	1200	1642	887	755	794	453	341
44	2457	1309	1148	1574	847	727	760	385	375
45	2415	1230	1185	1450	787	663	744	407	337
46	2399	1229	1170	1442	764	678	760	406	354
47	2311	1188	1123	1385	707	678	752	422	330
48	2273	1156	1117	1298	640	658	713	366	347
49	2105	1042	1063	1246	654	592	666	358	308
50	2130	1124	1006	1306	689	617	697	385	312

TABELL 4 (FORTS.). FOLKEMENGDEN ETTER KJØNN OG ALDER, FYLKER

ALDER	NORDLAND			TROMS			FINNMARK		
	I ALT	M	K	I ALT	M	K	I ALT	M	K
51	2098	1020	1078	1183	614	569	618	332	286
52	2325	1190	1135	1346	670	676	704	371	333
53	2301	1144	1157	1313	671	642	718	385	333
54	2391	1228	1163	1362	735	627	749	397	352
55	2305	1178	1127	1385	730	655	700	357	343
56	2486	1220	1266	1339	691	648	746	379	367
57	2427	1210	1217	1370	688	682	697	393	304
58	2475	1240	1235	1492	739	753	703	351	352
59	2524	1208	1316	1395	744	651	775	399	376
60	2476	1229	1247	1376	718	658	680	346	334
61	2671	1277	1394	1512	788	724	705	349	356
62	2662	1314	1348	1371	679	692	724	385	339
63	2590	1247	1343	1365	680	685	665	313	352
64	2908	1407	1501	1468	695	773	690	345	345
65	2406	1160	1246	1280	601	679	605	307	298
66	2538	1223	1315	1307	590	717	584	272	312
67	2538	1206	1332	1338	598	740	663	326	337
68	2337	1120	1217	1207	576	631	596	276	320
69	2237	1002	1235	1102	494	608	541	267	274
70	2085	1007	1078	1152	511	641	551	236	315
71	2150	992	1158	1150	534	616	531	268	263
72	2078	959	1119	1047	493	554	504	226	278
73	1934	857	1077	1002	451	551	437	193	244
74	1815	809	1006	923	434	489	431	185	246
75	1749	758	991	852	382	470	406	158	248
76	1721	726	995	823	347	476	327	129	198
77	1460	623	837	749	318	431	342	137	205
78	1361	579	782	722	272	450	278	105	173
79	1274	507	767	617	245	372	253	108	145
80	1144	447	697	555	221	334	242	99	143
81	1073	421	652	588	218	370	217	92	125
82	912	357	555	401	159	242	195	86	109
83	749	264	485	386	142	244	154	56	98
84	702	244	458	348	119	229	112	40	72
85	591	223	368	288	97	191	106	41	65
86	525	199	326	260	95	165	98	32	66
87	460	159	301	234	69	165	69	28	41
88	390	124	266	166	64	102	70	22	48
89	297	104	193	148	57	91	56	19	37
90	239	91	148	117	40	77	34	9	25
91	180	58	122	85	24	61	32	10	22
92	122	37	85	71	21	50	21	10	11
93	100	30	70	61	16	45	11	5	6
94	58	19	39	38	15	23	14	6	8
95	47	13	34	28	12	16	5	-	5
96	39	11	28	18	10	8	4	1	3
97	33	14	19	8	2	6	1	-	1
98	16	7	9	7	2	5	1	1	-
99	20	3	17	2	1	1	-	-	-
100	11	2	9	4	2	2	1	-	1
101	4	1	3	2	-	2	-	-	-
102	3	1	2	1	1	-	-	-	-
103	2	1	1	1	-	1	-	-	-
104	-	-	-	-	-	-	-	-	-
105 OG OVER.	1	1	-	-	-	-	-	-	-

TABELL 5. FOLKEMENGDEN ETTER KJØNN, EKTESKAPELIG STATUS OG ALDER, HELE LANDET

ALDER	MENN			MALES		
	I ALT	UGIFTE	GIFTE	ENKEMENN	SEPARERTE	SKILTE
	TOTAL	UNMARRIED	MARRIED	WIDOWERS	SEPARATED	DIVORCED
TOTAL	2050092	979372	931576	53468	23945	61731
0 RR	25628	25628
1	25744	25744
2	26434	26434
3	25953	25953
4	26477	26477
5	26594	26594
6	26710	26710
7	26266	26266
8	27509	27509
9	28856	28856
10	30508	30508
11	31756	31756
12	33084	33084
13	33589	33589
14	33386	33386	-	-	-	-
15	34854	34854	-	-	-	-
16	34690	34690	-	-	-	-
17	34019	34015	4	-	-	-
18	34352	34331	21	-	-	-
19	33924	33745	174	-	5	-
20	33600	32989	603	1	6	1
21	32043	30479	1519	-	40	5
22	31600	28832	2645	-	97	26
23	31697	26898	4592	4	155	48
24	31314	24427	6531	1	236	119
25	32094	22409	9107	1	352	225
26	31782	19231	11716	3	447	385
27	31732	16787	13846	9	519	571
28	32167	14705	16056	12	612	782
29	31975	12302	17899	11	726	1037
30	31363	10260	19181	19	727	1176
31	31597	8939	20504	28	799	1327
32	31439	7883	21295	26	786	1449
33	30641	6655	21474	33	815	1664
34	31332	5857	22748	33	882	1812
35	31615	5182	23560	61	925	1887
36	32565	4935	24533	74	906	2117
37	33274	4688	25267	82	941	2296
38	34765	4559	26825	80	937	2364
39	31187	3723	24244	63	904	2253
40	30308	3490	23643	103	879	2193
41	26702	2790	21110	83	766	1953
42	24479	2503	19453	91	670	1762
43	21478	2229	16876	89	625	1659
44	22250	2305	17465	127	619	1734
45	21463	2080	17049	127	568	1639
46	20779	2072	16413	123	550	1621
47	19857	1932	15748	158	493	1526
48	19277	1866	15272	185	496	1458
49	18317	1902	14430	195	427	1363
50	18709	1907	14915	201	401	1285

POPULATION BY SEX, MARITAL STATUS AND AGE. THE WHOLE COUNTRY

KVINNER						FEMALES			AGE
I ALT	UGIFTE	GIFTE	ENKER	SEPARERTE	SKILTE				
TOTAL	UNMARRIED	MARRIED	WIDOWS	SEPARATED	DIVORCED				
2095753	846602	929294	218826	24333	76698	TOTAL			
24416	24416	0	YEAR		
24203	24203	1			
24906	24906	2	YEARS		
25139	25139	3			
24947	24947	4			
25303	25303	5			
25379	25379	6			
25048	25048	7			
26342	26342	8			
27803	27803	9			
29678	29678	10			
29978	29978	11			
31554	31554	12			
32211	32211	13			
31656	31656	-	-	-	-	14			
33129	33129	-	-	-	-	15			
32862	32845	17	-	-	-	16			
32434	32357	77	-	-	-	17			
32399	31947	447	-	5	-	18			
32078	30604	1444	-	29	1	19			
31704	28507	3096	1	83	17	20			
31040	25388	5381	8	197	66	21			
30125	22085	7585	4	300	151	22			
30149	19261	10139	24	453	272	23			
30053	16213	12825	30	539	446	24			
30424	13708	15368	29	621	698	25			
30523	11537	17286	47	740	913	26			
30395	9690	18711	80	788	1126	27			
31057	8026	20707	59	849	1416	28			
30494	6714	21342	79	852	1507	29			
30253	5664	21892	100	864	1733	30			
30259	4762	22648	124	864	1861	31			
29712	3935	22762	162	892	1961	32			
28497	3256	22240	150	833	2018	33			
29309	3001	23086	162	886	2174	34			
29522	2646	23659	209	832	2176	35			
30220	2493	24220	245	888	2374	36			
31353	2317	25316	275	919	2526	37			
32662	2260	26348	377	944	2733	38			
29425	1947	23781	367	833	2497	39			
28158	1772	22802	373	824	2387	40			
25268	1593	20375	412	698	2190	41			
23423	1400	18901	472	686	1964	42			
20770	1134	16716	487	547	1886	43			
21378	1148	17246	551	570	1863	44			
21059	1018	17060	598	513	1870	45			
20435	1029	16491	669	502	1744	46			
19609	966	15848	755	450	1590	47			
18861	965	15226	790	431	1449	48			
18484	920	14955	852	391	1366	49			
18431	901	14971	986	314	1259	50			

TABELL 5 (FORTS.). FOLKEMENGDEN ETTER KJØNN, EKTESKAPELIG STATUS OG ALDER, HELE LANDET

ALDER	MENN			MALES		
	I ALT	UGIFTE	GIFTE	ENKEMENN	SEPARERTE	SKILTE
51 ÅR.....	18813	2013	14907	231	375	1287
52	19849	2032	15814	257	451	1295
53	19826	2108	15835	288	359	1236
54	20555	2218	16356	357	399	1225
55	20233	2196	16096	426	356	1159
56	20458	2320	16251	463	304	1120
57	20402	2202	16366	491	294	1049
58	21418	2330	17190	592	281	1025
59	21232	2352	16893	702	301	984
60	22132	2543	17581	702	292	1014
61	22662	2668	17863	854	269	1008
62	22222	2488	17637	971	218	908
63	22061	2485	17400	1082	227	867
64	23446	2530	18599	1241	181	895
65	19435	2124	15310	1123	159	719
66	19737	2006	15701	1233	170	627
67	19517	2117	15282	1324	135	659
68	17938	1914	13919	1397	131	577
69	17285	1873	13357	1427	94	534
70	16976	1871	12860	1607	101	537
71	16258	1718	12303	1734	78	425
72	15598	1710	11599	1778	77	434
73	14607	1546	10781	1844	71	365
74	13471	1477	9769	1878	52	295
75	12796	1418	9023	2009	47	299
76	11467	1295	7891	2004	46	231
77	10292	1214	6858	1986	25	209
78	9462	1092	6194	1959	33	184
79	8260	990	5276	1829	22	143
80	7501	857	4650	1848	19	127
81	6838	835	4026	1851	15	111
82	6075	706	3464	1792	13	100
83	5181	654	2729	1720	7	71
84	4370	519	2226	1561	6	58
85	3696	461	1747	1435	4	49
86	3288	388	1460	1384	8	48
87	2578	279	1055	1213	4	27
88	2145	249	799	1068	3	26
89	1715	170	590	926	2	27
90	1287	132	401	738	3	13
91	986	92	268	617	-	9
92	738	66	212	454	-	6
93	529	58	118	347	1	5
94	321	32	73	212	-	4
95	230	18	52	158	1	1
96	160	16	30	113	-	1
97	131	18	24	89	-	-
98	83	13	14	56	-	-
99	40	5	6	29	-	-
100	31	5	3	22	-	1
101	10	1	-	9	-	-
102	9	2	-	7	-	-
103	3	-	-	3	-	-
104	2	-	-	2	-	-
105 ÅR OG OVER ...	3	1	-	2	-	-

POPULATION BY SEX, MARITAL STATUS AND AGE. THE WHOLE COUNTRY

	KVINNER			FEMALES			AGE
	I ALT	UGIFTE	GIFTE	ENKER	SEPARERTE	SKILTE	
18316	910	14816	1102	316	1172	51	YEARS
19854	1069	15796	1386	309	1294	52	
20090	1068	15972	1542	328	1180	53	
20512	1140	16059	1781	294	1238	54	
20257	1178	15884	1888	238	1069	55	
20926	1269	16086	2147	266	1158	56	
20847	1315	15799	2473	205	1055	57	
22062	1407	16508	2808	209	1130	58	
21914	1506	16034	3063	205	1106	59	
22911	1670	16395	3603	217	1026	60	
23863	1790	16770	4009	171	1123	61	
24072	1923	16478	4402	184	1085	62	
24432	1988	16314	4877	153	1100	63	
26056	2087	16872	5819	153	1125	64	
21553	1846	13518	5194	119	876	65	
22858	2022	13821	5950	117	948	66	
22676	2121	13194	6313	102	946	67	
21403	2117	11819	6557	76	834	68	
20987	2178	11153	6738	105	813	69	
20586	2124	10325	7260	72	805	70	
20106	2281	9466	7540	57	762	71	
19847	2328	8764	8009	49	697	72	
18885	2312	7852	8064	45	612	73	
18041	2392	6938	8074	36	601	74	
17735	2516	6284	8366	29	540	75	
16232	2258	5352	8140	22	460	76	
15509	2332	4609	8023	21	524	77	
14565	2295	4001	7815	19	435	78	
13513	2243	3386	7468	20	396	79	
12777	2233	2796	7357	15	376	80	
11744	2157	2234	7016	12	325	81	
10657	1932	1787	6646	4	288	82	
9517	1738	1388	6135	2	254	83	
8482	1553	1158	5555	5	211	84	
7291	1360	824	4919	1	187	85	
6363	1222	578	4403	3	157	86	
5287	1062	422	3649	4	150	87	
4409	935	293	3066	2	113	88	
3541	682	193	2580	4	82	89	
2838	640	145	1985	1	67	90	
2219	474	102	1594	4	45	91	
1660	386	59	1179	1	35	92	
1215	256	41	892	1	25	93	
849	179	19	636	-	15	94	
614	140	10	454	-	10	95	
414	91	3	314	-	6	96	
274	68	3	202	-	1	97	
171	37	3	130	-	1	98	
119	25	1	90	-	3	99	
80	18	-	60	-	2	100	
48	15	2	30	-	1	101	
28	6	-	22	-	-	102	
14	4	-	10	-	-	103	
7	2	-	5	-	-	104	
10	1	-	9	-	-	105 AND OVER	

TABELL 6. FOLKEMENGDEN ETTER KJØNN, EKTESKAPELIG STATUS OG ALDER. FYLKER

ALDER	MENN			MALES		
	I ALT TOTAL	UGIFTE UNMARRIED	GIFTE MARRIED	ENKFMENN WIDOWERS	SEPARERTE SEPARATED	SKILTE DIVORCED
HELE LANDET						
0- 4 ÅR.....	130236	130236
5- 9	135935	135935
10-14	162323	162323	-	-	-	-
15-19	171839	171635	199	-	5	-
20-24	160254	143625	15890	6	534	199
25-29	159750	85434	68624	36	2656	3000
30-34	156372	39594	105202	139	4009	7428
35-39	163406	23087	124429	360	4613	10917
40-44	125217	13317	98547	493	3559	9301
45-49	99693	9852	78912	788	2534	7607
50-54	97752	10278	77827	1334	1985	6328
55-59	103743	11400	82796	2674	1536	5337
60-64	112523	12714	89080	4850	1187	4692
65-69	93912	10034	73569	6504	689	3116
70-74	76910	8322	57312	8841	379	2056
75-79	52277	6009	35242	9787	173	1066
80-84	29965	3571	17095	8772	60	467
85-89	13422	1547	5651	6026	21	177
90 ÅR OG OVER.....	4563	459	1201	2858	5	40
I ALT.....	2050092	979372	931576	53468	23945	61731
BYKOMMUNER						
0- 4 ÅR.....	53217	53217
5- 9	52199	52199
10-14	61217	61217	-	-	-	-
15-19	66522	66431	87	-	4	-
20-24	68591	60728	7436	1	299	127
25-29	74470	40890	30394	23	1471	1692
30-34	68649	19603	42506	61	2244	4235
35-39	69461	11031	49561	156	2518	6195
40-44	53071	5985	39592	217	2046	5231
45-49	41676	3917	31791	337	1372	4259
50-54	41391	3854	32232	620	1098	3587
55-59	44414	4012	35222	1250	838	3092
60-64	49217	4304	39097	2342	669	2805
65-69	40928	3261	32365	3016	404	1882
70-74	32727	2457	24797	3976	234	1263
75-79	21642	1748	14920	4229	103	642
80-84	11777	984	6933	3566	42	252
85-89	5100	399	2277	2322	14	88
90 ÅR OG OVER.....	1621	134	452	1012	1	22
I ALT.....	857890	396371	389662	23128	13357	35372

POPULATION BY SEX, MARITAL STATUS AND AGE. COUNTIES

KVINNER			FEMALES			AGE
I ALT	UGIFTE	GIFTE	ENKER	SEPARERTE	SKILTE	
TOTAL	UNMARRIED	MARRIED	WIDOWS	SEPARATED	DIVORCED	
						THE WHOLE COUNTRY
123611	123611	0- 4 YEARS
129875	129875	5- 9
155077	155077	-	-	-	-	10-14
162902	160882	1985	-	34	1	15-19
153071	111454	39026	67	1572	952	20-24
152893	49675	93414	294	3850	5660	25-29
148030	20618	112628	698	4339	9747	30-34
153182	11663	123324	1473	4416	12306	35-39
118997	7047	96040	2295	3325	10290	40-44
98448	4898	79580	3664	2287	8019	45-49
97203	5088	77614	6797	1561	6143	50-54
106006	6675	80311	12379	1123	5518	55-59
121334	9458	82829	22710	878	5459	60-64
109477	10284	63505	30752	519	4417	65-69
97465	11437	43345	38947	259	3477	70-74
77554	11644	23632	39812	111	2355	75-79
53177	9613	9363	32709	38	1454	80-84
26891	5261	2310	18617	14	689	85-89
10560	2342	388	7612	7	211	90 AND OVER
2095753	846602	929294	218826	24333	76698	TOTAL

						URBAN MUNICIPALITIES
50233	50233	0- 4 YEARS
50010	50010	5- 9
58670	58670	-	-	-	-	10-14
64579	63739	819	-	21	-	15-19
71675	53169	17038	29	896	543	20-24
73371	28174	39579	144	2181	3293	25-29
65490	12412	44775	300	2421	5582	30-34
65338	6925	48427	606	2409	6971	35-39
50895	4117	37889	1006	1909	5974	40-44
42713	2735	32273	1575	1284	4846	45-49
43115	2747	32767	2936	888	3777	50-54
48369	3566	34842	5735	699	3527	55-59
56791	4980	36727	10874	554	3656	60-64
51849	5437	28231	14872	335	2974	65-69
46750	5914	19119	19073	175	2469	70-74
37949	6202	10341	19643	74	1689	75-79
26205	5110	4025	15985	27	1058	80-84
13113	2766	965	8871	11	500	85-89
4888	1161	140	3417	7	163	90 AND OVER
922003	368067	387957	105066	13891	47022	TOTAL

TABELL 6 (FORTS.). FOLKEMENGDEN EFTER KJØNN, EKTESKAPELIG STATUS OG ALDER, FYLKER

ALDER	MENN					
	I ALT	UGIFTE	GIFTE	ENKEMENN	SEPARERTE	SKILTE
HERREDSKOMMUNER						
0- 4 ÅR.....	77019	77019
5- 9	83736	83736
10-14	101106	101106	-	-	-	-
15-19	105317	105204	112	-	1	-
20-24	91663	82897	8454	5	235	72
25-29	85280	44544	38230	13	1185	1308
30-34	87723	19991	62696	78	1765	3193
35-39	93945	12056	74868	204	2095	4722
40-44	72146	7332	58955	276	1513	4070
45-49	58017	5935	47121	451	1162	3348
50-54	56361	6424	45595	714	887	2741
55-59	59329	7388	47574	1424	698	2245
60-64	63306	8410	49983	2508	518	1887
65-69	52984	6773	41204	3488	285	1234
70-74	44183	5865	32515	4865	145	793
75-79	30635	4261	20322	5558	70	424
80-84	18188	2587	10162	5206	18	215
85-89	8322	1148	3374	3704	7	89
90 ÅR OG OVER.....	2942	325	749	1846	4	18
I ALT.....	1192202	583001	541914	30340	10588	26359
01 ØSTFOLD						
0- 4 ÅR.....	6572	6572
5- 9	7698	7698
10-14	9234	9234	-	-	-	-
15-19	9702	9695	7	-	-	-
20-24	8667	7656	962	1	33	15
25-29	8166	3769	4021	4	175	197
30-34	8418	1544	6226	7	218	423
35-39	9506	940	7626	24	264	652
40-44	7102	557	5782	23	193	547
45-49	6016	449	4860	44	176	487
50-54	5692	440	4713	84	110	345
55-59	6254	514	5146	167	77	350
60-64	6594	620	5346	292	71	265
65-69	5418	442	4363	409	40	164
70-74	4740	361	3624	608	23	124
75-79	3211	272	2234	626	8	71
80-84	1814	205	1032	544	4	29
85-89	700	77	280	334	2	7
90 ÅR OG OVER.....	177	10	33	130	-	4
I ALT.....	115681	51055	56255	3297	1394	3680

POPULATION BY SEX, MARITAL STATUS AND AGE. COUNTIES

KVINNER						AGE
I ALT	UGIFTE	GIFTE	ENKER	SEPARERTE	SKILTE	
						RURAL MUNICIPALITIES
73378	73378	0- 4 YEARS
79865	79865	5- 9
96407	96407	-	-	-	-	10-14
98323	97143	1166	-	13	1	15-19
81396	58285	21988	38	676	409	20-24
79522	21501	53835	150	1669	2367	25-29
82540	8206	67853	398	1918	4165	30-34
87844	4738	74897	867	2007	5335	35-39
68102	2930	58151	1289	1416	4816	40-44
55735	2163	47307	2089	1003	3173	45-49
54088	2341	44847	3861	673	2366	50-54
57637	3109	45469	6644	424	1991	55-59
64543	4478	46102	11836	324	1803	60-64
57628	4847	35274	15880	184	1443	65-69
50715	5523	24226	19874	84	1008	70-74
39605	5442	13291	20169	37	666	75-79
26972	4503	5338	16724	11	396	80-84
13778	2495	1345	9746	3	189	85-89
5672	1181	248	4195	-	48	90 AND OVER
1173750	478535	541337	113760	10442	29676	TOTAL

Ø1 ØSTFOLD						AGE
6426	6426	0- 4 YEARS
7194	7194	5- 9
8909	8909	-	-	-	-	10-14
9200	9074	126	-	-	-	15-19
7869	5403	2291	1	107	67	20-24
7922	1883	5427	24	222	366	25-29
8272	754	6581	42	289	606	30-34
9227	442	7644	91	276	774	35-39
6911	270	5671	141	195	634	40-44
5946	185	4925	244	145	447	45-49
5792	173	4754	417	101	347	50-54
6148	259	4805	728	52	304	55-59
7130	384	4999	1407	57	283	60-64
6616	436	3973	1963	24	220	65-69
6170	552	2858	2564	18	178	70-74
4720	604	1457	2548	3	108	75-79
3023	468	529	1960	2	64	80-84
1389	237	126	1002	-	24	85-89
494	100	17	367	-	10	90 AND OVER
119358	43753	56183	13499	1491	4432	TOTAL

TABELL 6 (FORTS.). FOLKEMENGDEN ETTER KJØNN, EKTESKAPELIG STATUS OG ALDER. FYLKER

ALDER	MENN					
	I ALT	UGIFTE	GIFTE	ENKEMENN	SEPARERTE	SKILTE
02 AKERSHUS						
0- 4 ÅR.....	12092	12092
5- 9	13034	13034
10-14	15934	15934	-	-	-	-
15-19	16953	16940	13	-	-	-
20-24	15074	13820	1193	-	50	11
25-29	14815	7679	6621	2	246	267
30-34	14807	3085	10582	13	412	715
35-39	17303	1639	13932	35	545	1152
40-44	13761	834	11459	49	389	1030
45-49	10610	585	8842	88	293	802
50-54	10003	541	8436	145	207	674
55-59	9948	627	8381	254	178	508
60-64	9785	679	8185	378	116	427
65-69	7115	508	5830	449	61	267
70-74	5123	422	3954	561	34	152
75-79	3248	279	2255	631	20	63
80-84	1825	165	1045	581	4	30
85-89	743	82	296	346	2	17
90 ÅR OG OVER.....	236	10	78	146	-	2
I ALT.....	192409	88955	91102	3678	2557	6117
03 OSLO						
0- 4 ÅR.....	11550	11550
5- 9	9935	9935
10-14	10738	10738	-	-	-	-
15-19	12263	12241	20	-	2	-
20-24	15951	14289	1537	1	85	39
25-29	21043	13131	6922	6	463	521
30-34	17918	6840	8934	11	725	1408
35-39	17825	4104	10595	50	847	2229
40-44	13172	2209	8264	54	702	1943
45-49	10024	1354	6549	89	487	1545
50-54	10200	1204	7042	179	377	1398
55-59	11313	1252	8204	332	308	1217
60-64	13366	1220	9981	700	271	1194
65-69	11121	834	8409	859	179	840
70-74	9208	651	6776	1147	99	535
75-79	6320	410	4339	1221	46	304
80-84	3590	249	2158	1057	15	111
85-89	1538	90	761	644	7	36
90 ÅR OG OVER.....	440	30	141	260	-	9
I ALT.....	207515	92331	90632	6610	4613	13329

POPULATION BY SEX, MARITAL STATUS AND AGE. COUNTIES

KVINNER						AGE
I ALT	UGIFTE	GIFTE	ENKER	SEPARERTE	SKILTE	
						02 AKERSHUS
11405	11405	0- 4 YEARS
12408	12408	5- 9
15324	15324	-	-	-	-	10-14
15983	15878	103	-	2	-	15-19
14534	11245	3062	8	149	70	20-24
14500	4469	9131	22	369	509	25-29
14767	1610	11662	52	475	968	30-34
17196	903	14157	132	541	1463	35-39
13598	461	11251	215	410	1261	40-44
10760	308	8843	353	284	972	45-49
9977	318	8118	611	191	739	50-54
9826	379	7797	975	103	572	55-59
9978	538	7182	1666	89	503	60-64
7553	476	4583	2065	42	387	65-69
6257	544	2965	2476	25	247	70-74
4580	535	1484	2416	6	139	75-79
3181	443	587	2049	2	100	80-84
1485	226	125	1086	-	48	85-89
557	82	22	441	-	12	90 AND OVER
193869	77552	91072	14567	2688	7990	TOTAL
						03 OSLO
10852	10852	0- 4 YEARS
9553	9553	5- 9
10396	10396	-	-	-	-	10-14
12324	12178	143	-	3	-	15-19
19963	16111	3494	6	222	130	20-24
21879	11232	9029	32	641	945	25-29
17315	5223	9335	77	758	1922	30-34
16348	3040	9892	146	764	2506	35-39
12321	1779	7494	218	652	2178	40-44
10363	1099	6663	359	419	1823	45-49
10927	1024	7439	705	314	1445	50-54
12761	1277	8301	1475	261	1447	55-59
16261	1858	9498	3079	212	1614	60-64
15384	1929	7794	4173	140	1348	65-69
14836	2144	5490	5880	83	1239	70-74
12687	2157	3258	6368	38	866	75-79
9283	1971	1338	5388	16	570	80-84
4716	1052	326	3051	5	282	85-89
1667	441	48	1090	4	84	90 AND OVER
239836	95316	89542	32047	4532	18399	TOTAL

TABELL 6 (FORTS.). FOLKEMENGDEN ETTER KJØNN, EKTESKAPELIG STATUS OG ALDER. FYLKER

ALDER	MENN					
	I ALT	UGIFTE	GIFTE	ENKEMENN	SEPARERTE	SKILTE
04 HEDMARK						
0- 4 RR.....	5007	5007
5- 9	5666	5666
10-14	7044	7044	-	-	-	-
15-19	7685	7683	2	-	-	-
20-24	6624	6099	512	-	9	4
25-29	6141	3513	2442	-	88	98
30-34	6361	1555	4390	9	149	258
35-39	7330	930	5793	20	167	420
40-44	5425	598	4360	24	124	319
45-49	4406	460	3523	40	98	285
50-54	4756	551	3795	73	82	255
55-59	5411	723	4255	155	60	218
60-64	6181	841	4806	272	50	212
65-69	5128	671	3938	365	22	132
70-74	4279	564	3074	541	14	86
75-79	3059	434	1977	605	6	37
80-84	1802	268	948	552	1	33
85-89	848	107	316	420	1	4
90 RR OG OVER.....	285	30	61	190	1	3
I ALT.....	93438	42744	44192	3266	872	2364
05 OPPLAND						
0- 4 RR.....	4936	4936
5- 9	5676	5676
10-14	7321	7321	-	-	-	-
15-19	7698	7693	5	-	-	-
20-24	6577	6103	453	-	14	7
25-29	6257	3442	2653	1	71	90
30-34	6235	1495	4370	9	121	240
35-39	6851	878	5466	18	160	329
40-44	5329	530	4396	18	109	276
45-49	4444	439	3625	42	77	261
50-54	4602	547	3757	55	60	183
55-59	4971	650	3995	128	55	143
60-64	5671	790	4456	225	43	157
65-69	4616	631	3567	301	17	100
70-74	4018	539	2932	435	21	91
75-79	2812	392	1817	554	7	42
80-84	1808	260	988	541	4	15
85-89	850	126	331	387	-	6
90 RR OG OVER.....	278	28	76	173	-	1
I ALT.....	90950	42476	42887	2887	759	1941

POPULATION BY SEX, MARITAL STATUS AND AGE. COUNTIES

KVINNER						AGE
I ALT	UGIFTE	GIFTE	ENKER	SEPARERTE	SKILTE	
						04 HEDMARK
4704	4704	0- 4 YEARS
5370	5370	5- 9
6951	6951	-	-	-	-	10-14
7068	7019	49	-	-	-	15-19
5931	4578	1278	5	51	19	20-24
5886	1848	3709	9	127	193	25-29
6283	774	4930	39	139	401	30-34
6877	429	5720	72	175	481	35-39
5342	280	4459	119	126	358	40-44
4522	196	3780	176	89	281	45-49
4710	216	3857	339	58	240	50-54
5495	304	4253	714	46	178	55-59
6408	499	4542	1139	41	187	60-64
5428	443	3370	1458	24	133	65-69
4763	504	2292	1865	6	96	70-74
3606	465	1249	1823	4	65	75-79
2544	409	513	1570	1	51	80-84
1255	220	141	874	-	20	85-89
415	78	18	316	-	3	90 AND OVER
93558	35287	44160	10518	887	2706	TOTAL

						05 OPPLAND
4768	4768	0- 4 YEARS
5328	5328	5- 9
6810	6810	-	-	-	-	10-14
7145	7085	60	-	-	-	15-19
6123	4668	1388	-	40	27	20-24
5862	1762	3802	14	114	170	25-29
6053	723	4872	25	145	288	30-34
6685	429	5641	71	146	398	35-39
5338	280	4498	111	113	336	40-44
4398	185	3710	177	73	253	45-49
4412	256	3630	316	51	159	50-54
5119	358	4005	560	35	161	55-59
5708	470	4066	965	31	176	60-64
5088	497	3034	1402	17	138	65-69
4545	516	2250	1674	7	98	70-74
3519	540	1224	1694	8	53	75-79
2501	459	512	1492	-	38	80-84
1278	256	138	871	-	13	85-89
472	118	27	324	-	3	90 AND OVER
91152	35508	42857	9696	780	2311	TOTAL

TABELL 6 (FORTS.). FOLKEMENGDEN ETTER KJØNN, EKTESKAPELIG STATUS OG ALDER. FYLKER

ALDER	MENN					
	I ALT	UGIFTE	GIFTE	ENKEMENN	SEPARERTE	SKILTE
06 BUSKERUD						
0- 4 ÅR.....	6437	6437
5- 9	6959	6959
10-14	8521	8521	-	-	-	-
15-19	8773	8757	16	-	-	-
20-24	7922	7063	817	-	23	19
25-29	7934	3980	3592	2	170	190
30-34	8077	1658	5790	4	177	448
35-39	8975	964	7105	20	267	619
40-44	6747	551	5407	34	204	551
45-49	5496	405	4436	44	143	468
50-54	5187	431	4237	74	117	328
55-59	5683	550	4578	158	74	323
60-64	6357	673	5058	296	72	258
65-69	5268	562	4134	372	36	164
70-74	4530	462	3392	532	22	122
75-79	2994	405	1951	558	10	70
80-84	1679	213	921	513	3	29
85-89	687	94	261	322	2	8
90 ÅR OG OVER.....	252	27	54	168	-	3
I ALT.....	108478	48712	51749	3097	1320	3600
07 VESTFOLD						
0- 4 ÅR.....	5643	5643
5- 9	6154	6154
10-14	7518	7518	-	-	-	-
15-19	7947	7931	16	-	-	-
20-24	7156	6345	765	1	28	17
25-29	6716	3135	3280	-	124	177
30-34	6926	1290	4991	9	209	427
35-39	7502	704	5968	17	214	599
40-44	5626	386	4618	18	154	450
45-49	4827	329	3905	38	120	435
50-54	4805	356	3915	75	113	346
55-59	4972	366	4108	136	86	276
60-64	5214	463	4233	225	68	225
65-69	4332	302	3488	328	40	174
70-74	3579	262	2782	390	21	124
75-79	2385	186	1696	441	6	56
80-84	1328	113	781	413	2	19
85-89	509	49	224	224	2	10
90 ÅR OG OVER.....	181	22	47	110	-	2
I ALT.....	93320	41554	44817	2425	1187	3337

POPULATION BY SEX, MARITAL STATUS AND AGE. COUNTIES

KVINNER						AGE
I ALT	UGIFTE	GIFTE	ENKER	SEPARERTE	SKILTE	
						06 BUSKERUD
6124	6124	0- 4 YEARS
6602	6602	5- 9
8203	8203	-	-	-	-	10-14
8287	8179	107	-	1	-	15-19
7611	5454	1990	5	98	64	20-24
7666	2132	4956	12	185	381	25-29
7811	778	6206	39	229	559	30-34
8745	488	7165	82	269	741	35-39
6509	271	5333	100	183	622	40-44
5370	186	4416	202	135	431	45-49
5227	217	4266	353	78	313	50-54
5737	324	4385	688	57	283	55-59
6823	449	4784	1255	55	280	60-64
5941	475	3557	1654	30	225	65-69
5250	480	2477	2098	16	179	70-74
4197	519	1362	2195	5	116	75-79
2795	454	520	1767	1	53	80-84
1368	216	96	1026	2	28	85-89
513	107	12	382	-	12	90 AND OVER
110779	41658	51632	11858	1344	4287	TOTAL

						07 VESTFOLD
5288	5288	0- 4 YEARS
6060	6060	5- 9
7160	7160	-	-	-	-	10-14
7579	7480	96	-	3	-	15-19
6658	4589	1924	4	71	70	20-24
6513	1577	4359	14	212	351	25-29
6702	584	5361	27	208	522	30-34
7199	360	5916	64	212	647	35-39
5615	194	4616	116	147	542	40-44
5084	132	4155	183	130	484	45-49
4639	133	3719	366	76	345	50-54
4873	189	3712	591	68	313	55-59
5896	304	4148	1098	47	299	60-64
5335	346	3052	1672	27	238	65-69
4728	402	2091	2030	17	188	70-74
3648	397	1135	1976	9	131	75-79
2473	330	425	1644	3	71	80-84
1221	188	89	914	-	30	85-89
483	91	15	368	-	9	90 AND OVER
97154	35804	44813	11067	1230	4240	TOTAL

TABELL 6 (FORTS.). FOLKEMENGDEN ETTER KJØNN, EKTESKAPELIG STATUS OG ALDER, FYLKER

ALDER	MENN					
	I ALT	UGIFTE	GIFTE	ENKEMENN	SEPARERTE	SKILTE
08 TELEMARK						
0- 4 ÅR.....	4759	4759
5- 9	5222	5222
10-14	6370	6370	-	-	-	-
15-19	6641	6633	7	-	1	-
20-24	5843	5055	738	-	37	13
25-29	5764	2650	2864	3	107	140
30-34	5752	1175	4092	2	153	330
35-39	6213	717	4905	18	182	391
40-44	4749	400	3846	22	136	345
45-49	3756	343	3003	30	94	286
50-54	3726	398	2945	41	81	261
55-59	4263	507	3375	116	52	213
60-64	5048	589	4022	208	56	173
65-69	4220	515	3313	264	22	106
70-74	3509	430	2601	398	13	67
75-79	2284	314	1506	421	10	33
80-84	1349	205	770	353	1	20
85-89	650	104	270	271	-	5
90 ÅR OG OVER.....	224	35	69	116	-	4
I ALT.....	80342	36421	38326	2263	945	2387
09 AUST-AGDER						
0- 4 ÅR.....	3228	3228
5- 9	3667	3667
10-14	3971	3971	-	-	-	-
15-19	3830	3816	13	-	1	-
20-24	3381	2923	443	-	11	4
25-29	3276	1477	1669	-	61	69
30-34	3450	700	2535	2	68	145
35-39	3779	424	3035	6	99	215
40-44	2753	271	2242	8	62	170
45-49	2349	234	1886	15	46	168
50-54	2102	250	1680	20	37	115
55-59	2110	229	1689	65	30	97
60-64	2370	329	1848	99	19	75
65-69	2088	290	1612	119	13	54
70-74	1838	255	1339	204	5	35
75-79	1295	193	876	206	4	16
80-84	745	128	431	173	1	12
85-89	391	59	172	156	1	3
90 ÅR OG OVER.....	162	23	46	90	-	3
I ALT.....	46785	22467	21516	1163	458	1181

POPULATION BY SEX, MARITAL STATUS AND AGE. COUNTIES

KVINNER						AGE
I ALT	UGIFTE	GIFTE	ENKER	SEPARERTE	SKILTE	
						08 TELEMARK
4535	4535	0- 4 YEARS
5070	5070	5- 9
5981	5981	-	-	-	-	10-14
6194	6086	103	-	5	-	15-19
5427	3537	1763	2	80	45	20-24
5438	1296	3679	18	170	275	25-29
5531	516	4423	40	147	405	30-34
5902	320	4886	66	184	446	35-39
4552	190	3766	106	121	369	40-44
3791	162	3098	151	71	309	45-49
3682	158	2989	267	52	216	50-54
4438	208	3461	544	42	183	55-59
5331	338	3752	1023	32	186	60-64
4768	405	2854	1339	27	143	65-69
4204	478	1958	1657	5	106	70-74
3218	488	1007	1645	3	75	75-79
2204	368	413	1382	1	40	80-84
1164	216	114	815	1	18	85-89
483	94	20	363	1	5	90 AND OVER
81913	30446	38286	9418	942	2821	TOTAL

						09 AUST-AGDER
3045	3045	0- 4 YEARS
3381	3381	5- 9
3857	3857	-	-	-	-	10-14
3674	3590	82	-	2	-	15-19
3180	2028	1081	4	35	32	20-24
3191	648	2327	4	83	129	25-29
3309	267	2728	21	85	208	30-34
3437	164	2930	42	82	219	35-39
2630	123	2191	62	56	198	40-44
2138	101	1823	60	40	114	45-49
2014	108	1620	153	27	106	50-54
2175	149	1662	260	21	83	55-59
2614	238	1797	480	17	82	60-64
2428	284	1430	639	8	67	65-69
2297	336	990	905	7	59	70-74
1744	315	544	840	2	43	75-79
1317	264	226	805	1	21	80-84
690	149	65	459	-	17	85-89
323	88	14	214	-	7	90 AND OVER
47444	19135	21510	4948	466	1385	TOTAL

TABELL 6 (FORTS.). FOLKEMENGDEN ETTER KJØNN, EKTESKAPELIG STATUS OG ALDER, FYLKER

ALDER	MENN					
	I ALT	UGIFTE	GIFTE	ENKEMENN	SEPARERTE	SKILTE
10 VEST-AGDER						
0- 4 ÅR.....	5038	5038
5- 9	5109	5109
10-14	5871	5871	-	-	-	-
15-19	6055	6043	12	-	-	-
20-24	5782	4905	842	-	30	5
25-29	5042	2153	2673	1	91	124
30-34	5001	934	3714	2	128	223
35-39	5089	559	4144	12	116	258
40-44	4040	357	3327	22	104	230
45-49	3328	286	2750	22	65	205
50-54	3358	287	2802	39	50	180
55-59	3326	353	2737	79	42	115
60-64	3618	386	2919	150	26	137
65-69	3025	339	2414	168	19	85
70-74	2497	289	1911	235	4	58
75-79	1526	201	1052	251	6	16
80-84	883	122	512	238	2	9
85-89	449	66	202	175	-	6
90 ÅR OG OVER.....	144	23	45	76	-	-
I ALT.....	69181	33321	32056	1470	683	1651
11 ROGALAND						
0- 4 ÅR.....	12342	12342
5- 9	12611	12611
10-14	13568	13568	-	-	-	-
15-19	13830	13794	35	-	1	-
20-24	12789	10381	2338	-	53	17
25-29	12982	5205	7323	5	217	232
30-34	13049	2316	9992	13	287	441
35-39	12393	1307	10198	28	291	569
40-44	9638	852	8033	39	235	479
45-49	7539	629	6294	48	167	401
50-54	6977	651	5786	108	106	326
55-59	7035	696	5806	177	85	271
60-64	7337	772	5999	291	60	215
65-69	6509	652	5187	453	48	169
70-74	4937	531	3743	551	18	94
75-79	3189	345	2198	582	10	54
80-84	1743	203	1016	494	5	25
85-89	728	81	331	307	2	7
90 ÅR OG OVER.....	289	25	69	191	2	2
I ALT.....	159485	76961	74348	3287	1587	3302

POPULATION BY SEX, MARITAL STATUS AND AGE. COUNTIES

KVINNER						AGE
I ALT	UGIFTE	GIFTE	ENKER	SEPARERTE	SKILTE	
						10 VEST-AGDER
4611	4611	0- 4 YEARS
5006	5006	5- 9
5645	5645	-	-	-	-	10-14
5922	5787	130	-	4	1	15-19
5195	3189	1874	3	90	39	20-24
4839	1109	3386	15	131	198	25-29
4700	475	3827	17	125	256	30-34
4876	301	4113	51	117	294	35-39
4006	189	3348	96	99	274	40-44
3378	156	2795	129	60	238	45-49
3310	176	2675	270	40	149	50-54
3554	226	2687	462	30	149	55-59
3934	330	2704	722	27	151	60-64
3540	358	2076	977	11	118	65-69
2988	378	1347	1181	6	76	70-74
2372	429	698	1201	-	44	75-79
1607	308	275	994	1	29	80-84
811	169	64	565	-	13	85-89
334	68	9	256	-	1	90 AND OVER
70628	28910	32008	6939	741	2030	TOTAL
						11 ROGALAND
12022	12022	0- 4 YEARS
11979	11979	5- 9
12932	12932	-	-	-	-	10-14
13326	12967	352	-	7	-	15-19
12428	7189	5003	9	135	92	20-24
12601	2722	9159	25	294	401	25-29
11909	1154	9849	61	301	544	30-34
11348	672	9711	94	253	618	35-39
9044	441	7658	184	233	528	40-44
7144	322	6052	255	128	387	45-49
6885	361	5668	453	83	320	50-54
7062	466	5517	732	59	288	55-59
8114	628	5684	1484	50	268	60-64
7367	704	4274	2136	32	221	65-69
6255	771	2802	2484	14	184	70-74
4848	824	1422	2468	7	127	75-79
3171	623	534	1940	2	72	80-84
1594	346	118	1094	1	35	85-89
677	156	18	489	-	14	90 AND OVER
160706	67279	73821	13908	1599	4099	TOTAL

TABELL 6 (FORTS.). FOLKEMENGDEN ETTER KJØNN, EKTESKAPELIG STATUS OG ALDER. FYLKER

ALDER	MENN					
	I ALT	UGIFTE	GIFTE	ENKEMENN	SEPARERTE	SKILTE
12 HORDALAND						
0- 4 RR.....	13795	13795
5- 9	13975	13975
10-14	16542	16542	-	-	-	-
15-19	17113	17087	26	-	-	-
20-24	16056	14044	1945	-	51	16
25-29	15726	7643	7554	6	256	267
30-34	15208	3466	10705	16	396	625
35-39	15273	2040	11983	30	392	828
40-44	11371	1190	9124	45	304	708
45-49	9353	943	7559	67	211	573
50-54	9126	980	7355	121	182	488
55-59	9149	976	7448	231	107	387
60-64	9926	1145	7949	385	94	353
65-69	8538	851	6866	566	50	205
70-74	6846	755	5144	769	30	148
75-79	4653	534	3168	837	16	98
80-84	2711	298	1568	803	4	38
85-89	1258	116	522	600	1	19
90 RR OG OVER.....	431	40	97	293	-	1
I ALT.....	197050	96420	89013	4769	2094	4754
14 SOGN OG FJORDANE						
0- 4 RR.....	3679	3679
5- 9	3717	3717
10-14	4365	4365	-	-	-	-
15-19	4591	4586	5	-	-	-
20-24	4400	4029	359	-	10	2
25-29	3912	2216	1615	1	45	35
30-34	3813	1007	2646	3	53	104
35-39	3781	691	2891	5	63	131
40-44	2906	412	2345	14	38	97
45-49	2448	361	1965	16	36	70
50-54	2450	441	1886	23	24	76
55-59	2554	513	1944	33	15	49
60-64	2828	549	2117	105	19	38
65-69	2453	493	1766	150	12	32
70-74	2366	430	1690	224	4	18
75-79	1788	311	1169	287	5	16
80-84	1115	212	629	268	2	4
85-89	551	78	233	239	-	1
90 RR OG OVER.....	214	32	69	112	-	1
I ALT.....	53931	28122	23329	1480	326	674

POPULATION BY SEX, MARITAL STATUS AND AGE. COUNTIES

KVINNER						
I ALT	UGIFTE	GIFTE	ENKER	SEPARERTE	SKILTE	AGE
12 HORDALAND						
12759	12759	0- 4 YEARS
13295	13295	5- 9
15436	15436	-	-	-	-	10-14
16126	15860	262	-	4	-	15-19
14839	10129	4464	5	153	88	20-24
14738	4187	9674	33	382	462	25-29
14103	1735	11128	63	403	774	30-34
14109	1069	11601	127	360	952	35-39
10817	682	8902	187	292	754	40-44
9194	546	7489	312	196	651	45-49
9185	577	7394	564	134	516	50-54
9694	775	7394	1015	95	415	55-59
10989	1090	7435	1987	72	405	60-64
10023	1164	5850	2612	52	345	65-69
9099	1328	3959	3516	22	274	70-74
7367	1306	2216	3626	11	208	75-79
5028	1030	912	2963	5	118	80-84
2653	593	220	1773	3	64	85-89
1110	274	42	778	1	15	90 AND OVER
200564	83835	88942	19561	2185	6041	TOTAL

14 SOGN OG FJORDANE						
3478	3478	0- 4 YEARS
3571	3571	5- 9
4212	4212	-	-	-	-	10-14
4214	4166	48	-	-	-	15-19
3779	2782	964	2	21	10	20-24
3493	1059	2317	7	54	56	25-29
3460	403	2849	21	61	126	30-34
3336	212	2917	42	44	121	35-39
2609	156	2276	49	34	94	40-44
2266	141	1938	93	30	64	45-49
2292	157	1941	133	12	49	50-54
2399	205	1892	257	9	36	55-59
2824	290	1997	490	12	35	60-64
2737	383	1689	630	3	32	65-69
2535	410	1246	856	3	20	70-74
2224	441	751	1019	2	11	75-79
1574	361	351	851	1	10	80-84
854	187	112	551	-	4	85-89
405	111	25	266	-	3	90 AND OVER
52262	22725	23313	5267	286	671	TOTAL

TABELL 6 (FORTS.). FOLKEMENGDEN ETTER KJØNN, EKTESKAPELIG STATUS OG ALDER, FYLKER

ALDER	MENN					
	I ALT	UGIFTE	GIFTE	ENKEMENN	SEPARERTE	SKILTE
15 MØRE OG RØMSDAL						
0- 4 ÅR.....	7987	7987
5- 9	8301	8301
10-14	10075	10075	-	-	-	-
15-19	10515	10511	4	-	-	-
20-24	9497	8741	738	1	12	5
25-29	8976	4847	3925	1	90	113
30-34	8845	2103	6381	8	135	218
35-39	8908	1197	7138	14	152	407
40-44	6746	739	5526	28	128	325
45-49	5254	573	4324	48	79	230
50-54	5299	606	4386	48	75	184
55-59	5825	697	4774	123	55	176
60-64	6351	777	5155	236	30	153
65-69	5423	655	4361	307	17	83
70-74	4288	515	3276	428	11	58
75-79	3228	397	2266	526	3	36
80-84	1864	225	1112	513	1	13
85-89	879	110	398	360	-	11
90 ÅR OG OVER.....	324	29	95	199	-	1
I ALT.....	118585	59085	53859	2840	788	2013
16 SØR-TRØNDELAG						
0- 4 ÅR.....	7732	7732
5- 9	7906	7906
10-14	9713	9713	-	-	-	-
15-19	10395	10389	6	-	-	-
20-24	9665	8869	750	1	32	13
25-29	9920	5795	3818	2	146	159
30-34	9316	2500	6086	13	238	479
35-39	9431	1454	7023	19	267	668
40-44	7725	870	6013	30	199	613
45-49	5636	565	4488	47	112	424
50-54	5624	638	4479	67	89	351
55-59	6211	700	4960	153	95	303
60-64	6622	798	5215	317	52	240
65-69	5633	661	4332	420	32	188
70-74	4453	551	3243	514	22	123
75-79	3119	412	2017	632	5	53
80-84	1654	223	910	490	7	24
85-89	808	101	309	383	1	14
90 ÅR OG OVER.....	289	35	75	176	1	2
I ALT.....	121852	59912	53724	3264	1298	3654

POPULATION BY SEX, MARITAL STATUS AND AGE. COUNTIES

KVINNER						AGE
I ALT	UGIFTE	GIFTE	ENKER	SEPARERTE	SKILTE	
						15 MØRE OG ROMSDAL
7725	7725	0- 4 YEARS
8132	8132	5- 9
9538	9538	-	-	-	-	10-14
9952	9848	104	-	-	-	15-19
8238	5874	2265	5	61	33	20-24
8154	2186	5609	15	145	199	25-29
8188	895	6754	47	154	338	30-34
8055	481	6997	69	156	352	35-39
6263	337	5378	102	120	326	40-44
5076	241	4347	172	74	242	45-49
5355	283	4482	392	47	151	50-54
5966	405	4732	627	33	169	55-59
6654	565	4699	1188	26	176	60-64
6253	680	3809	1629	11	124	65-69
5274	729	2495	1970	5	75	70-74
4464	762	1437	2197	2	66	75-79
3094	632	585	1831	1	45	80-84
1652	344	133	1156	-	19	85-89
751	170	28	545	-	8	90 AND OVER
118784	49827	53854	11945	835	2323	TOTAL
						16 SØR-TRØNDELAG
7237	7237	0- 4 YEARS
7737	7737	5- 9
9339	9339	-	-	-	-	10-14
9934	9870	63	-	1	-	15-19
9473	7319	2003	4	94	53	20-24
9125	3299	5243	17	220	346	25-29
8834	1334	6592	34	246	628	30-34
8971	681	7187	90	245	768	35-39
7111	448	5748	131	160	624	40-44
5651	303	4514	224	128	482	45-49
5699	296	4546	397	79	381	50-54
6353	370	4782	804	63	334	55-59
7145	543	4781	1448	43	330	60-64
6507	643	3732	1831	25	276	65-69
5724	725	2503	2302	12	182	70-74
4511	705	1300	2358	8	140	75-79
3037	582	517	1863	1	74	80-84
1577	333	134	1073	2	35	85-89
590	130	23	422	-	15	90 AND OVER
124555	51894	53668	12998	1327	4668	TOTAL

TABELL 6 (FORTS.). FOLKEMENGDEN ETTER KJØNN, EKTESKAPELIG STATUS OG ALDER, FYLKER

ALDER	MENN					
	I ALT	UGIFTE	GIFTE	ENKEMENN	SEPARERTE	SKILTE
17 NORD-TRØNDELAG						
0- 4 RR.....	4004	4004
5- 9	4413	4413
10-14	5594	5594	-	-	-	-
15-19	5897	5894	3	-	-	-
20-24	5035	4704	322	1	7	1
25-29	4407	2557	1746	-	52	52
30-34	4572	1194	3125	6	83	164
35-39	4793	698	3753	11	99	232
40-44	3763	418	3081	9	68	187
45-49	2851	295	2362	18	41	135
50-54	2890	327	2367	43	47	106
55-59	3191	430	2551	81	27	102
60-64	3483	451	2736	152	29	115
65-69	3007	359	2360	212	12	64
70-74	2544	299	1880	322	5	38
75-79	1772	238	1153	360	2	19
80-84	1090	146	614	320	1	9
85-89	500	58	196	239	-	7
90 RR OG OVER.....	160	13	37	108	-	2
I ALT.....	63966	32092	28286	1882	473	1233
18 NORDLAND						
0- 4 RR.....	7843	7843
5- 9	8334	8334
10-14	10029	10029	-	-	-	-
15-19	11307	11304	3	-	-	-
20-24	10011	9367	610	-	30	4
25-29	9248	5962	3019	-	125	142
30-34	9144	2985	5550	11	216	382
35-39	9224	1726	6676	13	253	556
40-44	7256	964	5606	40	198	448
45-49	5845	732	4534	43	149	387
50-54	5706	717	4465	78	95	351
55-59	6056	698	4838	146	92	282
60-64	6474	790	5116	289	56	223
65-69	5711	622	4482	428	38	141
70-74	4624	500	3424	585	21	94
75-79	3193	335	2158	643	6	51
80-84	1733	182	989	534	2	26
85-89	809	87	323	389	-	10
90 RR OG OVER.....	289	29	67	192	1	-
I ALT.....	122836	63206	51860	3391	1282	3097

POPULATION BY SEX, MARITAL STATUS AND AGE. COUNTIES

KVINNER						AGE
I ALT	UGIFTE	GIFTE	ENKER	SEPARERTE	SKILTE	
						17 NORD-TRØNDELAG
3987	3987	0- 4 YEARS
4192	4192	5- 9
5220	5220	-	-	-	-	10-14
5657	5622	35	-	-	-	15-19
4379	3399	919	-	37	24	20-24
4104	1250	2643	11	90	110	25-29
4313	496	3494	27	91	205	30-34
4352	231	3763	45	94	219	35-39
3556	151	3054	74	66	211	40-44
2764	106	2412	95	40	111	45-49
2811	121	2361	210	30	89	50-54
3114	144	2473	375	22	100	55-59
3434	228	2500	620	14	72	60-64
3248	264	1983	924	6	71	65-69
2905	287	1408	1154	2	54	70-74
2309	291	842	1137	-	39	75-79
1532	249	288	962	-	33	80-84
759	148	79	528	-	4	85-89
321	73	16	231	-	1	90 AND OVER
62957	26459	28270	6393	492	1343	TOTAL
						18 NORDLAND
7504	7504	0- 4 YEARS
7866	7866	5- 9
9659	9659	-	-	-	-	10-14
10280	10215	64	-	1	-	15-19
8715	6845	1750	1	70	49	20-24
8313	3221	4598	14	194	286	25-29
8109	1230	6182	23	216	458	30-34
8408	636	6822	95	257	598	35-39
6640	369	5518	142	153	458	40-44
5658	255	4723	218	122	340	45-49
5539	263	4446	448	91	291	50-54
6161	324	4725	798	62	252	55-59
6833	371	4803	1428	29	202	60-64
6345	422	3711	2002	26	184	65-69
5438	455	2424	2427	8	124	70-74
4372	484	1360	2452	3	73	75-79
2847	369	525	1913	-	40	80-84
1454	235	138	1056	-	25	85-89
586	96	22	461	-	7	90 AND OVER
120727	50819	51811	13478	1232	3387	TOTAL

TABELL 6 (FORTS.). FOLKEMENGDEN ETTER KJØNN, EKTESKAPELIG STATUS OG ALDER. FYLKER

ALDER	MENN					
	I ALT	UGIFTE	GIFTE	ENKEMENN	SEPARERTE	SKILTE
19 TROMS						
0- 4 RR.....	4969	4969
5- 9	4867	4867
10-14	6387	6387	-	-	-	-
15-19	6846	6843	3	-	-	-
20-24	6393	6001	378	-	9	5
25-29	6149	4031	1950	1	89	78
30-34	6129	2352	3376	-	144	257
35-39	5895	1254	4086	12	154	389
40-44	4769	748	3534	7	127	353
45-49	3552	507	2688	29	77	251
50-54	3379	537	2516	40	77	209
55-59	3592	569	2683	88	59	193
60-64	3560	559	2666	152	36	147
65-69	2859	398	2150	208	17	86
70-74	2423	328	1766	272	8	49
75-79	1564	243	1000	298	3	20
80-84	859	101	480	263	1	14
85-89	382	40	170	166	-	6
90 RR OG OVER.....	146	14	32	100	-	-
I ALT.....	74720	40748	29478	1636	801	2057
20 FINNMARK						
0- 4 RR.....	2623	2623
5- 9	2691	2691
10-14	3528	3528	-	-	-	-
15-19	3798	3795	3	-	-	-
20-24	3431	3231	188	-	10	2
25-29	3276	2249	937	1	40	49
30-34	3351	1395	1717	1	97	141
35-39	3335	861	2112	8	81	273
40-44	2339	431	1584	9	85	230
45-49	1959	363	1319	20	63	194
50-54	1870	376	1265	21	56	152
55-59	1879	350	1324	52	39	114
60-64	1738	283	1273	78	19	85
65-69	1448	249	997	126	14	62
70-74	1108	178	761	125	4	40
75-79	637	108	410	108	-	11
80-84	373	53	191	122	-	7
85-89	142	22	56	64	-	-
90 RR OG OVER.....	42	4	10	28	-	-
I ALT.....	39568	22790	14147	763	508	1360

POPULATION BY SEX, MARITAL STATUS AND AGE. COUNTIES

KVINNER							AGE
I ALT	UGIFTE	GIFTE	ENKER	SEPARERTE	SKILTE		
							19 TROMS
4659	4659	0- 4 YEARS
4698	4698	5- 9
6054	6054	-	-	-	-	-	10-14
6529	6491	38	-	-	-	-	15-19
5607	4535	1011	2	36	23		20-24
5613	2407	2886	2	139	179		25-29
5492	1079	3870	33	169	341		30-34
5445	529	4251	60	154	451		35-39
4152	289	3345	85	97	336		40-44
3269	177	2610	175	76	231		45-49
3131	160	2489	244	54	184		50-54
3389	210	2493	493	40	153		55-59
3532	226	2389	769	16	132		60-64
3375	262	1920	1082	9	102		65-69
2851	306	1235	1238	3	69		70-74
2199	293	600	1270	-	36		75-79
1419	235	227	940	-	17		80-84
714	119	70	517	-	8		85-89
297	57	12	225	1	2		90 AND OVER
72425	32786	29446	7135	794	2264		TOTAL

							20 FINNMARK
2482	2482	0- 4 YEARS
2433	2433	5- 9
3451	3451	-	-	-	-	-	10-14
3508	3487	20	-	1	-	-	15-19
3122	2580	502	1	22	17		20-24
3056	1388	1480	6	78	104		25-29
2879	588	1935	10	98	198		30-34
2666	276	2011	34	87	258		35-39
1983	137	1534	57	68	187		40-44
1676	97	1287	86	47	159		45-49
1616	91	1220	159	43	103		50-54
1742	103	1235	281	25	98		55-59
1726	109	1069	462	8	78		60-64
1541	113	814	564	5	45		65-69
1346	92	555	670	-	29		70-74
969	89	286	579	-	15		75-79
547	58	86	395	-	8		80-84
257	27	22	206	-	2		85-89
82	8	-	74	-	-		90 AND OVER
37082	17609	14106	3584	482	1301		TOTAL

TABELL 7. FOLKEMENGDEN ETTER KJØNN OG ALDER, KOMMUNER

KOMMUNE	KJØNN	I ALT	ALDER											
			TOTAL	0	1	2	3	4	5	6	7-12	13-15	16-19	
MUNICIPALITY	SEX													
01 ØSTFOLD	I ALT	235039	2464	2435	2620	2708	2771	2797	2918	19988	11119	15115		
	M. M.	115681	1245	1241	1341	1346	1399	1478	1495	10242	5654	7765		
	K. F.	119358	1219	1194	1279	1362	1372	1319	1423	9746	5465	7350		
01 HALDEN	I ALT	25876	258	239	243	254	305	274	318	2078	1147	1714		
	M	12768	122	127	124	132	169	148	178	1025	599	912		
	K	13108	136	112	119	122	136	126	140	1053	548	802		
02 SARPSBORG	I ALT	12069	122	112	120	115	111	113	107	764	441	657		
	M	5688	66	59	66	53	57	59	54	422	219	324		
	K	6381	56	53	54	62	54	54	53	342	222	333		
03 FREDRIKSTAD	I ALT	27125	248	250	242	267	230	257	293	1969	1062	1526		
	M	12923	123	129	132	127	115	144	152	983	541	773		
	K	14202	125	121	110	140	115	113	141	986	521	753		
04 MOSS	I ALT	24830	220	232	236	242	262	269	296	1944	1188	1706		
	M	12084	118	116	122	119	136	147	146	994	608	865		
	K	12746	102	116	114	123	126	122	150	950	580	841		
11 HVALER	I ALT	2889	38	28	35	40	38	44	58	245	138	140		
	M	1436	20	14	15	19	16	23	29	131	72	73		
	K	1453	18	14	20	21	22	21	29	114	66	67		
13 BØRGE	I ALT	11291	121	115	142	123	140	137	135	974	561	738		
	M	5574	61	54	68	59	72	71	75	481	285	374		
	K	5717	60	61	74	64	68	66	60	493	276	364		
14 VARTEIG	I ALT	2137	25	29	35	32	47	40	44	267	111	128		
	M	1085	12	12	16	13	29	15	25	149	55	66		
	K	1052	13	17	19	19	18	25	19	118	56	62		
15 SKJEBERG	I ALT	13495	157	154	150	162	176	176	174	1275	709	922		
	M	6731	79	72	84	76	95	100	79	649	355	488		
	K	6764	78	82	66	86	81	76	95	626	354	434		
18 AREMARK	I ALT	1519	12	29	23	18	22	20	19	128	76	98		
	M	765	7	17	16	12	9	10	9	54	45	52		
	K	754	5	12	7	6	13	10	10	74	31	46		
19 MARKER	I ALT	3471	28	35	34	39	26	42	39	292	154	227		
	M	1787	12	19	18	19	13	20	22	152	78	115		
	K	1684	16	16	16	20	13	22	17	140	76	112		
21 RØMSKOG	I ALT	700	7	12	2	16	9	6	9	50	32	39		
	M	334	3	7	1	5	5	3	6	20	14	17		
	K	366	4	5	1	11	4	3	3	30	18	22		
22 TRØGSTAD	I ALT	4776	62	45	58	71	53	76	63	441	252	334		
	M	2406	34	22	27	33	19	40	26	236	130	183		
	K	2370	28	23	31	38	34	36	37	205	122	151		
23 SPYDEBERG	I ALT	4156	47	62	65	74	65	66	55	393	223	249		
	M	2139	23	34	38	37	37	40	32	208	118	125		
	K	2017	24	28	27	37	28	26	23	185	105	124		
24 ASKIM	I ALT	12500	128	163	178	167	182	175	178	1118	586	778		
	M	6174	66	91	87	95	92	99	96	583	304	385		
	K	6326	62	72	91	72	90	76	82	535	282	393		
25 EIDSBERG	I ALT	9163	125	85	113	112	113	105	93	781	438	554		
	M	4506	66	45	50	59	58	43	42	411	213	298		
	K	4657	59	40	63	53	55	62	51	370	225	256		
27 SKIPTVET	I ALT	3119	41	39	45	49	48	45	47	337	176	202		
	M	1588	24	20	27	29	23	24	22	185	90	93		
	K	1531	17	19	18	20	25	21	25	152	86	109		
28 RAKKESTAD	I ALT	7215	74	99	100	104	89	111	95	648	323	429		
	M	3607	34	47	42	63	49	54	50	346	162	226		
	K	3608	40	52	58	41	40	57	45	302	161	203		
30 TUNE	I ALT	18511	230	180	234	215	227	224	236	1679	901	1236		
	M	9174	119	88	131	119	109	113	119	851	469	614		
	K	9337	111	92	103	96	118	111	117	828	432	622		
31 ROLVSØY	I ALT	5638	61	48	72	58	56	62	78	457	292	381		
	M	2739	29	25	36	21	34	35	33	235	137	192		
	K	2899	32	25	36	37	22	27	45	222	155	189		
33 KRÅKERØY	I ALT	7406	48	69	68	77	77	74	91	623	363	483		
	M	3602	25	38	35	38	32	34	49	331	183	244		
	K	3804	23	31	33	39	45	40	42	292	180	239		

POPULATION BY SEX AND AGE. MUNICIPALITIES

AGE														NO.
20-24	25-29	30-34	35-39	40-44	45-49	50-59	60-64	65	66	67	68	69	70 OR OVER YEARS AND OVER	
16536	16088	16690	18733	14013	11962	23886	13724	2372	2449	2489	2391	2333	26438	01
8667	8166	8418	9506	7102	6016	11946	6594	1062	1128	1127	1070	1031	10642	
7869	7922	8272	9227	6911	5946	11940	7130	1310	1321	1362	1321	1302	15796	
1709	1657	1723	2016	1450	1187	2736	1723	300	281	298	274	273	3419	01
911	834	873	1047	746	579	1348	826	147	124	139	116	117	1425	
798	823	850	969	704	608	1388	897	153	157	159	158	156	1994	
899	868	704	786	621	554	1296	832	161	170	199	170	159	1988	02
448	450	356	415	298	285	603	404	61	71	79	70	68	701	
451	418	348	371	323	269	693	428	100	99	120	100	91	1287	
1937	1861	1779	1938	1408	1335	2874	1793	311	356	385	355	380	4069	03
1013	931	901	991	694	659	1369	829	126	162	163	154	163	1549	
924	930	878	947	714	676	1505	964	185	194	222	201	217	2520	
1916	1656	1708	1988	1579	1398	2476	1471	247	289	278	267	260	2702	04
991	878	843	973	806	713	1233	684	108	144	124	110	101	1005	
925	778	865	1015	773	685	1243	787	139	145	154	157	159	1697	
164	177	233	238	147	123	278	144	26	25	37	34	29	430	11
83	89	111	139	81	64	147	66	12	9	12	13	14	184	
81	88	122	99	66	59	131	78	14	16	25	21	15	246	
746	844	809	944	698	580	1169	621	106	97	119	100	112	1160	13
387	434	396	476	357	301	600	300	47	46	60	43	51	476	
359	410	413	468	341	279	569	321	59	51	59	57	61	684	
111	155	203	212	131	78	180	91	15	10	17	22	11	143	14
53	75	99	107	78	33	94	48	10	4	10	10	9	63	
58	80	104	105	53	45	86	43	5	6	7	12	2	80	
964	930	1005	1126	855	725	1290	725	122	126	112	129	119	1212	15
504	459	504	581	424	375	648	349	53	52	58	70	58	519	
460	471	501	545	431	350	642	376	69	74	54	59	61	693	
97	82	110	109	72	80	126	83	7	26	17	24	24	217	18
56	34	69	58	35	37	66	38	2	12	6	10	14	97	
41	48	41	51	37	43	60	45	5	14	11	14	10	120	
222	182	215	240	207	184	379	241	40	40	40	57	36	472	19
127	107	103	127	115	88	202	117	19	24	20	28	20	222	
95	75	112	113	92	96	177	124	21	16	20	29	16	250	
50	33	51	41	27	35	89	55	9	8	14	4	7	95	21
27	15	22	26	12	19	44	30	2	2	7	2	2	43	
23	18	29	15	15	16	45	25	7	6	7	2	5	52	
341	293	322	406	285	212	429	257	49	50	47	49	45	536	22
179	159	155	215	148	104	222	118	23	23	23	22	20	245	
162	134	167	191	137	108	207	139	26	27	24	27	25	291	
271	310	307	371	296	172	412	212	31	36	27	34	28	350	23
138	157	158	185	152	90	218	115	17	17	12	15	9	164	
133	153	149	186	144	82	194	97	14	19	15	19	19	186	
800	900	1065	1080	762	557	1133	720	110	116	130	130	104	1240	24
409	430	550	566	388	304	555	337	53	51	50	63	47	473	
391	470	515	514	374	253	578	383	57	65	80	67	57	767	
629	675	633	676	521	385	931	540	96	84	90	108	88	1188	25
326	348	328	331	276	198	468	255	47	33	36	52	40	483	
303	327	305	345	245	187	463	285	49	51	54	56	48	705	
185	214	261	278	191	120	268	133	39	26	23	27	24	301	27
94	113	124	152	104	63	139	64	16	14	11	9	13	135	
91	101	137	126	87	57	129	69	23	12	12	18	11	166	
491	500	557	522	376	288	737	424	80	82	69	71	58	888	28
252	261	284	269	196	144	372	209	42	48	35	30	27	365	
239	239	273	253	180	144	365	215	38	34	34	41	31	523	
1325	1260	1309	1571	1187	1055	1956	1065	208	159	163	150	158	1583	30
692	631	670	785	589	508	997	522	93	65	81	72	79	658	
633	629	639	786	598	547	959	543	115	94	82	78	79	925	
487	418	391	436	358	340	588	323	39	52	42	43	48	508	31
233	207	192	221	177	165	309	155	18	22	15	19	22	209	
254	211	199	215	181	175	279	168	21	30	27	24	26	299	
501	456	490	595	464	405	883	476	85	83	79	63	78	775	33
266	242	235	279	244	194	432	221	43	43	35	26	34	299	
235	214	255	316	220	211	451	255	42	40	44	37	44	476	

TABELL 7 (FORTS.). FOLKEMENGDEN ETTER KJØNN OG ALDER. KOMMUNER

KOMMUNE	KJØNN	I ALT	ALDER									
			0	1	2	3	4	5	6	7-12	13-15	16-19
01 ØSTFOLD	FORTS.											
34 ONSØY	I ALT	12488	122	128	143	150	161	158	148	1104	628	848
	M	6191	62	61	76	69	76	86	82	548	297	442
	K	6297	60	67	67	81	85	72	66	556	331	406
35 RÅDE	I ALT	5829	63	65	72	86	73	84	75	570	322	420
	M	2901	31	36	31	46	37	39	38	283	157	218
	K	2928	32	29	41	40	36	45	37	287	165	202
36 RYGGE	I ALT	11540	144	121	126	146	160	127	149	1048	555	775
	M	5769	69	62	56	61	74	64	75	552	288	399
	K	5771	75	59	70	85	86	63	74	496	267	376
37 VÅLER	I ALT	3507	41	50	35	40	55	51	59	388	232	249
	M	1812	21	30	20	21	28	33	25	192	129	142
	K	1695	20	20	15	19	27	18	34	196	103	107
38 HØJÅL	I ALT	3789	42	46	49	51	46	61	59	415	209	282
	M	1898	19	18	23	21	15	34	31	221	106	145
	K	1891	23	28	26	30	31	27	28	194	103	137
02 AKERSHUS	I ALT	386278	4643	4549	4769	4758	4778	4867	4964	33894	19801	26110
	M	192409	2384	2335	2479	2426	2468	2486	2549	17313	10131	13442
	K	193869	2259	2214	2290	2332	2310	2381	2415	16581	9670	12668
11 VESTBY	I ALT	10657	135	158	181	190	191	198	202	1194	655	676
	M	5378	61	79	105	100	93	108	106	615	331	351
	K	5279	74	79	76	90	98	90	96	579	324	325
13 SKI	I ALT	20849	254	252	270	287	287	283	310	1924	1064	1446
	M	10295	135	111	125	148	145	132	144	953	522	718
	K	10554	119	141	145	139	142	151	166	971	542	728
14 ÅS	I ALT	11410	139	134	138	124	153	146	141	1047	656	842
	M	5809	71	73	64	65	85	86	76	529	378	416
	K	5601	68	61	74	59	68	60	65	518	278	426
15 FROGN	I ALT	9223	88	83	121	86	110	117	108	816	496	715
	M	4605	55	39	68	40	49	59	51	452	248	357
	K	4618	33	44	53	46	61	58	57	364	248	358
16 NESODDEN	I ALT	11243	153	140	173	156	158	159	180	1021	591	762
	M	5623	80	64	94	81	77	81	96	537	285	405
	K	5620	73	76	79	75	81	78	84	484	306	357
17 OPPEGÅRD	I ALT	18603	264	237	223	238	241	232	248	1714	926	1284
	M	9163	130	131	119	122	118	119	121	828	464	635
	K	9440	134	106	104	116	123	113	127	886	462	649
19 BÅRUM	I ALT	82918	969	973	930	998	935	917	985	6444	3637	4948
	M	40610	520	498	505	515	504	480	488	3265	1885	2560
	K	42308	449	475	425	483	431	437	497	3179	1752	2388
20 ASKER	I ALT	37767	436	405	434	461	422	507	461	3283	1918	2738
	M	18795	222	204	202	235	234	260	231	1705	990	1423
	K	18972	214	201	232	226	188	247	230	1578	928	1315
21 AURSKOG-HØLAND....	I ALT	12438	144	129	120	128	144	148	134	1079	649	864
	M	6297	64	72	69	62	83	79	66	532	333	457
	K	6141	80	57	51	66	61	69	68	547	316	407
26 SØRUM	I ALT	9905	124	106	149	137	123	122	113	822	547	750
	M	5024	64	53	75	67	58	56	50	421	283	380
	K	4881	60	53	74	70	65	66	63	401	264	370
27 FET	I ALT	7781	105	81	101	94	98	93	102	627	428	546
	M	3928	63	39	54	53	54	41	50	308	221	276
	K	3853	42	42	47	41	44	52	52	319	207	270
28 RÅLINGEN	I ALT	13387	206	221	207	174	200	187	173	1180	690	913
	M	6735	93	107	99	82	93	94	104	628	358	481
	K	6652	113	114	108	92	107	93	69	552	332	432
29 ENEBAKK	I ALT	7468	105	115	100	111	125	119	113	844	464	549
	M	3839	52	61	49	55	63	59	69	448	245	287
	K	3629	53	54	51	56	62	60	44	396	219	262
30 LØRENSKOG	I ALT	23779	324	329	335	313	335	324	355	2189	1235	1549
	M	11853	160	191	175	155	162	176	178	1120	654	808
	K	11926	164	138	160	158	173	148	177	1069	581	741
31 SKEDSMO	I ALT	32339	349	317	374	340	344	343	360	2595	1624	2178
	M	16033	180	157	208	168	186	177	182	1355	846	1127
	K	16306	169	160	166	172	158	166	178	1240	778	1051
33 NITTEDAL	I ALT	14945	184	193	191	203	175	180	210	1472	929	1160
	M	7608	102	107	109	102	92	84	114	734	472	608
	K	7337	82	86	82	101	83	96	96	738	457	552

POPULATION BY SEX AND AGE. MUNICIPALITIES

ALDER														NO.
20-24	25-29	30-34	35-39	40-44	45-49	50-59	60-64	65	66	67	68	69	70 & OVER	
953	824	897	942	803	738	1330	607	115	125	116	105	114	1229	34
526	402	469	475	392	364	679	313	45	55	56	52	47	517	
427	422	428	467	411	374	651	294	70	70	60	53	67	712	
373	431	429	536	334	340	566	265	48	48	36	37	40	516	35
216	209	227	260	167	171	293	136	18	28	21	16	20	203	
157	222	202	276	167	169	273	129	30	20	15	21	20	313	
958	889	913	922	690	699	1201	608	90	113	93	86	87	840	36
521	466	463	468	328	352	608	292	39	55	53	42	34	348	
437	423	450	454	362	347	593	316	51	58	40	44	53	492	
193	231	280	387	266	186	250	130	18	25	25	25	23	268	37
103	114	138	179	148	102	140	71	9	14	9	13	9	122	
90	117	142	208	118	84	110	59	9	11	16	12	14	146	
214	242	296	373	285	186	309	185	20	22	33	27	28	309	38
112	121	148	181	147	104	160	95	12	10	12	13	13	137	
102	121	148	192	138	82	149	90	8	12	21	14	15	172	
29608	29315	29574	34499	27359	21370	39754	19763	3112	3143	3028	2770	2615	27235	02
15074	14815	14807	17303	13761	10610	19951	9785	1542	1520	1489	1305	1259	11175	
14534	14500	14767	17196	13598	10760	19803	9978	1570	1623	1539	1465	1356	16060	
562	727	952	1227	827	498	732	388	67	71	79	58	72	617	11
313	344	450	621	450	268	375	179	23	34	44	26	38	264	
249	383	502	606	377	230	357	209	44	37	35	32	34	353	
1622	1636	1748	2028	1552	1129	2066	884	148	135	120	109	113	1182	13
838	817	871	1042	787	543	1049	461	68	60	61	46	60	459	
734	819	877	986	765	586	1017	423	80	75	59	63	53	723	
912	816	838	1014	846	703	1116	542	69	86	71	66	70	741	14
469	410	433	506	419	367	575	275	38	41	38	33	36	326	
443	406	405	508	427	336	541	267	31	45	33	33	34	415	
735	603	625	812	688	556	914	407	88	84	69	72	67	763	15
412	301	316	415	327	283	470	206	45	37	29	31	29	286	
323	302	309	397	361	273	444	201	43	47	40	41	38	477	
875	953	914	1080	776	631	1092	506	85	81	70	66	50	571	16
450	467	459	557	378	320	550	249	46	31	37	31	21	227	
425	486	455	523	398	311	542	257	39	50	33	35	29	344	
1413	1580	1469	1757	1476	1142	1906	845	113	120	107	107	79	882	17
702	768	749	838	736	575	969	414	66	60	56	56	40	347	
711	812	720	919	740	567	937	431	47	60	51	51	39	535	
6612	6571	6267	6881	5406	4384	9570	5389	817	762	813	645	682	6383	19
3246	3316	3165	3409	2679	2054	4514	2669	386	375	388	299	325	2565	
3366	3255	3102	3472	2727	2330	5056	2720	431	387	425	346	357	3818	
3286	2823	2620	3207	2692	2360	4348	1898	279	294	272	231	212	2180	20
1635	1480	1275	1594	1346	1101	2189	970	149	147	136	112	112	843	
1651	1343	1345	1613	1346	1259	2159	928	130	147	136	119	100	1337	
794	758	878	1029	801	612	1268	704	137	114	132	123	129	1420	21
438	393	437	495	411	320	678	329	76	63	62	59	64	655	
356	365	441	534	390	292	590	375	61	51	70	64	65	765	
722	673	763	853	709	578	953	494	86	81	73	89	65	773	26
401	351	374	445	358	301	487	235	49	47	35	48	31	355	
321	322	389	408	351	277	466	259	37	34	38	41	34	418	
577	606	551	662	552	468	791	400	56	57	48	63	55	620	27
305	309	285	343	288	228	419	200	28	27	20	33	27	257	
272	297	266	319	264	240	372	200	28	30	28	30	28	363	
1142	1367	1208	1246	993	773	1129	515	64	77	76	72	51	523	28
546	694	622	618	502	397	592	255	32	34	35	37	20	212	
596	673	586	628	491	376	537	260	32	43	41	35	31	311	
513	482	617	834	608	360	556	249	40	50	44	38	35	397	29
259	241	319	418	323	189	285	132	24	22	24	16	20	179	
254	241	298	416	285	171	271	117	16	28	20	22	15	218	
1858	2050	2134	2383	1739	1305	2272	1024	154	148	131	121	108	1064	30
911	1007	1032	1197	876	650	1164	502	87	74	63	57	41	413	
947	1043	1102	1186	863	655	1108	522	67	74	68	64	67	651	
2511	2368	2331	2658	2328	1808	3615	1755	281	315	288	287	247	2723	31
1296	1216	1189	1319	1152	907	1823	815	130	148	143	127	114	1068	
1215	1152	1142	1339	1176	901	1792	940	151	167	145	160	133	1655	
1127	1039	1149	1465	1273	914	1347	593	108	103	94	90	64	682	33
591	535	559	728	647	493	707	299	47	53	52	41	36	296	
536	504	590	737	626	421	640	294	61	50	42	49	28	386	

TABELL 7 (FORTS.). FOLKEMENGDE ETTER KJØNN OG ALDER, KOMMUNER

KOMMUNE	KJØNN	ALDER																																		
		I ALT	0	1	2	3	4	5	6	7-12	13-15	16-19																								
02 AKERSHUS	FORTS.																																			
34 GJERDRUM	I ALT	3419	36	44	38	45	54	33	43	355	204	248	M	1735	19	25	19	20	36	17	29	171	101	135	K	1684	17	19	19	25	18	16	14	184	103	113
35 ULLENSAKER	I ALT	17506	194	188	212	191	212	236	228	1550	1019	1307	M	8763	94	97	106	104	107	123	121	787	477	683	K	8743	100	91	106	87	105	113	107	763	542	624
36 NES	I ALT	14729	168	163	177	188	170	189	185	1298	717	980	M	7438	78	82	94	104	80	89	104	671	365	492	K	7291	90	81	83	84	90	100	81	627	352	488
37 EIDSVOLL	I ALT	15643	155	168	186	174	183	174	187	1427	792	948	M	7751	81	94	85	89	83	92	101	751	403	487	K	7892	74	74	101	85	100	82	86	676	389	461
38 NANNESTAD	I ALT	7760	85	82	82	89	86	126	98	763	439	553	M	3889	47	38	44	43	47	55	55	384	213	276	K	3871	38	44	38	46	39	71	43	379	226	277
39 HURDAL	I ALT	2509	26	31	27	31	32	34	28	250	121	154	M	1238	13	13	11	16	19	19	13	119	57	80	K	1271	13	18	16	15	13	15	15	131	64	74
03 OSLO	I ALT	447351	4973	4566	4500	4206	4157	4103	3908	23960	13181	20057	M	207515	2544	2336	2318	2202	2150	2073	2000	12174	6731	9958	K	239836	2429	2230	2182	2004	2007	2030	1908	11786	6450	10099
04 HEDMARK	I ALT	186996	1872	1915	1980	1943	2001	2040	2010	15206	8815	11713	M	93438	967	1012	1027	978	1023	1019	1054	7712	4486	6124	K	93558	905	903	953	965	978	1021	956	7494	4329	5589
01 HAMAR	I ALT	15693	147	139	170	138	172	165	158	1034	640	890	M	7278	76	79	106	65	92	80	87	539	321	452	K	8415	71	60	64	73	80	85	71	495	319	438
02 KONGSVINGER	I ALT	17467	201	179	212	191	190	193	186	1508	848	1082	M	8647	104	92	95	100	95	100	98	774	424	556	K	8820	97	87	117	91	95	93	88	734	424	526
12 RINGSAKER	I ALT	30419	330	326	353	323	371	356	359	2706	1506	2077	M	15382	168	164	178	179	183	192	1371	762	1116	K	15037	162	162	175	144	192	173	167	1335	744	961	
14 VANG	I ALT	8823	95	75	91	91	78	110	86	689	411	593	M	4424	44	41	44	51	33	63	47	355	211	306	K	4399	51	34	47	40	45	47	39	334	200	287
15 LØTEN	I ALT	7054	98	83	88	69	78	83	85	628	317	419	M	3588	48	49	45	35	44	35	46	342	173	211	K	3466	50	34	43	34	34	48	39	286	144	208
17 STANGE	I ALT	17790	203	190	183	187	201	207	203	1454	862	1148	M	8947	104	107	93	96	97	115	85	715	436	607	K	8843	99	83	90	91	104	92	118	739	426	541
18 NORD-ODAL	I ALT	5374	45	50	37	50	52	56	58	408	256	320	M	2754	21	26	18	30	28	26	31	226	118	173	K	2620	24	24	19	20	24	30	27	182	138	147
19 SØR-ODAL	I ALT	7400	62	73	78	68	74	61	66	615	361	421	M	3778	30	46	37	34	51	26	36	324	190	227	K	3622	32	27	41	34	23	35	30	291	171	194
20 EIDSKOG	I ALT	6365	50	55	58	62	61	53	68	503	287	407	M	3236	32	31	31	27	33	31	30	251	154	207	K	3129	18	24	27	35	28	22	38	252	133	200
23 GRUE	I ALT	6038	49	44	42	59	55	46	44	434	255	323	M	3062	33	22	27	29	25	20	24	222	135	167	K	2976	16	22	15	30	30	26	20	212	120	156
25 ÅSNES	I ALT	8851	68	80	76	79	89	77	94	673	403	545	M	4434	33	36	38	38	47	38	47	322	199	279	K	4417	35	44	38	41	42	39	47	351	204	266
26 VÅLER	I ALT	4578	42	52	24	41	45	52	46	353	213	309	M	2322	25	26	15	21	27	23	20	173	104	162	K	2256	17	26	9	20	18	29	26	180	109	147
27 ELVERUM	I ALT	16903	165	200	173	194	162	207	195	1493	868	1074	M	8323	80	97	85	87	80	93	104	752	442	562	K	8580	85	103	88	107	82	114	91	741	426	512

POPULATION BY SEX AND AGE. MUNICIPALITIES

ALDER														NO.
20-24	25-29	30-34	35-39	40-44	45-49	50-59	60-64	65	66	67	68	69	70 OR OVER	
258	239	283	316	249	170	301	136	19	23	21	18	20	266	34
148	112	135	172	124	92	157	64	11	9	12	7	9	111	
110	127	148	144	125	78	144	72	8	14	9	11	11	155	
1380	1205	1270	1546	1309	1032	1801	764	119	131	128	126	128	1230	35
723	629	640	793	624	525	919	394	64	55	66	59	61	512	
657	576	630	753	685	507	882	370	55	76	62	67	67	718	
1002	1066	1120	1291	857	730	1439	835	142	142	147	137	128	1458	36
505	542	572	671	457	381	721	433	74	76	65	63	60	659	
497	524	548	620	400	349	718	402	68	66	82	74	68	799	
1029	1090	1093	1324	972	716	1551	899	161	151	164	139	155	1805	37
522	554	561	676	509	356	787	440	65	68	75	67	81	724	
507	536	532	648	463	360	764	459	96	83	89	72	74	1081	
495	510	564	691	581	379	748	380	56	83	54	79	56	681	38
262	249	283	340	305	204	395	189	21	41	31	41	23	303	
233	261	281	351	276	175	353	191	35	42	23	38	33	378	
183	153	180	195	125	122	239	156	23	35	27	34	29	274	39
102	80	81	106	63	56	126	75	13	18	17	16	11	114	
81	73	99	89	62	66	113	81	10	17	10	18	18	160	
35914	42922	35233	34173	25493	20387	45201	29627	5299	5498	5497	5071	5140	64285	03
15951	21043	17918	17825	13172	10024	21513	13366	2333	2324	2358	2065	2041	21096	
19963	21879	17315	16348	12321	10363	23688	16261	2966	3174	3139	3006	3099	43189	
12555	12027	12644	14207	10767	8928	20372	12589	2086	2107	2218	2111	2034	22856	04
6624	6141	6361	7330	5425	4406	10167	6181	1025	1022	1084	1022	975	10273	
5931	5886	6283	6877	5342	4522	10205	6408	1061	1085	1134	1089	1059	12583	
1153	1106	1106	1143	839	671	1770	1210	193	199	198	181	166	2105	01
554	548	538	578	406	305	795	510	90	88	87	76	71	735	
599	558	568	565	433	366	975	700	103	111	111	105	95	1370	
1194	1297	1327	1452	1104	834	1823	1029	171	173	192	170	170	1741	02
626	624	648	746	546	406	937	479	75	82	97	86	84	773	
568	673	679	706	558	428	886	550	96	91	95	84	86	968	
2140	1861	1986	2409	1870	1618	3253	1837	313	318	314	300	309	3184	12
1172	970	1006	1230	921	829	1651	904	164	157	141	138	143	1464	
968	891	980	1179	949	789	1602	933	149	161	173	162	166	1720	
600	522	549	700	527	475	1108	611	96	97	99	88	96	936	14
315	266	276	346	275	229	541	309	47	52	61	47	49	416	
285	256	273	354	252	246	567	302	49	45	38	41	47	520	
470	487	500	572	447	331	666	441	83	78	73	75	58	825	15
251	254	250	298	225	164	344	216	43	44	34	38	25	374	
219	233	250	274	222	167	322	225	40	34	39	37	33	451	
1157	1155	1297	1451	1059	870	2010	1161	163	188	190	181	176	1894	17
632	591	642	742	518	420	1001	612	85	92	102	77	96	882	
525	564	655	709	541	450	1009	549	78	96	88	104	80	1012	
359	369	355	393	278	267	645	392	69	66	75	55	75	644	18
198	190	175	214	139	138	327	192	36	31	35	25	45	312	
161	179	180	179	139	129	318	200	33	35	40	30	30	332	
426	422	587	594	401	319	783	528	104	91	86	106	85	989	19
214	210	299	319	209	157	413	260	49	44	46	50	42	465	
212	212	288	275	192	162	370	268	55	47	40	56	43	524	
378	391	376	435	345	281	789	490	68	79	83	81	78	887	20
202	220	191	238	175	128	399	259	35	44	41	41	35	401	
176	171	185	197	170	153	390	231	33	35	42	40	43	486	
369	376	353	448	300	282	693	496	73	88	97	96	93	923	23
199	197	191	227	165	148	320	256	33	37	48	55	51	431	
170	179	162	221	135	134	373	240	40	51	49	41	42	492	
592	501	529	626	479	434	1006	678	115	114	113	115	126	1239	25
309	268	266	339	244	212	521	326	58	60	54	65	67	568	
283	233	263	287	235	222	485	352	57	54	59	50	59	671	
323	283	281	341	253	228	505	348	67	56	47	60	49	560	26
168	150	139	177	137	118	253	172	27	30	22	33	26	274	
155	133	142	164	116	110	252	176	40	26	25	27	23	286	
1137	1118	1285	1397	1069	746	1682	1063	167	182	211	184	162	1769	27
588	567	628	688	544	364	828	527	85	78	107	88	71	778	
549	551	657	709	525	382	854	536	82	104	104	96	91	991	

TABELL 7 (FORTS.). FOLKEMENGDEN ETTER KJØNN OG ALDER. KOMMUNER

KOMMUNE	KJØNN	I ALT	ALDER									
			0	1	2	3	4	5	6	7-12	13-15	16-19
04 HEDMARK		FORTS.										
28 TRYSIL	I ALT	7471	55	80	77	93	87	74	63	599	370	454
	M	3797	32	42	44	46	42	37	41	291	198	229
	K	3674	23	38	33	47	45	37	22	308	172	225
29 RØDT	I ALT	4659	42	43	46	45	48	38	45	379	196	270
	M	2325	21	21	28	22	21	17	26	188	96	137
	K	2334	21	22	18	23	27	21	19	191	100	133
30 STØR-ELVDAL	I ALT	3585	28	38	39	45	32	41	42	270	165	213
	M	1800	15	21	21	20	20	22	23	156	78	117
	K	1785	13	17	18	25	12	19	19	134	87	96
32 RENDALEN	I ALT	2704	23	26	16	24	17	27	18	165	120	151
	M	1379	8	17	10	13	7	14	12	83	66	77
	K	1325	15	9	6	11	10	13	6	82	54	74
34 ENGERDAL	I ALT	1757	15	15	23	22	16	15	18	147	85	117
	M	893	5	8	11	5	14	7	9	76	39	67
	K	864	10	7	12	17	2	8	9	71	46	50
36 TOLGA	I ALT	1903	19	24	27	22	23	16	28	138	84	105
	M	940	12	10	13	10	9	7	16	69	43	55
	K	963	7	14	14	12	14	9	12	69	41	50
37 TYNSET	I ALT	5455	67	70	80	69	73	74	61	447	244	375
	M	2736	40	38	45	36	36	36	37	214	135	197
	K	2719	27	32	35	33	37	38	24	233	109	178
38 ALVDAL	I ALT	2478	33	28	25	32	23	30	33	188	108	156
	M	1229	17	16	14	13	10	14	15	95	56	79
	K	1249	16	12	11	19	13	16	18	93	52	77
39 FOLLDAL	I ALT	2138	17	20	26	17	22	31	25	192	115	130
	M	1097	9	10	13	9	11	19	14	108	53	73
	K	1041	8	10	13	8	11	12	11	84	62	57
41 OS	I ALT	2091	18	25	36	22	32	28	29	183	101	134
	M	1067	10	13	16	12	22	13	14	86	53	68
	K	1024	8	12	20	10	10	15	15	97	48	66
05 OPPLAND	I ALT	182102	1819	1917	1937	2036	1995	2096	2140	15048	8940	11754
	M	90950	927	1001	1009	1029	970	1096	1105	7788	4601	6105
	K	91152	892	916	928	1007	1025	1000	1035	7260	4339	5649
01 LILLEHAMMER	I ALT	22012	216	208	227	244	222	249	267	1673	1040	1425
	M	10480	111	106	118	118	105	133	156	835	495	742
	K	11532	105	102	109	126	117	116	111	838	545	683
02 GJØVIK	I ALT	25957	237	266	244	284	248	279	299	2111	1226	1674
	M	12705	127	148	115	136	125	142	154	1104	666	806
	K	13252	110	118	129	148	123	137	145	1007	560	868
11 DOVRE	I ALT	3206	33	36	26	41	27	33	39	270	188	214
	M	1598	14	18	9	15	11	16	17	156	99	106
	K	1608	19	18	17	26	16	17	22	114	89	108
12 LESJA	I ALT	2480	35	33	27	27	26	27	33	190	106	156
	M	1263	22	15	18	14	11	14	9	106	63	78
	K	1217	13	18	9	13	15	13	24	84	43	78
13 SKJÅK	I ALT	2662	25	28	31	30	31	24	39	221	114	163
	M	1366	16	10	17	12	15	9	22	98	59	96
	K	1296	9	18	14	18	16	15	17	123	55	67
14 LOM	I ALT	2764	24	38	37	30	35	32	37	213	119	185
	M	1424	15	20	19	18	21	17	21	103	63	101
	K	1340	9	18	18	12	14	15	16	110	56	84
15 VÅGÅ	I ALT	4135	50	54	51	59	46	58	43	342	216	247
	M	2121	29	24	27	37	20	34	20	179	101	131
	K	2014	21	30	24	22	26	24	23	163	115	116
16 NORD-FRON	I ALT	6302	53	49	68	72	79	78	76	558	331	443
	M	3152	26	23	41	33	33	42	37	278	166	232
	K	3150	27	26	27	39	46	36	39	280	165	211
17 SEL	I ALT	6606	67	85	69	93	69	87	82	586	348	423
	M	3345	30	43	36	54	35	48	37	284	180	217
	K	3261	37	42	33	39	34	39	45	302	168	206
19 SØR-FRON	I ALT	3603	39	47	38	30	39	29	31	318	190	235
	M	1826	17	24	21	18	21	17	17	171	98	123
	K	1777	22	23	17	12	18	12	14	147	92	112
20 RINGEBU	I ALT	5254	58	50	53	51	62	56	44	438	258	340
	M	2646	29	27	31	27	37	33	19	212	145	178
	K	2608	29	23	22	24	25	23	25	226	113	162

POPULATION BY SEX AND AGE. MUNICIPALITIES

ALDER													70 OR OVER	NO.
20-24	25-29	30-34	35-39	40-44	45-49	50-59	60-64	65	66	67	68	69		
493	393	433	523	442	367	810	496	83	72	89	78	92	1148	28
274	201	225	273	230	202	410	258	35	34	38	40	38	537	
219	192	208	250	212	165	400	238	48	38	51	38	54	611	
258	289	302	321	208	232	551	560	70	62	83	54	56	661	29
144	139	155	165	116	109	261	187	40	28	40	26	31	307	
114	150	147	156	92	123	290	173	30	34	43	28	25	354	
199	217	200	239	173	158	383	258	39	48	58	52	53	595	30
112	115	104	126	91	71	188	125	20	23	27	20	26	279	
87	102	96	113	82	87	195	133	19	25	31	32	27	316	
165	155	137	141	134	104	293	264	38	38	32	40	36	540	32
79	90	74	70	75	56	140	132	21	17	13	22	16	267	
86	65	63	71	59	48	153	132	17	21	19	18	20	273	
130	105	96	121	93	102	205	106	20	19	22	18	14	233	34
67	61	41	68	46	47	111	52	10	9	15	9	6	110	
63	44	55	53	47	55	94	54	10	10	7	9	8	123	
146	119	137	88	99	86	172	136	23	20	28	28	22	313	36
66	62	70	45	43	41	97	70	10	8	17	12	7	148	
80	57	67	43	56	45	75	66	13	12	11	16	15	165	
373	410	402	369	306	241	546	294	49	37	52	63	50	703	37
197	200	217	195	143	120	288	149	19	19	22	31	17	305	
176	210	185	174	163	121	258	145	30	18	30	32	33	398	
206	183	156	125	117	95	295	156	29	30	26	30	20	354	38
98	93	89	76	51	42	155	70	17	18	11	18	10	152	
108	90	67	49	66	53	140	86	12	12	15	12	10	202	
139	144	106	172	110	105	196	122	28	29	24	29	29	310	39
80	69	57	87	62	59	94	60	15	11	15	15	10	144	
59	75	49	85	48	46	102	62	13	18	9	14	19	166	
148	124	144	147	114	82	138	113	25	23	26	27	19	303	41
79	56	80	83	64	41	93	56	11	16	11	10	9	151	
69	68	64	64	50	41	95	57	14	7	15	17	10	152	
12700	12119	12288	13536	10667	8842	19104	11379	1918	2028	2001	1823	1934	22081	05
6577	6257	6235	6851	5329	4444	9573	5671	912	956	964	889	895	9766	
6123	5862	6053	6685	5338	4398	9531	5708	1006	1072	1037	934	1039	12315	
1627	1493	1475	1703	1438	1173	2405	1409	216	229	236	205	208	2424	01
785	739	708	831	696	553	1149	645	110	97	103	94	94	957	
842	754	767	872	742	620	1256	764	106	132	133	111	114	1467	
1801	1754	1842	1933	1635	1318	2865	1633	270	306	277	264	250	2941	02
959	886	915	962	802	633	1403	794	124	130	128	126	107	1213	
842	868	927	971	833	685	1462	839	146	176	149	138	143	1728	
225	217	230	213	193	130	337	202	35	39	36	31	39	372	11
112	118	120	104	102	64	157	99	13	20	21	17	19	171	
113	99	110	109	91	66	180	103	22	19	15	14	20	201	
167	176	158	151	124	116	265	140	33	36	26	29	23	376	12
89	88	89	83	62	59	136	68	17	16	12	15	13	166	
78	88	69	68	62	57	129	72	16	20	14	14	10	210	
178	187	165	175	143	129	293	167	23	38	27	27	43	361	13
100	93	98	93	75	72	152	91	7	16	9	14	25	167	
78	94	67	82	68	57	141	76	16	22	18	13	18	194	
211	206	180	176	138	126	289	186	42	33	30	28	28	341	14
113	113	99	93	71	59	152	91	20	21	16	13	16	149	
98	93	81	83	67	67	137	95	22	12	14	15	12	192	
296	276	252	295	220	206	425	266	41	36	40	38	47	531	15
163	141	135	154	111	104	223	132	23	22	20	16	20	255	
133	135	117	141	109	102	202	134	18	14	20	22	27	276	
445	424	420	465	390	307	655	375	75	68	69	52	60	690	16
218	213	205	235	200	173	327	198	37	34	35	22	26	318	
227	211	215	230	190	134	328	177	38	34	34	30	34	372	
454	445	480	475	383	321	703	399	46	66	75	59	58	733	17
246	231	233	241	207	164	356	208	26	38	42	26	27	336	
208	214	247	234	176	157	347	191	20	28	33	33	31	397	
235	217	222	256	179	165	386	239	45	44	42	47	49	481	19
119	121	107	134	98	82	195	119	21	19	22	24	21	217	
116	96	115	122	81	83	191	120	24	25	20	23	28	264	
339	302	292	373	298	215	542	361	62	69	71	51	69	800	20
177	146	152	183	147	120	281	184	29	36	37	20	26	370	
162	156	140	190	151	95	261	177	33	33	34	31	43	430	

TABELL 7 (FORTS.). FOLKEMENGDEN ETTER KJØNN OG ALDER. KOMMUNER

KOMMUNE	KJØNN	I ALT	ALDER									
			0	1	2	3	4	5	6	7-12	13-15	16-19
05 OPPLAND		FORTS.										
21 ØYER	I ALT	4496	49	54	47	49	61	55	57	384	241	311
	M	2269	23	23	25	29	27	27	32	215	113	172
	K	2227	26	31	22	20	34	28	25	169	128	139
22 GAUSDAL	I ALT	6585	69	69	67	77	60	76	72	571	347	435
	M	3311	31	34	39	37	29	30	31	291	162	221
	K	3274	38	35	28	40	31	46	41	280	185	214
28 ØSTRE TOTEN	I ALT	14131	140	132	146	140	143	156	164	1130	704	917
	M	7164	72	69	75	68	79	90	88	598	346	490
	K	6967	68	63	71	72	64	66	76	532	358	427
29 VESTRE TOTEN	I ALT	13626	130	139	147	169	171	166	155	1328	693	883
	M	6844	66	75	81	88	70	88	78	675	347	473
	K	6782	64	64	66	81	101	78	77	653	346	410
32 JEVNAKER	I ALT	5666	60	62	76	45	74	74	59	453	281	405
	M	2851	26	35	35	26	35	36	29	263	151	214
	K	2815	34	27	41	19	39	38	30	190	130	191
33 LUNNER	I ALT	7450	93	110	110	105	114	119	114	631	416	480
	M	3778	53	54	60	55	58	60	64	330	218	254
	K	3672	40	56	50	50	56	59	50	301	198	226
34 GRAN	I ALT	12514	121	127	125	140	122	150	169	1030	605	837
	M	6299	65	74	63	65	61	79	92	523	328	429
	K	6215	56	53	62	75	61	71	77	507	277	408
36 SØNDRE LAND	I ALT	6353	58	63	69	71	68	67	72	496	277	377
	M	3203	27	38	34	35	34	33	39	251	146	203
	K	3150	31	25	35	36	34	34	33	245	131	174
38 NORDRE LAND	I ALT	7050	74	68	74	71	72	69	77	521	366	465
	M	3542	36	36	43	41	31	33	38	275	181	232
	K	3508	38	32	31	30	41	36	39	246	185	233
40 SØR-AURDAL	I ALT	3676	33	38	25	42	45	41	37	302	142	209
	M	1919	17	19	18	21	21	18	16	165	74	111
	K	1757	16	19	7	21	24	23	21	137	68	98
41 ETNEDAL	I ALT	1702	20	14	16	12	16	14	23	111	75	111
	M	924	12	7	9	6	10	8	10	57	47	72
	K	778	8	7	7	6	6	6	13	54	28	39
42 NORD-AURDAL	I ALT	6586	74	70	80	71	78	79	81	550	322	375
	M	3261	33	38	37	37	36	42	44	294	170	183
	K	3325	41	32	43	34	42	37	37	256	152	192
43 VESTRE SLIDRE	I ALT	2458	12	22	31	24	25	24	27	211	118	147
	M	1257	5	10	17	9	9	13	16	118	67	79
	K	1201	7	12	14	15	16	11	11	93	51	68
44 ØYSTRE SLIDRE	I ALT	3066	21	33	35	33	42	32	27	263	136	218
	M	1517	10	17	15	15	26	19	12	135	68	118
	K	1549	11	16	20	18	16	13	15	128	68	100
45 VANG	I ALT	1762	28	22	18	26	20	22	16	147	81	79
	M	885	15	14	6	15	10	15	7	72	48	44
	K	877	13	8	12	11	10	7	9	75	33	35
06 BUSKERUD	I ALT	219257	2465	2497	2499	2562	2538	2551	2620	18213	10368	13593
	M	108478	1259	1275	1296	1304	1303	1331	1336	9270	5335	6981
	K	110779	1206	1222	1203	1258	1235	1220	1284	8943	5033	6612
02 DRAMMEN	I ALT	50749	600	529	547	554	528	533	552	3754	2157	2996
	M	24243	331	270	293	283	279	264	287	1843	1069	1553
	K	26506	269	259	254	271	249	269	265	1911	1088	1443
04 KONGSBERG	I ALT	20913	248	253	281	264	248	247	262	1777	989	1257
	M	10453	125	128	153	138	117	123	139	918	520	677
	K	10460	123	125	128	126	131	124	123	859	469	580
05 RINGERIKE	I ALT	26870	291	290	275	299	303	303	313	2060	1190	1642
	M	13298	146	153	139	150	149	160	158	1052	627	817
	K	13572	145	137	136	149	154	143	155	1008	563	825
12 HOLE	I ALT	4215	43	43	36	47	40	62	39	364	215	294
	M	2102	21	24	23	25	21	25	16	186	106	166
	K	2113	22	19	13	22	19	37	23	178	109	128
15 FLÅ	I ALT	1271	13	16	13	13	13	9	17	96	43	61
	M	667	7	7	10	9	4	5	14	58	24	30
	K	604	6	9	3	4	9	4	3	38	19	31
16 NES	I ALT	3372	31	40	30	43	41	44	37	275	190	224
	M	1668	10	24	12	23	15	25	19	154	106	96
	K	1704	21	16	18	20	26	19	18	121	84	128

POPULATION BY SEX AND AGE. MUNICIPALITIES

ALDER														NO.
20-24	25-29	30-34	35-39	40-44	45-49	50-59	60-64	65	66	67	68	69	70 OR OVER	
303	286	288	328	261	255	480	236	41	52	41	38	43	536	21
162	153	139	172	119	131	263	111	20	25	21	13	22	232	
141	133	149	156	142	124	217	125	21	27	20	25	21	304	
500	412	377	470	351	300	697	421	69	67	73	67	75	863	22
272	227	182	239	170	158	358	212	35	36	43	36	34	404	
228	185	195	231	181	142	339	209	34	31	30	31	41	459	
1003	936	903	1032	827	641	1523	936	148	163	149	154	167	1777	28
511	517	470	513	425	339	757	484	66	68	67	79	79	814	
492	419	433	519	402	302	766	452	82	95	82	75	88	963	
888	925	1046	1175	815	665	1365	768	134	139	139	102	122	1362	29
466	493	517	614	415	339	681	386	59	73	68	60	67	565	
422	432	529	561	400	326	684	382	75	66	71	42	55	797	
378	355	371	468	349	283	554	302	68	52	67	50	63	717	32
183	183	195	229	161	155	287	152	34	22	24	27	26	323	
195	172	176	239	188	128	267	150	34	30	43	23	37	394	
494	582	649	616	485	319	668	364	54	58	59	50	60	700	33
267	281	335	320	247	161	329	192	21	32	23	20	34	310	
227	301	314	296	238	158	339	172	33	26	36	30	26	390	
916	828	806	868	698	579	1314	811	139	147	135	142	115	1590	34
480	449	434	441	344	265	647	412	64	66	66	72	53	727	
436	379	372	427	354	314	667	399	75	81	69	70	62	863	
413	430	439	461	332	320	648	438	80	82	84	69	96	843	36
222	221	221	249	165	158	318	227	40	37	45	31	41	388	
191	209	218	212	167	162	330	211	40	45	39	38	55	455	
499	422	469	499	405	348	768	513	86	72	81	87	70	874	38
259	217	251	246	193	175	407	251	44	34	36	47	29	407	
240	205	218	253	212	173	361	262	42	38	45	40	41	467	
238	217	222	237	196	154	365	271	47	63	56	47	54	595	40
146	115	111	122	104	88	181	135	30	29	29	24	38	287	
92	102	111	115	92	66	184	136	17	34	27	23	16	308	
122	108	92	100	88	102	186	112	16	26	22	22	17	277	41
64	61	52	52	51	49	106	63	8	13	9	12	7	139	
58	47	40	48	37	53	80	49	8	13	13	10	10	138	
467	447	466	528	311	333	628	396	66	61	82	74	92	855	42
229	206	243	266	154	159	323	199	33	31	44	31	37	392	
238	241	223	262	157	174	305	197	33	30	38	43	55	463	
181	157	141	172	119	129	282	147	23	23	33	25	32	353	43
88	85	77	89	58	69	150	80	12	13	17	12	11	153	
93	72	64	83	61	60	132	67	11	10	16	13	21	200	
208	185	207	240	191	144	285	172	33	42	32	37	25	425	44
98	90	99	122	95	79	152	83	10	19	14	23	14	184	
110	95	108	118	96	65	133	89	23	23	18	14	11	241	
112	132	96	127	98	64	176	115	26	17	19	28	29	264	45
49	70	48	64	57	36	83	55	9	9	13	15	9	122	
63	62	48	63	41	28	93	60	17	8	6	13	20	142	
15533	15600	15888	17720	13256	10866	21834	13180	2229	2292	2310	2167	2211	24265	06
7922	7934	8077	8975	6747	5496	10870	6357	1088	1088	1081	1001	1010	10142	
7611	7666	7811	8745	6509	5370	10964	6823	1141	1204	1229	1166	1201	14123	
3810	3793	3342	4010	2991	2614	5157	3215	553	539	576	539	567	6293	02
1874	1878	1695	2019	1497	1314	2535	1439	269	226	243	218	226	2338	
1936	1915	1647	1991	1494	1300	2622	1776	284	313	333	321	341	3955	
1551	1584	1658	1771	1326	1040	1968	1112	195	223	199	192	205	2063	04
772	829	871	889	677	537	962	541	86	106	100	86	101	858	
779	755	787	882	649	503	1006	571	109	117	99	106	104	1205	
1855	1989	1946	2034	1525	1255	2890	1836	299	321	332	291	267	3064	05
949	1040	1005	1039	749	622	1392	897	151	164	162	146	123	1308	
906	949	941	995	776	633	1498	939	148	157	170	145	144	1756	
321	281	305	332	256	242	415	256	44	40	38	32	44	426	12
185	143	155	163	135	115	215	118	19	22	12	17	21	169	
136	138	150	169	121	127	200	138	25	18	26	15	23	257	
69	84	81	66	70	64	146	78	12	18	24	16	19	230	15
42	47	44	30	40	29	75	38	8	7	12	10	11	106	
27	37	37	36	30	35	71	40	4	11	12	6	8	124	
225	233	236	230	177	147	355	191	39	40	44	33	31	436	16
111	133	119	106	87	76	178	90	23	20	19	19	19	184	
114	100	117	124	90	71	177	101	16	20	25	14	12	252	

TABELL 7 (FORTS.). FOLKEMENGDEN ETTER KJØNN OG ALDER. KOMMUNER

KOMMUNE	KJØNN	ALDER										
		I ALT	0	1	2	3	4	5	6	7-12	13-15	16-19
06 BUSKERUD	FORTS.											
17 GOL	I ALT	4106	45	44	30	42	46	46	54	369	227	282
	M	2048	19	24	13	25	25	24	31	200	109	124
	K	2058	26	20	17	17	21	22	23	169	118	158
18 HEMSEDAL	I ALT	1641	26	18	20	25	18	19	26	125	84	105
	M	841	15	7	3	11	11	9	13	69	42	56
	K	800	11	11	17	14	7	10	13	56	42	49
19 ÅL	I ALT	4692	53	64	56	51	63	57	54	409	220	296
	M	2390	24	27	27	29	35	37	30	213	109	169
	K	2302	29	37	29	22	28	20	24	196	111	127
20 HOL	I ALT	4668	45	64	42	49	54	49	59	328	185	317
	M	2290	19	30	19	19	27	20	29	182	96	153
	K	2378	26	34	23	30	27	29	30	146	89	164
21 SIGDAL	I ALT	3824	33	36	28	41	54	30	36	318	199	230
	M	1937	17	19	16	18	32	15	19	164	96	119
	K	1887	16	17	12	23	22	15	17	154	103	111
22 KRØDSHERAD	I ALT	2346	25	26	28	27	32	25	39	199	109	119
	M	1164	9	10	14	6	16	13	25	111	55	59
	K	1182	16	16	14	21	16	12	14	88	54	60
23 MODUM	I ALT	12160	122	129	138	148	139	162	134	996	525	706
	M	6008	56	71	75	71	79	98	63	507	279	350
	K	6152	66	58	63	77	60	64	71	489	246	356
24 ØVRE EIKER	I ALT	14113	158	170	159	184	151	145	163	1183	644	871
	M	7010	80	85	82	99	85	90	77	576	319	441
	K	7103	78	85	77	85	66	55	86	607	325	430
25 NEDRE EIKER	I ALT	17906	217	237	232	222	262	241	247	1635	885	1186
	M	8908	117	123	116	126	138	129	127	828	473	627
	K	8998	100	114	116	96	124	112	120	807	412	559
26 LIER	I ALT	18113	207	222	218	198	199	218	227	1655	929	1144
	M	9126	113	111	114	92	98	106	109	851	483	596
	K	8987	94	111	104	106	101	112	118	804	446	548
27 RØYKEN	I ALT	13687	166	160	191	176	189	199	172	1331	821	994
	M	6959	74	79	100	91	91	109	90	671	438	518
	K	6728	92	81	91	85	98	90	82	660	383	476
28 HURUM	I ALT	7648	74	84	90	90	79	85	101	750	415	470
	M	3817	44	43	42	39	38	42	54	380	206	241
	K	3831	30	41	48	51	41	43	47	370	209	229
31 FLESBERG	I ALT	2517	23	28	31	31	28	25	29	231	126	151
	M	1288	11	17	14	17	16	8	11	124	63	69
	K	1229	12	11	17	14	12	17	18	107	63	82
32 ROLLAG	I ALT	1448	15	11	15	15	17	19	18	111	70	73
	M	742	6	5	9	9	12	13	7	56	35	36
	K	706	9	6	6	6	5	6	11	55	35	37
33 NØRE OG UVDAL	I ALT	2998	30	33	39	43	34	33	41	247	145	175
	M	1519	15	18	22	24	15	16	18	127	80	84
	K	1479	15	15	17	19	19	17	23	120	65	91
07 VESTFOLD	I ALT	190474	2136	2162	2174	2222	2237	2351	2364	16135	9176	12392
	M	93320	1077	1159	1117	1104	1186	1211	1180	8162	4711	6355
	K	97154	1059	1003	1057	1118	1051	1140	1184	7973	4465	6037
02 HOLMESTRAND	I ALT	9032	120	113	105	108	100	108	111	801	448	612
	M	4495	51	66	51	63	51	64	52	418	230	297
	K	4537	69	47	54	45	49	44	59	383	218	315
03 HORTEN	I ALT	12973	140	145	131	149	116	131	114	962	636	880
	M	6241	72	80	69	68	71	63	66	486	317	423
	K	6732	68	65	62	81	45	68	48	476	319	457
05 TØNSBERG	I ALT	8891	93	81	84	80	72	65	93	421	229	378
	M	3993	47	45	42	43	36	36	35	210	111	184
	K	4898	46	36	42	37	36	29	58	211	118	194
06 SANDEFJORD	I ALT	35011	382	408	372	357	408	397	456	2957	1653	2302
	M	17020	179	221	184	163	218	194	234	1507	864	1193
	K	17991	203	187	188	194	190	203	222	1450	789	1109
07 LARVIK	I ALT	8070	99	75	68	72	72	76	56	420	271	384
	M	3703	44	36	39	35	36	44	28	206	133	199
	K	4367	55	39	29	37	36	32	28	214	138	185
08 STAVERN	I ALT	2554	23	21	26	25	17	22	34	199	123	154
	M	1261	14	13	13	11	6	9	20	96	66	82
	K	1293	9	8	13	14	11	13	14	103	57	72

POPULATION BY SEX AND AGE. MUNICIPALITIES

ALDER														NO.
20-24	25-29	30-34	35-39	40-44	45-49	50-59	60-64	65	66	67	68	69	70 OR OVER	
310	297	261	318	256	218	402	219	41	42	42	38	42	435	17
160	150	113	161	119	118	204	120	24	21	21	17	23	203	
150	147	148	157	137	100	198	99	17	21	21	21	19	232	
111	116	121	115	82	82	147	75	22	10	15	22	17	240	18
59	57	67	60	39	42	78	40	8	5	8	11	7	124	
52	59	54	55	43	40	69	35	14	5	7	11	10	116	
291	286	320	318	245	202	484	303	52	54	53	53	47	661	19
158	158	152	160	121	95	236	165	24	25	25	30	18	323	
133	128	168	158	124	107	248	138	28	29	28	23	29	338	
406	345	334	349	261	198	484	283	41	68	46	57	46	558	20
190	172	175	181	130	98	235	138	15	36	22	31	22	251	
216	173	159	168	131	100	249	145	26	32	24	26	24	307	
230	250	286	279	185	184	383	248	45	44	48	43	49	545	21
122	137	155	146	93	90	185	128	26	21	29	18	21	251	
108	113	131	133	92	94	198	120	19	23	19	25	28	294	
159	180	171	171	137	77	213	158	23	22	23	29	26	328	22
64	99	86	88	71	38	106	74	14	9	11	14	15	157	
95	81	85	83	66	39	107	84	9	13	12	15	11	171	
809	836	863	900	661	533	1156	793	144	144	151	139	147	1685	23
415	419	438	460	342	275	565	385	63	61	76	69	80	711	
394	417	425	440	319	258	591	408	81	83	75	70	67	974	
1038	986	1061	1091	800	657	1456	868	132	135	147	134	149	1631	24
527	503	553	572	425	324	744	408	66	62	63	65	65	699	
511	483	508	519	375	333	712	460	66	73	84	69	84	932	
1276	1312	1472	1559	1154	898	1725	942	157	156	137	148	151	1455	25
659	646	748	774	597	456	838	449	72	82	62	64	77	580	
617	666	724	785	557	442	887	493	85	74	75	84	74	875	
1279	1243	1305	1607	1251	961	1808	1067	178	168	167	156	158	1548	26
654	617	651	808	652	486	927	537	94	81	84	80	70	710	
625	626	654	799	599	475	881	528	84	87	83	76	88	838	
913	850	1112	1336	1046	853	1233	621	110	100	95	91	83	845	27
497	430	553	655	545	451	658	323	45	60	51	37	40	353	
416	420	559	681	501	402	575	298	65	40	44	54	43	492	
400	438	543	732	476	356	716	496	78	88	80	72	90	845	28
230	209	258	392	240	195	370	247	47	42	42	25	32	359	
170	229	285	340	236	161	346	249	31	46	38	47	58	486	
173	193	176	200	146	123	227	129	23	24	22	30	20	328	31
94	104	95	110	77	59	114	68	16	7	6	15	8	165	
79	89	81	90	69	64	113	61	7	17	16	15	12	163	
96	109	99	108	81	48	133	87	15	20	20	21	21	226	32
47	66	48	55	42	23	67	48	6	10	12	13	11	106	
49	43	51	53	39	25	66	39	9	10	8	8	10	120	
211	195	196	194	130	114	336	203	26	36	51	31	32	423	33
113	97	96	107	69	53	186	102	12	21	21	16	20	187	
98	98	100	87	61	61	150	101	14	15	30	15	12	236	
13814	13229	13628	14701	11241	9911	19289	11110	1945	2043	1968	1921	1790	20535	07
7156	6716	6926	7502	5626	4827	9777	5214	891	913	910	827	791	7982	
6658	6513	6702	7199	5615	5084	9512	5896	1054	1130	1058	1094	999	12553	
659	625	661	758	593	451	847	498	86	87	82	79	77	903	02
342	308	321	393	311	235	429	253	46	38	36	35	36	369	
317	317	340	365	282	216	418	245	40	49	46	44	41	534	
1037	951	790	990	787	689	1265	778	144	175	144	145	130	1544	03
533	504	415	506	398	327	642	342	64	74	68	52	52	549	
504	447	375	484	389	362	623	436	80	101	76	93	78	995	
668	766	631	509	373	346	913	746	128	155	123	136	137	1664	05
295	400	336	276	184	167	420	325	62	64	56	40	54	525	
373	366	295	233	189	179	493	421	66	91	67	96	83	1139	
2519	2384	2443	2708	2054	1951	3581	2004	389	377	360	363	337	3849	06
1292	1182	1256	1383	1034	950	1819	933	164	157	169	165	138	1421	
1227	1202	1187	1325	1020	1001	1762	1071	225	220	191	198	199	2428	
619	597	452	481	315	341	908	702	135	115	146	139	137	1390	07
283	325	230	249	154	160	425	292	60	54	67	58	54	492	
336	272	222	232	161	181	483	410	75	61	79	81	83	898	
209	149	162	161	144	137	320	191	30	27	31	29	23	297	08
117	79	82	82	68	54	165	90	13	12	14	16	10	129	
92	70	80	79	76	83	155	101	17	15	17	13	13	168	

TABELL 7 (FORTS.). FOLKEMENGDEN ETTER KJØNN OG ALDER. KOMMUNER

KOMMUNE	KJØNN	I ALT	ALDER											
			0	1	2	3	4	5	6	7-12	13-15	16-19		
07 VESTFOLD	FORTS.													
11 SVELVIK	I ALT	5500	58	65	63	71	59	70	67	600	326	359		
	M	2688	31	35	28	38	32	28	35	303	159	181		
	K	2812	27	30	35	33	27	42	32	297	167	178		
13 SANDE	I ALT	6506	92	83	79	67	81	90	78	630	328	403		
	M	3288	43	40	46	27	40	47	39	317	177	214		
	K	3218	49	43	33	40	41	43	39	313	151	189		
14 HOF	I ALT	2678	24	29	27	32	42	32	40	247	141	162		
	M	1322	13	10	13	15	18	14	21	113	78	84		
	K	1356	11	19	14	17	24	18	19	134	63	78		
16 VÅLE	I ALT	3706	57	56	49	60	64	75	53	394	189	237		
	M	1860	23	33	22	36	34	37	25	205	94	135		
	K	1846	34	23	27	24	30	38	28	189	95	102		
17 BØRRE	I ALT	8940	100	110	110	100	127	101	115	829	493	602		
	M	4440	57	57	60	46	70	62	59	421	259	304		
	K	4500	43	53	50	54	57	39	56	408	234	298		
18 RAMNES	I ALT	3296	48	41	44	45	40	48	58	330	173	229		
	M	1679	21	22	18	24	22	24	26	160	87	120		
	K	1617	27	19	26	21	18	24	32	170	86	109		
19 ANDEBU	I ALT	4317	54	60	56	61	52	73	54	417	232	293		
	M	2221	30	31	30	25	29	46	30	224	120	143		
	K	2096	24	29	26	36	23	27	24	193	112	150		
20 STOKKE	I ALT	8351	96	119	130	129	127	124	124	799	444	592		
	M	4212	54	66	67	68	64	61	48	421	239	318		
	K	4139	42	53	63	61	63	63	76	378	205	274		
21 SEM	I ALT	21518	206	230	220	250	256	290	276	1690	1062	1519		
	M	10727	116	132	116	136	139	151	147	878	553	790		
	K	10791	90	98	104	114	117	139	129	812	509	729		
22 NØTTERØY	I ALT	17183	166	180	179	212	191	191	227	1439	814	1178		
	M	8353	81	97	96	96	104	100	104	707	414	617		
	K	8830	85	83	83	116	87	91	123	732	400	561		
23 TJØME	I ALT	3596	32	40	46	38	48	45	40	299	171	252		
	M	1780	20	24	24	18	18	24	18	142	101	132		
	K	1816	12	16	22	20	30	21	22	157	70	120		
25 TJØLLING	I ALT	7688	94	83	95	103	99	107	75	689	384	511		
	M	3844	48	39	49	56	53	59	31	361	199	268		
	K	3844	46	44	46	47	46	48	44	328	185	243		
26 BRUNLANES	I ALT	7939	100	82	106	103	100	119	119	805	427	482		
	M	3922	55	39	51	54	60	55	73	402	217	217		
	K	4017	45	43	55	49	40	64	46	403	210	265		
27 HEDRUM	I ALT	10355	122	117	148	131	137	161	149	985	544	726		
	M	5083	61	58	81	64	69	85	74	479	251	381		
	K	5272	61	59	67	67	68	76	75	506	293	345		
28 LARDAL	I ALT	2370	30	24	36	29	29	26	25	222	88	137		
	M	1188	17	15	18	18	16	8	15	106	42	73		
	K	1182	13	9	18	11	13	18	10	116	46	64		
08 TELEMARK	I ALT	162255	1782	1829	1924	1860	1899	2014	2005	13544	7664	10251		
	M	80342	929	916	979	955	980	1020	1023	6886	4012	5292		
	K	81913	853	913	945	905	919	994	982	6658	3652	4959		
05 PORSGRUNN	I ALT	31402	345	339	375	359	362	387	357	2440	1483	2012		
	M	15439	186	157	191	184	197	181	178	1234	786	1045		
	K	15963	159	182	184	175	165	206	179	1206	697	967		
06 SKIEN	I ALT	46656	512	505	527	549	509	554	571	3895	2141	2976		
	M	22774	273	253	259	279	266	294	288	2038	1093	1512		
	K	23882	239	252	268	270	243	260	283	1857	1048	1464		
07 NOTODDEN	I ALT	12622	118	137	127	143	126	143	157	924	511	724		
	M	6267	61	62	58	76	63	75	80	481	262	389		
	K	6355	57	75	69	67	63	68	77	443	249	335		
11 SILJAN	I ALT	2096	22	36	30	31	24	29	39	224	108	137		
	M	1058	11	14	13	14	13	16	18	112	60	66		
	K	1038	11	22	17	17	11	13	21	112	48	71		
14 BAMBLE	I ALT	13162	179	181	202	171	181	193	174	1401	764	957		
	M	6603	84	100	118	85	97	98	79	706	411	505		
	K	6559	95	81	84	86	84	95	95	695	353	452		
15 KRAGERØ	I ALT	10904	98	133	128	110	137	148	155	1001	545	716		
	M	5396	51	67	65	47	68	77	90	509	304	354		
	K	5508	47	66	63	63	69	71	65	492	241	362		

POPULATION BY SEX AND AGE. MUNICIPALITIES

ALDER													NO.	
20-24	25-29	30-34	35-39	40-44	45-49	50-59	60-64	65	66	67	68	69		70 OR OVER
352	369	458	506	371	273	470	274	45	58	48	41	41	456	11
179	181	229	253	186	139	251	129	17	28	19	17	19	171	
173	188	229	253	185	134	219	145	28	30	29	24	22	285	
479	480	539	504	421	318	623	293	55	64	60	69	63	607	13
241	231	285	269	214	158	316	136	29	42	27	37	27	286	
238	249	254	235	207	160	307	157	26	22	33	32	36	321	
154	178	193	224	175	111	222	165	37	36	16	36	25	330	14
88	84	101	105	92	65	113	86	12	17	10	17	10	143	
66	94	92	119	83	46	109	79	25	19	6	19	15	187	
262	275	286	305	214	158	289	155	27	35	34	28	21	383	16
140	132	144	155	113	78	161	67	10	17	17	11	14	157	
122	143	142	150	101	80	128	88	17	18	17	17	7	226	
652	531	676	714	574	476	892	481	92	94	91	88	79	813	17
332	283	323	358	281	240	455	215	49	39	41	43	39	347	
320	248	353	356	293	236	437	266	43	55	50	45	40	466	
246	216	261	248	206	153	298	171	32	21	25	29	30	304	18
142	108	129	122	108	77	154	84	14	12	14	15	15	161	
104	108	132	126	98	76	144	87	18	9	11	14	15	143	
324	327	380	336	252	192	370	238	31	47	37	43	27	361	19
175	162	204	168	122	109	198	112	17	26	20	21	17	162	
149	165	176	168	130	83	172	126	14	21	17	22	10	199	
627	654	699	703	517	419	735	374	66	68	65	58	63	619	20
328	321	372	351	262	200	398	182	29	29	27	18	30	259	
299	333	327	352	255	219	337	192	37	39	38	40	33	360	
1657	1434	1409	1622	1314	1273	2434	1301	214	212	206	191	174	2078	21
914	752	695	817	667	577	1234	639	98	90	88	88	70	840	
743	682	714	805	647	696	1200	662	116	122	118	103	104	1238	
1248	1071	1195	1325	1099	946	1938	973	149	175	173	165	157	1792	22
671	537	594	679	508	469	952	462	78	82	87	73	76	669	
577	534	601	646	591	477	986	511	71	93	86	92	81	1123	
210	245	237	276	252	186	359	199	25	29	45	29	33	460	23
111	122	116	148	128	95	190	95	11	12	23	13	12	183	
99	123	121	128	124	91	169	104	14	17	22	16	21	277	
552	522	590	600	441	418	864	449	72	56	79	53	57	695	25
281	269	302	309	213	201	456	230	29	22	38	23	26	282	
271	253	288	291	228	217	408	219	43	34	41	30	31	413	
468	542	574	723	456	419	733	422	70	90	84	65	63	787	26
245	278	286	361	245	212	372	210	33	39	34	22	33	329	
223	264	288	362	211	207	361	212	37	51	50	43	30	458	
703	732	829	868	580	535	977	531	102	96	86	96	89	911	27
357	366	413	443	293	259	500	241	49	44	42	41	45	387	
346	366	416	425	287	276	477	290	53	52	44	55	44	524	
169	181	163	140	103	119	251	165	16	26	33	39	27	292	28
90	92	93	75	45	55	127	91	7	15	13	22	14	121	
79	89	70	65	58	64	124	74	9	11	20	17	13	171	
11270	11202	11283	12115	9301	7547	16109	10379	1815	1900	1814	1826	1633	19289	08
5843	5764	5752	6213	4749	3756	7989	5048	868	897	849	845	761	8016	
5427	5438	5531	5902	4552	3791	8120	5331	947	1003	965	981	872	11273	
2346	2299	2225	2262	1816	1437	3218	2215	376	344	346	361	321	3377	05
1211	1190	1138	1171	940	714	1544	1050	177	172	164	158	142	1329	
1135	1109	1087	1091	876	723	1674	1165	199	172	182	203	179	2048	
3236	3288	3299	3651	2794	2362	4716	2913	464	551	509	518	430	5186	06
1633	1678	1656	1848	1398	1170	2298	1398	229	235	223	231	195	2027	
1603	1610	1643	1803	1396	1192	2418	1515	235	316	286	287	235	3159	
904	922	792	840	652	596	1405	993	174	161	167	154	141	1611	07
473	487	416	435	315	300	700	474	79	77	82	70	70	682	
431	435	376	405	337	296	705	519	95	84	85	84	71	929	
149	149	162	186	125	107	198	99	21	24	10	18	7	161	11
93	72	82	101	56	51	105	54	10	11	6	12	5	63	
56	77	80	85	69	56	93	45	11	13	4	6	2	98	
924	921	1018	1204	913	610	1062	570	84	115	100	81	84	1073	14
451	461	513	600	493	311	566	280	46	51	45	46	36	421	
473	460	505	604	420	299	496	290	38	64	55	35	48	652	
672	652	748	894	611	518	993	659	123	139	123	119	96	1386	15
392	321	355	473	322	250	505	316	57	63	49	59	48	554	
280	331	393	421	289	268	488	343	66	76	74	60	48	832	

TABELL 7 (FORTS.). FOLKEMENGDEN EFTER KJØNN OG ALDER. KOMMUNER

KOMMUNE	KJØNN	ALDER										
		I ALT	0	1	2	3	4	5	6	7-12	13-15	16-19
08 TELEMARK		FORTS.										
17 DRANGEDAL	I ALT	4531	53	43	62	43	60	70	63	401	216	280
	M	2322	24	27	33	21	32	34	31	185	117	156
	K	2209	29	16	29	22	28	36	32	216	99	124
19 NOME	I ALT	7117	56	66	78	59	67	76	66	530	340	430
	M	3546	27	37	32	28	28	40	32	270	177	231
	K	3571	29	29	46	31	39	36	34	260	163	199
21 BØ	I ALT	4558	52	53	49	50	68	61	67	372	227	302
	M	2303	25	28	26	23	33	31	42	181	114	168
	K	2255	27	25	23	27	35	30	25	191	113	134
22 SAUHERAD	I ALT	4344	61	53	53	57	74	59	66	378	203	245
	M	2167	29	24	27	28	34	28	34	180	106	134
	K	2177	32	29	26	29	40	31	32	198	97	111
26 TINN	I ALT	7270	81	77	87	72	79	84	67	530	330	416
	M	3517	44	44	45	44	35	48	37	241	176	202
	K	3753	37	33	42	28	44	36	30	289	154	214
27 HJARTDAL	I ALT	1711	18	18	12	15	11	19	16	131	77	88
	M	911	11	10	5	10	6	12	9	70	42	47
	K	800	7	8	7	5	5	7	7	61	35	41
28 SELJORD	I ALT	3217	37	33	38	43	37	42	43	295	150	193
	M	1601	20	14	23	27	21	20	20	147	76	92
	K	1616	17	19	15	16	16	22	23	148	74	101
29 KVITSEID	I ALT	2921	28	34	30	35	27	28	43	235	120	189
	M	1468	15	16	16	21	18	9	22	119	62	93
	K	1453	13	18	14	14	9	19	21	116	58	96
30 NISSEDAL	I ALT	1527	21	27	13	26	30	33	21	131	75	91
	M	761	11	15	9	17	17	12	8	61	41	45
	K	766	10	12	4	9	13	21	13	70	34	46
31 FYRESDAL	I ALT	1466	16	14	25	15	21	22	15	131	70	90
	M	736	9	9	14	8	10	8	9	62	36	43
	K	730	7	5	11	7	11	14	6	69	34	47
33 TOKKE	I ALT	2770	38	26	37	28	33	25	39	186	114	153
	M	1428	21	14	23	13	13	14	22	94	62	82
	K	1342	17	12	14	15	20	11	17	92	52	71
34 VINJE	I ALT	3981	47	54	51	54	53	41	46	339	190	252
	M	2045	27	25	22	30	29	23	24	196	87	128
	K	1936	20	29	29	24	24	18	22	143	103	124
09 AUST-AGDER	I ALT	94229	1209	1192	1292	1320	1260	1319	1338	9031	4762	5930
	M	46785	627	594	715	647	645	699	683	4632	2414	3040
	K	47444	582	598	577	673	615	620	655	4399	2348	2890
01 RISØR	I ALT	6967	74	78	86	88	81	86	73	668	366	414
	M	3449	34	43	53	36	36	45	41	346	176	203
	K	3518	40	35	33	52	45	41	32	322	190	211
03 ARENDAL	I ALT	12051	159	144	139	154	146	141	145	927	466	672
	M	5667	87	73	82	84	70	72	76	476	237	325
	K	6384	72	71	57	70	76	69	69	451	229	347
04 GRIMSTAD	I ALT	14631	177	204	208	206	201	209	203	1444	792	1011
	M	7343	95	108	114	104	107	112	99	751	417	532
	K	7288	82	96	94	102	94	97	104	693	375	479
11 GJERSTAD	I ALT	2684	28	30	28	39	31	48	46	254	147	165
	M	1377	15	14	22	19	21	25	24	125	68	89
	K	1307	13	16	6	20	10	23	22	129	79	76
12 VEGÅRSHEI	I ALT	1835	20	20	17	30	30	24	28	165	78	113
	M	936	7	12	9	19	12	17	15	81	40	61
	K	899	13	8	8	11	18	7	13	84	38	52
14 TVEDESTRAND	I ALT	5813	72	75	71	81	61	77	76	546	238	313
	M	2863	34	30	40	36	27	44	31	294	127	169
	K	2950	38	45	31	45	34	33	45	252	111	144
18 MOLAND	I ALT	7707	107	100	116	107	113	121	113	856	438	486
	M	3849	60	52	73	45	61	68	48	440	222	264
	K	3858	47	48	43	62	52	53	65	416	216	222
19 FROLAND	I ALT	3844	57	36	59	51	50	51	57	401	225	243
	M	1949	37	18	30	21	31	31	23	203	121	103
	K	1895	20	18	29	30	19	20	34	198	104	140
20 ØYESTAD	I ALT	8448	134	119	109	122	116	122	143	878	447	548
	M	4234	69	51	54	58	61	58	77	438	235	282
	K	4214	65	68	55	64	55	64	66	440	212	266

POPULATION BY SEX AND AGE. MUNICIPALITIES

ALDER														NO.
20-24	25-29	30-34	35-39	40-44	45-49	50-59	60-64	65	66	67	68	69	70 OR OVER	
303	283	290	307	242	175	448	301	59	47	53	47	51	634	17
159	157	151	160	130	80	251	143	26	26	32	23	29	295	
144	126	139	147	112	95	197	158	33	21	21	24	22	339	
460	512	474	517	390	305	761	454	76	91	90	95	84	1040	19
239	288	240	263	202	151	364	235	35	41	52	37	42	455	
221	224	234	254	188	154	397	219	41	50	38	58	42	585	
309	276	319	331	282	201	486	276	54	48	41	35	50	549	21
162	141	176	166	150	91	238	153	29	17	19	17	23	250	
147	135	143	165	132	110	248	123	25	31	22	18	27	299	
296	310	312	306	230	191	387	251	57	51	46	61	42	555	22
150	161	151	167	122	104	189	124	23	25	24	30	16	257	
146	149	161	139	108	87	198	127	34	26	22	31	26	298	
450	482	495	482	344	270	723	558	107	114	96	125	123	1078	26
231	236	256	247	169	142	345	270	47	61	49	52	63	433	
219	246	239	235	175	128	378	288	60	53	47	73	60	645	
110	102	97	123	88	77	174	116	23	23	20	20	19	314	27
58	64	55	63	45	41	95	54	12	13	8	12	10	159	
52	38	42	60	43	36	79	62	11	10	12	8	9	155	
194	197	221	222	163	143	311	193	39	34	39	33	42	475	28
96	87	114	113	79	69	162	103	24	19	18	21	15	221	
98	110	107	109	84	74	149	90	15	15	21	12	27	254	
215	169	178	188	135	136	292	187	39	46	46	42	37	442	29
109	94	98	103	62	71	134	98	22	26	17	17	18	208	
106	75	80	85	73	65	158	89	17	20	29	25	19	234	
97	97	106	101	87	55	121	107	21	13	21	19	14	200	30
55	47	52	55	41	27	60	54	9	10	11	7	3	94	
42	50	54	46	46	28	61	53	12	3	10	12	11	106	
97	99	101	96	83	54	125	89	18	15	20	19	17	214	31
49	48	57	49	49	24	66	44	8	9	7	10	8	100	
48	51	44	47	34	30	59	45	10	6	13	9	9	114	
205	190	192	139	112	131	295	195	40	33	43	44	35	437	33
111	105	107	67	56	71	152	96	15	18	23	24	18	207	
94	85	85	72	56	60	143	99	25	15	20	20	17	230	
303	254	254	266	234	179	394	203	40	51	44	35	40	557	34
171	127	135	132	120	89	215	102	20	23	20	19	20	261	
132	127	119	134	114	90	179	101	20	28	24	16	20	296	
6561	6467	6759	7216	5383	4487	8401	4984	866	972	937	892	849	10802	09
3381	3276	3450	3779	2753	2349	4212	2370	420	461	431	371	405	4431	
3180	3191	3309	3437	2630	2138	4189	2614	446	511	506	521	444	6371	
459	439	483	521	397	296	643	379	70	97	94	76	77	922	01
236	222	239	271	216	154	318	180	33	53	48	29	36	401	
223	217	244	250	181	142	325	199	37	44	46	47	41	521	
872	952	875	876	654	551	1176	735	131	159	146	134	134	1563	03
425	454	441	466	313	279	549	342	54	66	58	42	58	538	
447	498	434	410	341	272	627	393	77	93	88	92	76	1025	
1103	1017	1010	1180	883	740	1266	727	132	116	131	126	110	1435	04
575	513	523	585	464	404	643	341	68	53	55	54	46	580	
528	504	487	595	419	336	623	386	64	63	76	72	64	855	
178	179	180	197	139	118	230	155	17	30	27	28	31	359	11
96	86	96	107	78	64	120	74	11	14	13	14	16	166	
82	93	84	90	61	54	110	81	6	16	14	14	15	193	
129	147	96	116	76	91	169	128	22	15	26	19	26	250	12
67	85	50	64	32	45	83	64	11	7	13	11	19	112	
62	62	46	52	44	46	86	64	11	8	13	8	7	138	
387	399	428	443	284	247	532	327	65	61	57	65	54	854	14
195	209	221	245	148	117	268	147	31	34	31	27	22	336	
192	190	207	198	136	130	264	180	34	27	26	38	32	518	
470	511	552	626	438	364	683	422	64	81	68	58	78	735	18
230	247	284	326	225	184	354	211	33	37	29	23	37	296	
240	264	268	300	213	180	329	211	31	44	39	35	41	439	
276	252	295	280	222	160	309	178	31	51	37	38	41	444	19
146	128	147	162	104	89	160	88	13	25	14	23	15	217	
130	124	148	118	118	71	149	90	18	26	23	15	26	227	
643	622	665	678	522	405	755	405	73	75	68	55	69	675	20
308	331	335	355	270	213	377	206	35	42	30	29	32	288	
335	291	330	323	252	192	378	199	38	33	38	26	37	387	

TABELL 7 (FORTS.). FOLKEMENGDEN ETTER KJØNN OG ALDER. KOMMUNER

KOMMUNE	KJØNN	I ALT	ALDER									
			0	1	2	3	4	5	6	7-12	13-15	16-19
09 AUST-AGDER		FORTS.										
21 TROMØY	I ALT	4505	61	44	68	77	60	67	75	490	245	310
	M	2230	30	25	30	36	32	40	42	230	124	162
	K	2275	31	19	38	41	28	27	33	260	121	148
22 HISØY	I ALT	3914	32	30	50	34	43	38	49	324	209	291
	M	1937	17	19	26	15	20	15	25	184	104	155
	K	1977	15	11	24	19	23	23	24	140	105	136
26 LILLESAND	I ALT	7446	103	92	118	108	110	109	112	741	408	508
	M	3684	50	52	66	65	56	53	64	371	191	255
	K	3762	53	40	52	43	54	56	48	370	217	253
28 BIRKENES	I ALT	3997	57	56	74	74	69	70	79	386	225	267
	M	2074	31	29	40	41	39	40	45	209	120	147
	K	1923	26	27	34	33	30	30	34	177	105	120
29 HMLI	I ALT	2122	30	30	23	21	27	28	22	175	108	131
	M	1081	14	14	13	9	14	11	13	95	50	67
	K	1041	16	16	10	12	13	17	9	80	58	64
35 IVELAND	I ALT	1159	22	32	26	30	25	27	21	129	59	64
	M	578	14	10	14	15	9	14	15	65	27	32
	K	581	8	22	12	15	16	13	6	64	32	32
37 EVJE OG HORNNES...	I ALT	3426	42	56	55	54	49	58	47	341	164	207
	M	1711	21	27	25	21	24	28	21	174	82	97
	K	1715	21	29	30	33	25	30	26	167	82	110
38 ØYGLAND	I ALT	1528	16	17	17	20	19	19	17	137	65	63
	M	749	7	7	12	11	10	12	10	64	29	34
	K	779	9	10	5	9	9	7	7	73	36	29
40 VALLE	I ALT	1498	9	18	15	15	19	15	21	110	62	91
	M	737	2	7	6	8	11	10	8	57	31	43
	K	761	7	11	9	7	8	5	13	53	31	48
41 BYKLE	I ALT	654	9	11	13	9	10	9	11	59	20	33
	M	337	3	3	6	4	4	4	6	29	13	20
	K	317	6	8	7	5	6	5	5	30	7	13
10 VEST-AGDER	I ALT	139809	1815	1846	1994	1974	2020	1992	2046	12877	7128	9565
	M	69181	943	974	1036	1018	1067	1010	1063	6448	3664	4850
	K	70628	872	872	958	956	953	982	983	6429	3464	4715
01 KRISTIANSAND	I ALT	62197	787	781	869	785	825	825	836	5229	2977	4154
	M	30187	410	409	460	399	440	426	438	2626	1500	2049
	K	32010	377	372	409	386	385	399	398	2603	1477	2105
02 MANDAL	I ALT	12218	150	169	172	165	172	174	171	1170	627	871
	M	6104	81	92	91	84	88	83	92	595	321	464
	K	6114	69	77	81	81	84	91	79	575	306	407
03 FARSUND	I ALT	9576	120	122	127	142	144	142	148	970	499	687
	M	4803	68	68	63	76	70	68	78	475	269	359
	K	4773	52	54	64	66	74	74	70	495	230	328
04 FLEKKEFJORD	I ALT	8822	97	109	120	124	126	120	137	765	396	537
	M	4385	42	54	63	71	76	63	72	375	201	278
	K	4437	55	55	57	53	50	57	65	390	195	259
14 VENNESLA	I ALT	11092	163	152	158	171	159	177	160	1075	672	837
	M	5558	73	72	80	86	87	82	78	536	344	426
	K	5534	90	80	78	85	72	95	82	539	328	411
17 SONGDALEN	I ALT	4688	79	68	88	68	87	75	81	504	269	364
	M	2415	46	38	45	37	50	46	46	247	145	190
	K	2273	33	30	43	31	37	29	35	257	124	174
18 SØGNE	I ALT	6893	99	106	102	134	116	99	118	780	421	548
	M	3482	49	61	46	63	63	49	57	384	228	268
	K	3411	50	45	56	71	53	50	61	396	193	280
21 MARNARDAL	I ALT	2255	35	40	30	34	37	25	39	224	101	158
	M	1155	20	22	17	18	17	14	19	108	50	83
	K	1100	15	18	13	16	20	11	20	116	51	75
26 ÅSERAL	I ALT	841	11	15	10	8	12	7	3	45	34	62
	M	428	4	4	5	5	5	6	2	25	17	38
	K	413	7	11	5	3	7	1	1	20	17	24
27 AUDNEDAL	I ALT	1632	27	20	22	35	21	27	24	155	88	90
	M	838	12	13	12	19	15	14	13	77	49	45
	K	794	15	7	10	16	6	13	11	78	39	45
29 LINDESNES	I ALT	4132	43	59	68	73	64	64	68	383	212	255
	M	2061	21	36	41	37	38	31	31	197	105	132
	K	2071	22	23	27	36	26	33	37	186	107	123

POPULATION BY SEX AND AGE. MUNICIPALITIES

ÄLDER														NO.
20-24	25-29	30-34	35-39	40-44	45-49	50-59	60-64	65	66	67	68	69	70 OR OVER	
275	299	352	408	266	219	347	193	38	39	45	44	32	451	21
138	145	177	213	138	124	167	96	21	12	24	19	17	188	
137	154	175	195	128	95	180	97	17	27	21	25	15	263	
335	229	223	256	237	276	470	228	35	40	45	36	28	376	22
184	121	109	120	110	131	240	110	20	18	20	19	14	141	
151	108	114	136	127	145	230	118	15	22	25	17	14	235	
491	438	531	610	471	386	632	348	60	54	57	62	62	835	26
276	234	262	320	224	203	335	151	25	24	29	21	40	317	
215	204	269	290	247	183	297	197	35	30	28	41	22	518	
265	259	289	307	260	169	298	176	34	30	38	37	25	453	28
141	143	147	152	138	98	142	90	16	18	18	14	16	200	
124	116	142	155	122	71	156	86	18	12	20	23	9	253	
131	119	153	133	106	90	203	124	21	30	28	27	20	342	29
73	65	84	78	56	42	113	57	11	15	12	9	7	159	
58	54	69	55	50	48	90	67	10	15	16	18	13	183	
76	103	102	86	53	34	89	54	6	5	8	13	2	93	35
35	50	60	47	31	18	44	23	4	4	3	7	2	35	
41	53	42	39	22	16	45	31	2	1	5	6	-	58	
254	241	235	248	195	163	292	179	31	35	30	24	29	397	37
156	116	123	129	103	85	149	86	15	9	17	14	16	173	
98	125	112	119	92	78	143	93	16	26	13	10	13	224	
92	92	123	110	69	77	129	104	16	20	12	18	11	265	38
43	42	59	56	43	38	67	47	8	12	7	5	2	124	
49	50	64	54	26	39	62	57	8	8	5	13	9	141	
87	112	110	85	81	62	142	96	16	20	15	24	13	260	40
38	59	66	48	44	41	64	48	7	9	8	9	5	108	
49	53	44	37	37	21	73	48	9	11	7	15	8	152	
38	57	57	56	30	39	36	26	4	14	5	8	7	93	41
19	26	27	35	16	20	19	9	4	9	2	2	5	52	
19	31	30	21	14	19	17	17	-	5	3	6	2	41	
10977	9881	9701	9965	8046	6706	13548	7552	1358	1388	1341	1269	1209	13611	10
5782	5042	5001	5089	4040	3328	6684	3618	623	630	626	597	549	5499	
5195	4839	4700	4876	4006	3378	6864	3934	735	758	715	672	660	8112	
5285	4764	4410	4446	3595	3135	6607	3408	605	577	602	570	537	5588	01
2746	2372	2255	2260	1748	1491	3208	1584	274	264	248	256	236	2088	
2539	2392	2155	2186	1847	1644	3399	1324	331	313	354	314	301	3500	
836	824	883	852	717	565	1155	708	125	137	119	95	105	1206	02
465	457	447	434	370	289	547	345	53	56	61	36	48	505	
421	367	436	418	347	276	608	363	72	81	58	59	57	701	
649	594	637	675	547	460	867	530	102	117	106	87	96	1008	03
351	302	340	346	286	231	446	256	43	47	53	49	41	418	
298	292	297	329	261	229	421	274	59	70	53	38	55	590	
589	560	570	596	498	401	823	535	103	108	104	99	103	1202	04
337	280	301	320	270	207	383	250	46	58	55	45	44	494	
252	280	269	276	228	194	440	285	57	50	49	54	59	708	
929	802	736	793	634	510	1092	572	93	99	87	91	69	861	14
492	424	388	405	304	254	574	277	43	52	39	47	36	359	
437	378	348	388	330	256	518	295	50	47	48	44	33	502	
380	339	360	372	309	235	363	186	31	43	31	29	22	305	17
202	177	185	175	152	132	183	89	16	22	22	17	12	141	
178	162	175	197	157	103	180	97	15	21	9	12	10	164	
482	436	507	567	488	346	582	277	46	57	49	40	51	442	18
279	219	263	282	250	185	292	139	24	27	26	20	25	183	
203	217	244	285	238	161	290	138	22	30	23	20	26	259	
162	139	162	169	99	79	216	128	21	23	17	24	21	272	21
88	75	83	94	49	43	112	66	10	9	10	11	13	124	
74	64	79	75	50	36	104	62	11	14	7	13	8	148	
65	63	43	41	38	40	78	59	8	15	10	18	13	143	26
35	39	24	22	17	15	42	27	5	8	6	9	5	63	
30	24	19	19	21	25	36	32	3	7	4	9	8	80	
111	113	97	103	79	71	129	90	22	19	17	19	13	240	27
64	57	49	53	47	30	72	44	11	7	11	11	6	107	
47	56	48	50	32	41	57	46	11	12	6	8	7	133	
299	271	243	302	219	157	342	234	38	46	39	46	40	567	29
166	137	122	153	109	90	163	118	14	18	16	20	18	248	
133	134	121	149	110	67	179	116	24	28	23	26	22	319	

TABELL 7 (FORTS.). FOLKEMENGDEN ETTER KJØNN OG ALDER. KOMMUNER

KOMMUNE	KJØNN	ALDER										
		I ALT	0	1	2	3	4	5	6	7-12	13-15	16-19
10 VEST-AGDER	FORTS.											
32 LYNGDAL	I ALT	6500	89	105	105	117	131	120	108	747	368	403
	M	3220	51	58	52	61	60	57	62	372	179	211
	K	3280	38	47	53	56	71	63	46	375	189	192
34 HÅGEBØSTAD	I ALT	1621	23	20	20	17	27	24	30	175	81	115
	M	823	12	8	6	8	12	13	20	87	44	59
	K	798	11	12	14	9	15	11	10	88	37	56
37 KVINESDAL	I ALT	5713	68	60	82	78	83	86	102	519	294	397
	M	2905	40	29	44	43	41	44	47	277	158	203
	K	2808	28	31	38	35	42	42	55	242	136	194
46 SIRDAL	I ALT	1629	24	20	21	23	16	27	21	136	89	87
	M	817	14	10	11	11	5	14	8	67	54	45
	K	812	10	10	10	12	11	13	13	69	35	42
11 ROGALAND	I ALT	320191	4712	4782	4965	4877	5028	4961	4949	30282	16608	21446
	M	159485	2402	2444	2530	2397	2569	2530	2537	15573	8447	10922
	K	160706	2310	2338	2435	2480	2459	2431	2412	14709	8161	10524
01 EIGERSUND	I ALT	12126	194	197	172	205	172	196	178	1177	618	770
	M	6078	93	87	83	98	95	105	88	601	307	395
	K	6048	101	110	89	107	77	91	90	576	311	375
02 SANDNES	I ALT	39678	636	621	638	629	661	589	629	3756	2025	2645
	M	19732	311	319	338	328	313	268	312	1980	1019	1314
	K	19946	325	302	300	301	348	321	317	1776	1006	1331
03 STAVANGER	I ALT	94193	1320	1265	1358	1221	1319	1254	1292	7722	4178	5506
	M	46108	703	674	667	573	692	663	701	3881	2121	2789
	K	48085	617	591	691	648	627	591	591	3841	2057	2717
06 HAUGESUND	I ALT	27014	327	302	351	356	317	344	331	2157	1214	1744
	M	12938	158	172	173	201	157	174	155	1136	598	888
	K	14076	169	130	178	155	160	170	176	1021	616	856
11 SOKNDAL	I ALT	3509	48	54	47	45	49	51	51	311	180	223
	M	1766	25	28	22	24	24	27	21	159	84	116
	K	1743	23	26	25	21	25	24	30	152	96	107
12 LUND	I ALT	3096	56	56	61	61	41	62	56	294	156	211
	M	1560	25	25	31	31	23	35	32	154	85	114
	K	1536	31	31	30	30	18	27	24	140	71	97
14 BJERKREIM	I ALT	2272	43	45	40	42	42	49	42	246	106	161
	M	1165	21	22	12	16	13	22	22	140	52	83
	K	1107	22	23	28	26	29	27	20	106	54	78
19 HÅ	I ALT	12660	201	224	220	251	226	219	249	1371	766	949
	M	6380	106	121	112	124	116	113	134	693	381	468
	K	6280	95	103	108	127	110	106	115	678	385	481
20 KLEPP	I ALT	11289	168	174	173	177	189	204	202	1272	724	923
	M	5806	81	82	97	88	100	97	100	694	388	448
	K	5483	87	92	76	89	89	107	102	578	336	475
21 TIME	I ALT	11013	193	188	202	207	198	219	205	1114	621	802
	M	5572	101	91	121	100	92	107	110	569	318	431
	K	5441	92	97	81	107	106	112	95	545	303	371
22 GJESDAL	I ALT	6109	107	101	124	111	132	126	121	720	332	403
	M	3076	53	47	59	58	69	72	66	384	163	217
	K	3033	54	54	65	53	63	54	55	336	169	186
24 SOLA	I ALT	14420	258	238	213	259	239	249	245	1526	838	1073
	M	7358	139	115	103	128	111	134	124	785	430	549
	K	7062	119	123	110	131	128	115	121	741	408	524
27 RANDABERG	I ALT	6848	104	127	115	111	134	129	120	780	433	554
	M	3423	58	57	61	47	74	69	56	397	212	281
	K	3425	46	70	54	64	60	60	64	383	221	273
29 FORSAND	I ALT	962	11	19	14	11	16	14	16	109	53	54
	M	500	5	8	5	6	10	5	8	57	29	35
	K	462	6	11	9	5	6	9	8	52	24	19
30 STRAND	I ALT	8990	136	156	181	149	174	164	160	994	501	636
	M	4595	74	90	89	73	99	73	87	503	269	323
	K	4395	62	66	92	76	75	91	73	491	232	313
33 HJELMELAND	I ALT	2848	45	40	47	38	43	43	51	280	130	190
	M	1449	22	22	23	18	23	23	21	148	68	89
	K	1399	23	18	24	20	20	20	30	132	62	101
34 SULDAL	I ALT	4475	52	68	82	85	83	72	91	435	239	262
	M	2309	24	30	42	37	47	38	48	225	123	143
	K	2166	28	38	40	48	36	34	43	210	116	119

POPULATION BY SEX AND AGE. MUNICIPALITIES

ALDER														NO.
20-24	25-29	30-34	35-39	40-44	45-49	50-59	60-64	65	66	67	68	69	70 OR OVER	
446	417	467	499	350	272	502	330	69	53	58	56	48	640	32
212	213	231	245	191	133	244	173	40	21	31	33	22	268	
234	204	236	254	159	139	258	157	29	32	27	23	26	372	
106	86	98	87	86	86	134	89	14	14	20	14	11	244	34
54	45	57	48	39	49	74	49	7	5	6	5	6	110	
52	41	41	39	47	37	60	40	7	9	14	9	5	134	
476	371	390	339	310	284	511	291	67	62	54	58	62	669	37
241	196	203	190	165	141	270	140	28	31	30	26	30	288	
235	175	187	149	145	143	241	151	39	31	24	32	32	381	
112	102	98	124	77	65	147	115	14	18	28	23	18	224	46
50	49	53	62	43	38	74	61	9	5	12	12	7	103	
62	53	45	62	34	27	73	54	5	13	16	11	11	121	
25217	25583	24958	23741	18682	14683	27959	15451	2757	2975	2918	2695	2531	27431	11
12749	12982	13049	12393	9638	7539	14012	7337	1325	1347	1354	1276	1207	10886	
12428	12601	11909	11348	9044	7144	13947	8114	1432	1628	1564	1419	1324	16545	
855	935	917	878	699	557	1094	623	105	110	107	106	96	1165	01
441	472	499	467	369	279	541	308	65	54	50	54	46	481	
414	463	418	411	330	278	553	315	40	56	57	52	50	684	
3288	3267	3212	3077	2461	1831	3514	1836	331	325	324	312	282	2789	02
1661	1645	1660	1565	1269	921	1766	865	180	162	138	149	127	1122	
1627	1622	1552	1512	1192	910	1748	971	151	163	186	163	155	1667	
7707	8410	7849	7171	5485	4332	8593	4905	852	995	986	860	861	8752	03
3770	4269	4130	3832	2828	2210	4166	2241	382	428	457	410	404	3117	
3937	4141	3719	3339	2657	2122	4427	2664	470	567	529	450	457	5635	
2091	1993	1805	1879	1478	1230	2626	1745	342	328	358	303	308	3085	06
1068	1023	898	984	769	589	1239	776	152	132	152	130	142	1072	
1023	970	907	895	709	641	1387	969	190	196	206	173	166	2013	
244	231	243	205	167	152	347	249	45	46	37	39	40	405	11
131	130	121	113	83	73	186	120	25	21	18	18	24	173	
113	101	122	92	84	79	161	129	20	25	19	21	16	232	
227	232	211	199	137	133	248	156	26	35	38	29	24	347	12
107	113	115	103	70	69	136	70	12	17	19	16	12	146	
120	119	96	96	67	64	112	86	14	18	19	13	12	201	
175	175	170	139	108	80	177	109	24	23	19	18	17	222	14
89	89	99	75	57	44	92	58	12	8	7	11	5	116	
86	86	71	64	51	36	85	51	12	15	12	7	12	106	
1033	994	988	885	650	517	955	511	87	87	107	87	82	1001	19
525	515	510	457	332	268	499	249	42	45	48	43	48	431	
508	479	478	428	318	249	456	262	45	42	59	44	34	570	
975	855	867	940	712	573	811	399	73	68	64	65	54	627	20
498	456	452	470	365	311	421	203	32	30	29	27	35	302	
477	399	415	470	347	262	390	196	41	38	35	38	19	325	
906	956	871	827	638	496	892	417	71	71	74	54	59	732	21
463	471	460	435	324	250	462	200	37	36	33	25	32	304	
443	485	411	392	314	246	430	217	34	35	41	29	27	428	
428	504	543	481	333	213	392	215	39	54	53	47	47	483	22
214	239	291	255	188	103	194	110	15	12	27	17	22	201	
214	265	252	226	145	110	198	105	24	42	26	30	25	282	
1212	1202	1210	1215	954	787	1200	505	84	76	79	72	64	622	24
622	609	611	642	490	414	618	265	45	41	43	35	34	271	
590	593	599	573	464	373	582	240	39	35	36	37	30	351	
543	543	575	527	526	365	497	210	31	34	26	22	30	312	27
264	270	307	257	261	195	256	102	22	15	9	14	18	121	
279	273	268	270	265	170	241	108	9	19	17	8	12	191	
57	58	70	69	38	44	68	35	8	6	11	18	9	154	29
35	29	36	41	19	22	33	20	5	5	5	7	3	72	
22	29	34	28	19	22	35	15	3	1	6	11	6	82	
672	692	651	648	496	389	748	411	69	72	63	70	53	705	30
344	361	324	337	262	198	384	210	31	34	35	36	29	330	
328	331	327	311	234	191	364	201	38	38	28	34	24	375	
181	172	185	180	134	110	240	136	31	33	32	45	29	433	33
103	87	108	91	63	64	141	69	15	19	13	18	13	188	
78	85	77	89	71	46	99	67	16	14	19	27	16	245	
296	300	310	317	212	160	396	214	34	52	43	44	43	585	34
160	157	160	172	113	88	207	114	16	25	22	25	18	275	
136	143	150	145	99	72	189	100	18	27	21	19	25	310	

TABELL 7 (FORTS.). FOLKEMENGDEN ETTER KJØNN OG ALDER. KOMMUNER

KOMMUNE	KJØNN	ALDER														
		I ALT	0	1	2	3	4	5	6	7-12	13-15	16-19				
11 ROGALAND	FORTS.															
35 SAUDA	I ALT	5477	57	77	76	84	59	67	59	439	278	369				
	M	2753	28	39	50	40	32	31	32	228	138	180				
	K	2724	29	38	26	44	27	36	27	211	140	189				
41 FINNØY	I ALT	2751	44	47	51	51	58	42	47	234	122	159				
	M	1396	24	22	30	17	31	24	24	118	63	77				
	K	1355	20	25	21	34	27	18	23	116	59	82				
42 RENNESØY	I ALT	2477	35	43	43	44	42	35	33	264	129	164				
	M	1264	18	21	22	22	18	18	19	137	64	79				
	K	1213	17	22	21	22	24	17	14	127	65	85				
44 KVITSØY	I ALT	531	5	9	6	4	8	6	4	35	30	40				
	M	270	1	5	4	1	5	4	3	20	12	14				
	K	261	4	4	2	3	3	2	1	15	18	26				
45 BØKN	I ALT	743	15	9	7	13	14	10	8	82	49	47				
	M	369	8	1	4	5	4	7	4	40	27	23				
	K	374	7	8	3	8	10	3	4	42	22	24				
46 TYSVÆR	I ALT	7638	120	124	117	107	144	147	130	906	498	576				
	M	3924	61	69	56	56	74	74	64	467	267	309				
	K	3714	59	55	61	51	70	73	66	439	231	267				
49 KARMØY	I ALT	33888	461	514	538	525	593	586	545	3556	2139	2643				
	M	17004	225	257	285	269	301	297	269	1780	1099	1372				
	K	16884	236	257	253	256	292	289	276	1776	1040	1271				
51 UTSIRA	I ALT	251	1	3	4	3	4	5	3	21	7	13				
	M	135	1	1	2	1	1	3	2	11	2	11				
	K	116	-	2	2	2	3	2	1	10	5	2				
54 VINDAFJORD	I ALT	4933	75	81	85	88	71	79	81	481	242	329				
	M	2555	37	39	39	36	45	47	35	266	128	174				
	K	2378	38	42	46	52	26	32	46	215	114	155				
12 HORDALAND	I ALT	397614	5206	5236	5442	5367	5303	5382	5368	35478	19792	26467				
	M	197050	2691	2760	2812	2772	2760	2765	2758	18276	10166	13665				
	K	200564	2515	2476	2630	2595	2543	2617	2610	17202	9626	12802				
01 BERGEN	I ALT	207416	2578	2517	2616	2511	2434	2406	2314	15947	9304	13060				
	M	100512	1340	1327	1325	1339	1252	1232	1187	8228	4763	6657				
	K	106904	1238	1190	1291	1172	1182	1174	1127	7719	4541	6403				
11 ETNE	I ALT	4052	52	60	58	69	58	64	54	400	228	282				
	M	2062	34	31	22	39	34	32	28	201	121	145				
	K	1990	18	29	36	30	24	32	26	199	107	137				
14 ØLEN	I ALT	3064	37	53	41	53	43	50	48	295	143	182				
	M	1564	18	32	24	22	25	26	24	162	79	86				
	K	1500	19	21	17	31	18	24	24	133	64	96				
16 SVEIO	I ALT	4545	81	89	89	73	70	92	94	515	260	282				
	M	2329	47	47	50	37	40	39	54	258	134	150				
	K	2216	34	42	39	36	30	53	40	257	126	132				
19 BØMLØ	I ALT	9530	167	179	172	150	150	175	164	1028	524	687				
	M	4899	91	94	100	70	64	92	84	527	292	353				
	K	4631	76	85	72	80	86	83	80	501	232	334				
21 STORD	I ALT	13591	213	215	227	184	223	213	224	1531	833	1076				
	M	6908	97	106	111	98	111	110	112	796	425	557				
	K	6683	116	109	116	86	112	103	112	735	408	519				
22 FITJAR	I ALT	2994	40	56	45	55	48	70	74	371	150	200				
	M	1557	18	31	26	27	33	38	41	207	77	108				
	K	1437	22	25	19	28	15	32	33	164	73	92				
23 TYSNES	I ALT	2871	26	37	34	40	43	31	36	237	133	182				
	M	1439	12	11	20	20	25	15	16	124	77	88				
	K	1432	14	26	14	20	18	16	20	113	56	94				
24 KVINHERAD	I ALT	13159	218	181	199	199	205	190	207	1306	781	994				
	M	6736	127	99	97	103	103	94	116	684	395	527				
	K	6423	91	82	102	96	102	96	91	622	386	467				
27 JONDAL	I ALT	1300	19	9	15	10	19	21	22	112	67	96				
	M	607	7	3	8	7	10	9	11	52	30	51				
	K	693	12	4	7	3	9	12	11	60	37	45				
28 ODDA	I ALT	8728	91	86	97	118	94	117	109	646	403	569				
	M	4332	48	50	48	57	49	52	59	337	193	295				
	K	4396	43	36	49	61	45	65	50	309	210	274				
31 ULLENSVANG	I ALT	4030	46	60	46	60	60	48	51	348	235	249				
	M	2022	23	33	25	31	30	22	27	183	126	118				
	K	2008	23	27	21	29	30	26	24	165	109	131				

POPULATION BY SEX AND AGE. MUNICIPALITIES

----- ALDER -----														NO.
20-24	25-29	30-34	35-39	40-44	45-49	50-59	60-64	65	66	67	68	69	70 OR OVER	
419	379	336	308	285	266	694	314	61	72	50	56	66	606	35
228	206	177	163	131	127	363	153	33	27	27	30	30	260	
191	173	159	145	154	139	331	161	28	45	23	26	36	346	
201	191	189	151	120	103	220	166	35	37	44	30	28	381	41
103	102	108	77	59	56	117	79	19	15	26	16	13	176	
98	89	81	74	61	47	103	87	16	22	18	14	15	205	
164	186	194	149	129	86	207	140	23	26	25	29	29	258	42
82	90	109	87	67	44	110	68	15	16	11	13	13	121	
82	96	85	62	62	42	97	72	8	10	14	16	16	137	
50	32	16	24	30	25	71	38	5	5	9	5	3	71	44
28	19	12	9	17	14	38	22	3	4	4	2	2	27	
22	13	4	15	13	11	33	16	2	1	5	3	1	44	
52	57	42	48	40	33	73	29	7	11	9	8	4	76	45
32	32	18	26	23	17	36	13	4	7	6	1	1	30	
20	25	24	22	17	16	37	16	3	4	3	7	3	46	
502	465	576	619	511	342	555	268	67	51	51	48	47	667	46
264	230	290	308	280	208	296	132	25	25	18	26	25	300	
238	235	286	311	231	134	259	136	42	26	33	22	22	367	
2517	2382	2578	2505	2100	1639	2878	1527	264	294	266	278	202	2358	49
1329	1182	1344	1265	1080	859	1471	740	125	139	131	134	86	965	
1188	1200	1234	1240	1020	780	1407	787	139	155	135	144	116	1393	
19	16	20	7	13	11	18	25	4	4	5	2	4	39	51
8	10	14	4	6	8	9	16	1	1	4	-	-	19	
11	6	6	3	7	3	9	9	3	3	1	2	4	20	
403	356	330	293	226	209	445	268	39	60	38	48	50	556	54
220	176	196	158	113	108	231	134	12	29	22	19	25	266	
183	180	134	135	113	101	214	134	27	31	16	29	25	290	
30895	30464	29311	29382	22188	18547	37154	20915	3768	3924	3848	3531	3490	41156	12
16056	15726	15208	15273	11371	9353	18275	9926	1813	1834	1733	1598	1560	15899	
14839	14738	14103	14109	10817	9194	18879	10989	1955	2090	2115	1933	1930	25257	
17318	17426	15283	14990	11868	10186	20923	11536	2075	2125	2058	1947	1863	22131	01
8724	8967	7841	7668	6005	4962	10028	5385	959	984	882	863	772	7822	
8594	8459	7442	7322	5863	5224	10895	6151	1116	1141	1176	1084	1091	14309	
283	253	234	246	225	185	309	252	47	34	50	41	47	521	11
157	130	134	121	110	102	164	116	25	14	27	20	25	230	
126	123	100	125	115	83	145	136	22	20	23	21	22	291	
244	205	214	186	135	135	268	175	36	30	32	33	29	397	14
133	112	130	95	55	76	130	90	15	16	15	24	12	163	
111	93	84	91	80	59	138	85	21	14	17	9	17	234	
287	303	391	341	228	178	330	207	36	40	47	34	31	447	16
152	133	220	179	123	108	162	100	23	20	19	14	15	205	
135	170	171	162	105	70	168	107	13	20	28	20	16	242	
691	679	680	658	463	372	805	489	85	92	84	89	69	878	19
407	351	378	346	253	201	407	225	49	42	36	40	31	366	
284	328	302	312	210	171	398	264	36	50	48	49	38	512	
1152	1036	999	1110	848	629	1162	531	76	86	101	83	81	758	21
601	557	502	579	420	330	600	261	43	49	49	37	37	320	
551	479	497	531	428	299	562	270	33	37	52	46	44	438	
230	229	260	199	123	106	237	135	31	27	29	22	20	237	22
123	117	137	112	69	59	105	60	23	12	17	9	8	100	
107	112	123	87	54	47	132	75	8	15	12	13	12	137	
172	155	177	191	130	108	280	194	39	46	31	34	56	459	23
105	79	96	108	72	50	129	103	20	23	12	14	34	186	
67	76	81	83	58	58	151	91	19	23	19	20	22	273	
983	891	930	931	725	636	1080	627	112	116	141	102	120	1285	24
537	472	475	518	375	338	530	314	53	51	70	46	60	552	
446	419	455	413	350	298	550	313	59	65	71	56	60	733	
77	58	77	91	67	48	99	76	16	28	19	19	24	211	27
35	30	39	47	33	25	53	35	6	12	13	8	11	70	
42	28	38	44	34	23	46	41	10	16	6	11	13	141	
623	613	561	532	441	433	981	580	109	129	94	97	111	1094	28
325	341	305	279	223	215	502	273	54	59	41	50	55	422	
298	272	256	253	218	218	479	307	55	70	53	47	56	672	
315	252	268	286	218	207	312	214	41	62	50	41	41	520	31
169	133	137	166	109	111	163	104	14	21	27	19	21	210	
146	119	131	120	109	96	149	110	27	41	23	22	20	310	

TABELL 7 (FORTS.). FOLKEMENGDEN ETTER KJØNN OG ALDER. KOMMUNER

KOMMUNE	KJØNN	I ALT	ALDER									
			0	1	2	3	4	5	6	7-12	13-15	16-19
12 HORDALAND	FORTS.											
32 EIDFJORD	I ALT	1023	7	7	11	14	17	14	17	78	42	59
	M	530	4	2	5	9	10	7	10	43	21	35
	K	493	3	5	6	5	7	7	7	35	21	24
33 ULVIK	I ALT	1299	17	15	20	15	16	17	12	104	62	67
	M	655	8	8	10	6	9	8	7	52	38	32
	K	644	9	7	10	9	7	9	5	52	24	35
34 GRANVIN	I ALT	1086	16	17	11	20	12	17	18	91	36	59
	M	556	7	7	8	11	7	9	10	52	14	25
	K	530	9	10	3	9	5	8	8	39	22	34
35 VOSS	I ALT	14059	145	151	170	155	145	159	179	1147	664	950
	M	6969	80	80	92	66	65	76	93	592	359	537
	K	7090	65	71	78	89	80	83	86	555	305	413
38 KVAM	I ALT	8713	113	108	121	100	113	133	129	792	435	624
	M	4395	55	60	67	56	60	82	69	413	221	310
	K	4318	58	48	54	44	53	51	60	379	214	314
41 FUSA	I ALT	3838	47	44	54	58	48	54	61	355	181	260
	M	1985	29	27	23	33	31	24	28	184	94	126
	K	1853	18	17	31	25	17	30	33	171	87	134
42 SAMNANGER	I ALT	2376	28	35	26	39	36	37	33	227	121	151
	M	1206	10	19	8	23	24	19	20	123	59	79
	K	1170	18	16	18	16	12	18	13	104	62	72
43 OS	I ALT	11499	145	141	183	205	180	178	225	1279	671	842
	M	5780	79	72	102	93	87	90	102	657	334	449
	K	5719	66	69	81	112	93	88	123	622	337	393
44 AUSTEVOLL	I ALT	4134	74	78	74	75	73	74	53	423	201	304
	M	2146	40	47	34	47	39	44	21	206	96	164
	K	1988	34	31	40	28	34	30	32	217	105	140
45 SUND	I ALT	4512	85	73	75	97	82	89	75	535	249	299
	M	2329	51	42	48	48	41	43	43	288	136	149
	K	2183	34	31	27	49	41	46	32	247	113	150
46 FJELL	I ALT	12200	184	186	197	181	234	223	249	1503	793	967
	M	6261	84	96	101	93	126	121	128	810	399	493
	K	5939	100	90	96	88	108	102	121	693	394	474
47 ASKØY	I ALT	18036	250	286	286	304	279	288	299	2013	1096	1361
	M	9087	126	134	140	149	149	164	160	1013	559	720
	K	8949	124	152	146	155	130	124	139	1000	537	641
51 VAKSDAL	I ALT	4692	59	62	50	56	54	62	51	338	209	299
	M	2355	29	39	29	28	24	27	23	168	103	153
	K	2337	30	23	21	28	30	35	28	170	106	146
52 MODALEN	I ALT	375	8	14	9	5	10	7	6	36	13	20
	M	205	2	8	9	1	5	1	2	17	7	12
	K	170	6	6	-	4	5	6	4	19	6	8
53 ØSTERØY	I ALT	6864	83	105	104	106	105	98	84	739	409	478
	M	3535	36	55	57	55	53	60	33	387	216	250
	K	3329	47	50	47	51	52	38	51	352	193	228
56 MELAND	I ALT	4121	59	59	56	78	84	80	81	497	269	264
	M	2080	26	32	28	35	47	42	42	240	132	145
	K	2041	33	27	28	43	37	38	39	257	137	119
59 ØYGARDEN	I ALT	2623	33	36	45	27	46	39	38	253	145	168
	M	1360	18	18	24	19	30	21	20	123	76	89
	K	1263	15	18	21	8	16	18	18	130	69	79
60 RADDY	I ALT	4472	67	56	55	53	73	82	59	486	219	311
	M	2275	33	32	32	25	37	47	28	239	117	159
	K	2197	34	24	23	28	36	35	31	247	102	152
63 LINDÅS	I ALT	11079	160	149	167	192	175	184	219	1275	633	732
	M	5622	82	77	87	90	99	88	117	622	330	384
	K	5457	78	72	80	102	76	96	102	653	303	348
64 AUSTRHEIM	I ALT	2591	22	35	38	36	36	38	39	302	157	198
	M	1339	13	19	24	18	21	14	20	160	80	107
	K	1252	9	16	14	18	15	24	19	142	77	91
65 FEDJE	I ALT	811	9	11	12	8	9	8	17	73	34	72
	M	416	6	7	8	5	4	4	8	35	18	38
	K	395	3	4	4	3	5	4	9	38	16	34
66 MASFJORDEN	I ALT	1931	27	26	39	21	29	24	27	196	92	123
	M	997	11	13	20	12	16	13	15	93	45	74
	K	934	16	13	19	9	13	11	12	103	47	49

POPULATION BY SEX AND AGE. MUNICIPALITIES

ALDER														NO.
20-24	25-29	30-34	35-39	40-44	45-49	50-59	60-64	65	66	67	68	69	70 RR OG OVER	
76	79	79	54	51	41	107	78	16	10	8	12	5	141	32
43	40	46	29	24	22	61	33	10	3	3	9	4	57	
33	39	33	25	27	19	46	45	6	7	5	3	1	84	
93	74	107	88	72	51	107	93	11	17	15	15	13	198	33
45	38	63	45	38	25	57	48	4	8	7	6	5	88	
48	36	44	43	34	26	50	45	7	9	8	9	8	110	
69	71	87	75	51	50	90	47	17	10	16	6	8	192	34
34	43	47	42	28	25	50	27	5	5	7	2	3	88	
35	28	40	33	23	25	40	20	12	5	9	4	5	104	
1161	958	883	929	708	681	1480	833	136	143	146	140	140	1856	35
588	499	470	464	355	346	731	398	59	69	72	67	59	752	
573	459	413	465	353	335	749	435	77	74	74	73	81	1104	
638	543	527	576	456	396	824	522	81	100	98	95	100	1089	38
350	265	291	304	244	202	413	256	43	44	46	47	53	444	
288	278	236	272	212	194	411	266	38	56	52	48	47	645	
261	239	244	240	173	154	364	232	41	55	44	36	35	558	41
153	137	133	136	98	73	192	112	21	28	22	18	19	244	
108	102	111	104	75	81	172	120	20	27	22	18	16	314	
139	155	181	181	128	59	220	127	20	27	39	29	25	313	42
79	81	90	99	76	27	109	72	9	12	14	6	9	139	
60	74	91	82	52	32	111	55	11	15	25	23	16	174	
873	785	966	1033	718	558	894	446	82	83	79	72	80	781	43
401	373	491	522	381	293	444	212	41	45	36	34	41	341	
412	412	475	511	337	265	450	234	41	38	43	38	39	440	
283	312	305	273	188	159	366	220	40	37	36	33	26	427	44
163	185	164	153	101	74	192	93	26	19	24	17	12	185	
120	127	141	120	87	85	174	127	14	18	12	16	14	242	
277	329	408	387	245	153	331	187	40	45	30	25	41	355	45
153	168	200	210	131	81	171	94	23	22	12	7	12	156	
124	161	208	177	114	72	160	93	17	23	18	18	29	199	
799	866	1078	1163	746	538	861	434	69	79	77	78	64	631	46
432	429	542	613	385	286	462	200	34	37	41	41	32	276	
367	437	536	550	361	252	399	234	35	42	36	37	32	355	
1309	1304	1461	1637	1067	861	1421	710	123	122	146	109	105	1199	47
684	672	738	840	546	459	715	356	56	53	64	50	47	493	
625	632	723	797	521	402	706	354	67	69	82	59	58	706	
321	303	269	252	229	220	543	319	48	58	67	46	51	726	51
178	171	156	135	112	116	270	161	24	28	25	16	25	315	
143	132	113	117	117	104	273	158	24	30	42	30	26	411	
37	36	32	20	16	15	27	14	3	5	1	4	3	34	52
19	24	15	10	12	8	17	6	2	4	-	2	3	19	
18	12	17	10	4	7	10	8	1	1	1	2	-	15	
489	476	507	534	359	279	544	325	81	60	61	52	53	733	53
264	250	272	279	199	155	275	167	46	27	27	21	30	321	
225	226	235	255	160	124	269	158	35	33	34	31	23	412	
257	305	363	380	210	157	265	148	25	36	28	28	22	370	56
127	160	180	206	107	77	144	74	15	20	13	14	12	162	
130	145	183	174	103	80	121	74	10	16	15	14	10	208	
148	177	188	179	119	90	260	175	30	34	30	24	22	317	59
85	93	110	100	59	53	126	80	18	21	19	10	12	136	
63	84	78	79	60	37	134	95	12	13	11	14	10	181	
280	277	295	311	242	162	378	254	51	54	58	48	65	536	60
167	133	153	170	126	81	200	119	26	22	31	22	32	244	
113	144	142	141	116	81	178	135	25	32	27	26	33	292	
671	742	898	944	620	469	814	498	87	87	90	93	87	1093	63
379	371	461	501	332	249	419	232	39	41	44	46	42	490	
292	371	437	443	288	220	395	266	48	46	46	47	45	603	
154	154	196	211	187	110	189	101	27	25	17	19	25	275	64
84	78	102	110	103	65	105	46	11	10	7	7	12	123	
70	76	94	101	84	45	84	55	16	15	10	12	13	152	
58	58	46	40	39	42	90	48	9	5	11	7	10	95	65
31	29	28	23	19	23	45	27	4	2	3	3	6	40	
27	29	18	17	20	19	45	21	5	3	8	4	4	55	
127	121	117	114	93	79	193	88	28	17	15	18	18	299	66
69	65	62	64	48	36	104	47	13	11	8	9	9	140	
58	56	55	50	45	43	89	41	15	6	7	9	9	159	

TABELL 7 (FORTS.). FOLKEMENGDEN ETTER KJØNN OG ALDER. KOMMUNER

KOMMUNE	KJØNN	ALDER										
		I ALT	0	1	2	3	4	5	6	7-12	13-15	16-19
14 SOGN OG FJORDANE	I ALT	106193	1433	1380	1421	1417	1506	1462	1433	9436	5345	6994
	M	53931	739	708	741	731	760	723	722	4851	2702	3675
	K	52262	694	672	680	686	746	739	711	4585	2643	3319
01 FLORA	I ALT	9344	136	143	117	128	160	160	136	890	484	628
	M	4807	71	75	64	56	90	74	72	466	254	337
	K	4537	65	68	53	72	70	86	64	424	230	291
11 GULEN	I ALT	2668	26	34	32	37	30	26	32	228	142	175
	M	1370	14	21	16	17	12	17	16	112	65	94
	K	1298	12	13	16	20	18	9	16	116	77	81
12 SOLUND	I ALT	1167	15	15	17	7	20	16	14	102	47	61
	M	640	9	7	7	5	17	11	6	52	24	35
	K	527	6	8	10	2	3	5	8	50	23	26
13 HYLLESTAD	I ALT	1800	19	23	19	18	24	19	20	163	105	132
	M	932	6	15	11	9	12	13	8	82	53	73
	K	868	13	8	8	9	12	6	12	81	52	59
16 HØYANGER	I ALT	4948	59	46	72	37	61	53	56	376	216	297
	M	2479	32	27	28	21	25	25	27	172	101	153
	K	2469	27	19	44	16	36	28	29	204	115	144
17 VIK	I ALT	2573	33	36	21	24	33	38	36	218	119	160
	M	1290	19	19	10	12	15	25	23	117	52	88
	K	1283	14	17	11	12	18	13	13	101	67	72
18 BALESTRAND	I ALT	1919	21	29	32	21	21	33	21	144	98	111
	M	933	12	14	10	8	10	14	9	78	52	55
	K	986	9	15	22	13	11	19	12	66	46	56
19 LEIKANGER	I ALT	2834	38	38	28	30	45	31	30	234	141	182
	M	1422	19	21	13	14	21	17	12	116	72	96
	K	1412	19	17	15	16	24	14	18	118	69	86
20 SOGDAL	I ALT	5671	67	87	73	78	79	94	95	565	297	403
	M	2889	36	46	43	46	44	55	54	305	166	215
	K	2782	31	41	30	32	35	39	41	260	131	188
21 AURLAND	I ALT	1946	27	24	21	23	23	23	21	153	92	118
	M	988	15	13	11	12	9	12	12	75	52	63
	K	958	12	11	10	11	14	11	9	78	40	55
22 LÅRDAL	I ALT	2245	30	33	31	28	23	24	27	190	78	157
	M	1110	21	16	16	16	13	13	13	98	49	79
	K	1135	9	17	15	12	10	11	14	92	29	78
24 ÅRDAL	I ALT	6370	83	71	73	76	81	73	71	476	313	498
	M	3317	40	32	40	39	40	33	43	236	153	256
	K	3053	43	39	33	37	41	40	28	240	160	242
26 LUSTER	I ALT	5119	61	58	59	55	58	47	58	394	210	301
	M	2638	35	32	30	29	25	23	31	209	105	142
	K	2481	26	26	29	26	33	24	27	185	105	159
28 ASKVOLL	I ALT	3439	54	40	39	57	48	50	47	298	162	228
	M	1809	34	22	20	32	30	22	23	159	77	118
	K	1630	20	18	19	25	18	28	24	139	85	110
29 FJALER	I ALT	3408	42	25	46	39	51	35	43	287	166	226
	M	1791	15	14	21	23	28	20	15	159	89	125
	K	1617	27	11	25	16	23	15	28	128	77	101
30 GAULAR	I ALT	2359	31	36	42	43	39	37	38	257	161	166
	M	1481	17	16	26	29	18	22	18	145	74	85
	K	1378	14	20	16	14	21	15	20	112	87	81
31 JØLSTER	I ALT	3038	43	43	37	48	35	50	49	267	155	180
	M	1537	27	25	14	22	16	22	19	137	76	91
	K	1501	16	18	23	26	19	28	30	130	79	89
32 FØRDE	I ALT	7827	144	126	149	155	117	142	121	723	386	466
	M	3828	76	62	97	81	58	68	61	359	205	241
	K	3999	68	64	52	74	59	74	60	364	181	225
33 NAUSTDAL	I ALT	2749	37	40	45	49	56	40	39	304	146	168
	M	1388	21	17	26	24	29	15	16	158	59	98
	K	1361	16	23	19	25	27	25	23	146	87	70
38 BREMANGER	I ALT	4879	45	47	47	56	64	63	64	443	255	355
	M	2527	17	25	25	26	31	34	32	243	132	184
	K	2352	28	22	22	30	33	29	32	200	123	171
39 VÅGSØY	I ALT	6432	99	77	87	85	88	83	84	569	365	422
	M	3214	49	42	47	46	37	38	48	276	179	213
	K	3218	50	35	40	39	51	45	36	293	186	209

POPULATION BY SEX AND AGE. MUNICIPALITIES

ALDER														NO.
20-24	25-29	30-34	35-39	40-44	45-49	50-59	60-64	65	66	67	68	69	70 RR OG OVER	
8179	7405	7273	7117	5515	4714	9695	5652	1056	1113	1027	1003	991	13626	14
4400	3912	3813	3781	2906	2448	5004	2828	524	524	480	452	473	6034	
3779	3493	3460	3336	2609	2266	4691	2824	532	589	547	551	518	7592	
704	735	712	656	524	421	820	473	83	92	88	80	76	898	01
372	375	370	356	294	205	432	248	41	43	39	32	37	404	
332	360	342	300	230	216	388	225	42	49	49	48	39	494	
174	162	136	183	120	125	218	154	39	34	25	32	42	462	11
110	90	76	98	59	72	111	69	18	20	12	15	19	217	
64	72	60	85	61	53	107	85	21	14	13	17	23	245	
77	68	74	68	52	45	110	70	17	18	14	18	14	208	12
39	38	45	47	24	26	58	37	13	10	4	10	12	104	
38	30	29	21	28	19	52	33	4	8	10	8	2	104	
128	84	110	123	118	88	137	89	22	25	22	13	20	279	13
75	45	57	66	67	49	75	42	7	9	11	5	11	131	
53	39	53	57	51	39	62	47	15	16	11	8	9	148	
412	335	321	288	266	198	451	310	46	65	50	60	63	810	16
231	192	176	160	144	98	241	149	25	35	22	28	33	334	
181	143	145	128	122	100	210	161	21	30	28	32	30	476	
175	156	164	166	119	111	290	154	25	26	25	24	24	396	17
89	86	83	82	63	59	151	74	13	10	11	12	13	164	
86	70	81	84	56	52	139	80	12	16	14	12	11	232	
138	128	106	132	91	56	153	123	16	18	13	15	25	374	18
69	65	54	68	48	31	79	51	4	6	8	9	9	170	
69	63	52	64	43	25	74	72	12	12	5	6	16	204	
185	172	206	209	140	143	260	165	27	33	27	31	30	409	19
102	94	110	110	66	75	132	83	12	19	12	12	13	181	
83	78	96	99	74	68	128	82	15	14	15	19	17	228	
438	427	409	449	323	249	502	232	44	37	37	42	47	597	20
226	198	215	222	168	137	257	112	19	17	15	15	28	250	
212	229	194	227	155	112	245	120	25	20	22	27	19	347	
164	145	117	129	95	82	209	111	18	20	13	19	12	287	21
80	76	68	67	46	47	105	53	6	10	9	9	6	132	
84	69	49	62	49	35	104	58	12	10	4	10	6	155	
152	160	164	166	112	87	197	137	33	24	22	20	20	330	22
79	71	75	86	66	44	93	66	16	8	9	6	10	147	
73	89	89	80	46	43	104	71	17	16	13	14	10	183	
600	484	415	419	376	330	801	372	69	68	51	47	51	472	24
337	290	216	231	185	166	413	213	32	29	29	21	21	222	
263	194	199	188	191	164	388	159	37	39	22	26	30	250	
333	315	304	311	259	217	458	312	49	73	64	72	65	986	26
202	170	164	167	130	129	245	158	22	25	34	29	25	477	
131	145	140	144	129	88	213	154	27	48	30	43	40	509	
248	229	199	211	186	171	355	187	36	42	39	32	26	455	28
145	135	113	108	112	86	184	103	19	22	18	15	12	200	
103	94	86	103	74	85	171	84	17	20	21	17	14	255	
243	190	238	217	178	148	333	191	46	42	31	40	40	511	29
139	111	121	125	107	78	165	97	21	18	17	16	20	247	
104	79	117	92	71	70	168	94	25	24	14	24	20	264	
197	193	205	169	132	115	248	165	26	33	34	32	33	427	30
108	103	114	82	70	74	119	88	15	13	13	16	18	198	
89	90	91	87	62	41	129	77	11	20	21	16	15	229	
211	192	206	195	151	135	254	156	35	32	26	27	27	484	31
112	103	111	110	78	74	126	73	20	16	10	15	13	227	
99	89	95	85	73	61	128	83	15	16	16	12	14	257	
713	823	715	641	415	347	580	300	38	60	57	51	43	515	32
296	371	348	331	213	176	281	160	26	30	30	22	17	219	
417	452	367	310	202	171	299	140	12	30	27	29	26	296	
181	173	204	208	149	114	220	98	25	24	29	27	23	350	33
95	83	104	113	84	54	129	44	16	15	12	19	8	149	
86	90	100	95	65	60	91	54	9	9	17	8	15	201	
378	276	269	298	256	260	549	313	56	49	53	41	30	612	38
229	160	144	170	115	130	289	165	31	26	25	15	12	267	
149	116	125	128	141	130	260	148	25	23	28	26	18	345	
523	452	442	401	312	283	692	391	84	58	72	65	59	639	39
285	260	236	205	162	135	347	190	40	27	37	33	27	255	
238	192	206	196	150	148	345	201	44	31	35	32	32	384	

TABELL 7 (FORTS.). FOLKEMENGDEN ETTER KJØNN OG ALDER, KOMMUNER

KOMMUNE	KJØNN	I ALT	ALDER									
			0	1	2	3	4	5	6	7-12	13-15	16-19
14 SOGN OG FJORDANE FORTS.												
41 SELJE	I ALT	3433	49	53	50	48	50	50	50	320	193	246
	M	1736	23	20	25	28	29	26	18	152	88	145
	K	1697	26	33	25	20	21	24	32	168	105	101
43 EID	I ALT	5301	77	85	80	95	71	71	83	531	298	346
	M	2677	33	45	39	47	31	39	46	273	147	187
	K	2624	44	40	41	48	40	32	37	258	151	159
44 HORNINGDAL	I ALT	1255	21	19	15	19	22	16	23	119	60	85
	M	664	9	12	8	12	14	6	14	66	35	41
	K	591	12	7	7	7	8	10	9	53	25	44
45 GLOPPEN	I ALT	6308	77	72	94	83	111	89	76	582	319	422
	M	3145	35	32	50	39	62	37	38	288	178	218
	K	3163	42	40	44	44	49	52	38	294	141	204
49 STRYN	I ALT	6661	99	80	95	78	96	99	99	603	337	461
	M	3319	54	38	44	38	44	42	48	318	165	243
	K	3342	45	42	51	40	52	57	51	285	172	218
15 MØRE OG RØMSDAL ..	I ALT	237369	3054	3173	3202	3109	3174	3330	3300	21316	12348	16219
	M	118585	1566	1612	1634	1563	1612	1736	1632	10904	6264	8355
	K	118784	1488	1561	1568	1546	1562	1594	1668	10412	6084	7864
02 MOLDE	I ALT	21310	274	280	299	291	261	283	291	1802	1046	1334
	M	10388	143	135	167	137	149	133	142	915	521	689
	K	10922	131	145	132	154	112	150	149	887	525	645
03 KRISTIANSUND	I ALT	17818	219	213	215	226	198	208	219	1284	787	1189
	M	8591	117	102	109	117	100	100	103	684	405	620
	K	9227	102	111	106	109	98	108	116	600	382	569
04 ÅLESUND	I ALT	35008	439	467	470	406	407	465	460	2962	1727	2313
	M	17039	217	216	241	198	209	240	220	1536	837	1205
	K	17969	222	251	229	208	198	225	240	1426	890	1108
11 VANYLVEN	I ALT	3961	51	52	49	53	74	84	60	370	233	299
	M	1990	27	30	26	26	47	39	27	185	109	162
	K	1971	24	22	23	27	27	45	33	185	124	137
14 SANDE	I ALT	3433	41	51	51	40	47	58	36	331	195	265
	M	1764	20	28	30	23	27	32	13	160	95	151
	K	1669	21	23	21	17	20	26	23	171	100	114
15 HERØY	I ALT	8031	104	115	102	119	93	126	139	756	490	550
	M	4141	53	68	57	61	48	71	68	396	254	287
	K	3890	51	47	45	58	45	55	71	360	236	263
16 ULSTEIN	I ALT	5511	80	75	78	68	75	94	83	586	368	403
	M	2823	40	44	40	34	40	48	43	318	180	199
	K	2688	40	31	38	34	35	46	40	268	188	204
17 HAREID	I ALT	4358	61	63	50	61	69	63	75	420	220	333
	M	2189	32	37	23	32	39	30	31	210	103	173
	K	2169	29	26	27	29	30	33	44	210	117	160
19 VOLDA	I ALT	7870	116	113	99	112	90	121	112	727	413	531
	M	3898	70	67	46	70	45	58	58	378	208	285
	K	3972	46	46	53	42	45	63	54	349	205	246
20 ØRSTA	I ALT	10289	135	148	163	154	141	153	138	988	540	737
	M	5181	73	75	85	84	69	98	69	498	282	366
	K	5108	62	73	78	70	72	55	69	490	258	371
23 ØRSKOG	I ALT	1945	21	28	25	31	32	26	26	154	93	110
	M	946	7	12	14	21	14	12	15	76	42	65
	K	999	14	16	11	10	18	14	11	78	51	45
24 NORDDAL	I ALT	2075	30	31	30	20	37	29	36	171	94	129
	M	1045	17	21	13	10	23	17	19	88	46	62
	K	1030	13	10	17	10	14	12	17	83	48	67
25 STRANDA	I ALT	4765	52	51	62	44	51	50	60	388	254	369
	M	2345	27	27	27	24	27	24	38	186	128	189
	K	2420	25	24	35	20	24	26	22	202	126	180
26 STORDAL	I ALT	1049	13	14	18	10	10	14	7	101	47	61
	M	524	7	8	9	4	1	6	5	50	28	32
	K	525	6	6	9	6	9	8	2	51	19	29
28 SYKKYLVEN	I ALT	6752	101	109	110	94	106	112	92	656	369	487
	M	3413	54	51	59	45	45	55	42	325	191	242
	K	3339	47	58	51	49	61	57	50	331	178	245
29 SKODJE	I ALT	3136	57	44	61	58	59	40	57	344	165	209
	M	1577	25	24	26	29	27	21	24	176	85	92
	K	1559	32	20	35	29	32	19	33	168	80	117

POPULATION BY SEX AND AGE. MUNICIPALITIES

Alder														NO.
20-24	25-29	30-34	35-39	40-44	45-49	50-59	60-64	65	66	67	68	69	70 OR OVER	
258	238	226	211	157	153	284	183	30	46	36	28	26	448	41
143	127	126	116	81	75	145	85	16	23	15	11	12	207	
115	111	100	95	76	78	139	98	14	23	21	17	14	241	
434	358	368	359	281	227	438	239	45	53	44	41	51	626	43
236	185	193	186	146	113	226	122	28	25	22	22	23	263	
198	173	175	173	135	114	212	117	17	28	22	19	28	363	
101	79	85	68	48	64	116	59	11	10	12	14	5	184	44
52	46	43	37	23	34	73	31	7	5	6	5	4	81	
49	33	42	31	25	30	43	28	4	5	6	9	1	103	
475	402	426	410	305	262	512	344	68	65	70	58	78	908	45
261	222	222	205	162	140	257	163	27	33	28	24	40	384	
214	180	204	205	143	122	255	181	41	32	42	34	38	524	
537	429	452	430	350	283	508	324	68	66	73	74	61	959	49
288	216	229	233	193	141	271	152	30	30	32	36	30	404	
249	213	223	197	157	142	237	172	38	36	41	38	31	555	
17735	17130	17033	16963	13009	10330	22445	13005	2416	2470	2488	2180	2122	25818	15
9497	8976	8845	8908	6746	5254	11124	6351	1134	1150	1149	1004	986	10583	
8238	8154	8188	8055	6263	5076	11321	6654	1282	1320	1339	1176	1136	15235	
1735	1690	1572	1670	1267	974	2078	1084	229	209	204	190	187	2060	02
878	837	813	853	618	493	996	501	104	104	89	84	80	807	
857	853	759	817	649	481	1082	583	125	105	115	106	107	1253	
1307	1414	1327	1309	1002	745	1773	1131	218	235	228	193	178	2000	03
662	709	706	659	530	369	823	521	95	89	89	99	77	706	
645	705	621	650	472	376	950	610	123	146	139	94	101	1294	
2775	2747	2644	2568	1946	1584	3468	1996	333	349	374	316	284	3508	04
1431	1388	1330	1339	1004	777	1654	966	146	162	169	142	126	1286	
1344	1359	1314	1229	942	807	1814	1030	187	187	205	174	158	2222	
233	240	250	270	198	164	323	215	42	49	48	40	41	523	11
134	124	128	147	103	96	163	105	21	19	22	12	17	221	
99	116	122	123	95	68	160	110	21	30	26	28	24	302	
263	225	209	222	162	159	327	201	31	38	28	29	32	392	14
149	121	111	124	78	88	174	103	17	21	14	7	17	161	
114	104	98	98	84	71	153	98	14	17	14	22	15	231	
639	581	567	535	418	376	756	379	70	82	84	59	76	815	15
349	332	296	290	232	177	407	179	30	44	35	34	38	335	
290	249	271	245	186	199	349	200	40	38	49	25	38	480	
432	421	417	416	347	223	445	218	38	44	35	40	29	496	16
234	240	222	213	182	121	230	105	21	18	11	19	11	210	
198	181	195	203	165	102	215	113	17	26	24	21	18	286	
372	317	305	293	225	198	418	217	44	38	45	24	33	414	17
196	181	180	153	109	100	198	113	19	15	18	10	15	172	
176	136	125	140	116	98	220	104	25	23	27	14	18	242	
631	523	514	553	453	339	708	455	64	81	81	67	61	906	19
333	284	237	287	232	168	345	214	28	37	35	24	27	362	
298	239	277	266	221	171	363	241	36	44	46	43	34	544	
774	742	692	720	503	445	949	560	97	111	99	81	90	1129	20
406	404	364	391	251	226	476	258	48	52	47	36	42	481	
368	338	328	329	252	219	473	302	49	59	52	45	48	648	
134	152	131	150	108	69	179	137	21	16	19	24	22	237	23
75	76	72	77	59	28	79	62	11	4	8	10	12	95	
59	76	59	73	49	41	100	75	10	12	11	14	10	142	
137	142	124	122	86	90	152	135	24	24	28	27	20	357	24
75	74	63	69	46	55	78	69	13	11	10	11	9	146	
62	68	61	53	40	35	74	66	11	13	18	16	11	211	
410	290	249	329	251	259	522	253	41	40	44	39	45	612	25
215	154	115	174	121	129	277	125	20	16	17	22	25	237	
194	136	134	155	130	130	245	128	21	24	27	17	20	375	
86	82	67	55	54	58	84	51	11	8	8	10	9	171	26
47	43	36	26	27	27	50	25	7	3	3	5	4	71	
39	39	31	29	27	31	34	26	4	5	5	5	5	100	
544	512	514	495	371	269	622	325	65	53	60	49	52	585	28
297	275	255	265	197	128	329	171	30	23	31	22	24	257	
247	237	259	230	174	141	293	154	35	30	29	27	28	328	
250	221	258	275	175	123	254	134	28	18	25	16	22	243	29
122	118	121	157	82	68	137	65	20	9	14	9	8	118	
128	103	137	118	93	55	117	69	8	9	11	7	14	125	

TABELL 7 (FORTS.), FOLKEMENGDEN ETTER KJØNN OG ALDER, KOMMUNER

KOMMUNE	KJØNN	I ALT	ALDER									
			0	1	2	3	4	5	6	7-12	13-15	16-19
15 MØRE OG ROMSDAL FORTS.												
31 SULA	I ALT	6654	81	107	86	91	105	107	103	673	366	447
	M	3340	38	58	39	43	46	67	49	341	195	240
	K	3314	43	49	47	48	59	40	54	332	171	207
32 GISKE	I ALT	6125	107	94	94	95	100	115	94	659	347	454
	M	3076	53	46	42	48	40	55	53	329	186	231
	K	3049	54	48	52	47	60	60	41	330	161	223
34 HARAM	I ALT	8739	105	140	143	118	129	115	135	814	463	655
	M	4396	51	70	74	52	61	56	63	408	227	328
	K	4343	54	70	69	66	68	59	72	406	236	327
35 VESTNES	I ALT	6422	81	94	97	87	76	100	77	574	312	404
	M	3308	43	50	56	44	36	60	40	301	160	213
	K	3114	38	44	41	43	40	40	37	273	152	191
39 RAUMA	I ALT	8003	86	95	101	94	101	103	82	689	375	541
	M	3994	43	45	51	45	56	60	38	349	203	286
	K	4009	43	50	50	49	45	43	44	340	172	255
43 NESSET	I ALT	3404	38	31	36	33	50	40	42	244	171	247
	M	1736	18	17	15	19	26	20	23	128	99	117
	K	1668	20	14	21	14	24	20	19	116	72	130
45 MIDSUND	I ALT	2138	26	30	20	38	28	29	40	182	117	170
	M	1093	15	11	9	18	9	12	20	100	57	88
	K	1045	11	19	11	20	19	17	20	82	60	82
46 SANDØY	I ALT	1628	27	21	30	19	22	24	26	135	74	108
	M	815	16	7	13	6	9	17	11	78	36	50
	K	813	11	14	17	13	13	7	15	57	38	58
47 AUKRA	I ALT	3030	38	42	39	43	48	50	55	301	165	207
	M	1524	17	22	20	21	24	21	25	152	79	109
	K	1506	21	20	19	22	24	29	30	149	86	98
48 FRÅNA	I ALT	8881	110	135	126	142	156	135	150	921	537	622
	M	4534	61	68	66	71	77	71	81	478	272	316
	K	4347	49	67	60	71	79	64	69	443	265	306
51 EIDE	I ALT	3106	45	44	29	49	54	50	46	305	176	231
	M	1583	28	24	14	27	30	25	24	139	92	104
	K	1523	17	20	15	22	24	25	22	166	84	127
54 AVERØY	I ALT	5580	75	79	72	65	69	70	73	540	285	406
	M	2865	34	37	35	35	36	41	39	264	152	220
	K	2715	41	42	37	30	33	29	34	276	133	186
56 FREI	I ALT	4327	51	49	55	59	75	87	85	529	320	311
	M	2217	27	29	26	30	39	43	43	286	168	158
	K	2110	24	20	29	29	36	44	42	243	152	153
57 GJEMNES	I ALT	3004	50	36	44	52	53	46	43	279	145	173
	M	1509	24	14	25	25	23	20	26	131	73	94
	K	1495	26	22	19	27	30	26	17	148	72	79
60 TINGVOLL	I ALT	3528	43	33	46	37	31	27	35	297	170	235
	M	1768	19	24	23	14	13	11	11	166	82	117
	K	1760	24	9	23	23	18	16	24	131	88	118
63 SUNNDAL	I ALT	7533	81	90	91	83	98	100	92	594	393	519
	M	3813	42	43	45	49	55	50	52	274	198	259
	K	3720	39	47	46	34	43	50	40	320	195	260
66 SURNADAL	I ALT	6449	79	65	91	76	79	62	89	538	359	440
	M	3276	36	31	50	37	45	35	42	276	195	225
	K	3173	43	34	41	39	34	27	47	262	164	215
67 RINDAL	I ALT	2333	16	28	22	22	27	26	24	209	100	146
	M	1205	8	10	15	11	14	15	16	98	47	81
	K	1128	8	18	7	11	13	11	8	111	53	65
69 AURE	I ALT	2945	40	34	32	27	54	37	34	267	150	179
	M	1500	21	22	17	9	29	20	13	143	77	94
	K	1445	19	12	15	18	25	17	21	124	73	85
71 HALSA	I ALT	2132	25	20	22	31	20	22	31	171	102	124
	M	1075	17	9	7	15	13	16	16	91	50	64
	K	1057	8	11	15	16	7	6	15	80	52	60
72 TUSTNA	I ALT	1150	19	15	11	19	17	19	12	92	48	73
	M	590	6	8	5	10	8	15	9	54	31	29
	K	560	13	7	6	9	9	4	3	38	17	44
73 SMÅLA	I ALT	2947	37	37	33	42	32	40	41	263	132	208
	M	1514	20	22	15	19	13	22	21	137	71	113
	K	1433	17	15	18	23	19	18	20	126	61	95

POPULATION BY SEX AND AGE. MUNICIPALITIES

ALDER														NO.
20-24	25-29	30-34	35-39	40-44	45-49	50-59	60-64	65	66	67	68	69	70 RR OG OVER	
497	520	493	493	341	294	683	318	62	54	50	44	50	589	31
272	286	251	256	175	143	334	158	28	27	27	21	20	226	
225	234	242	237	166	151	349	160	34	27	23	23	30	363	
452	488	474	436	349	249	513	289	43	58	55	53	36	471	32
231	250	252	229	186	130	253	141	18	30	26	24	17	206	
221	238	222	207	163	119	260	148	25	28	29	29	19	265	
657	588	618	599	473	388	829	472	96	88	82	94	56	882	34
368	331	338	317	238	198	419	231	44	46	39	37	26	374	
289	257	280	282	235	190	410	241	52	42	43	57	30	508	
477	472	541	459	344	281	560	312	71	76	76	69	55	727	35
268	232	292	250	181	148	280	175	32	37	41	29	30	310	
209	240	249	209	163	133	280	137	39	39	35	40	25	417	
541	505	587	539	446	317	793	496	105	120	96	99	79	1013	39
318	251	304	301	230	160	354	251	49	56	49	50	42	403	
223	254	283	238	216	157	439	245	56	64	47	49	37	610	
208	261	192	215	151	149	328	209	33	49	38	31	40	568	43
114	149	102	116	82	71	171	119	12	22	16	14	19	247	
94	112	90	99	69	78	157	90	21	27	22	17	21	321	
154	134	148	139	99	84	215	128	27	20	22	17	19	252	45
94	69	77	78	56	46	106	61	16	10	9	9	8	115	
60	65	71	61	43	38	109	67	11	10	13	8	11	137	
127	110	116	102	70	67	169	116	16	23	14	15	12	185	46
73	61	60	60	35	32	81	59	9	10	8	8	6	70	
54	49	56	42	35	35	88	57	7	13	6	7	6	115	
224	215	215	223	178	138	261	153	17	31	34	22	23	308	47
128	120	109	112	97	71	119	78	6	15	18	10	11	140	
96	95	106	111	81	67	142	75	11	16	16	12	12	168	
656	632	668	702	493	334	707	405	91	70	91	78	82	838	48
363	330	347	363	271	172	369	203	41	34	42	34	43	361	
293	302	321	339	222	162	338	202	50	36	49	44	39	477	
226	216	251	210	166	123	309	146	31	25	22	24	31	297	51
123	110	132	108	81	71	163	79	14	12	15	12	18	138	
103	106	119	102	85	52	146	67	17	13	7	12	13	159	
376	388	401	396	328	233	459	319	59	69	67	46	43	662	54
203	212	208	207	184	125	238	156	23	43	37	18	18	300	
173	176	193	189	144	108	221	163	36	26	30	28	25	362	
219	227	437	441	298	205	309	180	28	23	30	20	28	261	56
122	115	208	228	159	116	163	90	12	10	13	11	9	112	
97	112	229	213	139	89	146	90	16	13	17	9	19	149	
203	183	222	213	145	95	232	164	36	28	35	46	44	437	57
117	88	123	124	72	55	110	84	19	10	18	23	18	193	
86	95	99	89	73	40	122	80	17	18	17	23	26	244	
238	186	182	216	206	164	344	219	40	38	51	32	48	610	60
139	95	102	109	104	93	166	117	14	15	20	16	27	271	
99	91	80	107	102	71	178	102	26	23	31	16	21	339	
573	586	535	462	424	358	913	497	85	86	82	81	84	626	63
327	330	282	243	219	161	460	244	46	48	43	31	40	272	
246	256	253	219	205	197	453	253	39	38	39	50	44	354	
455	411	415	434	351	287	585	373	82	67	79	72	77	883	66
248	207	224	222	186	155	306	163	48	29	35	38	43	400	
207	204	191	212	165	132	279	210	34	38	44	34	34	483	
143	112	141	157	107	102	247	163	29	37	44	30	27	374	67
81	59	73	72	62	55	128	87	16	16	24	16	9	192	
62	53	68	85	45	47	119	76	13	21	20	14	18	182	
171	193	160	197	172	126	275	172	31	40	38	32	33	451	69
83	107	93	99	89	71	148	84	17	22	18	15	17	192	
88	86	67	98	83	55	127	88	14	18	20	17	16	259	
147	121	119	135	108	94	212	143	26	22	20	26	26	365	71
85	58	63	77	60	42	117	67	14	10	10	14	12	148	
62	63	56	58	48	52	95	76	12	12	10	12	14	217	
75	74	84	66	51	41	124	69	17	15	15	14	14	166	72
35	42	46	33	31	18	66	41	5	5	7	6	6	74	
40	32	38	33	20	23	58	28	12	10	8	8	8	92	
194	209	194	147	143	126	320	171	35	36	37	31	34	405	73
101	114	110	80	77	71	157	81	21	16	22	22	15	174	
93	95	84	67	66	55	163	90	14	20	15	9	19	231	

TABELL 7 (FORTS.), FOLKEMENGDE ETTER KJØNN OG ALDER, KOMMUNER

KOMMUNE	KJØNN	I ALT	ALDER									
			0	1	2	3	4	5	6	7-12	13-15	16-19
16 SØR-TRØNDELAG	I ALT	246407	2915	2989	3092	2964	3009	3056	2968	20860	11892	16248
	M	121852	1520	1565	1577	1535	1535	1546	1506	10597	6068	8297
	K	124555	1395	1424	1515	1429	1474	1510	1462	10263	5824	7951
01 TRONDHEIM	I ALT	134075	1657	1648	1645	1596	1580	1597	1548	10765	6197	8580
	M	65093	849	854	839	830	810	810	793	5438	3150	4377
	K	68982	808	794	806	766	770	787	755	5327	3047	4203
12 HEMNE	I ALT	4413	58	54	71	59	63	65	54	393	242	319
	M	2315	32	27	38	34	41	34	29	212	118	167
	K	2098	26	27	33	25	22	31	25	181	124	152
13 SNILLFJORD	I ALT	1209	10	17	13	13	15	15	12	95	62	70
	M	641	5	13	7	4	5	8	9	50	34	39
	K	568	5	4	6	9	10	7	3	45	28	31
17 HITRA	I ALT	4423	49	49	50	41	53	53	57	402	223	322
	M	2294	32	28	28	19	29	26	27	218	116	171
	K	2129	17	21	22	22	24	27	30	184	107	151
20 FRØYA	I ALT	4490	48	44	52	50	51	42	47	347	198	304
	M	2295	24	25	28	19	25	27	21	176	112	159
	K	2195	24	19	24	31	26	15	26	171	86	145
21 ØRLAND	I ALT	4867	61	58	54	60	57	60	61	385	277	375
	M	2462	19	26	27	31	22	24	32	191	135	198
	K	2405	42	32	27	29	35	36	29	194	142	177
22 AGDENES	I ALT	2006	25	34	28	24	24	18	17	152	96	145
	M	1004	12	17	12	15	10	10	7	67	56	61
	K	1002	13	17	16	9	14	8	10	85	40	84
24 RISSA	I ALT	6815	73	75	83	117	86	69	93	631	372	456
	M	3448	40	42	37	68	39	31	43	350	182	222
	K	3367	33	33	46	49	47	38	50	281	190	234
27 Bjugn	I ALT	4973	70	56	67	57	70	60	79	511	243	358
	M	2498	37	28	33	28	28	27	41	244	123	185
	K	2475	33	28	34	29	42	33	38	267	120	173
30 ÅFJORD	I ALT	3746	40	36	47	38	46	37	36	342	193	274
	M	1891	25	15	27	12	26	17	19	162	108	143
	K	1855	15	21	20	26	20	20	17	180	85	131
32 ROAN	I ALT	1296	12	20	11	18	16	19	12	107	60	80
	M	674	5	13	4	9	6	11	6	54	30	45
	K	622	7	7	7	9	10	8	6	53	30	35
33 OSEN	I ALT	1384	15	16	21	21	23	21	16	111	61	99
	M	704	6	7	9	12	11	16	4	48	28	51
	K	680	9	9	12	9	12	5	12	63	33	48
34 OPPDAL	I ALT	6122	76	74	70	71	79	60	70	548	306	431
	M	3029	40	38	35	35	38	26	34	284	143	217
	K	3093	36	36	35	36	41	34	36	264	163	214
35 RENNEBU	I ALT	3052	35	33	25	30	35	43	30	279	175	197
	M	1570	23	19	13	16	18	25	16	147	95	110
	K	1482	12	14	12	14	17	18	14	132	80	87
36 MELDAL	I ALT	4565	42	49	59	49	60	54	44	322	222	242
	M	2228	21	24	29	23	30	32	24	152	107	127
	K	2337	21	25	30	26	30	22	20	170	115	115
38 ØRKDAL	I ALT	9960	123	116	157	117	150	141	126	823	456	632
	M	4956	69	58	86	63	82	74	72	436	235	311
	K	5004	54	58	71	54	68	67	54	387	221	321
40 RØROS	I ALT	5422	56	65	65	58	52	65	64	394	230	352
	M	2669	29	38	38	27	38	34	31	186	117	186
	K	2753	27	27	27	31	14	31	33	208	113	166
44 HOLTÅLEN	I ALT	2670	21	25	27	20	26	26	28	210	104	149
	M	1338	9	12	15	8	14	15	12	96	46	72
	K	1332	12	13	12	12	12	11	16	114	58	77
48 MIDTRE GAULDAL	I ALT	6204	65	77	76	69	66	82	70	523	323	423
	M	3121	34	41	37	37	34	36	36	273	178	222
	K	3083	31	36	39	32	32	46	34	250	145	201
53 MELHUS	I ALT	11834	122	153	152	159	161	187	171	1275	657	820
	M	6048	69	90	75	92	96	100	81	669	334	403
	K	5786	53	63	77	67	65	87	90	606	323	417
57 SKAUN	I ALT	5245	69	70	71	82	68	74	80	519	269	385
	M	2615	35	34	38	40	29	32	38	250	127	191
	K	2630	34	36	33	42	39	42	42	269	142	194

POPULATION BY SEX AND AGE. MUNICIPALITIES

ALDER														NO.
20-24	25-29	30-34	35-39	40-44	45-49	50-59	60-64	65	66	67	68	69	70 AND OVER	
19138	19045	18150	18402	14836	11287	23887	13767	2459	2525	2492	2375	2289	25762	16
9665	9920	9316	9431	7725	5636	11835	6622	1195	1202	1142	1076	1018	10323	
9473	9125	8834	8971	7111	5651	12052	7145	1264	1323	1350	1299	1271	15439	
11026	11715	10546	10494	8272	6177	13118	7511	1288	1323	1315	1180	1122	12175	01
5312	6058	5397	5338	4247	3021	6296	3525	605	602	583	537	485	4337	
5714	5657	5149	5156	4025	3156	6822	3986	683	721	732	643	637	7838	
321	306	300	315	279	190	401	203	33	54	43	45	45	500	12
171	167	159	158	158	99	217	94	18	29	22	22	23	246	
150	139	141	157	121	91	184	109	15	25	21	23	22	254	
75	63	63	77	57	52	126	83	9	17	19	20	22	204	13
39	39	31	38	30	29	75	40	6	11	8	10	9	102	
36	24	32	39	27	23	51	43	3	6	11	10	13	102	
330	261	260	275	263	187	457	270	48	47	54	52	45	575	17
195	142	128	145	148	85	248	131	24	21	27	22	22	262	
135	119	132	130	115	102	209	139	24	26	27	30	23	313	
340	276	248	268	190	206	557	310	59	62	60	53	53	625	20
193	151	142	154	92	99	279	157	26	25	39	26	25	271	
147	125	106	114	98	107	278	153	33	37	21	27	28	354	
463	350	300	305	310	270	503	258	48	49	40	42	40	441	21
299	185	154	161	140	143	263	125	31	26	18	23	15	174	
164	165	146	144	170	127	240	133	17	23	22	19	25	267	
144	130	106	126	90	95	212	121	20	27	22	13	29	308	22
80	78	55	63	49	38	119	62	9	13	7	6	14	144	
64	52	51	63	41	57	93	59	11	14	15	7	15	164	
467	438	436	440	372	280	621	384	70	69	78	67	72	966	24
252	225	230	214	209	141	332	186	35	39	41	21	33	436	
215	213	206	226	163	139	289	198	35	30	37	46	39	530	
363	292	342	307	302	247	467	292	47	50	50	46	47	550	27
204	167	151	172	155	131	220	159	24	27	27	23	29	235	
159	125	191	135	147	116	247	133	23	23	23	23	18	315	
280	233	216	223	200	184	419	211	42	37	51	28	31	502	30
157	122	110	117	109	85	237	106	24	18	20	15	17	200	
123	111	106	106	91	99	182	105	18	19	31	13	14	302	
77	78	94	83	67	45	133	84	25	19	15	16	16	189	32
41	46	46	49	35	26	64	49	12	9	5	7	11	91	
36	32	48	34	32	19	69	35	13	10	10	9	5	98	
82	93	76	91	79	60	127	73	20	16	14	25	14	210	33
39	51	39	53	47	35	66	33	11	10	6	11	10	101	
43	42	37	38	32	25	61	40	9	6	8	14	4	109	
470	403	394	439	376	275	579	361	59	60	55	71	65	730	34
242	210	217	206	200	139	291	178	31	30	26	35	29	305	
228	193	177	233	176	136	288	183	28	30	29	36	36	425	
165	192	182	227	151	131	299	173	46	33	39	37	24	471	35
94	100	88	113	77	70	152	87	26	13	15	16	8	229	
71	92	94	114	74	61	147	86	20	20	24	21	16	242	
317	287	293	282	209	174	475	351	57	62	63	76	71	705	36
163	148	153	154	102	90	236	168	23	33	23	36	25	305	
154	139	140	128	107	84	239	183	34	29	40	40	46	400	
723	688	732	722	551	427	935	534	94	122	118	114	103	1256	38
360	338	375	373	307	207	447	256	45	64	58	49	52	539	
363	350	357	349	244	220	488	278	49	58	60	65	51	717	
366	371	359	365	351	233	527	335	64	60	66	71	77	776	40
187	193	173	189	183	122	265	153	31	30	28	31	36	324	
179	178	186	176	168	111	262	182	33	30	38	40	41	452	
170	143	161	142	143	139	231	191	37	43	39	46	48	501	44
102	80	83	76	70	80	121	100	20	20	16	19	18	234	
68	63	78	66	73	59	110	91	17	23	23	27	30	267	
489	375	339	404	317	255	649	343	65	80	57	71	104	882	48
250	203	182	212	168	114	338	168	24	32	28	30	46	398	
239	172	157	192	149	141	311	175	41	48	29	41	58	484	
864	793	977	918	798	502	1033	556	120	98	96	109	82	1031	53
458	414	518	472	428	264	527	279	58	51	53	49	34	434	
406	379	459	446	370	238	506	277	62	47	43	60	48	597	
359	336	401	413	309	236	455	268	57	41	48	43	40	552	57
193	172	203	212	167	125	233	139	33	24	16	21	14	249	
156	164	198	201	142	111	222	129	24	17	32	22	26	303	

TABELL 7 (FORTS.). FOLKEMENGDE ETTER KJØNN OG ALDER. KOMMUNER

KOMMUNE	KJØNN	I ALT	ALDER									
			0	1	2	3	4	5	6	7-12	13-15	16-19
16 SØR-TRØNDELAG		FORTS.										
62 KLÅBU	I ALT	3675	33	43	63	49	56	54	58	423	243	282
	M	1870	17	23	30	26	24	25	26	217	128	154
	K	1805	16	20	33	23	32	29	32	206	115	128
63 MALVIK	I ALT	8812	92	123	121	110	96	141	128	899	472	677
	M	4484	59	67	58	63	47	73	69	477	262	345
	K	4328	33	56	63	47	49	68	59	422	210	332
64 SELBU	I ALT	4161	54	39	55	45	66	58	57	318	167	213
	M	2103	25	18	30	19	29	24	32	158	82	109
	K	2058	29	21	25	26	37	34	25	160	85	104
65 TYDAL	I ALT	988	9	15	9	11	10	15	10	86	44	63
	M	502	4	8	4	5	4	9	4	42	22	32
	K	486	5	7	5	6	6	6	6	44	22	31
17 NORD-TRØNDELAG	I ALT	126923	1568	1543	1603	1632	1645	1656	1721	11575	6788	9233
	M	63966	772	763	775	802	892	865	912	5904	3526	4697
	K	62957	796	780	828	830	753	791	809	5671	3262	4536
02 STEINKJER	I ALT	20590	231	213	220	233	256	242	263	1798	1103	1554
	M	10322	117	118	107	127	138	122	145	906	566	746
	K	10268	114	95	113	106	118	120	118	892	537	808
03 NAMSOS	I ALT	11847	149	149	154	147	156	151	149	1104	626	839
	M	5813	79	78	71	77	96	81	84	550	310	424
	K	6034	70	71	83	70	60	70	65	554	316	415
11 MERRÅKER	I ALT	2887	33	38	33	29	36	34	35	233	113	180
	M	1445	15	13	18	15	19	21	19	120	60	85
	K	1442	18	25	15	14	17	13	16	113	53	95
14 STJØRDAL	I ALT	16717	203	190	232	242	196	236	229	1592	975	1258
	M	8469	102	91	111	104	96	124	118	852	501	628
	K	8248	101	99	121	138	100	112	111	740	474	630
17 FROSTA	I ALT	2452	32	26	37	22	32	31	25	218	121	180
	M	1227	16	11	16	9	24	14	14	121	67	90
	K	1225	16	15	21	13	8	17	11	97	54	90
18 LEKSVIK	I ALT	3636	47	54	36	59	51	65	54	400	180	250
	M	1803	26	30	15	32	24	26	29	180	94	127
	K	1833	21	24	21	27	27	39	25	220	86	123
19 LEVANGER	I ALT	16278	218	201	217	230	207	208	239	1409	856	1247
	M	8136	113	97	114	118	107	111	124	700	468	647
	K	8142	105	104	103	112	100	97	115	709	388	600
21 VERDAL	I ALT	13131	164	178	162	180	207	179	172	1287	826	945
	M	6634	74	96	83	85	118	103	87	643	438	492
	K	6497	90	82	99	95	89	76	85	644	388	453
23 MOSVIK	I ALT	978	13	7	13	12	11	15	16	82	37	72
	M	487	4	4	9	5	3	10	5	33	17	34
	K	491	9	3	4	7	8	5	11	49	20	38
24 VERRAN	I ALT	3434	27	41	37	40	29	33	42	270	152	221
	M	1747	15	19	17	16	16	18	20	135	81	121
	K	1687	12	22	20	24	13	15	22	135	71	100
25 NAMDALSEID	I ALT	2076	29	30	23	25	32	28	26	197	105	139
	M	1079	13	13	14	12	18	14	12	103	54	67
	K	997	16	17	9	13	14	14	14	94	51	72
29 INDERØY	I ALT	5676	63	65	69	86	85	81	88	576	290	391
	M	2884	32	28	29	45	53	41	54	305	164	202
	K	2792	31	37	40	41	32	40	34	271	126	189
36 SNÅSA	I ALT	2623	25	45	37	21	31	38	22	203	125	194
	M	1316	13	16	25	9	15	10	15	105	55	102
	K	1307	12	29	12	12	16	28	7	98	70	92
38 LIERNE	I ALT	1796	28	13	19	35	21	21	33	151	74	124
	M	952	10	8	9	13	14	15	13	75	36	76
	K	844	18	5	10	22	7	6	20	76	38	48
39 RØYRVIK	I ALT	728	14	13	8	6	11	10	12	72	27	51
	M	381	7	8	2	4	4	5	7	34	13	30
	K	347	7	5	6	2	7	5	5	38	14	21
40 NAMSSKOGAN	I ALT	1308	16	25	16	9	21	11	12	120	61	108
	M	693	8	10	9	4	11	6	7	59	33	54
	K	615	8	15	7	5	10	5	5	61	28	54
42 GRONG	I ALT	2589	39	25	40	36	24	26	36	170	109	162
	M	1327	15	16	17	17	12	19	18	86	57	79
	K	1262	24	9	23	19	12	7	18	84	52	83

POPULATION BY SEX AND AGE. MUNICIPALITIES

ALDER													NO.	
20-24	25-29	30-34	35-39	40-44	45-49	50-59	60-64	65	66	67	68	69		70 OR OVER
259	273	315	384	304	167	264	122	15	23	22	16	19	188	62
142	136	149	207	160	92	141	57	9	8	12	7	9	71	
117	137	166	177	144	75	123	65	6	15	10	9	10	117	
614	609	697	795	608	491	767	393	64	66	68	68	66	647	63
296	316	355	394	322	262	393	199	32	30	30	29	32	274	
318	293	342	401	286	229	374	194	32	36	38	39	34	373	
296	275	248	259	188	204	416	270	62	59	50	55	43	664	64
157	148	139	134	102	109	216	126	33	33	27	26	18	309	
139	127	109	125	86	95	200	144	29	26	23	29	25	355	
78	65	65	48	50	60	116	70	10	8	10	11	11	114	65
39	31	39	27	20	30	59	45	5	4	7	5	4	53	
39	34	26	21	30	30	57	25	5	4	3	6	7	61	
9414	8511	8885	9145	7319	5615	12006	6917	1241	1339	1278	1176	1221	13892	17
5035	4407	4572	4793	3763	2851	6081	3483	612	656	610	568	561	6066	
4379	4104	4513	4352	3556	2764	5925	3434	629	683	668	608	660	7826	
1609	1383	1377	1463	1211	945	2185	1179	186	233	218	197	199	2092	02
877	739	701	736	623	453	1109	579	90	113	87	109	103	911	
732	644	676	727	588	492	1076	600	96	120	131	88	96	1181	
908	819	889	875	687	527	1157	650	121	110	114	93	106	1167	03
460	413	443	447	352	259	574	313	48	53	53	44	52	452	
448	406	446	428	335	268	583	337	73	57	61	49	54	715	
168	172	202	176	141	113	304	203	42	45	32	40	39	446	11
85	84	103	108	73	56	154	101	21	23	15	22	19	196	
83	88	99	68	68	57	150	102	21	22	17	18	20	250	
1273	1091	1238	1336	1103	770	1437	842	131	163	135	124	150	1571	14
713	522	650	708	578	402	715	428	62	77	66	59	79	683	
560	569	588	628	525	368	722	414	69	86	69	65	71	888	
163	162	106	163	122	123	219	151	26	22	29	30	29	383	17
78	90	58	88	55	64	120	70	13	9	15	12	11	162	
85	72	48	75	67	59	99	81	13	13	14	18	18	221	
238	220	280	313	205	159	294	158	35	36	40	39	21	402	18
120	111	128	174	123	73	153	75	18	20	21	15	6	183	
118	109	152	139	82	86	141	83	17	16	19	24	15	219	
1280	1145	1163	1169	967	721	1482	750	174	129	155	151	139	1821	19
688	578	595	586	484	371	735	382	88	57	74	75	63	761	
592	567	568	583	483	350	747	368	86	72	81	76	76	1060	
891	918	1061	1130	783	527	1074	681	118	136	123	109	112	1148	21
434	480	542	580	423	274	541	357	57	71	67	41	42	506	
457	438	519	550	360	253	533	324	61	65	56	68	70	642	
67	58	51	50	47	36	100	62	20	11	8	11	15	164	23
38	34	27	23	25	21	57	28	9	6	1	4	6	84	
29	24	24	27	22	15	43	34	11	5	7	7	9	80	
246	235	188	183	153	148	423	269	45	44	53	43	41	471	24
136	131	102	105	72	67	209	131	22	25	21	28	23	217	
110	104	86	78	81	81	214	138	23	19	32	15	18	254	
134	161	151	141	108	87	172	133	18	27	19	24	21	246	25
74	85	79	80	54	43	96	68	10	15	11	10	8	126	
60	76	72	61	54	44	76	65	8	12	8	14	13	120	
391	371	417	426	312	246	485	280	68	71	55	47	44	669	29
209	183	215	224	160	135	229	150	30	40	31	24	18	283	
182	188	202	202	152	111	256	130	38	31	24	23	26	386	
214	159	137	154	151	121	260	158	22	41	34	32	38	361	36
107	87	76	82	77	61	142	77	12	14	16	16	15	169	
107	72	61	72	74	60	118	81	10	27	18	16	23	192	
115	102	125	112	97	89	222	111	11	24	23	16	21	209	38
64	57	72	64	52	42	114	61	6	12	13	7	11	108	
51	45	53	48	45	47	108	50	5	12	10	9	10	101	
74	50	50	46	49	35	63	41	4	9	3	10	7	63	39
44	27	26	29	25	17	33	19	1	6	1	5	3	31	
30	23	24	17	24	18	30	22	3	3	2	5	4	32	
108	85	81	86	81	71	139	87	14	12	10	13	14	108	40
67	49	40	49	33	37	85	52	6	7	6	8	4	49	
41	36	41	37	48	34	54	35	8	5	4	5	10	59	
190	183	180	136	132	127	279	171	39	22	41	33	33	356	42
109	96	108	77	63	67	139	84	25	11	21	18	8	165	
81	87	72	59	69	60	140	87	14	11	20	15	25	191	

TABELL 7 (FORTS.). FOLKEMENGDEN ETTER KJØNN OG ALDER. KOMMUNER

KOMMUNE	KJØNN	I ALT	ALDER									16-19
			0	1	2	3	4	5	6	7-12	13-15	
17 NORD-TRØNDELAG FORTS.												
43 HØYLANDET	I ALT	1456	19	11	16	16	24	22	17	157	83	107
	M	735	8	4	8	8	14	11	10	84	40	55
	K	721	11	7	8	8	10	11	7	73	43	52
44 OVERHALLA	I ALT	3670	44	48	59	49	46	54	59	360	197	252
	M	1893	20	27	23	18	23	23	33	177	104	156
	K	1777	24	21	36	31	23	31	26	183	93	96
48 FOSNES	I ALT	860	14	11	5	11	10	11	12	85	40	68
	M	445	5	6	2	8	3	7	8	50	18	33
	K	415	9	5	3	3	7	4	4	35	22	35
49 FLATANGER	I ALT	1559	22	16	19	17	24	20	22	138	85	112
	M	806	13	8	6	10	13	9	9	76	46	51
	K	753	9	8	13	7	11	11	13	62	39	61
50 VIKNA	I ALT	3807	46	60	53	52	51	48	59	354	214	283
	M	1921	21	25	27	26	29	26	33	185	106	154
	K	1886	25	35	26	26	22	22	26	169	108	129
51 NERØY	I ALT	5882	81	72	70	65	71	74	89	509	333	421
	M	2967	41	31	39	34	37	43	42	278	169	202
	K	2915	40	41	31	31	34	31	47	231	164	219
55 LEKA	I ALT	943	11	12	8	10	13	18	10	90	56	75
	M	484	5	6	4	6	5	6	6	47	29	42
	K	459	6	6	4	4	8	12	4	43	27	33
18 NORDLAND	I ALT	243563	3002	3001	3027	3182	3135	3146	3154	21274	12714	17187
	M	122836	1494	1522	1574	1634	1619	1600	1631	10841	6601	8997
	K	120727	1508	1479	1453	1548	1516	1546	1523	10433	6113	8190
04 BODØ	I ALT	34013	465	449	472	509	487	535	485	3021	1753	2306
	M	16943	227	220	243	272	239	267	257	1564	895	1191
	K	17070	238	229	229	237	248	268	228	1457	858	1115
05 NARVIK	I ALT	18865	227	211	251	225	217	216	246	1482	883	1303
	M	9220	107	110	119	105	103	106	117	763	452	693
	K	9645	120	101	132	120	114	110	129	719	431	610
11 BINDAL	I ALT	2203	33	42	20	22	30	30	33	171	115	152
	M	1149	17	18	12	10	14	17	18	96	65	78
	K	1054	16	24	8	12	16	13	15	75	50	74
12 SØMNA	I ALT	2187	21	35	20	29	27	29	27	204	126	168
	M	1086	8	13	10	18	15	15	16	97	75	90
	K	1101	13	22	10	11	12	14	11	107	51	78
13 BRØNNØY	I ALT	6810	96	79	73	75	81	91	83	602	383	492
	M	3423	53	43	43	43	46	46	44	315	201	238
	K	3387	43	36	30	32	35	45	39	287	182	254
15 VEGA	I ALT	1692	20	17	11	10	20	12	16	130	88	134
	M	850	15	8	4	4	7	4	8	62	48	69
	K	842	5	9	7	6	13	8	8	68	40	65
16 VEVELSTAD	I ALT	750	5	8	5	13	13	9	11	73	38	47
	M	389	3	6	1	9	8	7	8	39	20	22
	K	361	2	2	4	4	5	2	3	34	18	25
18 HERØY	I ALT	2190	23	24	28	24	31	24	23	205	104	145
	M	1136	13	14	21	12	17	13	6	101	58	84
	K	1054	10	10	7	12	14	11	17	104	46	61
20 ALSTAHAUG	I ALT	7608	97	95	99	118	81	107	107	723	436	552
	M	3803	52	50	49	57	39	53	48	349	212	290
	K	3805	45	45	50	61	42	54	59	374	224	262
22 LEIRFJORD	I ALT	2435	38	42	17	42	35	34	30	194	110	144
	M	1247	15	19	9	21	14	11	17	97	59	73
	K	1188	23	23	8	21	21	23	13	97	51	71
24 VEFSN	I ALT	13282	157	166	158	162	161	147	172	1104	692	949
	M	6760	74	80	73	86	83	77	93	571	371	516
	K	6522	83	86	85	76	78	70	79	533	321	433
25 GRANE	I ALT	1783	23	19	19	24	17	19	22	159	80	131
	M	914	12	8	13	13	8	8	10	87	31	67
	K	869	11	11	6	11	9	11	12	72	49	64
26 HÅTTFJELLDAL	I ALT	1774	14	20	22	19	17	17	21	175	99	124
	M	922	5	6	11	10	6	9	13	95	52	59
	K	852	9	14	11	9	11	8	8	80	47	65
27 ØNNNA	I ALT	1970	34	22	31	24	21	27	37	161	114	141
	M	999	16	12	21	11	9	14	20	72	61	78
	K	971	18	10	10	13	12	13	17	89	53	63

POPULATION BY SEX AND AGE, MUNICIPALITIES

ALDER														NO.
20-24	25-29	30-34	35-39	40-44	45-49	50-59	60-64	65	66	67	68	69	70 OR OVER	
97	84	96	109	79	67	107	84	18	21	18	18	9	177	43
46	48	51	54	43	32	49	44	12	11	8	8	3	84	
51	36	45	55	36	35	58	40	6	10	10	10	6	93	
264	257	273	259	199	145	356	181	29	28	36	30	40	425	44
153	129	142	139	95	82	163	98	17	14	21	10	20	206	
111	128	131	120	104	63	173	83	12	14	15	20	20	219	
64	51	55	53	34	39	102	51	10	11	9	7	9	98	48
28	31	25	33	20	15	55	26	4	9	4	1	4	50	
36	20	30	20	14	24	47	25	6	2	5	6	5	48	
110	89	90	90	92	62	157	95	15	24	13	15	13	219	49
69	44	45	49	48	34	90	44	5	11	8	7	7	104	
41	45	45	41	44	28	67	51	10	13	5	8	6	115	
273	277	278	236	209	161	370	205	28	37	36	32	37	408	50
156	135	142	131	108	86	192	102	18	17	17	17	15	153	
117	142	136	105	101	75	178	103	10	20	19	15	22	255	
469	375	338	381	306	249	563	327	58	78	65	49	77	762	51
243	218	165	201	154	132	289	167	34	32	30	22	39	325	
226	157	173	180	152	117	274	160	24	46	35	27	38	437	
68	64	59	58	51	47	76	48	9	5	9	13	7	126	55
37	36	37	26	23	28	38	27	4	3	3	6	2	58	
31	28	22	32	28	19	38	21	5	2	6	7	5	68	
18726	17561	17253	17632	13896	11503	23462	13307	2406	2538	2538	2337	2237	25345	18
10011	9248	9144	9224	7256	5845	11762	6474	1160	1223	1206	1120	1002	10648	
8715	8313	8109	8408	6640	5658	11700	6833	1246	1315	1332	1217	1235	14697	
2949	3065	2864	2750	2228	1731	3032	1438	266	271	271	229	180	2257	04
1477	1571	1484	1414	1135	885	1500	686	122	129	129	109	68	859	
1472	1494	1380	1336	1093	846	1532	752	144	142	142	120	112	1398	
1464	1482	1349	1327	1008	917	2121	1114	191	170	194	177	141	1949	05
757	770	732	699	502	424	1032	516	88	79	105	78	59	704	
707	712	617	628	506	493	1089	598	103	91	89	99	82	1245	
169	141	143	149	126	89	195	134	27	27	26	31	25	273	11
86	80	78	81	60	58	98	67	16	13	10	11	13	133	
83	61	65	68	66	31	97	67	11	14	16	20	12	140	
159	130	130	151	113	89	187	119	23	26	26	18	21	309	12
94	62	61	85	59	45	96	55	8	8	8	12	4	132	
65	68	69	66	54	44	91	64	15	18	18	6	17	177	
515	469	471	490	341	322	692	362	63	75	64	71	58	762	13
276	257	238	263	176	144	353	169	21	38	29	28	28	331	
239	212	233	227	165	178	339	193	42	37	35	43	30	431	
125	102	92	119	80	81	186	98	16	18	24	19	18	256	15
66	54	58	60	44	43	93	52	7	8	11	7	7	111	
59	48	34	59	36	38	93	46	9	10	13	12	11	145	
52	35	47	60	37	31	63	34	14	12	12	14	6	111	16
27	19	22	32	25	16	30	20	5	7	5	7	4	47	
25	16	25	28	12	15	33	14	9	5	7	7	2	64	
138	134	145	137	125	94	196	123	27	29	27	26	30	328	18
76	78	79	74	71	45	92	65	11	11	15	14	12	154	
62	56	66	63	54	49	104	58	16	18	12	12	18	174	
630	593	563	616	448	378	647	352	61	67	65	45	57	671	20
328	311	298	312	237	199	335	183	28	31	25	18	22	277	
302	282	265	304	211	179	312	169	33	36	40	27	35	394	
185	178	172	143	103	97	210	132	27	36	34	29	24	379	22
100	101	96	78	64	46	102	71	12	22	19	13	13	175	
85	77	76	65	39	51	108	61	15	14	15	16	11	204	
1130	938	929	994	863	705	1365	698	124	140	142	102	128	1156	24
583	486	500	512	428	363	702	353	71	68	65	51	59	495	
547	452	429	482	435	342	663	345	53	72	77	51	69	661	
119	110	114	106	110	87	181	87	21	19	13	15	27	261	25
67	55	65	55	50	46	96	48	12	9	7	9	12	126	
52	55	49	51	60	41	85	39	9	10	6	6	15	135	
132	111	92	140	108	103	187	103	17	13	21	18	22	179	26
75	67	52	73	53	47	107	51	11	7	12	7	8	85	
57	44	40	67	55	56	80	52	6	6	9	11	14	93	
138	117	126	115	103	83	195	123	22	21	15	19	17	264	27
73	62	70	63	55	41	106	54	10	11	7	10	6	117	
65	55	56	52	48	42	89	69	12	10	8	9	11	147	

TABELL 7 (FORTS.). FOLKEMENGDEN ETTER KJØNN OG ALDER. KOMMUNER

KOMMUNE	KJØNN	I ALT	ALDER									
			0	1	2	3	4	5	6	7-12	13-15	16-19
18 NORDLAND		FORTS.										
28 NESNA	I ALT	1853	29	16	26	25	22	24	21	161	94	127
	M	942	20	9	12	11	14	8	12	81	50	68
	K	911	9	7	14	14	8	16	9	80	44	59
32 HEMNES	I ALT	4994	57	57	46	61	70	67	76	410	262	345
	M	2547	27	21	25	33	32	38	35	205	137	174
	K	2447	30	36	21	28	38	29	41	205	125	171
33 RANA	I ALT	25251	292	316	318	298	292	323	295	2223	1362	1882
	M	12833	139	162	184	148	161	164	147	1085	678	995
	K	12418	153	154	134	150	131	159	148	1138	684	887
34 LURØY	I ALT	2485	35	33	25	39	25	32	25	230	134	185
	M	1288	12	17	10	22	15	16	13	118	72	91
	K	1197	23	16	15	17	10	16	12	112	62	94
35 TRÆNA	I ALT	544	10	5	4	9	4	7	10	30	29	34
	M	281	7	4	3	5	4	3	2	13	16	15
	K	263	3	1	1	4	-	4	8	17	13	19
36 RØDØY	I ALT	1932	25	39	28	30	27	27	21	156	99	133
	M	983	11	20	12	8	15	14	13	72	55	72
	K	949	14	19	16	22	12	13	8	84	44	61
37 MELØY	I ALT	7062	99	92	96	94	106	92	110	686	395	536
	M	3600	57	55	43	50	60	46	71	332	205	275
	K	3462	42	37	53	44	46	46	39	354	190	261
38 GILDESKÅL	I ALT	2776	32	35	33	46	32	37	38	195	124	157
	M	1360	19	19	16	16	19	23	23	104	64	78
	K	1416	13	16	17	30	13	14	15	91	60	79
39 BEIARN	I ALT	1632	21	27	17	21	28	18	18	135	79	123
	M	852	13	13	11	14	14	7	10	68	36	65
	K	780	8	14	6	7	14	11	8	67	43	58
40 SALTDALE	I ALT	5307	46	76	54	78	64	70	73	503	240	334
	M	2667	20	30	25	37	42	32	38	274	137	161
	K	2640	26	46	29	41	22	38	35	229	103	173
41 FAUSKE	I ALT	10093	115	121	133	142	152	129	134	933	509	689
	M	5026	56	60	68	80	79	74	68	478	262	340
	K	5067	59	61	65	62	73	55	66	455	247	349
42 SKJERSTAD	I ALT	1343	18	10	13	14	14	13	13	94	72	71
	M	687	10	6	7	9	9	6	6	52	37	37
	K	656	8	4	6	5	5	7	7	42	35	34
45 SØRFOLD	I ALT	3040	30	33	38	45	41	36	41	295	174	221
	M	1577	16	14	25	28	22	19	20	146	102	119
	K	1463	14	19	13	17	19	17	21	149	72	102
48 STEIGEN	I ALT	3641	41	52	43	48	69	43	49	339	177	241
	M	1844	17	25	25	26	34	19	32	179	97	124
	K	1797	24	27	18	22	35	24	17	160	80	117
49 HAMARØY	I ALT	2324	31	26	22	34	28	26	16	206	103	141
	M	1150	15	13	15	19	12	14	11	100	56	67
	K	1174	16	13	7	15	16	12	5	106	47	74
50 TYSFJORD	I ALT	2771	38	34	29	38	39	37	33	237	135	187
	M	1458	22	21	18	14	18	21	14	127	71	97
	K	1313	16	13	11	24	21	16	19	110	64	90
51 LØDINGEN	I ALT	3015	39	36	31	33	32	45	43	242	171	216
	M	1530	15	22	14	20	21	23	28	120	82	115
	K	1485	24	14	17	13	11	22	15	122	89	101
52 TJELDSUND	I ALT	1993	20	24	33	22	35	34	26	178	110	157
	M	1035	10	17	21	15	17	24	10	91	65	81
	K	958	10	7	12	7	18	10	16	87	45	76
53 EVENES	I ALT	1836	31	16	19	17	23	29	27	170	92	127
	M	914	13	5	10	7	13	17	12	87	59	61
	K	922	18	11	9	10	10	12	15	83	33	66
54 BALLANGEN	I ALT	3245	33	43	44	42	34	34	44	298	188	206
	M	1670	19	24	26	24	16	16	29	156	99	108
	K	1575	14	19	18	18	18	18	15	142	89	98
56 RØST	I ALT	743	6	10	10	11	12	6	12	62	32	57
	M	392	2	4	5	7	7	3	4	32	17	30
	K	351	4	6	5	4	5	3	8	30	15	27
57 VÆRØY	I ALT	967	9	10	14	13	12	10	17	69	62	72
	M	496	4	6	10	5	9	8	9	32	29	43
	K	471	5	4	4	8	3	2	8	37	33	29

POPULATION BY SEX AND AGE, MUNICIPALITIES

ALDER														NO.
20-24	25-29	30-34	35-39	40-44	45-49	50-59	60-64	65	66	67	68	69	70 AR UG OVER	
131	114	129	126	90	86	156	130	27	22	22	25	19	231	28
73	61	60	71	49	47	83	59	12	8	8	11	12	103	
58	53	69	55	41	39	73	71	15	14	14	14	7	128	
351	321	318	364	287	227	518	314	66	63	52	50	51	561	32
191	161	182	192	148	112	275	154	35	33	29	29	25	254	
160	160	136	172	139	115	243	160	31	30	23	21	26	307	
2150	1958	1893	1885	1566	1284	2583	1595	212	280	218	212	196	1818	33
1158	1023	1027	975	836	616	1277	715	110	140	103	108	89	793	
992	935	866	910	730	668	1306	680	102	140	115	104	107	1025	
193	129	162	132	147	126	232	131	29	30	25	24	29	333	34
123	68	90	65	84	67	128	65	10	18	11	15	11	147	
70	61	72	67	63	59	104	66	19	12	14	9	18	186	
47	40	31	31	29	27	61	34	4	2	12	7	4	73	35
25	19	22	18	14	18	26	19	2	2	7	4	2	31	
22	21	9	13	15	9	35	15	2	-	5	3	2	42	
131	131	112	119	85	72	180	115	30	21	21	21	25	284	36
77	79	55	66	47	33	97	58	16	9	7	11	12	124	
54	52	57	53	38	39	83	57	14	12	14	10	13	160	
521	463	458	475	376	295	695	394	68	86	73	70	56	726	37
289	256	247	242	189	153	352	191	32	38	35	31	27	324	
232	207	211	233	187	142	343	203	36	48	38	39	29	402	
167	161	146	172	115	100	272	194	42	39	41	36	40	522	38
99	88	73	98	59	52	122	87	20	21	20	16	18	206	
68	73	73	74	56	48	150	107	22	18	21	20	22	316	
111	90	117	104	87	65	156	81	16	21	19	15	20	243	39
69	46	69	54	44	36	83	38	12	11	13	12	8	106	
42	44	48	50	43	29	73	43	4	10	6	3	12	137	
396	345	394	426	324	242	486	281	51	53	47	62	55	607	40
199	178	184	241	169	117	260	138	25	30	18	35	24	253	
197	167	210	185	155	125	226	143	26	23	29	27	31	354	
711	720	725	815	605	455	898	504	101	119	96	118	101	1068	41
376	363	377	414	327	243	438	242	39	65	41	42	49	445	
335	357	348	401	278	212	460	262	62	54	55	76	52	623	
92	63	72	89	51	57	139	88	33	21	22	19	22	243	42
56	35	38	46	26	31	76	38	14	10	9	8	14	107	
36	28	34	43	25	26	63	50	19	11	13	11	8	136	
196	170	200	235	176	138	251	165	38	31	39	28	38	381	45
104	86	106	120	95	72	139	76	23	12	17	13	24	179	
92	84	94	115	81	66	112	89	15	19	22	15	14	202	
249	210	228	221	178	161	349	214	29	45	46	37	43	529	48
142	112	121	119	93	93	174	95	15	25	17	20	18	222	
107	98	107	102	85	68	175	119	14	20	29	17	25	307	
132	151	122	166	122	82	211	160	29	33	34	31	30	388	49
63	91	63	87	65	43	99	76	13	11	14	18	14	171	
69	60	59	79	57	39	112	84	16	22	20	13	16	217	
208	191	177	197	150	112	242	176	20	28	34	31	28	370	50
125	99	101	114	89	61	122	84	13	12	19	11	14	171	
33	92	76	83	61	51	120	92	7	16	15	20	14	199	
218	196	183	192	190	142	329	187	20	28	25	28	23	366	51
126	105	99	103	94	76	160	95	11	13	7	16	14	151	
92	91	84	89	96	66	169	92	9	15	18	12	9	215	
134	142	127	140	119	82	187	102	23	13	23	19	23	220	52
69	71	65	76	69	38	90	50	8	7	14	10	12	105	
65	71	62	64	50	44	97	52	15	6	9	9	11	115	
105	96	119	139	102	69	164	101	18	24	23	20	23	282	53
61	48	64	75	50	39	76	45	7	15	10	12	9	119	
44	48	55	64	52	30	88	56	11	9	13	8	14	163	
208	204	224	210	167	142	292	200	36	47	38	43	35	433	54
127	116	123	118	82	86	138	95	19	20	21	19	18	171	
81	88	101	92	85	56	154	105	17	27	17	24	17	262	
58	63	42	43	26	37	106	49	7	9	7	8	4	66	56
33	34	23	25	11	18	54	27	4	5	4	7	2	34	
25	29	19	18	15	19	52	22	3	4	3	1	2	32	
69	61	64	75	43	52	95	54	14	11	12	16	16	97	57
36	27	38	44	19	34	44	23	7	5	5	9	12	38	
33	34	26	31	24	18	51	31	7	6	7	7	4	59	

TABELL 7 (FORTS.). FOLKEMENGDEN ETTER KJØNN OG ALDER. KOMMUNER

KOMMUNE	KJØNN	I ALT	ALDER									
			0	1	2	3	4	5	6	7-12	13-15	16-19
18 NORDLAND FORTS.												
59 FLAKSTAD	I ALT	1763	21	19	20	30	11	22	30	151	105	136
	M	907	10	9	14	19	6	9	17	77	54	72
	K	856	11	10	6	11	5	13	13	74	51	64
60 VESTVÅGØY	I ALT	10846	135	117	126	165	154	151	129	905	550	747
	M	5481	82	62	71	85	73	73	65	459	291	413
	K	5365	53	55	55	80	81	78	64	446	259	334
65 VÅGAN	I ALT	9584	118	113	131	108	131	147	127	908	491	648
	M	4829	62	65	63	59	69	74	64	471	254	350
	K	4755	56	48	68	49	62	73	63	437	237	298
66 HAUSEL	I ALT	8785	103	121	104	110	109	85	102	757	469	650
	M	4372	50	63	48	55	50	41	43	392	246	352
	K	4413	53	58	56	55	59	44	59	365	223	298
67 ØØ	I ALT	4202	49	39	45	36	41	42	53	299	197	299
	M	2116	26	24	21	16	22	22	26	159	101	156
	K	2086	23	15	24	20	19	20	27	140	96	143
68 ØKSNES	I ALT	5119	58	56	69	61	69	66	53	484	334	459
	M	2604	32	26	35	29	38	39	27	245	169	232
	K	2515	26	30	34	32	31	27	26	239	165	227
70 SORTLAND	I ALT	8156	102	87	119	113	110	88	96	793	436	576
	M	4068	47	41	57	53	61	41	50	396	214	306
	K	4088	55	46	62	60	49	47	46	397	222	270
71 ANDØY	I ALT	7106	90	94	83	87	89	91	84	578	395	525
	M	3662	41	51	35	39	48	51	43	307	209	275
	K	3444	49	43	48	48	41	40	41	271	186	250
74 MOSKENES.....	I ALT	1593	16	15	28	16	22	18	25	143	73	118
	M	824	3	7	16	10	11	8	14	75	37	77
	K	769	13	8	12	6	11	10	11	68	36	41
19 TROMS	I ALT	147145	1944	1862	1930	1933	1959	1786	1906	13105	7950	10634
	M	74720	1025	970	971	985	1018	883	991	6743	4062	5421
	K	72425	919	892	959	948	941	903	915	6362	3888	5213
01 HARSTAD	I ALT	21760	271	261	301	277	308	279	291	1959	1079	1557
	M	10806	132	135	162	130	165	144	148	994	562	778
	K	10954	139	126	139	147	143	135	143	965	517	779
02 TROMSØ	I ALT	47753	713	658	673	748	670	635	610	4106	2504	3306
	M	23977	376	341	324	382	360	296	318	2144	1311	1661
	K	23776	337	317	349	366	310	339	292	1962	1193	1645
11 KVÆFJORD	I ALT	3779	49	47	40	54	53	42	46	330	200	246
	M	1918	24	25	18	31	26	28	30	175	99	136
	K	1861	25	22	22	23	27	14	16	155	101	110
13 SKÅNLAND	I ALT	3535	41	51	57	47	46	48	71	336	146	217
	M	1842	22	25	29	23	22	27	34	161	86	118
	K	1693	19	26	28	24	24	21	37	175	60	99
15 BJARKØY	I ALT	820	3	10	8	8	8	6	2	63	35	64
	M	416	1	7	4	6	5	4	1	31	24	38
	K	404	2	3	4	2	3	2	1	32	11	26
17 IBESTAD	I ALT	2528	25	28	33	29	26	18	28	202	117	194
	M	1266	9	11	19	18	13	7	16	114	52	99
	K	1262	16	17	14	11	13	11	12	88	65	95
19 GRATANGEN	I ALT	1645	16	24	21	21	18	12	15	132	65	119
	M	843	10	10	10	12	9	5	6	70	30	54
	K	802	6	14	11	9	9	7	9	62	35	65
20 LAVANGEN	I ALT	1228	13	20	12	10	10	13	16	93	74	90
	M	635	6	16	8	4	6	6	9	50	41	45
	K	593	7	4	4	6	4	7	7	43	33	45
22 BARDU	I ALT	4063	51	56	55	64	60	53	50	382	235	291
	M	2073	28	32	32	30	27	26	23	201	121	153
	K	1990	23	24	23	34	33	27	27	181	114	138
23 SALANGEN	I ALT	2548	32	38	34	29	40	32	29	223	133	182
	M	1303	17	25	21	17	20	20	16	107	67	95
	K	1245	15	15	13	12	20	12	13	116	66	87
24 MÅLSELV	I ALT	7679	117	108	92	96	98	96	92	658	417	503
	M	4089	63	57	38	49	44	43	44	364	222	269
	K	3590	54	51	54	47	54	53	48	294	195	234
25 SØRREISA	I ALT	3523	54	38	53	34	46	45	60	332	196	272
	M	1764	28	21	21	19	23	21	24	163	100	143
	K	1759	26	17	32	15	23	24	36	169	96	129

POPULATION BY SEX AND AGE. MUNICIPALITIES

ALDER														NO.
20-24	25-29	30-34	35-39	40-44	45-49	50-59	60-64	65	66	67	68	69	70 RR OG OVER	
134	115	99	118	69	106	199	99	18	18	21	19	20	183	59
78	64	55	60	31	46	110	56	5	5	9	7	10	84	
56	51	44	58	38	60	89	43	13	13	12	12	10	99	
786	736	705	736	544	511	1074	656	112	114	122	115	116	1340	60
420	394	367	380	299	256	531	328	63	44	58	55	49	563	
366	342	338	356	245	255	543	328	49	70	64	60	67	777	
685	657	719	665	543	391	927	592	101	87	115	105	80	995	65
368	331	377	356	295	200	450	284	47	33	64	49	34	410	
317	326	342	309	248	191	477	308	54	54	51	56	46	585	
609	554	616	654	498	403	848	509	92	121	112	88	99	972	66
325	295	312	334	272	203	421	247	58	64	57	44	43	377	
284	259	304	320	226	200	427	262	54	57	55	44	56	595	
305	262	219	219	222	204	441	291	59	49	59	64	80	628	67
163	149	122	107	111	112	229	130	37	27	30	31	36	259	
142	113	97	112	111	92	212	161	22	22	29	33	44	369	
423	356	339	351	279	276	471	253	51	39	52	43	33	444	68
230	194	170	176	141	149	248	128	23	20	25	21	16	191	
193	162	169	175	138	127	223	125	28	19	27	22	17	253	
583	600	682	642	458	322	659	446	73	73	105	71	77	845	70
308	307	351	341	249	165	314	212	34	43	44	42	33	359	
275	293	331	301	209	157	345	234	39	30	61	29	44	486	
611	550	500	490	379	346	602	381	73	66	76	72	84	760	71
355	313	274	250	201	180	306	188	38	26	36	27	33	336	
256	237	226	240	178	166	296	193	35	40	40	45	51	424	
107	107	94	104	76	84	182	94	15	21	13	27	13	182	74
58	62	56	56	39	47	98	41	6	10	7	13	5	68	
49	45	38	48	37	37	84	53	9	11	6	14	8	114	
12000	11762	11621	11340	8921	6821	13491	7092	1280	1307	1338	1207	1102	12854	19
6393	6149	6129	5895	4769	3552	6971	3560	601	590	598	576	494	5374	
5607	5613	5492	5445	4152	3269	6520	3532	679	717	740	631	608	7480	
1760	1728	1733	1751	1413	1043	2099	1101	179	189	191	185	150	1655	01
900	896	888	905	728	529	1058	531	86	82	84	86	62	621	
860	832	845	846	685	514	1041	570	93	107	107	99	88	1034	
3899	4477	4559	4148	3154	2204	4023	1948	351	333	334	319	292	3089	02
1922	2193	2384	2133	1684	1143	2056	1003	166	148	143	144	133	1212	
1977	2284	2175	2015	1470	1061	1967	945	185	185	191	175	159	1877	
280	315	289	319	203	171	305	198	28	36	27	35	42	424	11
152	159	148	171	116	86	158	89	14	14	10	13	22	174	
128	156	141	148	87	85	147	109	14	22	17	22	20	250	
255	265	268	267	211	134	287	180	32	40	46	45	35	410	13
142	136	150	148	125	69	149	103	12	17	24	25	14	181	
113	129	118	119	86	65	138	77	20	23	22	20	21	229	
39	34	48	54	52	27	63	61	18	16	18	16	17	150	15
26	21	23	23	30	18	31	24	9	5	6	11	7	61	
13	13	25	31	22	9	32	37	9	11	12	5	10	89	
186	154	133	144	115	114	301	171	35	32	26	33	22	362	17
102	85	70	73	67	52	156	93	17	11	13	18	7	144	
84	69	63	71	48	62	145	78	18	21	13	15	15	218	
124	104	106	73	73	78	190	101	20	16	20	21	15	261	19
79	57	63	39	38	35	106	53	11	6	7	9	10	114	
45	47	43	34	35	43	84	48	9	10	13	12	5	147	
89	81	60	70	68	63	140	66	8	21	19	8	10	174	20
52	44	37	44	38	30	75	28	3	8	6	8	3	68	
37	37	23	26	30	33	65	38	5	13	13	-	7	106	
411	372	303	312	242	154	349	177	31	29	43	22	27	294	22
238	208	162	155	125	73	180	73	14	11	19	11	12	119	
173	164	141	157	117	81	169	104	17	18	24	11	15	175	
171	143	172	206	149	103	216	109	38	28	22	28	18	373	23
82	78	88	110	83	60	117	57	14	15	11	9	9	167	
89	65	84	96	66	43	99	52	24	13	11	19	9	206	
873	731	562	505	412	345	675	309	56	64	67	55	65	683	24
561	425	296	258	213	174	353	133	30	29	33	30	29	332	
312	306	266	247	199	171	322	176	26	35	34	25	36	351	
288	272	227	273	214	173	307	167	34	33	29	29	29	318	25
159	148	116	137	105	88	157	82	14	18	11	12	12	142	
129	124	111	136	109	85	150	85	20	15	18	17	17	176	

TABELL 7 (FORTS.). FOLKEMENGDEN ETTER KJØNN OG ALDER. KOMMUNER

KOMMUNE	KJØNN	I ALT	ALDER												
			0	1	2	3	4	5	6	7-12	13-15	16-19			
19 TROMS	FORTS.														
26 DYRDØY	I ALT	1739	17	22	21	14	22	10	18	143	88	117			
	M	876	9	13	10	5	12	2	6	72	39	65			
	K	863	8	9	11	9	10	8	12	71	49	52			
27 TRANØY	I ALT	2188	17	22	23	24	24	29	22	205	114	144			
	M	1141	11	14	9	14	15	18	11	101	65	80			
	K	1047	6	8	14	10	9	11	11	104	49	64			
28 TORSKEN	I ALT	1465	12	7	13	12	12	10	14	125	72	107			
	M	751	4	3	8	6	5	6	6	76	40	41			
	K	714	8	4	5	6	7	4	8	49	32	66			
29 BERG	I ALT	1336	11	15	24	20	15	20	16	126	71	78			
	M	659	9	6	15	12	9	6	4	54	34	40			
	K	677	2	9	9	8	6	14	12	72	37	38			
31 LENVIK	I ALT	11204	128	142	131	148	145	138	164	1092	627	907			
	M	5690	74	74	70	70	80	67	90	566	327	448			
	K	5514	54	68	61	78	65	71	74	526	300	459			
33 BALSFJORD	I ALT	6776	81	71	75	68	63	48	81	603	414	560			
	M	3537	45	35	35	27	40	26	48	294	210	284			
	K	3239	36	36	40	41	23	22	33	309	204	276			
36 KARLSØY	I ALT	3027	44	30	35	39	42	28	31	303	177	245			
	M	1600	24	15	19	24	18	12	20	171	81	131			
	K	1427	20	15	16	15	24	16	11	132	96	114			
38 LYNGEN	I ALT	3799	57	52	53	43	57	50	56	355	236	286			
	M	1931	32	25	33	27	29	27	25	180	108	143			
	K	1868	25	27	20	16	28	23	31	175	128	143			
39 STORFJORD	I ALT	1915	26	25	14	26	22	18	30	213	122	112			
	M	995	11	11	7	15	8	12	19	110	55	56			
	K	920	15	14	7	11	14	6	11	103	67	56			
40 KAFJORD	I ALT	2971	44	29	34	28	39	26	34	259	200	256			
	M	1566	26	17	19	11	22	14	23	130	92	133			
	K	1405	18	12	15	17	17	12	11	129	108	123			
41 SKJERVØY	I ALT	3321	41	37	48	37	39	47	41	302	235	294			
	M	1679	22	19	28	17	17	25	18	142	113	152			
	K	1642	19	18	20	20	22	22	23	160	122	142			
42 NORDREISA	I ALT	4788	60	56	63	43	75	70	69	426	283	349			
	M	2465	30	26	24	27	33	35	42	207	136	189			
	K	2323	30	30	39	16	42	35	27	219	147	160			
43 KVÆNANGEN	I ALT	1755	21	15	17	14	21	13	20	137	110	138			
	M	898	12	9	8	9	10	6	10	66	47	70			
	K	857	9	6	9	5	11	7	10	71	63	68			
20 FINNMARK	I ALT	76650	1032	1073	969	1022	1009	988	977	7160	4434	5850			
	M	39568	517	557	503	525	521	523	533	3663	2254	3044			
	K	37082	515	516	466	497	488	465	444	3497	2180	2806			
01 HAMMERFEST	I ALT	7135	109	108	89	83	76	86	82	600	388	554			
	M	3524	55	60	46	49	41	48	47	304	181	271			
	K	3611	54	48	43	34	35	38	35	296	207	283			
02 VARDØ	I ALT	3365	37	48	36	37	43	32	29	270	152	244			
	M	1748	19	26	20	19	22	16	18	141	69	150			
	K	1617	18	22	16	18	21	16	11	129	83	94			
03 VADSØ	I ALT	5998	84	79	71	78	78	69	72	563	351	478			
	M	3038	45	40	37	37	36	33	43	279	176	241			
	K	2960	39	39	34	41	42	36	29	284	175	237			
11 KAUTOKEINO	I ALT	2925	45	68	43	65	49	57	61	343	187	227			
	M	1492	17	34	23	33	23	30	26	168	98	123			
	K	1433	28	34	20	32	26	27	35	175	89	104			
12 ALTA	I ALT	13928	215	198	212	234	240	185	203	1429	920	1136			
	M	7059	119	93	115	118	125	94	114	709	475	561			
	K	6869	96	105	97	116	115	91	89	720	445	575			
14 LOPPA	I ALT	1944	20	23	24	24	14	21	21	186	123	142			
	M	1013	9	14	10	13	8	9	11	91	58	81			
	K	931	11	9	14	11	6	12	10	95	65	61			
15 HASVIK	I ALT	1572	23	21	17	16	26	17	17	142	94	126			
	M	820	9	8	5	5	14	14	11	72	56	61			
	K	752	14	13	12	11	12	3	6	70	38	65			
16 SØRØYSUND	I ALT	2250	21	27	28	37	27	25	39	222	147	193			
	M	1155	7	14	15	16	14	15	21	113	72	101			
	K	1095	14	13	13	21	13	10	18	109	75	92			

POPULATION BY SEX AND AGE. MUNICIPALITIES

-----														NO.
ÁLDER														
20-24	25-29	30-34	35-39	40-44	45-49	50-59	60-64	65	66	67	68	69	70 OG	RR OVER

124	130	113	87	85	75	183	105	17	29	20	20	13	266	26
69	71	66	47	45	44	86	54	7	16	8	12	2	116	
55	59	47	40	40	31	97	51	10	13	12	8	11	150	
188	126	152	161	108	97	219	138	31	21	31	22	23	247	27
108	74	81	82	59	49	124	62	15	8	10	14	9	108	
80	52	71	79	49	48	95	76	16	13	21	8	14	139	
124	93	81	89	81	74	156	102	13	13	29	16	22	188	28
68	61	49	44	39	45	77	50	8	6	14	8	9	78	
56	32	32	45	42	29	79	52	5	7	15	8	13	110	
108	86	84	103	70	53	140	84	14	15	15	15	14	139	29
59	41	45	57	41	28	67	50	5	5	8	5	3	56	
49	45	39	46	29	25	73	34	9	10	7	10	11	83	
900	776	824	759	653	484	1076	629	104	130	109	85	86	967	31
503	414	433	383	346	253	526	326	49	60	49	35	41	406	
397	362	391	376	307	231	550	303	55	70	60	50	45	561	
525	413	411	460	409	378	688	376	67	61	74	67	61	722	33
302	239	207	239	216	217	380	197	29	31	34	34	27	341	
223	174	204	221	193	161	308	179	38	30	40	33	34	381	
239	243	225	205	164	152	271	145	23	25	38	31	18	274	36
121	135	131	108	91	80	159	72	13	15	21	14	7	118	
118	108	94	97	73	72	112	73	10	10	17	17	11	156	
280	261	253	252	206	181	362	206	35	34	31	30	28	395	38
145	145	132	140	105	90	199	100	21	14	20	12	15	164	
135	116	121	112	101	91	163	106	14	20	11	18	13	231	
130	132	151	180	89	80	177	94	23	17	26	23	12	173	39
60	65	89	112	52	43	88	49	14	9	14	14	7	75	
70	67	62	68	37	37	89	45	9	8	12	9	5	98	
256	191	217	183	149	150	311	137	24	23	25	19	22	315	40
131	115	127	99	83	77	169	72	14	14	14	13	12	139	
125	76	90	84	66	73	142	65	10	9	11	6	10	176	
261	221	179	261	232	152	297	151	32	39	28	25	27	295	41
146	115	88	132	132	94	147	73	9	16	12	12	14	136	
115	106	91	129	100	58	150	78	23	23	16	13	13	159	
356	329	370	358	261	233	477	239	40	46	49	41	36	459	42
192	176	203	191	147	118	262	135	15	22	16	19	19	201	
164	153	167	167	114	115	215	104	25	24	33	22	17	258	
134	85	101	120	108	103	179	98	27	17	21	17	18	221	43
74	48	53	65	61	57	91	51	12	10	11	8	9	101	
60	37	48	55	47	46	88	47	15	7	10	9	9	120	
6553	6332	6230	6001	4322	3635	7107	3464	605	584	663	596	541	5503	20
3431	3276	3351	3335	2339	1959	3749	1738	307	272	326	276	267	2302	
3122	3056	2879	2666	1983	1676	3358	1726	298	312	337	320	274	3201	
675	687	579	607	455	322	588	343	53	46	56	62	48	439	01
312	318	311	329	245	165	279	164	29	20	28	26	28	168	
363	369	268	278	210	157	309	179	24	26	28	36	20	271	
278	278	266	244	172	147	374	181	29	33	32	32	40	331	02
150	145	152	131	102	81	186	88	15	17	20	14	21	126	
128	133	114	113	70	66	188	93	14	16	12	18	19	205	
512	479	490	489	408	292	532	262	40	45	50	46	39	391	03
270	249	243	266	209	149	295	132	20	21	23	23	16	155	
242	230	247	223	199	143	237	130	20	24	27	23	23	236	
260	248	241	249	145	123	208	95	9	9	18	13	12	150	11
137	115	131	141	78	63	106	39	4	3	9	6	11	74	
123	133	110	108	67	60	102	56	5	6	9	7	1	76	
1101	1109	1190	1126	762	652	1153	538	101	69	108	82	83	882	12
566	571	628	599	392	357	586	276	47	30	54	36	38	356	
535	538	562	527	370	295	567	262	54	39	54	46	45	526	
166	141	142	129	105	102	214	101	14	20	22	18	13	159	14
86	84	78	75	54	51	119	52	7	10	11	7	6	69	
80	57	64	54	51	51	95	49	7	10	11	11	7	90	
131	140	122	111	86	72	135	66	19	7	17	12	10	145	15
63	79	61	70	44	46	71	39	7	5	11	5	6	58	
68	61	61	41	42	26	64	27	12	2	6	7	4	87	
180	157	201	173	134	116	215	89	13	16	13	19	9	149	16
103	67	108	80	75	60	125	44	8	6	5	12	7	67	
77	90	93	93	59	56	90	45	5	10	8	7	2	82	

TABELL 7 (FORTS.). FOLKEMENGDEN ETTER KJØNN OG ALDER. KOMMUNER

KOMMUNE	KJØNN	ALDER										
		I ALT	0	1	2	3	4	5	6	7-12	13-15	16-19
20 FINNMARK		FORTS.										
17 KVALSUND	I ALT	1586	20	12	14	13	16	13	22	159	94	138
	M	817	9	8	4	7	6	8	15	78	46	72
	K	769	11	4	10	6	10	5	7	81	48	66
18 MÅSØY	I ALT	2099	29	23	26	20	26	25	29	187	124	137
	M	1127	14	13	14	12	15	15	16	102	50	70
	K	972	15	10	12	8	11	10	13	85	74	67
19 NORDKAPP	I ALT	4525	65	68	34	52	42	57	53	382	230	338
	M	2409	31	43	15	32	18	23	32	206	128	182
	K	2116	34	25	19	20	24	34	21	176	102	156
20 PORSANGER	I ALT	4559	66	68	62	69	46	79	57	410	254	305
	M	2420	40	37	37	36	20	36	28	211	144	159
	K	2139	26	31	25	33	26	43	29	199	110	146
21 KARASJOK	I ALT	2732	52	34	37	37	37	43	50	263	150	226
	M	1428	30	18	16	23	20	24	23	136	70	112
	K	1304	22	16	21	14	17	19	27	127	80	114
22 LESESBY	I ALT	1846	19	21	18	24	19	26	25	173	114	155
	M	971	12	13	12	12	11	16	14	83	58	76
	K	875	7	8	6	12	8	10	11	90	56	79
23 GAMVIK	I ALT	1568	13	17	22	18	17	21	12	149	97	103
	M	825	4	9	10	6	10	11	4	77	52	59
	K	743	9	8	12	12	7	10	8	72	45	44
24 BERLEVÅG	I ALT	1531	29	17	20	13	17	25	25	126	85	96
	M	777	16	8	11	7	7	14	12	62	42	50
	K	754	13	9	9	6	10	11	13	64	43	46
25 TANA	I ALT	3340	32	51	42	39	42	49	35	350	206	239
	M	1772	16	23	23	18	24	30	17	192	97	127
	K	1568	16	28	19	21	18	19	18	158	109	112
27 NESSEBY	I ALT	1016	10	16	8	8	9	9	11	80	47	70
	M	551	1	6	4	3	7	6	4	41	26	38
	K	465	9	10	4	5	2	3	7	39	21	32
28 ØRSTFJORD	I ALT	2658	42	41	36	30	47	30	32	245	141	236
	M	1408	18	23	20	15	23	15	20	138	75	128
	K	1250	24	18	16	15	24	15	12	107	66	108
30 SØR-VARANGER	I ALT	10073	101	133	130	125	138	119	102	881	530	707
	M	5214	46	67	66	64	77	66	57	460	281	382
	K	4859	55	66	64	61	61	53	45	421	249	325

POPULATION BY SEX AND AGE. MUNICIPALITIES

-----														NO.

ALDER														
20-24	25-29	30-34	35-39	40-44	45-49	50-59	60-64	65	66	67	68	69	70 OG	

109	96	116	107	90	83	149	85	13	21	18	12	13	173	17
62	55	65	54	51	48	80	38	7	9	6	6	7	76	
47	41	51	53	39	35	69	47	6	12	12	6	6	97	
175	164	160	162	112	102	233	98	17	21	18	24	14	173	18
99	98	98	87	59	58	135	49	8	8	9	14	8	76	
76	66	62	75	53	44	98	49	9	13	9	10	6	97	
426	398	344	323	274	204	503	211	40	45	47	43	33	313	19
223	219	190	183	160	108	272	107	24	22	22	20	14	135	
203	179	154	140	114	96	231	104	16	23	25	23	19	178	
440	455	397	351	252	204	401	186	46	36	30	18	33	294	20
244	245	214	198	135	119	219	89	19	13	18	10	21	128	
196	210	183	153	117	85	182	97	27	23	12	8	12	166	
271	243	228	196	137	136	243	119	18	12	18	8	14	160	21
150	126	126	115	74	71	127	59	9	5	10	6	5	73	
121	117	102	81	63	65	116	60	9	7	8	2	9	87	
129	134	148	134	99	89	173	104	17	15	20	21	16	153	22
72	65	81	77	59	55	92	59	6	12	6	10	9	61	
57	69	67	57	40	34	81	45	11	3	14	11	7	92	
140	137	125	123	75	82	128	76	17	18	15	17	13	133	23
72	74	69	74	40	49	65	41	9	10	8	10	7	55	
68	63	56	49	35	33	63	35	8	8	7	7	6	78	
115	114	103	126	80	68	168	73	16	18	22	23	12	140	24
60	54	58	70	49	31	90	41	11	9	9	7	4	55	
55	60	45	56	31	37	78	32	5	9	13	16	8	85	
249	215	265	250	198	169	326	154	23	25	31	40	28	282	25
130	113	147	153	111	91	184	75	15	13	13	19	14	127	
119	102	118	97	87	78	142	79	8	12	18	21	14	155	
80	55	78	72	44	67	108	72	10	14	13	11	12	112	27
50	23	48	42	26	37	65	36	7	6	9	7	3	56	
30	32	30	30	18	30	43	36	3	8	4	4	9	56	
272	239	250	234	142	117	236	92	18	18	13	11	15	121	28
134	126	138	129	86	64	123	46	9	8	7	4	7	52	
138	113	112	105	56	53	113	46	9	10	6	7	8	69	
844	843	785	795	552	488	1020	519	92	96	102	84	84	803	30
448	450	405	462	290	256	530	264	46	45	48	34	35	335	
396	393	380	333	262	232	490	255	46	51	54	50	49	468	

TABELL 8. FOLKEMENGDEN ETTER KJØNN, ALDER OG EKTESKAPELIG STATUS, HANDELSOMRÅDER OG HANDELSDISTRIKTER

HANDELSOMRÅDE 2-SIFRET	HANDELSDISTRIKT 3-SIFRET	EKTESKAPELIG STATUS	ALDER							
			I ALT TOTAL		0-6 ÅR YEARS		7-12 ÅR		13-15 ÅR	
			MENN MALES	KVINNER FEMALES	M	K	M	K	M	K
HELE LANDET	I ALT		2050092	2095753	183540	174293	177979	170403	101829	96996
	UGIFTE		979372	846602	183540	174293	177979	170403	101829	96996
	GIFTE		931576	929294	-	-
	FØR GIFTE		139144	319857	-	-
11 ØSTFOLD BYENES H.O.	I ALT		91242	94908	7292	6998	7880	7633	4439	4287
	UGIFTE		39831	34453	7292	6998	7880	7633	4439	4287
	GIFTE		44602	44547	-	-
	FØR GIFTE		6809	15908	-	-
111 HALDEN H.O.	I ALT		13533	13862	1080	954	1079	1127	644	579
	UGIFTE		6011	5053	1080	954	1079	1127	644	579
	GIFTE		6496	6499	-	-
	FØR GIFTE		1026	2310	-	-
112 FREDRIKSTAD H.O.	I ALT		32465	34372	2492	2438	2709	2663	1515	1529
	UGIFTE		13692	12155	2492	2438	2709	2663	1515	1529
	GIFTE		16393	16379	-	-
	FØR GIFTE		2380	5838	-	-
113 SARPSBORG H.O.	I ALT		22678	23534	1919	1828	2071	1914	1098	1064
	UGIFTE		9894	8502	1919	1828	2071	1914	1098	1064
	GIFTE		11060	11047	-	-
	FØR GIFTE		1724	3985	-	-
114 MOSS H.O.	I ALT		22566	23140	1801	1778	2021	1929	1182	1115
	UGIFTE		10234	8743	1801	1778	2021	1929	1182	1115
	GIFTE		10653	10622	-	-
	FØR GIFTE		1679	3775	-	-
12 HOVEDSTADENS H.O.	I ALT		455917	489209	37425	35386	34499	32959	19644	18759
	UGIFTE		206920	193607	37425	35386	34499	32959	19644	18759
	GIFTE		208291	207116	-	-
	FØR GIFTE		40706	88486	-	-
121 ASKIM/MYSEN H.O.	I ALT		24439	24450	2253	2170	2362	2113	1215	1178
	UGIFTE		11224	9300	2253	2170	2362	2113	1215	1178
	GIFTE		11653	11636	-	-
	FØR GIFTE		1562	3514	-	-
122 SKI/DRØBAK H.O.	I ALT		29926	29681	2881	2793	2997	2828	1724	1611
	UGIFTE		14188	12293	2881	2793	2997	2828	1724	1611
	GIFTE		13905	13894	-	-
	FØR GIFTE		1833	3494	-	-
123 OSLO H.O.	I ALT		301167	335439	24061	22638	20363	19720	11481	10936
	UGIFTE		135581	134026	24061	22638	20363	19720	11481	10936
	GIFTE		134962	133877	-	-
	FØR GIFTE		30624	67536	-	-
124 LILLESTRØM H.O.	I ALT		39752	39517	3367	3216	3415	3243	2142	2000
	UGIFTE		18053	15137	3367	3216	3415	3243	2142	2000
	GIFTE		19087	19064	-	-
	FØR GIFTE		2612	5316	-	-
125 BRANDBU H.O.	I ALT		10077	9887	903	816	853	808	546	475
	UGIFTE		4684	3786	903	816	853	808	546	475
	GIFTE		4784	4768	-	-
	FØR GIFTE		609	1333	-	-
126 ØVRE ROMERIKE H.O.	I ALT		29079	29068	2441	2344	2712	2576	1515	1573
	UGIFTE		13464	11412	2441	2344	2712	2576	1515	1573
	GIFTE		13780	13779	-	-
	FØR GIFTE		1835	3877	-	-
127 KONGSVINGER H.O.	I ALT		21477	21167	1519	1409	1797	1671	1021	986
	UGIFTE		9726	7653	1519	1409	1797	1671	1021	986
	GIFTE		10120	10098	-	-
	FØR GIFTE		1631	3416	-	-
13 MIDTRE OG NORDRE HEDMARK H.O.	I ALT		71961	72391	5561	5272	5915	5823	3465	3343
	UGIFTE		33018	27634	5561	5272	5915	5823	3465	3343
	GIFTE		34072	34062	-	-
	FØR GIFTE		4871	10695	-	-
131 HAMAR H.O.	I ALT		39619	40160	3150	2941	3322	3189	1903	1833
	UGIFTE		17839	15221	3150	2941	3322	3189	1903	1833
	GIFTE		19133	19132	-	-
	FØR GIFTE		2647	5807	-	-
132 FLISA H.O.	I ALT		6756	6673	434	431	495	531	303	313
	UGIFTE		3106	2491	434	431	495	531	303	313
	GIFTE		3162	3158	-	-
	FØR GIFTE		488	1024	-	-

POPULATION BY SEX, AGE AND MARITAL STATUS, TRADE AREAS AND TRADE DISTRICTS

AGE										TRADE AREA	2 DIGITS
16-19 RR		20-29 RR		30-49 RR		50-69 RR		70 RR OG OVER YEARS AND OVER		TRADE DISTRICT 3 DIGITS	
M	K	M	K	M	K	M	K	M	K	MARITAL STATUS	
136985	129773	320004	305964	544688	518657	407930	434020	177137	265647	TOT. THE WHOLE COUNTRY	
136781	127753	229059	161129	85850	44226	44426	31505	19908	40297	UNMARRIED	
199	1985	84514	132440	407090	411572	323272	304259	116501	79038	MARRIED	
5	35	6431	12395	51748	62859	40232	98256	40728	146312	PREVIOUSLY MARRIED	
6178	5843	13458	12614	24466	24149	19154	20700	8375	12684	TOTAL	11
6171	5751	9140	5922	2738	1356	1507	982	664	1524	UNMARRIED	
7	92	3966	6034	19185	19564	15707	14876	5737	3981	MARRIED	
-	-	352	658	2543	3229	1940	4842	1974	7179	PREVIOUSLY MARRIED	
964	848	1835	1710	3444	3303	2965	3227	1522	2114	TOTAL	111
961	831	1313	806	452	214	307	213	175	329	UNMARRIED	
3	17	474	806	2639	2684	2385	2311	995	681	MARRIED	
-	-	48	98	353	405	273	703	352	1104	PREVIOUSLY MARRIED	
2098	2018	4813	4555	8577	8514	7027	7718	3234	4937	TOTAL	112
2094	1988	3214	2130	901	474	524	357	243	576	UNMARRIED	
4	30	1470	2200	6850	7015	5836	5618	2233	1516	MARRIED	
-	-	129	225	826	1025	667	1743	758	2845	PREVIOUSLY MARRIED	
1492	1451	3312	3200	6107	6015	4738	5077	1941	2985	TOTAL	113
1492	1428	2138	1417	671	317	364	208	141	326	UNMARRIED	
-	23	1085	1608	4775	4848	3874	3625	1326	943	MARRIED	
-	-	89	175	661	850	500	1244	474	1716	PREVIOUSLY MARRIED	
1624	1526	3498	3149	6338	6317	4424	4678	1678	2648	TOTAL	114
1624	1504	2475	1569	714	351	312	204	105	293	UNMARRIED	
-	22	937	1420	4921	5017	3612	3322	1183	841	MARRIED	
-	-	86	160	703	949	500	1152	390	1514	PREVIOUSLY MARRIED	
27000	26131	74615	78097	130002	126620	94775	104841	37957	66416	TOTAL	12
26963	25827	54389	46451	22559	15193	8349	8512	3092	10520	UNMARRIED	
35	299	18397	28248	90622	90940	73831	69602	25406	18027	MARRIED	
2	5	1829	3398	16821	20487	12595	26727	9459	37869	PREVIOUSLY MARRIED	
1587	1507	3375	3177	6576	6207	4804	4986	2267	3112	TOTAL	121
1587	1473	2285	1364	752	295	509	270	261	437	UNMARRIED	
-	34	1017	1684	5309	5257	3861	3655	1466	1006	MARRIED	
-	-	73	129	515	655	434	1061	540	1669	PREVIOUSLY MARRIED	
2129	2099	4404	4204	9347	9115	4930	4845	1514	2186	TOTAL	122
2128	2082	3132	2103	873	427	324	209	129	240	UNMARRIED	
1	17	1188	1932	7605	7636	4078	3602	1033	707	MARRIED	
-	-	84	169	869	1052	528	1034	352	1239	PREVIOUSLY MARRIED	
16397	16101	52102	56921	86356	84354	64620	74509	25787	50260	TOTAL	123
16371	15926	38657	36274	17640	13105	5338	6927	1670	8500	UNMARRIED	
24	171	12057	18135	55772	55566	49542	47267	17567	12738	MARRIED	
2	4	1388	2512	12944	15683	9740	20315	6550	29022	PREVIOUSLY MARRIED	
2856	2643	6209	5806	11514	11305	7591	7637	2658	3667	TOTAL	124
2850	2613	4209	2769	1202	526	582	340	286	430	UNMARRIED	
6	30	1859	2770	9195	9395	6275	5664	1752	1205	MARRIED	
-	-	141	267	1117	1384	734	1633	620	2032	PREVIOUSLY MARRIED	
683	634	1477	1343	2547	2473	2031	2085	1037	1253	TOTAL	125
683	622	1043	643	306	121	222	135	128	166	UNMARRIED	
-	12	415	662	2055	2117	1651	1533	663	444	MARRIED	
-	-	19	38	186	235	158	417	246	643	PREVIOUSLY MARRIED	
2018	1924	4168	3945	8203	7894	5710	5676	2312	3136	TOTAL	126
2016	1895	2921	1911	935	365	621	323	303	425	UNMARRIED	
2	28	1169	1879	6585	6700	4573	4179	1451	993	MARRIED	
-	1	78	155	683	829	516	1174	558	1718	PREVIOUSLY MARRIED	
1330	1223	2880	2701	5459	5272	5089	5103	2382	2802	TOTAL	127
1328	1216	2142	1387	851	354	753	308	315	322	UNMARRIED	
2	7	692	1186	4101	4269	3851	3702	1474	934	MARRIED	
-	-	46	128	507	649	485	1093	593	1546	PREVIOUSLY MARRIED	
4794	4366	9885	9116	18063	17752	16387	16938	7891	9781	TOTAL	13
4794	4324	7470	5039	2692	1325	2033	1154	1088	1354	UNMARRIED	
-	42	2262	3801	13965	14620	12943	12320	4902	3279	MARRIED	
-	-	153	276	1406	1807	1411	3464	1901	5148	PREVIOUSLY MARRIED	
2692	2435	5553	5098	10198	10222	8930	9369	3871	5073	TOTAL	131
2692	2408	4078	2694	1318	750	921	665	455	741	UNMARRIED	
-	27	1385	2232	8080	8428	7241	6775	2427	1670	MARRIED	
-	-	90	172	800	1044	768	1929	989	2662	PREVIOUSLY MARRIED	
441	413	895	804	1632	1539	1714	1685	842	957	TOTAL	132
441	410	700	473	289	100	302	98	142	135	UNMARRIED	
-	3	186	316	1212	1284	1266	1242	498	313	MARRIED	
-	-	9	15	131	155	146	345	202	509	PREVIOUSLY MARRIED	

TABELL 3 (FORTS.). FOLKEMENGDEN ETTER KJØNN, ALDER OG EKTESKAPELIG STATUS. HANDELSOMRÅDER OG HANDELSDISTRIKTER

HANDELSOMRÅDE	2-SIFRET	HANDELSDISTRIKT	3-SIFRET	EKTESKAPELIG STATUS	ALDER							
					I ALT		0-6 ÅR		7-12 ÅR		13-15 ÅR	
					MENN	KVINNER	M	K	M	K	M	K
133	ELVERUM H.D.	I ALT	17138	17237	1267	1254	1443	1445	853	831		
	UGIFTE		7921	6552	1267	1254	1443	1445	853	831		
	GIFTE		7991	7990	-	-		
	FØR GIFTE		1226	2695	-	-		
134	TYNSET H.D.	I ALT	8448	8321	710	646	655	658	406	366		
	UGIFTE		4152	3370	710	646	655	658	406	366		
	GIFTE		3786	3782	-	-		
	FØR GIFTE		510	1169	-	-		
14	GUDBRANDSDALENS H.O.	I ALT	34801	35304	2746	2648	2928	2836	1744	1754		
	UGIFTE		16596	14324	2746	2648	2928	2836	1744	1754		
	GIFTE		16135	16127	-	-		
	FØR GIFTE		2070	4853	-	-		
141	LILLEHAMMER H.D.	I ALT	16060	17033	1264	1231	1341	1287	770	858		
	UGIFTE		7391	6950	1264	1231	1341	1287	770	858		
	GIFTE		7631	7643	-	-		
	FØR GIFTE		1038	2440	-	-		
142	VINSTRÅ/VÅLEBRU H.D.	I ALT	7624	7535	573	529	661	653	409	370		
	UGIFTE		3679	3040	573	529	661	653	409	370		
	GIFTE		3472	3464	-	-		
	FØR GIFTE		473	1031	-	-		
143	OTTA H.D.	I ALT	11117	10736	909	888	926	896	565	526		
	UGIFTE		5526	4334	909	888	926	896	565	526		
	GIFTE		5032	5020	-	-		
	FØR GIFTE		559	1382	-	-		
15	VEST-OPPLAND H.O.	I ALT	43221	43146	3266	3111	3744	3426	2160	1980		
	UGIFTE		19936	16390	3266	3111	3744	3426	2160	1980		
	GIFTE		20578	20571	-	-		
	FØR GIFTE		2707	6185	-	-		
151	GJØVIK H.D.	I ALT	26713	27001	2034	1921	2377	2192	1359	1264		
	UGIFTE		12075	10204	2034	1921	2377	2192	1359	1264		
	GIFTE		12942	12943	-	-		
	FØR GIFTE		1696	3854	-	-		
152	DOKKA H.D.	I ALT	7669	7436	560	528	583	545	374	344		
	UGIFTE		3604	2757	560	528	583	545	374	344		
	GIFTE		3576	3570	-	-		
	FØR GIFTE		489	1109	-	-		
153	FAGERNES H.D.	I ALT	8839	8709	672	662	784	689	427	372		
	UGIFTE		4257	3429	672	662	784	689	427	372		
	GIFTE		4060	4058	-	-		
	FØR GIFTE		522	1222	-	-		
16	ØVRE BUSKERUD H.O.	I ALT	29319	29528	2311	2304	2488	2190	1425	1319		
	UGIFTE		13376	11223	2311	2304	2488	2190	1425	1319		
	GIFTE		13859	13847	-	-		
	FØR GIFTE		2084	4458	-	-		
161	HØNEFOSS H.D.	I ALT	16564	16867	1303	1283	1349	1274	788	726		
	UGIFTE		7372	6208	1303	1283	1349	1274	788	726		
	GIFTE		7889	7895	-	-		
	FØR GIFTE		1303	2764	-	-		
162	JEVNAKER H.D.	I ALT	2851	2815	222	228	263	190	151	130		
	UGIFTE		1260	1008	222	228	263	190	151	130		
	GIFTE		1390	1391	-	-		
	FØR GIFTE		201	416	-	-		
163	HALLINGDAL H.D.	I ALT	9904	9846	786	793	876	726	486	463		
	UGIFTE		4744	4007	786	793	876	726	486	463		
	GIFTE		4580	4561	-	-		
	FØR GIFTE		580	1278	-	-		
17	NEDRE BUSKERUD H.O.	I ALT	87986	90096	7524	7066	7665	7553	4397	4162		
	UGIFTE		39288	33762	7524	7066	7665	7553	4397	4162		
	GIFTE		42130	42022	-	-		
	FØR GIFTE		6568	14312	-	-		
171	DRAMMEN H.D.	I ALT	53053	55050	4562	4284	4573	4552	2669	2538		
	UGIFTE		23397	20558	4562	4284	4573	4552	2669	2538		
	GIFTE		25577	25494	-	-		
	FØR GIFTE		4079	8998	-	-		
172	SVELVIK/SANDE H.D.	I ALT	5976	6030	509	514	620	610	336	318		
	UGIFTE		2692	2319	509	514	620	610	336	318		
	GIFTE		2850	2846	-	-		
	FØR GIFTE		434	865	-	-		

POPULATION BY SEX, AGE AND MARITAL STATUS, TRADE AREAS AND TRADE DISTRICTS

ALDER										TRADE AREA	2 DIGITS
16-19 RR		20-29 RR		30-49 RR		50-69 RR		70 RR OR OVER		TRADE DISTRICT 3 DIGITS	
M	K	M	K	M	K	M	K	M	K	MARITAL STATUS	
1112	1016	2268	2071	4293	4214	3891	4011	2011	2395	TOTAL	133
1112	1010	1776	1187	686	319	495	240	289	266	UNMARRIED	
-	6	451	815	3234	3426	3036	2919	1270	824	MARRIED	
-	-	41	69	373	469	360	852	452	1305	PREVIOUSLY MARRIED	
549	502	1169	1143	1940	1777	1852	1873	1167	1356	TOTAL	134
549	496	916	685	399	156	315	151	202	212	UNMARRIED	
-	6	240	438	1439	1482	1400	1384	707	472	MARRIED	
-	-	13	20	102	139	137	338	258	672	PREVIOUSLY MARRIED	
2397	2180	4939	4682	8626	8554	7679	7884	3742	4766	TOTAL	14
2396	2167	3803	2658	1367	714	1058	714	554	833	UNMARRIED	
1	13	1078	1893	6679	7027	6075	5657	2302	1537	MARRIED	
-	-	58	131	580	813	546	1513	886	2396	PREVIOUSLY MARRIED	
1135	1036	2338	2283	4098	4321	3521	3787	1593	2230	TOTAL	141
1134	1034	1817	1391	542	403	359	347	164	399	UNMARRIED	
1	2	494	825	3223	3452	2880	2672	1033	692	MARRIED	
-	-	27	67	333	466	282	768	396	1139	PREVIOUSLY MARRIED	
533	485	994	968	1836	1746	1713	1718	905	1066	TOTAL	142
533	482	747	536	312	113	278	147	166	210	UNMARRIED	
-	3	230	401	1398	1460	1319	1255	525	345	MARRIED	
-	-	17	31	126	173	116	316	214	511	PREVIOUSLY MARRIED	
729	659	1607	1431	2692	2487	2445	2379	1244	1470	TOTAL	143
729	651	1239	731	513	198	421	220	224	224	UNMARRIED	
-	8	354	667	2058	2115	1876	1730	744	500	MARRIED	
-	-	14	33	121	174	148	429	276	746	PREVIOUSLY MARRIED	
2811	2644	6052	5593	10946	10716	9578	9774	4664	5902	TOTAL	15
2807	2609	4452	2964	1609	755	1269	711	629	834	UNMARRIED	
4	35	1502	2441	8502	8951	7600	7105	2970	2039	MARRIED	
-	-	98	188	835	1010	709	1958	1065	3029	PREVIOUSLY MARRIED	
1769	1705	3832	3475	6944	6888	5806	6068	2592	3488	TOTAL	151
1766	1679	2792	1802	874	425	607	428	266	493	UNMARRIED	
3	26	980	1555	5522	5761	4726	4417	1711	1184	MARRIED	
-	-	60	118	548	702	473	1223	615	1811	PREVIOUSLY MARRIED	
507	446	1044	950	1862	1793	1805	1770	934	1060	TOTAL	152
507	442	788	502	359	148	288	126	145	122	UNMARRIED	
-	4	235	412	1355	1481	1408	1292	578	381	MARRIED	
-	-	21	36	148	164	109	352	211	557	PREVIOUSLY MARRIED	
535	493	1176	1168	2140	2035	1967	1936	1138	1354	TOTAL	153
534	488	872	660	376	182	374	157	218	219	UNMARRIED	
1	5	287	474	1625	1709	1466	1396	681	474	MARRIED	
-	-	17	34	139	144	127	383	239	661	PREVIOUSLY MARRIED	
1884	1861	4283	4008	7368	7305	6412	6594	3148	3947	TOTAL	16
1880	1843	3096	2094	992	504	745	454	439	515	UNMARRIED	
4	18	1088	1733	5658	5923	5097	4814	2012	1359	MARRIED	
-	-	99	181	718	878	570	1326	697	2073	PREVIOUSLY MARRIED	
1042	1013	2480	2305	4266	4185	3702	3897	1634	2184	TOTAL	161
1040	1002	1753	1144	585	291	366	231	188	257	UNMARRIED	
2	11	657	1028	3223	3332	2960	2810	1047	714	MARRIED	
-	-	70	133	458	562	376	856	399	1213	PREVIOUSLY MARRIED	
214	191	366	367	740	731	572	584	323	394	TOTAL	162
214	191	247	165	60	27	69	21	34	56	UNMARRIED	
-	-	111	194	621	626	449	440	209	131	MARRIED	
-	-	8	8	59	78	54	123	80	207	PREVIOUSLY MARRIED	
628	657	1437	1336	2362	2389	2138	2113	1191	1369	TOTAL	163
626	650	1096	785	347	186	310	202	217	202	UNMARRIED	
2	7	320	511	1814	1965	1688	1564	756	514	MARRIED	
-	-	21	40	201	238	140	347	218	653	PREVIOUSLY MARRIED	
5706	5309	12771	12484	24400	23518	17749	18828	7774	11176	TOTAL	17
5692	5211	8746	6034	2809	1301	1618	1057	837	1378	UNMARRIED	
14	97	3684	5839	19114	19222	14238	13437	5080	3427	MARRIED	
-	1	341	611	2477	2995	1893	4334	1857	6371	PREVIOUSLY MARRIED	
3535	3255	7694	7620	14986	14632	10694	11523	4340	6646	TOTAL	171
3528	3205	5222	3711	1618	841	826	646	399	781	UNMARRIED	
7	50	2270	3524	11765	11821	8646	8089	2889	2010	MARRIED	
-	-	202	385	1603	1970	1222	2788	1052	3855	PREVIOUSLY MARRIED	
395	367	832	848	1733	1657	1094	1110	457	606	TOTAL	172
393	359	552	377	163	55	78	25	41	61	UNMARRIED	
2	8	252	432	1413	1399	879	819	304	188	MARRIED	
-	-	28	39	157	203	137	266	112	357	PREVIOUSLY MARRIED	

TABELL 8 (FORTS.). FOLKEMENGDEN EFTER KJØNN, ALDER OG EKTESKAPLIG STATUS. HANDELSOMRÅDER OG HANDELSDISTRIKTER

HANDELSOMRÅDE	2-SIFRET	HANDELSDISTRIKT	3-SIFRET	EKTESKAPLIG STATUS	ALDER							
					I ALT		0-6 ÅR		7-12 ÅR		13-15 ÅR	
					MENN	KVINNER	M	K	M	K	M	K
173	VIKERSUND/HOKKSUND H.D.	I	ALT	14955	15142	1247	1113	1247	1250	694	674	
	UGIFTE			6678	5589	1247	1113	1247	1250	694	674	
	GIFTE			7107	7092	-	-	
	FØR GIFTE			1170	2461	-	-	
174	KONGBERG H.D.	I	ALT	14002	13874	1206	1155	1225	1141	698	632	
	UGIFTE			6521	5296	1206	1155	1225	1141	698	632	
	GIFTE			6596	6590	-	-	
	FØR GIFTE			885	1988	-	-	
18	VESTFOLDØYENES H.O.	I	ALT	87344	91124	7525	7098	7542	7363	4375	4147	
	UGIFTE			38862	33485	7525	7098	7542	7363	4375	4147	
	GIFTE			41967	41967	-	-	
	FØR GIFTE			6515	15672	-	-	
181	HORTEN/HOLMESTRAND H.D.	I	ALT	18358	18971	1612	1482	1643	1590	978	929	
	UGIFTE			8237	7064	1612	1482	1643	1590	978	929	
	GIFTE			8739	8747	-	-	
	FØR GIFTE			1382	3160	-	-	
182	TØNSBERG H.D.	I	ALT	32965	34187	2851	2663	2742	2653	1625	1500	
	UGIFTE			14855	12653	2851	2663	2742	2653	1625	1500	
	GIFTE			15687	15670	-	-	
	FØR GIFTE			2423	5864	-	-	
183	SANDEFJORD H.D.	I	ALT	17020	17991	1393	1387	1507	1450	864	789	
	UGIFTE			7480	6458	1393	1387	1507	1450	864	789	
	GIFTE			8106	8118	-	-	
	FØR GIFTE			1434	3415	-	-	
184	LARVIK H.D.	I	ALT	19001	19975	1669	1566	1650	1670	908	929	
	UGIFTE			8290	7310	1669	1566	1650	1670	908	929	
	GIFTE			9435	9432	-	-	
	FØR GIFTE			1276	3233	-	-	
19	TELEMARK H.O.	I	ALT	80342	81913	6802	6511	6886	6658	4012	3652	
	UGIFTE			36421	30446	6802	6511	6886	6658	4012	3652	
	GIFTE			38326	38286	-	-	
	FØR GIFTE			5595	13181	-	-	
191	PORSGRUNN H.D.	I	ALT	22042	22522	1935	1870	1940	1901	1197	1050	
	UGIFTE			9811	8275	1935	1870	1940	1901	1197	1050	
	GIFTE			10663	10661	-	-	
	FØR GIFTE			1568	3586	-	-	
192	KRAGERØ H.D.	I	ALT	7718	7717	667	636	694	708	421	340	
	UGIFTE			3686	2952	667	636	694	708	421	340	
	GIFTE			3533	3528	-	-	
	FØR GIFTE			499	1237	-	-	
193	SKIEN H.D.	I	ALT	27378	28491	2235	2171	2420	2229	1330	1259	
	UGIFTE			12082	10465	2235	2171	2420	2229	1330	1259	
	GIFTE			13311	13299	-	-	
	FØR GIFTE			1985	4727	-	-	
194	VEST-TELEMARK H.D.	I	ALT	5994	5907	538	485	483	495	277	252	
	UGIFTE			3010	2424	538	485	483	495	277	252	
	GIFTE			2642	2632	-	-	
	FØR GIFTE			342	851	-	-	
195	NOTODDEN H.D.	I	ALT	11648	11587	950	933	912	893	524	494	
	UGIFTE			5274	4218	950	933	912	893	524	494	
	GIFTE			5593	5596	-	-	
	FØR GIFTE			781	1773	-	-	
196	RJUKAN H.D.	I	ALT	5562	5689	477	416	437	432	263	257	
	UGIFTE			2558	2112	477	416	437	432	263	257	
	GIFTE			2584	2570	-	-	
	FØR GIFTE			420	1007	-	-	
21	ØSTRE SØRLANDET H.O.	I	ALT	36915	37606	3530	3316	3663	3465	1921	1838	
	UGIFTE			17550	15038	3530	3316	3663	3465	1921	1838	
	GIFTE			17078	17073	-	-	
	FØR GIFTE			2287	5495	-	-	
211	RISØR/TVEDESTRAND H.D.	I	ALT	8625	8674	761	737	846	787	411	418	
	UGIFTE			4115	3429	761	737	846	787	411	418	
	GIFTE			3915	3909	-	-	
	FØR GIFTE			595	1336	-	-	
212	ARENDAL/GRIMSTAD H.D.	I	ALT	28290	28932	2769	2579	2817	2678	1510	1420	
	UGIFTE			13435	11609	2769	2579	2817	2678	1510	1420	
	GIFTE			13163	13164	-	-	
	FØR GIFTE			1692	4159	-	-	

POPULATION BY SEX, AGE AND MARITAL STATUS, TRADE AREAS AND TRADE DISTRICTS

										TRADE AREA	2 DIGITS
ALDER										TRADE DISTRICT 3 DIGITS	
16-19 RR		20-29 RR		30-49 RR		50-69 RR		70 RR OG OVER			MARITAL STATUS
M	K	M	K	M	K	M	K	M	K		
910	897	2123	2026	3873	3627	3200	3355	1661	2200	TOTAL	173
905	874	1455	954	551	221	372	207	207	296	UNMARRIED	
5	23	601	969	2940	2972	2504	2438	1057	690	MARRIED	
-	-	67	103	382	434	324	710	397	1214	PREVIOUSLY MARRIED	
866	790	2122	1990	3808	3602	2761	2840	1316	1724	TOTAL	174
866	773	1517	992	477	184	342	179	190	240	UNMARRIED	
-	16	561	914	2996	3030	2209	2091	830	539	MARRIED	
-	1	44	84	335	388	210	570	296	945	PREVIOUSLY MARRIED	
5960	5670	13040	12323	23148	22943	18229	19633	7525	11947	TOTAL	18
5946	5579	8928	5789	2546	1215	1409	947	591	1347	UNMARRIED	
14	88	3793	5851	18069	18649	14865	13812	5226	3567	MARRIED	
-	3	319	683	2533	3079	1955	4874	1708	7033	PREVIOUSLY MARRIED	
1243	1250	2746	2578	4961	4864	3610	3870	1565	2408	TOTAL	181
1240	1227	1833	1173	523	239	285	150	123	274	UNMARRIED	
3	22	837	1254	3891	3985	2924	2749	1084	737	MARRIED	
-	1	76	151	547	640	401	971	358	1397	PREVIOUSLY MARRIED	
2304	2137	5038	4655	8680	8679	6926	7421	2799	4479	TOTAL	182
2304	2115	3570	2315	986	505	556	386	221	516	UNMARRIED	
-	22	1354	2105	6732	7007	5640	5194	1961	1342	MARRIED	
-	-	114	235	962	1167	730	1841	617	2621	PREVIOUSLY MARRIED	
1193	1109	2474	2429	4623	4533	3545	3866	1421	2428	TOTAL	183
1190	1089	1674	1119	518	221	250	176	84	227	UNMARRIED	
3	19	733	1145	3526	3615	2854	2643	990	696	MARRIED	
-	1	67	165	579	697	441	1047	347	1505	PREVIOUSLY MARRIED	
1220	1174	2782	2661	4884	4867	4148	4476	1740	2632	TOTAL	184
1212	1148	1851	1182	519	250	318	235	163	330	UNMARRIED	
8	25	869	1347	3920	4042	3447	3226	1191	792	MARRIED	
-	1	62	132	445	575	383	1015	386	1510	PREVIOUSLY MARRIED	
5292	4959	11607	10865	20470	19776	17257	18219	8016	11273	TOTAL	19
5284	4851	7705	4833	2635	1188	2009	1109	1088	1644	UNMARRIED	
7	103	3602	5442	15846	16173	13655	13056	5216	3512	MARRIED	
1	5	300	590	1989	2415	1593	4054	1712	6117	PREVIOUSLY MARRIED	
1550	1419	3313	3177	5880	5605	4477	4800	1750	2700	TOTAL	191
1549	1395	2088	1316	628	253	334	195	140	295	UNMARRIED	
1	24	1127	1682	4630	4637	3673	3482	1232	836	MARRIED	
-	-	98	179	622	715	470	1123	378	1569	PREVIOUSLY MARRIED	
510	486	1029	881	1921	1864	1627	1631	849	1171	TOTAL	192
509	472	731	382	249	96	255	109	160	209	UNMARRIED	
1	12	274	454	1483	1555	1240	1172	535	335	MARRIED	
-	2	24	45	189	213	132	350	154	627	PREVIOUSLY MARRIED	
1809	1734	4003	3791	7218	7154	5818	6311	2545	3842	TOTAL	193
1806	1697	2620	1716	868	466	534	359	269	568	UNMARRIED	
3	35	1264	1840	5647	5758	4686	4466	1711	1200	MARRIED	
-	2	119	235	703	930	598	1486	565	2074	PREVIOUSLY MARRIED	
355	361	801	759	1364	1279	1346	1338	830	938	TOTAL	194
353	350	589	379	251	114	313	161	206	188	UNMARRIED	
2	11	198	350	1031	1046	925	914	486	311	MARRIED	
-	-	14	30	82	119	108	263	138	439	PREVIOUSLY MARRIED	
738	621	1696	1533	2797	2640	2683	2792	1348	1681	TOTAL	195
737	606	1124	669	426	158	383	199	218	266	UNMARRIED	
-	15	543	796	2115	2193	2118	2063	817	529	MARRIED	
1	-	29	68	256	289	182	530	313	886	PREVIOUSLY MARRIED	
330	338	765	724	1290	1234	1306	1347	694	941	TOTAL	196
330	331	553	371	213	101	190	86	95	118	UNMARRIED	
-	6	196	320	940	984	1013	959	435	301	MARRIED	
-	1	16	33	137	149	103	302	164	522	PREVIOUSLY MARRIED	
2412	2285	5279	5144	9698	9109	6990	7465	3422	4984	TOTAL	21
2400	2219	3497	2211	1267	519	821	603	451	867	UNMARRIED	
11	65	1668	2689	7593	7599	5550	5265	2256	1455	MARRIED	
1	1	114	244	838	991	619	1597	715	2662	PREVIOUSLY MARRIED	
522	483	1196	1121	2147	1965	1727	1793	1015	1370	TOTAL	211
521	473	819	487	337	117	264	168	156	242	UNMARRIED	
1	10	349	589	1613	1632	1310	1245	642	433	MARRIED	
-	-	28	45	197	216	153	380	217	695	PREVIOUSLY MARRIED	
1890	1802	4083	4023	7551	7144	5263	5672	2407	3614	TOTAL	212
1879	1746	2678	1724	930	402	557	435	295	625	UNMARRIED	
10	55	1319	2100	5980	5967	4240	4020	1614	1022	MARRIED	
1	1	86	199	641	775	466	1217	498	1967	PREVIOUSLY MARRIED	

TABELL 8 (FORTS.). FOLKEMENGDEN ETTER KJØNN, ALDER OG EKTESKAPELIG STATUS, HANDELSOMRÅDER OG HANDELSDISTRIKTER

HANDELSOMRÅDE 2-SIFRET	ALDER								
	HANDELSDISTRIKT 3-SIFRET	I ALT		0-6 ÅR		7-12 ÅR		13-15 ÅR	
		EKTESKAPELIG STATUS		M	K	M	K	M	K
		MENN	KVINNER						
22 VESTRE SØRLANDET H.O.	I ALT	70944	72409	7389	6838	6698	6662	3744	3608
UGIFTE		34303	29854	7389	6838	6698	6662	3744	3608
GIFTE		32698	32658	-	-
FØR GIFTE		3943	9897	-	-
221 LILLESAND H.D.	I ALT	3758	5685	671	560	580	547	311	322
UGIFTE		2834	2307	671	560	580	547	311	322
GIFTE		2643	2643	-	-
FØR GIFTE		281	735	-	-
222 KRISTIANSAND H.D.	I ALT	41642	43228	4236	3932	3793	3795	2217	2122
UGIFTE		19756	17834	4236	3932	3793	3795	2217	2122
GIFTE		19400	19366	-	-
FØR GIFTE		2486	6028	-	-
223 MANDAL H.D.	I ALT	10586	10492	1102	992	1002	975	542	520
UGIFTE		5216	4257	1102	992	1002	975	542	520
GIFTE		4807	4800	-	-
FØR GIFTE		563	1435	-	-
224 SETESDAL H.D.	I ALT	4112	4153	409	444	389	387	182	188
UGIFTE		2083	1790	409	444	389	387	182	188
GIFTE		1795	1794	-	-
FØR GIFTE		234	569	-	-
225 FARSUND H.D.	I ALT	8846	8851	971	910	934	958	492	456
UGIFTE		4414	3666	971	910	934	958	492	456
GIFTE		4053	4055	-	-
FØR GIFTE		379	1130	-	-
31 SØNDRE ROGALAND H.O.	I ALT	125605	126331	13824	13344	12139	11486	6478	6243
UGIFTE		60387	53038	13824	13344	12139	11486	6478	6243
GIFTE		58861	58358	-	-
FØR GIFTE		6357	14935	-	-
311 FLEKKEFJORD H.D.	I ALT	8107	8057	802	742	719	701	413	366
UGIFTE		3935	3153	802	742	719	701	413	366
GIFTE		3796	3787	-	-
FØR GIFTE		376	1117	-	-
312 EGBERSUND H.D.	I ALT	10569	10434	1150	1205	1054	974	528	532
UGIFTE		5219	4413	1150	1205	1054	974	528	532
GIFTE		4937	4921	-	-
FØR GIFTE		413	1100	-	-
313 JÆREN H.D.	I ALT	17758	17204	2193	2096	1956	1801	1087	1024
UGIFTE		9161	7809	2193	2096	1956	1801	1087	1024
GIFTE		7964	7965	-	-
FØR GIFTE		633	1430	-	-
314 SANDNES H.D.	I ALT	23308	23441	2660	2666	2421	2164	1211	1199
UGIFTE		11163	9968	2660	2666	2421	2164	1211	1199
GIFTE		11032	11013	-	-
FØR GIFTE		1113	2460	-	-
315 STAVANGER H.D.	I ALT	65863	67195	7019	6635	5989	5846	3239	3122
UGIFTE		30909	27695	7019	6635	5989	5846	3239	3122
GIFTE		31132	30672	-	-
FØR GIFTE		3822	8828	-	-
32 NORDRE ROGALAND OG SØNDRE HORDALAND H.O.	I ALT	76972	76334	8162	7791	7727	7217	4352	4113
UGIFTE		38348	31712	8162	7791	7727	7217	4352	4113
GIFTE		34908	34844	-	-
FØR GIFTE		3716	9778	-	-
321 HAUGESUND H.D.	I ALT	36925	37542	3869	3769	3700	3503	2121	2028
UGIFTE		17990	15433	3869	3769	3700	3503	2121	2028
GIFTE		17009	16976	-	-
FØR GIFTE		1926	5133	-	-
322 SAND/SAUDA H.D.	I ALT	5062	4890	518	494	453	421	261	256
UGIFTE		2519	1961	518	494	453	421	261	256
GIFTE		2274	2274	-	-
FØR GIFTE		269	655	-	-
323 SØNDRE SUNNHORDLAND H.D.	I ALT	5955	5706	705	623	621	589	334	297
UGIFTE		3053	2409	705	623	621	589	334	297
GIFTE		2638	2632	-	-
FØR GIFTE		264	665	-	-
324 NORDRE SUNNHORDLAND H.D.	I ALT	21539	20606	2412	2278	2338	2135	1266	1155
UGIFTE		11235	9017	2412	2278	2338	2135	1266	1155
GIFTE		9468	9458	-	-
FØR GIFTE		836	2131	-	-

POPULATION BY SEX, AGE AND MARITAL STATUS. TRADE AREAS AND TRADE DISTRICTS

ALDER										TRADE AREA	2 DIGITS
16-19 RR		20-29 RR		30-49 RR		50-69 RR		70 RR OG OVER		TRADE DISTRICT	3 DIGITS
M	K	M	K	M	K	M	K	M	K	MARITAL STATUS	
4952	4825	11049	10204	18098	17606	13391	14377	5623	8289	TOTAL	22
4940	4684	7190	4369	2196	1146	1404	1122	742	1425	UNMARRIED	
12	135	3590	5351	14444	14599	10877	10153	3775	2420	MARRIED	
-	6	269	484	1458	1861	1110	3102	1106	4444	PREVIOUSLY MARRIED	
402	373	794	659	1544	1479	939	974	517	771	TOTAL	221
400	361	526	241	156	62	109	77	81	137	UNMARRIED	
2	11	249	397	1303	1300	761	719	328	216	MARRIED	
-	1	19	21	85	117	69	178	108	418	PREVIOUSLY MARRIED	
2933	2970	6911	6506	10729	10714	8052	8764	2771	4425	TOTAL	222
2929	2899	4480	2945	1256	793	611	666	234	682	UNMARRIED	
4	67	2241	3203	8452	8626	6710	6162	1993	1308	MARRIED	
-	4	190	358	1021	1295	731	1936	544	2435	PREVIOUSLY MARRIED	
762	674	1583	1350	2540	2419	2008	2181	1047	1381	TOTAL	223
759	654	1066	551	314	129	256	163	175	273	UNMARRIED	
3	19	487	750	2069	2101	1621	1543	627	387	MARRIED	
-	1	30	49	157	189	131	475	245	721	PREVIOUSLY MARRIED	
226	232	584	568	1089	926	741	792	492	616	TOTAL	224
226	226	377	224	206	74	168	99	126	148	UNMARRIED	
-	6	195	322	802	773	518	525	280	168	MARRIED	
-	-	12	22	81	79	55	168	86	300	PREVIOUSLY MARRIED	
629	576	1177	1121	2196	2068	1651	1666	796	1096	TOTAL	225
626	544	741	408	264	88	260	117	126	185	UNMARRIED	
3	32	418	679	1818	1799	1267	1204	547	341	MARRIED	
-	-	18	34	114	181	124	345	123	570	PREVIOUSLY MARRIED	
8348	8136	20599	20164	33916	31172	21717	22816	8584	12970	TOTAL	31
8318	7849	12382	8010	4092	2143	2157	1750	997	2213	UNMARRIED	
29	281	7830	11432	27446	26286	17772	16474	5784	3885	MARRIED	
1	6	387	722	2378	2743	1788	4592	1803	6872	PREVIOUSLY MARRIED	
526	495	1153	1057	1993	1759	1616	1727	885	1210	TOTAL	311
524	483	771	394	302	111	238	144	166	212	UNMARRIED	
2	12	369	628	1596	1557	1274	1233	555	357	MARRIED	
-	-	13	35	95	91	104	350	164	641	PREVIOUSLY MARRIED	
708	657	1572	1502	2636	2359	2005	1982	916	1223	TOTAL	312
705	631	919	500	424	176	284	176	155	219	UNMARRIED	
3	26	637	973	2108	2051	1607	1499	582	372	MARRIED	
-	-	16	29	104	132	114	307	179	632	PREVIOUSLY MARRIED	
1347	1327	2928	2791	4634	4330	2576	2512	1037	1323	TOTAL	313
1342	1257	1619	965	460	224	344	211	160	231	UNMARRIED	
5	68	1259	1757	3952	3850	2080	1869	668	421	MARRIED	
-	2	50	69	222	256	152	432	209	671	PREVIOUSLY MARRIED	
1566	1536	3823	3779	6370	6002	3862	4064	1395	2031	TOTAL	314
1560	1476	2200	1392	647	387	322	305	142	379	UNMARRIED	
5	58	1540	2232	5274	5076	3235	3011	978	636	MARRIED	
1	2	83	155	449	539	305	748	275	1016	PREVIOUSLY MARRIED	
4201	4121	11123	11035	18283	16722	11658	12531	4351	7183	TOTAL	315
4187	4002	6873	4759	2259	1245	969	914	374	1172	UNMARRIED	
14	117	4025	5842	14516	13752	9576	8862	3001	2099	MARRIED	
-	2	225	434	1508	1725	1113	2755	976	3912	PREVIOUSLY MARRIED	
5613	5228	11607	10526	19377	17778	14066	14829	6068	8852	TOTAL	32
5600	5074	7516	4139	2554	947	1708	1069	729	1362	UNMARRIED	
13	152	3869	5999	15671	15394	11314	10644	4041	2655	MARRIED	
-	2	222	388	1152	1437	1044	3116	1298	4835	PREVIOUSLY MARRIED	
2777	2575	5574	5279	9565	8969	6667	7290	2652	4129	TOTAL	321
2769	2499	3469	2033	1145	498	668	479	249	624	UNMARRIED	
8	75	1963	2994	7769	7625	5450	5118	1819	1164	MARRIED	
-	1	142	252	651	846	549	1693	584	2341	PREVIOUSLY MARRIED	
323	308	751	643	1131	1063	1090	1049	535	656	TOTAL	322
323	300	506	262	169	59	184	74	105	95	UNMARRIED	
-	8	237	364	898	916	830	784	309	202	MARRIED	
-	-	8	17	64	88	76	191	121	359	PREVIOUSLY MARRIED	
381	365	817	758	1453	1245	1046	1062	598	767	TOTAL	323
381	354	525	260	198	58	186	95	103	132	UNMARRIED	
-	11	279	478	1198	1135	790	762	371	246	MARRIED	
-	-	13	20	57	52	70	204	124	389	PREVIOUSLY MARRIED	
1633	1506	3349	2869	5418	4857	3599	3713	1524	2093	TOTAL	324
1628	1454	2212	1101	740	244	455	299	184	351	UNMARRIED	
5	52	1094	1694	4424	4296	2924	2749	1021	667	MARRIED	
-	-	43	74	254	317	220	665	319	1075	PREVIOUSLY MARRIED	

TABELL 8 (FORTS.). FOLKEMENGDEN ETTER KJØNN, ALDER OG EKTESKAPELIG STATUS, HANDELSOMRÅDER OG HANDELSDISTRIKTER

HANDELSOMRÅDE 2-SIFRET		ALDER								
HANDELSDISTRIKT 3-SIFRET		I ALT		0-6 ÅR		7-12 ÅR		13-15 ÅR		
EKTESKAPELIG STATUS		MENN	KVINNER	M	K	M	K	M	K	
325	ODDA H.D.	I ALT	7491	7590	658	627	615	569	370	377
	UGIFTE		3551	2892	658	627	615	569	370	377
	GIFTE		3519	3504
	FØR GIFTE		421	1194
33	MIDTRE VESTLANDET H.O.	I ALT	215996	218924	20667	19386	19553	18494	10898	10440
	UGIFTE		106703	92242	20667	19386	19553	18494	10898	10440
	GIFTE		96717	96661
	FØR GIFTE		12576	30021
331	BERGEN H.D.	I ALT	141156	146122	13479	12496	12617	11823	7063	6764
	UGIFTE		68023	60668	13479	12496	12617	11823	7063	6764
	GIFTE		63989	63955
	FØR GIFTE		9144	21499
332	VOSS H.D.	I ALT	8180	8264	667	660	696	646	411	351
	UGIFTE		4132	3578	667	660	696	646	411	351
	GIFTE		3642	3634
	FØR GIFTE		406	1052
333	YTRE NORDHORDLAND H.D.	I ALT	12729	12276	1397	1302	1389	1440	722	682
	UGIFTE		6426	5271	1397	1302	1389	1440	722	682
	GIFTE		5757	5759
	FØR GIFTE		546	1246
334	YTRE SOGN H.D.	I ALT	5421	5162	434	413	418	451	243	267
	UGIFTE		2731	2039	434	413	418	451	243	267
	GIFTE		2395	2389
	FØR GIFTE		295	734
335	INDRE SOGN H.D.	I ALT	14587	14090	1305	1189	1234	1140	701	647
	UGIFTE		7447	5968	1305	1189	1234	1140	701	647
	GIFTE		6473	6468
	FØR GIFTE		667	1654
336	FØRDE H.D.	I ALT	10025	9856	1078	1034	958	880	503	511
	UGIFTE		5365	4613	1078	1034	958	880	503	511
	GIFTE		4236	4223
	FØR GIFTE		424	1020
337	FLORØ H.D.	I ALT	9143	8519	875	826	868	763	463	438
	UGIFTE		4830	3578	875	826	868	763	463	438
	GIFTE		3868	3867
	FØR GIFTE		445	1074
338	NORDFJORD H.D.	I ALT	14755	14635	1432	1466	1373	1351	792	780
	UGIFTE		7749	6527	1432	1466	1373	1351	792	780
	GIFTE		6357	6366
	FØR GIFTE		649	1742
34	SUNNMØRE H.O.	I ALT	59687	60014	5922	5749	5660	5440	3196	3188
	UGIFTE		29849	25487	5922	5749	5660	5440	3196	3188
	GIFTE		27284	27272
	FØR GIFTE		2554	7255
341	ULSTEINVIK H.D.	I ALT	12907	12387	1334	1206	1269	1194	741	765
	UGIFTE		6698	5217	1334	1206	1269	1194	741	765
	GIFTE		5736	5727
	FØR GIFTE		473	1443
342	VOLDA/ØRSTA H.D.	I ALT	9079	9080	967	828	876	839	490	463
	UGIFTE		4568	3861	967	828	876	839	490	463
	GIFTE		4183	4179
	FØR GIFTE		328	1040
343	STRANDA H.D.	I ALT	6803	6789	665	642	599	616	365	352
	UGIFTE		3477	2984	665	642	599	616	365	352
	GIFTE		3087	3088
	FØR GIFTE		239	717
344	ÅLESUND H.D.	I ALT	30898	31758	2956	3073	2916	2791	1600	1608
	UGIFTE		15106	13425	2956	3073	2916	2791	1600	1608
	GIFTE		14278	14278
	FØR GIFTE		1514	4055
41	ROMSDAL OG NORDMØRE H.O.	I ALT	58898	58770	5433	5238	5244	4972	3068	2896
	UGIFTE		29236	24340	5433	5238	5244	4972	3068	2896
	GIFTE		26575	26582
	FØR GIFTE		3087	7848
411	MOLDE H.D.	I ALT	26490	26433	2620	2531	2422	2321	1389	1354
	UGIFTE		13269	11327	2620	2531	2422	2321	1389	1354
	GIFTE		11919	11926
	FØR GIFTE		1302	3180

POPULATION BY SEX, AGE AND MARITAL STATUS, TRADE AREAS AND TRADE DISTRICTS

16-19 RR		20-29 RR		ALDER				70 RR OR OVER		TRADE AREA 2 DIGITS	TRADE DISTRICT 3 DIGITS	
				30-49 RR		50-69 RR						
M	K	M	K	M	K	M	K	M	K	MARITAL STATUS		
499	474	1116	977	1810	1644	1664	1715	759	1207	TOTAL	325	
499	467	804	483	302	88	215	121	88	160	UNMARRIED		
-	6	296	469	1382	1422	1320	1231	521	376	MARRIED		
-	1	16	25	126	134	129	363	150	671	PREVIOUSLY MARRIED		
14827	13776	34812	32245	55472	52148	40715	43653	19052	28782	TOTAL	33	
14801	13532	24391	16313	8870	4554	5092	4125	2431	5398	UNMARRIED		
26	241	9804	14778	42214	42247	32297	30850	12376	8545	MARRIED		
-	3	617	1154	4388	5347	3326	8678	4245	14839	PREVIOUSLY MARRIED		
9651	9182	23560	22283	37250	35644	26645	29527	10891	18403	TOTAL	331	
9636	9015	16106	11229	5618	3338	2511	2694	993	3309	UNMARRIED		
15	164	6968	10111	28108	28019	21638	20490	7260	5171	MARRIED		
-	3	486	943	3524	4287	2496	6343	2638	9923	PREVIOUSLY MARRIED		
594	482	1247	1179	1948	1834	1689	1794	928	1318	TOTAL	332	
593	476	944	697	363	181	261	233	197	334	UNMARRIED		
1	6	287	453	1478	1529	1319	1272	557	374	MARRIED		
-	-	16	29	107	124	109	289	174	610	PREVIOUSLY MARRIED		
907	793	1693	1511	3326	2999	2096	2080	1199	1469	TOTAL	333	
902	770	1096	546	418	123	324	163	178	245	UNMARRIED		
5	23	575	933	2781	2719	1627	1569	769	515	MARRIED		
-	-	22	32	127	157	145	348	252	709	PREVIOUSLY MARRIED		
355	310	820	620	1264	1051	1101	1077	786	973	TOTAL	334	
355	306	625	309	289	68	228	85	139	140	UNMARRIED		
-	4	187	297	896	923	806	815	506	350	MARRIED		
-	-	8	14	79	60	67	177	141	483	PREVIOUSLY MARRIED		
994	936	2234	1938	3478	3178	2898	2954	1743	2108	TOTAL	335	
992	924	1672	1050	655	254	537	313	351	451	UNMARRIED		
2	12	530	850	2676	2724	2193	2176	1072	706	MARRIED		
-	-	32	38	147	200	168	465	320	951	PREVIOUSLY MARRIED		
640	566	1521	1595	2567	2315	1718	1708	1040	1247	TOTAL	336	
639	559	1117	886	483	237	394	228	193	278	UNMARRIED		
1	7	382	669	1971	1903	1237	1215	645	429	MARRIED		
-	-	22	40	113	175	87	265	202	540	PREVIOUSLY MARRIED		
639	572	1416	1154	2203	1960	1808	1712	871	1094	TOTAL	337	
638	563	1089	574	437	123	329	121	132	170	UNMARRIED		
1	9	307	550	1639	1689	1363	1287	558	332	MARRIED		
-	-	21	30	127	148	116	304	181	592	PREVIOUSLY MARRIED		
1047	935	2321	1965	3436	3167	2760	2801	1594	2170	TOTAL	338	
1046	919	1743	1022	607	230	508	288	248	471	UNMARRIED		
1	16	568	915	2665	2741	2114	2026	1009	668	MARRIED		
-	-	10	28	164	196	138	487	337	1031	PREVIOUSLY MARRIED		
4309	4043	9616	8461	14866	13938	11160	11823	4958	7372	TOTAL	34	
4306	3985	6881	3982	2090	928	1263	944	531	1271	UNMARRIED		
3	58	2624	4260	11975	12033	9251	8693	3431	2228	MARRIED		
-	-	111	219	801	977	646	2186	996	3873	PREVIOUSLY MARRIED		
972	878	2060	1663	3150	2804	2282	2336	1099	1541	TOTAL	341	
971	863	1511	693	472	128	283	156	117	212	UNMARRIED		
1	15	529	931	2549	2516	1885	1766	772	499	MARRIED		
-	-	20	39	129	160	114	414	210	830	PREVIOUSLY MARRIED		
651	617	1427	1243	2156	2063	1669	1835	843	1192	TOTAL	342	
650	610	1012	589	308	145	174	151	91	236	UNMARRIED		
1	7	398	616	1754	1789	1425	1385	605	382	MARRIED		
-	-	17	38	94	129	70	299	147	574	PREVIOUSLY MARRIED		
493	492	1091	944	1617	1542	1333	1287	640	914	TOTAL	343	
493	485	805	465	237	105	208	119	105	200	UNMARRIED		
-	7	273	458	1322	1354	1055	980	437	289	MARRIED		
-	-	13	21	58	83	70	188	98	425	PREVIOUSLY MARRIED		
2193	2056	5038	4611	7943	7529	5876	6365	2376	3725	TOTAL	344	
2192	2027	3553	2235	1073	550	598	518	218	623	UNMARRIED		
1	29	1424	2255	6350	6374	4886	4562	1617	1058	MARRIED		
-	-	61	121	520	605	392	1285	541	2044	PREVIOUSLY MARRIED		
4046	3821	8857	7931	14887	13644	11738	12405	5625	7863	TOTAL	41	
4045	3775	6707	4078	2522	1026	1472	989	745	1366	UNMARRIED		
1	46	2039	3614	11394	11443	9425	9029	3716	2450	MARRIED		
-	-	111	239	971	1175	841	2387	1164	4047	PREVIOUSLY MARRIED		
1780	1716	4154	3769	6771	6245	4973	5206	2381	3291	TOTAL	411	
1780	1689	3079	1898	1096	503	593	442	290	589	UNMARRIED		
-	27	1028	1753	5242	5231	4046	3842	1603	1073	MARRIED		
-	-	47	118	433	511	334	922	488	1629	PREVIOUSLY MARRIED		

TABELL 8 (FORTS.). FOLKEMENGDEN ETTER KJØNN, ALDER OG EKTESKAPELIG STATUS, HANDELSOMRÅDER OG HANDELSDISTRIKTER

HANDELSOMRÅDE	2-SIFRET HANDELSDISTRIKT 3-SIFRET	EKTESKAPELIG STATUS	ALDER							
			I ALT		0-6 ÅR		7-12 ÅR		13-15 ÅR	
			MENN	KVINNER	M	K	M	K	M	K
412	ANDALSNES H.D.	I ALT	3994	4009	338	324	349	340	203	172
	UGIFTE		1955	1618	338	324	349	340	203	172
	GIFTE		1824	1826	-	-
	FØR GIFTE		215	565	-	-
413	SUNNDALSØRA H.D.	I ALT	5581	5480	451	436	440	451	280	283
	UGIFTE		2667	2189	451	436	440	451	280	283
	GIFTE		2622	2626	-	-
	FØR GIFTE		292	665	-	-
414	KRISTIANSUND H.D.	I ALT	17277	17490	1566	1528	1568	1407	904	818
	UGIFTE		8540	7029	1566	1528	1568	1407	904	818
	GIFTE		7718	7710	-	-
	FØR GIFTE		1019	2751	-	-
415	SURNADAL H.D.	I ALT	5556	5358	458	419	465	453	292	269
	UGIFTE		2805	2177	458	419	465	453	292	269
	GIFTE		2492	2494	-	-
	FØR GIFTE		259	687	-	-
42	SØNDRE TRØNDELAG H.O.	I ALT	131766	134245	11650	11109	11569	11116	6629	6351
	UGIFTE		64845	53998	11650	11109	11569	11116	6629	6351
	GIFTE		58129	58062	-	-
	FØR GIFTE		8792	20185	-	-
421	OPPDAL H.D.	I ALT	4599	4575	376	355	431	396	238	243
	UGIFTE		2287	1896	376	355	431	396	238	243
	GIFTE		2045	2042	-	-
	FØR GIFTE		267	637	-	-
422	RØROS/STØREN H.D.	I ALT	7128	7168	575	528	555	572	341	316
	UGIFTE		3542	2931	575	528	555	572	341	316
	GIFTE		3176	3169	-	-
	FØR GIFTE		410	1068	-	-
423	HITRA/FRØYA H.D.	I ALT	4589	4324	358	328	394	355	228	193
	UGIFTE		2326	1589	358	328	394	355	228	193
	GIFTE		1969	1964	-	-
	FØR GIFTE		294	771	-	-
424	ORKANGER H.D.	I ALT	11144	11009	1056	920	917	868	550	528
	UGIFTE		5511	4413	1056	920	917	868	550	528
	GIFTE		4994	4994	-	-
	FØR GIFTE		639	1602	-	-
425	TRONDHEIM H.D.	I ALT	82715	86075	7456	7054	7251	7034	4105	3944
	UGIFTE		40238	36308	7456	7054	7251	7034	4105	3944
	GIFTE		36515	36479	-	-
	FØR GIFTE		5962	13288	-	-
426	STJØRDALSHALSEN H.D.	I ALT	9914	9690	866	900	972	853	561	527
	UGIFTE		4933	4104	866	900	972	853	561	527
	GIFTE		4405	4394	-	-
	FØR GIFTE		576	1192	-	-
427	NORDRE FOSEN H.D.	I ALT	11677	11404	963	1024	1049	1038	606	600
	UGIFTE		6008	4757	963	1024	1049	1038	606	600
	GIFTE		5025	5020	-	-
	FØR GIFTE		644	1627	-	-
43	NORDRE TRØNDELAG H.O.	I ALT	54052	53267	4915	4687	4932	4818	2965	2735
	UGIFTE		27159	22355	4915	4687	4932	4818	2965	2735
	GIFTE		23881	23876	-	-
	FØR GIFTE		3012	7036	-	-
431	LEVANGER H.D.	I ALT	21171	20980	2038	1939	1982	1990	1248	1062
	UGIFTE		10683	9046	2038	1939	1982	1990	1248	1062
	GIFTE		9363	9362	-	-
	FØR GIFTE		1125	2572	-	-
432	STEINKJER H.D.	I ALT	13385	13262	1098	1028	1146	1125	702	678
	UGIFTE		6453	5301	1098	1028	1146	1125	702	678
	GIFTE		6174	6173	-	-
	FØR GIFTE		758	1788	-	-
433	NAMSOS H.D.	I ALT	10771	10697	999	947	1040	1001	572	564
	UGIFTE		5461	4522	999	947	1040	1001	572	564
	GIFTE		4710	4712	-	-
	FØR GIFTE		600	1463	-	-
434	GRONG H.D.	I ALT	3353	3068	288	292	254	259	139	132
	UGIFTE		1701	1233	288	292	254	259	139	132
	GIFTE		1433	1438	-	-
	FØR GIFTE		219	397	-	-

POPULATION BY SEX, AGE AND MARITAL STATUS. TRADE AREAS AND TRADE DISTRICTS

ALDER										TRADE AREA	2 DIGITS
16-19 AR		20-29 AR		30-49 AR		50-69 AR		70 AR OG OVER		TRADE DISTRICT	3 DIGITS
M	K	M	K	M	K	M	K	M	K	MARITAL STATUS	
286	255	569	477	995	894	851	937	403	610	TOTAL	412
286	254	451	246	185	80	95	86	48	116	UNMARRIED	
-	1	109	220	745	734	702	686	268	185	MARRIED	
-	-	9	11	65	80	54	165	87	309	PREVIOUSLY MARRIED	
376	378	891	692	1313	1234	1287	1313	543	693	TOTAL	413
376	374	690	346	233	79	123	87	74	133	UNMARRIED	
-	4	190	330	998	1058	1080	997	354	237	MARRIED	
-	-	11	16	82	97	84	229	115	323	PREVIOUSLY MARRIED	
1234	1132	2505	2342	4517	4112	3425	3764	1558	2387	TOTAL	414
1233	1120	1899	1245	770	296	406	240	194	375	UNMARRIED	
1	12	566	1011	3402	3400	2720	2643	1029	644	MARRIED	
-	-	40	86	345	416	299	881	335	1368	PREVIOUSLY MARRIED	
370	340	738	651	1291	1159	1202	1185	740	882	TOTAL	415
370	338	588	343	238	68	255	134	139	153	UNMARRIED	
-	2	146	300	1007	1020	877	861	462	311	MARRIED	
-	-	4	8	46	71	70	190	139	418	PREVIOUSLY MARRIED	
9010	8676	20989	19898	34786	32968	25931	27550	11202	16577	TOTAL	42
9003	8603	15740	11307	5820	2930	3006	1958	1428	2624	UNMARRIED	
7	72	4880	7812	25660	26084	20471	19222	7111	4872	MARRIED	
-	1	369	779	3306	3954	2454	6370	2663	9081	PREVIOUSLY MARRIED	
327	301	646	584	1110	1065	937	964	534	667	TOTAL	421
327	297	505	344	190	69	135	73	85	119	UNMARRIED	
-	4	135	222	844	892	741	697	325	227	MARRIED	
-	-	6	18	76	104	61	194	124	321	PREVIOUSLY MARRIED	
480	444	1015	899	1652	1556	1554	1650	956	1203	TOTAL	422
480	443	822	567	315	123	291	152	163	230	UNMARRIED	
-	1	179	316	1252	1318	1169	1164	576	370	MARRIED	
-	-	14	16	85	115	94	334	217	603	PREVIOUSLY MARRIED	
330	296	681	526	993	904	1072	1055	533	667	TOTAL	423
330	292	547	279	226	57	160	36	83	49	UNMARRIED	
-	4	128	229	691	762	827	756	323	213	MARRIED	
-	-	6	18	76	85	85	263	127	405	PREVIOUSLY MARRIED	
705	703	1583	1471	2668	2472	2329	2410	1336	1637	TOTAL	424
704	699	1173	778	474	193	402	188	235	239	UNMARRIED	
1	4	393	657	2013	2074	1757	1701	830	558	MARRIED	
-	-	17	36	181	205	170	521	271	840	PREVIOUSLY MARRIED	
5611	5409	13872	13690	22933	21993	15760	17307	5727	9644	TOTAL	425
5606	5361	10210	7885	3658	2134	1404	1281	548	1615	UNMARRIED	
5	47	3376	5206	16766	16835	12632	11809	3736	2582	MARRIED	
-	1	286	599	2509	3024	1724	4217	1443	5447	PREVIOUSLY MARRIED	
713	725	1404	1300	2678	2401	1841	1846	879	1138	TOTAL	426
712	716	1076	689	431	164	209	106	106	149	UNMARRIED	
1	9	312	566	2050	2043	1485	1381	557	395	MARRIED	
-	-	16	45	197	194	147	359	216	594	PREVIOUSLY MARRIED	
844	798	1788	1428	2752	2577	2438	2318	1237	1621	TOTAL	427
844	795	1407	765	526	190	405	122	208	223	UNMARRIED	
-	3	357	616	2044	2160	1860	1714	764	527	MARRIED	
-	-	24	47	182	227	173	482	265	871	PREVIOUSLY MARRIED	
3984	3811	8038	7183	13301	12584	10730	10761	5187	6688	TOTAL	43
3982	3785	6185	3960	2174	820	1358	651	648	899	UNMARRIED	
2	26	1756	2996	10271	10680	8529	7936	3323	2238	MARRIED	
-	-	97	227	856	1084	843	2174	1216	3551	PREVIOUSLY MARRIED	
1592	1493	3043	2861	5448	5129	3841	3898	1979	2608	TOTAL	431
1590	1481	2263	1524	798	320	505	296	259	434	UNMARRIED	
2	12	742	1252	4296	4359	3058	2857	1265	882	MARRIED	
-	-	38	85	354	450	278	745	455	1292	PREVIOUSLY MARRIED	
969	1000	2077	1769	3155	3076	2941	2959	1297	1627	TOTAL	432
969	991	1622	979	472	191	299	140	145	169	UNMARRIED	
-	9	432	728	2491	2647	2412	2219	839	570	MARRIED	
-	-	23	62	192	238	230	600	313	888	PREVIOUSLY MARRIED	
786	731	1580	1458	2664	2543	2108	2143	1022	1310	TOTAL	433
786	728	1207	813	424	163	300	135	133	171	UNMARRIED	
-	3	354	595	2068	2147	1633	1552	655	415	MARRIED	
-	-	19	50	172	233	175	456	234	724	PREVIOUSLY MARRIED	
239	206	513	394	801	696	766	706	353	383	TOTAL	434
239	206	427	223	203	53	102	23	49	45	UNMARRIED	
-	-	82	160	548	593	588	545	215	140	MARRIED	
-	-	4	11	50	50	76	138	89	198	PREVIOUSLY MARRIED	

TABELL 8 (PORTS.). FOLKEMENGDEN ETTER KJØNN, ALDER OG EKTESKAPELIG STATUS. HANDELSOMRÅDER OG HANDELSDISTRIKTER

HANDELSOMRÅDE 2-SIFRET		ALDER								
HANDELSDISTRIKT 3-SIFRET		I ALT		0-6 ÅR		7-12 ÅR		13-15 ÅR		
EKTESKAPELIG STATUS		MENN	KVINNER	M	K	M	K	M	K	
435	RØRVIK H.D.	I ALT	5372	5260	492	481	510	443	304	299
	UGIFTE		2861	2253	492	481	510	443	304	299
	GIFTE		2201	2191	-	-
	FØR GIFTE		310	816	-	-
44	SØNDRE NORDLAND H.O.	I ALT	40569	39242	3497	3354	3483	3472	2206	2060
	UGIFTE		20929	16613	3497	3354	3483	3472	2206	2060
	GIFTE		17042	17026	-	-
	FØR GIFTE		2598	5603	-	-
441	BRØNNØYSUND H.D.	I ALT	6897	6745	611	535	609	571	409	341
	UGIFTE		3624	2839	611	535	609	571	409	341
	GIFTE		2850	2846	-	-
	FØR GIFTE		423	1060	-	-
442	MOSJØEN H.D.	I ALT	8596	8243	698	698	753	685	454	417
	UGIFTE		4363	3445	698	698	753	685	454	417
	GIFTE		3732	3723	-	-
	FØR GIFTE		501	1075	-	-
443	SANDNESSJØEN H.D.	I ALT	7185	7018	653	662	619	664	390	374
	UGIFTE		3781	3017	653	662	619	664	390	374
	GIFTE		2889	2894	-	-
	FØR GIFTE		515	1107	-	-
444	MO/NESNA H.D.	I ALT	17891	17236	1535	1459	1502	1552	953	928
	UGIFTE		9161	7312	1535	1459	1502	1552	953	928
	GIFTE		7571	7563	-	-
	FØR GIFTE		1159	2361	-	-
51	VESTFJORDEN H.O.	I ALT	49618	49041	4803	4459	4515	4286	2628	2410
	UGIFTE		25689	20912	4803	4459	4515	4286	2628	2410
	GIFTE		20963	20948	-	-
	FØR GIFTE		2966	7181	-	-
511	BODØ H.D.	I ALT	26269	26130	2648	2483	2371	2255	1389	1310
	UGIFTE		13675	11398	2648	2483	2371	2255	1389	1310
	GIFTE		11126	11121	-	-
	FØR GIFTE		1468	3611	-	-
512	FAUSKE H.D.	I ALT	10420	10344	952	882	998	939	557	469
	UGIFTE		5346	4326	952	882	998	939	557	469
	GIFTE		4421	4421	-	-
	FØR GIFTE		653	1597	-	-
513	LOFOTEN H.D.	I ALT	12929	12567	1203	1094	1146	1092	682	631
	UGIFTE		6668	5188	1203	1094	1146	1092	682	631
	GIFTE		5416	5406	-	-
	FØR GIFTE		845	1973	-	-
52	NORDRE NORDLAND OG SØNDRE TROMS H.O.	I ALT	54627	54111	4781	4633	4818	4563	2888	2694
	UGIFTE		28125	22629	4781	4633	4818	4563	2888	2694
	GIFTE		23040	23012	-	-
	FØR GIFTE		3462	8470	-	-
521	NARVIK H.D.	I ALT	15827	15898	1383	1347	1344	1263	828	751
	UGIFTE		8005	6468	1383	1347	1344	1263	828	751
	GIFTE		6725	6713	-	-
	FØR GIFTE		1097	2717	-	-
522	VESTERRLEN H.D.	I ALT	16822	16546	1391	1413	1499	1412	939	892
	UGIFTE		8583	6826	1391	1413	1499	1412	939	892
	GIFTE		7130	7124	-	-
	FØR GIFTE		1109	2596	-	-
523	HARSTAD H.D.	I ALT	16248	16174	1501	1411	1475	1415	823	754
	UGIFTE		8356	6952	1501	1411	1475	1415	823	754
	GIFTE		6924	6920	-	-
	FØR GIFTE		968	2302	-	-
524	INDRE SØR-TROMS H.D.	I ALT	5730	5493	506	462	500	473	298	297
	UGIFTE		3181	2383	506	462	500	473	298	297
	GIFTE		2261	2255	-	-
	FØR GIFTE		288	855	-	-
53	NORDRE TROMS H.O.	I ALT	52742	50758	4836	4604	4768	4474	2941	2837
	UGIFTE		29211	23451	4836	4604	4768	4474	2941	2837
	GIFTE		20293	20271	-	-
	FØR GIFTE		3238	7036	-	-
531	FINNSNES H.D.	I ALT	14094	13301	1211	1176	1324	1214	788	709
	UGIFTE		7790	5873	1211	1176	1324	1214	788	709
	GIFTE		5566	5557	-	-
	FØR GIFTE		738	1871	-	-

POPULATION BY SEX, AGE AND MARITAL STATUS, TRADE AREAS AND TRADE DISTRICTS

ALDER										TRADE AREA	2 DIGITS
16-19 RR		20-29 RR		30-49 RR		50-69 RR		70 RR OR OVER		TRADE DISTRICT	3 DIGITS
M	K	M	K	M	K	M	K	M	K	MARITAL STATUS	
398	381	825	701	1233	1140	1074	1055	536	760	TOTAL	435
398	379	666	421	277	93	152	57	62	80	UNMARRIED	
-	2	146	261	868	934	838	763	349	231	MARRIED	
-	-	13	19	88	113	84	235	125	449	PREVIOUSLY MARRIED	
3007	2745	6385	5599	10413	9487	8066	8072	3512	4453	TOTAL	44
3007	2729	5162	3354	2173	728	969	418	432	498	UNMARRIED	
-	16	1130	2035	7308	7743	6340	5808	2264	1424	MARRIED	
-	-	93	210	932	1016	757	1846	816	2531	PREVIOUSLY MARRIED	
497	496	1021	876	1648	1513	1348	1456	754	957	TOTAL	441
497	495	851	541	376	148	170	100	101	108	UNMARRIED	
-	1	154	314	1154	1225	1068	1019	474	287	MARRIED	
-	-	16	21	118	140	110	337	179	562	PREVIOUSLY MARRIED	
642	562	1333	1207	2244	2107	1765	1678	707	889	TOTAL	442
642	556	1057	733	437	143	222	101	100	112	UNMARRIED	
-	6	264	438	1637	1770	1389	1223	442	286	MARRIED	
-	-	12	36	170	194	154	354	165	491	PREVIOUSLY MARRIED	
525	457	1129	984	1828	1620	1318	1338	723	919	TOTAL	443
525	453	916	590	413	127	185	55	80	92	UNMARRIED	
-	4	200	358	1229	1295	1004	950	456	287	MARRIED	
-	-	13	36	186	198	129	333	187	540	PREVIOUSLY MARRIED	
1343	1230	2902	2532	4693	4247	3635	3600	1328	1688	TOTAL	444
1343	1225	2338	1490	947	310	392	162	151	186	UNMARRIED	
-	5	512	925	3288	3453	2879	2616	892	564	MARRIED	
-	-	52	117	458	484	364	822	285	938	PREVIOUSLY MARRIED	
3514	3216	7761	7041	12857	11844	9347	9867	4193	5918	TOTAL	51
3513	3194	6140	4147	2518	1134	1135	585	437	697	UNMARRIED	
1	21	1496	2656	9311	9494	7394	7028	2761	1749	MARRIED	
-	1	125	238	1028	1216	818	2254	995	3472	PREVIOUSLY MARRIED	
1842	1725	4396	4007	7002	6526	4673	4968	1948	2856	TOTAL	511
1841	1716	3431	2348	1295	624	500	301	200	361	UNMARRIED	
1	9	888	1522	5148	5219	3782	3546	1307	825	MARRIED	
-	-	77	137	559	683	391	1121	441	1670	PREVIOUSLY MARRIED	
687	698	1460	1361	2723	2504	1995	2095	1048	1396	TOTAL	512
687	692	1176	821	552	225	288	129	136	169	UNMARRIED	
-	5	259	499	1962	2016	1537	1464	663	437	MARRIED	
-	1	25	41	209	263	170	502	249	790	PREVIOUSLY MARRIED	
985	793	1905	1673	3132	2814	2679	2804	1197	1666	TOTAL	513
985	786	1533	978	671	285	347	155	101	167	UNMARRIED	
-	7	349	635	2201	2259	2075	2018	791	487	MARRIED	
-	-	23	60	260	270	257	631	305	1012	PREVIOUSLY MARRIED	
4057	3725	8710	7556	14000	12764	10665	11246	4708	6930	TOTAL	52
4054	3688	6848	4407	2953	1167	1297	669	486	808	UNMARRIED	
3	37	1720	2881	9841	10179	8357	7859	3119	2056	MARRIED	
-	-	142	268	1206	1418	1011	2718	1103	4066	PREVIOUSLY MARRIED	
1155	1041	2474	2174	3979	3605	3243	3518	1421	2199	TOTAL	521
1155	1033	1947	1258	854	327	356	226	138	263	UNMARRIED	
-	8	487	834	2761	2857	2564	2399	913	615	MARRIED	
-	-	40	82	364	421	323	893	370	1321	PREVIOUSLY MARRIED	
1321	1188	2639	2214	4220	3879	3291	3421	1522	2127	TOTAL	522
1319	1169	2080	1307	862	301	367	151	126	181	UNMARRIED	
2	19	516	823	2936	3151	2603	2450	1023	681	MARRIED	
-	-	43	84	372	427	321	820	373	1265	PREVIOUSLY MARRIED	
1169	1109	2619	2397	4419	4070	3061	3198	1181	1820	TOTAL	523
1168	1102	2037	1393	878	415	352	213	122	249	UNMARRIED	
1	7	531	924	3159	3206	2422	2248	811	535	MARRIED	
-	-	51	80	382	449	287	737	248	1036	PREVIOUSLY MARRIED	
412	387	978	771	1382	1210	1070	1109	584	784	TOTAL	524
412	384	784	449	359	124	222	79	100	115	UNMARRIED	
-	3	186	300	935	965	763	762	372	225	MARRIED	
-	-	8	22	88	121	80	268	112	444	PREVIOUSLY MARRIED	
3840	3717	8945	8052	14544	13078	9259	9120	3609	4876	TOTAL	53
3838	3689	7211	5100	3624	1535	1489	566	504	646	UNMARRIED	
2	28	1611	2673	9590	9905	6825	6281	2265	1384	MARRIED	
-	-	123	279	1330	1638	945	840	2273	840	PREVIOUSLY MARRIED	
1021	990	2621	1944	3421	3163	2586	2685	1122	1420	TOTAL	531
1021	985	2120	1159	742	277	425	171	159	182	UNMARRIED	
-	5	473	722	2456	2563	1928	1857	709	410	MARRIED	
-	-	28	63	223	323	233	657	254	828	PREVIOUSLY MARRIED	

TABELL 8 (FORTS.). FOLKEMENGDEN ETTER KJØNN, ALDER OG EKTESKAPELIG STATUS. HANDELSOMRÅDER OG HANDELSDISTRIKTER

HANDELSOMRÅDE	2-SIFRET	HANDELSDISTRIKT	3-SIFRET	EKTESKAPELIG STATUS	ALDER							
					I ALT		0-6 ÅR		7-12 ÅR		13-15 ÅR	
					MENN	KVINNER	M	K	M	K	M	K
532	TROMSØ H.D.		I ALT	32040	31230	3066	2906	2899	2681	1765	1688	
	UGIFTE			17656	14719	3066	2906	2899	2681	1765	1688	
	GIFTE			12240	12232	-	-	
	FØR GIFTE			2144	4279	-	-	
533	SKJERVØY H.D.		I ALT	6608	6227	559	522	545	579	388	440	
	UGIFTE			3765	2859	559	522	545	579	388	440	
	GIFTE			2487	2482	-	-	
	FØR GIFTE			356	886	-	-	
54	FINNMARK H.O.		I ALT	39568	37082	3679	3391	3663	3497	2254	2180	
	UGIFTE			22790	17609	3679	3391	3663	3497	2254	2180	
	GIFTE			14147	14106	-	-	
	FØR GIFTE			2631	5367	-	-	
541	ALTA H.D.		I ALT	9564	9233	1038	984	968	990	631	599	
	UGIFTE			5526	4611	1038	984	968	990	631	599	
	GIFTE			3539	3530	-	-	
	FØR GIFTE			499	1092	-	-	
542	HAMMERFEST H.D.		I ALT	7443	7199	670	592	669	641	405	442	
	UGIFTE			4260	3460	670	592	669	641	405	442	
	GIFTE			2681	2677	-	-	
	FØR GIFTE			502	1062	-	-	
543	HONNINGSVÅG/KJØLLEFJORD H.D.		I ALT	8053	7177	726	654	713	664	452	393	
	UGIFTE			4818	3433	726	654	713	664	452	393	
	GIFTE			2721	2718	-	-	
	FØR GIFTE			514	1026	-	-	
544	VADSØ H.D.		I ALT	5361	4993	453	439	512	481	299	305	
	UGIFTE			3108	2370	453	439	512	481	299	305	
	GIFTE			1910	1897	-	-	
	FØR GIFTE			343	726	-	-	
545	VARDØ H.D.		I ALT	3933	3621	349	317	341	300	186	192	
	UGIFTE			2228	1637	349	317	341	300	186	192	
	GIFTE			1353	1348	-	-	
	FØR GIFTE			352	636	-	-	
546	KIRKENES H.D.		I ALT	5214	4859	443	405	460	421	281	249	
	UGIFTE			2850	2098	443	405	460	421	281	249	
	GIFTE			1943	1936	-	-	
	FØR GIFTE			421	825	-	-	

POPULATION BY SEX, AGE AND MARITAL STATUS. TRADE AREAS AND TRADE DISTRICTS

ALDER										TRADE AREA	2 DIGITS
16-19 RR		20-29 RR		30-49 RR		50-69 RR		70 RR OG OVER		TRADE DISTRICT	3 DIGITS
M	K	M	K	M	K	M	K	M	K	MARITAL STATUS	
2275	2234	5327	5272	9396	8465	5402	5241	1910	2743	TOTAL	532
2274	2215	4235	3395	2370	1111	806	339	241	384	UNMARRIED	
1	19	1005	1680	6051	6190	3980	3573	1203	770	MARRIED	
-	-	87	197	975	1164	616	1329	466	1589	PREVIOUSLY MARRIED	
544	493	997	836	1727	1450	1271	1194	577	713	TOTAL	533
543	489	856	546	512	147	258	56	104	80	UNMARRIED	
1	4	133	271	1083	1152	917	851	353	204	MARRIED	
-	-	8	19	132	151	96	287	120	429	PREVIOUSLY MARRIED	
3044	2806	6707	6178	10984	9204	6935	6625	2302	3201	TOTAL	54
3041	2785	5480	3968	3050	1098	1258	416	365	274	UNMARRIED	
3	20	1125	1982	6732	6817	4859	4338	1428	949	MARRIED	
-	1	102	228	1202	1289	818	1871	509	1978	PREVIOUSLY MARRIED	
765	740	1559	1466	2647	2319	1457	1443	499	692	TOTAL	541
764	738	1241	881	612	258	208	100	64	61	UNMARRIED	
1	1	299	537	1795	1802	1116	968	328	222	MARRIED	
-	1	19	48	240	259	133	375	107	409	PREVIOUSLY MARRIED	
575	573	1256	1258	2114	1796	1309	1263	445	634	TOTAL	542
575	567	1042	869	614	240	227	58	58	51	UNMARRIED	
-	6	192	338	1258	1298	940	834	291	201	MARRIED	
-	-	22	51	242	258	142	371	96	382	PREVIOUSLY MARRIED	
588	539	1490	1283	2197	1724	1435	1319	452	601	TOTAL	543
587	533	1234	833	725	217	313	91	68	48	UNMARRIED	
1	6	234	412	1244	1241	959	884	283	175	MARRIED	
-	-	22	38	228	266	163	344	101	378	PREVIOUSLY MARRIED	
406	381	835	755	1522	1300	996	885	338	447	TOTAL	544
405	378	697	500	451	156	212	66	79	45	UNMARRIED	
1	3	126	226	914	960	679	573	190	135	MARRIED	
-	-	12	29	157	184	105	246	69	267	PREVIOUSLY MARRIED	
328	248	669	627	1091	858	736	720	233	359	TOTAL	545
328	245	538	391	311	117	131	46	44	29	UNMARRIED	
-	3	119	212	622	603	478	447	134	83	MARRIED	
-	-	12	24	158	138	127	227	55	247	PREVIOUSLY MARRIED	
382	325	898	789	1413	1207	1002	995	335	468	TOTAL	546
382	324	728	494	337	110	167	55	52	40	UNMARRIED	
-	1	155	257	899	913	687	632	202	133	MARRIED	
-	-	15	38	177	184	148	308	81	295	PREVIOUSLY MARRIED	

FOREIGNERS BY SEX, AGE AND CITIZENSHIP. THE WHOLE COUNTRY

MENN			KVINNER				FEMALES			CITIZENSHIP		
20-29	30-49	50-66	67 OR OVER	I ALT	0-6	7-15	16-19	20-29	30-49		50-66	67 OR OVER
10519	19857	4701	1727	46531	4804	6126	2707	10161	16186	4436	2111	TOTAL
5706	13558	3504	684	29660	2302	3941	1742	6118	11447	3308	802	EUROPE TOTAL
1596	2512	1287	191	7821	412	957	747	1736	2641	1136	192	DENMARK
288	699	132	21	1708	103	144	54	488	781	118	20	FINLAND
253	302	44	7	957	90	156	57	327	280	43	4	ICELAND
824	1828	600	259	5133	307	542	211	908	2085	762	318	SWEDEN
18	47	12	1	152	4	16	9	28	79	11	5	BELGIUM
150	578	82	8	995	119	168	23	158	429	81	17	FRANCE
68	55	6	1	43	3	1	3	13	19	3	1	GREECE
25	56	5	-	154	6	9	7	43	78	10	1	IRELAND
73	254	69	14	215	12	48	21	50	59	18	7	ITALY
117	487	60	6	730	114	128	31	151	245	54	7	YUGOSLAVIA
190	493	109	28	1203	98	163	64	214	513	132	19	THE NETHERLANDS
139	253	49	16	795	72	67	24	252	330	39	11	POLAND
31	73	22	-	144	13	16	4	35	61	14	1	PORTUGAL
3	39	7	2	90	2	7	-	13	57	8	3	USSR
74	268	46	3	252	19	51	11	50	99	20	2	SPAIN
961	3504	476	70	5019	484	803	231	852	2090	461	98	GREAT BRITAIN
76	156	35	5	397	20	55	21	72	161	65	3	SWITZERLAND
14	52	14	4	87	7	9	2	23	33	8	5	CZECHOSLOVAKIA
457	664	119	-	1337	301	278	99	306	311	33	9	TURKEY
263	955	100	41	2008	101	257	99	336	905	241	69	THE FEDERAL REPUBLIC OF GERMANY
21	58	12	1	82	4	6	4	24	34	7	3	HUNGARY
42	149	11	4	236	8	47	10	24	107	38	2	AUSTRIA
23	76	7	2	102	3	13	10	15	50	6	5	OTHER EUROPEAN COUNTRIES
709	896	59	3	1127	219	171	72	386	246	27	6	AFRICA-TOTAL
38	44	4	-	30	5	6	-	10	8	-	1	ALGERIA
78	93	2	-	122	16	9	12	61	24	-	-	ETHIOPIA
130	76	-	-	48	7	4	3	29	5	-	-	GAMBIA
189	331	40	-	576	144	101	45	163	107	16	-	MAROCCO
54	68	-	-	33	8	4	-	12	9	-	-	NIGERIA
39	38	1	-	29	8	5	1	12	3	-	-	TUNISIA
142	216	12	3	260	29	36	11	88	80	11	5	OTHER AFRICAN COUNTRIES
2956	3305	316	43	8485	1860	1218	437	2295	2403	205	67	ASIA TOTAL
34	23	1	-	35	5	7	-	19	3	1	-	BANGLADESH
60	163	10	-	671	58	35	19	259	288	11	1	THE PHILIPPINES
400	442	37	7	970	216	113	43	259	286	37	16	INDIA
50	46	8	1	65	8	6	2	23	19	4	3	IRAN
57	44	2	2	78	6	9	1	31	28	2	1	ISRAEL
13	78	5	-	231	22	16	4	28	149	12	-	JAPAN
62	84	18	4	140	8	12	3	55	44	16	2	CHINA
8	19	2	-	196	107	23	7	29	27	2	1	THE REPUBLIC OF KOREA
898	1630	129	6	3352	976	513	150	779	887	35	12	PAKISTAN
308	121	6	2	222	32	14	9	103	56	5	3	SRI LANKA
17	14	2	-	334	11	24	12	160	125	2	-	THAILAND
981	537	88	20	1966	391	432	176	482	387	72	26	VIETNAM
68	104	8	1	225	20	14	11	68	104	6	2	OTHER ASIATIC COUNTRIES
904	1529	923	950	5953	253	603	393	1094	1607	802	1201	NORTH AMERICA TOTAL
95	165	77	50	520	26	61	44	102	180	72	35	CANADA
20	15	2	-	55	1	3	5	10	31	4	1	MEXICO
774	1297	837	899	5251	214	519	333	943	1352	726	1164	USA OTHER NORTH AMERICAN COUNTRIES
15	52	7	1	127	12	20	11	39	44	-	1	
186	394	43	8	939	151	162	41	197	324	56	8	SOUTH AMERICA TOTAL
10	20	6	-	58	5	8	1	9	29	5	1	ARGENTINA
19	10	1	1	97	10	7	2	35	38	5	-	BRAZIL
99	279	27	6	469	49	101	23	85	171	36	4	CHILE
10	17	1	-	132	65	19	2	10	27	8	1	COLOMBIA
10	22	3	-	63	9	16	2	14	21	-	1	URUGUAY
38	46	5	1	120	13	11	11	44	38	2	1	OTHER SOUTH AMERICAN COUNTRIES
47	134	29	4	289	19	27	20	55	139	24	5	OCEANIA TOTAL
32	100	23	3	225	16	24	20	38	101	21	5	AUSTRALIA
10	34	6	1	61	3	3	-	15	37	3	-	NEW ZEALAND
5	-	-	-	3	-	-	-	2	1	-	-	OTHER COUNTRIES IN OCEANIA
10	41	27	35	75	-	3	2	16	18	14	22	STATELESS
1	-	-	-	3	-	1	-	-	2	-	-	UNKNOWN

TABELL 10. UTENLANDSKE STATSBERGERE ETTER KJØNN, ALDER, EKTESKAPELIG STATUS OG STATSBERGERSKAP, HELE LANDET

STATSBERGERSKAP	MENN						MALES					
	I ALT TOTAL		UNDER 16 ÅR YEARS		16-19 ÅR YEARS		20-49 ÅR YEARS		50-66 ÅR YEARS		67 ÅR OG OVER YEARS AND OVER	
	I ALT TOTAL	GIFFE MARR-IED	I ALT TOTAL	GIFFE MARR-IED	I ALT TOTAL	GIFFE MARR-IED	I ALT TOTAL	GIFFE MARR-IED	I ALT TOTAL	GIFFE MARR-IED	I ALT TOTAL	GIFFE MARR-IED
I ALT	51244	22646	11678	-	2762	17	30376	18047	4701	3563	1727	1019
EUROPA I ALT	31262	14419	6566	-	1444	8	19264	11568	3304	2406	684	437
DANMARK	7448	3079	1374	-	483	-	4108	2046	1287	914	191	119
FINLAND	1425	421	254	-	31	-	937	346	132	62	21	13
ISLAND	874	307	230	-	33	-	555	266	44	35	7	6
SVERIGE	4593	1876	890	-	192	-	2652	1307	600	410	259	159
BELGIA	111	49	30	-	3	-	65	40	12	8	1	1
FRANKRIKE	1143	584	290	-	35	-	728	511	82	67	8	6
HELLAS	141	87	8	-	3	-	123	84	6	3	1	-
IRLAND	119	58	29	-	4	-	81	54	5	4	-	-
ITALIA	521	285	90	-	21	-	327	220	69	55	14	10
JUGOSLAVIA	964	475	259	-	35	-	604	420	60	51	6	4
NEDERLAND	1131	558	261	-	50	-	683	463	109	79	28	16
POLEN	626	297	151	-	18	-	392	263	49	28	16	6
PORTUGAL	163	88	32	-	5	1	104	69	22	18	-	-
SOVJETUNIONEN	70	46	17	-	2	-	42	38	7	7	2	1
SPANIA	488	260	75	-	22	1	342	229	46	28	3	2
STORBRITANNIA	6668	3555	1431	-	226	-	4465	3112	476	388	70	55
SVEITS	348	167	65	-	11	-	232	135	35	28	5	4
TSJEKKOSLOVAKIA	98	47	10	-	4	-	66	37	14	9	4	1
TYRKIA	2008	969	615	-	153	6	1121	850	119	113	-	-
FORBUNDSREP. TYSKLAND .	1826	934	380	-	87	-	1218	825	100	79	41	30
UNGARN	113	53	18	-	3	-	79	49	12	4	1	-
ØSTERRIKE	269	148	52	-	11	-	191	135	11	11	4	2
ANDRE EUROPEISKE LAND	115	76	5	-	2	-	99	69	7	5	2	2
AFRIKA I ALT	2185	876	442	-	76	2	1605	822	59	52	3	-
ALGERIE	102	49	15	-	1	-	82	46	4	3	-	-
ETIOPIA	205	47	24	-	8	-	171	46	2	1	-	-
GAMBIA	223	83	15	-	2	-	206	83	-	-	-	-
MAROKKO	883	390	287	-	36	1	520	351	40	38	-	-
NIGERIA	146	38	19	-	5	-	122	38	-	-	-	-
TUNISIA	86	51	7	-	1	1	77	49	1	1	-	-
ANDRE AFRIKANSKE LAND	467	192	73	-	21	-	358	183	12	9	3	-
ASIA I ALT	10752	4162	3345	-	787	7	6261	3833	316	293	43	29
BANGLADESH	73	25	12	-	3	-	57	24	1	1	-	-
FILIPPINENE	364	174	112	-	19	-	223	164	10	10	-	-
INDIA	1271	507	301	-	84	1	842	468	37	33	7	5
IRAN	134	51	21	-	8	-	96	43	8	7	1	1
ISRAEL	119	81	14	-	-	-	101	78	2	2	2	1
JAPAN	140	72	39	-	5	-	91	67	5	5	-	-
KINA	186	108	15	-	3	-	146	87	18	18	4	3
SØR-KOREA	128	22	95	-	4	-	27	20	2	2	-	-
PAKISTAN	4610	2123	1676	-	271	6	2528	1988	129	124	8	5
SRI LANKA	527	108	44	-	46	-	429	103	6	5	2	-
THAILAND	84	12	48	-	3	-	31	11	2	1	-	-
VIETNAM	2885	767	926	-	333	-	1518	673	88	80	20	14
ANDRE ASIATISKE LAND	231	112	42	-	8	-	172	107	8	5	1	-
NORD-AMERIKA I ALT ...	5599	2664	903	-	390	-	2433	1376	923	747	950	541
CANADA	542	235	115	-	40	-	260	149	77	60	50	26
MEXICO	52	16	12	-	3	-	35	14	2	2	-	-
USA	4880	2373	734	-	339	-	2071	1177	837	681	899	515
ANDRE NORD-AMERI- KANSKE LAND	125	40	42	-	8	-	67	36	7	4	1	-
SØR-AMERIKA I ALT	1048	345	369	-	48	-	580	307	43	35	8	3
ARGENTINA	47	20	11	-	-	-	30	18	6	2	-	-
BRASIL	55	10	20	-	4	-	29	9	1	-	1	1
CHILE	608	240	164	-	33	-	378	214	27	24	6	2
COLOMBIA	159	7	130	-	1	-	27	6	1	1	-	-
URUGUAY	57	22	17	-	5	-	32	19	3	3	-	-
ANDRE SØR-AMERIKANSKE LAND	122	46	27	-	5	-	84	41	5	5	1	-
OCEANIA I ALT	272	127	44	-	14	-	181	111	29	14	4	2
AUSTRALIA	202	94	33	-	11	-	132	82	23	10	3	2
NEW ZEALAND	65	32	11	-	3	-	44	28	6	4	1	-
ANDRE LAND I OCEANIA .	5	1	-	-	-	-	5	1	-	-	-	-
STATSLØS	125	53	9	-	3	-	51	30	27	16	35	7
UOPPGITT	1	-	-	-	-	-	1	-	-	-	-	-

FOREIGNERS BY SEX, AGE, MARITAL STATUS AND CITIZENSHIP.
THE WHOLE COUNTRY

KVINNER						FEMÄLES						CITIZENSHIP
I ALT		UNDER 16 ÅR		16-19 ÅR		20-49 ÅR		50-66 ÅR		67 ÅR OG ÖVER		
TOTAL	GIFTE	TOTAL	GIFTE	TOTAL	GIFTE	TOTAL	GIFTE	TOTAL	GIFTE	TOTAL	GIFTE	
MARR- IED	MARR- IED	MARR- IED	MARR- IED	MARR- IED	MARR- IED	MARR- IED	MARR- IED	MARR- IED	MARR- IED	MARR- IED	MARR- IED	

46531	22691	10930	-	2707	138	26347	18817	4436	3191	2111	545	TOTAL
29660	14681	6243	-	1742	53	17565	12010	3308	2400	802	218	EUROPE TOTAL
7821	3553	1369	-	747	16	4377	2611	1136	877	192	49	DENMARK
1708	824	247	-	54	2	1269	736	118	78	20	8	FINLAND
957	367	246	-	57	-	607	338	43	28	4	1	ICELAND
5133	2530	849	-	211	1	2993	1906	762	527	318	96	SWEDEN
152	97	20	-	9	-	107	35	11	11	5	1	BELGIUM
995	523	287	-	23	-	587	463	81	56	17	4	FRANCE
43	24	4	-	3	1	32	21	3	2	1	-	GREECE
154	101	15	-	7	-	121	92	10	9	1	-	IRELAND
215	96	60	-	21	-	109	79	18	13	7	4	ITALY
730	353	242	-	31	2	396	314	54	36	7	1	YUGOSLAVIA
1203	603	261	-	64	-	727	512	132	85	19	6	THE NETHERLANDS
795	467	139	-	24	2	582	443	39	20	11	2	POLAND
144	79	29	-	4	-	96	70	14	9	1	-	PORTUGAL
90	68	9	-	-	-	70	60	8	8	3	-	USSR
252	128	70	-	11	-	149	116	20	12	2	-	SPAIN
5019	2643	1287	-	231	1	2942	2264	461	348	98	30	GREAT BRITAIN
397	204	75	-	21	-	233	159	65	44	3	1	SWITZERLAND
87	47	16	-	2	-	56	41	8	6	5	-	CZECHOSLOVAKIA
1337	618	579	-	99	26	617	564	33	28	9	-	TURKEY
2008	1112	358	-	99	2	1241	931	241	165	69	14	THE FEDERAL REPUBLIC OF GERMANY
82	46	10	-	4	-	58	44	7	2	3	-	HUNGARY
236	138	55	-	10	-	131	105	38	32	2	1	AUSTRIA
102	60	16	-	10	-	65	56	6	4	5	-	OTHER EUROPEAN COUNTRIES
1127	524	390	-	72	18	632	491	27	15	6	-	AFRICA-TOTAL
30	16	11	-	-	-	18	16	-	-	1	-	ALGERIA
122	38	25	-	12	1	85	37	-	-	-	-	ETHIOPIA
48	16	11	-	3	-	34	16	-	-	-	-	GAMBIA
576	279	245	-	45	17	270	253	16	9	-	-	MAROCOCO
33	11	12	-	-	-	21	11	-	-	-	-	NIGERIA
29	12	13	-	1	-	15	12	-	-	-	-	TUNISIA
260	133	65	-	11	-	168	127	11	6	5	-	OTHER AFRICAN COUNTRIES
8485	4160	3078	-	437	53	4698	3959	205	132	67	16	ASIA TOTAL
35	19	12	-	-	-	22	18	1	1	-	-	BANGLADESH
671	439	93	-	19	1	547	430	11	7	1	1	THE PHILIPPINES
970	521	329	-	43	5	545	490	37	21	16	5	INDIA
65	31	14	-	2	-	42	28	4	2	3	1	IRAN
73	47	15	-	1	-	59	47	2	-	1	-	ISRAEL
231	160	38	-	4	-	177	151	12	9	-	-	JAPAN
140	88	20	-	3	-	99	74	16	13	2	1	CHINA
196	48	130	-	7	-	56	48	2	-	1	-	THE REPUBLIC OF KOREA
3352	1650	1489	-	150	31	1666	1592	35	23	12	4	PAKISTAN
222	100	46	-	9	-	159	99	5	1	3	-	SRI LANKA
334	255	35	-	12	5	285	248	2	2	-	-	THAILAND
1966	661	823	-	176	11	869	597	72	49	26	4	VIETNAM
225	141	34	-	11	-	172	137	6	4	2	-	OTHER ASIATIC COUNTRIES
5953	2753	856	-	393	11	2701	1844	802	591	1201	307	NORTH AMERICA TOTAL
520	274	87	-	44	5	282	205	72	53	35	11	CANADA
55	33	4	-	5	-	41	29	4	4	1	-	MEXICO
5251	2386	733	-	333	5	2295	1551	726	534	1164	296	USA
127	60	32	-	11	1	83	59	-	-	1	-	OTHER NORTH AMERICAN COUNTRIES
939	380	313	-	41	3	521	348	56	29	8	-	SOUTH AMERICA TOTAL
58	35	13	-	1	-	38	32	5	3	1	-	ARGENTINA
97	52	17	-	2	1	73	48	5	3	-	-	BRAZIL
469	184	150	-	23	2	256	164	36	18	4	-	CHILE
132	32	84	-	2	-	37	29	8	3	1	-	COLOMBIA
63	19	25	-	2	-	35	19	-	-	1	-	URUGUAY
120	58	24	-	11	-	82	56	2	2	1	-	OTHER SOUTH AMERICAN COUNTRIES
289	156	46	-	20	-	194	141	24	14	5	1	OCEANIA TOTAL
225	112	40	-	20	-	139	99	21	12	5	1	AUSTRALIA
61	42	6	-	-	-	52	40	3	2	-	-	NEW ZEALAND
3	2	-	-	-	-	3	2	-	-	-	-	OTHER COUNTRIES IN OCEANIA
75	35	3	-	2	-	34	22	14	10	22	3	STATELESS
3	2	1	-	-	-	2	2	-	-	-	-	UNKNOWN

TABELL 11. UTENLANDSKE STATSBORGERE ETTER KJØNN, EKTESKAPELIG STATUS OG ALDER, FYLKER
 FOREIGNERS BY SEX, MARITAL STATUS AND AGE, COUNTIES

FYLKE ALDER	COUNTY AGE	MENN MÅLES				KVINNER FEMALES			
		I ALT TOTAL	UGIFTE UNMARRIED	GIFTE MARRIED	FØR GIFTE DIVORCED AND WIDOWED	I ALT TOTAL	UGIFTE UNMARRIED	GIFTE MARRIED	FØR GIFTE DIVORCED AND WIDOWED
HELE LANDET THE WHOLE COUNTRY									
0- 4 ÅR, YEARS	3384	3384	-	-	3227	3227	-	-
5- 9	4062	4062	-	-	3791	3791	-	-
10-14	3548	3548	-	-	3335	3335	-	-
15-19	3446	3427	17	2	3284	3145	138	1
20-24	4413	3466	889	58	4381	2581	1719	81
25-29	6106	2978	2802	326	5780	1551	3936	293
30-34	6780	1691	4468	621	5664	782	4474	408
35-39	6211	896	4570	745	4611	380	3787	444
40-44	4105	421	3192	492	3492	161	2935	396
45-49	2761	245	2126	390	2419	106	1966	347
50-54	1950	160	1502	288	1899	78	1520	301
55-59	1479	154	1122	203	1340	84	964	292
60-64	994	104	737	153	966	57	586	323
65-69	576	53	420	103	556	64	265	227
70 ÅR OG OVER YEARS AND OVER ..		1429	241	801	387	1786	298	401	1087
I ALT TOTAL	51244	24830	22646	5768	46531	19640	22691	4200
BYKOMMUNER URBAN MUNICIPALITIES									
0- 4 ÅR, YEARS	2394	2394	-	-	2275	2275	-	-
5- 9	2572	2572	-	-	2366	2366	-	-
10-14	2101	2101	-	-	1930	1930	-	-
15-19	1994	1978	14	2	1842	1733	108	1
20-24	2990	2268	678	44	2868	1608	1203	57
25-29	4368	2132	1978	258	3819	1036	2591	192
30-34	4643	1225	2940	478	3599	562	2762	275
35-39	4103	650	2952	501	2719	275	2166	278
40-44	2689	306	2055	328	2018	122	1634	262
45-49	1821	180	1379	262	1429	85	1125	219
50-54	1234	120	931	183	1092	57	865	170
55-59	930	93	700	137	822	68	560	194
60-64	626	67	464	95	635	39	374	222
65-69	341	26	249	66	354	48	159	147
70 ÅR OG OVER YEARS AND OVER ..		807	113	471	223	1140	202	243	695
I ALT TOTAL	33613	16225	14811	2577	28908	12406	13790	2712
HERREDSKOMMUNER RURAL MUNICIPALITIES									
0-4 ÅR, YEARS	990	990	-	-	952	952	-	-
5-9	1490	1490	-	-	1425	1425	-	-
10-14	1447	1447	-	-	1405	1405	-	-
15-19	1452	1449	3	-	1442	1412	30	-
20-24	1423	1198	211	14	1513	973	516	24
25-29	1738	846	824	68	1961	515	1345	101
30-34	2137	466	1528	143	2065	220	1712	133
35-39	2108	246	1618	244	1892	105	1621	166
40-44	1416	115	1137	164	1474	39	1301	134
45-49	940	65	747	128	990	21	841	128
50-54	716	40	571	105	807	21	655	131
55-59	549	61	422	66	518	16	404	98
60-64	368	37	273	58	331	18	212	101
65-69	235	27	171	37	202	16	106	80
70 ÅR OG OVER YEARS AND OVER ..		622	128	330	164	646	96	158	392
I ALT TOTAL	17631	8605	7835	1191	17623	7234	8901	1488

TABELL II (FORTS.). UTENLANDSKE STATSBOERGERE ETTER KJØNN, EKTESKAPELIG STATUS OG ALDER. FYLKER

FYLKE ALDER	MENN				KVINNER			
	I ALT	UGIFTE	GIFTE	FØR GIFTE	I ALT	UGIFTE	GIFTE	FØR GIFTE
01 ØSTFOLD								
0- 4 ÅR	134	134	-	-	125	125	-	-
5- 9	243	243	-	-	230	230	-	-
10-14	265	265	-	-	243	243	-	-
15-19	233	232	1	-	194	182	12	-
20-24	243	205	38	-	210	109	99	2
25-29	263	118	127	18	235	53	170	12
30-34	327	73	228	26	254	14	216	24
35-39	307	36	230	41	225	12	195	18
40-44	212	15	167	30	197	4	169	24
45-49	153	11	122	20	143	2	124	17
50-54	108	14	81	13	131	3	112	16
55-59	100	7	73	15	84	1	69	14
60-64	59	5	44	10	66	2	43	21
65-69	35	6	21	8	36	3	16	17
70 ÅR OG OVER	120	20	65	35	133	22	39	72
I ALT	2802	1384	1202	216	2506	1005	1264	237
02 AKERSHUS								
0- 4 ÅR	352	352	-	-	329	329	-	-
5- 9	483	483	-	-	486	486	-	-
10-14	461	461	-	-	462	462	-	-
15-19	478	476	2	-	477	474	3	-
20-24	442	370	64	8	476	317	148	11
25-29	565	267	268	30	688	170	476	42
30-34	685	136	506	43	738	63	627	48
35-39	744	71	590	83	753	37	640	76
40-44	534	41	432	61	599	12	524	63
45-49	334	15	280	39	420	9	355	56
50-54	249	10	208	31	346	8	279	59
55-59	188	19	142	27	215	9	167	39
60-64	102	9	75	18	112	9	77	26
65-69	59	7	40	12	47	2	24	21
70 ÅR OG OVER	92	4	60	28	106	14	15	77
I ALT	5768	2721	2667	380	6254	2401	3335	518
03 OSLO								
0- 4 ÅR	1306	1306	-	-	1211	1211	-	-
5- 9	1150	1150	-	-	1058	1058	-	-
10-14	839	839	-	-	706	706	-	-
15-19	853	841	10	2	819	749	69	1
20-24	1443	1024	387	32	1478	818	634	26
25-29	2160	987	1020	153	1874	523	1265	86
30-34	2220	603	1358	259	1622	289	1193	140
35-39	1963	356	1357	250	1158	137	900	121
40-44	1267	185	932	150	859	78	666	115
45-49	870	113	632	125	615	53	444	118
50-54	541	63	392	86	465	40	348	77
55-59	395	45	277	73	344	38	206	100
60-64	256	28	182	46	264	25	133	106
65-69	123	11	81	31	143	24	56	63
70 ÅR OG OVER	210	30	117	63	348	65	68	215
I ALT	15596	7581	6745	1270	12964	5814	5932	1168

TABELL 11 (FORTS.). UTENLANDSKE STATSBOGGERE ETTER KJØNN, EKTESKAPELIG STATUS OG ALDER. FYLKER

FYLKE ALDER	MENN				KVINNER			
	I ALT	UGIFTE	GIFTE	FØR GIFTE	I ALT	UGIFTE	GIFTE	FØR GIFTE
04 HEDMARK								
0- 4 ÅR	67	67	-	-	69	69	-	-
5- 9	86	86	-	-	90	90	-	-
10-14	104	104	-	-	105	105	-	-
15-19	86	86	-	-	90	89	1	-
20-24	111	90	20	1	86	56	29	1
25-29	119	65	51	3	95	24	69	2
30-34	137	36	92	9	162	25	126	11
35-39	121	13	97	11	120	13	93	14
40-44	68	6	55	7	90	4	76	10
45-49	46	5	38	3	61	1	50	10
50-54	35	2	25	8	43	2	39	2
55-59	34	7	24	3	38	3	23	12
60-64	25	2	20	3	33	-	23	10
65-69	18	3	12	3	19	5	8	6
70 ÅR OG OVER	42	9	25	8	44	10	10	24
I ALT	1099	581	459	59	1145	496	547	102
05 OPPLAND								
0- 4 ÅR	48	48	-	-	38	38	-	-
5- 9	71	71	-	-	52	52	-	-
10-14	73	73	-	-	75	75	-	-
15-19	62	62	-	-	99	99	-	-
20-24	103	89	11	3	80	65	14	1
25-29	95	51	39	5	106	40	60	6
30-34	103	23	71	9	106	21	79	6
35-39	84	12	61	11	94	11	78	5
40-44	60	3	51	6	78	1	66	11
45-49	36	7	24	5	48	-	41	7
50-54	39	3	30	6	41	1	31	9
55-59	29	1	26	2	33	1	20	12
60-64	21	4	15	2	20	-	12	8
65-69	10	4	4	2	5	-	1	4
70 ÅR OG OVER	28	8	14	6	36	6	10	20
I ALT	862	459	346	57	911	410	412	89
06 BUSKERUD								
0- 4 ÅR	230	230	-	-	241	241	-	-
5- 9	288	288	-	-	305	305	-	-
10-14	235	235	-	-	229	229	-	-
15-19	259	257	2	-	260	242	18	-
20-24	285	194	89	2	303	176	121	6
25-29	295	121	161	13	312	65	228	19
30-34	354	72	258	24	294	25	254	15
35-39	328	35	256	37	276	19	230	27
40-44	226	20	176	30	209	3	184	22
45-49	189	9	155	25	165	1	144	20
50-54	128	9	105	14	125	3	103	19
55-59	117	17	84	16	89	6	61	22
60-64	46	5	34	7	46	3	27	16
65-69	21	3	16	2	23	2	8	13
70 ÅR OG OVER	75	18	32	25	72	11	16	45
I ALT	3076	1513	1368	195	2949	1331	1394	224

TABELL 11 (FORTS.). UTENLANDSKE STATSBOGGERE ETTER KJØNN, EKTESKAPELIG STATUS OG ALDER. FYLKER

FYLKE ALDER	MENN				KVINNER			
	I ALT	UGIFTE	GIFTE	FØR GIFTE	I ALT	UGIFTE	GIFTE	FØR GIFTE
07 VESTFOLD								
0- 4 ÅR	60	60	-	-	80	80	-	-
5- 9	132	132	-	-	135	135	-	-
10-14	159	159	-	-	129	129	-	-
15-19	130	130	-	-	143	140	3	-
20-24	135	105	30	-	116	70	44	2
25-29	138	72	61	5	164	40	112	12
30-34	183	31	130	22	169	14	137	18
35-39	186	14	145	27	148	5	126	17
40-44	137	14	103	20	161	1	142	18
45-49	90	4	76	10	112	2	96	14
50-54	94	3	70	21	86	2	69	15
55-59	58	5	45	8	50	1	40	9
60-64	60	10	42	8	44	3	28	13
65-69	39	2	31	6	36	3	20	13
70 ÅR OG OVER	72	8	40	24	93	9	25	59
I ALT	1673	749	773	151	1666	634	842	190
08 TELEMARK								
0- 4 ÅR	50	50	-	-	49	49	-	-
5- 9	99	99	-	-	109	109	-	-
10-14	84	84	-	-	81	81	-	-
15-19	120	120	-	-	96	96	-	-
20-24	118	104	12	2	129	82	43	4
25-29	132	54	69	9	133	40	86	7
30-34	143	34	88	21	128	17	104	7
35-39	157	16	122	19	101	6	79	16
40-44	89	5	73	11	86	1	77	8
45-49	66	2	45	19	75	1	64	10
50-54	72	9	50	13	45	3	33	9
55-59	31	2	25	4	45	1	34	10
60-64	23	2	17	4	25	1	13	11
65-69	15	-	11	4	12	1	6	5
70 ÅR OG OVER	46	8	30	8	41	5	11	25
I ALT	1245	589	542	114	1155	493	550	112
09 AUST-AGDER								
0- 4 ÅR	36	36	-	-	26	26	-	-
5- 9	73	73	-	-	60	60	-	-
10-14	66	66	-	-	58	58	-	-
15-19	84	84	-	-	67	67	-	-
20-24	84	76	8	-	74	40	32	2
25-29	102	53	45	4	82	21	55	6
30-34	94	20	69	5	66	3	56	7
35-39	93	15	66	12	89	7	71	11
40-44	68	5	51	12	63	1	58	4
45-49	48	6	37	5	55	-	48	7
50-54	47	3	35	9	41	-	33	8
55-59	39	1	35	3	37	2	32	3
60-64	35	3	28	4	32	-	22	10
65-69	37	4	29	4	24	7	12	5
70 ÅR OG OVER	101	12	62	27	122	20	34	68
I ALT	1007	457	465	85	896	312	453	131

TABELL 11 (FORTS.). UTENLANDSKE STATSBOERGERE ETTER KJØNN, EKTESKAPELIG STATUS OG ALDER. FYLKER

FYLKE ALDER	MENN				KVINNER			
	I ALT	UGIFTE	GIFTE	FØR GIFTE	I ALT	UGIFTE	GIFTE	FØR GIFTE
10 VEST-AGDER								
0- 4 ÅR	76	76	-	-	61	61	-	-
5- 9	140	140	-	-	149	149	-	-
10-14	182	182	-	-	167	167	-	-
15-19	179	179	-	-	168	163	5	-
20-24	191	147	40	4	179	99	73	7
25-29	173	78	86	9	167	32	122	13
30-34	165	29	109	27	142	6	125	11
35-39	163	12	126	25	138	6	124	8
40-44	148	9	118	21	141	4	121	16
45-49	97	5	77	15	108	5	89	14
50-54	104	9	84	11	102	2	82	18
55-59	97	9	81	7	58	2	49	7
60-64	72	3	63	6	68	3	42	23
65-69	55	4	45	6	59	5	36	18
70 ÅR OG OVER	189	32	117	40	251	54	62	135
I ALT	2031	914	946	171	1958	758	930	270
11 ROGALAND								
0- 4 ÅR	475	475	-	-	479	479	-	-
5- 9	562	562	-	-	481	481	-	-
10-14	423	423	-	-	406	406	-	-
15-19	357	357	-	-	315	301	14	-
20-24	387	317	69	1	370	185	180	5
25-29	734	376	334	24	681	144	510	27
30-34	1022	239	724	59	761	75	647	39
35-39	1001	125	800	76	601	35	525	41
40-44	632	41	537	54	386	12	344	30
45-49	442	36	356	50	234	6	203	25
50-54	268	13	234	21	185	2	167	16
55-59	216	17	184	15	112	5	96	11
60-64	124	8	107	9	83	-	61	22
65-69	61	6	46	9	52	5	29	18
70 ÅR OG OVER	176	26	100	50	204	30	45	129
I ALT	6880	3021	3491	368	5350	2166	2821	363
12 HORDALAND								
0- 4 ÅR	217	217	-	-	213	213	-	-
5- 9	306	306	-	-	229	229	-	-
10-14	231	231	-	-	251	251	-	-
15-19	249	248	1	-	211	208	3	-
20-24	370	314	56	-	348	214	129	5
25-29	551	293	235	23	428	119	286	23
30-34	549	134	369	46	456	81	345	30
35-39	415	62	295	58	312	33	249	30
40-44	271	29	214	28	225	17	184	24
45-49	147	12	108	27	135	9	114	12
50-54	130	9	97	24	131	8	100	23
55-59	73	9	55	9	106	8	76	22
60-64	70	13	46	11	64	5	34	25
65-69	45	2	37	6	35	-	16	19
70 ÅR OG OVER	117	20	63	34	163	27	34	102
I ALT	3741	1899	1576	266	3307	1422	1570	315

TABELL 11 (FORTS.). UTENLANDSKE STATSBOERGERE ETTER KJØNN, EKTESKAPELIG STATUS OG ALDER. FYLKER

FYLKE ALDER	MENN				KVINNER			
	I ALT	UGIFTE	GIFTE	FØR GIFTE	I ALT	UGIFTE	GIFTE	FØR GIFTE
14 SOGN OG FJORDANE								
0- 4 ÅR	32	32	-	-	22	22	-	-
5- 9	36	36	-	-	38	38	-	-
10-14	32	32	-	-	27	27	-	-
15-19	34	34	-	-	28	26	2	-
20-24	46	42	3	1	28	18	9	1
25-29	46	23	22	1	60	17	40	3
30-34	50	11	37	2	65	7	53	5
35-39	44	3	33	3	42	3	35	4
40-44	28	4	21	3	34	4	28	2
45-49	13	-	10	3	16	1	14	1
50-54	9	-	6	3	8	-	8	-
55-59	6	1	4	1	5	-	5	-
60-64	6	-	6	-	5	-	5	-
65-69	3	-	2	1	3	-	3	-
70 ÅR OG OVER	15	9	5	1	14	1	1	12
I ALT	400	232	149	19	395	164	203	28
15 MØRE OG ROMSDAL								
0- 4 ÅR	48	48	-	-	27	27	-	-
5- 9	73	73	-	-	80	80	-	-
10-14	84	84	-	-	82	82	-	-
15-19	75	75	-	-	74	72	2	-
20-24	73	62	11	-	73	40	33	-
25-29	104	48	50	6	99	18	75	6
30-34	123	31	87	5	123	18	99	6
35-39	103	5	84	14	92	6	76	10
40-44	63	2	52	9	60	2	56	2
45-49	48	1	36	11	51	2	43	6
50-54	29	3	22	4	34	1	30	3
55-59	19	2	15	2	23	2	17	4
60-64	14	1	10	3	31	4	22	5
65-69	13	-	10	3	15	1	4	10
70 ÅR OG OVER	54	11	28	15	50	8	12	30
I ALT	923	446	405	72	914	363	469	82
16 SØR-TRØNDELAG								
0- 4 ÅR	94	94	-	-	87	87	-	-
5- 9	117	117	-	-	100	100	-	-
10-14	111	111	-	-	103	103	-	-
15-19	84	83	1	-	85	82	3	-
20-24	150	129	18	3	138	78	54	6
25-29	277	162	106	9	205	52	145	8
30-34	257	82	148	27	193	28	149	16
35-39	181	33	123	25	135	13	105	17
40-44	108	15	80	13	103	5	80	18
45-49	67	5	55	7	72	6	56	10
50-54	33	5	24	4	55	1	41	13
55-59	22	4	13	5	47	4	29	14
60-64	23	2	14	7	26	-	18	8
65-69	20	-	15	5	19	2	10	7
70 ÅR OG OVER	32	8	15	9	39	6	7	26
I ALT	1576	850	612	114	1407	567	697	143

TABELL 11 (FORTS.). UTENLANDSKE STATSBORGERE ETTER KJØNN, EKTESKAPELIG STATUS OG ALDER. FYLKER

FYLKE ALDER	MENN				KVINNER			
	I ALT	UGIFTE	GIFTE	FØR GIFTE	I ALT	UGIFTE	GIFTE	FØR GIFTE
17 NORD-TRØNDELAG								
0- 4 ÅR	24	24	-	-	25	25	-	-
5- 9	32	32	-	-	28	28	-	-
10-14	23	23	-	-	38	38	-	-
15-19	31	31	-	-	24	23	1	-
20-24	45	38	6	1	28	20	8	-
25-29	51	23	27	1	55	19	36	-
30-34	54	13	35	6	49	9	38	2
35-39	53	12	37	4	39	2	34	3
40-44	42	2	31	9	33	2	26	5
45-49	24	4	18	2	19	-	17	2
50-54	14	-	12	2	13	1	11	1
55-59	11	1	8	2	9	-	9	-
60-64	13	1	8	4	16	1	9	6
65-69	1	-	1	-	7	1	5	1
70 ÅR OG OVER	18	6	8	4	18	2	3	13
I ALT	436	210	191	35	401	171	197	33
18 NORDLAND								
0- 4 ÅR	48	48	-	-	44	44	-	-
5- 9	64	64	-	-	79	79	-	-
10-14	75	75	-	-	68	68	-	-
15-19	49	49	-	-	46	46	-	-
20-24	52	42	10	-	68	42	25	1
25-29	111	66	39	6	107	36	66	5
30-34	132	39	79	14	123	27	90	6
35-39	95	18	59	18	107	11	87	9
40-44	57	6	36	15	71	4	59	8
45-49	35	2	25	8	41	5	29	7
50-54	21	2	12	7	21	1	15	5
55-59	19	3	13	3	23	-	18	5
60-64	29	4	19	6	20	-	10	10
65-69	9	-	9	-	14	2	7	5
70 ÅR OG OVER	25	8	12	5	37	6	7	24
I ALT	821	426	313	82	869	371	413	85
19 TROMS								
0- 4 ÅR	37	37	-	-	44	44	-	-
5- 9	54	54	-	-	41	41	-	-
10-14	61	61	-	-	47	47	-	-
15-19	43	43	-	-	51	50	1	-
20-24	72	62	10	-	75	52	22	1
25-29	111	68	37	6	152	69	74	9
30-34	104	44	48	12	107	32	65	10
35-39	96	22	60	14	102	13	77	12
40-44	50	6	37	7	55	1	45	9
45-49	39	4	26	9	33	1	25	7
50-54	15	1	10	4	18	-	15	3
55-59	15	1	10	4	15	-	10	5
60-64	7	-	4	3	6	1	3	2
65-69	9	-	8	1	4	1	1	2
70 ÅR OG OVER	9	3	3	3	8	1	1	6
I ALT	722	406	253	63	758	353	339	66

TABELL 11 (FORTS.). UTENLANDSKE STATSBOGGERE ETTER KJØNN, EKTESKAPELIG STATUS OG ALDER. FYLKER

FYLKE ALDER	MENN				KVINNER			
	I ALT	UGIFTE	GIFTE	FØR GIFTE	I ALT	UGIFTE	GIFTE	FØR GIFTE
20 FINNMARK								
0- 4 ÅR	50	50	-	-	57	57	-	-
5- 9	53	53	-	-	41	41	-	-
10-14	40	40	-	-	58	58	-	-
15-19	40	40	-	-	37	36	1	-
20-24	63	56	7	-	122	100	22	-
25-29	79	53	25	1	137	69	61	7
30-34	78	41	32	5	106	28	71	7
35-39	77	31	29	17	79	11	63	5
40-44	45	13	26	6	42	5	30	7
45-49	17	4	6	7	16	2	10	4
50-54	14	2	5	7	9	-	4	5
55-59	10	3	3	4	7	1	3	3
60-64	9	4	3	2	5	-	4	1
65-69	3	1	2	-	3	-	3	-
70 ÅR OG OVER	8	1	5	2	7	1	1	5
I ALT	586	392	143	51	726	409	273	44

TABELL 12. UTENLANDSKE STATSBJØRGERE ETTER STATSBJØRGERSKAP, FYLKER OG UTVALGTE KOMMUNER

FYLKE COUNTY	UTEN- LANDSKE STATS- BJØRGERE I ALT FOREIGN- ERS TOTAL	EUROPA EUROPE											FOR- BUNDS- REP. TYSK- LAND THE FEDE- RAL RE- PUBLIC OF GER- MANY
		I ALT TOTAL	AV DETTE					OF WHICH					
			DAN- MARK DEN- MARK	FIN- LAND FIN- LAND	IS- LAND ICE- LAND	SVE- RIGE SWE- DEN	FRANK- RIKÉ FRANCE	ITA- LIA ITALY	JUGO- SLA- VIA YUGO- SLA- VIA	NED- ER- LAND NETH- ER LANDS	STOR- BRIT- ANNIA GREAT BRIT- AIN	TYR- KIA TUR- KEY	
HELE LANDET	97775	60922	15269	3133	1831	9726	2138	736	1694	2334	11687	3345	3834
BYKOMMUNER	62521	35838	7622	1602	1141	5295	1628	494	1342	1161	7372	2749	1938
HERREDSKOMMUNER	35254	25084	7647	1531	690	4431	510	242	352	1173	4315	596	1896
01 ØSTFOLD	5308	3829	1255	127	61	971	30	11	133	132	346	171	235
02 AKERSHUS	12022	8735	2592	306	204	1450	127	135	177	357	1883	193	615
03 OSLO	28560	14795	2908	691	502	2230	479	260	1180	299	2401	1429	699
04 HEDMARK	2244	1540	369	45	26	694	11	11	3	65	131	2	97
05 OPPLAND	1773	1257	512	49	45	202	13	16	1	93	138	7	84
06 BUSKERUD	6025	4239	1335	103	87	502	28	26	40	121	477	977	225
07 VESTFOLD	3339	2428	885	85	29	409	25	18	25	91	406	67	166
08 TELEMARK	2400	1801	694	88	53	327	24	6	21	90	210	59	117
09 AUST-AGDER	1903	1100	419	70	27	125	15	1	-	70	216	6	91
10 VEST-AGDER	3989	1808	645	37	81	196	23	6	12	86	382	68	150
11 ROGALAND	12230	7594	1106	168	206	461	1107	119	29	374	2976	150	492
12 HORDALAND	7048	3919	805	115	190	448	122	60	35	182	1123	137	275
14 SOGN OG FJORDANE ..	795	534	162	27	52	58	3	5	3	58	95	11	25
15 MÅRE OG ROMSDAL ...	1837	1259	430	44	55	174	45	10	5	45	212	26	119
16 SØR-TRØNDELAG	2983	1758	329	81	77	413	32	20	9	82	314	36	160
17 NORD-TRØNDELAG	837	631	132	40	26	241	10	8	6	18	75	-	39
18 NORDLAND	1690	1326	293	122	34	417	11	16	4	79	145	-	114
19 TROMS	1480	1195	255	178	66	299	24	5	9	70	109	5	91
20 FINNMARK	1312	1174	143	757	10	109	9	3	2	22	48	1	40
UTVALGTE KOMMUNER													
0219 BÆRUM	3934	2840	647	104	87	444	70	45	80	96	848	66	163
0220 ASKER	1669	1259	334	29	27	227	18	11	18	44	378	10	83
0301 OSLO	28560	14795	2908	691	502	2230	479	260	1180	299	2401	1429	699
0602 DRAMMEN	2445	1616	333	38	8	147	11	7	23	22	129	687	55
1001 KRISTIANSAND	2025	1099	354	20	60	121	20	5	9	43	251	67	62
1102 SANDNES	1391	880	209	23	22	72	13	43	3	87	319	20	26
1103 STAVANGER	7149	4384	417	90	109	257	848	46	17	170	2006	104	122
1201 BERGEN	5244	2695	498	70	110	332	92	44	28	112	781	89	191
1601 TRONDHEIM	2377	1325	222	49	70	302	31	19	6	59	235	36	116

Utrykte tabeller

I tillegg til de tabeller som er trykt i dette heftet, har Byrået følgende utrykte tabeller:

- a. Folkemengden etter kjønn og ettårige aldersklasser i hver kommune.
- b. Folkemengden etter kjønn, ekteskkelig status og 5-års aldersgrupper i hver kommune.
- c. Folkemengden etter kjønn, ekteskkelig status og ettårige aldersklasser i hvert fylke.
- d. Folkemengden etter kjønn, alder og kommunetype.

Unprinted tables

In addition to the tables in this publication the following tables are available in unpublished form:

- a. Population by sex and single ages in each municipality.
- b. Population by sex, marital status and five-year age groups in each municipality.
- c. Population by sex, marital status and single ages in each county.
- d. Population by sex, age and type of municipality.

Tidligere utkommet på emneområdet
Previously issued on the subject

- Folkemengden i herreder og byer 1. januar 1952 . Population in Rural Districts and Towns
January 1, 1952 NOS, XI 134, 1953 XI 171, 1954 XI 195, 1955 XI 228, 1956 XI 268, 1957 XI 304, 1958 XI
333, 1959 NOS A 3, 1960 A 30, 1962 A 67, 1963 A 90, 1964 A 119
- Folketallet i kommunene 1965-1967 Population in Municipalities 1965-1967 NOS A 187, 1966-1968 A
225, 1967-1969 A 270, 1969-1970 A 330, 1970-1971 A 412, 1971-1972 A 476, 1972-1973 A 552, 1973-1974 A
630, 1974-1975 A 700, 1975-1976 A 793, 1976-1977 A 872, 1977-1978 A 946, 1978-1979 B 16, 1979-1980 B
104, 1980-1981 B 182, 1951-1980 Hefte I Østlandet B 286, 1951-1980 Hefte II Sørlandet og Vestlandet B
287, 1951-1980 Hefte III Trøndelag og Nord-Norge B 288
- Folketalet i kommunane 1980-1982 Population in Municipalities 1980-1982 NOS B 263, 1981-1983
B 386, 1982-1984 B 451, 1983-1985 B 523
- Folkemengden etter alder 31. desember 1965 Population by Age 31 December 1965 NOS A 222,
1967 A 266, 1969 A 355
- Folkemengden etter alder og ekteskkelig status 31. desember 1970 Population by Age and Mari-
tal Status 31 December 1970 NOS A 448, 1972 A 578, 1973 A 653, 1974 A 729, 1975 A 821, 1976 A 899,
1977 A 966, 1978 B 22, 1979 B 122, 1980 B 209, 1981 B 293, 1982 B 407, 1983 B 473
- Folke- og boligteiling 1980 Population and Housing Census 1980 Eitt hefte for kvar kommune
og kvart fylke One volume for each municipality and each county
- Framskriving av folkemengden 1982-2025 Regionale tall Population Projections 1982-2025
Regional Figures NOS B 317
- Historiske tabeller over folkemengde, giftermål og dødsfall 1911-1976 Historical Tables on
Population, Marriages and Deaths 1911-1976 NOS A 986
- Framskriving av folkemengden etter ekteskkelig status 1979-2025 Projections of the
Population by Marital Status 1979-2025 RAPP 81/12

Publikasjoner sendt ut fra Statistisk Sentralbyrå etter 1. januar 1984
Publications issued by the Central Bureau of Statistics since 1 January 1984

I serien Norges offisielle statistikk (NOS):

Rekke B	Trykt 1984
Nr. 433	Økonomisk utsyn over året 1983 Economic Survey Sidetall 99 Pris kr 20,00 ISBN 82-537-2024-6 ISSN 0078-1924
- 434	Dødsårsaker 1982 Hovedtabeller Causes of Death Main Tables Sidetall 97 Pris kr 18,00 ISBN 82-537-2017-3 ISSN 0550-032X
- 435	Lønnsstatistikk for ansatte i forretningsmessig tjenesteyting og i interesseorganisa- sjoner 1. september 1983 Wage Statistics for Employees in Business Services and in Business, Professional and Labour Associations Sidetall 55 Pris kr 18,00 ISBN 82-537-2018-1 ISSN 0800-2835
- 436	Veterinærstatistikk 1982 Veterinary Statistics Sidetall 83 Pris kr 18,00 ISBN 82-537-2020-3 ISSN 0303-6561
- 437	Commodity List Edition in English of Statistisk varefortegnelse for utenrikshandelen 1984 Supplement to External Trade Volume I Sidetall 130 ISBN 82-537-2021-1
- 438	Lønnsstatistikk for ansatte i forsikringsvirksomhet 1. september 1983 Wage Statistics for Employees in Insurance Activity Sidetall 41 Pris kr 12,00 ISBN 82-537-2023-8 ISSN 0800-286X
- 439	Skogstatistikk 1982 Forestry Statistics Sidetall 109 Pris kr 18,00 ISBN 82-537-2025-4 ISSN 0468-8155
- 440	Regnskapsstatistikk 1982 Oljeutvinning, bergverksdrift og industri Statistics of Ac- counts Oil Extraction, Mining and Manufacturing Sidetall 169 Pris kr 18,00 ISBN 82-537-2026-2 ISSN 0333-3795
- 441	Regnskapsstatistikk 1982 Engroshandel Statistics of Accounts Wholesale Trade Sidetall 109 Pris kr 18,00 ISBN 82-537-2027-0 ISSN 0333-3817
- 442	Lønnsstatistikk for ansatte i bankvirksomhet 1. september 1983 Wage Statistics for Bank Employees Sidetall 42 Pris kr 12,00 ISBN 82-537-2028-9 ISSN 0800-2894
- 443	Veitrafikkulykker 1982 Road Traffic Accidents Sidetall 155 Pris kr 18,00 ISBN 82-537-2029-7 ISSN 0468-8198
- 444	Bilverkstader mv. 1982 Reparasjon av kjøretøy, husholdningsapparat og varer for per- sonleg bruk Car Repair Shops etc. Repair of Vehicles, Household Apparatus and Commodities for Personal Use Sidetall 39 Pris kr 12,00 ISBN 82-537-2030-0 ISSN 0800-2975
- 445	Kredittmarkedstatistikk Livs- og skadeforsikringselskaper mv. 1982 Credit Market Statistics Life and Non-life Insurance Companies etc. Sidetall 98 Pris kr 18,00 ISBN 82-537-2031-9 ISSN 0333-3787
- 446	Lønnsstatistikk for arbeidere i bergverksdrift og industri 3. kvartal 1983 Wage Statistics for Workers in Mining and Manufacturing Sidetall 34 Pris kr 12,00 ISBN 82-537-2032-7 ISSN 0550-0435
- 447	Sosialstatistikk 1982 Social Statistics Sidetall 108 Pris kr 18,00 ISBN 82-537-2033-6 ISSN 0333-2055
- 448	Lønnsstatistikk for ansatte i jordbruk, gartnerier og hagebruk September 1983 Wage Statistics for Workers and Salaried Employees in Agriculture and Horticulture Sidetall 33 Pris kr 12,00 ISBN 82-537-2034-3 ISSN 0800-2851
- 449	Forbruksundersøkelse 1980 - 1982 Survey of Consumer Expenditure Sidetall 242 Pris kr 24,00 ISBN 82-537-2035-1
- 450	Kommunestyrevalget 1983 Municipal Council Elections Sidetall 162 Pris kr 18,00 ISBN 82-537-2037-8 ISSN 0332-8023
- 451	Folketalet i kommunane 1982 - 1984 Population in Municipalities Sidetall 53 Pris kr 18,00 ISBN 82-537-2038-6 ISSN 0550-0338
- 452	Lønnsstatistikk for ansatte i helsevesen og sosial omsorg 1. oktober 1982 Wage Statistics of Employees in Health Services and Social Welfare Sidetall 95 Pris kr 18,00 ISBN 82-537-2041-6
- 453	Lønnsstatistikk for ansatte i varehandel 1. september 1983 Wage Statistics for Employees in Wholesale and Retail Trade Sidetall 132 Pris kr 18,00 ISBN 82-537-2043-2 ISSN 0800-2916
- 454	Sjøulykkesstatistikk 1983 Marine Casualties Sidetall 52 Pris kr 18,00 ISBN 82-537-2046-7 ISSN 0332-8007
- 455	Kredittmarkedstatistikk Private kredittforetak og finansieringsselskaper 1982 Credit Market Statistics Private Credit Enterprises and Private Financial Companies Sidetall 103 Pris kr 18,00 ISBN 82-537-2047-5 ISSN 0333-3752
- 456	Industristatistikk 1982 Hefte I Næringstall Manufacturing Statistics Vol. I Industrial Figures Sidetall 180 Pris kr 24,00 ISBN 82-537-2048-3 ISSN 0078-1886
- 457	Strukturtalet for kommunenes økonomi 1982 Structural Data from the Municipal Accounts Sidetall 149 Pris kr 18,00 ISBN 82-537-2049-1 ISSN 0333-3809
- 458	Statistisk årbok 1984 Statistical Yearbook of Norway Sidetall 518 Pris kr 35,00 ISBN 82-537-2050-5 ISSN 0377-8908
- 459	Utdanningsstatistikk Grunnskolar 1. oktober 1983 Educational Statistics Basic Schools Sidetall 90 Pris kr 18,00 ISBN 82-537-2051-3 ISSN 0332-804X
- 460	Utdanningsstatistikk Vaksenopplæring 1982/83 Educational Statistics Adult Education Sidetall 94 Pris kr 18,00 ISBN 82-537-2052-1 ISSN 0332-8058
- 461	Byggearealstatistikk 1982 Building Statistics Sidetall 94 Pris kr 18,00 ISBN 82-537-2054-8 ISSN 0550-7162
- 462	Elektrisitetsstatistikk 1982 Electricity Statistics Sidetall 102 Pris kr 18,00 ISBN 82-537-2055-6 ISSN 0333-3799

Rekke B

Trykt 1984 (forts.)

- Nr. 463 Fylkestingsvalget 1983 County Council Elections Sidetall 135 Pris kr 18,00
ISBN 82-537-2056-4
- 464 Kriminalstatistikk Forbrytelser etterforsket Reaksjoner Fengslinger 1982
Criminal Statistics Crimes Investigated Sanctions Imprisonments Sidetall 181
Pris kr 18,00 ISBN 82-537-2057-2 ISSN 0333-3914
- 465 Helsestatistikk 1982 Health Statistics Sidetall 136 Pris kr 18,00
ISBN 82-537-2058-0-ISSN 0332-7906
- 466 Trygdestatistikk Uføre 1980 National Insurance Disabled Sidetall 145
Pris kr 18,00 ISBN 82-537-2059-9 ISSN 0800-4064
- 467 Lønnsstatistikk for sjøfolk på skip i innenriks rutefart November 1983 Wage
Statistics for Seamen on Ships in Scheduled Coasting Trade Sidetall 34
Pris kr 12,00 ISBN 82-537-2061-0 ISSN 0800-2932
- 468 Lønnsstatistikk for ansatte i hotell- og restaurantdrift April og oktober 1983 Wage
Statistics for Employees in Hotels and Restaurants Sidetall 39 Pris kr 12,00
ISBN 82-537-2063-7 ISSN 0800-2886
- 469 Lønns- og sysselsettingsstatistikk for ansatte i skoleverket 1. oktober 1983 Wage
and Employment Statistics for Employees in Publicly Maintained Schools
Sidetall 57 Pris kr 18,00 ISBN 82-537-2068-8 ISSN 0800-2843
- 470 Tjenesteyting 1982 Forretningsmessig tjenesteyting, utleie av maskiner og utstyr,
renovasjon og reingjøring, vaskeri- og renserivirksomhet Services Business
Services, Machinery and Equipment Rental and Leasing, Sanitary and Similar
Services, Laundries, Laundry Services and Cleaning and Dyeing Plants Sidetall 54
Pris kr 18,00 ISBN 82-537-2071-8 ISSN 0800-4056
- 471 Arkitektvirksomhet og byggeteknisk konsulentvirksomhet 1982 Architectural and other
Technical Services Connected with Construction Sidetall 41 Pris kr 12,00
ISBN 82-537-2072-6 ISSN 0800-2983
- 472 Lønnsstatistikk for kommunale arbeidstakere pr. 1. oktober 1983 Wage Statistics for
Local Government Employees Sidetall 93 Pris kr 18,00 ISBN 82-537-2076-9
ISSN 0800-2908
- 473 Folkemengden etter alder og ekteskapelig status 31. desember 1983 Population by Age
and Marital Status Sidetall 162 Pris kr 18,00 ISBN 82-537-2077-7 ISSN 0554-7170
- 474 Lønns- og sysselsettingsstatistikk for statens embets- og tjenestemenn 1. oktober 1983
Wage and Employment Statistics for Central Government Employees Sidetall 101
Pris kr 18,00 ISBN 82-537-2078-5 ISSN 0550-8622
- 475 Industristatistikk 1982 Hefte II Vare tall Manufacturing Statistics Volume II
Commodity Figures Sidetall 162 Pris kr 18,00 ISBN 82-537-2079-3
- 476 Bygge- og anleggsstatistikk 1982 Construction Statistics Sidetall 74 Pris kr 18,00
ISBN 82-537-2080-7 ISSN 0550-029X
- 477 Arbeidsmarkedstatistikk 1983 Labour Market Statistics Sidetall 188 Pris kr 24,00
ISBN 82-537-2082-3 ISSN 0078-1878
- 478 Oljevirkomheten 1983 Oil Activity Sidetall 82 Pris kr 18,00
ISBN 82-537-2083-1 ISSN 0333-2101
- 479 Lønnsstatistikk for ansatte i helsevesen og sosial omsorg 1. oktober 1983 Wage Stati-
stics of Employees in Health Services and Social Welfare Sidetall 112 Pris
kr 18,00 ISBN 82-537-2085-8
- 480 Utenrikshandel 1983 I External Trade I Sidetall 356 Pris kr 24,00
ISBN 82-537-2086-6 ISSN 0078-1940
- 481 Varehandelstatistikk 1982 Wholesale and Retail Trade Statistics Sidetall 150 Pris
kr 18,00 ISBN 82-537-2087-4 ISSN 0078-1959
- 482 Sivilrettsstatistikk 1983 Civil Judicial Statistics Sidetall 41 Pris kr 12,00
ISBN 82-537-2089-0 ISSN 0550-0532
- 483 Sjøfart 1983 Maritime Statistics Sidetall 126 Pris kr 18,00 ISBN 82-537-2090-4
- 484 Lønnsstatistikk 1983 Wage Statistics Sidetall 108 Pris kr 18,00 ISBN 82-537-2091-2
ISSN 0078-1916
- 485 Nasjonalregnskap 1972 - 1983 National Accounts Sidetall 236 Pris kr 24,00
ISBN 82-537-2093-3
- 486 Fylkesfordelt nasjonalregnskap 1980 National Accounts by County Sidetall 252
Pris kr 24,00 ISBN 82-537-2095-5
- 487 Energistatistikk 1982 Energy Statistics Sidetall 87 Pris kr 18,00
ISBN 82-537-2096-3 ISSN 0333-371X
- 488 Rutebilstatistikk 1982 Scheduled Road Transport Sidetall 94 Pris kr 18,00
ISBN 82-537-2097-1 ISSN 0550-0524
- 489 Skogavvirkning til salg og industriell produksjon 1982-83 Roundwood Cut for Sale and
Industrial Production Sidetall 51 Pris kr 18,00 ISBN 82-537-2099-8
ISSN 0800-3637
- 490 Flyttestatistikk 1983 Migration Statistics Sidetall 86 Pris kr 18,00
ISBN 82-537-2104-8 ISSN 0550-8592
- 491 Lakse- og sjøaurefiske 1983 Salmon and Sea Trout Fisheries Sidetall 97 Pris
kr 18,00 ISBN 82-537-2105-6 ISSN 0550-0419
- 492 Lønnsstatistikk for sjøfolk på skip i utenriksfart Mars 1984 Wage Statistics for
Seamen on Ships in Ocean Transport Sidetall 25 Pris kr 12,00 ISBN 82-537-2106-4
ISSN 0800-2878
- 493 Utenrikshandel 1983 II External Trade II Sidetall 343 Pris kr 24,00
ISBN 82-537-2107-2 ISSN 0078-1940
- 494 Utdanningsstatistikk Videregående skoler 1. oktober 1982 Educational Statistics
Upper Secondary Schools Sidetall 147 Pris kr 18,00 ISBN 82-537-2108-0
ISSN 0332-8031

Rekke B

Trykt 1984 (forts.)

- Nr. 495 Jaktstatistikk 1983 Hunting Statistics Sidetall 62 Pris kr 18,00
ISBN 82-537-2109-9 ISSN 0550-0400
- 496 Fiskeristatistikk 1982 Fishery Statistics Sidetall 159 Pris kr 18,00
ISBN 82-537-2110-2 ISSN 0333-3728
- 497 Utdanningsstatistikk Universiteter og høyskoler 1. oktober 1982 Educational Statistics Universities and Colleges Sidetall 132 Pris kr 18,00 ISBN 82-537-2111-0
ISSN 0300-5631
- 498 Veitrafikkulykker 1983 Road Traffic Accidents Sidetall 126 Pris kr 18,00
ISBN 82-537-2113-7 ISSN 0468-8198
- 499 Skattestatistikk Inntektsåret 1982 Tax Statistics Income Year 1982 Sidetall 151
Pris kr 24,00 ISBN 82-537-2115-3 ISSN 0800-2940
- 500 Kreditmarkedstatistikk Lån, obligasjoner, aksjer mv. 1982 - 1983 Credit Market
Statistics Loans, Bonds, Shares etc. Sidetall 90 Pris kr 18,00
ISBN 82-537-2116-1 ISSN 0333-3744
- 501 Folkemengdens bevegelse 1983 Vital Statistics and Migration Statistics Sidetall 101
Pris kr 18,00 ISBN 82-537-2119-6 ISSN 0377-8797
- 502 Helsepersonellstatistikk 1983 Statistics on Health Personnel Sidetall 135
Pris kr 18,00 ISBN 82-537-2124-2 ISSN 0800-403X
- 503 Samferdselsstatistikk 1983 Transport and Communication Statistics Sidetall 191
Pris kr 24,00 ISBN 82-537-2126-9 ISSN 0468-8147
- 504 Jordbruksstatistikk 1983 Agricultural Statistics Sidetall 120 Pris kr 18,00
ISBN 82-537-2128-5 ISSN 0078-1894
- 505 Helseinstitusjoner 1983 Health Institutions Sidetall 119 Pris kr 18,00
ISBN 82-537-2129-3 ISSN 0333-3701
- 506 Reiselivsstatistikk 1983 Statistics on Travel Sidetall 130 Pris kr 18,00
ISBN 82-537-2131-5 ISSN 0333-208X

Rekke B

Trykt 1985

- 507 Alkohol og andre rusmidler 1983 Alcohol and Drugs Sidetall 43 Pris kr 12,00
ISBN 82-537-2132-3 ISSN 0332-7965
- 508 Kreditmarkedstatistikk Fordringer og gjeld overfor utlandet 1982 og 1983 Credit
Market Statistics Foreign Assets and Liabilities Sidetall 90 Pris kr 18,00
ISBN 82-537-2135-8 ISSN 0333-3736
- 509 Dødsårsaker 1983 Hovedtabeller Causes of Death Main Tables Sidetall 96
Pris kr 18,00 ISBN 82-537-2137-4 ISSN 0550-032x
- 510 Kvartalsvis nasjonalregnskap 1978 - 1983 Quarterly National Accounts Sidetall 99
Pris kr 18,00 ISBN 82-537-2143-9
- 511 Levekårsundersøkelsen 1983 Survey of Level of Living Sidetall 230 Pris kr 35,00
ISBN 82-537-2144-7
- 512 Statistisk varefortegnelse for utenrikshandelen 1985 Sidetall 147 ISBN 82-537-2146-3
- 513 Veterinærstatistikk 1983 Veterinary Statistics Sidetall 92 Pris kr 25,00
ISBN 82-537-2147-1 ISSN 0303-6561
- 514 Lønnsstatistikk for ansatte i bankvirksomhet 1. september 1984 Wage Statistics for
Bank Employees Sidetall 42 Pris kr 20,00 ISBN 82-537-2149-8
- 515 Lønnsstatistikk for ansatte i forretningsmessig tjenesteyting og i interesseorganisa-
sjoner 1. september 1984 Wage Statistics for Employees in Business Services and
in Business, Professional and Labour Associations Sidetall 55 Pris kr 25,00
ISBN 82-537-2150-1
- 516 Lønnsstatistikk for ansatte i forsikringsvirksomhet 1. september 1984 Wage
Statistics for Employees in Insurance Activity Sidetall 41 Pris kr 22,00
ISBN 82-537-2152-8 ISSN 0800-286X
- 517 Skogstatistikk 1983 Forestry Statistics Sidetall 108 Pris kr 30,00
ISBN 82-537-2154-4 ISSN 0468-8155
- 518 Kriminalstatistikk Forbrytelser etterforsket Reaksjoner Fengslinger 1983
Criminal Statistics Crimes Investigated Sanctions Imprisonments Sidetall 179
Pris kr 35,00 ISBN 82-537-2156-0 ISSN 0333-3914
- 520 Regnskapsstatistikk 1983 Oljeutvinning, bergverksdrift og industri Statistics of
Accounts Oil Extraction, Mining and Manufacturing Sidetall 168 Pris kr 35,00
ISBN 82-537-2164-1 ISSN 0333-3795
- 521 Regnskapsstatistikk 1983 Engroshandel Statistics of Accounts Wholesale Trade
Sidetall 108 Pris kr 30,00 ISBN 82-537-2166-8 ISSN 0333-3817
- 522 Sosialstatistikk 1983 Social Statistics Sidetall 93 Pris kr 30,00
ISBN 82-537-2169-2 ISSN 0333-2055
- 523 Folketalet i kommunane 1983 - 1985 Population in Municipalities Sidetall 54
Pris kr 25,00 ISBN 82-537-2171-4
- 524 Lønnsstatistikk for sjøfolk på skip i innenriks rutefart November 1984 Wage
Statistics for Seamen on Ships in Scheduled Coasting Trade Sidetall 32
Pris kr 20,00 ISBN 82-537-2172-2 ISSN 0800-2932
- 525 Lønnsstatistikk for tilsette i jordbruk, gartneri og hagebruk September 1984 Wage
Statistics for Workers and Salaried Employees in Agriculture and Horticulture
Sidetall 33 Pris kr 20,00 ISBN 82-537-2173-0
- 526 Kreditmarkedstatistikk Livs- og skadeforsikringselskaper mv. 1983 Credit Market
Statistics Life and Non-life Insurance Companies etc. Sidetall 101 Pris kr 30,00
ISBN 82-537-2183-8 ISSN 0333-3787
- 527 Økonomisk utsyn over året 1984 Economic Survey Sidetall 104 Pris kr 20,00
ISBN 82-537-2184-6 ISSN 0078-1924
- 528 Struktur tall for kommunenes økonomi 1983 Structural Data from the Municipal Accounts
Sidetall 159 Pris kr 35,00 ISBN 82-537-2187-0 ISSN 0333-3809

Rekke B

Trykt 1985 (forts.)

- 529 Lønnsstatistikk for ansatte i varehandel 1. september 1984 Wage Statistics for Employees in Wholesale and Retail Trade Sidetall 134 Pris kr 30,00
ISBN 82-537-2188-9 ISSN 0800-2916
- 531 Landbruksteljing 1979 Hefte VIII Oversikt Census of Agriculture and Forestry 1979 Volume VIII Survey Sidetall Pris kr 35,00 ISBN 82-537-2190-0
- 532 Helsestatistikk 1983 Health Statistics Sidetall 133 Pris kr 30,00
ISBN 82-537-2191-9 ISSN 0332-7906
- 533 Sjøulykkesstatistikk 1984 Marine Casualties Sidetall 52 Pris kr 20,00 ISBN 82-537-2192-7 ISSN 0332-8007
- 534 Kredittmarksstatistikk Private kredittforetak og finansieringsselskaper 1983 Credit Market Statistics Private Credit Enterprises and Private Financial Companies Sidetall 104 Pris kr 30,00 ISBN 82-537-2193-5 ISSN 0333-3752
- 537 Arkitektvirksomhet og byggeteknisk konsulentvirksomhet 1983 Architectural and other Technical Services Connected with Construction Sidetall 40 Pris kr 20,00
ISBN 82-537-2198-6 ISSN 0800-2983
- 539 Lønnsstatistikk for ansatte i skoleverket 1. oktober 1984 Wage Statistics for Employees in Publicly Maintained Schools Sidetall 45 Pris kr 20,00
ISBN 82-537-2202-8 ISSN 0800-2843
- 540 Lønnsstatistikk for kommunale arbeidstakere pr. 1. oktober 1984 Wage Statistics for Local Government Employees Sidetall 96 Pris kr 25,00 ISBN 82-537-2203-6
ISSN 0800-2908
- 541 Lønnsstatistikk for ansatte i hotell- og restaurantdrift April og oktober 1984 Wage Statistics for Employees in Hotels and Restaurants Sidetall 45 Pris kr 20,00
ISBN 82-537-2204-4 ISSN 0800-2886
- 542 Lønnsstatistikk for statens embets- og tjenestemenn 1. oktober 1984 Wage Statistics for Central Government Employees Sidetall 87 Pris 25,00 ISBN 82-537-2205-2
ISSN 0550-8622
- 543 Utdanningsstatistikk Grunnskolar 1. oktober 1984 Educational Statistics Basic Schools Sidetall 88 Pris kr 25,00 ISBN 82-537-2208-7 ISSN 0332-804X
- 547 Folkemengden etter alder og ekteskkelig status 31. desember 1984 Population by Age and Marital Status Sidetall 141 Pris kr 30,00 ISBN 82-537-2217-6
ISSN 0554-7170

I serien Statistiske analyser (SA) - ISSN 0333-0621

- Nr. 51 Sosialt utsyn 1983 Social Survey Sidetall 361 Pris kr 24,00 ISBN 82-537-1994-9
- 52 Dødeligheten omkring fødselen og i første leveår 1971 - 1980 Foetal and Infant Mortality Sidetall 106 Pris kr 18,00 ISBN 82-537-2064-5
- 53 Barns levekår Children's Level of Living Sidetall 122 Pris kr 18,00
ISBN 82-537-2065-3
- 54 Folkemengdens bevegelse Oversikt 1976 - 1980 Vital Statistics and Migration Statistics Survey Sidetall 115 Pris kr 18,00 ISBN 82-537-2100-5
- 55 Kriminalstatistikk Oversikt 1970 - 1982 Criminal Statistics Survey Sidetall 66
Pris kr 18,00 ISBN 82-537-2121-8

I serien Samfunnsøkonomiske studier (SØS) - ISSN 0085-4344

- Nr. 52 Econometrics of Incomplete Cross-Section/Time-Series Data: Consumer Demand in Norwegian Households 1975 - 1977 Økonometrisk analyse av ufullstendige tverrsnitts/tidsserie data: Konsumetterspørselen i norske husholdninger Sidetall 307 Pris kr 20,00 ISBN 82-537-1782-2
- 53 Analysis of Supply and Demand of Electricity in the Norwegian Economy Analyse av tilbud og etterspørsel etter elektrisitet i norsk økonomi Sidetall 334
Pris kr 20,00 ISBN 82-537-1815-2
- 54 Et valg i perspektiv En studie av Stortingsvalget 1981 Sidetall 285
Pris kr 24,00 ISBN 82-537-1932-9
- 55 Endringer i kvinners arbeidsmarkedstilpasninger Changes in Women's Employment Patterns Sidetall 359 Pris kr 24,00 ISBN 82-537-2039-4 ISSN 0085-4344
- 56 An Economic Model of Fertility, Sex and Contraception En økonomisk modell for fruktbarhet, seksuell aktivitet og prevensjonsbruk 1984 Sidetall 334 Pris
kr 24,00 ISBN 82-537-2094-7

I serien Artikler fra Statistisk Sentralbyrå (ART) - ISSN 0085-431X

- Nr. 145 Technical Progress and Structural Change in the Norwegian Primary Aluminum Industry Teknisk framgang og strukturendring for produksjon av primær aluminium i Norge Sidetall 21 Pris kr 12,00 ISBN 82-537-2000-9
- 146 Samliv uten vigsel - Ekteskap og fødsler Cohabitation without Marriage - Marriage and Births Sidetall 70 Pris kr 18,00 ISBN 82-537-2002-5
- 147 Flere i yrke - Færre barn? Om endringer i barnetall, utdanning og yrkesaktivitet blant kvinner i etterkrigstiden Working Mothers - Fewer Children? About Changes in Number of Children, Education and Employment During Post-War Period 1983 Sidetall 59 Pris kr 18,00 ISBN 82-537-2007-6
- 148 Discrete Dynamic Choice: An Extension of the Choice Models of Thurstone and Luce Diskret dynamisk valg: En utvidelse av valgmodellene til Thurstone og Luce Sidetall 48 Pris kr 18,00 ISBN 82-537-2009-2
- 149 Individual Effects in a System of Demand Functions Individuelle effekter i et system av etterspørselsfunksjoner Sidetall 30 Pris kr 12,00 ISBN 82-537-2044-0

I serien Artikler fra Statistisk Sentralbyrå (ART) - ISSN 0085-431X (forts.)

- Nr. 148 Discrete Dynamic Choice: An Extension of the Choice Models of Thurstone and Luce
Diskret dynamisk valg: En utvidelse av valgmodellene til Thurstone og Luce
Sidetall 48 Pris kr 18,00 ISBN 82-537-2009-2
- 149 Individual Effects in a System of Demand Functions Individuelle effekter i et system
av etterspørselsfunksjoner Sidetall 30 Pris kr 12,00 ISBN 82-537-2044-0

I serien Rapporter fra Statistisk Sentralbyrå (RAPP) - ISSN 0332-8422

Trykt 1984

- Nr. 84/1 Naturressurser og miljø 1983 Foreløpige nøkkeltall fra ressursregnskapene for
energi, mineraler, skog, fisk og areal Sidetall 100 Pris kr 18,00
ISBN 82-537-1993-0
- 84/2 Energisubstitusjon i næringssektorene i en makromodell Sidetall 47 Pris kr 12,00
ISBN 82-537-2042-4
- 84/4 Kommunale avfallsbehandlingsanlegg Miljøstandard Sidetall 78 Pris kr 18,00
ISBN 82-537-2062-9
- 84/5 Bibliography of Population Studies in Norway Bibliografi over befolkningsstudier i
Norge Sidetall 114 Pris kr 18,00 ISBN 82-537-2045-9
- 84/6 Folketrygden. Korttidsytelser og stønad ved yrkesskade Sidetall 26
Pris kr 12,00 ISBN 82-537-2069-6
- 84/7 Social Indicators and Environmental Dimensions Sidetall 33 Pris kr 12,00
ISBN 82-537-2060-2
- 84/8 Pasientstatistikk 1982 Statistikk fra Det økonomiske og medisinske informasjons-
system Sidetall 61 Pris kr 18,00 ISBN 82-537-2066-1
- 84/9 Statistiske metoder for analyse av samvariasjon i kategoriske data Sidetall 228
Pris kr 24,00 ISBN 82-537-2074-2
- 84/10 Vannkraftutbygging - Reguleringsinngrep - Virkninger på fisk Sidetall 127
Pris kr 18,00 ISBN 82-537-2102-1
- 84/11 Skatter og overføringer til private - Historisk oversikt over satser mv. årene
1970 - 1984 Sidetall 75 Pris kr 18,00 ISBN 82-537-2081-5
- 84/12 Friluftsliv i Norge 1970 - 1982 Sidetall 77 Pris kr 18,00 ISBN 82-537-2092-0
- 84/13 Boligstandard Variasjoner innen og mellom byer Sidetall 66 Pris kr 18,00
ISBN 82-537-2088-2
- 84/14 Regresjonsanalyse med et stort antall variable Sidetall 55 Pris kr 18,00
ISBN 82-537-2122-6
- 84/15 Folke- og boligteiling 1980 Dokumentasjon Sidetall 211 Pris kr 24,00
ISBN 82-537-2112-9
- 84/16 Aleneforeldres levekår og tidsbruk Sidetall 188 Pris kr 18,00 ISBN 82-537-2127-7
- 84/17 Virkninger av oljevirkosomhet i Nord-Norge Sidetall 43 Pris kr 18,00
ISBN-82-537-2118-8
- 84/18 Import- og eksportlikninger i KVARTS Utledning, estimering og simulering med
likninger for utenrikshandelen Sidetall 83 Pris kr 18,00 ISBN 82-537-2123-4
- 84/20 Energiundersøkelsen 1983 Om energibruk og energiøkonomisering i private hushold-
ninger Sidetall 62 Pris kr 18,00 ISBN 82-537-2130-7
- 84/21 Kvalitetskontrollundersøkelsen for Folke- og boligteilingen 1980 Sidetall 115
Pris kr 18,00 ISBN 82-537-2140-4
- 84/22 Tilleggsundersøkelsen til Folke- og boligteiling 1980 Om muligheter for å erstatte
skjema med registeropplysninger i senere folke- og boligteilinger Sidetall 61
Pris kr 18,00 ISBN 82-537-2136-6
- 84/23 MINK En finansiell ettermodell til MSG En MSG-rapport Sidetall 71 Pris kr 18,00
ISBN 82-537-2138-2

I serien Rapporter fra Statistisk Sentralbyrå (RAPP) - ISSN 0332-8422 (forts.)

- Nr. 84/24 Engrosomsetningsindeks Sidetall 18 Pris kr 12,00 ISBN 82-537-2141-2
- 84/25 Kvartalsmodellen KVARTS - modellbeskrivelse og teknisk dokumentasjon Sidetall 87
Pris kr 18,00 ISBN 82-537-2139-0

Trykt 1985

- Nr. 85/1 Naturressurser og miljø 1984 Foreløpige nøkkeltall fra ressursregnskapene for miljø, energi, mineraler, skog, fisk og areal Sidetall 94 Pris kr 30,00
ISBN 82-537-2133-1
- 85/2 Aktuelle skattetal 1984 Current Tax Data Sidetall 44 Pris kr 20,00
ISBN 82-537-2142-0
- 85/4 Markedet for råolje. Historisk utvikling. Teorier og modeller. Prisprognoser
Sidetall 58 Pris 20,00 ISBN 82-537-2145-5
- 85/5 Eksport og markedsstruktur Eksportutvikling og markedsandeler for Norge og andre
land Sidetall 149 Pris kr 30,00 ISBN 82-537-2155-2
- 85/6 Referansearkiv for naturressurs- og forurensningsdata. Emnekatalog for ferskvann
Sidetall 313 Pris kr 50,00 ISBN 82-537-2159-5
- 85/7 Modell for regionale befolkningsframskrivinger Sidetall 71 Pris kr 25,00
ISBN 82-537-2162-5
- 85/8 MATAUK En modell for tilgang på arbeidskraft, revidert modell og
framskriving av arbeidsstyrken 1983 - 2000 Sidetall 81 Pris kr 25,00
ISBN 82-537-2163-3
- 85/9 Det norske nasjonalregnskapet. Dokumentasjonsnotat nr. 20 - Kvartalsvis nasjonal-
regnskap - Dokumentasjon av beregningsopplegget Sidetall 97 Pris kr 25,00
ISBN 82-537-2167-6
- 85/11 Avisenes bruk av statistikk Resultater fra en postundersøkelse i oktober 1984
Sidetall 34 Pris kr 20,00 ISBN 82-537-2185-4
- 85/12 Det norske nasjonalregnskapet Dokumentasjonsnotat nr. 19 Arbeidskraftregnskapet -
Beregning av arbeidskraftforbruket i varehandel Sidetall 45 Pris kr 25,00
ISBN 82-537-2186-2
- 85/13 En kvartalsmodell for boliginvesteringer estimert på norske data for perioden
1966 - 1978 Sidetall 46 Pris kr 20,00 ISBN 82-537-2206-0
- 85/14 Planrekneskap for Møre og Romsdal 1984 - 1995 Hovudresultat Sidetall 56
Pris kr 20,00 ISBN 82-537-2209-5

Standarder for norsk statistikk (SNS)
Standards for Norwegian Statistics (SNS)

I denne serien vil Byrået samle alle statistiske standarder etter hvert som de blir revidert. Til nå foreligger:

- Nr. 1 Kontoplanen i nasjonalregnskapet
- " 2 Standard for næringsgruppering
- " 3 Standard for handelsområder
- " 5 Standard for inndeling etter sosioøkonomisk status

Andre standarder som gjelder, er trykt i serien Statistisk Sentralbyrås Håndbøker (SSH):

- | | |
|--|--|
| <ul style="list-style-type: none"> Nr. 24 Standard for gruppering av sykdommer
- skader - dødsårsaker i offentlig
norsk statistikk " 28 Standard for utdanningsgruppering i
offentlig norsk statistikk " 35 Standard for kommuneklassifisering " 38 Internasjonal standard for vare-
gruppering i statistikken over
utenrikshandelen (SITC-Rev. 2) | <p>Andre publikasjoner i serien SSH:</p> <ul style="list-style-type: none"> Nr. 30 Lov, forskrifter og overenskomst om
folkeregistrering " 36 Produksjonsindeks for bergverksdrift,
industri og kraftforsyning " 42 Engrosprisstatistikk Engrosprisindeks
Produsentprisindeks |
|--|--|

Pris kr 30,00

Publikasjonen utgis i kommisjon hos H. Aschehoug & Co. og Universitetsforlaget. Oslo, og er til salgs hos alle bokhandlere.

ISBN 82-537-2217-6
ISSN 0554-7170