

NOREGS OFFISIELLE STATISTIKK



UTDANNINGS- STATISTIKK

VAKSENOPPLÆRING 1983/84

EDUCATIONAL STATISTICS
ADULT EDUCATION 1983/84

STATISTISK SENTRALBYRÅ
CENTRAL BUREAU OF STATISTICS OF NORWAY

NOREGS OFFISIELLE STATISTIKK B 560



UTDANNINGSSTATISTIKK

VAKSENOPPLÆRING
1983/84

EDUCATIONAL STATISTICS

ADULT EDUCATION
1983/84

STATISTISK SENTRALBYRA
OSLO — KONGSVINGER 1985

ISBN 82-537-2241-9
ISSN 0332-8058

EMNEGRUPPE
Utdanning og forskning

ANDRE EMNEORD
Arbeidsmarknadskurs
Kursverksemd
Opplysningsorganisasjonar
Studiearbeid
Vaksenopplæring

FORORD

Denne publikasjonen gir opplysningar om all vaksenopplæring med unntak av brevkolar og bedriftsintern opplæring. Statistikken er utarbeidd etter same opplegg som i fjor, men det er gjort endringar i nokre tabellar.

Ein del hovudtal frå denne statistikken er tidlegare gitt i Statistisk ukehefte nr. 23, 1985 og i serien Nye distriktstall.

I serien Norges offisielle statistikk, NOS Utdanningsstatistikk, gir Statistisk Sentralbyrå elles ut publikasjonane Grunnskoler, Videregående skoler, Universiteter og høgskoler, og Oversikt. Statistikken er utarbeidd under leiging av konsulent Svend Asle Eggen.

Statistisk Sentralbyrå, Oslo, 18. juli 1985

Arne Øien

Jan Furseth

PREFACE

This publication contains statistics on all adult education activities except the correspondence schools and schooling within the firms. The statistics are presented in the same design as last year, but there are some changes in a few tables.

The Central Bureau of Statistics in addition issues these publications in the series Educational Statistics: Primary Schools, Upper Secondary Schools, Universities and Colleges, and Survey.

The publication has been prepared under the supervision of Mr. Svend Asle Eggen.

Central Bureau of Statistics, Oslo, 18 July 1985

Arne Øien

Jan Furseth

INNHALD

	Side
Figurregister	7
Tabellregister	7
TekstdeI	
1. Føremål	9
2. Opplegg og gjennomføring	9
2.1. Datagrunnlag	9
2.2. Omfang	9
2.3. Datainnsamling	9
3. Feilkjelder	10
4. Omgrep og kjennemerke	11
5. Bruk av tabellane og nokre hovudresultat	12
5.1. Bruk av tabellane	12
5.2. Samanlikningar med tidlegare statistikkar	12
5.3. Nokre hovudresultat	13
Tekst på engelsk	14
FigurdeI	19
TabelldeI	22
Vedlegg	
1. Vaksenopplæring. Spørreskjema	75
2. Rapportskjema for vaksenopplæringstiltak. Spørreskjema	77
3. Melding om påbegynt/avsluttet arbeidsmarkeds kurs. Spørreskjema	79
Utkomne publikasjonar	
Tidlegare utkome på emneområdet	81
Publikasjonar sende ut frå Statistisk Sentralbyrå etter 1. juli 1984	82
Standardar for norsk statistikk (SNS)	87

Standardteikn i tabellar

- .. Oppgåve manglar
- Null

CONTENTS

	Page
Index of figures	8
Index of tables	8
 Text	
1. Purpose	14
2. Survey design	14
2.1. Data	14
2.2. Scope	14
2.3. Collection of data	14
3. Errors	15
4. Terms and variables	15
5. Use of tables and some main results	16
5.1. Use of tables	16
5.2. Comparability to other surveys	17
5.3. Some main results	17
 Figures	 19
 Tables	 22
 Annexes	
1. Adult education. Questionnaire	75
2. Report on adult education activities. Questionnaire	77
3. Labour market courses. Questionnaire	79
 Publications	
Previously issued on the subject	81
Publications issued by the Central Bureau of Statistics since 1 July 1984	82
Standards for Norwegian Statistics (SNS)	87

Explanation of Symbols in Tables

- .. Data not available
- Nil

FIGURREGISTER

	Side
1. Deltakarar i prosent av folkemengde over 15 år. Fylke. 1976/77 og 1983/84	19
2. Deltakarar etter kjønn og fagfelt. 1983/84	20
3. Opplysningsorganisasjonar. Deltakarar etter organisasjon. 1969 - 1983/84	21

TABELLREGISTER

VAKSENOPPLÆRING GENERELT

1. Kurs og deltakarar. Fylke. 1981/82 - 1983/84	22
2. Kurs, deltakarar og timar. Fylke	23
3. Deltakarar etter arrangørtype. Fylke	24
4. Deltakarar etter fagfelt. Fylke	25
5. Deltakarar etter timetal for kurset, kjønn og arrangørtype. Absolutte tal og prosent	26
6. Kurs, deltakarar og timar, etter næring for arrangøren	27
7. Kurs og deltakarar, etter når kurset gjekk føre seg og næring for arrangøren	29
8. Kurs, deltakarar og timar, etter arten av utdanning (einskildutdanningar)	32
9. Deltakarar etter undervisningsform og arten av utdanning (faggrupper)	42
10. Kurs og timar, etter undervisningsform og arten av utdanning (faggrupper)	47
11. Kurs etter timetal for kurset, fagfelt og utdanningens nivå. Prosent	53

OPPLYSNINGSORGANISASJONAR

12. Opplysningsorganisasjonar. Deltakarar etter kjønn og organisasjon. 1981/82 - 1983/84 ...	54
13. Opplysningsorganisasjonar. Kurs og undervisningstimar, etter organisasjon. 1981/82 - 1983/84	55
14. Opplysningsorganisasjonar. Deltakarar etter fagfelt og organisasjon	56
15. Opplysningsorganisasjonar. Deltakarar etter organisasjon. Fylke	60
16. Opplysningsorganisasjonar. Undervisningstimar etter organisasjon. Fylke	62
17. Opplysningsorganisasjonar. Deltakarar etter type tiltak. Fylke	64
18. Opplysningsorganisasjonar. Statstilskott etter type tiltak. Fylke. 1 000 kr	65

ARBEIDSMARKNADSKURS

19. Arbeidsmarknadskurs. Kurs, kursplassar, søkjarar og deltakarar. Skolefylke	66
20. Arbeidsmarknadskurs. Kurs, kursplassar, søkjarar og deltakarar, etter kurstype	67

VAKSENOPPLÆRING I FORSVARET

21. Vaksenopplæring i Forsvaret. Kurs, deltakarar, timar med lærar og deltakartimar, etter arten av utdanning	74
---	----

INDEX OF FIGURES

	Page
1. Participants in per cent of population over 15 years. County. 1976/77 and 1983/84	19
2. Participants by sex and field of study. 1983/84	20
3. Popular education organizations. Participants by organization. 1969 - 1983/84	21

INDEX OF TABLES

GENERAL ADULT EDUCATION

1. Courses and participants. County. 1981/82 - 1983/84	22
2. Courses, participants and lessons. County	23
3. Participants by type of organizer. County	24
4. Participants by field of study. County	25
5. Participants by number of lessons, sex and type of organizer. Numbers and per cent	26
6. Courses, participants and lessons, by industry of organizer	27
7. Courses and participants, by when course was held and industry of organizer	29
8. Courses, participants and lessons, by type of education (programmes)	32
9. Participants by mode of education and type of education (programme groups)	42
10. Courses and lessons, by mode of education and type of education (programme groups)	47
11. Courses by number of lessons, field and level of study. Per cent	53

POPULAR EDUCATION ORGANIZATIONS

12. Popular education organizations. Participants by sex and organization. 1981/82 - 1983/84	54
13. Popular education organizations. Courses and lessons, by organization. 1981/82 - 1983/84	55
14. Popular education organizations. Participants by field of study and organization	56
15. Popular education organizations. Participants by organization. County	60
16. Popular education organizations. Lessons by organization. County	62
17. Popular education organizations. Participants by type of study activity. County	64
18. Popular education organizations. Government grants by type of study activity. County. 1 000 kroner	65

LABOUR MARKET COURSES

19. Labour market courses. Courses, course places, applicants and participants. School county	66
20. Labour market courses. Courses, course places, applicants and participants, by type of course	67

ADULT EDUCATION IN THE ARMED FORCES

21. Adult education in the Armed Forces. Courses, participants, lessons with teacher and participant lessons, by type of education	74
---	----

1. FØREMÅL

Føremålet med vaksenopplæringsstatistikken er å gi eit samordna oversyn over all vaksenopplæring. Sidan hovudmålet er ein totaldekkjande statistikk, er kjennemerka avgrensa til dei mest naudsynte. Statistikken siktar meir mot eit breitt oversyn, enn mot særleg djuptgåande analysar.

Samstundes med at statistikken skal dekkje nasjonale statistikkkrav, har ein òg teke omsyn til internasjonale oversyn over vaksenopplæring. Statistikken følgjer difor i hovuddrag tilrådingar UNESCO har gitt om vaksenopplæringsstatistikk.

2. OPPLEGG OG GJENNOMFØRING

2.1. Datagrunnlag

Opgåvene til statistikken er henta inn på dei skjema som er viste i vedlegga 1, 2 og 3. Skjemaet i vedlegg 1 Vaksenopplæring er eit reint statistikkskjema, medan skjema i vedlegg 2 blir nytta i rutine for søknad om statstilskott. Skjema i vedlegg 3 blir nytta av Arbeidsdirektoratet for melding om arbeidsmarknadkurs. Opgåvene over vaksenopplæringa i Forsvaret er henta frå Forsvaret sin eigen statistikkrapport.

2.2. Omfang

I vaksenopplæringsstatistikken er omgrepet vaksenopplæring definert som:

1. Grunnutdanningar som det finst parallellar til innan det ordinære utdanningssystemet, men som er utforma særskilt for vaksne. Med vaksne skal ein her forstå personar som har hatt avbrot i den normale, kontinuerlege vegen gjennom utdanningssystemet.
2. Utdanningar utan parallellar innan det ordinære utdanningssystemet, t.d. etterutdanning og friviljug studieverksemd.

Vidare inneheld statistikken opplysningar berre om formell vaksenopplæring. At eit vaksenopplæringstiltak er formelt, vil seie at deltakarane på eitt eller anna vis kan registrerast av den som skipar til kurset. Ein kan til dømes ikkje registrere einskilde personar som følgjer undervisningsprogram i radio eller fjernsyn. Men dersom denne undervisninga blir støtta av undervisning i gruppe, vil ho kunne vere med i statistikken som kurs i samband med sendingar i radio og fjernsyn (sjå avsnittet om undervisningsform under Omgrep og kjennemerke, side 10). Det er sett ei nedre grense på 8 undervisningstimar fordelt over minst 2 dagar for at eit tiltak er teke med i statistikken.

I prinsippet skal statistikken dekkje all vaksenopplæring etter definisjonen ovanfor. Statistikken har enno ikkje nådd dette målet. Nokre klårt avgrensa deler av vaksenopplæringsverksemda er inntil vidare haldne utanfor statistikken. Som døme på dette kan ein nemne at brevskolane i det heile ikkje er tekne med. Dette gjeld individuelle brevurselevar. Brevringar er registrerte i den organisasjonen som arrangerer ringen, like eins er støtteundervisning til brevurselevar med i statistikken. Statistikken omfattar ikkje intern opplæring i private verksemdar eller opplæring ved kjøreskolar. Datamaterialet frå Forsvaret er berre tilgjengeleg i form av samanfatta rapportar og er difor ikkje integrert i statistikken. Denne verksemda er synt i særskilt tabell.

2.3. Datainnsamling

For tiltak som er arrangerte av godkjende opplysningsorganisasjonar med allmenn rett til statstilskott er innhentinga av oppgåver til statistikken knytta til dei administrative rutine som gjeld for søknad om tilskott. Ein kopi av dei skjema arrangørane sender til Kyrkje- og undervisningsdepartementet går til Statistisk Sentralbyrå. Til dei vaksenopplæringsarrangørane som ikkje fell inn under

desse ordningane, sender Byrået statistikkskjema anten direkte til den som skipar til kurset, eller til overordna organ. Såleis blir oppgåvene over vaksenopplæring i dei offentlege skolane henta inn frå skolestyre og fylkesskolestyre. Datainnhentinga er elles knytta til eit register over organisasjonar og institusjonar som ein kjenner til er tilskiparar av vaksenopplæringskurs. Nokre slike organisasjonar er godkjende som studieorganisasjon, men har ikkje allmenn rett til tilskott.

I samråd med Arbeidsdirektoratet er oppgåvene over arbeidsmarknadskurs henta inn gjennom ein eigen rutine frå og med 1977/78. Kurs og deltakarar inngår i den samla vaksenopplæringsstatistikken, men arbeidsmarknadskursa blir i tillegg presenterte i særskilde tabellar. For desse kursa er det registrert nokre ekstra kjennemerke, som t.d. talet på søkjarar og alder til deltakarane.

Oppgåvene over vaksenopplæringa i Forsvaret blir henta frå meldingar som Forsvaret lagar. Sidan desse dataene er av ein slik art at dei ikkje let seg integrere i den vanlege statistikken, er vaksenopplæringa i Forsvaret frå og med 1977/78 ikkje kome med i den samla statistikken. Vaksenopplæringsverksemda i Forsvaret er synt i særskild tabell bakerst i publikasjonen (tabell 21).

3. FEILKJELDER

I all statistikk vil det vere eit visst omfang av feil. I ein totalstatistikk vil det for det første vere feil som har samband med at den bestanden ein granskar ikkje er identisk med den bestanden ein ønskjer å seie noko om. For det andre kan det knytte seg feil til oppgåveinnhentinga og arbeidet med statistikken.

I vaksenopplæringsstatistikken er risikoen for feil av det første slaget særleg stor. Ein del av vaksenopplæringsarrangørane kan ein ikkje finne fram til i sentrale register. For dei arrangørane som heller ikkje er omfatta av administrative rutinar, har ein teke i bruk ulike kjelder for å bygge opp eit oppgåveinnkrevjingsregister over institusjonar, organisasjonar osv. som har halde kurs. Med ein slik framgangsmåte må ein rekne med at det er einingar som har arrangert eitt eller fleire vaksenopplæringskurs som ein ikkje har fått sendt statistikkskjema til. Sidan dei kjeldene Byrået har nytta truleg sikrar at alle større vaksenopplæringsarrangørar er registrerte, vil det vere lite av vaksenopplæringa som fell utanfor statistikken.

Datainnhentinga frå opplysningsorganisasjonane, som gjeld storparten av vaksenopplæringsverksemda, er knytta til rutinane for søknad til Kyrkje- og undervisningsdepartementet om statstilskott. Sidan oppgåvegivarane naturleg nok ønskjer tilskott til alle kurs, kan ein rekne med at heile den verksemda som har rett til tilskott blir registrert.

Av dei oppgåvegivarane Byrået har hatt direkte kontakt med, har ein klart å få inn skjema frå nær sagt alle. Ein kan òg rekne med at desse stort sett har teke med alle tiltak.

Utan at ein kan talfeste nokon feilmargin, reknar Statistisk Sentralbyrå med at fråfallet ikkje svekkar kvaliteten til statistikken i avgjerande grad.

I delar av materialet er nokre av rubrikkane på skjemaet ikkje fylte ut. Særleg manglar ein oppgåver over ei fordeling av deltakarane etter kjønn, og oppgåver over timetal. Manglande og feilaktige opplysningar er så langt råd er retta opp ved kontakt med oppgåvegivarane. I nokre tilfelle der timetalet ikkje er opplyst, har ein fått oppgåver over kor mange gonger kursdeltakarane har vore samla. For desse kursa er timetalet utrekna frå eit gjennomsnitt på 3 timar pr. gong.

Av feil som kjem opp under arbeidet i Byrået, kan ein særleg nemne klassifisering av tiltaka etter arten av utdanning. Mange vaksenopplæringskurs har eit fagleg innhald som gjer dei vanskelege å gruppere innafor ramma av Standard for utdanningsgruppering. Berre i den tabellen som gir den mest detaljerte oppdelinga eller arten av utdanning, kan ein tenkje seg at feilgruppering spelar noka rolle.

4. OMGREP OG KJENNERMERKE

Den statistiske eininga som arbeidet med vaksenopplæringsstatistikken er knytta til, er kurs eller tiltak. Med kurs skal ein her forstå at undervisninga går føre seg i ei gruppe. Elevar som får opplæring ein og ein, er difor ikkje rekna med. Ved førstegongsutdanning av funksjonshemma er kurs med berre ein deltakar rekna med.

Til kvart kurs er desse kjennemerka knytta: Arrangør, arten av utdanning, kursstad, talet på studietimar, når undervisninga går føre seg og undervisningstype. Deltakarane er grupperte etter kjønn.

Lov om vaksenopplæring fordeler ansvaret for ulike delar av vaksenopplæringa mellom offentlege og private arrangørar. Staten har ansvar for alternativ førstegongsutdanning for vaksne, etterutdanning ved høgre utdanningsinstitusjonar og arbeidsmarknadskurs. Fylkeskommunen (fylkesskolestyret) har ansvar for førstegongsutdanning for vaksne og etterutdanning ved utdanningsinstitusjonar på den vidaregåande skolens nivå. Kommunen (skolestyret) har ansvar for førstegongsutdanning for vaksne i grunnskolen. Organisasjonanes oppgåve er studiearbeid blant vaksne som ikkje er bunde av bestemte pensar og eksamenar. Dei kan òg engasjere seg i alternativ førstegongsutdanning, og i regulær førstegongsutdanning som eit avvik frå den normale arbeidsdelinga.

I denne publikasjonen er arrangør klassifisert etter Standard for næringsgruppering og etter eigartilhøve. I tabellane er det gitt inndelingar etter næring for arrangøren eller etter arrangørtype. Næring for arrangøren er gitt i næringsundergrupper (1.-5. siffer av næringsstandard). Arrangørtype er ei inndeling i seks grupper basert på næring og eigartilhøve.

Arten av utdanning er klassifisert etter Standard for utdanningsgruppering. Det har vore naudsynt å klassifisere utdanningar som ikkje er tekne med blant einskildutdanningane i standarden. Mellom anna har ein ofte klassifisert utdanningar med ubestemt utdanningsnivå. I tabellane vil ein heller ikkje finne noka hovudinndeling etter nivå. Som oftast er det nytta ei inndeling etter faggrupper, der ein ser bort i frå nivåinndeling (2.-3. siffer i utdanningsstandard).

Kursstaden. Kvart kurs er gruppert etter kva for ein kommune det er halde i. I denne publikasjonen er det berre nytta inndeling etter fylke. Tabellar med kommunetal for heile landet finst utrykte, og er elles publiserte i serien Nye distriktstall.

Talet på studietimar. For mange føremål er dette truleg det beste målet på vaksenopplæringsaktiviteten. Dei timane det har vore undervist av lærar er skilt ut.

Når går kurset føre seg? Ein skil mellom dagtid, kveldstid, både dag- og kveldstid og internatkurs. Med internatkurs skal ein forstå alle kurs der deltakarane normalt ikkje bur på heimstaden medan kurset varar.

Undervisningsform. Ein deler kursa inn i desse undervisningsformene: 1. Kurs med lærar. 2. Klasse/studiering utan lærar. 3. Gruppeundervisning kombinert med eit brevkurs. Dette kan vere brevringer, eller det kan vere støtteundervisning i klasse for brevkurselevar. 4. Kurs i samband med sendingar i radio eller fjernsyn.

Type tiltak. Når det gjeld verksemda i opplysningsorganisasjonar med rett til tilskott, deler ein kursa inn i samsvar med grupperinga i lova om vaksenopplæring: 1. Studiering med lærar. 2. Studiering utan lærar. 3. Organisasjonsbrevring. 4. Studiering på høgre nivå. 5. Tiltak etter §24 nr. 1 (særskilde vaksenopplæringstiltak). 6. Tillitsmannskurs jf. §24 nr. 2. 7. Kurs for medarbeidarar jf. §19 nr. 2. I tillegg kjem tiltakstypen Studiering delvis med lærar.

Statstilskott. Statistikken inneheld berre opplysningar om statstilskott til studiearbeid i opplysningsorganisasjonar som har allmenn rett til tilskott. Opplysningane gjeld stønad knytta direkte til dei einskilte kursa, og ikkje anna stønad til den einskilte organisasjonen. Talet for statstilskott vil ikkje naudsynleg tilsvare det faktisk utbetala tilskottet, sidan talet som oftast byggjer på søknader frå den einskilte arrangøren.

5. BRUK AV TABELLANE OG NOKRE HOVUDRESULTAT

5.1. Bruk av tabellane

Som prinsipp for publiseringa av denne statistikken har ein valt å la tabellar som dekkjer alle former for vaksenopplæring få størst plass. Særskilde tabellar er likevel tekne med for å dekkje tiltak i folkeopplysningsorganisasjonane, arbeidsmarknadskurs som lekk i arbeidsmarknadspolitikken og vaksenopplæring i Forsvaret.

Tabellane kan delast inn i to hovudtypar: Tabellar som gir fordeling etter type arrangør, og etter arten av utdanning. Som teljeeining er det nytta både kurs, deltakarar og undervisningstimar, men med hovudvekt på deltakartal. Ein må då ta omsyn til at mange har vore med på meir enn eitt kurs i skoleåret. Talet på deltakarar er difor høgare enn talet på personar som har vore med. Tidlegare granskningar, som t.d. i publikasjonen Vaksenopplæring 1969 - 1974, nr. 26 i serien Statistiske analyser frå Statistisk Sentralbyrå, viser at ein kan rekne at kvar person er med på 1 1/2 kurs i gjennomsnitt.

I nokre oversiktstabellar først i publikasjonen vil ein finne tal for aktiviteten i fylka (sidene 22-25). Sidan det gjeld kursstad, gir tabellane ikkje direkte uttrykk for bustadfylket til deltakarane.

Med omsyn til tabellen over statstilskott bør ein vere varsam med å samanlikne direkte med dei årlege budsjetta. Dette følgjer av tilhøve nemnd i avsnitt 4, av at oppgåver manglar for nokre av kursa og av di vaksenopplæringsstatistikken følgjer skoleåret.

5.2. Samanlikningar med tidlegare statistikkar

Vaksenopplæringsstatistikken for 1983/84 er utarbeidd etter same opplegg som første gongen blei nytta for 1975/76. Samanlikningar med tidlegare år enn 1975/76 kan ein difor gjere berre for arbeidsmarknadskurs (yrkesopplæringskurs for vaksne) og tiltak i folkeopplysningsorganisasjonane.

Som følgje av omlegginga av statistikken var det ein svikt i registreringa for 1975/76 som er rekna ut til om lag 30 000 deltakarar. Vaksenopplæringa i Forsvaret har ikkje vore med i den vanlege statistikken sidan 1976/77, då den hadde 22 676 deltakarar. Heller ikkje i denne publikasjonen er verksemda i Forsvaret med i den samla statistikken (tabellane 1-11), men er presentert særskild i tabell 21.

Forsvaret har endra rapporteringsperioden frå skoleår til kalenderår. I tillegg er kursinndelinga endra og tabellen for vaksenopplæring i Forsvaret inneheld difor færre kjennemerke.

Studieringar delvis med lærar arrangerte av Norges Sang- og Musikkråd, er tidlegare rekna som studiering med lærar. For 1983/84 er desse kursa skilde ut, og talet på deltakarar i studieringar delvis med lærar har auka.

5.3. Nokre hovudresultat

Denne statistikken syner at 1 007 228 deltakarar var med på 85 226 vaksenopplæringskurs i 1983/84. Talet på studietimar var 3,5 millionar, eller i gjennomsnitt 41 timar pr. kurs. Av deltakarane var 54 prosent kvinner. Talet på deltakarar var vel 31 prosent av folketalet over 15 år. I desse tala er vaksenopplæringa i Forsvaret ikkje rekna med.

Samanlikna med 1982/83 var det ein nedgang på 2 prosent i talet på deltakarar og 7 prosent i talet på kurs.

For første gong sidan 1979/80 var det en nedgang i talet på timar i forhold til året før. Det er andre året på rad det blir registrert ein nedgang i talet på kurs og deltakarar. Det er i første rekkje verksemda til opplysningsorganisasjonane som gjekk attende. Desse hadde ein nedgang på 5 prosent i talet på deltakarar og 8 prosent i talet på kurs. Vaksenopplæring arrangert av offentlege skolar og andre offentlege arrangørar, viste derimot klar auke. Høgast deltaking i forhold til folkemengda over 15 år, hadde Oppland, med 40 prosent. Lågast lå Buskerud med 25 prosent.

Opplysningsorganisasjonane har ei dominerande stilling innan vaksenopplæringa, med vel 82 prosent av alle deltakarane og 68 prosent av undervisningstimane. I tidlegare år dekte Arbeidernes Opplysningsforbund og Folkeuniversitetet meir enn halvparten av deltakartalet til opplysningsorganisasjonane. I 1983/84 hadde denne delen gått ned til 30 prosent. Det er særleg verksemda til Norges Sang- og Musikkråd som har auka sterkt dei siste åra, og i 1983/84 hadde dei for første gong fleire kursdeltakarar enn Arbeidernes Opplysningsforbund.

Dei fleste vaksenopplæringskursa er korte. Såleis var 83 prosent av kursa, med 75 prosent av deltakarane, kortare enn 50 studietimar.

Det var flest deltakarar på kurs innan fagfeltet humaniora og estetikk, med 38 prosent av deltakarane. Dette fagfeltet dekkjer mellom anna historie, språk, kunst og musikkfag. Fagfeltet administrasjon, økonomi, samfunnsvitskap og jus hadde 22 prosent av deltakarane.

Det meste av vaksenopplæringa går føre seg på kveldstid. Den vanlegaste undervisningsforma var klasse- eller gruppeundervisning med lærar.

På arbeidsmarknadskurs var det 15 761 deltakarar mot 12 740 året før.

1. PURPOSE

The educational statistics aim to present an aggregated survey of all adult education. As the principal purpose with the statistics is total coverage, the characteristics are limited to what is strictly necessary. The statistics aim at a broad survey, more than profound analysis.

In addition to the meeting of national needs for statistics, international statistics on adult education are also brought into consideration. Therefore the main pattern of the statistics is based on the UNESCO recommendations for statistics on adult education.

2. SURVEY DESIGN

2.1. Data

The statistical material is compiled on the questionnaires given as annexes 1, 2 and 3.

The questionnaire in annex 1 (Adult education) is a mere statistical one, while the form in annex 2 is used for state grants applications. The Directorate of Labour uses the form in annex 3 to report on the labour market courses. Data on adult education in the Armed Forces are drawn from a statistical report produced by the Armed Forces.

2.2. Scope

In the statistics on adult education the concept adult education is defined as:

1. Basic education with parallels within the ordinary educational system especially organized for adult persons. "Adult persons" here means persons who had interruption(s) in the normal process through the educational system.
2. Education without parallels within the ordinary educational system, for instance continuing education and voluntary studying.

Further, the statistics include only data on formal adult education. An adult education activity is formal when the organizer somehow registers the participants. It is for example impossible to register single persons who follow educational programmes in radio or television. But if this education is supplied by education in a group, this could be included in the statistics as course connected to radio and television. (See section on mode of education under Terms and variables, page 16.) To be included in the statistics, a programme must have a duration of at least two days, and at least eight hours of study.

In principle, the statistics cover all adult education by the above-mentioned definition, but this aim has not yet been reached. Therefore, some well-defined fields of the adult education activity are temporarily excluded from the statistics. Postal tuition, for instance, is entirely excluded for the present. This concerns individual pupils at correspondence courses. Correspondence circles are registered in the organization arranging the circle, and supporting education to correspondence courses is likewise included in the statistics. Internal training in establishments and driving schools is excluded. As the data on adult education in the Armed Forces are available only in summarized reports, these data are not integrated in the statistical material. Data on this activity are reported in a separate table.

2.3. Collection of data

Regarding educational activities which are arranged by organizations approved as educational organizations and generally entitled to state grants, the collection of statistical data is linked to the applications for such grants.

The Central Bureau of Statistics receives a copy of the forms sent by the organizer to the Ministry of Church and Education. Organizers outside these routines receive questionnaires directly from the Bureau or via superior bodies. Thus, information on adult education within the public school-system is compiled from municipal and county school authorities. Other collection of data is connected to a register on bodies and institutions which are known to be organizers of educational activities.

In co-operation with the Directorate of Labour the statistics on labour market courses are prepared through a special routine. Courses and participants are included in the total statistics, but data on the labour market courses are also reported in separate tables. These tables include supplementary variables such as number of applicants and participants by age.

Data on adult education in the Armed Forces are collected from reports from the Armed Forces. As from 1977/78 these data have not been integrated in the total statistics. Data on this activity are reported in a separate table (table 21).

3. ERRORS

All statistics are suffering from a certain range of errors. The errors in statistics with total coverage are primarily due to the fact that the population investigated is not identical with the population we wish to describe. Secondly, collection and processing errors occur. Statistics on adult education are especially likely to be suffering from the former type of error. Some of the organizers of adult education can not be found in central registers.

Regarding organizers not included in administrative routines, different sources are used to develop a register of institutions, organizations etc. organizing courses. Following such a practice, we must allow for the omission of bodies who have organized one or more courses of adult education. But the sources of the Bureau secure the inclusion of all larger organizers, so that only a small part of the adult education is not covered by the statistics. Data collection from the popular education organizations, which cover most of the adult education, is linked to the routines for state grant applications through the Ministry of Church and Education. We assume that informants from natural reasons wish state grant for all courses, and thus, that the entire activity which is entitled to state grants is registered.

The Bureau has received questionnaires from almost all the informants directly contacted, and we assume that nearly all course arrangements are included.

Without giving figures for the margin of error, the Central Bureau of Statistics does not hold the non-response to impair seriously the quality of the statistics.

Parts of the material suffer from incomplete forms. They particularly lack data on sex distribution of the participants and data on number of lessons. This information is procured, as far as possible, by contact with the informants. In cases when the number of meetings, but not the number of lessons is reported, the latter is estimated from an average of 3 lessons per meeting.

Among the processing errors, especially those connected to classification of the activities by type of education ought to be mentioned. Many of the activities of adult education cover a sphere difficult to classify in accordance with the Norwegian Standard Classification of Education. Only the table presenting the most detailed classification by type of education, is assumed to suffer from those errors to some extent.

4. TERMS AND VARIABLES

Course or activity is the statistical unit in the statistics of adult education. Course means that the education goes on in a group. Therefore, single pupils are excluded. As regards basic education for the handicapped, courses with only one participant are registered.

The variables linked to each course are: Type of organizer, type of education, place of tuition, number of lessons, when it takes place and type of instruction. The participants are distributed by sex.

According to the Act relating to adult education the responsibility for various parts of the adult education is divided between different public and private organizers. The duty of the popular educational organizations is to organize voluntary studying for adults, which is not bound to fixed syllabus and examination requirements. These organizations may also engage in basic education which as a rule is the responsibility of public authorities.

In this publication

organizer is classified according to the Standard Industrial Classification and by owner. The tables present distribution by industry of organizer or by type of organizer. Industry or organizer is classified by industry subgroup (1-5 digit).

Type of organizer is a classification in six groups based on industry and owner.

Type of education is classified according to Norwegian Standard Classification of Education. It has been necessary to classify programmes not existing in the Standard, for instance programmes which could not be classified by educational level. Nor do the tables have any main classification by level. Most often a classification by programme group (2-3 digit) is used in the tables.

Place of education. The courses are grouped by the municipality in which they take place. In the present publication only distribution by county is used. Tables with municipal figures for the whole country exist unprinted and are published in the series New District Figures.

The number of lessons is probably the best measure of the adult education activity. Lessons conducted by a teacher are also separated.

When does the course take place? We distinguish between courses during daytime, in the evening, combination of the two and courses at boarding schools. Courses at boarding schools include all courses where the participants do not live at home during the course.

Mode of education. The courses are divided into 3 modes: 1. Course with teacher. 2. Class/study circle without teacher. 3. Instruction in groups, combined with a correspondence course. This may be letter circles or supporting instruction for correspondence course pupils. 4. Course connected to radio and television.

Type of activity. Courses arranged by the popular education organizations are grouped according to the Act relating to adult education: 1. Study group with teacher. 2. Study group without teacher. 3. Letter circles in organizations. 4. Study group at higher level. 5. Activity according to §24 No. 1 (Special activities in adult education). 6. Shop steward courses according to §24 No. 2. 7. Courses for the staff according to §19 No. 2. In addition comes study group partly with teacher.

Government grants. The statistics only include information on government grants given to popular education organizations which have a general right to such grants. The data refer to grants given directly to the individual course and not to other types of financial support to the organizations. Since data on government grants are based on applications from the organizations, the data will not necessarily correspond to the actually given support.

5. USE OF TABLES AND SOME MAIN RESULTS

5.1. Use of tables

The leading principle in the publishing of this statistics has been to give most space to tables covering all forms of adult education. Special tables are given for activities within popular education organizations, labour market courses and adult education in the Armed Forces.

The tables can be divided into two main types; tables presenting classification by type of organizer and by type of education. The units are course, participants and number of lessons, with particular stress on the number of participants. The fact that many persons have participated in more than one course during the school year should be taken into account. Therefore, the number of participants is higher than the number of persons actually involved. Previous investigations, for instance the findings presented in the publication *Adult Education 1969 - 1974*, No. 26 published in the series *Statistical Analyses (SA)* from the Central Bureau of Statistics, show an average of 1 1/2 course per person.

Figures on the activities in the counties are to be found in some survey tables, pages 22-25. As the tables refer to place of instruction, the participants' place of residence is not directly described.

As regards the table showing government grants, care should be taken with making direct comparisons to the annual budgets. This is ensued by circumstances mentioned in item 4, missing data on some of the courses and the fact that the data refer to the school year.

5.2. Comparability to other surveys

The statistics on adult education for 1983/84 are prepared according to the same pattern that was introduced from 1975/76. Comparisons with earlier years than 1975/76 are therefore possible only for labour market courses (adult vocational education) and activities within the popular education organizations.

As a result of the reorganization of the statistical routines, about 30 000 participants are missing in the statistics for 1975/76. Data on adult education in the Armed Forces have not been included in the statistical reports since 1976/77. That year altogether 22 676 participants took part in these courses. Figures on this activity for 1983/84 are not included as a part of the total figures as presented in tables 1-11, but are reported in a separate table.

The Armed Forces have changed the registration period from school year to calendar year. In addition, the course division is changed, and therefore the table on adult education in the Armed Forces does not contain so many variables as before.

Study groups partly with teacher arranged by the Norwegian Song and Music Council are earlier considered as study groups with teacher. For 1983/84 these courses are separated, and the number of participants in study groups partly with teacher has increased.

5.3. Some main results

The statistics on adult education show that 85 226 courses with 1 007 228 participants were organized in 1983/84. The number of lessons was 3.5 million, or an average of 41 lessons per course. 54 per cent of the participants were women. The number of participants was 31 per cent of the population above 15 years of age. The adult education in the Armed Forces is not included in these figures.

Compared to 1982/83 there was a decrease of 2 per cent in the number of participants and a decrease of 7 per cent in the number of courses.

For the first time since 1979/80, there has been a decrease in the number of courses compared to the previous year. For the second successive year there has been a decrease in the total number of courses and participants. Above all, there has been a decrease in the activity level for the popular education organizations. The number of participants decreased by 5 per cent and the number of courses by 8 per cent. Adult education arranged by the school authorities and other public organizers showed, however, a definite increase. As compared to the size of population above 15 years of age, Oppland had the highest activity level (40 per cent). The lowest activity level was registered in Buskerud (25 per cent).

The popular education organizations dominate the field of adult education, with 82 per cent of all the participants and 68 per cent of the number of lessons. The Workers' Educational Association and the Educational Association of The Folk University of Norway covered 30 per cent of the participants within these types of organizations, compared to more than 50 per cent in previous years. There has been a high increase in the activity of the Norwegian Song and Music Council during the last years, and in 1983/84 this organization had a higher number of participants than the Workers' Educational Association.

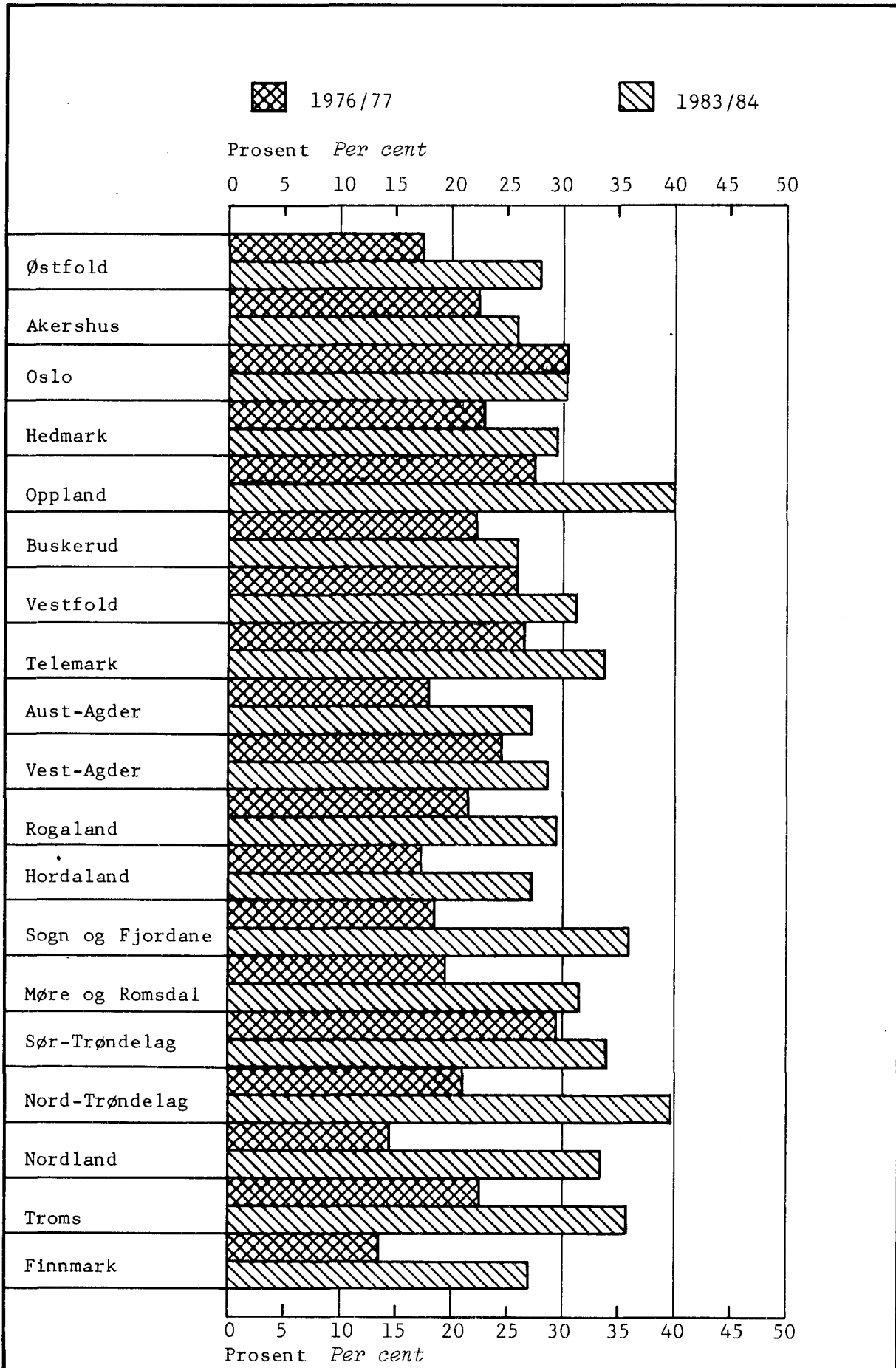
Most of the adult education courses are of short duration. Thus, 83 per cent of the courses, with 75 per cent of the participants, had less than 50 lessons.

The field humanities, religion and theology and fine and applied arts programmes had the highest share of the total participants (38 per cent). The field commercial and business administration, social and behavioural science and legal programmes had 22 per cent of the participants.

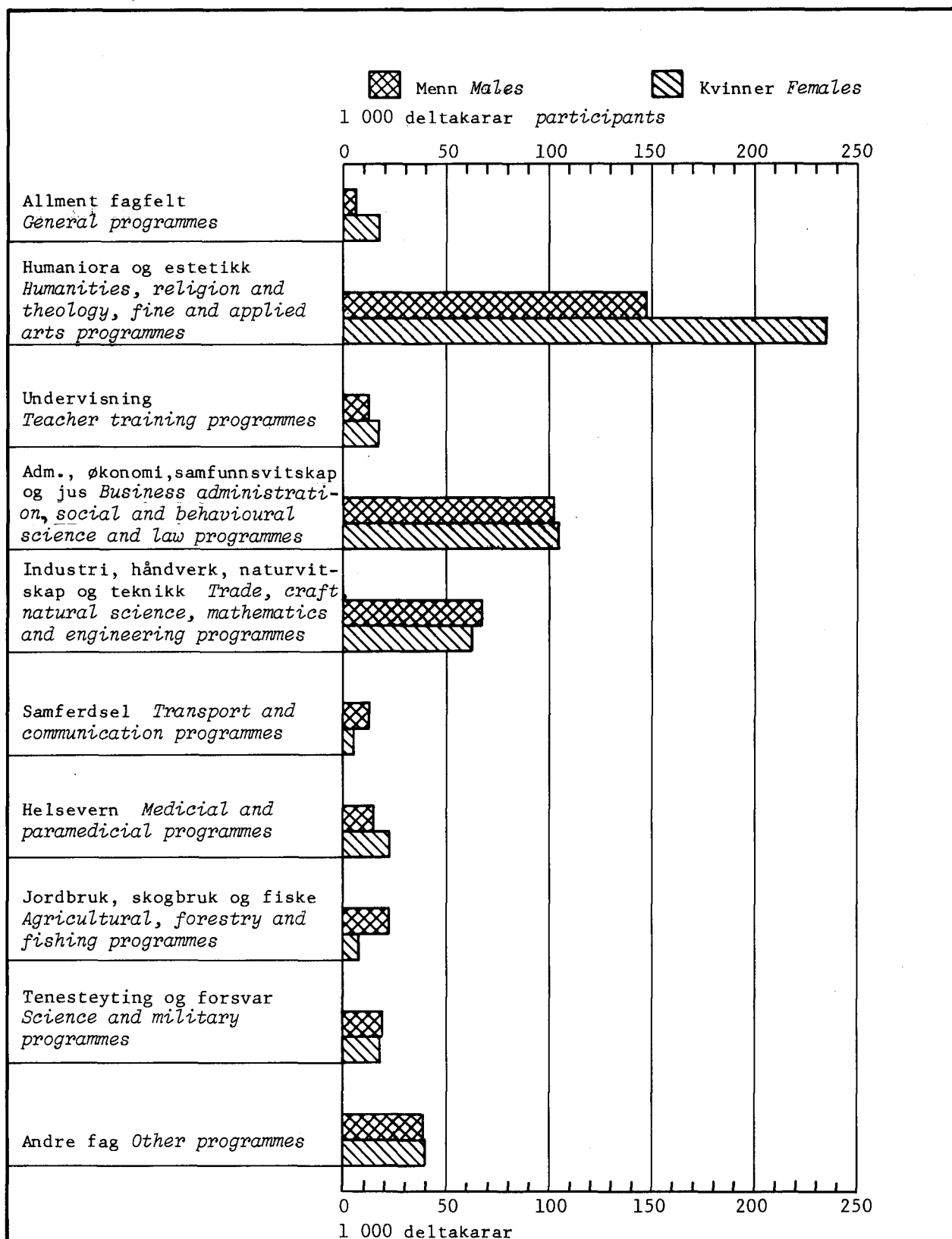
Most adult education takes place in the evening. The most usual type of study activity is classes or groups with a teacher.

Labour market courses had 15 761 participants as compared to 12 740 the preceding year.

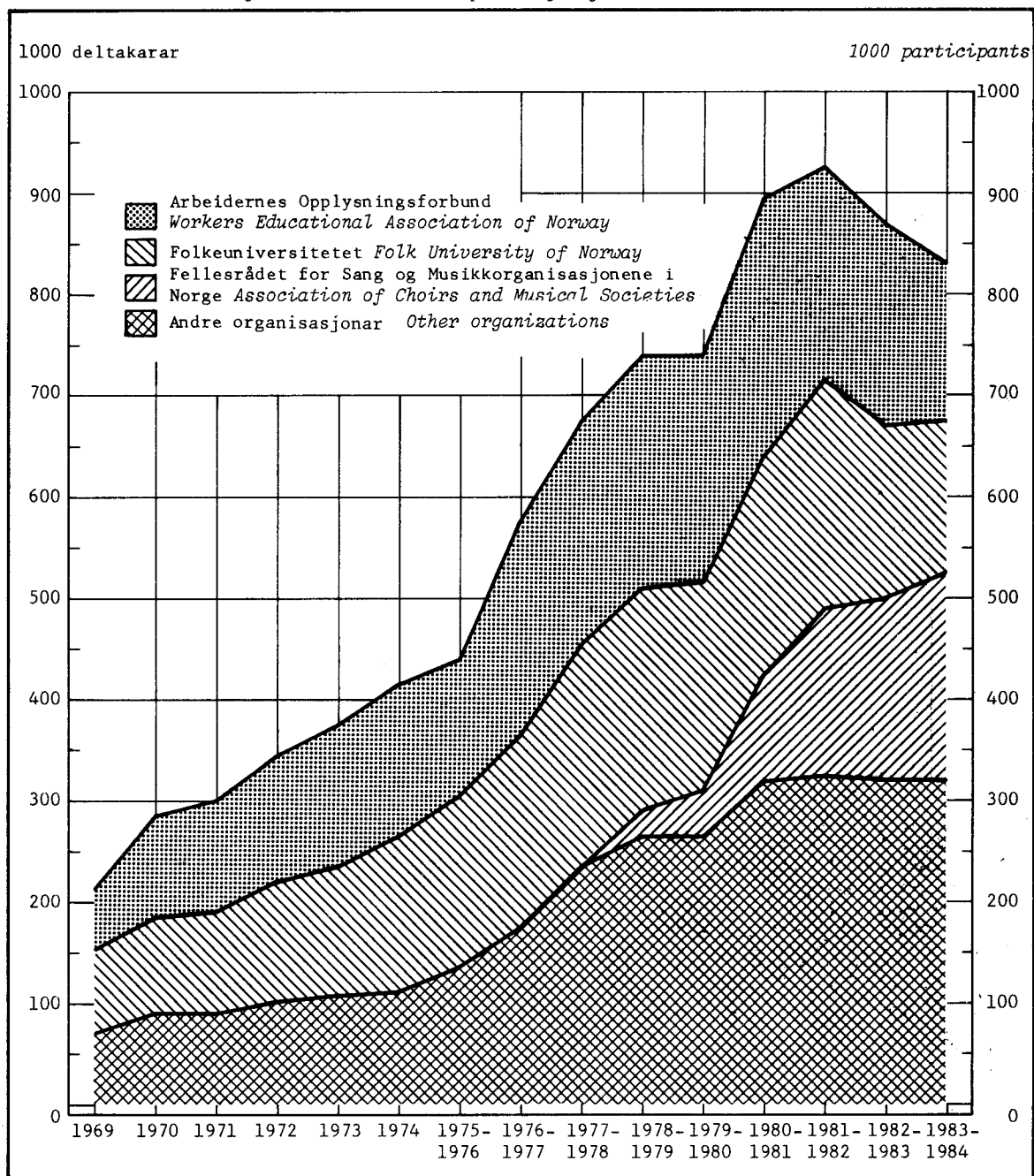
Figur 1. Deltakarar i prosent av folkemengda over 15 år. Fylke. 1976/77 og 1983/84 *Participants in per cent of population over 15 years. County. 1976/77 and 1983/84*



Figur 2. Deltakarar etter kjønn og fagfelt. 1983/84 *Participants by sex and field of study. 1983/84*



Figur 3. Opplysningsorganisasjonar. Deltakarar etter organisasjon. 1969-1983/84 *Popular education organizations. Participants by organization. 1969-1983/84*



Tabell 1. Kurs og deltakarar. Fylke. 1981/82 - 1983/84 Courses and participants. County.
 1981/82 - 1983/84

Fylke County	Kurs Courses			Deltakarar Participants		
	1981/82	1982/83	1983/84	1981/82	1982/83	1983/84
I alt Total	96 099	91 224	85 226	1 075 275	1 027 495	1 007 228
Østfold	6 524	5 649	5 299	62 273	55 718	51 695
Akershus	6 776	7 371	7 017	72 705	79 239	76 481
Oslo	9 400	8 915	8 301	111 593	114 223	114 916
Hedmark	4 396	4 228	4 148	45 051	41 962	43 941
Oppland	4 885	4 602	4 721	58 519	55 266	57 421
Buskerud	4 170	3 896	3 961	46 600	42 376	44 089
Vestfold	5 115	4 786	4 277	53 272	48 069	46 427
Telemark	4 166	3 567	3 610	45 741	40 222	42 823
Aust-Agder	1 592	1 622	1 616	18 103	18 268	19 383
Vest-Agder	2 927	2 943	2 674	33 621	33 651	29 992
Rogaland	8 112	7 866	6 493	87 706	83 120	69 186
Hordaland	8 161	8 523	7 114	87 502	94 071	82 614
Sogn og Fjordane	2 928	2 547	2 335	37 544	31 748	29 195
Møre og Romsdal	4 564	4 323	4 660	55 356	54 864	56 978
Sør-Trøndelag	6 608	5 495	4 879	79 594	63 317	65 067
Nord-Trøndelag	3 881	3 493	3 089	42 956	39 743	38 322
Nordland	5 547	5 772	5 416	59 742	61 346	62 737
Troms	3 819	3 238	3 169	39 841	37 199	39 997
Finnmark	2 010	1 645	1 436	21 127	17 708	15 584
Svalbard	31	21	18	354	256	263
Utlandet Abroad	40	42	77	618	493	1 226
Uoppgitt Unknown	447	680	916	15 457	14 636	18 891

Tabell 2. Kurs, deltakarar og timar. Fylke Courses, participants and lessons. County

Fylke County	Kurs Courses	Deltakarar Participants				Uoppgitt Unknown	I prosent av folkemengd over 15 år In per cent of population over 15 years	Timar Lessons
		I alt Total	Menn Males	Kvinner Females				
1981/82	96 099	1 075 275	459 452	592 792	23 031	34,1	3 465 162	
1982/83	91 224	1 027 495	449 944	552 945	24 606	32,3	3 541 006	
1983/84	85 226	1 007 228	446 370	533 183	27 675	31,3	3 479 384	
1983/84								
Østfold	5 299	51 695	22 758	27 769	1 168	28,1	180 555	
Akershus	7 017	76 481	30 620	45 036	825	26,1	272 436	
Oslo	8 301	114 916	45 847	61 383	7 686	30,3	374 343	
Hedmark	4 148	43 941	20 939	22 348	654	29,5	145 475	
Oppland	4 721	57 421	28 517	28 245	659	40,0	197 219	
Buskerud	3 961	44 089	20 400	22 476	1 213	25,7	140 496	
Vestfold	4 277	46 427	20 226	23 843	2 358	31,4	167 531	
Telemark	3 610	42 823	18 082	24 336	405	33,7	157 048	
Aust-Agder	1 616	19 383	8 461	10 774	148	27,4	72 292	
Vest-Agder	2 674	29 992	12 715	17 108	169	28,6	120 397	
Rogaland	6 493	69 186	29 809	38 605	772	29,5	229 294	
Hordaland	7 114	82 614	37 581	44 069	964	27,3	265 922	
Sogn og Fjordane	2 335	29 195	13 050	15 521	624	36,1	96 586	
Møre og Romsdal	4 660	56 978	27 090	29 265	623	31,6	201 013	
Sør-Trøndelag	4 879	65 067	29 979	33 921	1 167	34,0	172 141	
Nord-Trøndelag	3 089	38 322	18 525	19 460	337	39,7	127 891	
Nordland	5 416	62 737	29 382	32 373	982	33,5	283 599	
Troms	3 169	39 997	18 183	20 915	899	35,7	170 753	
Finnmark	1 436	15 584	6 634	8 596	354	27,0	69 156	
Svalbard	18	263	101	162	-	..	484	
Utlandet Abroad	77	1 226	663	563	-	..	4 115	
Uoppgitt Unknown	916	18 891	6 808	6 415	5 668	..	30 638	

Tabell 3. Deltakarar etter arrangørtype. Fylke Participants by type of organizer. County

Fylke County	Deltakarar i alt Partici- pants, total	Offentlege skolar Public schools	Andre offentlege arrangørar Other public organizers	Private skolar Private schools	Andre private arrangørar Other private organizers	Opp- lysnings- organisa- sjonar Popular education organiza- tions	Andre organisa- sjonar Other organiza- tions
1981/82	1 075 275	72 819	24 782	15 695	1 141	930 220	30 618
1982/83	1 027 495	84 431	29 099	16 423	1 096	868 305	28 141
1983/84	1 007 228	93 318	34 258	17 914	2 719	829 055	29 964
1983/84							
Østfold	51 695	3 498	218	1 996	-	45 666	317
Akershus	76 481	17 620	1 591	1 573	34	55 038	625
Oslo	114 916	18 254	17 213	3 079	953	68 504	6 913
Hedmark	43 941	1 374	772	440	-	40 743	612
Oppland	57 421	2 381	454	1 003	546	52 025	1 012
Buskerud	44 089	1 282	1 435	245	-	39 462	1 665
Vestfold	46 427	2 211	921	926	55	40 579	1 735
Telemark	42 823	2 333	1 140	503	96	38 528	223
Aust-Agder	19 383	1 681	129	232	-	17 262	79
Vest-Agder	29 992	4 171	71	122	-	25 388	240
Rogaland	69 186	3 634	392	765	26	63 602	767
Hordaland	82 614	6 488	4 502	3 052	79	66 965	1 528
Sogn og Fjordane	29 195	1 912	173	310	-	26 638	162
Møre og Romsdal	56 978	3 862	1 585	376	-	50 569	586
Sør-Trøndelag	65 067	6 069	258	1 077	178	56 153	1 332
Nord-Trøndelag	38 322	1 984	204	276	29	35 514	315
Nordland	62 737	4 903	620	707	222	55 505	780
Troms	39 997	4 612	883	306	9	33 433	754
Finmark	15 584	1 730	242	44	-	13 270	298
Svalbard	263	-	-	-	-	263	-
Utlandet Abroad	1 226	193	218	10	39	398	368
Uoppgitt Unknown	18 891	3 126	1 237	872	453	3 550	9 653

Tabell 4. Deltakere etter fagfelt. Fylke Participants by field of study. County

Fylke County	Del- takere i alt Partici- pants, total	Allment fagfelt General programmes			Humani- ora og estetikk Humi- ties, religion and theo- logy, fine and applied arts pro- grammes	Adminis- trasjon, økonomi, samfunn- vitskap og jus Commer- cial and business adminis- tration, social and beha- vioural science and law pro- grammes	Industri, handverk, natur- vitskap og teknikk Trade, craft, natural science, mathe- matics and en- gineering pro- grammes	Helse- vern and para- medical pro- grammes	Teneste- yting og forsvar Service and military pro- grammes	Andre Other pro- grammes
		Utdan- ning på ungdoms- skolenivå Education at the second level, first stage	Utdanning på gym- nasnivå I og II Education at the second level, second stage I and II							
1981/82	1 075 275	6 054	15 259	400 679	259 141	148 658	52 494	58 014	134 976	
1982/83	1 027 495	6 843	16 494	396 962	252 730	128 548	44 067	56 609	125 242	
1983/84	1 007 228	7 404	16 187	385 050	223 571	133 874	39 456	37 611	164 075	
1983/84										
Østfold	51 695	345	1 249	18 568	13 317	5 702	2 185	2 663	7 666	
Akershus	76 481	399	2 741	28 452	17 578	9 496	2 499	2 693	12 623	
Oslo	114 916	487	5 137	32 947	32 946	15 905	4 748	5 073	17 673	
Hedmark	43 941	153	427	14 853	9 018	6 654	1 251	1 646	9 939	
Oppland	57 421	211	198	23 666	13 060	6 448	3 335	1 407	9 096	
Buskerud	44 089	333	15	13 963	11 067	8 405	1 494	1 356	7 456	
Vestfold	46 427	263	135	20 004	9 780	6 655	1 389	1 478	6 723	
Telemark	42 823	374	517	19 258	9 620	4 609	1 386	1 283	5 776	
Aust-Agder	19 383	143	276	7 694	2 722	3 261	636	574	4 077	
Vest-Agder	29 992	125	753	11 837	5 399	5 033	520	1 513	4 812	
Rogaland	69 186	1 186	339	24 174	14 329	11 428	1 546	3 023	13 161	
Hordaland	82 614	871	934	29 172	17 275	14 101	5 079	2 535	12 647	
Sogn og Fjordane	29 195	246	220	13 331	5 304	3 125	1 127	703	5 139	
Møre og Romsdal	56 978	497	337	30 049	8 334	4 927	2 049	2 026	8 759	
Sør-Trøndelag ..	65 067	194	1 276	28 694	11 183	8 551	2 843	1 595	10 731	
Nord-Trøndelag .	38 322	182	393	18 748	5 823	3 630	1 540	1 836	6 170	
Nordland	62 737	565	530	28 541	13 770	7 146	1 906	2 318	7 961	
Troms	39 997	559	400	16 509	7 929	4 415	1 652	2 219	6 314	
Finnmark	15 584	271	310	3 913	3 662	1 691	631	1 035	4 071	
Svalbard	263	-	-	32	71	-	-	43	117	
Utlandet Abroad	1 226	-	-	102	115	104	10	93	802	
Uoppgitt Unknown	18 891	-	-	543	11 269	2 588	1 630	499	2 362	

Tabell 5. Deltakarar etter timetal for kurset, kjønn og arrangørtype. Absolutte tal og prosent
 Participants by number of lessons, sex and type of organizer. Numbers and per cent

Kjønn og arrangørtype Sex and type of organizer	I alt Total	Timetal for kurset Number of lessons					Uopp- gitt Un- known
		8-19 timar lessons	20-49 timar	50-99 timar	100-299 timar	300 timar og over and over	
		Absolutte tal		Numbers			
I alt Total	1 007 228	330 044	425 008	150 118	65 249	27 224	9 585
KJØNN SEX							
Menn Males	446 370	155 598	172 885	69 799	30 289	14 114	3 685
Kvinner Females	533 183	163 317	239 795	77 844	34 458	12 818	4 951
Uopp-gitt Unknown	27 675	11 129	12 328	2 475	502	292	949
ARRANGØRTYPE							
Offentlege skolar Public schools	93 318	16 802	26 265	13 789	18 589	14 663	3 210
Andre offentlege arrangørar Other public organizers	34 258	14 323	13 188	2 917	2 200	762	868
Private skolar Private schools	17 914	4 170	7 262	1 786	1 420	2 803	473
Andre private arrangørar Other private organizers	2 719	742	1 235	293	27	-	422
Opplysningsorganisasjonar Popular education organizations	829 055	282 957	365 558	128 591	42 740	8 996	213
Andre organisasjonar Other organizations	29 964	11 050	11 500	2 742	273	-	4 399
		Prosent		Per cent			
I alt	100	32,8	42,2	14,9	6,5	2,7	1,0
KJØNN							
Menn	100	34,9	38,7	15,6	6,8	3,2	0,8
Kvinner	100	30,6	45,0	14,6	6,5	2,4	0,9
Uopp-gitt	100	40,2	44,5	8,9	1,8	1,1	3,4
ARRANGØRTYPE							
Offentlege skolar	100	18,0	28,1	14,8	19,9	15,7	3,4
Andre offentlege arrangørar ...	100	41,8	38,5	8,5	6,4	2,2	2,5
Private skolar	100	23,3	40,5	10,0	7,9	15,6	2,6
Andre private arrangørar	100	27,3	45,4	10,8	1,0	-	15,5
Opplysningsorganisasjonar	100	34,2	44,1	15,5	5,2	1,1	-
Andre organisasjonar	100	36,9	38,4	9,2	0,9	-	14,7

Tabell 6. Kurs, deltakarar og timar, etter næring for arrangøren Courses, participants and lessons, by industry of organizer

Næring for arrangøren Industry of organizer	Kurs Courses	Deltakarar Participants				Timar Lessons		Gjennomsnittleg timetal ¹ Average number of lessons ¹
		I alt Total	Menn Males	Kvinner Females	Uopp- gitt Un- known	I alt Total	Med lærar With teacher	
I alt Total	85 226	1 007 228	446 370	533 183	27 675	3 479 384	2 614 877	41
BANK- OG FINANSIERINGS- VERKSEMD FINANCIAL INSTITUTIONS	-	-	-	-	-	-	-	-
FORRETNINGSMESSIG TENESTE- YTING BUSINESS SERVICES EXCEPT MACHINERY AND EQUIPMENT RENTAL AND LEASING	71	1 950	1 005	572	373	1 606	793	29
KOMMUNEAADMINISTRASJON LOCAL GOVERNMENT ADMINISTRATION	561	13 392	5 198	8 194	-	26 227	23 438	47
STATSADMINISTRASJON CENTRAL GOVERNMENT ADMINISTRATION	547	20 390	10 098	10 115	177	23 092	20 012	44
UNDERVISNING EDUCATION SERVICES	82 994	939 428	418 689	507 133	13 606	3 394 807	2 553 310	41
Grunnskolar Primary schools	1 750	15 727	4 677	10 890	160	215 754	208 579	128
Vidaregåande skolar Upper secondary schools	3 853	63 276	31 907	26 369	5 000	763 686	742 399	204
Skolar under lov om vi- daregåande opplæring Schools under the Act concerning upper second- ary education	2 613	37 357	18 868	18 461	28	657 135	653 541	261
Folkeshøgskolar Folk high schools	176	5 770	1 966	3 168	636	26 452	19 409	156
Hjelpepleiarskolar Schools for elementary nursing	2	50	-	50	-	1 015	1 015	508
Landbruksskolar Agri- cultural schools	18	290	210	80	-	494	482	165
Vidaregåande skolar elles Upper secondary schools not elsewhere classified	1 044	19 809	10 863	4 610	4 336	78 590	67 952	75
Universitet og høgskolar Universities and other institutions of higher learning	1 036	29 955	14 768	12 750	2 437	43 396	38 011	43
Universitet Universities	480	12 728	7 632	4 299	797	16 385	12 290	35
Distriktshøgskolar District colleges	144	4 786	2 451	2 027	308	6 358	6 028	47
Pedagogiske høgskolar Colleges of education ..	314	9 483	3 401	4 750	1 332	12 603	11 653	40
Ingeniørhøgskolar Colleges of engineering	7	123	102	21	-	540	540	77

¹ Kurs med uoppsett timetal er ikkje medrekna.

¹ Courses with unknown number of lessons are not included.

Tabell 6 (framh.). Kurs, deltakarer og timar, etter næring for arrangøren Courses, participants and lessons, by industry of organizer

Næring for arrangøren	Kurs	Deltakarer				Timar		Gjen- nom- snitt- leg time- tall
		I alt	Menn	Kvinner	Uopp- gitt	I alt	Med lærar	
Universitet og høgskolar (framh.) Universities and other institutions of higher learning (cont.)								
Helsefaghøgskolar Colleges of health education	2	39	-	39	-	280	280	140
Andre høgskolar Other colleges of higher learning	89	2 796	1 182	1 614	-	7 230	7 220	81
Utdanningsinstitusjonar elles Education institutions not elsewhere classified	76 355	830 470	367 337	457 124	6 009	2 371 971	1 564 321	31
Opplysningsorganisasjonar Popular education organiza- tions	76 288	829 055	366 142	456 904	6 009	2 354 441	1 546 791	31
Andre utdanningsinstitu- sjonar Other educational institutions	67	1 415	1 195	220	-	17 530	17 530	330
FORSKNINGSVERKSEMD RESEARCH AND SCIENTIFIC INSTITUTIONS ..	42	666	288	378	-	546	237	14
SOSIALE TENESTER OG VELFERDS- ARBEID WELFARE INSTITUTIONS	1	29	27	2	-
INTERESSEORGANISASJONAR BUSI- NESS, PROFESSIONAL AND LABOUR ASSOCIATIONS	820	26 670	9 244	4 781	12 645	22 280	9 412	33
IDEOLOGISKE OG KULTURELLE ORGANISASJONAR OTHER SOCIAL AND RELATED COMMUNITY SERVICES	90	3 294	961	1 459	874	2 583	812	29
FILM, KRINGKASTING OG KUNST- NARISK TENESTEYTING MOTION PICTURE AND OTHER ENTERTAINMENT SERVICES	60	775	499	276	-	3 265	2 019	57
INTERNASJONALE ORGANISASJONARS OG UTANLANDSKE AMBASSADERS VERKSEMD INTERNATIONAL AND OTHER EXTRATERRITORIAL BODIES	8	165	70	95	-	403	329	58
ANNA NÆRING OG UOPPGITT OTHER AND UNKNOWN INDUSTRY OF ORGANIZER	32	469	291	178	-	4 575	4 515	142

1 Sjå note 1, side 27.

1 See note 1, page 27.

Tabell 7. Kurs og deltakarar, etter når kurset gjekk føre seg og næring for arrangøren Courses and participants, by when course was held and industry of organizer

Næring for arrangøren Industry of organizer	Kurs i alt Courses, total		Kurset gjekk føre seg på Course was held by				Internatkurs Courses at boarding schools			
			Dagtid Daytime		Kveldstid Evening time				Både dag- og kveldstid Both daytime and evening time	
	Kurs Courses	Del- takarar Parti- cipants	Kurs	Del- takarar	Kurs	Del- takarar	Kurs	Del- takarar	Kurs	Del- takarar
I alt Total ...	85 226	1 007 228	14 450	169 303	59 657	676 180	6 573	81 775	4 546	79 970
BANK- OG FINAN- SIERINGSVERKSEMD FINANCIAL INSTITUTIONS ...	-	-	-	-	-	-	-	-	-	-
FORRETNINGS- MESSIG TENESTE- YTING BUSINESS SERVICES EXCEPT MACHINERY AND EQUIPMENT RENTAL AND LEASING	71	1 950	39	919	2	11	28	965	2	55
KOMMUNEAADMINIS- TRASJON LOCAL GOVERNMENT ADMI- NISTRATION	561	13 392	487	11 668	27	690	18	358	29	676
STATSADMINISTRA- SJON CENTRAL GOVERNMENT ADMI- NISTRATION	547	20 390	266	7 932	6	371	26	919	249	11 168
UNDERVISNING EDUCATION SER- VICES	82 994	939 428	13 371	138 887	59 545	674 357	6 272	72 189	3 806	53 993
Grunnskolar Primary schools	1 750	15 727	582	4 337	1 105	10 687	45	443	18	260
Vidaregåande skolar Upper secondary schools	3 853	63 276	2 029	29 335	1 269	19 250	256	6 508	299	8 183
Skolar under lov om vidare- gåande opp- læring Schools under the Act con- cerning upper secondary edu- cation	2 613	37 357	1 288	17 020	1 244	18 654	61	1 511	20	172
Folkehøgskolar Folk high schools	176	5 770	20	464	6	134	22	799	128	4 373
Hjelppeleiar- skolar Schools for elementary nursing	2	50	2	50	-	-	-	-	-	-

Tabell 7 (framh.). Kurs og deltakarar, etter når kurset gjekk føre seg og næring for arrangøren
 Courses and participants, by when course was held and industry of organizer

Næring for arrangøren	Kurs i alt		Kurset gjekk føre seg på						Internatkurs		
			Dagtid		Kveldstid		Både dag- og kveldstid				
	Kurs	Del- takarar	Kurs	Del- takarar	Kurs	Del- takarar	Kurs	Del- takarar	Kurs	Del- takarar	
Vidaregåande skolar (forts.) Upper secondary schools (cont.)											
Landbruksskolar Agricultural schools	18	290	16	189	1	12	1	89	-	-	
Vidaregåande skolar elles Upper secondary schools not else- where classified .	1 044	19 809	703	11 612	18	450	172	4 109	151	3 638	
Universitet og høg- skolar Universities and other institu- tions of higher learning	1 036	29 955	525	14 469	267	8 120	97	3 527	147	3 839	
Universitet Universities	480	12 728	277	7 406	104	2 457	32	973	67	1 892	
Distriktshøgskolar District colleges	144	4 786	32	877	86	2 418	26	1 491	-	-	
Pedagogiske høg- skolar Colleges of education	314	9 483	182	5 008	32	1 983	39	1 063	61	1 429	
Ingeniørhøgskolar Colleges of engi- neering	7	123	1	24	6	99	-	-	-	-	
Helsefaghøgskolar Colleges of health education	2	39	2	39	-	-	-	-	-	-	
Andre høgskolar Other colleges of higher learning ..	89	2 796	31	1 115	39	1 163	-	-	19	518	
Utdanningsinstitu- sjonar elles Edu- cation institutions not elsewhere classified	76 355	830 470	10 235	90 746	56 904	636 302	5 874	61 711	3 342	41 711	
Opplysnings- organisasjonar Popular education organizations	76 288	829 055	10 171	89 925	56 903	636 242	5 872	61 177	3 342	41 711	
Andre utdannings- institusjonar elles Other educational institutions not elsewhere classif- ied	67	1 415	64	821	1	60	2	534	-	-	
FORSKNINGSVERKSEMD RESEARCH AND SCIEN- TIFIC INSTITUTIONS .	42	666	24	324	-	-	-	-	18	342	
SOSIALE TENESTER OG VELFERDSARBEID WEL- FARE INSTITUTIONS ..	1	29	-	-	-	-	1	29	-	-	

Tabell 7 (framh.). Kurs og deltakarar, etter når kurset gjekk føre seg og næring for arrangøren
 Courses and participants, by when course was held and industry of organizer

Næring for arrangøren	Kurs i alt		Kurset gjekk føre seg på						Internatkurs	
			Dagtid		Kveldstid		Både dag- og kveldstid			
	Kurs	Del- takarar	Kurs	Del- takarar	Kurs	Del- takarar	Kurs	Del- takarar	Kurs	Del- takarar
INTERESSEORGANISA- SJONAR BUSINESS, PROFESSIONAL AND LABOUR ASSOCIATIONS	820	26 670	205	8 691	8	142	195	5 514	412	12 323
IDEOLOGISKE OG KUL- TURELLE ORGANISASJO- NAR OTHER SOCIAL AND RELATED COMMU- NITY SERVICES	90	3 294	8	250	47	340	18	1 506	17	1 198
FILM, KRINGKASTING OG KUNSTNARISK TENESTEYTING MOTION PICTURE AND OTHER ENTERTAINMENT SERVICES	60	775	45	552	1	6	8	133	6	84
INTERNASJONALE ORGA- NISASJONARS OG UTAN- LANDSKE AMBASSADARS VERKSEMD INTERNATIONAL AND OTHER EXTRATERRI- TORIAL BODIES	8	165	-	-	-	-	1	34	7	131
ANNA NÆRING OG UOPPGITT OTHER AND UNKNOWN INDUSTRY OF ORGANIZER	32	469	5	80	21	261	6	128	-	-

Tabell 8. Kurs, deltakarar og timar, etter arten av utdanning (einskildutdanningar) Courses, participants and lessons, by type of education (programmes)

Arten av utdanning Type of education	Kurs Courses	Deltakarar Participants				Timar Lessons
		I alt Total	Menn Males	Kvinner Females	Uoppgitt Unknown	
I alt Total	85 226	1 007 228	446 370	533 183	27 675	3 479 384
ALLMENT FAGFELT GENERAL PROGRAMMES	1 743	23 591	6 667	16 763	161	320 819
Grunnskole, vaksenoppl�ring Primary school, upper stage, special programmes for adult education	812	7 404	2 401	4 892	111	176 396
Grunnskoleeksamen	10	245	58	187	-	9 453
Deksamenskurs, spr�kfag	247	2 681	669	1 993	19	24 780
Deksamenskurs, humanistiske og estetiske fag	23	226	74	145	7	698
Deksamenskurs, samfunnsfag	39	394	98	296	-	2 207
Deksamenskurs, matematikk og naturfag .	136	1 449	433	1 011	5	12 899
Deksamenskurs, andre fag	15	181	121	60	-	1 190
Grunnskole for funksjonshemma	342	2 228	948	1 200	80	125 169
Tre�rig allmennfagleg line Secondary general school, upper stage	22	2 239	895	1 344	-	19 756
Realline	3	622	383	239	-	3 418
Uspesifisert line	19	1 617	512	1 105	-	16 338
Tre�rig allmennfagleg line, deksamenskurs Secondary general school, upper stage, part examination course	909	13 948	3 371	10 527	50	124 667
Spr�kfag	401	5 667	994	4 673	-	53 166
Andre humanistiske og estetiske fag	33	487	100	387	-	1 229
Samfunnsfag	228	3 551	885	2 666	-	27 937
Matematikk og naturfag	215	3 230	1 125	2 105	-	32 080
Andre fag	32	1 013	267	696	50	10 255
HUMANIORA OG ESTETIKK HUMANITIES, RELIGION AND THEOLOGY, FINE AND APPLIED ARTS PROGRAMMES	27 953	385 050	147 941	235 064	2 045	1 116 365
Historiefag History programmes	425	4 328	1 663	2 634	31	8 845
Kurs p� universitets- og h�gskoleniv� ...	13	380	183	197	-	790
Historie grunn- og mellomfag	3	97	37	60	-	187
Kunsthistorie	2	62	10	52	-	168
Andre historiefag	8	221	136	85	-	435
Historiefag elles	412	3 948	1 480	2 437	31	8 055
Lokalhistorie	3	19	10	9	-	86
Andre historiefag	409	3 929	1 470	2 428	31	7 969
Litteraturfag Literature programmes	560	5 266	1 029	3 949	288	12 672
Kurs p� universitets- og h�gskoleniv� ...	26	825	115	691	19	584
Etterutdanningskurs for bibliotekarar .	20	737	87	631	19	427
Andre kurs i litteraturfag	6	88	28	60	-	157
Bibliotekfag elles	10	154	28	126	-	343
Litteraturfag elles	524	4 287	886	3 132	269	11 745

Tabell 8 (framh.). Kurs, deltakarar og timar, etter arten av utdanning (einskildutdanningar)
 Courses, participants and lessons, by type of education (programmes)

Arten av utdanning	Kurs	Deltakarar				Timar
		I alt	Menn	Kvinner	Uoppgitt	
HUMANIORA OG ESTETIKK (framh.) HUMANITIES, RELIGION AND THEOLOGY, FINE AND APPLIED ARTS PROGRAMMES (cont.)						
Språkfag Programmes in languages	5 948	48 370	13 492	33 801	1 077	191 518
Kurs på universitets- og høgsolenivå	40	771	205	566	-	2 520
Norsk	12	305	93	212	-	1 086
Engelsk	21	292	67	225	-	1 073
Fransk	1	50	9	41	-	17
Andre språk	6	124	36	88	-	344
Kortare språkkurs Short courses in languages	5 909	47 606	13 288	33 241	1 077	189 010
Norsk	235	2 390	958	1 432	-	8 103
Norsk for utlendingar	546	3 963	1 909	1 842	212	45 500
Engelsk	3 030	23 864	5 667	18 186	11	81 863
Tysk	442	3 278	1 125	2 153	-	11 735
Fransk	603	5 671	1 115	3 707	849	15 492
Spansk	616	4 967	1 496	3 466	5	15 301
Italiensk	121	999	242	757	-	2 937
Russisk	50	314	132	182	-	1 155
Andre språk	265	2 153	643	1 510	-	6 912
Språkvitskapelege fag Programmes in linguistics	49	482	238	244	-	941
Kurs på universitets- og høgsolenivå	5	101	25	76	-	153
Språkvitskap med fonetikk	2	57	17	40	-	44
Andre språkvitskapelege fag	3	44	8	36	-	109
Andre kurs i språkvitskap	44	381	213	168	-	788
Filosofiske fag Programmes in philosophy ...	200	2 982	1 131	1 851	-	7 777
Kurs på universitets- og høgsolenivå	73	1 688	594	1 094	-	4 835
Examen philosophicum	73	1 688	594	1 094	-	4 835
Filosofiske fag elles	127	1 294	537	757	-	2 942
Religionsfag Programmes in religion and theology	3 007	33 191	13 277	19 620	294	63 334
Kurs på universitets- og høgsolenivå	6	118	59	59	-	118
Religionsfag elles	3 001	33 073	13 218	19 561	294	63 216
Musikkfag Programmes in music	11 510	235 855	109 006	126 747	102	630 712
Bildande kunst Visual arts programmes	3 652	28 304	2 559	25 730	15	120 940
Kortare målekurs	3 318	25 182	1 821	23 361	-	108 113
Kortare teiknekurs	128	1 227	283	944	-	5 227
Kortare kurs i grafikk	12	91	21	70	-	947
Andre kurs i bildande kunst	194	1 804	434	1 355	15	6 653
Brukskunst Applied arts programmes	1 357	10 369	2 254	8 095	20	43 840
Kortare keramikkkurs	272	2 082	364	1 718	-	10 373
Kortare kurs i modellering	15	121	18	103	-	393
Andre kurs i brukskunst	1 064	8 166	1 872	6 274	20	33 074
Teaterfag Programmes in the drama	968	12 526	2 254	10 154	118	25 656
Dansarkurs	46	581	119	462	-	977
Andre kurs i teaterfag	922	11 945	2 135	9 692	118	24 679

Tabell 8 (framh.). Kurs, deltakarar og timar, etter arten av utdanning (einskildutdanningar)
Courses, participants and lessons, by type of education (programmes)

Arten av utdanning	Kurs	Deltakarar				Timar
		I alt	Menn	Kvinner	Uppgitt	
HUMANIORA OG ESTETIKK (framh.)						
Estetiske fag elles Fine and applied art programmes n.e.c.	105	1 235	494	741	-	4 172
Musikerutdanning på universitets- og høg- skolenivå	19	465	238	227	-	1 027
Andre kurs i estetiske fag	86	770	256	514	-	3 145
Humanistiske fag elles Humanities programmes n.e.c.	178	2 142	544	1 498	100	5 958
Kortare kurs for dekoratørar	10	84	11	73	-	195
Reklame- og dekoratørkurs	10	88	23	65	-	198
Humanistiske fag elles	158	1 970	510	1 360	100	5 565
UNDERVISNING TEACHER TRAINING PROGRAMMES ...	1 287	32 050	13 302	16 980	1 768	39 688
Barnehagelærerutdanning Teacher training for pre-school and kindergarten teachers	33	1 188	67	1 038	83	1 147
Etterutdanningskurs for førskolelærarar ...	18	819	63	691	65	764
Kurs for barnehageassistentar	15	369	4	347	18	383
Klasselærerutdanning General teacher training programmes	544	20 105	9 257	9 283	1 565	14 484
Ettårig videreutdanning for lærarar	18	419	99	320	-	1 962
Halvårig videreutdanning for lærarar	3	111	26	85	-	470
Kortare etterutdanningskurs for lærarar ...	523	19 575	9 132	8 878	1 565	12 052
Faglærerutdanning Teacher training programmes for vocational subjects	180	4 540	2 269	2 205	66	7 473
Kurs for sang- og musikkinstruktørar	13	299	144	155	-	543
Kurs for kroppsøvlingslærarar	11	197	99	98	-	984
Etterutdanningskurs for faglærarar	142	3 777	1 992	1 719	66	3 681
Andre faglærarkurs	14	267	34	233	-	2 265
Pedagogikk Programmes in pedagogy	502	5 748	1 553	4 155	40	15 711
Kurs på universitets- og høgskolenivå	34	1 168	270	865	33	2 884
Pedagogikk	8	242	46	196	-	588
Spesialpedagogikk	13	472	81	391	-	918
Etterutdanningskurs i pedagogikk	5	106	12	61	33	497
Andre kurs i pedagogikk	8	348	131	217	-	881
Pedagogikk elles	468	4 580	1 283	3 290	7	12 827
Kortare etterutdanningskurs for lektorar	7	196	85	111	-	239
Andre kurs i undervisningsfag på universitets- og høgskolenivå	13	187	39	148	-	487
Undervisningsfag elles	8	86	32	40	14	147
ADMINISTRASJON, ØKONOMI, SAMFUNNSVITSKAP OG JUS COMMERCIAL AND BUSINESS PROGRAMMES	22 941	223 571	104 214	105 205	14 152	630 415
Økonomisk-administrative fag Commercial and business administration programmes	8 792	84 291	44 816	35 366	4 109	208 435
Kurs på universitets- og høgskolenivå	182	6 315	3 872	2 240	203	12 510
Studentfagkurs	1	29	15	14	-	1 102
Sekretærkurs for studentar	2	60	5	55	-	1 908
Revisorkurs	32	877	516	261	100	1 054
Markedsføringskurs	21	612	418	194	-	1 136
Andre økonomisk-administrative kurs	126	4 737	2 918	1 716	103	7 310
Økonomisk-administrative fag elles	8 610	77 976	40 944	33 126	3 906	195 925
Arbeidsleiarkurs	9	106	78	16	12	781
Bedriftsleiarkurs	342	4 795	3 486	1 309	-	24 250
Kurs i organisasjonsarbeid	7 533	59 896	31 614	27 667	615	144 276
Andre økonomisk-administrative fag	726	13 179	5 766	4 134	3 279	26 618
Kontor- og handelsfag, generelt General commercial programmes	307	3 849	1 215	2 614	20	33 938
Handelsskoleutdanning	57	790	211	579	-	12 881
Handelsskoleutdanning, deksamenskurs ...	160	1 875	425	1 450	-	15 188
Kurs i bedriftsøkonomi	29	481	247	234	-	897
Andre kurs i kontor- og handelsfag generelt	61	703	332	351	20	4 972

Tabell 8 (framh.). Kurs, deltakarar og timar, etter arten av utdanning (einskildutdanningar)
Courses, participants and lessons, by type of education (programmes)

Arten av utdanning	Kurs	Deltakarar				Timar
		I alt	Menn	Kvinner	Uoppgitt	
ADMINISTRASJON, ØKONOMI, SAMFUNNSVITSKAP OG JUS (framh.) COMMERCIAL AND BUSINESS PROGRAMMES (cont.)						
Kontorfag Clerical work programmes	2 108	30 467	9 441	17 026	4 000	118 241
Kortare kontorkurs	133	2 548	145	1 970	433	44 862
Rekneskapskurs	741	8 611	4 305	3 342	964	20 356
Stenografkurs	125	1 263	141	1 048	74	4 536
Maskinskrivingskurs	520	5 494	895	4 590	9	15 011
Kortare programmerarkurs	196	3 141	1 229	1 288	624	13 723
Kurs for privat tilsette kontorfunksjonærer	34	749	581	168	-	978
Kurs for offentlig tilsette kontorfunksjonærer	223	7 164	1 676	3 592	1 896	14 322
Andre kurs i kontorarbeid	136	1 497	469	1 028	-	4 453
Handelsfag Sales work programmes	316	5 946	3 329	1 718	899	22 828
Kurs i generelle handelsfag	28	648	93	125	430	577
Grunnkurs i marknadføring	23	293	152	141	-	3 442
Fagkurs i marknadføring	19	312	202	110	-	2 980
Andre kurs i marknadføring	190	3 982	2 516	1 058	408	4 535
Kortare butikkurs	39	428	122	245	61	9 462
Butikkleiarkurs	17	283	244	39	-	1 832
Samfunnsøkonomiske fag Programmes in political science	900	6 827	5 465	1 194	168	15 941
Kurs på universitets- og høgskolenivå	14	646	329	149	168	1 420
Kurs i samfunnsøkonomiske fag ved distriktshøgskole	6	316	268	48	-	190
Andre kurs i samfunnsøkonomi	8	330	61	101	168	1 230
Samfunnsøkonomiske fag elles	886	6 181	5 136	1 045	-	14 521
Psykologiske fag Programmes in psychology ..	1 024	10 293	3 432	6 762	99	26 541
Kurs på universitets- og høgskolenivå	23	552	195	274	83	864
Psykologi grunnfag	6	107	14	93	-	438
Etterutdanningskurs for psykologar	11	261	104	74	83	182
Andre psykologikurs	6	184	77	107	-	244
Psykologikurs elles	1 001	9 741	3 237	6 488	16	25 677
Sosiologiske fag Programmes in sociology ...	14	218	79	113	26	484
Kurs på universitets- og høgskolenivå	4	128	41	61	26	210
Sosiologi grunnfag	3	102	41	61	-	196
Andre sosiologikurs	1	26	-	-	26	14
Sosiologikurs elles	10	90	38	52	-	274
Statsvitenskapelige fag Programmes in political science	8	86	56	30	-	178
Kurs på universitets- og høgskolenivå	2	43	32	11	-	59
Statsvitenskapelige kurs elles	6	43	24	19	-	119
Sosialfag Programmes in social work	1 349	14 745	3 099	11 347	299	40 505
Kurs på universitets- og høgskolenivå	1	32	28	4	-	264
Sosialfag elles	1 348	14 713	3 071	11 343	299	40 241
Kurs for personell til sosiale institusjonar	43	623	73	527	23	1 867
Andre kurs i sosialfag	1 305	14 090	2 998	10 816	276	38 374
Pressefag Journalism programmes	418	4 595	2 410	2 185	-	12 248
Kurs i journalistikk	256	2 889	1 434	1 455	-	6 067
Kurs i programteneste	60	775	499	276	-	3 265
Andre kurs i pressefag	93	762	402	360	-	2 249
Etterutdanningskurs for journalistar	9	169	75	94	-	667

Tabell 8 (framh.). Kurs, deltakarar og timar, etter arten av utdanning (einskildutdanningar)
Courses, participants and lessons, by type of education (programmes)

Arten av utdanning	Kurs	Deltakarar				Timar
		I alt	Menn	Kvinner	Uoppgitt	
ADMINISTRASJON, ØKONOMI, SAMFUNNSVITSKAP OG JUS (framh.)						
Juridiske fag Law programmes	603	8 645	3 271	3 010	2 364	17 177
Kurs på universitets- og høgsolenivå	92	2 776	843	696	1 237	3 971
Jus grunnfag	13	396	233	163	-	831
Juridisk embedseksamen 2. avdeling	46	889	410	450	29	2 500
Etterutdanningskurs for juristar	23	1 208	-	-	1 208	300
Kurs i juridiske fag ved distrikts- høgskolar	5	127	80	47	-	148
Andre kurs i juridiske fag	5	156	120	36	-	192
Juridiske fag elles	511	5 869	2 428	2 314	1 127	13 206
Samfunnsfag elles Programmes in social and behavioural science n.e.c.	7 102	53 609	27 601	23 840	2 168	133 899
Kurs på universitets- og høgsolenivå	15	664	345	219	100	644
Kurs i samfunnsfag ved D.H.	1	16	6	10	-	240
Andre kurs i samfunnsfag på høgre nivå ..	14	648	339	209	100	404
Andre kurs i samfunnsfag						
	7 087	52 945	27 256	23 621	2 068	133 255
INDUSTRI, HANDVERK, NATURVITSKAP OG TEKNIKK TRADE, CRAFT, NATURAL SCIENCE, MATHEMATICS AND ENGINEERING						
13 528	133 874	66 296	63 598	3 980	835 618	
Tekstil-, saum- og lærvarefag Textile and leather trades programmes	5 545	40 215	1 775	38 375	65	218 910
Vevkurs	2 003	14 641	322	14 319	-	100 419
Andre kurs i tekstilarbeid	137	933	318	615	-	3 850
Møbeltapetserarkurs	121	863	231	632	-	4 382
Kortare saumkurs	1 988	14 443	339	14 039	65	70 901
Kurs i lærvarearbeid	89	635	105	530	-	3 184
Andre kurs i tekstil-, saum- og lærvarefag	1 207	8 700	460	8 240	-	36 174
Finmekaniske fag Programmes for precision mechanics	14	214	81	133	-	466
Kurs i gullsmedarbeid	11	187	62	125	-	386
Andre kurs i finmekaniske fag	3	27	19	8	-	80
Mekaniske fag elles Mechanical programmes n.e.c.	851	7 750	4 831	2 426	493	70 320
Perfeksjoneringskurs for bilmekanikarar ...	11	131	131	-	-	1 868
Fagprøve for bilmekanikarar	2	20	7	13	-	190
Halvårig kurs for bilopprettarar	5	64	62	2	-	3 400
Kortare kurs i bilteknikk	6	60	27	33	-	128
Fagprøve for maskinarbeidarar	4	44	43	1	-	326
Andre bilmekanikarkurs	293	2 938	1 552	1 114	272	14 110
Landbruksmekanikarkurs	3	34	34	-	-	1 824
Verkstadmekanikarkurs	129	1 182	381	801	-	4 905
Kurs for tekniske assistentar	7	50	43	7	-	2 081
Kortare kurs i elektrofag for mekanikarar .	2	10	10	-	-	30
Andre kurs i mekaniske fag	389	3 217	2 541	455	221	41 458
Jern- og metallfag elles Metal trades programmes n.e.c.	522	5 352	4 780	305	267	134 779
Kurs i rørleggjararbeid	26	294	277	3	14	11 446
Kurs i skipsbyggjararbeid	14	73	52	1	20	1 144
Sveisekurs	433	4 484	4 078	238	168	115 780
Perfeksjoneringskurs i sveising	4	71	38	2	31	410
Kurs i tynnplatearbeid	13	124	117	7	-	4 580
Fagprøve for plate-, sveise- og stål- konstruksjon	5	52	52	-	-	392
Andre kurs i jern- og metallfag	27	254	166	54	34	1 027

Tabell 8 (framh.). Kurs, deltakarar og timar, etter arten av utdanning (einskildutdanningar)
 Courses, participants and lessons, by type of education (programmes)

Arten av utdanning	Kurs	Deltakarar				Timar
		I alt	Menn	Kvinner	Uoppgitt	
INDUSTRI, HANDVERK, NATURVITSKAP OG TEKNIKK (framh.) TRADE, CRAFT, NATURAL SCIENCE, MATHEMATICS AND ENGINEERING (cont.)						
Maskintekniske fag Mechanical engineering technology programmes	1	26	26	-	-	41
Elektrofag Electrical and electronics trades programmes	549	5 689	5 040	355	294	35 477
Perfeksjoneringskurs for elektromontører ...	3	72	70	2	-	470
Andre kurs i sterkstrøm	127	1 517	1 486	31	-	13 393
Kurs i svakstrømsarbeid	16	157	56	1	100	940
Vidaregåande kurs ved Teleskolen	176	1 925	1 735	183	7	8 807
Kurs for tekniske assistentar	2	10	10	-	-	56
Kurs i radio- og fjernsynsteknikk	57	557	389	85	83	2 051
Andre kurs i svakstrømsarbeid	60	481	457	24	-	3 155
Andre kurs i elektrofag	108	970	837	29	104	6 605
Elektrotekniske fag Electrical and elec- tronics engineering technology programmes	23	1 170	1 165	5	-	811
Trearbeids-, byggje- og anleggsfag Wood- working and construction trades programmes ...	1 852	17 042	14 411	1 944	687	194 384
Kortare tømmerkurs	23	233	220	13	-	7 364
Halvårig tømmerkurs	72	839	793	46	-	54 648
Perfeksjoneringskurs for tømmerarar	16	218	217	1	-	2 542
Fagprøve for tømmerarar	18	191	191	-	-	1 457
Møbelsnikkarkurs	7	58	13	45	-	340
Halvårig kurs for maskinsnikkarar	1	12	9	3	-	760
Andre kurs i snikkar- og trearbeidsfag	1 020	7 768	6 289	1 410	69	42 102
Målar kurs	49	557	299	134	124	20 333
Halvårig kurs i forskaling	39	417	409	8	-	29 564
Kortare kurs i armering	5	58	58	-	-	1 760
Kortare kurs i forskaling	18	215	212	3	-	8 184
Andre kurs i murararbeid	16	290	128	1	161	494
Kortare kurs i skiferarbeid	3	32	32	-	-	640
Andre kurs i byggjefag	59	579	546	21	12	7 456
Kurs i anleggsteknikk	16	151	106	1	44	2 064
Andre kurs i anleggsfag	359	4 209	3 991	59	159	7 483
Andre kurs i trearbeids-, byggje- og anleggsfag	131	1 215	898	199	118	7 193
Byggje- og anleggstekniske fag Building and construction technology programmes	62	2 786	2 696	90	-	2 615
Etterutdanningskurs for sivilingeniørar	11	257	243	14	-	636
Andre byggje- og anleggstekniske fag	51	2 529	2 453	76	-	1 979
Grafiske fag Printing and bookbinding trades programmes	66	872	568	195	109	3 675
Boktrykkjarkurs	20	151	64	22	65	2 393
Bokbindarkurs	21	126	69	57	-	1 037
Andre kurs i grafisk fag	25	595	435	116	44	245
Kjemitekniske fag Chemical engineering technology programmes	13	660	654	6	-	415
Etterutdanningskurs for sivilingeniørar	1	28	28	-	-	17
Kjemitekniske fag elles	12	632	626	6	-	398

Tabell 8 (framh.). Kurs, deltakarar og timar, etter arten av utdanning (einskildutdanningar)
 Courses, participants and lessons, by type of education (programmes)

Arten av utdanning	Kurs	Deltakarar				Timar
		I alt	Menn	Kvinner	Uoppgitt	
INDUSTRI, HANDVERK, NATURVITSKAP OG TEKNIKK (framh.)						
Næringsmiddel-fag Food and drink processing trades programmes	23	269	139	58	72	2 544
Kurs for pøsemakarar	1	19	-	-	19	35
Kurs i meieribruk	2	21	21	-	-	32
Kortare kurs i fisketilverking	10	101	78	23	-	2 315
Andre kurs i næringsmiddel-fag	10	128	40	35	53	162
Industrielle, handverksmessige og tekniske fag elles Trade, craft and industrial programmes n.e.c.	418	5 058	4 033	651	374	44 900
Laborantkurs	10	273	203	70	-	855
Kurs i driftsteknikk	10	100	100	-	-	3 240
Kurs i teknisk teikning	75	842	439	403	-	19 094
Kurs i landmåling	1	8	5	3	-	161
Kurs i plastvarearbeid	12	115	13	-	102	267
Kurs for anleggsmaskinarbeidarar	186	2 204	2 133	71	-	12 152
Halvårig kurs for industrireparatørar	6	63	59	4	-	4 640
Andre kurs i industrielle, handverksmessige og tekniske fag elles	118	1 453	1 081	100	272	4 491
Uspesifiserte industrielle, handverksmessige og tekniske fag Unspecified trade craft and industrial programmes	159	2 567	2 349	218	-	6 875
Matematiske fag Programmes in mathematics and computer science	2 971	37 780	19 464	16 852	1 464	104 827
Kurs på universitets- og høgskolenivå	85	2 431	1 437	994	-	4 833
Emnekurs i matematikk	1	35	17	18	-	45
Matematikkurs	6	290	195	95	-	265
EDB-kurs ved distriktshøgskolar	62	1 641	914	727	-	2 476
Andre kurs i matematiske fag	16	465	311	154	-	2 047
Matematiske fag elles	176	2 121	1 006	1 115	-	7 007
Andre EDB-kurs	2 710	33 228	17 021	14 743	1 464	92 987
Fysiske og kjemiske fag Physics and chemistry programmes	78	812	385	427	-	2 172
Kurs på universitets- og høgskolenivå	9	139	108	31	-	273
Andre kurs i fysiske og kjemiske fag	69	673	277	396	-	1 899
Geografiske og geologiske fag Geography and geological science programmes	36	403	171	196	36	719
Kurs på universitets- og høgskolenivå	1	51	12	39	-	8
Andre kurs i geografi og geologi	35	352	159	157	36	711
Biologiske fag Programmes in biological science programmes	36	383	237	114	32	911
Kurs på universitets- og høgskolenivå	3	62	11	19	32	66
Emnestudier i biologi	1	7	3	4	-	20
Andre biologikurs	2	55	8	15	32	46
Kurs i biologiske fag elles	33	321	226	95	-	845
Naturvitenskaplege og tekniske fag elles Natural science, mathematics and engineering programmes n.e.c.	309	4 826	3 491	1 248	87	10 777
Kurs på universitets- og høgskolenivå	32	927	849	78	-	1 649
Etterutdanningskurs for ingeniørar	12	531	486	45	-	459
Etterutdanningskurs for sivilingeniørar	18	369	355	14	-	1 136
Kurs i naturvern	1	16	6	10	-	30
Naturvitenskaplege og tekniske fag elles	1	11	2	9	-	24
Andre naturvitenskaplege og tekniske fag	50	1 980	1 919	61	-	2 062
Andre kurs i natur- og miljøvern	227	1 919	723	1 109	87	7 066

Tabell 8 (framh.). Kurs, deltakarar og timar, etter arten av utdanning (einskildutdanningar)
Courses, participants and lessons, by type of education (programmes)

Arten av utdanning	Kurs	Deltakarar				Timar
		I alt	Menn	Kvinner	Uoppgitt	
SAMFERDSEL TRANSPORT AND COMMUNICATION PROGRAMMES	1 401	19 161	13 407	5 722	32	78 442
Maritime navigasjonsfag Maritime navigation programmes	335	3 250	2 597	653	-	9 889
Kystskipparkurs	5	52	48	4	-	600
Navigasjons- og båtførarkurs	330	3 198	2 549	649	-	9 289
Maritime maskinistfag Maritime engineering programmes	20	123	-	123	-	524
Maskinistkurs	20	123	-	123	-	524
Sjøfartsfag elles Marine transport programmes n.e.c.	42	1 239	1 058	181	-	5 102
Lufttrafikkfag Air transport programmes	39	464	435	29	-	3 893
Kurs for flygeleiarar	5	65	50	15	-	1 435
Flykurs	12	136	130	6	-	1 014
Andre lufttrafikkfag	22	263	255	8	-	1 444
Vegtrafikk Road traffic programmes	602	7 488	4 719	2 755	14	27 766
Kurs for førarprøva, kl. 2	258	3 547	2 097	1 450	-	14 799
Andre kurs i vegtrafikk	344	3 941	2 622	1 305	14	12 967
Jernbanetraffikkfag	108	2 051	1 612	439	-	17 854
Lokomotivførarkurs	41	932	685	247	-	8 334
Konduktørkurs	10	198	151	47	-	1 955
Stasjonsbetjentkurs	7	135	115	20	-	1 267
Andre kurs i jernbanetraffikkfag	50	786	661	125	-	6 298
Postale fag Postal service programmes	64	2 348	1 207	1 141	-	7 903
Telekommunikasjonsfag Telecommunication programmes	178	1 965	1 626	321	18	5 011
Telegrafistkurs	3	36	32	4	-	102
Telegraf- og telefonekseditørkurs	6	79	33	46	-	98
Andre kurs i telekommunikasjonsfag	169	1 850	1 561	271	18	4 811
Transport- og kommunikasjonsfag elles Transport and communication programmes n.e.c. ...	13	233	153	80	-	500
HELSEVERN HEALTH RELATED AUXILIARY PROGRAMMES	2 956	39 456	14 892	23 690	874	85 765
Sjukepleiefag Nursing programmes	1 412	23 006	10 418	12 557	31	42 408
Kurs på universitets- og høgskolenivå	81	2 357	1 116	1 210	31	3 155
Spesialutdanning for sjukepleiarar	14	579	16	563	-	1 468
Kurs i sjukepleiefag	12	291	80	211	-	636
Etterutdanningskurs for lækjarar	55	1 487	1 020	436	31	1 051
Sjukepleiefag og førstehjelpsfag elles	1 331	20 649	9 302	11 347	-	39 253
Hjelpepleiarkurs	64	494	9	485	-	8 449
Lækjarsekretærkurs	23	395	9	386	-	7 016
Førstehjelpskurs	1 194	18 655	9 227	9 428	-	22 808
Andre kurs i sjukepleiefag	50	1 105	57	1 048	-	980
Tannpleiefag Dental nursing programmes	84	887	301	586	-	1 499
Tannlækjarassistentkurs	8	59	2	57	-	190
Etterutdanningskurs for tannlækjarar	7	202	114	88	-	78
Anna utdanning i tannpleiefag	69	626	185	441	-	1 231

Tabell 8 (framh.). Kurs, deltakarar og timar, etter arten av utdanning (einskildutdanningar)
Courses, participants and lessons, by type of education (programmes)

Arten av utdanning	Kurs	Deltakarar				Timar
		I alt	Menn	Kvinner	Uoppgitt	
HELSEVERN (framh.) HEALTH RELATED AUXILIARY PROGRAMMES (cont.)						
Barnepleiefag Child nursing programmes	15	163	-	163	-	867
Vernepleiefag Welfare nursing programmes ...	9	85	20	65	-	995
Hjelpepleiarkurs i vernepleie	4	59	3	56	-	899
Andre kurs i vernepleiefag	5	26	17	9	-	96
Apotekfag Pharmacy programmes	79	1 140	201	880	59	1 396
Etterutdanningskurs for farmasøytar	75	1 049	179	811	59	1 316
Andre kurs i apotekfag	4	91	22	69	-	80
Terapeutiske fag Physiotherapy and occupational therapy programmes	58	804	278	515	11	2 188
Etterutdanningskurs for fysioterapeutar ...	13	308	70	238	-	359
Andre kurs i terapeutiske fag	45	496	208	277	11	1 829
Veterinærfag Programmes in veterinary medicine	9	299	235	64	-	263
Etterutdanningskurs for veterinærar	8	282	235	47	-	223
Andre kurs i veterinærfag	1	17	-	17	-	40
Helsevern fag eller Medical and paramedical programmes n.e.c.	1 290	13 072	3 439	8 860	773	36 149
Kurs på høgre nivå	26	861	367	494	-	1 516
Andre kurs i helsevern	1 264	12 211	3 072	8 366	773	34 633
JORDBRUK, SKOGBRUK OG FISKE AGRICULTURAL, FORESTRY AND FISHERY PROGRAMMES						
Jordbruksfag Agricultural programmes	2 677	19 901	15 691	3 083	1 127	53 349
Kurs på universitets- og høgskolenivå	9	318	277	41	-	178
Etterutdanningskurs for sivilagronomar ..	9	318	277	41	-	178
Jordbruksfag eller	2 668	19 583	15 414	3 042	1 127	53 171
Kurs i jordbruk og husdyrhald	427	2 979	2 863	66	50	9 064
Kurs i husdyrhald	2 049	14 792	11 340	2 387	1 065	35 674
Andre kurs i jordbruksfag	192	1 812	1 211	589	12	8 433
Gartneri- og hagebruksfag Horticultural programmes	675	5 620	866	4 538	216	11 680
Skogbruksfag Forestry programmes	709	4 598	4 374	188	36	18 214
Fiskefag Fishery programmes	125	1 176	988	182	6	5 355
Uspesifiserte jordbruks-, skogbruks- og fiskefag Unspecified agricultural, forestry and fishery programmes	6	83	51	32	-	341
TENESTEYTING OG FORSVAR SERVICE AND MILITARY PROGRAMMES						
Husstellfag Domestic science programmes	1 144	9 994	1 484	8 262	248	30 950
Kortare husstellkurs	994	8 040	1 340	6 465	235	25 252
Husmorvikarkurs	106	1 604	46	1 558	-	4 820
Andre kurs i husstellfag	44	350	98	239	13	878
Hotell- og restaurantfag Hotel and restaurant service programmes	86	1 083	178	879	26	29 761
Kokkekurs	46	589	85	478	26	11 890
Kortare servitørkurs	24	269	43	226	-	9 640
Oldfruekurs	3	46	1	45	-	1 408
Resepsjonskurs	5	83	10	73	-	3 439
Andre kurs i hotell- og restaurantfag	8	96	39	57	-	3 384

Tabell 8 (framh.). Kurs, deltakarar og timar, etter arten av utdanning (einskildutdanningar)
 Courses, participants and lessons, by type of education (programmes)

Arten av utdanning	Kurs	Deltakarar				Timar
		I alt	Menn	Kvinner	Uoppgitt	
TENESTEYTING OG FORSVAR (framh.) SERVICE AND MILITARY PROGRAMMES (cont.)						
Hygiene- og venleikspeiefag Barbering and beauty culture programmes	181	1 645	103	1 542	-	4 204
Perfeksjoneringskurs for frisørar	10	124	4	120	-	983
Andre kurs for frisørar	7	58	2	56	-	176
Andre kurs i venleikspeie	164	1 463	97	1 366	-	3 045
Vaktmeister- og reingjeringsfag Programmes in building caretaking and cleaning	75	1 093	548	151	394	2 894
Kortare vaktmeisterkurs	64	921	513	103	305	2 594
Kortare portørkurs	1	22	19	3	-	70
Andre kurs i vaktmeister- og reingjeringsfag	10	150	16	45	89	230
Fotografag Programmes in photography	237	1 830	1 019	799	12	5 044
Fotokurs	237	1 830	1 019	799	12	5 044
Idretts- og ungdomsleiarutdanning Programmes for youth leaders, sports and athletics instructors	1 291	18 868	12 993	5 867	8	23 226
Kurs for idrettsinstruktørar	924	14 500	10 475	4 025	-	16 046
Andre kurs for ungdomsleiarar	367	4 368	2 518	1 842	8	7 180
Sivile overvakings- og tryggjingsfag Civilian guarding and security programmes	97	3 021	2 199	576	246	6 588
Kurs i brannvern og brannsløkking	49	1 315	737	332	246	2 354
Kurs for polititenestemenn	26	1 340	1 171	169	-	3 633
Kurs for fengselsbetjentar	5	112	102	10	-	109
Kurs for tolltenestemenn	15	234	170	64	-	280
Andre kurs i sivile overvakings- og tryggjingsfag	2	20	19	1	-	212
Tenesteyting og forsvar elles Service and military programmes n.e.c.	6	77	53	24	-	124
ANDRE FAG OTHER PROGRAMMES	5 953	79 475	38 407	38 839	2 229	175 223
Kurs i teiknspråk, munnavlesing og punkt- skrift	459	4 304	905	3 339	60	12 586
Kurs i trim og kroppsøving	2 933	40 291	19 318	19 108	1 865	66 801
Kurs i gammaldans og folkeviseleik	1 186	21 220	8 902	12 100	218	26 188
Kurs i bridge, sjakk og andre spel	171	2 138	1 006	1 132	-	4 900
Hobbykurs	1 134	10 598	7 930	2 598	70	62 657
Andre kurs	70	924	346	562	16	2 091
UOPPGITTE FAG UNKNOWN	155	2 011	697	1 199	115	5 319

Tabell 9. Deltakere etter undervisningsform og arten av utdanning (faggrupper) Participants by mode of education and type of education (programme groups)

Arten av utdanning Type of education	Alle kurs All courses		Klasse/studiering Class/study group				Kurs knytta til radio- eller TV- program Courses com- bined with radio or TV transmission			
	I alt Total	Prosent kvinner Per cent females	Helt eller del- vis med lærer With or partly with teacher		Utan lærer Without teacher		Kombinert med brevkurs Combined with correspondence course		I alt Total	Prosent kvinner
			I alt	Prosent kvinner	I alt	Prosent kvinner	I alt	Prosent kvinner		
I alt Total	1 007 228	54,4	709 558	56,1	272 331	49,7	24 609	60,5	730	56,5
ALLMENT FAGFELT GENERAL PROGRAMMES	23 591	71,5	21 263	70,9	108	55,4	2 136	79,2	84	35,3
Grunnskole, vaksenopplæ- ring Primary school, upper stage, special programmes for adult education	7 404	67,1	5 905	64,5	38	90,3	1 461	77,2	-	-
Av dette Of which										
For funksjonshemma For the handicapped ...	2 228	55,9	2 195	55,5	5	60,0	28	85,7	-	-
Treårig allmennfagleg line Secondary general school, upper stage	2 239	60,0	2 239	60,0	-	-	-	-	-	-
Treårig allmennfagleg line, deksamenskurs Secondary general school, upper stage, part examination course	13 948	75,7	13 119	75,6	70	40,0	675	83,6	84	35,3
HUMANIORA OG ESTETIKK HUMANITIES, RELIGION AND THEOLOGY, FINE AND APP- LIED ARTS PROGRAMMES	385 050	61,4	276 937	63,2	106 307	56,4	1 708	79,6	98	73,5
Historiefag Programmes in history	4 328	61,3	2 365	59,9	1 914	62,7	49	74,4	-	-
Litteraturfag Programmes in literature	5 266	79,3	2 821	75,4	1 775	81,2	670	99,7	-	-
Språkfag Programmes in languages	48 370	71,5	46 236	71,4	1 934	71,3	176	87,5	24	66,7
Språkvitskapelege fag Programmes in linguistics	482	50,6	344	50,0	132	50,0	6	100,0	-	-
Filosofiske fag Pro- grammes in philosophy ...	2 982	62,1	2 280	63,0	673	58,4	29	75,9	-	-
Religionsfag Programmes in religion and theology	33 191	59,6	11 905	61,9	20 571	58,2	715	65,7	-	-
Musikkfag Programmes in music	235 855	53,8	163 152	54,0	72 636	53,1	14	100,0	53	77,4
Bildande kunst Visual arts programmes	28 304	91,0	25 735	91,0	2 531	90,6	38	100,0	-	-
Brukskunst Applied arts programmes	10 369	78,2	9 207	78,1	1 162	79,0	-	-	-	-
Teaterfag Programmes in the drama	12 526	81,8	9 931	88,1	2 595	56,9	-	-	-	-
Estetiske fag elles Fine and applied arts programmes n.e.c.	1 235	60,0	1 158	60,7	77	49,4	-	-	-	-
Humanistiske fag elles Humanities programmes n.e.c.	2 142	73,4	1 803	73,7	307	70,7	11	100,0	21	71,4

Tabell 9 (framh.). Deltakarar etter undervisningsform og arten av utdanning (faggrupper) Participants by mode of education and type of education (programme groups)

Arten av utdanning	Klasse/studiering								Kurs knytta til radio- eller TV-program	
	Alle kurs		Helt eller delvis med lærar		Utan lærar		Kombinert med brevkurs		I alt	Prosent
	I alt	Prosent kvinner	I alt	Prosent kvinner	I alt	Prosent kvinner	I alt	Prosent kvinner		
UNDERVISNING TEACHER TRAINING PROGRAMMES	32 050	56,1	28 793	54,9	2 004	77,2	1 016	48,8	237	46,2
Barnehagelærerutdanning Teacher training for pre-school and kindergarten teachers	1 188	93,9	1 132	94,5	-	-	56	83,9	-	-
Klasselærerutdanning General teacher training programmes	20 105	50,1	19 591	50,4	102	53,9	373	33,0	39	28,6
Faglærerutdanning Teacher training programmes for vocational subjects	4 540	49,3	3 801	48,4	42	50,0	539	56,4	158	44,9
Pedagogikk Programmes in pedagogy	5 748	72,8	3 819	70,2	1 841	79,2	48	45,8	40	57,5
Andre kurs i undervisningsfag Teacher training programmes n.e.c. ..	469	65,7	450	65,4	19	73,7	-	-	-	-
ADMINISTRASJON, ØKONOMI, SAMFUNNSVITSKAP OG JUS COMMERCIAL AND BUSINESS PROGRAMMES	223 571	50,2	110 897	52,3	97 671	46,9	14 803	62,3	200	74,0
Økonomisk-administrative fag Commercial and business administration programmes	84 291	44,1	38 665	38,6	39 825	47,3	5 801	57,7	-	-
Kontor- og handelsfag, generelt General commercial programmes	3 849	68,3	3 209	66,8	17	47,1	623	76,2	-	-
Kontorfag Clerical work programmes	30 467	64,3	23 649	65,1	2 216	46,6	4 602	79,4	-	-
Handelsfag Sales work programmes	5 946	34,0	5 674	33,4	118	51,7	154	40,5	-	-
Samfunnsøkonomiske fag Programmes in economics .	6 827	17,9	1 137	24,2	5 552	16,7	138	24,0	-	-
Psykologiske fag Programmes in psychology ...	10 293	66,3	5 316	66,0	4 581	66,7	396	65,7	-	-
Sosiologiske fag Programmes in sociology	218	58,9	192	64,5	26	23,1	-	-	-	-
Statsvitenskapelige fag Programmes in political science	86	34,9	43	25,6	43	44,2	-	-	-	-
Sosialfag Programmes in social work	14 745	78,5	9 149	80,8	5 267	73,9	248	97,3	81	76,5
Pressefag Journalism programmes	4 595	47,6	2 884	46,7	1 253	46,0	458	57,0	-	-
Juridiske fag Law programmes	8 645	47,9	5 933	44,9	2 306	52,6	406	66,1	-	-
Samfunnsfag elles Programmes in social and behavioural science n.e.c.	53 609	46,3	15 046	51,1	36 467	44,5	1 977	29,9	119	72,3

Tabell 9 (framh.). Deltakere etter undervisningsform og arten av utdanning (faggrupper) Participants by mode of education and type of education (programme groups)

Arten av utdanning	Klasse/studiering								Kurs knytta til radio- eller TV-program	
	Alle kurs		Helt eller delvis med lærer		Utan lærer		Kombinert med brevkurs		I alt	Prosent
	I alt	Prosent kvinner	I alt	Prosent kvinner	I alt	Prosent kvinner	I alt	Prosent kvinner		
INDUSTRI, HANDVERK, NATURVITSKAP OG TEKNIKK TRADE, CRAFT AND INDUSTRIAL PROGRAMMES	133 874	49,0	120 548	48,5	11 800	56,2	1 440	30,6	86	17,4
Tekstil-, saum- og lærvarefag Textile and leather trade programmes .	40 215	95,6	35 956	95,5	4 251	96,0	8	100,0	-	-
Finmekaniske fag Programmes for precision mechanics	214	62,1	197	62,4	-	-	17	58,8	-	-
Mekaniske fag elles Mechanical programmes n.e.c.	7 750	33,4	7 386	33,4	339	32,7	25	66,7	-	-
Jern- og metallfag elles Metal trades programmes n.e.c.	5 352	6,0	5 298	6,0	44	-	10	-	-	-
Maskintekniske fag Mechanical engineering technology programmes	26	-	26	-	-	-	-	-	-	-
Elektrofag Electrical and electronics trade programmes	5 689	6,6	5 589	5,9	65	52,3	16	25,0	19	26,3
Elektrotekniske fag Electrical and electronics engineering technology programmes	1 170	0,4	1 170	0,4	-	-	-	-	-	-
Trearbeids-, byggje- og anleggsgfag Woodworking and construction trade programmes	17 042	11,9	14 561	13,2	2 378	4,9	103	-	-	-
Byggje- og anleggstekniske fag Building and construction technology programmes	2 786	3,2	2 748	3,1	38	10,5	-	-	-	-
Grafiske fag Printing and bookbinding trade programmes	872	25,6	785	22,9	87	46,0	-	-	-	-
Kjemi-tekniske fag Chemical engineering technology programmes	660	0,9	660	0,9	-	-	-	-	-	-
Næringsmiddelfag Food and drink processing trade programmes	269	29,4	259	28,9	10	40,0	-	-	-	-
Industrielle, handverksmessige og tekniske fag elles Trade, craft and industrial programmes n.e.c.	5 058	13,9	4 407	13,8	47	-	604	15,7	-	-
Uspesifiserte industrielle, handverksmessige og tekniske fag Unspecified trade, craft and industrial programmes	2 567	8,5	2 394	7,5	145	25,5	28	3,6	-	-
Matematiske fag Programmes in mathematics and computer science	37 780	46,4	34 167	46,6	2 949	44,5	597	50,1	67	14,9
Fysiske og kjemiske fag Physics and chemistry programmes	812	52,6	779	50,7	33	97,0	-	-	-	-

Tabell 9 (framh.). Deltakarar etter undervisningsform og arten av utdanning (faggrupper) Participants by mode of education and type of education (programme groups)

Arten av utdanning	Alle kurs		Klasse/studiering				Kurs knytta til radio- eller TV-program			
	I alt	Prosent kvinner	Helt eller delvis med lærar		Utan lærar		Kombinert med brevkurs			
			I alt	Prosent kvinner	I alt	Prosent kvinner	I alt	Prosent kvinner		
	I alt	Prosent kvinner	I alt	Prosent kvinner	I alt	Prosent kvinner	I alt	Prosent kvinner		
INDUSTRI, HANDVERK, NATURVITSKAP OG TEKNIKK (framh.) TRADE, CRAFT AND INDUSTRIAL PROGRAMMES (cont.)										
Geografiske og geologiske fag Geography and geological sciences programmes	403	53,4	285	58,2	118	43,2	-	-	-	-
Biologiske fag Biological sciences programmes	383	32,5	285	36,8	98	21,4	-	-	-	-
Naturvitenskapelige og tekniske fag eller Natural science, mathematics and engineering programmes n.e.c.	4 826	26,3	3 596	12,7	1 198	66,7	32	-	-	-
SAMFERDSEL TRANSPORT AND COMMUNICATION PROGRAMMES	19 161	29,9	16 481	28,6	1 748	36,6	932	39,8	-	-
Maritime navigasjonsfag Maritime navigation programmes	3 250	20,1	2 982	20,1	250	18,4	18	44,4	-	-
Maritime maskinistfag Maritime engineering programmes	123	100,0	123	100,0	-	-	-	-	-	-
Sjøfartsfag eller Marine transport programmes n.e.c.	1 239	14,6	1 182	14,0	-	-	57	28,1	-	-
Lufttrafikkfag Air transport programmes	464	6,3	432	6,7	32	-	-	-	-	-
Vegtrafikkfag Road traffic programmes	7 488	36,9	6 145	36,1	1 343	40,4	-	-	-	-
Jernbanetraffikkfag Railway operating trade programmes	2 051	21,4	2 051	21,4	-	-	-	-	-	-
Postale fag Postal service programmes	2 348	48,6	1 460	52,5	31	87,1	857	40,5	-	-
Telekommunikasjonsfag Telecommunications programmes	1 965	16,5	1 885	16,3	80	21,3	-	-	-	-
Transport- og kommunikasjonsfag eller Transport and communications programmes n.e.c.	233	34,3	221	33,5	12	50,0	-	-	-	-
HELSEVERN HEALTH RELATED AUXILIARY PROGRAMMES	39 456	61,4	26 155	65,5	12 978	53,1	298	100,0	25	100,0
Sjuepleiefag Nursing programmes	23 006	54,7	13 983	57,3	8 970	50,2	28	100,0	25	100,0
Tannpleiefag Dental nursing programmes	887	66,1	663	82,5	193	4,1	31	100,0	-	-
Barnepleiefag Child nursing programmes	163	100,0	148	100,0	15	100,0	-	-	-	-
Vernepleiefag Welfare nursing programmes	85	76,5	52	88,5	33	57,6	-	-	-	-
Apotekfag Pharmacy programmes	1 140	81,4	762	82,5	378	79,3	-	-	-	-
Terapeutiske fag Physiotherapy and occupational therapy programmes	804	64,9	700	69,2	104	36,5	-	-	-	-

Tabell 9 (framh.). Deltakarar etter undervisningsform og arten av utdanning (faggrupper) Participants by mode of education and type of education (programme groups)

Arten av utdanning	Klasse/studiering								Kurs knytta til radio- eller TV-program	
	Alle kurs		Helt eller delvis med lærar		Utan lærar		Kombinert med brevkurs		I alt	Prosent
	I alt	Prosent kvinner	I alt	Prosent kvinner	I alt	Prosent kvinner	I alt	Prosent kvinner		
HELSEVERN (framh.) HEALTH RELATED AUXILIARY PROGRAMMES (cont.)										
Veterinærfag Programmes in veterinary medicine ...	299	21,4	299	21,4	-	-	-	-	-	-
Helsevern fag elles Health related auxiliary programmes n.e.c.	13 072	72,0	9 548	75,9	3 285	61,2	239	100,0	-	-
JORDBRUK, SKOGBRUK OG FISKE AGRICULTURAL, FORESTRY AND FISHERY PROGRAMMES	31 378	26,7	11 856	40,9	17 692	17,5	1 830	18,7	-	-
Jordbruksfag Agricultural programmes	19 901	16,4	2 952	40,3	15 456	12,0	1 493	8,5	-	-
Gartneri- og hagebruksfag Horticultural programmes .	5 620	84,0	3 753	90,8	1 582	68,3	285	75,4	-	-
Skogbruksfag Forestry programmes	4 598	4,1	4 291	2,0	271	37,3	36	-	-	-
Fiskefag Fishery programmes	1 176	15,6	798	17,0	362	12,7	16	-	-	-
Uspesifiserte jordbruks-, skogbruks- og fiskefag Unspecified agricultural, forestry and fishery programmes	83	38,6	62	51,6	21	-	-	-	-	-
TENESTEYTING OG FORSVAR SERVICE AND MILITARY PROGRAMMES	37 611	49,3	33 033	48,7	4 187	53,0	391	93,5	-	-
Husstellfag Domestic science programmes	9 994	84,8	8 286	85,8	1 332	77,1	376	96,4	-	-
Hotell- og restaurantfag Hotel and restaurant service programmes	1 083	83,2	916	80,4	167	97,6	-	-	-	-
Hygiene- og venleikspleiefag Barbering and beauty culture programmes	1 645	93,7	1 534	94,7	111	80,2	-	-	-	-
Vaktmeister- og rein-gjeringsfag Programmes in building caretaking and cleaning	1 093	21,6	1 010	22,5	73	13,7	10	-	-	-
Fotograffag Programmes in photography	1 830	43,9	1 507	42,5	318	51,3	5	-	-	-
Idretts- og ungdomsleiar-utdanning Programmes for youth leaders, sports and athletics instructors	18 868	31,1	16 687	30,6	2 181	34,9	-	-	-	-
Sivile overvåkings- og tryggjingsfag Civilian guarding and security programmes	3 021	20,8	3 021	20,8	-	-	-	-	-	-
Tenesteyting og forsvar elles Service and military programmes n.e.c.	77	31,2	72	30,6	5	40,0	-	-	-	-
ANDRE FAG OTHER PROGRAMMES	79 475	50,3	61 775	50,9	17 645	47,7	55	41,0	-	-
UOPPGITTE FAG UNKNOWN ...	2 011	63,2	1 820	63,5	191	61,3	-	-	-	-

Tabell 10. Kurs og timar, etter undervisningsform og arten av utdanning (faggrupper) Courses and lessons, by mode of education and type of education (programme groups)

Arten av utdanning Type of education	Alle kurs All courses		Klasse/studiering Class/study group				Kurs knytta til radio- eller TV- program Courses com- bined with radio or TV- transmission			
	Kurs Courses	Timar Lessons	Helt eller del- vis med lærar With or partly with teacher		Utan lærar Without teacher		Kombinert med brevkurs Combined with correspondence course			
			Kurs	Timar	Kurs	Timar	Kurs	Timar	Kurs	Timar
I alt Total	85 226	3 479 384	54 396	2 771 578	28 722	632 215	2 084	74 852	24	739
ALLMENT FAGFELT GENERAL PROGRAMMES	1 743	320 819	1 490	303 846	16	231	234	16 622	3	120
Grunnskole, vaksen- opplæring Primary school, upper stage, special programmes for adult education ..	812	176 396	638	164 925	6	49	168	11 422	-	-
Av dette Of which For funksjons- hemma For the handicapped	342	125 169	334	123 519	1	49	7	1 601	-	-
Treårig allmennfag- leg line Secondary general school, upper stage	22	19 756	22	19 756	-	-	-	-	-	-
Treårig allmennfag- leg line, deleksa- manskurs Secon- dary general school, upper stage, part exami- nation course	909	124 667	830	119 165	10	182	66	5 200	3	120
HUMANIORA OG ESTE- TIKK HUMANITIES, RELIGION AND THEO- LOGY, FINE AND APPLIED ARTS PROGRAMMES	27 953	1 116 365	20 328	891 536	7 380	218 019	242	6 709	3	101
Historiefag Pro- grammes in history	425	8 845	164	4 054	256	4 578	5	213	-	-
Litteraturfag Pro- grammes in litera- ture	560	12 672	192	4 784	266	5 335	102	2 553	-	-
Språkfag Program- mes in languages .	5 948	191 518	5 634	184 762	285	5 523	28	1 213	1	20
Språkvitskapelege fag Programmes in linguistics	49	941	24	478	24	418	1	45	-	-
Filosofiske fag Programmes in philosophy	200	7 777	108	5 536	87	1 968	5	273	-	-
Religionsfag Pro- grammes in reli- gion and theology	3 007	63 334	616	15 123	2 300	46 090	91	2 121	-	-

Tabell 10 (framh.). Kurs og timar, etter undervisningsform og arten av utdanning (faggrupper) Courses and lessons, by mode of education and type of education (programme groups)

Arten av utdanning	Alle kurs		Klasse/studiering						Kurs knytta til radio- eller TV-program	
			Hele eller delvis med lærar		Utan lærar		Kombinert med brev-kurs		Kurs	Timar
	Kurs	Timar	Kurs	Timar	Kurs	Timar	Kurs	Timar		
HUMANIORA OG ESTETIKK (framh.) HUMANITIES, RELIGION AND THEOLOGY, FINE AND APPLIED ARTS PROGRAMMES (cont.)										
Musikkfag Programmes in music	11 510	630 712	8 172	501 264	3 335	129 349	2	39	1	60
Bildande kunst Visual arts programmes	3 652	120 940	3 307	110 599	339	10 137	6	204	-	-
Brukskunst Applied arts programmes	1 351	43 840	1 184	39 551	167	4 289	-	-	-	-
Teaterfag Programmes in the drama	968	25 656	681	16 021	287	9 635	-	-	-	-
Estetiske fag elles Fine and applied arts programmes n.e.c.	105	4 172	94	3 964	11	208	-	-	-	-
Humanistiske fag elles Humanities programmes n.e.c.	178	5 958	152	5 400	23	489	2	48	1	21
UNDERVISNING TEACHER TRAINING PROGRAMMES										
Barnehagelærerutdanning Teacher training for pre-school and kindergarten teachers	33	1 147	32	787	-	-	1	360	-	-
Klasselærerutdanning General teacher training programmes	544	14 484	527	13 947	5	213	10	270	2	54
Faglærerutdanning Teacher training programmes for vocational subjects	180	7 473	171	6 693	2	124	3	578	4	78
Pedagogikk Programmes in pedagogy	502	15 711	173	9 579	326	6 030	2	87	1	15
Kortare etterutdanningskurs for lektorar	7	239	7	239	-	-	-	-	-	-
Andre kurs i undervisningsfag Teacher training programmes n.e.c. ...	21	634	19	598	2	36	-	-	-	-
ADMINISTRASJON, ØKONOMI, SAMFUNNSVITSKAP OG JUS COMMERCIAL AND BUSINESS PROGRAMMES										
Økonomisk-administrative fag Commercial and business administration programmes	8 792	208 435	2 489	92 629	5 726	99 194	577	16 612	-	-
Kontor- og handelsfag, generelt General commercial programmes	307	33 938	245	30 152	2	60	60	3 726	-	-
Kontorfag Clerical work programmes	2 108	118 241	1 662	104 934	219	3 934	227	9 373	-	-
Handelsfag Sales work programmes	316	22 828	283	21 673	21	396	12	759	-	-
Samfunnsøkonomiske fag Programmes in economics ..	900	15 941	50	2 060	848	13 700	2	181	-	-
Psykologiske fag Programmes in psychology	1 024	26 541	424	14 261	570	11 428	30	852	-	-

Tabell 10 (framh.). Kurs og timar, etter undervisningsform og arten av utdanning (faggrupper) Courses and lessons, by mode of education and type of education (programme groups)

Arten av utdanning	Klasse/studiering									
	Alle kurs		Helt eller delvis med lærar		Utan lærar		Kombinert med brev-kurs		Kurs knytta til radio- eller TV-program	
	Kurs	Timar	Kurs	Timar	Kurs	Timar	Kurs	Timar	Kurs	Timar
ADMINISTRASJON, ØKONOMI, SAMFUNNSVITSKAP OG JUS (framh.) COMMERCIAL AND BUSINESS PROGRAMMES (cont.)										
Sosiologiske fag Programmes in sociology	14	484	10	428	4	56	-	-	-	-
Statsvitenskapelige fag Programmes in political science	8	178	2	59	6	119	-	-	-	-
Sosialfag Programmes in social work	1 349	40 505	682	24 745	637	14 735	26	856	4	169
Pressefag Journalism programmes	418	12 248	203	7 924	195	3 522	20	802	-	-
Juridiske fag Law programmes	603	17 177	215	7 813	331	8 026	57	1 338	-	-
Samfunnsfag eller Programmes in social and behavioural science n.e.c. .	7 102	133 899	1 397	35 023	5 564	94 705	138	4 082	3	89
INDUSTRI, HANDVERK, NATURVITSKAP OG TEKNIKK TRADE, CRAFT AND INDUSTRIAL PROGRAMMES										
Tekstil-, saum- og lær- varefag Textile and leather trade programmes .	5 545	218 910	4 924	197 327	620	21 569	1	14	-	-
Finmekaniske fag Programmes for precision mechanics	14	466	12	306	-	-	2	160	-	-
Mekaniske fag eller Mechanical programmes n.e.c.	851	70 320	804	69 260	43	916	4	144	-	-
Jern- og metallfag eller Metal trades programmes n.e.c.	522	134 779	512	134 443	8	292	2	44	-	-
Maskintekniske fag Mechanical engineering technology programmes	1	41	1	41	-	-	-	-	-	-
Elektrofag Electrical and electronics trade programmes	549	35 477	536	35 235	11	200	1	16	1	26
Elektrotekniske fag Electrical and electronics engineering technology programmes	23	811	23	811	-	-	-	-	-	-
Trearbeids-, byggje- og anleggsgfag Woodworking and construction trade programmes	1 852	194 384	1 572	186 080	270	7 690	10	614	-	-
Byggje- og anleggstekniske fag Building and construction technology programmes	62	2 615	61	2 597	1	18	-	-	-	-
Grafiske fag Printing and bookbinding trade programmes	66	3 675	50	2 665	16	1 010	-	-	-	-

Tabell 10 (framh.). Kurs og timar, etter undervisningsform og arten av utdanning (faggrupper) Courses and lessons, by mode of education and type of education (programme groups)

Arten av utdanning	Klasse/studiering								Kurs knytta til radio- eller TV-program	
	Alle kurs		Helt eller delvis med lærar		Utan lærar		Kombinert med brev-kurs			
	Kurs	Timar	Kurs	Timar	Kurs	Timar	Kurs	Timar	Kurs	Timar
INDUSTRI, HANDVERK, NATURVITSKAP OG TEKNIKK (framh.) TRADE, CRAFT AND INDUSTRIAL PROGRAMMES (cont.)										
Kjemi-tekniske fag Chemical engineering technology programmes	13	415	13	415	-	-	-	-	-	-
Næringsmiddelfag Food and drink processing trade programmes	23	2 544	21	2 244	2	300	-	-	-	-
Industrielle, handverksmessige og tekniske fag eller Trade, craft and industrial programmes n.e.c.	418	44 900	399	44 013	4	84	15	803	-	-
Uspesifiserte industrielle handverksmessige og tekniske fag Unspecified trade, craft and industrial programmes	159	6 875	136	6 344	21	511	2	20	-	-
Matematiske fag Programmes in mathematics and computer science	2 971	104 827	2 505	94 698	432	8 701	32	1 378	2	50
Fysiske og kjemiske fag Physics and chemistry programmes	78	2 172	72	2 017	6	155	-	-	-	-
Geografiske og geologiske fag Geography and geological science programmes .	36	719	24	499	12	220	-	-	-	-
Biologiske fag Biological science programmes	36	911	24	614	12	297	-	-	-	-
Naturvitenskapelige og tekniske fag eller Natural science, mathematics and engineering programmes n.e.c.	309	10 777	137	5 408	167	5 290	5	79	-	-
SAMFERDSEL TRANSPORT AND COMMUNICATION PROGRAMMES .	1 401	78 442	1 159	73 229	228	4 339	14	874	-	-
Maritime navigasjonsfag Maritime navigation programmes	335	9 889	304	9 227	28	593	3	69	-	-
Maritime maskinistfag Maritime engineering programmes	20	524	20	524	-	-	-	-	-	-
Sjøfartsfag eller Marine transport programmes n.e.c	42	5 102	40	5 025	-	-	2	77	-	-
Lufttrafikkfag Air transport programmes	39	3 893	36	3 788	3	105	-	-	-	-
Vegtrafikkfag Road traffic programmes	602	27 766	421	24 429	181	3 337	-	-	-	-
Jernbanetraffikkfag Railway operating trade programmes	108	17 854	108	17 854	-	-	-	-	-	-

Tabell 10 (framh.). Kurs og timar, etter undervisningsform og arten av utdanning (faggrupper) Courses and lessons, by mode of education and type of education (programme groups)

Arten av utdanning	Alle kurs		Klasse/studiering						Kurs knytta til radio- eller TV-program	
			Helt eller delvis med lærar		Utan lærar		Kombinert med brev-kurs			
	Kurs	Timar	Kurs	Timar	Kurs	Timar	Kurs	Timar	Kurs	Timar
SAMFERDSEL (framh.) TRANSPORT AND COMMUNICATION PROGRAMMES (cont.)										
Postale fag Postal service programmes	64	7 903	51	7 104	4	71	9	728	-	-
Telekommunikasjonsfag Telecommunications programmes	178	5 011	167	4 794	11	217	-	-	-	-
Transport- og kommunikasjonsfag elles Transport and communications programmes n.e.c.	13	500	12	484	1	16	-	-	-	-
HELSEVERN HEALTH RELATED AUXILIARY PROGRAMMES										
Sjuepleiefag Nursing programmes	1 412	42 408	804	30 934	603	11 363	4	74	1	37
Tannpleiefag Dental nursing programmes	84	1 499	56	1 083	23	280	5	136	-	-
Barnepleiefag Child nursing programmes	15	867	13	815	2	52	-	-	-	-
Vernepleiefag Welfare nursing programmes	9	995	4	890	5	105	-	-	-	-
Apotekfag Pharmacy programmes	79	1 396	29	595	50	801	-	-	-	-
Terapeutiske fag Physiotherapy and occupational therapy programmes	58	2 188	43	1 876	15	312	-	-	-	-
Veterinærfag Programmes in veterinary medicine ...	9	263	9	263	-	-	-	-	-	-
Helsevern fag elles Health related auxiliary programmes n.e.c.	1 290	36 149	738	22 120	540	13 223	12	806	-	-
JORDBRUK, SKOGBRUK OG FISKE AGRICULTURAL, FORESTRY AND FISHERY PROGRAMMES										
Jordbruksfag Agricultural programmes	2 677	53 349	316	10 800	2 140	38 184	221	4 365	-	-
Gartneri- og hagebruksfag Horticultural programmes .	675	11 680	418	7 005	214	3 909	43	766	-	-
Skogbruksfag Forestry programmes	709	18 214	681	17 229	22	883	6	102	-	-
Fiskefag Fishery programmes	125	5 355	75	4 093	47	1 189	3	73	-	-
Uspesifiserte jordbruks-, skogbruks- og fiskefag Unspecified agricultural, forestry and fishery programmes	6	341	3	305	3	36	-	-	-	-

Tabell 10 (framh.). Kurs og timar, etter undervisningsform og arten av utdanning (faggrupper) Courses and lessons, by mode of education and type of education (programme groups)

Arten av utdanning	Alle kurs		Klasse/studiering						Kurs knytta til radio- eller TV-program	
			Helt eller delvis med lærar		Utan lærar		Kombinert med brev-kurs			
	Kurs	Timar	Kurs	Timar	Kurs	Timar	Kurs	Timar	Kurs	Timar
TENESTEYTING OG FORSVAR SERVICE AND MILITARY PROGRAMMES	3 117	102 791	2 666	92 568	398	9 181	53	1 042	-	-
Husstellfag Domestic science programmes	1 144	30 950	925	24 643	168	5 306	51	1 001	-	-
Hotell- og restaurantfag Hotel and restaurant service programmes	86	29 761	75	29 629	11	132	-	-	-	-
Hygiene- og venleiks- pleiefag Barbering and beauty culture programmes	181	4 204	173	4 021	8	183	-	-	-	-
Vaktmeister- og rein- gjeringsfag Programmes in building caretaking and cleaning	75	2 894	63	2 713	11	160	1	21	-	-
Fotograffag Programmes in photography	237	5 044	191	4 165	45	859	1	20	-	-
Idretts- og ungdomsleiar- utdanning Programmes for youth leaders, sports and athletics instructors	1 291	23 226	1 137	20 709	154	2 517	-	-	-	-
Sivile overvakings- og tryggjingsfag Civilian guarding and security programmes	97	6 588	97	6 588	-	-	-	-	-	-
Tenesteyting og forsvar elles Service and military programmes n.e.c.	6	124	5	100	1	24	-	-	-	-
ANDRE FAG OTHER PROGRAMMES	5 953	175 223	5 012	149 253	933	25 835	8	135	-	-
UOPPGITTE FAG UNKNOWN ...	155	5 319	135	4 577	20	742	-	-	-	-

Tabell 11. Kurs etter timetal for kurset, fagfelt og utdanningens nivå. Prosent Courses by number of lessons, field and level of study. Per cent

Arten av utdanning Type of education	Kurs i alt (=100,0 prosent) Courses, total (=100,0 per cent)	Timetal for kurset					Number of lessons	
		8-19 timar lessons	20-49 timar	50-99 timar	100-299 timar	300 timar og over and over	Uopp- gitt Un- known	
I ALT TOTAL	85 226	37,2	46,3	10,9	3,8	1,4	0,5	
Allment fagfelt General programmes	1 743	2,4	12,1	26,0	40,3	11,1	8,2	
Humaniora og estetikk Humanities, religion and theology, fine and applied art programmes	27 953	23,4	55,9	15,8	4,4	0,5	0,1	
Av dette Of which								
Universitets- og høgskolenivå The third level	183	21,3	35,0	30,6	10,9	1,1	1,1	
Undervisning Teacher training programmes	1 287	51,7	33,8	7,5	4,2	0,5	2,3	
Av dette								
Universitets- og høgskolenivå	767	44,1	39,6	8,0	3,8	0,8	3,8	
Administrasjon, økonomi, samfunnsvitenskap og jus Business administration, social and behavioural science and law program- mes	22 941	55,5	36,5	5,4	1,2	0,7	0,7	
Av dette								
Universitets- og høgskolenivå	343	21,3	43,1	22,7	7,3	1,7	3,8	
Industri, handverk, naturvitenskap og teknikk Trade, craft, natural science, mathematics and engineering programmes ..	13 528	18,9	58,2	14,4	4,3	3,9	0,2	
Av dette								
Universitets- og høgskolenivå	207	15,5	30,9	48,3	2,9	1,4	1,0	
Samferdsel Transport and communication programmes	1 401	22,7	53,2	14,3	6,3	3,4	0,1	
Av dette								
Universitets- og høgskolenivå	6	-	-	-	66,7	33,3	-	
Helsevern Health related auxiliary programmes	2 956	52,5	40,3	4,9	1,0	0,8	0,5	
Av dette								
Universitets- og høgskolenivå	207	56,5	33,3	4,3	4,8	1,0	-	
Jordbruk, skogbruk og fiske Agricul- tural, forestry and fishery programmes ..	4 192	70,5	26,0	2,7	0,5	0,2	0,1	
Av dette								
Universitets- og høgskolenivå	11	54,5	36,4	-	9,1	-	-	
Tenesteyting og forsvar Service and military programmes	3 117	58,3	34,1	3,2	2,0	2,1	0,3	
Andre fag Other programmes	5 953	41,3	46,4	9,2	2,9	0,1	0,1	
Uoppgitte fag Unknown	155	34,2	51,6	11,0	2,6	0,6	-	

Tabell 12. Opplysningsorganisasjonar. Deltakarar etter kjønn og organisasjon. 1981/82 - 1983/84 Popular education organizations. Participants by sex and organization. 1981/82 - 1983/84

Opplysningsorganisasjon ¹ Organization ¹	Deltakarar Participants			Av dette kvinner Of which females		
	1981/82	1982/83	1983/84	1981/82	1982/83	1983/84
I ALT TOTAL	930 220	868 305	829 055	534 516	486 590	456 904
Arbeidernes Opplysningsforbund	220 187	199 035	154 920	130 352	113 585	90 427
Bygdefolkets Opplysningsnemnd	34 876	33 217	43 153	15 131	13 538	13 088
Edruskapsrørslas Studieforbund	5 448	6 401	4 324	2 957	3 426	2 326
Frikirkelig Studieråd	7 321	5 958	5 119	4 237	3 446	3 086
Høyres Studieforbund	29 329	29 962	32 253	21 397	20 017	20 223
Kristelig Folkepartis Studieforbund	3 633	3 425	4 557	2 256	2 083	2 654
Nasjonalforeningen for folkehelsen	5 907	5 329	4 853	4 350	4 399	4 055
NIF og NITOs Studieforbund	10 675	8 179	8 903	444	378	305
Noregs Ungdomslag	27 834	17 494	25 610	15 383	9 848	14 096
Norges Husflidslag	9 121	9 377	8 985	8 440	8 640	8 094
Norges Husmorforbund	14 314	14 376	11 511	13 499	13 565	10 879
Norges Idrettsforbund	40 774	43 044	50 481	13 033	13 260	17 265
Norges Røde Kors	21 427	18 498	17 639	11 026	9 766	9 332
Norges Sang- og Musikkråd	165 156	179 639	203 058	85 931	92 504	107 526
Norsk Kristelig Studieråd	49 684	59 301	39 935	31 527	36 459	24 451
Senterpartiets Studieforbund	3 446	4 734	3 819	1 368	1 876	1 498
Sosialistisk Opplysningsforbund	7 109	6 225	4 960	4 176	3 511	2 867
Studieforbundet Folkeuniversitetet	218 439	168 886	149 579	139 115	107 980	96 041
Studieforbundet natur og miljø	14 077	12 947	15 002	7 075	6 630	6 508
Venstres Opplysningsforbund	2 950	3 570	2 933	1 605	1 718	1 406
Yrkesorganisasjonenes Studieforbund	16 958	18 756	15 653	8 651	9 763	8 778
Andre opplysningsorganisasjonar popular education organizations	19 438	17 745	21 808	11 068	8 756	11 999

¹ For engelsk oversetjing av namna på organisasjonane, sjå tabell 14, side 56.

¹ For English translation of the names of the organizations, see table 14, page 56.

Tabell 13. Opplysningsorganisasjonar. Kurs og undervisningstimar, etter organisasjon. 1981/82 - 1983/84 Popular education organizations. Courses and lessons, by organization. 1981/82 - 1983/84

Opplysningsorganisasjon ¹ Organization ¹	Kurs Courses			Timar Lessons		
	1981/82	1982/83	1983/84	1981/82	1982/83	1983/84
I ALT TOTAL	88 707	82 525	76 288	2 501 141	2 468 334	2 354 441
Arbeidernes Opplysningsforbund	27 255	24 826	19 126	689 646	620 461	469 142
Bygdefolkets Opplysningsnemnd	4 527	4 450	5 821	97 238	98 973	124 198
Edruskapsrørslas Studieforbund	955	1 083	732	21 799	24 156	15 955
Frikirkelig Studieråd	524	446	421	14 376	14 152	12 322
Høyres Studieforbund	3 621	3 633	4 054	107 363	111 120	127 820
Kristelig Folkepartis Studieforbund ...	381	406	487	2 256	7 208	8 991
Nasjonalforeningen for folkehelsen	532	576	522	4 350	16 229	13 960
NIF og NITOs Studieforbund	268	205	208	5 882	4 972	7 483
Noregs Ungdomslag	1 993	1 315	1 991	46 699	31 057	48 679
Norges Husflidslag	1 185	1 244	1 244	56 366	57 100	55 170
Norges Husmorforbund	1 915	1 855	1 515	54 623	53 188	45 160
Norges Idrettsforbund	2 862	2 917	3 117	67 365	65 837	70 389
Norges Røde Kors	1 205	1 066	1 009	19 859	17 546	16 798
Norges Sang- og Musikkråd	6 717	7 890	8 876	307 374	456 401	550 520
Norsk Kristelig Studieråd	3 385	4 134	2 988	85 112	103 344	65 819
Senterpartiets Studieforbund	562	799	646	10 881	14 103	10 554
Sosialistisk Opplysningsforbund	933	849	666	19 655	18 902	15 667
Studieforbundet Folkeuniversitetet	23 294	17 861	15 683	726 265	597 532	528 439
Studieforbundet natur og miljø	1 561	1 466	1 776	32 180	30 839	36 136
Venstres Opplysningsforbund	406	558	467	8 075	10 152	9 324
Yrkesorganisasjonenes Studieforbund ...	2 116	2 342	2 025	44 383	52 368	46 210
Andre opplysningsorganisasjonar Other popular education organizations	2 184	2 264	2 914	67 342	50 509	75 705

¹ For engelsk oversetjing av namna på organisasjonane, sjå tabell 14, side 56.

¹ For English translation of the names of the organizations, see table 14, page 56.

Tabell 14. Opplysningsorganisasjonar. Deltakarar etter fagfelt og organisasjon Popular education organizations. Participants by field of study and organization

Opplysnings- organisasjon Organization	I alt Total	Allment fagfelt General programmes	Humani- ora og estetikk Humanities, religion and theology, fine and applied arts program- mes	Adminis- trasjon, økonomi, samfunns- vitskap og jus Commer- cial and business adminis- tration, social and be- havioural science and law program- mes	Industri, handverk, natur- vitskap og teknikk Trade, craft, natural science, mathe- matics and engi- neering program- mes	Helse- vern and para- medical pro- grammes	Teneste- yting og forsvar and mi- litary pro- grammes	Anna Other pro- grammes
I alt Total	829 055	1 994	373 478	166 621	98 352	30 607	31 840	126 163
Arbeidernes Opplys- ningsforbund Wor- ker's Educational Association of Norway	154 920	621	41 092	69 728	20 553	4 196	2 092	16 638
Bygdefolkets Studie- forbund Educational Board of Rural Popu- lation	43 153	20	2 653	10 177	9 495	193	1 536	19 079
Det Liberale Folke- partiets Studiefor- bund Educational Association of The Liberal Party	71	-	-	53	-	-	-	18
Edruskapsrørslas Studieforbund The Temperance Educational Association	4 324	-	657	1 944	171	1 232	127	193
Folkeakademiens Landsforbund The National League of Folk Academies	1 465	-	594	28	686	-	44	113
Framtiden i våre hender "Future in our hands"	921	-	69	504	22	236	34	56
Fremskrittspartiets Opplysningsorganisa- sjon Education Association of the Progress Party	1 509	-	30	1 479	-	-	-	-
Frikirkelig Studieråd The Free Church Coun- cil for Study Activi- ties	5 119	-	4 939	174	-	-	-	6
Høyres Studieforbund Educational Associa- tion of Conservative Party	32 253	35	8 921	8 714	7 045	561	1 305	5 672
Katolsk Studieråd Catholic Council for Study Activities	96	-	51	45	-	-	-	-

Tabell 14 (framh.). Opplysningsorganisasjonar. Deltakarar etter fagfelt og organisasjon Popular education organizations. Participants by field of study and organization

Opplysnings- organisasjon	I alt	Allment fagfelt	Humani- ora og estetikk	Adminis- trasjon, økonomi, samfunns- vitskap og jus	Indus- stri, hand- verk, natur- vitskap og teknikk	Helse- vern	Teneste- yting og forsvar	Anna
Kristelig Folkepartis Studieforbund Educational Associa- tion of the Chris- tian Democrats	4 557	-	2 114	2 064	34	29	153	163
Landsforeningen for Hjerte- og Lungesyke Norwegian Heart and Lung Association	2 362	-	797	529	860	11	48	117
Marxistisk Opplysnings- råd Marxian Educational Board	589	-	62	494	5	7	-	21
Nasjonalforeningen for folkehelsen Norwegian Health Association	4 853	-	1 560	1 243	647	527	290	586
NIF og NITOs studiefor- bund NIF and NITO's Educational Association	8 903	-	-	1 645	7 258	-	-	-
Noregs Mållag The New- Norwegian Language Association	1 563	-	709	811	-	-	-	43
Noregs Ungdomslag Norwegian League of Youth	25 610	-	3 857	4 948	964	10	293	15 538
Norges Blindeforbund Norwegian Association of the Blind	2 355	20	472	805	164	96	94	704
Norges Døveforbund Norwegian Association of the Deaf	2 793	-	143	43	-	9	7	2 591
Norges Fiskarlag Norwegian Fishermen's Association	417	-	37	233	13	54	-	80
Norges Fredsråds Studie- forbund Norwegian Peace Committee Study Associa- tion	1 587	-	58	713	-	809	-	7
Norges Husflidslags Studieforbund Educa- tional Association of the National Federation of Home Arts and Crafts	8 985	-	858	15	8 024	-	16	72
Norges Husmorforbund Norwegian Housewives' Association	11 511	-	3 223	2 110	4 202	169	727	1 080
Norges Idrettsforbund Norwegian Confederation of Sport	50 481	-	-	1 684	136	1 538	18 267	28 856
Norges Kooperative Landsforening Norwegian Co-operative Union and Wholesale Society	295	-	24	209	16	-	31	15

Tabell 14 (framh.). Opplysningsorganisasjonar. Deltakarar etter fagfelt og organisasjon Popular education organizations. Participants by field of study and organization

Opplysningsorganisasjon	I alt	Allment fagfelt	Humani- ora og estetikk	Adminis- trasjon, økonomi, samfunns- vitskap og jus	Indus- stri, hand- verk, natur- vitskap og teknikk	Helse- vern	Teneste- yting og forsvar	Anna
Norges Røde Kors The Norwegian Red Cross	17 639	-	252	2 773	63	14 246	93	212
Norges Sang- og Musikk- råd Norwegian Song and Music Council	203 058	-	203 058	-	-	-	-	-
Norsk Bonde- og Små- brukarlag Norwegian Smallholders Union	2 180	-	37	1 054	161	10	27	891
Norsk Forbund for Hørselshemmede Norwegian Association of the partially hearing	819	-	26	91	10	252	-	440
Norsk Forbund for Psykisk Utviklingshem- mede Norwegian Associa- tion for the Mentally Retarded	1 097	-	156	837	6	32	8	58
Norsk Kristelig Studie- råd Norwegian Christian Council for Adult Edu- cation	39 935	-	38 169	1 459	88	19	-	200
Norsk Politiforbund Norwegian Police Asso- ciation	318	-	-	318	-	-	-	-
Norske Kvinners Sanitets- forening Norwegian As- sociation of Women Vo- lunteer Workers	154	-	49	-	31	29	17	28
Samisk Studieforbund Sami Educational Asso- ciation	393	-	170	51	161	-	-	11
Senterpartiets Studie- forbund Educational Association of the Centre Party	3 819	-	36	3 682	96	-	-	5
Sosialistisk Opplysnings- forbund Socialistic Educational Association	4 960	-	2 803	1 765	35	21	5	331
Studieforbundet Folke- universitetet Educa- tional Association of The Folk University of Norway	149 579	1 298	54 120	27 586	33 648	5 881	5 201	21 845
Studieforbundet natur og miljø Educational As- sociation for Ecology and Environment	15 002	-	915	2 746	1 447	183	1 238	8 473
Studieforbundet Ny Verden "New World" Educational Association	595	-	30	560	-	-	-	5

Tabell 14 (framh.). Opplysningsorganisasjonar. Deltakarar etter fagfelt og organisasjon Popular education organizations. Participants by field of study and organization

Opplysnings- organisasjon	I alt	Allment fagfelt	Humani- ora og estetikk	Adminis- trasjon, økonomi, samfunns- vitskap og jus	Indus- stri, hand- verk, natur- vitskap og teknikk	Helse- vern	Teneste- yting og forsvar	Anna
Venstres Opplysningsfor- bund Educational Asso- ciation of The Liberal Party	2 933	-	75	2 733	22	6	50	47
Vestlandske Blindefor- bund West-Norwegian As- sociation of the Blinds	229	-	55	40	66	11	7	50
Yrkesorganisasjonenes Studieforbund Vocatio- nal Unions' Association for Adult Education	15 653	-	607	10 534	2 223	240	130	1 919

Tabell 15. Opplysningsorganisasjonar. Deltakarar etter organisasjon. Fylke

Opplysnings- organisasjon	Fylke										
	I alt Total	Øst- fold	Akers- hus	Oslo	Hed- mark	Opp- land	Buske- rud	Vest- fold	Tele- mark	Aust- Agder	Vest- Agder
I alt	829 055	45 666	55 038	68 504	40 743	52 025	39 462	40 579	38 528	17 262	25 388
Arbeidernes Opp- lysningsforbund	154 920	16 361	11 800	18 365	10 612	8 071	5 531	5 112	6 442	957	2 920
Bygdefolkets Opp- lysningsnemnd ..	43 153	2 269	1 851	139	4 657	4 037	2 554	2 133	1 946	2 260	1 463
Edruskapsrørslas Studieforbund ..	4 324	122	93	421	172	813	248	95	68	38	266
Frikirkelig Studieråd	5 119	761	186	990	172	241	292	245	492	21	306
Høyres Studie- forbund	32 253	3 440	1 462	7 184	563	171	2 857	4 335	542	638	1 503
Kristelig Folke- partis Studie- forbund	4 557	30	299	51	37	2 191	42	111	91	61	370
Landsforeningen for Hjerte- og Lungesyke	2 362	55	93	190	78	103	238	29	172	-	301
Nasjonalfore- ningen for folkehelsen	4 853	96	52	137	94	217	58	522	178	220	268
NIF og NITOs Studieforbund ..	8 903	44	190	408	40	1 467	2 671	45	148	265	42
Noregs Ungdomslag	25 610	121	158	1 254	1 513	565	993	73	870	1 791	1 649
Norges Husflids- lags Studie- forbund	8 985	280	1 727	376	798	238	393	198	107	403	256
Norges Husmor- forbund	11 511	294	958	842	130	283	366	380	443	443	721
Norges Idretts- forbund	50 481	3 823	3 056	4 424	3 617	2 768	2 286	1 733	1 787	864	1 512
Norges Røde Kors	17 639	164	945	1 635	583	1 508	615	1 050	990	231	200
Norges Sang- og Musikkråd	203 058	5 448	12 630	11 470	6 493	14 538	5 377	11 346	11 517	4 641	4 821
Norsk Kristelig Studieråd	39 935	2 678	1 750	4 090	922	1 249	1 543	1 046	1 725	1 365	2 023
Senterpartiets Studieforbund ..	3 819	262	225	-	312	221	313	228	130	112	37
Sosialistisk Opp- lysningsforbund	4 960	82	327	1 372	78	599	10	139	91	13	27
Studieforbundet Folkeuniversi- tetet	149 579	7 259	14 762	11 110	6 211	8 566	9 512	9 780	8 442	1 851	5 504
Studieforbundet natur og miljø .	15 002	574	1 237	324	1 712	774	1 084	797	783	292	219
Venstres Opplys- ningsforbund ...	2 933	92	389	205	155	67	78	117	96	68	5
Yrkesorganisa- sjonenes Studie- forbund	15 653	681	295	1 656	765	1 340	1 401	409	855	576	486
Andre opplys- ningsorganisa- sjonar	19 446	730	553	1 861	1 029	1 998	1 000	656	613	152	489

1 Omfattar Svalbard.

Popular education organizations. Participants by organization. County

County													Organization
Roga-land	Horda-land	Sogn og Fjordane	Møre og Romsdal	Sør-Trøndelag	Nord-Trøndelag	Nord-land	Troms	Finnmark	Utlandet ¹	Uoppgitt Un-known			
63 602	66 965	26 638	50 569	56 153	35 514	55 505	33 433	13 270	661	3 550		Total	
13 106	13 714	2 501	3 778	14 688	3 543	10 578	4 487	2 096	202	56		Workers' Educational Association of Norway	
3 924	1 915	2 171	2 364	2 718	4 158	1 732	796	66	-	-		Educational Board of Rural Population	
	241	761	65	359	196	84	119	120	43	-		The Temperance Educational Association	
	494	282	-	141	30	35	272	132	27	-		The Free Church Council for Study Activities	
6 333	1 926	112	441	141	92	259	163	91	-	-		Educational Association of the Conservative Party	
	359	148	26	92	179	27	36	16	65	-	326	Educational Association of the Christian Democrats	
	-	98	11	60	190	-	287	296	161	-	-	Norwegian Heart and Lung Association	
2 081	273	176	127	33	97	42	77	105	-	-		Norwegian Health Association	
1 067	236	28	51	1 260	-	341	133	7	-	460		NIF and NITO's Educational Association	
1 509	2 580	1 672	3 211	1 220	2 030	1 029	2 183	913	-	276		Norwegian League of Youth	
	205	830	233	153	396	427	1 258	565	132	-	10	Educational Association of the National Federation of Home Arts and Crafts	
	942	2 528	778	903	408	204	573	172	143	-	-	Norwegian Housewives' Association	
3 069	3 334	1 382	2 756	2 547	3 039	2 626	3 388	1 882	357	231		Norwegian Confederation of Sport	
	702	2 655	860	1 459	1 255	807	1 190	398	392	-	-	The Norwegian Red Cross	
6 073	13 861	10 005	19 173	16 661	14 832	19 583	12 336	2 133	-	120		Norwegian Song and Music Council	
	5 307	4 044	1 034	5 537	1 515	841	2 246	631	389	-	-	Norwegian Christian Council for Adult Education	
	347	106	61	167	310	157	476	275	80	-	-	Educational Association of the Centre Party	
	126	228	184	326	393	91	148	492	234	-	-	Socialistic Educational Association	
13 902	12 684	3 212	7 666	9 525	3 166	9 030	4 216	2 376	102	703		Educational Association of the Folk University of Norway	
	1 236	525	705	234	1 222	1 017	1 208	395	664	-	-	Educational Association for Ecology and Environment	
	101	272	160	383	159	98	213	211	58	-	6	Educational Association of The Liberal Party	
	1 128	1 551	807	220	363	194	1 186	1 180	560	-	-	Vocational Unions' Association for Adult Education	
1 350	2 414	455	968	744	575	1 073	771	653	-	1 362		Other popular education organizations	

¹ Includes Svalbard.

Tabell 16. Opplysningsorganisasjonar. Undervisningstimar etter organisasjon. Fylke

Opplysnings- organisasjon	Fylke										
	I alt Total	Øst- fold	Akers- hus	Oslo	Hed- mark	Opp- land	Buske- rud	Vest- fold	Tele- mark	Aust- Agder	Vest- Agder
I alt	2354441	136818	152821	201410	111891	151876	110233	130261	115115	48647	70485
Arbeidernes Opp- lysningsforbund	469142	52778	33404	57972	36338	26362	19954	16519	17172	2526	9077
Bygdefolkets Opplysningsnemnd	124198	7520	5574	271	15312	11389	7542	6406	5243	7406	3947
Edruskapsrørslas Studieforbund ..	15955	436	335	1722	125	3773	680	218	127	87	668
Frikirkelig Studieråd	12322	2825	406	2587	427	396	582	823	965	10	787
Høyres Studie- forbund	127820	11985	3810	31328	2292	500	12271	21156	2934	1946	5720
Kristelig Folke- partis Studie- forbund	8991	67	876	110	83	3476	74	288	126	108	805
Landsforeningen for Hjerte- og Lungesyke	12884	302	338	588	280	470	1325	52	568	-	1272
Nasjonalfore- ningen for folkehelsen	13960	241	84	302	181	355	92	1446	230	495	366
NIF og NITOs Studieforbund ..	7483	39	186	525	35	1321	2296	64	185	326	40
Noregs Ungdoms- lag	48679	329	202	2018	2100	1195	2470	67	1474	2952	2806
Norges Husflids- lags Studiefor- bund	55170	2230	10455	1900	3364	1595	2352	2074	840	2252	1486
Norges Husmor- forbund	45160	1587	3469	2489	402	1090	1190	2139	2126	2142	3135
Norges Idretts- forbund	70389	4726	5258	7367	3487	3803	3826	3153	2864	1015	2495
Norges Røde Kors	16798	132	895	1468	673	1422	679	1266	793	162	170
Norges Sang- og Musikkråd	550520	19073	25424	23750	11733	47334	13624	27857	39649	15252	10705
Norsk Kristelig Studieråd	65819	4164	3483	8053	1124	1440	2047	1832	2464	1877	4014
Senterpartiets Studieforbund ..	10554	648	556	-	703	547	800	500	307	282	80
Sosialistisk Opp- lysningsforbund	15667	282	878	5302	214	1678	44	395	204	24	78
Studieforbundet Folkeuniversi- tetet	528439	22218	48426	41571	21868	29650	30747	38303	30819	6304	17736
Studieforbundet natur og miljø .	36136	1345	3205	826	5926	1847	2305	1815	2029	482	541
Venstres Opp- lysningsforbund	9324	292	1404	823	657	153	212	374	212	285	13
Yrkesorganisa- sjonenes Studie- forbund	46210	1353	1723	5179	1850	3005	3171	1472	2283	2401	3226
Andre opplys- ningsorganisa- sjonar	62821	2246	2430	5259	2717	9075	1950	2042	1501	313	1318

1 Omfattar Svalbard.

Popular education organizations. Lessons by organization. County

County											Organization
Roga-land	Horda-land	Sogn og Fjord-dane	Møre og Roms-dal	Sør-Trøn-delag	Nord-Trøn-delag	Nord-land	Troms	Finn-mark	Ut-lan-det ¹ Ab-road ¹	Uopp-gitt Un-gitt	
179142	190397	75476	127034	134567	88400	183227	99138	38396	1345	7762	Total
43270	41989	7053	9115	32599	10845	32838	11645	6838	615	233	Workers' Educational Association of Norway
10161	4979	5832	6049	7619	11788	4744	2231	185	-	-	Educational Board of Rural Population
768	3315	360	1583	694	237	337	432	58	-	-	The Temperance Educational Association
763	391	-	233	144	55	577	276	75	-	-	The Free Church Council for Study Activities
22981	5593	336	2741	361	242	637	517	470	-	-	Educational Association of the Conservative Party
653	356	52	256	464	56	109	36	138	-	858	Educational Association of the Christian Democrats
-	339	44	184	614	-	1984	3768	756	-	-	Norwegian Heart and Lung Association
8023	691	293	207	41	390	119	163	241	-	-	Norwegian Health Association
735	198	49	60	553	-	63	99	12	-	697	NIF and NITO's Educational Association
2040	5413	3678	8156	1676	4130	1483	4408	1560	-	522	Norwegian League of Youth
1388	5985	829	1048	1800	2351	8382	4022	801	-	16	Educational Association of the National Federation of Home Arts and Crafts
3895	8996	3112	3435	1199	1078	2402	775	499	-	-	Norwegian Housewives' Association
3628	5379	1978	3003	3947	4012	3923	3598	2283	342	302	Norwegian Confederation of Sport
784	2457	762	1405	1019	743	1022	414	532	-	-	The Norwegian Red Cross
16205	42181	29040	50071	36800	33943	57157	41812	8686	-	224	Norwegian Song and Music Council
10386	6271	1509	8035	3664	1407	2954	604	491	-	-	Norwegian Christian Council for Adult Education
746	215	135	412	797	373	2162	1019	272	-	-	Educational Association of the Centre Party
353	1037	502	836	790	255	656	1515	624	-	-	Socialistic Educational Association
40546	40127	14228	25166	34174	11490	50863	15065	7045	388	1705	Educational Association of the Folk University of Norway
2460	996	1914	575	2263	2246	2771	776	1814	-	-	Educational Association for Ecology and Environment
330	708	472	902	485	331	658	637	344	-	32	Educational Association of The Liberal Party
5381	4388	1905	441	690	478	2766	3166	1332	-	-	Vocational Unions' Association for Adult Education
3646	8393	1393	3121	2174	1950	4620	2160	3340	-	3173	Other popular education organizations

¹ Includes Svalbard

Tabell 17. Opplysningsorganisasjonar. Deltakarar etter type tiltak. Fylke Popular
education organizations. Participants by type of study activity. County

Fylke County	Deltakarar i alt Partici- pants, total	Studie- ringar med lærar ¹ Study groups with teacher ¹	Studie- ringar delvis med lærar ¹ Study groups partly with teacher ¹	Studie- ringar utan lærar Study groups without teacher	Studie- ringar, høgre nivå Study groups, higher level	Andre typer studie- tiltak Other types of study activi- ties
I alt Total	829 055	427 329	98 925	265 155	5 180	32 466
Østfold	45 666	24 156	4 888	15 795	94	733
Akershus	55 038	27 043	4 251	20 346	105	3 293
Oslo	68 504	40 641	4 420	20 755	41	2 647
Hedmark	40 743	21 889	1 958	15 099	333	1 464
Oppland	52 025	22 981	12 178	14 056	311	2 499
Buskerud	39 462	20 031	4 019	11 756	390	3 266
Vestfold	40 579	20 383	5 786	12 785	399	1 226
Telemark	38 528	17 154	6 628	13 135	219	1 392
Aust-Agder	17 262	9 424	2 006	5 392	56	384
Vest-Agder	25 388	15 479	2 044	6 778	142	945
Rogaland	63 602	36 613	4 317	20 374	498	1 800
Hordaland	66 965	35 764	8 050	19 709	733	2 709
Sogn og Fjordane ..	26 638	11 022	4 418	9 522	103	1 573
Møre og Romsdal ...	50 569	22 408	6 531	20 570	51	1 009
Sør-Trøndelag	56 153	30 288	7 297	16 519	462	1 587
Nord-Trøndelag	35 514	15 778	7 772	10 856	162	946
Nordland	55 505	29 612	6 351	16 848	644	2 050
Troms	33 433	17 626	4 977	9 456	242	1 132
Finmark	13 270	7 416	936	4 060	195	663
Svalbard	263	161	-	37	-	65
Utlandet Abroad ..	398	299	-	-	-	99
Uoppgitt Unknown .	3 550	1 161	98	1 307	-	984

¹ Sjå merknad under 5.2. Samanlikningar med tidlegare statistikkar, side 12.

¹ See notice under 5.2. Comparability to other surveys, page 17.

Tabell 18. Opplysningsorganisasjonar. Statstilskott¹ etter type tiltak. Fylke. 1 000 kr
 Popular education organizations. Government grants¹ by type of study activity. County.
 1 000 kroner

Fylke County	Stats- tilskott i alt Govern- ment grants, total	Studie- ringar med lærar ² Study groups with teacher ²	Studie- ringar delvis med lærar ² Study groups partly with teacher ²	Studie- ringar utan lærar Study groups without teacher	Studie- ringar, høgre nivå Study groups, higher level	Andre typer tiltak Other types of study activi- ties
I alt Total	143 134	97 999	14 329	16 775	2 900	11 131
Pr. deltakar Per participant	173	229	145	63	560	343
Fylke County						
Østfold	9 867	8 111	631	981	71	73
Akershus	11 038	5 715	647	1 233	31	3 411
Oslo	11 175	8 810	568	1 334	11	452
Hedmark	8 406	6 751	259	938	127	331
Oppland	10 926	6 895	1 788	903	162	1 178
Buskerud	6 600	3 844	538	667	288	1 263
Vestfold	7 056	4 918	941	769	249	179
Telemark	5 807	3 438	1 077	926	123	245
Aust-Agder	2 479	1 769	333	288	53	36
Vest-Agder	4 103	3 192	291	395	72	153
Rogaland	12 227	9 481	598	1 725	236	187
Hordaland	11 640	8 178	1 195	1 175	342	750
Sogn og Fjordane	3 346	1 926	724	491	133	72
Møre og Romsdal	5 888	3 501	987	1 145	57	199
Sør-Trøndelag	8 814	6 444	724	1 016	265	365
Nord-Trøndelag	5 100	3 194	862	775	121	148
Nordland	10 883	7 177	1 064	1 147	360	1 134
Troms	4 894	3 136	863	578	127	191
Finmark	2 048	1 355	227	223	74	170
Svalbard	36	35	-	-	-	-
Utlandet Abroad	25	25	-	-	-	-
Uoppgitt Unknown	775	103	12	65	-	594

¹ Sjå merknad under 4. Omgrep og kjennemerke og 5.1. Bruk av tabellane, side 11 og 12. ² Sjå note 1, side 64.

¹ See notice under 4. Terms and variables and 5.1. Use of the tables, page 15 og 16. ² See note 1, page 64.

Tabell 19. Arbeidsmarknadskurs.¹ Kurs, kursplassar, søkjarar og deltakarar. Skolefylke Labour market courses.¹ Courses, course places, applicants and participants. School county

Skolefylke School county	Kurs Courses	Kurs- plassar Course places	Søkjarar Appli- cants	Søkjarar som ikkje har teke mot tilbod om kursplass Applicants who have not accepted offered place	Deltakarar Participants		
					Menn og kvinner Males and females	Menn Males	Kvinner Females
1981/82	912	11 835	20 686	2 136	11 296	8 013	3 283
1982/83	1 113	14 176	26 013	2 630	12 740	9 241	3 499
1983/84	1 295	16 337	29 935	3 628	15 761	11 553	4 208
1983/84							
Østfold	42	535	1 032	80	521	401	120
Akershus og Oslo	113	1 758	5 377	613	1 715	1 060	655
Hedmark	28	355	507	76	353	265	88
Oppland	39	483	857	82	471	373	98
Buskerud	30	406	556	70	409	298	111
Vestfold	138	1 392	2 387	409	1 342	1 116	226
Telemark	49	641	1 096	124	557	451	106
Aust-Agder	53	676	1 115	104	673	512	161
Vest-Agder	70	921	1 626	130	917	646	271
Rogaland	70	978	2 020	190	934	658	276
Hordaland	210	2 394	4 508	734	2 322	1 923	399
Sogn og Fjordane	20	341	368	31	289	229	60
Møre og Romsdal	68	811	1 277	185	783	596	187
Sør-Trøndelag	37	474	662	103	448	316	132
Nord-Trøndelag	62	849	1 281	124	815	489	326
Nordland	126	1 584	2 636	317	1 516	1 001	515
Troms	99	1 232	1 887	187	1 209	842	367
Finnmark	41	507	743	69	487	377	110

¹ Disse kursa er sette i verk som ledd i arbeidsmarknadspolitikken etter pålegg frå fylkesarbeidskontora.

¹ These courses are part of the labour market policy.

Tabell 20. Arbeidsmarknadskurs.¹ Kurs, kursplassar, søkjarar og deltakarar, etter kurstype Labour market courses.¹ Courses, course places, applicants and participants, by type of course

Kurstype ² Type of course ²	Kurs Courses	Kurs- plassar Course places	Søkjarar Appli- cants	Søkjarar som ikkje har teke mot tilbod om kursplass Applicants who have not accepted offered place	Deltakarar Participants		
					Menn og kvinner Males and females	Menn Males	Kvinner Females
I alt Total	1 295	16 337	29 935	3 628	15 761	11 553	4 208
A SJUKEPLEIE OG ANNA PLEIARBEID NURSING AND OTHER HEALTH RELATED PROGRAMMES ...	23	373	754	50	365	18	347
A 401 Aktivitetsleiarar	2	25	95	4	25	7	18
A 402 Suppleringskurs for spedbarn- og barsel- pleie	4	74	89	14	65	-	65
A 405 Reaktiviseringskurs for sjukepleiarar	1	20	19	1	18	-	18
A 412 Utdanning av hjelpe- og sjukepleiarar tilpassa arbeids- marknadsopplæringa ...	9	143	365	14	145	1	144
A 414 Assistentar ved helse- institusjonar	5	81	118	16	81	6	75
A 416 Kurs for hjelpe- pleiarar i vernepleie	2	30	68	1	31	4	27
C ADMINISTRASJONS- OG FORVALTNINGSARBEID, BEDRIFTS- OG ORGANI- SASJONSLEDELSE ADMINISTRATION AND MANAGEMENT, BUSINESS AND ORGANIZATION DIRECTING (LEADING) PROGRAMMES	7	176	329	19	169	97	72
C 500 Kurs i saksbehandling for personar med høgre utdanning	2	44	140	11	44	23	21
C 510 EDB-brukerkurs for saksbehandlere	3	77	88	7	72	37	35
C 600 Bedriftsopplæring for akademikare	2	55	101	1	53	37	16
D KONTORARBEID CLERI- CAL WORK PROGRAMMES ..	97	1 934	3 637	310	1 945	262	1 683
D 101 Vidaregåande kurs i kontorarbeid	2	39	57	4	38	5	33
D 102 Kurs i kontorarbeid ..	56	1 119	2 058	189	1 146	120	1 026
D 103 Spesialkurs i maskin- skrivning og kontorlære	1	15	26	1	15	2	13
D 105 Kontorpersonale til helseinstitusjonar og kliniske sjukepostar .	6	138	276	31	138	2	136
D 106 Kurs I i handels- og kontorfag	13	236	486	41	233	45	188
D 107 Kurs II i handels- og kontorfag	6	117	148	16	101	5	96

¹ Sjå note 1, side 66. ² Inndelinga i kurstype er i samsvar med Arbeidsdirektoratets kurskatalog.

¹ See note 1, page 66. ² Type of course is classified by a system worked out by the Directorate of Labour.

Tabell 20 (framh.). Arbeidsmarknadskurs.¹ Kurs, kursplassar, søkjarar og deltakarar, etter kurstype
 Labour market courses.¹ Courses, course places, applicants and participants, by type of course

Kurstype ²	Kurs	Kurs- plassar	Søkjarar	Søkjarar som ikkje har teke mot tilbod om kursplass	Deltakarar			
					Menn og kvinner	Menn	Kvinner	
D 109	Grunnleggjande kurs i databehandling, systemarbeid	1	20	42	3	21	13	8
D 110	EDB-kurs, vidaregåande	2	37	97	4	37	18	19
D 111	EDB-brukerkurs for kontorpersonale	9	189	334	20	192	36	156
D 113	EDB-kurs del 1	1	24	113	1	24	16	8
E	HANDELSFAG SALES WORK PROGRAMMES	12	180	319	41	186	24	162
E 302	Kurs i butikkarbeid ..	11	170	294	41	176	21	155
E 305	Varehandelskurs med hovedvekst på dekora- sjon	1	10	25	-	10	3	7
F	JORDBRUK, SKOGBRUK OG FISKE AGRICULTURAL, FORESTRY AND FISHERY PROGRAMMES	17	216	328	57	204	199	5
F 101	Skogsarbeidarkurs	8	103	121	22	96	94	2
F 201	Kurs om pelsdyr	2	27	31	8	23	22	1
F 302	Kurs for trålfiskarar	7	86	176	27	85	83	2
G	GRUVE- OG SPRENGINGS- ARBEID PROGRAMMES IN MINING	6	70	137	23	69	68	1
G 002	Grunnleggjande kurs i sprengingsarbeid ...	3	34	66	8	34	34	-
G 003	Kurs i anleggsarbeid og fjellsprenging	3	36	71	15	35	34	1
H	KURS KNYTTA TIL OLJE- VERKSEMDA PROGRAMMES IN THE PETROLEUM (ACTIVITY) INDUSTRY ..	37	495	1 246	95	490	464	26
H 301	Kurs i vedlikehald og maling, industri, skip og offshore	5	49	86	13	49	49	-
H 303	Sikkerhetskurs for personale til offshore og oljeverksemd	8	147	615	24	148	142	6
H 304	Teorikurs for kran- køyring offshore	4	48	93	10	46	46	-
H 305	Industrirørleggjarkurs offshoreretta industri	8	96	185	14	95	92	3
H 306	Kurs i isometrisk tegning	7	83	143	15	79	63	16
H 308	Operatørkurs i dyna- misk posisjonering ...	2	16	25	9	16	16	-
H 310	Kurs i produksjons- teknikk for drifts- personell	1	12	24	2	14	14	-
H 311	Kurs i plattformkon- struksjon	2	44	75	8	43	42	1

¹ Sjå note 1, side 66. ² Inndelinga i kurstype er i samsvar med Arbeidsdirektoratets kurskatalog.

¹ See note 1, page 66. ² Type of course is classified by a system worked out by the Directorate of Labour.

Tabell 20 (framh.). Arbeidsmarknadskurs.¹ Kurs, kursplassar, søkjarar og deltakarar, etter kurstype
 Labour market courses.¹ Courses, course places, applicants and participants, by
 type of course

Kurstype ²	Kurs	Kurs- plassar	Søkjarar	Søkjarar som ikkje har teke mot tilbod om kursplass	Deltakarar			
					Menn og kvinner	Menn	Kvinner	
I	TRANSPORT OG KOMMUNI- KASJONSFAG TRANSPORT AND COMMUNICATION	32	356	1 648	170	361	353	8
I 006	Kurs i skipsautomatiser- ing del 1	1	12	14	-	12	12	-
I 019	Kurs for matrosar og motormenn med sikte på kvalifisering til skipsmekaniker	7	86	202	8	88	88	-
I 020	Avkortet skipsmekaniker- kurs	3	36	37	-	34	34	-
I 101	Kurs for førarkort kl. C, D og CE	13	138	866	106	148	142	6
I 102	Kurs for førarkort kl. CE	6	72	511	54	70	68	2
I 103	Vidaregåande kurs for førarkort kl. CE	2	12	18	2	9	9	-
K	SVEISEARBEID PROGRAMMES IN WELDING	247	2 876	4 511	564	2 809	2 668	141
K 501	Kurs i skjære- og boge- sveising	46	576	1 011	139	562	526	36
K 502	Kurs i gass- og boge- sveising	29	351	543	47	379	356	23
K 503	Kurs i tunnplate- og sveisearbeid	4	51	86	10	54	52	2
K 504	Kurs i gassveising og skjæring	1	24	47	13	25	19	6
K 505	Kurs i gass- og bogesveis for rørsveisarar	8	90	118	9	83	82	1
K 506	Kurs i ljosbogesveising av rør etter ASME IX-6G .	35	464	645	72	449	440	9
K 508	Kurs i sveising ASME IX-2G, 3G og 4G	14	155	299	25	152	139	13
K 509	Vidaregåande kurs i stålsveising	26	302	429	58	282	268	14
K 510	Kurs i dekkgassveising, TIG-MIG-MAG	32	298	511	78	292	282	10
K 511	Vidaregåande kurs i aluminiumssveising	1	10	10	-	8	8	-
K 512	Godkjenningskurs for sveisere etter NS478	51	555	812	113	523	496	27
L	MEKANISKE FAG OG PLATE- ARBEID PROGRAMMES IN MECHANICAL AND SHEET METAL WORK	143	1 690	2 640	312	1 691	1 595	96
L 551	Kurs i karosseriarbeid ..	2	26	34	2	26	26	-
L 552	Hjelpearbeid til bil- mekanikarfaget (grunn- kurs)	2	24	65	4	26	24	2
L 553	Servicekurs for bil- bransjen	5	59	141	6	59	56	3
L 554	Vidaregåande kurs for bilbransjen	5	55	82	1	53	50	3
L 555	Anleggsmaskinreparatørar	3	38	71	8	39	39	-

¹ Sjå note 1, side 66. ² Sjå note 2, side 67.

¹ See note 1, page 66. ² See note 2, page 67.

Tabell 20 (framh.). Arbeidsmarknadskurs.¹ Kurs, kursplassar, søkjarar og deltakarar, etter kurstype
 Labour market courses.¹ Courses, course places, applicants and participants, by
 type of course

Kurstype ²	Kurs	Kurs- plassar	Søkjarar	Søkjarar som ikkje har teke mot tilbod om kursplass	Deltakarar		
					Menn og kvinner	Menn	Kvinner
L 556 Maskinarbeid	11	129	186	26	130	115	15
L 557 Mekaniske fag og maskin- arbeid	15	173	253	40	164	148	16
L 558 Mekaniske fag (repara- tørar)	21	254	412	38	268	261	7
L 559 Industrireparatørar	5	58	71	15	51	46	5
L 560 Plate- og stålkonstruk- sjonsarbeid	11	132	201	20	135	132	3
L 561 Industrirørleggjarar	7	77	132	16	78	74	4
L 562 Skipsrørleggjarar	2	24	22	4	17	16	1
L 564 Kurs for reparatørar av landbruksmaskinar	1	12	35	8	12	11	1
L 565 Vidaregåande kurs for reparatørar av landbruks- maskinar	1	12	15	3	12	12	-
L 566 Tunnplatearbeidarar/ isolering	5	61	110	11	61	61	-
L 568 Vidaregåande kurs i platearbeid	9	99	121	19	95	91	4
L 569 Kurs i tilvirkning og montasje av tynnplate- produkter	3	36	40	8	33	30	3
L 570 Plate-, sveise- og stål- konstruksjon	34	409	632	83	420	391	29
L 571 Vidaregåande kurs i maskinarbeid med numerisk styring	1	12	17	-	12	12	-
M ELEKTROARBEID ELECTRICAL AND ELECTRONICS TRADE PROGRAMMES	228	2 334	3 664	708	2 057	2 016	41
M 001 Perfeksjoneringskurs for elektromontørar	15	203	253	46	182	182	-
M 101 Industrianlegg/doku- mentasjon av start- apparat GB 1,2,3 og 4 ...	24	304	438	66	261	257	4
M 102 Industrianlegg/dokumenta- sjon startfunksjoner GB 2	16	208	247	44	158	155	3
M 103 Industrianlegg/dokumenta- sjon motoranlegg GB 3 ...	17	209	225	44	179	175	4
M 104 Industrianlegg/dokumenta- sjon prosessanlegg GB 4 .	16	196	214	45	171	167	4
M 111 Pneumatikk/hydraulikk ut- styr GB 2	6	45	65	23	40	39	1
M 121 Instrumentering/ prosessutrustning kalibrering I GB 1	15	91	126	21	91	91	-
M 122 Instrumentering/ prosessimulering I GB 2 .	16	97	130	20	97	97	-
M 123 Instrumentering/ prosess- utrustning kalibrering II GB 3	7	42	62	19	39	39	-
M 124 Instrumentering/ prosessimulering II GB 4	7	42	63	20	39	39	-

¹ Sjå note 1, side 66. ² Sjå note 2, side 67.

¹ See note 1, page 66. ² See note 2, page 67.

Tabell 20 (framh.). Arbeidsmarknadskurs.¹ Kurs, kursplassar, søkjarar og deltakarar, etter kurstype
 Labour market courses.¹ Courses, course places, applicants and participants, by
 type of course

Kurstype ²	Kurs	Kurs- plassar	Søkjarar	Søkjarar som ikkje har teke mot tilbod om kursplass	Deltakarar			
					Menn og kvinner	Menn	Kvinner	
M 131	Instrumentering/installasjon GB1	4	24	34	8	25	25	-
M 132	Instrumentering/installasjon GB 2	4	24	34	8	25	25	-
M 133	Instrumentering/installasjon GB 3	3	18	27	7	19	19	-
M 161	Installasjon i EX-område GB 1/son einndeling	11	119	341	64	117	115	2
M 162	Installasjon i EX-område GB 2/sterkstrømsinnstallasjonar	11	121	341	64	118	116	2
M 163	Installasjon i EX-område GB 3/egensikre strømkretser	10	114	340	65	110	108	2
M 172	Svakstrømanlegg/brann/gassvarslingsanlegg GB 2	15	91	128	23	93	93	-
M 191	Elektronikk I GB 1	7	88	173	38	70	69	1
M 192	Elektronikk II GB 2	5	62	82	22	47	46	1
M 193	Elektronikk/digitalteknikk I og GB 3	7	88	114	21	57	56	1
M 194	Elektronikk/digitalteknikk II GB 4	5	62	81	21	39	38	1
M 216	Maritime anlegg/automatisering EO VB I	1	10	5	2	5	5	-
M 901	Hjelppearbeidarar til svakstrømsfaget	1	15	18	3	15	14	1
M 902	Spesialarbeidarar til svakstrømsbedrifter	2	24	51	7	22	10	12
M 903	Kurs i elektrofag og mekaniske fag	3	37	72	7	38	36	2
N	TREARBEID WOOK WORKING	134	1 633	2 819	352	1 626	1 535	91
N 701	Maskinsnikkarar	2	24	40	2	24	21	3
N 705	Byggjemontrarar	11	135	174	29	125	118	7
N 706	Personell til ferdighusindustrien	2	24	33	9	21	21	-
N 707	Forskaling 12 uker	15	180	327	35	180	178	2
N 708	Forskaling 19 uker	4	48	82	9	49	48	1
N 709	Laftekurs	2	25	40	3	24	24	-
N 711	Innføringskurs i tømrafaget	82	1 009	1 911	241	1 033	963	70
N 712	Perfeksjoneringskurs for forskaling	1	9	12	1	8	8	-
N 713	Perfeksjoneringskurs for tømrarar	6	71	85	16	67	64	3
N 714	Innføringskurs i tømrafaget	2	24	21	2	21	19	2
N 715	Vidaregåande kurs i tømrafag	7	84	94	5	74	71	3
O	MALING OG BYGGJETAPETERING PROGRAMMES IN PAINTING AND PAPER HANGING	35	425	670	84	423	314	109

¹ Sjå note 1, side 66. ² Sjå note 2, side 67.

¹ See note 1, page 66. ² See note 2, page 67.

Tabell 20 (framh.). Arbeidsmarknadskurs.¹ Kurs, kursplassar, søkjarar og deltakarar, etter kurstype
 Labour market courses.¹ Courses, course places, applicants and participants, by
 type of course

Kurstype ²	Kurs	Kurs- plassar	Søkjarar	Søkjarar som ikkje har teke mot tilbod om kursplass	Deltakarar			
					Menn og kvinner	Menn	Kvinner	
O 801	Harde golvbelegg	2	24	28	4	22	19	3
O 802	Mjuke golvbelegg	5	60	79	16	56	46	10
O 803	Hjelpearbeidarar i målar- faget	19	234	426	46	238	169	69
O 804	Byggjetapetsering	9	107	137	18	107	80	27
P	BYGGJE- OG ANLEGGSFAG BUILDING AND CONSTRUCTION PROGRAMMES	77	928	1 239	177	863	849	14
P 901	Forskaling, armering og betong	24	291	415	62	276	269	7
P 902	Kurs i armering	4	48	60	5	46	46	-
P 904	Pussarbeid	3	36	50	8	37	37	-
P 905	Forsøkskurs i anleggsgfag	18	215	306	40	216	211	5
P 906	Kurs for stillasbyggjarar	11	132	138	31	99	98	1
P 910	ADK-kurs i anlegg, drift og kontrollavledningsnett	16	192	255	27	176	175	1
P 912	Vidaregåande kurs i byggje- og anleggsgfag ...	1	14	15	4	13	13	-
R	NÆRINGSMIDDELARBEID FOOD AND DRINK PROCESSING TRADE PROGRAMMES	2	32	35	9	26	16	10
R 201	Fisketilverking	1	20	20	1	19	9	10
R 204	Kurs i sortering av salt- fisk, tørrfisk og klipp- fisk	1	12	15	8	7	7	-
U	MASKIN- OG MOTORDRIFT PROGRAMMES IN THE MINING OF MACHINES AND MOTORS ..	50	661	2 470	244	588	584	4
U 701	Anleggsmaskinkøyrarar ...	3	36	131	12	37	36	1
U 702	Kranførarar (byggje- og anleggsindustri)	16	192	376	62	174	173	1
U 703	Mobilkranførarar	14	165	1 545	108	157	156	1
U 704	Gravemaskinkøyrarar	3	36	119	9	36	36	-
U 705	Teorikurs for mobil- og tårnkranførarar	8	160	223	51	117	117	-
U 707	Driftsoperatørar til vatn- og kloakkanlegg ...	6	72	76	2	67	66	1
V	LASTE-, LOSSE- OG LAGER- ARBEID PROGRAMMES IN CARGOING AND WAREHOUSE WORK	3	31	57	2	31	30	1
V 801	Lagerekspeditørar	1	10	22	-	10	9	1
V 802	Losse- og lastearbeidarar	2	21	35	2	21	21	-

¹ Sjå note 1, side 66. ² Sjå note 2, side 67.

¹ See note 1, page 66. ² See note 2, page 67.

Tabell 20 (framh.). Arbeidsmarknadskurs.¹ Kurs, kursplassar, søkjarar og deltakarar, etter kurstype
 Labour market courses.¹ Courses, course places, applicants and participants, by
 type of course

Kurstype ²	Kurs	Kurs- plassar	Søkjarar	Søkjarar som ikkje har teke mot tilbod om kursplass	Deltakarar			
					Menn og kvinner	Menn	Kvinner	
W	HOTELL- OG RESTAURANT- ARBEID, HUSARBEID M.M. HOTEL AND RESTAURANT SERVICE AND DOMESTIC SCIENCE PROGRAMMES	117	1 551	2 682	341	1 475	212	1 263
W 101	Kjøkkenkurs	29	369	616	82	351	81	270
W 102	Kaldkjøkkenkurs	19	221	430	58	207	33	174
W 103	Hushaldsøkonomar	3	45	68	10	46	2	44
W 104	Resepsjonskurs	7	105	309	47	104	13	91
W 105	Styrarar av overnattings- og serveringsverksemdar	3	38	47	6	35	10	25
W 106	Heimehjelp	23	343	572	60	330	9	321
W 107	Heimeassistentar	5	76	97	3	70	6	64
W 201	Serveringskurs	24	297	466	59	283	48	235
W 203	Serveringskurs for framandspråklege	1	12	14	6	9	9	-
W 301	Stuepike- og serverings- kurs	3	45	63	10	40	1	39
X	DIVERSE KURS OTHER PROGRAMMES	28	376	750	70	383	249	134
X 001	Førebuande arbeidsmark- nadskurs	4	49	55	5	51	40	11
X 004	Teikneassistentar (kartteikning)	3	39	70	8	38	19	19
X 005	Teikneassistentar (byggje- og maskinteik- ning)	13	172	440	43	177	81	96
X 006	Isometrisk teikning for industri- og oljeretta verksemd (forsøksplan) .	4	48	96	12	50	44	6
X 007	Tekniske arbeidsleiarar for industri- og olje- retta verksemd	2	34	53	-	33	31	2
X 011	Industriell økonomi	1	19	21	2	19	19	-
X 012	Pneumatikk, kulde- anlegg og oljehydraulikk	1	15	15	-	15	15	-

¹ Sjå note 1, side 66. ² Sjå note 2, side 67.

¹ See note 1, page 66. ² See note 2, page 67.

Tabell 21. Vaksenoppl ring i Forsvaret¹. Kurs, deltakarar, timar med l rar og deltakartimar, etter arten av utdanning Adult education in the Armed Forces¹. Courses, participants, lessons with teacher and participant lessons, by type of education

Arten av utdanning ² Type of education ²	Kurs Courses	Deltakarar som har byrja p� kurset Participants who have started the course	Deltakarar som har fullf�rt ³ Participants who have completed ³	Timar med l�rar Lessons with teacher	Deltakar- timar Participant lessons
1980/81	2 217	35 595	30 426	149 049	1 408 362
1981/82	2 507	39 234	33 583	163 296	1 685 481
1982/83	2 966	42 764	35 829	148 985	1 479 030
1984	2 230	40 182	35 038	126 220	1 477 826
UTDANNING P� GYMNASNIV� EDUCATION AT THE SECOND LEVEL, SECOND STAGE	834	12 742	10 490	60 185	747 447
UTDANNING P� UNIVERSITETS- OG H�GSKOLENIV� EDUCATION AT THE THIRD LEVEL	43	1 112	827	3 734	70 386
ANDRE KURS OTHER COURSES	1 353	26 328	23 721	62 301	659 993

¹ Sj  merknad under 5.2. Samanlikningar med tidlegare statistikkar, side 12. ² Inndelinga etter arten av utdanning er i samsvar med kursrapport fr  Forsvaret. ³ Deltakarar som har gjennomf rt 2/3 eller meir av kurset.

¹ See notice under 5.2. Comparability to other surveys, page 12. ² Type of education is grouped in the same way as in the report of courses from the Armed Forces. ³ Participants who have completed 2/3 of the course or more.

VAKSENOPLÆRING

Sjå rettleiing på baksida av skjemaet

Unergitt teieplikt

Namnet på arrangøren/skolen: 1			Arrangørens/skolens adresse: 2										
Eigar tilhøve (sett kryss) 3 1 <input type="checkbox"/> Stat 2 <input type="checkbox"/> Fylke 3 <input type="checkbox"/> Kommune 4 <input type="checkbox"/> Privat/organisasjon			Kurstaden (kommunen) 4										
5 Skriv ikkje her	6 Emne for, eller namn på kurset	7 Tidbolk	8 Er kurset ope for alle? 1 = Ja 2 = Nei	9 Offentleg eksamen? 1 = Ja 2 = Nei	10 Når fore- går under- visninga?	11 Under- visnings- type	12 Talet på deltakarar som har fullført kurset			13 Kurslengd i:			
							Menn	Kvinner	I alt	Talet på møtedagar	Timar i alt	Timar med lærar	

Spørsmål om oppgåva kan Byrået rette til. Namn og tlf.nr.:

75
V e r t i k a l
A n n e t t

Rettleiing

Dette skjemaet gjev grunnlaget for Statistisk Sentralbyrå sin vaksenopplæringsstatistikk. Oppgaveinnhentinga byggjer på friviljug medverknad frå oppgavegjevaren si side, og Byrået vil difor peike på at skal ein kunne lage denne statistikken er det heilt naudsynt at ein får oppgåver over alle kurs som er arrangerte.

Oppgåvene er undergitt teieplikt. Dei vil berre bli nytta til å utarbeide statistikk, og vil bli tekne vare på og eventuelt gjort til inkjes på ein trygg måte.

På skjemaet skal skolen/arrangøren føre opp alle dei kursa som har vore haldne i skoleåret. Det må berre førest eitt kurs på kvar line på skjemaet. Kurs som går over meir enn eitt skoleår, skal takast med i oppgåvene for kvart skoleår det er i gang.

RUBRIKK 4. KURSSTADER

På eitt og same skjema må det berre førest opp kurs arrangerte i same kommune.

RUBRIKK 7. TIDBOLK

Før opp fyrste og sista dato for kurset.

RUBRIKK 8. ER KURSET OPE FOR ALLE?

Ein skil mellom opne og interne kurs. Eit kurs skal reknast som internt om det er eit krav at deltakarane skal høyre til bestemte yrkesgrupper eller organisasjonar.

RUBRIKK 9. OFFENTLEG EKSAMEN?

Sett 1 om kurset siktar fram mot ein offentleg eksamen, 2 om det ikkje gjer det.

RUBRIKK 10. NAR FOREGAR UNDERVISNINGA?

Ein vil her vite om undervisninga går føre seg om dagen, kvelden, både om dagen og kvelden, eller om kurset er eit internatkurs. Med internatkurs meiner ein kurs der deltakarane ikkje bur heime den tida kurset varer.

Skriv eitt av kodetala:

- 1 = Dagtid
- 2 = Kveldstid
- 3 = Kombinert dag-/kveldstid
- 4 = Internatkurs

RUBRIKK 11. UNDERVISNINGSTYPE

Ein vil her vite kva for pedagogisk opplegg kurset fylgjer.

Skriv eitt av kodetala:

- 1 = Klasse/studiering med lærar
- 2 = Klasse/studiering utan lærar
- 3 = Kombinert klasse-/brevundervisning
- 4 = Kombinert klasse-/TV- eller radioundervisning

RUBRIKK 12. TALET PÅ DELTAKARAR SOM HAR FULLFØRT KURSET

Om skolen/arrangøren ikkje har spesifisert noko krav om fullføring, skal ein rekne med at deltakarar som har vore til stades minst 75 prosent av undervisningstida, har fullført.

RUBRIKK 13. KURSLENGDE

Før opp talet på møtedagar, timar i alt og timar med lærar. Er det vanskeleg å gje desse tala, kan ein føre opp talet på møtedagar pr. veke, og talet på timar pr. møte.

Rettleiing

Dette rapportskjemaet skal nyttast til å rapportere verksemda frå hovudorganisasjonane til Kyrkje- og Undervisningsdepartementet, men kan og nyttast som rapport frå dei einskilde lokale arrangørane til hovudorganisasjonen. Hovudorganisasjonen sender eitt eksemplar til departementet og eitt til Statistisk Sentralbyrå. I Byrået vil skjemaene berre bli nytta til å utarbeide statistikk, og vil bli tekne vare på og gjort til inkje på ein trygg måte.

På eit og same skjema må det berre bli ført opp kurs som er like med omsyn til dei to spørsmåla om kursstaden rubrikk 2 og kurstype rubrikk 3, om ikkje anna er avtalt.

Ein må berre gi opplysningar om eitt kurs på ei og same lina på skjemaet.

Alle kronebeløp skal rundast av til næraste heile krone.

Omfang

Ein skal gi oppgåve over alle vaksenopplæringskurs som organisasjonen har arrangert i det halvåret rapporten gjeld, også tiltak det ikkje blir gitt statsstilskot til. Kurs som er sette i verk av organisasjonane etter regelen i Lov om vaksenopplæring om avvik frå arbeidsdelinga (§ 8), skal ikkje takast med.

Rubrikk 7 Unntak frå regelen om alder/deltakartal

For tiltak der ein har fått godteke unntak frå reglane om alder og deltakartal i medhald til punkt 8.3. i føresegnene, skal dette markerast slik: Sett 1 i rubrikk 7 når unntaket gjeld alder, 2 når det gjeld deltakartal og 3 når det gjeld både alder og deltakartal.

Rubrikk 8 Når foregår undervisninga?

Ein vil veta om undervisninga går føre seg om dagen, kvelden, både om dagen og kvelden eller om det er eit internatkurs.

Skriv eit av kodetala:

- 1 = Dagtid
- 2 = Kveldskurs
- 3 = Kombinert dag—/kveldstid
- 4 = Internatkurs

Rubrikk 9. Talet på deltakarar

I prinsippet skal det vere talet på deltakarar som fullfører kurset. Det vil seie deltakarar som har vore til stades på minst 3/4 av studietimane, jamfør punkt 8.2.6. i føresegnene.

Rubrikk 12. Timeløn til lærar/foredragshonorar

I denne rubrikken skal ein føre opp timelønssatsen medrekna sosiale utgifter.

Forutan timelønssatsen skal oppgåvegivaren gjere klart om det er nytta lærar eller foredragshaldar i kurset ved å sette ei bokstavkode framfor timelønssatsen:

- a for lærarløn
- b for løn til foredragshaldar

Er det i eitt og same kurs betalt ut meir enn ein type løn, kan dette visast ved å nytte fleire liner på skjemaet.

Melding om påbegynt/avsluttet arbeidsmarkedskurs

1. a Kurstype		1. b Kursnummer 1)	1. c Fylles ut av Statistisk Sentralbyrå	2. Antall kursplasser	3. Antall reelle søkere 2)	4. Antall reelle søkere 2) som ikke har akseptert kurstilbud						
5. Kurstid, timer	6. Påbegynt dato	7. Avsluttet dato	8. a Kursstedet/skolens navn	8. b Skolens nummer 3)	9. a Kursstedets beliggenhet (kommune)			9. b Kommunekode 6)				
10 Etternavn, fornavn	11 Hjemstedsadresse	12 Til bruk for fylkesarbeidskontoret	13 Født			14 Personnummer (5 sifret)	15 Situasjonen før til-taket 4)	16 Rett til dag-penger 5)	17 Hjemsteds-kommune 6)	18 Årsak til opp-hør 7)	19 Dato for avbrudd	20 Situasjonen etter opp-hør 8)
			Dag	Md.	År							
01												
02												
03												
04												
05												
06												
07												
08												
09												
10												
11												
12												
13												
14												
15												

10 Etternavn, fornavn	11 Hjemstedsadresse	12 Til bruk for fylkesarbeidskontoret	13 Født			14 Personnummer (5 sifret)	15 Situasjonen før tiltaket 4)	16 Rett til dagpenger 5)	17 Hjemsteds-kommune 6) (kode)	18 Årsak til opphør 7)	19 Dato for avbrudd	20 Situasjonen etter opphør 8)
			Dag	Md.	År							
16												
17												
18												
19												
20												
21												
22												
23												
24												
25												

RETTLEIING

- Som kursnummer (rubrikk 1 b) brukes det nummersystem som Arbeidsdirektoratet benytter i kurskatalogen (A, B, C osv. pluss siffer).
- Med reell søker (rubrikk 3 og 4) menes bare personer som er skikket til opptak på kurset.
- Skolens nummer (rubrikk 8 b) fylles ut av Statistisk Sentralbyrå.
- Med situasjonen før tiltaket (kolonne 15) menes personens situasjon før han/hun begynte på kurset.
Følgende kodenummer benyttes:
 - I inntektsgivende arbeid
 - Registrert arbeidsløs
 - Husarbeid hjemme, pass av barn, syke, gamle o.l. Omfatter ikke personer uten inntektsgivende arbeid som var registrert arbeidsløs ved arbeidskontoret.
 - Ordinær skolegang
 - Avtjent verneplikt
 - I arbeidsmarkedskurs
 - I arbeidsmarkedsstiltak (herunder attføringstiltak) unntatt arbeidsmarkedskurs

- Annet, ukjent
- Med rett til dagpenger (kolonne 16) menes hvorvidt personen hadde rett til dagpenger da kurset begynte.
Følgende kodenummer benyttes:
 - Personen hadde rett til dagpenger
 - Personen hadde ikke rett til dagpenger
- Kommunekode (rubrikk 9 b og 17) er et firesifret nummer som finnes i Statistisk Sentralbyrås oversikt over "By og herredskommuner etter fylke".
- Med årsak til opphør (kolonne 18) menes hvorvidt deltakeren har avbrutt eller fullført kurset.
Følgende kodenummer benyttes:
 - Personen fullførte kurset
 - Personen sluttet før kursperioden var utløpt
 - For å ta ordinært arbeid
 - Fordi vedkommende ble nektet å fortsette
 - Annet, ukjent
- Med situasjonen etter opphør (kolonne 20) menes deltakerens situasjon umiddelbart etter at vedkommende har sluttet på kurset.

Følgende kodenummer benyttes:

- Sysselsatt i ordinært arbeid som Arbeidsformidlingen skaffet
- Sysselsatt i ordinært arbeid som personen skaffet på egen hånd
- Husarbeid hjemme, pass av barn, syke, gamle o.l. Omfatter ikke personer uten inntektsgivende arbeid som var registrert arbeidsløs ved arbeidskontoret
- Ordinær skolegang
- I nytt eller videregående arbeidsmarkedskurs
- I arbeidsmarkedsstiltak (herunder attføringstiltak) unntatt arbeidsmarkedskurs
- Arbeidsledig og arbeidssøker ved arbeidskontoret
- Annet, ukjent

.....
Dato.....
Underskrift

Tidlegare utkome på emneområdet
Previously issued on the subject

Utdanningsstatistikk Vaksenopplæring og folkeopplysning Educational Statistics Adult
Education and Popular Education 1969 NOS A 400, 1970 NOS A 549, 1971 NOS A 587, 1972-73 NOS A 634,
1973-74 NOS A 681, 1974-75 NOS A 797.

Utdanningsstatistikk Vaksenopplæring Educational Statistics Adult Education 1975-76
NOS A 905, 1976-77 NOS A 973, 1977-78 NOS B 49, 1978-79 NOS B 132, 1979/80 NOS B 206, 1980/81
NOS B 307, 1981/82 NOS B 401, 1982/83 NOS B 460

Vaksenopplæring 1969-1974 Adult Education 1969-1974, SA nr. 26

I serien Noregs offisielle statistikk (NOS):

Rekkje B

Trykt 1984

- Nr. 465 Helsestatistikk 1982 Health Statistics Sidetall 136 Pris kr 18,00
ISBN 82-537-2058-0-ISSN 0332-7906
- 466 Trygdestatistikk Uføre 1980 National Insurance Disabled Sidetall 145
Pris kr 18,00 ISBN 82-537-2059-9 ISSN 0800-4064
- 467 Lønnsstatistikk for sjøfolk på skip i innenriks rutefart November 1983 Wage
Statistics for Seamen on Ships in Scheduled Coasting Trade Sidetall 34
Pris kr 12,00 ISBN 82-537-2061-0 ISSN 0800-2932
- 468 Lønnsstatistikk for ansatte i hotell- og restaurantdrift April og oktober 1983 Wage
Statistics for Employees in Hotels and Restaurants Sidetall 39 Pris kr 12,00
ISBN 82-537-2063-7 ISSN 0800-2886
- 469 Lønns- og sysselsettingsstatistikk for ansatte i skoleverket 1. oktober 1983 Wage
and Employment Statistics for Employees in Publicly Maintained Schools
Sidetall 57 Pris kr 18,00 ISBN 82-537-2068-8 ISSN 0800-2843
- 470 Tjenesteyting 1982 Forretningsmessig tjenesteyting, utleie av maskiner og utstyr,
renovasjon og reingjøring, vaskeri- og renserivirksomhet Services Business
Services, Machinery and Equipment Rental and Leasing, Sanitary and Similar
Services, Laundries, Laundry Services and Cleaning and Dyeing Plants Sidetall 54
Pris kr 18,00 ISBN 82-537-2071-8 ISSN 0800-4056
- 471 Arkitektvirksomhet og byggeteknisk konsulentvirksomhet 1982 Architectural and other
Technical Services Connected with Construction Sidetall 41 Pris kr 12,00
ISBN 82-537-2072-6 ISSN 0800-2983
- 472 Lønnsstatistikk for kommunale arbeidstakere pr. 1. oktober 1983 Wage Statistics for
Local Government Employees Sidetall 93 Pris kr 18,00 ISBN 82-537-2076-9
ISSN 0800-2908
- 473 Folkemengden etter alder og ekteskapelig status 31. desember 1983 Population by Age
and Marital Status Sidetall 162 Pris kr 18,00 ISBN 82-537-2077-7 ISSN 0554-7170
- 474 Lønns- og sysselsettingsstatistikk for statens embets- og tjenestemenn 1. oktober 1983
Wage and Employment Statistics for Central Government Employees Sidetall 101
Pris kr 18,00 ISBN 82-537-2078-5 ISSN 0550-8622
- 475 Industristatistikk 1982 Hefte II Vareteall Manufacturing Statistics Volume II
Commodity Figures Sidetall 162 Pris kr 18,00 ISBN 82-537-2079-3
- 476 Bygge- og anleggsstatistikk 1982 Construction Statistics Sidetall 74 Pris kr 18,00
ISBN 82-537-2080-7 ISSN 0550-029X
- 477 Arbeidsmarkedstatistikk 1983 Labour Market Statistics Sidetall 188 Pris kr 24,00
ISBN 82-537-2082-3 ISSN 0078-1878
- 478 Oljevirkomheten 1983 Oil Activity Sidetall 82 Pris kr 18,00
ISBN 82-537-2083-1 ISSN 0333-2101
- 479 Lønnsstatistikk for ansatte i helsevesen og sosial omsorg 1. oktober 1983 Wage Stati-
stics of Employees in Health Services and Social Welfare Sidetall 112 Pris
kr 18,00 ISBN 82-537-2085-8
- 480 Utenrikshandel 1983 I External Trade I Sidetall 356 Pris kr 24,00
ISBN 82-537-2086-6 ISSN 0078-1940
- 481 Varehandelstatistikk 1982 Wholesale and Retail Trade Statistics Sidetall 150 Pris
kr 18,00 ISBN 82-537-2087-4 ISSN 0078-1959
- 482 Sivilrettsstatistikk 1983 Civil Judicial Statistics Sidetall 41 Pris kr 12,00
ISBN 82-537-2089-0 ISSN 0550-0532
- 483 Sjøfart 1983 Maritime Statistics Sidetall 126 Pris kr 18,00 ISBN 82-537-2090-4
- 484 Lønnsstatistikk 1983 Wage Statistics Sidetall 108 Pris kr 18,00 ISBN 82-537-2091-2
ISSN 0078-1916
- 485 Nasjonalregnskap 1972 - 1983 National Accounts Sidetall 236 Pris kr 24,00
ISBN 82-537-2093-3
- 486 Fylkesfordelt nasjonalregnskap 1980 National Accounts by County Sidetall 252
Pris kr 24,00 ISBN 82-537-2095-5
- 487 Energistatistikk 1982 Energy Statistics Sidetall 87 Pris kr 18,00
ISBN 82-537-2096-3 ISSN 0333-371X
- 488 Rutebilstatistikk 1982 Scheduled Road Transport Sidetall 94 Pris kr 18,00
ISBN 82-537-2097-1 ISSN 0550-0524
- 489 Skogavvirkning til salg og industriell produksjon 1982-83 Roundwood Cut for Sale and
Industrial Production Sidetall 51 Pris kr 18,00 ISBN 82-537-2099-8
ISSN 0800-3637
- 490 Flyttestatistikk 1983 Migration Statistics Sidetall 86 Pris kr 18,00
ISBN 82-537-2104-8 ISSN 0550-8592
- 491 Lakse- og sjøaurefiske 1983 Salmon and Sea Trout Fisheries Sidetall 97 Pris
kr 18,00 ISBN 82-537-2105-6 ISSN 0550-0419
- 492 Lønnsstatistikk for sjøfolk på skip i utenriksfart Mars 1984 Wage Statistics for
Seamen on Ships in Ocean Transport Sidetall 25 Pris kr 12,00 ISBN 82-537-2106-4
ISSN 0800-2878
- 493 Utenrikshandel 1983 II External Trade II Sidetall 343 Pris kr 24,00
ISBN 82-537-2107-2 ISSN 0078-1940
- 494 Utdanningsstatistikk Videregående skoler 1. oktober 1982 Educational Statistics
Upper Secondary Schools Sidetall 147 Pris kr 18,00 ISBN 82-537-2108-0
ISSN 0332-8031

Rekkje B

Trykt 1984 (framh.)

- Nr. 495 Jaktstatistikk 1983 Hunting Statistics Sidetall 62 Pris kr 18,00
ISBN 82-537-2109-9 ISSN 0550-0400
- 496 Fiskeristatistikk 1982 Fishery Statistics Sidetall 159 Pris kr 18,00
ISBN 82-537-2110-2 ISSN 0333-3728
- 497 Utdanningsstatistikk Universiteter og høyskoler 1. oktober 1982 Educational Statistics Universities and Colleges Sidetall 132 Pris kr 18,00 ISBN 82-537-2111-0
ISSN 0300-5631
- 498 Veitrafikkulykker 1983 Road Traffic Accidents Sidetall 126 Pris kr 18,00
ISBN 82-537-2113-7 ISSN 0468-8198
- 499 Skattestatistikk 1982 Inntektsåret 1982 Tax Statistics Income Year 1982 Sidetall 151
Pris kr 24,00 ISBN 82-537-2115-3 ISSN 0800-2940
- 500 Kredittmarkedstatistikk Lån, obligasjoner, aksjer mv. 1982 - 1983 Credit Market
Statistics Loans, Bonds, Shares etc. Sidetall 90 Pris kr 18,00
ISBN 82-537-2116-1 ISSN 0333-3744
- 501 Folkemengdens bevegelse 1983 Vital Statistics and Migration Statistics Sidetall 101
Pris kr 18,00 ISBN 82-537-2119-6 ISSN 0377-8797
- 502 Helsepersonellstatistikk 1983 Statistics on Health Personnel Sidetall 135
Pris kr 18,00 ISBN 82-537-2124-2 ISSN 0800-403X
- 503 Samferdselsstatistikk 1983 Transport and Communication Statistics Sidetall 191
Pris kr 24,00 ISBN 82-537-2126-9 ISSN 0468-8147
- 504 Jordbruksstatistikk 1983 Agricultural Statistics Sidetall 120 Pris kr 18,00
ISBN 82-537-2128-5 ISSN 0078-1894
- 505 Helseinstitusjoner 1983 Health Institutions Sidetall 119 Pris kr 18,00
ISBN 82-537-2129-3 ISSN 0333-3701
- 506 Reiselivsstatistikk 1983 Statistics on Travel Sidetall 130 Pris kr 18,00
ISBN 82-537-2131-5 ISSN 0333-208X

Rekkje B

Trykt 1985

- 507 Alkohol og andre rusmidler 1983 Alcohol and Drugs Sidetall 43 Pris kr 12,00
ISBN 82-537-2132-3 ISSN 0332-7965
- 508 Kredittmarkedstatistikk Fordringer og gjeld overfor utlandet 1982 og 1983 Credit
Market Statistics Foreign Assets and Liabilities Sidetall 90 Pris kr 18,00
ISBN 82-537-2135-8 ISSN 0333-3736
- 509 Dødsårsaker 1983 Hovedtabeller Causes of Death Main Tables Sidetall 96
Pris kr 18,00 ISBN 82-537-2137-4 ISSN 0550-032x
- 510 Kvartalsvis nasjonalregnskap 1978 - 1983 Quarterly National Accounts Sidetall 99
Pris kr 18,00 ISBN 82-537-2143-9
- 511 Levekårsundersøkelsen 1983 Survey of Level of Living Sidetall 230 Pris kr 35,00
ISBN 82-537-2144-7
- 512 Statistisk varefortegnelse for utenrikshandelen 1985 Sidetall 147 ISBN 82-537-2146-3
- 513 Veterinærstatistikk 1983 Veterinary Statistics Sidetall 92 Pris kr 25,00
ISBN 82-537-2147-1 ISSN 0303-6561
- 514 Lønnsstatistikk for ansatte i bankvirksomhet 1. september 1984 Wage Statistics for
Bank Employees Sidetall 42 Pris kr 20,00 ISBN 82-537-2149-8
- 515 Lønnsstatistikk for ansatte i forretningsmessig tjenesteyting og i interesseorganisa-
sjoner 1. september 1984 Wage Statistics for Employees in Business Services and
in Business, Professional and Labour Associations Sidetall 55 Pris kr 25,00
ISBN 82-537-2150-1
- 516 Lønnsstatistikk for ansatte i forsikringsvirksomhet 1. september 1984 Wage
Statistics for Employees in Insurance Activity Sidetall 41 Pris kr 22,00
ISBN 82-537-2152-8 ISSN 0800-286X
- 517 Skogstatistikk 1983 Forestry Statistics Sidetall 108 Pris kr 30,00
ISBN 82-537-2154-4 ISSN 0468-8155
- 518 Kriminalstatistikk Forbrytelser etterforsket Reaksjoner Fengslinger 1983
Criminal Statistics Crimes Investigated Sanctions Imprisonments Sidetall 179
Pris kr 35,00 ISBN 82-537-2156-0 ISSN 0333-3914
- 520 Regnskapsstatistikk 1983 Oljeutvinning, bergverksdrift og industri Statistics of
Accounts Oil Extraction, Mining and Manufacturing Sidetall 168 Pris kr 35,00
ISBN 82-537-2164-1 ISSN 0333-3795
- 521 Regnskapsstatistikk 1983 Engroshandel Statistics of Accounts Wholesale Trade
Sidetall 108 Pris kr 30,00 ISBN 82-537-2166-8 ISSN 0333-3817
- 522 Sosialstatistikk 1983 Social Statistics Sidetall 93 Pris kr 30,00
ISBN 82-537-2169-2 ISSN 0333-2055
- 523 Folketalet i kommunane 1983 - 1985 Population in Municipalities Sidetall 54
Pris kr 25,00 ISBN 82-537-2171-4
- 524 Lønnsstatistikk for sjøfolk på skip i innenriks rutefart November 1984 Wage
Statistics for Seamen on Ships in Scheduled Coasting Trade Sidetall 32
Pris kr 20,00 ISBN 82-537-2172-2 ISSN 0800-2932
- 525 Lønnsstatistikk for tilsette i jordbruk, gartneri og hagebruk September 1984 Wage
Statistics for Workers and Salaried Employees in Agriculture and Horticulture
Sidetall 33 Pris kr 20,00 ISBN 82-537-2173-0
- 526 Kredittmarkedstatistikk Livs- og skadeforsikringselskaper mv. 1983 Credit Market
Statistics Life and Non-life Insurance Companies etc. Sidetall 101 Pris kr 30,00
ISBN 82-537-2183-8 ISSN 0333-3787
- 527 Økonomisk utsyn over året 1984 Economic Survey Sidetall 104 Pris kr 20,00
ISBN 82-537-2184-6 ISSN 0078-1924
- 528 Strukturtalet for kommunenes økonomi 1983 Structural Data from the Municipal Accounts
Sidetall 159 Pris kr 35,00 ISBN 82-537-2187-0 ISSN 0333-3809

Rekkje B

Trykt 1985 (framh.)

- Nr. 529 Lønnsstatistikk for ansatte i varehandel 1. september 1984 Wage Statistics for Employees in Wholesale and Retail Trade Sidetall 134 Pris kr 30,00
ISBN 82-537-2188-9 ISSN 0800-2916
- 531 Landbruksteljing 1979 Hefte VIII Oversikt Census of Agriculture and Forestry 1979 Volume VIII Survey Sidetall Pris kr 35,00 ISBN 82-537-2190-0
- 532 Helsestatistikk 1983 Health Statistics Sidetall 133 Pris kr 30,00
ISBN 82-537-2191-9 ISSN 0332-7906
- 533 Sjøulykkesstatistikk 1984 Marine Casualties Sidetall 52 Pris kr 20,00 ISBN 82-537-2192-7 ISSN 0332-8007
- 534 Kredittmarkedstatistikk Private kredittforetak og finansieringsselskaper 1983 Credit Market Statistics Private Credit Enterprises and Private Financial Companies Sidetall 104 Pris kr 30,00 ISBN 82-537-2193-5 ISSN 0333-3752
- 535 Kredittmarkedstatistikk Private og offentlige banker 1983 Credit Market Statistics Private and Public Banks Sidetall 309 Pris kr 50,00
ISBN 82-537-2194-3 ISSN 0800-6717
- 536 Lønninger og inntekter 1982 Wages, Salaries and Income Sidetall 101 Pris kr 25,00 ISBN 82-537-2195-1
- 537 Arkitektvirksomhet og byggeteknisk konsulentvirksomhet 1983 Architectural and other Technical Services Connected with Construction Sidetall 40 Pris kr 20,00
ISBN 82-537-2198-6 ISSN 0800-2983
- 538 Industristatistikk 1983 Hefte I Næringstall Manufacturing Statistics Vol. I Industrial Figures Sidetall 161 Pris 35,00 ISBN 82-537-2200-1 ISSN 0800-580X
- 539 Lønnsstatistikk for ansatte i skoleverket 1. oktober 1984 Wage Statistics for Employees in Publicly Maintained Schools Sidetall 45 Pris kr 20,00
ISBN 82-537-2202-8 ISSN 0800-2843
- 540 Lønnsstatistikk for kommunale arbeidstakere pr. 1. oktober 1984 Wage Statistics for Local Government Employees Sidetall 96 Pris kr 25,00 ISBN 82-537-2203-6
ISSN 0800-2908
- 541 Lønnsstatistikk for ansatte i hotell- og restaurantdrift April og oktober 1984 Wage Statistics for Employees in Hotels and Restaurants Sidetall 45 Pris kr 20,00
ISBN 82-537-2204-4 ISSN 0800-2886
- 542 Lønnsstatistikk for statens embets- og tjenestemenn 1. oktober 1984 Wage Statistics for Central Government Employees Sidetall 87 Pris 25,00 ISBN 82-537-2205-2
ISSN 0550-8622
- 543 Utdanningsstatistikk Grunnskolar 1. oktober 1984 Educational Statistics Basic Schools Sidetall 88 Pris kr 25,00 ISBN 82-537-2208-7 ISSN 0332-804X
- 544 Lønnsstatistikk for ansatte i helsevesen og sosial omsorg 1. oktober 1984 Wage Statistics of Employees in Health Services and Social Welfare Sidetall 137
Pris kr 30,00 ISBN 82-537-2211-7
- 545 Arbeidsmarkedstatistikk 1984 Labour Market Statistics Sidetall 178 Pris kr 35,00
ISBN 82-537-2213-3 ISSN 0078-1878
- 547 Folkemengden etter alder og ekteskapeleg status 31. desember 1984 Population by Age and Marital Status Sidetall 141 Pris kr 30,00 ISBN 82-537-2217-6
ISSN 0554-7170
- 548 Industristatistikk 1983 Hefte II Varettall Manufacturing Statistics Volume II Commodity Figures Sidetall 166 Pris kr 35,00 ISBN 82-537-2219-2 ISSN 0800-5818
- 549 Rutebilstatistikk 1983 Scheduled Road Transport Sidetall 93 Pris kr 25,00
ISBN 82-537-2220-6
- 551 Bygge- og anleggsstatistikk 1983 Construction Statistics Sidetall 76 Pris kr 25,00
ISBN 82-537-2223-0 ISSN 0550-029X
- 552 Nasjonalregnskap 1975 - 1984 National Accounts Sidetall 233 Pris 40,00
ISBN 82-537-2225-7
- 553 Utenrikshandel 1984 I External trade I Sidetall 383 Pris kr 50,00
ISBN 82-537-2226-5 ISSN 0078-1940
- 555 Lønnsstatistikk 1984 Wage Statistics Sidetall 112 Pris kr 30,00
ISBN 82-537-2230-3 ISSN 0078-1916
- 559 Elektrisitetsstatistikk 1983 Electricity Statistics Sidetall 87 Pris kr 30,00
ISBN 82-537-2238-9 ISSN 0333-3799
- 560 Utdanningsstatistikk Vaksenopplæring 1983/84 Educational Statistics Adult Education Sidetall 87 Pris kr 25,00 ISBN 82-537-2241-9 ISSN 0332-8058
- 562 Skogavvirkning til salg og industriell produksjon 1983-84 Roundwood Cut for Sale and Industrial Production Sidetall 52 Pris kr 25,00 ISBN 82-537-2244-3
ISSN 0800-3637

I serien Statistiske analysar (SA) - ISSN 0333-0621

- Nr. 51 Sosialt utsyn 1983 Social Survey Sidetall 361 Pris kr 24,00 ISBN 82-537-1994-9
- 52 Dødeligheten omkring fødselen og i første leveår 1971 - 1980 Foetal and Infant Mortality Sidetall 106 Pris kr 18,00 ISBN 82-537-2064-5
- 53 Barns levekår Children's Level of Living Sidetall 122 Pris kr 18,00
ISBN 82-537-2065-3
- 54 Folkemengdens bevegelse Oversikt 1976 - 1980 Vital Statistics and Migration Statistics Survey Sidetall 115 Pris kr 18,00 ISBN 82-537-2100-5
- 55 Kriminalstatistikk Oversikt 1970 - 1982 Criminal Statistics Survey Sidetall 66
Pris kr 18,00 ISBN 82-537-2121-8

I serien Samfunnsøkonomiske studiar (SØS) - ISSN 0085-4344

- Nr. 52 Econometrics of Incomplete Cross-Section/Time-Series Data: Consumer Demand in Norwegian Households 1975 - 1977 Økonometrisk analyse av ufullstendige tverrsnitts/tidsserie data: Konsumetterspørselen i norske husholdninger Sidetall 307 Pris kr 20,00 ISBN 82-537-1782-2
- 53 Analysis of Supply and Demand of Electricity in the Norwegian Economy Analyse av tilbud og etterspørsel etter elektrisitet i norsk økonomi Sidetall 334 Pris kr 20,00 ISBN 82-537-1815-2
- 54 Et valg i perspektiv En studie av Stortingsvalget 1981 Sidetall 285 Pris kr 24,00 ISBN 82-537-1932-9

I serien Artiklar frå Statistisk Sentralbyrå (ART) - ISSN 0085-431X

- Nr. 55 Endringer i kvinners arbeidsmarkedstilpasninger Changes in Women's Employment Patterns Sidetall 359 Pris kr 24,00 ISBN 82-537-2039-4 ISSN 0085-4344
- 56 An Economic Model of Fertility, Sex and Contraception En økonomisk modell for fruktbarhet, seksuell aktivitet og prevensjonsbruk 1984 Sidetall 334 Pris kr 24,00 ISBN 82-537-2094-7
- 145 Technical Progress and Structural Change in the Norwegian Primary Aluminum Industry Teknisk framgang og strukturendring for produksjon av primær aluminium i Norge Sidetall 21 Pris kr 12,00 ISBN 82-537-2000-9
- 146 Samliv uten vigsel - Ekteskap og fødsler Cohabitation without Marriage - Marriage and Births Sidetall 70 Pris kr 18,00 ISBN 82-537-2002-5
- 147 Flere i yrke - Færre barn? Om endringer i barnetall, utdanning og yrkesaktivitet blant kvinner i etterkrigstiden Working Mothers - Fewer Children? About Changes in Number of Children, Education and Employment During Post-War Period 1983 Sidetall 59 Pris kr 18,00 ISBN 82-537-2007-6
- 148 Discrete Dynamic Choice: An Extension of the Choice Models of Thurstone and Luce Diskret dynamisk valg: En utvidelse av valgmodellene til Thurstone og Luce Sidetall 48 Pris kr 18,00 ISBN 82-537-2009-2
- 149 Individual Effects in a System of Demand Functions Individuelle effekter i et system av etterspørselsfunksjoner Sidetall 30 Pris kr 12,00 ISBN 82-537-2044-0
- 150 Arne S. Andersen og Petter Laake: Hvem går til lege? En modell for bruk av legetjenester utenfor institusjon Who Visits the Physician? A Model for Utilization of Physician Services outside Institution 1985 Sidetall 91 Pris kr 25,00 ISBN 82-537-2199-4

I serien Rapportar frå Statistisk Sentralbyrå (RAPP) - ISSN 0332-8422

Trykt 1985

- Nr. 85/1 Naturressurser og miljø 1984 Foreløpige nøkkeltall fra ressursregnskapene for miljø, energi, mineraler, skog, fisk og areal Sidetall 94 Pris kr 30,00 ISBN 82-537-2133-1
- 85/2 Aktuelle skattetall 1984 Current Tax Data Sidetall 44 Pris kr 20,00 ISBN 82-537-2142-0
- 85/3 MODIS IV Detaljerte virkningstabeller for 1983 Sidetall 268 Pris kr 45,00 ISBN 82-537-2153-6
- 85/4 Markedet for råolje Historisk utvikling. Teorier og modeller. Prisprognoser Sidetall 58 Pris 20,00 ISBN 82-537-2145-5
- 85/5 Eksport og markedsstruktur Eksportutvikling og markedsandeler for Norge og andre land Sidetall 149 Pris kr 30,00 ISBN 82-537-2155-2
- 85/6 Referansearkiv for naturressurs- og forurensningsdata. Emnekatalog for ferskvann Sidetall 313 Pris kr 50,00 ISBN 82-537-2159-5
- 85/7 Modell for regionale befolkningsframskrivninger Sidetall 71 Pris kr 25,00 ISBN 82-537-2162-5
- 85/8 MATAUK En modell for tilgang på arbeidskraft, revidert modell og framskriving av arbeidsstyrken 1983 - 2000 Sidetall 81 Pris kr 25,00 ISBN 82-537-2163-3
- 85/9 Det norske nasjonalregnskapet. Dokumentasjonsnotat nr. 20 - Kvartalsvis nasjonalregnskap - Dokumentasjon av beregningsopplegget Sidetall 97 Pris kr 25,00 ISBN 82-537-2167-6

I serien Rapportar frå Statistisk Sentralbyrå (RAPP) - ISSN 0332-8422 (framh.).

Trykt 1985 (framh.)

- Nr. 85/11 Avisenes bruk av statistikk Resultater fra en postundersøkelse i oktober 1984
Sidetal 34 Pris kr 20,00 ISBN 82-537-2185-4
- 85/12 Det norske nasjonalregnskapet Dokumentasjonsnotat nr. 19 Arbeidskraftregnskapet -
Beregning av arbeidskraftforbruket i varehandel Sidetal 45 Pris kr 25,00
ISBN 82-537-2186-2
 - 85/13 En kvartalsmodell for boliginvesteringer estimert på norske data for perioden
1966 - 1978 Sidetal 46 Pris kr 20,00 ISBN 82-537-2206-0
 - 85/14 Planrekneskap for Møre og Romsdal 1984 - 1995 Hovudresultat Sidetal 56
Pris kr 20,00 ISBN 82-537-2209-5
 - 85/15 Planrekneskap for Sogn og Fjordane 1984 - 1995 Hovudresultat Sidetal 49
Pris kr 20,00 ISBN 82-537-2210-9
 - 85/16 Utviklingen av arbeidsmarkedsmodeller i Statistisk Sentralbyrå Sidetal 60
Pris kr 25,00 ISBN 82-537-2216-8
 - 85/17 Skatter og overføringer til private Historisk oversikt over satser mv. Årene
1970 - 1985 Sidetal 75 Pris kr 25,00 ISBN 82-537-2218-4
 - 85/18 Referansearkiv for naturressurs- og forurensningsdata: Hefte I Arkivdel Sidetal
272 Pris kr 45,00 ISBN 82-537-2227-3
 - 85/18 Referansearkiv for naturressurs- og forurensningsdata: Hefte II Registerdel
Sidetal 224 Pris kr 45,00 ISBN 82-537-2227-3
 - 85/19 Kommunale og fylkeskommunale utvalg oppnevnt i 1984 for perioden 1984 - 1987
Sidetal 107 Pris kr 25,00 ISBN 82-537-2235-4
 - 85/21 Kvartalsvise investeringsrelasjoner basert på en utvidet akseleratormodell Side-
tal 55 Pris kr 25,00 ISBN 82-537-2237-0
 - 85/22 Totalregnskap for fiske- og fangstnæringen 1980 - 1983 Sidetal 41 Pris kr 20,00
ISBN 82-537-2242-7
 - 85/23 Kommunale utbyggingsplaner til industriformål Sidetal 80 Pris kr 25,00
ISBN 82-537-2245-1

Standardar for norsk statistikk (SNS)
Standards for Norwegian Statistics (SNS)

I denne serien vil Byrået samle alle statistiske standardar etter kvart som dei blir reviderte. Til no er utkome:

- Nr. 1 Kontoplanen i nasjonalregnskapet
- " 2 Standard for næringsgruppering
- " 3 Standard for handelsområder
- " 4 Standard for kommuneklassifisering
- " 5 Standard for inndeling etter sosioøkonomisk status

Andre standardar som gjeld, er trykte i serien Statistisk Sentralbyrås Håndbøker (SSH):

- | | |
|---|--|
| <ul style="list-style-type: none"> Nr. 24 Standard for gruppering av sykdommer - skader - dødsårsaker i offentlig norsk statistikk " 28 Standard for utdanningsgruppering i offentlig norsk statistikk " 38 Internasjonal standard for varegruppering i statistikken over utenrikshandelen (SITC-Rev. 2) | <p>Andre publikasjoner i serien SSH:</p> <ul style="list-style-type: none"> Nr. 30 Lov, forskrifter og overenskomst om folkeregistrering " 36 Produksjonsindeks for bergverksdrift, industri og kraftforsyning " 42 Engrosprisstatistikk Engrosprisindeks
Produsentprisindeks |
|---|--|

Pris kr 25,00

Publikasjonen kjem ut i kommisjon hos H. Aschehoug & Co. og Universitetsforlaget, Oslo, og er til sals hos alle bokhandlarar.

ISBN 82-537-2241-9
ISSN 0332-8058