

NORGES OFFISIELLE STATISTIKK



# INTEKTS- STATISTIKK 1982

INCOME STATISTICS 1982

STATISTISK SENTRALBYRÅ  
CENTRAL BUREAU OF STATISTICS OF NORWAY

NORGES OFFISIELLE STATISTIKK B 569



# INNTEKTSSTATISTIKK 1982

INCOME STATISTICS  
1982

STATISTISK SENTRALBYRÅ  
OSLO — KONGSVINGER 1985

ISBN 82-537-2264-8  
ISSN 0800-2967

**EMNEGRUPPE**

Inntekt og formue

**ANDRE EMNEORD**

Gjennomsnittsinntekter

Inntektsfordelinger

Inntektsstruktur

## FORORD

Inntektsstatistikk 1982 inneholder opplysninger om gjennomsnittsinntekter, inntektens sammensetning og inntektsfordelinger for personer og for husholdninger. Statistikken bygger på materiale fra Inntekts- og formuesundersøkelsen 1982, som er en utvalgsundersøkelse med skatteligningen for 1982 som viktigste kildemateriale. Denne publikasjonen er vesentlig omarbeidet i forhold til tidligere publikasjoner i samme serie. Det gjelder både definisjonsmessige sammenhenger og tabellutvalg.

En del av hovedresultatene fra Inntekts- og formuesundersøkelsen er tidligere publisert i Statistisk ukehefte nr. 20 og 41 1984, og i publikasjonen Lønninger og inntekter 1982. Statistikk over formuesforhold vil bli publisert i publikasjonen Formuesstatistikk 1982 senere.

Publikasjonen er utarbeidet av førstesekretær Grethe Sparby og byråsjef Leif Korbøl.

Statistisk Sentralbyrå, Oslo/Kongsvinger, 20. juni 1985.

Arne Øien

-----  
Leif Korbøl

## PREFACE

The publication *Income Statistics 1982* contains data on personal and household income level, income structure and income distribution. The statistics in this publication are based on data from The Income Distribution Survey 1982, which mainly consists of tax return data collected from taxation authorities. The tables in this publication are altered compared to previous issues of Income statistics, and figures are not totally comparable due to changes in definitions.

Main results from The Income Distribution Survey 1982 are previously published in the *Weekly Bulletin of Statistics*, and in the publication *Wages and Salaries 1982*. Further results will be published in *Property Statistics* later this year.

The present publication has been prepared by Ms. Grethe Sparby and Mr. Leif Korbøl.

Central Bureau of Statistics, Oslo/Kongsvinger, 20 June 1985.

Arne Øien

-----  
Leif Korbøl

## INNHold

|   | Side      |
|---|-----------|
| Figurregister . . . . .   | 9         |
| Tabellregister . . . . .  | 10        |
| Tekstdel  |           |
| <b>1. Formål . . . . .</b>  | <b>21</b> |
| <b>2. Opplegg og gjennomføring . . . . .</b>                                | <b>21</b> |
| 2.1 Grunnlag for statistikken . . . . .                                     | 21        |
| 2.2 Omfang . . . . .  | 22        |
| 2.3 Utvalg . . . . .  | 22        |
| 2.4 Datainnsamling . . . . .  | 23        |
| <b>3. Feilkilder og usikkerhet ved resultatene . . . . .</b>                | <b>23</b> |
| 3.1 Utvalgsvarians . . . . .  | 23        |
| 3.2 Utvalgsskjevhet . . . . .   | 24        |
| 3.3 Innsamlings- og bearbeidingsfeil . . . . .                              | 25        |
| 3.4 Feil i primærdataene . . . . .  | 25        |
| <b>4. Begrep og definisjoner. . . . .</b>                                   | <b>25</b> |
| 4.1 Husholdning . . . . .   | 25        |
| 4.2 Hovedinntektstaker . . . . .  | 25        |
| 4.3 Antall forbrukenheter i husholdningen . . . . .                         | 26        |
| 4.4 Husholdningstype . . . . .  | 26        |
| 4.5 Kjennemerker ved hovedinntektstaker . . . . .                           | 26        |
| 4.6 Inntektsregnskap og -komponenter . . . . .                              | 28        |
| 4.7 Statistiske begreper brukt i tabeller og figurer . . . . .              | 30        |
| <b>5. Bruk av tabellene og noen hovedresultater . . . . .</b>               | <b>31</b> |
| 5.1 Merknader til tabellene . . . . .                                       | 31        |
| 5.2 Sammenlignbarhet med tidligere utgitte NOS Inntektsstatistikk . . . . . | 31        |
| 5.3 Sammenlignbarhet med NOS Skattestatistikk . . . . .                     | 33        |
| 5.4 Noen hovedresultater . . . . .  | 34        |
| 5.4.1 Individuelle inntekter . . . . .                                      | 34        |
| 5.4.2 Husholdninger . . . . .   | 39        |
| <b>Sammen drag på engelsk . . . . .</b>                                     | <b>46</b> |
| <b>Tabell del . . . . .</b>   | <b>48</b> |

## Vedlegg

|   |     |
|---|-----|
| 1. Skjema for Inntekts- og formuesundersøkelsen 1982..... | 131 |
| 2. Engelsk oversettelse av tabellhoder og forspalter..... | 135 |

## Utkomne publikasjoner

|  |     |
|--|-----|
| Tidligere utkommet på emneområdet.....                                       | 141 |
| Publikasjoner sendt ut fra Statistisk Sentralbyrå<br>etter 1. juli 1984..... | 142 |
| Standarder for norsk statistikk (SNS) .....                                  | 148 |

## Standardtegn i tabeller

- : Tall kan ikke offentliggjøres
- Ingen observasjoner
- 0 Mindre enn 0.5 av den brukte enhet

# CONTENTS

|  | Page |
|--|------|
| Index of figures .....   | 15   |
| Index of tables .....  | 16   |
| Text   |      |
| 1. Purpose .....   | 21   |
| 2. Survey design .....   | 21   |
| 2.1 Statistical basis.....                                     | 21   |
| 2.2 Coverage .....   | 21   |
| 2.3 Sampling procedure.....                                    | 22   |
| 2.4 Collection of data .....                                   | 23   |
| 3. Errors and reliability of estimates .....                   | 23   |
| 3.1 Sampling variance .....                                    | 23   |
| 3.2 Sampling bias .....  | 24   |
| 3.3 Collection and processing errors .....                     | 25   |
| 3.4 Errors in primary data .....                               | 25   |
| 4. Terms and variables .....                                   | 25   |
| 4.1 Household .....  | 25   |
| 4.2 Main income earner .....                                   | 25   |
| 4.3 Consumption units .....                                    | 26   |
| 4.4 Type of household .....                                    | 26   |
| 4.5 Variables related to main income earner .....              | 26   |
| 4.6 Income concepts .....                                      | 28   |
| 4.7 Statistical terms .....                                    | 30   |
| 5. Use of tables, comments to the tables .....                 | 31   |
| 5.1 Comments to the tables .....                               | 31   |
| 5.2 Comparability to previous issues of Income Statistics..... | 31   |
| 5.3 Comparability to Tax Statistics .....                      | 33   |
| 5.4 Some main results .....                                    | 34   |
| 5.4.1 Individual income .....                                  | 34   |
| 5.4.2 Household income .....                                   | 39   |
| Summary in English .....                                       | 46   |
| Tables .....   | 48   |



Annexes

|  | Page |
|--|------|
| 1. Questionnaire of the Income Distribution Survey .....             | 131  |
| 2. English translation of some table head-<br>and front columns..... | 135  |

Publications

|  |     |
|--|-----|
| Previously issued on the subject .....   | 141 |
| Publications issued by Central Bureau of Statistics<br>since 1 July 1984 ..... | 142 |
| Standards Norwegian Statistics (SNS).....                                      | 148 |

Explanation of Symbols in Tables

- : Not for publication
- No observations
- 0 Less than 0.5 of unit employed

## FIGURREGISTER

|  | Side |
|--|------|
| 1. Lønnspyramide for kvinner og menn over 17 år. 1982 .....  | 35   |
| 2. Overføringspyramide for kvinner og menn over 17 år. 1982 .....  | 36   |
| 3. Komponentene i Inntektsregnskapet. Milliarder kr. 1982 .....  | 38   |
| 4. Antall husholdninger etter husholdningstype. 1982 .....   | 39   |
| 5. Utlignet skatt og overføringer mottatt etter husholdningstype. Gjennomsnitt. Kr. 1982 .....   | 40   |
| 6. Disponibel inntekt pr. husholdning og pr. forbruksenhet etter sosioøkonomisk status og husholdningstype. Gjennomsnitt. Kr. 1982 ..... | 41   |
| 7. Inntektspyramide for husholdninger etter hovedinntektstakerens kjønn. Disponibel inntekt. Gjennomsnitt. 1982 .....                    | 42   |
| 8. Inntektspyramide for husholdninger. Hovedinntektstakeren arbeider eller funksjonær. Disponibel inntekt. Gjennomsnitt. 1982 .....      | 42   |
| 9. Lorentzkurver for husholdninger uten barn. 1982 .....   | 43   |
| 10. Lorentzkurver for husholdninger med barn. 1982 .....   | 44   |
| 11. Husholdninger etter hovedinntektstakerens sosioøkonomiske status. Disponibel inntekt. Desiler. Gjennomsnitt. 1982 .....              | 45   |

## TABELLREGISTER

A. TABELLER FOR PERSONER

Side

A.1. Selvangivelsesregnskap

|   |    |
|---|----|
| 1. Selvangivelsesregnskap for personer 17 år og over etter sosioøkonomisk status. 1982.<br>Millioner kr .....                                     | 48 |
| 2. Selvangivelsesregnskap for personer 17 år og over i grupper for sosioøkonomisk status.<br>1982. Gjennomsnitt i kr .....                        | 50 |
| 3. Selvangivelsesregnskap for personer 17 år og over i grupper for sosioøkonomisk status.<br>1982. Gjennomsnitt i kroner for positive beløp ..... | 52 |
| 4. Selvangivelsesregnskap for personer 17 år og over. Gjennomsnittstall for bruttoinntekts-<br>grupper. 1982. Kr .....                            | 54 |

A.2. Inntektsregnskap for personer

|  |    |
|--|----|
| 5. Inntektsregnskap for personer 17 år og over, etter sosioøkonomisk status. 1982. Millioner kr .                    | 55 |
| 6. Inntektsregnskap for personer 17 år og over i grupper for sosioøkonomisk status.<br>1982. Gjennomsnitt i kr ..... | 56 |
| 7. Inntektsregnskap for personer 17 år og over i grupper for samlet inntekt. 1982.<br>Gjennomsnitt i kr .....        | 57 |

A.3. Fordelinger av hovedkomponentene i inntektsregnskapet.

|   |    |
|---|----|
| 8. Personer 17 år og over etter lønnsinntekt og kjønn. 1982 .....   | 58 |
| 9. Gjennomsnittlig lønnsinntekt for personer 17 år og over. Tall for utdanningsnivå og kjønn.<br>1982. Kr .....           | 58 |
| 10. Gjennomsnittlig lønnsinntekt for personer 17 år og over. Tall for sosioøkonomisk status og<br>kjønn. 1982. Kr .....   | 59 |
| 11. Personer 17 år og over, etter næringsinntekt og kjønn. 1982 .....   | 59 |
| 12. Gjennomsnittlig næringsinntekt for personer 17 år og over. Tall for utdanningsnivå og kjønn.<br>1982. Kr .....        | 60 |
| 13. Gjennomsnittlig næringsinntekt for personer 17 år og over. Tall for sosioøkonomisk status og<br>kjønn. 1982. Kr ..... | 60 |
| 14. Personer 17 år og over, etter kapitalinntekt og kjønn. 1982 .....   | 61 |
| 15. Gjennomsnittlig kapitalinntekt for personer 17 år og over. Tall for alder og kjønn. 1982. Kr .                        | 61 |
| 16. Gjennomsnittlig kapitalinntekt for personer 17 år og over. Tall for sosioøkonomisk status og<br>kjønn. 1982. Kr ..... | 62 |
| 17. Personer 17 år og over, etter kapitalutgifter og kjønn. 1982 .....  | 62 |
| 18. Gjennomsnittlig kapitalutgift for personer 17 år og over. Tall for alder og kjønn. 1982. Kr ..                        | 63 |
| 19. Gjennomsnittlig kapitalutgift for personer 17 år og over. Tall for utdanningsnivå og kjønn.<br>1982. Kr .....         | 63 |

|  |    |
|--|----|
| 20. Gjennomsnittlig kapitalutgift for personer 17 år og over. Tall for sosioøkonomisk status og kjønn. 1982. Kr .....      | 64 |
| 21. Gjennomsnittlig kapitalutgift for personer 17 år og over. Tall for disponibel inntekt og kjønn. 1982. Kr .....         | 64 |
| 22. Personer 17 år og over etter overføringer og kjønn. 1982 .....   | 65 |
| 23. Gjennomsnittlig overføring for personer 17 år og over. Tall for alder og kjønn. 1982. Kr ...                           | 65 |
| 24. Gjennomsnittlig overføring for personer 17 år og over. Tall for utdanningsnivå og kjønn. 1982. Kr .....                | 66 |
| 25. Gjennomsnittlig overføring for personer 17 år og over. Tall for sosioøkonomisk status og kjønn. 1982. Kr .....         | 66 |
| 26. Gjennomsnittlig overføring for personer 17 år og over. Tall for disponibel inntekt og kjønn. 1982. Kr.....             | 67 |
| 27. Personer 17 år og over etter samlet inntekt og kjønn. 1982 .....   | 67 |
| 28. Personer 17 år og over etter utlignet skatt etter kjønn. 1982.....   | 68 |
| 29. Gjennomsnittlig utlignet skatt for personer 17 år og over. Tall for utdanningsnivå og kjønn. 1982. Kr .....            | 68 |
| 30. Gjennomsnittlig utlignet skatt for personer 17 år og over. Tall for sosioøkonomisk status og kjønn. 1982. Kr .....     | 69 |
| 31. Gjennomsnittlig utlignet skatt for personer 17 år og over. Tall for disponibel inntekt og kjønn. 1982. Kr .....        | 69 |
| 32. Personer 17 år og over etter disponibel inntekt og kjønn. 1982 .....   | 70 |
| 33. Gjennomsnittlig disponibel inntekt for personer 17 år og over. Tall for alder og kjønn. 1982. Kr .....                 | 70 |
| 34. Gjennomsnittlig disponibel inntekt for personer 17 år og over. Tall for utdanningsnivå og kjønn. 1982. Kr .....        | 71 |
| 35. Gjennomsnittlig disponibel inntekt for personer 17 år og over. Tall for sosioøkonomisk status og kjønn. 1982. Kr ..... | 71 |

## B. TABELLER FOR HUSHOLDNINGER

### B.1. Oversiktstabeller over husholdningsstørrelse og gjennomsnittsinntekter.

|   |    |
|---|----|
| 36. Husholdningsstørrelse og gjennomsnittsinntekter for ulike husholdningstyper. 1982 .....   | 72 |
| 37. Husholdningsstørrelse og gjennomsnittsinntekter for husholdninger med barn gruppert etter antall voksne og yngste barns alder. 1982 .....           | 73 |
| 38. Husholdningsstørrelse og gjennomsnittsinntekter for husholdninger uten barn gruppert etter antall voksne og hovedinntektstakerens alder. 1982 ..... | 74 |
| 39. Husholdningsstørrelse og gjennomsnittsinntekter. Tall for hovedinntektstakerens ekteskaplige status/kjønn/alder. 1982 .....                         | 75 |
| 40. Husholdningsstørrelse og gjennomsnittsinntekter. Tall for hovedinntektstakerens kjønn og alder. Gifte. 1982 .....                                   | 76 |
| 41. Husholdningsstørrelse og gjennomsnittsinntekter. Tall for hovedinntektstakerens kjønn og alder. Ugifte. 1982 .....                                  | 77 |
| 42. Husholdningsstørrelse og gjennomsnittsinntekter. Tall for hovedinntektstakerens kjønn og alder. Enke/enkemann. 1982 .....                           | 78 |

|  | Side |
|--|------|
| 43. Husholdningsstørrelse og gjennomsnittsinntekter. Tall for hovedinntektstakerens kjønn og alder. Skilt, separert. 1982 .....  | 79   |
| 44. Husholdninger og gjennomsnittsinntekter. Tall for disponibel inntekt. 1982 .....   | 80   |
| 45. Husholdningsstørrelse og gjennomsnittsinntekter. Tall for formue. 1982 .....   | 81   |
| 46. Husholdningsstørrelse og gjennomsnittsinntekter. Tall for hovedinntektstakerens utdanningsnivå/fagfelt. 1982 .....           | 82   |
| 47. Husholdningsstørrelse og gjennomsnittsinntekter. Tall for hovedinntektstakerens sosioøkonomiske status. 1982 .....           | 83   |
| 48. Husholdningsstørrelse og gjennomsnittsinntekter. Tall for hovedinntektstakerens sosioøkonomiske status og næring. 1982 ..... | 84   |
| 49. Husholdningsstørrelse og gjennomsnittsinntekter. Tall for antall yrkestilknyttede. 1982 .....                                | 85   |
| 50. Husholdningsstørrelse og gjennomsnittsinntekter. Tall for kommunistørrelse/landsdel. 1982 ...                                | 86   |

B.2.Fordelinger etter antall yrkestilknyttede og gjennomsnittlig disponibel inntekt pr. forbruksenhet

|   |    |
|---|----|
| 51. Husholdninger etter tallet på yrkestilknyttede. Prosent. Gjennomsnittlig disponibel inntekt pr. forbruksenhet i husholdningen. Hovedinntektstakerens kjønn og husholdningstype. 1982 .... | 87 |
| 52. Husholdninger etter tallet på yrkestilknyttede. Prosent. Gjennomsnittlig disponibel inntekt pr. forbruksenhet i husholdningen. Hovedinntektstakerens kjønn og alder. 1982 .....           | 88 |
| 53. Husholdninger etter tallet på yrkestilknyttede. Prosent. Gjennomsnittlig disponibel inntekt pr. forbruksenhet i husholdningen. Hovedinntektstakerens ekteskapelige status. 1982 .....     | 89 |
| 54. Husholdninger etter tallet på yrkestilknyttede. Prosent. Gjennomsnittlig disponibel inntekt pr. forbruksenhet i husholdningen. Hovedinntektstakerens utdanningsnivå. 1982 .....           | 90 |
| 55. Husholdninger etter tallet på yrkestilknyttede. Prosent. Gjennomsnittlig disponibel inntekt pr. forbruksenhet i husholdningen. Hovedinntektstakerens sosioøkonomiske status. 1982 .....   | 91 |

B.3.Inntektsregnskap for husholdninger

|  |     |
|--|-----|
| 56. Inntektsregnskap i grupper for husholdningstype. Gjennomsnitt. 1982. Kr .....  | 92  |
| 57. Inntektsregnskap i grupper for husholdningstype. Hovedinntektstakeren mann. Gjennomsnitt. 1982. Kr .....                 | 93  |
| 58. Inntektsregnskap i grupper for husholdningstype. Hovedinntektstakeren kvinne. Gjennomsnitt. 1982. Kr .....               | 94  |
| 59. Inntektsregnskap i grupper for hovedinntektstakerens alder. Gjennomsnitt. 1982. Kr .....                                 | 95  |
| 60. Inntektsregnskap for husholdninger med barn. Antall voksne og yngste barns alder. Gjennomsnitt. 1982. Kr .....           | 96  |
| 61. Inntektsregnskap for husholdninger uten barn. Antall voksne og hovedinntektstakerens alder. Gjennomsnitt. 1982. Kr ..... | 98  |
| 62. Inntektsregnskap for husholdninger. Hovedinntektstakerens ekteskapelige status. Gjennomsnitt. 1982. Kr .....             | 100 |
| 63. Inntektsregnskap for husholdninger i grupper for disponibel inntekt. Gjennomsnitt. 1982. Kr ...                          | 101 |
| 64. Inntektsregnskap for husholdninger i grupper for formue. Gjennomsnitt. 1982. Kr .....                                    | 102 |

|  | Side |
|--|------|
| 65. Inntektsregnskap for husholdninger i grupper for hovedinntektstakerens utdanningsnivå.<br>Gjennomsnitt. 1982. Kr .....                               | 103  |
| 66. Inntektsregnskap for husholdninger etter hovedinntektstakerens sosioøkonomiske status. 1982<br>Millioner kroner.....                                 | 104  |
| 67. Inntektsregnskap for husholdninger i grupper for hovedinntektstakerens sosioøkonomiske status.<br>Yrkestilknyttet. Gjennomsnitt. 1982. Kr .....      | 105  |
| 68. Inntektsregnskap for husholdninger i grupper for hovedinntektstakerens sosioøkonomiske status.<br>Ikke yrkestilknyttet. Gjennomsnitt. 1982. Kr ..... | 106  |
| 69. Inntektsregnskap for husholdninger etter hovedinntektstakerens næring. Selvstendige<br>næringsdrivende. Gjennomsnitt. 1982. Kr .....                 | 107  |
| 70. Inntektsregnskap for husholdninger i grupper for hovedinntektstakerens næring. Ansatte.<br>Gjennomsnitt. 1982. Kr .....                              | 108  |
| 71. Inntektsregnskap for husholdninger i grupper for kommunestørrelse. Gjennomsnitt. 1982. Kr ..   | 109  |
| 72. Inntektsregnskap for husholdninger i grupper for landsdel. Gjennomsnitt. 1982. Kr .....  | 110  |

#### B.4. Næringsinntekt og lønnsinntekt etter næring.

|  |     |
|--|-----|
| 73. Gjennomsnittlig lønnsinntekt for husholdninger i grupper for hovedinntektstakerens<br>sosioøkonomiske status og næring. 1982. Kr .....   | 111 |
| 74. Gjennomsnittlig næringsinntekt for husholdninger i grupper for hovedinntektstakerens<br>sosioøkonomiske status og næring. 1982. Kr ..... | 112 |

#### B.5. Hyppighetstabeller.

|   |     |
|---|-----|
| 75. Husholdninger etter husholdningstype og disponibel inntekt. Absolutte tall og prosent. 1982. Kr   | 113 |
| 76. Husholdninger etter husholdningstype og disponibel inntekt. Hovedinntektstakeren mann.<br>Absolutte tall og prosent. 1982 .....           | 114 |
| 77. Husholdninger etter husholdningstype og disponibel inntekt. Hovedinntektstakeren kvinne.<br>Absolutte tall og prosent. 1982 .....         | 115 |
| 78. Husholdninger med barn, etter antall voksne, yngste barns alder og disponibel inntekt.<br>Absolutte tall og prosent. 1982.....            | 116 |
| 79. Husholdninger uten barn, etter antall voksne, hovedinntektstakerens alder og disponibel<br>inntekt. Absolutte tall og prosent. 1982 ..... | 118 |
| 80. Husholdninger etter hovedinntektstakerens ekteskaplige status og disponibel inntekt.<br>Absolutte tall og prosent. 1982 .....             | 120 |
| 81. Husholdninger etter hovedinntektstakerens utdanningsnivå og disponibel inntekt. Absolutte<br>tall og prosent. 1982 .....                  | 121 |
| 82. Husholdninger etter hovedinntektstakerens sosioøkonomiske status og disponibel inntekt.<br>Absolutte tall og prosent. 1982 .....          | 122 |
| 83. Husholdninger etter kommunestørrelse og disponibel inntekt. Absolutte tall og prosent. 1982 .   | 123 |

B.6.Desiltabeller.

|  |     |
|--|-----|
| 84. Gjennomsnittlig samlet inntekt pr. husholdning i ulike husholdningstyper etter desiler.<br>Gjennomsnitt kr. og prosent. 1982 .....                             | 124 |
| 85. Gjennomsnittlig disponibel inntekt pr. husholdning i ulike husholdningstyper etter desiler.<br>Gjennomsnitt kr. og prosent. 1982 .....                         | 125 |
| 86. Gjennomsnittlig disponibel inntekt for husholdninger med og uten barn etter<br>hovedinntektstakerens kjønn og desiler. Gjennomsnitt kr. og prosent. 1982 ..... | 126 |
| 87. Gjennomsnittlig disponibel inntekt for husholdninger med barn etter yngste barns alder og<br>desiler. Gjennomsnitt kr. og prosent. 1982 .....                  | 127 |
| 88. Gjennomsnittlig disponibel inntekt for husholdninger uten barn etter<br>hovedinntektstakerens alder og desiler. Gjennomsnitt kr. og prosent. 1982 .....        | 128 |
| 89. Gjennomsnittlig disponibel inntekt for husholdninger etter hovedinntektstakerens<br>ekteskaplige status og desiler. Gjennomsnitt kr. og prosent. 1982 .....    | 129 |
| 90. Gjennomsnittlig disponibel inntekt for husholdninger etter hovedinntektstakerens<br>socioøkonomiske status og desiler. Gjennomsnitt kr. og prosent. 1982 ..... | 130 |

## INDEX OF FIGURES

|   | Page |
|---|------|
| 1. Wage pyramide. Men and women over 17 years. 1982 .....   | 35   |
| 2. Transfer pyramide. Men and women over 17 years. 1982 .....   | 36   |
| 3. Components of the income Account. 1 000 million kroner. 1982 .....   | 38   |
| 4. Number of households by type of household. 1982 .....  | 39   |
| 5. Direct taxes paid and transfers received by type of household. Average. Kroner. 1982 .....   | 40   |
| 6. Available income per household and per consumption unit by socio-economic status and<br>type of household. Average. Kroner. 1982 ..... | 41   |
| 7. Pyramide of wages for households by sex of main income earner. Available income.<br>Average. 1982 .....                                | 42   |
| 8. Pyramide of income for households. Main income earner manual worker or salaried<br>employees. Available income. Average. 1982 .....    | 42   |
| 9. Lorentzcurves for households without children. 1982 .....  | 43   |
| 10. Lorentzcurves for households with children. 1982 .....  | 44   |
| 11. Households by main income earners socio-economic status. Available income.<br>Deciles. Average. 1982 .....                            | 45   |



## INDEX OF TABLES

A. TABLES FOR PERSONSA.1. Tax return accounts

|   | Page |
|---|------|
| 1. Tax return account for persons 17 years and over, by socio economic status. 1982. Million kroner .....             | 48   |
| 2. Tax return account for persons 17 years and over in groups for socio economic status. 1982. Average. Kroner .....  | 50   |
| 3. Tax return account for persons 17 years and over by socio economic status. 1982. Average of positive entries ..... | 52   |
| 4. Tax return account for persons 17 years and over. Average for gross income groups. 1982. Kroner .....              | 54   |

A.2. Income accounts

|   |    |
|---|----|
| 5. Income account for persons 17 years and over, by socio economic status. 1982. Million kroner.                | 55 |
| 6. Income account for persons 17 years and over in groups for socio economic status. 1982. Average kroner ..... | 56 |
| 7. Income account for persons 17 years and over in groups for total income. 1982. Average kr .                  | 57 |

A.3. Distribution of main components of income account

|   |    |
|---|----|
| 8. Persons 17 years and over by wages and salaries and sex. 1982 .....  | 58 |
| 9. Average wages and salaries for persons 17 years and over. Figures for level of education and sex. 1982. Kroner .....         | 58 |
| 10. Average wages and salaries for persons 17 years and over. Figures for socio economic status and sex. 1982. Kroner .....     | 59 |
| 11. Persons 17 years and over, by entrepreneurial income and sex. 1982 .....  | 59 |
| 12. Average entrepreneurial income for persons 17 years and over. Figures for level of education and sex. 1982. Kroner .....    | 60 |
| 13. Average entrepreneurial income for persons 17 years and over. Figures for socio economic status and sex. 1982. Kroner ..... | 60 |
| 14. Persons 17 years and over, by property income and sex. 1982 .....   | 61 |
| 15. Average property income for persons 17 years and over. Figures for age and sex. 1982. Kr .                                  | 61 |
| 16. Average property income for persons 17 years and over. Figures for socio economic status and sex. 1982. Kroner .....        | 62 |
| 17. Persons 17 years and over, by property expenditure and sex. 1982 .....  | 62 |
| 18. Average property expenditure for persons 17 years and over. Figures for age and sex. 1982. Kr                               | 63 |

|   | Page |
|---|------|
| 19. Average property expenditure for persons 17 years and over. Figures for level of education and sex. 1982. Kroner .....    | 63   |
| 20. Average property expenditure for persons 17 years and over. Figures for socio economic status and sex. 1982. Kroner ..... | 64   |
| 21. Average property expenditure for persons 17 years and over. Figures for available income and sex. 1982. Kroner .....      | 64   |
| 22. Persons 17 years and over by transfers received and sex. 1982 .....   | 65   |
| 23. Average transfers received for persons 17 years and over. Figures for age and sex. 1982. Kr ..                            | 65   |
| 24. Average transfers received for persons 17 years and over. Figures for level of education and sex. 1982. Kroner .....      | 66   |
| 25. Average transfers received for persons 17 years and over. Figures for socio economic status and sex. 1982. Kroner .....   | 66   |
| 26. Average transfers received for persons 17 years and over. Figures for available income and sex. 1982. Kroner .....        | 67   |
| 27. Persons 17 years and over by total oncome and sex. 1982 .....   | 67   |
| 28. Persons 17 years and over by assessed taxes and sex. 1982 .....   | 68   |
| 29. Average assessed taxes for persons 17 years and over. Figures for level of education and sex. 1982. Kroner .....          | 68   |
| 30. Average assessed taxes for persons 17 years and over. Figures for socio economic status and sex. 1982. Kroner .....       | 69   |
| 31. Average assessed taxes for persons 17 years and over. Figures for available income and sex. 1982. Kroner .....            | 69   |
| 32. Persons 17 years and over by available income and sex. 1982 .....   | 70   |
| 33. Average available income for persons 17 years and over. Figures for age and sex. 1982. Kr ..                              | 70   |
| 34. Average available income for persons 17 years and over. Figures for level of education and sex. 1982. Kroner .....        | 71   |
| 35. Average available income for persons 17 years and over. Figures for socio economic status and sex. 1982. Kroner .....     | 71   |

## B. TABLES FOR HOUSEHOLDS

### B.1. Tables on household size and average income.

|  |    |
|--|----|
| 36. Size of household and average incomes in different type of households. 1982 .....  | 72 |
| 37. Size of household and average incomes in households with children grouped by number of adults and age og youngest child. 1982 .....        | 73 |
| 38. Size of household and average incomes in households without children grouped by number of adults and age of main income earner. 1982 ..... | 74 |
| 39. Size of household and average incomes. Figures for main income earners marital status/sex/age. 1982 .....                                  | 75 |
| 40. Size of household and average incomes. Figures for sex and age of main income earner. Married. 1982 .....                                  | 76 |
| 41. Size of household and average incomes. Figures for sex and age of main income earner. Unmarried. 1982 .....                                | 77 |
| 42. Size of household and average incomes. Figures for sex and age of main income earner. Widow, widower. 1982 .....                           | 78 |

|   | Page |
|---|------|
| 43. Size of household and average incomes. Figures for sex and age of main income earner. Divorced, separated. 1982 .....   | 79   |
| 44. Size of household and average incomes. Figures for available income. 1982 .....   | 80   |
| 45. Size of household and average incomes. Figures for size of property. 1982 .....   | 81   |
| 46. Size of household and average incomes. Figures for level/field of education of main income earner. 1982 .....           | 82   |
| 47. Size of household and average incomes. Figures for socio economic status of main income earner. 1982 .....              | 83   |
| 48. Size of household and average incomes. Figures for socio economic status and industry of main income earner. 1982 ..... | 84   |
| 49. Size of household and average incomes. Figures for number of economic active. 1982 .....                                | 85   |
| 50. Size of household and average incomes. Figures for size of municipality/region. 1982 .....                              | 86   |

B.2. Distributions by number of economically active and available income per consumption unit.

|  |    |
|--|----|
| 51. Households by number of economically active. Per cent. Average available income per consumption unit in the household. Sex and type of household of the main income earner. 1982 | 87 |
| 52. Households by number of economically active. Per cent. Average available income per consumption unit in the household. Sex and age of the main income earner. 1982 .....         | 88 |
| 53. Households by number of economically active. Per cent. Average available income per consumption unit in the household. Marital status of the main income earner. 1982 .....      | 89 |
| 54. Households by number of economically active. Per cent. Average available income per consumption unit in the household. Level of education of the main income earner. 1982 .....  | 90 |
| 55. Households by number of economically active. Per cent. Average available income per consumption unit in the household. Socio economic status of the main income earner. 1982 ..  | 91 |

B.3. Income accounts for households

|  |     |
|--|-----|
| 56. Income account in groups for type of household. Average per household. 1982. Kroner.....   | 92  |
| 57. Income account in groups for type of household. Male main income earner. Average per household. 1982. Kroner .....                       | 93  |
| 58. Income account in groups for type of household. Female main income earner. Average per household. 1982. Kroner .....                     | 94  |
| 59. Income account in groups for age of main income earner. Average per household. 1982. Kroner .  | 95  |
| 60. Income account for households with children. Number of adults and age of youngest child. Average per household. 1982. Kroner .....       | 96  |
| 61. Income account for household without children. Number of adults and age of main income earner. Average per household. 1982. Kroner ..... | 98  |
| 62. Income account for households. Marital status of main income earner. Average per household. 1982. Kroner .....                           | 100 |
| 63. Income account for households in groups for available income. Average per household. 1982. Kr  | 101 |

|  | Page |
|--|------|
| 64. Income account for households in groups for property. Average per household. 1982. Kroner...   | 102  |
| 65. Income account for households in groups for level of education of main income earner.<br>Average per household. 1982. Kroner .....                           | 103  |
| 66. Income account for households by socio economic status of main income earner. 1982. Mill. kr.  | 104  |
| 67. Income account for households in groups for socio economic status of main income earner.<br>Economically active. Average per household. 1982. Kroner .....   | 105  |
| 68. Income account for households in groups for socio economic status of main income earner.<br>Economically inactive. Average per household. 1982. Kroner ..... | 106  |
| 69. Income account for households in groups for industry of main income earner. Employers and<br>selfemployed. Average per household. 1982. Kroner .....         | 107  |
| 70. Income account for households in groups for industry of main income earner. Employees.<br>Average per household. 1982. Kroner .....                          | 108  |
| 71. Income account for households in groups for size of municipality of residence. Average per<br>household. 1982. Kroner .....                                  | 109  |
| 72. Income account for households in groups for region. Average per household. 1982. Kroner ..   | 110  |

#### B.4. Entrepreneurial income and wages and salaries by industries.

|  |     |
|--|-----|
| 73. Average wages and salaries per household in groups for socio economic status and industry<br>of main income earner. 1982. Kroner .....     | 111 |
| 74. Average entrepreneurial income per household in groups for socio economic status and<br>industry of main income earner. 1982. Kroner ..... | 112 |

#### B.5. Frequency tables.

|   |     |
|---|-----|
| 75. Households by type of household and available income. Number and per cent. 1982 .....   | 113 |
| 76. Households by type of household and available income. Main income earner.<br>Number and per cent. 1982 .....                        | 114 |
| 77. Households by type of household and available income. Female main income earner.<br>Number and per cent. 1982 .....                 | 115 |
| 78. Households with children by number of adults, age of youngest child and available income.<br>Number and per cent. 1982 .....        | 116 |
| 79. Households without children by number of adults, age of main income earner and available<br>income. Number and per cent. 1982 ..... | 118 |
| 80. Households by marital status of main income earner and available income.<br>Number and per cent. 1982 .....                         | 120 |
| 81. Households by level of education of main income earner and available income.<br>Number and per cent. 1982 .....                     | 121 |
| 82. Households by socio economic status of main income earner and available income.<br>Number and per cent. 1982 .....                  | 122 |
| 83. Households by size of municipality of residence and available income. Number and per<br>cent. 1982 .....                            | 123 |

B.6. Decile tables.

|   |     |
|---|-----|
| 84. Average total income per household in different type of households and deciles.<br>Average kroner and per cent. 1982 .....                            | 124 |
| 85. Average available income per household in different type of households and deciles.<br>Average kroner and per cent. 1982 .....                        | 125 |
| 86. Average available income of households with and without children by sex of main income earner<br>and deciles. Average kroner and per cent. 1982 ..... | 126 |
| 87. Average available income of households with children by age of youngest child and<br>deciles. Average kroner and per cent. 1982 .....                 | 127 |
| 88. Average available income of households without children by age of main income earner and<br>deciles. Average kroner and per cent. 1982 .....          | 128 |
| 89. Average available income of households by marital status of main income earner and<br>deciles. Average kroner and per cent. 1982 .....                | 129 |
| 90. Average available income of households by socio economic status of main income earner and<br>deciles. Average kroner and per cent. 1982 .....         | 130 |

## 1. FORMAL

Denne publikasjonen gir oversikt over inntektens fordeling på husholdninger gruppert etter størrelse, sammensetning og kjennemerker ved hovedinntektstakeren i husholdningen. Den har tabeller som viser inntektsstrukturen, d.v.s. hvordan inntekten er sammensatt av ulike komponenter. Videre inneholder den totaltall for hele befolkningen (makrotall), som viser hvor store andeler av de samlede inntekter som tilfaller ulike grupper.

Et hovedformål er å presentere inntektsmål som kan oppfattes som levekårsindikatorer. Inntektsmål alene kan aldri gi et fullstendig bilde av levekår, men hjelpe oss når vi skal vurdere fordelingen av levekår på grupper av befolkningen.

En sentral målsetting er å presenter data som måler de økonomiske ressurser som husholdningene har til disposisjon til sparing og forbruk.

Ulike brukere av publikasjonen vil ha behov for data i svært forskjellige sammenhenger. Dersom man ikke finner det materialet man søker i denne publikasjonen, kan det være aktuelt å ta direkte kontakt med Byrået for å få tilgang til upublisert materiale, eller bli veiledet til andre publikasjoner. Spesialanalyser basert på det samme materialet kan også være aktuelt.

## 2. OPPLEGG OG GJENNOMFØRING

### 2.1 Grunnlag for statistikken

Tabellene i denne publikasjonen er laget på basis av Inntekts- og formuesundersøkelsen 1982 med selvangivelsen for de personlige skattyterne som det viktigste datagrunnlaget. Inntekts- og formuesundersøkelsen hentet også data fra en rekke andre kilder. Intervjuopplysninger er grunnlaget for husholdningssammensetningene. Flere utvalgsundersøkelser har blitt koblet sammen med Inntekts- og formuesundersøkelsen: Forbruksundersøkelsen 82, Levekårsundersøkelsen 83, Arbeidskraftsundersøkelsen 83 2. kvartal, samt et særskilt utvalg av personer over 79 år. Administrative og statistiske registre har vi også brukt i stor utstrekning. Følgende registre har vi hentet data fra:

- Skattemanntallet (ligningskommune 1982)
- Ligningsregisteret (utlignede skatter, nettoinntekt m.m.)
- Bedrifts- og foretaksregisteret (næring)
- Arbeidsgiver- og arbeidstakerregisteret (arbeidsperiode og -kommune)
- Det sentrale personregisteret (familiekode)
- Utdanningsregisteret (høyeste fullførte utdanning)
- Statens lånekasse for utdanning (lån, stipend, gjeld)
- Husbanken (bostøtte)
- Direktoratet for sjømenn (inntekt ombord, sjømannsskatt)
- Rikstrygdeverket (pensjonspoeng og -rettigheter)

Enkelte variable har vi beregnet, f.eks. barnetrygd.

## 2.2 Omfang

Inntekts- og formuesundersøkelsen har som formål å belyse inntektsforholdene for hele den norske befolkningen, og for forskjellige delgrupper av befolkningen. Institusjonsbefolkningen, dvs. personer som bor på aldershjem, sykehjem, i fengsler etc. er likevel ikke med. Utenlandske statsborgere inngår dersom de er registrert i Det sentrale personregisteret. Det vil de normalt være dersom de har arbeids- og oppholdstillatelse. Barn født i løpet av året, er med uansett fødselsdato. Etter samme prinsipp er også personer som døde i løpet av året med.

Inntekts- og formuesundersøkelsen har data om både enkeltpersoner og husholdninger. I denne publikasjonen er hovedvekten lagt på husholdningenes inntektsforhold.

## 2.3 Utvalg

Inntekts- og formuesundersøkelsen er en utvalgsundersøkelse som omfatter i alt 8.845 husholdninger. Husholdningene består av 24.453 personer. Opplysninger om husholdningenes sammensetning har vi fått gjennom å intervju personer i husholdningene. En del av de uttrukne personene har vi av forskjellige grunner ikke fått intervju med. For disse har vi gjennomført en postundersøkelse der vi har spurt om hvem som tilhører husholdningen. 875 husholdninger har det likevel ikke vært mulig å få opplysninger fra, heller ikke gjennom telefonhenvendelse. For disse er familieenheten brukt som husholdningsenhet. Familie er et snevrere begrep enn husholdning. En familie kan bestå av enslige, ugift far eller mor med barn, eller ektepar med eller uten barn. En husholdning derimot, omfatter alle personer som bor og spiser sammen (kosthusholdning). Husholdningen kan dermed bestå av flere familier. Feilen som begås er liten. De aller fleste vil få riktig husholdningssammensetning, da over 90 prosent av alle husholdninger består av bare en familie.

Utvalget er sammensatt av fire uavhengige selvveiende utvalg:

a) Levekårsutvalget. Til levekårsutvalget ble det trukket et personutvalg. Sammen med resten av medlemmene av deres husholdninger utgjør dette utvalget 14.788 individer fordelt på 4.982 husholdninger. For denne delen av utvalget er det mulig å koble sammen levekårs kjennemerkene og alle inntektskjennemerkene. Halvparten av levekårsutvalget (ca. 2.500 husholdninger) var også med i Inntekts- og formuesundersøkelsen 1979 og i levekårsundersøkelsen 1980. Vi har m.a.o. et sett med paneldata. Panelutvalget er ennå ikke analysert.

b) Forbruksutvalget. Til Forbruksundersøkelsen 1982 ble det trukket et familieutvalg. Alle individene som tilhører disse familiene samt andre personer som tilhører disse familienes husholdninger utgjør forbruksutvalget i Inntekts- og formuesundersøkelsen. Husholdningene er korrigert for den faktiske sammensetningen på intervjutidspunktet. Ialt består forbruksutvalget av 6.171 personer fordelt på 2.403 husholdninger. For denne delen av utvalget kan forbruks- og inntektskjennemerker kobles sammen. Det bør også nevnes at om lag 300 husholdninger i forbruksutvalget utgjør et panel som er med hvert år i forbruksundersøkelsen.

c) AKU-utvalget. Arbeidskraftundersøkelsen (AKU) er en kvartalsvis undersøkelse. Utvalget for 2. kvartal 1983 utgjør grunnlaget for AKU-utvalget i inntekts- og formuesundersøkelsen. I likhet med utvalget til forbruksundersøkelsen er det her et familieutvalg som er korrigert slik at vi har fått den faktiske husholdningssammensetningen på intervjutidspunktet. Utvalget består av 1.262 husholdninger med ialt 3.222 personer. Kjennermerker fra AKU kan kobles til denne delen.

d) Eldreutvalget. Levekårs-, Forbruks- og AKU-utvalgene dekker ikke personer over en viss alder. Vi har derfor trukket et særskilt utvalg av personer over 79 år. Eldreutvalget består av ialt 272 personer fordelt på 198 husholdninger.

## 2.4 Datainnsamling

De fleste inntektsdataene bygger på opplysninger fra den ordinære skatteligningen 1982. For personene som var med i utvalget overførte ligningskontorene opplysninger fra ligningsbehandlede selvangivelser til Byråets statistikk-skjema (se vedlegg 1). Skjemaene ble sendt ut i løpet av 1983, og ble returnert fortløpende. De fleste skjemaene var returnert innen fristens utløp 15. oktober 1983, men de siste var ikke inne før i januar 1985. Det var ikke noe frafall på denne delen av datamassen.

Intervjudataene ble innsamlet over en lang tidsperiode: Forbruksdata kom inn fortløpende gjennom året 1982, Levekårsdataene i perioden mars til mai 1983, og AKU-data ble innhentet i 2. kvartal 1983. Tilleggsundersøkelsen for de eldre og for frafallet fra de andre undersøkelsene ble gjennomført i mai-juni 1983.

Registerdataene ble innsamlet etter behov i perioden fra våren 1983 til høsten 1984. Registerdataene er uten frafall. De viser med få unntak situasjonen ved utgangen av 1982. Det gjelder f.eks. sivilstatus, familiesammensetning osv. Inntekts- og utgiftsdata gjelder hele året 1982. At datainnsamlingen ikke refererer seg til et bestemt tidspunkt, har gitt oss både teoretiske og praktiske problemer. Eksempelvis forekommer det at personer er lignet på basis av en familiesituasjon som ikke stemmer overens med situasjonen på intervjutidspunktet. Det er intervjutidspunktet som er avgjørende for husholdningssammensetningen i inntektsundersøkelsen.

## **3. FEILKILDER OG USIKKERHET VED RESULTATENE**

### 3.1 Utvalgsvarians

Alle utvalsundersøkelser er beheftet med utvalgsfeil. Generelt blir resultatene mer usikre jo færre observasjoner de er basert på. Resultater som bygger på mindre enn 20 observasjoner vil som hovedregel ikke publiseres.

Grupper som er basert på relativt få observasjoner, vil være meget sterkt influert av ekstreme observasjoner, dvs. observasjoner som avviker sterkt fra gjennomsnittet. I mange tabeller har vi tatt ut en eller to slike observasjoner og på den måten redusert standardavviket vesentlig. Da vi ikke har foretatt standardavviksberegninger unntatt i noen få fordelinger, har vi ikke alltid vært i stand til å vite om det ville ha vært hensiktsmessig å ta ut



ekstremverdier. Resultatet av vår praksis er at summen av antall observasjoner for delgrupper ikke alltid stemmer overens med antall observasjoner som totalene er beregnet på.

I tabell a gjengir vi noen få beregninger av standardavviket på gjennomsnittsverdiene. De kan ses på som en illustrasjon av presisjonsnivået på høyt aggregert nivå.

Tabell a. Gjennomsnittlig disponibel inntekt og standardavvik for husholdninger etter hovedinntektstakerens sosioøkonomiske status

|                      | I alt  | Selvstendige | Ansatte | Pensjonister | Andre  |
|----------------------|--------|--------------|---------|--------------|--------|
| Gjennomsnitt         | 99 174 | 141 396      | 116 256 | 54 247       | 33 992 |
| Standardavvik        | 662    | 5 776        | 1 602   | 1 347        | 2 352  |
| Antall observasjoner | 8 843  | 860          | 5 791   | 1 855        | 337    |

I tabell b illustreres usikkerheten i estimater på et mindre aggregert nivå. Standardavviket øker med minkende antall observasjoner.

Tabell b. Gjennomsnittlig disponibel inntekt og standardavvik for husholdninger der hovedinntektstakeren er enslig, ugift mann etter alder

|                      | I alt  | Under<br>25 år | 25-44<br>år | 45-65<br>år | 65-80<br>år | over<br>80 år |
|----------------------|--------|----------------|-------------|-------------|-------------|---------------|
| Gjennomsnitt         | 90 388 | 97 698         | 99 773      | 77 783      | 53 298      | 37 824        |
| Standardavvik        | 2 969  | 6 055          | 4 740       | 6 098       | 7 018       | 11 173        |
| Antall observasjoner | 1 112  | 319            | 513         | 195         | 69          | 16            |

### 3.2 Utvalgsskjevhet

Utvalgsskjevhet kan oppstå når visse grupper i totalpopulasjonen ikke er representert i utvalget. De fleste opplysningene til Inntekts- og formuesundersøkelsen er hentet fra administrative registre. Frafall er ikke noe problem for denne delen av materialet.

Husholdningssammensetningen er basert på intervju, og da vil vi alltid få frafall. Frafallet er redusert betraktelig gjennom oppfølgingsintervju. For husholdninger som ikke har blitt intervjuet, har vi benyttet familien som husholdningsenhet. Da over 90% av alle husholdningene består av bare en familie, vil utvalgsskjevheten bli liten.

### 3.3 Innsamlings- og bearbeidingsfeil

En del feil ved innsamling og bearbeiding av dataene er uunngåelig. Det kan være dataregistreringsfeil, kodefeil, revisjonsfeil, feil i edb-behandlingen etc. Det er utført et omfattende arbeide for å minimalisere disse feilene, og vi anser disse feiltyperne for å være relativt ubetydelige.

### 3.4 Feil i primærdataene

Våre viktigste primærdata er hentet fra selvangivelsene. De kan innholde feil som begås av den enkelte skattyter som fyller ut skjemaene. En rekke av feilene blir oppdaget og rettet av ligningskontorene. Også våre kontrollprogram avslører feil når det er logisk brist i skjemaene.

Feil som ikke har praktisk betydning for selve ligningen, blir ofte ikke rettet av ligningskontorene. Det kan føre til skjevheter i materialet. Særlig vil små beløp som ligger under skattefrie grenser, lett bli stående selv om de ikke er riktig utfylt. Et felt som er av viss betydning for oss, men som ikke kontrolleres av ligningskontorene, er stillingskoden. Vi har brukt den som yrkeskode, og ved klassifisering etter den mest detaljerte sosioøkonomiske grupperingen. Stort sett har det vist seg at fordelinger etter stillingskode stemmer bra overens med fordelinger etter yrke ved Folketellingen 1980. 20 prosent av de som var klassifisert som ansatte har ikke oppgitt stilling.

## **4. BEGREP OG DEFINISJONER**

### 4.1 Husholdning

Som husholdning er regnet alle personer som bor i samme bolig og som har felles kosthold (minst ett måltid pr. dag). Alle personer under 17 år er regnet som barn, og alle som er 17 år og over er regnet som voksne.

### 4.2 Hovedinntektstaker

Hovedinntektstaker i en husholdning er den inntektstaker som har fått registrert høyest bruttoinntekt blant inntektstakerne i husholdningen. I de tilfellene der det ikke finnes noen inntektstaker i husholdningen, regnes den eldste personen i husholdningen som hovedinntektstaker.

### 4.3 Antall forbruksenheter i husholdningen

I beregningen av antall forbruksenheter i husholdningen har første voksne person over 17 år i husholdningen fått vekten 1.0, øvrige voksne personer i husholdningen har fått vekten 0.7, mens barn under 17 år har fått vekten 0.5.

### 4.4 Husholdningstype

I Inntekts- og formuesundersøkelsen 1982 er husholdningstypene bestemt ut fra hvor mange voksne og hvor mange barn det er i husholdningen. 2 voksne med barn inneholder også samboere med barn, da vi ikke vurderer ekteskapelig status ved grupperingen av husholdningstype.

### 4.5 Kjennemerker ved hovedinntektstakeren

Alder: Alderen er satt lik alder i fylte år ved utgangen av 1982, dvs. at hovedinntektstakere som fylte 44 år i 1982 er med i gruppen 25-44 år. Det er hovedinntektstakerens alder som bestemmer grupperingen av husholdningene.

Ekteskapelig status: Den ekteskapelige status gjelder pr. 31. desember 1982. For husholdningene er det hovedinntektstakerens ekteskapelige status som bestemmer grupperingen.

Yrke: Her er det tatt utgangspunkt i stillingsbetegnelsen som hver skattyter har oppgitt på selvangivelsen. Denne stillingen er kodet etter Byråets yrkesklassifisering (som ble laget for Folke- og bolig tellingen 1980). 18 prosent av de yrkestilknyttede hadde ikke oppgitt stilling.

Sosioøkonomisk status: En person er yrkestilknyttet dersom inntekt av næringsvirksomhet og lønnsinntekt til sammen er større enn folketrygdens minsteytelse til alders- og uførepensjonister. I 1982 var det beløpet 31.228 kroner (gjennomsnitt). Gruppen yrkestilknyttede deles i selvstendige og ansatte. Dersom næringsinntekten er større enn lønnsinntekten, blir personen klassifisert som selvstendig næringsdrivende, i motsatt fall som ansatt.

Vi har følgende sosioøkonomiske grupper i Inntekts- og formuesundersøkelsen 1982:

Yrkestilknyttede

Selvstendig næringsdrivende

Selvstendig næringsdrivende i jordbruk, skogbruk og fiske

Selvstendig næringsdrivende i andre næringer.

Ansatte

Arbeidere

Ufaglærte arbeidere

Faglærte arbeidere

Funksjonærer

Lavere funksjonærer

Høyere funksjonærer

Uoppgitt yrke

Ikke yrkestilknyttede

Pensjonister og trygdede

Alderspensjonister

Andre pensjonister og trygdede

Andre ikke yrkestilknyttede

Studenter og skoleelever

Vernepliktige

Andre (hjemmearbeidende o.a.)

Næring: Ansatte er næringsgruppert etter arbeidsgiverens næring. Dersom en ansatt har mottatt lønn fra flere arbeidsgivere, har vi brukt den næringen der det høyeste lønnsbeløpet forekommer. Vi har gruppert næringsdrivende på tilsvarende måte dersom de har flere næringsinntekter. Næringsgrupperingen bygger på Standard for næringsgruppering.

Utdanning: Her er påført koden for personens høyeste fullførte utdanning. Grupperingen bygger på Standard for utdanningsgruppering.

Geografisk område: Hvert individ er registrert med bostedskommune pr. 31.12.82. Kommunen er gruppert etter kommunestørrelse (antall innbygger pr. kommune), fylke og grupper av fylker (landsdel).

Landsdeler

Østlandet = Østfold, Akershus, Oslo, Hedmark, Oppland, Vestfold og Buskerud.

Agder og Rogaland = Aust- og Vest Agder og Rogaland.

Vestlandet = Hordaland, Sogn og Fjordane og Møre og Romsdal.

Trøndelag = Sør- og Nord-Trøndelag

Nord-Norge = Nordland, Troms og Finnmark.

## 4.6 Inntektsregnskap og -komponenter

### 4.6.1. Inntektsregnskap

Inntektsregnskapet inneholder følgende hovedposter og poster:

Yrkesinntekt  
 Lønnsinntekt  
 +Netto næringsinntekt før fondsavsetninger og avskrivninger  
 og særfradrag i fiske  
 +Kapitalinntekt  
 Inntekt av bolig, hytte og landsted  
 +Renteinntekter  
 +Aksjeutbytte  
 -Gjeldsrenter  
 -Underskudd i borettslag  
 +Andre kapitalinntekter

+Overføringer mottatt  
 Ytelser fra Folketrygden  
 +Tjenestepensjon, livrenter o.l.  
 +Bidrag o.l.  
 +Barnetrygd  
 +Bostøtte  
 +Stipend  
 +Forsørgerfradrag

=Samlet inntekt

-Sum utlignet skatt  
 Sum skatter  
 -Sum fradrag i skatt

=Disponibel inntekt

### 4.6.2. De enkelte inntektskomponenter

#### Samlet inntekt

Samlet inntekt består av summen av yrkesinntekt, kapitalinntekt og overføringer mottatt.

#### Yrkesinntekt

Yrkesinntekt omfatter lønns- og næringsinntekt.

Lønnsinntekt omfatter lønn, honorarer, andre godtgjørelser (inkl. inntekt opptjent til sjøs) ol., verdi av fri bil ol., overskudd på utgiftsgodtgjørelse, inntekt av annet arbeid, sykepenger og arbeidsløshetsstrygd.

Næringsinntekt omfatter inntekt av håndverks- og husarbeid i hjemmet, inntekt av jord- og skogbruk, fiske og fangst, inntekt av annen næringsvirksomhet og skattepliktige sykepenger i næringsvirksomhet. Til fradrag kommer underskudd i næring. I næringsinntekt er fondsavsetninger og avskrivninger ikke trukket fra.

### Kapitalinntekt

Inntekt av egen bolig, hytte eller landsted omfatter nettoinntekt av prosentlignet boligeiendom og nettoinntekt av prosentlignet hytte eller landsted. Eneboliger, selveierleiligheter, tomannsboliger der den ene leiligheten nyttes til bolig, skal prosentlignes. Vi har benyttet nettoinntekten ved skatteligningen, som blir satt til 2,5 prosent av eiendommens ligningsverdi minus bunnfradrag på 20.000 kroner. Hytte eller landsted skal også prosentlignes. Nettoinntekten settes til 2,5 prosent av eiendommens ligningsverdi. Inntekt av våningshus i jordbruk er ikke prosentlignet, men taksert noe høyere enn andre boliger. Til gjengjeld er vedlikeholdsutgifter fradragsberettiget. I følge FN's anbefalinger skal inntekt av egen bolig settes lik markedsverdien av husleien for tilsvarende bolig. Vår metode fører til en undervurdering pga. lave ligningsverdier.

Brutto renteinntekt omfatter renter av innskudd i utenlandske banker og postgiro, norske ihendehaverobligasjoner, renter av utestående krav, panteobligasjoner og andre gjeldsbrev og av utenlandske ihendehaverobligasjoner og utenlandske bankinnskudd. Her er det ikke gjort fradrag for det skattefrie beløpet.

Aksjeutbytte omfatter utbytte av aksjer i utenlandske selskap, norske aksjeselskap og likestilte selskap (herunder andeler i aksjefond). Aksjeutbytte er i likhet med renteinntekter regnet brutto.

Gjeldsrenter trekkes fra, slik at Kapitalinntekt inneholder netto renteinntekter. Gjeldsrentene består av alle former for betalte renter av gjeld og gjeldsrenter knyttet til næringsvirksomhet.

Underskudd i boligselskap trekkes også fra i kapitalinntekten. Det omfatter beløp som andelseiere i prosentlignede boligselskaper kan trekke fra av forholdvis andel av selskapets ligningsmessige underskudd i året før undersøkelsesåret (1981).

Kapitalutgift. I noen sammenhenger har vi benevnt summen av gjeldsrenter og underskudd i boligselskap for Kapitalutgift.

Andre kapitalinntekter omfatter samlet nettogevinst eller tap ved salg av aksjer, nettoinntekt av annen fast eiendom, gevinst ved salg og ekspropriasjon av tomter og annen fast eiendom, gevinst ved andre salg, overføring av bruksrett og andre inntekter av kapital.

### Overføringer mottatt

Ytelser fra folketrygden omfatter skattepliktige trygdeytelser, alderspensjon, uførepensjon, pensjon til gjenlevende ektefelle, overgangsstønad, barnpensjon og attføringspenger.

Tjenestepensjon omfatter pensjon som har sammenheng med egen og ektefelles tidligere arbeids- eller tjenesteforhold.

Bidrag omfatter underholdsbidrag, legatporsjoner og regelmessige stønader mottatt med grunnlag i lov eller avtale.

Barnetrygd er skattefri trygdeytelse som utbetales månedlig. Beløpet er beregnet og ført som inntekt for moren.

Bostøtte omfatter beløp utbetalt fra husbanken til husholdninger med høye boutgifter. Beløpet er ført som inntekt for søkeren.

Stipend omfatter utbetalinger fra statens lånekasse til studerende ungdom. Lån er ikke medregnet som inntekt.

Forsørgerfradrag trekkes direkte fra i skatten, eller utbetales dersom vedkommende ikke er ilignet skatt.

### Sum utlignet skatt

Sum utlignet skatt omfatter sum skatter fratrukket sum fradrag i skatt.

Sum skatter omfatter brutto direkte skatter, både på inntekt, formue, avgift til folketrygden (sykedel og pensjonsdel), fellesskatt, skatt på etterbetalt pensjon, skattetillegg pga. brutt sparing med skattefradrag, og skatt på gevinst av aksjesalg. Skattene omfatter også sjømannsskatt.

Sum fradrag i skatt omfatter forsørgerfradrag sjøfolk, anvendt fradrag sjøfolk, forsørgerfradrag, aksjesparing, skattefri bank sparing, nedsettelse etter 80% regelen, fradrag for utenlandsskatt, særskilt skattefradrag i 1982 og fradrag i skatt på etterbetalt pensjon.

### Disponibel inntekt

Disponibel inntekt omfatter samlet inntekt minus sum utlignet skatt.

### Formue

Formue omfatter nettoformue ved statsskatteligningen. Formuen blir 0 for de som hadde større gjeld enn formue ved skatteligningen.

## 4.7 Statistiske begreper brukt i tabeller og figurer

Gjennomsnitt betyr det aritmetiske gjennomsnitt.

Medianen er den midterste observasjonen i en fordeling som er sortert etter størrelsen på den variabelen vi ser på. Antall observasjoner som er større enn medianen er altså like mange som antall observasjoner som er mindre enn medianen.

Desiler angir en tiendel av en masse som er sortert etter størrelsen på en variabel. For eksempel har vi rangert husholdningene etter størrelsen på husholdningens disponible inntekt. Den første desilen utgjør da den tiendelen av husholdningene som har lavest disponible inntekt, den siste angir de ti prosentene som har de høyeste disponible inntekter. Vi har også i noen tabeller vist de høyeste fem prosent.

Lorentzkurver er figurer der vi langs den vannrette akse har ordnet observasjonene etter størrelsen på samme måte som ved beregning av desiler. Langs den loddrette akse angis hvor stor andel av totalen (f.eks. disponible inntekt) de forskjellige gruppene har. Dersom alle observasjonene hadde vært like store, ville vi ha endt med en kurve som ligger på diagonalen i figuren. Jo lenger kurven ligger fra diagonalen, desto skjevere er fordelingen.

## 5. BRUK AV TABELLENE OG NOEN HOVEDRESULTATER

### 5.1 Merknader til tabellene

Tabellene er ordnet i to hovedavsnitt, som igjen er ordnet i seksjoner. Det første avsnittet inneholder statistikk der personer er den statistiske enheten. Den første seksjonen her inneholder selvangivelsesregnskap. De gir oss informasjon om hvordan de enkelte postene på selvangivelsen er brukt, hvor store de enkelte postene er i gjennomsnitt og totalt.

Deretter følger en seksjon med inntektsregnskap. De gir oss fordelinger som inneholder komponentene som leder fram til disponibel inntekt.

Den neste seksjonen inneholder tabeller som viser fordelingen av hovedkomponentene i inntektsregnskapet på alder, sosioøkonomisk status, utdanning og disponibel inntekt. Alle er fordelt på kjønn.

Det andre hovedavsnittet omfatter statistikk for husholdninger, og er inndelt i 5 seksjoner.

Først har vi tabeller som viser gjennomsnittlig antall personer, antall yrkestilknyttede og antall forbruksenheter pr. husholdning. Tabellene inneholder også gjennomsnittlig disponibel inntekt og yrkesinntekt pr. husholdning og pr. forbruksenhet.

Neste seksjon viser hvordan husholdningene fordeler seg etter en gruppering av antall yrkestilknyttede pr. husholdning. Her finner vi gjennomsnittlig disponibel inntekt pr. forbruksenhet.

I den neste seksjonen kommer inntektsregnskapene for husholdninger.

Hyppighetsfordelinger i absolutte tall og prosent, viser hvordan husholdningene fordeler seg i ulike klasser av disponibel inntekt pr. husholdning. Også disse tabellene har gjennomsnittstall for disponibel inntekt pr. husholdning og pr. forbruksenhet.

Den siste seksjonen inneholder desiltabeller. Desiltabellene viser gjennomsnittlig disponibel inntekt i hver desil, og denne inntekten prosentuert i forhold til gjennomsnittlig disponibel inntekt for hele massen som er desilfordelt. Her finner vi også median inntekten.

Under hver seksjon finner vi forskjellige fordelinger etter kjennetegn ved hovedinntektstakeren, så som kjønn, alder, sosioøkonomisk status, utdanning, og etter geografisk beliggenhet, yngste barns alder m.m.

### 5.2 Sammenlignbarhet med tidligere utgitte NOS Inntektsstatistikk

Begrep og definisjoner i Inntekts- og formuesundersøkelsen 1982 er forandret i forhold til tidligere undersøkelser. Det gjelder både definisjon av husholdning, inntektsbegrep, fastleggelse av sosioøkonomisk status, fullført utdanning og yrke.

Ny husholdningsdefinisjon. Mens vi nå bestemmer husholdningens sammensetning ved et intervju, ble den tidligere fastlagt ved hjelp av registeropplysninger. Det betyr at vi nå i prinsippet har registrert en faktiske kosthusholdning, mens man tidligere kun hadde en tilnærming. Ugifte samboere ble tidligere ikke registrert i samme husholdning. Det nye husholdningsbegrepet gjør at all sammenligning med tidligere inntekts- og formuesundersøkelser på husholdningsnivå blir beheftet med feil. Alle husholdningstyper blir berørt. Det er teknisk mulig å konstruere



husholdninger på 1982-materialet med tilnærmet samme definisjon som ved tidligere undersøkelser, men det motsatte er ikke tilfelle.

Som en konsekvens av at husholdningbegrepet er endret har det vært nødvendig også å endre inndelingen i husholdningstyper. Vi ser nå bare på antall voksne og antall barn i husholdningene når vi inndeles etter husholdningstyper. Det betyr at ekteskaplig status ikke får betydning ved klassifiseringen.

Nye inntektsbegrep. I denne publikasjonen er det disponibel inntekt som er det mest anvendte begrepet. Det mest nærliggende begrepet i tidligere undersøkelser er disponibel ligningsinntekt. Det begrepet ble ikke brukt i tidligere utgaver av NOS Inntektsstatistikk, men i NOS Lavinntektsstatistikk. De viktigste forskjellene mellom disse begrepene er:

-Næringsinntekt i det nye begrepet er regnet ut før avskrivninger er trukket fra.

-En rekke fradragposter fra selvangivelsen blir ikke lenger trukket fra da de anses som inntektsanvendelser enten til privat forbruk eller til sparing.

Begrepet inntekt, som var det gjennomgående begrepet i de tidligere publikasjonene i denne serien, har vi ikke brukt nå. Inntekt tilsvarer nettoinntekt ved statsskatteligningen pluss særfradrag. Derimot har vi tabeller etter samlet inntekt, som er et bruttoinntektsmål. Det omfatter all inntekt (som vi har registrert) før skatter er trukket fra. Vi har også brukt begrepet yrkesinntekt, som er summen av lønns- og næringsinntekt. Generelt kan vi si at de inntektsbegrepene som ble brukt i tidligere undersøkelser kan konstrueres på materialet for 1982, men det motsatte gjelder ikke alltid.

Sosioøkonomisk status er endret. Tidligere ble sosioøkonomisk status kun fastlagt etter hvordan inntekten ble opptjent: Dersom den høyeste inntekten var lønnsinntekt, ble man klassifisert som lønnstaker, var den høyeste inntekten ytelse fra folketrygden, ble man klassifisert som pensjonist osv. I Inntekts- og formuesundersøkelsen 1982 har vi innført begrepet yrkestilknyttet. For å bli klassifisert som yrkestilknyttet må en ha inntekt over en viss grense. De yrkestilknyttede deles i selvstendige og ansatte. Tidligere kunne en ha så liten inntekt som helst og likevel bli klassifisert som ansatt (lønnsmottaker) bare lønn var den høyeste inntektskomponenten. En annen endring er at vi har fått til en finere inndeling av de yrkesaktive ved å bruke yrkeskoden, som vi ikke har hatt tidligere. Den sosioøkonomiske status som gjaldt i tidligere undersøkelser er det mulig å konstruere på basis av datamateriale som ligger inne på 1982-undersøkelsen.

Høyeste fullførte utdanning og yrke. Dette er nye kjennemerker som ikke har noe sammenligningsgrunnlag fra tidligere undersøkelser.

### 5.3 Sammenlignbarhet med NOS Skattestatistikk

NOS Skattestatistikk er en statistikk som omfatter alle skattytere, både etterskuddspliktige (selskaper) og forskuddspliktige (personlige skattytere og sjøfolk beskattet etter sjømannsskatteligninga). For de personlige skattyterne er dataene hentet fra ligningsregisteret, som bygger på selvangivelsen, og fra sjømannsfilen som viser inntekt ombord og utlignet sjømannsskatt. 1).

Den statistiske enheten i skattestatistikken er skattyter, mens i inntektsstatistikken brukes den enkelte person eller husholdning som enhet. Forskjellen umuliggjør direkte sammenligning. Vi har mulighet til å konstruere skattyterenheten på basis av opplysningene i inntekts- og formuesundersøkelsen, men denne enheten er ikke så interessant for inntektsstatistiske formål.

Ligningsregisteret inneholder relativt få opplysninger fra selvangivelsen. Det er data som brukes direkte når skatten skal beregnes: Nettoinntekt ved h.h.v. stats- og kommuneskatteligningen, pensjonsgivende inntekt, særfradrag, nettoformue samt utlignede skatter. I skattestatistikken er det derfor ikke mulig å konstruere bruttoinntekt, disponibel inntekt eller andre inntektsmål som brukes i inntektsstatistikken. Også av denne grunn er direkte sammenligning av inntektsstatistikken og skattestatistikken umulig.

Fordelene med skattestatistikken framfor Inntekts- og formuesundersøkelsen er først og fremst at:

- den kan gi tall på lavt geografisk nivå (kommune)
- den kan gi tall for små grupper av befolkningen (f.eks. fine inntektsintervall)
- den har ingen utvalgsfeil (totaltelling)

Skattestatistikken og Inntekts- og formuesstatistikken kompletterer hverandre. Det vil i de nærmeste årene bli arbeidet med å utbygge skattestatistikken. Hovedvekten vil bli lagt nettopp på de områdene der utvalgsundersøkelser ikke kan brukes, men det vil også bli arbeidet med å lage tall som er sammenlignbare med inntektsstatistikken. Hvis vi får mer omfattende primærstatistikk fra ligningsregisteret vil vi få store muligheter i den retning.

-----

1) Fra og med 1983 vil skattestatistikken for personlige (forskuddspliktige) og for upersonlige skattytere (etterskuddspliktige) bli skilt i to ulike publikasjoner.

## 5.4 Noen hovedresultater

### 5.4.1 Individuelle inntekter

Fradragsposter: Inntekts- og fradragsposter på selvangivelsen er vist i selvangivelsesregnskapene. Fradragspostene har betydning når skatten skal regnes ut. Fradragsposter kan være reelle utgifter, eller de kan være beløp som er fradragsberettiget når visse formelle kriterier er oppfylt. Gjeldsrenter er den største fradragsposten for yrkesaktive personer over 17 år med 9.297 kroner i gjennomsnitt. For alle grupper sett under ett er også gjeldsrenter den største fradragsposten med 5.637 kroner i gjennomsnitt. Gjeldsrentene er større for selvstendige (29.631 kroner) enn for ansatte (6.913 kroner), og de øker med inntekten. For personer som ikke er yrkesaktive er de formelle fradragene viktigst, først og fremst minstefradraget.

Hovedgrupper av inntektsarter: Vi har gruppert de forskjellige inntektsartene i visse hovedtyper som vi viser i et inntektsregnskap. I tabell c finner vi resultatene for alle personer over 17 år i 1982.

Tabell c. Inntektsregnskap for personer over 17 år

| Inntektsart         | Total mill.kr | Gjennomsnitt<br>pr.person | Prosent av<br>samlet inntekt |
|---------------------|---------------|---------------------------|------------------------------|
| Lønn                | 162.5         | 53.772                    | 75                           |
| +Næringsinntekt     | 25.3          | 8.369                     | 12                           |
| +Kapitalinntekt     | -8.0          | -2.651                    | -4                           |
| +Overføringer       | 36.3          | 12.125                    | 17                           |
| =Samlet inntekt     | 216.4         | 71.616                    | 100                          |
| -Skatt              | 56.7          | 18.762                    | 26                           |
| =Disponibel inntekt | 159.7         | 52.854                    | 74                           |

De fleste inntektskomponenter tilfaller enkeltpersoner. I det følgende skal vi gi en oversikt over noen hovedresultater som gjelder inntektsforholdene til personer.

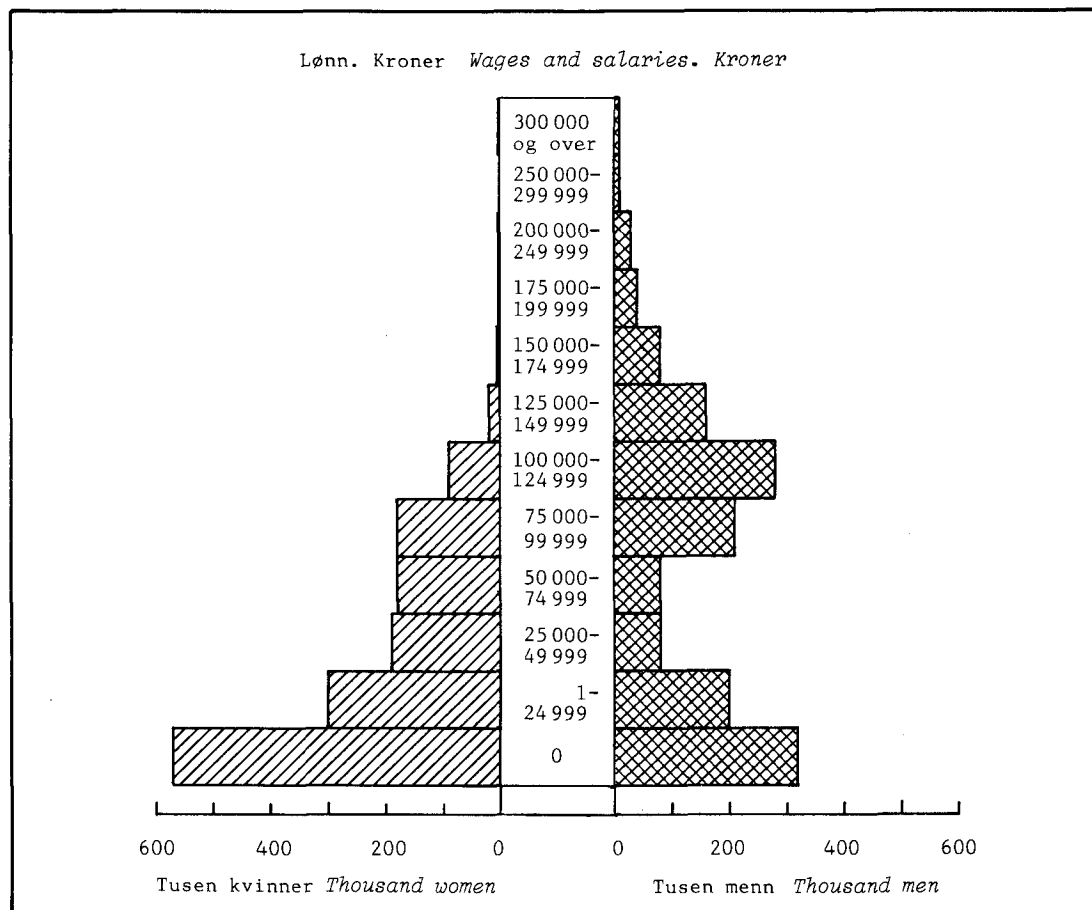
Lønn: Av en befolkning på i alt 4.022.000 personer mottok 2.125.000 personer, eller 53 prosent, lønn i 1982. 6 prosent hadde over 150.000 kroner i lønn, 31 prosent hadde mellom 75.000 og 149.000, og 34 prosent hadde mindre enn 75.000 kroner. 30 prosent av befolkningen over 17 år hadde ikke lønnsinntekter i det hele tatt.

- Gjennomsnittlig lønn for kvinner var 32.885 kroner, for menn var gjennomsnittet 75.518 kroner. 40 prosent av alle menn over 17 år hadde en lønn som var over 100.000 kroner. Bare 7.5 prosent av kvinnene hadde tilsvarende.

-Lønnsinntekten øker med utdanningsnivå. Høyest ligger ansatte på forskernivå med 218.000 i gjennomsnitt, og lavest ligger personer med bare ungdomsskole som hadde 38 000 i gjennomsnitt.

-Over 90 prosent av all lønn ble opptjent av gruppen ansatte, men også andre sosioøkonomiske grupper hadde lønnsinntekt.

Figur 1. Lønnspyramide for kvinner og menn over 17 år. 1982 *Wage pyramid. Men and women over 17 years. 1982*



Næringsinntekt: 321.745 personer hadde næringsinntekt i 1982. Vel 60 prosent hadde under 75.000 kroner.

- 79 prosent av dem som hadde næringsinntekt var menn.

- I motsetning til lønnsinntektene faller næringsinntekten med utdanningsnivå helt til Universitetsnivå I. De aller høyeste næringsinntektene finner vi imidlertid blant dem som har høyere universitetsutdanning.

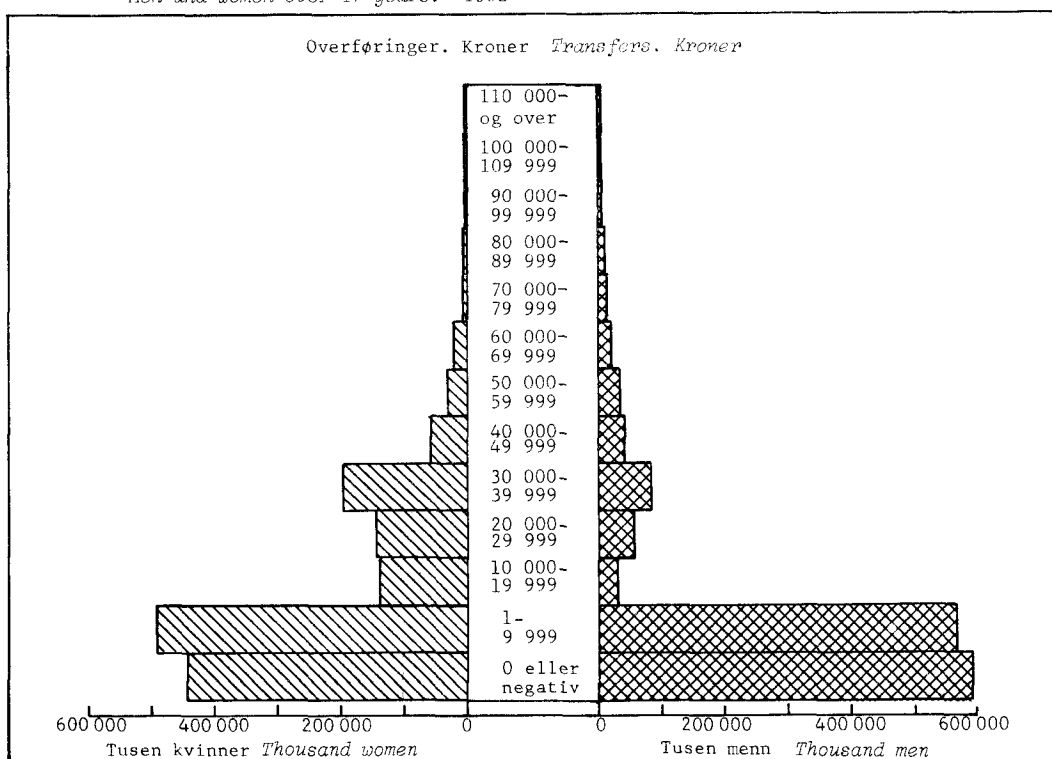
**Kapitalinntekt:** Kapitalinntekten består både av positive og negative komponenter, f.eks. renteinntekter og renteutgifter.

- De selvstendig næringsdrivende har vesentlig større kapitalinntekter, både positive og negative, enn andre sosioøkonomiske grupper.
- De positive komponentene øker med alderen. Det har sammenheng med ulike etableringsfaser. Pensjonister og trygdede har relativt store kapitalinntekter.
- Renter på gjeld (negativ kapitalinntekt) er den enkeltkomponent i inntektsregnskapet som er mest dominerende.
- Renteutgiftene øker betydelig med inntekten. Personer som hadde mellom 80.000 og 120.000 kroner i disponibel inntekt hadde i gjennomsnitt 11.775 kroner i kapitalutgifter, mens personer med over 200.000 kroner i disponibel inntekt hadde 61.022 kroner i kapitalutgifter.
- Menn hadde 7 ganger så store kapitalutgifter som kvinner.
- Kapitalutgiftene øker med utdanningsnivå. Renter på studiegjeld forklarer noe av denne sammenhengen.

**Overføringer:** 66 prosent av alle personer over 17 år mottok en eller annen form for overføringer i 1982. Sosialstønad og visse skattefrie ytelser fra Folketrygden er ikke inkludert. I gjennomsnitt var overføringene på 12.125 kroner.

- Kvinner mottok større overføringer enn menn; 13.996 kroner mot 10.180 kroner for menn.
- Ytelsene øker med alderen, og er spesielt store for pensjonister og trygdede som hadde gjennomsnittlige overføringer på 39.170 kroner.
- Overføringene synker med utdanningsnivå med unntak av de som har høyeste universitetsutdanning. For denne gruppen er det studiestipend som gjør utslag.

Figur 2. Overføringspyramide for kvinner og menn over 17 år. 1982 *Transfer pyramid.*  
*Men and women over 17 years. 1982*



Samlet inntekt: Dette er et bruttoinntektsbegrep. I gjennomsnitt var samlet inntekt på 71.654 kroner. Samlet inntekt er skjevere fordelt enn disponibel inntekt. Forskjellen i ulikhet mellom disse begrepene gir en indikasjon på hvilken utgjevende effekt skatte- og overføringssystemene har.

Skatt: Personer over 17 år ble utlignet for i gjennomsnitt 18.761 kroner i skatt. Det utgjorde 35 prosent av disponibel inntekt. De som hadde mellom 80.000 og 120.000 kroner i disponibel inntekt ble lignet for 44.711 kroner i skatt. De som hadde over 200.000 kroner i disponibel inntekt ble i gjennomsnitt lignet for 101.488 kroner i skatt.

Disponibel inntekt: Disponibel inntekt er det inntektsbegrepet som er mest relevant når vi skal vurdere levekår. Imidlertid må vi være klar over at inntekt som tilfaller enkeltindivider ofte brukes til felles forbruk innen en husholdning. Det er derfor av begrenset verdi å se på enkeltindividers disponible inntekt.

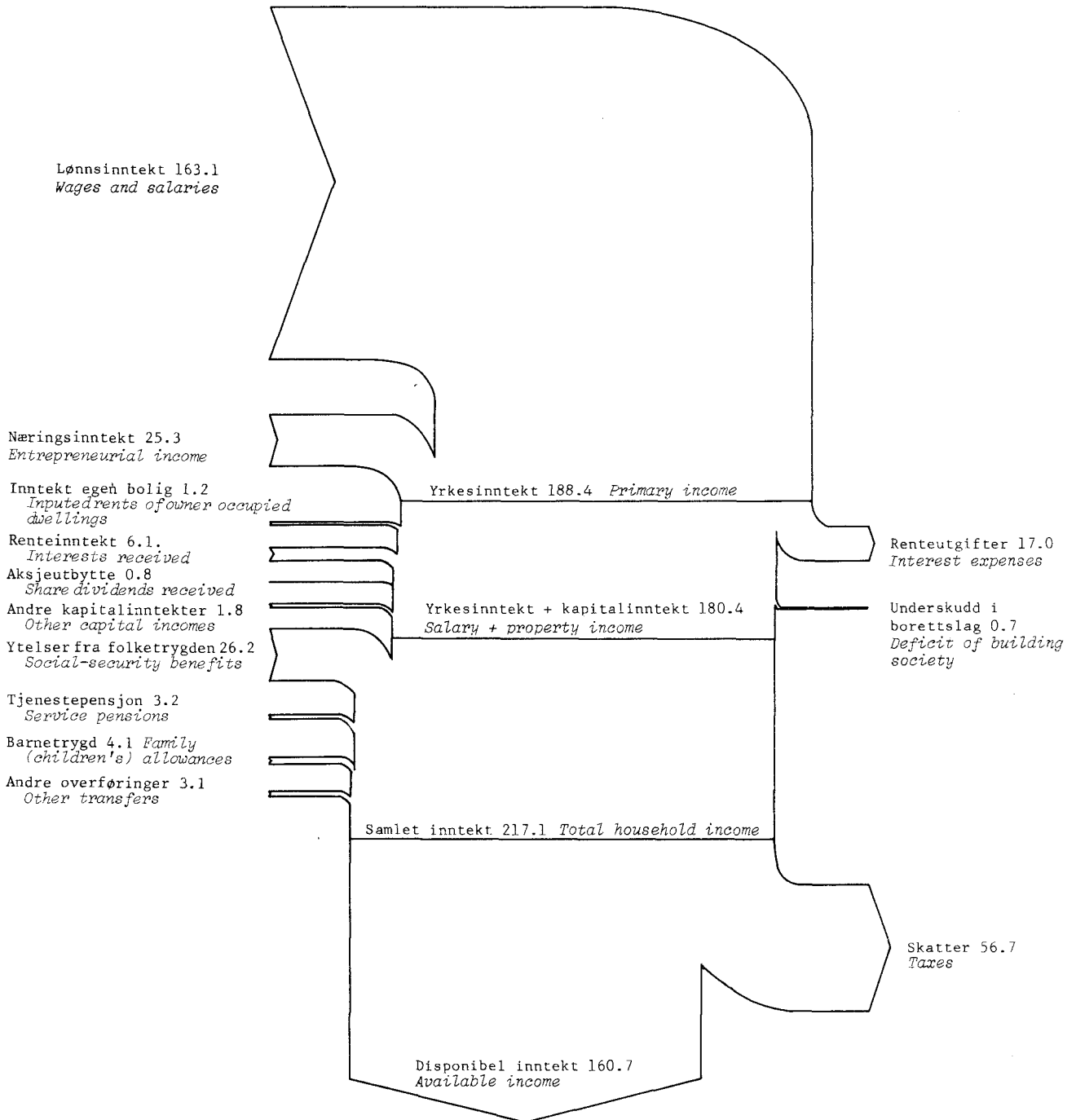
-12.2 prosent av alle menn over 17 år hadde i 1982 en disponibel inntekt på over 100.000 kroner. 1 prosent av kvinnene hadde disponibel inntekt over 100.000 kroner. Gjennomsnittlig disponibel inntekt for menn var 67.679 kroner, for kvinner var den 38.696 kroner.

- Både for kvinner og menn fant vi de høyeste disponible inntekter i aldersgruppen 35-44 år med h.h.v. 84.405 og 48.616 kroner.

- Det er stor forskjell mellom menns og kvinners disponible inntekter på alle utdanningsnivåer, men forskjellen er minst for dem som har høyest utdanning. For de som har universitets- og høyskolenivå III hadde likevel kvinner bare 85 prosent av menns disponible inntekt i gjennomsnitt.

- Selvstendig næringsdrivende har høyere disponibel inntekt enn andre grupper. I gjennomsnitt hadde de en disponibel inntekt på 87.011 kroner, mens ansatte hadde 70.345, og pensjonister, trygdede og andre ikke yrkestilknyttede hadde 26.956 kroner i gjennomsnittlig disponibel inntekt.

Figur 3. Komponenter i Inntektsregnskapet. Milliarder kr. 1982 *Components of the Income Account.*  
1 000 million kroner. 1982

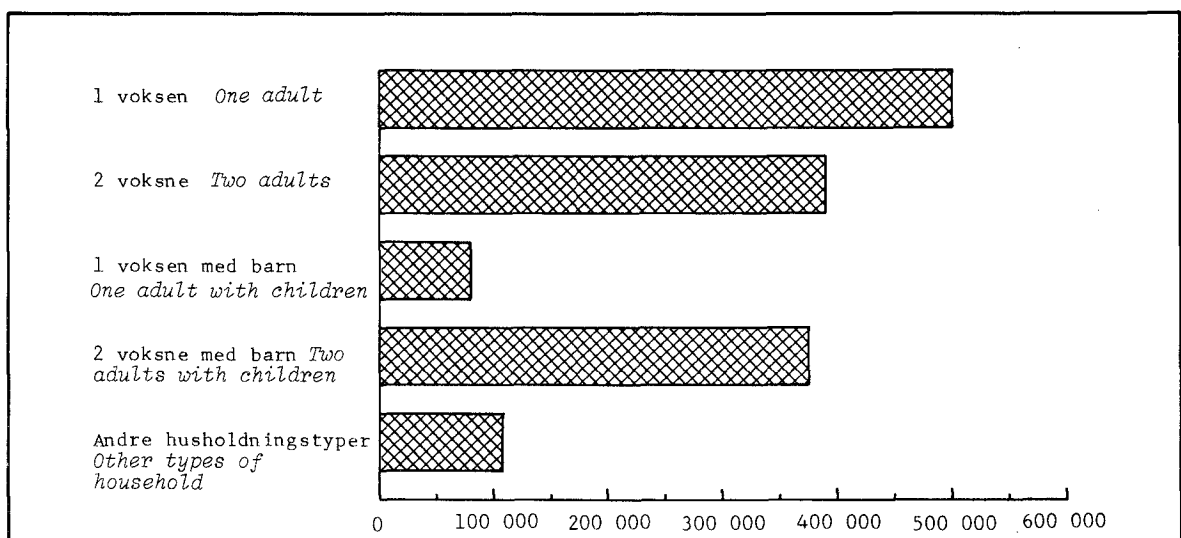


### 5.4.2 Husholdninger

Husholdningenes sammensetning: Ifølge Inntekts- og formuesundersøkelsen hadde vi i alt 1.618.722 privathusholdninger i Norge i 1982.

- I gjennomsnitt bestod hver husholdning av 2,5 personer.
- I 41 prosent av husholdningene var det en person som var yrkestilknyttet, i 30 prosent var det to eller flere personer, mens det i 29 prosent av alle husholdninger ikke var noen som var yrkestilknyttet.
- I hver tredje husholdning var det barn, og hver sjette husholdning hadde barn under 7 år.
- 70 prosent av alle husholdninger hadde mannlig hovedinntektstaker.
- Enslige forsørgere fant vi i 82.150 husholdninger. I 75 prosent av disse var det kvinnelig hovedinntektstaker.
- 501.594 husholdninger besto av enslige. 41 prosent var menn, og 59 prosent var kvinner.
- 392.214 husholdninger besto av to voksne uten barn. I disse husholdningene var de det mannlig hovedinntektstaker i de fleste: 82 prosent.

Figur 4. Antall husholdninger etter husholdningstype. 1982 *Number of households by type of household. 1982*





Inntektsstrukturen i husholdningene: I tabell d viser vi hovedkomponentene i inntektsregnskapet for husholdninger.

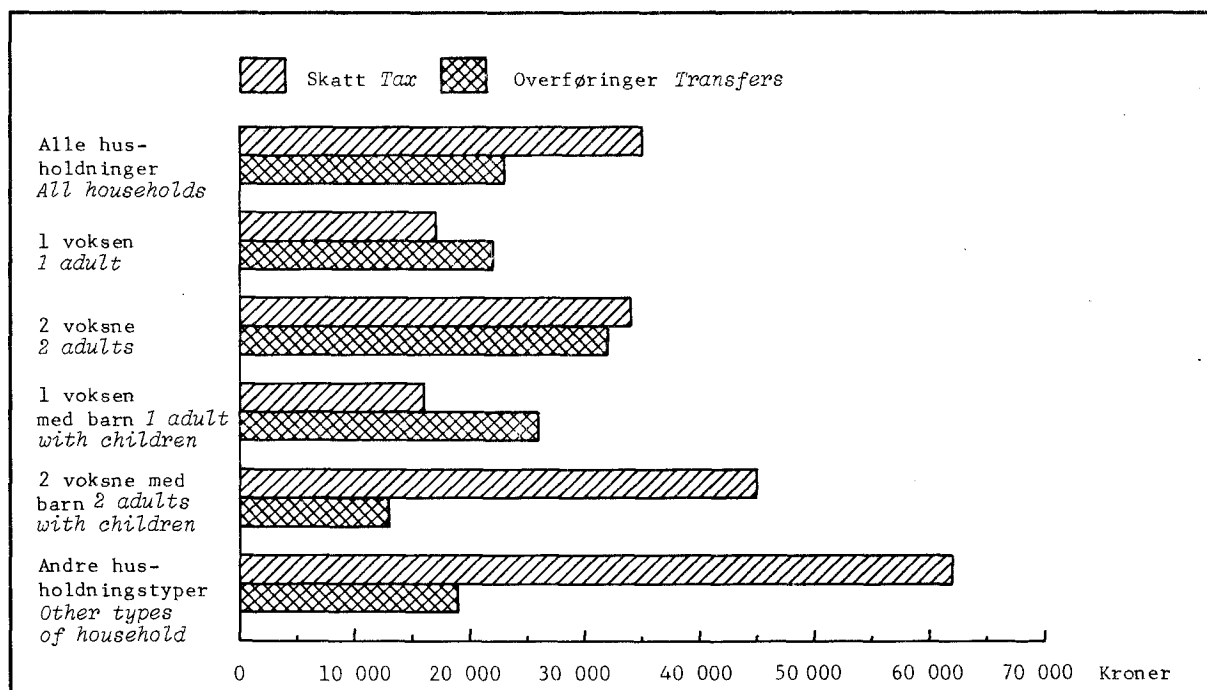
Tabell d. Inntektsregnskap for husholdninger

| Inntektsart         | Total mill.kr | Gjennomsnitt<br>pr.husholdning | Prosent av<br>samlet inntekt |
|---------------------|---------------|--------------------------------|------------------------------|
| Lønn                | 163.1         | 100 770                        | 75                           |
| +Næringsinntekt     | 25.3          | 15 637                         | 12                           |
| +Kapitalinntekt     | -8.0          | -4 944                         | -4                           |
| +Overføringer       | 36.7          | 22 668                         | 17                           |
| =Samlet inntekt     | 217.1         | 134 131                        | 100                          |
| -Skatt              | 56.7          | 35 036                         | 26                           |
| =Disponibel inntekt | 160.4         | 99 095                         | 74                           |

I tabell d finner vi de samlede beløpene og gjennomsnittstallene fra inntektsregnskapet for alle husholdninger. Inntektsstrukturen varierer mellom ulike husholdningstyper. I husholdninger med bare en voksen er overføringer gjennomgående større enn i husholdninger med flere voksne. Det skyldes dels at denne gruppen består av mange pensjonister, dels at den består av mange enslige forsørgere. Utlignede skatter er imidlertid mindre i denne gruppen enn i grupper med flere voksne.

I husholdninger med to eller flere voksne er lønnsinntektene gjennomgående en viktig inntektskomponent, og overføringer er av mindre dominerende karakter. Skattene er derimot større, både absolutt og relativt sett. Også denne gruppen er sammensatt av høyst forskjellige delgrupper. Således har f.eks pensjonistektepar en helt annerledes inntektsstruktur, der overføringer er dominerende.

Figur 5. Utlignet skatt og overføringer mottatt etter husholdningstype. Gjennomsnitt.  
Kr. 1982 *Direct taxes paid and transfers received by type of household. Average.*  
Kroner. 1982



Inntektsnivået i ulike grupper: Gjennomsnittlig disponibel inntekt pr. husholdning var i 1982 99.095 kroner. 42 prosent av husholdningene hadde under 80.000 kroner i disponibel inntekt. 5 prosent hadde over 200.000 kroner.

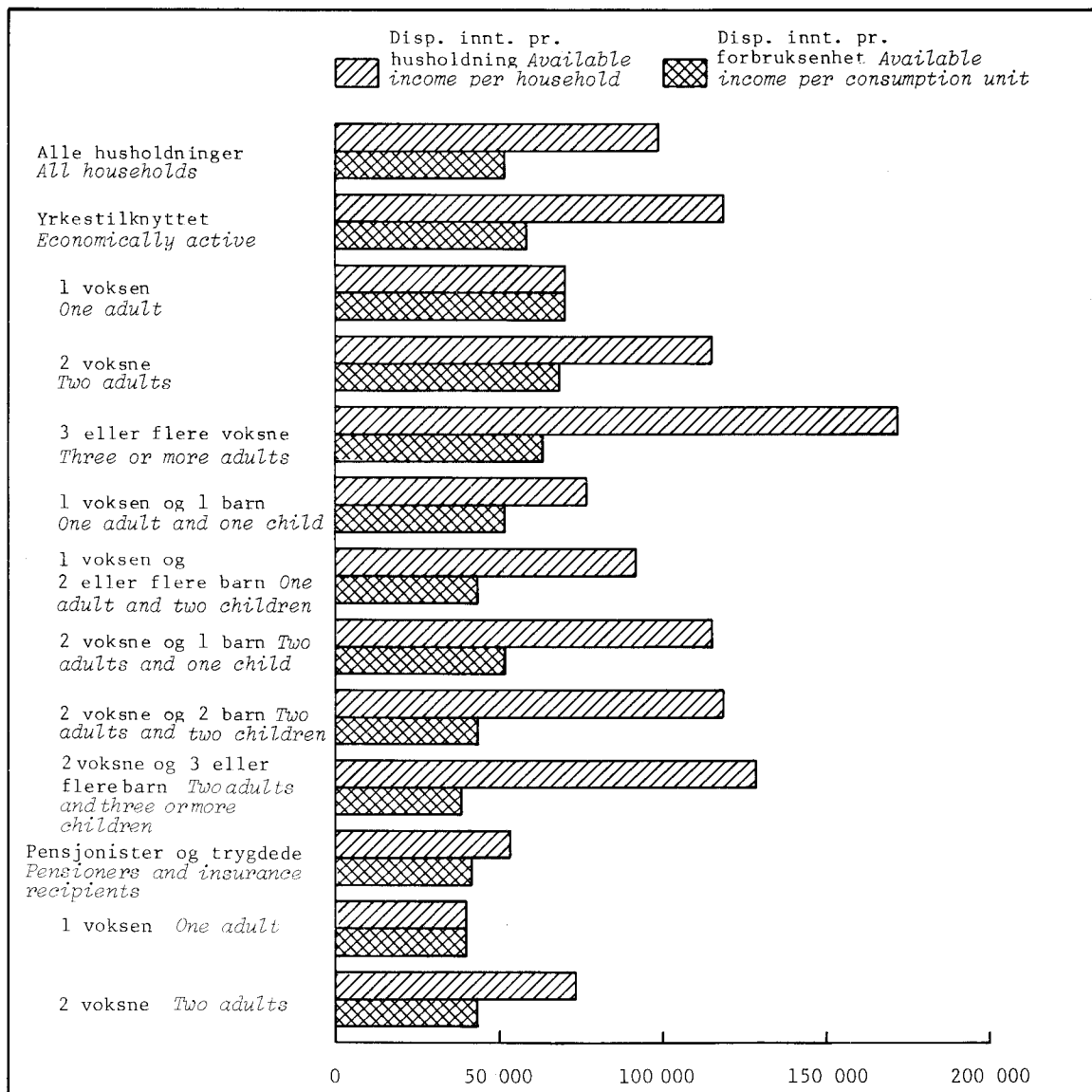
Husholdninger der hovedinntektstakeren var selvstendig næringsdrivende hadde 21 prosent høyere disponibel inntekt enn gruppen ansatte. Pensjonister og trygdede hadde en disponibel inntekt som i gjennomsnitt var 47 prosent av ansattes disponible inntekt.

Husholdningenes inntektsnivå øker med hovedinntektstakerens utdanningsnivå. Husholdninger med hovedinntektstaker i aldersgruppen 45-54 år har høyest gjennomsnittsinntekter.

Husholdninger med kvinnelig hovedinntektstaker hadde i gjennomsnitt 67.500 kroner i disponibel inntekt, mens de med mannlig hovedinntektstaker hadde 113.000 kroner. Husholdninger med barn hadde 120 000 kroner i gjennomsnitt, mens husholdninger uten barn hadde 88.000 kroner. Forskjellen skyldes først og fremst at den siste gruppen består av svært mange pensjonister og trygdede med lav inntekt.

For å få et bedre sammenligningsgrunnlag har vi korrigert for antall forbruksenheter pr. husholdning. Man må imidlertid være klar over at resultatene da vil avhenge av hvordan forbruksenhetene er definert (se kapittel 4.3. side 26). Vi får da et annet inntrykk; barnefamiliene kommer dårligere ut. Det er klar sammenheng mellom inntekt pr. forbruksenhet og antall barn, og med alderen på yngste barn. Disponibel inntekt pr. forbruksenhet faller med antall barn: Den er lavere jo yngre yngste barn er.

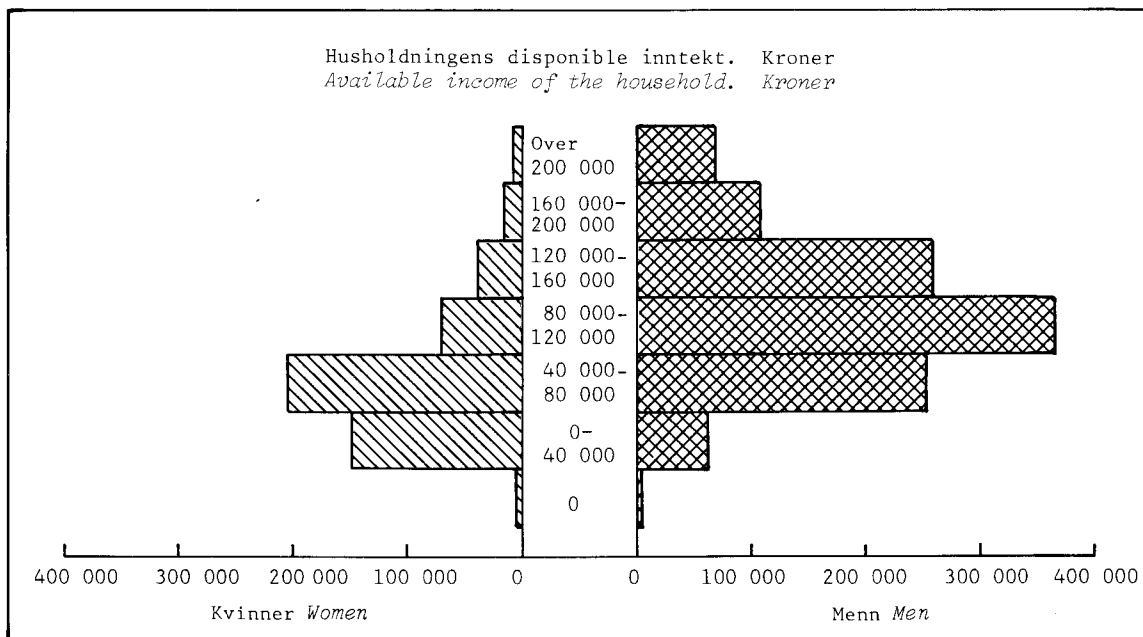
Figur 6. Disponibel inntekt pr. husholdning og pr. forbruksenhet etter sosioøkonomisk status og husholdningstype. Gjennomsnitt. Kr. 1982 *Available income per household and per consumption unit by socio economic status and type of household. Average. Kroner. 1982*



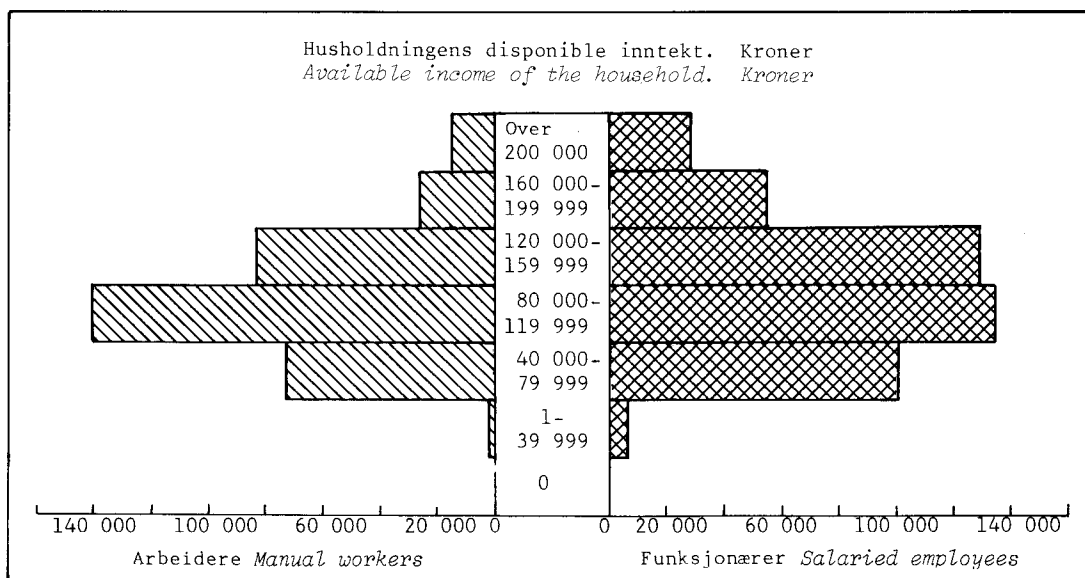
Pensjonister og trygdede kommer relativt bedre ut når vi ser på disponibel inntekt pr. forbruksenhet, men de er likevel en lavinntektsgruppe.

Antall yrkestilknyttede ser ut til å være den klareste forklaringsfaktoren for ulikhetene i husholdningenes inntektsnivå. I husholdninger med to eller flere yrkestilknyttede er disponibel inntekt pr. forbruksenhet 17 prosent høyere enn i husholdninger med bare en yrkestilknyttet. I gruppen to voksne ser vi at disponibel inntekt pr. forbruksenhet er 33 prosent høyere enn i husholdninger med bare en yrkestilknyttet. Når vi ser på de enslige, ser vi at de som er yrkestilknyttet hadde 84 prosent høyere disponibel inntekt pr. forbruksenhet enn de som ikke er yrkestilknyttet.

Figur 7. Inntektspyramide for husholdninger etter hovedinntektstakerens kjønn. Disponibel inntekt. Gjennomsnitt. 1982 *Pyramide of wages for households by sex of main income earner. Available income. Average. 1982*



Figur 8. Inntektspyramide for husholdninger. Hovedinntektstakeren arbeider eller funksjonær. Disponibel inntekt. Gjennomsnitt. 1982 *Pyramide of income for households. Main income earner manual worker or salaried employees. Available income. Average. 1982*



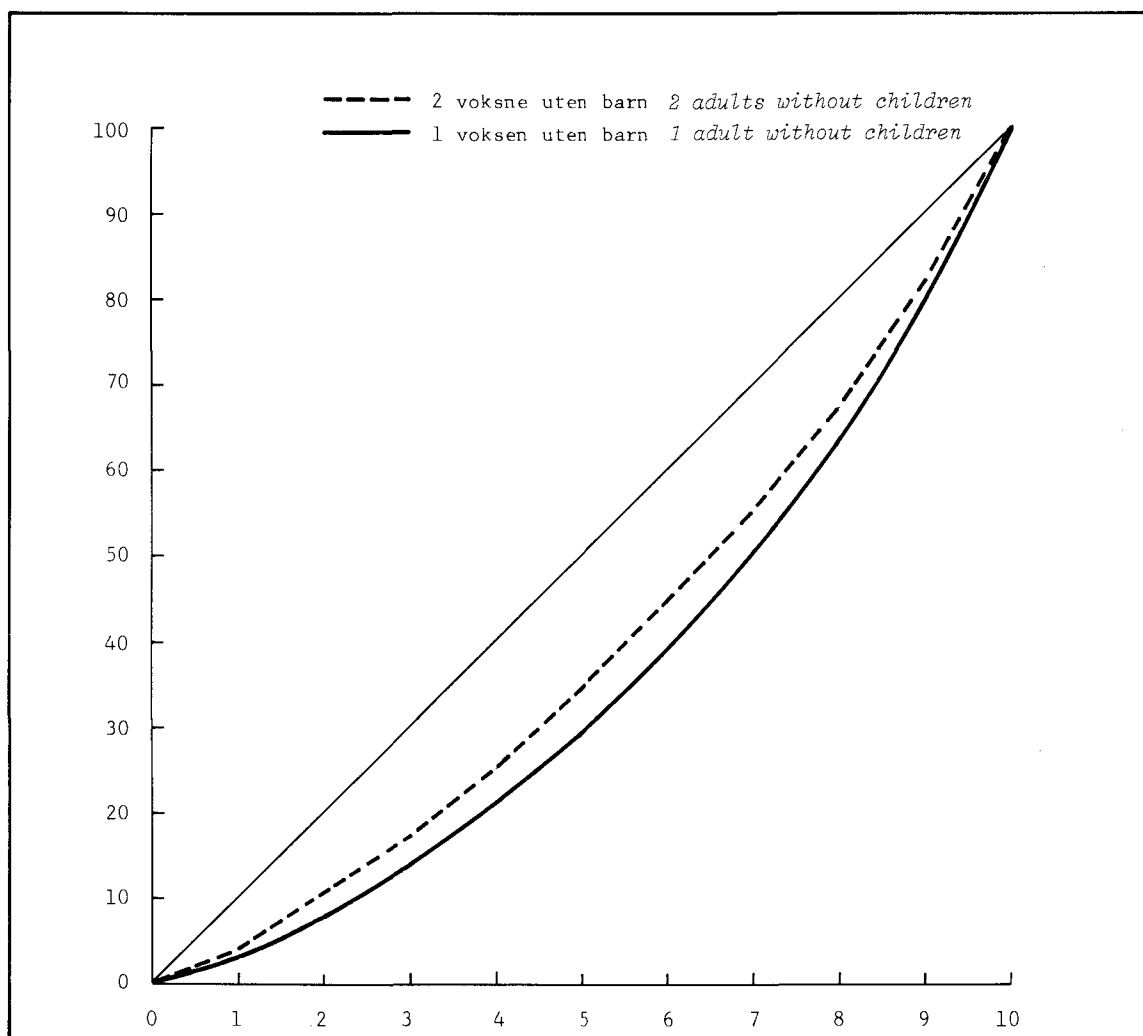
Inntektsfordelingen innen grupper av husholdninger: Ulikheter i inntektsfordelingen innen grupper av husholdninger kan vi studere ved å se på desiltabellene. Gjennomsnittlig disponibel inntekt i den høyeste desilen (husholdningene med de høyeste inntektene) var 225.710 kroner, mens tilsvarende i den laveste desilen var 17.383. Til sammenligning var gjennomsnittlig disponibel inntekt for alle husholdninger 99.095 kroner.

I husholdninger med barn og med mannlig hovedinntektstaker var gjennomsnittlig disponibel inntekt 127.181 kroner, mens i husholdninger med kvinnelig hovedinntektstaker var gjennomsnittet 86.757 kroner. I den høyeste desilen var tallene henholdsvis 245.515 og 187.626 kroner, og i den laveste desilen var tallene 40.901 og 17.209 kroner.

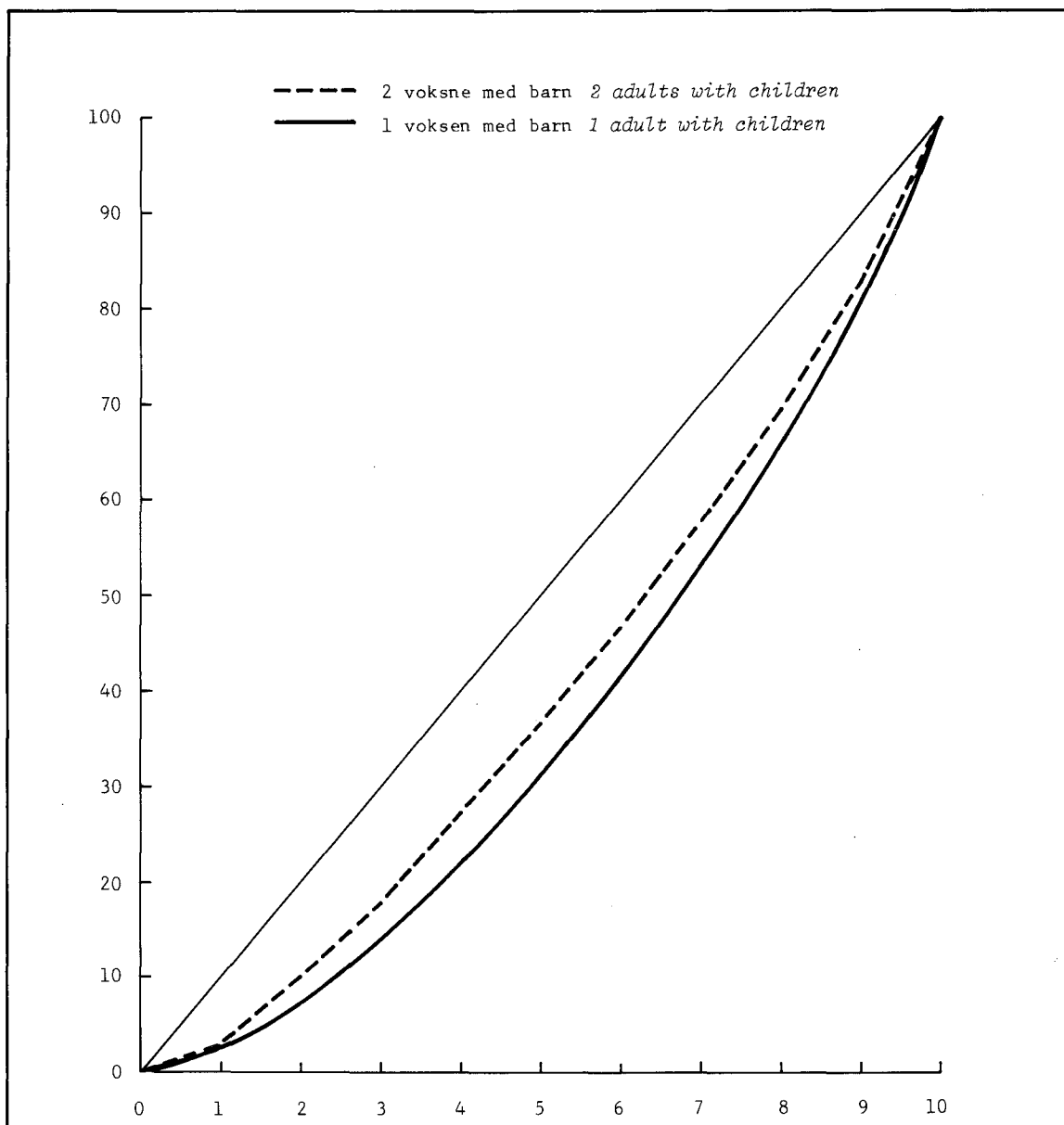
I husholdninger uten barn var gjennomsnittlig disponibel inntekt 88.058 kroner. For husholdninger uten barn og mannlig hovedinntektstaker var ulikheten i inntektene større enn i husholdninger med barn. I den høyeste desilen var inntekten 239.186 kroner, mens den i den laveste desilen var på 23.702 kroner. I husholdninger med kvinnelig hovedinntektstaker der det ikke var barn finner vi mindre forskjell mellom høyeste og laveste desil enn i barnehusholdningene. I den høyeste desilen var gjennomsnittsinntekten 161.675 kroner, og i den laveste desilen var gjennomsnittsinntekten 17.877.

Inntektsfordelingene for husholdninger uten barn er illustrert i figur 9, og for husholdninger med barn i figur 10. Begge figurene viser at inntektsfordelingene er jevnere når det er to voksne i husholdningen enn når det er en.

Figur 9. Lorentzkurver for husholdninger uten barn. 1982 *Lorentzcurves for households without children. 1982*

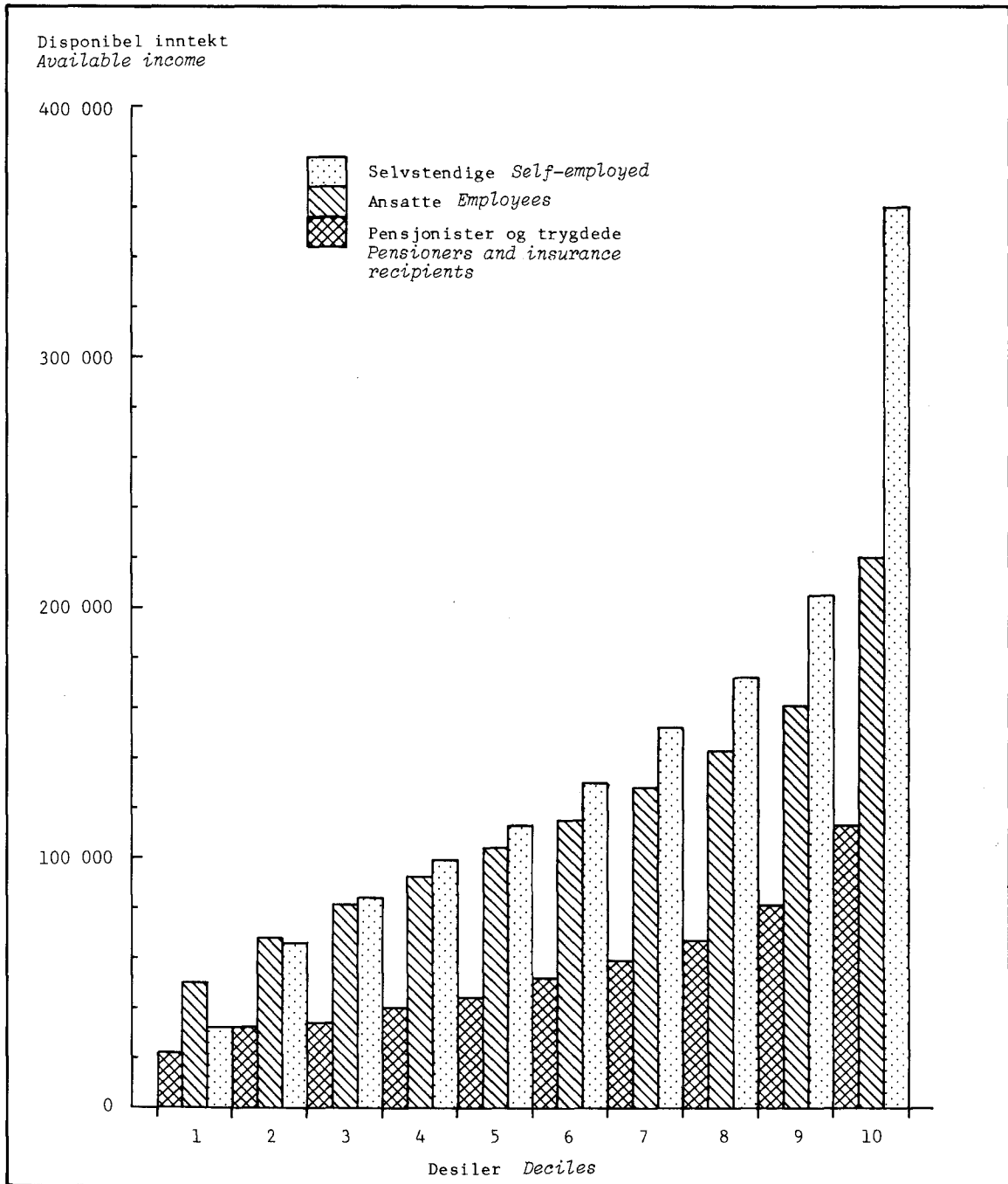


Figur 10. Lorentzkurver for husholdninger med barn. 1982 *Lorentzcurves for households with children. 1982*



Når vi ser på inntektsfordelingen for husholdningene gruppert etter sosioøkonomisk status, finner vi jevnere inntektsfordeling blant pensjonister og trygdede enn blant yrkesaktive, og ulikheten ser ut til å være større blant selvstendige enn blant ansatte. I gruppen selvstendige var gjennomsnittsinntekten i den høyeste desilen 360.440 kroner, mens i den laveste desilen var gjennomsnittsinntekten 31.659 kroner. Tilsvarende tall for ansatte var 219.713 kroner og 49.810 kroner. For pensjonister og trygdede var tallene henholdsvis 112.917 og 21.359 kroner. Fordelingene er illustrert i Figur 11.

Figur 11. Husholdninger etter hovedinntektstakerens sosioøkonomiske status. Disponibel inntekt. Desiler. Gjennomsnitt. 1982 *Households by main income earners socio economic status. Available income. Deciles. Average. 1982*



## SUMMARY IN ENGLISH

**Purpose**

The main purpose of Income Statistics 1982 is to provide data on the distribution of income on persons and households, to provide data on the composition of income, and to provide estimates on total income available for private households.

**Data source**

The figures in Income Statistics 1982 are estimates based on The Income Distribution Survey 1982, which is a periodical survey based on a random sample of households. The sample covers all private households (excluding institutions).

The sample consists of four parts which together includes 8.845 households consisting of 24.453 persons. One part is the sample used in The Survey of Consumer Expenditure 1982. This includes 2.403 households (6.171 persons). A second part is the sample used in The Survey of Level of Living 1983, which includes 4.982 households (14.788 persons). A third part is the sample used in The Labour Force Sample Survey, second quarter 1983. This part includes 1.262 households (3.222 persons). The last part is a sample of persons above 80 years old, which includes 198 households (272 persons).

**Statistical units**

The statistical units are individuals, households and consumption units.

Persons under 17 years are defined as children.

A household includes all persons living in the same dwelling and having common board.

To calculate consumption units each person in a household has been weighted: The first adult in a household has been given the weight 1.0, other adults the weight 0.7 and children the weight 0.5.

**Income concepts**

The tax return account shows the main income and deduction entries used when net taxable income is calculated.

The income account shows income and transfer items constituting available income. This concept is fairly close to the UN recommendation, however, there are important differences. The most serious one is probably our calculation of imputed rent of owner-occupied dwellings. We have used the same concept as tax authorities, i.e. 2 per cent of tax value. This is probably causing a serious understatement of the real value.

Occupational income consists of wages, salaries and entrepreneurial income. All these components are as reported to income tax assessment.

Total income is the sum of occupational income, capital income and transfers. Capital income and taxable transfers are as reported to income tax assessment. Not taxable transfers are either from other official files or estimated.

Available income consists of total income less taxes. Taxes are defined as assessed taxes.

#### **Other terms and variables**

The classification of the statistical units also comprises a classification according to sex, age, level and field of education, occupation, marital status, socio economic status, industry, region, size of municipality of residence, type of household, number of economically active persons in the household and property.

Types of households are classified according to number of adults and number of children in the household.

The socio economic status of a person is determined according to the persons largest income item.

Property consists of gross property less debts as reported to the central government tax assessment. This implies that a lot of persons come out with negative property.



TABELL 1. SELVANGIVELSESGREGSKAP FOR PERSONER 17 ÅR OG OVER, ETTER SOSIOØKONOMISK STATUS. 1982. MILL. KR

|   | YRKESTILKNYTTET |          |           |              |                               |                               |           |         |         |
|---|-----------------|----------|-----------|--------------|-------------------------------|-------------------------------|-----------|---------|---------|
|   | I ALT           |          |           | SELVSTENDIGE |                               |                               | ANSATTE   |         |         |
|   | I ALT           | I ALT    |           | I ALT        | SELVSTENDIGE I JORD- OG FISKE | SELVSTENDIGE I ANDRE NÆRINGER | ARBEIDERE |         |         |
|   |                 | I ALT    | UFAGLÆRTE |              |                               |                               | FAGLÆRTE  |         |         |
| SUM BRUTTOINNTekt.....  | 223915.2        | 187852.3 | 24662.8   | 8743.6       | 15919.2                       | 163189.5                      | 46798.8   | 31053.2 | 15745.5 |
| LØNN.....   | 162487.0        | 156477.5 | 1158.1    | 476.2        | 682.0                         | 155319.3                      | 45387.4   | 30029.6 | 15357.8 |
| TJENESTEPENSJON O.L.....  | 3252.2          | 758.5    | 100.1     | 23.1         | 77.0                          | 658.4                         | 62.2      | 49.9    | 12.2    |
| YTelser FRA FOLKETRYGDEN....  | 26212.7         | 2131.2   | 399.3     | 159.8        | 239.5                         | 1731.9                        | 302.8     | 229.9   | 72.8    |
| NÆRINGSINNTEKT AV JORDBRUK, SKOGBRUK, FISKE..                         | 8300.5          | 7894.9   | 7277.9    | 7108.5       | 169.4                         | 617.0                         | 173.2     | 126.3   | 46.9    |
| ANNEN NÆRINGSINNTEKT INKL. SKATTEPLIKTIGE SYKEPENSER I NÆRINGSVIRKS.. | 15285.4         | 14958.2  | 14195.7   | 425.1        | 13770.6                       | 762.5                         | 155.0     | 121.5   | 33.5    |
| RENTER AV BANKINNSKULD O.L..  | 6057.4          | 3754.7   | 1005.1    | 548.7        | 456.5                         | 2749.5                        | 617.5     | 432.1   | 185.3   |
| AKSJEUTBYTTE.....   | 750.5           | 558.9    | 183.4     | 12.9         | 170.5                         | 375.5                         | 9.5       | 7.1     | 2.4     |
| -SKATTEFRI DEL AV RENTEINNTEKTER OG AKSJEUTBYTTE..                    | 2395.0          | 1558.3   | 262.7     | 117.7        | 145.1                         | 1295.6                        | 319.0     | 209.1   | 109.9   |
| NETTOINNTEKT AV PROSENTLIGNET BOLIG, HYTTE.....                       | 1220.3          | 1015.7   | 134.8     | 14.9         | 119.9                         | 880.9                         | 250.3     | 149.9   | 100.5   |
| NETTOINNTEKT AV ANNEN FAST EIENDOM.....                               | 1111.1          | 847.3    | 320.3     | 67.4         | 252.9                         | 527.0                         | 58.0      | 41.6    | 16.4    |
| GEVINST VED SALG AV TOMTER..  | 376.0           | 242.8    | 32.8      | 6.7          | 26.1                          | 209.9                         | 10.9      | 0.4     | 10.5    |
| ANDRE INNTEKTER.....  | 1257.1          | 770.9    | 117.8     | 18.1         | 99.7                          | 653.1                         | 90.9      | 73.9    | 17.0    |
| SUM FRADrag I ALT.....  | 42827.9         | 37182.9  | 9493.1    | 3279.2       | 6214.0                        | 27689.8                       | 7151.4    | 4646.5  | 2504.9  |
| MINSTEFRADrag.....  | 7762.7          | 4931.6   | 155.2     | 77.7         | 77.6                          | 4776.4                        | 1428.4    | 987.9   | 440.4   |
| OPPGJØRSFRADrag.....  | 1831.8          | 1130.8   | 38.0      | 18.8         | 19.2                          | 1092.8                        | 323.7     | 223.9   | 99.8    |
| REISEUTGIFTER.....  | 3376.6          | 3249.1   | 31.4      | 13.1         | 18.2                          | 3217.7                        | 1130.2    | 756.6   | 373.6   |
| ANDRE VIRKELIGE UTGIFTER I STILLING.....                              | 347.0           | 341.1    | 142.1     | 12.8         | 129.3                         | 199.0                         | 8.1       | 5.6     | 2.5     |
| PENSJONSPREMIE, FAGFORENINGSKONTINGENT.....                           | 1963.3          | 1941.1   | 19.0      | 10.2         | 8.8                           | 1922.2                        | 540.1     | 334.1   | 206.0   |
| FORELDREFRADrag/FRADrag FOR ENSLIG FORSØRGER.....                     | 1467.9          | 1092.8   | 86.8      | 43.3         | 43.5                          | 1006.0                        | 127.7     | 108.9   | 18.8    |
| UNDERSKULD I NÆRING, INKL. TIDL. ARS UNDERSKULD.                      | 3928.5          | 3540.1   | 2194.5    | 1180.3       | 1014.2                        | 1345.6                        | 105.3     | 75.5    | 29.8    |
| UNDERHOLDSBIDrag, KARYTELSEr  | 750.8           | 710.5    | 108.8     | 58.8         | 50.0                          | 601.7                         | 251.0     | 172.2   | 78.8    |
| PREMIE FOR PENSJONSFORS.....  | 948.4           | 938.1    | 367.4     | 104.8        | 262.6                         | 570.7                         | 59.3      | 28.6    | 30.6    |
| GJELDSRENTER.....   | 17034.4         | 16146.8  | 5401.3    | 1271.9       | 4129.4                        | 10745.5                       | 2440.1    | 1427.2  | 1012.9  |
| DEL AV UNDERSKULD I BORETTSLAG.....                                   | 875.5           | 705.6    | 70.9      | 23.4         | 47.6                          | 634.6                         | 178.8     | 99.7    | 79.1    |
| ANDRE FRADrag.....  | 2540.9          | 2455.3   | 877.6     | 464.1        | 413.6                         | 1577.7                        | 558.9     | 426.4   | 132.5   |
| KORREKSJON FOR NEGATIV NETTOINNTEKT.....                              | 1479.1          | 1276.5   | 1095.8    | 52.1         | 1043.7                        | 180.7                         | 12.7      | 18.1    | -5.4    |
| NETTOINNTEKT FØR SÆRFRADrag...  | 182566.4        | 151945.8 | 16265.5   | 5516.6       | 10748.9                       | 135680.4                      | 39660.1   | 26424.8 | 13235.2 |
| -NETTOINNTEKT OM BORD.....  | 4265.8          | 4238.4   | 10.8      | 4.7          | 6.1                           | 4227.6                        | 1482.8    | 1393.8  | 89.0    |
| -SÆRFRADrag.....  | 11227.2         | 1230.5   | 229.0     | 101.8        | 127.2                         | 1001.5                        | 253.5     | 176.1   | 77.4    |
| -AKSJEUTBYTTE, NETTO.....   | 691.3           | 523.3    | 179.6     | 12.4         | 167.1                         | 343.8                         | 6.6       | 4.8     | 1.8     |
| NETTOINNTEKT VED KOMMUNESKATTELIGNINGEN.....                          | 166382.1        | 145953.6 | 15846.0   | 5397.6       | 10448.4                       | 130107.5                      | 37917.1   | 24850.1 | 13067.0 |
| +AKSJEUTBYTTE M.M.....  | 676.4           | 503.2    | 168.9     | 12.2         | 156.7                         | 334.3                         | 6.3       | 4.7     | 1.6     |
| NETTOINNTEKT VED STATSSKATTELIGNINGEN.....                            | 167058.4        | 146456.8 | 16014.9   | 5409.8       | 10605.1                       | 130441.8                      | 37923.4   | 24854.8 | 13068.7 |
| DIREKTE INNTEKTSSKATTER I ALT FØR SKATTEFRADrag.....                  | 58801.6         | 54893.3  | 6373.9    | 1868.4       | 4505.5                        | 48519.3                       | 13599.2   | 8901.0  | 4698.2  |
| FORMUESSKATT TIL STAT OG KOMMUNE.....                                 | 1098.3          | 783.7    | 355.9     | 138.4        | 217.5                         | 427.8                         | 74.4      | 57.2    | 17.1    |
| SKATTEFRADrag.....  | 4363.0          | 3874.0   | 510.3     | 185.5        | 324.8                         | 3363.6                        | 967.9     | 629.4   | 338.4   |
| ANTALL PERSONER 17 ÅR OG OVER.  | 3021751         | 1736686  | 182285    | 74891        | 107394                        | 1554400                       | 467057    | 325097  | 141960  |
| ANTALL OBSERVASJONER.....   | 18549           | 10850    | 1189      | 515          | 674                           | 9661                          | 2968      | 2067    | 901     |

Tax return account for persons 17 years and over, by socio economic status. 1982. Million kroner 1)

| YRKESTILKNYTTET |         |         |                       | IKKE YRKESTILKNYTTET |                             |                              |                            |  |   |
|-----------------|---------|---------|-----------------------|----------------------|-----------------------------|------------------------------|----------------------------|--|---|
| FUNKSJONÆRER    |         |         | UOPP-<br>GITT<br>YRKE | I ALT                | PENSJONISTER<br>OG TRYGDEDE |                              |                            | ANDRE<br>IKKE<br>YRKES-<br>TIL-<br>KNYT-<br>TEDE |   |
| I ALT           | LAVERE  | HØYERE  |                       |                      | I ALT                       | ALDERS-<br>PENSJO-<br>NISTER | ANDRE<br>PENSJO-<br>NISTER |  |   |
| 83635.0         | 17915.8 | 65719.2 | 32755.7               | 36063.0              | 27082.4                     | 20393.0                      | 6689.4                     | 8980.6   | Total gross income  |
| 80078.7         | 17223.8 | 62854.8 | 29853.2               | 6009.5               | 751.7                       | 497.3                        | 254.5                      | 5257.8   | Wages and salaries  |
|                 |         |         |                       |                      |                             |                              |                            |  | Private pensions and<br>life insurance benefits   |
| 204.7           | 45.1    | 159.6   | 391.5                 | 2493.7               | 2323.9                      | 1840.2                       | 483.7                      | 169.7  | Social security benefits  |
| 458.4           | 244.2   | 214.1   | 970.8                 | 24081.5              | 21783.4                     | 16283.1                      | 5500.3                     | 2298.0   | Net entrepreneurial income from<br>agric., forestry and fishing                               |
| 142.3           | 27.3    | 115.1   | 301.4                 | 405.6                | 169.8                       | 141.3                        | 28.5                       | 235.8  |   |
| 481.4           | 23.4    | 458.0   | 126.1                 | 327.2                | 91.5                        | 80.1                         | 11.4                       | 235.7  | Other net entrepreneurial income  |
| 1496.6          | 257.5   | 1239.1  | 635.5                 | 2302.8               | 1925.0                      | 1645.5                       | 279.6                      | 377.7  | Interests received  |
| 271.4           | 8.0     | 263.5   | 94.6                  | 191.6                | 129.2                       | 121.9                        | 7.3                        | 62.4   | Share dividends received<br>- Taxfree part of interests and<br>share dividends received       |
| 710.6           | 134.0   | 576.6   | 266.0                 | 836.7                | 703.3                       | 598.5                        | 104.9                      | 133.4  | Imputed income of owner-<br>occupied dwellings  |
| 481.6           | 40.1    | 441.5   | 149.0                 | 204.6                | 172.9                       | 130.1                        | 42.7                       | 31.7   |   |
| 204.0           | 21.3    | 182.7   | 265.0                 | 263.8                | 217.4                       | 124.1                        | 93.3                       | 46.4   | Other property income, net  |
| 129.3           | 9.3     | 119.9   | 69.8                  | 133.2                | 76.8                        | 64.6                         | 12.2                       | 56.5   | Profit from selling plots   |
| 397.2           | 149.8   | 247.5   | 164.9                 | 486.2                | 144.0                       | 63.4                         | 80.7                       | 342.2  | Other income  |
| 15362.3         | 2710.0  | 12652.2 | 5176.1                | 5645.0               | 3175.9                      | 2193.4                       | 982.5                      | 2469.1   | Total deductions  |
| 2301.2          | 754.2   | 1547.0  | 1046.8                | 2831.1               | 1853.8                      | 1393.0                       | 460.8                      | 977.3  | Minimum deductions  |
| 530.7           | 171.3   | 359.5   | 238.3                 | 701.1                | 441.1                       | 331.5                        | 109.6                      | 260.0  | Settling deductions   |
| 1506.1          | 402.4   | 1103.6  | 581.5                 | 127.4                | 11.8                        | 4.6                          | 7.1                        | 115.7  | Travelling expenses   |
| 161.4           | 1.8     | 159.6   | 29.5                  | 5.9                  | 2.3                         | 2.3                          | -                          | 3.6  | Other actual expenses   |
| 1093.3          | 212.8   | 880.5   | 288.8                 | 22.1                 | 3.4                         | 1.0                          | 2.4                        | 18.8   | Contributions to private and<br>public pension schemes (job-<br>related), union subscriptions |
| 690.4           | 273.7   | 416.7   | 187.9                 | 375.2                | 11.3                        | -                            | 11.3                       | 363.9  | Parent's deductions   |
| 1035.1          | 96.6    | 938.5   | 205.2                 | 388.4                | 83.1                        | 64.8                         | 18.3                       | 305.3  | Entrepreneurial deficit, incl.<br>previous years deficit                                      |
| 251.3           | 21.5    | 229.8   | 99.4                  | 40.2                 | 30.6                        | 9.6                          | 21.0                       | 9.7  | Maintenance, etc.   |
| 421.4           | 21.5    | 400.0   | 90.0                  | 10.4                 | 9.3                         | 7.3                          | 2.0                        | 1.0  | Private pension scheme premiums   |
| 6461.5          | 595.6   | 5865.9  | 1843.9                | 887.6                | 553.9                       | 262.4                        | 291.6                      | 333.7  | Interests paid  |
| 344.7           | 65.9    | 278.8   | 111.2                 | 170.0                | 128.4                       | 80.2                         | 48.2                       | 41.5   | Part of building societies'<br>deficit  |
| 565.2           | 92.8    | 472.5   | 453.6                 | 85.6                 | 46.9                        | 36.8                         | 10.1                       | 38.7   | Other deductions  |
| 150.7           | 62.6    | 88.1    | 17.2                  | 202.6                | -18.0                       | 1.5                          | -19.5                      | 220.6  | Correction for negative net<br>income   |
| 68423.5         | 15268.4 | 53155.0 | 27596.8               | 30620.6              | 23888.4                     | 18201.1                      | 5687.3                     | 6732.2   | Net income before<br>special deductions   |
| 1357.7          | 132.5   | 1225.2  | 1387.1                | 27.4                 | 7.0                         | 7.0                          | -                          | 20.4   | - Seamen's income   |
| 293.4           | 88.1    | 205.2   | 454.6                 | 9996.7               | 9300.6                      | 7161.7                       | 2138.8                     | 696.1  | - Special deduction<br>(old, age handic)  |
| 247.7           | 5.8     | 241.9   | 89.5                  | 168.0                | 117.8                       | 110.7                        | 7.1                        | 50.2   | - Taxable share dividends   |
| 66524.6         | 15042.0 | 51482.6 | 25665.7               | 20428.5              | 14463.1                     | 10921.7                      | 3541.4                     | 5965.4   | Income taxable by municipal<br>tax assessment   |
| 240.5           | 5.3     | 235.2   | 87.5                  | 173.2                | 110.9                       | 103.9                        | 7.0                        | 62.3   | + Taxable share dividends   |
| 66765.1         | 15047.3 | 51717.8 | 25753.3               | 20601.7              | 14573.9                     | 11025.5                      | 3548.4                     | 6027.7   | Income taxable by central<br>government tax assessment  |
| 25534.4         | 4903.8  | 20630.6 | 9385.7                | 3908.4               | 2758.8                      | 2057.8                       | 701.0                      | 1149.6   | Direct income taxes paid  |
| 243.0           | 21.7    | 221.3   | 110.4                 | 314.7                | 250.5                       | 216.2                        | 34.3                       | 64.2   | Property taxes paid   |
| 1767.8          | 381.1   | 1386.7  | 627.9                 | 489.1                | 309.8                       | 213.0                        | 96.8                       | 179.2  | Tax deductions  |
| 746605          | 235094  | 511511  | 340738                | 1285066              | 628920                      | 477167                       | 151753                     | 656146   | Persons 17 years and over   |
| 4547            | 1470    | 3077    | 2146                  | 7699                 | 3316                        | 2472                         | 844                        | 4383   | Number of observations  |

1) See annex 2c for English translation

TABELL 2. SELVANGIVELSESRREGNSKAP FOR PERSONER 17 ÅR OG OVER I GRUPPER FOR SOSIOØKONOMISK STATUS. 1982. GJENNOMSNITT I KR

|   | YRKESTILKNYTTET |               |              |  |  |               |               |                |               |
|---|-----------------|---------------|--------------|--|--|---------------|---------------|----------------|---------------|
|   | TOTALT          | SELVSTENDIGE  |              |  |  |               | ANSATTE       |                |               |
|   |                 | ALLE          | ALLE         | SELV-<br>STEND-<br>IGE I<br>JORD-,<br>SKOG OG<br>FISKE | SELV-<br>STEND-<br>IGE I<br>ANDRE<br>NÆR-<br>INGER | ALLE          | ARBEIDERE     |                |               |
|   |                 |               |              |  |  |               | ALLE          | UFAG-<br>LÆRTE | FAG-<br>LÆRTE |
| SUM BRUTTOINNTEKT.....  | 74101           | 108167        | 135298       | 116750   | 148231   | 104986        | 100199        | 95520          | 110915        |
| LØNN.....   | 53772           | 90101         | 6353         | 6358   | 6350   | 99922         | 97178         | 92371          | 108184        |
| TJENESTEPENSJON O.L.....  | 1076            | 437           | 549          | 308  | 717  | 424           | 133           | 154            | 86            |
| YTELSER FRA FOLKETRYGDEN....  | 8675            | 1227          | 2191         | 2133   | 2230   | 1114          | 648           | 707            | 513           |
| NÆRINGSINNTEKT AV<br>JORDBRUK, SKOGBRUK, FISKE..                          | 2747            | 4546          | 39926        | 94918  | 1578   | 397           | 371           | 389            | 330           |
| ANNEN NÆRINGSINNTEKT<br>INKL. SKATTEPLIKTIGE                              |                 |               |              |  |  |               |               |                |               |
| SYKEPENSER I NÆRINGSVIRKS..   | 5058            | 8613          | 77876        | 5676   | 128225   | 491           | 332           | 374            | 236           |
| RENTER AV BANKINNSKUDD O.L..  | 2005            | 2162          | 5514         | 7326   | 4250   | 1769          | 1322          | 1329           | 1305          |
| AKSJEUTBYTTE.....   | 248             | 322           | 1006         | 173  | 1587   | 242           | 20            | 22             | 17            |
| -SKATTEFRI DEL AV RENTE-<br>INNTEKTER OG AKSJEUTBYTTE..                   | 793             | 897           | 1441         | 1571   | 1351   | 833           | 683           | 643            | 774           |
| NETTOINNTEKT AV PROSENT-<br>LIGNET BOLIG, HYTTE.....                      | 404             | 585           | 740          | 199  | 1117   | 567           | 536           | 461            | 708           |
| NETTOINNTEKT AV<br>ANNEN FAST EIENDOM.....                                | 368             | 488           | 1757         | 900  | 2355   | 339           | 124           | 128            | 116           |
| GEVINST VED SALG AV TOMTER..  | 124             | 140           | 180          | 89   | 243  | 135           | 23            | 1              | 74            |
| ANDRE INNTEKTER.....  | 416             | 444           | 647          | 242  | 929  | 420           | 195           | 227            | 120           |
| SUM FRADRAK I ALT.....  | 14173           | 21410         | 52078        | 43786  | 57861  | 17814         | 15312         | 14293          | 17645         |
| MINSTEFRADRAK.....  | 2569            | 2840          | 852          | 1037   | 722  | 3073          | 3058          | 3039           | 3103          |
| OPPGJØRSFRADRAK.....  | 606             | 651           | 209          | 251  | 179  | 703           | 693           | 689            | 703           |
| REISEUTGIFTER.....  | 1117            | 1871          | 172          | 175  | 170  | 2070          | 2420          | 2327           | 2632          |
| ANDRE VIRKELIGE<br>UTGIFTER I STILLING.....                               | 115             | 196           | 780          | 171  | 1204   | 128           | 17            | 17             | 18            |
| PENSJONSPREMIE,<br>FAGFORENINGSKONTINGENT.....                            | 650             | 1118          | 104          | 136  | 82   | 1237          | 1156          | 1028           | 1451          |
| FORELDREFRADRAK/FRADRAK<br>FOR ENSLIG FORSØRGER.....                      | 486             | 629           | 476          | 578  | 405  | 647           | 273           | 335            | 132           |
| UNDERSKUDD I NÆRING,<br>INKL. TIDL. ÅRS UNDERSKUDD.                       | 1300            | 2038          | 12039        | 15760  | 9444   | 866           | 225           | 232            | 210           |
| UNDERHOLDSBIDRAG, KARYTELSER  | 248             | 409           | 597          | 785  | 466  | 387           | 537           | 530            | 555           |
| PREMIE FOR PENSJONSFORS.....  | 314             | 540           | 2015         | 1399   | 2445   | 367           | 127           | 88             | 216           |
| GJELDSRENTER.....   | 5637            | 9297          | 29631        | 16983  | 38451  | 6913          | 5224          | 4390           | 7135          |
| DEL AV UNDERSKUDD I<br>BORETTSLAG.....                                    | 290             | 406           | 389          | 312  | 443  | 408           | 383           | 307            | 557           |
| ANDRE FRADRAK.....  | 841             | 1414          | 4815         | 6197   | 3851   | 1015          | 1197          | 1312           | 933           |
| KORREKSJON FOR NEGATIV<br>NETTOINNTEKT.....                               | 489             | 735           | 6012         | 696  | 9718   | 116           | 27            | 56             | -38           |
| NETTOINNTEKT FØR SÆRFRADRAK...<br>-NETTOINNTEKT OM BORD.....              | 60417<br>1412   | 87492<br>2441 | 89231<br>59  | 73661<br>63  | 100088<br>57                                       | 87288<br>2720 | 84915<br>3175 | 81283<br>4287  | 93232<br>627  |
| -SÆRFRADRAK.....  | 3715            | 709           | 1256         | 1359   | 1185   | 644           | 543           | 542            | 545           |
| -AKSJEUTBYTTE, NETTO.....   | 229             | 301           | 985          | 166  | 1556   | 221           | 14            | 15             | 13            |
| NETTOINNTEKT VED<br>KOMMUNESKATTELIGNINGEN.....<br>+AKSJEUTBYTTE M.M..... | 55061<br>224    | 84041<br>290  | 86930<br>926 | 72073<br>163   | 97290<br>1459                                      | 83703<br>215  | 81183<br>14   | 76439<br>14    | 92047<br>12   |
| NETTOINNTEKT VED<br>STATSSKATTELIGNINGEN.....                             | 55285           | 84331         | 87856        | 72236  | 98749  | 83918         | 81197         | 76453          | 92059         |
| DIREKTE INNTEKTSSKATTER<br>I ALT FØR SKATTEFRADRAK.....                   | 19459           | 31608         | 34967        | 24949  | 41953  | 31214         | 29117         | 27380          | 33095         |
| FORMUESSKATT TIL STAT<br>OG KOMMUNE.....                                  | 363             | 451           | 1953         | 1848   | 2026   | 275           | 159           | 176            | 121           |
| SKATTEFRADRAK.....  | 1444            | 2231          | 2800         | 2477   | 3024   | 2164          | 2072          | 1936           | 2384          |
| ANTALL PERSONER 17 ÅR OG OVER.  | 3021751         | 1736685       | 182285       | 74891  | 107394   | 1554400       | 467057        | 325097         | 141960        |
| ANTALL OBSERVASJONER.....   | 18549           | 10850         | 1189         | 515  | 674  | 9661          | 2968          | 2067           | 901           |

Tax return account for persons 17 years and over in groups for socio economic status.  
1982. Average. Kroner. 1)

| YRKESTILKNYTTET |        |        | IKKE YRKESTILKNYTTET  |         |                             |                              |                            |  |   |
|-----------------|--------|--------|-----------------------|---------|-----------------------------|------------------------------|----------------------------|--|---|
| FUNKSJONÆRER    |        |        | UOPP-<br>GITT<br>YRKE | ALLE    | PENSJONISTER<br>OG TRYGDEDE |                              |                            | ANDRE<br>IKKE<br>YRKES-<br>TIL-<br>KNYT-<br>TEDE |   |
| ALLE            | LAVERE | HØYERE |                       |         | ALLE                        | ALDERS-<br>PENSJO-<br>NISTER | ANDRE<br>PENSJO-<br>NISTER |  |   |
| 112020          | 76207  | 128481 | 96132                 | 28063   | 43062                       | 42738                        | 44080                      | 13687  | Total gross income  |
| 107257          | 73264  | 122881 | 87613                 | 4676    | 1195                        | 1042                         | 1677                       | 8013   | Wages and salaries  |
|                 | 274    | 192    | 312                   | 1149    | 3695                        | 3857                         | 3187                       | 259  | Private pensions and<br>life insurance benefits   |
|                 | 614    | 1039   | 419                   | 2849    | 18739                       | 34124                        | 36245                      | 3502   | Social security benefits  |
|                 | 191    | 116    | 225                   | 885     | 316                         | 270                          | 188                        | 359  | Net entrepreneurial income from<br>agric., forestry and fishing                               |
|                 | 645    | 100    | 895                   | 370     | 255                         | 146                          | 75                         | 359  | Other net entrepreneurial income  |
|                 | 2005   | 1095   | 2422                  | 1865    | 1792                        | 3061                         | 3448                       | 1842   | Interests received  |
|                 | 364    | 34     | 515                   | 278     | 149                         | 205                          | 255                        | 48   | Share dividends received  |
|                 | 952    | 570    | 1127                  | 781     | 651                         | 1118                         | 1254                       | 691  | - Taxfree part of interests and<br>share dividends received                                   |
|                 | 645    | 170    | 863                   | 437     | 159                         | 275                          | 273                        | 282  | Imputed income of owner-<br>occupied dwellings  |
|                 | 273    | 91     | 357                   | 778     | 205                         | 346                          | 260                        | 615  | Other property income, net  |
|                 | 173    | 40     | 234                   | 205     | 104                         | 122                          | 135                        | 80   | Profit from selling plots   |
|                 | 532    | 637    | 484                   | 484     | 378                         | 229                          | 133                        | 532  | Other income  |
| 20576           | 11527  | 24735  | 15191                 | 4393    | 5050                        | 4597                         | 6474                       | 3763   | Total deductions  |
| 3082            | 3208   | 3024   | 3072                  | 2203    | 2948                        | 2919                         | 3036                       | 1489   | Minimum deductions  |
| 711             | 729    | 703    | 699                   | 546     | 701                         | 695                          | 722                        | 396  | Settling deductions   |
| 2017            | 1712   | 2158   | 1707                  | 99      | 19                          | 10                           | 47                         | 176  | Travelling expenses   |
|                 | 216    | 8      | 312                   | 86      | 5                           | 4                            | 5                          | 5  | Other actual expenses   |
|                 | 1464   | 905    | 1721                  | 848     | 17                          | 5                            | 2                          | 16   | Contributions to private and<br>public pension schemes (job-<br>related), union subscriptions |
|                 | 925    | 1164   | 815                   | 552     | 292                         | 18                           | -                          | 74   | Parent's deductions   |
|                 | 1386   | 411    | 1835                  | 602     | 302                         | 132                          | 136                        | 121  | Entrepreneurial deficit, incl.<br>previous years deficit                                      |
|                 | 337    | 92     | 449                   | 292     | 31                          | 49                           | 20                         | 138  | Maintenance, etc.   |
|                 | 564    | 91     | 782                   | 264     | 8                           | 15                           | 15                         | 13   | Private pension scheme premiums   |
|                 | 8654   | 2533   | 11468                 | 5411    | 691                         | 881                          | 550                        | 1921   | Interests paid  |
|                 | 462    | 280    | 545                   | 326     | 132                         | 204                          | 168                        | 318  | Part of building societies'<br>deficit  |
|                 | 757    | 395    | 924                   | 1331    | 67                          | 75                           | 77                         | 66   | Other deductions  |
|                 | 202    | 266    | 172                   | 51      | 158                         | -29                          | 3                          | -129   | Correction for negative net<br>income   |
| 91646           | 64946  | 103918 | 80991                 | 23828   | 37983                       | 38144                        | 37478                      | 10260  | Net income before<br>special deductions   |
| 1819            | 564    | 2395   | 4071                  | 21      | 11                          | 15                           | -                          | 31   | - Seamen's income   |
|                 | 393    | 375    | 401                   | 1334    | 7779                        | 14788                        | 15009                      | 14094  | - Special deduction<br>(old, age handic)  |
|                 | 332    | 24     | 473                   | 263     | 131                         | 187                          | 232                        | 47   | - Taxable share dividends   |
| 89103           | 63983  | 100648 | 75324                 | 15897   | 22997                       | 22889                        | 23337                      | 9092   | Income taxable by municipal<br>tax assessment   |
| 322             | 23     | 460    | 257                   | 135     | 176                         | 218                          | 46                         | 95   | + Taxable share dividends   |
| 89425           | 64005  | 101108 | 75581                 | 16032   | 23173                       | 23106                        | 23383                      | 9187   | Income taxable by central<br>government tax assessment  |
| 34201           | 20859  | 40333  | 27545                 | 3041    | 4387                        | 4312                         | 4620                       | 1752   | Direct income taxes paid  |
|                 | 325    | 92     | 433                   | 324     | 245                         | 398                          | 453                        | 226  | Property taxes paid   |
|                 | 2368   | 1621   | 2711                  | 1843    | 381                         | 493                          | 446                        | 638  | Tax deductions  |
| 746605          | 235094 | 511511 | 340738                | 1285066 | 628920                      | 477167                       | 151753                     | 656146   | Persons 17 years and over   |
| 4547            | 1470   | 3077   | 2146                  | 7699    | 3316                        | 2472                         | 844                        | 4383   | Number of observations  |

1) See annex 2c for English translation

TABELL 3. SELVANGIVELSESGREGSKAP FOR PERSONER 17 ÅR OG OVER I GRUPPER FOR SOSIOØKONOMISK STATUS.  
 1982. GJENNOMSNITT I KRONER FOR POSITIVE BELØP

|   | YRKESTILKNYTTET |              |                      |                      |                               |         |           |            |           |
|---|-----------------|--------------|----------------------|----------------------|-------------------------------|---------|-----------|------------|-----------|
|   | TOTALT          | SELVSTENDIGE |                      |                      |                               |         | ANSATTE   |            |           |
|   |                 | ALLE         | SELVSTENDIGE I       |                      | SELVSTENDIGE I ANDRE NÆRINGER | ALLE    | ARBEIDERE |            |           |
|   |                 |              | JORD-, SKOG OG FISKE | JORD-, SKOG OG FISKE |                               |         | ALLE      | UFAG-LÆRTE | FAG-LÆRTE |
| SUM BRUTTOINNTEKT.....  | 78637           | 108167       | 135298               | 116750               | 148231                        | 104986  | 100199    | 95520      | 110915    |
| LØNN.....   | 76468           | 96188        | 15998                | 12142                | 20556                         | 99922   | 97178     | 92371      | 108184    |
| TJENESTEPENSJON O.L.....  | 15429           | 20669        | 19331                | 13380                | 22302                         | 20889   | 12001     | 12213      | 11206     |
| YTELSER FRA FOLKETRYGDEN....  | 32965           | 24305        | 31510                | 28135                | 34250                         | 23088   | 19090     | 18404      | 21636     |
| NÆRINGSINNTEKT AV<br>JORDBRUK, SKOGBRUK, FISKE..                            | 50289           | 61907        | 88401                | 95515                | 21432                         | 13650   | 10434     | 10236      | 11009     |
| ANNEN NÆRINGSINNTEKT<br>INKL. SKATTEPLIKTIGE<br>SYKEPENGER I NÆRINGSVIRKS.. | 79334           | 90444        | 111299               | 21094                | 128225                        | 20150   | 16947     | 18193      | 13578     |
| RENTER AV BANKINNSKUDD O.L..  | 4806            | 4189         | 8540                 | 10826                | 6812                          | 3531    | 3067      | 3293       | 2643      |
| AKSJEUTBYTTE.....   | 5473            | 5675         | 9626                 | 1896                 | 13931                         | 4727    | 923       | 1152       | 578       |
| -SKATTEFRI DEL AV RENTE-<br>INNTEKTER OG AKSJEUTBYTTE..                     | 1945            | 1783         | 2350                 | 2502                 | 2241                          | 1699    | 1623      | 1632       | 1606      |
| NETTOINNTEKT AV PROSENT-<br>LIGNET BOLIG, HYTTE.....                        | 1494            | 1655         | 1824                 | 1167                 | 1961                          | 1632    | 1356      | 1260       | 1528      |
| NETTOINNTEKT AV<br>ANNEN FAST EIENDOM.....                                  | 18296           | 18946        | 36466                | 31319                | 38135                         | 14664   | 6498      | 8409       | 4127      |
| GEVINST VED SALG AV TOMTER..  | 31232           | 34069        | 20507                | 5373                 | 73332                         | 38000   | 14164     | 3000       | 16596     |
| ANDRE INNTEKTER.....  | 2338            | 1767         | 1767                 | 854                  | 2197                          | 1766    | 974       | 1206       | 538       |
| SUM FRADRAK I ALT.....  | 15118           | 21521        | 54721                | 45758                | 61029                         | 17815   | 15312     | 14293      | 17645     |
| MINSTEFRADRAK.....  | 2897            | 3095         | 1941                 | 1811                 | 2092                          | 3156    | 3130      | 3133       | 3124      |
| OPPGJØRSFRADRAK.....  | 692             | 710          | 568                  | 551                  | 587                           | 716     | 709       | 711        | 707       |
| REISEUTGIFTER.....  | 2984            | 3173         | 2189                 | 2029                 | 2320                          | 3187    | 3752      | 3725       | 3810      |
| ANDRE VIRKELIGE<br>UTGIFTER I STILLING.....                                 | 4974            | 5144         | 3165                 | 1947                 | 3375                          | 9293    | 3467      | 3257       | 4059      |
| PENSJONSPREMIE,<br>FAGFORENINGSKONTINGENT.....                              | 1824            | 1885         | 1021                 | 846                  | 1342                          | 1901    | 1662      | 1523       | 1951      |
| FORELDREFRADRAK/FRADRAK<br>FOR ENSLIG FORSØRGER.....                        | 3252            | 3344         | 3352                 | 3239                 | 3473                          | 3343    | 2997      | 2927       | 3477      |
| UNDERSKUDD I NÆRING,<br>INKL. TIDL. ÅRS UNDERSKUDD.                         | 50676           | 59516        | 173757               | 199511               | 151064                        | 28720   | 8327      | 7649       | 10739     |
| UNDERHOLDSBIDRAG, KÅRYTELSER  | 8604            | 8856         | 5886                 | 4599                 | 8776                          | 9746    | 8851      | 8705       | 9186      |
| PREMIE FOR PENSJONSFORS.....  | 8244            | 8417         | 10543                | 9248                 | 11166                         | 7450    | 5459      | 4688       | 6450      |
| GJELDSRENTER.....   | 12555           | 14039        | 37590                | 23583                | 46007                         | 10676   | 7541      | 6782       | 8953      |
| DEL AV UNDERSKUDD I<br>BORETTSLAG.....                                      | 3555            | 3883         | 7473                 | 24084                | 5582                          | 3686    | 3545      | 3491       | 3616      |
| ANDRE FRADRAK.....  | 7191            | 8480         | 17057                | 17399                | 16690                         | 6630    | 6710      | 7385       | 5190      |
| KORREKSJON FOR NEGATIV<br>NETTOINNTEKT.....                                 | 12842           | 13702        | 73599                | 11896                | 101270                        | 4498    | 1418      | 1856       | 415       |
| NETTOINNTEKT FØR SÆRFRADRAK...  | 65298           | 87792        | 90543                | 75320                | 101022                        | 87473   | 84947     | 81328      | 93232     |
| -NETTOINNTEKT OM BORD.....  | 90924           | 93972        | 16133                | 14906                | 17220                         | 95148   | 87513     | 88933      | 70003     |
| -SÆRFRADRAK.....  | 14098           | 10577        | 12234                | 11294                | 13106                         | 10259   | 8737      | 9026       | 8145      |
| -AKSJEUTBYTTE, NETTO.....   | 6826            | 7476         | 11698                | 2247                 | 17009                         | 6290    | 1194      | 1307       | 968       |
| NETTOINNTEKT VED<br>KOMMUNESKATTELIGNINGEN.....                             | 61062           | 85557        | 88560                | 73697                | 98860                         | 85205   | 82878     | 78619      | 92395     |
| +AKSJEUTBYTTE M.M.....  | 7433            | 7891         | 12207                | 2449                 | 17686                         | 6708    | 1329      | 1725       | 825       |
| NETTOINNTEKT VED<br>STATSSKATTELIGNINGEN.....                               | 61279           | 85820        | 89366                | 73864                | 100082                        | 85404   | 82859     | 78634      | 92290     |
| DIREKTE INNTEKTSSKATTER<br>I ALT FØR SKATTEFRADRAK.....                     | 24068           | 31801        | 35560                | 25443                | 42582                         | 31365   | 29217     | 27442      | 33298     |
| FORMUESSKATT TIL STAT<br>OG KOMMUNE.....                                    | 2000            | 2152         | 4662                 | 3733                 | 5540                          | 1486    | 859       | 972        | 619       |
| SKATTEFRADRAK.....  | 1983            | 2258         | 2850                 | 2516                 | 3084                          | 2189    | 2097      | 1961       | 2406      |
| ANTALL PERSONER 17 ÅR OG OVER.  | 3021751         | 1736685      | 182285               | 74891                | 107394                        | 1554400 | 467057    | 325097     | 141960    |
| ANTALL OBSERVASJONER.....   | 18549           | 10850        | 1189                 | 515                  | 674                           | 9661    | 2968      | 2067       | 901       |

Tax return account for persons 17 years and over by socio economic status. 1982.  
Average of positive entries. 1)

| YRKESTILKNYTTET |        |        |                       | IKKE YRKESTILKNYTTET |                             |                              |                            |  |   |
|-----------------|--------|--------|-----------------------|----------------------|-----------------------------|------------------------------|----------------------------|--|---|
| FUNKSJONÆRER    |        |        | UOPP-<br>GITT<br>YRKE | ALLE                 | PENSJONISTER<br>OG TRYGDEDE |                              |                            | ANDRE<br>IKKE<br>YRKES-<br>TIL-<br>KNYT-<br>TEDE |   |
| ALLE            | LAVEPE | HØYERE |                       |                      | ALLE                        | ALDERS-<br>PENSJO-<br>NISTER | ANDRE<br>PENSJO-<br>NISTER |  |   |
| 112020          | 76207  | 128481 | 96132                 | 32466                | 43177                       | 42863                        | 44165                      | 18573  | Total gross income  |
| 107257          | 73264  | 122881 | 87613                 | 12065                | 8024                        | 8070                         | 7937                       | 13000  | Wages and salaries  |
| 20068           | 10794  | 26501  | 24260                 | 14325                | 14172                       | 13437                        | 17900                      | 16804  | Private pensions and<br>life insurance benefits   |
| 18974           | 18013  | 20202  | 27740                 | 34038                | 35234                       | 34566                        | 37373                      | 25752  | Social security benefits  |
| 12347           | 10270  | 12969  | 17657                 | 10807                | 7719                        | 7371                         | 10076                      | 15179  | Net entrepreneurial income from<br>agric., forestry and fishing                               |
| 23708           | 7945   | 26385  | 15030                 | 11993                | 9012                        | 9527                         | 6535                       | 13761  | Other net entrepreneurial income  |
| 3532            | 2566   | 3832   | 4138                  | 6325                 | 7452                        | 7849                         | 5745                       | 3572   | Interests received  |
| 5141            | 1286   | 5655   | 5778                  | 4960                 | 4096                        | 4379                         | 1971                       | 8807   | Share dividends received  |
| 1707            | 1361   | 1814   | 1780                  | 2343                 | 2770                        | 2896                         | 2219                       | 1293   | - Taxfree part of interests and<br>share dividends received                                   |
| 1902            | 1244   | 1999   | 1462                  | 1006                 | 982                         | 962                          | 1047                       | 1163   | Imputed income of owner-<br>occupied dwellings  |
| 12163           | 10348  | 12417  | 25878                 | 16480                | 16450                       | 11924                        | 33211                      | 16622  | Other property income, net  |
| 36310           | 11859  | 43246  | 58346                 | 27117                | 19677                       | 20801                        | 15286                      | 55816  | Profit from selling plots   |
| 2010            | 4139   | 1531   | 2119                  | 4843                 | 2872                        | 1845                         | 5116                       | 6816   | Other income  |
| 20576           | 11527  | 24735  | 15197                 | 5108                 | 5065                        | 4612                         | 6486                       | 5164   | Total deductions  |
| 3172            | 3215   | 3152   | 3158                  | 2606                 | 2956                        | 2929                         | 3042                       | 2128   | Minimum deductions  |
| 719             | 731    | 714    | 719                   | 665                  | 705                         | 698                          | 725                        | 608  | Settling deductions   |
| 2984            | 2595   | 3156   | 2853                  | 1185                 | 1281                        | 879                          | 1816                       | 1176   | Travelling expenses   |
| 10187           | 4275   | 10352  | 9147                  | 1701                 | 1874                        | 1874                         | -                          | 1608   | Other actual expenses   |
| 2163            | 1551   | 2390   | 1598                  | 475                  | 440                         | 270                          | 586                        | 481  | Contributions to private and<br>public pension schemes (job-<br>related), union subscriptions |
| 3493            | 3040   | 3872   | 3097                  | 3010                 | 2840                        | -                            | 2840                       | 3016   | Parent's deductions   |
| 41437           | 25262  | 44361  | 22230                 | 21531                | 8351                        | 7606                         | 12759                      | 37757  | Entrepreneurial deficit, incl.<br>previous years deficit                                      |
| 12516           | 7292   | 13417  | 7473                  | 5725                 | 7040                        | 9500                         | 6295                       | 3595   | Maintenance, etc.   |
| 8017            | 4207   | 8427   | 6827                  | 2882                 | 3805                        | 5387                         | 1854                       | 897  | Private pension scheme premiums   |
| 13081           | 5685   | 15072  | 9760                  | 4296                 | 3977                        | 2997                         | 5634                       | 4954   | Interests paid  |
| 3982            | 3125   | 4258   | 3158                  | 2632                 | 2369                        | 2048                         | 3204                       | 4010   | Part of building societies'<br>deficit  |
| 5704            | 4816   | 5920   | 8166                  | 1355                 | 1307                        | 1289                         | 1376                       | 1420   | Other deductions  |
| 5919            | 9262   | 5096   | 4836                  | 10319                | 4921                        | 6256                         | 1830                       | 15300  | Correction for negative net<br>income   |
| 91974           | 65187  | 104283 | 81099                 | 28748                | 38324                       | 38502                        | 37768                      | 15237  | Net income before<br>special deductions   |
| 108707          | 66410  | 116751 | 92483                 | 15115                | 14161                       | 14161                        | -                          | 15471  | - Seamen's income   |
| 9602            | 9410   | 9686   | 11948                 | 14701                | 15357                       | 15239                        | 15763                      | 9359   | - Special deduction<br>(old, age handic)  |
| 6757            | 1331   | 7482   | 7186                  | 5372                 | 4394                        | 4541                         | 2923                       | 11237  | - Taxable share dividends   |
| 90290           | 64269  | 102403 | 77144                 | 20050                | 24738                       | 24446                        | 25684                      | 13737  | Income taxable by municipal<br>tax assessment   |
| 7260            | 1436   | 8029   | 7323                  | 6376                 | 4898                        | 5129                         | 2888                       | 14482  | + Taxable share dividends   |
| 90594           | 64292  | 102835 | 77407                 | 20205                | 24917                       | 24665                        | 25735                      | 13866  | Income taxable by central<br>government tax assessment  |
| 34384           | 20982  | 40539  | 27699                 | 5451                 | 6429                        | 6368                         | 6617                       | 3993   | Direct income taxes paid  |
| 1797            | 692    | 2131   | 1671                  | 1701                 | 1605                        | 1674                         | 1272                       | 2217   | Property taxes paid   |
| 2388            | 1636   | 2733   | 1875                  | 1009                 | 1485                        | 1493                         | 1467                       | 649  | Tax deductions  |
| 746605          | 235094 | 511511 | 340738                | 1285066              | 628920                      | 477167                       | 151753                     | 656146   | Persons 17 years and over   |
| 4547            | 1470   | 3077   | 2146                  | 7699                 | 3316                        | 2472                         | 844                        | 4383   | Number of observations  |

1) See annex 2c for English translation

TABELL 4. SELVANGIVELSESGREGSKAP FOR PERSONER 17 ÅR OG OVER. GJENNOMSNITTSTALL FOR BRUTTO-INNTEKTSGRUPPER. 1982. KR  
Tax return account for persons 17 years and over. Average for gross income groups. 1982. Kroner 1)

|  | BRUTTOINNTEKT. KR Gross income. Kroner |                                  |             |                 |                   |                   |                   |                               |
|--|--|----------------------------------|-------------|-----------------|-------------------|-------------------|-------------------|-------------------------------|
|  | TOTAL<br>Total                         | INGEN<br>INNTEKT<br>No<br>income | 1-<br>49999 | 50000-<br>99999 | 100000-<br>149999 | 150000-<br>199999 | 200000-<br>249999 | 250000<br>OG OVER<br>and over |
| SUM BRUTTOINNTEKT.....                                       | 74101                                  | -                                | 27091       | 75880           | 119451            | 169470            | 219283            | 402941                        |
| LØNN.....  | 53772                                  | -                                | 10987       | 56012           | 103371            | 135236            | 154254            | 201845                        |
| TJENESTEPENSJON O.L.....                                     | 1076                                   | -                                | 488         | 1633            | 1186              | 1630              | 3586              | 3692                          |
| YTELSER FRA FOLKETRYGDEN....                                 | 8675                                   | -                                | 13458       | 10475           | 2776              | 1825              | 2963              | 3586                          |
| NÆRINGSINNTEKT AV<br>JORDBRUK, SKOGBRUK, FISKE..             | 2747                                   | -                                | 715         | 2314            | 3324              | 8752              | 11351             | 38130                         |
| ANNEN NÆRINGSINNTEKT<br>INKL. SKATTEPLIKTIGE                 |  |                                  |             |                 |                   |                   |                   |                               |
| SYKEPENGER I NÆRINGSVIRKS..                                  | 5058                                   | -                                | 580         | 3060            | 5741              | 16420             | 34061             | 106091                        |
| RENTER AV BANKINNSKUDD O.L..                                 | 2005                                   | 8                                | 842         | 2176            | 2476              | 4289              | 7324              | 17049                         |
| AKSJEUTBYTTE.....  | 248                                    | -                                | 40          | 89              | 146               | 346               | 1345              | 10729                         |
| -SKATTEFRI DEL AV RENTE-<br>INNTEKTER OG AKSJEUTBYTTE..      | 793                                    | 8                                | 469         | 884             | 1063              | 1615              | 1936              | 2402                          |
| NETTOINNTEKT AV PROSENT-<br>LIGNET BOLIG, HYTTE.....         | 404                                    | -                                | 96          | 291             | 725               | 1276              | 2170              | 2453                          |
| NETTOINNTEKT AV<br>ANNEN FAST EIENDOM.....                   | 368                                    | -                                | 26          | 122             | 269               | 617               | 2837              | 14712                         |
| GEVINST VED SALG AV TOMTER..                                 | 124                                    | -                                | 7           | 102             | 63                | 201               | 1003              | 4167                          |
| ANDRE INNTEKTER.....   | 416                                    | -                                | 320         | 490             | 438               | 494               | 325               | 2889                          |
| SUM FRADRAG I ALT.....                                       | 14173                                  | 169                              | 5005        | 11068           | 19714             | 33116             | 48042             | 196856                        |
| MINSTEFRADRAG.....   | 2569                                   | -                                | 2469        | 2994            | 2910              | 2607              | 2349              | 2312                          |
| OPPGJØRSFRADRAG.....   | 606                                    | -                                | 611         | 683             | 664               | 612               | 583               | 577                           |
| REISEUTGIFTER.....   | 1117                                   | -                                | 268         | 1362            | 2209              | 2312              | 1713              | 1664                          |
| ANDRE VIRKELIGE<br>UTGIFTER I STILLING.....                  | 115                                    | -                                | 16          | 74              | 143               | 397               | 1089              | 1524                          |
| PENSJONSPREMIE,<br>FAGFORENINGSKONTINGENT.....               | 650                                    | -                                | 70          | 693             | 1471              | 1576              | 1404              | 1024                          |
| FORELDREFRADRAG/FRADRAG<br>FOR ENSLIG FORSØRGER.....         | 486                                    | -                                | 548         | 729             | 315               | 190               | 109               | 137                           |
| UNDERSKUDD I NÆRING,<br>INKL. TIDL. ÅRS UNDERSKUDD.          | 1300                                   | 118                              | 234         | 341             | 395               | 972               | 3337              | 71745                         |
| UNDERHOLDSBIDRAG, KARYTTELSE                                 | 248                                    | -                                | 29          | 177             | 495               | 752               | 938               | 2229                          |
| PREMIE FOR PENSJONSFORS.....                                 | 314                                    | -                                | 8           | 79              | 331               | 1286              | 3588              | 7270                          |
| GJELDSRENTER.....  | 5637                                   | 49                               | 582         | 3196            | 8964              | 18357             | 27890             | 94240                         |
| DEL AV UNDERSKUDD I<br>BORETTSLAG.....                       | 290                                    | -                                | 86          | 290             | 568               | 617               | 652               | 1061                          |
| ANDRE FRADRAG.....   | 841                                    | 1                                | 84          | 449             | 1249              | 3438              | 4391              | 13074                         |
| KORREKSJON FOR NEGATIV<br>NETTOINNTEKT.....                  | 489                                    | 287                              | 115         | 74              | 87                | 536               | 856               | 27137                         |
| NETTOINNTEKT FØR SÆRFRADRAG...<br>-NETTOINNTEKT OM BORD..... | 60417<br>1412                          | 117<br>-                         | 22201<br>73 | 64886<br>725    | 99825<br>2860     | 136890<br>7972    | 172097<br>7027    | 233222<br>3269                |
| -SÆRFRADRAG.....   | 3715                                   | 116                              | 6672        | 3311            | 1069              | 915               | 1325              | 1487                          |
| -AKSJEUTBYTTE, NETTO.....                                    | 229                                    | -                                | 35          | 63              | 131               | 305               | 1238              | 10459                         |
| NETTOINNTEKT VED<br>KOMMUNESKATTELIGNINGEN.....              | 55061                                  | 1                                | 15420       | 60787           | 95764             | 127698            | 162507            | 218007                        |
| +AKSJEUTBYTTE M.M.....                                       | 224                                    | -                                | 53          | 80              | 127               | 296               | 1174              | 9380                          |
| NETTOINNTEKT VED<br>STATSSKATTELIGNINGEN.....                | 55285                                  | 1                                | 15474       | 60866           | 95891             | 127994            | 163681            | 227387                        |
| DIREKTE INNTEKTSSKATTER<br>I ALT FØR SKATTEFRADRAG.....      | 19459                                  | -                                | 2939        | 18701           | 35187             | 55715             | 78048             | 118154                        |
| FORMUESSKATT TIL STAT<br>OG KOMMUNE.....                     | 363                                    | 6                                | 77          | 295             | 364               | 826               | 2104              | 7619                          |
| SKATTEFRADRAG.....   | 1444                                   | 5                                | 394         | 1583            | 2527              | 3409              | 3844              | 6242                          |
| ANTALL PERSONER 17 ÅR OG OVER.                               | 3021751                                | 174288                           | 1121539     | 836342          | 642973            | 159734            | 47969             | 38907                         |
| ANTALL OBSERVASJONER.....                                    | 18549                                  | 1097                             | 6939        | 5101            | 3890              | 977               | 301               | 244                           |

1) See annex 2f for English translation

TABELL 5. INNTEKTSREGNSKAP FOR PERSONER 17 AR OG OVER, ETTER SOSIOØKONOMISK STATUS. 1982. MILL. KR  
Income account for persons 17 years and over, by socio economic status. 1982.  
Million kroner. 1)

|   | SOSIOØKONOMISK STATUS |                 |  |          |                      |                                     |   |
|---|-----------------------|-----------------|--|----------|----------------------|-------------------------------------|---|
|   | I ALT                 | YRKESTILKNYTTET |  |          | IKKE YRKESTILKNYTTET |                                     |   |
|   |                       | I ALT           | SELV-<br>STENDIG<br>NÆRINGS-<br>DRIVENDE | ANSATTE  | I ALT                | PENSJO-<br>NISTER<br>OG<br>TRYGDEDE | ANDRE<br>IKKE<br>YRKES-<br>TIL-<br>KNYTTEDE |
| YRKESINNTEKT.....   | 187776.9              | 181233.2        | 24918.4                                  | 156314.9 | 6543.7               | 976.2                               | 5567.5                                      |
| +LØNN.....  | 162487.0              | 156477.5        | 1158.1                                   | 155319.3 | 6009.5               | 751.7                               | 5257.8                                      |
| +NETTO NÆRINGSINNTEKT FØR<br>FONDSAVSETN., AVSKRIVNINGER<br>OG FRADRAG I FISKE..... | 25289.9               | 24755.8         | 23760.2                                  | 995.6    | 534.1                | 224.5                               | 309.7                                       |
| +KAPITALINNTEKT.....  | -8010.0               | -10110.9        | -3694.4                                  | -6416.5  | 2100.9               | 1884.6                              | 216.4                                       |
| +INNTEKT AV BOLIG, HYTTE<br>OG LANDSTED.....  | 1220.3                | 1015.7          | 134.8                                    | 880.9    | 204.6                | 172.9                               | 31.7  |
| +RENTEINNTEKT.....  | 6057.4                | 3754.7          | 1005.1                                   | 2749.5   | 2302.8               | 1925.0                              | 377.7                                       |
| +AKSJEUTBYTTE.....  | 750.5                 | 558.9           | 183.4                                    | 375.5    | 191.6                | 129.2                               | 62.4  |
| -GJELDSRENTER.....  | 17034.4               | 16146.8         | 5401.3                                   | 10745.5  | 887.6                | 553.9                               | 333.7                                       |
| -UNDERSKUDD I BORETTSLAG.....   | 875.5                 | 705.6           | 70.9                                     | 634.6    | 170.0                | 128.4                               | 41.5  |
| +ANDRE KAPITALINNTEKTER.....  | 1871.7                | 1412.1          | 454.4                                    | 957.7    | 459.6                | 339.9                               | 119.7                                       |
| +OVERFØRINGER MOTTATT.....  | 36638.0               | 6796.1          | 858.6                                    | 5937.5   | 29841.9              | 24635.0                             | 5206.9                                      |
| +YTELSER FRA FOLKETRYGDEN.....  | 26212.7               | 2131.2          | 399.3                                    | 1731.9   | 24081.5              | 21783.4                             | 2298.0                                      |
| +TJENESTEPENSJON, LIVRENTER O.L..   | 3252.2                | 758.5           | 100.1                                    | 658.4    | 2493.7               | 2323.9                              | 169.7                                       |
| +BIDRAG O.L.....  | 894.4                 | 471.0           | 31.7                                     | 439.3    | 423.5                | 98.3                                | 325.2                                       |
| +BARNETRYGD.....  | 4066.2                | 2106.3          | 161.8                                    | 1944.5   | 1959.8               | 113.7                               | 1846.1                                      |
| +BOSTØTTE.....  | 513.4                 | 153.4           | 19.3                                     | 134.1    | 360.1                | 281.2                               | 78.8  |
| +STIPEND.....   | 542.4                 | 131.9           | 3.5                                      | 128.5    | 410.5                | 1.0                                 | 409.5                                       |
| +FORSØRGERFRADRAG.....  | 1156.7                | 1043.8          | 142.9                                    | 900.9    | 112.9                | 33.4                                | 79.5  |
| =SAMLET INNTEKT.....  | 216404.9              | 177918.4        | 22082.6                                  | 155835.8 | 38486.5              | 27495.7                             | 10990.8                                     |
| -SUM UTLIGNET SKATT.....  | 56693.7               | 52846.8         | 6362.4                                   | 46484.3  | 3846.9               | 2732.9                              | 1114.0                                      |
| +SUM SKATTER.....   | 59900.0               | 55676.9         | 6729.8                                   | 48947.1  | 4223.0               | 3009.3                              | 1213.8                                      |
| -SUM FRADRAG I SKATT.....   | 3206.3                | 2830.2          | 367.4                                    | 2462.8   | 376.1                | 276.4                               | 99.7  |
| =DISPONIBEL INNTEKT.....  | 159711.3              | 125071.6        | 15720.1                                  | 109351.5 | 34639.6              | 24762.9                             | 9876.7                                      |
| ANTALL PERSONER 17 AR OG OVER.....  | 3021751               | 1736685         | 182285                                   | 1554400  | 1285066              | 628920                              | 656146                                      |
| ANTALL OBSERVASJONER.....   | 18549                 | 10850           | 1189                                     | 9661     | 7699                 | 3316                                | 4383  |

1) See annex 2c and 2e for English translation



TABELL 6. INNTEKTSREGNSKAP FOR PERSONER 17 ÅR OG OVER I GRUPPER FOR SOSIOØKONOMISK STATUS.  
1982. GJENNOMSNIITT I KR  
Income account for persons 17 years and over in groups for socio economic status.  
1982. Average kroner. 1)

|   | SOSIOØKONOMISK STATUS |                 |  |         |                      |                                     |  |
|---|-----------------------|-----------------|--|---------|----------------------|-------------------------------------|--|
|   | TOTALT                | YRKESTILKNYTTET |  |         | IKKE YRKESTILKNYTTET |                                     |  |
|   |                       | ALLE            | SELV-<br>STENDIG<br>NÆRINGS-<br>DRIVENDE | ANSATTE | ALLE                 | PENSJO-<br>NISTER<br>OG<br>TRYGDEDE | ANDRE<br>IKKE<br>YRKES-<br>TIL-<br>KNYTTET |
| YRKESINNTEKT.....   | 62142                 | 104356          | 136700                                   | 100563  | 5092                 | 1552                                | 8485                                       |
| +LØNN.....  | 53772                 | 90101           | 6353                                     | 99922   | 4676                 | 1195                                | 8013                                       |
| +NETTO NÆRINGSINNTEKT FØR<br>FONDSAVSETN., AVSKRIVNINGER<br>OG FRADRAK I FISKE..... | 8369                  | 14255           | 130346                                   | 640     | 416                  | 357                                 | 472  |
| +KAPITALINNTEKT.....  | -2651                 | -5822           | -20267                                   | -4128   | 1635                 | 2997                                | 330  |
| +INNTEKT AV BOLIG, HYTTE<br>OG LANDSTED.....  | 404                   | 585             | 740                                      | 567     | 159                  | 275                                 | 48   |
| +RENTEINNTEKT.....  | 2005                  | 2162            | 5514                                     | 1769    | 1792                 | 3061                                | 576  |
| +AKSJEUTBYTTE.....  | 248                   | 322             | 1006                                     | 242     | 149                  | 205                                 | 95   |
| -GJELDSRENTER.....  | 5637                  | 9297            | 29631                                    | 6913    | 691                  | 881                                 | 509  |
| -UNDERSKUDD I BØRETTSLAG.....   | 290                   | 406             | 389                                      | 408     | 132                  | 204                                 | 63   |
| +ANDRE KAPITALINNTEKTER.....  | 619                   | 813             | 2493                                     | 616     | 358                  | 540                                 | 182  |
| +OVERFØRINGER MOTTATT.....  | 12125                 | 3913            | 4710                                     | 3820    | 23222                | 39170                               | 7936                                       |
| +YTELSER FRA FOLKETRYGDEN.....  | 8675                  | 1227            | 2191                                     | 1114    | 18739                | 34636                               | 3502                                       |
| +TJENESTEPENSJØN, LIVRENTER O.L..   | 1076                  | 437             | 549                                      | 424     | 1941                 | 3695                                | 259  |
| +BIDRAG O.L.....  | 296                   | 271             | 174                                      | 283     | 330                  | 156                                 | 496  |
| +BARNETRYGD.....  | 1346                  | 1213            | 888                                      | 1251    | 1525                 | 181                                 | 2814                                       |
| +BOSTØTTE.....  | 170                   | 88              | 106                                      | 86      | 280                  | 447                                 | 120  |
| +STIPEND.....   | 179                   | 76              | 19                                       | 83      | 319                  | 2                                   | 624  |
| +FORSØRGERFRADRAK.....  | 383                   | 601             | 784                                      | 580     | 88                   | 53                                  | 121  |
| =SAMLET INNTEKT.....  | 71616                 | 102447          | 121143                                   | 100255  | 29949                | 43719                               | 16751                                      |
| -SUM UTLIGNET SKATT.....  | 18762                 | 30430           | 34904                                    | 29905   | 2994                 | 4345                                | 1698                                       |
| +SUM SKATTER.....   | 19823                 | 32059           | 36919                                    | 31489   | 3286                 | 4785                                | 1850                                       |
| -SUM FRADRAK I SKATT.....   | 1061                  | 1630            | 2016                                     | 1584    | 293                  | 439                                 | 152  |
| =DISPONIBEL INNTEKT.....  | 52854                 | 72017           | 86239                                    | 70350   | 26956                | 39374                               | 15053                                      |
| ANTALL PERSONER 17 ÅR OG OVER.....  | 3021751               | 1736685         | 182285                                   | 1554400 | 1285066              | 628920                              | 656146                                     |
| ANTALL OBSERVASJØNER.....   | 18549                 | 10850           | 1189                                     | 9661    | 7699                 | 3316                                | 4383                                       |

1) See annex 2c and 2e for English translation

TABELL 7. INNTEKTSREGNSKAP FOR PERSONER 17 AR OG OVER I GRUPPER FOR SAMLET INNTEKT.  
1982. GJENNOMSNITT. KR

Income account for persons 17 years and over in groups for total income. Average. 1982. Kroner 1)

|   | SAMLET INNTEKT. KR Total income. Kroner |                |                 |                   |                   |                   |                   |                   |                   |                   |                   |                               |
|---|---|----------------|-----------------|-------------------|-------------------|-------------------|-------------------|-------------------|-------------------|-------------------|-------------------|-------------------------------|
|   | Totalt<br>Total                         | UNDER<br>50000 | 50000-<br>99999 | 100000-<br>149999 | 150000-<br>199999 | 200000-<br>249999 | 250000-<br>299999 | 300000-<br>349999 | 350000-<br>399999 | 400000-<br>449999 | 450000-<br>499999 | 500000<br>OG OVER<br>and over |
| YRKESINNTEKT.....   | 62142                                   | 10456          | 65223           | 117733            | 168720            | 215810            | 278194            | 278840            | 398311            | 420315            | 440798            | 825998                        |
| +LØNN.....  | 53772                                   | 9101           | 59880           | 107350            | 139584            | 146903            | 157479            | 219947            | 191605            | 119827            | 237341            | 253710                        |
| +NETTO NÆRINGSINNTEKT FØR<br>FONDSAVSETN., AVSKRIVNINGER<br>OG FRADRAG I FISKE..... | 8369                                    | 1354           | 5343            | 10383             | 29136             | 68907             | 120715            | 58893             | 206706            | 300488            | 203458            | 572289                        |
| +KAPITALINNTEKT.....  | -2651                                   | -1245          | -2463           | -5226             | -6128             | -5634             | -12161            | 32728             | -22220            | -17517            | 24721             | 46967                         |
| +INNTEKT AV BOLIG, HYTTE<br>OG LANDSTED.....  | 404                                     | 103            | 387             | 727               | 1187              | 1694              | 2162              | 1994              | 2925              | 2849              | 2007              | 1451                          |
| +RENTEINNTEKT.....  | 2005                                    | 788            | 1984            | 2745              | 5128              | 9377              | 7246              | 12859             | 10588             | 33234             | 10220             | 54622                         |
| +AKSJEUTBYTTE.....  | 248                                     | 40             | 90              | 184               | 470               | 1464              | 4071              | 18894             | 1353              | 22577             | 18323             | 42835                         |
| -GJELDSRENTER.....  | 5637                                    | 2245           | 4888            | 9059              | 14247             | 23120             | 27364             | 29973             | 48158             | 131334            | 42205             | 82535                         |
| -UNDERSKUDD I BORETTSLAG.....   | 290                                     | 90             | 353             | 536               | 554               | 310               | 1137              | 39                | 68                | -                 | 360               | 112                           |
| +ANDRE KAPITALINNTEKTER.....  | 619                                     | 158            | 316             | 713               | 1888              | 5261              | 2860              | 28993             | 11140             | 55156             | 36737             | 30705                         |
| +OVERFØRINGER MOTTATT.....  | 12125                                   | 14567          | 13554           | 6329              | 6197              | 8878              | 5724              | 15101             | 1182              | 16420             | 8906              | 17875                         |
| +YTELSER FRA FOLKETRYGDEN.....  | 8675                                    | 11721          | 9408            | 3051              | 2078              | 4044              | 1683              | 4310              | -                 | 6201              | -                 | 13011                         |
| +TJENESTEPENSJON, LIVRENTER O.L..   | 1076                                    | 413            | 1509            | 1229              | 2267              | 3528              | 2298              | 9428              | -                 | 7401              | 7319              | 4095                          |
| +BIDRAG O.L.....  | 296                                     | 195            | 419             | 344               | 269               | 49                | 171               | -                 | -                 | -                 | -                 | -                             |
| +BARNETRYGD.....  | 1346                                    | 1558           | 1456            | 963               | 694               | 392               | 487               | 413               | -                 | 2035              | 739               | 262                           |
| +BOSTØTTE.....  | 170                                     | 226            | 201             | 53                | 16                | 21                | -                 | -                 | -                 | 39                | -                 | -                             |
| +STIPEND.....   | 179                                     | 359            | 88              | 6                 | -                 | 10                | -                 | -                 | -                 | -                 | -                 | -                             |
| +FORSØRGERFRADRAG.....  | 383                                     | 96             | 472             | 682               | 874               | 834               | 1085              | 950               | 1182              | 744               | 848               | 507                           |
| =SAMLET INNTEKT.....  | 71616                                   | 23778          | 76314           | 118836            | 168789            | 219054            | 271757            | 326669            | 377273            | 419218            | 474426            | 890840                        |
| -SUM UTLIGNET SKATT.....  | 18762                                   | 2245           | 18181           | 35961             | 59820             | 85681             | 104137            | 149225            | 124533            | 120149            | 147358            | 209582                        |
| +SUM SKATTEP.....   | 19823                                   | 2466           | 19366           | 37911             | 62449             | 88708             | 107388            | 154142            | 128593            | 131918            | 150715            | 223303                        |
| -SUM FRADRAG I SKATT.....   | 1061                                    | 220            | 1186            | 1950              | 2629              | 3027              | 3252              | 4917              | 4060              | 11769             | 3357              | 13721                         |
| =DISPONIBEL INNTEKT.....  | 52854                                   | 21532          | 58133           | 82875             | 108969            | 133373            | 167620            | 177444            | 252740            | 299069            | 327068            | 681258                        |
| ANTALL PERSONER 17 AR OG OVER.....  | 3021751                                 | 1264210        | 959851          | 602854            | 126551            | 38625             | 14888             | 4087              | 2926              | 2197              | 1748              | 3814                          |
| ANTALL OBSERVASJONER.....   | 18549                                   | 7849           | 5824            | 3661              | 779               | 246               | 93                | 26                | 21                | 15                | 10                | 25                            |

1) See appendix 2e for English translation

TABELL 8. PERSONER 17 AR OG OVER ETTER LØNNSINNEKT OG KJØNN. 1982  
Persons 17 years and over by wages and salaries and sex. 1982

|  |   | LØNNSINNEKT. KR Wages and salaries. Kroner |        |        |        |        |         |         |         |         |         |         |                                  |
|--|---|--|--------|--------|--------|--------|---------|---------|---------|---------|---------|---------|----------------------------------|
| KJØNN<br>Sex   | NEGATIV<br>ELLER<br>INGEN<br>INNEKT<br>Negative | I ALT<br>Total                             | 1-     | 25000- | 50000- | 75000- | 100000- | 125000- | 150000- | 175000- | 200000- | 250000- | 300000<br>OG OVER<br>and<br>over |
|  |   |  | 24999  | 49999  | 74999  | 99999  | 124999  | 149999  | 174999  | 199999  | 249999  | 299999  |                                  |
| BEGGE KJØNN<br>Both sexes.....                         | 3021143   | 896844                                     | 500268 | 275389 | 252425 | 388840 | 363009  | 177521  | 80778   | 37475   | 30970   | 9876    | 7746                             |
| MENN Males....   | 1479807   | 323271                                     | 197031 | 81232  | 75432  | 211911 | 275196  | 156823  | 75696   | 35780   | 29992   | 9876    | 7568                             |
| KVINNER Females  | 1541336   | 573574                                     | 303237 | 194158 | 176993 | 176928 | 87813   | 20698   | 5082    | 1695    | 978     | -       | 178                              |
| ANTALL<br>OBSERVASJONER<br>Number of<br>observations.. | 18546   | 5083                                       | 3344   | 1812   | 1614   | 2388   | 2205    | 1068    | 498     | 230     | 194     | 60      | 50                               |

TABELL 9. GJENNOMSNITTLIG LØNNSINNEKT FOR PERSONER 17 AR OG OVER. TALL FOR UTDANNINGSNIVA OG KJØNN. 1982. KR  
Average wages and salaries for persons 17 years and over. Figures for level of education and sex.  
1982. Kroner 1)

|  |         | UTDANNINGSNIVA Level of education |                |         |         |                                      |                                      |                                      |          |          |  |
|--|---------|-----------------------------------|----------------|---------|---------|--------------------------------------|--------------------------------------|--------------------------------------|----------|----------|--|
| KJØNN<br>Sex   | ALLE    | BARNE-                            | UNGDOMS-       | GYMNAS- | GYMNAS- | UNIVERSI-                            | UNIVERSI-                            | UNIVERSI-                            | FORSKER- | UOPPGITT |  |
|  |         | SKOLE-<br>NIVA                    | SKOLE-<br>NIVA | NIVA 1  | NIVA 2  | TETS-<br>OG HØY-<br>SKOLE-<br>NIVA 1 | TETS-<br>OG HØY-<br>SKOLE-<br>NIVA 2 | TETS-<br>OG HØY-<br>SKOLE-<br>NIVA 3 | NIVA     | / REST   |  |
| BEGGE KJØNN<br>Both sexes.....                           | 53767   | -                                 | 37859          | 54138   | 67350   | 88112                                | 99429                                | 142953                               | 217764   | 64647    |  |
| MENN Males.....  | 75518   | -                                 | 57831          | 72264   | 81777   | 113858                               | 120176                               | 149533                               | 220292   | 88350    |  |
| KVINNER Females.   | 32885   | -                                 | 22064          | 35781   | 45158   | 61259                                | 74023                                | 106313                               | 160458   | 33880    |  |
| ANTALL PERSONER<br>Number of persons                     | 3021143 | -                                 | 1536203        | 600079  | 458771  | 213633                               | 75073                                | 66734                                | 3253     | 67397    |  |
| ANTALL<br>OBSERVASJONER<br>Number of<br>observations.... | 18546   | -                                 | 9261           | 3782    | 2975    | 1283                                 | 448                                  | 394                                  | 22       | 381      |  |

1) See annex 2a for English translation

TABELL 10. GJENNOMSNIITTLIG LØNNSINNTEKT FOR PERSONER 17 AR OG OVER. TALL FOR SOSIOØKONOMISK STATUS OG KJØNN. 1982. KR  
Average wages and salaries for persons 17 years and over. Figures for socio economic status and sex. 1982. Kroner 1)

|   | TOTALT  | YRKESTILKNYTTET |  |         | IKKE YRKESTILKNYTTET |                                     |   |
|---|---------|-----------------|--|---------|----------------------|-------------------------------------|---|
|   |         | ALLE            | SELV-<br>STENDIG<br>NÆRINGS-<br>DRIVENDE | ANSATTE | ALLE                 | PENSJO-<br>NISTER<br>OG<br>TRYGDEDE | ANDRE<br>IKKE<br>YRKES-<br>TIL-<br>KNYTTETE |
| BEGGE KJØNN<br>Both sexes.....                            | 53767   | 90105           | 6204                                     | 99922   | 4676                 | 1195                                | 8013  |
| MENN Males.....   | 75518   | 101565          | 6514                                     | 116824  | 5087                 | 1518                                | 11023                                       |
| KVINNER Females...  | 32885   | 71226           | 4772                                     | 74682   | 4491                 | 983                                 | 7121  |
| ANTALL PERSONER<br>Number of persons..                    | 3021143 | 1736077         | 181855                                   | 1554222 | 1285066              | 628920                              | 656146                                      |
| ANTALL<br>OBSERVASJONER<br>Number of<br>observations..... | 18546   | 10847           | 1187                                     | 9660    | 7699                 | 3316                                | 4383  |

1) See annex 2c for English translation

TABELL 11. PERSONER 17 AR OG OVER, ETTER NÆRINGSINNTEKT OG KJØNN. 1982  
Persons 17 years and over, by entrepreneurial income and sex. 1982

| KJØNN<br>Sex   | I ALT<br>Total | NEGATIV<br>ELLER<br>INGEN<br>INNTEKT<br>Negative<br>or no<br>income | NÆRINGSINNTEKT. KR Entrepreneurial income. Kroner |                 |                 |                 |                   |                   |                   |                   |                   |                   |                                  |
|--|----------------|---|---|-----------------|-----------------|-----------------|-------------------|-------------------|-------------------|-------------------|-------------------|-------------------|----------------------------------|
|  |                |   | 1-<br>24999                                       | 25000-<br>49999 | 50000-<br>74999 | 75000-<br>99999 | 100000-<br>124999 | 125000-<br>149999 | 150000-<br>174999 | 175000-<br>199999 | 200000-<br>249999 | 250000-<br>299999 | 300000<br>OG OVER<br>and<br>over |
| BEGGE KJØNN<br>Both sexes.....                         | 3021143        | 2699398   | 109597  | 51602           | 36031           | 29962           | 28288             | 16825             | 14029             | 8627              | 11973             | 6165              | 8646                             |
| MENN Males....   | 1479807        | 1226456   | 80700   | 31195           | 27127           | 25878           | 25793             | 15744             | 12774             | 8174              | 11836             | 5622              | 8508                             |
| KVINNER Females  | 1541336        | 1472942   | 28897   | 20407           | 8904            | 4084            | 2495              | 1082              | 1255              | 453               | 137               | 543               | 137                              |
| ANTALL<br>OBSERVASJONER<br>Number of<br>observations.. | 18546          | 16481   | 683   | 337             | 239             | 192             | 181               | 112               | 91                | 55                | 77                | 38                | 60                               |

TABELL 12. GJENNOMSNITTLIG NÆRINGSINNTÉKT FOR PERSONER 17 ÅR OG OVER. TALL FOR UTDANNINGSNIVA OG KJØNN. 1982. KR  
Average entrepreneurial income for persons 17 years and over. Figures for level of education and sex.  
1982. Kroner 1)

| KJØNN<br>Sex   | UTDANNINGSNIVA Level of education |                          |                            |                   |                   |   |   |   |                  |                    |
|--|-----------------------------------|--------------------------|----------------------------|-------------------|-------------------|---|---|---|------------------|--------------------|
|  | TOTALT                            | BARNE-<br>SKOLE-<br>NIVA | UNGDOMS-<br>SKOLE-<br>NIVA | GYMNAS-<br>NIVA 1 | GYMNAS-<br>NIVA 2 | UNIVERSI-<br>TETS-<br>OG HØY-<br>SKOLE-<br>NIVA 1 | UNIVERSI-<br>TETS-<br>OG HØY-<br>SKOLE-<br>NIVA 2 | UNIVERSI-<br>TETS-<br>OG HØY-<br>SKOLE-<br>NIVA 3 | FORSKER-<br>NIVA | UOPPGITT<br>/ REST |
| BEGGE KJØNN<br>Both sexes.....                           | 8222                              | -                        | 8257                       | 8391              | 8631              | 5301  | 3580  | 21130   | 11859            | 4629               |
| MENN Males.....  | 14995                             | -                        | 16695                      | 16188             | 13680             | 7786  | 6646  | 20229   | 12383            | 7841               |
| KVINNER Females..  | 1720                              | -                        | 1584                       | 1785              | 864               | 2709  | -174  | 26144   | -                | 460                |
| ANTALL PERSONER<br>Number of<br>persons.....             | 3021143                           | -                        | 1536203                    | 600079            | 458771            | 213633  | 75073   | 66734   | 3253             | 67397              |
| ANTALL<br>OBSERVASJONER<br>Number of<br>observations.... | 18546                             | -                        | 9261                       | 3782              | 2975              | 1283  | 448   | 394   | 22               | 381                |

1) See annex 2a for English translation

TABELL 13. GJENNOMSNITTLIG NÆRINGSINNTÉKT FOR PERSONER 17 ÅR OG OVER. TALL FOR SOSIOØKONOMISK  
STATUS OG KJØNN. 1982. KR  
Average entrepreneurial income for persons 17 years and over. Figures for socio  
economic status and sex. 1982. Kroner 1)

| KJØNN<br>Sex  | TOTALT  | YRKESTILKNYTTET |  |         | IKKE YRKESTILKNYTTET |                                     |   |
|---|---------|-----------------|--|---------|----------------------|-------------------------------------|---|
|   |         | ALLE            | SELV-<br>STENDIG<br>NÆRINGS-<br>DRIVENDE | ANSATTE | ALLE                 | PENSJO-<br>NISTER<br>OG<br>TRYGDEDE | ANDRE<br>IKKE<br>YRKES-<br>TIL-<br>KNYTTETE |
| BEGGE KJØNN<br>Both sexes.....                            | 8222    | 14001           | 128188                                   | 641     | 416                  | 357                                 | 472   |
| MENN Males.....   | 14995   | 20232           | 140726                                   | 888     | 836                  | 776                                 | 936   |
| KVINNER Females...  | 1720    | 3738            | 70402                                    | 271     | 226                  | 82                                  | 334   |
| ANTALL PERSONER<br>Number of persons..                    | 3021143 | 1736077         | 181855                                   | 1554222 | 1285066              | 628920                              | 656146                                      |
| ANTALL<br>OBSERVASJONER<br>Number of<br>observations..... | 18546   | 10847           | 1187                                     | 9660    | 7699                 | 3316                                | 4383  |

1) See annex 2c for English translation

TABELL 14. PERSONER 17 ÅR OG OVER, ETTER KAPITALINNTÉKT OG KJØNN. 1982  
Persons 17 years and over, by property income and sex. 1982

| KJØNN<br>Sex   | KAPITALINNTÉKT. KR Property income. Kroner                                      |            |                 |                 |                 |                 |                 |                 |                                  |      |
|--|---|------------|-----------------|-----------------|-----------------|-----------------|-----------------|-----------------|----------------------------------|------|
|  | NEGATIV<br>ELLER<br>INGEN<br>INNTEKT<br>Negative<br>I ALT or no<br>Total income | 1-<br>9999 | 10000-<br>19999 | 20000-<br>29999 | 30000-<br>39999 | 40000-<br>49999 | 50000-<br>74999 | 75000-<br>99999 | 100000<br>OG OVER<br>and<br>over |      |
| BEGGE KJØNN<br>Both sexes.....                         | 3021143   | 1409927    | 1402744         | 132429          | 33020           | 15027           | 7189            | 10148           | 3475                             | 7183 |
| MENN Males....   | 1479807   | 422033     | 910322          | 90962           | 24439           | 11084           | 6435            | 6115            | 2866                             | 5550 |
| KVINNER Females  | 1541336   | 987894     | 492421          | 41467           | 8581            | 3943            | 755             | 4033            | 609                              | 1634 |
| ANTALL<br>OBSERVASJONER<br>Number of<br>observations.. | 18546   | 8803       | 8542            | 757             | 193             | 89              | 42              | 55              | 20                               | 45   |

TABELL 15. GJENNOMSNITTLIG KAPITALINNTÉKT FOR PERSONER 17 ÅR OG OVER. TALL FOR ALDER OG KJØNN  
1982. KR  
Average property income for persons 17 years and over. Figures for age and sex.  
1982. Kroner

| KJØNN<br>Sex   | TOTALT<br>Total | ALDER Age                              |                       |                       |                       |                       |                       |                              |
|--|-----------------|--|-----------------------|-----------------------|-----------------------|-----------------------|-----------------------|------------------------------|
|  |                 | UNDER<br>25 ÅR<br>Under<br>25<br>years | 25-<br>34 ÅR<br>years | 35-<br>44 ÅR<br>years | 45-<br>54 ÅR<br>years | 55-<br>66 ÅR<br>years | 67-<br>79 ÅR<br>years | 80 ÅR<br>OG OVER<br>and over |
| BEGGE KJØNN<br>Both sexes.....                           | 3220            | 692                                    | 1656                  | 2971                  | 4629                  | 5051                  | 4926                  | 4651                         |
| MENN Males.....  | 4763            | 801                                    | 2519                  | 4507                  | 7724                  | 7287                  | 7274                  | 7045                         |
| KVINNER Females.   | 1740            | 579                                    | 772                   | 1404                  | 1461                  | 2900                  | 3113                  | 3307                         |
| ANTALL PERSONER<br>Number of<br>persons.....             | 3021143         | 487988                                 | 612971                | 513942                | 393805                | 516482                | 404893                | 91062                        |
| ANTALL<br>OBSERVASJONER<br>Number of<br>observations.... | 18546           | 3574                                   | 3440                  | 3176                  | 2708                  | 3075                  | 2123                  | 450                          |

TABELL 16. GJENNOMSNTTLIG KAPITALINNTTEKT FOR PERSONER 17 AR OG OVER. TALL FOR SOSIOØKONOMISK STATUS OG KJØNN. 1982. KR  
Average property income for persons 17 years and over. Figures for socio economic status and sex. 1982. Kroner 1)

| KJØNN<br>Sex  | TOTALT  | YRKESTILKNYTTET |  |         | IKKE YRKESTILKNYTTET |                                     |  |
|---|---------|-----------------|--|---------|----------------------|-------------------------------------|--|
|   |         | ALLE            | SELV-<br>STENDIG<br>NÆRINGS-<br>DRIVENDE | ANSATTE | ALLE                 | PENSJO-<br>NISTER<br>OG<br>TRYGDEDE | ANDRE<br>IKKE<br>YRKES-<br>TIL-<br>KNYTTET |
| BEGGE KJØNN<br>Both sexes.....                            | 3220    | 3785            | 8840                                     | 3193    | 2458                 | 4082                                | 902  |
| MENN Males.....   | 4763    | 4871            | 9682                                     | 4099    | 4470                 | 6088                                | 1780                                       |
| KVINNER Females...  | 1740    | 1995            | 4962                                     | 1841    | 1550                 | 2762                                | 641  |
| ANTALL PERSONER<br>Number of persons..                    | 3021143 | 1736077         | 181855                                   | 1554222 | 1285066              | 628920                              | 656146                                     |
| ANTALL<br>OBSERVASJONER<br>Number of<br>observations..... | 18546   | 10847           | 1187                                     | 9660    | 7699                 | 3316                                | 4383                                       |

1) See annex 2c for English translation

TABELL 17. PERSONER 17 AR OG OVER, ETTER KAPITALUTGIFTER OG KJØNN. 1982  
Persons 17 years and over, by property expenditure and sex. 1982

| KJØNN<br>Sex   | I ALT<br>Total<br>expend. | NEGATIV<br>ELLER<br>INGEN<br>UTGIFT<br>Negative<br>or no<br>expend. | KAPITALUTGIFT. KR Property expenditure. Kroner |                 |                 |                 |                 |                 |                 | 100000<br>OG OVER<br>and<br>over |
|--|---------------------------|---|--|-----------------|-----------------|-----------------|-----------------|-----------------|-----------------|----------------------------------|
|  |                           |   | 1-<br>9999                                     | 10000-<br>19999 | 20000-<br>29999 | 30000-<br>39999 | 40000-<br>49999 | 50000-<br>74999 | 75000-<br>99999 |                                  |
| BEGGE KJØNN<br>Both sexes.....                         | 3021143                   | 1586672   | 950084   | 257941          | 105933          | 47427           | 24973           | 28128           | 9292            | 10694                            |
| MENN Males....   | 1479807                   | 464822  | 594731   | 211457          | 95907           | 43728           | 23702           | 26440           | 8936            | 10085                            |
| KVINNER Females  | 1541336                   | 1121850   | 355353   | 46484           | 10026           | 3699            | 1271            | 1687            | 356             | 609                              |
| ANTALL<br>OBSERVASJONER<br>Number of<br>observations.. | 18546                     | 9902  | 5723   | 1548            | 646             | 279             | 152             | 173             | 56              | 67                               |

TABELL 18. GJENNOMSNITTLIG KAPITALUTGIFT FOR PERSONER 17 AR OG OVER. TALL FOR ALDER OG KJØNN 1982. KR  
Average property expenditure for persons 17 years and over. Figures for age and sex. 1982. Kroner

| KJØNN<br>Sex   | ALDER Age      |  |                       |                       |                       |                       |                       |                                       |
|--|----------------|--|-----------------------|-----------------------|-----------------------|-----------------------|-----------------------|---------------------------------------|
|  | TOTAL<br>Total | UNDER<br>25 AR<br>Under<br>25<br>years | 25-<br>34 AR<br>years | 35-<br>44 AR<br>years | 45-<br>54 AR<br>years | 55-<br>66 AR<br>years | 67-<br>79 AR<br>years | 80 AR<br>OG OVER<br>years<br>and over |
| BEGGE KJØNN<br>Both sexes.....                           | 5683           | 1125                                   | 7703                  | 12072                 | 7632                  | 4202                  | 1195                  | 388                                   |
| MENN Males.....  | 10083          | 1489                                   | 13085                 | 21297                 | 13457                 | 7511                  | 2060                  | 543                                   |
| KVINNER Females.   | 1459           | 747                                    | 2192                  | 2654                  | 1670                  | 1019                  | 528                   | 300                                   |
| ANTALL PERSONER<br>Number of<br>persons.....             | 3021143        | 487988                                 | 612971                | 513942                | 393805                | 516482                | 404893                | 91062                                 |
| ANTALL<br>OBSERVASJONER<br>Number of<br>observations.... | 18546          | 3574                                   | 3440                  | 3176                  | 2708                  | 3075                  | 2123                  | 450                                   |

TABELL 19. GJENNOMSNITTLIG KAPITALUTGIFT FOR PERSONER 17 AR OG OVER. TALL FOR UTDANNINGSNIVA OG KJØNN. 1982. KR  
Average property expenditure for persons 17 years and over. Figures for level of education and sex. 1982. Kroner 1)

| KJØNN<br>Sex  | UTDANNINGSNIVA |                          |                            |                   |                   |   |   |   |                  |                    |
|---|----------------|--------------------------|----------------------------|-------------------|-------------------|---|---|---|------------------|--------------------|
|   | TOTAL          | BARNE-<br>SKOLE-<br>NIVA | UNGDOMS-<br>SKOLE-<br>NIVA | GYMNAS-<br>NIVA 1 | GYMNAS-<br>NIVA 2 | UNIVERSI-<br>TETS-<br>OG HØY-<br>SKOLE-<br>NIVA 1 | UNIVERSI-<br>TETS-<br>OG HØY-<br>SKOLE-<br>NIVA 2 | UNIVERSI-<br>TETS-<br>OG HØY-<br>SKOLE-<br>NIVA 3 | FORSKER-<br>NIVA | UOPPGITT<br>/ REST |
| BEGGE KJØNN<br>Both sexes.....                          | 5683           | -                        | 3504                       | 5084              | 8687              | 9389  | 11314   | 22475   | 26389            | 4590               |
| MENN Males.....   | 10083          | -                        | 6700                       | 9353              | 13124             | 15492   | 17300   | 25041   | 27554            | 6445               |
| KVINNER Females.  | 1459           | -                        | 977                        | 1468              | 1860              | 3024  | 3983  | 8189  | -                | 2183               |
| ANTALL PERSONER<br>Number of<br>persons.....            | 3021143        | -                        | 1536203                    | 600079            | 458771            | 213633  | 75073   | 66734   | 3253             | 67397              |
| ANTALL<br>OBSERVASJONER<br>Number of<br>observations... | 18546          | -                        | 9261                       | 3782              | 2975              | 1283  | 448   | 394   | 22               | 381                |

1) See annex 2a for English translation



TABELL 20. GJENNOMSNITTLIG KAPITALUTGIFT FOR PERSONER 17 ÅR OG OVER. TALL FOR SOSIOØKONOMISK STATUS OG KJØNN. 1982. KR  
Average property expenditure for persons 17 years and over. Figures for socio economic status and sex. 1982. Kroner 1)

| KJØNN<br>Sex  | TOTALT  | YRKESTILKNYTTET |  |         | IKKE YRKESTILKNYTTET |                                     |   |
|---|---------|-----------------|--|---------|----------------------|-------------------------------------|---|
|   |         | ALLE            | SELV-<br>STENDIG<br>NÆRINGS-<br>DRIVENDE | ANSATTE | ALLE                 | PENSJO-<br>NISTER<br>OG<br>TRYGDEDE | ANDRE<br>IKKE<br>YRKES-<br>TIL-<br>KNYTTETE |
| BEGGE KJØNN<br>Both sexes.....                            | 5683    | 9281            | 26020                                    | 7322    | 823                  | 1085                                | 572   |
| MENN Males.....   | 10083   | 13270           | 30076                                    | 10572   | 1466                 | 1609                                | 1229  |
| KVINNER Females...  | 1459    | 2710            | 7328                                     | 2470    | 533                  | 741                                 | 377   |
| ANTALL PERSONER<br>Number of<br>persons.....              | 3021143 | 1736077         | 181855                                   | 1554222 | 1285066              | 628920                              | 656146                                      |
| ANTALL<br>OBSERVASJONER<br>Number of<br>observations..... | 18546   | 10847           | 1187                                     | 9660    | 7699                 | 3316                                | 4383  |

1) See annex 2c for English translation

TABELL 21. GJENNOMSNITTLIG KAPITALUTGIFT FOR PERSONER 17 ÅR OG OVER. TALL FOR DISPONIBEL INNTEKT OG KJØNN. 1982. KR  
Average property expenditure for persons 17 years and over. Figures for available income and sex. 1982. Kroner

| KJØNN<br>Sex   | TOTALT<br>Total | DISPONIBEL INNTEKT. KR Available income. Kroner                     |             |                 |                  |                   |                   |                               |
|--|-----------------|---|-------------|-----------------|------------------|-------------------|-------------------|-------------------------------|
|  |                 | NEGATIV<br>ELLER<br>INGEN<br>INNTEKT<br>Negative<br>or no<br>income | 1-<br>39999 | 40000-<br>79999 | 80000-<br>119999 | 120000-<br>159999 | 160000-<br>199999 | 200000<br>OG OVER<br>And over |
| BEGGE KJØNN<br>Both sexes.....                           | 3220            | 1559  | 859         | 2889            | 6691             | 14843             | 27391             | 52829                         |
| MENN Males.....  | 4763            | 5014  | 1735        | 3357            | 6475             | 13699             | 29024             | 45864                         |
| KVINNER Females.   | 1740            | 505   | 518         | 2338            | 7731             | 35460             | 8204              | 148414                        |
| ANTALL PERSONER<br>Number of persons                     | 3021143         | 84881   | 1113152     | 1288965         | 453759           | 53133             | 13645             | 13607                         |
| ANTALL<br>OBSERVASJONER<br>Number of<br>observations.... | 18546           | 551   | 6992        | 7749            | 2748             | 327               | 88                | 91                            |

TABELL 22. PERSONER 17 ÅR OG OVER ETTER OVERFØRINGER OG KJØNN. 1982  
Persons 17 years and over by transfers received and sex. 1982

| KJØNN<br>Sex   | OVERFØRINGER. KR Transfers received. Kroner                                       |            |                 |                 |                 |                 |                 |                 |                   |                   |                   |             |
|--|---|------------|-----------------|-----------------|-----------------|-----------------|-----------------|-----------------|-------------------|-------------------|-------------------|-------------|
|  | NEGATIV<br>ELLER<br>INGEN<br>OVERFØR.<br>Negative<br>I ALT or no<br>Total transf. | 1-<br>9999 | 10000-<br>19999 | 20000-<br>29999 | 30000-<br>39999 | 40000-<br>49999 | 50000-<br>74999 | 75000-<br>99999 | 100000-<br>149999 | 150000-<br>199999 | 200000<br>OG OVER | And<br>over |
| BEGGE KJØNN<br>Both sexes.....                         | 3021143   | 1037399    | 1061165         | 172511          | 201638          | 284046          | 99644           | 120136          | 33556             | 9653              | 787               | 609         |
| MENN Males....   | 1479807   | 595619     | 568140          | 31521           | 58011           | 86789           | 41567           | 65240           | 24334             | 7191              | 787               | 609         |
| KVINNER Females  | 1541336   | 441780     | 493025          | 140990          | 143627          | 197257          | 58077           | 54896           | 9221              | 2462              | -                 | -           |
| ANTALL<br>OBSERVASJONER<br>Number of<br>observations.. | 18546   | 6646       | 6906            | 986             | 1178            | 1437            | 517             | 635             | 182               | 52                | 4                 | 3           |

TABELL 23. GJENNOMSNTTLIG OVERFØRING FOR PERSONER 17 ÅR OG OVER. TALL FOR ALDER OG KJØNN.  
1982. KR  
Average transfers received for persons 17 years and over. Figures for age and sex. 1982. Kroner

| KJØNN<br>Sex   | ALDER Age       |  |                       |                       |                       |                       |                       |                                       |
|--|-----------------|--|-----------------------|-----------------------|-----------------------|-----------------------|-----------------------|---------------------------------------|
|  | TOTALT<br>Total | UNDER<br>25 ÅR<br>Under<br>25<br>years | 25-<br>34 ÅR<br>years | 35-<br>44 ÅR<br>years | 45-<br>54 ÅR<br>years | 55-<br>66 ÅR<br>years | 67-<br>79 ÅR<br>years | 80 ÅR<br>OG OVER<br>years<br>and over |
| BEGGE KJØNN<br>Both sexes.....                           | 12127           | 2663                                   | 5995                  | 6821                  | 6046                  | 13797                 | 38299                 | 34522                                 |
| MENN Males.....  | 10180           | 1390                                   | 2342                  | 3294                  | 4522                  | 12871                 | 44190                 | 36084                                 |
| KVINNER Females.   | 13996           | 3984                                   | 9734                  | 10422                 | 7605                  | 14687                 | 33751                 | 33644                                 |
| ANTALL PERSONER<br>Number of<br>persons.....             | 3021143         | 487988                                 | 612971                | 513942                | 393805                | 516482                | 404893                | 91062                                 |
| ANTALL<br>OBSERVASJONER<br>Number of<br>observations.... | 18546           | 3574                                   | 3440                  | 3176                  | 2708                  | 3075                  | 2123                  | 450                                   |

TABELL 24. GJENNOMSNITTLIG OVERFØRING FOR PERSONER 17 AR OG OVER. TALL FOR UTDANNINGSNIVA OG KJØNN. 1982. KR  
Average transfers received for persons 17 years and over. Figures for level of education and sex.  
1982. Kroner 1)

| KJØNN<br>Sex   | UTDANNINGSNIVA |                          |                            |                   |                   |   |   |   |                  |                    |
|--|----------------|--------------------------|----------------------------|-------------------|-------------------|---|---|---|------------------|--------------------|
|  | TOTALT         | BARNE-<br>SKOLE-<br>NIVA | UNGDOMS-<br>SKOLE-<br>NIVA | GYMNAS-<br>NIVA 1 | GYMNAS-<br>NIVA 2 | UNIVERS-<br>ITETS-<br>OG HØY-<br>SKOLE-<br>NIVA 1 | UNIVERS-<br>ITETS-<br>OG HØY-<br>SKOLE-<br>NIVA 2 | UNIVERS-<br>ITETS-<br>OG HØY-<br>SKOLE-<br>NIVA 3 | FORSKER-<br>NIVA | UOPPGITT<br>/ REST |
| BEGGE KJØNN<br>Both sexes.....                           | 12127          | -                        | 15561                      | 9779              | 7296              | 7483  | 6706  | 10967   | 1605             | 10063              |
| MENN Males.....  | 10180          | -                        | 13114                      | 8715              | 6984              | 6252  | 5718  | 10931   | 1510             | 7531               |
| KVINNER Females.   | 13996          | -                        | 17496                      | 10680             | 7776              | 8767  | 7916  | 11169   | 3752             | 13349              |
| ANTALL PERSONER<br>Number of<br>persons.....             | 3021143        | -                        | 1536203                    | 600079            | 458771            | 213633  | 75073   | 66734   | 3253             | 67397              |
| ANTALL<br>OBSERVASJONER<br>Number of<br>observations.... | 18546          | -                        | 9261                       | 3782              | 2975              | 1283  | 448   | 394   | 22               | 381                |

1) See annex 2a for English translation

TABELL 25. GJENNOMSNITTLIG OVERFØRING FOR PERSONER 17 AR OG OVER. TALL FOR SOSIOØKONOMISK  
STATUS OG KJØNN. 1982. KR  
Average transfers received for persons 17 years and over. Figures for socio economic  
status and sex. 1982. Kroner 1)

| KJØNN<br>Sex  | TOTALT  | YRKESTILKNYTTET |  |         | IKKE YRKESTILKNYTTET |                                     |   |
|---|---------|-----------------|--|---------|----------------------|-------------------------------------|---|
|   |         | ALLE            | SELV-<br>STENDIG<br>NÆRINGS-<br>DRIVENDE | ANSATTE | ALLE                 | PENSJO-<br>NISTER<br>OG<br>TRYGDEDE | ANDRE<br>IKKE<br>YRKES-<br>TIL-<br>KNYTTETE |
| BEGGE KJØNN<br>Both sexes.....                            | 12127   | 3914            | 4720                                     | 3820    | 23222                | 39170                               | 7936  |
| MENN Males.....   | 10180   | 2823            | 4223                                     | 2599    | 30074                | 45520                               | 4386  |
| KVINNER Females...  | 13996   | 5711            | 7014                                     | 5643    | 20131                | 34995                               | 8988  |
| ANTALL PERSONER<br>Number of<br>persons.....              | 3021143 | 1736077         | 181855                                   | 1554222 | 1285066              | 628920                              | 656146                                      |
| ANTALL<br>OBSERVASJONER<br>Number of<br>observations..... | 18546   | 10847           | 1187                                     | 9660    | 7699                 | 3316                                | 4383  |

1) See annex 2c for English translation

TABELL 26. GJENNOMSNITTLIGE OVERFØRINGER FOR PERSONER 17 AR OG OVER. TALL FOR DISPONIBEL INNTEKT OG KJØNN. 1982. KR  
Average transfers received for persons 17 years and over. Figures for available income and sex. 1982. Kroner

| KJØNN<br>Sex   | DISPONIBEL INNTEKT. KR Available income. Kroner |   |             |                 |                  |                   |                   |                               |
|--|---|---|-------------|-----------------|------------------|-------------------|-------------------|-------------------------------|
|  | TOTALT<br>Total                                 | NEGATIV<br>ELLER<br>INGEN<br>INNTEKT<br>Negative<br>or no<br>income | 1-<br>39999 | 40000-<br>79999 | 80000-<br>119999 | 120000-<br>159999 | 160000-<br>199999 | 200000<br>OG OVER<br>And over |
| BEGGE KJØNN<br>Both sexes.....                           | 12127   | 442   | 13619       | 12928           | 8756             | 10418             | 14101             | 4235                          |
| MENN Males.....  | 10180   | 1337  | 12401       | 11485           | 6638             | 9108              | 13009             | 4105                          |
| KVINNER Females.   | 13996   | 169   | 14092       | 14625           | 18954            | 34033             | 26928             | 6018                          |
| ANTALL PERSONER<br>Number of persons                     | 3021143   | 84881   | 1113152     | 1288965         | 453759           | 53133             | 13645             | 13607                         |
| ANTALL<br>OBSERVASJONER<br>Number of<br>observations.... | 18546   | 551   | 6992        | 7749            | 2748             | 327               | 88                | 91                            |

TABELL 27. PERSONER 17 AR OG OVER ETTER SAMLET INNTEKT OG KJØNN. 1982  
Persons 17 years and over by total income and sex. 1982

| KJØNN<br>Sex   | SAMLET INNTEKT. KR Total income. Kroner |   |             |                 |                 |                 |                   |                   |                   |                   |                   |                   |                                  |
|--|---|---|-------------|-----------------|-----------------|-----------------|-------------------|-------------------|-------------------|-------------------|-------------------|-------------------|----------------------------------|
|  | I ALT<br>Total                          | NEGATIV<br>ELLER<br>INGEN<br>INNTEKT<br>Negative<br>or no<br>income | 1-<br>24999 | 25000-<br>49999 | 50000-<br>74999 | 75000-<br>99999 | 100000-<br>124999 | 125000-<br>149999 | 150000-<br>174999 | 175000-<br>199999 | 200000-<br>249999 | 250000-<br>299999 | 300000<br>OG OVER<br>And<br>over |
| BEGGE KJØNN<br>Both sexes.....                         | 3021143                                 | 82846   | 433047      | 599565          | 298813          | 332632          | 247636            | 135249            | 96186             | 89042             | 157731            | 167473            | 380924                           |
| MENN Males....   | 1479807                                 | 17990   | 115081      | 196865          | 139000          | 185507          | 164854            | 82440             | 57557             | 55175             | 82441             | 102039            | 280859                           |
| KVINNER Females  | 1541336                                 | 64856   | 317966      | 402701          | 159813          | 147125          | 82782             | 52809             | 38629             | 33866             | 75289             | 65434             | 100065                           |
| ANTALL<br>OBSERVASJONER<br>Number of<br>observations.. | 18546                                   | 538   | 2925        | 3455            | 1804            | 1985            | 1494              | 833               | 633               | 582               | 1035              | 1022              | 2240                             |

TABELL 28. PERSONER 17 AR OG OVER ETTER UTLIGNET SKATT OG KJØNN. 1982  
Persons 17 years and over by assessed taxes and sex. 1982

|  |  | UTLIGNET SKATT. KR Assessed taxes. Kroner |        |        |        |        |        |        |        |        |        |        |                                  |
|--|--|---|--------|--------|--------|--------|--------|--------|--------|--------|--------|--------|----------------------------------|
| KJØNN<br>Sex   | NEGATIV<br>ELLER<br>INGEN<br>SKATT<br>Negative<br>I ALT<br>Total | or no<br>taxes                            | 1-     | 10000- | 20000- | 30000- | 40000- | 50000- | 60000- | 70000- | 80000- | 90000- | 100000<br>OG OVER<br>And<br>over |
|  |  |   | 9999   | 19999  | 29999  | 39999  | 49999  | 59999  | 69999  | 79999  | 89999  | 99999  |                                  |
| BEGGE KJØNN<br>Both sexes.....                         | 3021143  | 583276                                    | 797905 | 450096 | 502022 | 332861 | 142793 | 84135  | 44160  | 24290  | 17678  | 10585  | 31343                            |
| MENN Males....   | 1479807  | 135537                                    | 268294 | 200797 | 313515 | 249455 | 120940 | 73094  | 39993  | 22307  | 16114  | 10154  | 29608                            |
| KVINNER Females  | 1541336  | 447739                                    | 529611 | 249299 | 188507 | 83406  | 21852  | 11041  | 4167   | 1983   | 1564   | 431    | 1735                             |
| ANTALL<br>OBSERVASJONER<br>Number of<br>observations.. | 18546  | 3574                                      | 4868   | 2805   | 3085   | 2029   | 875    | 506    | 274    | 154    | 110    | 67     | 199                              |

TABELL 29. GJENNOMSNIITTLIG UTLIGNET SKATT FOR PERSONER 17 AR OG OVER. TALL FOR UTDANNINGSNIVA OG KJØNN.  
1982. KR  
Average assessed taxes for persons 17 years and over. Figures for level of education and sex.  
1982. Kroner 1)

|  |         | UTDANNINGSNIVA |                |         |         |                                       |                                       |                                       |          |          |
|--|---------|----------------|----------------|---------|---------|---------------------------------------|---------------------------------------|---------------------------------------|----------|----------|
| KJØNN<br>Sex   | I ALT   | BAPNE-         | UNGDOMS-       | GYMNAS- | GYMNAS- | UNIVERS-                              | UNIVERS-                              | UNIVERS-                              | FORSKER- | UOPPGITT |
|  |         | SKOLE-<br>NIVA | SKOLE-<br>NIVA | NIVA 1  | NIVA 2  | ITETS-<br>OG HØY-<br>SKOLE-<br>NIVA 1 | ITETS-<br>OG HØY-<br>SKOLE-<br>NIVA 2 | ITETS-<br>OG HØY-<br>SKOLE-<br>NIVA 3 | NIVA     | / REST   |
| BEGGE KJØNN<br>Both sexes.....                           | 18761   | -              | 13685          | 17982   | 22244   | 29780                                 | 32298                                 | 61130                                 | 84562    | 22575    |
| MENN Males.....  | 27695   | -              | 22021          | 25661   | 28213   | 40560                                 | 41064                                 | 62877                                 | 85366    | 31352    |
| KVINNER Females.   | 10185   | -              | 7092           | 11476   | 13061   | 18535                                 | 21564                                 | 51403                                 | 66351    | 11182    |
| ANTALL PERSONER<br>Number of<br>persons.....             | 3021143 | -              | 1536203        | 600079  | 458771  | 213633                                | 75073                                 | 66734                                 | 3253     | 67397    |
| ANTALL<br>OBSERVASJONER<br>Number of<br>observations.... | 18546   | -              | 9261           | 3782    | 2975    | 1283                                  | 448                                   | 394                                   | 22       | 381      |

1) See annex 2a for English translation

TABELL 30. GJENNOMSNITTLIG UTLIGNET SKATT FOR PERSONER 17 AR OG OVER. TALL FOR SOSIOØKONOMISK STATUS OG KJØNN. 1982. KR  
Average assessed taxes for persons 17 years and over. Figures for socio economic status and sex. 1982. Kroner 1)

| KJØNN<br>Sex  | TOTALT  | YRKESTILKNYTTET |  |         | IKKE YRKESTILKNYTTET |                                     |   |
|---|---------|-----------------|--|---------|----------------------|-------------------------------------|---|
|   |         | ALLE            | SELV-<br>STENDIG<br>NÆRINGS-<br>DRIVENDE | ANSATTE | ALLE                 | PENSJO-<br>NISTER<br>OG<br>TRYGDEDE | ANDRE<br>IKKE<br>YRKES-<br>TIL-<br>KNYTTETE |
| BEGGE KJØNN<br>Both sexes.....                            | 18761   | 30433           | 34921                                    | 29908   | 2994                 | 4345                                | 1698  |
| MENN Males.....   | 27695   | 36064           | 37388                                    | 35851   | 5065                 | 6866                                | 2070  |
| KVINNER Females...  | 10185   | 21157           | 23552                                    | 21032   | 2059                 | 2688                                | 1588  |
| ANTALL PERSONER<br>Number of persons..                    | 3021143 | 1736077         | 181855                                   | 1554222 | 1285066              | 628920                              | 656146                                      |
| ANTALL<br>OBSERVASJONER<br>Number of<br>observations..... | 18546   | 10847           | 1187                                     | 9660    | 7699                 | 3316                                | 4383  |

1) See annex 2c for English translation

TABELL 31. GJENNOMSNITTLIG UTLIGNET SKATT FOR PERSONER 17 AR OG OVER. TALL FOR DISPONIBEL INNTEKT OG KJØNN. 1982. KR  
Average assessed taxes for persons 17 years and over. Figures for available income and sex. 1982. Kroner

| KJØNN<br>Sex   | TOTALT<br>Total | NEGATIV<br>ELLER<br>INGEN<br>INNTEKT<br>Negative<br>or no<br>income | DISPONIBEL INNTEKT. KR Available income. Kroner |                 |                  |                   |                   | 200000<br>OG OVER<br>And over |
|--|-----------------|---|---|-----------------|------------------|-------------------|-------------------|-------------------------------|
|  |                 |   | 1-<br>39999                                     | 40000-<br>79999 | 80000-<br>119999 | 120000-<br>159999 | 160000-<br>199999 |                               |
| BEGGE KJØNN<br>Both sexes.....                           | 18761           | 643   | 2634  | 20802           | 44711            | 74295             | 92706             | 101488                        |
| MENN Males.....  | 27695           | 2286  | 3261  | 23428           | 46106            | 74933             | 94638             | 103478                        |
| KVINNER Females.   | 10185           | 142   | 2390  | 17712           | 37993            | 62794             | 69995             | 74181                         |
| ANTALL PERSONER<br>Number of persons                     | 3021143         | 84881   | 1113152   | 1288965         | 453759           | 53133             | 13645             | 13607                         |
| ANTALL<br>OBSERVASJONER<br>Number of<br>observations.... | 18546           | 551   | 6992  | 7749            | 2748             | 327               | 88                | 91                            |

TABELL 32. PERSONER 17 ÅR OG OVER ETTER DISPONIBEL INNTEKT OG KJØNN, 1982  
Persons 17 years and over by available income and sex, 1982

| KJØNN<br>Sex   | DISPONIBEL INNTEKT. KR Available income. Kroner                                 |         |             |                 |                 |                 |                   |                   |                   |                   |                   |                   | 300000<br>OG OVER<br>And<br>over |
|--|---|---------|-------------|-----------------|-----------------|-----------------|-------------------|-------------------|-------------------|-------------------|-------------------|-------------------|----------------------------------|
|  | NEGATIV<br>ELLER<br>INGEN<br>INNTEKT<br>Negative<br>I ALT or no<br>Total income |         | 1-<br>24999 | 25000-<br>49999 | 50000-<br>74999 | 75000-<br>99999 | 100000-<br>124999 | 125000-<br>149999 | 150000-<br>174999 | 175000-<br>199999 | 200000-<br>249999 | 250000-<br>299999 |                                  |
|  | BEGGE KJØNN<br>Both sexes.....  | 3021143 | 84881       | 562888          | 843058          | 845267          | 489392            | 128311            | 33943             | 14281             | 5515              | 4218              |                                  |
| MENN Males....   | 1479807   | 19847   | 136507      | 277713          | 483189          | 382343          | 116473            | 32328             | 13323             | 5403              | 3965              | 3060              | 5658                             |
| KVINNER Females  | 1541336   | 65034   | 426381      | 565345          | 362078          | 107049          | 11838             | 1616              | 958               | 112               | 253               | 178               | 494                              |
| ANTALL<br>OBSERVASJONER<br>Number of<br>observations.. | 18546   | 551     | 3753        | 4995            | 5086            | 2948            | 784               | 212               | 87                | 39                | 28                | 22                | 41                               |

TABELL 33. GJENNOMSNITTLIG DISPONIBEL INNTEKT FOR PERSONER 17 ÅR OG OVER. TALL FOR ALDER OG KJØNN, 1982. KR  
Average available income for persons 17 years and over. Figures for age and sex, 1982. Kroner

| KJØNN<br>Sex   | ALDER Age       |  |                       |                       |                       |                       |                       |                                       |
|--|-----------------|--|-----------------------|-----------------------|-----------------------|-----------------------|-----------------------|---------------------------------------|
|  | TOTALT<br>Total | UNDER<br>25 ÅR<br>Under<br>25<br>years | 25-<br>34 ÅR<br>years | 35-<br>44 ÅR<br>years | 45-<br>54 ÅR<br>years | 55-<br>66 ÅR<br>years | 67-<br>79 ÅR<br>years | 80 ÅR<br>OG OVER<br>years<br>and over |
|  |                 | BEGGE KJØNN<br>Both sexes.....         | 52892                 | 33259                 | 56221                 | 66697                 | 63145                 | 56305                                 |
| MENN Males.....  | 67679           | 37968                                  | 70836                 | 84405                 | 83310                 | 77352                 | 52935                 | 40184                                 |
| KVINNER Females.   | 38696           | 28372                                  | 41257                 | 48616                 | 42510                 | 36064                 | 35943                 | 34487                                 |
| ANTALL PERSONER<br>Number of<br>persons.....             | 3021143         | 487988                                 | 612971                | 513942                | 393805                | 516482                | 404893                | 91062                                 |
| ANTALL<br>OBSERVASJONER<br>Number of<br>observations.... | 18546           | 3574                                   | 3440                  | 3176                  | 2708                  | 3075                  | 2123                  | 450                                   |

TABELL 34. GJENNOMSNITTLIG DISPONIBEL INNTEKT FOR PERSONER 17 AR OG OVER. TALL FOR UTDANNINGSNIVA OG KJØNN.  
1982. KRONER  
Average available income for persons 17 years and over. Figures for level of education and sex.  
1982. Kroner 1)

| KJØNN<br>Sex   | TOTALT  | UTDANNINGSNIVA           |                            |                   |                   |   |   |   | FORSKER-<br>NIVA | UOPPGITT<br>/ REST |
|--|---------|--------------------------|----------------------------|-------------------|-------------------|---|---|---|------------------|--------------------|
|  |         | BARNE-<br>SKOLE-<br>NIVA | UNGDOMS-<br>SKOLE-<br>NIVA | GYMNAS-<br>NIVA 1 | GYMNAS-<br>NIVA 2 | UNIVERS-<br>ITETS-<br>OG HØY-<br>SKOLE-<br>NIVA 1 | UNIVERS-<br>ITETS-<br>OG HØY-<br>SKOLE-<br>NIVA 2 | UNIVERS-<br>ITETS-<br>OG HØY-<br>SKOLE-<br>NIVA 3 |                  |                    |
| BEGGE KJØNN<br>Both sexes.....                           | 52892   | -                        | 47076                      | 52157             | 56016             | 66550   | 69852   | 103560  | 135224           | 54423              |
| MENN Males.....  | 67679   | -                        | 62878                      | 66268             | 65863             | 79125   | 79662   | 106028  | 136704           | 68241              |
| KVINNER Females.   | 38696   | -                        | 34579                      | 40202             | 40868             | 53433   | 57841   | 89819   | 101684           | 36487              |
| ANTALL PERSONER<br>Number of persons                     | 3021143 | -                        | 1536203                    | 600079            | 458771            | 213633  | 75073   | 66734   | 3253             | 67397              |
| ANTALL<br>OBSERVASJONER<br>Number of<br>observations.... | 18546   | -                        | 9261                       | 3782              | 2975              | 1283  | 448   | 394   | 22               | 381                |

1) See annex 2a for English translation

TABELL 35. GJENNOMSNITTLIG DISPONIBEL INNTEKT FOR PERSONER 17 AR OG OVER. TALL FOR SOSIOØKONOMISK  
STATUS OG KJØNN. 1982. KR  
Average available income for persons 17 years and over. Figures for socio economic  
status and sex. 1982. Kroner 1)

| KJØNN<br>Sex  | TOTALT  | YRKESTILKNYTTET |  |         | IKKE YRKESTILKNYTTET |                                     |   |
|---|---------|-----------------|--|---------|----------------------|-------------------------------------|---|
|   |         | ALLE            | SELV-<br>STENDIG<br>NÆRINGS-<br>DRIVENDE | ANSATTE | ALLE                 | PENSJO-<br>NISTER<br>OG<br>TRYGDEDE | ANDRE<br>IKKE<br>YRKES-<br>TIL-<br>KNYTTETE |
| BEGGE KJØNN<br>Both sexes.....                            | 52892   | 72091           | 87011                                    | 70345   | 26956                | 39374                               | 15053                                       |
| MENN Males.....   | 67679   | 80158           | 93681                                    | 77987   | 33936                | 45427                               | 14826                                       |
| KVINNER Females...  | 38696   | 58803           | 56270                                    | 58935   | 23806                | 35393                               | 15120                                       |
| ANTALL PERSONER<br>Number of persons..                    | 3021143 | 1736077         | 181855                                   | 1554222 | 1285066              | 628920                              | 656146                                      |
| ANTALL<br>OBSERVASJONER<br>Number of<br>observations..... | 18546   | 10847           | 1187                                     | 9660    | 7699                 | 3316                                | 4383  |

1) See annex 2c for English translation



TABELL 36. HUSHOLDNINGSSTØRRELSE OG GJENNOMSNITTSINNTEKTER FOR ULIKE HUSHOLDNINGSTYPER. 1982  
Size of household and average incomes in different type of households. 1982.

| HUSOLD-<br>NINGSTYPE<br>Type of<br>household     | HUS-<br>HOLD-<br>NINGER<br>House-<br>holds | PER-<br>SONER<br>PR.<br>HUS-<br>HOLD-<br>NING<br>Persons<br>per<br>house-<br>hold | YRKESTIL-<br>KNYTTEDE<br>PR.<br>HUS-<br>HOLD-<br>NING<br>Economi-<br>cally<br>active<br>per<br>house-<br>hold | FOR-<br>BRUKS-<br>ENHET<br>PR. HUS-<br>HOLD-<br>NING<br>Consump-<br>tion<br>units<br>per<br>house-<br>hold | GJENNOMSNITTLIG<br>YRKESINNTEKT<br>Average occupa-<br>tional income |  | GJENNOMSNITTLIG<br>DISP. INNTEKT<br>Average available<br>income |       | ANTALL<br>OB-<br>SERVA-<br>SJONER<br>Number<br>of<br>obser-<br>vations |  |
|--|--|---|---|--|---|--|---|-------|--|--|
|  |  |   | PR. HUS-<br>HOLD-<br>NING<br>Per<br>house-<br>hold  | PR. FOR-<br>BRUKS-<br>ENHET<br>Per<br>consump-<br>tion   | PR. HUS-<br>HOLD-<br>NING<br>Per<br>house-<br>hold                  | PR. FOR-<br>BRUKS-<br>ENHET<br>Per<br>consump-<br>tion |   |       |  |  |
| -----  |  |   |   |  |   |  |   |       |  |  |
| I  |  |   |   |  |   |  |   |       |  |  |
| I  |  |   |   |  |   |  |   |       |  |  |
| Kroner   |  |   |   |  |   |  |   |       |  |  |
| I  |  |   |   |  |   |  |   |       |  |  |
| ALLE All.....                                    | 1618722                                    | 2.5   | 1.1   | 1.9  | 116407  | 57876  | 99095   | 52778 | 8845   |  |
| 1 VOKSEN   |  |   |   |  |   |  |   |       |  |  |
| One adult.....                                   | 501594                                     | 1.0   | 0.4   | 1.0  | 47000   | 47000  | 53856   | 53856 | 1986   |  |
| 2 VOKSNE   |  |   |   |  |   |  |   |       |  |  |
| Two adults.....                                  | 392214                                     | 2.0   | 1.0   | 1.7  | 101876  | 59927  | 99888   | 58758 | 2203   |  |
| 3 ELLER FLERE<br>VOKSNE                          |  |   |   |  |   |  |   |       |  |  |
| Three or more<br>adults.....                     | 158698                                     | 3.4   | 2.0   | 2.7  | 209390  | 78072  | 166924  | 62605 | 1258   |  |
| 1 VOKSEN OG<br>1 BARN                            |  |   |   |  |   |  |   |       |  |  |
| One adult and<br>one child.....                  | 44269                                      | 2.0   | 0.6   | 1.5  | 57763   | 38509  | 61993   | 41329 | 180  |  |
| 1 VOKSEN OG<br>2 ELLER<br>FLERE BARN             |  |   |   |  |   |  |   |       |  |  |
| One adult and<br>two or more<br>children.....    | 37881                                      | 3.3   | 0.6   | 2.1  | 72442   | 34274  | 75267   | 35360 | 155  |  |
| 2 VOKSNE OG<br>1 BARN                            |  |   |   |  |   |  |   |       |  |  |
| Two adults and<br>one child.....                 | 134489                                     | 3.0   | 1.5   | 2.2  | 156098  | 70954  | 106819  | 48554 | 775  |  |
| 2 VOKSNE OG<br>2 BARN                            |  |   |   |  |   |  |   |       |  |  |
| Two adults and<br>two children..                 | 172105                                     | 4.0   | 1.4   | 2.7  | 170645  | 63202  | 118825  | 44009 | 984  |  |
| 2 VOKSNE OG<br>3 ELLER<br>FLERE BARN             |  |   |   |  |   |  |   |       |  |  |
| Two adults and<br>three or more<br>children..... | 69764                                      | 5.2   | 1.4   | 3.3  | 169185  | 51541  | 128001  | 38903 | 409  |  |
| ANDRE HUSHOLD-<br>NINGER                         |  |   |   |  |   |  |   |       |  |  |
| Other types of<br>household.....                 | 107708                                     | 4.8   | 2.1   | 3.4  | 224703  | 66824  | 170686  | 50611 | 895  |  |

TABELL 37. HUSHOLDNINGSSTØRRELSE OG GJENNOMSNITTSINNTEKTER FOR HUSHOLDNINGER MED BARN GRUPPERT ETTER  
 ANTALL VOKSNE OG YNGSTE BARNES ALDER. 1982  
 Size of household and average incomes in households with children grouped by number of adults and  
 age of youngest child. 1982 1)

| HUSHOLDNINGS-<br>TYPE<br>Type of<br>household | HUS-<br>HOLD-<br>NINGER | PER-<br>SONER<br>PR.  | YRKESTIL-<br>KNYTTETE<br>PR. | FOR-<br>BRUKS-<br>ENHET<br>PR. | GJENNOMSNITTLIG<br>YRKESINNTEKT |                           | GJENNOMSNITTLIG<br>DISP. INNTEKT |                           | ANTALL<br>OB-<br>SERVA-<br>SJONER |
|---|-------------------------|-----------------------|------------------------------|--------------------------------|---------------------------------|---------------------------|----------------------------------|---------------------------|-----------------------------------|
|   |                         | HUS-<br>HOLD-<br>NING | HUS-<br>HOLD-<br>NING        | HUS-<br>HOLD-<br>NING          | PR. HUS-<br>HOLD-<br>NING       | PR. HUS-<br>HOLD-<br>NING | PR. FOR-<br>BRUKS-<br>ENHET      | PR. HUS-<br>HOLD-<br>NING |                                   |
|   |                         | I                     |                              |                                | I                               | Kroner                    |                                  |                           | I                                 |
| <b>HUSHOLDNINGER<br/>MED BARN</b>             |                         |                       |                              |                                |                                 |                           |                                  |                           |                                   |
| Households with                               |                         |                       |                              |                                |                                 |                           |                                  |                           |                                   |
| children.....                                 | 566216                  | 3.9                   | 1.4                          | 2.7                            | 161897                          | 60429                     | 119612                           | 44927                     | 3398                              |
| UNDER 7 AR years.....                         | 273743                  | 3.8                   | 1.3                          | 2.6                            | 142036                          | 54633                     | 103196                           | 39887                     | 1506                              |
| 7-12 AR years.....                            | 178495                  | 4.0                   | 1.5                          | 2.7                            | 171682                          | 63179                     | 127079                           | 47069                     | 1065                              |
| 13-16 AR years.....                           | 113978                  | 3.8                   | 1.8                          | 2.7                            | 194275                          | 70045                     | 147343                           | 53678                     | 827                               |
| <b>1 VOKSEN MED BARN</b>                      |                         |                       |                              |                                |                                 |                           |                                  |                           |                                   |
| One adult with                                |                         |                       |                              |                                |                                 |                           |                                  |                           |                                   |
| children.....                                 | 82150                   | 2.6                   | 0.6                          | 1.8                            | 64532                           | 36556                     | 68114                            | 38576                     | 335                               |
| UNDER 7 AR years.....                         | 44733                   | 2.7                   | 0.5                          | 1.8                            | 50446                           | 27753                     | 60526                            | 33344                     | 178                               |
| 7-12 AR years.....                            | 26962                   | 2.6                   | 0.8                          | 1.8                            | 82124                           | 45856                     | 77511                            | 43581                     | 110                               |
| 13-16 AR years.....                           | 10455                   | 2.2                   | 0.8                          | 1.6                            | 79435                           | 50240                     | 76347                            | 48056                     | 47                                |
| <b>2 VOKSNE MED BARN</b>                      |                         |                       |                              |                                |                                 |                           |                                  |                           |                                   |
| Two adults with                               |                         |                       |                              |                                |                                 |                           |                                  |                           |                                   |
| children.....                                 | 376358                  | 3.9                   | 1.4                          | 2.6                            | 165176                          | 63810                     | 116236                           | 44687                     | 2168                              |
| UNDER 7 AR years.....                         | 214378                  | 3.9                   | 1.4                          | 2.7                            | 157112                          | 60228                     | 107713                           | 40868                     | 1208                              |
| 7-12 AR years.....                            | 116695                  | 4.0                   | 1.6                          | 2.7                            | 178317                          | 67231                     | 126952                           | 47765                     | 673                               |
| 13-16 AR years.....                           | 45285                   | 3.3                   | 1.6                          | 2.4                            | 169487                          | 71951                     | 128967                           | 54831                     | 287                               |
| <b>3 ELLER FLERE<br/>VOKSNE MED BARN</b>      |                         |                       |                              |                                |                                 |                           |                                  |                           |                                   |
| Three or more                                 |                         |                       |                              |                                |                                 |                           |                                  |                           |                                   |
| adults with children.....                     | 107708                  | 4.8                   | 2.1                          | 3.4                            | 224703                          | 66824                     | 170686                           | 50611                     | 895                               |
| UNDER 7 AR years.....                         | 14631                   | 5.5                   | 1.9                          | 3.7                            | 201174                          | 54825                     | 167469                           | 45521                     | 120                               |
| 7-12 AR years.....                            | 34838                   | 5.1                   | 2.0                          | 3.5                            | 218766                          | 63012                     | 165869                           | 47436                     | 282                               |
| 13-16 AR years.....                           | 58239                   | 4.5                   | 2.2                          | 3.2                            | 234165                          | 72118                     | 174376                           | 53790                     | 493                               |

1) See annex 2g for English translation

TABELL 38. HUSHOLDNINGSSTØRRELSE OG GJENNOMSNITTSINNTEKTER FOR HUSHOLDNINGER UTEN BARN GRUPPERT ETTER ANTALL VOKSNE OG HOVEDINNTÆKTSTAKERENS ALDER. 1982  
Size of household and average incomes in households without children grouped by number of adults and age of main income earner. 1982 1)

| HUSHOLDNINGS-<br>TYPE                                  | HUS-<br>HOLD-<br>NINGER | PER- YRKESTIL-<br>SONER KNYTTEDE | FOR-<br>BRUKS-<br>ENHET      | GJENNOMSNITTLIG<br>YRKESINNTÆKT |                             | GJENNOMSNITTLIG<br>DISP. INNTÆKT |                             | ANTALL<br>OB-<br>SERVA-<br>SJONER |      |
|--|-------------------------|----------------------------------|------------------------------|---------------------------------|-----------------------------|----------------------------------|-----------------------------|-----------------------------------|------|
|  |                         | PR.<br>HUS-<br>HOLD-<br>NING     | PR.<br>HUS-<br>HOLD-<br>NING | PR. HUS-<br>HOLD-<br>NING       | PR. FOR-<br>BRUKS-<br>ENHET | PR. HUS-<br>HOLD-<br>NING        | PR. FOR-<br>BRUKS-<br>ENHET |                                   |      |
| HUSHOLDNINGER U/BARN<br>Households                     |                         | I                                |                              | I                               | Kroner                      |                                  | I                           |                                   |      |
| without children.....                                  | 1052506                 | 1.7                              | 0.9                          | 1.5                             | 91935                       | 56503                            | 88058                       | 57002                             | 5447 |
| UNDER 25 AR  |                         |                                  |                              |                                 |                             |                                  |                             |                                   |      |
| Under 25 years.....                                    | 78765                   | 1.7                              | 1.2                          | 1.5                             | 100913                      | 67001                            | 78705                       | 50949                             | 402  |
| 25-44 AR years.....                                    | 220835                  | 1.7                              | 1.3                          | 1.5                             | 137538                      | 95854                            | 101325                      | 69233                             | 1131 |
| 45-66 AR years.....                                    | 418439                  | 2.0                              | 1.2                          | 1.7                             | 129703                      | 72785                            | 105950                      | 61799                             | 2347 |
| 67-79 AR years.....                                    | 265857                  | 1.5                              | 0.1                          | 1.3                             | 14919                       | 9247                             | 62771                       | 46128                             | 1268 |
| 80 AR OG OVER<br>years and over.....                   | 68610                   | 1.2                              | -                            | 1.2                             | 2934                        | 1596                             | 44963                       | 37459                             | 299  |
| 1 VOKSEN U/BARN<br>One adult                           |                         |                                  |                              |                                 |                             |                                  |                             |                                   |      |
| without children.....                                  | 501594                  | 1.0                              | 0.4                          | 1.0                             | 47000                       | 47000                            | 53856                       | 53856                             | 1986 |
| UNDER 25 AR.....                                       | 43189                   | 1.0                              | 0.8                          | 1.0                             | 64001                       | 64001                            | 46951                       | 46951                             | 171  |
| 25-44 AR.....  | 109108                  | 1.0                              | 0.9                          | 1.0                             | 102481                      | 102481                           | 71907                       | 71907                             | 432  |
| 45-66 AR.....  | 148508                  | 1.0                              | 0.6                          | 1.0                             | 59794                       | 59794                            | 58339                       | 58339                             | 588  |
| 67-79 AR.....  | 146488                  | 1.0                              | -                            | 1.0                             | 4984                        | 4984                             | 44674                       | 44674                             | 580  |
| 80 AR OG OVER.....                                     | 54301                   | 1.0                              | -                            | 1.0                             | 357                         | 357                              | 35592                       | 35592                             | 215  |
| 2 VOKSNE U/BARN<br>Two adults                          |                         |                                  |                              |                                 |                             |                                  |                             |                                   |      |
| without children.....                                  | 392214                  | 2.0                              | 1.0                          | 1.7                             | 101876                      | 59927                            | 99888                       | 58758                             | 2203 |
| UNDER 25 AR.....                                       | 23323                   | 2.0                              | 1.5                          | 1.7                             | 122055                      | 71797                            | 90910                       | 53476                             | 131  |
| 25-44 AR.....  | 80472                   | 2.0                              | 1.6                          | 1.7                             | 164108                      | 96534                            | 116596                      | 68586                             | 452  |
| 45-66 AR.....  | 165930                  | 2.0                              | 1.2                          | 1.7                             | 129258                      | 76034                            | 107775                      | 63397                             | 932  |
| 67-79 AR.....  | 109848                  | 2.0                              | 0.2                          | 1.7                             | 21412                       | 12595                            | 80432                       | 47313                             | 617  |
| 80 AR OG OVER.....                                     | 12641                   | 2.0                              | 0.1                          | 1.7                             | 8275                        | 4867                             | 75624                       | 44485                             | 71   |
| 3 ELLER FLERE<br>VOKSNE U/BARN<br>Three or more adults |                         |                                  |                              |                                 |                             |                                  |                             |                                   |      |
| without children.....                                  | 158698                  | 3.4                              | 2.0                          | 2.7                             | 209390                      | 78072                            | 166924                      | 62605                             | 1258 |
| UNDER 25 AR.....                                       | 12253                   | 3.5                              | 2.2                          | 2.8                             | 190770                      | 68444                            | 167400                      | 60229                             | 100  |
| 25-44 AR.....  | 31254                   | 3.4                              | 1.9                          | 2.7                             | 191512                      | 70966                            | 164700                      | 61561                             | 247  |
| 45-66 AR.....  | 104001                  | 3.4                              | 2.1                          | 2.7                             | 230239                      | 86153                            | 171025                      | 64191                             | 827  |
| 67-79 AR.....  | 9521                    | 3.1                              | 0.9                          | 2.5                             | 92859                       | 36189                            | 137439                      | 54844                             | 71   |
| 80 AR OG OVER.....                                     | 1668                    | 3.3                              | 0.6                          | 2.6                             | 46372                       | 17157                            | 117710                      | 45010                             | 13   |

1) See annex 2g for English translation

TABELL 39. HUSHOLDNINGSSTØRRELSE OG GJENNOMSNIITTSINNTEKTER. TALL FOR HOVEDINNTEKTSTAKERENS  
 EKTESKAPelige STATUS/KJØNN/ALDER. 1982  
 Size of household and average incomes. Figures for main income earners marital status/sex/age.  
 1982 1)

|  | HUS-<br>HOLD-<br>NINGER | PER-<br>SONER                | YRKESTIL-<br>KNYTTETE        | FOR-<br>BRUKS-<br>ENHET   | GJENNOMSNIITTLIG<br>YRKESINNTEKT |                             | GJENNOMSNIITTLIG<br>DISP. INNTEKT |                             | ANTALL<br>OB-<br>SERVA-<br>SJONER |
|--|-------------------------|------------------------------|------------------------------|---------------------------|----------------------------------|-----------------------------|-----------------------------------|-----------------------------|-----------------------------------|
|  |                         | PR.<br>HUS-<br>HOLD-<br>NING | PR.<br>HUS-<br>HOLD-<br>NING | PR. HUS-<br>HOLD-<br>NING | PR. HUS-<br>HOLD-<br>NING        | PR. FOR-<br>BRUKS-<br>ENHET | PR. HUS-<br>HOLD-<br>NING         | PR. FOR-<br>BRUKS-<br>ENHET |                                   |
|  | I                       |                              |                              | I                         | Kroner                           |                             |                                   |                             | I                                 |
| <b>EKTESKAPelig STATUS</b>                     |                         |                              |                              |                           |                                  |                             |                                   |                             |                                   |
| <b>Marital status</b>                          |                         |                              |                              |                           |                                  |                             |                                   |                             |                                   |
| ALLE All.....                                  | 1618722                 | 2.5                          | 1.1                          | 1.9                       | 116407                           | 57876                       | 99095                             | 52778                       | 8845                              |
| UGIFT Unmarried.                               | 364085                  | 1.7                          | 0.9                          | 1.5                       | 86546                            | 59860                       | 78776                             | 53957                       | 1775                              |
| GIFT Married....                               | 922333                  | 3.1                          | 1.4                          | 2.3                       | 152322                           | 65397                       | 119052                            | 52921                       | 5606                              |
| ENKE, ENKEMANN<br>Widow, widower...            | 201095                  | 1.2                          | 0.2                          | 1.1                       | 22616                            | 16960                       | 55151                             | 47962                       | 850                               |
| SKILT, SEPARERT<br>Divorced,<br>Separated..... | 131210                  | 1.9                          | 0.9                          | 1.5                       | 90556                            | 62209                       | 82547                             | 55885                       | 614                               |
| <b>KJØNN Sex</b>                               |                         |                              |                              |                           |                                  |                             |                                   |                             |                                   |
| <b>BEGGE KJØNN</b>                             |                         |                              |                              |                           |                                  |                             |                                   |                             |                                   |
| Both sexes.....                                | 1618722                 | 2.5                          | 1.1                          | 1.9                       | 116407                           | 57876                       | 99095                             | 52778                       | 8845                              |
| MENN Males.....                                | 1126791                 | 2.8                          | 1.3                          | 2.1                       | 142138                           | 67159                       | 112889                            | 55151                       | 6573                              |
| KVINNER Females.                               | 491931                  | 1.7                          | 0.6                          | 1.4                       | 57471                            | 36612                       | 67501                             | 47342                       | 2272                              |
| <b>ALDER Age</b>                               |                         |                              |                              |                           |                                  |                             |                                   |                             |                                   |
| ALLE All.....                                  | 1618722                 | 2.5                          | 1.1                          | 1.9                       | 116407                           | 57876                       | 99095                             | 52778                       | 8845                              |
| <b>UNDER 25 ÅR</b>                             |                         |                              |                              |                           |                                  |                             |                                   |                             |                                   |
| Under 25 years.                                | 112203                  | 2.2                          | 1.2                          | 1.7                       | 100422                           | 58485                       | 82482                             | 46931                       | 596                               |
| 25-44 ÅR Years..                               | 642272                  | 3.1                          | 1.3                          | 2.2                       | 150576                           | 72480                       | 109243                            | 52395                       | 3532                              |
| 45-66 ÅR Years..                               | 528293                  | 2.4                          | 1.3                          | 2.0                       | 144294                           | 71907                       | 115596                            | 59856                       | 3141                              |
| 67-79 ÅR Years..                               | 267344                  | 1.5                          | 0.1                          | 1.3                       | 15044                            | 9251                        | 62976                             | 46098                       | 1277                              |
| <b>80 ÅR OG OVER</b>                           |                         |                              |                              |                           |                                  |                             |                                   |                             |                                   |
| Years and over.                                | 68610                   | 1.2                          | -                            | 1.2                       | 2934                             | 1596                        | 44963                             | 37459                       | 299                               |

1) See annex 2g for English translation.

TABELL 40. HUSHOLDNINGSSTØRRELSE OG GJENNOMSNITTSINNTEKTER. TALL FOR HOVEDINNTEKTSTAKERENS KJØNN OG ALDER. GIFTE. 1982  
Size of household and average incomes. Figures for sex and age of main income earner. Married. 1982 1)

| HOVEDINNTEKTS-<br>TAKERENS<br>KJØNN OG ALDER | HUS-<br>HOLD-<br>NINGER | PER-<br>SONER                | YRKESTIL-<br>KNYTTEDE        | FOR-<br>BRUKS-<br>ENHET      | GJENNOMSNITTLIG<br>YRKESINNTEKT |                             | GJENNOMSNITTLIG<br>DISP. INNTEKT |                             | ANTALL<br>OB-<br>SERVA-<br>SJONER |  |
|--|-------------------------|------------------------------|------------------------------|------------------------------|---------------------------------|-----------------------------|----------------------------------|-----------------------------|-----------------------------------|--|
|  |                         | PR.<br>HUS-<br>HOLD-<br>NING | PR.<br>HUS-<br>HOLD-<br>NING | PR.<br>HUS-<br>HOLD-<br>NING | PR. HUS-<br>HOLD-<br>NING       | PR. FOR-<br>BRUKS-<br>ENHET | PR. HUS-<br>HOLD-<br>NING        | PR. FOR-<br>BRUKS-<br>ENHET |                                   |  |
| TOTALT Total...                              | 922333                  | I 3.1                        | 1.4                          | 2.3                          | I 152322                        | 65397                       | Kroner 119052                    |                             | I 5606                            |  |
| UNDER 25 AR...                               | 21267                   | 2.6                          | 1.2                          | 2.0                          | 107747                          | 56852                       | 80698                            | 42227                       | 114                               |  |
| 25-44 AR.....                                | 419342                  | 3.7                          | 1.5                          | 2.6                          | 171973                          | 71162                       | 118974                           | 49197                       | 2429                              |  |
| 45-66 AR.....                                | 349711                  | 3.0                          | 1.6                          | 2.3                          | 179615                          | 78627                       | 136388                           | 60507                       | 2326                              |  |
| 67-79 AR.....                                | 119835                  | 2.0                          | 0.3                          | 1.7                          | 26410                           | 14371                       | 80295                            | 46957                       | 667                               |  |
| 80 AR OG OVER.                               | 12178                   | 2.1                          | 0.1                          | 1.8                          | 8737                            | 4014                        | 72241                            | 40690                       | 70                                |  |
| MANNLIG HOVEDPERSON                          |                         |                              |                              |                              |                                 |                             |                                  |                             |                                   |  |
| Male main income earner                      |                         |                              |                              |                              |                                 |                             |                                  |                             |                                   |  |
| ALLE All.....                                | 807237                  | 3.2                          | 1.4                          | 2.4                          | 158679                          | 67123                       | 122700                           | 53661                       | 4980                              |  |
| UNDER 25 AR...                               | 14790                   | 2.8                          | 1.3                          | 2.1                          | 119728                          | 59499                       | 89141                            | 43851                       | 82                                |  |
| 25-44 AR.....                                | 366406                  | 3.8                          | 1.5                          | 2.6                          | 179031                          | 72927                       | 122595                           | 49865                       | 2151                              |  |
| 45-66 AR.....                                | 306688                  | 3.1                          | 1.7                          | 2.4                          | 187998                          | 81290                       | 140263                           | 61104                       | 2073                              |  |
| 67-79 AR.....                                | 107606                  | 2.0                          | 0.3                          | 1.7                          | 27508                           | 14907                       | 82948                            | 48049                       | 606                               |  |
| 80 AR OG OVER.                               | 11747                   | 2.1                          | 0.1                          | 1.8                          | 9058                            | 4161                        | 73885                            | 41483                       | 68                                |  |
| KVINNLIG HOVEDPERSON                         |                         |                              |                              |                              |                                 |                             |                                  |                             |                                   |  |
| Female main income earner                    |                         |                              |                              |                              |                                 |                             |                                  |                             |                                   |  |
| ALLE All.....                                | 115095                  | 2.5                          | 1.1                          | 1.9                          | 107735                          | 53292                       | 93461                            | 47734                       | 626                               |  |
| UNDER 25 AR...                               | 6476                    | 2.0                          | 1.1                          | 1.6                          | 80387                           | 50808                       | 61417                            | 38519                       | 32                                |  |
| 25-44 AR.....                                | 52936                   | 3.0                          | 1.3                          | 2.1                          | 123120                          | 58948                       | 93913                            | 44574                       | 278                               |  |
| 45-66 AR.....                                | 43024                   | 2.3                          | 1.3                          | 1.9                          | 119861                          | 59644                       | 108768                           | 56248                       | 253                               |  |
| 67-79 AR.....                                | 12229                   | 1.6                          | 0.2                          | 1.4                          | 16749                           | 9658                        | 56950                            | 37349                       | 61                                |  |
| 80 AR OG OVER.                               | 431                     | :                            | :                            | :                            | :                               | :                           | :                                | :                           | 2                                 |  |

1) See annex 2g for English translation

TABELL 41. HUSHOLDNINGSSTØRRELSE OG GJENNOMSNITTSINNTEKTER. TALL FOR HOVEDINNTÆKTSTAKERENS KJØNN OG ALDER. UGIFTE. 1982  
 Size of household and average incomes. Figures for sex and age of main income earner. Unmarried. 1982 1)

| HOVEDINNTÆKTS-<br>TAKERENS<br>KJØNN OG ALDER | HUS-<br>HOLD-<br>NINGER | PER-<br>SONER<br>PR.<br>HUS-<br>HOLD-<br>NING | YRKESTIL-<br>KNYTTEDE<br>PR.<br>HUS-<br>HOLD-<br>NING | FOR-<br>BRUKS-<br>ENHET<br>PR. HUS-<br>HOLD-<br>NING | GJENNOMSNITTLIG<br>YRKESINNTÆKT |                             | GJENNOMSNITTLIG<br>DISP. INNTÆKT |                             | ANTALL<br>OB-<br>SERVA-<br>SJONER |  |
|--|-------------------------|---|---|--|---------------------------------|-----------------------------|----------------------------------|-----------------------------|-----------------------------------|--|
|  |                         |   |   |  | PR. HUS-<br>HOLD-<br>NING       | PR. FOR-<br>BRUKS-<br>ENHET | PR. HUS-<br>HOLD-<br>NING        | PR. FOR-<br>BRUKS-<br>ENHET |                                   |  |
| TOTALT Total.....                            | 364085                  | I 1.7   | 0.9   | I 1.5  | 86546                           | 59860                       | Kroner                           |                             | I 1775                            |  |
| UNDER 25 AR.....                             | 88485                   | 2.0   | 1.2   | 1.7  | 100547                          | 59893                       | 83526                            | 48261                       | 472                               |  |
| 25-44 AR.....                                | 150748                  | 1.8   | 1.1   | 1.5  | 113338                          | 78438                       | 90696                            | 59738                       | 757                               |  |
| 45-66 AR.....                                | 68934                   | 1.3   | 0.7   | 1.2  | 75964                           | 64578                       | 72187                            | 58999                       | 309                               |  |
| 67-79 AR.....                                | 40531                   | 1.2   | 0.1   | 1.1  | 7074                            | 5328                        | 49018                            | 42402                       | 173                               |  |
| 80 AR OG OVER...                             | 15387                   | 1.1   | -   | 1.1  | 285                             | 158                         | 42582                            | 37916                       | 64                                |  |
| MANNLIG HOVEDPERSON                          |                         |   |   |  |                                 |                             |                                  |                             |                                   |  |
| Male main income earner                      |                         |   |   |  |                                 |                             |                                  |                             |                                   |  |
| ALLE.....                                    | 213817                  | 1.9   | 1.1   | 1.6  | 106260                          | 68872                       | 90388                            | 57190                       | 1112                              |  |
| UNDER 25 AR.....                             | 55683                   | 2.3   | 1.4   | 1.8  | 120245                          | 66484                       | 97698                            | 52315                       | 319                               |  |
| 25-44 AR.....                                | 96580                   | 2.0   | 1.2   | 1.7  | 126831                          | 82665                       | 99773                            | 61738                       | 513                               |  |
| 45-66 AR.....                                | 41969                   | 1.4   | 0.8   | 1.3  | 84409                           | 68423                       | 77783                            | 60056                       | 195                               |  |
| 67-79 AR.....                                | 15842                   | 1.2   | 0.2   | 1.2  | 14363                           | 10447                       | 53298                            | 44970                       | 69                                |  |
| 80 AR OG OVER...                             | 3743                    | 1.2   | -   | 1.1  | 1391                            | 818                         | 37824                            | 31975                       | 16                                |  |
| KVINNLIG HOVEDPERSON                         |                         |   |   |  |                                 |                             |                                  |                             |                                   |  |
| Female main income earner                    |                         |   |   |  |                                 |                             |                                  |                             |                                   |  |
| ALLE.....                                    | 150268                  | 1.4   | 0.7   | 1.3  | 58493                           | 47036                       | 62252                            | 49355                       | 663                               |  |
| UNDER 25 AR.....                             | 32802                   | 1.7   | 0.9   | 1.4  | 67109                           | 48704                       | 59469                            | 41380                       | 153                               |  |
| 25-44 AR.....                                | 54167                   | 1.6   | 0.9   | 1.4  | 89279                           | 70902                       | 74512                            | 56171                       | 244                               |  |
| 45-66 AR.....                                | 26966                   | 1.2   | 0.6   | 1.1  | 62820                           | 58594                       | 63477                            | 57354                       | 114                               |  |
| 67-79 AR.....                                | 24688                   | 1.2   | 0.0   | 1.1  | 2397                            | 2043                        | 46272                            | 40753                       | 104                               |  |
| 80 AR OG OVER...                             | 11644                   | 1.1   | -   | 1.1  | -71                             | -54                         | 44111                            | 39825                       | 48                                |  |

1) See annex 2g for English translation

TABELL 42. HUSHOLDNINGSSTØRRELSE OG GJENNOMSNITTSINNTEKTER. TALL FOR HOVEDINNTEKTSTAKERENS KJØNN OG ALDER. ENKE, ENKEMANN. 1982  
Size of household and average incomes. Figures for sex and age of main income earner. Widow, widower. 1982 1)

| HOVEDINNTEKTS-<br>TAKERENS<br>KJØNN OG ALDER | HUS-<br>HOLD-<br>NINGER | PER-<br>SONER                | YRKESTIL-<br>KNYTTEDE        | FOR-<br>BRUKS-<br>ENHET      | GJENNOMSNITTLIG<br>YRKESINNTEKT |                             | GJENNOMSNITTLIG<br>DISP. INNTEKT |                             | ANTALL<br>OB-<br>SERVA-<br>SJONER |     |
|--|-------------------------|------------------------------|------------------------------|------------------------------|---------------------------------|-----------------------------|----------------------------------|-----------------------------|-----------------------------------|-----|
|  |                         | PR.<br>HUS-<br>HOLD-<br>NING | PR.<br>HUS-<br>HOLD-<br>NING | PR.<br>HUS-<br>HOLD-<br>NING | PR. HUS-<br>HOLD-<br>NING       | PR. FOR-<br>BRUKS-<br>ENHET | PR. HUS-<br>HOLD-<br>NING        | PR. FOR-<br>BRUKS-<br>ENHET |                                   |     |
| TOTALT Total....                             | 201095                  | I                            | 1.2                          | 0.2                          | 1.1                             | I                           | Kroner                           |                             | I                                 | 850 |
| UNDER 25 AR....                              | -                       | -                            | -                            | -                            | -                               | -                           | -                                | -                           | -                                 | -   |
| 25-44 AR.....                                | 4586                    | 2.9                          | 0.9                          | 2.1                          | 81036                           | 45109                       | 106402                           | 54433                       | 25                                |     |
| 45-66 AR.....                                | 60340                   | 1.4                          | 0.6                          | 1.3                          | 59072                           | 43996                       | 72572                            | 57060                       | 272                               |     |
| 67-79 AR.....                                | 96892                   | 1.1                          | 0.1                          | 1.1                          | 5380                            | 5067                        | 48655                            | 46460                       | 395                               |     |
| 80 AR OG OVER..                              | 39277                   | 1.0                          | -                            | 1.0                          | 2304                            | 1482                        | 38432                            | 36934                       | 158                               |     |
| MANNLIG HOVEDPERSON                          |                         |                              |                              |                              |                                 |                             |                                  |                             |                                   |     |
| Male main income earner                      |                         |                              |                              |                              |                                 |                             |                                  |                             |                                   |     |
| ALLE All.....                                | 43371                   | 1.3                          | 0.4                          | 1.2                          | 44896                           | 33733                       | 70516                            | 57941                       | 189                               |     |
| UNDER 25 AR....                              | -                       | -                            | -                            | -                            | -                               | -                           | -                                | -                           | -                                 |     |
| 25-44 AR.....                                | 861                     | :                            | :                            | :                            | :                               | :                           | :                                | :                           | 4                                 |     |
| 45-66 AR.....                                | 12576                   | 1.7                          | 1.0                          | 1.4                          | 119691                          | 87827                       | 103768                           | 74976                       | 60                                |     |
| 67-79 AR.....                                | 19259                   | 1.2                          | 0.1                          | 1.1                          | 13426                           | 12487                       | 61313                            | 55967                       | 81                                |     |
| 80 AR OG OVER..                              | 10674                   | 1.1                          | 0.1                          | 1.1                          | 6235                            | 3725                        | 44889                            | 40653                       | 44                                |     |
| KVINNLIG HOVEDPERSON                         |                         |                              |                              |                              |                                 |                             |                                  |                             |                                   |     |
| Female main income earner                    |                         |                              |                              |                              |                                 |                             |                                  |                             |                                   |     |
| ALLE All.....                                | 157725                  | 1.2                          | 0.2                          | 1.1                          | 16489                           | 12348                       | 50927                            | 45218                       | 661                               |     |
| UNDER 25 AR....                              | -                       | -                            | -                            | -                            | -                               | -                           | -                                | -                           | -                                 |     |
| 25-44 AR.....                                | 3725                    | 3.0                          | 0.8                          | 2.1                          | 68427                           | 34543                       | 105948                           | 51386                       | 21                                |     |
| 45-66 AR.....                                | 47763                   | 1.3                          | 0.5                          | 1.2                          | 43111                           | 32455                       | 64358                            | 52342                       | 212                               |     |
| 67-79 AR.....                                | 77634                   | 1.1                          | -                            | 1.0                          | 3385                            | 3226                        | 45514                            | 44102                       | 314                               |     |
| 80 AR OG OVER..                              | 28603                   | 1.0                          | -                            | 1.0                          | 837                             | 644                         | 36022                            | 35546                       | 114                               |     |

1) See annex 2g for English translation

TABELL 43. HUSHOLDNINGSSTØRRELSE OG GJENNOMSNITTSINNTEKTER. TALL FOR HOVEDINNTÆKTSTAKERENS KJØNN OG ALDER. SKILT, SEPARERT. 1982  
Size of household and average incomes. Figures for sex and age of main income earner. Divorced, separated. 1982 1)

| HOVEDINNTÆKTS-<br>TAKERENS<br>KJØNN OG ALDER         | HUS-<br>HOLD-<br>NINGER | PER-<br>SONER                | YRKESTIL-<br>KNYTTEDE        | FOR-<br>BRUKS-<br>ENHET      | GJENNOMSNITTLIG<br>YRKESINNTÆKT |                             | GJENNOMSNITTLIG<br>DISP. INNTÆKT |                             | ANTALL<br>OB-<br>SERVA-<br>SJONER |
|--|-------------------------|------------------------------|------------------------------|------------------------------|---------------------------------|-----------------------------|----------------------------------|-----------------------------|-----------------------------------|
|  |                         | PR.<br>HUS-<br>HOLD-<br>NING | PR.<br>HUS-<br>HOLD-<br>NING | PR.<br>HUS-<br>HOLD-<br>NING | PR. HUS-<br>HOLD-<br>NING       | PR. FOR-<br>BRUKS-<br>ENHET | PR. HUS-<br>HOLD-<br>NING        | PR. FOR-<br>BRUKS-<br>ENHET |                                   |
| TOTALT Total.....                                    | 131210                  | I 1.9                        | 0.9                          | 1.5                          | I 90556                         | 62209                       | Kroner                           |                             | I 614                             |
| UNDER 25 ÅR.....                                     | 2451                    | 2.2                          | 0.5                          | 1.6                          | 32374                           | 21846                       | 60291                            | 39745                       | 10                                |
| 25-44 ÅR.....  | 67597                   | 2.3                          | 1.0                          | 1.7                          | 105602                          | 69228                       | 90427                            | 55720                       | 321                               |
| 45-66 ÅR.....  | 49308                   | 1.6                          | 0.9                          | 1.4                          | 93599                           | 68651                       | 81470                            | 59860                       | 234                               |
| 67-79 ÅR.....  | 10086                   | 1.1                          | -                            | 1.1                          | 4855                            | 4391                        | 50866                            | 47265                       | 42                                |
| 80 ÅR OG OVER...                                     | 1768                    | :                            | :                            | :                            | :                               | :                           | :                                | :                           | 7                                 |
| MANNLIG HOVEDPERSON<br>Male main<br>income earner    |                         |                              |                              |                              |                                 |                             |                                  |                             |                                   |
| ALLE.....  | 62367                   | 1.7                          | 1.0                          | 1.5                          | 118657                          | 85001                       | 92500                            | 65514                       | 292                               |
| UNDER 25 ÅR.....                                     | -                       | -                            | -                            | -                            | -                               | -                           | -                                | -                           | -                                 |
| 25-44 ÅR.....  | 30292                   | 2.0                          | 1.2                          | 1.6                          | 143122                          | 99915                       | 102257                           | 67972                       | 144                               |
| 45-66 ÅR.....  | 28614                   | 1.5                          | 0.9                          | 1.4                          | 106842                          | 79226                       | 86976                            | 64657                       | 134                               |
| 67-79 ÅR.....  | 3209                    | :                            | :                            | :                            | :                               | :                           | :                                | :                           | 13                                |
| 80 ÅR OG OVER...                                     | 253                     | :                            | :                            | :                            | :                               | :                           | :                                | :                           | 1                                 |
| KVINNLIK HOVEDPERSON<br>Female main<br>income earner |                         |                              |                              |                              |                                 |                             |                                  |                             |                                   |
| ALLE.....  | 68843                   | 2.0                          | 0.7                          | 1.6                          | 65098                           | 41561                       | 73531                            | 47162                       | 322                               |
| UNDER 25 ÅR.....                                     | 2451                    | :                            | :                            | :                            | :                               | :                           | :                                | :                           | 10                                |
| 25-44 ÅR.....  | 37305                   | 2.5                          | 0.8                          | 1.8                          | 75135                           | 44310                       | 80822                            | 45772                       | 177                               |
| 45-66 ÅR.....  | 20694                   | 1.7                          | 0.8                          | 1.4                          | 75287                           | 54028                       | 73856                            | 53226                       | 100                               |
| 67-79 ÅR.....  | 6877                    | 1.2                          | 0.1                          | 1.1                          | 6001                            | 5321                        | 48391                            | 43959                       | 29                                |
| 80 ÅR OG OVER...                                     | 1515                    | :                            | :                            | :                            | :                               | :                           | :                                | :                           | 6                                 |

1) See annex 2g for English translation



TABELL 44. HUSHOLDNINGSSTØRRELSE OG GJENNOMSNITTSINNTEKTER. TALL FOR DISPONIBEL INNTEKT. 1982  
Size of household and average incomes. Figures for available income. 1982 1)

| DISPONIBEL INNTEKT<br>Available income | HUS-<br>HOLD-<br>NINGER | PER- YRKESTIL-<br>SONER KNYTTEDE | FOR-<br>BRUKS-<br>ENHET      | GJENNOMSNITTLIG<br>YRKESINNTEKT |                           | GJENNOMSNITTLIG<br>DISP. INNTEKT |                           | ANTALL<br>OB-<br>SERVA-<br>SJONER |                             |
|--|-------------------------|----------------------------------|------------------------------|---------------------------------|---------------------------|----------------------------------|---------------------------|-----------------------------------|-----------------------------|
|  |                         | PR.<br>HUS-<br>HOLD-<br>NING     | PR.<br>HUS-<br>HOLD-<br>NING | PR.<br>HUS-<br>HOLD-<br>NING    | PR. HUS-<br>HOLD-<br>NING | PR. FOR-<br>BRUKS-<br>ENHET      | PR. HUS-<br>HOLD-<br>NING |                                   | PR. FOR-<br>BRUKS-<br>ENHET |
|  |                         | I                                |                              | I                               |                           | Kroner                           |                           | I                                 |                             |
| TOTALT Total.....                      | 1618722                 | 2.5                              | 1.1                          | 1.9                             | 116407                    | 57876                            | 99095                     | 52778                             | 8845                        |
| INGEN INNTEKT No income..              | 8765                    | 1.0                              | -                            | 1.0                             | -                         | -                                | -                         | -                                 | 35                          |
| 1- 9999.....                           | 14563                   | 1.2                              | 0.0                          | 1.1                             | 2563                      | 2536                             | 5952                      | 5665                              | 59                          |
| 10000-19999.....                       | 20148                   | 1.5                              | 0.1                          | 1.2                             | 12134                     | 10169                            | 14964                     | 13093                             | 82                          |
| 20000-29999.....                       | 30458                   | 1.3                              | 0.2                          | 1.1                             | 13387                     | 11947                            | 25201                     | 23492                             | 124                         |
| 30000-39999.....                       | 147340                  | 1.1                              | 0.1                          | 1.1                             | 5600                      | 4582                             | 34506                     | 33205                             | 599                         |
| 40000-49999.....                       | 90137                   | 1.4                              | 0.3                          | 1.2                             | 18460                     | 15147                            | 44813                     | 39213                             | 383                         |
| 50000-59999.....                       | 119828                  | 1.6                              | 0.5                          | 1.4                             | 36021                     | 31045                            | 55246                     | 44158                             | 555                         |
| 60000-69999.....                       | 129921                  | 1.7                              | 0.7                          | 1.4                             | 58195                     | 48004                            | 65045                     | 50329                             | 610                         |
| 70000-79999.....                       | 119303                  | 2.0                              | 0.8                          | 1.6                             | 74856                     | 55411                            | 75013                     | 53463                             | 583                         |
| 80000-89999.....                       | 119774                  | 2.4                              | 0.9                          | 1.8                             | 92669                     | 60038                            | 84949                     | 53574                             | 621                         |
| 90000-99999.....                       | 114554                  | 2.8                              | 1.0                          | 2.1                             | 106634                    | 56829                            | 94776                     | 51067                             | 630                         |
| 100000-109999.....                     | 106981                  | 2.9                              | 1.2                          | 2.2                             | 126010                    | 63013                            | 105168                    | 53172                             | 612                         |
| 110000-119999.....                     | 96328                   | 3.2                              | 1.4                          | 2.3                             | 146555                    | 69135                            | 114787                    | 54201                             | 563                         |
| 120000-129999.....                     | 91554                   | 3.2                              | 1.5                          | 2.3                             | 161036                    | 75601                            | 124552                    | 58281                             | 553                         |
| 130000-139999.....                     | 79783                   | 3.2                              | 1.6                          | 2.3                             | 181479                    | 83346                            | 135112                    | 61818                             | 489                         |
| 140000-149999.....                     | 69128                   | 3.3                              | 1.8                          | 2.4                             | 198876                    | 88428                            | 144906                    | 63744                             | 445                         |
| 150000-174999.....                     | 121512                  | 3.5                              | 1.9                          | 2.5                             | 222184                    | 94376                            | 160897                    | 68200                             | 817                         |
| 175000-199999.....                     | 60206                   | 3.8                              | 2.2                          | 2.8                             | 256308                    | 96972                            | 186713                    | 70171                             | 451                         |
| 200000-224999.....                     | 30967                   | 4.0                              | 2.4                          | 2.9                             | 290991                    | 106225                           | 210532                    | 76736                             | 240                         |
| 225000-249999.....                     | 16297                   | 4.4                              | 2.6                          | 3.2                             | 317241                    | 108348                           | 235667                    | 79231                             | 140                         |
| 250000-274999.....                     | 9358                    | 4.8                              | 2.8                          | 3.4                             | 356766                    | 109923                           | 262094                    | 81525                             | 83                          |
| 275000-299999.....                     | 6385                    | 4.5                              | 2.9                          | 3.3                             | 407397                    | 141440                           | 286860                    | 100851                            | 54                          |
| 300000-399999.....                     | 8392                    | 4.4                              | 2.6                          | 3.2                             | 466781                    | 168852                           | 340103                    | 120172                            | 69                          |
| 400000-499999.....                     | 1945                    | 4.4                              | 2.3                          | 3.1                             | 485714                    | 167627                           | 436511                    | 160581                            | 15                          |
| 500000 OG OVER and over...             | 5098                    | 3.1                              | 1.5                          | 2.3                             | 617915                    | 323707                           | 280464                    | 192018                            | 33                          |

1) See annex 2g for English translation

TABELL 45. HUSHOLDNINGSSTØRRELSE OG GJENNOMSNITTSINNTEKTER. TALL FOR FORMUE. 1982  
Size of household and average incomes. Figures for size of property. 1982 1)

| FORMUE<br>Property         | HUS-<br>HOLD-<br>NINGER | PER-<br>SONER                | YRKESTIL-<br>KNYTTEDE        | FOR-<br>BRUKS-<br>ENHET      | GJENNOMSNITTLIG<br>YRKESINNTEKT |                              | GJENNOMSNITTLIG<br>DISP. INNTEKT |                              | ANTALL<br>OB-<br>SERVA-<br>SJONER |                              |      |
|----------------------------|-------------------------|------------------------------|------------------------------|------------------------------|---------------------------------|------------------------------|----------------------------------|------------------------------|-----------------------------------|------------------------------|------|
|                            |                         | PR.<br>HUS-<br>HOLD-<br>NING | PR.<br>HUS-<br>HOLD-<br>NING | PR.<br>HUS-<br>HOLD-<br>NING | PR.<br>HUS-<br>HOLD-<br>NING    | PR.<br>HUS-<br>HOLD-<br>NING | PR.<br>HUS-<br>HOLD-<br>NING     | PR.<br>HUS-<br>HOLD-<br>NING |                                   | PR.<br>HUS-<br>HOLD-<br>NING |      |
| TOTALT Total.....          | 1618722                 | I                            | 2.5                          | 1.1                          | 1.9                             | I                            | 116407                           | 57876                        | Kroner                            | I                            | 8845 |
| INGEN FORMUE               |                         |                              |                              |                              |                                 |                              |                                  |                              |                                   |                              |      |
| No property.....           | 703180                  |                              | 2.5                          | 1.0                          | 1.9                             |                              | 110329                           | 55929                        | 84197                             |                              | 3596 |
| 1- 24999.....              | 219470                  |                              | 2.5                          | 1.1                          | 1.9                             |                              | 109158                           | 53642                        | 96747                             |                              | 1211 |
| 25000- 99999.....          | 393837                  |                              | 2.5                          | 1.1                          | 1.9                             |                              | 112617                           | 54853                        | 103025                            |                              | 2249 |
| 100000-199999.....         | 162561                  |                              | 2.5                          | 1.2                          | 2.0                             |                              | 130191                           | 63822                        | 116283                            |                              | 951  |
| 200000-399999.....         | 97561                   |                              | 2.5                          | 1.1                          | 2.0                             |                              | 131193                           | 64659                        | 125988                            |                              | 575  |
| 400000-599999.....         | 21883                   |                              | 2.7                          | 1.3                          | 2.2                             |                              | 168659                           | 75209                        | 156679                            |                              | 139  |
| 600000-799999.....         | 9449                    |                              | 2.8                          | 1.3                          | 2.2                             |                              | 271424                           | 162694                       | 254280                            |                              | 59   |
| 800000-999999.....         | 5068                    |                              | 2.3                          | 1.3                          | 1.9                             |                              | 170927                           | 81385                        | 190362                            |                              | 31   |
| 1000000 OG OVER and over.. | 5714                    |                              | 2.7                          | 1.2                          | 2.1                             |                              | 254711                           | 122895                       | 245752                            |                              | 34   |

1) See annex 2g for English translation

TABELL 46. HUSHOLDNINGSSTØRRELSE OG GJENNOMSNIITTSINNTEKTER. TALL FOR HOVEDINNTÆKTSTAKERENS UTDANNINGSNIVA/  
FAGFELT. 1982  
Size of household and average incomes. Figures for level/field of education of main income earner.  
1982 1)

|   | HUS-<br>HOLD-<br>NINGER | PER- YRKESTIL-<br>SONER KNYTTEDE | FOR-<br>BRUKS-<br>ENHET      | GJENNOMSNIITTLIG          |              | GJENNOMSNIITTLIG |        | ANTALL<br>OB-<br>SERVA-<br>SJONER |      |
|---|-------------------------|----------------------------------|------------------------------|---------------------------|--------------|------------------|--------|-----------------------------------|------|
|   |                         | PR.<br>HUS-<br>HOLD-<br>NING     | PR.<br>HUS-<br>HOLD-<br>NING | PR. HUS-<br>HOLD-<br>NING | YRKESINNTÆKT | DISP. INNTÆKT    |        |                                   |      |
|   |                         | I                                |                              | I                         | Kroner       |                  |        | I                                 |      |
| ALLE.....                                     | 1618722                 | 2.5                              | 1.1                          | 1.9                       | 116407       | 57876            | 99095  | 52778                             | 8845 |
| UTDANNINGSNIVA                                |                         |                                  |                              |                           |              |                  |        |                                   |      |
| BARNESKOLENIVA.....                           | -                       | -                                | -                            | -                         | -            | -                | -      | -                                 | -    |
| UNGDOMSSKOLENIVA.....                         | 823461                  | 2.3                              | 0.9                          | 1.8                       | 88268        | 44018            | 87935  | 49094                             | 4414 |
| GYMNASNIVA I.....                             | 283161                  | 2.6                              | 1.2                          | 2.0                       | 123895       | 61092            | 105220 | 54183                             | 1574 |
| GYMNASNIVA II.....                            | 236850                  | 2.7                              | 1.3                          | 2.0                       | 142171       | 70630            | 104733 | 53600                             | 1331 |
| UNIVERSITETS-<br>OG HØYSKOLENIVA I.....       | 125340                  | 2.7                              | 1.3                          | 2.0                       | 161806       | 82586            | 117062 | 60487                             | 693  |
| UNIVERSITETS-<br>OG HØYSKOLENIVA II.....      | 45661                   | 2.7                              | 1.4                          | 2.1                       | 171241       | 86591            | 120166 | 61151                             | 255  |
| UNIVERSITETS-<br>OG HØYSKOLENIVA III.....     | 58355                   | 3.0                              | 1.5                          | 2.2                       | 223265       | 103627           | 150125 | 71685                             | 338  |
| FORSKERNIVA.....                              | 3115                    | 3.9                              | 1.7                          | 2.8                       | 294020       | 114131           | 189074 | 71854                             | 21   |
| UOPPGITT/REST.....                            | 42780                   | 2.3                              | 0.9                          | 1.8                       | 115622       | 63178            | 90876  | 51141                             | 219  |
| FAGFELT                                       |                         |                                  |                              |                           |              |                  |        |                                   |      |
| ALLMENT FAGFELT.....                          | 852425                  | 2.2                              | 0.9                          | 1.8                       | 90794        | 46318            | 86871  | 49332                             | 4520 |
| HUMANIORA OG ESTETIKK.....                    | 32561                   | 2.5                              | 1.2                          | 1.9                       | 136116       | 70366            | 102816 | 55115                             | 174  |
| UNDERSVING.....                               | 47292                   | 2.8                              | 1.4                          | 2.1                       | 152815       | 73941            | 115675 | 57219                             | 264  |
| ADM., ØKONOMI,<br>SAMF.VIT., JUS.....         | 153666                  | 2.6                              | 1.3                          | 2.0                       | 144016       | 73397            | 110475 | 57971                             | 848  |
| INDUSTRI, HÅNDVERK<br>NATURVIT., TEKNIKK..... | 278709                  | 3.0                              | 1.4                          | 2.2                       | 157476       | 74135            | 117646 | 55878                             | 1638 |
| SAMFERDSEL.....                               | 46891                   | 3.0                              | 1.3                          | 2.2                       | 158572       | 69977            | 132431 | 61418                             | 287  |
| HELSEVESEN.....                               | 48058                   | 2.3                              | 1.2                          | 1.8                       | 147965       | 79016            | 115392 | 65338                             | 247  |
| JORDBRUK, SKOGBRUK<br>OG FISKE.....           | 42322                   | 3.3                              | 1.4                          | 2.4                       | 148803       | 63184            | 124107 | 54004                             | 265  |
| TJENESTEYT., FORSVAR.....                     | 68634                   | 2.3                              | 1.0                          | 1.8                       | 106530       | 56123            | 96533  | 54441                             | 359  |
| REST.....                                     | 48164                   | 2.3                              | 0.9                          | 1.8                       | 107989       | 59572            | 85969  | 48933                             | 243  |

1) See annex 2a, 2b and 2g for English translation

TABELL 47. HUSHOLDNINGSSTØRRELSE OG GJENNOMSNITTSINNTEKTER. TALL FOR HOVEDINNTÆKTSTAKERENS SOSIO-ØKONOMISKE STATUS. 1982  
Size of household and average incomes. Figures for socio economic status of main income earner. 1982 1)

| SOSIOØKONOMISK STATUS                      | HUS-HOLDNINGER | PER-SONER        | YRKESTIL-KNYTTEDE | FOR-BRUKS-ENHET  | GJENNOMSNITTLIG YRKESINNTÆKT |                     | GJENNOMSNITTLIG DISP. INNTÆKT |                     | ANTALL OB-SERVA-SJONER |
|--|----------------|------------------|-------------------|------------------|------------------------------|---------------------|-------------------------------|---------------------|------------------------|
|  |                | PR. HUS-HOLDNING | PR. HUS-HOLDNING  | PR. HUS-HOLDNING | PR. HUS-HOLDNING             | PR. FOR-BRUKS-ENHET | PR. HUS-HOLDNING              | PR. FOR-BRUKS-ENHET |                        |
| TOTALT.....                                | 1618722        | I 2.5            | 1.1               | 1.9              | I 116407                     | 57876               | Kroner 99095                  |                     | I 8845                 |
| YRKESTILKNYTTET..                          | 1142245        | 2.9              | 1.5               | 2.2              | 162630                       | 80577               | 119168                        | 58815               | 6653                   |
| SELVSTENDIGE....                           | 138062         | 3.4              | 1.6               | 2.5              | 201787                       | 89056               | 140345                        | 63193               | 862                    |
| SELVSTENDIGE I JORD-, SKOG-, OG FISKE..... | 53729          | 3.6              | 1.6               | 2.6              | 185687                       | 83838               | 154386                        | 71614               | 351                    |
| SELVSTENDIGE I ANDRE NÆRINGER              | 84333          | 3.3              | 1.6               | 2.4              | 212044                       | 92380               | 131399                        | 57828               | 511                    |
| ANSATTE.....                               | 1004183        | 2.8              | 1.5               | 2.1              | 157247                       | 79412               | 116256                        | 58213               | 5791                   |
| ARBEIDERE.....                             | 342571         | 3.0              | 1.5               | 2.2              | 147198                       | 70876               | 113281                        | 53852               | 2041                   |
| UFAGLÆRTE.....                             | 228167         | 3.0              | 1.5               | 2.2              | 141441                       | 68810               | 110803                        | 53189               | 1352                   |
| FAGLÆRTE.....                              | 114404         | 3.1              | 1.6               | 2.3              | 158679                       | 74996               | 118224                        | 55175               | 689                    |
| FUNKSJONÆR.....                            | 456609         | 2.7              | 1.5               | 2.1              | 171465                       | 87877               | 120098                        | 61203               | 2586                   |
| LAVERE                                     |                |                  |                   |                  |                              |                     |                               |                     |                        |
| FUNKSJONÆRER.                              | 92608          | 2.2              | 1.4               | 1.7              | 113545                       | 69499               | 92161                         | 55402               | 482                    |
| HØYERE                                     |                |                  |                   |                  |                              |                     |                               |                     |                        |
| FUNKSJONÆRER.                              | 364001         | 2.9              | 1.6               | 2.2              | 186201                       | 92552               | 127206                        | 62679               | 2104                   |
| UOPPGITT YRKE..                            | 205003         | 2.6              | 1.5               | 2.0              | 142372                       | 74822               | 112670                        | 58837               | 1164                   |
| IKKE YRKES-TILKNYTTET.....                 | 476478         | 1.5              | -                 | 1.3              | 5598                         | 3455                | 50977                         | 38308               | 2192                   |
| PENSJONISTER....                           | 399565         | 1.5              | -                 | 1.3              | 4346                         | 2536                | 54247                         | 41334               | 1855                   |
| ALDERS-PENSJONISTER..                      | 314228         | 1.4              | -                 | 1.3              | 3272                         | 2060                | 54057                         | 41951               | 1453                   |
| ANDRE PENSJONISTER..                       | 85337          | 1.6              | 0.1               | 1.4              | 8301                         | 4291                | 54944                         | 39058               | 402                    |
| ANDRE IKKE YRKES-TILKNYTTET.....           | 76912          | 1.9              | -                 | 1.5              | 12102                        | 8227                | 33992                         | 22588               | 337                    |

1) See annex 2c and 2g for English translation

TABELL 48. HUSHOLDNINGSTØRRELSE OG GJENNOMSNITTSINNTEKTER. TALL FOR HOVEDINNEKTSSTAKERENS SOSIOØKONOMISKE STATUS OG NÆRING. 1982  
Size of household and average incomes. Figures for socio economic status and industry of main income earner. 1982 1)

| NÆRING   | HUS-<br>HOLD-<br>NINGER | PER-<br>SONER                | YRKESTIL-<br>KNYTTETE        | FOR-<br>BRUKS-<br>ENHET  | GJENNOMSNITTLIG<br>YRKESINNEKTEK |                            | GJENNOMSNITTLIG<br>DISP. INNEKTEK |                            | ANTALL<br>OB-<br>SERVA-<br>SJONER |
|--|-------------------------|------------------------------|------------------------------|--------------------------|----------------------------------|----------------------------|-----------------------------------|----------------------------|-----------------------------------|
|  |                         | PR.<br>HUS-<br>HOLD-<br>NING | PR.<br>HUS-<br>HOLD-<br>NING | PR.HUS-<br>HOLD-<br>NING | PR.HUS-<br>HOLD-<br>NING         | PR.FOR-<br>BRUKS-<br>ENHET | PR.HUS-<br>HOLD-<br>NING          | PR.FOR-<br>BRUKS-<br>ENHET |                                   |
| SELVSTENDIG NÆRINGSDRIVENDE                                |                         | I                            |                              |                          | I                                |                            | Kroner                            | I                          |                                   |
| Employers.....   | 138062                  | 3.4                          | 1.6                          | 2.5                      | 201787                           | 89056                      | 140345                            | 63193                      | 862                               |
| JORDBRUK OG SKOGBRUK.....                                  | 42079                   | 3.6                          | 1.6                          | 2.6                      | 168738                           | 67432                      | 135860                            | 54416                      | 278                               |
| FISKE OG FANGST.....                                       | 10405                   | 3.6                          | 1.4                          | 2.6                      | 256724                           | 151381                     | 232144                            | 142698                     | 66                                |
| BERGVERK, INDUSTRI,<br>KRAFT- OG VANNFORSYNING.....        | 5865                    | 2.9                          | 1.5                          | 2.2                      | 224632                           | 105182                     | 155718                            | 74782                      | 35                                |
| BYGGE- OG ANLEGGSVIRKSOMHET.....                           | 23169                   | 3.5                          | 1.5                          | 2.5                      | 184472                           | 75937                      | 136135                            | 55030                      | 142                               |
| VAREHANDEL.....  | 15594                   | 3.2                          | 1.6                          | 2.4                      | 201734                           | 88166                      | 124407                            | 54607                      | 98                                |
| TRANSPORT, LAGRING, POST OG<br>TELEKOMMUNIKASJONER.....    | 13456                   | 3.4                          | 1.5                          | 2.5                      | 226368                           | 97417                      | 163342                            | 71596                      | 82                                |
| EIENDOMSDRIFT OG FORRETNINGSM.<br>TJENESTEYTING.....       | 9139                    | 2.9                          | 1.7                          | 2.2                      | 197901                           | 90789                      | 56543                             | 26580                      | 53                                |
| ANDRE NÆRINGER OG UOPPGITT.....                            | 18355                   | 3.1                          | 1.6                          | 2.3                      | 244923                           | 108468                     | 137397                            | 64213                      | 108                               |
| ANSATTE Employees.....                                     | 1004183                 | 2.8                          | 1.5                          | 2.1                      | 157247                           | 79412                      | 116256                            | 58213                      | 5791                              |
| JORDBRUK, SKOGBRUK,<br>FISKE OG FANGST.....                | 10987                   | 2.9                          | 1.3                          | 2.2                      | 129818                           | 61675                      | 112041                            | 53723                      | 66                                |
| BERGVERKSDRIFT OG INDUSTRI.....                            | 279279                  | 2.9                          | 1.5                          | 2.2                      | 155179                           | 75790                      | 115418                            | 55821                      | 1650                              |
| KRAFT- OG VANNFORSYNING.....                               | 14816                   | 3.1                          | 1.6                          | 2.3                      | 176557                           | 81817                      | 128386                            | 58953                      | 94                                |
| BYGGE- OG ANLEGGSVIRKSOMHET.....                           | 81022                   | 3.0                          | 1.5                          | 2.2                      | 152377                           | 73442                      | 114245                            | 54325                      | 478                               |
| VAREHANDEL.....  | 123594                  | 2.7                          | 1.5                          | 2.1                      | 154790                           | 78780                      | 112959                            | 57574                      | 702                               |
| HOTELL- OG RESTAURANTDRIFT.....                            | 16189                   | 2.2                          | 1.4                          | 1.7                      | 126405                           | 75660                      | 96653                             | 57390                      | 83                                |
| SJØTRANSPORT.....  | 15788                   | 2.9                          | 1.4                          | 2.2                      | 158269                           | 75868                      | 115398                            | 55615                      | 91                                |
| ANNEN TRANSPORT, LAGRING, POST<br>TELEKOMMUNIKASJONER..... | 77826                   | 2.9                          | 1.6                          | 2.2                      | 162181                           | 78694                      | 120668                            | 57828                      | 468                               |
| BANK-, FINANSIERINGS- OG<br>FORSIKRINGSVIRKSOMHET.....     | 28899                   | 2.8                          | 1.6                          | 2.1                      | 185544                           | 94457                      | 130796                            | 65996                      | 166                               |
| EIENDOMSDRIFT OG FORRETNINGSM.<br>TJENESTEYTING.....       | 35826                   | 2.8                          | 1.5                          | 2.1                      | 180605                           | 93350                      | 124424                            | 63536                      | 202                               |
| OFFENTLIG, SOSIAL OG PRIVAT<br>TJENESTEYTING.....          | 276642                  | 2.6                          | 1.5                          | 2.0                      | 155533                           | 82253                      | 114495                            | 60158                      | 1533                              |
| ANDRE NÆRINGER OG UOPPGITT.....                            | 43315                   | 2.9                          | 1.5                          | 2.2                      | 162093                           | 83680                      | 126252                            | 63533                      | 258                               |

1) See annex 2d and 2g for English translation

TABELL 49. HUSHOLDNINGSSTØRRELSE OG GJENNOMSNITTSINNTEKTER. TALL FOR ANTALL YRKESTILKNYTTTEDE, 1982  
 Size of household and average incomes. Figures for number of economic active, 1982 1)

| YRKESTIL-<br>KNYTTTEDE  | HUS-<br>HOLD-<br>NINGER | PER-<br>SONER                | YRKESTIL-<br>KNYTTTEDE       | FOR-<br>BRUKS-<br>ENHET      | GJENNOMSNITTLIG<br>YRKESINNTEKT |                             | GJENNOMSNITTLIG<br>DISP. INNTEKT |                             | ANTALL<br>OB-<br>SERVA-<br>SJONER |        |       |   |      |
|---|-------------------------|------------------------------|------------------------------|------------------------------|---------------------------------|-----------------------------|----------------------------------|-----------------------------|-----------------------------------|--------|-------|---|------|
|   |                         | PR.<br>HUS-<br>HOLD-<br>NING | PR.<br>HUS-<br>HOLD-<br>NING | PR.<br>HUS-<br>HOLD-<br>NING | PR. HUS-<br>HOLD-<br>NING       | PR. FOR-<br>BRUKS-<br>ENHET | PR. HUS-<br>HOLD-<br>NING        | PR. FOR-<br>BRUKS-<br>ENHET |                                   |        |       |   |      |
| ALLE All.....   | 1618722                 | I                            | 2.5                          | 1.1                          | 1.9                             | I                           | 116407                           | 57876                       | Kroner                            | 99095  | 52778 | I | 8845 |
| INGEN YRKESTILKN.<br>No economic<br>active.....                       | 463514                  |                              | 1.5                          | -                            | 1.3                             |                             | 3826                             | 2671                        |                                   | 48979  | 37812 |   | 2107 |
| 1 YRKESTILKN.<br>One ec. active...                                    | 667266                  |                              | 2.5                          | 1.0                          | 1.9                             |                             | 119338                           | 72410                       |                                   | 93815  | 55822 |   | 3466 |
| 2 YRKESTILKN.<br>Two ec. active...                                    | 411131                  |                              | 3.3                          | 2.0                          | 2.4                             |                             | 204390                           | 89190                       |                                   | 142517 | 61593 |   | 2607 |
| 3 YRKESTILKN.<br>Three ec. active.                                    | 61743                   |                              | 4.0                          | 3.0                          | 3.0                             |                             | 279045                           | 95508                       |                                   | 200710 | 68379 |   | 514  |
| 4 ELLER FLERE<br>YRKESTILKNYTTTEDE<br>Four or more<br>ec. active..... | 15068                   |                              | 5.1                          | 4.2                          | 3.8                             |                             | 382749                           | 103883                      |                                   | 273477 | 73956 |   | 151  |

1) See annex 2g for English translation

TABELL 50. HUSHOLDNINGSSTØRRELSE OG GJENNOMSNITTSINNTEKTER. TALL FOR KOMMUNESTØRRELSE/LANDSDEL. 1982  
Size of household and average incomes. Figures for size of municipality/region. 1982 1)

|                           | HUSHOLDNINGER | PER- YRKESTIL- | FOR-         | GJENNOMSNITTLIG |          | GJENNOMSNITTLIG |          | ANTALL |      |
|---------------------------|---------------|----------------|--------------|-----------------|----------|-----------------|----------|--------|------|
|                           |               | SONER          | BRUKS-       | YRKE SINNTEKT   |          | DISP. INNTEKT   |          |        |      |
|                           | PR.           | PR.            | ENHET        | PR.             | PR.      | PR.             | PR.      | OB-    |      |
|                           | HUSHOLD-      | HUSHOLD-       | PR. HUSHOLD- | HUSHOLD-        | HUSHOLD- | HUSHOLD-        | HUSHOLD- | SERVA- |      |
|                           | NINGER        | NING           | NING         | NING            | NING     | NING            | NING     | SJONER |      |
|                           | I             |                |              | I               |          | Kroner          |          | I      |      |
| <b>KOMMUNESTØRRELSE</b>   |               |                |              |                 |          |                 |          |        |      |
| Size of municipality      |               |                |              |                 |          |                 |          |        |      |
| TOTALT Total.....         | 1618722       | 2.5            | 1.1          | 1.9             | 116407   | 57876           | 99095    | 52778  | 8845 |
| UNDER 5000 Under.....     | 219768        | 2.6            | 1.0          | 2.0             | 108181   | 50018           | 98815    | 49084  | 1236 |
| 5000- 9999.....           | 280961        | 2.7            | 1.1          | 2.0             | 113709   | 53458           | 101665   | 51698  | 1584 |
| 10000-19999.....          | 307308        | 2.6            | 1.1          | 2.0             | 120246   | 57578           | 99174    | 50816  | 1708 |
| 20000-49999.....          | 325065        | 2.5            | 1.1          | 1.9             | 120894   | 59588           | 101896   | 53482  | 1794 |
| 50000 OG OVER And over... | 485620        | 2.2            | 1.0          | 1.7             | 116258   | 63030           | 95812    | 55846  | 2523 |
| <b>LANDSDEL Region</b>    |               |                |              |                 |          |                 |          |        |      |
| TOTALT.....               | 1618722       | 2.5            | 1.1          | 1.9             | 116407   | 57876           | 99095    | 52778  | 8845 |
| ØSTLANDET.....            | 823496        | 2.4            | 1.1          | 1.8             | 113899   | 58684           | 95726    | 52728  | 4422 |
| AGDER OG ROGALAND.....    | 195056        | 2.6            | 1.1          | 2.0             | 128297   | 60903           | 106092   | 54254  | 1084 |
| VESTLANDET.....           | 286914        | 2.6            | 1.1          | 2.0             | 117155   | 56589           | 102135   | 53608  | 1588 |
| TRØNDELAG.....            | 149266        | 2.6            | 1.1          | 2.0             | 107306   | 51732           | 95586    | 49584  | 822  |
| NORD-NORGE.....           | 163991        | 2.7            | 1.2          | 2.0             | 121837   | 58064           | 105572   | 52729  | 929  |

1) See annex 2g for English translation

TABELL 51. HUSHOLDNINGER ETTER TALLET PÅ YRKESTILKNYTTETDE. PROSENT. GJENNOMSNITTLIG DISPONIBEL INNTEKT PR. FORBRUKSENHET I HUSHOLDNINGEN. HOVEDINNTEKTSTAKERENS KJØNN OG HUSHOLDNINGSTYPE. 1982  
Households by number of economically active. Per cent. Average available income per consumption unit in the household. Sex and type of household of the main income earner. 1982 1)

|  | HUSHOLDNINGER<br>Households |         |                                       |                                  |   |                                  | GJENNOMSNITTLIG DISPONIBEL<br>INNTEKT PR. FORBRUKSENHET<br>Average available income<br>pr. consumption unit |        |                                       |  |  |
|--|-----------------------------|---------|---------------------------------------|----------------------------------|---|----------------------------------|---|--------|---------------------------------------|--|--|
|  | ALLE<br>HUSHOLD-<br>NINGER  | I ALT   | INGEN YRKES-<br>TIL-<br>KNYT-<br>TEDE |                                  |   | 1 YRKES-<br>TIL-<br>KNYT-<br>TET | 2 ELLER<br>FLERE<br>YRKES-<br>TIL-<br>KNYT-<br>TEDE   | TOTALT | INGEN YRKES-<br>TIL-<br>KNYT-<br>TEDE |  |  |
|  |                             |         | 1 YRKES-<br>TIL-<br>KNYT-<br>TET      | 1 YRKES-<br>TIL-<br>KNYT-<br>TET | 2 ELLER<br>FLERE<br>YRKES-<br>TIL-<br>KNYT-<br>TEDE |                                  |   |        |                                       |  |  |
| BEGGE KJØNN Both sexes                                   | I                           | PROSENT | Per cent                              | I                                | Kroner  |                                  |   |        |                                       |  |  |
| ALLE HUSHOLDNINGER.....                                  | 1618722                     | 100     | 29                                    | 41                               | 30  | 52778                            | 37812   | 54607  | 63703                                 |  |  |
| 1 VOKSEN.....  | 501594                      | 100     | 56                                    | 44                               | -   | 53856                            | 38171   | 70269  | -                                     |  |  |
| 2 VOKSNE.....  | 392214                      | 100     | 34                                    | 34                               | 32  | 58758                            | 41202   | 58515  | 77893                                 |  |  |
| 3 ELLER FLERE VOKSNE.....                                | 158698                      | 100     | 5                                     | 26                               | 69  | 62605                            | 37698   | 51271  | 68887                                 |  |  |
| 1 VOKSEN OG 1 BARN.....                                  | 44269                       | 100     | 39                                    | 61                               | -   | 41329                            | 25148   | 51715  | -                                     |  |  |
| 1 VOKSEN OG 2<br>ELLER FLERE BARN.....                   | 37881                       | 100     | 35                                    | 65                               | -   | 35360                            | 20178   | 43541  | -                                     |  |  |
| 2 VOKSNE OG 1 BARN.....                                  | 134489                      | 100     | 2                                     | 46                               | 51  | 48554                            | 26029   | 43742  | 60020                                 |  |  |
| 2 VOKSNE OG 2 BARN.....                                  | 172105                      | 100     | -                                     | 54                               | 46  | 44009                            | :   | 37621  | 51718                                 |  |  |
| 2 VOKSNE OG 3<br>ELLER FLERE BARN.....                   | 69764                       | 100     | 2                                     | 61                               | 37  | 38903                            | :   | 34848  | 46511                                 |  |  |
| ANDRE HUSHOLDNINGSTYPER....                              | 107708                      | 100     | 2                                     | 23                               | 75  | 50611                            | 19871   | 39042  | 55002                                 |  |  |
| MANNLIG HOVEDINNTEKTSTAKER<br>Male main income earner    |                             |         |                                       |                                  |   |                                  |   |        |                                       |  |  |
| ALLE HUSHOLDNINGER.....                                  | 1126791                     | 100     | 18                                    | 44                               | 37  | 55151                            | 39394   | 53937  | 62378                                 |  |  |
| 1 VOKSEN.....  | 207356                      | 100     | 40                                    | 60                               | -   | 63830                            | 37239   | 75206  | -                                     |  |  |
| 2 VOKSNE.....  | 323492                      | 100     | 34                                    | 35                               | 31  | 59037                            | 41960   | 59165  | 77883                                 |  |  |
| 3 ELLER FLERE VOKSNE.....                                | 135746                      | 100     | 4                                     | 25                               | 70  | 63353                            | 36786   | 51695  | 69144                                 |  |  |
| 1 VOKSEN OG 1 BARN.....                                  | 7933                        | 100     | 13                                    | 87                               | -   | 53715                            | :   | 57695  | -                                     |  |  |
| 1 VOKSEN OG 2<br>ELLER FLERE BARN.....                   | 12078                       | 100     | 4                                     | 96                               | -   | 50613                            | :   | 52073  | -                                     |  |  |
| 2 VOKSNE OG 1 BARN.....                                  | 114827                      | 100     | 1                                     | 49                               | 50  | 48214                            | :   | 44050  | 60342                                 |  |  |
| 2 VOKSNE OG 2 BARN.....                                  | 163115                      | 100     | 1                                     | 55                               | 44  | 43801                            | :   | 37551  | 51758                                 |  |  |
| 2 VOKSNE OG 3<br>ELLER FLERE BARN.....                   | 67062                       | 100     | -                                     | 63                               | 37  | 38831                            | :   | 34782  | 46413                                 |  |  |
| ANDRE HUSHOLDNINGSTYPER....                              | 95183                       | 100     | 2                                     | 22                               | 76  | 51358                            | :   | 39815  | 55381                                 |  |  |
| KVINNLIG HOVEDINNTEKTSTAKER<br>Female main income earner |                             |         |                                       |                                  |   |                                  |   |        |                                       |  |  |
| ALLE HUSHOLDNINGER.....                                  | 491931                      | 100     | 52                                    | 34                               | 13  | 47342                            | 36541   | 56588  | 65729                                 |  |  |
| 1 VOKSEN.....  | 294238                      | 100     | 67                                    | 33                               | -   | 46828                            | 38562   | 63902  | -                                     |  |  |
| 2 VOKSNE.....  | 68722                       | 100     | 34                                    | 30                               | 36  | 57442                            | 37553   | 54998  | 77935                                 |  |  |
| 3 ELLER FLERE VOKSNE.....                                | 22951                       | 100     | 17                                    | 31                               | 57  | 58179                            | 39620   | 49238  | 67000                                 |  |  |
| 1 VOKSEN OG 1 BARN.....                                  | 36336                       | 100     | 45                                    | 55                               | -   | 38625                            | 25068   | 49649  | -                                     |  |  |
| 1 VOKSEN OG 2<br>ELLER FLERE BARN.....                   | 25803                       | 100     | 49                                    | 51                               | -   | 28220                            | 20298   | 35971  | -                                     |  |  |
| 2 VOKSNE OG 1 BARN.....                                  | 19663                       | 100     | 8                                     | 30                               | 62  | 50539                            | 26331   | 40760  | 58514                                 |  |  |
| 2 VOKSNE OG 2 BARN.....                                  | 8990                        | 100     | 9                                     | 20                               | 71  | 47795                            | 35988   | 41128  | 51263                                 |  |  |
| 2 VOKSNE OG 3<br>ELLER FLERE BARN.....                   | 2702                        | 100     | :                                     | :                                | :   | 40696                            | :   | :      | :                                     |  |  |
| ANDRE HUSHOLDNINGSTYPER....                              | 12526                       | 100     | 5                                     | 28                               | 67  | 44936                            | :   | 34247  | 51744                                 |  |  |

1) See annex 2h and 2i for English translation.



TABELL 52. HUSHOLDNINGER ETTER TALLET PÅ YRKESTILKNYTTETDE. PROSENT. GJENNOMSNITTLIG DISPONIBEL INNTEKT PR. FORBRUKSENHET I HUSHOLDNINGEN. HOVEDINNTEKTSTAKERENS KJØNN OG ALDER. 1982  
Households by number of economically active. Per cent. Average available income per consumption unit in the household. Sex and age of the main income earner. 1982 1)

|  |         | HUSHOLDNINGER<br>households           |     |         |                                     |  | GJENNOMSNITTLIG DISPONIBEL<br>INNTEKT PR. FORBRUKSENHET<br>Average available income<br>pr. consumption unit |  |                                     |  |
|--|---------|---------------------------------------|-----|---------|-------------------------------------|--|---|--|-------------------------------------|--|
|  |         | INGEN YRKES-<br>TIL-<br>KNYT-<br>TEDE |     |         | 1<br>YRKES-<br>TIL-<br>KNYT-<br>TET | 2<br>ELLER<br>FLERE<br>YRKES-<br>TIL-<br>KNYT-<br>TEDE | TOTALT  | INGEN<br>YRKES-<br>TIL-<br>KNYT-<br>TEDE | 1<br>YRKES-<br>TIL-<br>KNYT-<br>TET | 2<br>ELLER<br>FLERE<br>YRKES-<br>TIL-<br>KNYT-<br>TEDE |
| ALLE<br>HUSHOLD-<br>NINGER                               |         | I                                     | ALT | PROSENT | Per cent                            | I  | Kroner  |  |                                     |  |
| BEGGE KJØNN Both sexes                                   |         |                                       |     |         |                                     |  |   |  |                                     |  |
| I ALT Total.....   | 1618722 | 100                                   |     | 29      | 41                                  | 30   | 52778   | 37812                                    | 55822                               | 62833  |
| UNDER 25 AR years.....                                   | 112203  | 100                                   |     | 19      | 52                                  | 29   | 46931   | 19006                                    | 49315                               | 60845  |
| 25-44 AR years.....                                      | 642272  | 100                                   |     | 7       | 55                                  | 38   | 52395   | 23076                                    | 52249                               | 57904  |
| 45-66 AR years.....                                      | 528293  | 100                                   |     | 18      | 43                                  | 39   | 59856   | 37985                                    | 61483                               | 68194  |
| 67-79 AR years.....                                      | 267344  | 100                                   |     | 89      | 9                                   | 3  | 46098   | 42525                                    | 70408                               | 85431  |
| 80 AR OG OVER and over...                                | 68610   | 100                                   |     | 97      | :                                   | :  | 37459   | 36494                                    | :                                   | :  |
| MANNLIG HOVEDINNTEKTSTAKER<br>Male main income earner    |         |                                       |     |         |                                     |  |   |  |                                     |  |
| I ALT Total.....   | 1126791 | 100                                   |     | 18      | 44                                  | 37   | 55151   | 39394                                    | 55563                               | 62378  |
| UNDER 25 AR years.....                                   | 70473   | 100                                   |     | 13      | 52                                  | 35   | 50538   | 17177                                    | 51037                               | 62060  |
| 25-44 AR years.....                                      | 494139  | 100                                   |     | 2       | 55                                  | 42   | 53327   | 21398                                    | 51816                               | 57119  |
| 45-66 AR years.....                                      | 389846  | 100                                   |     | 10      | 43                                  | 46   | 61700   | 38916                                    | 60727                               | 67604  |
| 67-79 AR years.....                                      | 145916  | 100                                   |     | 83      | 13                                  | 5  | 48898   | 43416                                    | 72160                               | 84806  |
| 80 AR OG OVER and over...                                | 26417   | 100                                   |     | 94      | :                                   | :  | 39496   | 37316                                    | :                                   | :  |
| KVINNLIK HOVEDINNTEKTSTAKER<br>Female main income earner |         |                                       |     |         |                                     |  |   |  |                                     |  |
| I ALT Total.....   | 491931  | 100                                   |     | 52      | 34                                  | 13   | 47342   | 36541                                    | 56588                               | 65729  |
| UNDER 25 AR years.....                                   | 41730   | 100                                   |     | 29      | 54                                  | 17   | 40840   | 20410                                    | 46533                               | 56684  |
| 25-44 AR years.....                                      | 148133  | 100                                   |     | 22      | 55                                  | 24   | 49288   | 23693                                    | 53716                               | 62582  |
| 45-66 AR years.....                                      | 138447  | 100                                   |     | 40      | 43                                  | 17   | 54664   | 37316                                    | 63630                               | 72725  |
| 67-79 AR years.....                                      | 121428  | 100                                   |     | 95      | 4                                   | :  | 42733   | 41595                                    | 64278                               | :  |
| 80 AR OG OVER and over...                                | 42193   | 100                                   |     | 99      | :                                   | :  | 36183   | 36008                                    | :                                   | :  |

1) See annex 2h for English translation

TABELL 53. HUSHOLDNINGER ETTER TALLET PÅ YRKESTILKNYTTETE. PROSENT. GJENNOMSNITTLIG DISPONIBEL INNTEKT PR. FORBRUKSENHET I HUSHOLDNINGEN. HOVEDINNTEKTSTAKERENS EKTESKAPELIGE STATUS. 1982  
Households by number of economically active. Per cent. Average available income per consumption unit in the household. Marital status of the main income earner. 1982 1)

| HOVEDINNTEKTS-<br>TAKERENS<br>EKTESKAPELIGE<br>STATUS | HUSHOLDNINGER<br>Households  |       |                                 |                                |                                 |        | GJENNOMSNITTLIG DISPONIBEL<br>INNTEKT PR. FORBRUKSENHET<br>Average available income<br>per consumption unit |                                |                                 |  |
|---|------------------------------|-------|---------------------------------|--------------------------------|---------------------------------|--------|---|--------------------------------|---------------------------------|--|
|   | ANTALL<br>HUSHOLD-<br>NINGER | I ALT | INGEN                           | 1                              | 2                               | TOTALT | INGEN   | 1                              | 2                               |  |
|   |                              |       | YRKES-<br>TIL-<br>KNYT-<br>TEDE | YRKES-<br>TIL-<br>KNYT-<br>TET | YRKES-<br>TIL-<br>KNYT-<br>TEDE |        | YRKES-<br>TIL-<br>KNYT-<br>TEDE   | YRKES-<br>TIL-<br>KNYT-<br>TET | YRKES-<br>TIL-<br>KNYT-<br>TEDE |  |
| ALLE All.....   | 1618722                      | 100   | 29                              | 41                             | 30                              | 52778  | 37812   | 54607                          | 63703                           |  |
| UGIFT Unmarried.....                                  | 364085                       | 100   | 30                              | 54                             | 16                              | 53957  | 32910   | 61968                          | 67024                           |  |
| GIFT Married.....                                     | 922333                       | 100   | 16                              | 40                             | 44                              | 52921  | 37702   | 47240                          | 62754                           |  |
| ENKE, ENKEMANN<br>Widow, widower.....                 | 201095                       | 100   | 80                              | 16                             | 3                               | 47962  | 41994   | 72808                          | 70223                           |  |
| SKILT, SEPARERT<br>Divorced, separated.....           | 131210                       | 100   | 31                              | 55                             | 14                              | 55885  | 34842   | 63341                          | 71888                           |  |

1) See annex 2h for English translation

TABELL 54. HUSHOLDNINGER ETTER TALLET PÅ YRKESTILKNYTTETE. PROSENT. GJENNOMSNITTLIG DISPONIBEL INNTEKT PR. FORBRUKSENHET I HUSHOLDNINGEN. HOVEDINNTEKTSTAKERENS UTDANNINGSNIVA. 1982  
Households by number of economically active. Per cent. Average available income per consumption unit in the household. Level of education of the main income earner. 1982 1)

| HOVEDINNTEKTSTAKERENS<br>UTDANNINGSNIVA   | HUSHOLDNINGER<br>Households |       |                                 |                                |                                 | GJENNOMSNITTLIG DISPONIBEL<br>INNTEKT PR. FORBRUKSENHET<br>Average available income<br>per consumption unit |       |       |       |
|---|-----------------------------|-------|---------------------------------|--------------------------------|---------------------------------|---|-------|-------|-------|
|   | ALLE<br>HUSHOLD-<br>NINGER  | I ALT | INGEN                           | 1                              | 2                               | ALLE  | INGEN | 1     | 2     |
|   |                             |       | YRKES-<br>TIL-<br>KNYT-<br>TEDE | YRKES-<br>TIL-<br>KNYT-<br>TET | YRKES-<br>TIL-<br>KNYT-<br>TEDE |   |       |       |       |
| TOTALT.....                               | 1618722                     | 100   | 29                              | 41                             | 30                              | 52778   | 37812 | 54607 | 63703 |
| BARNESKOLENIVA.....                       | -                           | -     | -                               | -                              | -                               | -   | -     | -     | -     |
| UNGDOMSSKOLENIVA.....                     | 823461                      | 100   | 41                              | 36                             | 23                              | 49094   | 36693 | 52789 | 61232 |
| GYMNASNIVA I.....                         | 283161                      | 100   | 20                              | 46                             | 35                              | 54183   | 42350 | 51889 | 63983 |
| GYMNASNIVA II.....                        | 236850                      | 100   | 14                              | 49                             | 37                              | 53600   | 41924 | 53355 | 63058 |
| UNIVERSITETS-<br>OG HØYSKOLENIVA I.....   | 125340                      | 100   | 11                              | 48                             | 40                              | 60487   | 41945 | 59236 | 67135 |
| UNIVERSITETS-<br>OG HØYSKOLENIVA II.....  | 45661                       | 100   | 7                               | 49                             | 44                              | 61151   | 39161 | 62233 | 63623 |
| UNIVERSITETS-<br>OG HØYSKOLENIVA III..... | 58355                       | 100   | 7                               | 44                             | 50                              | 71685   | 73094 | 68186 | 74578 |
| FORSKERNIVA.....                          | 3115                        | 100   | :                               | :                              | :                               | 71854   | :     | :     | :     |
| UOPPGITT / REST.....                      | 42780                       | 100   | 32                              | 46                             | 22                              | 51141   | 22834 | 64995 | 62890 |

1) See annex 2a for English translation

TABELL 55. HUSHOLDNINGER ETTER TALLET PÅ YRKESTILKNYTTETE. PROSENT. GJENNOMSNITTLIG DISPONIBEL INNTEKT PR. FORBRUKSENHET I HUSHOLDNINGEN. HOVEDINNTEKTSTAKERENS SOSIOØKONOMISKE STATUS. 1982  
Households by number of economically active. Per cent. Average available income per consumption unit in the household. Socio economic status of the main income earner. 1982 1)

| HOVEDINNTEKTS-<br>TAKERENS<br>SOIOØKONOMISKE<br>STATUS | HUSHOLDNINGER<br>Households |       |                                 |                                |  | GJENNOMSNITTLIG DISPONIBEL<br>INNTEKT PR. FORBRUKSENHET<br>Average available income<br>per consumption unit |                                 |                                |  |
|--|-----------------------------|-------|---------------------------------|--------------------------------|--|---|---------------------------------|--------------------------------|--|
|  | ALLE<br>HUSHOLD-<br>NINGER  | I ALT | INGEN                           | 1                              | 2  | TOTALT  | INGEN                           | 1                              | 2  |
|  |                             |       | YRKES-<br>TIL-<br>KNYT-<br>TEDE | YRKES-<br>TIL-<br>KNYT-<br>TET | FLERE<br>YRKES-<br>TIL-<br>KNYT-<br>TEDE |   | YRKES-<br>TIL-<br>KNYT-<br>TEDE | YRKES-<br>TIL-<br>KNYT-<br>TET | FLERE<br>YRKES-<br>TIL-<br>KNYT-<br>TEDE |
|  |                             |       | PROSENT                         | Per cent                       |  | Kroner  |                                 |                                |  |
| TOTALT.....  | 1618722                     | 100   | 29                              | 41                             | 30                                       | 52778   | 37812                           | 54607                          | 63703                                    |
| YRKESTILKNYTTET.....                                   | 1142245                     | 100   | -                               | 57                             | 43                                       | 58815   | -                               | 54589                          | 63711                                    |
| SELVSTENDIGE.....                                      | 138062                      | 100   | -                               | 55                             | 45                                       | 63193   | -                               | 54260                          | 67779                                    |
| SELVSTENDIGE I JORDBRUK<br>SKOGBRUK OG FISKE.....      | 53729                       | 100   | -                               | 54                             | 46                                       | 71614   | -                               | 50332                          | 63881                                    |
| SELVSTENDIGE I ANDRE<br>NÆRINGER.....                  | 84333                       | 100   | -                               | 55                             | 45                                       | 57828   | -                               | 56730                          | 70287                                    |
| ANSATTE.....   | 1004183                     | 100   | -                               | 58                             | 42                                       | 58213   | -                               | 54631                          | 63111                                    |
| ARBEIDERE.....   | 342571                      | 100   | -                               | 59                             | 41                                       | 53852   | -                               | 49822                          | 59648                                    |
| UFAGLÆRTE.....   | 228167                      | 100   | -                               | 61                             | 39                                       | 53189   | -                               | 49236                          | 59431                                    |
| FAGLÆRTE.....  | 114404                      | 100   | -                               | 55                             | 45                                       | 55175   | -                               | 51135                          | 60017                                    |
| FUNKSJONÆRER.....                                      | 456609                      | 100   | -                               | 55                             | 45                                       | 61203   | -                               | 58053                          | 64992                                    |
| LAVERE FUNKSJONÆRER..                                  | 92608                       | 100   | -                               | 69                             | 31                                       | 55402   | -                               | 53694                          | 59210                                    |
| HØYERE FUNKSJONÆRER..                                  | 364001                      | 100   | -                               | 51                             | 49                                       | 62679   | -                               | 59556                          | 65921                                    |
| UOPPGITT ANSATTE.....                                  | 205003                      | 100   | -                               | 63                             | 37                                       | 58837   | -                               | 55553                          | 64376                                    |
| IKKE YRKESTILKNYTTET.....                              | 476478                      | 100   | 97                              | 2                              | :  | 38308   | 37812                           | 55633                          | :  |
| PENSJONISTER OG TRYGDEDE.                              | 399565                      | 100   | 97                              | 3                              | :  | 41334   | 40885                           | 56988                          | :  |
| ALDERSPENSJONISTER.....                                | 314228                      | 100   | 98                              | 2                              | :  | 41951   | 41647                           | 60018                          | :  |
| ANDRE PENSJONISTER.....                                | 85337                       | 100   | 93                              | 6                              | :  | 39058   | 37919                           | 54140                          | :  |
| ANDRE IKKE<br>YRKESTILKNYTTET.....                     | 76912                       | 100   | 97                              | :                              | :  | 22588   | 21878                           | :                              | :  |

1) See annex 2c and 2h for English translation

TABELL 56. INNTEKTSREGNSKAP I GRUPPER FOR HUSHOLDNINGSTYPE. GJENNOMSNITT. 1982. KR  
Income account in groups for type of household. Average per household. 1982. Kroner 1)

|   | HUSHOLDNINGSTYPE                |             |             |                            |                             |   |                             |                             |   |                                      |
|---|---------------------------------|-------------|-------------|----------------------------|-----------------------------|---|-----------------------------|-----------------------------|---|--------------------------------------|
|   | ALLE<br>HUS-<br>HOLD-<br>NINGER | 1<br>VOKSEN | 2<br>VOKSNE | 3 ELLER<br>FLERE<br>VOKSNE | 1<br>VOKSEN<br>OG 1<br>BARN | 1<br>VOKSEN<br>OG 2<br>ELLER<br>FLERE<br>BARN | 2<br>VOKSNE<br>OG 1<br>BARN | 2<br>VOKSNE<br>OG 2<br>BARN | 2<br>VOKSNE<br>OG 3<br>ELLER<br>FLERE<br>BARN | ANDRE<br>HUS-<br>HOLD-<br>NINGSTYPER |
| YRKESINNTEKT.....   | 116407                          | 47000       | 101876      | 209390                     | 57763                       | 72442   | 156098                      | 170645                      | 169185  | 224703                               |
| +LØNN.....  | 100770                          | 42371       | 91360       | 177571                     | 53900                       | 64582   | 141639                      | 144865                      | 132116  | 184038                               |
| +NETTO NÆRINGSINNTEKT FØR<br>FONDSAVSETN., AVSKRIVNINGER<br>OG FRADRAG I FISKE..... | 15637                           | 4629        | 10517       | 31819                      | 3863                        | 7860  | 14458                       | 25779                       | 37070   | 40665                                |
| +KAPITALINNTEKT.....  | -4944                           | 1374        | 264         | -2748                      | -5229                       | -6643   | -15205                      | -19987                      | -16834  | -11312                               |
| +INNTEKT AV BOLIG, HYTTE<br>OG LANDSTED.....  | 754                             | 256         | 742         | 1263                       | 243                         | 561   | 920                         | 1315                        | 1197  | 1250                                 |
| +RENTEINNTEKT.....  | 3745                            | 3283        | 5048        | 6522                       | 994                         | 909   | 2438                        | 2541                        | 2417  | 3602                                 |
| +AKSJEUTBYTTE.....  | 464                             | 356         | 519         | 585                        | 6                           | 277   | 1159                        | 430                         | 81  | 273                                  |
| -GJELDSRENTER.....  | 10524                           | 2806        | 6850        | 12849                      | 5827                        | 12081   | 20303                       | 24007                       | 20980   | 17267                                |
| -UNDERSKUDD I BORETTSLAG.....   | 541                             | 374         | 464         | 368                        | 911                         | 790   | 757                         | 979                         | 889   | 419                                  |
| +ANDRE KAPITALINNTEKTER.....  | 1157                            | 659         | 1269        | 2099                       | 267                         | 4481  | 1337                        | 713                         | 1339  | 1250                                 |
| +OVERFØRINGER MOTTATT.....  | 22668                           | 22224       | 32119       | 23820                      | 24555                       | 27284   | 10273                       | 12944                       | 20230   | 18828                                |
| +YTELSER FRA FOLKETRYGDEN.....  | 16205                           | 19060       | 27832       | 19611                      | 10863                       | 6228  | 3656                        | 2468                        | 1991  | 8090                                 |
| +TJENESTEPENSJON, LIVRENTER O.L...  | 2009                            | 2548        | 3663        | 2263                       | 928                         | 482   | 240                         | 132                         | 66  | 552                                  |
| +BIDRAG O.L.....  | 553                             | 69          | 135         | 177                        | 4055                        | 5317  | 988                         | 580                         | 1124  | 816                                  |
| +BARNETRYGD.....  | 2512                            | -           | -           | -                          | 6748                        | 12832   | 3678                        | 7329                        | 13240   | 5586                                 |
| +BOSTØTTE.....  | 317                             | 399         | 209         | 85                         | 995                         | 802   | 314                         | 321                         | 404   | 165                                  |
| +STIPEND.....   | 357                             | 131         | 192         | 1241                       | 134                         | 73  | 285                         | 79                          | 233   | 1509                                 |
| +FORSØRGERFRADRAG.....  | 715                             | 17          | 88          | 443                        | 833                         | 1549  | 1113                        | 2035                        | 3171  | 2110                                 |
| =SAMLET INNTEKT.....  | 134131                          | 70599       | 134259      | 230461                     | 77090                       | 93083   | 151166                      | 163601                      | 172581  | 232219                               |
| -SUM UTLIGNET SKATT.....  | 35036                           | 16742       | 34372       | 63537                      | 15097                       | 17816   | 44347                       | 44775                       | 44580   | 61533                                |
| +SUM SKATTER.....   | 37017                           | 17611       | 36427       | 66972                      | 16114                       | 18764   | 47053                       | 47401                       | 47125   | 64748                                |
| -SUM FRADRAG I SKATT.....   | 1982                            | 869         | 2056        | 3435                       | 1017                        | 948   | 2705                        | 2626                        | 2544  | 3215                                 |
| =DISPONIBEL INNTEKT.....  | 99095                           | 53856       | 99888       | 166924                     | 61993                       | 75267   | 106819                      | 118825                      | 128001  | 170686                               |
| ANTALL HUSHOLDNINGER.....   | 1618722                         | 501594      | 392214      | 158698                     | 44269                       | 37881   | 134489                      | 172105                      | 69764   | 107708                               |
| ANTALL OBSERVASJONER.....   | 8845                            | 1986        | 2203        | 1258                       | 180                         | 155   | 775                         | 984                         | 409   | 895                                  |

1) See annex 2e and 2i for English translation

TABELL 57. INNTEKTSREGNSKAP I GRUPPER FOR HUSHOLDNINGSTYPE. HOVEDINNTEKTSTAKEREN MANN. GJENNOMSNIITT. 1982. KR  
Income account in groups for type of household. Male main income earner. Average per household. 1982.  
Kroner 1)

|   | HUSHOLDNINGSTYPE                |             |             |                               |                             |   |                             |                             |   |  |
|---|---------------------------------|-------------|-------------|-------------------------------|-----------------------------|---|-----------------------------|-----------------------------|---|--|
|   | ALLE<br>HUS-<br>HOLD-<br>NINGER | 1<br>VOKSEN | 2<br>VOKSNE | 3<br>ELLER<br>FLERE<br>VOKSNE | 1<br>VOKSEN<br>OG 1<br>BARN | 1<br>VOKSEN<br>OG 2<br>ELLER<br>FLERE<br>BARN | 2<br>VOKSNE<br>OG 1<br>BARN | 2<br>VOKSNE<br>OG 2<br>BARN | 2<br>VOKSNE<br>OG 3<br>ELLER<br>FLERE<br>BARN | ANDRE<br>HUS-<br>HOLD-<br>NINGER<br>-<br>TYPER |
| YRKESINNTEKT.....   | 142138                          | 72306       | 102862      | 216917                        | 113418                      | 141375  | 159343                      | 171583                      | 169856  | 232847   |
| +LØNN.....  | 121595                          | 62553       | 91853       | 182465                        | 98138                       | 124361  | 145007                      | 145246                      | 133107  | 189208   |
| +NETTO NÆRINGSINNTEKT FØR<br>FONDSAVSETN., AVSKRIVNINGER<br>OG FRADrag I FISKE..... | 20543                           | 9753        | 11009       | 34452                         | 15280                       | 17015   | 14336                       | 26337                       | 36748   | 43639  |
| +KAPITALINNTEKT.....  | -7239                           | 296         | 247         | -3600                         | -15265                      | -16110  | -16196                      | -20571                      | -17206  | -11811   |
| +INNTEKT AV BOLIG, HYTTE<br>OG LANDSTED.....  | 932                             | 313         | 779         | 1330                          | 710                         | 1324  | 932                         | 1337                        | 1212  | 1308   |
| +RENTEINNTEKT.....  | 4064                            | 3595        | 5191        | 6678                          | 1370                        | 2159  | 2486                        | 2504                        | 2347  | 3787   |
| +AKSJEBYTTET.....   | 590                             | 639         | 580         | 592                           | 30                          | 870   | 1287                        | 449                         | 85  | 288  |
| -GJELDSRENTER.....  | 13569                           | 4946        | 7094        | 13678                         | 16649                       | 28386   | 21616                       | 24592                       | 21332   | 18000  |
| -UNDERSKUDD I BORETTSLAG.....   | 540                             | 313         | 452         | 365                           | 1208                        | 791   | 679                         | 964                         | 901   | 344  |
| +ANDRE KAPITALINNTEKTER.....  | 1283                            | 1009        | 1242        | 1843                          | 482                         | 8713  | 1394                        | 695                         | 1382  | 1150   |
| +OVERFØRINGER MOTTATT.....  | 20273                           | 15638       | 32497       | 21265                         | 14067                       | 16752   | 8675                        | 12148                       | 19454   | 16869  |
| +YTELSER FRA FOLKETRYGDEN.....  | 13872                           | 13164       | 28068       | 17578                         | 3185                        | 1558  | 2907                        | 1844                        | 1693  | 6763   |
| +TJENESTEPENSJON, LIVRENTER O.L...  | 1834                            | 2115        | 3922        | 1822                          | 2647                        | 462   | 129                         | 124                         | 43  | 504  |
| +BIDRAG O.L.....  | 285                             | 7           | 109         | 125                           | 969                         | 1165  | 582                         | 510                         | 844   | 417  |
| +BARNETRYGD.....  | 2826                            | -           | -           | -                             | 6297                        | 11812   | 3506                        | 7270                        | 13115   | 5496   |
| +BOSTØTTE.....  | 185                             | 109         | 186         | 70                            | -                           | 174   | 228                         | 304                         | 391   | 122  |
| +STIPEND.....   | 396                             | 224         | 139         | 1237                          | 205                         | 55  | 213                         | 60                          | 204   | 1442   |
| +FORSØRGERFRADrag.....  | 874                             | 19          | 74          | 435                           | 763                         | 1524  | 1110                        | 2036                        | 3162  | 2126   |
| =SAMLET INNTEKT.....  | 155172                          | 88241       | 135606      | 234582                        | 112220                      | 142017  | 151821                      | 163160                      | 172103  | 237906   |
| -SUM UTLIGNET SKATT.....  | 42283                           | 24411       | 35243       | 65356                         | 31648                       | 34279   | 45750                       | 44898                       | 44393   | 63996  |
| +SUM SKATTER.....   | 44647                           | 25518       | 37332       | 68889                         | 33647                       | 36146   | 48550                       | 47525                       | 46960   | 67329  |
| -SUM FRADrag I SKATT.....   | 2363                            | 1108        | 2089        | 3533                          | 1999                        | 1867  | 2800                        | 2627                        | 2568  | 3333   |
| =DISPONIBEL INNTEKT.....  | 112889                          | 63830       | 100363      | 169226                        | 80572                       | 107738  | 106071                      | 118262                      | 127711  | 173910   |
| ANTALL HUSHOLDNINGER.....   | 1126791                         | 207356      | 323492      | 135746                        | 7933                        | 12078   | 114827                      | 163115                      | 67062   | 95183  |
| ANTALL OBSERVASJONER.....   | 6573                            | 821         | 1817        | 1078                          | 32                          | 49  | 660                         | 931                         | 392   | 793  |

1) See annex 2e and 2i for English translation

TABELL 58. INNTEKTSREGNSKAP I GRUPPER FOR HUSHOLDNINGSTYPE. HOVEDINNTEKTSTAKEREN KVINNE. GJENNOMSNIITT. 1982. KR  
Income account in groups for type of household. Female main income earner. Average per household. 1982.  
Kroner 1)

|   | HUSHOLDNINGSTYPE                |             |             |                               |                             |   |                             |                             |   |                                      |
|---|---------------------------------|-------------|-------------|-------------------------------|-----------------------------|---|-----------------------------|-----------------------------|---|--------------------------------------|
|   | ALLE<br>HUS-<br>HOLD-<br>NINGER | 1<br>VOKSEN | 2<br>VOKSNE | 3<br>ELLER<br>FLERE<br>VOKSNE | 1<br>VOKSEN<br>OG 1<br>BARN | 1<br>VOKSEN<br>OG 2<br>ELLER<br>FLERE<br>BARN | 2<br>VOKSNE<br>OG 1<br>BARN | 2<br>VOKSNE<br>OG 2<br>BARN | 2<br>VOKSNE<br>OG 3<br>ELLER<br>FLERE<br>BARN | ANDRE<br>HUS-<br>HOLD-<br>NINGSTYPER |
| YRKESINNTEKT.....   | 57471                           | 29167       | 97238       | 164871                        | 45613                       | 40177   | 137147                      | 153613                      | 152552  | 162813                               |
| +LØNN.....  | 53069                           | 28149       | 89037       | 148622                        | 44242                       | 36602   | 121974                      | 137949                      | 107498  | 144750                               |
| +NETTO NÆRINGSINNTEKT FØR<br>FONDSAVSETN., AVSKRIVNINGER<br>OG FRADRAG I FISKE..... | 4402                            | 1018        | 8201        | 16249                         | 1370                        | 3575  | 15174                       | 15664                       | 45054   | 18062                                |
| +KAPITALINNTEKT.....  | 310                             | 2134        | 346         | 2290                          | -3037                       | -2212   | -9416                       | -9399                       | -7588   | -7520                                |
| +INNTEKT AV BOLIG, HYTTE<br>OG LANDSTED.....  | 346                             | 216         | 572         | 865                           | 141                         | 203   | 854                         | 918                         | 831   | 803                                  |
| +RENTEINNTEKT.....  | 3014                            | 3064        | 4375        | 5601                          | 912                         | 323   | 2159                        | 3220                        | 4158  | 2197                                 |
| +AKSJEUTBYTTE.....  | 173                             | 157         | 230         | 543                           | -                           | -   | 410                         | 89                          | -   | 158                                  |
| -GJELDSRENTER.....  | 3548                            | 1298        | 5704        | 7949                          | 3465                        | 4450  | 12637                       | 13395                       | 12238   | 11694                                |
| -UNDERSKUDD I BØRETTSLAG.....   | 544                             | 417         | 520         | 385                           | 846                         | 789   | 1207                        | 1260                        | 605   | 993                                  |
| +ANDRE KAPITALINNTEKTER.....  | 869                             | 412         | 1393        | 3615                          | 220                         | 2500  | 1005                        | 1029                        | 265   | 2009                                 |
| +OVERFØRINGER MOTTATT.....  | 28155                           | 26865       | 30338       | 38926                         | 26845                       | 32214   | 19609                       | 27385                       | 39483   | 33709                                |
| +YTELSER FRA FOLKETRYGDEN.....  | 21549                           | 23215       | 26722       | 31638                         | 12540                       | 8414  | 8031                        | 13789                       | 9383  | 18174                                |
| +TJENESTEPENSJON, LIVRENTER O.L....   | 2409                            | 2853        | 2443        | 4873                          | 552                         | 492   | 890                         | 276                         | 634   | 916                                  |
| +BIDRAG O.L.....  | 1166                            | 112         | 259         | 488                           | 4729                        | 7261  | 3359                        | 1851                        | 8071  | 3844                                 |
| +BARNETRYGD.....  | 1794                            | -           | -           | -                             | 6846                        | 13310   | 4681                        | 8400                        | 16322   | 6266                                 |
| +BOSTØTTE.....  | 621                             | 604         | 317         | 172                           | 1212                        | 1096  | 811                         | 625                         | 732   | 493                                  |
| +STIPEND.....   | 265                             | 65          | 443         | 1266                          | 118                         | 81  | 702                         | 423                         | 954   | 2019                                 |
| +FORSØRGERFRADRAG.....  | 350                             | 16          | 154         | 490                           | 848                         | 1561  | 1135                        | 2021                        | 3388  | 1996                                 |
| =SAMLET INNTEKT.....  | 85936                           | 58166       | 127923      | 206088                        | 69420                       | 70178   | 147340                      | 171600                      | 184447  | 189002                               |
| -SUM UTLIGNET SKATT.....  | 18435                           | 11338       | 30271       | 52775                         | 11483                       | 10110   | 36155                       | 42554                       | 49241   | 42813                                |
| +SUM SKATTER.....   | 19542                           | 12039       | 32169       | 55632                         | 12286                       | 10628   | 38307                       | 45157                       | 51203   | 45133                                |
| -SUM FRADRAG I SKATT.....   | 1107                            | 701         | 1898        | 2857                          | 803                         | 518   | 2152                        | 2603                        | 1962  | 2320                                 |
| =DISPONIBEL INNTEKT.....  | 67501                           | 46828       | 97652       | 153312                        | 57937                       | 60068   | 111186                      | 129046                      | 135206  | 146188                               |
| ANTALL HUSHOLDNINGER.....   | 491931                          | 294238      | 68722       | 22951                         | 36336                       | 25803   | 19663                       | 8990                        | 2702  | 12526                                |
| ANTALL OBSERVASJONER.....   | 2272                            | 1165        | 386         | 180                           | 148                         | 106   | 115                         | 53                          | 17  | 102                                  |

1) See annex 2e and 2i for English translation

TABELL 59. INNTEKTSREGNSKAP I GRUPPER FOR HOVEDINNTEKTSTAKERENS ALDER. GJENNOMSNITT. 1982. KR  
Income account in groups for age of main income earner. Average per household. 1982. Kroner 1)

|   | HOVEDINNTEKTSTAKERENS ALDER Age of main income earner |                         |                       |                       |                       |                       |                       |                                       |
|---|---|-------------------------|-----------------------|-----------------------|-----------------------|-----------------------|-----------------------|---------------------------------------|
|   | TOTALT<br>Total                                       | UNDER<br>25 AR<br>years | 25-<br>34 AR<br>years | 35-<br>44 AR<br>years | 45-<br>54 AR<br>years | 55-<br>66 AR<br>years | 67-<br>79 AR<br>years | 80 AR<br>OG OVER<br>years<br>and over |
| YRKESINNTEKT.....   | 116407  | 100422                  | 131719                | 172267                | 177259                | 120461                | 15044                 | 2934                                  |
| +LØNN.....  | 100770  | 93512                   | 118512                | 145075                | 152048                | 103583                | 11194                 | 1702                                  |
| +NETTO NÆRINGSINNTEKT FØR<br>FONDSAVSETN., AVSKRIVNINGER<br>OG FRADRAK I FISKE..... | 15637   | 6910                    | 13207                 | 27192                 | 25211                 | 16878                 | 3849                  | 1232                                  |
| +KAPITALINNTEKT.....  | -4944   | -3069                   | -10690                | -17397                | -5252                 | 1926                  | 5228                  | 5622                                  |
| +INNTEKT AV BOLIG, HYTTE<br>OG LANDSTED.....  | 754   | 159                     | 630                   | 1153                  | 1070                  | 877                   | 460                   | 185                                   |
| +BRUTTONRENTEINNTEKT.....   | 3745  | 1119                    | 1701                  | 2972                  | 4663                  | 5582                  | 5111                  | 5140                                  |
| +AKSJEUTBYTTE.....  | 464   | 60                      | 190                   | 284                   | 1010                  | 690                   | 532                   | 238                                   |
| -GJELDSRENTER.....  | 10524   | 4487                    | 12926                 | 22458                 | 12974                 | 6785                  | 1503                  | 347                                   |
| -UNDERSKUDD I BORETTSLAG.....   | 541   | 253                     | 806                   | 831                   | 557                   | 360                   | 303                   | 105                                   |
| +ANDRE KAPITALINNTEKTER.....  | 1157  | 333                     | 522                   | 1484                  | 1536                  | 1922                  | 931                   | 511                                   |
| +OVERFØRINGER MOTTATT.....  | 22668   | 12027                   | 11904                 | 14807                 | 13791                 | 21800                 | 53330                 | 41287                                 |
| +YTELSER FRA FOLKETRYGDEN.....  | 16205   | 7655                    | 5012                  | 5048                  | 8538                  | 17368                 | 46342                 | 36966                                 |
| +TJENESTEPENSJON, LIVRENTER O.L....   | 2009  | 642                     | 109                   | 328                   | 716                   | 3118                  | 6196                  | 3989                                  |
| +BIDRAG O.L.....  | 553   | 677                     | 1006                  | 1113                  | 377                   | 88                    | 97                    | 73                                    |
| +BARNETRYGD.....  | 2512  | 1624                    | 4104                  | 6095                  | 2380                  | 389                   | 24                    | -                                     |
| +BOSTØTTE.....  | 317   | 267                     | 352                   | 258                   | 110                   | 286                   | 593                   | 220                                   |
| +STIPEND.....   | 357   | 772                     | 307                   | 297                   | 746                   | 362                   | 67                    | 34                                    |
| +FORSØRGERFRADRAK.....  | 715   | 391                     | 1016                  | 1668                  | 923                   | 190                   | 12                    | 5                                     |
| =SAMLET INNTEKT.....  | 134131  | 109380                  | 132934                | 169677                | 185798                | 144188                | 73602                 | 49842                                 |
| -SUM UTLIGNET SKATT.....  | 35036   | 26898                   | 35234                 | 47157                 | 53243                 | 40852                 | 10626                 | 4879                                  |
| +SUM SKATTER.....   | 37017   | 28443                   | 37252                 | 49675                 | 56149                 | 43075                 | 11513                 | 5255                                  |
| -SUM FRADRAK I SKATT.....   | 1982  | 1545                    | 2018                  | 2519                  | 2906                  | 2223                  | 887                   | 375                                   |
| =DISPONIBEL INNTEKT.....  | 99095   | 82482                   | 97700                 | 122520                | 132556                | 103335                | 62976                 | 44963                                 |
| ANTALL HUSHOLDNINGER.....   | 1618722   | 112203                  | 343584                | 298689                | 221674                | 306619                | 267344                | 68610                                 |
| ANTALL OBSERVASJONER.....   | 8845  | 596                     | 1791                  | 1741                  | 1439                  | 1702                  | 1277                  | 299                                   |

1) See annex 2e for English translation



TABELL 60. INNTEKTSREGNSKAP FOR HUSHOLDNINGER MED BARN. ANTALL VOKSNE OG YNGSTE BARNES ALDER. GJENNOM-  
 SNITT. 1982. KR  
 Income account for households with children. Number of adults and age of youngest child.  
 Average per household. 1982. Kroner 1)

|   | ALLE HUSHOLDNINGER M/BARN<br>All households with children |                                   |                                     |                                       | 1 VOKSEN M/BARN<br>One adult with children |                                   |                                     |                                       |
|---|---|-----------------------------------|-------------------------------------|---------------------------------------|--|-----------------------------------|-------------------------------------|---------------------------------------|
|   | TOTALT<br>Total   | UNDER<br>7 AR<br>Under<br>7 years | 7 -<br>12 AR<br>7 years<br>12 years | 13 -<br>16 AR<br>13 years<br>16 years | ALLE<br>All                                | UNDER<br>7 AR<br>Under<br>7 years | 7 -<br>12 AR<br>7 years<br>12 years | 13 -<br>16 AR<br>13 years<br>16 years |
| YRKESINNTEKT.....   | 161897  | 142036                            | 171682                              | 194275                                | 64532                                      | 50446                             | 82124                               | 79435                                 |
| +LØNN.....  | 137497  | 119681                            | 146008                              | 166957                                | 58826                                      | 45445                             | 75524                               | 73015                                 |
| +NETTO NÆRINGSINNTEKT FØR<br>FONDSAVSETN., AVSKRIVNINGER<br>OG FRADRAG I FISKE..... | 24401   | 22356                             | 25674                               | 27318                                 | 5706                                       | 5001                              | 6600                                | 6420                                  |
| +KAPITALINNTEKT.....  | -14766  | -18268                            | -14459                              | -6835                                 | -5881                                      | -3709                             | -9154                               | -6729                                 |
| +INNTEKT AV BOLIG, HYTTE<br>OG LANDSTED.....  | 1060  | 900                               | 1248                                | 1151                                  | 389  | 213                               | 643                                 | 490                                   |
| +BRUTTONRENTEINNTEKT.....   | 2473  | 1968                              | 2706                                | 3320                                  | 955  | 767                               | 640                                 | 2570                                  |
| +AKSJEUTBYTTE.....  | 487   | 271                               | 266                                 | 1352                                  | 131  | 230                               | 11                                  | 17                                    |
| -GJELDSRENTER.....  | 19253   | 21754                             | 19179                               | 13362                                 | 8711                                       | 6826                              | 11820                               | 8758                                  |
| -UNDERSKUDD I BORETTSLAG.....   | 791   | 928                               | 762                                 | 506                                   | 855  | 561                               | 1171                                | 1301                                  |
| +ANDRE KAPITALINNTEKTER.....  | 1258  | 1275                              | 1262                                | 1209                                  | 2210                                       | 2468                              | 2542                                | 253                                   |
| +OVERFØRINGER MOTTATT.....  | 16194   | 15359                             | 17445                               | 16239                                 | 25813                                      | 25867                             | 25471                               | 26465                                 |
| +YTELSER FRA FOLKETRYGDEN.....  | 4669  | 3805                              | 5053                                | 6141                                  | 8726                                       | 9838                              | 7642                                | 6763                                  |
| +TJENESTEPENSJON, LIVRENTER O.L...  | 315   | 177                               | 182                                 | 855                                   | 722  | 408                               | -                                   | 3929                                  |
| +BIDRAG O.L.....  | 1377  | 1231                              | 1517                                | 1510                                  | 4637                                       | 3711                              | 5606                                | 6101                                  |
| +BARNETRYGD.....  | 7181  | 7647                              | 7885                                | 4959                                  | 9553                                       | 9761                              | 9900                                | 7771                                  |
| +BOSTØTTE.....  | 385   | 490                               | 349                                 | 187                                   | 906  | 901                               | 1042                                | 577                                   |
| +STIPEND.....   | 423   | 175                               | 430                                 | 1004                                  | 106  | 126                               | 45                                  | 173                                   |
| +FORSØRGERFRADRAG.....  | 1844  | 1834                              | 2027                                | 1581                                  | 1163                                       | 1123                              | 1235                                | 1151                                  |
| =SAMLET INNTEKT.....  | 163325  | 139127                            | 174668                              | 203679                                | 84465                                      | 72604                             | 98440                               | 99171                                 |
| -SUM UTLIGNET SKATT.....  | 43713   | 35931                             | 47588                               | 56336                                 | 16351                                      | 12078                             | 20929                               | 22824                                 |
| +SUM SKATTER.....   | 46222   | 38156                             | 50126                               | 59481                                 | 17336                                      | 12846                             | 22102                               | 24257                                 |
| -SUM FRADRAG I SKATT.....   | 2509  | 2225                              | 2538                                | 3145                                  | 985  | 768                               | 1173                                | 1433                                  |
| =DISPONIBEL INNTEKT.....  | 119612  | 103196                            | 127079                              | 147343                                | 68114                                      | 60526                             | 77511                               | 76347                                 |
| ANTALL HUSHOLDNINGER.....   | 566216  | 273743                            | 178495                              | 113978                                | 82150                                      | 44733                             | 26962                               | 10455                                 |
| ANTALL OBSERVASJONER.....   | 3398  | 1506                              | 1065                                | 827                                   | 335  | 178                               | 110                                 | 47                                    |

TABELL 60 (FORTS.). INNTEKTSREGNSKAP FOR HUSHOLDNINGER MED BARN. ANTALL VOKSNE OG YNGSTE BARNES ALDER. GJENNOMSNIITT. 1982. KR  
Income account for households with children. Number of adults and age of youngest child. Average per household. 1982. Kroner 1)

|   | 2 VOKSNE M/BARN<br>Two adults with children |               |              |               | 3 ELLER FLERE VOKSNE M/BARN<br>Three or more adults with children |               |              |               |
|---|---|---------------|--------------|---------------|---|---------------|--------------|---------------|
|   | ALLE  | UNDER<br>7 ÅR | 7 -<br>12 ÅR | 13 -<br>16 ÅR | ALLE  | UNDER<br>7 ÅR | 7 -<br>12 ÅR | 13 -<br>16 ÅR |
| YRKESINNTEKT.....   | 165176                                      | 157112        | 178317       | 169487        | 224703  | 201174        | 218766       | 234165        |
| +LØNN.....  | 141349                                      | 132816        | 152573       | 152821        | 184038  | 154184        | 178565       | 194812        |
| +NETTO NÆRINGSINNTEKT FØR<br>FONDSAVSETN., AVSKRIVNINGER<br>OG FRADRAG I FISKE..... | 23827                                       | 24296         | 25744        | 16666         | 40665   | 46990         | 40201        | 39353         |
| +KAPITALINNTEKT.....  | -17694                                      | -21506        | -16076       | -3818         | -11312  | -15339        | -13150       | -9200         |
| +INNTEKT AV BOLIG, HYTTE<br>OG LANDSTED.....  | 1152  | 1040          | 1397         | 1057          | 1250  | 949           | 1218         | 1344          |
| +BRUTTONRENTEINNTEKT.....   | 2481  | 2096          | 3149         | 2585          | 3602  | 3778          | 2819         | 4026          |
| +AKSJEUTBYTTE.....  | 626   | 296           | 307          | 3013          | 273   | 35            | 327          | 300           |
| -GJELDSRENTER.....  | 22123                                       | 24883         | 21138        | 11591         | 17267   | 21544         | 18313        | 15566         |
| -UNDERSKUDD I BORETTSLAG.....   | 883   | 1016          | 772          | 539           | 419   | 773           | 408          | 337           |
| +ANDRE KAPITALINNTEKTER.....  | 1052  | 962           | 982          | 1657          | 1250  | 2216          | 1208         | 1032          |
| +OVERFØRINGER MOTTATT.....  | 13340                                       | 12096         | 14703        | 15717         | 18828   | 31036         | 20418        | 14809         |
| +YTELSER FRA FOLKETRYGDEN.....  | 2804  | 1683          | 3577         | 6119          | 8090  | 16443         | 7995         | 6048          |
| +TJENESTEPENSJON, LIVRENTER O.L....   | 158   | 83            | 99           | 667           | 552   | 838           | 603          | 449           |
| +BIDRAG O.L.....  | 826   | 686           | 834          | 1472          | 816   | 1621          | 644          | 717           |
| +BARNETRYGD.....  | 7120  | 7147          | 7741         | 5394          | 5586  | 8515          | 6812         | 4116          |
| +BOSTØTTE.....  | 334   | 423           | 212          | 225           | 165   | 220           | 272          | 87            |
| +STIPEND.....   | 181   | 138           | 191          | 359           | 1509  | 871           | 1532         | 1656          |
| +FORSØRGERFRADRAG.....  | 1916  | 1935          | 2050         | 1481          | 2110  | 2527          | 2561         | 1736          |
| =SAMLET INNTEKT.....  | 160822                                      | 147702        | 176945       | 181385        | 232219  | 216872        | 226034       | 239774        |
| -SUM UTLIGNET SKATT.....  | 44586                                       | 39989         | 49993        | 52418         | 61533   | 49403         | 60165        | 65398         |
| +SUM SKATTER.....   | 47225                                       | 42460         | 52665        | 55764         | 64748   | 52461         | 63312        | 68693         |
| -SUM FRADRAG I SKATT.....   | 2639  | 2472          | 2671         | 3346          | 3215  | 3058          | 3147         | 3295          |
| =DISPONIBEL INNTEKT.....  | 116236                                      | 107713        | 126952       | 128967        | 170686  | 167469        | 165869       | 174376        |
| ANTALL HUSHOLDNINGER.....   | 376358                                      | 214378        | 116695       | 45285         | 107708  | 14631         | 34838        | 58239         |
| ANTALL OBSERVASJONER.....   | 2168  | 1208          | 673          | 287           | 895   | 120           | 282          | 493           |

1) See annex 2e for English translation

TABELL 61. INNTEKTSREGNSKAP FOR HUSHOLDNINGER UTEN BARN. ANTALL VOKSNE OG HOVEDINNTEKTSTAKERENS ALDER. GJENNOMSNIITT. 1982. KR  
Income account for households without children. Number of adults and age of main income earner. Average per  
household. 1982. Kroner 1)

|   | ALLE HUSHOLDNINGER U/BARN<br>All households without children |                         |                       |                       |                       |                                       | 1 VOKSEN U/BARN<br>One adult without children |                         |                       |                       |                       |                                       |
|---|--|-------------------------|-----------------------|-----------------------|-----------------------|---------------------------------------|---|-------------------------|-----------------------|-----------------------|-----------------------|---------------------------------------|
|   | TOTAL<br>Total   | UNDER<br>25 ÅR<br>years | 25-<br>44 ÅR<br>years | 45-<br>66 ÅR<br>years | 67-<br>79 ÅR<br>years | 80 ÅR<br>OG OVER<br>years<br>and over | ALLE<br>All                                   | UNDER<br>25 ÅR<br>years | 25-<br>44 ÅR<br>years | 45-<br>66 ÅR<br>years | 67-<br>79 ÅR<br>years | 80 ÅR<br>OG OVER<br>years<br>and over |
| YRKESINNTEKT.....   | 91935  | 100913                  | 137538                | 129703                | 14919                 | 2934                                  | 47000   | 64001                   | 102481                | 59794                 | 4984                  | 357                                   |
| +LØNN.....  | 81012  | 96264                   | 122974                | 113455                | 11043                 | 1702                                  | 42371   | 62604                   | 89468                 | 55105                 | 3990                  | 361                                   |
| +NETTO NÆRINGSINNTEKT FØR<br>FONDSAVSETN., AVSKRIVNINGER<br>OG FRADRAG I FISKE..... | 10923  | 4649                    | 14565                 | 16248                 | 3876                  | 1232                                  | 4629  | 1398                    | 13013                 | 4689                  | 994                   | -4                                    |
| +KAPITALINNTEKT.....  | 339  | -1865                   | -6767                 | 522                   | 5244                  | 5622                                  | 1374  | -750                    | -5254                 | 2680                  | 4741                  | 3731                                  |
| +INNTEKT AV BOLIG, HYTTE<br>OG LANDSTED.....  | 589  | 153                     | 467                   | 885                   | 459                   | 185                                   | 256   | 4                       | 204                   | 395                   | 283                   | 106                                   |
| +BRUTTONRENTEINNTEKT.....   | 4429   | 1158                    | 2857                  | 5321                  | 5118                  | 5140                                  | 3283  | 412                     | 2237                  | 3949                  | 4144                  | 3529                                  |
| +AKSJEUTBYTTE.....  | 451  | 85                      | 224                   | 622                   | 535                   | 238                                   | 356   | 22                      | 147                   | 376                   | 647                   | 202                                   |
| -GJELDSRENTER.....  | 5827   | 3492                    | 10101                 | 7663                  | 1494                  | 347                                   | 2806  | 1517                    | 7770                  | 2674                  | 596                   | 179                                   |
| -UNDERSKUDD I BORETTSLAG.....   | 407  | 195                     | 684                   | 416                   | 301                   | 105                                   | 374   | 135                     | 552                   | 471                   | 321                   | 83                                    |
| +ANDRE KAPITALINNTEKTER.....  | 1104   | 426                     | 470                   | 1774                  | 928                   | 511                                   | 659   | 464                     | 481                   | 1106                  | 583                   | 156                                   |
| +OVERFØRINGER MOTTATT.....  | 26152  | 7860                    | 9563                  | 18682                 | 53201                 | 41287                                 | 22224   | 1895                    | 2885                  | 19337                 | 40949                 | 34629                                 |
| +YTELSER FRA FOLKETRYGDEN.....  | 22412  | 6239                    | 8273                  | 15385                 | 46252                 | 36966                                 | 19060   | 1071                    | 2097                  | 16304                 | 35311                 | 31145                                 |
| +TJENESTEPENSJON, LIVRENTER O.L   | 2920   | 508                     | 386                   | 2452                  | 6202                  | 3989                                  | 2548  | -                       | 180                   | 2440                  | 4903                  | 3274                                  |
| +BIDRAG O.L.....  | 110  | 147                     | 202                   | 78                    | 83                    | 73                                    | 69  | 90                      | 145                   | 86                    | 15                    | -                                     |
| +BARNETRYGD.....  | -  | -                       | -                     | -                     | -                     | -                                     | -   | -                       | -                     | -                     | -                     | -                                     |
| +BOSTØTTE.....  | 281  | 60                      | 105                   | 227                   | 592                   | 220                                   | 399   | 47                      | 60                    | 503                   | 721                   | 210                                   |
| +STIPEND.....   | 321  | 818                     | 412                   | 388                   | 66                    | 34                                    | 131   | 646                     | 344                   | 1                     | -                     | -                                     |
| +FORSØRGERFRADRAG.....  | 108  | 88                      | 186                   | 152                   | 6                     | 5                                     | 17  | 41                      | 59                    | 3                     | -                     | -                                     |
| =SAMLET INNTEKT.....  | 118426   | 106908                  | 140335                | 148907                | 73364                 | 49842                                 | 70599   | 65146                   | 100112                | 81811                 | 50675                 | 38717                                 |
| -SUM UTLIGNET SKATT.....  | 30368  | 28202                   | 39010                 | 42956                 | 10594                 | 4879                                  | 16742   | 18195                   | 28205                 | 23472                 | 6001                  | 3125                                  |
| +SUM SKATTER.....   | 32066  | 29812                   | 41004                 | 45249                 | 11478                 | 5255                                  | 17611   | 19060                   | 29523                 | 24604                 | 6523                  | 3312                                  |
| -SUM FRADRAG I SKATT.....   | 1698   | 1610                    | 1994                  | 2292                  | 884                   | 375                                   | 869   | 866                     | 1318                  | 1131                  | 522                   | 187                                   |
| =DISPONIBEL INNTEKT.....  | 88058  | 78705                   | 101325                | 105950                | 62771                 | 44963                                 | 53856   | 46951                   | 71907                 | 58339                 | 44674                 | 35592                                 |
| ANTALL HUSHOLDNINGER.....   | 1052506  | 78765                   | 220835                | 418439                | 265857                | 68610                                 | 501594  | 43189                   | 109108                | 148508                | 146488                | 54301                                 |
| ANTALL OBSERVASJONER.....   | 5447   | 402                     | 1131                  | 2347                  | 1268                  | 299                                   | 1986  | 171                     | 432                   | 588                   | 580                   | 215                                   |

TABELL 61 (FORTS.). INNTEKTSREGNSKAP FOR HUSHOLDNINGER UTEN BARN. ANTALL VOKSNE OG HOVEDINNTEKTSTAKERENS ALDER.  
 GJENNOMSNIITT. 1982. KR  
 Income account for households without children. Number of adults and age of main income earner.  
 Average per household. 1982. Kroner 1)

|   | 2 VOKSNE U/BARN<br>Two adults without children |                |              |              |              |                  | 3 ELLER FLERE VOKSNE U/BARN<br>Three or more adults without children |                |              |              |              |                  |
|---|--|----------------|--------------|--------------|--------------|------------------|--|----------------|--------------|--------------|--------------|------------------|
|   | ALLE   | UNDER<br>25 AR | 25-<br>44 AR | 45-<br>66 AR | 67-<br>79 AR | 80 AR<br>OG OVER | ALLE   | UNDER<br>25 AR | 25-<br>44 AR | 45-<br>66 AR | 67-<br>79 AR | 80 AR<br>OG OVER |
| YRKESINNTEKT.....   | 101876   | 122055         | 164108       | 129258       | 21412        | 8275             | 209390   | 190770         | 191512       | 230239       | 92859        | 46372            |
| +LØNN.....  | 91360  | 121101         | 152174       | 114621       | 15429        | 3818             | 177571   | 167631         | 164756       | 194914       | 68949        | 29340            |
| +NETTO NÆRINGSINNTEKT FØR<br>FONDSAVSETN., AVSKRIVNINGER<br>OG FRADRAG I FISKE..... | 10517  | 954            | 11934        | 14637        | 5983         | 4457             | 31819  | 23140          | 26756        | 35325        | 23909        | 17032            |
| +KAPITALINNTEKT.....  | 264  | -4332          | -10059       | 1227         | 5891         | 12933            | -2748  | -1097          | -3570        | -3686        | 5521         | 11768            |
| +INNTEKT AV BOLIG, HYTTE<br>OG LANDSTED.....  | 742  | 153            | 659          | 950          | 640          | 524              | 1263   | 678            | 894          | 1479         | 1058         | 196              |
| +BRUTTONRENTEINNTEKT.....   | 5048   | 1077           | 2656         | 5672         | 5966         | 11441            | 6522   | 3946           | 5544         | 6720         | 10304        | 9852             |
| +AKSJEUTBYTTE.....  | 519  | 202            | 241          | 800          | 376          | 421              | 585  | 85             | 447          | 689          | 646          | 12               |
| -GJELDSRENTER.....  | 6850   | 5816           | 12891        | 7590         | 2221         | 817              | 12849  | 6030           | 11056        | 14904        | 6920         | 2250             |
| -UNDERSKUDD I BORETTSLAG.....   | 464  | 234            | 1018         | 387          | 256          | 167              | 368  | 333            | 287          | 382          | 518          | 370              |
| +ANDRE KAPITALINNTEKTER.....  | 1269   | 287            | 294          | 1782         | 1385         | 1532             | 2099   | 557            | 888          | 2714         | 951          | 4328             |
| +OVERFØRINGER MOTTATT.....  | 32119  | 6293           | 9519         | 20537        | 67875        | 64945            | 23820  | 31869          | 32990        | 14787        | 72395        | 78755            |
| +YTELSER FRA FOLKETRYGDEN.....  | 27832  | 4638           | 8337         | 17225        | 59649        | 57475            | 19611  | 27500          | 29667        | 11135        | 60016        | 71078            |
| +TJENESTEPENSJON, LIVRENTER O.L   | 3663   | 176            | 230          | 2967         | 7608         | 6802             | 2263   | 2929           | 1508         | 1647         | 9973         | 5930             |
| +BIDRAG O.L.....  | 135  | 232            | 157          | 69           | 168          | 397              | 177  | 184            | 514          | 81           | 139          | -                |
| +BARNETRYGD.....  | -  | -              | -            | -            | -            | -                | -  | -              | -            | -            | -            | -                |
| +BOSTØTTE.....  | 209  | 9              | 158          | 97           | 450          | 270              | 85   | 204            | 126          | 42           | 247          | 168              |
| +STIPEND.....   | 192  | 1155           | 373          | 111          | -            | -                | 1241   | 787            | 748          | 1384         | 1854         | 1388             |
| +FORSØRGERFRADRAG.....  | 88   | 82             | 265          | 67           | -            | -                | 443  | 266            | 426          | 498          | 165          | 191              |
| =SAMLET INNTEKT.....  | 134259   | 124016         | 163568       | 151022       | 95179        | 86153            | 230461   | 221543         | 220931       | 241340       | 170774       | 136894           |
| -SUM UTLIGNET SKATT.....  | 34372  | 33106          | 46972        | 43247        | 14747        | 10528            | 63537  | 54143          | 56232        | 70315        | 33336        | 19185            |
| +SUM SKATTER.....   | 36427  | 35422          | 49458        | 45678        | 15972        | 11654            | 66972  | 57031          | 59320        | 74045        | 35848        | 20007            |
| -SUM FRADRAG I SKATT.....   | 2056   | 2316           | 2486         | 2431         | 1225         | 1125             | 3435   | 2888           | 3089         | 3730         | 2512         | 823              |
| =DISPONIBEL INNTEKT.....  | 99888  | 90910          | 116596       | 107775       | 80432        | 75624            | 166924   | 167400         | 164700       | 171025       | 137439       | 117710           |
| ANTALL HUSHOLDNINGER.....   | 392214   | 23323          | 80472        | 165930       | 109848       | 12641            | 158698   | 12253          | 31254        | 104001       | 9521         | 1668             |
| ANTALL OBSERVASJONER.....   | 2203   | 131            | 452          | 932          | 617          | 71               | 1258   | 100            | 247          | 827          | 71           | 13               |

1) See annex 2e for English translation

TABELL 62. INNTEKTSREGNSKAP FOR HUSHOLDNINGER. HOVEDINNTEKTSTAKERENS EKTESKAPELIGE STATUS. GJENNOMSNITT. 1982. KR  
Income account for households. Marital status of the main income earner. Average per household. 1982. Kroner

|   | EKTESKAPELIG STATUS Marital status |                         |                 |  |  |  |
|---|------------------------------------|-------------------------|-----------------|--|--|--|
|   | TOTAL<br>Total                     | UGIFT<br>Un-<br>married | GIFT<br>Married | ENKE/<br>ENKEMANN<br>Widow/<br>widower | SKILT/<br>SEPARERT<br>Divorced/<br>separated |  |
| YRKESINNTEKT.....   | 116407                             | 86546                   | 152322          | 22616                                  | 90556  | Primary income   |
| +LØNN.....  | 100770                             | 77873                   | 129820          | 20090                                  | 83749  | + Wages and salaries   |
| +NETTO NÆRINGSINNTEKT FØR<br>FONDSAVSETN., AVSKRIVNINGER<br>OG FRADRAK I FISKE..... | 15637                              | 8673                    | 22502           | 2525                                   | 6807   | + Entrepreneurial income (before<br>appropriations to funds, depre-<br>ciation and special allowances<br>in fishing) |
| +KAPITALINNTEKT.....  | -4944                              | -927                    | -8618           | 4523                                   | -4780  | + Property income  |
| +INNTEKT AV BOLIG, HYTTE<br>+OG LANDSTED.....                                       | 754                                | 242                     | 1074            | 431                                    | 419  | + Impented rents of owner-<br>occupied dwellings   |
| +RENTEINNTEKTER.....  | 3745                               | 3310                    | 3980            | 4653                                   | 1906   | + Interests received   |
| +AKSJEUTBYTTE.....  | 464                                | 195                     | 583             | 465                                    | 371  | + Share dividends received   |
| -GJELDSRENTER.....  | 10524                              | 4633                    | 15106           | 1914                                   | 7857   | - Interests paid   |
| -UNDERSKUDD I BORETTSLAG.....   | 541                                | 376                     | 597             | 333                                    | 923  | - Deficit of building society  |
| +ANDRE KAPITALINNTEKTER.....  | 1157                               | 334                     | 1448            | 1222                                   | 1304   | + Other capital incomes  |
| +OVERFØRINGER MOTTATT.....  | 22668                              | 19670                   | 19925           | 40119                                  | 23526  | + Transfers received   |
| +YTELSER FRA FOLKETRYGDEN.....  | 16205                              | 16144                   | 12734           | 33660                                  | 14025  | + Social-security benefits   |
| +TJENESTEPENSJON, LIVRENTER O.L...  | 2009                               | 1351                    | 1745            | 5012                                   | 1091   | + Service pensions, annuities etc.   |
| +BIDRAG O.L.....  | 553                                | 514                     | 229             | 143                                    | 3572   | + Alimonies etc. (grants)  |
| +BARNETRYGD.....  | 2512                               | 868                     | 3550            | 400                                    | 3011   | + Family(children's) allowances  |
| +BOSTØTTE.....  | 317                                | 246                     | 188             | 683                                    | 864  | + Dwelling rent supports   |
| +STIPEND.....   | 357                                | 368                     | 410             | 114                                    | 322  | + Scholarships   |
| +FORSØRGERFRADRAK.....  | 715                                | 178                     | 1070            | 107                                    | 642  | + Parents tax deductions   |
| =SAMLET INNTEKT.....  | 134131                             | 105288                  | 163630          | 67258                                  | 109301                                       | = Total household income   |
| -SUM UTLIGNET SKATT.....  | 35036                              | 26512                   | 44578           | 12106                                  | 26754  | - Total assessed taxes   |
| +SUM SKATTER.....   | 37017                              | 27947                   | 47136           | 12823                                  | 28139  | + Assessed taxes before deductions   |
| -SUM FRADRAK I SKATT.....   | 1982                               | 1434                    | 2558            | 717                                    | 1385   | - Tax deductions   |
| =DISPONIBEL INNTEKT.....  | 99095                              | 78776                   | 119052          | 55151                                  | 82547  | = Available income   |
| ANTALL HUSHOLDNINGER.....   | 1618722                            | 364085                  | 922333          | 201095                                 | 131210                                       | Number of households   |
| ANTALL OBSERVASJONER.....   | 8845                               | 1775                    | 5606            | 850                                    | 614  | Number of observations   |

TABELL 63. INNTEKTSREGNSKAP FOR HUSHOLDNINGER I GRUPPER FOR DISPONIBEL INNTEKT. GJENNOMSNIITT.  
1982. KR  
Income account for households in groups for available income. Average per household.  
1982. Kroner 1)

|   | DISPONIBEL INNTEKT. KR Available income. Kroner |                         |                 |                  |                   |                   |                               |
|---|---|-------------------------|-----------------|------------------|-------------------|-------------------|-------------------------------|
|   | TOTAL<br>Total                                  | UNDER<br>40000<br>Under | 40000-<br>79999 | 80000-<br>119999 | 120000-<br>159999 | 160000-<br>199999 | 200000<br>OG OVER<br>and over |
| YRKESINNTEKT.....   | 116407  | 7814                    | 48937           | 116336           | 185424            | 242901            | 367765                        |
| +LØNN.....  | 100770  | 6254                    | 44280           | 105292           | 168885            | 207930            | 252729                        |
| +NETTO NÆRINGSINNTEKT FØR<br>FONDSAVSETN., AVSKRIVNINGER<br>OG FRADRAG I FISKE..... | 15637   | 1561                    | 4658            | 11044            | 16539             | 34971             | 115036                        |
| +KAPITALINNTEKT.....  | -4944   | -6467                   | -1055           | -5259            | -8059             | -6950             | -6656                         |
| +INNTEKT AV BOLIG, HYTTE<br>OG LANDSTED.....  | 754   | 150                     | 370             | 868              | 1090              | 1461              | 1723                          |
| +BRUTTONRENTEINNTEKT.....   | 3745  | 1003                    | 3215            | 3572             | 4037              | 6143              | 10982                         |
| +AKSJEUTBYTTE.....  | 464   | 83                      | 133             | 323              | 355               | 949               | 4037                          |
| -GJELDSRENTER.....  | 10524   | 8260                    | 4625            | 10385            | 14178             | 16593             | 29428                         |
| -UNDERSKUDD I BORETTSLAG.....   | 541   | 181                     | 512             | 676              | 672               | 636               | 326                           |
| +ANDRE KAPITALINNTEKTER.....  | 1157  | 738                     | 365             | 1039             | 1309              | 1726              | 6356                          |
| +OVERFØRINGER MOTTATT.....  | 22668   | 23467                   | 28196           | 21855            | 17239             | 19041             | 18815                         |
| +YTELSER FRA FOLKETRYGDEN.....  | 16205   | 21201                   | 22761           | 13900            | 9565              | 10395             | 10684                         |
| +TJENESTEPENSJON, LIVRENTER O.L...  | 2009  | 616                     | 2322            | 2339             | 1679              | 2941              | 2101                          |
| +BIDRAG O.L.....  | 553   | 158                     | 643             | 691              | 561               | 508               | 427                           |
| +BARNETRYGD.....  | 2512  | 630                     | 1405            | 3476             | 3757              | 3207              | 3173                          |
| +BOSTØTTE.....  | 317   | 539                     | 549             | 217              | 107               | 47                | 104                           |
| +STIPEND.....   | 357   | 248                     | 210             | 266              | 400               | 772               | 1235                          |
| +FORSØRGERFRADRAG.....  | 715   | 76                      | 306             | 966              | 1170              | 1172              | 1091                          |
| =SAMLET INNTEKT.....  | 134131  | 24815                   | 76079           | 132932           | 194604            | 254991            | 379924                        |
| -SUM UTLIGNET SKATT.....  | 35036   | 1861                    | 14973           | 33901            | 56689             | 78579             | 104692                        |
| +SUM SKATTER.....   | 37017   | 2007                    | 16012           | 35960            | 59689             | 82548             | 110091                        |
| -SUM FRADRAG I SKATT.....   | 1982  | 146                     | 1040            | 2060             | 3000              | 3969              | 5399                          |
| =DISPONIBEL INNTEKT.....  | 99095   | 22954                   | 61106           | 99031            | 137915            | 176413            | 275232                        |
| ANTALL HUSHOLDNINGER.....   | 1618722   | 223856                  | 459188          | 437637           | 298365            | 123817            | 75859                         |
| ANTALL OBSERVASJONER.....   | 8845  | 914                     | 2131            | 2426             | 1871              | 884               | 619                           |

1) See annex 2e for English translation

TABELL 64. INNTEKTSREGNSKAP FOR HUSHOLDNINGER I GRUPPER FOR FORMUE. GJENNOMSITT. 1982. KR  
Income account for households in groups for property. Average per household. 1982. Kroner 1)

|   | FORMUE. KR Property. Kroner |                                   |             |                   |                   |                   |                                |
|---|-----------------------------|-----------------------------------|-------------|-------------------|-------------------|-------------------|--------------------------------|
|   | TOTALT<br>Total             | INGEN<br>FORMUE<br>No<br>property | 1-<br>99999 | 100000-<br>299999 | 300000-<br>499999 | 500000-<br>999999 | 1000000<br>OG OVER<br>And over |
| YRKESINNTEKT.....   | 116407                      | 110329                            | 111379      | 130734            | 136186            | 221282            | 254711                         |
| +LØNN.....  | 100770                      | 99901                             | 101729      | 104365            | 81948             | 95141             | 143081                         |
| +NETTO NÆRINGSINNTEKT FØR<br>FONDSAVSETN., AVSKRIVNINGER<br>OG FRADRAK I FISKE..... | 15637                       | 10428                             | 9650        | 26369             | 54239             | 126142            | 111631                         |
| +KAPITALINNTEKT.....  | -4944                       | -13318                            | -2958       | 3695              | 16808             | 40262             | 108392                         |
| +INNTEKT AV BOLIG, HYTTE<br>OG LANDSTED.....  | 754                         | 690                               | 630         | 1110              | 991               | 1403              | 3250                           |
| +RENTEINNTEKT.....  | 3745                        | 968                               | 2078        | 8454              | 19742             | 36052             | 75499                          |
| +AKSJEUTBYTTE.....  | 464                         | 76                                | 86          | 343               | 1322              | 7203              | 59514                          |
| -GJELDSRENTER.....  | 10524                       | 15346                             | 5474        | 7096              | 8800              | 15022             | 91164                          |
| -UNDERSKUDD I BORETTSLAG.....   | 541                         | 458                               | 712         | 341               | 803               | 47                | 75                             |
| +ANDRE KAPITALINNTEKTER.....  | 1157                        | 752                               | 434         | 1225              | 4356              | 10674             | 61367                          |
| +OVERFØRINGER MOTTATT.....  | 22668                       | 16695                             | 25969       | 28147             | 35051             | 34659             | 35314                          |
| +YTELSER FRA FOLKETRYGDEN.....  | 16205                       | 10351                             | 19706       | 21598             | 27850             | 23151             | 22464                          |
| +TJENESTEPENSJON, LIVRENTER O.L...  | 2009                        | 708                               | 2213        | 4080              | 4468              | 9052              | 9680                           |
| +BIDRAG O.L.....  | 553                         | 699                               | 580         | 156               | 162               | 221               | -                              |
| +BARNETRYGD.....  | 2512                        | 3346                              | 2112        | 1359              | 1496              | 1231              | 1946                           |
| +BOSTØTTE.....  | 317                         | 380                               | 360         | 88                | 108               | -                 | -                              |
| +STIPEND.....   | 357                         | 341                               | 338         | 384               | 524               | 613               | 714                            |
| +FORSØRGERFRADRAK.....  | 715                         | 869                               | 659         | 482               | 443               | 391               | 510                            |
| =SAMLET INNTEKT.....  | 134131                      | 113706                            | 134391      | 162576            | 188045            | 296203            | 398417                         |
| -SUM UTLIGNET SKATT.....  | 35036                       | 29510                             | 33612       | 44050             | 53172             | 87000             | 152665                         |
| +SUM SKATTER.....   | 37017                       | 31087                             | 35444       | 46842             | 56339             | 90966             | 170650                         |
| -SUM FRADRAK I SKATT.....   | 1982                        | 1577                              | 1831        | 2792              | 3167              | 3966              | 17984                          |
| =DISPONIBEL INNTEKT.....  | 99095                       | 84197                             | 100778      | 118526            | 134873            | 209203            | 245752                         |
| ANTALL HUSHOLDNINGER.....   | 1618722                     | 703180                            | 613307      | 225833            | 47961             | 22728             | 5714                           |
| ANTALL OBSERVASJONER.....   | 8845                        | 3596                              | 3460        | 1327              | 287               | 141               | 34                             |

1) See annex 2e for English translation

TABELL 65. INNTEKTSREGNSKAP FOR HUSHOLDNINGER I GRUPPER FOR HOVEDINNTEKTSTAKERENS UTDANNINGSNIVA. GJENNOMSITT. 1982. KR  
Income account for households in groups for level of education of main income earner. Average per household. 1982. Kroner 1)

|   | TOTALT  | UTDANNINGSNIVA Level of education |                       |                   |                   |                                  |        |        |                  |                        |
|---|---------|-----------------------------------|-----------------------|-------------------|-------------------|----------------------------------|--------|--------|------------------|------------------------|
|   |         | BARNE-<br>SKOLE-<br>NIVA          | UNG-<br>DOMS-<br>NIVA | GYMNAS-<br>NIVA 1 | GYMNAS-<br>NIVA 2 | UNIVERSITETS- OG<br>HØGSKOLENIVA |        |        | FORSKER-<br>NIVA | UOPP-<br>GITT/<br>REST |
|   |         |                                   |                       |                   |                   | 1                                | 2      | 3      |                  |                        |
| YRKESINNTEKT.....   | 116407  | -                                 | 88268                 | 123895            | 142171            | 161806                           | 171241 | 223265 | 294020           | 115622                 |
| +LØNN.....  | 100770  | -                                 | 72327                 | 105409            | 126685            | 152687                           | 164699 | 197954 | 277854           | 108274                 |
| +NETTO NÆRINGSINNTEKT FØR<br>FONDSAVSETN., AVSKRIVNINGER<br>OG FRADRAG I FISKE..... | 15637   | -                                 | 15942                 | 18485             | 15485             | 9119                             | 6542   | 25311  | 16166            | 7347                   |
| +KAPITALINNTEKT.....  | -4944   | -                                 | -1660                 | -4649             | -12064            | -8212                            | -12171 | -11460 | -13018           | -3956                  |
| +INNTEKT AV BOLIG, HYTTE<br>OG LANDSTED.....  | 754     | -                                 | 566                   | 767               | 913               | 1127                             | 1137   | 1714   | 2515             | 459                    |
| +RENTEINNTEKT.....  | 3745    | -                                 | 3347                  | 4281              | 3683              | 4296                             | 4137   | 6085   | 8606             | 2621                   |
| +AKSJEUTBYTTE.....  | 464     | -                                 | 113                   | 359               | 633               | 1139                             | 323    | 3993   | 1164             | 279                    |
| -GJELDSRENTER.....  | 10524   | -                                 | 6044                  | 10343             | 18795             | 15823                            | 17713  | 25644  | 30143            | 6904                   |
| -UNDERSKUDD I BORETTSLAG.....   | 541     | -                                 | 424                   | 637               | 601               | 823                              | 767    | 483    | -                | 867                    |
| +ANDRE KAPITALINNTEKTER.....  | 1157    | -                                 | 782                   | 926               | 2104              | 1872                             | 711    | 2875   | 4839             | 455                    |
| +OVERFØRINGER MOTTATT.....  | 22668   | -                                 | 26884                 | 22010             | 17087             | 14811                            | 14757  | 17676  | 7837             | 16136                  |
| +YTELSER FRA FOLKETRYGDEN.....  | 16205   | -                                 | 21445                 | 13667             | 10327             | 7552                             | 7329   | 9001   | -                | 10527                  |
| +TJENESTEPENSJON, LIVRENTER O.L...  | 2009    | -                                 | 1671                  | 3016              | 2098              | 1916                             | 1714   | 2951   | -                | 810                    |
| +BIDRAG O.L.....  | 553     | -                                 | 484                   | 883               | 401               | 623                              | 515    | 302    | -                | 768                    |
| +BARNETRYGD.....  | 2512    | -                                 | 2025                  | 3020              | 2780              | 3098                             | 3208   | 3668   | 5417             | 2786                   |
| +BOSTØTTE.....  | 317     | -                                 | 431                   | 268               | 186               | 115                              | 150    | 55     | -                | 338                    |
| +STIPEND.....   | 357     | -                                 | 242                   | 356               | 473               | 633                              | 907    | 530    | 900              | 240                    |
| +FORSØRGERFRADRAG.....  | 715     | -                                 | 586                   | 800               | 822               | 875                              | 933    | 1169   | 1521             | 667                    |
| =SAMLET INNTEKT.....  | 134131  | -                                 | 113493                | 141256            | 147193            | 168405                           | 173827 | 229482 | 288840           | 127801                 |
| -SUM UTLIGNET SKATT.....  | 35036   | -                                 | 25558                 | 36035             | 42461             | 51344                            | 53661  | 79357  | 99766            | 36926                  |
| +SUM SKATTER.....   | 37017   | -                                 | 27042                 | 38102             | 44958             | 54119                            | 56602  | 83705  | 103928           | 38329                  |
| -SUM FRADRAG I SKATT.....   | 1982    | -                                 | 1484                  | 2066              | 2498              | 2775                             | 2942   | 4348   | 4163             | 1403                   |
| =DISPONIBEL INNTEKT.....  | 99095   | -                                 | 87935                 | 105220            | 104733            | 117062                           | 120166 | 150125 | 189074           | 90876                  |
| ANTALL HUSHOLDNINGER.....   | 1618722 | -                                 | 823461                | 283161            | 236850            | 125340                           | 45661  | 58355  | 3115             | 42780                  |
| ANTALL OBSERVASJONER.....   | 8845    | -                                 | 4414                  | 1574              | 1331              | 693                              | 255    | 338    | 21               | 219                    |

1) See annex 2a and 2e for English translation



TABELL 66. INNTEKTSREGNSKAP FOR HUSHOLDNINGER ETTER HOVEDINNTEKTSTAKERENS SOSIOØKONOMISKE STATUS, 1982. MILL. KR  
Income account for households by socio economic status of main income earner, 1982. Million kroner 1)

|   | YRKESTILKNYTTET |          |  |          | IKKE YRKESTILKNYTTET |                                     |   |
|---|-----------------|----------|--|----------|----------------------|-------------------------------------|---|
|   | I ALT           | I ALT    | SELV-<br>STENDIG<br>NÆRINGS-<br>DRIVENDE | ANSATTE  | I ALT                | PENSJO-<br>NISTER<br>OG<br>TRYGDEDE | ANDRE<br>IKKE<br>YRKES-<br>TIL-<br>KNYTTETE |
| YRKESINNTEKT.....   | 188431.1        | 185763.7 | 27859.0                                  | 157904.7 | 2667.4               | 1736.6                              | 930.8                                       |
| +LØNN.....  | 163118.6        | 160772.0 | 5335.3                                   | 155436.7 | 2346.6               | 1478.9                              | 867.7                                       |
| +NETTO NÆRINGSINNTEKT FØR<br>FONDSAVSETN., AVSKRIVNINGER<br>OG FRADRAG I FISKE..... | 25312.5         | 24991.7  | 22523.7                                  | 2468.0   | 320.8                | 257.8                               | 63.1  |
| +KAPITALINNTEKT.....  | -8003.7         | -9838.2  | -3431.5                                  | -6406.7  | 1834.4               | 1782.1                              | 52.4  |
| +INNTEKT AV BOLIG, HYTTE<br>OG LANDSTED.....  | 1220.3          | 1060.7   | 136.2                                    | 924.5    | 159.6                | 143.6                               | 16.0  |
| +BRUTTONRENTEINNTEKT.....   | 6062.1          | 4147.0   | 1151.0                                   | 2996.0   | 1915.1               | 1752.5                              | 162.7                                       |
| +AKSJEUTBYTTE.....  | 750.6           | 603.1    | 198.9                                    | 404.2    | 147.5                | 123.7                               | 23.8  |
| -GJELDSRENTER.....  | 17034.8         | 16392.9  | 5329.9                                   | 11063.0  | 641.9                | 470.4                               | 171.5                                       |
| -UNDERSKUDD I BORETTSLAG.....   | 875.5           | 734.6    | 76.7                                     | 657.9    | 141.0                | 111.4                               | 29.5  |
| +ANDRE KAPITALINNTEKTER.....  | 1873.6          | 1478.5   | 489.0                                    | 989.5    | 395.1                | 344.2                               | 50.9  |
| +OVERFØRINGER MOTTATT.....  | 36693.9         | 14030.6  | 2057.6                                   | 11973.1  | 22663.2              | 20702.0                             | 1961.2                                      |
| +YTELSER FRA FOLKETRYGDEN.....  | 26232.1         | 6940.9   | 1033.9                                   | 5907.1   | 19291.1              | 18075.7                             | 1215.4                                      |
| +TJENESTEPENSJON, LIVRENTER O.L...  | 3252.2          | 1000.7   | 118.6                                    | 882.0    | 2251.5               | 2135.1                              | 116.4                                       |
| +BIDRAG O.L.....  | 895.5           | 636.1    | 55.6                                     | 580.5    | 259.4                | 74.1                                | 185.3                                       |
| +BARNETRYGD.....  | 4066.2          | 3696.1   | 574.7                                    | 3121.4   | 370.1                | 87.5                                | 282.6                                       |
| +BOSTØTTE.....  | 513.4           | 192.3    | 24.1                                     | 168.2    | 321.2                | 265.4                               | 55.8  |
| +STIPEND.....   | 577.2           | 471.7    | 82.3                                     | 389.5    | 105.4                | 37.8                                | 67.7  |
| +FORSØRGERFRADRAG.....  | 1157.3          | 1092.9   | 168.4                                    | 924.4    | 64.4                 | 26.3                                | 38.1  |
| =SAMLET INNTEKT.....  | 217121.3        | 189956.2 | 26485.1                                  | 163471.1 | 27165.0              | 24220.7                             | 2944.3                                      |
| -SUM UTLIGNET SKATT.....  | 56713.2         | 53837.6  | 7108.9                                   | 46728.7  | 2875.6               | 2545.6                              | 329.9                                       |
| +SUM SKATTER.....   | 59920.9         | 56766.3  | 7526.8                                   | 49239.5  | 3154.6               | 2796.0                              | 358.6                                       |
| -SUM FRADRAG I SKATT.....   | 3207.7          | 2928.7   | 417.9                                    | 2510.8   | 279.0                | 250.4                               | 28.7  |
| =DISPONIBEL INNTEKT.....  | 160408.1        | 136118.6 | 19376.2                                  | 116742.3 | 24289.5              | 21675.1                             | 2614.4                                      |
| ANTALL HUSHOLDNINGER.....   | 1618722         | 1142245  | 138062                                   | 1004183  | 476478               | 399565                              | 76912                                       |
| ANTALL OBSERVASJONER.....   | 8845            | 6653     | 862                                      | 5791     | 2192                 | 1855                                | 337   |

1) See annex 2c and 2e for English translation

TABELL 67. INNTEKTSREGNSKAP FOR HUSHOLDNINGER I GRUPPER FOR HOVEDINNTEKTSTAKERENS SOSIOØKONOMISKE STATUS. YRKESTILKNYTTET.  
 GJENNOMSNIITT. 1982. KR  
 Income account for households in groups for socio economic status of main income earner. Economically active.  
 Average per household. 1982. Kroner 1)

|  | YRKESTILKNYTTET |              |   |  |         |           |                |               |              |        |        |                       |
|--|-----------------|--------------|---|--|---------|-----------|----------------|---------------|--------------|--------|--------|-----------------------|
|  | TOTALT          | SELVSTENDIGE |   |  | ANSATTE |           |                |               |              |        |        |                       |
|  |                 | ALLE         | SELV-<br>STEND-<br>IGE I<br>JORD-<br>SKOG OG<br>FISKE | SELV-<br>STEND-<br>IGE I<br>ANDRE<br>NÆR-<br>INGER | ALLE    | ARBEIDERE |                |               | FUNKSJONÆRER |        |        | UOPP-<br>GITT<br>YRKE |
|  |                 |              |   |  |         | ALLE      | UFAG-<br>LÆRTE | FAG-<br>LÆRTE | ALLE         | LAVERE | HØYERE |                       |
| YRKESINNTEKT.....  | 162630          | 201787       | 185979  | 211503   | 157247  | 147198    | 141441         | 158679        | 171465       | 113545 | 186201 | 142372                |
| +LØNN.....   | 140751          | 38645        | 34015   | 41490  | 154789  | 145055    | 139044         | 157044        | 169621       | 110847 | 184574 | 138019                |
| +NETTO NÆRINGSINNTEKT FØR<br>FONDSAVSETN., AVSKRIVNINGER<br>OG SÆRFRADRAGFISFISKE..... | 21879           | 163142       | 151964  | 170013   | 2458    | 2143      | 2397           | 1636          | 1844         | 2698   | 1626   | 4352                  |
| +KAPITALINNTEKT.....   | -8613           | -24855       | -9885   | -34056   | -6380   | -4752     | -3846          | -6558         | -9000        | -3516  | -10395 | -3266                 |
| +INNTEKT AV BOLIG, HYTTE<br>OG LANDSTED.....   | 929             | 987          | 306   | 1405   | 921     | 772       | 703            | 911           | 1098         | 426    | 1269   | 773                   |
| +RENTEINNTEKT.....   | 3631            | 8337         | 11703   | 6268   | 2984    | 2145      | 2191           | 2053          | 3459         | 2318   | 3750   | 3325                  |
| +AKSJEUTBYTTE.....   | 528             | 1441         | 288   | 2149   | 402     | 40        | 50             | 20            | 642          | 83     | 784    | 476                   |
| -GJELDSRENTER.....   | 14351           | 38605        | 23404   | 47949  | 11017   | 7501      | 6653           | 9194          | 14544        | 6266   | 16649  | 9037                  |
| -UNDERSKUDD I BORETTSLAG.....  | 643             | 555          | 444   | 624  | 655     | 543       | 459            | 710           | 773          | 666    | 800    | 580                   |
| +ANDRE KAPITALINNTEKTER.....   | 1294            | 3542         | 1667  | 4695   | 985     | 335       | 322            | 362           | 1118         | 588    | 1252   | 1777                  |
| +OVERFØRINGER MOTTATT.....   | 12283           | 14903        | 18161   | 12901  | 11923   | 12092     | 12678          | 10923         | 9860         | 13369  | 8968   | 16236                 |
| +YTELSER FRA FOLKETRYGDEN.....   | 6077            | 7489         | 10816   | 5443   | 5882    | 6445      | 6929           | 5480          | 3897         | 7428   | 2999   | 9365                  |
| +TJENESTEPENSJON, LIVRENTER O.L  | 876             | 859          | 744   | 930  | 878     | 407       | 424            | 373           | 706          | 887    | 660    | 2049                  |
| +BIDRAG O.L.....   | 557             | 403          | 151   | 557  | 578     | 421       | 490            | 286           | 620          | 1442   | 410    | 747                   |
| +BARNETRYGD.....   | 3236            | 4163         | 4240  | 4115   | 3108    | 3311      | 3326           | 3281          | 3125         | 2400   | 3309   | 2733                  |
| +BOSTØTTE.....   | 168             | 174          | 165   | 180  | 167     | 185       | 229            | 97            | 143          | 274    | 110    | 193                   |
| +STIPEND.....  | 413             | 596          | 750   | 501  | 388     | 320       | 302            | 355           | 444          | 345    | 469    | 376                   |
| +FORSØRGERFRADRAG.....   | 957             | 1220         | 1295  | 1174   | 921     | 1003      | 979            | 1051          | 925          | 593    | 1010   | 772                   |
| =SAMLET INNTEKT.....   | 166301          | 191835       | 194256  | 190347   | 162790  | 154538    | 150273         | 163045        | 172325       | 123398 | 184773 | 155342                |
| -SUM UTLIGNET SKATT.....   | 47133           | 51491        | 39207   | 59041  | 46534   | 41257     | 39471          | 44820         | 52227        | 31237  | 57567  | 42672                 |
| +SUM SKATTER.....  | 49697           | 54517        | 41955   | 62240  | 49034   | 43482     | 41556          | 47325         | 55056        | 33114  | 60639  | 44900                 |
| -SUM FRADRAG I SKATT.....  | 2564            | 3027         | 2748  | 3198   | 2500    | 2225      | 2085           | 2504          | 2829         | 1876   | 3071   | 2228                  |
| =DISPONIBEL INNTEKT.....   | 119168          | 140345       | 155049  | 131306   | 116256  | 113281    | 110803         | 118224        | 120098       | 92161  | 127206 | 112670                |
| ANTALL HUSHOLDNINGER.....  | 1142245         | 138062       | 52558   | 85504  | 1004183 | 342571    | 228167         | 114404        | 456609       | 92608  | 364001 | 205003                |
| ANTALL OBSERVASJONER.....  | 6653            | 862          | 344   | 518  | 5791    | 2041      | 1352           | 689           | 2586         | 482    | 2104   | 1164                  |

1) See annex 2c and 2e for English translation

TABELL 68. INNTEKTSREGNSKAP FOR HUSHOLDNINGER I GRUPPER FOR HOVEDINNTÆKTS-  
 TEKSTAKERENS SOSIOØKONOMISKE STATUS. IKKE YRKESTIL-  
 KNYTTET. GJENNOMSNIITT. 1982. KR  
 Income account for households in groups for socio economic  
 status of main income earner. Economically inactive.  
 Average per household. 1982. Kroner 1)

|  | IKKE YRKESTILKNYTTET |                             |                            |                            |  |
|--|----------------------|-----------------------------|----------------------------|----------------------------|--|
|  | TOTALT               | PENSJONISTER<br>OG TRYGDEDE |                            |                            | ANDRE<br>IKKE<br>YRKES-<br>TIL-<br>KNYT-<br>TEDE |
|  |                      | ALDERS-<br>ALLE             | ANDRE<br>PENSJON-<br>ISTER | ANDRE<br>PENSJON-<br>ISTER |  |
| YRKESINNTEKT.....  | 5598                 | 4346                        | 3270                       | 8318                       | 12102  |
| +LØNN.....   | 4925                 | 3701                        | 2656                       | 7559                       | 11282  |
| +NETTO NÆRINGSINNTEKT FØR<br>FONDSAVSETN., AVSKRIVNINGER<br>OG SÆRFRADRAGFISFISKE..... | 673                  | 645                         | 614                        | 759                        | 820  |
| +KAPITALINNTEKT.....   | 3850                 | 4460                        | 5250                       | 1544                       | 681  |
| +INNTEKT AV BOLIG, HYTTE<br>OG LANDSTED.....   | 335                  | 359                         | 358                        | 365                        | 208  |
| +RENTEINNTEKT.....   | 4019                 | 4386                        | 4790                       | 2895                       | 2115   |
| +AKSJEUTBYTTE.....   | 310                  | 310                         | 370                        | 87                         | 310  |
| -GJELDSRENTER.....   | 1347                 | 1177                        | 713                        | 2892                       | 2230   |
| -UNDERSKUDD I BORETTSLAG.....  | 296                  | 279                         | 254                        | 369                        | 384  |
| +ANDRE KAPITALINNTEKTER.....   | 829                  | 861                         | 700                        | 1459                       | 662  |
| +OVERFØRINGER MOTTATT.....   | 47564                | 51811                       | 51789                      | 51894                      | 25499  |
| +YTELSER FRA FOLKETRYGDEN.....   | 40487                | 45239                       | 45533                      | 44152                      | 15802  |
| +TJENESTEPENSJON, LIVRENTER O.L.   | 4725                 | 5344                        | 5549                       | 4584                       | 1513   |
| +BIDRAG O.L.....   | 544                  | 186                         | 82                         | 569                        | 2409   |
| +BARNETRYGD.....   | 777                  | 219                         | 17                         | 965                        | 3674   |
| +BOSTØTTE.....   | 674                  | 664                         | 555                        | 1067                       | 725  |
| +STIPEND.....  | 221                  | 94                          | 45                         | 279                        | 880  |
| +FORSØRGERFRADRAG.....   | 135                  | 66                          | 9                          | 277                        | 495  |
| =SAMLET INNTEKT.....   | 57012                | 60618                       | 60309                      | 61756                      | 38282  |
| -SUM UTLIGNET SKATT.....   | 6035                 | 6371                        | 6247                       | 6830                       | 4290   |
| +SUM SKATTER.....  | 6621                 | 6998                        | 6874                       | 7453                       | 4662   |
| -SUM FRADRAG I SKATT.....  | 586                  | 627                         | 628                        | 623                        | 373  |
| =DISPONIBEL INNTEKT.....   | 50977                | 54247                       | 54063                      | 54926                      | 33992  |
| ANTALL HUSHOLDNINGER.....  | 476478               | 399565                      | 314406                     | 85159                      | 76912  |
| ANTALL OBSERVASJONER.....  | 2192                 | 1855                        | 1454                       | 401                        | 337  |

1) See annex 2c and 2e for English translation

TABELL 69. INNTEKTSREGNSKAP FOR HUSHOLDNINGER I GRUPPER FOR HOVEDINNTEKTSTAKERENS NÆRING. SELVSTENDIG NÆRINGSDRIVENDE. GJENNOMSNIITT. 1982. KR  
Income account for households in groups for industry of main income earner. Employers and selfemployed. Average per household. 1982. Kroner 1)

|   | NÆRING Industry |  |  |                    |  |   |   |  |   |  |                              |
|---|-----------------|--|--|--------------------|--|---|---|--|---|--|------------------------------|
|   | TOTALT          | 1<br>JORD-<br>SKOG-<br>FISKE<br>OG<br>FANGST | 2<br>OLJE-<br>UT-<br>VINN-<br>ING OG<br>BERG-<br>VERKS-<br>DRIFT | 3<br>INDU-<br>STRI | 4<br>KRAFT-<br>OG<br>VANN-<br>FOR-<br>SYNING | 5<br>BYGGE-<br>OG<br>ANLEG-<br>GSVIRK-<br>HET | 6<br>VARE-<br>HANDEL,<br>HOTELL-<br>OG<br>RESTAU-<br>RANT-<br>DRIFT | 7<br>TRAN-<br>SPORT,<br>LAG-<br>RING<br>POST<br>OG<br>TELE-<br>KOMM-<br>UNIKA-<br>SJONER | 8<br>BANK-<br>OG<br>FINANS-<br>IERING-<br>VIRK-<br>SOM-<br>HET<br>FORSIK.<br>EIEND.<br>FORRET.<br>TJEN.-<br>YTING | 9<br>OFF-<br>ENTLIG<br>SOSIAL<br>OG<br>PRIVAT<br>TJEN-<br>ESTE-<br>YTING | UOPP-<br>GITT<br>NÆR-<br>ING |
| YRKESINNTEKT.....   | 201787          | 186181                                       | -  | 224632             | -  | 184472  | 224988  | 226368   | 201184  | 245764   | 156583                       |
| +LØNN.....  | 38645           | 34043  | -  | 35043              | -  | 36654   | 32405   | 39996  | 57530   | 55142  | 44085                        |
| +NETTO NÆRINGSINNTEKT FØR<br>FONDSAVSETN., AVSKRIVNINGER<br>OG FRADRAK I FISKE..... | 163142          | 152138                                       | -  | 189589             | -  | 147818  | 192583  | 186372   | 143653  | 190623   | 112498                       |
| +KAPITALINNTEKT.....  | -24855          | -10082                                       | -  | -31050             | -  | -12917  | -62814  | -24751   | -73714  | -21023   | -11833                       |
| +INNTEKT AV BOLIG, HYTTE<br>OG LANDSTED.....  | 987             | 311  | -  | 1650               | -  | 1086  | 1692  | 1040   | 1828  | 1708   | 881                          |
| +RENTEINNTEKT.....  | 8337            | 11572  | -  | 11349              | -  | 4859  | 7440  | 3367   | 9899  | 6751   | 3569                         |
| +AKSJEUTBYTTE.....  | 1441            | 287  | -  | 2607               | -  | 120   | 889   | 71   | 14825   | 918  | 120                          |
| -GJELDSRENTER.....  | 38605           | 22437  | -  | 46419              | -  | 20411   | 76633   | 29912  | 130334  | 30856  | 19061                        |
| -UNDERSKUDD I BORETTLASLAG.....   | 555             | 445  | -  | 331                | -  | 286   | 1856  | 321  | 326   | 404  | -                            |
| +ANDRE KAPITALINNTEKTER.....  | 3542            | 630  | -  | 94                 | -  | 1714  | 5655  | 1005   | 30394   | 860  | 2658                         |
| +OVERFØRINGER MOTTATT.....  | 14903           | 18178  | -  | 21812              | -  | 11484   | 10600   | 13080  | 13454   | 14570  | 11008                        |
| +YTELSER FRA FOLKETRYGDEN.....  | 7489            | 10894  | -  | 10199              | -  | 2887  | 5230  | 5785   | 6702  | 6596   | 5674                         |
| +TJENESTEPENSJON, LIVRENTER O.L   | 859             | 757  | -  | 6802               | -  | 565   | 90  | 148  | 1646  | 351  | 683                          |
| +BIDRAG O.L.....  | 403             | 151  | -  | 194                | -  | 747   | 288   | 326  | 541   | 1055   | 455                          |
| +BARNETRYGD.....  | 4163            | 4184   | -  | 3094               | -  | 4994  | 3204  | 5011   | 3148  | 4781   | 2448                         |
| +BOSTØTTE.....  | 174             | 165  | -  | 242                | -  | 278   | 173   | 239  | -   | 70   | 100                          |
| +STIPEND.....   | 596             | 742  | -  | 311                | -  | 608   | 623   | 216  | 511   | 469  | 778                          |
| +FORSØRGERFRADRAK.....  | 1220            | 1284   | -  | 970                | -  | 1405  | 992   | 1355   | 906   | 1248   | 870                          |
| =SAMLET INNTEKT.....  | 191835          | 194276                                       | -  | 215394             | -  | 183038  | 172774  | 214697   | 140924  | 239311   | 155758                       |
| -SUM UTLIGNET SKATT.....  | 51491           | 39328  | -  | 59677              | -  | 46903   | 55537   | 51356  | 82247   | 79357  | 51653                        |
| +SUM SKATTER.....   | 54517           | 42080  | -  | 63002              | -  | 49297   | 58399   | 53639  | 89592   | 82734  | 53669                        |
| -SUM FRADRAK I SKATT.....   | 3027            | 2752   | -  | 3325               | -  | 2393  | 2862  | 2283   | 7346  | 3377   | 2016                         |
| =DISPONIBEL INNTEKT.....  | 140345          | 154948                                       | -  | 155718             | -  | 136135  | 117237  | 163342   | 58677   | 159954   | 104105                       |
| ANTALL HUSHOLDNINGER.....   | 138062          | 52484  | -  | 5865               | -  | 23169   | 17482   | 13456  | 9277  | 12262  | 4067                         |
| ANTALL OBSERVASJONER.....   | 862             | 344  | -  | 35                 | -  | 142   | 108   | 82   | 54  | 72   | 25                           |

1) See annex 2d and 2e for English translation

TABELL 70. INNTEKTSREGNSKAP FOR HUSHOLDNINGER I GRUPPER FOR HOVEDINNTEKTSTAKERENS NÆRING. ANSATTE. GJENNOMSNIITT.  
1982. KR  
Income account for households in groups for industry of main income earner. Employees. Average per  
household. 1982. Kroner 1)

|   | NÆRING Industry |  |  |                    |  |   |   |   |   |   |                                    |
|---|-----------------|--|--|--------------------|--|---|---|---|---|---|------------------------------------|
|   | TOTALT          | 1<br>JORD-<br>SKOG-<br>FISKE<br>OG<br>FANGST | 2<br>OLJE-<br>UT-<br>VINN-<br>ING OG<br>BERG-<br>VERKS-<br>DRIFT | 3<br>INDU-<br>STRI | 4<br>KRAFT-<br>OG<br>VANN-<br>FOR-<br>SYNING | 5<br>BYGGE-<br>OG<br>ANLEG-<br>GSVIRK-<br>SOM-<br>HET | 6<br>VARE-<br>HANDEL,<br>HOTELL-<br>OG<br>RESTAU-<br>RANT-<br>DRIFT | 7<br>TRAN-<br>SPORT<br>LAG-<br>RING<br>POST<br>OG<br>TELE-<br>KOMM-<br>UNIKA-<br>SJON | 8<br>BANK-<br>OG<br>FINANS-<br>IERING-<br>VIRK-<br>SOM-<br>HET<br>FORSIK.<br>EIEND.<br>FORRET.<br>TJEN.-<br>YTING | 9<br>OFF-<br>ENTLIG<br>SOCIAL<br>OG<br>PRIVAT<br>TJEN-<br>YTING | 10<br>UOPP-<br>GITT<br>NÆR-<br>ING |
| YRKESINNTEKT.....   | 157247          | 129818                                       | 202202   | 153494             | 176557                                       | 152377  | 151502  | 161521  | 182810  | 155533  | 162093                             |
| +LØNN.....  | 154789          | 112843                                       | 203095   | 151478             | 174319                                       | 149621  | 149830  | 160606  | 178300  | 152418  | 161696                             |
| +NETTO NÆRINGSINNTEKT FØR<br>FONDSAVSETN., AVSKRIVNINGER<br>OG FRADRAG I FISKE..... | 2458            | 16975  | -893   | 2016               | 2238   | 2756  | 1673  | 916   | 4511  | 3114  | 397                                |
| +KAPITALINNTEKT.....  | -6380           | -2876  | -8837  | -5655              | -5367  | -6137   | -5896   | -6498   | -9532   | -6837   | -5709                              |
| +INNTEKT AV BOLIG, HYTTE<br>OG LANDSTED.....  | 921             | 561  | 766  | 916                | 1051   | 956   | 932   | 1069  | 1204  | 811   | 883                                |
| +RENTEINNTEKT.....  | 2984            | 5393   | 2252   | 3026               | 3570   | 2287  | 2967  | 2895  | 4161  | 2888  | 2470                               |
| +AKSJEUTBYTTE.....  | 402             | 223  | 86   | 414                | 108  | 245   | 886   | 69  | 777   | 198   | 752                                |
| -GJELDSRENTER.....  | 11017           | 10005  | 11564  | 9749               | 10154  | 9566  | 12510   | 10368   | 18579   | 10637   | 9760                               |
| -UNDERSKUDD I BORETTSLAG.....   | 655             | 17   | 451  | 718                | 497  | 375   | 692   | 588   | 689   | 707   | 690                                |
| +ANDRE KAPITALINNTEKTER.....  | 985             | 970  | 74   | 456                | 555  | 316   | 2521  | 426   | 3594  | 611   | 636                                |
| +OVERFØRINGER MOTTATT.....  | 11923           | 16075  | 12602  | 11887              | 10806  | 10928   | 11526   | 11970   | 12053   | 11988   | 13763                              |
| +YTELSER FRA FOLKETRYGDEN.....  | 5882            | 10634  | 6006   | 6284               | 5406   | 4942  | 5926  | 5989  | 4795  | 5490  | 7834                               |
| +TJENESTEPENSJON, LIVRENTER O.L.  | 878             | 908  | 1157   | 547                | 815  | 472   | 787   | 960   | 1923  | 1132  | 590                                |
| +BIDRAG O.L.....  | 578             | 503  | 467  | 504                | 96   | 369   | 710   | 448   | 588   | 730   | 509                                |
| +BARNETRYGD.....  | 3108            | 2743   | 3601   | 3163               | 2595   | 3514  | 2876  | 3061  | 3190  | 3093  | 3001                               |
| +BOSTØTTE.....  | 167             | 66   | 96   | 133                | 56   | 199   | 172   | 165   | 93  | 201   | 292                                |
| +STIPEND.....   | 388             | 342  | 269  | 304                | 948  | 373   | 246   | 382   | 551   | 476   | 447                                |
| +FORSØRGERFRADRAG.....  | 921             | 879  | 1005   | 951                | 889  | 1059  | 810   | 965   | 913   | 867   | 1089                               |
| =SAMLET INNTEKT.....  | 162790          | 143018                                       | 205967   | 159726             | 181995                                       | 157168  | 157132  | 166994  | 185331  | 160683  | 170146                             |
| -SUM UTLIGNET SKATT.....  | 46534           | 30977  | 68504  | 45097              | 53609  | 42923   | 46062   | 47214   | 58062   | 46188   | 43894                              |
| +SUM SKATTER.....   | 49034           | 32649  | 71300  | 47521              | 56705  | 45222   | 48451   | 49798   | 61199   | 48738   | 46096                              |
| -SUM FRADRAG I SKATT.....   | 2500            | 1672   | 2796   | 2424               | 3096   | 2298  | 2390  | 2584  | 3137  | 2550  | 2202                               |
| =DISPONIBEL INNTEKT.....  | 116256          | 112041                                       | 137463   | 114628             | 128386                                       | 114245  | 111071  | 119780  | 127269  | 114495  | 126252                             |
| ANTALL HUSHOLDNINGER.....   | 1004183         | 10987  | 9663   | 269617             | 14816  | 81022   | 139783  | 93614   | 64725   | 276642  | 43315                              |
| ANTALL OBSERVASJONER.....   | 5791            | 66   | 58   | 1592               | 94   | 478   | 785   | 559   | 368   | 1533  | 258                                |

1) See annex 2d and 2e for English translation

TABELL 71. INNTEKTSREGNSKAP FOR HUSHOLDNINGER I GRUPPER FOR BOSTEDSKOMMUNENS STØRRELSE. GJENNOMSNIITT. 1982. KR  
Income account for households in groups for size of municipality of residence. Average per household. 1982. Kroner 1)

|   | KOMMUNESTØRRELSE Size of municipality |                        |               |                 |                 |                              |
|---|---------------------------------------|------------------------|---------------|-----------------|-----------------|------------------------------|
|   | TOTAL<br>Total                        | UNDER<br>5000<br>Under | 5000-<br>9999 | 10000-<br>19999 | 20000-<br>49999 | 50000<br>OG OVER<br>And over |
| YRKESINNTEKT.....   | 116407                                | 108181                 | 113709        | 120246          | 120894          | 116258                       |
| +LØNN.....  | 100770                                | 84914                  | 90922         | 102190          | 107651          | 108138                       |
| +NETTO NÆRINGSINNTEKT FØR<br>FONDSAVSETN., AVSKRIVNINGER<br>OG FRADRAK I FISKE..... | 15637                                 | 23267                  | 22787         | 18057           | 13243           | 8120                         |
| +KAPITALINNTEKT.....  | -4944                                 | -4047                  | -4061         | -7936           | -5453           | -3629                        |
| +INNTEKT AV BOLIG, HYTTE<br>OG LANDSTED.....  | 754                                   | 731                    | 821           | 779             | 826             | 661                          |
| +RENTEINNTEKT.....  | 3745                                  | 3797                   | 4514          | 3073            | 3405            | 3929                         |
| +AKSJEBYTT.....   | 464                                   | 176                    | 151           | 237             | 340             | 1001                         |
| -GJELDSRENTER.....  | 10524                                 | 9054                   | 10147         | 12523           | 10649           | 10058                        |
| -UNDERSKUDD I BORETTSLAG.....   | 541                                   | 220                    | 201           | 423             | 550             | 951                          |
| +ANDRE KAPITALINNTEKTER.....  | 1157                                  | 523                    | 800           | 921             | 1175            | 1789                         |
| +OVERFØRINGER MOTTATT.....  | 22668                                 | 24123                  | 22458         | 21976           | 22592           | 22622                        |
| +YTELSER FRA FOLKETRYGDEN.....  | 16205                                 | 17816                  | 16383         | 15917           | 16048           | 15662                        |
| +TJENESTEPENSJON, LIVRENTER O.L.  | 2009                                  | 1391                   | 1254          | 1381            | 1702            | 3329                         |
| +BIDRAG O.L.....  | 553                                   | 406                    | 464           | 567             | 749             | 532                          |
| +BARNETRYGD.....  | 2512                                  | 2811                   | 2846          | 2764            | 2630            | 1945                         |
| +BOSTØTTE.....  | 317                                   | 294                    | 304           | 274             | 344             | 345                          |
| +STIPEND.....   | 357                                   | 625                    | 367           | 296             | 367             | 260                          |
| +FORSØRGERFRADRAK.....  | 715                                   | 780                    | 840           | 776             | 752             | 549                          |
| =SAMLET INNTEKT.....  | 134131                                | 128258                 | 132106        | 134287          | 138033          | 135251                       |
| -SUM UTLIGNET SKATT.....  | 35036                                 | 29443                  | 30442         | 35113           | 36137           | 39439                        |
| +SUM SKATTER.....   | 37017                                 | 31261                  | 32391         | 37057           | 38127           | 41531                        |
| -SUM FRADRAK I SKATT.....   | 1982                                  | 1819                   | 1949          | 1944            | 1990            | 2092                         |
| =DISPONIBEL INNTEKT.....  | 99095                                 | 98815                  | 101665        | 99174           | 101896          | 95812                        |
| ANTALL HUSHOLDNINGER.....   | 1618722                               | 219768                 | 280961        | 307308          | 325065          | 485620                       |
| ANTALL OBSERVASJONER.....   | 8845                                  | 1236                   | 1584          | 1708            | 1794            | 2523                         |

1) See annex 2e for English translation

TABELL 72. INNTEKTSREGNSKAP FOR HUSHOLDNINGER I GRUPPER FOR LANDSDEL. GJENNOMSNIITT.  
1982. KR  
Income account for households in groups for region. Average per household.  
1982. Kroner 1)

|   | LANDSDEL Region |                |                         |                 |                |                |
|---|-----------------|----------------|-------------------------|-----------------|----------------|----------------|
|   | TOTALT          | ØST-<br>LANDET | AGDER<br>OG<br>ROGALAND | VEST-<br>LANDET | TRØNDE-<br>LAG | NORD-<br>NORGE |
| YRKESINNTEKT.....   | 116407          | 113899         | 128297                  | 117155          | 107306         | 121837         |
| +LØNN.....  | 100770          | 101976         | 107719                  | 97054           | 91207          | 101654         |
| +NETTO NÆRINGSINNTEKT FØR<br>FONDSAVSETN., AVSKRIVNINGER<br>OG FRADRAK I FISKE..... | 15637           | 11923          | 20578                   | 20101           | 16099          | 20183          |
| +KAPITALINNTEKT.....  | -4944           | -4524          | -4831                   | -5190           | -4368          | -7286          |
| +INNTEKT AV BOLIG, HYTTE<br>OG LANDSTED.....  | 754             | 838            | 719                     | 676             | 567            | 680            |
| +RENTEINNTEKT.....  | 3745            | 3572           | 4883                    | 4145            | 3595           | 2698           |
| +AKSJEUTBYTTE.....  | 464             | 572            | 501                     | 434             | 246            | 125            |
| -GJELDSRENTER.....  | 10524           | 10340          | 11732                   | 10846           | 8966           | 10864          |
| -UNDERSKUDD I BORETTSLAG.....   | 541             | 552            | 524                     | 489             | 728            | 425            |
| +ANDRE KAPITALINNTEKTER.....  | 1157            | 1386           | 1321                    | 889             | 919            | 500            |
| +OVERFØRINGER MOTTATT.....  | 22668           | 22409          | 22562                   | 22318           | 23161          | 24261          |
| +YTELSER FRA FOLKETRYGDEN.....  | 16205           | 16008          | 15768                   | 15994           | 16407          | 17905          |
| +TJENESTEPENSJON, LIVRENTER O.L.  | 2009            | 2335           | 2127                    | 1770            | 1606           | 1019           |
| +BIDRAG O.L.....  | 553             | 601            | 481                     | 370             | 601            | 675            |
| +BARNETRYGD.....  | 2512            | 2261           | 2717                    | 2718            | 2886           | 2829           |
| +BOSTØTTE.....  | 317             | 283            | 313                     | 310             | 400            | 430            |
| +STIPEND.....   | 357             | 290            | 344                     | 382             | 433            | 589            |
| +FORSØRGERFRADRAK.....  | 715             | 632            | 813                     | 773             | 827            | 814            |
| =SAMLET INNTEKT.....  | 134131          | 131784         | 146028                  | 134283          | 126099         | 138812         |
| -SUM UTLIGNET SKATT.....  | 35036           | 36059          | 39936                   | 32148           | 30513          | 33240          |
| +SUM SKATTER.....   | 37017           | 38002          | 42308                   | 34170           | 32280          | 35075          |
| -SUM FRADRAK I SKATT.....   | 1982            | 1943           | 2372                    | 2022            | 1767           | 1834           |
| =DISPONIBEL INNTEKT.....  | 99095           | 95726          | 106092                  | 102135          | 95586          | 105572         |
| ANTALL HUSHOLDNINGER.....   | 1618722         | 823496         | 195056                  | 286914          | 149266         | 163991         |
| ANTALL OBSERVASJONER.....   | 8845            | 4422           | 1084                    | 1588            | 822            | 929            |

1) See annex 2e for English translation

TABELL 73. GJENNOMSNITTLIG LØNNSINNTÉKT FOR HUSHOLDNINGER I GRUPPER FOR HOVEDINNTÉKTSTAKERENS SOSIOØKONOMISKE STATUS OG NÆRING. 1982. KR  
Average wages and salaries per household in groups for socio economic status and industry of main income earner. 1982. Kroner 1)

| NÆRING   | TOTALT  | SELV-<br>STENDIG<br>NÆRINGS-<br>DRIVENDE | ANSATTE | PENSJO-<br>NISTER | ANDRE<br>IKKE<br>YRKES-<br>TIL-<br>KNYTTETE |
|--|---------|--|---------|-------------------|---|
| ALLE NÆRINGER  |         |  |         |                   |   |
| All industries.....  | 100770  | 38645                                    | 154789  | 3701              | 11282                                       |
| 1. JORD- OG SKOGBRUK,<br>FISKE OG FANGST.....  | 37342   | 34043                                    | 112843  | 6757              | 12785                                       |
| 2. OLJEUTVINNING OG<br>BERGVERKSDRIFT.....   | 199475  | -  | 203095  | 2973              | -   |
| 3. INDUSTRI.....   | 142976  | 35043                                    | 151478  | 14281             | 16023                                       |
| 4. KRAFT- OG VANNFORSYNING.....  | 164322  | -  | 174319  | 30150             | 12974                                       |
| 5. BYGGE- OG ANLEGGSVIRKSOMHET.....  | 120346  | 36654                                    | 149621  | 14917             | 23997                                       |
| 6. VAREHANDEL, HOTELL- OG<br>RESTAURANTVIRKSOMHET.....   | 124096  | 32405                                    | 149830  | 16116             | 16866                                       |
| 7. TRANSPORT, LAGRING, POST<br>OG TELEKOMMUNIKASJONER.....   | 141255  | 39996                                    | 160606  | 19331             | 20737                                       |
| 8. BANK- OG FINANSIERINGSVIRKSOMHET,<br>FORSIKRINGSVIRKSOMHET,<br>EIENDOMSDRIFT OG FORRETNINGS-<br>MESSIG TJENESTEYTING..... | 137262  | 57530                                    | 178300  | 5837              | 16599                                       |
| 9. OFFENTLIG, SOSIAL OG<br>PRIVAT TJENESTEYTING.....   | 134567  | 55142                                    | 152418  | 13819             | 19078                                       |
| UOPPGITT NÆRING.....   | 19470   | 44085                                    | 161696  | 2080              | 4621  |
| ANTALL HUSHOLDNINGER.....  | 1618722 | 138062                                   | 1004183 | 399565            | 76912                                       |
| ANTALL OBSERVASJONER.....  | 8845    | 862                                      | 5791    | 1855              | 337   |

1) See annex 2c and 2d for English translation



TABELL 74. GJENNOMSNITTLIG NÆRINGSINNTÆKT FOR HUSHOLDNINGER I GRUPPER FOR HOVEDINNTÆKTSTAKERENS SOSIOØKONOMISKE STATUS OG NÆRING. 1982. KR  
Average entrepreneurial income per household in groups for socio economic status and industry of main income earner. 1982. Kroner 1)

| NÆRING   | TOTALT  | SELV-<br>STENDIGE<br>NÆRINGS-<br>DRIVENDE | ANSATTE | PENSJO-<br>NISTER | ANDRE<br>IKKE<br>YRKES-<br>TIL-<br>YRKES-<br>TIL-<br>KNYTTEDE |
|--|---------|---|---------|-------------------|---|
| ALLE NÆRINGER<br>All industries.....   | 15637   | 163142                                    | 2458    | 645               | 820   |
| 1. JORD- OG SKOGBRUK,<br>FISKE OG FANGST.....  | 97663   | 152138                                    | 16975   | 8480              | 10555   |
| 2. OLJEUTVINNING OG<br>BERGVERKSDRIFT.....   | -877    | -   | -893    | -                 | -   |
| 3. INDUSTRI.....   | 5770    | 189589                                    | 2016    | 1706              | -280  |
| 4. KRAFT- OG VANNFORSYNING.....  | 2163    | -   | 2238    | 2129              | -   |
| 5. BYGGE- OG ANLEGGSVIRKSOMHET.....  | 33728   | 147818                                    | 2756    | 4269              | -911  |
| 6. VAREHANDEL, HOTELL- OG<br>RESTAURANTVIRKSOMHET.....   | 20648   | 192583                                    | 1673    | 2455              | 908   |
| 7. TRANSPORT, LAGRING, POST OG<br>TELEKOMMUNIKASJONER.....   | 23487   | 186372                                    | 916     | 3352              | -   |
| 8. BANK- OG FINANSIERINGSVIRKSOMHET,<br>FORSIKRINGSVIRKSOMHET,<br>EIENDOMSDRIFT OG FORRETNINGS-<br>MESSIG TJENESTEYTING..... | 18362   | 143653                                    | 4511    | 499               | -620  |
| 9. OFFENTLIG, SOSIAL OG PRIVAT<br>TJENESTEYTING.....   | 10016   | 190623                                    | 3114    | 1344              | 192   |
| UOPPGITT NÆRING.....   | 1231    | 112498                                    | 397     | 53                | 430   |
| ANTALL HUSHOLDNINGER.....  | 1618722 | 138062                                    | 1004183 | 399565            | 76912   |
| ANTALL OBSERVASJONER.....  | 8845    | 862                                       | 5791    | 1855              | 337   |

1) See annex 2c and 2d for English translation

TABELL 75. HUSHOLDNINGER ETTER HUSHOLDNINGSTYPE OG DISPONIBEL INNTEKT. ABSOLUTTE TALL OG PROSENT. 1982  
Households by type of household and available income. Number and per cent. 1982 1)

|  | HUSHOLDNINGSTYPE Type of household |             |             |                               |                                |  |                                |                                |  |                                      |
|--|------------------------------------|-------------|-------------|-------------------------------|--------------------------------|--|--------------------------------|--------------------------------|--|--------------------------------------|
|  | ALLE<br>HUS-<br>HOLD-<br>NINGER    | 1<br>VOKSEN | 2<br>VOKSNE | 3<br>ELLER<br>FLERE<br>VOKSNE | 1<br>VOKSEN<br>OG<br>1<br>BARN | 1<br>VOKSEN<br>OG<br>2<br>ELLER<br>FLERE<br>BARN | 2<br>VOKSNE<br>OG<br>1<br>BARN | 2<br>VOKSNE<br>OG<br>2<br>BARN | 2<br>VOKSNE<br>OG<br>3<br>ELLER<br>FLERE<br>BARN | ANDRE<br>HUS-<br>HOLD-<br>NINGSTYPER |
|  | ABSOLUTTE TALL Number              |             |             |                               |                                |  |                                |                                |  |                                      |
| I ALT Total.....   | 1618722                            | 501594      | 392214      | 158698                        | 44269                          | 37881  | 134489                         | 172105                         | 69764  | 107708                               |
| INGEN INNTEKT No income....  | 8765                               | 8082        | 178         | -                             | 253                            | -  | -                              | -                              | -  | 253                                  |
| UNDER 40000.....   | 212509                             | 186646      | 7656        | 275                           | 7250                           | 6165   | 2055                           | 712                            | 316  | 1435                                 |
| 40000-79999.....   | 459188                             | 242715      | 125516      | 6128                          | 24809                          | 16119  | 19081                          | 17641                          | 5082   | 2097                                 |
| 80000-119999.....  | 437637                             | 55059       | 149016      | 25851                         | 11423                          | 11779  | 61436                          | 77574                          | 30823  | 14674                                |
| 120000-159999.....   | 298365                             | 5809        | 84567       | 50375                         | 356                            | 3134   | 38501                          | 57445                          | 22890  | 35288                                |
| 160000-199999.....   | 123817                             | 1768        | 18872       | 42868                         | -                              | 253  | 10098                          | 14047                          | 6762   | 29150                                |
| 200000 OG OVER And over....  | 78441                              | 1515        | 6409        | 33201                         | 178                            | 431  | 3317                           | 4685                           | 3892   | 24813                                |
|  | PROSENT Per cent                   |             |             |                               |                                |  |                                |                                |  |                                      |
| I ALT Total.....   | 100                                | 100         | 100         | 100                           | 100                            | 100  | 100                            | 100                            | 100  | 100                                  |
| INGEN INNTEKT No income....  | 1                                  | 2           | 0           | -                             | 1                              | -  | -                              | -                              | -  | 0                                    |
| UNDER 40000.....   | 13                                 | 37          | 2           | 0                             | 16                             | 16   | 2                              | 0                              | 0  | 1                                    |
| 40000-79999.....   | 28                                 | 48          | 32          | 4                             | 56                             | 43   | 14                             | 10                             | 7  | 2                                    |
| 80000-119999.....  | 27                                 | 11          | 38          | 16                            | 26                             | 31   | 46                             | 45                             | 44   | 14                                   |
| 120000-159999.....   | 18                                 | 1           | 22          | 32                            | 1                              | 8  | 29                             | 33                             | 33   | 33                                   |
| 160000-199999.....   | 8                                  | 0           | 5           | 27                            | -                              | 1  | 8                              | 8                              | 10   | 27                                   |
| 200000 OG OVER And over....  | 5                                  | 0           | 2           | 21                            | 0                              | 1  | 2                              | 3                              | 6  | 23                                   |
| GJENNOMSMITTLIG DISPONIBEL<br>INNTEKT PR. HUSHOLDNING<br>Average available<br>income per household.....          | 99095                              | 53856       | 99888       | 166924                        | 61993                          | 75267  | 106819                         | 118825                         | 128001   | 170686                               |
| GJENNOMSNITTLIG DISPONIBEL<br>INNTEKT PR. FORBRUKSENHET<br>Average available income<br>per consumption unit..... | 52778                              | 53856       | 58758       | 62605                         | 41329                          | 35360  | 48554                          | 44009                          | 38903  | 50611                                |

1) See annex 2i for English translation

TABELL 76. HUSHOLDNINGER ETTER HUSHOLDNINGSTYPE OG DISPONIBEL INNTEKT. HOVEDINNTEKTSTAKEREN MANN. ABSOLUTTE TALL OG PROSENT. 1982  
Households by type of household and available income. Male main income earner. Number and per cent. 1982 1)

|   | HUSHOLDNINGSTYPE   |          |          |                      |                    |                                |                    |                    |                                |                         |
|---|--------------------|----------|----------|----------------------|--------------------|--------------------------------|--------------------|--------------------|--------------------------------|-------------------------|
|   | ALLE HUSHOLDNINGER | 1 VOKSEN | 2 VOKSNE | 3 ELLER FLERE VOKSNE | 1 VOKSEN OG 1 BARN | 1 VOKSEN OG 2 ELLER FLERE BARN | 2 VOKSNE OG 1 BARN | 2 VOKSNE OG 2 BARN | 2 VOKSNE OG 3 ELLER FLERE BARN | ANDRE HUSHOLDNINGSTYPER |
|   | ABSOLUTTE TALL     |          |          |                      |                    | Number                         |                    |                    |                                |                         |
| I ALT Total.....  | 1126079            | 207356   | 322780   | 135746               | 7933               | 12078                          | 114827             | 163115             | 67062                          | 95183                   |
| INGEN INNTEKT No income.....  | 4472               | 4041     | 178      | -                    | -                  | -                              | -                  | -                  | -                              | 253                     |
| UNDER 40000.....  | 63835              | 55564    | 3739     | 137                  | 758                | 253                            | 1602               | 712                | 316                            | 755                     |
| 40000-79999.....  | 253200             | 102541   | 102371   | 4778                 | 2778               | 2273                           | 15108              | 16832              | 5082                           | 1436                    |
| 80000-119999.....   | 367086             | 38137    | 125872   | 20910                | 4041               | 6418                           | 54421              | 75300              | 29617                          | 12370                   |
| 120000-159999.....  | 259010             | 4799     | 69078    | 43525                | 356                | 2451                           | 32335              | 52841              | 22122                          | 31505                   |
| 160000-199999.....  | 108614             | 1263     | 16735    | 37124                | -                  | 253                            | 8221               | 13060              | 6171                           | 25787                   |
| 200000 OG OVER And over.....  | 69862              | 1010     | 4807     | 29271                | -                  | 431                            | 3139               | 4370               | 3755                           | 23079                   |
|   | PROSENT            |          |          |                      |                    | Per cent                       |                    |                    |                                |                         |
| I ALT Total.....  | 100                | 100      | 100      | 100                  | 100                | 100                            | 100                | 100                | 100                            | 100                     |
| INGEN INNTEKT No income.....  | 0                  | 2        | 0        | -                    | -                  | -                              | -                  | -                  | -                              | 0                       |
| UNDER 40000.....  | 6                  | 27       | 1        | 0                    | 10                 | 2                              | 1                  | 0                  | 0                              | 1                       |
| 40000-79999.....  | 22                 | 49       | 32       | 4                    | 35                 | 19                             | 13                 | 10                 | 8                              | 2                       |
| 80000-119999.....   | 33                 | 18       | 39       | 15                   | 51                 | 53                             | 47                 | 46                 | 44                             | 13                      |
| 120000-159999.....  | 23                 | 2        | 21       | 32                   | 4                  | 20                             | 28                 | 32                 | 33                             | 33                      |
| 160000-199999.....  | 10                 | 1        | 5        | 27                   | -                  | 2                              | 7                  | 8                  | 9                              | 27                      |
| 200000 OG OVER And over.....  | 6                  | 0        | 1        | 22                   | -                  | 4                              | 3                  | 3                  | 6                              | 24                      |
| GJENNOMSNIITTLIG DISPONIBEL INNTEKT PR. HUSHOLDNING<br>Average available income per household.....          | 112920             | 63830    | 100444   | 169226               | 80572              | 107738                         | 106071             | 118262             | 127711                         | 173910                  |
| GJENNOMSNIITTLIG DISPONIBEL INNTEKT PR. FORBRUKSENHET<br>Average available income per consumption unit..... | 55163              | 63830    | 59085    | 63353                | 53715              | 50613                          | 48214              | 43801              | 38831                          | 51358                   |

1) See annex 2i for English translation

TABELL 77. HUSHOLDNINGER ETTER HUSHOLDNINGSTYPE OG DISPONIBEL INNTEKT. HOVEDINNTEKTSTAKEREN KVINNE. ABSOLUTTE TALL OG PROSENT. 1982  
Households by type of household and available income. Female main income earner. Number and per cent. 1982 1)

|   | HUSHOLDNINGSTYPE      |          |          |                      |                    |                                |                    |                    |                                |                          |
|---|-----------------------|----------|----------|----------------------|--------------------|--------------------------------|--------------------|--------------------|--------------------------------|--------------------------|
|   | ALLE HUS-HOLDNINGER   | 1 VOKSEN | 2 VOKSNE | 3 ELLER FLERE VOKSNE | 1 VOKSEN OG 1 BARN | 1 VOKSEN OG 2 ELLER FLERE BARN | 2 VOKSNE OG 1 BARN | 2 VOKSNE OG 2 BARN | 2 VOKSNE OG 3 ELLER FLERE BARN | ANDRE HUS-HOLDNINGSTYPER |
|   | ABSOLUTTE TALL Number |          |          |                      |                    |                                |                    |                    |                                |                          |
| I ALT Total.....  | 492643                | 294238   | 69434    | 22951                | 36336              | 25803                          | 19663              | 8990               | 2702                           | 12526                    |
| INGEN INNTEKT No income..   | 4294                  | 4041     | -        | -                    | 253                | -                              | -                  | -                  | -                              | -                        |
| UNDER 40000.....  | 148673                | 131081   | 3917     | 137                  | 6492               | 5913                           | 453                | -                  | -                              | 680                      |
| 40000-79999.....  | 205988                | 140174   | 23145    | 1349                 | 22031              | 13846                          | 3973               | 809                | -                              | 662                      |
| 80000-119999.....   | 70551                 | 16922    | 23145    | 4941                 | 7382               | 5362                           | 7016               | 2274               | 1206                           | 2304                     |
| 120000-159999.....  | 39354                 | 1010     | 15489    | 6850                 | -                  | 683                            | 6166               | 4604               | 768                            | 3783                     |
| 160000-199999.....  | 15203                 | 505      | 2136     | 5743                 | -                  | -                              | 1877               | 987                | 590                            | 3363                     |
| 200000 OG OVER And over..   | 8580                  | 505      | 1602     | 3929                 | 178                | -                              | 178                | 316                | 137                            | 1734                     |
|   | PROSENT Per cent      |          |          |                      |                    |                                |                    |                    |                                |                          |
| I ALT Total.....  | 100                   | 100      | 100      | 100                  | 100                | 100                            | 100                | 100                | 100                            | 100                      |
| INGEN INNTEKT No income..   | 1                     | 1        | -        | -                    | 1                  | -                              | -                  | -                  | -                              | -                        |
| UNDER 40000.....  | 30                    | 45       | 6        | 1                    | 18                 | 23                             | 2                  | -                  | -                              | 5                        |
| 40000-79999.....  | 42                    | 48       | 33       | 6                    | 61                 | 54                             | 20                 | 9                  | -                              | 5                        |
| 80000-119999.....   | 14                    | 6        | 33       | 22                   | 20                 | 21                             | 36                 | 25                 | 45                             | 18                       |
| 120000-159999.....  | 8                     | 0        | 22       | 30                   | -                  | 3                              | 31                 | 51                 | 28                             | 30                       |
| 160000-199999.....  | 3                     | 0        | 3        | 25                   | -                  | -                              | 10                 | 11                 | 22                             | 27                       |
| 200000 OG OVER And over..   | 2                     | 0        | 2        | 17                   | 0                  | -                              | 1                  | 4                  | 5                              | 14                       |
| GJENNOMSNITTLIG DISPONIBEL INNTEKT PR. HUSHOLDNING<br>Average available income per household.....         | 67495                 | 46828    | 97301    | 153312               | 57937              | 60068                          | 111186             | 129046             | 135206                         | 146188                   |
| GJENNOMSNITTLIG DISPONIBEL INNTEKT PR. FORBRUKSENHET<br>Average available income per consumption unit.... | 47328                 | 46828    | 57236    | 58179                | 38625              | 28220                          | 50539              | 47795              | 40696                          | 44936                    |

1) See annex 2i for English translation

TABELL 78. HUSHOLDNINGER MED BARN, ETTER ANTALL VOKSNE, YNGSTE BARNES ALDER OG DISPONIBEL INNTEKT. ABSOLUTTE TALL OG PROSENT. 1982  
Households with children by number of adults, age of youngest child and available income. Number and per cent. 1982

|  | HUSHOLDNINGER MED BARN<br>Households with children |                                   |                       |                        | 1 VOKSEN MED BARN<br>One adult with children |                                   |                       |                        |
|--|--|-----------------------------------|-----------------------|------------------------|--|-----------------------------------|-----------------------|------------------------|
|  | I ALT<br>Total                                     | UNDER<br>7 AR<br>under<br>7 years | 7 -<br>12 AR<br>years | 13 -<br>16 AR<br>years | I ALT<br>Total                               | UNDER<br>7 AR<br>under<br>7 years | 7 -<br>12 AR<br>years | 13 -<br>16 AR<br>years |
|  | ABSOLUTTE TALL                                     |                                   |                       |                        | Number                                       |                                   |                       |                        |
| I ALT Total.....   | 566216   | 273743                            | 178495                | 113978                 | 82150  | 44733                             | 26962                 | 10455                  |
| INGEN INNTEKT No income.....   | 505  | 253                               | -                     | 253                    | 253  | 253                               | -                     | -                      |
| 1- 39999.....  | 17932  | 11556                             | 2904                  | 3473                   | 13415  | 9597                              | 2451                  | 1366                   |
| 40000-79999.....   | 84830  | 57222                             | 20153                 | 7455                   | 40928  | 25613                             | 12227                 | 3089                   |
| 80000-119999.....  | 207710   | 118095                            | 62454                 | 27161                  | 23203  | 7830                              | 9908                  | 5465                   |
| 120000-159999.....   | 157614   | 59287                             | 60477                 | 37850                  | 3490   | 1010                              | 2124                  | 356                    |
| 160000-199999.....   | 60309  | 17387                             | 20865                 | 22058                  | 253  | -                                 | 253                   | -                      |
| 200000 OG OVER And over.....   | 37316  | 9944                              | 11642                 | 15730                  | 609  | 431                               | -                     | 178                    |
|  | PROSENT  |                                   |                       |                        | Per cent                                     |                                   |                       |                        |
| I ALT Total.....   | 100  | 100                               | 100                   | 100                    | 100  | 100                               | 100                   | 100                    |
| INGEN INNTEKT No income.....   | 0  | 0                                 | -                     | 0                      | 0  | 1                                 | -                     | -                      |
| 1- 39999.....  | 3  | 4                                 | 2                     | 3                      | 16   | 21                                | 9                     | 13                     |
| 40000-79999.....   | 15   | 21                                | 11                    | 7                      | 50   | 57                                | 45                    | 30                     |
| 80000-119999.....  | 37   | 43                                | 35                    | 24                     | 28   | 18                                | 37                    | 52                     |
| 120000-159999.....   | 28   | 22                                | 34                    | 33                     | 4  | 2                                 | 8                     | 3                      |
| 160000-199999.....   | 11   | 6                                 | 12                    | 19                     | 0  | -                                 | 1                     | -                      |
| 200000 OG OVER And over.....   | 7  | 4                                 | 7                     | 14                     | 1  | 1                                 | -                     | 2                      |
| GJENNOMSNITTLIG DISPONIBEL<br>INNTEKT PR. HUSHOLDNING<br>Average available income<br>per household.....          | 119612   | 103196                            | 127079                | 147343                 | 68114  | 60526                             | 77511                 | 76347                  |
| GJENNOMSNITTLIG DISPONIBEL<br>INNTEKT PR. FORBRUKSENHET<br>Average available income<br>per consumption unit..... | 44927  | 39887                             | 47069                 | 53678                  | 38576  | 33344                             | 43581                 | 48056                  |

TABELL 78 (FORTS.). HUSHOLDNINGER MED BARN ETTER ANTALL VOKSNE, YNGSTE BARNES ALDER OG DISPONIBEL INNTEKT.  
 ABSOLUTTE TALL OG PROSENT. 1982  
 Households with children by number of adults, age of youngest child and available income.  
 Number and per cent. 1982

|   | 2 VOKSNE MED BARN<br>Two adults with children |                                   |                       |                        | 3 ELLER FLERE VOKSNE MED BARN<br>Three or more adults with children |                                   |                       |                        |
|---|---|-----------------------------------|-----------------------|------------------------|---|-----------------------------------|-----------------------|------------------------|
|   | I ALT<br>Total                                | UNDER<br>7 AR<br>under<br>7 years | 7 -<br>12 AR<br>years | 13 -<br>16 AR<br>years | I ALT<br>Total  | UNDER<br>7 AR<br>under<br>7 years | 7 -<br>12 AR<br>years | 13 -<br>16 AR<br>years |
|   | ABSOLUTTE TALL                                |                                   |                       |                        | Number  |                                   |                       |                        |
| I ALT Total.....  | 376358  | 214378                            | 116695                | 45285                  | 107708  | 14631                             | 34838                 | 58239                  |
| INGEN INNTEKT No income.....  | -   | -                                 | -                     | -                      | 253   | -                                 | -                     | 253                    |
| 1- 39999.....   | 3083  | 1958                              | 316                   | 809                    | 1435  | -                                 | 137                   | 1297                   |
| 40000-79999.....  | 41805   | 31472                             | 6603                  | 3730                   | 2097  | 137                               | 1324                  | 636                    |
| 80000-119999.....   | 169833  | 108124                            | 47380                 | 14329                  | 14674   | 2141                              | 5166                  | 7367                   |
| 120000-159999.....  | 118836  | 53855                             | 45226                 | 19755                  | 35288   | 4422                              | 13127                 | 17738                  |
| 160000-199999.....  | 30907   | 12778                             | 13238                 | 4891                   | 29150   | 4609                              | 7375                  | 17167                  |
| 200000 OG OVER And over.....  | 11895   | 6191                              | 3933                  | 1771                   | 24813   | 3322                              | 7710                  | 13780                  |
|   | PROSENT                                       |                                   |                       |                        | Per cent  |                                   |                       |                        |
| I ALT Total.....  | 100   | 100                               | 100                   | 100                    | 100   | 100                               | 100                   | 100                    |
| INGEN INNTEKT No income.....  | -   | -                                 | -                     | -                      | 0   | -                                 | -                     | 0                      |
| 1- 39999.....   | 1   | 1                                 | 0                     | 2                      | 1   | -                                 | 0                     | 2                      |
| 40000-79999.....  | 11  | 15                                | 6                     | 8                      | 2   | 1                                 | 4                     | 1                      |
| 80000-119999.....   | 45  | 50                                | 41                    | 32                     | 14  | 15                                | 15                    | 13                     |
| 120000-159999.....  | 32  | 25                                | 39                    | 44                     | 33  | 30                                | 38                    | 30                     |
| 160000-199999.....  | 8   | 6                                 | 11                    | 11                     | 27  | 31                                | 21                    | 29                     |
| 200000 OG OVER And over.....  | 3   | 3                                 | 3                     | 4                      | 23  | 23                                | 22                    | 24                     |
| GJENNOMSNIITTLIG DISPONIBEL<br>INNTEKT PR. HUSHOLDNING<br>Average available income<br>per household.....          | 116236  | 107713                            | 126952                | 128967                 | 170686  | 167469                            | 165869                | 174376                 |
| GJENNOMSNIITTLIG DISPONIBEL<br>INNTEKT PR. FORBRUKSENHET<br>Average available income<br>per consumption unit..... | 44687   | 40868                             | 47765                 | 54831                  | 50611   | 45521                             | 47436                 | 53790                  |

TABELL 79. HUSHOLDNINGER UTEN BARN ETTER ANTALL VOKSNE, HOVEDINNTEKTSTAKERENS ALDER OG DISPONIBEL INNTEKT. ABSOLUTTE TALL OG PROSENT. 1982  
Households without children by number of adults, age of main income earner and available income. Number and per cent. 1982

|   | HUSHOLDNINGER UTEN BARN<br>Households without children |                                     |                       |                       |                       |                                       | 1 VOKSEN U/BARN<br>One adult without children |                                     |                       |                       |                       |                                       |
|---|--|-------------------------------------|-----------------------|-----------------------|-----------------------|---------------------------------------|---|-------------------------------------|-----------------------|-----------------------|-----------------------|---------------------------------------|
|   | I ALT<br>Total   | UNDER<br>25 AR<br>under<br>25 years | 25-<br>44 AR<br>years | 45-<br>66 AR<br>years | 67-<br>79 AR<br>years | 80 AR<br>OG OVER<br>years<br>and over | I ALT<br>Total                                | UNDER<br>25 AR<br>under<br>25 years | 25-<br>44 AR<br>years | 45-<br>66 AR<br>years | 67-<br>79 AR<br>years | 80 AR<br>OG OVER<br>years<br>and over |
|   | ABSOLUTTE TALL Number                                  |                                     |                       |                       |                       |                                       |   |                                     |                       |                       |                       |                                       |
| I ALT Total.....  | 1052506  | 78765                               | 220835                | 418439                | 265857                | 68610                                 | 501594  | 43189                               | 109108                | 148508                | 146488                | 54301                                 |
| INGEN INNTEKT No income.                                | 8260   | 758                                 | 1946                  | 2021                  | 505                   | 3031                                  | 8082  | 758                                 | 1768                  | 2021                  | 505                   | 3031                                  |
| 1- 39999.....   | 194576   | 15642                               | 19138                 | 43276                 | 79645                 | 36875                                 | 186646  | 14396                               | 17932                 | 39400                 | 78043                 | 36875                                 |
| 40000-79999.....  | 374358   | 34386                               | 76057                 | 115669                | 125746                | 22500                                 | 242715  | 27024                               | 64657                 | 78800                 | 58595                 | 13639                                 |
| 80000-119999.....                                       | 229927   | 11655                               | 58946                 | 112240                | 42895                 | 4190                                  | 55059   | 758                                 | 21215                 | 24246                 | 8587                  | 253                                   |
| 120000-159999.....                                      | 140751   | 9549                                | 42223                 | 76680                 | 10807                 | 1492                                  | 5809  | -                                   | 2778                  | 2526                  | -                     | 505                                   |
| 160000-199999.....                                      | 63508  | 3406                                | 14363                 | 40400                 | 4928                  | 410                                   | 1768  | -                                   | 253                   | 758                   | 758                   | -                                     |
| 200000 OG OVER And over.                                | 41126  | 3369                                | 8161                  | 28152                 | 1331                  | 112                                   | 1515  | 253                                 | 505                   | 758                   | -                     | -                                     |
| PROSENT Per cent  |  |                                     |                       |                       |                       |                                       |   |                                     |                       |                       |                       |                                       |
| I ALT Total.....  | 100  | 100                                 | 100                   | 100                   | 100                   | 100                                   | 100   | 100                                 | 100                   | 100                   | 100                   | 100                                   |
| INGEN INNTEKT No income.                                | 1  | 1                                   | 1                     | 0                     | 0                     | 4                                     | 2   | 2                                   | 2                     | 1                     | 0                     | 6                                     |
| 1- 39999.....   | 18   | 20                                  | 9                     | 10                    | 30                    | 54                                    | 37  | 33                                  | 16                    | 27                    | 53                    | 68                                    |
| 40000-79999.....  | 36   | 44                                  | 34                    | 28                    | 47                    | 33                                    | 48  | 63                                  | 59                    | 53                    | 40                    | 25                                    |
| 80000-119999.....                                       | 22   | 15                                  | 27                    | 27                    | 16                    | 6                                     | 11  | 2                                   | 19                    | 16                    | 6                     | 0                                     |
| 120000-159999.....                                      | 13   | 12                                  | 19                    | 18                    | 4                     | 2                                     | 1   | -                                   | 3                     | 2                     | -                     | 1                                     |
| 160000-199999.....                                      | 6  | 4                                   | 7                     | 10                    | 2                     | 1                                     | 0   | -                                   | 0                     | 1                     | 1                     | -                                     |
| 200000 OG OVER And over.                                | 4  | 4                                   | 4                     | 7                     | 1                     | 0                                     | 0   | 1                                   | 0                     | 1                     | -                     | -                                     |
| GJENNOMSNITTLIG DISPONIBEL<br>INNTEKT PR. HUSHOLDNING   |  |                                     |                       |                       |                       |                                       |   |                                     |                       |                       |                       |                                       |
| Average available income<br>per household.....          | 88058  | 78705                               | 101325                | 105950                | 62771                 | 44963                                 | 53856   | 46951                               | 71907                 | 58339                 | 44674                 | 35592                                 |
| GJENNOMSNITTLIG DISPONIBEL<br>INNTEKT PR. FORBRUKSENHET |  |                                     |                       |                       |                       |                                       |   |                                     |                       |                       |                       |                                       |
| Average available income<br>per consumption unit...     | 57002  | 50949                               | 69233                 | 61799                 | 46128                 | 37459                                 | 53856   | 46951                               | 71907                 | 58339                 | 44674                 | 35592                                 |

TABELL 79 (FORTS.). HUSHOLDNINGER UTEN BARN ETTER ANTALL VOKSNE, HOVEDINNTEKTSTAKERENS ALDER OG DISPONIBEL INNTEKT.  
 ABSOLUTTE TALL OG PROSENT. 1982  
 Households without children by number of adults, age of main income earner and available income.  
 Number and per cent. 1982

|  | 2 VOKSNE U/BARN<br>Two adults without children |                                     |                       |                       |                       |                                       | 3 ELLER FLERE VOKSNE U/BARN<br>Three or more adults without children |                                     |                       |                       |                       |                                       |
|--|--|-------------------------------------|-----------------------|-----------------------|-----------------------|---------------------------------------|--|-------------------------------------|-----------------------|-----------------------|-----------------------|---------------------------------------|
|  | I ALT<br>Total                                 | UNDER<br>25 AR<br>under<br>25 years | 25-<br>44 AR<br>years | 45-<br>66 AR<br>years | 67-<br>79 AR<br>years | 80 AR<br>OG OVER<br>years<br>and over | I ALT<br>Total   | UNDER<br>25 AR<br>under<br>25 years | 25-<br>44 AR<br>years | 45-<br>66 AR<br>years | 67-<br>79 AR<br>years | 80 AR<br>OG OVER<br>years<br>and over |
|  | ABSOLUTTE TALL Number                          |                                     |                       |                       |                       |                                       |  |                                     |                       |                       |                       |                                       |
| I ALT Total.....   | 392214   | 23323                               | 80472                 | 165930                | 109848                | 12641                                 | 158698   | 12253                               | 31254                 | 104001                | 9521                  | 1668                                  |
| INGEN INNTEKT No income.   | 178  | -                                   | 178                   | -                     | -                     | -                                     | -  | -                                   | -                     | -                     | -                     | -                                     |
| 1- 39999.....  | 7656   | 1246                                | 1068                  | 3739                  | 1602                  | -                                     | 275  | -                                   | 137                   | 137                   | -                     | -                                     |
| 40000-79999.....   | 125516   | 6587                                | 10326                 | 33827                 | 66051                 | 8724                                  | 6128   | 774                                 | 1074                  | 3042                  | 1100                  | 137                                   |
| 80000-119999.....  | 149016   | 9436                                | 32403                 | 72817                 | 31334                 | 3027                                  | 25851  | 1461                                | 5328                  | 15177                 | 2973                  | 911                                   |
| 120000-159999.....   | 84567  | 5697                                | 29020                 | 41304                 | 7834                  | 712                                   | 50375  | 3851                                | 10425                 | 32850                 | 2973                  | 275                                   |
| 160000-199999.....   | 18872  | -                                   | 5697                  | 10682                 | 2314                  | 178                                   | 42868  | 3406                                | 8413                  | 28961                 | 1856                  | 232                                   |
| 200000 OG OVER And over.   | 6409   | 356                                 | 1780                  | 3561                  | 712                   | -                                     | 33201  | 2761                                | 5876                  | 23833                 | 619                   | 112                                   |
|  | PROSENT Per cent                               |                                     |                       |                       |                       |                                       |  |                                     |                       |                       |                       |                                       |
| I ALT Total.....   | 100  | 100                                 | 100                   | 100                   | 100                   | 100                                   | 100  | 100                                 | 100                   | 100                   | 100                   | 100                                   |
| INGEN INNTEKT No income.   | 0  | -                                   | 0                     | -                     | -                     | -                                     | -  | -                                   | -                     | -                     | -                     | -                                     |
| 1- 39999.....  | 2  | 5                                   | 1                     | 2                     | 1                     | -                                     | 0  | -                                   | 0                     | 0                     | -                     | -                                     |
| 40000-79999.....   | 32   | 28                                  | 13                    | 20                    | 60                    | 69                                    | 4  | 6                                   | 3                     | 3                     | 12                    | 8                                     |
| 80000-119999.....  | 38   | 40                                  | 40                    | 44                    | 29                    | 24                                    | 16   | 12                                  | 17                    | 15                    | 31                    | 55                                    |
| 120000-159999.....   | 22   | 24                                  | 36                    | 25                    | 7                     | 6                                     | 32   | 31                                  | 33                    | 32                    | 31                    | 16                                    |
| 160000-199999.....   | 5  | 0                                   | 7                     | 6                     | 2                     | 1                                     | 27   | 28                                  | 27                    | 28                    | 19                    | 14                                    |
| 200000 OG OVER And over.   | 2  | 2                                   | 2                     | 2                     | 1                     | -                                     | 21   | 23                                  | 19                    | 23                    | 6                     | 7                                     |
| GJENNOMSNIITTLIG DISPONIBEL<br>INNTEKT PR. HUSHOLDNING<br>Average available income<br>per household.....         | 99888  | 90910                               | 116596                | 107775                | 80432                 | 75624                                 | 166924   | 167400                              | 164700                | 171025                | 137439                | 117710                                |
| GJENNOMSNIITTLIG DISPONIBEL<br>INNTEKT PR. FORBRUKSENHET<br>Average available income<br>per consumption unit.... | 58758  | 53476                               | 68586                 | 63397                 | 47313                 | 44485                                 | 62605  | 60229                               | 61561                 | 64191                 | 54844                 | 45010                                 |



TABELL 80. HUSHOLDNINGER ETTER HOVEDINNTEKTSTAKERENS EKTESKAPELIGE STATUS OG DISPONIBEL INNTEKT. ABSOLUTTE TALL OG PROSENT. 1982  
Households by marital status of main income earner and available income. Number and per cent. 1982 1)

|   | I ALT   | EKTESKAPELIG STATUS   |        |                   |                    |
|---|---------|-----------------------|--------|-------------------|--------------------|
|   |         | UGIFT                 | GIFT   | ENKE/<br>ENKEMANN | SKILT/<br>SEPARERT |
|   |         | ABSOLUTTE TALL Number |        |                   |                    |
| I ALT Total.....                                      | 1618722 | 364085                | 922333 | 201095            | 131210             |
| INGEN INNTEKT No income.....                          | 8765    | 4546                  | 1441   | 1768              | 1010               |
| 1- 39999.....   | 212509  | 75435                 | 32809  | 85098             | 19167              |
| 40000-79999.....                                      | 459188  | 151240                | 172983 | 82205             | 52760              |
| 80000-119999.....                                     | 437637  | 66616                 | 313577 | 20533             | 36912              |
| 120000-159999.....                                    | 298365  | 37400                 | 241050 | 5857              | 14058              |
| 160000-199999.....                                    | 123817  | 15737                 | 99214  | 3724              | 5143               |
| 200000 OG OVER And over.....                          | 78441   | 13111                 | 61260  | 1910              | 2160               |
|   |         | PROSENT Per cent      |        |                   |                    |
| I ALT Total.....                                      | 100     | 100                   | 100    | 100               | 100                |
| INGEN INNTEKT No income.....                          | 1       | 1                     | 0      | 1                 | 1                  |
| 1- 39999.....   | 13      | 21                    | 4      | 42                | 15                 |
| 40000-79999.....                                      | 28      | 42                    | 19     | 41                | 40                 |
| 80000-119999.....                                     | 27      | 18                    | 34     | 10                | 28                 |
| 120000-159999.....                                    | 18      | 10                    | 26     | 3                 | 11                 |
| 160000-199999.....                                    | 8       | 4                     | 11     | 2                 | 4                  |
| 200000 OG OVER And over.....                          | 5       | 4                     | 7      | 1                 | 2                  |
| GJENNOMSNIITTLIG DISPONIBEL INNTEKT PR. HUSHOLDNING   |         |                       |        |                   |                    |
| Average available income per household.....           | 99095   | 78776                 | 119052 | 55151             | 82547              |
| GJENNOMSNIITTLIG DISPONIBEL INNTEKT PR. FORBRUKSENHET |         |                       |        |                   |                    |
| Average available income per consumption unit.....    | 52778   | 53957                 | 52921  | 47962             | 55885              |

1) See annex 2j for english translation

TABELL 81. HUSHOLDNINGER ETTER HOVEDINNTEKTSTAKERENS UTDANNINGSNIVA OG DISPONIBEL INNTEKT.  
 ABSOLUTE TALL OG PROSENT. 1982  
 Households by level of education of main income earner and available income.  
 Number and per cent. 1982 1)

| I ALT  | UTDANNINGSNIVA           |                                 |                   |                   |                                  |        |        |                  |                        |       |
|--|--------------------------|---------------------------------|-------------------|-------------------|----------------------------------|--------|--------|------------------|------------------------|-------|
|  | BARNE-<br>SKOLE-<br>NIVA | UNG-<br>DOMS-<br>SKOLE-<br>NIVA | GYMNAS-<br>NIVA 1 | GYMNAS-<br>NIVA 2 | UNIVERSITETS- OG<br>HØGSKOLENIVA |        |        | FORSKER-<br>NIVA | UOPP-<br>GITT/<br>REST |       |
|  |                          |                                 |                   |                   | 1                                | 2      | 3      |                  |                        |       |
| ABSOLUTE TALL Number                                 |                          |                                 |                   |                   |                                  |        |        |                  |                        |       |
| I ALT Total.....                                     | 1618722                  | -                               | 823461            | 283161            | 236850                           | 125340 | 45661  | 58355            | 3115                   | 42780 |
| INGEN INNTEKT No income..                            | 8765                     | -                               | 6062              | 505               | 505                              | 253    | -      | -                | -                      | 1441  |
| UNDER 40000.....                                     | 212509                   | -                               | 155413            | 21615             | 16360                            | 7382   | 1515   | 431              | 137                    | 9655  |
| 40000-79999.....                                     | 459188                   | -                               | 271572            | 82117             | 56750                            | 26335  | 8025   | 3201             | -                      | 11189 |
| 80000-119999.....                                    | 437637                   | -                               | 203419            | 85022             | 73818                            | 34672  | 15843  | 15554            | 787                    | 8522  |
| 120000-159999.....                                   | 298365                   | -                               | 113458            | 54713             | 56824                            | 35171  | 11716  | 18711            | 672                    | 7100  |
| 160000-199999.....                                   | 123817                   | -                               | 44063             | 22873             | 21342                            | 13433  | 5695   | 13582            | 565                    | 2264  |
| 200000 OG OVER And over..                            | 78441                    | -                               | 29474             | 16316             | 11251                            | 8095   | 2867   | 6877             | 955                    | 2608  |
| PROSENT Per cent                                     |                          |                                 |                   |                   |                                  |        |        |                  |                        |       |
| I ALT Total.....                                     | 100                      | -                               | 100               | 100               | 100                              | 100    | 100    | 100              | 100                    | 100   |
| INGEN INNTEKT No income..                            | 1                        | -                               | 1                 | 0                 | 0                                | 0      | -      | -                | -                      | 3     |
| UNDER 40000.....                                     | 13                       | -                               | 19                | 8                 | 7                                | 6      | 3      | 1                | 4                      | 23    |
| 40000-79999.....                                     | 28                       | -                               | 33                | 29                | 24                               | 21     | 18     | 5                | -                      | 26    |
| 80000-119999.....                                    | 27                       | -                               | 25                | 30                | 31                               | 28     | 35     | 27               | 25                     | 20    |
| 120000-159999.....                                   | 18                       | -                               | 14                | 19                | 24                               | 28     | 26     | 32               | 22                     | 17    |
| 160000-199999.....                                   | 8                        | -                               | 5                 | 8                 | 9                                | 11     | 12     | 23               | 18                     | 5     |
| 200000 OG OVER And over..                            | 5                        | -                               | 4                 | 6                 | 5                                | 6      | 6      | 12               | 31                     | 6     |
| GJENNOMSNITTLIG DISPONIBEL INNTEKT PR. HUSHOLDNING   |                          |                                 |                   |                   |                                  |        |        |                  |                        |       |
| Average available income per household.....          | 99095                    | 0                               | 87935             | 105220            | 104733                           | 117062 | 120166 | 150125           | 189074                 | 90876 |
| GJENNOMSNITTLIG DISPONIBEL INNTEKT PR. FORBRUKSENHET |                          |                                 |                   |                   |                                  |        |        |                  |                        |       |
| Average available income per consumption unit....    | 52778                    | 0                               | 49094             | 54183             | 53600                            | 60487  | 61151  | 71685            | 71854                  | 51141 |

1) See annex 2a for English translation



TABELL 83. HUSHOLDNINGER ETTER KOMMUNESTØRRELSE OG DISPONIBEL INNTEKT.  
 ABSOLUTTE TALL OG PROSENT. 1982  
 Households by size of municipality of residence and available  
 income. Number and per cent. 1982

|   | I ALT<br>Total | KOMMUNESTØRRELSE Size of municipality |               |                 |                 |                              |
|---|----------------|---------------------------------------|---------------|-----------------|-----------------|------------------------------|
|   |                | UNDER<br>Under<br>5000                | 5000-<br>9999 | 10000-<br>19999 | 20000-<br>49999 | 50000<br>OG OVER<br>and over |
|   |                | ABSOLUTTE TALL Number                 |               |                 |                 |                              |
| I ALT Total.....  | 1618722        | 219768                                | 280961        | 307308          | 325065          | 485620                       |
| INGEN INNTEKT No income...                              | 8765           | 1263                                  | 758           | 1010            | 1693            | 4041                         |
| UNDER 40000.....  | 212509         | 33678                                 | 38167         | 40686           | 36847           | 63131                        |
| 40000-79999.....  | 459188         | 61745                                 | 76962         | 82444           | 87962           | 150075                       |
| 80000-119999.....                                       | 437637         | 58405                                 | 82117         | 85399           | 92440           | 119275                       |
| 120000-159999.....                                      | 298365         | 38645                                 | 47457         | 58923           | 63831           | 89509                        |
| 160000-199999.....                                      | 123817         | 13282                                 | 21062         | 23182           | 27527           | 38765                        |
| 200000 OG OVER And over...                              | 78441          | 12750                                 | 14439         | 15663           | 14764           | 20825                        |
|   |                | PROSENT Per cent                      |               |                 |                 |                              |
| I ALT Total.....  | 100            | 100                                   | 100           | 100             | 100             | 100                          |
| INGEN INNTEKT No income...                              | 1              | 1                                     | 0             | 0               | 1               | 1                            |
| UNDER 40000.....  | 13             | 15                                    | 14            | 13              | 11              | 13                           |
| 40000-79999.....  | 28             | 28                                    | 27            | 27              | 27              | 31                           |
| 80000-119999.....                                       | 27             | 27                                    | 29            | 28              | 28              | 25                           |
| 120000-159999.....                                      | 18             | 18                                    | 17            | 19              | 20              | 18                           |
| 160000-199999.....                                      | 8              | 6                                     | 7             | 8               | 8               | 8                            |
| 200000 OG OVER And over...                              | 5              | 6                                     | 5             | 5               | 5               | 4                            |
| GJENNOMSNITTLIG DISPONIBEL<br>INNTEKT PR. HUSHOLDNING   |                |                                       |               |                 |                 |                              |
| Average available income<br>per household.....          | 99095          | 98815                                 | 101665        | 99174           | 101896          | 95812                        |
| GJENNOMSNITTLIG DISPONIBEL<br>INNTEKT PR. FORBRUKSENHET |                |                                       |               |                 |                 |                              |
| Average available income<br>per consumption unit.....   | 52778          | 49084                                 | 51698         | 50816           | 53482           | 55846                        |

TABELL 84. GJENNOMSNTTLIG SAMLET INNTEKT PR. HUSHOLDNING I ULIKE HUSHOLDNINGSTYPER ETTR DESILER. GJENNOMSNTT KR. OG PROSENT. 1982  
Average total income per household in different type of households by deciles. Average kroner and per cent. 1982 1)

| DESIL NR.<br>Decile no.     | HUSHOLDNINGSTYPE |          |                            |                          |   |                          |                          |   |  |
|-----------------------------|------------------|----------|----------------------------|--------------------------|---|--------------------------|--------------------------|---|--|
|                             | 1 VOKSEN         | 2 VOKSNE | 3 ELLER<br>FLERE<br>VOKSNE | 1 VOKSEN<br>OG<br>1 BARN | 1 VOKSEN<br>OG<br>2 ELLER<br>FLERE BARN | 2 VOKSNE<br>OG<br>1 BARN | 2 VOKSNE<br>OG<br>2 BARN | 2 VOKSNE<br>OG<br>3 ELLER<br>FLERE BARN | 3 ELLER<br>FLERE<br>VOKSNE<br>MED BARN |
|                             | Kroner           |          |                            |                          |   |                          |                          |   |  |
| ALLE HUSH.                  |                  |          |                            |                          |   |                          |                          |   |  |
| All household               | 68968            | 134259   | 230461                     | 77090                    | 93083                                   | 158117                   | 163601                   | 172581                                  | 91747                                  |
| 1.....                      | 13743            | 45814    | 93460                      | 12478                    | 17071                                   | 67782                    | 75046                    | 81003                                   | 146110                                 |
| 2.....                      | 31319            | 65216    | 137965                     | 36584                    | 39752                                   | 101554                   | 107696                   | 109634                                  | 172611                                 |
| 3.....                      | 34964            | 81198    | 163636                     | 46347                    | 54324                                   | 116570                   | 122198                   | 126403                                  | 191907                                 |
| 4.....                      | 40432            | 98598    | 185281                     | 53935                    | 65752                                   | 129997                   | 136301                   | 140533                                  | 207096                                 |
| 5.....                      | 50141            | 115098   | 208243                     | 64769                    | 79600                                   | 142646                   | 148626                   | 152368                                  | 224873                                 |
| 6.....                      | 65831            | 133049   | 227869                     | 78339                    | 93997                                   | 154647                   | 162137                   | 164015                                  | 245343                                 |
| 7.....                      | 80425            | 151916   | 248517                     | 93241                    | 109793                                  | 170296                   | 176553                   | 182109                                  | 269555                                 |
| 8.....                      | 94568            | 174823   | 272857                     | 107038                   | 119758                                  | 185444                   | 196968                   | 203488                                  | 305781                                 |
| 9.....                      | 111460           | 203227   | 310698                     | 119868                   | 139345                                  | 211787                   | 221940                   | 232061                                  | 434128                                 |
| 10.....                     | 166800           | 273656   | 456086                     | 158298                   | 211438                                  | 300444                   | 288540                   | 334200                                  | 505401                                 |
| 95-100%.....                | 200166           | 313234   | 549327                     | 176163                   | 249126                                  | 350109                   | 324968                   | 392584                                  | 228915                                 |
| Median.....                 | 57451            | 124869   | 217760                     | 73838                    | 86318                                   | 148719                   | 155690                   | 156946                                  | 215646                                 |
|                             | PROSENT Per cent |          |                            |                          |   |                          |                          |   |  |
| ALLE HUSH.                  |                  |          |                            |                          |   |                          |                          |   |  |
| All household               | 100.0            | 100.0    | 100.0                      | 100.0                    | 100.0                                   | 100.0                    | 100.0                    | 100.0                                   | 100.0                                  |
| 1.....                      | 19.9             | 34.1     | 40.6                       | 16.2                     | 18.3                                    | 42.9                     | 45.9                     | 46.9                                    | 40.1                                   |
| 2.....                      | 45.4             | 48.6     | 59.9                       | 47.5                     | 42.7                                    | 64.2                     | 65.8                     | 63.5                                    | 63.8                                   |
| 3.....                      | 50.7             | 60.5     | 71.0                       | 60.1                     | 58.4                                    | 73.7                     | 74.7                     | 73.2                                    | 75.4                                   |
| 4.....                      | 58.6             | 73.4     | 80.4                       | 70.0                     | 70.6                                    | 82.2                     | 83.3                     | 81.4                                    | 83.8                                   |
| 5.....                      | 72.7             | 85.7     | 90.4                       | 84.0                     | 85.5                                    | 90.2                     | 90.8                     | 88.3                                    | 90.5                                   |
| 6.....                      | 95.5             | 99.1     | 98.9                       | 101.6                    | 101.0                                   | 97.8                     | 99.1                     | 95.0                                    | 98.2                                   |
| 7.....                      | 116.6            | 113.2    | 107.8                      | 121.0                    | 118.0                                   | 107.7                    | 107.9                    | 105.5                                   | 107.2                                  |
| 8.....                      | 137.1            | 130.2    | 118.4                      | 138.8                    | 128.7                                   | 117.3                    | 120.4                    | 117.9                                   | 117.8                                  |
| 9.....                      | 161.6            | 151.4    | 134.8                      | 155.5                    | 149.7                                   | 133.9                    | 135.7                    | 134.5                                   | 133.6                                  |
| 10.....                     | 241.9            | 203.8    | 197.9                      | 205.3                    | 227.2                                   | 190.0                    | 176.4                    | 193.6                                   | 189.6                                  |
| 95-100%.....                | 290.2            | 233.3    | 238.4                      | 228.5                    | 267.6                                   | 221.4                    | 198.6                    | 227.5                                   | 220.8                                  |
| Median.....                 | 83.3             | 93.0     | 94.5                       | 95.8                     | 92.7                                    | 94.1                     | 95.2                     | 90.9                                    | 94.2                                   |
| ANT. I UTV.<br>Sample size. | 1985             | 2203     | 1258                       | 180                      | 155                                     | 774                      | 984                      | 409                                     | 841                                    |

1) See annex 2i for English translation

TABELL 85. GJENNOMSNITTLIG DISPONIBL INNTEKT PR. HUSHOLDNING I ULIKE HUSHOLDNINGSTYPER ETTER DESILER.  
 GJENNOMSNITT KRONER OG PROSENT. 1982  
 Average available income per household in different type of households and deciles. Average kroner and  
 per cent. 1982 1)

| DESIL NR.<br>Decile no.     | HUSHOLDNINGSTYPE Type of household |          |                            |                          |   |                          |                          |   |                               |
|-----------------------------|------------------------------------|----------|----------------------------|--------------------------|---|--------------------------|--------------------------|---|-------------------------------|
|                             | 1 VOKSEN                           | 2 VOKSNE | 3 ELLER<br>FLERE<br>VOKSNE | 1 VOKSEN<br>OG<br>1 BARN | 1 VOKSEN<br>OG<br>2 ELLER<br>FLERE BARN | 2 VOKSNE<br>OG<br>1 BARN | 2 VOKSNE<br>OG<br>2 BARN | 2 VOKSNE<br>OG<br>3 ELLER<br>FLERE BARN | 3 ELLER<br>VOKSNE<br>MED BARN |
| Kroner                      |                                    |          |                            |                          |   |                          |                          |   |                               |
| ALLE HUSH.<br>All household | 52239                              | 99888    | 166924                     | 61993                    | 75267                                   | 113726                   | 118825                   | 128001                                  | 167668                        |
| 1.....                      | 12901                              | 43340    | 76791                      | 11933                    | 16499                                   | 56617                    | 60224                    | 67990                                   | 75595                         |
| 2.....                      | 30665                              | 60212    | 109074                     | 34707                    | 36575                                   | 78578                    | 84888                    | 89631                                   | 114710                        |
| 3.....                      | 33744                              | 70041    | 125710                     | 44057                    | 50168                                   | 89479                    | 94406                    | 98686                                   | 130600                        |
| 4.....                      | 38181                              | 80575    | 139088                     | 49994                    | 60236                                   | 97942                    | 103475                   | 109023                                  | 143857                        |
| 5.....                      | 44098                              | 90284    | 151181                     | 57079                    | 67470                                   | 105540                   | 110386                   | 116027                                  | 153083                        |
| 6.....                      | 52497                              | 100026   | 163152                     | 65047                    | 76118                                   | 113964                   | 118591                   | 123051                                  | 163698                        |
| 7.....                      | 60321                              | 110907   | 176655                     | 75055                    | 86181                                   | 123155                   | 127219                   | 133661                                  | 177073                        |
| 8.....                      | 67971                              | 123679   | 191886                     | 81434                    | 93661                                   | 133171                   | 139172                   | 146144                                  | 192678                        |
| 9.....                      | 77447                              | 139374   | 214757                     | 91613                    | 105944                                  | 148054                   | 153055                   | 161924                                  | 216292                        |
| 10.....                     | 104564                             | 180441   | 320951                     | 109013                   | 159819                                  | 190765                   | 196836                   | 233872                                  | 309089                        |
| 95-100%....                 | 121173                             | 205661   | 393727                     | 117507                   | 191426                                  | 214139                   | 225033                   | 280716                                  | 366005                        |
| Median.....                 | 48470                              | 95318    | 156478                     | 61458                    | 71843                                   | 109205                   | 113889                   | 118603                                  | 157851                        |
| PROSENT Per cent            |                                    |          |                            |                          |   |                          |                          |   |                               |
| ALLE HUSH.<br>All household | 100.0                              | 100.0    | 100.0                      | 100.0                    | 100.0                                   | 100.0                    | 100.0                    | 100.0                                   | 100.0                         |
| 1.....                      | 24.7                               | 43.4     | 46.0                       | 19.2                     | 21.9                                    | 49.8                     | 50.7                     | 53.1                                    | 45.1                          |
| 2.....                      | 58.7                               | 60.3     | 65.3                       | 56.0                     | 48.6                                    | 69.1                     | 71.4                     | 70.0                                    | 68.4                          |
| 3.....                      | 64.6                               | 70.1     | 75.3                       | 71.1                     | 66.7                                    | 78.7                     | 79.4                     | 77.1                                    | 77.9                          |
| 4.....                      | 73.1                               | 80.7     | 83.3                       | 80.6                     | 80.0                                    | 86.1                     | 87.1                     | 85.2                                    | 85.8                          |
| 5.....                      | 84.4                               | 90.4     | 90.6                       | 92.1                     | 89.6                                    | 92.8                     | 92.9                     | 90.6                                    | 91.3                          |
| 6.....                      | 100.5                              | 100.1    | 97.7                       | 104.9                    | 101.1                                   | 100.2                    | 99.8                     | 96.1                                    | 97.6                          |
| 7.....                      | 115.5                              | 111.0    | 105.8                      | 121.1                    | 114.5                                   | 108.3                    | 107.1                    | 104.4                                   | 105.6                         |
| 8.....                      | 130.1                              | 123.8    | 115.0                      | 131.4                    | 124.4                                   | 117.1                    | 117.1                    | 114.2                                   | 114.9                         |
| 9.....                      | 148.3                              | 139.5    | 128.7                      | 147.8                    | 140.8                                   | 130.2                    | 128.8                    | 126.5                                   | 129.0                         |
| 10.....                     | 200.2                              | 180.6    | 192.3                      | 175.8                    | 212.3                                   | 167.7                    | 165.7                    | 182.7                                   | 184.3                         |
| 95-100%....                 | 232.0                              | 205.9    | 235.9                      | 189.5                    | 254.3                                   | 188.3                    | 189.4                    | 219.3                                   | 218.3                         |
| Median.....                 | 92.8                               | 95.4     | 93.7                       | 99.1                     | 95.5                                    | 96.0                     | 95.8                     | 92.7                                    | 94.1                          |
| ANT. I UTV.<br>Sample size  | 1985                               | 2203     | 1258                       | 180                      | 155                                     | 774                      | 984                      | 409                                     | 841                           |

1) See annex 2i for English translation

TABELL 86. GJENNOMSNITTLIG DISPONIBEL INNTEKT FOR HUSHOLDNINGER MED OG UTEN BARN ETTER HOVEDINNTEKTSTAKERENS KJØNN OG DESILER. GJENNOMSNITT KR. OG PROSENT. 1982  
Average available income of households with and without children by sex of the main income earner and deciles. Average kroner and per cent. 1982

| DESILNR.<br>Decile no.      | ALLE HUSHOLDNINGER<br>All households |              |                   | HUSHOLDNINGER MED BARN<br>Households with children |              |                   | HUSHOLDNINGER UTEN BARN<br>Households without children |              |                   |
|-----------------------------|--------------------------------------|--------------|-------------------|--|--------------|-------------------|--|--------------|-------------------|
|                             | ALLE<br>All                          | MENN<br>Male | KVINNER<br>Female | ALLE<br>All  | MENN<br>Male | KVINNER<br>Female | ALLE<br>All  | MENN<br>Male | KVINNER<br>Female |
| Kroner                      |                                      |              |                   |  |              |                   |  |              |                   |
| ALLE HUSH.<br>All household | 99174                                | 113007       | 67501             | 121255   | 129206       | 86757             | 87296  | 101824       | 62211             |
| 1.....                      | 23032                                | 31712        | 17719             | 41011  | 60947        | 17209             | 20402  | 23696        | 17877             |
| 2.....                      | 42367                                | 60975        | 32055             | 73985  | 85834        | 41326             | 36006  | 51236        | 31672             |
| 3.....                      | 57717                                | 74966        | 36748             | 88538  | 96836        | 50815             | 47410  | 62860        | 35054             |
| 4.....                      | 70374                                | 87356        | 42552             | 99223  | 106156       | 60785             | 58631  | 73018        | 39573             |
| 5.....                      | 83766                                | 99490        | 50956             | 109439   | 114952       | 71670             | 68370  | 84013        | 46166             |
| 6.....                      | 97597                                | 111614       | 59819             | 119795   | 124505       | 83922             | 80079  | 96625        | 54947             |
| 7.....                      | 112880                               | 124851       | 69423             | 131775   | 136467       | 95438             | 94783  | 112597       | 63347             |
| 8.....                      | 130330                               | 141301       | 84198             | 146395   | 150421       | 117093            | 115344   | 131597       | 74719             |
| 9.....                      | 152784                               | 162157       | 110564            | 165854   | 170399       | 141684            | 141806   | 155111       | 97082             |
| 10.....                     | 220892                               | 235646       | 170980            | 236533   | 245537       | 187626            | 210129   | 227484       | 161675            |
| 95-100%.....                | 260869                               | 280022       | 199517            | 278601   | 291219       | 210129            | 249181   | 271044       | 192636            |
| Median.....                 | 90416                                | 105551       | 55356             | 114369   | 119810       | 77728             | 73754  | 89569        | 50578             |
| PROSENT Per cent            |                                      |              |                   |  |              |                   |  |              |                   |
| ALLE HUSH.<br>All househ..  | 100.0                                | 100.0        | 100.0             | 100.0  | 100.0        | 100.0             | 100.0  | 100.0        | 100.0             |
| 1.....                      | 23.2                                 | 28.1         | 26.2              | 33.8   | 47.2         | 19.8              | 23.4   | 23.3         | 28.7              |
| 2.....                      | 42.7                                 | 54.0         | 47.5              | 61.0   | 66.4         | 47.6              | 41.2   | 50.3         | 50.9              |
| 3.....                      | 58.2                                 | 66.3         | 54.4              | 73.0   | 74.9         | 58.6              | 54.3   | 61.7         | 56.3              |
| 4.....                      | 71.0                                 | 77.3         | 63.0              | 81.8   | 82.2         | 70.1              | 67.2   | 71.7         | 63.6              |
| 5.....                      | 84.5                                 | 88.0         | 75.5              | 90.3   | 89.0         | 82.6              | 78.3   | 82.5         | 74.2              |
| 6.....                      | 98.4                                 | 98.8         | 88.6              | 98.8   | 96.4         | 96.7              | 91.7   | 94.9         | 88.3              |
| 7.....                      | 113.8                                | 110.5        | 102.8             | 108.7  | 105.6        | 110.0             | 108.6  | 110.6        | 101.8             |
| 8.....                      | 131.4                                | 125.0        | 124.7             | 120.7  | 116.4        | 135.0             | 132.1  | 129.2        | 120.1             |
| 9.....                      | 154.1                                | 143.5        | 163.8             | 136.8  | 131.9        | 163.3             | 162.4  | 152.3        | 156.1             |
| 10.....                     | 222.7                                | 208.5        | 253.3             | 195.1  | 190.0        | 216.3             | 240.7  | 223.4        | 259.9             |
| 95-100%.....                | 263.0                                | 247.8        | 295.6             | 229.8  | 225.4        | 242.2             | 285.4  | 266.2        | 309.6             |
| Median.....                 | 91.2                                 | 93.4         | 82.0              | 94.3   | 92.7         | 89.6              | 84.5   | 88.0         | 81.3              |
| ANT. I UTV.<br>Sample size. | 8843                                 | 6571         | 2272              | 3397   | 2856         | 541               | 5446   | 3715         | 1731              |

TABELL 87. GJENNOMSNITTLIG DISPONIBEL INNTEKT FOR HUSHOLDNINGER  
 MED BARN ETTER YNGSTE BARNES ALDER OG  
 DESILER. GJENNOMSNITT KR OG PROSENT. 1982  
 Average available income of households with children by  
 age of youngest child and deciles.  
 Average kroner and per cent. 1982

| HUSHOLDNINGER MED BARN Households with children |             |                        |                       |                        |
|---|-------------|------------------------|-----------------------|------------------------|
| DESILNR.<br>Decile no.                          | ALLE<br>All | UNDER<br>7 ÅR<br>years | 7 -<br>12 ÅR<br>years | 13 -<br>16 ÅR<br>years |
| Kroner  |             |                        |                       |                        |
| ALLE HUSH.<br>All househ..                      | 121255      | 106585                 | 127079                | 147343                 |
| 1.....  | 41011       | 33345                  | 52874                 | 48514                  |
| 2.....  | 73985       | 66387                  | 82649                 | 91330                  |
| 3.....  | 88538       | 79572                  | 96234                 | 107264                 |
| 4.....  | 99223       | 89444                  | 108007                | 121196                 |
| 5.....  | 109439      | 98015                  | 117401                | 133949                 |
| 6.....  | 119795      | 106653                 | 126146                | 145984                 |
| 7.....  | 131775      | 115857                 | 138597                | 157388                 |
| 8.....  | 146395      | 128306                 | 150760                | 174404                 |
| 9.....  | 165854      | 145643                 | 167099                | 197832                 |
| 10.....   | 236533      | 202630                 | 231027                | 295566                 |
| 95-100%.....                                    | 278601      | 235417                 | 268065                | 356758                 |
| Median.....                                     | 114369      | 102463                 | 121732                | 140502                 |
| PROSENT Per cent                                |             |                        |                       |                        |
| ALLE HUSH.<br>All househ..                      | 100.0       | 100.0                  | 100.0                 | 100.0                  |
| 1.....  | 33.8        | 31.3                   | 41.6                  | 32.9                   |
| 2.....  | 61.0        | 62.3                   | 65.0                  | 62.0                   |
| 3.....  | 73.0        | 74.7                   | 75.7                  | 72.8                   |
| 4.....  | 81.8        | 83.9                   | 85.0                  | 82.3                   |
| 5.....  | 90.3        | 92.0                   | 92.4                  | 90.9                   |
| 6.....  | 98.8        | 100.1                  | 99.3                  | 99.1                   |
| 7.....  | 108.7       | 108.7                  | 109.1                 | 106.8                  |
| 8.....  | 120.7       | 120.4                  | 118.6                 | 118.4                  |
| 9.....  | 136.8       | 136.6                  | 131.5                 | 134.3                  |
| 10.....   | 195.1       | 190.1                  | 181.8                 | 200.6                  |
| 95-100%.....                                    | 229.8       | 220.9                  | 210.9                 | 242.1                  |
| Median.....                                     | 94.3        | 96.1                   | 95.8                  | 95.4                   |
| ANT. I UTV.<br>Sample size.                     | 3397        | 1505                   | 1065                  | 827                    |



TABELL 88. GJENNOMSNITTLIG DISPONIBEL INNTEKT FOR HUSHOLDNINGER UTEN BARN ETTER HOVEDINNTEKTSTAKERENS ALDER OG DESILER. GJENNOMSNITT KR OG PROSENT. 1982  
Average available income of households without children by age of main income earner and deciles. Average kroner and per cent. 1982

| DESILNR.<br>Decile no.      | ALLE<br>All | UNDER<br>25 AR<br>years | 25-<br>44 AR<br>years | 45-<br>66 AR<br>years | 67-<br>79 AR<br>years | 80 AR<br>OG OVER<br>years and<br>over |
|-----------------------------|-------------|-------------------------|-----------------------|-----------------------|-----------------------|---------------------------------------|
| Kroner                      |             |                         |                       |                       |                       |                                       |
| ALLE HUSH.<br>All househ..  | 87296       | 78705                   | 97703                 | 105950                | 62771                 | 44963                                 |
| 1.....                      | 20402       | 10164                   | 20891                 | 24706                 | 25342                 | 4961                                  |
| 2.....                      | 36006       | 30465                   | 52404                 | 47713                 | 33320                 | 28648                                 |
| 3.....                      | 47410       | 44544                   | 63640                 | 63550                 | 37759                 | 31231                                 |
| 4.....                      | 58631       | 52161                   | 71772                 | 75313                 | 43258                 | 32128                                 |
| 5.....                      | 68370       | 58978                   | 81019                 | 87454                 | 51479                 | 34649                                 |
| 6.....                      | 80079       | 65286                   | 94373                 | 101186                | 58488                 | 38757                                 |
| 7.....                      | 94783       | 80995                   | 110614                | 118585                | 65900                 | 45503                                 |
| 8.....                      | 115344      | 105947                  | 127475                | 138795                | 76958                 | 56655                                 |
| 9.....                      | 141806      | 132233                  | 146390                | 163508                | 91565                 | 67860                                 |
| 10.....                     | 210129      | 206282                  | 208450                | 238697                | 143636                | 109239                                |
| 95-100%....                 | 249181      | 246372                  | 247761                | 282963                | 172663                | 130904                                |
| Median.....                 | 73754       | 61593                   | 86661                 | 93683                 | 55704                 | 36538                                 |
| PROSENT Per cent            |             |                         |                       |                       |                       |                                       |
| ALLE HUSH.<br>All househ..  | 100.0       | 100.0                   | 100.0                 | 100.0                 | 100.0                 | 100.0                                 |
| 1.....                      | 23.4        | 12.9                    | 21.4                  | 23.3                  | 40.4                  | 11.0                                  |
| 2.....                      | 41.2        | 38.7                    | 53.6                  | 45.0                  | 53.1                  | 63.7                                  |
| 3.....                      | 54.3        | 56.6                    | 65.1                  | 60.0                  | 60.2                  | 69.5                                  |
| 4.....                      | 67.2        | 66.3                    | 73.5                  | 71.1                  | 68.9                  | 71.5                                  |
| 5.....                      | 78.3        | 74.9                    | 82.9                  | 82.5                  | 82.0                  | 77.1                                  |
| 6.....                      | 91.7        | 82.9                    | 96.6                  | 95.5                  | 93.2                  | 86.2                                  |
| 7.....                      | 108.6       | 102.9                   | 113.2                 | 111.9                 | 105.0                 | 101.2                                 |
| 8.....                      | 132.1       | 134.6                   | 130.5                 | 131.0                 | 122.6                 | 126.0                                 |
| 9.....                      | 162.4       | 168.0                   | 149.8                 | 154.3                 | 145.9                 | 150.9                                 |
| 10.....                     | 240.7       | 262.1                   | 213.4                 | 225.3                 | 228.8                 | 243.0                                 |
| 95-100%....                 | 285.4       | 313.0                   | 253.6                 | 267.1                 | 275.1                 | 291.1                                 |
| Median.....                 | 84.5        | 78.3                    | 88.7                  | 88.4                  | 88.7                  | 81.3                                  |
| ANT. I UTV.<br>Sample size. | 5446        | 402                     | 1130                  | 2347                  | 1268                  | 299                                   |

TABELL 89. GJENNOMSNITTLIG DISPONIBEL INNTEKT FOR HUSHOLDNINGER ETTER HOVEDINNTEKTSTAKERENS EKTESKAPELIGE STATUS OG DESILER. GJENNOMSNITT KR OG PROSENT. 1982  
Average available income of households by marital status of the main income earner and deciles. Average kroner and per cent. 1982

| DESILNR.<br>Decile no.      | EKTESKAPELIGE STATUS Marital status |                    |                 |  |  |
|-----------------------------|-------------------------------------|--------------------|-----------------|--|--|
|                             | ALLE<br>All                         | UGIFT<br>Unmarried | GIFT<br>Married | ENKE/<br>ENKEMANN<br>Widow/<br>widower | SKILT/<br>SEPARERT<br>Divorced/<br>Separated |
| Kroner                      |                                     |                    |                 |  |  |
| ALLE HUSH.<br>All househ..  | 99174                               | 78776              | 119199          | 55151                                  | 82547  |
| 1.....                      | 23032                               | 13843              | 38886           | 22375                                  | 22968  |
| 2.....                      | 42367                               | 32997              | 67341           | 31936                                  | 40317  |
| 3.....                      | 57717                               | 43494              | 82918           | 34614                                  | 52034  |
| 4.....                      | 70374                               | 55231              | 94713           | 37533                                  | 62246  |
| 5.....                      | 83766                               | 63488              | 106299          | 40608                                  | 71147  |
| 6.....                      | 97597                               | 71174              | 117892          | 46064                                  | 79520  |
| 7.....                      | 112880                              | 82109              | 130655          | 54475                                  | 90000  |
| 8.....                      | 130330                              | 101097             | 145698          | 64993                                  | 103555                                       |
| 9.....                      | 152784                              | 129096             | 165980          | 82059                                  | 124539                                       |
| 10.....                     | 220892                              | 195229             | 241604          | 136857                                 | 179146                                       |
| 95-100%.....                | 260869                              | 228702             | 288602          | 169222                                 | 207016                                       |
| Median.....                 | 90416                               | 66891              | 111797          | 42329                                  | 75223  |
| PROSENT Per cent            |                                     |                    |                 |  |  |
| ALLE HUSH.<br>All househ..  | 100.0                               | 100.0              | 100.0           | 100.0                                  | 100.0  |
| 1.....                      | 23.2                                | 17.6               | 32.6            | 40.6                                   | 27.8   |
| 2.....                      | 42.7                                | 41.9               | 56.5            | 57.9                                   | 48.8   |
| 3.....                      | 58.2                                | 55.2               | 69.6            | 62.8                                   | 63.0   |
| 4.....                      | 71.0                                | 70.1               | 79.5            | 68.1                                   | 75.4   |
| 5.....                      | 84.5                                | 80.6               | 89.2            | 73.6                                   | 86.2   |
| 6.....                      | 98.4                                | 90.3               | 98.9            | 83.5                                   | 96.3   |
| 7.....                      | 113.8                               | 104.2              | 109.6           | 98.8                                   | 109.0  |
| 8.....                      | 131.4                               | 128.3              | 122.2           | 117.8                                  | 125.4  |
| 9.....                      | 154.1                               | 163.9              | 139.2           | 148.8                                  | 150.9  |
| 10.....                     | 222.7                               | 247.8              | 202.7           | 248.1                                  | 217.0  |
| 95-100%.....                | 263.0                               | 290.3              | 242.1           | 306.8                                  | 250.8  |
| Median.....                 | 91.2                                | 84.9               | 93.8            | 76.8                                   | 91.1   |
| ANT. I UTV.<br>Sample size. | 8843                                | 1775               | 5604            | 850                                    | 614  |

TABELL 90. GJENNOMSNITTLIG DISPONIBEL INNTEKT FOR HUSHOLDNINGER ETTER HOVEDINNTEKTSTAKERENS  
 SOSIOØKONOMISKE STATUS OG DESILER. GJENNOMSNITT KR OG PROSENT. 1982  
 Average available income of households by socio economic status of main income earner  
 and deciles. Average kroner and per cent. 1982 1)

| DESILNR.<br>Decile no.        | ALLE   | YRKESTILKNYTTET |  |         | IKKE YRKESTILKNYTTET |                                     |  |
|-------------------------------|--------|-----------------|--|---------|----------------------|-------------------------------------|--|
|                               |        | ALLE            | SELV-<br>STENDIG<br>NÆRINGS-<br>DRIVENDE | ANSATTE | ALLE                 | PENSJO-<br>NISTER<br>OG<br>TRYGDEDE | ANDRE<br>IKKE<br>YRKES-<br>TIL-<br>KNYTTET |
| Kroner                        |        |                 |  |         |                      |                                     |  |
| ALLE HUSH.                    |        |                 |  |         |                      |                                     |  |
| All househ...                 | 99174  | 119286          | 141396                                   | 116256  | 50977                | 54247                               | 33992                                      |
| 1.....                        | 23032  | 47569           | 31659                                    | 49810   | 9280                 | 21359                               | -3084                                      |
| 2.....                        | 42367  | 68448           | 66326                                    | 68678   | 28702                | 31700                               | 3310                                       |
| 3.....                        | 57717  | 81274           | 83935                                    | 81007   | 32642                | 34612                               | 12841                                      |
| 4.....                        | 70374  | 92992           | 99382                                    | 92350   | 36667                | 38682                               | 18954                                      |
| 5.....                        | 83766  | 104864          | 113171                                   | 103863  | 41484                | 43970                               | 24242                                      |
| 6.....                        | 97597  | 116653          | 130265                                   | 115437  | 48962                | 52059                               | 32382                                      |
| 7.....                        | 112880 | 129835          | 151669                                   | 127835  | 56836                | 58914                               | 40753                                      |
| 8.....                        | 130330 | 145283          | 171777                                   | 142534  | 65236                | 67498                               | 49399                                      |
| 9.....                        | 152784 | 166085          | 205335                                   | 161333  | 78600                | 80756                               | 62564                                      |
| 10.....                       | 220892 | 239862          | 360440                                   | 219713  | 111361               | 112917                              | 98558                                      |
| 95-100%.....                  | 260869 | 284237          | 459141                                   | 251439  | 128717               | 130233                              | 118324                                     |
| Median.....                   | 90416  | 110411          | 120710                                   | 109396  | 44938                | 48143                               | 28162                                      |
| PROSENT Per cent              |        |                 |  |         |                      |                                     |  |
| ALLE HUSH.                    |        |                 |  |         |                      |                                     |  |
| All househ...                 | 100.0  | 100.0           | 100.0                                    | 100.0   | 100.0                | 100.0                               | 100.0                                      |
| 1.....                        | 23.2   | 39.9            | 22.4                                     | 42.8    | 18.2                 | 39.4                                | -9.1                                       |
| 2.....                        | 42.7   | 57.4            | 46.9                                     | 59.1    | 56.3                 | 58.4                                | 9.7  |
| 3.....                        | 58.2   | 68.1            | 59.4                                     | 69.7    | 64.0                 | 63.8                                | 37.8                                       |
| 4.....                        | 71.0   | 78.0            | 70.3                                     | 79.4    | 71.9                 | 71.3                                | 55.8                                       |
| 5.....                        | 84.5   | 87.9            | 80.0                                     | 89.3    | 81.4                 | 81.1                                | 71.3                                       |
| 6.....                        | 98.4   | 97.8            | 92.1                                     | 99.3    | 96.0                 | 96.0                                | 95.3                                       |
| 7.....                        | 113.8  | 108.8           | 107.3                                    | 110.0   | 111.5                | 108.6                               | 119.9                                      |
| 8.....                        | 131.4  | 121.8           | 121.5                                    | 122.6   | 128.0                | 124.4                               | 145.3                                      |
| 9.....                        | 154.1  | 139.2           | 145.2                                    | 138.8   | 154.2                | 148.9                               | 184.1                                      |
| 10.....                       | 222.7  | 201.1           | 254.9                                    | 189.0   | 218.5                | 208.2                               | 289.9                                      |
| 95-100%.....                  | 263.0  | 238.3           | 324.7                                    | 216.3   | 252.5                | 240.1                               | 348.1                                      |
| Median.....                   | 91.2   | 92.6            | 85.4                                     | 94.1    | 88.2                 | 88.7                                | 82.8                                       |
| ANTALL I UT.<br>Sample size.. | 8843   | 6651            | 860                                      | 5791    | 2192                 | 1855                                | 337  |

1) See annex 2c for English translation

## Statistisk Sentralbyrå

Postboks 510, Stasjonssida  
2201 Kongsvinger  
Tlf. (066) 16 111

## INNETKTS- OG FORMUESUNDERSØKELSEN 1982

## PERSONLIGE SKATTYTERE

Oppgavene er undergitt taushetsplikt. De vil bli nyttet bare til å utarbeide statistikk og vil bli oppbevart og eventuelt tilintetgjort på en betryggende måte.

Undergitt taushetsplikt

|          |      |
|----------|------|
| STILLING | Kode |
|          |      |

## A V S N . 2

|   | Kode | Kroner |
|---|------|--------|
| Samlet nettogevinst ifølge oppgave over salg av aksjer, tildelingsbevis og tegningsretter utenom næring | 101  |        |
| Tap til framføring ifølge oppgave over salg av aksjer, tildelingsbevis og tegningsretter utenom næring  | 102  |        |

## A V S N . 3

## TILLEGGSPØRSMÅL OM NÆRINGSINNTekt FOR 1982 (SE RETTLEDNING)

| Næring   | Foretakets (bedriftens) navn og adresse | For Byrået | Kode | Nettonæringsinntekt<br>Kroner |
|--|---|------------|------|-------------------------------|
|  |   |            | 103  |                               |
|  |   |            | 104  |                               |
|  |   |            | 105  |                               |
|  |   |            | 106  |                               |
|  |   |            | 107  |                               |
| Sum inntekt av annen næring. Overføres til post 9 a (kode 171) |   |            | 108  |                               |

## A V S N . 4 TILLEGGSPØRSMÅL OM UNDERSKOTT I NÆRING OG VED DRIFT AV FAST EIENDOM FOR 1982. (SE RETTLEDNING)

| Næring  | Foretakets (bedriftens) navn og adresse | For Byrået | Kode | Underskott i næring og<br>ved drift av fast eiendom<br>for 1982<br>Kroner |
|---|---|------------|------|---|
|   |   |            | 109  |   |
|   |   |            | 110  |   |
|   |   |            | 111  |   |
| Sum underskott i næring og ved drift av fast eiendom for 1982. Overføres til post 28 (kode 230) |   |            | 112  |   |

## A V S N . 5

## FONDSAVSETNINGER, SÆRFRADRAG FISKE OG AVSKRIVNINGER

| Fondsavsetninger: (Sum fra næringsoppgaver, regnskapsskjemaer, regnskapsutdrag og fra post 32 i selvangivelsen) | Kode | Kroner |
|---|------|--------|
| DU-fond (lov av 19.6.69)  | 113  |        |
| Miljøvernfond (lov av 14.12.62)   | 114  |        |
| Konsolideringsfond (lov av 17.12.82)  | 115  |        |
| Andre fondsavsetninger  | 116  |        |
| Lovbestemt særfradrag i inntekt av fiske. (Fra næringsoppgave for fiske)  | 117  |        |
| Avskrivninger i alt. (Sum fra næringsoppgaver, regnskapsskjemaer og regnskapsutdrag)                            | 118  |        |

2  
A V S N . 6

## INNTEKT

| Postnr. | Lønnsinntekt mv.  | Fra hvem. Arbeidsgivers navn og adresse | I            |        | II                 |        | III                                       |        |
|---------|---|---|--------------|--------|--------------------|--------|---|--------|
|         |   |   | Egen inntekt | Kroner | Ektefelles inntekt | Kroner | Inntekt for barn født : 1966 eller senere | Kroner |
| 1       | a) Lønn, honorar og annen godtgjørelse, naturalytelser, serveringspenger, skattepliktige sykepenger og dagpenger under arbeidsløyse |   | 119          |        | 135                |        | 151                                       |        |
|         |   |   | 120          |        | 136                |        | 152                                       |        |
|         |   |   | 121          |        | 137                |        | 153                                       |        |
|         |   |   | 122          |        | 138                |        | 154                                       |        |
|         |   |   | 123          |        | 139                |        | 155                                       |        |
|         | b) Verdi av helt eller delvis fri bil og andre skattepliktige naturalytelser i arbeidsforhold som ikke er tatt med i 1a             |   | 124          |        | 140                |        | 156                                       |        |
|         |   |   | 125          |        | 141                |        | 157                                       |        |
|         |   |   | 126          |        | 142                |        | 158                                       |        |
|         | c) Overskott på utgiftsgodtgjørelse   |   | 127          |        | 143                |        | 159                                       |        |
|         |   |   | 128          |        | 144                |        | 160                                       |        |
| 2       | Annen inntekt av arbeid, spesifiser:  |   | 129          |        | 145                |        | 161                                       |        |
| 3       | Inntekt av håndverks- og husflidsarbeid i hjemmet   |   | 130          |        | 146                |        | 162                                       |        |
| 4       | a) Tjenestepensjon, livrenter (skattepliktig del), kår og lignende ytelser  |   | 131          |        | 147                |        | 163                                       |        |
|         | b) Ytelser fra folketrygden   |   | 132          |        | 148                |        | 164                                       |        |
|         | c) Bidrag o.l.  |   | 133          |        | 149                |        | 165                                       |        |
| 5       | a) Sum post 1-4. Grunnlag for beregning av minstefradrag og oppgjørfradrag  |   | 134          |        | 150                |        | 166                                       |        |
|         | b) Sum kolonne I + II + III (Kode 134 + kode 150 + kode 166)  |   |              |        | 167                |        |   |        |
| 6       | Inntekt av jordbruk   |   |              |        | 168                |        |   |        |
| 7       | Inntekt av skogbruk   |   |              |        | 169                |        |   |        |
| 8       | Inntekt av fiske  |   |              |        | 170                |        |   |        |
| 9       | a) Inntekt av annen næring  |   |              |        | 171                |        |   |        |
|         | b) Skattepliktige sykepenger og dagpenger under arbeidsløyse i næringsvirksomhet  |   |              |        | 172                |        |   |        |
| 10      | Renter av bankinnskott, obligasjoner, utbytte av utenlandske aksjer o.l. (redusert med skattefritt beløp)                           |   |              |        | 173                |        |   |        |
| 11      | Utbytte av aksjer i norske selskaper eller av andeler i aksjefond (redusert med eventuelt skattefritt beløp)                        |   | 174          | Kroner |                    |        |   |        |
| 12      | Nettoinntekt av prosentliknet boligeiendom  |   |              |        | 175                |        |   |        |
| 13      | Nettoinntekt av prosentliknet hytte eller landsted  |   |              |        | 176                |        |   |        |
| 14      | Nettoinntekt av annen fast eiendom  |   |              |        | 177                |        |   |        |
| 15      | Gevinst ved salg og ekspropriasjon av tomter og annen fast eiendom  |   |              |        | 178                |        |   |        |
| 16      | Gevinst ved andre salg, ved overføring av bruksrett o.l.  |   |              |        | 179                |        |   |        |
| 17      | Renter av utestående fordringer, pantobligasjoner og andre gjeldsbrev   |   |              |        | 180                |        |   |        |
| 18      | Renter av utenlandske ihennehaverobligasjoner og utenlandske bankinnskott   |   |              |        | 181                |        |   |        |
| 19      | Andre inntekter, spesifiser:  |   |              |        | 182                |        |   |        |
|         |   |   |              |        |                    |        |   |        |
| 20      | Sum bruttoinntekt   |   |              |        | 184                |        |   |        |

## FRADRAG I INNTEKTEN

| Minstefradrag, reiseutgifter og oppgjørfradrag |    |   |        | Virkelige utgifter i stilling eller arbeid samt oppgjørfradrag |    |   |        |                                 |        |  |
|--|----|---|--------|--|----|---|--------|---------------------------------|--------|--|
| Postnr.  |    | Kode  | Kroner | Postnr.  |    | Egne utgifter   |        | Ektefelles eller barns utgifter |        |  |
|  |    |   |        |  |    | Kode  | Kroner | Kode                            | Kroner |  |
| 21   | a) | Minstefradrag av egen inntekt, post 5 I   | 201    | 22   | a) | Utgifter f.eks. til verktøy, uniform, faglitteratur, kontorhold mv.         | 209    |                                 | 216    |  |
|  |    | Minstefradrag av ektefelles inntekt, post 5 II  | 202    |  | b) | Underskott på godtgjørelse til dekning av utgifter nevnt under post 22a     | 210    |                                 | 217    |  |
|  |    | Minstefradrag av barns inntekt, post 5 III  | 203    |  | c) | Reise til og fra arbeidsstedet  | 211    |                                 | 218    |  |
|  | b) | Reise til og fra arbeidsstedet mv. utover kr 400  | 204    |  | d) | Premie til frivillig syke- og ulykkesforsikring mv.                         | 212    |                                 | 219    |  |
|  | c) | Oppgjørfradrag av egen inntekt, post 5 I  | 205    |  | e) | Næringsdrivendes premie til egen tillegstrygd for sykepenger i folketrygden | 213    |                                 | 220    |  |
|  |    | Oppgjørfradrag av ektefelles inntekt, post 5 II   | 206    |  | f) | Oppgjørfradrag  | 214    |                                 | 221    |  |
|  |    | Oppgjørfradrag av barns inntekt, post 5 III   | 207    |  |    |   |        |                                 |        |  |
|  |    | Sum post 21   | 208    |  |    | Sum post 22   | 215    |                                 | 222    |  |
|  |    | Sum post 21 pluss sum post 22   |        |  |    |   | 223    |                                 |        |  |
| 23   |    | Merutgifter til kost og losji ved tjenestereiser/arbeidsopphold utenfor hjemmet   |        |  |    |   | 224    |                                 |        |  |
| 24   |    | Reiseutgifter ved besøk i hjemmet   |        |  |    |   | 225    |                                 |        |  |
| 25   |    | Premie og tilskott til privat og offentlig pensjonsordning i arbeidsforhold. Fagforeningskontingent som kan trekkes fra |        |  |    |   | 226    |                                 |        |  |
| 26   |    | Fradrag i arbeidsinntekten for ektefeller/enslig forsørger som har barn   |        |  |    |   | 227    |                                 |        |  |
| 27   |    | Kårytelser påheftet fast eiendom  |        |  |    |   | 228    |                                 |        |  |
| 28   | a) | Tidligere års underskott i næring og ved drift av fast eiendom  |        |  |    |   | 229    |                                 |        |  |
|  | b) | Underskott i næring og ved drift av fast eiendom for 1982   |        |  |    |   | 230    |                                 |        |  |
| 29   |    | Pliktig underholdsbidrag o.l.   |        |  |    |   | 231    |                                 |        |  |
| 30   |    | Premie for egen pensjonsforsikring  |        |  |    |   | 232    |                                 |        |  |
| 31   | a) | Renter av gjeld o.l.  |        |  |    |   | 233    |                                 |        |  |
|  | b) | Del av underskott i boligselskap  |        |  |    |   | 234    |                                 |        |  |
| 32   |    | Standardfradrag for utlendinger   |        |  |    |   | 235    |                                 |        |  |
|  |    | Særfradrag for fiskere (ikke regnskapspliktige)   |        |  |    |   | 236    |                                 |        |  |
|  |    | Andre fradrag, spesifiser: (Fondsavsetninger spesifiseres også under avsnitt 5 på side 1)                               |        |  |    |   | 237    |                                 |        |  |
|  |    |   |        |  |    |   |        |                                 |        |  |
|  |    |   |        |  |    |   |        |                                 |        |  |
| 33   |    | Sum fradrag (post 21 - 32)  |        |  |    |   | 241    |                                 |        |  |

| Postnr.                                     |  | I. Formue |        | II. Renter/Utbytte |        |
|---|--|-----------|--------|--------------------|--------|
|   |  | Kode      | Kroner | Kode               | Kroner |
| 43  | Innskott i innenlandske banker og på postgiro mv.  | 301       |        | 331                |        |
| 44  | a) Norske ihendehaverobligasjoner mv.  | 302       |        | 332                |        |
|   | o) Spareobligasjoner (Verdi-Spar '82)  | 303       |        |                    |        |
| 45  | Aksjer i utenlandske selskaper   | 304       |        | 333                |        |
| 46  | Sum kolonne II for post 43, 44a og 45  |           |        | 334                |        |
| 47  | Aksjer (parter) i norske aksjeselskaper og likestilte selskaper (herunder andeler i aksjefond) | 305       |        | 335                |        |
| 48  | a) Sum kolonne I for post 43, 44, 45 og 47   | 306       |        |                    |        |
|   | Skattefritt beløp  | ÷         | 307    |                    |        |
|   | b) Rest  | =         | 308    |                    |        |
| 49  | Faste eiendommer og skog   | 309       |        |                    |        |
| 50  | a) Yrkesbiler, msakiner, redskap, inventar o.l.  | 310       |        |                    |        |
|   | b) Buskap, travhester, pelsdyr og rein   | 311       |        |                    |        |
|   | c) Beholdning av råstoffer og varer og avling for salg   | 312       |        |                    |        |
| 51  | Skip og andre fartøyer mv.   | 313       |        |                    |        |
| 52  | Utestående fordringer, pantobligasjoner og andre gjeldsbrev                                    | 314       |        |                    |        |
| 53  | Utenlandske ihendehaverobligasjoner og utenlandske bankinnskott                                | 315       |        |                    |        |
| 54  | Leieboerinnskott   | 316       |        |                    |        |
| 55  | Gjenkjøpsverdi av livsforsikringspoliser (skattepliktig del)                                   | 317       |        |                    |        |
| 56  | Kontanter, sjekker, remisser o.l.  | 318       |        |                    |        |
| 57  | a) Innbo og annet løsøre   | 319       |        |                    |        |
|   | b) Båter, salgsverdi under 30 000  | 320       |        |                    |        |
| 58  | a) Privatbiler/motorsykler   | 321       |        |                    |        |
|   | b) Campingvogner   | 322       |        |                    |        |
| 59  | Lystfartøyer   | 323       |        |                    |        |
| 60  | Annen skattepliktig formue, spesifiser   | 324       |        |                    |        |
|   |  |           |        |                    |        |
|   |  |           |        |                    |        |
| 61  | Sum bruttoformue, postene 48b–60   | 327       |        |                    |        |
| 62  | Gjeld  | 328       |        |                    |        |
| Eventuelle merknader, for likningskontoret. |  |           |        |                    |        |

Engelsk oversettelse av tabellhoder og -forspalter  
English translation of table heads and columns

a.

| <u>UTDANNINGSNIVA</u>             | <u>Level of education</u>         |
|-----------------------------------|-----------------------------------|
| I ALT                             | Total                             |
| BARNESKOLENIVA                    | Education at primary school       |
| UNGDOMSSKOLENIVA                  | Education at secondary school     |
| GYMNASNIVA I                      | Education at high school, stage I |
| GYMNASNIVA II                     | -----"-----, stage II             |
| UNIVERSITETS- OG HØYSKOLENIVA I   | University, first stage           |
| UNIVERSITETS- OG HØYSKOLENIVA II  | -----, second stage               |
| UNIVERSITETS- OG HØYSKOLENIVA III | -----, third stage                |
| FORSKERNIVA                       | Post university level             |
| UOPPGITT/REST                     | Education unknown                 |

b.

| <u>FAGFELT</u>                           | <u>Programmes</u>  |
|--|--|
| I ALT                                    | Total  |
| ALLMENT FAGFELT                          | General  |
| HUMANIORA OG ESTETIKK                    | Humanities, religion and theology,<br>fine and applied arts                  |
| UNDERVERSNING                            | Education science and teacher<br>training                                    |
| ADM. ØKONOMI, SAMF.VIT., JUS             | Administration, economics,<br>social and behavioural science                 |
| INDUSTRI, HANDVERK,<br>NATURVIT. TEKNIKK | Trade, craft, industrial,<br>mathematics, natural science<br>and engineering |
| SAMFERDSEL                               | Transport and communications   |
| HELSEVESEN                               | Medical and para-medical   |
| JORD-, SKOG- OG FISKE                    | Agricultural, forestry and fishing   |
| TJENESTEYTING OG FORSVAR                 | Service and military   |
| REST                                     | Unknown  |



c.

| <u>SOSIOØKONOMISK STATUS</u>          | <u>Socio economic status</u>  |
|---------------------------------------|---|
| YRKESTILKNYTTET                       | Economically active   |
| SELVSTENDIG NÆRINGSDRIVENDE           | Employers and self-employed   |
| SELVSTENDIGE I<br>JORD, SKOG OG FISKE | Employers and self-employed<br>in agriculture, forestry and fishing |
| SELVSTENDIGE I<br>ANDRE NÆRINGER      | Employers and self-employed<br>in other industries                  |
| ANSATTE                               | Employees   |
| ARBEIDERE                             | Manual workers  |
| UFAGLÆRTE                             | Unskilled   |
| FAGLÆRTE                              | Skilled   |
| FUNKSJONÆRER                          | Salaried employees  |
| LAVERE FUNKSJONÆRER                   | Lower grade   |
| HØYERE FUNKSJONÆRER                   | Higher grade  |
| UOPPGITT YRKE .                       | Unknown   |
| IKKE YRKESTILKNYTTET                  | Economically inactive   |
| PENSJONISTER OG TRYGDEDE              | Pensioners and insurance recipients                                 |
| ALDERSPENSJONISTER                    | Old-age pensioners  |
| ANDRE PENSJONISTER                    | Other pensioners  |
| ANDRE IKKE YRKESTILKNYTTEDE           | Other economically inactive   |

d.

| <u>NÆRING</u>   | <u>Industry</u>   |
|---|---|
| BERGVERKSDRIFT OG OLJEUTVINNING   | Mining and crude petroleum<br>and natural gas production      |
| INDUSTRI  | Manufacturing   |
| KRAFT- OG VANNFORSYNING   | Electricity,<br>gas and water supply                          |
| BYGGE- OG ANLEGGSVIRKSOMHET   | Construction  |
| VAREHANDEL, HOTELL- OG<br>RESTAURANTVIRKSOMHET  | Wholesale and retail trade<br>restaurants and hotels          |
| TRANSPORT, LAGRING, POST OG<br>TELEKOMMUNIKASJONER  | Transport, storage<br>and communications                      |
| BANK- OG FINANSIERINGSVIRKSOMHET,<br>FORSIKRINGSVIRKSOMHET, EIENDOMSDRIFT<br>OG FORRETNINGSMESSIG TJENESTEYTING | Financing, insurance,<br>real estate and<br>business services |
| OFFENTLIG, SOSIAL OG<br>PRIVAT TJENESTEYTING  | Community, social and<br>personal services                    |
| UOPPGITT  | Unspecified   |

e.

## INNETKTSREGNSKAP

## Income account

|  |   |
|--|---|
| YRKESINNTEKT   | Primary income  |
| LØNNSINNTEKT   | Wages and salaries  |
| +NETTO NÆRINGSINNTEKT FØR<br>FONDSAVSETN., AVSKRIVNINGER<br>OG FRADRAK I FISKE | + Entrepreneurial income (before<br>appropriations to funds, depre-<br>ciation and special allowances<br>in fishing industry) |
| +KAPITALINNTEKT  | + Property income   |
| INNTEKT AV BOLIG, HYTTE<br>OG LANDSTED   | Imputed rents of owner-<br>occupied dwellings   |
| +RENTEINNTEKTER  | + Interests received  |
| +AKSJEUTBYTTE  | + Share dividends received  |
| -GJELDSRENTER  | - Interests paid  |
| -UNDERSKUDD I BORETTSLAG   | - Deficit of building society   |
| +ANDRE KAPITALINNTEKTER  | + Other capital incomes   |
| +OVERFØRINGER MOTTATT  | + Transfers received  |
| YTELSER FRA FOLKETRYGDEN   | Social-security benefits  |
| +TJENESTEPENSJON, LIVRENTER O.L.   | + Service pensions, annuities etc.  |
| +BIDRAG O.L.   | + Alimonies etc. (grants)   |
| +BARNETRYGD  | + Family (children's) allowances  |
| +BOSTØTTE  | + Dwelling rent supports  |
| +STIPEND   | + Scholarships  |
| +FORSØRGERFRADRAK  | + Parents tax deductions  |
| =SAMLET INNTEKT  | = Total household income  |
| -SUM UTLIGNET SKATT  | - Total assessed taxes  |
| SUM SKATTER  | Assessed taxes before deductions  |
| -SUM FRADRAK I SKATT   | - Tax deductions  |
| =DISPONIBEL INNTEKT  | = Available income  |
| ANTALL HUSHOLDNINGER   | Number of households  |
| ANTALL OBSERVASJONER   | Number of observations  |

f.

## SELVANGIVELSESRREGNSKAP

## Tax return account

|   |  |
|---|--|
| BRUTTOINNEKTER I ALT  | Total gross income   |
| LØNN  | Wages and salaries   |
| TJENESTEPENSJON O.L   | Priv. pens. and life insur. benefit  |
| YTELSER FRA FOLKETRYGDEN  | Social security benefits   |
| NÆRINGSINNEKT AV JORDBRUK, SKOGBRUK<br>OG FISKE                         | Net entrepreneurial income from<br>agriculture, forestry and fishing                         |
| ANNEN NÆRINGSINNEKT (INKL. SKATTEPL.<br>SYKEPENGER I NÆRINGSVIRKSOMHET) | Other net entrepreneurial income   |
| RENTER AV BANKINNSKUDD O.L  | Interests received   |
| AKSJEUTBYTTE  | Share dividends received   |
| - SKATTEFRI DEL AV RENTEINNEKTER<br>OG AKSJEUTBYTTE                     | - Taxfree part of interests and<br>share dividends received                                  |
| NETTOINNEKT AV PROSENTLIGNET BOLIG,<br>HYTTE, LANDSTED                  | Imputed income of owner-occupied<br>dwellings  |
| NETTOINNEKT AV ANNEN FAST EIENDOM                                       | Other property income, net   |
| GEVINST VED SALG AV TOMTER MV.  | Profit from selling plots  |
| ANDRE INNEKTER  | Other income   |
| <br>  |  |
| FRADRAK I ALT   | Total deductions   |
| MINSTEFRADRAK   | Minimum deductions   |
| OPPGJØRSFRADRAK   | Settling deductions  |
| REISEUTGIFTER   | Travelling expenses  |
| ANDRE UTGIFTER I STILLING   | Other actual expenses  |
| PENSJONSPREMIE,<br>FAGFORENINGSKONTINGENT                               | Contributions to private and public<br>pension schemes (job-related),<br>union subscriptions |
| <br>  |  |
| FORELDREFRADRAK   | Parent's deductions  |
| UNDERSKUDD I NÆRING   | Entrepreneurial deficit  |
| UNDERHOLDSBIDRAG, KÅRYTELSER  | Maintenance, etc.  |
| PREMIE FOR PENSJONSFORSIKRING   | Private pension scheme premiums  |
| GJELDSRENTER  | Interests paid   |
| DEL AV UNDERSKUDD I BORETTSLAG  | Part of building societies' deficit  |
| ANDRE FRADRAK   | Other deductions   |
| KORREKSJON FOR NEGATIV INNEKT   | Correction for negative net income   |
| NETTOINNEKT FØR SÆRFRADRAK  | Net income before special deductions   |
| - NETTOINNEKT OM BORD   | -Seamen's income   |
| - SÆRFRADRAK  | -Special deduction (old,age handic)  |
| - AKSJEUTBYTTE, NETTO   | -Taxable share dividends   |
| NETTOINNEKT VED KOMMUNESKATTELIGNINGEN                                  | Income taxable by municip. tax assess  |
| + AKSJEUTBYTTE M.M.   | + Taxable share dividends  |
| NETTOINNEKT VED STATSSKATTELIGNINGEN                                    | Income taxable by gov. tax assessment  |
| DIREKTE INNEKTSSKATTER I ALT  | Direct income taxes paid   |
| FØR SKATTEFRADRAK   |  |
| FORMUESSKATT TIL STAT OG KOMMUNE  | Property taxes paid  |
| SKATTEFRADRAK   | Tax deductions   |

g.

| <u>HUSHOLDNINGSTØRRELSER OG</u><br><u>GJENNOMSNITTSINNEKTER</u> | <u>Size of household and</u><br><u>average income</u> |
|---|---|
| HUSHOLDNINGER   | Households  |
| PERSONER PR. HUSHOLDNING  | Persons per household                                 |
| YRKESTILKNYTTETE PR. HUSHOLDNING                                | Economically active per household                     |
| FORBRUKSENHET PR. HUSHOLDNING                                   | Consumption units per household                       |
| GJENNOMSNITTLIG YRKESINNEKT                                     | Average occupational income                           |
| GJENNOMSNITTLIG DISP. INNEKT                                    | Average available income                              |
| PR. HUSHOLDNING   | Per household   |
| PR. FORBRUKSENHET   | Per consumption unit                                  |
| ANTALL OBSERVASJONER  | Number of observations                                |

h.

| <u>ANTALL YRKESTILKNYTTETE</u> | <u>Number of economically active</u> |
|--------------------------------|--------------------------------------|
| I ALT                          | Total                                |
| INGEN YRKESTILKNYTTETE         | No economically active               |
| 1 YRKESTILKNYTTET              | One economically active              |
| 2 ELLER FLERE YRKESTILKNYTTETE | Two or more economically active      |

i.

| <u>HUSHOLDNINGSTYPE</u>        | <u>Type of household</u>                 |
|--------------------------------|--|
| I ALT                          | Total                                    |
| 1 VOKSEN                       | One adult                                |
| 2 VOKSNE                       | Two adults                               |
| 3 ELLER FLERE VOKSNE           | Three or more adults                     |
| 1 VOKSEN OG 1 BARN             | One adult and one child                  |
| 1 VOKSEN OG 2 ELLER FLERE BARN | One adult and two or<br>more children    |
| 2 VOKSNE OG 1 BARN             | Two adults and one child                 |
| 2 VOKSNE OG 2 BARN             | Two adults and two children              |
| 2 VOKSNE OG 3 ELLER FLERE BARN | Two adults and three or<br>more children |
| ANDRE HUSHOLDNINGER            | Other types of household                 |

j.

| <u>EKTESKAPELIG STATUS</u> | <u>Marital status</u> |
|----------------------------|-----------------------|
| UGIFT                      | Unmarried             |
| GIFT                       | Married               |
| ENKE/ENKEMANN              | Widow/widower         |
| SKILT/SEPARERT             | Divorced/separated    |

**Tidligere utkommet på emneområdet**

Previously issued on the subject

Formuesstatistikk Property statistics 1962 NOS A 212, 1967 A 396, 1970 A 542, 1973 A 922,  
1976 B 123, 1979 B 275

Inntektsstatistikk Income Statistics 1967 NOS A 391, 1970 A 543, 1973 A 892, 1976 B 94,  
1979 B 267

Statistikk over lavinntektsgrupper Statistics on Low Income Groups 1967 NOS A 462, 1970 A 556,  
1973 A 963, 1976 B 155, 1979 B 294

Den personlige inntektsfordelingen 1958, 1962 og 1967. The Distribution of Personal Income SA 2

Lavinntektsundersøkelsen Survey on Low Income Groups 1967 SA 4

Publikasjoner sendt ut fra Statistisk Sentralbyrå etter 1. juli 1984  
Publications issued by the Central Bureau of Statistics since 1 July 1984

I serien Norges offisielle statistikk (NOS):

Rekke B

Trykt 1984

- Nr. 465 Helsestatistikk 1982 Health Statistics Sidetall 136 Pris kr 18,00  
ISBN 82-537-2058-0-ISSN 0332-7906
- 466 Trygdestatistikk Uføre 1980 National Insurance Disabled Sidetall 145  
Pris kr 18,00 ISBN 82-537-2059-9 ISSN 0800-4064
- 467 Lønnsstatistikk for sjøfolk på skip i innenriks rutefart November 1983 Wage  
Statistics for Seamen on Ships in Scheduled Coasting Trade Sidetall 34  
Pris kr 12,00 ISBN 82-537-2061-0 ISSN 0800-2932
- 468 Lønnsstatistikk for ansatte i hotell- og restaurantdrift April og oktober 1983 Wage  
Statistics for Employees in Hotels and Restaurants Sidetall 39 Pris kr 12,00  
ISBN 82-537-2063-7 ISSN 0800-2886
- 469 Lønns- og sysselsettingsstatistikk for ansatte i skoleverket 1. oktober 1983 Wage  
and Employment Statistics for Employees in Publicly Maintained Schools  
Sidetall 57 Pris kr 18,00 ISBN 82-537-2068-8 ISSN 0800-2843
- 470 Tjenesteyting 1982 Forretningsmessig tjenesteyting, utleie av maskiner og utstyr,  
renovasjon og reingjøring, vaskeri- og renserivirksomhet Services Business  
Services, Machinery and Equipment Rental and Leasing, Sanitary and Similar  
Services, Laundries, Laundry Services and Cleaning and Dyeing Plants Sidetall 54  
Pris kr 18,00 ISBN 82-537-2071-8 ISSN 0800-4056
- 471 Arkitektvirksomhet og byggeteknisk konsulentvirksomhet 1982 Architectural and other  
Technical Services Connected with Construction Sidetall 41 Pris kr 12,00  
ISBN 82-537-2072-6 ISSN 0800-2983
- 472 Lønnsstatistikk for kommunale arbeidstakere pr. 1. oktober 1983 Wage Statistics for  
Local Government Employees Sidetall 93 Pris kr 18,00 ISBN 82-537-2076-9  
ISSN 0800-2908
- 473 Folkemengden etter alder og ekteskapeleg status 31. desember 1983 Population by Age  
and Marital Status Sidetall 162 Pris kr 18,00 ISBN 82-537-2077-7 ISSN 0554-7170
- 474 Lønns- og sysselsettingsstatistikk for statens embets- og tjenestemenn 1. oktober 1983  
Wage and Employment Statistics for Central Government Employees Sidetall 101  
Pris kr 18,00 ISBN 82-537-2078-5 ISSN 0550-8622
- 475 Industristatistikk 1982 Hefte II Varettall Manufacturing Statistics Volume II  
Commodity Figures Sidetall 162 Pris kr 18,00 ISBN 82-537-2079-3
- 476 Bygge- og anleggsstatistikk 1982 Construction Statistics Sidetall 74 Pris kr 18,00  
ISBN 82-537-2080-7 ISSN 0550-029X
- 477 Arbeidsmarkedstatistikk 1983 Labour Market Statistics Sidetall 188 Pris kr 24,00  
ISBN 82-537-2082-3 ISSN 0078-1878
- 478 Oljevirksomheten 1983 Oil Activity Sidetall 82 Pris kr 18,00  
ISBN 82-537-2083-1 ISSN 0333-2101
- 479 Lønnsstatistikk for ansatte i helsevesen og sosial omsorg 1. oktober 1983 Wage Stati-  
stics of Employees in Health Services and Social Welfare Sidetall 112 Pris  
kr 18,00 ISBN 82-537-2085-8
- 480 Utenrikshandel 1983 I External Trade I Sidetall 356 Pris kr 24,00  
ISBN 82-537-2086-6 ISSN 0078-1940
- 481 Varehandelstatistikk 1982 Wholesale and Retail Trade Statistics Sidetall 150 Pris  
kr 18,00 ISBN 82-537-2087-4 ISSN 0078-1959
- 482 Sivilrettsstatistikk 1983 Civil Judicial Statistics Sidetall 41 Pris kr 12,00  
ISBN 82-537-2089-0 ISSN 0550-0532
- 483 Sjøfart 1983 Maritime Statistics Sidetall 126 Pris kr 18,00 ISBN 82-537-2090-4
- 484 Lønnsstatistikk 1983 Wage Statistics Sidetall 108 Pris kr 18,00 ISBN 82-537-2091-2  
ISSN 0078-1916
- 485 Nasjonalregnskap 1972 - 1983 National Accounts Sidetall 236 Pris kr 24,00  
ISBN 82-537-2093-3
- 486 Fylkesfordelt nasjonalregnskap 1980 National Accounts by County Sidetall 252  
Pris kr 24,00 ISBN 82-537-2095-5
- 487 Energistatistikk 1982 Energy Statistics Sidetall 87 Pris kr 18,00  
ISBN 82-537-2096-3 ISSN 0333-371X
- 488 Rutebilstatistikk 1982 Scheduled Road Transport Sidetall 94 Pris kr 18,00  
ISBN 82-537-2097-1 ISSN 0550-0524
- 489 Skogavvirkning til salg og industriell produksjon 1982-83 Roundwood Cut for Sale and  
Industrial Production Sidetall 51 Pris kr 18,00 ISBN 82-537-2099-8  
ISSN 0800-3637
- 490 Flyttestatistikk 1983 Migration Statistics Sidetall 86 Pris kr 18,00  
ISBN 82-537-2104-8 ISSN 0550-8592
- 491 Lakse- og sjøaurefiske 1983 Salmon and Sea Trout Fisheries Sidetall 97 Pris  
kr 18,00 ISBN 82-537-2105-6 ISSN 0550-0419
- 492 Lønnsstatistikk for sjøfolk på skip i utenriksfart Mars 1984 Wage Statistics for  
Seamen on Ships in Ocean Transport Sidetall 25 Pris kr 12,00 ISBN 82-537-2106-4  
ISSN 0800-2878
- 493 Utenrikshandel 1983 II External Trade II Sidetall 343 Pris kr 24,00  
ISBN 82-537-2107-2 ISSN 0078-1940
- 494 Utdanningsstatistikk Videregående skoler 1. oktober 1982 Educational Statistics  
Upper Secondary Schools Sidetall 147 Pris kr 18,00 ISBN 82-537-2108-0  
ISSN 0332-8031

## Rekke B

Trykt 1984 (forts.)

- Nr. 495 Jaktstatistikk 1983 Hunting Statistics Sidetall 62 Pris kr 18,00  
ISBN 82-537-2109-9 ISSN 0550-0400
- 496 Fiskeristatistikk 1982 Fishery Statistics Sidetall 159 Pris kr 18,00  
ISBN 82-537-2110-2 ISSN 0333-3728
- 497 Utdanningsstatistikk Universiteter og høyskoler 1. oktober 1982 Educational Statistics Universities and Colleges Sidetall 132 Pris kr 18,00 ISBN 82-537-2111-0  
ISSN 0300-5631
- 498 Veitrafikkulykker 1983 Road Traffic Accidents Sidetall 126 Pris kr 18,00  
ISBN 82-537-2113-7 ISSN 0468-8198
- 499 Skattestatistikk Inntektsåret 1982 Tax Statistics Income Year 1982 Sidetall 151  
Pris kr 24,00 ISBN 82-537-2115-3 ISSN 0800-2940
- 500 Kredittmarkedstatistikk Lån, obligasjoner, aksjer mv. 1982 - 1983 Credit Market  
Statistics Loans, Bonds, Shares etc. Sidetall 90 Pris kr 18,00  
ISBN 82-537-2116-1 ISSN 0333-3744
- 501 Folkemengdens bevegelse 1983 Vital Statistics and Migration Statistics Sidetall 101  
Pris kr 18,00 ISBN 82-537-2119-6 ISSN 0377-8797
- 502 Helsepersonellstatistikk 1983 Statistics on Health Personnel Sidetall 135  
Pris kr 18,00 ISBN 82-537-2124-2 ISSN 0800-403X
- 503 Samferdselsstatistikk 1983 Transport and Communication Statistics Sidetall 191  
Pris kr 24,00 ISBN 82-537-2126-9 ISSN 0468-8147
- 504 Jordbruksstatistikk 1983 Agricultural Statistics Sidetall 120 Pris kr 18,00  
ISBN 82-537-2128-5 ISSN 0078-1894
- 505 Helseinstitusjoner 1983 Health Institutions Sidetall 119 Pris kr 18,00  
ISBN 82-537-2129-3 ISSN 0333-3701
- 506 Reiselivsstatistikk 1983 Statistics on Travel Sidetall 130 Pris kr 18,00  
ISBN 82-537-2131-5 ISSN 0333-208X

## Rekke B

Trykt 1985

- 507 Alkohol og andre rusmidler 1983 Alcohol and Drugs Sidetall 43 Pris kr 12,00  
ISBN 82-537-2132-3 ISSN 0332-7965
- 508 Kredittmarkedstatistikk Fordringer og gjeld overfor utlandet 1982 og 1983 Credit  
Market Statistics Foreign Assets and Liabilities Sidetall 90 Pris kr 18,00  
ISBN 82-537-2135-8 ISSN 0333-3736
- 509 Dødsårsaker 1983 Hovedtabeller Causes of Death Main Tables Sidetall 96  
Pris kr 18,00 ISBN 82-537-2137-4 ISSN 0550-032x
- 510 Kvartalsvis nasjonalregnskap 1978 - 1983 Quarterly National Accounts Sidetall 99  
Pris kr 18,00 ISBN 82-537-2143-9
- 511 Levekårsundersøkelsen 1983 Survey of Level of Living Sidetall 230 Pris kr 35,00  
ISBN 82-537-2144-7
- 512 Statistisk varefortegnelse for utenrikshandelen 1985 Sidetall 147 ISBN 82-537-2146-3
- 513 Veterinærstatistikk 1983 Veterinary Statistics Sidetall 92 Pris kr 25,00  
ISBN 82-537-2147-1 ISSN 0303-6561
- 514 Lønnsstatistikk for ansatte i bankvirksomhet 1. september 1984 Wage Statistics for  
Bank Employees Sidetall 42 Pris kr 20,00 ISBN 82-537-2149-8
- 515 Lønnsstatistikk for ansatte i forretningsmessig tjenesteyting og i interesseorganisa-  
sjoner 1. september 1984 Wage Statistics for Employees in Business Services and  
in Business, Professional and Labour Associations Sidetall 55 Pris kr 25,00  
ISBN 82-537-2150-1
- 516 Lønnsstatistikk for ansatte i forsikringsvirksomhet 1. september 1984 Wage  
Statistics for Employees in Insurance Activity Sidetall 41 Pris kr 22,00  
ISBN 82-537-2152-8 ISSN 0800-286X
- 517 Skogstatistikk 1983 Forestry Statistics Sidetall 108 Pris kr 30,00  
ISBN 82-537-2154-4 ISSN 0468-8155
- 518 Kriminalstatistikk Forbrytelser etterforsket Reaksjoner Fengslinger 1983  
Criminal Statistics Crimes Investigated Sanctions Imprisonments Sidetall 179  
Pris kr 35,00 ISBN 82-537-2156-0 ISSN 0333-3914
- 519 Commodity List Edition in English Statistisk varefortegnelse for utenrikshandelen  
Sidetall 126 ISBN 82-537-2161-7 ISSN 0333-2896
- 520 Regnskapsstatistikk 1983 Oljeutvinning, bergverksdrift og industri Statistics of  
Accounts Oil Extraction, Mining and Manufacturing Sidetall 168 Pris kr 35,00  
ISBN 82-537-2164-1 ISSN 0333-3795
- 521 Regnskapsstatistikk 1983 Engroshandel Statistics of Accounts Wholesale Trade  
Sidetall 108 Pris kr 30,00 ISBN 82-537-2166-8 ISSN 0333-3817
- 522 Sosialstatistikk 1983 Social Statistics Sidetall 93 Pris kr 30,00  
ISBN 82-537-2169-2 ISSN 0333-2055
- 523 Folketalet i kommunene 1983 - 1985 Population in Municipalities Sidetall 54  
Pris kr 25,00 ISBN 82-537-2171-4
- 524 Lønnsstatistikk for sjøfolk på skip i innenriks rutefart November 1984 Wage  
Statistics for Seamen on Ships in Scheduled Coasting Trade Sidetall 32  
Pris kr 20,00 ISBN 82-537-2172-2 ISSN 0800-2932
- 525 Lønnsstatistikk for tilsette i jordbruk, gartneri og hagebruk September 1984 Wage  
Statistics for Workers and Salaried Employees in Agriculture and Horticulture  
Sidetall 33 Pris kr 20,00 ISBN 82-537-2173-0
- 526 Kredittmarkedstatistikk Livs- og skadeforsikringselskaper mv. 1983 Credit Market  
Statistics Life and Non-life Insurance Companies etc. Sidetall 101 Pris kr 30,00  
ISBN 82-537-2183-8 ISSN 0333-3787



## Rekke B

Trykt 1985 (forts.)

- Nr. 527 Økonomisk utsyn over året 1984 Economic Survey Sidetall 104 Pris kr 20,00  
ISBN 82-537-2184-6 ISSN 0078-1924
- 528 Struktur tall for kommunenes økonomi 1983 Structural Data from the Municipal Accounts  
Sidetall 159 Pris kr 35,00 ISBN 82-537-2187-0 ISSN 0333-3809
- 529 Lønnsstatistikk for ansatte i varehandel 1. september 1984 Wage Statistics for Em-  
ployees in Wholesale and Retail Trade Sidetall 134 Pris kr 30,00  
ISBN 82-537-2188-9 ISSN 0800-2916
- 530 Statistisk årbok 1985 Statistical Yearbook of Norway Sidetall 527 Pris kr 40,00  
ISBN 82-537-2189-7 ISSN 0377-8908
- 531 Landbruksteljing 1979 Hefte VIII Oversikt Census of Agriculture and Forestry 1979  
Volume VIII Survey Sidetall 194 Pris kr 35,00 ISBN 82-537-2190-0
- 532 Helsestatistikk 1983 Health Statistics Sidetall 133 Pris kr 30,00  
ISBN 82-537-2191-9 ISSN 0332-7906
- 533 Sjøulykkesstatistikk 1984 Marine Casualties Sidetall 52 Pris kr 20,00 ISBN 82-537-  
2192-7 ISSN 0332-8007
- 534 Kredittmarkedsstatistikk Private kredittforetak og finansieringsselskaper 1983  
Credit Market Statistics Private Credit Enterprises and Private Financial  
Companies Sidetall 104 Pris kr 30,00 ISBN 82-537-2193-5 ISSN 0333-3752
- 535 Kredittmarkedsstatistikk Private og offentlige banker 1983 Credit Market  
Statistics Private and Public Banks Sidetall 309 Pris kr 50,00  
ISBN 82-537-2194-3 ISSN 0800-6717
- 536 Lønninger og inntekter 1982 Wages, Salaries and Income Sidetall 101 Pris kr  
25,00 ISBN 82-537-2195-1
- 537 Arkitektvirksomhet og byggeteknisk konsulentvirksomhet 1983 Architectural and other  
Technical Services Connected with Construction Sidetall 40 Pris kr 20,00  
ISBN 82-537-2198-6 ISSN 0800-2983
- 538 Industristatistikk 1983 Hefte I Næringstall Manufacturing Statistics Vol. I  
Industrial Figures Sidetall 161 Pris 35,00 ISBN 82-537-2200-1 ISSN 0800-580X
- 539 Lønnsstatistikk for ansatte i skoleverket 1. oktober 1984 Wage Statistics for  
Employees in Publicly Maintained Schools Sidetall 45 Pris kr 20,00  
ISBN 82-537-2202-8 ISSN 0800-2843
- 540 Lønnsstatistikk for kommunale arbeidstakere pr. 1. oktober 1984 Wage Statistics for  
Local Government Employees Sidetall 96 Pris kr 25,00 ISBN 82-537-2203-6  
ISSN 0800-2908
- 541 Lønnsstatistikk for ansatte i hotell- og restaurantdrift April og oktober 1984 Wage  
Statistics for Employees in Hotels and Restaurants Sidetall 45 Pris kr 20,00  
ISBN 82-537-2204-4 ISSN 0800-2886
- 542 Lønnsstatistikk for statens embets- og tjenestemenn 1. oktober 1984 Wage Statistics  
for Central Government Employees Sidetall 87 Pris 25,00 ISBN 82-537-2205-2  
ISSN 0550-8622
- 543 Utdanningsstatistikk Grunnskolar 1. oktober 1984 Educational Statistics Basic  
Schools Sidetall 88 Pris kr 25,00 ISBN 82-537-2208-7 ISSN 0332-804X
- 544 Lønnsstatistikk for ansatte i helsevesen og sosial omsorg 1. oktober 1984 Wage  
Statistics of Employees in Health Services and Social Welfare Sidetall 137  
Pris kr 30,00 ISBN 82-537-2211-7
- 545 Arbeidsmarkedstatistikk 1984 Labour Market Statistics Sidetall 178 Pris kr 35,00  
ISBN 82-537-2213-3 ISSN 0078-1878
- 546 Folke- og bolig telling 1980 III Familier og husholdninger Population and Housing  
Census 1980 III Families and Households Sidetall 157 Pris kr 30,00  
ISBN 82-537-2214-1
- 547 Folkemengden etter alder og ekteskapeleg status 31. desember 1984 Population by Age  
and Marital Status Sidetall 141 Pris kr 30,00 ISBN 82-537-2217-6  
ISSN 0554-7170
- 548 Industristatistikk 1983 Hefte II Vare tall Manufacturing Statistics Volume II  
Commodity Figures Sidetall 166 Pris kr 35,00 ISBN 82-537-2219-2 ISSN 0800-5818
- 549 Rutebilstatistikk 1983 Scheduled Road Transport Sidetall 93 Pris kr 25,00  
ISBN 82-537-2220-6
- 550 Fiskeristatistikk 1983 Fishing Statistics Sidetall 179 Pris kr 35,00  
ISBN 82-537-2222-2 ISSN 0333-3728
- 551 Bygge- og anleggsstatistikk 1983 Construction Statistics Sidetall 76 Pris kr 25,00  
ISBN 82-537-2223-0 ISSN 0550-029X
- 552 Nasjonalregnskap 1975 - 1984 National Accounts Sidetall 233 Pris 40,00  
ISBN 82-537-2225-7
- 553 Utenrikshandel 1984 I External trade I Sidetall 383 Pris kr 50,00  
ISBN 82-537-2226-5 ISSN 0078-1940
- 554 Regnskapsstatistikk 1982 - 1983 Detaljhandel Statistics of Accounts Retail Trade  
Sidetall 97 Pris kr 25,00 ISBN 82-537-2228-1 ISSN 0800-5141
- 555 Lønnsstatistikk 1984 Wage Statistics Sidetall 112 Pris kr 30,00  
ISBN 82-537-2230-3 ISSN 0078-1916
- 556 Sjøfart 1984 Maritime Statistics Sidetall 133 Pris kr 30,00 ISBN 82-537-2231-1
- 557 Lønnstilling for arbeidere i bergverksdrift og industri 3. kvartal 1984 Wage Census  
for Workers in Mining and Manufacturing Sidetall 172 Pris kr 40,00  
ISBN 82-537-2233-8
- 558 Oljevirkomheten 1984 Oil Activity Sidetall 87 Pris kr 25,00  
ISBN 82-537-2234-6 ISSN 0333-2101
- 559 Elektrisitetsstatistikk 1983 Electricity Statistics Sidetall 87 Pris kr 30,00  
ISBN 82-537-2238-9 ISSN 0333-3799
- 560 Utdanningsstatistikk Vaksenopplæring 1983/84 Educational Statistics Adult  
Education Sidetall 87 Pris kr 25,00 ISBN 82-537-2241-9 ISSN 0332-8058

## Rekke B Trykt 1985 (forts.)

- Nr. 561 Veitrafikkulykker 1984 Road Traffic Accidents Sidetall 125 Pris kr 30,00  
ISBN 82-537-2243-5 ISSN 048-8198
- 562 Skogavvirkning til salg og industriell produksjon 1983-84 Roundwood Cut for Sale and Industrial Production Sidetall 52 Pris kr 25,00 ISBN 82-537-2244-3  
ISSN 0800-3637
- 563 Kvartalsvis nasjonalregnskap 1979 - 1984 Quarterly National Accounts Sidetall 113  
Pris kr 30,00 ISBN 82-537-2248-6
- 564 Utenrikshandel 1984 II External Trade II Sidetall 358 Pris kr 50,00  
ISBN 82-537-2254-0 ISSN 0078-1940
- 565 Sivilrettsstatistikk 1984 Civil Judicial Statistics Sidetall 42 Pris kr 20,00  
ISBN 82-537-2257-5 ISSN 0550-0532
- 566 Flyttestatistikk 1984 Migration Statistics Sidetall 86 Pris kr 25,00  
ISBN 82-537-2259-1 ISSN 0550-8592
- 567 Jaktstatistikk 1984 Hunting Statistics 1984 Sidetall 57 Pris kr 25,00  
ISBN 82-537-2260-5 ISSN 0550-0400
- 568 Lakse- og sjøaurefiske 1984 Salmon and Sea Trout Fisheries Sidetall 96 Pris  
kr 25,00 ISBN 82-537-2261-3 ISSN 0550-0419
- 569 Inntektsstatistikk 1982 Income Statistics Sidetall 148 Pris kr 30,00  
ISBN 82-537-2264-8 ISSN 0800-2967
- 570 Lønnsstatistikk for sjøfolk på skip i utenriksfart Mars 1985 Wage Statistics for  
Seamen on Ships in Ocean Transport Sidetall 28 Pris kr 20,00  
ISBN 82-537-2266-4
- 572 Energistatistikk 1984 Energy Statistics Sidetall 87 Pris kr 25,00  
ISBN 82-537-2268-0 ISSN 0333-371X
- 573 Folkemengdens bevegelse 1984 Vital Statistics and Migration Statistics  
Sidetall 102 Pris kr 30,00 ISBN 82-537-2269-9 ISSN 0377-8797
- 575 Bilverksteder mv. 1983 Reparasjon av kjøretøy, husholdningsapparat og varer for per-  
sonleg bruk Car Repair Shops etc. Repair of Vehicles, Household Apparatus and  
Commodities for Personal Use Sidetall 44 Pris kr 20,00 ISBN 82-537-2272-9  
ISSN 0800-2975

## I serien Statistiske analyser (SA) - ISSN 0333-0621

- Nr. 51 Sosialt utsyn 1983 Social Survey Sidetall 361 Pris kr 24,00 ISBN 82-537-1994-9
- 52 Dødeligheten omkring fødselen og i første leveår 1971 - 1980 Foetal and Infant  
Mortality Sidetall 106 Pris kr 18,00 ISBN 82-537-2064-5
- 53 Barns levekår Children's Level of Living Sidetall 122 Pris kr 18,00  
ISBN 82-537-2065-3
- 54 Folkemengdens bevegelse Oversikt 1976 - 1980 Vital Statistics and Migration  
Statistics Survey Sidetall 115 Pris kr 18,00 ISBN 82-537-2100-5
- 55 Kriminalstatistikk Oversikt 1970 - 1982 Criminal Statistics Survey Sidetall 66  
Pris kr 18,00 ISBN 82-537-2121-8

## I serien Samfunnsøkonomiske studier (SØS) - ISSN 0085-4344

- Nr. 52 Econometrics of Incomplete Cross-Section/Time-Series Data: Consumer Demand in  
Norwegian Households 1975 - 1977 Økonometrisk analyse av ufullstendige  
tverrsnittstidsserie data: Konsumetterspørselen i norske husholdninger  
Sidetall 307 Pris kr 20,00 ISBN 82-537-1782-2
- 53 Analysis of Supply and Demand of Electricity in the Norwegian Economy Analyse av  
tilbud og etterspørsel etter elektrisitet i norsk økonomi Sidetall 334  
Pris kr 20,00 ISBN 82-537-1815-2
- 54 Et valg i perspektiv En studie av Stortingsvalget 1981 Sidetall 285  
Pris kr 24,00 ISBN 82-537-1932-9
- 55 Endringer i kvinners arbeidsmarkedstilpasninger Changes in Women's Employment  
Patterns Sidetall 359 Pris kr 24,00 ISBN 82-537-2039-4 ISSN 0085-4344
- 56 An Economic Model of Fertility, Sex and Contraception En økonomisk modell for  
fruktbarhet, seksuell aktivitet og prevensjonsbruk 1984 Sidetall 334 Pris  
kr 24,00 ISBN 82-537-2094-7
- 57 Uformell omsorg for syke og eldre Informal Care of Sick and Elderly Sidetall 266  
Pris kr 24,00 ISBN 82-537-2101-3
- 58 Individual Labour Supply in Norway Individuenes tilbud av arbeidskraft 1984  
Sidetall 177 Pris kr 24,00 ISBN 82-537-2114-5 ISSN 0085-4344
- 59 Økonomi, befolkningsproblemer og statistikk Utvalgte arbeider av Petter Jakob Bjerve  
Economy, Population Issues and Statistics Selected works by Petter Jakob Bjerve  
1985 Sidetall 431 Pris kr 50,00 ISBN 82-537-2236-2 ISSN 0085-4344

## I serien Artikler fra Statistisk Sentralbyrå (ART) - ISSN 0085-431X

- 145 Technical Progress and Structural Change in the Norwegian Primary Aluminum Industry  
Teknisk framgang og strukturendring for produksjon av primær aluminium i Norge  
Sidetall 21 Pris kr 12,00 ISBN 82-537-2000-9
- 146 Samliv uten vigsel - Ekteskap og fødsler Cohabitation without Marriage - Marriage  
and Births Sidetall 70 Pris kr 18,00 ISBN 82-537-2002-5
- 147 Flere i yrke - Færre barn? Om endringer i barnetall, utdanning og yrkesaktivitet  
blant kvinner i etterkrigstiden Working Mothers - Fewer Children? About Changes  
in Number of Children, Education and Employment During Post-War Period 1983  
Sidetall 59 Pris kr 18,00 ISBN 82-537-2007-6

## I serien Artikler fra Statistisk Sentralbyrå (ART) - ISSN 0085-431X (forts.)

- 148 Discrete Dynamic Choice: An Extension of the Choice Models of Thurstone and Luce  
Diskret dynamisk valg: En utvidelse av valgmodellene til Thurstone og Luce  
Sidetall 48 Pris kr 18,00 ISBN 82-537-2009-2
- 149 Individual Effects in a System of Demand Functions Individuelle effekter i et system  
av etterspørselsfunksjoner Sidetall 30 Pris kr 12,00 ISBN 82-537-2044-0
- 150 Arne S. Andersen og Petter Laake: Hvem går til lege? En modell for bruk av legetjenester utenfor institusjon Who Visits the Physician? A Model for Utilization  
of Physician Services outside Institution 1985 Sidetall 91 Pris kr 25,00  
ISBN 82-537-2199-4

## I serien Rapporter fra Statistisk Sentralbyrå (RAPP) - ISSN 0332-8422

Trykt 1985

- Nr. 85/1 Naturressurser og miljø 1984 Foreløpige nøkkeltall fra ressursregnskapene for miljø, energi, mineraler, skog, fisk og areal Sidetall 94 Pris kr 30,00  
ISBN 82-537-2133-1
- 85/2 Aktuelle skattetal 1984 Current Tax Data Sidetall 44 Pris kr 20,00  
ISBN 82-537-2142-0
- 85/3 MODIS IV Detaljerte virkningstabeller for 1983 Sidetall 268 Pris kr 45,00  
ISBN 82-537-2153-6
- 85/4 Markedet for råolje Historisk utvikling. Teorier og modeller. Prisprognoser  
Sidetall 58 Pris 20,00 ISBN 82-537-2145-5
- 85/5 Eksport og markedsstruktur Eksportutvikling og markedsandeler for Norge og andre  
land Sidetall 149 Pris kr 30,00 ISBN 82-537-2155-2
- 85/6 Referansearkiv for naturressurs- og forurensningsdata. Emnekatalog for ferskvann  
Sidetall 313 Pris kr 50,00 ISBN 82-537-2159-5
- 85/7 Modell for regionale befolkningsframskrivninger Sidetall 71 Pris kr 25,00  
ISBN 82-537-2162-5
- 85/8 MATAUK En modell for tilgang på arbeidskraft, revidert modell og  
framskriving av arbeidsstyrken 1983 - 2000 Sidetall 81 Pris kr 25,00  
ISBN 82-537-2163-3
- 85/9 Det norske nasjonalregnskapet. Dokumentasjonsnotat nr. 20 - Kvartalsvis nasjonal-  
regnskap - Dokumentasjon av beregningsopplegget Sidetall 97 Pris kr 25,00  
ISBN 82-537-2167-6
- 85/10 Feriereiser og ferieplaner. Undersøkelse i januar-februar 1985 Sidetall 60 Pris  
kr 25,00 ISBN 82-537-2170-6
- 85/11 Avisenes bruk av statistikk Resultater fra en postundersøkelse i oktober 1984  
Sidetall 34 Pris kr 20,00 ISBN 82-537-2185-4
- 85/12 Det norske nasjonalregnskapet Dokumentasjonsnotat nr. 19 Arbeidskraftregnskapet -  
Beregning av arbeidskraftforbruket i varehandel Sidetall 45 Pris kr 25,00  
ISBN 82-537-2186-2
- 85/13 En kvartalsmodell for boliginvesteringer estimert på norske data for perioden  
1966 - 1978 Sidetall 46 Pris kr 20,00 ISBN 82-537-2206-0
- 85/14 Planrekneskap for Møre og Romsdal 1984 - 1995 Hovedresultat Sidetall 56  
Pris kr 20,00 ISBN 82-537-2209-5
- 85/15 Planrekneskap for Sogn og Fjordane 1984 - 1995 Hovedresultat Sidetall 49  
Pris kr 20,00 ISBN 82-537-2210-9
- 85/16 Utviklingen av arbeidsmarkedsmodeller i Statistisk Sentralbyrå Sidetall 61  
Pris kr 25,00 ISBN 82-537-3316-8
- 85/17 Skatter og overføringer til private Historisk oversikt over satser mv. Årene  
1970 - 1985 Sidetall 75 Pris kr 25,00 ISBN 82-537-2218-4
- 85/18 Referansearkiv for naturressurs- og forurensningsdata: Hefte I Arkivdel Sidetall  
272 Pris kr 45,00 ISBN 82-537-2227-3
- 85/18 Referansearkiv for naturressurs- og forurensningsdata: Hefte II Registerdel  
Sidetall 224 Pris kr 45,00 ISBN 82-537-2227-3
- 85/19 Kommunale og fylkeskommunale utvalg oppnevnt i 1984 for perioden 1984 - 1987  
Sidetall 107 Pris kr 25,00 ISBN 82-537-2235-4

I serien Rapporter fra Statistisk Sentralbyrå (RAPP) - ISSN 0332-8422 (forts.).

Trykt 1985 (forts.)

- Nr. 85/20 INSIDENS - En modell for analyse av fordelingsvirkninger av endringer i avgifter og subsidier Sidetall 43 Pris kr 25,00 ISBN 82-537-2239-7
- 85/21 Kvartalsvise investeringsrelasjoner basert på en utvidet akseleratormodell Sidetall 55 Pris kr 25,00 ISBN 82-537-2237-0
  - 85/22 Totalregnskap for fiske- og fangstnæringen 1980 - 1983 Sidetall 41 Pris kr 20,00 ISBN 82-537-2242-7
  - 85/23 Kommunale utbyggingsplaner til industriformål Sidetall 80 Pris kr 25,00 ISBN 82-537-2245-1
  - 85/28 MODIS IV Dokumentasjonsnotat nr. 23 Endringer i utgave 83 - 1 Sidetall 79 Pris kr 25,00 ISBN 82-537-2253-2
  - 85/29 Eksporttilpasning i MODAG A En MODAG-rapport Sidetall 99 Pris kr 25,00 ISBN 82-537-2255-9
  - 85/30 Ressursregnskap for skog Sidetall 72 Pris kr 25,00 ISBN 82-537-2256-7
  - 85/31 VAR Hefte I Statistikk for vannforsyning, Avløp og Renovasjon Analyse av VAR-data Sidetall 77 Pris kr 25,00 ISBN 82-537-2258-3
  - 85/32 Feriereiser og ferieplaner Undersøkelse i mai-juni 1985 Sidetall 48 Pris kr 25,00 ISBN 82-537-2262-1
  - 85/33 Aktuelle skattetall 1985 Current Tax Data Sidetall 46 Pris kr 20,00 ISBN 82-537-2265-6

Standarder for norsk statistikk (SNS)  
Standards for Norwegian Statistics (SNS)

I denne serien vil Byrået samle alle statistiske standarder etter hvert som de blir revidert. Til nå foreligger:

- Nr. 1 Kontoplanen i nasjonalregnskapet
- " 2 Standard for næringsgruppering
- " 3 Standard for handelsområder
- " 4 Standard for kommuneklassifisering
- " 5 Standard for inndeling etter sosioøkonomisk status

Andre standarder som gjelder, er trykt i serien Statistisk Sentralbyrås Håndbøker (SSH):

- |   |  |
|---|--|
| <ul style="list-style-type: none"> <li>Nr. 24 Standard for gruppering av sykdommer - skader - dødsårsaker i offentlig norsk statistikk</li> <li>" 28 Standard for utdanningsgruppering i offentlig norsk statistikk</li> <li>" 38 Internasjonal standard for varegruppering i statistikken over utenrikshandelen (SITC-Rev. 2)</li> </ul> | <p>Andre publikasjoner i serien SSH:</p> <ul style="list-style-type: none"> <li>Nr. 30 Lov, forskrifter og overenskomst om folkeregistrering</li> <li>" 36 Produksjonsindeks for bergverksdrift, industri og kraftforsyning</li> <li>" 42 Engrosprisstatistikk Engrosprisindeks<br/>Produsentprisindeks</li> </ul> |
|---|--|

Pris kr 30,00

Publikasjonen utgis i kommisjon hos H. Aschehoug & Co. og  
Universitetsforlaget, Oslo, og er til salgs hos alle bokhandlere.

ISBN 82-537-2264-8  
ISSN 0800-2967