

NORGES OFFISIELLE STATISTIKK



SKATTE- STATISTIKK 1983

TAX STATISTICS 1983

STATISTISK SENTRALBYRÅ
CENTRAL BUREAU OF STATISTICS OF NORWAY

NORGES OFFISIELLE STATISTIKK B 578



SKATTESTATISTIKK

1983

OVERSIKT OVER SKATTELIKNINGEN

TAX STATISTICS

1983

SURVEY OF TAX ASSESSMENT

STATISTISK SENTRALBYRA
OSLO — KONGSVINGER 1985

ISBN 82-537-2275-3

ISSN 0800-2940

EMNEGRUPPE
Inntekt og formue
Skattelikning

ANDRE EMNEORD
Formue
Inntekt
Pensjonsgivende inntekt
Skattelikning
Skattytere

FORORD

Oversikt over skattelikningen gir opplysninger om utlikningen av formues- og inntektsskatter til kommunene, fylkene og staten og medlemsavgifter til folketrygden. Statistikken gir også tall for formue og inntekt som ligger til grunn for skatteberegningen. Det vil seinere bli utgitt egne publikasjoner i serien Skattestatistikk med tabeller for personer og for selskaper. Disse tre publikasjonene vil til sammen erstatte NOS Skattestatistikk. Nærmere opplysninger kan fås ved henvendelse til Statistisk Sentralbyrå.

Konsulent Jon Erik Lindberg har ledet arbeidet med publikasjonen i samarbeid med førstekontorfullmektig Sigrun Kristoffersen.

Statistisk Sentralbyrå, Oslo/Kongsvinger, 15. november 1985

Arne Øien

Leif Korbøl

PREFACE

The publication Survey of the tax assessment gives information on property and income taxes to municipalities, counties and central government and membership contribution to the National Pension Fund. The publication also gives information on property and income which forms the basis of the different tax assessments. Special volumes on personal and non-personal taxpayers will soon be issued in the series Tax Statistics. These three publications replace the previous publication Tax Statistics. Further information may be obtained from the Central Bureau of Statistics. Mr. Jon Erik Lindberg has been responsible for the preparation of this publication, assisted by Miss Sigrun Kristoffersen.

Central Bureau of Statistics, Oslo/Kongsvinger, 15 November 1985

Arne Øien

Leif Korbøl

INNHOLD

	Side
Figurregister	7
Tabellregister	8
Tekstdel	
1. Innledning	11
2. Hva er utliknet skatt?	11
3. Opplegg og gjennomføring	11
3.1. Omfang	11
3.2. Grunnlag	12
3.3. Usikkerhet ved resultatene	12
4. Begrep og kjennemerker	12
4.1. Skattyter etter skattekreditor	12
4.1.1. Skattyter ved kommuneskattelikningen	12
4.1.2. Skattyter ved statsskattelikningen	12
4.2. Hovedgrupper av skattytere	13
4.2.1. Personlige skattytere	13
4.2.2. Utenlandske sjøfolk	13
4.2.3. Eterskuddspliktige skattytere	13
4.3. Formuesbegreper	14
4.3.1. Nettoformue ved kommuneskattelikningen	14
4.3.2. Nettoformue ved statsskattelikningen	14
4.3.3. Nettoformue (kommune/stat) som ikke skattlegges	14
4.4. Inntektsbegreper	14
4.4.1. Nettoinntekt før særfradrag ved kommuneskattelikningen	14
4.4.2. Skattbar inntekt ved kommuneskattelikningen	15
4.4.3. Nettoinntekt før særfradrag ved statsskattelikningen	15
4.4.4. Nettoinntekt (kommune/stat) som ikke skattlegges	15
4.4.5. Pensjonsgivende inntekt	15
4.5. Utliknet skatt	16
4.6. Brutto skatt	16
4.7. Gjennomsnittstall	16
4.8. Statistiske mål	17
4.9. Regionale inndelinger	17
5. Bruk av tabellene	18
5.1. Sammenlikning med tidligere statistikk	18
6. Hovedresultater	18
Sammendrag på engelsk	25
TabelldeI	26
Vedlegg	
1. Kommune- og fylkesskatt	119
2. Statsskatt	121
3. Trygdeavgifter	125
4. Fradrag, nedsettelser og korreksjoner i skatt	127
5. Skatt på gevinst ved betydelig aksjesalg	129
Utkomne publikasjoner	
Tidligere utkommet på emneområdet	130
Publikasjoner sendt ut fra Statistisk Sentralbyrå etter 1. juli 1984	
Standarder for norsk statistikk (SNS)	

Standardtegn i tabeller

- . Tall kan ikke forekomme
- .. Oppgave mangler
- Null
- 0 Mindre enn 0,5 av den brukte enheten

CONTENTS

	Page
Index of figures	9
Index of tables	10
Text	
1. Introduction	11
2. What are assessed taxes?	11
3. Design	11
3.1. Coverage	11
3.2. Statistical basis	12
3.3. Uncertainty connected to the results	12
4. Terms and variables	12
4.1. Taxpayer by tax creditors	12
4.1.1. Taxpayer by municipal tax assessment	12
4.1.2. Taxpayer by central government tax assessment	12
4.2. Main groups of taxpayers	13
4.2.1. Personal taxpayers	13
4.2.2. Foreign seamen	13
4.2.3. Non-personal taxpayers	13
4.3. Property concepts	14
4.3.1. Net property by municipal tax assessment	14
4.3.2. Net property by central government tax assessment	14
4.3.3. Net property below assessment threshold	14
4.4. Income concepts	14
4.4.1. Net income plus special deductions by municipal tax assessment	14
4.4.2. Taxable income by municipal tax assessment	15
4.4.3. Net income plus special deductions by central government tax assessment	15
4.4.4. Net income below assessment threshold	15
4.4.5. Pensionable income	15
4.5. Assessed taxes	16
4.6. Gross tax	16
4.7. Averages	16
4.8. Statistical measures	17
4.9. Regional units	17
5. Use of tables	18
5.1. Comparisons with earlier statistics	18
6. Main results	18
Summary in English	25
Tables	26
Annexes	
1. Municipal and county taxes	119
2. Central government taxes	121
3. Insurance contributions	125
4. Tax deductions and corrections	127
5. Tax on profits gained by major sales of shares	129
Publications	
Previously issued on the subject	130
Publications issued by the Central Bureau of Statistics since 1 July 1984	
Standards for Norwegian Statistics (SNS)	

Explanation of Symbols in Tables

- . Category not applicable
- .. Data not available
- Nil
- 0 Less than 0,5 of unit employed

FIGURREGISTER

	Side
1. Nettoinntekt før særfradrag pr. innbygger for personlige skattytere. Landsdel. 1983. Kroner	20
2. Nettoformue pr. innbygger for personlige skattytere. Landsdel. 1983. Kroner	21
3. Utlignet skatt pr. innbygger for personlige skattytere. Landsdel. 1983. Kroner	22
4. Oversikt over utliknede skatter. 1974 - 1983. Mill. kroner	24

TABELLREGISTER

	Side
<u>Hele landet</u>	
1a. Oversikt over skattelikningen etter skattytergruppe. Inntektsårene 1974 - 1983. Mill. kroner	26
1b. Oversikt over skattelikningen etter skattytergruppe. Relative tall. Inntektsårene 1974 - 1983	28
2a. Gjennomsnittstall for personlige skattytere. Inntektsårene 1974 - 1983. Kroner	30
2b. Gjennomsnittstall for personlige skattytere. Relative tall. Inntektsårene 1974 - 1983 ..	31
3. Oversikt over skattelikningen etter skattytergruppe. Kommune- og fylkesskattelikningen. Hele landet. 1983. 1 000 kroner	32
4. Oversikt over skattelikningen etter skattytergruppe. Statsskattelikningen. Hele landet. 1983. 1 000 kroner	33
5. Oversikt over skattelikningen etter skattytergruppe. Utlikning til folketrygden. Hele landet. 1983. 1 000 kroner	34
6. Oversikt over skattelikningen etter skattytergruppe. Skattefradrag og nedsettelse i skatt. Hele landet. 1983. 1 000 kroner	35
7a. Nettoinntekt og nettoinntekt som ikke skattlegges. Hele landet. 1983. 1 000 kroner	36
7b. Nettoformue og nettoformue som ikke skattlegges. Hele landet. 1983. 1 000 kroner	37
 <u>Landsdel, handelsfelt, handelsområde, kommuneklasse</u>	
8a. Oversikt over skattelikningen etter skattytergruppe. Landsdel. 1983. 1 000 kroner	38
8b. Oversikt over skattelikningen etter skattytergruppe. Prosent. Landsdel. 1983	40
9. Gjennomsnittstall for personlige skattytere. Landsdel. 1983. Kroner	42
10a. Oversikt over skattelikningen etter skattytergruppe. Handelsområde. 1983. 1 000 kroner	43
10b. Oversikt over skattelikningen etter skattytergruppe. Prosent. Handelsområde. 1983	48
11. Gjennomsnittstall for personlige skattytere. Handelsområde. 1983. Kroner	53
12a. Oversikt over skattelikningen etter skattytergruppe. Kommuneklasse. 1983. 1 000 kroner	54
12b. Oversikt over skattelikningen etter skattytergruppe. Prosent. Kommuneklasse. 1983	56
13. Gjennomsnittstall for personlige skattytere. Kommuneklasse. 1983. Kroner	58
 <u>Fylkestabeller</u>	
14. Oversikt over skattelikningen etter skattytergruppe. Kommune- og fylkesskattelikningen. Fylke. 1983. 1 000 kroner	59
15. Oversikt over skattelikningen etter skattytergruppe. Statsskattelikningen. Fylke. 1983. 1 000 kroner	65
16. Oversikt over skattelikningen etter skattytergruppe. Utlikning til folketrygden. Fylke. 1983. 1 000 kroner	71
17. Oversikt over skattelikningen etter skattytergruppe. Skattefradrag og nedsettelse i skatt. Fylke. 1983. 1 000 kroner	77
18. Gjennomsnittstall for personlige skattytere. Fylke. 1983. Kroner	83
 <u>Kommunetabeller</u>	
19. Oversikt over skattelikningen. Kommune- og fylkesskattelikningen. Kommune. 1983. 1 000 kroner	84
20. Oversikt over skattelikningen. Statsskattelikningen. Kommune. 1983. 1 000 kroner	95
21. Oversikt over skattelikningen. Utlikning til folketrygden. Kommune. 1983. 1 000 kroner	107

INDEX OF FIGURES

	Page
1. Net income plus special deductions per capita for personal taxpayers. Region. 1983. Kroner	20
2. Net property per capita for personal taxpayers. Region. 1983. Kroner	21
3. Assessed taxes per capita for personal taxpayers. Region. 1983. Kroner	22
4. Survey of assessed taxes. 1974 - 1983. Million kroner	24

INDEX OF TABLES

<u>Country</u>	Page
1a. Survey of tax assessment by taxpayer group. Income years 1974 - 1983. Million kroner ..	26
1b. Survey of tax assessment by taxpayer group. Relative figures. Income years 1974 - 1983	28
2a. Averages for personal taxpayers. Income years 1974 - 1983. Kroner	30
2b. Averages for personal taxpayers. Relative figures. Income years 1974 - 1983	31
3. Survey of tax assessment by taxpayer group. Municipal and county tax assessment. The whole country. 1983. 1 000 kroner	32
4. Survey of tax assessment by taxpayer group. Central government tax assessment. The whole country. 1983. 1 000 kroner	33
5. Survey of tax assessment by taxpayer group. Assessment to the National Pension Fund. The whole country. 1983. 1 000 kroner	34
6. Survey of tax assessment by taxpayer group. Deductions and reductions. The whole country. 1983. 1 000 kroner	35
7a. Net income and net income below assessment threshold. The whole country. 1983. 1 000 kroner	36
7b. Net property and net property below assessment threshold. The whole country. 1983. 1 000 kroner	37
 <u>Region, trade area, type of municipality</u>	
8a. Survey of tax assessment by taxpayer group. Region. 1983. 1 000 kroner	38
8b. Survey of tax assessment by taxpayer group. Per cent. Region. 1983	40
9. Averages for personal taxpayers. Region. 1983. Kroner	42
10a. Survey of tax assessment by taxpayer group. Trade area. 1983. 1 000 kroner	43
10b. Survey of tax assessment by taxpayer group. Per cent. Trade area. 1983	48
11. Averages for personal taxpayers. Trade area. 1983. Kroner	53
12a. Survey of tax assessment by taxpayer group. Type of municipality. 1983. 1 000 kroner ..	54
12b. Survey of tax assessment by taxpayer group. Per cent. Type of municipality. 1983	56
13. Averages for personal taxpayers. Type of municipality. 1983. Kroner	58
 <u>Counties</u>	
14. Survey of tax assessment by taxpayer group. Municipal and county tax assessment. County. 1983. 1 000 kroner	59
15. Survey of tax assessment by taxpayer group. Central government tax assessment. County. 1983. 1 000 kroner	65
16. Survey of tax assessment by taxpayer group. Assessment to the National Pension Fund. County. 1983. 1 000 kroner	71
17. Survey of tax assessment by taxpayer group. Deductions and reductions. County. 1983. 1 000 kroner	77
18. Averages for personal taxpayers. County. 1983. Kroner	83
 <u>Municipalities</u>	
19. Survey of tax assessment. Municipal and county tax assessment. Municipality. 1983. 1 000 kroner	84
20. Survey of tax assessment. Central government tax assessment. Municipality. 1983. 1 000 kroner	95
21. Survey of tax assessment. Assessment to the National Pension Fund. Municipality. 1983. 1 000 kroner	107

1. INNLEDNING

Oversikt over skattelikningen inneholder oppgaver over utliknede skatter, beregningsgrunnlag for hver delskatt og skattefradrag på kommune-, fylkes- og landsnivå og enkelte andre regionale inndelinger. Siktemålet med publikasjonen er at den skal være en viktig referanse for kommune-, fylkes- og sentraladministrasjonen, private brukere og forskningsmiljøer.

2. HVA ER UTLIKNET SKATT?

Utlignet skatt er den endelige skatten som blir iliknet skattepliktige på grunnlag av angitte og kontrollerte oppgaver over inntekt og formue. Utlignet (eller påløpt) skatt avviker fra bokført skatt for et gitt år av flere grunner. Det har dels sammenheng med forskjeller i tid mellom når skattene blir innbetalt og når de blir utliknet. Dessuten stemmer ikke de innbetalte beløpene med utliknet skatt da innbetalt eller bokført skatt refererer seg til utliknet skatt for flere årganger. I det norske nasjonalregnskapet tar man primært sikte på å registrere påløpte skatter.

3. OPPLÈGG OG GJENNOMFØRING

3.1. Omfang

I nasjonalregnskapet finner vi følgende hovedtyper av skatter:

- DIREKTE SKATTER (unntatt trygdeavgifter), som omfatter tvungne betalinger til offentlige forvaltningssektorer. Betalingene utliknes på skattyternes inntekt og/eller formue, på spesielle formuesgjenstander som eies av private konsumenter eller på arv og gaver.
- TRYGDEAVGIFTER, som omfatter medlemsavgifter og arbeidsgivers andel av avgifter til offentlige trygdeordninger.
- INDIREKTE SKATTER, som omfatter avgifter og skatter til offentlige forvaltningssektorer innbetalt av næringsdrivende i forbindelse med kjøp av driftsmidler, produksjon og omsetning. Eksempler på indirekte skatter er merverdiavgift, investeringsavgift og særavgifter på alkohol, tobakk, bensin og motorkjøretøyer. Eiendomsskatter og toll regnes også med til de indirekte skatter.

Denne publikasjonen omfatter følgende utliknede skatter:

DIREKTE SKATTER

- Formues- og inntektsskatt til kommunene
- Inntektsskatt til fylkene
- Formues- og inntektsskatt til staten

TRYGDEAVGIFTER

- Medlemsavgifter til folketrygden

Statistikken inneholder også oppgaver over formue og inntekt som ligger til grunn for beregningen av de ulike skattene.

Opgavene over beregningsgrunnlagene for hver delskatt omfatter (som hovedregel) ikke beløp som ligger under grensene for skattlegging.

For nærmere opplysninger om omfanget og definisjonene av de ulike begrepene i statistikken, vises til kapittel 4.

3.2. Grunnlag

Statistikken bygger hovedsakelig på oppgaver fra den ordinære skattelikningen for forskudds- pliktige (personlige) og etterskuddspliktige (ikke-personlige) skattytere, og fra den særskilte skatte- ordning for sjøfolk.

Opplysningene fra skattelikningen og sjøfolksskatteordningen innhentes fra henholdsvis Skatte- direktoratet og Direktoratet for sjømenn.

3.3. Usikkerhet ved resultatene

Opplysningene i publikasjonen vil kunne inneholde enkelte feil. Årsaken til dette er hovedsa- kelig at endringer av likningen kan finne sted etter at Statistisk Sentralbyrå har mottatt datagrunnla- get. Data blir likevel så langt råd er rensket for åpenbare feil av Statistisk Sentralbyrå. Opplys- ningene vil kunne inneholde feil i ansettelse og skatter som aldri blir påklaget og rettet. Klagebe- handlingen vil dessuten ofte ta såpass lang tid at endringer ikke blir fanget opp i Byråets materiale. Data for etterskuddspliktige vil kunne avvike fra spesialtabeller publisert særskilt for etterskudds- pliktige. Årsaken til dette er at datagrunnlaget er fra forskjellige tidspunkt, slik at en del feil vil være rettet opp i den seinere utgaven. Feil vil kunne gi relativt store utslag, spesielt for etterskuddspliktige på et høyt detaljnivå (f.eks. etterskuddspliktige etter selskapstype).

4. BEGREP OG KJENNERKER

4.1. Skattyter etter skattekreditor

4.1.1. Skattyter ved kommuneskattelikningen

Som skattyter ved kommuneskattelikningen er regnet person, selskap eller annen selvstendig skattyter som er ilagt formues- og/eller inntektsskatt ved den ordinære kommuneskattelikningen, eller person som har opptjent inntekt under sjøfolksskatteordningen.

Skattyter som er skattlagt i flere kommuner, blir regnet som skattyter i hver av kommunene. Skatteplikt til flere kommuner kan både for personlige og etterskuddspliktige (ikke-personlige skatt- ytere) oppstå gjennom bestemmelsen om stedbunden skattlegging. Denne bestemmelsen fastslår at inntekt og formue i tilknytning til fast eiendom og næringsvirksomhet skal skattlegges i den kommune hvor eien- dommen ligger eller næringsvirksomheten finner sted. Formue og inntekt som ikke er gjenstand for sted- bunden skattlegging, skattlegges i bostedskommunen for personer og for selskaper i den kommune hvor hovedkontoret ligger.

Person som har opptjent inntekt under sjøfolksskatteordningen (inntekt om bord på skip) kan også være skattlagt ved den ordinære kommuneskattelikning for formue eller inntekt i land. En slik person blir i statistikken registrert som (minst) to skattyterenheter.

4.1.2. Skattyter ved statsskattelikningen

Som skattyter ved statsskattelikningen er regnet person, selskap eller annen selvstendig skatt- yter som er ilagt formues- og/eller inntektsskatt ved den ordinære statsskattelikningen, eller personer som har opptjent inntekt under sjøfolksskatteordningen. Ved den ordinære statsskattelikningen regist- reres skattyterne bare i en kommune (bostedskommunen for personer og hovedkontorets kommune for selska- per). I tallet for skattytere ved statsskattelikningen vil det likevel kunne forekomme dobbelttelling av en del skattytere, idet personer som har opptjent inntekt under sjøfolksskatteordningen også kan være skattlagt ved den ordinære statsskattelikningen.

4.2. Hovedgrupper av skattytere

Følgende hovedgrupper av skattytere er benyttet:

- Personlige skattytere
- Utenlandske sjøfolk
- Eterskuddspliktige skattytere

4.2.1. Personlige skattytere

Personlige skattytere inndeles i skattytergrupper etter hvilken skatteordning og skatteinnskrevingsmetode de kommer inn under og hvilken skattleggingsmåte (skattesatser og særregler) som blir brukt ved skatteberegningen. Følgende gruppering er benyttet:

Forskuddspliktige skattytere

- Innenby(gd)s personlige skattytere
 - Utenby(gd)s personlige skattytere
 - Sjøfolk liknet for formue og/eller inntekt i land
- Sjøfolk om bord

Forskuddspliktige er skattytere som kommer med under den ordinære skattelikningen og som betaler skatten i løpet av inntektsåret med etterfølgende likning og avregning. Den nøyaktige avgrensning av gruppen er gitt i lov av 1952 om betaling og innkreving av skatt (skattebetalingsloven). Fellesliknede ektefeller utgjør en skattyterenheter.

Innenby(gd)s personlige skattytere omfatter de forskuddspliktige skattytere som har skattepliktig inntekt/formue til bostedskommunen. Til gruppen er også regnet dødsbo, forskuddspliktige med inntekt og/eller formue knyttet til virksomheten på kontinentalsokkelen, og personer bosatt i utlandet, men liknet for fast eiendom i Norge.

Utenby(gd)s personlige skattytere omfatter forskuddspliktige skattytere som har skattepliktig inntekt/formue til andre kommuner enn bostedskommunen. Disse skattyterne er gruppert under skattekommunen i de fleste tabellene. Unntaket gjelder tabellene med gjennomsnittstall, hvor utenby(gd)s personlige skattytere er gruppert under bostedskommunen.

Sjøfolk som er liknet for formue og/eller inntekt i land omfatter skattytere som kommer inn under den særskilte skatteordningen for sjøfolk. Av skattleggingen av disse skattytere er det bare likningen av formue/inntekt i land som kommer inn under gruppen, ikke inntekten om bord.

Sjøfolk om bord omfatter skattytere som kommer inn under den særskilte skatteordningen for sjøfolk. Det er bare skattleggingen av inntekten om bord som tas med for denne gruppen.

Sjøfolksskatten er en lønsskatt som trekkes med endelig virkning hver måned. Det finnes imidlertid spesielle refusjonsordninger som kan føre til omregning av skatten. Det er ikke tatt hensyn til eventuelle refusjoner i statistikken.

4.2.2. Utenlandske sjøfolk

Utenlandske sjøfolk omfatter sjøfolk uten fast bopel i Norge. Trukket skatt er for disse skattyterne fordelt med 30 prosent til staten og 70 prosent til kommunene. Kommuneandelen, statsandelen og medlemsavgifter til folketrygden er videre fordelt på kommunene etter andelen av norske sjøfolk i hver kommune.

4.2.3. Eterskuddspliktige skattytere

Som etterskuddspliktig skattyter er regnet ikke-personlig selskap som er ilagt formues- eller inntektsskatt til kommune, fylke eller stat, fellesskatt til skattefordelingsfondet eller særskatt av inntekt på kontinentalsokkelen.

Et selskap blir behandlet som selvstendig skattyter hvis eierne har begrenset ansvar for selskapets gjeld. Dette gjelder for bl.a. aksjeselskaper og andelslag. Personlig eide firma og selskaper med solidarisk ansvar for eierne blir ikke regnet som selvstendige skattytere. Formue og inntekt til slike selskaper blir ved likningen fordelt på eierne og liknet sammen med eiernes øvrige formuer og inntekter.

4.3. Formuesbegreper

4.3.1. Nettoformue ved kommuneskattelikningen

Nettoformue ved kommuneskattelikningen danner grunnlaget for utlikning av formuesskatt til kommunene. Formuesskatt til kommunene utliknes på forskuddspliktige skattytere og på etterskuddspliktige skattytere unntatt (hovedsakelig) innenlandske aksjeselskaper.

Formuen refererer til beløp ved utgangen av inntektsåret.

For personlige skattytere blir det for en del formuesarter (f.eks. bankinnskudd) gitt et skattefritt fradrag (fribeløp). Gjeldsbeløp trekkes fra.

Begrepet omfatter bare nettoformue som er ilagt formuesskatt. Dette betyr at nettoformue som ligger under grensen for skattlegging (se vedlegg 1) ikke er medregnet. For skattlagt formue er imidlertid hele nettoformuen medregnet, også den delen som ligger under grensen for skattlegging. Nettoformuen blir i statistikken gruppert under de kommuner hvor formuen skattlegges.

4.3.2. Nettoformue ved statsskattelikningen

Dette formuesbegrepet ligger til grunn for utlikning av formuesskatt til staten. Formuesskatt til staten utliknes på forskuddspliktige skattytere, aksjeselskaper og rederier.

Ansettelsen av nettoformue ved statsskattelikningen er basert på de samme hovedreglene som gjelder for nettoformue ved kommuneskattelikningen. Begrepet omfatter bare nettoformue som er ilagt formuesskatt. Dette betyr at nettoformue som ligger under grensen for skattlegging (se vedlegg 2) ikke er medregnet. For skattlagt formue er imidlertid hele nettoformuen medregnet, også den delen som ligger under grensen for skattlegging.

Nettoformue ved statsskattelikningen blir i statistikken gruppert under bostedskommunen for personer og hovedkontorets kommune for selskaper, dvs. i de kommuner hvor skattleggingen skjer.

4.3.3. Nettoformue (kommune/stat) som ikke skattlegges

Nettoformue som ikke skattlegges omfatter formue som ligger under grensen for skattlegging for de skattepliktige som av samme grunn ikke ble ilagt formuesskatt til henholdsvis kommune eller stat.

4.4. Inntektsbegreper

4.4.1. Nettoinntekt før særfradrag ved kommuneskattelikningen

Nettoinntekt før særfradrag ved kommuneskattelikningen er definert som summen av nettoinntekt før særfradrag ved den ordinære kommuneskattelikningen og nettoinntekt ved sjøfolksskatteordningen. Nettoinntekt ved den ordinære kommuneskattelikningen er grunnlaget for utlikning av inntektsskatt til kommunene og fylkene for forskuddspliktige og etterskuddspliktige skattytere. Som en tilnærmet hovedregel kan en si at denne nettoinntekten skal omfatte alle økonomiske fordeler som den skattepliktige oppnår ved innsats av arbeid i land og kapital. I tillegg kommer en del sosialt pregede ytelser som pensjoner og visse trygdeytelser. For personlige skattytere blir enkelte inntektsarter (f.eks. renter av bankinnskudd) bare medregnet utover bestemte beløp.

Fra disse inntektene trekkes renter av skattyterens gjeld og alle utgifter "som skjønnes å være pådratt til inntekts ervervelse, sikrelse og vedlikehold". Som eksempel på slike utgifter kan nevnes driftsutgifter og avskrivninger for næringsdrivende. For lønnstakere er det gjennomført et minstefradrag på 10 prosent av lønnen (minimum 1 800 kroner og maksimum 3 900 kroner i 1983) som kan brukes i stedet for de virkelige utgifter til trygdepremier, reiseutgifter og andre nærmere definerte utgifter som følger med stillingen. Minstefradraget gis også for pensjonister og trygdede. Lønnstakere, pensjonister og trygdede gis videre et oppgjørsfradrag på 4 prosent av lønnen, pensjonen eller trygden (minimum 400 kroner og maksimum 900 kroner). For gifte foreldre og enslige forsørgere innrømmes et lovbestemt fradrag i arbeidsinntekt. Personlige skattytere kan for øvrig trekke fra utgifter som f.eks. pliktig underholdsbidrag, pensjonspremier og fradragsberettiget andel av underskudd i boligselskap. For personlige skattytere blir dessuten særfradrag på grunn av alder, uførhet, sykdom og i visse tilfelle forsørgelsesbyrde trukket fra.

Nettoinntekt ved den ordinære kommuneskattelikningen blir ikke fastsatt likt for alle skattytergrupper. For innkjøps- og forbruksforeninger er nettoinntekt lik summen av formuesavkastningen, inntekt ved transaksjoner med ikke-medlemmer og inntekt av virksomhet som faller utenom organisasjonens egentlige formål. For boligselskaper blir boliginntekten satt til en viss prosent av husets verdi etter bestemte fradrag. Fra denne inntekten kan det trekkes visse utgifter som ikke er knyttet til driften, f.eks. gjeldsrenter. I tillegg til prosentinntekten kommer mulige andre skattepliktige inntekter, f.eks. bankrenter.

Nettoinntekt ved den ordinære kommuneskattelikningen er medregnet i statistikken bare hvis inntekten er ilagt inntektsskatt til kommune og fylke. For skattlagt inntekt er hele nettoinntekten regnet med, også den del som ligger under grensen for skattlegging. Nettoinntekt før særfradrag ved den ordinære kommuneskattelikningen svarer til nettoinntekt ved den ordinære kommuneskattelikningen før særfradraget (for alder, uførhet, sykdom og forsørgelsesbyrde) er trukket fra. Nettoinntekt ved sjøfolksskatteordningen blir benyttet ved innkrevingen av den særskilte skatten på sjøfolks inntekt om bord. Utgangspunktet for begrepet er hyren og annen godtgjørelse som sjøfolk får utbetalt eller har krav på av rederiet. I denne inntekt blir ikke verdien av kost og losji om bord regnet med. Hyretillegg for egen kost blir heller ikke regnet som inntekt. Ved ansettelsen av nettoinntekt ved sjøfolksskatteordningen skal det gjøres fradrag for utgifter som kan fratrekkes for personlige skattytere ved den ordinære likning. Disse utgiftsfradragene må imidlertid ikke være knyttet til sjøfolks eventuelle inntektservervelse i land. Nettoinntekten blir i statistikken gruppert under de kommuner hvor inntekten skattlegges.

4.4.2. Skattbar inntekt ved kommuneskattelikningen

Skattbar inntekt ved kommuneskattelikningen er lik nettoinntekt ved kommuneskattelikningen minus eventuelt klassefradrag.

4.4.3. Nettoinntekt før særfradrag ved statsskattelikningen

Nettoinntekt før særfradrag ved den ordinære statsskattelikningen ligger til grunn for utlikning av inntektsskatt til staten for forskuddspliktige og etterskuddspliktige skattytere. Ansettelsen av denne nettoinntekten bygger på de samme hovedregler som gjelder for nettoinntekt før særfradrag ved den ordinære kommuneskattelikningen. Det vil imidlertid kunne forekomme enkelte avvik.

Ett avvik gjelder inntekt av utvinning og rørtransport av råolje og naturgass, som kommer inn under lov av 1975 om skattlegging av undersjøiske petroleumforekomster mv. Slik inntekt medregnes ved statsskattelikningen, men ikke ved kommuneskattelikningen. Et annet avvik henger sammen med likningen av utbytte av aksjer i innenlandske aksjeselskaper. For aksjonærene er disse utbyttene skattepliktig inntekt til staten, men (med visse unntak) ikke til kommunene. Aksjeselskapene som utdeler utbyttet kan trekke fra denne utgiften ved statsskattelikningen, men ikke ved kommuneskattelikningen.

Nettoinntekt før særfradrag ved den ordinære statsskattelikningen er medregnet i statistikken bare hvis inntekten er ilagt inntektsskatt til staten. For skattlagt inntekt er også den del som ligger under grensen for skattlegging med.

Nettoinntekt ved statsskattelikningen blir i statistikken gruppert under bostedskommunen for personer og hovedkontorets kommune for selskaper, dvs. i de kommuner hvor skattleggingen skjer.

4.4.4. Nettoinntekt (kommune/stat) som ikke skattlegges

Nettoinntekt som ikke skattlegges omfatter positiv nettoinntekt som ligger under grensen for skattlegging for skattepliktige som av samme grunn ikke er ilagt inntektsskatt til henholdsvis kommune eller stat.

4.4.5. Pensjonsgivende inntekt

Pensjonsgivende inntekt danner grunnlag for beregning av pensjonsdelen av medlemsavgiftene til folketrygden og for beregning av framtidige pensjonsrettigheter. Inntekten ansettes for personer som kommer med under den ordinære likningen og personer under sjøfolksskatteordningen. Bare inntekt oppjent av personer mellom 17 og 70 år regnes som pensjonsgivende.

Pensjonsgivende inntekt omfatter lønn og annen godtgjørelse for arbeid i og utenfor tjenesteforhold, f.eks. honorarer, provisjoner, drikkepenger og visse naturalytelser og utgiftsgodtgjørelser. Videre er medregnet inntekt av selvstendig næringsvirksomhet, forutsatt at inntektstakeren personlig deltar i virksomheten. Næringsinntekten kan være opptjent av f.eks. ansvarlig innehaver av enmannsforetak eller ansvarlig medlem av selskap med personlig solidarisk ansvar. Som pensjonsgivende inntekt er også regnet arbeidsledighetstrygd, sykepenger og til en viss grad fødselspenger fra folketrygden. I den pensjonsgivende inntekten er ikke medregnet inntekt av kapital som gir avkastning uavhengig av inntektstakerens virksomhet (f.eks. renteinntekt og aksjeutbytte), og heller ikke pensjonsinntekter og trygdeytelser (unntatt arbeidsledighetstrygd, sykepenger og fødselspenger). Av den pensjonsgivende inntekten blir lønn og annen godtgjørelse for arbeid i og utenfor tjenesteforhold stort sett registrert med bruttobeløp. Det gjøres normalt ikke fradrag for utgifter som har sammenheng med inntektsoptjeningen. For næringsinntekten gis det imidlertid fradrag for slike utgifter. Det er netto næringsinntekt etter skatteloven uten fradrag for gjeldsrenter som danner utgangspunkt for beregningene. I denne inntekten gis det et fast fradrag på 10 prosent. Dessuten skal det gjøres fradrag for den del av gjeldsrentene som overstiger 20 prosent av nettoinntekten uten fradrag av gjeldsrenter (maksimum 75 prosent av nettoinntekten). For sykepenger og fødselspenger oppgis alltid bruttobeløp. Pensjonsgivende inntekt er i statistikken gruppert på to forskjellige måter. Det er skilt mellom inntekt med lav og høy sats for beregning av folketrygdavgiften. I tabellene for personer med pensjonsgivende inntekt, er det skilt mellom lønnsinntekt (medregnet annen godtgjørelse for arbeid i og utenfor tjenesteforhold), næringsinntekt i jordbruk, skogbruk og fiske (herunder husdyrhold, hagebruk, gartneri, sel- og småhvalfangst) og annen næringsinntekt. Sammenhengen mellom disse to grupperingene er slik: Inntekt med lav avgiftssats omfatter lønnsinntekt og næringsinntekt i jordbruk, skogbruk og fiske, mens inntekt med høy avgiftssats omfatter annen næringsinntekt. Ved disse grupperingene blir sykepenger og fødselspenger klassifisert som de inntekter de erstatter. Til og med 1978 er inntekt som etter sin art er pensjonsgivende vanligvis ikke oppgitt for barn under 17 år og forsørgede barn 17 år og over. Det samme gjelder for personer 70 år og over fram til 1978. Fra inntektsåret 1979 er imidlertid inntekten som hovedregel registrert for denne gruppen. For 1978 og tidligere år er pensjonsgivende inntekt vanligvis begrenset oppad til den øvre avgiftsgrensen. Pensjonsgivende inntekt er med i statistikken selv om inntekten ligger under den nedre grense for beregning av medlemsavgiftene til folketrygden.

4.5. Utliknet skatt

Utliknet skatt omfatter formues- og inntektsskatt til kommune, fylke og stat, og medlemsavgifter til folketrygden etter at samtlige skattefradrag er trukket fra.

4.6. Brutto skatt

Brutto skatt omfatter utliknet skatt pluss samtlige skattefradrag. Nærmere beskrivelser av skattebegreper blir gitt i vedleggene.

4.7. Gjennomsnittstall

Oppstillingen nedenfor viser hvordan gjennomsnittstallene som inngår i tabellene er definert.

$$\text{Nettoformue pr. innbygger for personlige skattytere} = \frac{\text{Nettoformue for forskuddspliktige}}{\text{Tallet på innbyggere}}$$

$$\text{Nettoinntekt før særfradrag pr. innbygger for personlige skattytere} = \frac{\text{Nettoinntekt før særfradrag for forskuddspliktige} + \text{nettoinntekt for sjøfolk}}{\text{Tallet på innbyggere}}$$

Sum utliknet skatt pr. innbygger for personlige skattytere = $\frac{\text{Sum formues- og inntektsskatt og medlemsavgifter for forskuddspliktige og sjøfolk}}{\text{Tallet på innbyggere}}$

Nettoinntekt før særfradrag pr. personlig skattyter = $\frac{\text{Nettoinntekt før særfradrag for forskuddspliktige + nettoinntekt for sjøfolk}}{\text{Tallet på innenby(gd)s personlige skattytere + tallet på sjøfolk}}$

Nettoinntekt før særfradrag pr. innenby(gd)s personlig skattyter = $\frac{\text{Nettoinntekt før særfradrag for innenby(gd)s personlige skattytere}}{\text{Tallet på innenby(gd)s personlige skattytere}}$

Tallet på innbyggere refererer seg til 1. januar i inntektsåret. Formues- og inntektstillene for forskuddspliktige gjelder kommuneskattelikningen.

Ved beregningen av gjennomsnittstillene pr. innbygger og pr. personlig skattyter er forskuddspliktige som betalte skatt til flere kommuner, registrert i bostedskommunen med sin samlede formue, inntekt og skatt. I statistikkens totaltall fra kommuneskattelikningen er slike skattytere regnet med i hver av skattekommunene med den andel av formue, inntekt og skatt som falt på kommunen. Dette betyr at gjennomsnittstillene pr. innbygger og pr. personlig skattyter ikke kan beregnes direkte på grunnlag av totaltallene i statistikken for ulike geografiske områder.

4.8. Statistiske mål

I enkelte tilfeller er disse statistiske målene for sentraltendens og spredning oppgitt i tekst eller tabeller:

Aritmetisk gjennomsnitt: Den gjennomsnittlige verdien for enhetene i fordelingen, som framkommer ved å summere alle enhetenes verdier og dividere med antall enheter. At gjennomsnittet er uveid, vil si at hver enhet teller likt. Gjennomsnittstillene, slik de er definert ovenfor, er ellers veide. I slike tilfeller er det tatt hensyn til for eksempel innbyggerantallet i hver kommune når gjennomsnittet oppgis på fylkes- eller landsnivå.

Median: Den verdien som deler en fordeling i to like deler, det vil si verdien til den "midterste" enheten når enhetene er ordnet etter stigende verdi.

Standardavvik: Et standardisert mål for en variabels spredning fra det aritmetiske gjennomsnittet. Standardavviket er lik kvadratroten av variansen.

4.9. Regionale inndelinger

Materialet i publikasjonen er gruppert etter følgende administrative, regionale eller typologiske inndelinger:

- Landsdel
- Kommunklasse
- Handelsfelt, handelsområde
- Kommune
- Fylke

Inndeling etter kommune Klasse følger de nye reglene for kommune klassifisering (se Statistisk Sentralbyrå 1985 Standard for kommune klassifisering, Standarder for norsk statistikk nr. 4). Inndeling etter handelsfelt og handelsområde er i samsvar med Standard for handelsområder (Standarder for norsk statistikk nr. 3).

5. BRUK AV TABELLENE

Tabellene er inndelt i grupper etter regionalt nivå: Hele landet, landsdel, kommune Klasse, handelsfelt/-område, fylke, kommune. Mange variable forekommer på flere nivåer. De mest detaljerte inndelingene i skattytergrupper, finnes bare på høyere regionale nivåer. En oversikt over skattelikningen er også publisert i Nye distriktstall nr. 5/85. Disse tabellene inneholder de mest sentrale variablene for hver skattytergruppe på kommunenivå. Brukere som ellers savner opplysninger på et bestemt nivå kan henvende seg til Statistisk Sentralbyrå.

Merk: Summen av de enkelte delbeløpene i en tabell er ikke alltid lik totalen. Dette skyldes at delbeløpene er avrundet.

5.1. Sammenlikning med tidligere statistikk

Denne publikasjonen markerer en omlegging av skattestatistikken. Publikasjonen inneholder opplysninger som tidligere framkom i tabellene 1 - 8 i NOS Skattestatistikk. Det er også planlagt en omlegging og utbygging av skattestatistikken for personer og selskaper. Brukere som savner statistikk for personer eller selskaper, kan kontakte Statistisk Sentralbyrå.

6. HOVEDRESULTATER

Utlignet skatt

Utlignet formues- og inntektsskatt til kommune, fylke og stat og medlemsavgifter til folketrygden utgjorde i alt 92,4 milliarder kroner. Kommune- og fylkesskatten beløp seg til 34,3 milliarder kroner, mens statsskatten og medlemsavgifter til folketrygden var henholdsvis 40,4 og 17,7 milliarder kroner. Utlignet skatt i alt økte med 9,0 prosent fra 1982 til 1983. Kommune- og fylkesskatten økte med 9,2 prosent, mens statsskatten og medlemsavgiftene økte med henholdsvis 8,0 og 11,3 prosent.

Personlige skattytere ble liknet for 31,4 milliarder kroner ved kommune- og fylkesskattelikningen og 10,7 milliarder kroner ved statsskattelikningen. Pensjonsdelen av medlemsavgiftene utgjorde 11,6 milliarder kroner, og sykedelen utgjorde 6,1 milliarder kroner. Etterskuddspliktige skattytere ble liknet for 2,9 milliarder kroner ved kommune- og fylkesskattelikningen, og 29,7 milliarder kroner ved statsskattelikningen. 26,9 milliarder kroner av statsskatten ble utliknet på etterskuddspliktige skattytere på kontinentalsokkelen.

Nettoinntekt

Nettoinntekt før særfradrag ved kommuneskattelikningen utgjorde 204,1 milliarder kroner i alt, en økning på 8,1 prosent fra 1982 til 1983. Nettoinntekten for personlige skattytere utgjorde 191,8 milliarder kroner, en økning på 6,9 prosent. Nettoinntekten for etterskuddspliktige skattytere utgjorde 12,0 milliarder kroner, en økning på 26,8 prosent.

Nettoinntekt som ikke skattlegges utgjorde 3,3 milliarder kroner ved kommuneskattelikningen og 24,6 milliarder kroner ved statsskattelikningen.

Nettoformue

Nettoformue ved kommuneskattelikningen utgjorde 159,1 milliarder kroner i alt, en økning på 24,3 prosent fra 1982 til 1983. Nettoformuen for forskuddspliktige skattytere utgjorde 115,8 milliarder kroner, en økning på 20,3 prosent. Nettoformuen for etterskuddspliktige utgjorde 43,4 milliarder kroner, en økning på 36,4 prosent.

Skattefradrag og nedsettelse

Skattefradrag og nedsettelse utgjorde 3,8 milliarder kroner i alt. Av dette beløpet utgjorde fradrag for bank sparing og livsforsikringspremie 2,0 milliarder kroner og forsørgerfradrag 1,6 milliarder kroner.

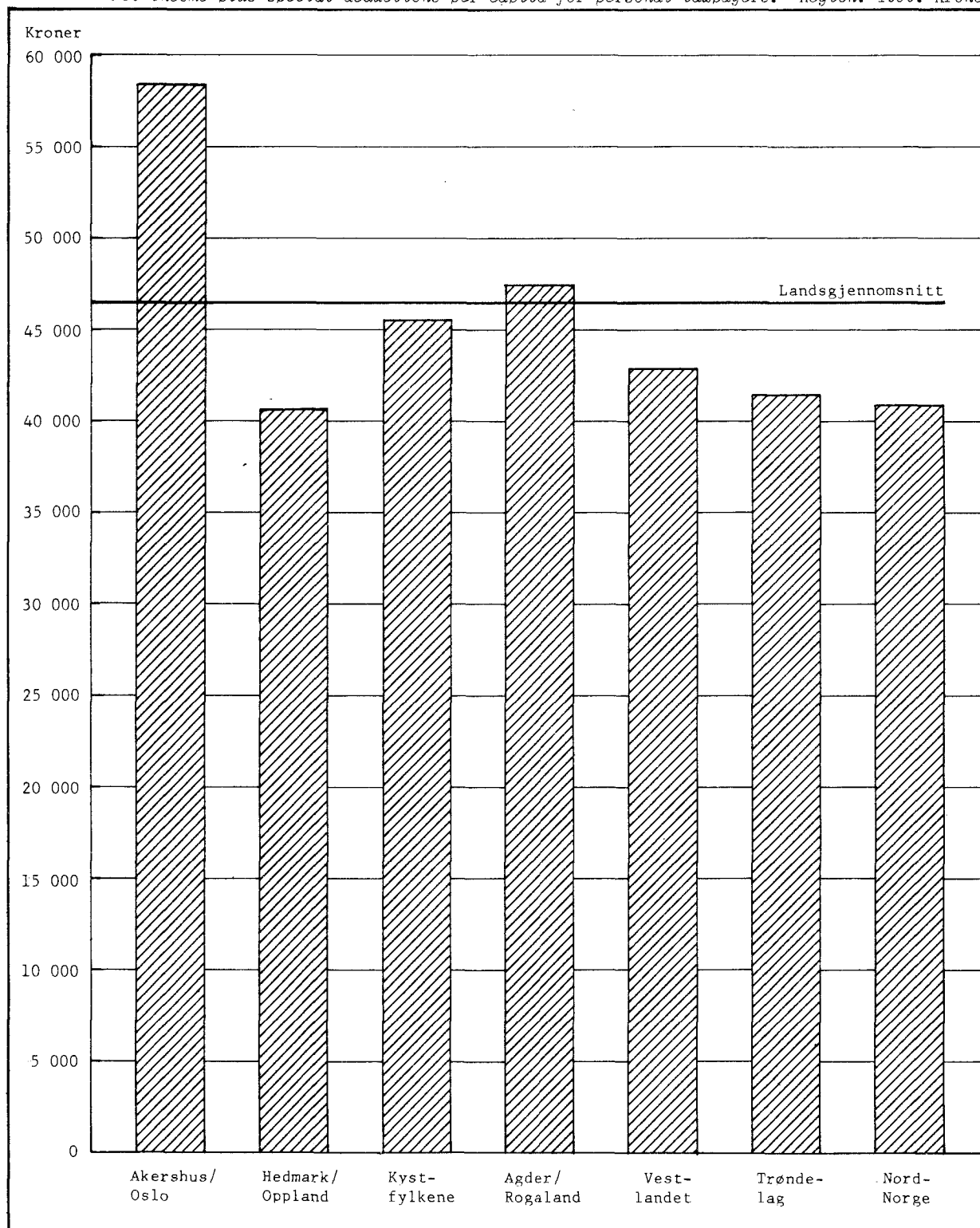
Regionale variasjoner

Gjennomsnittlig nettoinntekt før særfradrag pr. personlig skattyter ved kommuneskattelikningen var 85 676 kroner, en økning på 8,3 prosent fra 1982 til 1983. Gjennomsnittlig nettoinntekt pr. innbygger var på 46 528 kroner, og utliknet skatt pr. innbygger var på 14 470 kroner. Det kan imidlertid avdekkes store regionale variasjoner i gjennomsnittstallene, som det blant annet framkommer i figurene 1, 2 og 3.

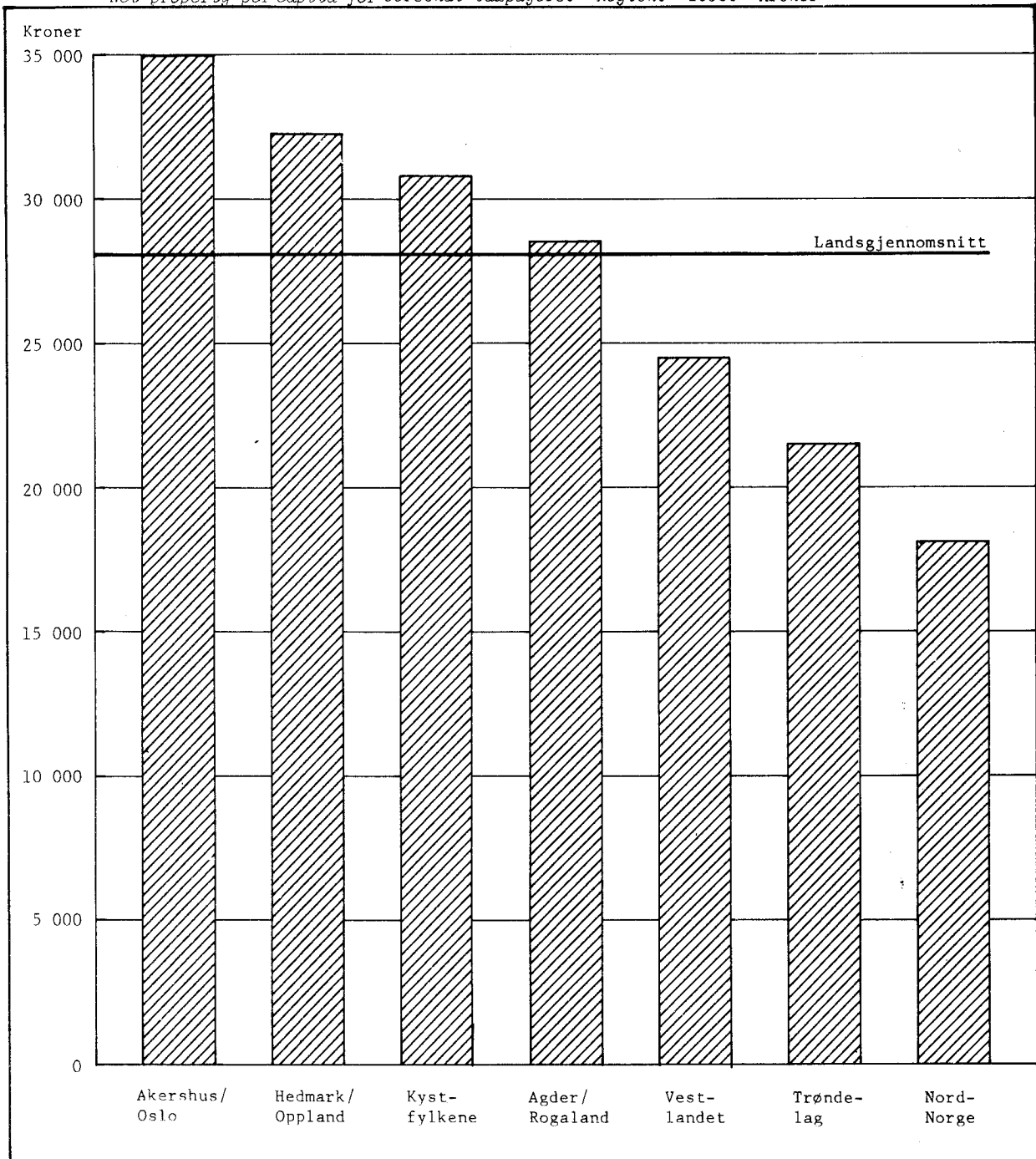
Blant fylkene var det Nord-Trøndelag som hadde den laveste nettoinntekten pr. innbygger (38 069 kroner), mens Oslo hadde den høyeste (60 534 kroner). Nettoformue pr. innbygger var lavest i Finnmark (14 694 kroner) og høyest i Oslo (37 751 kroner), mens utliknet skatt pr. innbygger var lavest i Nord-Trøndelag (10 952 kroner) og høyest i Oslo (20 469 kroner). Oversikten på side 23 viser ekstremverdier for de tilsvarende gjennomsnittsmålene på kommunenivå samt mål for sentraltendens og spredning.

I tabell 8b er en del sentrale variable prosentuert på landsdelsnivå i forhold til totaltallene for hele landet. Tabellen viser blant annet at 27 prosent av kommune- og fylkesskatten ble utliknet i Akershus/Oslo-området, som har en befolkningsandel på 20 prosent. Nord-Norge med en befolkningsandel på 11 prosent hadde 9 prosent av total kommune- og fylkesskatt.

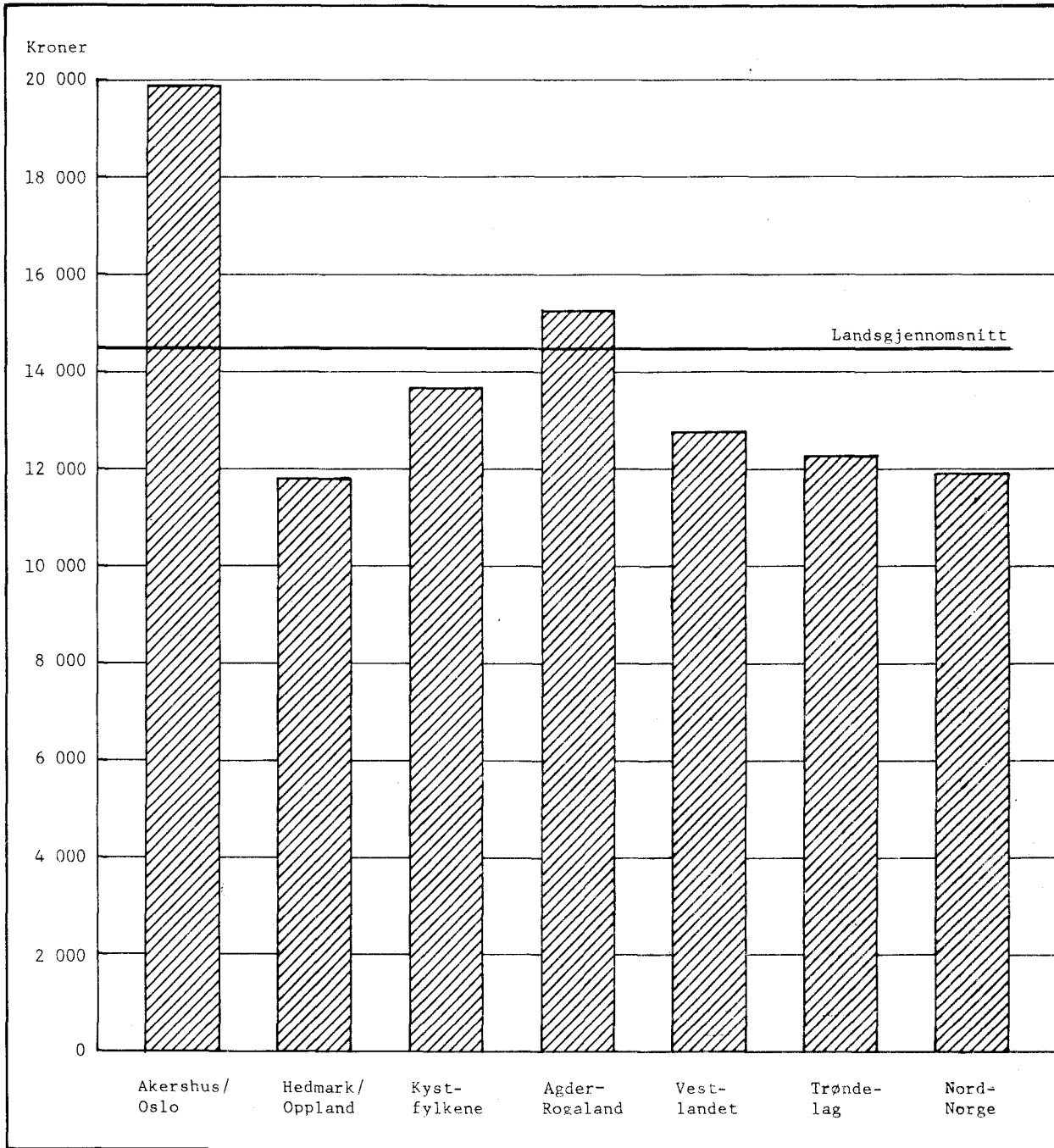
Figur 1. Nettoinntekt før særfradrag pr. innbygger for personlige skattytere. Landsdel. 1983. Kroner
Net income plus special deductions per capita for personal taxpayers. Region. 1983. Kroner



Figur 2. Nettoformue pr. innbygger for personlige skattytere. Landsdel. 1983. Kroner
Net property per capita for personal taxpayers. Region. 1983. Kroner



Figur 3. Utliknet skatt pr. innbygger for personlige skattytere. Landsdel. 1983. Kroner
Assessed taxes per capita for personal taxpayers. Region. 1983. Kroner



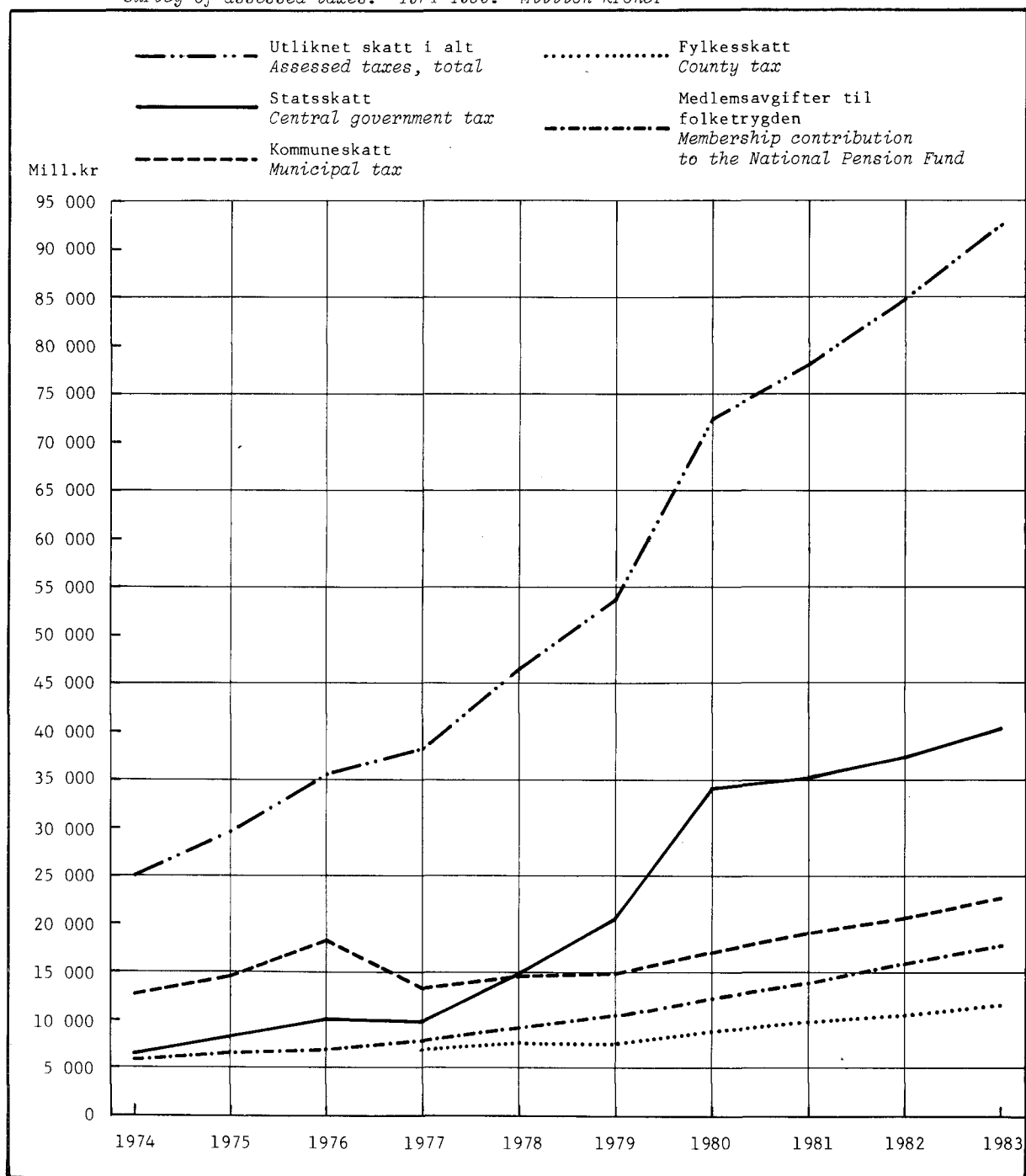
Oversikt over kommuner med de laveste og de høyeste
gjennomsnittstallene pr. innbygger for personlige skattytere

		<u>Nettoinntekt pr. innbygger. Kr</u>			
Kommune		Laveste	Høyeste	Kommune	
1827	Dønna	28 600	66 049	0219	Bærum
1812	Sømna	28 936	62 806	1124	Sola
1816	Vevelstad	29 188	61 726	0220	Asker
1839	Beiarn	29 581	61 271	1103	Stavanger
1836	Rødøy	29 696	60 534	0301	Oslo
Aritmetisk gjennomsnitt (uveid)		40 095			
Median		39 526			
Standardavvik		5 918			

		<u>Nettoformue pr. innbygger. Kr</u>			
Kommune		Laveste	Høyeste	Kommune	
2020	Porsanger	10 437	106 389	0621	Sigdal
1922	Bardu	10 599	75 235	0612	Hole
2030	Sør-Varanger	10 824	69 037	0618	Hemsedal
1247	Askøy	11 186	57 593	1034	Hægebostad
1246	Fjell	11 832	57 169	0119	Marker
Aritmetisk gjennomsnitt (uveid)		28 448			
Median		26 610			
Standardavvik		10 719			

		<u>Utlignet skatt pr. innbygger. Kr</u>			
Kommune		Laveste	Høyeste	Kommune	
1940	Kåfjord	6 909	24 617	0219	Bærum
1816	Vevelstad	7 242	24 454	1124	Sola
1827	Dønna	7 462	22 971	0220	Asker
1943	Kvæningen	7 546	22 513	1103	Stavanger
1812	Sømna	7 709	20 995	0217	Oppegård
Aritmetisk gjennomsnitt (uveid)		11 629			
Median		11 313			
Standardavvik		2 564			

Figur 4. Oversikt over utliknede skatter. 1974-1983. Mill.kroner
 Survey of assessed taxes. 1974-1983. Million kroner



SUMMARY IN ENGLISH

The taxes in the Norwegian taxation system may be divided into three broad categories: Income and property taxes, indirect taxes and contributions to the social security system. This publication gives information about the assessment of nearly all income and property taxes and the assessment of membership contributions to the National Pension Fund. The statistical sources consist mainly of data from the ordinary tax assessment and the special taxation of seamen.

The taxpayers are divided into taxpayer groups, which form the main statistical units on different aggregated levels (municipality, county, the whole country etc.). The taxpayers are grouped into the following categories:

Personal taxpayers

- Personal taxpayers, seamen aboard excl.

 - Resident personal taxpayers

 - Non-resident personal taxpayers

 - Seamen ashore

- Norwegian seamen aboard

- Foreign seamen

- Corporations

As taxpayer by municipal tax assessment is considered person, corporation or other taxable units assessed with property or income tax to the municipality. Taxpayer assessable in several municipalities, is counted as one taxpayer in each of the municipalities. Persons as well as corporations may be assessable by municipal assessment in several municipalities because property in real estate and industry and income from this property are assessable in the municipality in which the estate is located or the industry is carried on. Property and income which are not covered by these tax rules, are assessed in the municipality of residence for persons and the municipality of main office for corporations.

As taxpayer by central government tax assessment is regarded person, corporation or other taxable unit assessed with property or income tax to the Central government. Each taxpayer is registered only once, in municipality of residence for persons and municipality of main office for corporations.

Seamen registered with income on board under the special tax assessment of seamen, may also be registered with assessed property income ashore by the ordinary tax assessment. Such cases are counted as two taxpayer units by both municipal and central government tax assessment.

Persons with pensionable income comprise personal taxpayers with such income. Spouses jointly assessed, however, are considered as two units. The income and property concepts used in the tax statistics are based on the definitions in the tax laws. Net property, net income and taxable income by municipal assessment, net property and net income by central government tax assessment and pensionable income are all basic concepts used in assessing taxes under various taxation schemes.

Unless otherwise stated, the statistics do not include net property and net income below the limits of taxation.

Tabell 1a. Oversikt over skattelikningen etter skattytergruppe. Inntektsårene 1974 - 1983. Mill. kroner
Survey of tax assessment by taxpayer group. Income years 1974 - 1983. Million kroner

	1974	1975	1976	1977	1978	1979	1980	1981	1982	1983
ANTALL INNBYGGERE										
Population.....	3972990	3997525	4017101	4035202	4051208	4066134	4078653	4092340	4107063	4122511
KOMMUNESKATTELIKNINGEN										
Municipal tax assessment										
Antall skattytere										
Number of taxpayers.....	2149109	1927929	2009550	2320455	2371038	2441163	2564522	2568021	2612410	2620468
Etterskuddspliktige										
Corporations.....	35410	34722	35428	36429	36124	37301	39983	41728	41463	42440
Forskuddspliktige										
Personal taxpayers, seamen										
aboard excl.....	2049435	1833500	1915821	2223064	2279865	2352153	2472572	2474200	2520047	2530207
Innenby(gd)s personlige										
Resident personal taxpayers...	1775298	1806214	1888653	1949067	2010876	2074255	2179964	2179423	2217248	2191548
Sjøfolk om bord										
Seamen aboard.....	64264	59707	58301	60962	55049	51709	51967	52093	50900	47821
Nettoformue Net property.....	67524.3	67074.5	72977.4	80880.7	80320.5	90886.9	103931.0	115986.9	127950.2	159067.5
Etterskuddspliktige.....	10072.5	11660.7	11433.2	12462.0	13993.7	15827.7	20091.9	25789.0	31729.2	43292.7
Forskuddspliktige.....	57451.8	55413.8	61544.2	68418.6	66326.8	75059.1	83839.1	90197.9	96221.0	115774.8
Nettoinntekt før særfradrag										
Net income plus special										
deductions.....	70616.4	83437.7	99567.9	112985.9	125387.0	133762.6	151993.4	170913.2	188921.5	204145.4
Etterskuddspliktige.....	4214.1	4215.5	5052.0	5070.6	5451.7	6794.7	8620.0	9887.3	9496.1	12043.5
Forskuddspliktige.....	64041.3	76494.9	91458.6	104345.7	116444.9	123592.6	139737.9	156549.5	174576.4	186777.4
Innenby(gd)s personlige.....	63056.1	75434.9	90231.1	102941.6	114992.8	122083.9	137981.5	154707.4	172590.3	184696.6
Sjøfolk om bord.....	2361.0	2727.3	3057.3	3569.7	3490.4	3375.4	3635.4	4476.4	4849.0	5036.9
Utenlandske sjøfolk										
Foreign seamen.....	287.7
Formues- og inntektsskatter										
Property and income tax.....	12719.0	14632.6	18347.9	13412.4	14585.4	14839.5	17057.9	19074.6	20764.6	22725.5
Etterskuddspliktige.....	986.5	999.1	1207.2	831.8	896.7	1055.4	1352.3	1582.2	1573.3	2010.1
Forskuddspliktige.....	11405.5	13257.3	16711.0	12084.7	13207.1	13351.2	15239.5	16910.8	18564.5	20032.6
Sjøfolk om bord.....	327.0	376.2	429.7	495.9	481.6	432.9	466.0	581.6	626.8	642.5
Utenlandske sjøfolk.....	40.3
FYLKESKATTELIKNINGEN										
County tax assessment										
Inntektsskatt Income tax.....	-	-	-	7042.5	7743.4	7650.3	8809.6	9800.0	10660.9	11575.9
Etterskuddspliktige.....	-	-	-	404.3	435.6	501.4	643.4	740.7	704.2	895.8
Forskuddspliktige.....	-	-	-	6638.1	7307.8	7148.8	8166.2	9059.3	9956.7	10680.1
STATSSKATTELIKNINGEN										
Central government tax assessment										
Formues- og inntektsskatter	6502.7	8327.9	10161.2	9869.9	14933.5	20641.7	34170.8	35208.4	37439.9	40419.2
Etterskuddspliktige.....	1309.1	2409.4	3783.6	4036.7	6307.3	10138.9	21598.7	23764.3	25652.0	29683.4
Forskuddspliktige.....	5060.3	5783.4	6222.3	5702.7	8462.4	10314.9	12339.0	11193.6	11554.3	10487.2
Sjøfolk om bord.....	133.3	135.1	155.4	130.5	163.8	187.9	233.1	250.5	233.5	231.3
Utenlandske sjøfolk.....	17.3

Tabell 1a (forts.). Oversikt over skattelikningen etter skattytergruppe. Inntektsårene 1974 - 1983. Mill. kroner
Survey of tax assessment by taxpayer group. Income years 1974 - 1983. Million kroner

	1974	1975	1976	1977	1978	1979	1980	1981	1982	1983
UTLIKNING TIL FOLKETRYGDEN										
Assessment to the National Pension Fund										
Pensjonsgivende inntekt										
Pensionable income.....	66261.4	78196.0	92129.5	105154.3	117206.2	125568.7	141958.2	160507.8	178903.9	193154.5
Lav avgiftssats										
Low contribution rate.....	59247.0	70469.3	85938.5	98115.9	109549.9	116851.2	132133.8	149810.2	167624.8	181190.8
Forskuddspliktige.....	56448.3	67357.8	82478.6	94089.9	105592.9	112939.8	127912.5	144667.1	162051.7	175249.1
Sjøfolk om bord.....	2798.8	3111.5	3459.9	4026.0	3957.0	3911.4	4221.3	5143.1	5573.1	5852.7
Utenlandske sjøfolk.....	89.1
Høy avgiftssats										
High contribution rate.....	7014.4	7726.7	6191.0	7038.4	7656.3	8717.5	9824.3	10697.6	11279.1	11963.7
Forskuddspliktige.....	7014.4	7726.7	6191.0	7038.4	7656.3	8717.5	9824.3	10697.6	11279.1	11963.7
Medlemsavgifter										
Membership contribution.....	5863.1	6670.4	7086.7	7985.2	9209.9	10563.7	12337.1	13979.7	15915.3	17706.0
Forskuddspliktige.....	5672.3	6456.7	6864.9	7725.3	8942.7	10266.6	11998.5	13535.9	15413.3	17162.0
Sjøfolk om bord.....	190.8	213.7	221.8	259.9	267.1	297.1	338.6	443.8	502.0	536.0
Utenlandske sjøfolk.....	8.0
SUM UTLIKNET SKATT										
Assessed taxes, total										
I alt Total.....	25084.8	29630.8	35595.8	38310.1	46472.2	53695.1	72375.3	78062.7	84780.6	92426.7
Etterskuddspliktige.....	2295.6	3408.5	4990.8	5272.9	7639.6	11695.7	23594.4	26087.1	27929.5	32589.3
Forskuddspliktige.....	22138.1	25497.3	29798.1	32150.9	37920.1	41081.5	47743.2	50699.6	55488.8	58361.8
Sjøfolk om bord.....	651.1	725.0	806.8	886.3	912.5	917.8	1037.7	1276.0	1362.3	1409.9
Utenlandske sjøfolk.....	65.7

Tabell 1b. Oversikt over skattelikningen etter skattytergruppe. Relative tall. Inntektsårene 1974 - 1983
 Survey of tax assessment by taxpayer group. Relative figures. Income years 1974 - 1983

	1974	1975	1976	1977	1978	1979	1980	1981	1982	1983
KONSUMPRISINDEKSEN										
Consumer price index.....	100	112	122	133	144	151	167	190	211	228

ANTALL INNBYGGERE										
Population.....	100	101	101	102	102	102	103	103	103	104
KOMMUNE- OG FYLKESKATTELIKNINGEN										
Municipal and county tax assessment										
Antall skattytere										
Number of taxpayers.....	100	90	94	108	110	114	119	119	122	122
Etterskuddspliktige										
Corporations.....	100	98	100	103	102	105	113	118	117	120
Forskuddspliktige										
Personal taxpayers, seamen aboard excl.....	100	89	93	108	111	115	121	121	123	123
Innenby(gd)s personlige										
Resident personal taxpayers...	100	102	106	110	113	117	123	123	125	123
Sjøfolk om bord										
Seamen aboard.....	100	93	91	95	86	80	81	81	79	74
Nettoformue Net property.....										
Etterskuddspliktige.....	100	99	108	120	119	135	154	172	189	236
Forskuddspliktige.....	100	116	114	124	139	157	199	256	315	430
Nettoinntekt før særfradrag										
Net income plus special deductions.....	100	118	141	160	178	189	215	242	268	289
Etterskuddspliktige.....										
Etterskuddspliktige.....	100	100	120	120	129	161	205	235	225	286
Forskuddspliktige.....										
Forskuddspliktige.....	100	119	143	163	182	193	218	244	273	292
Innenby(gd)s personlige.....										
Innenby(gd)s personlige.....	100	120	143	163	182	194	219	245	274	293
Sjøfolk om bord.....										
Sjøfolk om bord.....	100	116	129	151	148	143	154	190	205	213
Formues- og inntektsskatter										
Property and income tax.....	100	115	144	161	176	177	203	227	247	270
Etterskuddspliktige.....										
Etterskuddspliktige.....	100	101	122	125	135	158	202	235	231	295
Forskuddspliktige.....										
Forskuddspliktige.....	100	116	147	164	180	180	205	228	250	269
Sjøfolk om bord.....										
Sjøfolk om bord.....	100	115	131	152	147	132	143	178	192	197
STATSKATTELIKNINGEN										
Central government tax assessment										
Formues- og inntektsskatter.....										
Formues- og inntektsskatter.....	100	128	156	152	230	317	525	541	576	622
Etterskuddspliktige.....										
Etterskuddspliktige.....	100	184	289	308	482	774	1650	1815	1960	2268
Forskuddspliktige.....										
Forskuddspliktige.....	100	114	123	113	167	204	244	221	228	207
Sjøfolk om bord.....										
Sjøfolk om bord.....	100	101	117	98	123	141	175	188	175	174

Tabell 1b (forts.). Oversikt over skattelikningen etter skattyteigruppe. Relative tall. Inntektsårene 1974 - 1983
 Survey of tax assessment by taxpayer group. Relative figures. Income years 1974 - 1983

	1974	1975	1976	1977	1978	1979	1980	1981	1982	1983
UTLIKNING TIL FOLKETRYGDEN										
Assessment to the National Pension Fund										
Medlemsavgifter										
Membership contribution.....	100	114	121	136	157	180	210	238	271	302
Forskuddspliktige.....	100	114	121	136	158	181	212	239	272	303
Sjøfolk om bord.....	100	112	116	136	140	156	177	233	263	281
SUM UTLIKNET SKATT										
Assessed taxes, total										
I alt Total.....	100	118	142	153	185	214	289	311	338	369
Etterskuddspliktige.....	100	148	217	230	333	509	1028	1136	1217	1420
Forskuddspliktige.....	100	115	135	145	171	186	216	229	251	264
Sjøfolk om bord.....	100	111	124	136	140	141	159	196	209	217

Tabell 2a. Gjennomsnittstall for personlige skattytere. Inntektsårene 1974 - 1983. Kroner
 Averages for personal taxpayers. Income years 1974 - 1983. Kroner

	1974	1975	1976	1977	1978	1979	1980	1981	1982	1983

GJENNOMSNI TTSTALL										
FOR PERSONLIGE SKATTYTERE										
Averages for personal taxpayers										
Pr. innbygger for personlige										
skattytere Per capita for										
personal taxpayers										
Nettoformue Net property.....	14461	13862	15321	16955	16372	18458	20552	22097	23428	28084
Nettoinntekt før særfradrag										
Net income plus special										
deductions.....	16713	19818	23528	26743	29605	31224	35150	39371	43687	46528
Sum utliknet skatt										
Assessed taxes, total.....	5736	6560	7619	8187	9585	10329	11960	12701	13818	14470
Pr. personlig skattyter										
Per personal taxpayer										
Nettoinntekt før særfradrag.....	36097	42457	48546	53688	58054	59720	64233	72202	79107	85655
Pr. innenby (dg)s personlig										
skattyter										
Per resident personal taxpayer										
Nettoinntekt før særfradrag.....	35519	41764	47775	52816	57185	58857	63295	70985	77840	84275

Tabell 2b. Gjennomsnittstall for personlige skattytere. Relative tall. Inntektsårene 1974 - 1983
 Averages for personal taxpayers. Relative figures. Income years 1974 - 1983

	1974	1975	1976	1977	1978	1979	1980	1981	1982	1983

KONSUMPRISINDEKSEN										
Consumer price index.....	100	112	122	133	144	151	167	190	211	228
ANTALL INNBYGGERE										
Population.....	100	101	101	102	102	102	103	103	103	104

GJENNOMSNI TTSTALL										
FOR PERSONLIGE SKATTYTERE										
Averages for personal taxpayers										
Pr. innbygger for personlige										
skattytere Per capita for										
personal taxpayers										
Nettoformue Net property.....	100	96	106	117	113	128	142	153	162	194
Nettoinntekt før særfradrag										
Net income plus special										
deductions.....	100	119	141	160	177	187	210	236	261	278
Sum utliknet skatt										
Assessed taxes, total.....	100	114	133	143	167	180	209	221	241	252
Pr. personlig skattyter										
Per personal taxpayer										
Nettoinntekt før særfradrag....	100	118	134	149	161	165	178	200	219	237
Pr. innenby(gd)s personlig										
skattyter										
Per resident personal taxpayer										
Nettoinntekt før særfradrag....	100	118	135	149	161	166	178	200	219	237

Tabell 3. Oversikt over skattelikningen etter skattytergruppe. Kommune - og fylkesskattelikningen.
 Hele landet. 1983. 1000 kroner
 Survey of tax assessment by taxpayer group. Municipal and county tax assessment.
 The whole country. 1983. 1000 kroner

Skattytergruppe Taxpayer group	Antall skatt- yttere Number of tax- payers	Netto- formue Net pro- perty	Netto- inntekt før sær- fradrag Net income plus special deductions	Sær- fradrag Special de- ductions	Skattbar inntekt Taxable income	Kommuneskatt 1) Municipal tax 1)			Fylkes- skatt County tax
						I alt Total	Inn- tekts- skatt Income tax	For- mues- skatt Pro- perty tax	
I ALT TOTAL.....	2620468	159067486	204145383	8396848	164067304	22725499	21489781	1235718	11575928
Personlige skattytere i alt Personal taxpayers, total.....	2578028	115774759	191814220	8396848	151761989	20675079	19836930	838149	10680093
Forskuddspliktige i alt Personal taxpayers, seamen aboard excl.....	2530207	115774759	186777372	8396848	147478678	20032590	19194441	838149	10680093
Innenby (gd) s personlige Resident personal taxpayers.....	2191548	108926583	184693591	8385957	145684263	19744592	18954658	789934	10546833
Utenby (gd) s personlige Nonresident personal taxpayers.....	314965	5362324	1457230	-	1270735	209752	171549	38203	95306
Sjøfolk i land Seamen ashore.....	23694	1485852	626584	10907	523732	78255	68222	10033	37958
Sjøfolk om bord Seamen aboard.....	47821	-	5036856	-	4283322	642501	642501	-	-
Utenlandske sjøfolk Foreign seamen.....	..	-	287741	-	261882	40338	40338	-	-
Etterskuddspliktige skattytere Corporations.....	42440	43292732	12043469	-	12043469	2010081	1612515	397566	895824

1) Skattefradrag og nedsettelse i skatt er trukket fra. Dette er nærmere dokumentert i tabell 6.
 1) Net amounts. Deductions and reductions are further documented in table 6.

Tabell 4. Oversikt over skattelikningen etter skattytergruppe. Statsskattelikningen.
 Hele landet. 1983. 1000 kroner
 Survey of tax assessment by taxpayer group. Central government tax assessment.
 The whole country. 1983. 1000 kroner

Skattytergruppe Taxpayer group	Antall skatt- yttere med stats- skatt Number of tax- payers with central govern- ment tax	Antall skatt- yttere med felles- skatt Number of tax- payers with joint tax	Netto- formue Net pro- perty	Netto- inntekt før sær- fradrag Net income plus special deductions	Sær- fradrag Special de- ductions	Skatter 1)		Taxes 1)	
						I alt Total	Inn- tekts- skatt Income tax	For- mues- skatt Pro- perty tax	Felles- skatt Joint tax
I ALT TOTAL.....	1744440	2227806	190312083	203556586	3268353	40419218	36412597	833728	3172893
Personlige skattytere i alt Personal taxpayers, total.....	1704197	2192425	95952274	166636820	3268353	10718504	7412014	370726	2935764
Forskuddspliktige i alt 2) Personal taxpayers, seamen aboard excl. 2).....	1656376	2192425	95952274	161599995	3268353	10487206	7266386	370726	2850094
Innenby(gd)s personlige Resident personal taxpayers.....	1636464	2171519	94734032	161012759	3260058	10444112	7237398	366823	2839891
Sjøfolk i land Seamen ashore.....	19912	20906	1218242	587260	8314	43091	29007	3886	10198
Sjøfolk om bord Seamen aboard.....	47821	-	-	5036856	-	231273	145608	-	85665
Utenlandske sjøfolk Foreign seamen.....	..	-	-	287741	-	17283	17283	-	-
Etterskuddspliktige skattytere 3) Corporations 3).....	40243	35381	94359796	36632044	-	29683442	28983292	463025	237125

1) Skattefradrag og nedsettelse i skatt er trukket fra. Dette er nærmere dokumentert i tabell 6.

2) Omfatter utenlandske skattytere på kontinentalsokkelen.

3) For etterskuddspliktige ved statsskattelikningen er medregnet beløp knyttet til utvinning og rørtransport av råolje og naturgass og annen virksomhet som kommer inn under Lov av 1975 om skattlegging av undersjøiske petroleumforekomster mv. Se ellers tabell 8a og tabell 12a.

1) Net amounts. Deductions and reductions are further documented in table 6.

2) Includes foreign taxpayers on the Continental shelf.

3) For corporations, by central government tax assessment, are included amounts attached to production and pipeline transport of crude petroleum and natural gas and to other activity under the special petroleum tax law of 1975. See table 8a and table 12a.

Tabell 5. Oversikt over skattelikningen etter skattytergruppe. Utlikning til folketrygden.
 Hele landet. 1983. 1000 kroner
 Survey of tax assessment by taxpayer group. Assessment to the National Pension Fund.
 The whole country. 1983. 1000 kroner

Skattytergruppe Taxpayer group	Antall med pen- sjons- givende inntekt Number of persons with pension- able income	Pensjonsgivende inntekt Pensionable income				Medlemsavgifter til folketrygden 1) Membership contribution to the National Pension Fund 1)		
		I alt Total	Pensjons- givende lønns- inntekt (lav sats) Pension- able wages and salaries (low contri- bution rate)	Pensjons- givende inntekt av jordbruk, skogbruk og fiske (lav sats) Pension- able in- come from agri- culture, forestry and fishing (low contri- bution rate)	Pensjons- givende inntekt av andre næringer (høy sats) Pension- able in- come from other industries (high contri- bution rate)	I alt Total	Pensjons- del Pension premium	Syke- del Sickness premium
I ALT TOTAL.....	2240266	193154442	174726055	6464740	11963647	17706028	11625641	6080370
Personlige skattytere i alt Personal taxpayers, total.....	2240266	193065347	174636960	6464740	11963647	17697970	11620439	6077540
Forskuddspliktige i alt Personal taxpayers, seamen aboard excl.....	2192466	187212699	168784312	6464740	11963647	17161877	11277672	5884212
Innenby(gd)s personlige Resident personal taxpayers.....	2171588	186484113	168148715	6402487	11932911	17097037	11234412	5862647
Sjøfolk i land Seamen ashore.....	20878	728659	635632	62273	30754	64835	43274	21560
Sjøfolk om bord Seamen aboard.....	47800	5852634	5852634	-	-	536095	342768	193332
Utenlandske sjøfolk Foreign seamen.....	..	89084	89084	-	-	8061	5206	2833

1) Skattefradrag og nedsettelse i skatt er trukket fra. Dette er nærmere dokumentert i tabell 6.
 1) Net amounts. Deductions and reductions are further documented in table 6.

Tabell 6. Oversikt over skattelikningen etter skattytergruppe. Skattefradrag og nedsettelse i skatt.
 Hele landet, 1983. 1000 kroner
 Survey of tax assessment by taxpayer group. Deductions and reductions.
 The whole country, 1983. 1000 kroner

Skattytergruppe Taxpayer group	Brutto skatt Gross tax	Fradrag og nedsettelse					Deductions and reductions					Ut- liknet skatt Assessed taxes
		I alt Total	For- sørger- fradrag ¹⁾ De- duction for sup- porters ¹⁾	Finn- marks- fradrag ¹⁾ De- duction for tax- payers resident in Finn- mark ¹⁾	Fradrag for bankinn- skudd og livsfor- sikrings- premie De- duction for spe- cial bank deposits and life insurance premium	Fradrag for aksje- sparing De- duction for share deposits	Tillegg/ fradrag for etter- betalt pensjon ²⁾ Addition/ de- duction for delayed payments in pensions ²⁾	Ned- sett- else for uten- lands- skatt ³⁾ Re- duc- tion due to taxes abroad ³⁾	Ned- sett- else etter 80- prosent- regelen ⁴⁾ Re- duc- tion by the 80 per cent rule ⁴⁾			
1 ALT TOTAL.....	96224769	3798107	1563412	44774	2009578	81678	20287	4454	73904	92426662		
Personlige skattytere i alt Personal taxpayers, total.....	63569644	3797998	1563411	44774	2009497	81678	20287	4454	73904	59771646		
Forskuddspliktige i alt Personal taxpayers, seamen aboard excl.....	62061694	3699928	1513735	42161	1963704 ⁵⁾	81678 ⁵⁾	20287	4454	73904	58361766		
Innenby(gd)s personlige Resident personal taxpayers.....	61518052	3685478	1506688	41980	1956589	81017	21032	4421	73750	57832574		
Utenby(gd)s personlige Nonresident personal taxpayers.....	305058	-	-	-	-	-	-	-	-	305058		
Sjøfolk i land Seamen ashore.....	238585	14446	7051	179	7117	685	-745	32	156	224139		
Sjøfolk om bord Seamen aboard.....	1507939	98070 ¹⁾	49666	2611	45788	-	-	-	-	1409869		
Utenlandske sjøfolk Foreign seamen.....	65738	56	-	-	55	-	-	-	-	65682		
Etterskuddspliktige skattytere Corporations.....	32589336	-	-	-	-	-	-	-	-	32589336		

1) Beløpet er belastet inntektsskatt til staten.
 2) Av dette beløpet er 0,5 mill. kr trukket fra i formuesskatt kommune, 14,6 mill. kr i inntektsskatt kommune, 0,2 mill. kr i formuesskatt stat, 0,2 mill. kr i inntektsskatt stat, 1,6 mill. kr i fellesskatt og 3,2 mill. kr i medlemsavgifter til folketrygden (sykedel), fordelt på skattyternivå.
 3) Beløpet er belastet inntektsskatt stat med 3,2 mill. kr og formuesskatt stat med 1,3 mill. kr på skattyternivå.
 4) Beløpet er belastet inntektsskatt stat med 20,6 mill. kr og formuesskatt stat med 53,3 mill. kr på skattyternivå.
 5) Av disse beløpene er 709 mill. kr trukket fra i inntektsskatt kommune, 377 mill. kr i fylkesskatt, 250 mill. kr i inntektsskatt stat, 101 mill. kr i fellesskatt og 609 mill. kr i medlemsavgifter til folketrygden (sykedel).
 1) The amount is deducted from central government income tax.
 2) Of these amount 0.5 million kroner is deducted from municipal property tax, 14.6 million kroner from municipal income tax, 0.2 million kroner from central government property tax, 0.2 million kroner from central government income tax, 1.6 million kroner from joint tax and 3.2 million kroner from sickness premium to the National Pension Fund.
 3) The amount is deducted from central government income tax with 3.2 million kroner and from central government property tax with 1.3 million kroner.
 4) The amount is deducted from central government income tax with 20.6 million kroner and from central government property tax with 53.3 million kroner.
 5) Of these amounts 709 million kroner is deducted from municipal income tax, 377 million kroner from county tax, 250 million kroner from central government income tax, 101 million kroner from joint tax and 609 million kroner from sickness premium to the National Pension Fund.

Tabell 7a. Nettoinntekt 1) og nettoinntekt som ikke skattlegges. 2) Hele landet. 1983. 1000 kroner
 Net income 1) and net income below assessment threshold. 2) The whole country. 1983. 1000 kroner

Skattytergruppe Taxpayer group	Kommuneskattelikningen Municipal tax assessment			Statsskattelikningen Central government tax assessment		
	I alt Total	Netto- inntekt Net income	Netto- inntekt som ikke skatt- legges Net income below assess- ment thres- hold	I alt	Netto- inntekt	Netto- inntekt som ikke skatt- legges
I ALT TOTAL.....	199071152	195748571	3322603	224875912	200288252	24587678
Personlige skattytere i alt Personal taxpayers, total.....	186713276	183417385	3295899	187940841	163368488	24572366
Forskuddspliktige i alt Personal taxpayers, seamen aboard excl.....	161676066	178380563	3295524	182903643	158331655	24571994
Innenby (gd)s personlige Resident personal taxpayers.....	179597548	176307661	3289911	182279337	157752729	24526636
Utenby (gd)s personlige Nonresident personal taxpayers.....	1461401	1457230	4163	-	-	-
Sjøfolk i land Seamen ashore.....	617152	615706	1459	624328	578966	45383
Sjøfolk om bord Seamen aboard.....	5037232	5036856	373	5037232	5036856	373
Utenlandske sjøfolk Foreign seamen.....	287741	287741	-	287741	287741	-
Etterskuddspliktige skattytere Corporations.....	12070173	12043469	26704	36647367	36632044	15327

- 1) Omfatter total nettoinntekt for skattytere som er ilagt inntektsskatt til henholdsvis kommune og stat.
 2) Omfatter positiv nettoinntekt for skattytere som ikke er ilagt inntektsskatt til henholdsvis kommune og stat.

- 1) I.e. total net income for taxpayers with assessed income taxes to the municipality or the central government.
 2) I.e. net income for taxpayers without assessed income taxes to the municipality or the central government.

Tabell 7b. Nettoformue 1) og nettoformue som ikke skattlegges. 2) Hele landet. 1983. 1000 kroner
 Net property 1) and net property below assessment threshold. 2) The whole country. 1983. 1000 kroner

Skattytergruppe Taxpayer group	Kommuneskattelikningen Municipal tax assessment			Statsskattelikningen Central government tax assessment		
	I alt Total	Netto- formue Net property	Netto- formue som ikke skatt- legges Net property below assess- ment thres- hold	I alt	Netto- formue	Netto- formue som ikke skatt- legges
I ALT TOTAL.....	172967454	159067486	13899968	224124726	190312083	33812643
Personlige skattytere i alt Personal taxpayers, total.....	129600936	115774759	13826177	129759267	95952274	33806993
Forskuddspliktige i alt Personal taxpayers, seamen aboard excl.....	129600936	115774759	13826177	129759267	95952274	33806993
Innenby(gd)s personlige Resident personal taxpayers.....	121701876	108926583	12775293	128004746	94734032	33270714
Utenby(gd)s personlige Nonresident personal taxpayers.....	6208634	5362324	846310	-	-	-
Sjøfolk i land Seamen ashore.....	1690426	1485852	204574	1754521	1218242	536279
Sjøfolk om bord Seamen aboard.....	-	-	-	-	-	-
Utenlandske sjøfolk Foreign seamen.....	-	-	-	-	-	-
Etterskuddspliktige skattytere Corporations.....	43366523	43292732	73791	94365446	94359796	5650

1) Omfatter total nettoformue for skattytere som er ilagt formuesskatt til henholdsvis kommune og stat.

2) Omfatter positiv nettoformue for skattytere som ikke er ilagt formuesskatt til henholdsvis kommune og stat.

1) I.e. total net property for taxpayers with assessed property taxes to the municipality or the central government.

2) I.e. net property for taxpayers without assessed property taxes to the municipality or the central government.

Tabell 8a. Oversikt over skattelikningen etter skattytergruppe. Landsdel. 1983. 1000 kroner
 Survey of tax assessment by taxpayer group. Region. 1983. 1000 kroner

Landsdel/skattytergruppe Region/taxpayer group	Kommune- og fylkesskattelikningen Municipal and county tax assessment					Statsskattelikningen Central government tax assessment				Pensjons- gjivende inntekt Pension- able income	Med- lemsav- gifter til folke- trygden Mem- ber- ship contri- bution to the National Pension Fund
	Antall inn- byggere Popu- lation	Antall skatt- ytere Number of tax- payers	Netto- formue Net pro- perty	Netto- inntekt Net in- come	Kom- mune- og fyl- kes- skatt Muni- cipal and county tax	Antall skatt- ytere	Netto- formue	Netto- inntekt	Stats- skatt og felles- skatt Central government and joint tax		
HELE LANDET The whole country.....	4122511	2620468	159067	203858	34261	1744440	190312	203269	40402	193065	17698
Personlige skattytere Personal taxpayers.....		2578028	115775	191814	31355	1704197	95952	166637	10719	193065	17698
Etterskuddspliktige skattytere Corporations.....		42440	43293	12043	2906	40243	94360	36632	29683	-	-
ØSTLANDET Eastern Norway.....	1997559	1345914	81134	106826	18169	901097	103859	93139	7899	99114	9196
Personlige skattytere.....		1321376	65358	99648	16545	876974	55038	87583	5996	99114	9196
Etterskuddspliktige skattytere.....		24538	15775	7178	1624	24123	48821	5556	1904	-	-
AKERSHUS/OSLO.....	824977	548392	31561	52747	9249	423060	62845	48554	5119	48093	4493
Personlige skattytere.....		535430	27475	48038	8245	407964	24956	44149	3634	48093	4493
Etterskuddspliktige skattytere.....		12962	4085	4708	1004	15096	37889	4405	1485	-	-
INNLANDSFYLKENE Interior counties.	369905	254785	15813	15566	2536	142938	11830	12516	676	15003	1369
Personlige skattytere.....		251438	12484	15071	2404	140781	9744	12317	601	15003	1369
Etterskuddspliktige skattytere.....		3347	3329	495	132	2157	2085	200	75	-	-
KYSTFYLKENE Coastal counties.....	802677	542737	33760	38513	6384	335099	29184	32068	2104	36017	3334
Personlige skattytere.....		534508	25399	36538	5896	328229	20337	31118	1761	36017	3334
Etterskuddspliktige skattytere.....		8229	8361	1975	488	6870	8847	951	343	-	-
AGDER/ROGALAND.....	544027	337691	24278	27897	4756	224404	25225	23831	2147	25943	2344
Personlige skattytere.....		332687	15613	25827	4242	220008	13076	22660	1721	25943	2344
Etterskuddspliktige skattytere.....		5004	8665	2060	514	4396	12149	1171	426	-	-

Tabell 8a (forts.). Oversikt over skattelikningen etter skattytergruppe. Landsdel. 1983. 1000 kroner
 Survey of tax assessment by taxpayer group. Region. 1983. 1000 kroner

Landsdel/skattytergruppe	Antall innbyggere	Kommune- og fylkesskattelikningen				Statsskattelikningen				Pensjons- og felles-skatt	Medlemsav- gifter til folke- trygden
		Antall skatt- ytere	Netto- formue	Netto- inntekt	Kom- mune- og fyl- kes- skatt	Antall skatt- ytere	Netto- formue	Netto- inntekt	Stats- skatt		
VESTLANDET Western Norway.....	737976	441070	28472	33241	5475	294223	23150	27902	1761	32188	2918
Personlige skattytere.....		434261	18170	31657	5047	287640	14646	27094	1465	32188	2918
Etterskuddspliktige skattytere.....		6809	10302	1584	428	6583	8504	808	296	-	-
TRØNDELAG.....	372902	222350	11932	16075	2639	142477	9240	13266	781	15823	1433
Personlige skattytere.....		219366	8028	15461	2473	139916	6480	12986	676	15823	1433
Etterskuddspliktige skattytere.....		2984	3903	614	165	2561	2760	280	105	-	-
NORD-NORGE Northern Norway.....	470047	273443	13252	19828	3222	177860	9923	16189	833	19961	1804
Personlige skattytere.....		270338	8605	19221	3047	175468	6712	16008	754	19961	1804
Etterskuddspliktige skattytere.....		3105	4647	607	175	2392	3211	181	79	-	-
KONTINENTALSOKKELEN Continental shelf.	-	-	-	-	-	4379	18915	28942	26981	37	3
Personlige skattytere.....		-	-	-	-	4191	-	305	107	37	3
Etterskuddspliktige skattytere.....		-	-	-	-	188	18915	28636	26874	-	-

Tabell 8b. Oversikt over skattelikningen etter skattytergruppe. Prosent. Landsdel. 1983
Survey of tax assessment by taxpayer group. Per cent. Region. 1983

Landsdel/skattytergruppe Region/taxpayer group	Antall inn- byggere Popu- lation	Kommune- og fylkesskattelikningen Municipal and county tax assessment			Kom- mune- og fyl- kes- skatt Muni- cipal and county tax	Statsskattelikningen Central government tax assessment			Pen- sjons- givende inntekt Pen- sion- able in- come	Med- lemsav- gifter til folke- trygden Mem- ber- ship contri- bution to the National Pension Fund	
		Antall skatt- ytere Number of tax- payers	Netto- formue Net prop- erty	Netto- inntekt Net in- come		Antall skatt- ytere	Netto- formue	Netto- inntekt			Stats- skatt og felles- skatt Central govern- ment and joint tax
HELE LANDET The whole country.....	100	100	100	100	100	100	100	100	100	100	100
Personlige skattytere Personal taxpayers.....		98	73	94	92	98	50	82	27	100	100
Etterskuddspliktige skattytere Corporations.....		2	27	6	8	2	50	18	73	-	-
ØSTLANDET Eastern Norway.....	48	51	51	52	53	52	55	46	20	51	52
Personlige skattytere.....		50	41	49	48	50	29	43	15	51	52
Etterskuddspliktige skattytere.....		1	10	4	5	1	26	3	5	-	-
AKERSHUS/OSLO.....	20	21	20	26	27	24	33	24	13	25	25
Personlige skattytere.....		20	17	24	24	23	13	22	9	25	25
Etterskuddspliktige skattytere.....		-	3	2	3	1	20	2	4	-	-
INNLANDSFYLKENE Interior counties.	9	10	10	8	7	8	6	6	2	8	8
Personlige skattytere.....		10	8	7	7	8	5	6	1	8	8
Etterskuddspliktige skattytere.....		-	2	-	-	-	1	-	-	-	-
KYSTFYLKENE Coastal counties.....	19	21	21	19	19	19	15	16	5	19	19
Personlige skattytere.....		20	16	18	17	19	11	15	4	19	19
Etterskuddspliktige skattytere.....		-	5	1	1	-	5	-	1	-	-
AGDER/ROGALAND.....	13	13	15	14	14	13	13	12	5	13	13
Personlige skattytere.....		13	10	13	12	13	7	11	4	13	13
Etterskuddspliktige skattytere.....		-	5	1	2	-	6	1	1	-	-

Tabell 8b (forts.). Oversikt over skattelikningen etter skattytergruppe. Prosent. Landsdel. 1983
 Survey of tax assessment by taxpayer group. Per cent. Region. 1983

Landsdel/skattytergruppe	Antall innbyggere	Kommune- og fylkesskattelikningen			Statsskattelikningen				Pen-sjons-givende inntekt	Med-lemsav-gifter til folke-trygden	
		Antall skatt-ytere	Netto-formue	Netto-inntekt	Kom-mune- og fyl-kes-skatt	Antall skatt-ytere	Netto-formue	Netto-inntekt			Stats-skatt og felles-skatt
VESTLANDET Western Norway.....	18	17	18	16	16	17	12	14	4	17	16
Personlige skattytere.....		17	11	16	15	16	8	13	4	17	16
Etterskuddspliktige skattytere.....		-	6	1	1	-	4	-	1	-	-
TRØNDELAG.....	9	8	8	8	8	8	5	7	2	8	8
Personlige skattytere.....		8	5	8	7	8	3	6	2	8	8
Etterskuddspliktige skattytere.....		-	2	-	-	-	1	-	-	-	-
NORD-NORGE Northern Norway.....	11	10	8	10	9	10	5	8	2	10	10
Personlige skattytere.....		10	5	9	9	10	4	8	2	10	10
Etterskuddspliktige skattytere.....		-	3	-	1	-	2	-	-	-	-
KONTINENTALSOKKELEN Continental shelf.	-	-	-	-	-	-	10	14	67	-	-
Personlige skattytere.....		-	-	-	-	-	-	-	-	-	-
Etterskuddspliktige skattytere.....		-	-	-	-	-	10	14	67	-	-

Tabell 9. Gjennomsnittstall for personlige skattytere. Landsdel. 1983. Kroner
 Averages for personal taxpayers. Region. 1983. Kroner

Landsdel	Region	Nettoinntekt før særfradrag Net income plus special deductions			Nettoformue pr. innbygger Net property per capita	Utlignet skatt pr. innbygger Assessed taxes per capita
		Pr. personlig skattyter Per personal taxpayer	Pr. innenby(gd)s personlig skattyter Per resident personal taxpayer	Pr. innbygger Per capita		
HELE LANDET	The whole country.....	85655	84275	46528	28084	14497
ØSTLANDET	Eastern Norway.....	87731	86422	49903	32848	15892
	AKERSHUS/OSLO.....	95867	94520	58334	34998	19876
	INNLANDSFYLKENE Interior counties...	76328	75656	40682	32348	11804
	KYSTFYLKENE Coastal counties.....	83531	81933	45489	30869	13681
AGDER/ROGALAND.....		90318	88583	47440	28546	15257
VESTLANDET	Western Norway.....	83286	81458	42886	24521	12774
TRØNDELAG.....		80229	79381	41453	21501	12286
NORD-NORGE	Northern Norway.....	78525	77307	40877	18115	11916

Tabell 10a. Oversikt over skattelikningen etter skattytergruppe. Handelsområde. 1983. 1000 kroner
 Survey of tax assessment by taxpayer group. Trade area. 1983. 1000 kroner

Handelsområde/skattytergruppe Trade area/taxpayer group	Antall innbyggere Population of taxpayers	Kommune- og fylkesskattelikningen Municipal and county tax assessment				Statsskattelikningen Central government tax assessment				Pensjons-givende inntekt Pension-able income	Medlemsav-gifter til folke-trygden Mem-ber-ship contri-bution to the National Pension Fund
		Antall skatt-ytere Number of tax-payers	Netto-formue Net property	Netto-inntekt Net income	Kom-mune- og fyl-kes-skatt Muni-cipal and county tax	Antall skatt-ytere	Netto-formue	Netto-inntekt	Stats-skatt og felles-skatt Central govern-ment and joint tax		
HELE LANDET The whole country.....	4122511	2620468	159067	203858	34261	1740061	171397	174327	13421	193028	17695
Personlige skattytere Personal taxpayers.....		2578028	115775	191814	31355	1700006	95952	166332	10611	193028	17695
Etterskuddspliktige skattytere Corporations.....		42440	43293	12043	2906	40055	75444	7996	2810	-	-
1-2 ØSTRE HANDELSFELT Eastern trade region.....	2212891	1483937	90687	116477	19748	985611	110749	101140	8398	108243	10029
Personlige skattytere.....		1457440	71822	108785	17988	959846	60248	95354	6412	108243	10029
Etterskuddspliktige skattytere.....		26497	18865	7692	1760	25765	50501	5786	1986	-	-
11 ØSTFOLDBYENES HANDELSOMRÅDE.....	186236	121531	5261	8656	1406	76091	5739	7257	461	8127	752
Personlige skattytere.....		119666	4830	8291	1326	74464	3639	7027	382	8127	752
Etterskuddspliktige skattytere.....		1865	431	365	79	1627	2101	231	79	-	-
12 HOVEDSTADENS HANDELSOMRÅDE.....	935632	620284	36115	57594	10044	467623	66938	52562	5357	52823	4929
Personlige skattytere.....		606410	31595	52739	9007	451821	28311	48065	3840	52823	4929
Etterskuddspliktige skattytere.....		13874	4520	4855	1037	15802	38627	4497	1517	-	-
13 MIDTRE OG NORDRE HEDMARK HANDELSOMRÅDE.....	145231	98892	5878	6179	1008	56867	4422	5024	276	5972	545
Personlige skattytere.....		97608	4689	5995	959	56008	3633	4942	246	5972	545
Etterskuddspliktige skattytere.....		1284	1189	184	49	859	789	82	30	-	-
14 GUDBRANDSDALEN HANDELSOMRÅDE....	70438	47973	3773	2892	477	26295	2318	2260	121	2751	249
Personlige skattytere.....		47249	2469	2766	439	25845	1964	2221	106	2751	249
Etterskuddspliktige skattytere.....		724	1304	125	38	450	354	39	15	-	-

Tabell 10a (forts.). Oversikt over skattelikningen etter skattytergruppe. Handelsområde. 1983. 1000 kroner
Survey of tax assessment by taxpayer group. Trade area. 1983. 1000 kroner

Handelsområde/skattytergruppe	Antall innbyggere	Kommune- og fylkesskattelikningen				Statsskattelikningen				Pensjons-givende inntekt	Medlemsav-gifter til folke-trygden
		Antall skatt-yttere	Netto-formue	Netto-inntekt	Kom-mune- og fyl-kes-skatt	Antall skatt-yttere	Netto-formue	Netto-inntekt	Stats-skatt og felles-skatt		
15 VEST-OPPLAND HANDELSOMRÅDE.....	86530	63714	3626	3614	583	33158	2917	2882	150	3461	316
Personlige skattytere.....		62867	2996	3507	556	32692	2314	2642	134	3461	316
Etterskuddspliktige skattytere.....		847	630	107	28	466	604	40	16	-	-
16 ØVRE BUSKERUD HANDELSOMRÅDE.....	58476	48524	4573	2787	484	24306	2880	2221	141	2538	236
Personlige skattytere.....		47830	2571	2581	422	23920	2208	2165	118	2538	236
Etterskuddspliktige skattytere.....		694	2002	206	62	386	672	56	23	-	-
17 NEDRE BUSKERUD HANDELSOMRÅDE....	176146	121063	7564	8820	1492	76477	6925	7513	535	8539	788
Personlige skattytere.....		119297	5666	8400	1388	74870	4589	7267	447	8539	788
Etterskuddspliktige skattytere.....		1766	1898	420	105	1607	2336	246	88	-	-
18 VESTFOLDBYENES HANDELSOMRÅDE....	176931	117497	6561	8717	1418	76063	7002	7354	495	7953	740
Personlige skattytere.....		115567	6029	8255	1319	74307	4843	7094	404	7953	740
Etterskuddspliktige skattytere.....		1930	533	462	99	1756	2159	261	92	-	-
19 TELEMARK HANDELSOMRÅDE.....	161939	106436	7782	7567	1256	64217	4718	6065	362	6951	640
Personlige skattytere.....		104882	4513	7113	1130	63047	3538	5962	319	6951	640
Etterskuddspliktige skattytere.....		1554	3270	454	126	1170	1180	104	43	-	-
21 ØSTRE SØRLANDET HANDELSOMRÅDE...	73330	47554	2323	3148	499	28023	2159	2601	148	3002	276
Personlige skattytere.....		46967	1969	3048	475	27516	1552	2556	131	3002	276
Etterskuddspliktige skattytere.....		587	354	100	24	507	607	44	17	-	-
22 VESTRE SØRLANDET HANDELSOMRÅDE..	142002	90469	7231	6503	1081	56491	4731	5400	351	6127	557
Personlige skattytere.....		89097	4495	6089	968	55356	3658	5214	286	6127	557
Etterskuddspliktige skattytere.....		1372	2736	414	113	1135	1073	186	65	-	-

Tabell 10a (forts.). Oversikt over skattelikningen etter skattytergruppe. Handelsområde. 1983. 1000 kroner
 Survey of tax assessment by taxpayer group. Trade area. 1983. 1000 kroner

Handelsområde/skattytergruppe	Antall innbyggere	Kommune- og fylkesskattelikningen				Statsskattelikningen				Pensjons-givende inntekt	Medlemsav-gifter til folke-trygden
		Antall skatt-yttere	Netto-formue	Netto-inntekt	Kom-mune- og fyl-kes-skatt	Antall skatt-yttere	Netto-formue	Netto-inntekt	Stats-skatt og felles-skatt		
3 VESTRE HANDELSFELT											
Western trade region.....	948885	571251	39169	46585	7862	389341	38294	39698	3188	44217	3995
Personlige skattytere.....		562507	24249	43629	7102	380978	20067	38039	2580	44217	3995
Etterskuddspliktige skattytere.....		8744	14920	2955	760	8363	18228	1658	608	-	-
31 SØNDRE ROGALAND HANDELSOMRÅDE...											
Personlige skattytere.....	245586	151347	11139	14424	2549	107142	15053	12622	1438	13192	1180
Etterskuddspliktige skattytere.....		149014	7099	13076	2227	105084	6133	11761	1127	13192	1180
		2333	4040	1348	322	2058	8920	861	311	-	-
32 NORDRE ROGALAND OG SØNDRE HORDALAND HANDELSOMRÅDE.....											
Personlige skattytere.....	151252	89286	7676	6778	1128	58266	5678	5577	346	6421	584
Etterskuddspliktige skattytere.....		88142	3652	6364	1003	57216	3008	5452	290	6421	584
		1144	4024	414	125	1050	2670	125	55	-	-
33 MIDTRE VESTLANDET HANDELSOMRÅDE.....											
Personlige skattytere.....	432565	263602	16732	20302	3369	177764	13815	17201	1155	19623	1782
Etterskuddspliktige skattytere.....		259578	10494	19312	3103	173860	8518	16665	961	19623	1782
		4024	6238	990	265	3904	5297	537	194	-	-
34 SUNNMØRE HANDELSOMRÅDE.....											
Personlige skattytere.....	119482	67016	3621	5081	816	46169	3748	4298	249	4981	449
Etterskuddspliktige skattytere.....		65773	3003	4877	768	44818	2408	4162	201	4981	449
		1243	618	203	48	1351	1341	136	48	-	-

Tabell 10a (forts.). Oversikt over skattelikningen etter skattytergruppe. Handelsområde. 1983. 1000 kroner
 Survey of tax assessment by taxpayer group. Trade area. 1983. 1000 kroner

Handelsområde/skattytergruppe	Antall innbyggere	Kommune- og fylkesskattelikningen			Statsskattelikningen				Pen-sjons-givende inntekt og felles-skatt	Med- lemsav- gifter til folke- trygden	
		Antall skatt- ytere	Netto- formue	Netto- inntekt	Kom- mune- og fyl- kes- skatt	Antall skatt- ytere	Netto- formue	Netto- inntekt			Stats- skatt
4 MIDTRE HANDELSFELT											
Central trade region.....	571040	337314	18792	24275	3967	216597	14528	19930	1134	23852	2161
Personlige skattytere.....		332727	12591	23348	3714	212740	10080	19535	982	23852	2161
Etterskuddspliktige skattytere.....		4587	6201	927	253	3857	4449	395	152	-	-
41 KOMSDAL OG NORDMØRE HANDELSOMRADE.....											
41 KOMSDAL OG NORDMØRE HANDELSOMRADE.....	117786	69487	4028	4893	790	44772	3190	4034	221	4785	433
Personlige skattytere.....		68377	3070	4718	745	43798	2445	3944	189	4785	433
Etterskuddspliktige skattytere.....		1110	958	175	46	974	745	90	32	-	-
42 SØNDRE TRØNDELAG HANDELSOMRADE..											
42 SØNDRE TRØNDELAG HANDELSOMRADE..	265465	161874	8619	11870	1959	104497	6598	9898	609	11651	1058
Personlige skattytere.....		159648	5709	11393	1832	102549	4594	9668	525	11651	1058
Etterskuddspliktige skattytere.....		2226	2911	477	127	1948	2004	230	85	-	-
43 NORDRE TRØNDELAG HANDELSOMRADE..											
43 NORDRE TRØNDELAG HANDELSOMRADE..	107437	60476	3312	4205	679	37980	2642	3368	172	4172	375
Personlige skattytere.....		59718	2320	4068	641	37367	1886	3318	151	4172	375
Etterskuddspliktige skattytere.....		758	993	138	38	613	756	50	20	-	-
44 SØNDRE NORDLAND HANDELSOMRADE...											
44 SØNDRE NORDLAND HANDELSOMRADE...	80352	45477	2833	3306	538	29348	2098	2630	132	3245	294
Personlige skattytere.....		44984	1492	3169	497	29026	1155	2605	117	3245	294
Etterskuddspliktige skattytere.....		493	1341	138	42	322	944	25	15	-	-

Tabell 10a (forts.). Oversikt over skattelikningen etter skattytergruppe. Handelsområde, 1983. 1000 kroner
 Survey of tax assessment by taxpayer group. Trade area, 1983. 1000 kroner

Handelsområde/skattytergruppe	Antall innbyggere	Kommune- og fylkesskattelikningen				Statsskattelikningen				Pensjons- givende inntekt	Med- lemsav- gifter til folke- trygden
		Antall skattytere	Netto- formue	Netto- inntekt	Kom- mune- og fyl- kes- skatt	Antall skattytere	Netto- formue	Netto- inntekt	Stats- skatt og felles- skatt		
5 NORDRE HANDELSFELT Northern trade region.....	389695	227966	10419	16521	2684	148512	7825	13560	701	16716	1510
Personlige skattytere.....		225354	7113	16053	2551	146442	5558	13404	637	16716	1510
Etterskuddspliktige skattytere.....		2612	3306	469	133	2070	2267	156	64	-	-
51 VESTFJORDEN HANDELSOMRÅDE.....	98881	57321	2742	4227	692	37744	2123	3456	192	4191	380
Personlige skattytere.....		56628	2025	4054	650	37254	1595	3421	176	4191	380
Etterskuddspliktige skattytere.....		693	717	172	43	490	528	35	16	-	-
52 NORDRE NORDLAND OG SØNDRE TROMS HANDELSOMRÅDE.....	109378	63767	3624	4500	732	40474	2029	3641	186	4470	405
Personlige skattytere.....		62938	1979	4372	685	39834	1498	3612	173	4470	405
Etterskuddspliktige skattytere.....		829	1645	128	46	640	530	29	13	-	-
53 NORDRE TROMS HANDELSOMRÅDE.....	104053	59416	2719	4423	719	39871	2431	3685	208	4631	413
Personlige skattytere.....		58763	1957	4297	685	39259	1577	3613	181	4631	413
Etterskuddspliktige skattytere.....		653	762	125	34	612	853	71	27	-	-
54 FINNMARK HANDELSOMRÅDE.....	77383	47462	1335	3372	541	30423	1243	2777	116	3424	312
Personlige skattytere.....		47025	1152	3329	530	30095	887	2757	107	3424	312
Etterskuddspliktige skattytere.....		437	182	43	10	328	356	20	8	-	-

Tabell 10b. Oversikt over skattelikningen etter skattytergruppe. Prosent. Handelsområde. 1983
 Survey of tax assessment by taxpayer group. Per cent. Trade area. 1983

Handelsområde/skattytergruppe Trade area/taxpayer group	Antall innbyggere Population	Kommune- og fylkesskattelikningen Municipal and county tax assessment			Statsskattelikningen Central government tax assessment			Stats- og felles- skatt Central government and joint tax	Pensjons- givende inntekt Pension- able income	Medlems- av- gifter til folke- trygden Mem- ber- ship con- tribu- tion to the National Pension Fund
		Antall skatt- ytere Number of tax- payers	Netto- formue Net pro- perty	Netto- inntekt Net in- come	Kom- mune- og fyl- kes- skatt Muni- cipal and county tax	Antall skatt- ytere	Netto- formue Netto- inntekt			
HELE LANDET The whole country.....	100	100	100	100	100	100	100	100	100	100
Personlige skattytere Personal taxpayers.....		98	73	94	92	98	56	95	79	100
Etterskuddspliktige skattytere Corporations.....		2	27	6	8	2	44	5	21	-
1-2 ØSTRE HANDELSFELT Eastern trade region.....	54	57	57	57	58	57	65	58	63	56
Personlige skattytere.....		56	45	53	53	55	35	55	48	56
Etterskuddspliktige skattytere.....		1	12	4	5	1	29	3	15	-
11 ØSTFOLDBYENES HANDELSOMRÅDE.....	5	5	3	4	4	4	3	4	3	4
Personlige skattytere.....		5	3	4	4	4	2	4	3	4
Etterskuddspliktige skattytere.....		-	-	-	-	-	1	-	1	-
12 HOVEDSTADENS HANDELSOMRÅDE.....	23	24	23	28	29	27	39	30	40	27
Personlige skattytere.....		23	20	26	26	26	17	28	29	27
Etterskuddspliktige skattytere.....		1	3	2	3	1	23	3	11	-
13 MIDTRE OG NORDRE HEDMARK HANDELSOMRÅDE.....	4	4	4	3	3	3	3	3	2	3
Personlige skattytere.....		4	3	3	3	3	2	3	2	3
Etterskuddspliktige skattytere.....		-	1	-	-	-	-	-	-	-
14 GUDBRANDSDALEN HANDELSOMRÅDE.....	2	2	2	1	1	2	1	1	1	1
Personlige skattytere.....		2	2	1	1	1	1	1	1	1
Etterskuddspliktige skattytere.....		-	1	-	-	-	-	-	-	-

Tabell 10b (forts.). Oversikt over skattelikningen etter skattytergruppe. Prosent. Handelsområde. 1983
 Survey of tax assessment by taxpayer group. Per cent. Trade area. 1983

Handelsområde/skattytergruppe	Antall innbyggere	Kommune- og fylkesskattelikningen				Statsskattelikningen				Pen-sjons-givende inntekt	Med- lemsav-gifter til folke-trygden
		Antall skatt-ytere	Netto-formue	Netto-inntekt	Kom-mune- og fyl-kes-skatt	Antall skatt-ytere	Netto-formue	Netto-inntekt	Stats-skatt og felles-skatt		
15 VEST-OPPLAND HANDELSOMRÅDE.....	2	2	2	2	2	2	2	2	1	2	2
Personlige skattytere.....		2	2	2	2	2	1	2	1	2	2
Etterskuddspliktige skattytere.....		-	-	-	-	-	-	-	-	-	-
16 ØVRE BUSKERUD HANDELSOMRÅDE.....	1	2	3	1	1	1	2	1	1	1	1
Personlige skattytere.....		2	2	1	1	1	1	1	1	1	1
Etterskuddspliktige skattytere.....		-	1	-	-	-	-	-	-	-	-
17 NEDRE BUSKERUD HANDELSOMRÅDE.....	4	5	5	4	4	4	4	4	4	4	4
Personlige skattytere.....		5	4	4	4	4	3	4	3	4	4
Etterskuddspliktige skattytere.....		-	1	-	-	-	1	-	1	-	-
18 VESTFOLDBYENES HANDELSOMRÅDE.....	4	4	4	4	4	4	4	4	4	4	4
Personlige skattytere.....		4	4	4	4	4	3	4	3	4	4
Etterskuddspliktige skattytere.....		-	-	-	-	-	1	-	1	-	-
19 TELEMARK HANDELSOMRÅDE.....	4	4	5	4	4	4	3	3	3	4	4
Personlige skattytere.....		4	3	3	3	4	2	3	2	4	4
Etterskuddspliktige skattytere.....		-	2	-	-	-	1	-	-	-	-
21 ØSTRE SØRLANDET HANDELSOMRÅDE....	2	2	1	2	1	2	1	1	1	2	2
Personlige skattytere.....		2	1	1	1	2	1	1	1	2	2
Etterskuddspliktige skattytere.....		-	-	-	-	-	-	-	-	-	-
22 VESTRE SØRLANDET HANDELSOMRÅDE...	3	3	5	3	3	3	3	3	3	3	3
Personlige skattytere.....		3	3	3	3	3	2	3	2	3	3
Etterskuddspliktige skattytere.....		-	2	-	-	-	1	-	-	-	-

Tabell 10b (forts.). Oversikt over skattelikningen etter skattytergruppe. Prosent. Handelsområde. 1983
 Survey of tax assessment by taxpayer group. Per cent. Trade area. 1983

Handelsområde/skattytergruppe	Antall innbyggere	Kommune- og fylkesskattelikningen			Statsskattelikningen				Pensjons- og felles-skatt	Medlemsavgifter til folke-trygden	
		Antall skattytere	Netto-formue	Netto-inntekt	Kommune- og fylkes-skatt	Antall skattytere	Netto-formue	Netto-inntekt			Stats-skatt
3 VESTRE HANDELSFELT											
Western trade region.....	23	22	25	23	23	22	22	23	24	23	23
Personlige skattytere.....		21	15	21	21	22	12	22	19	23	23
Etterskuddspliktige skattytere.....		-	9	1	2	-	11	1	5	-	-
31 SØNDRE ROGALAND HANDELSOMRÅDE....	6	6	7	7	7	6	9	7	11	7	7
Personlige skattytere.....		6	4	6	7	6	4	7	8	7	7
Etterskuddspliktige skattytere.....		-	3	1	1	-	5	-	2	-	-
32 NORDRE ROGALAND OG SØNDRE HORDALAND HANDELSOMRÅDE.....	4	3	5	3	3	3	3	3	3	3	3
Personlige skattytere.....		3	2	3	3	3	2	3	2	3	3
Etterskuddspliktige skattytere.....		-	3	-	-	-	2	-	-	-	-
33 MIDTRE VESTLANDET HANDELSOMRÅDE.....	10	10	11	10	10	10	8	10	9	10	10
Personlige skattytere.....		10	7	9	9	10	5	10	7	10	10
Etterskuddspliktige skattytere.....		-	4	-	1	-	3	-	1	-	-
34 SUNNMØRE HANDELSOMRÅDE.....	3	3	2	2	2	3	2	2	2	3	3
Personlige skattytere.....		3	2	2	2	3	1	2	1	3	3
Etterskuddspliktige skattytere.....		-	-	-	-	-	1	-	-	-	-

Tabell 10b (forts.). Oversikt over skattelikningen etter skattytergruppe. Prosent. Handelsområde. 1983
 Survey of tax assessment by taxpayer group. Per cent. Trade area. 1983

Handelsområde/skattytergruppe	Antall innbyggere	Kommune- og fylkesskattelikningen			Statsskattelikningen				Pensjons- givende inntekt	Med- lemsav- gifter til folke- trygden	
		Antall skatt- yttere	Netto- formue	Netto- inntekt	Kom- mune- og fyl- kes- skatt	Antall skatt- yttere	Netto- formue	Netto- inntekt			Stats- skatt og felles- skatt
4 MIDTRE HANDELSFELT											
Central trade region.....	14	13	12	12	12	12	8	11	8	12	12
Personlige skattytere.....		13	8	11	11	12	6	11	7	12	12
Etterskuddspliktige skattytere.....		-	4	-	1	-	3	-	1	-	-
41 ROMSDAL OG NORDMØRE HANDELSOMRÅDE.....											
	3	3	3	2	2	3	2	2	2	2	2
Personlige skattytere.....		3	2	2	2	3	1	2	1	2	2
Etterskuddspliktige skattytere.....		-	1	-	-	-	-	-	-	-	-
42 SØNDRE TRØNDELAG HANDELSOMRÅDE...											
	6	6	5	6	6	6	4	6	5	6	6
Personlige skattytere.....		6	4	6	5	6	3	6	4	6	6
Etterskuddspliktige skattytere.....		-	2	-	-	-	1	-	1	-	-
43 NORDRE TRØNDELAG HANDELSOMRÅDE...											
	3	2	2	2	2	2	2	2	1	2	2
Personlige skattytere.....		2	1	2	2	2	1	2	1	2	2
Etterskuddspliktige skattytere.....		-	1	-	-	-	-	-	-	-	-
44 SØNDRE NORDLAND HANDELSOMRÅDE....											
	2	2	2	2	2	2	1	2	1	2	2
Personlige skattytere.....		2	1	2	1	2	1	1	1	2	2
Etterskuddspliktige skattytere.....		-	1	-	-	-	1	-	-	-	-

Tabell 10b (forts.). Oversikt over skattelikningen etter skattytergruppe. Prosent. Handelsområde. 1983
 Survey of tax assessment by taxpayer group. Per cent. Trade area. 1983

Handelsområde/skattytergruppe	Kommune- og fylkesskattelikningen					Statsskattelikningen				Pensjons- givende inntekt	Med- lemsav- gifter til folke- trygden
	Antall inn- byggere	Antall skatt- yttere	Netto- formue	Netto- inntekt	Kom- mune- og fyl- kes- skatt	Antall skatt- yttere	Netto- formue	Netto- inntekt	Stats- skatt og felles- skatt		
5 NORDRE HANDELSFELT											
Northern trade region.....	9	9	7	8	8	9	5	8	5	9	9
Personlige skattytere.....		9	4	8	7	8	3	8	5	9	9
Etterskuddspliktige skattytere.....		-	2	-	-	-	1	-	-	-	-
51 VESTFJORDEN HANDELSOMRADE.....	2	2	2	2	2	2	1	2	1	2	2
Personlige skattytere.....		2	1	2	2	2	1	2	1	2	2
Etterskuddspliktige skattytere.....		-	-	-	-	-	-	-	-	-	-
52 NORDRE NORDLAND OG SØNDRE TROMS HANDELSOMRADE.....	3	2	2	2	2	2	1	2	1	2	2
Personlige skattytere.....		2	1	2	2	2	1	2	1	2	2
Etterskuddspliktige skattytere.....		-	1	-	-	-	-	-	-	-	-
53 NORDRE TROMS HANDELSOMRADE.....	3	2	2	2	2	2	1	2	2	2	2
Personlige skattytere.....		2	1	2	2	2	1	2	1	2	2
Etterskuddspliktige skattytere.....		-	-	-	-	-	-	-	-	-	-
54 FINNMARK HANDELSOMRADE.....	2	2	1	2	2	2	1	2	1	2	2
Personlige skattytere.....		2	1	2	2	2	1	2	1	2	2
Etterskuddspliktige skattytere.....		-	-	-	-	-	-	-	-	-	-

Tabell 11. Gjennomsnittstall for personlige skattytere. Handelsområde. 1983. Kroner
 Averages for personal taxpayers. Trade area. 1983. Kroner

Handelsområde	Trade area	Nettoinntekt før særfradrag Net income plus special deductions			Nettoformue pr. innbygger Net property per capita	Utlignet skatt pr. innbygger Assessed taxes per capita
		Pr. personlig skattyter Per personal taxpayer	Pr. innenby(gd)s personlig skattyter Per resident personal taxpayer	Pr. innbygger Per capita		
HELE LANDET	The whole country.....	85655	84275	46528	28084	14470
1-2	ØSTRE HANDELSFELT Eastern trade region.....	87309	85909	49175	32523	15562
11	ØSTFOLDBYENES HANDELSOMRÅDE.....	82852	81304	44505	25274	13205
12	HOVEDSTADENS HANDELSOMRÅDE.....	94131	92834	56454	35131	19024
13	MIDTRE OG NORDRE HEDMARK HANDELSOMRÅDE.....	76482	75678	41240	31309	12036
14	GUDBRANDSDALEN HANDELSOMRÅDE.....	74576	74087	39208	33676	11256
15	VEST-OPPLAND HANDELSOMRÅDE.....	76121	75578	40401	32496	11583
16	ØVRE BUSKERUD HANDELSOMRÅDE.....	79760	78817	43972	41463	13234
17	NEDRE BUSKERUD HANDELSOMRÅDE.....	85332	84267	47674	31684	14880
18	VESTFOLDBYENES HANDELSOMRÅDE.....	84937	81855	46648	33370	13911
19	TELEMARK HANDELSOMRÅDE.....	82649	81642	43890	27165	12886
21	ØSTRE SØRLANDET HANDELSOMRÅDE.....	82146	78473	41529	26019	12018
22	VESTRE SØRLANDET HANDELSOMRÅDE...	83364	81436	42882	31306	12748
3	VESTRE HANDELSFELT Western trade region.....	87778	86179	45958	25536	14405
31	SØNDRE ROGALAND HANDELSOMRÅDE....	97494	96487	53175	28976	18441
32	NORDRE ROGALAND OG SØNDRE HORDALAND HANDELSOMRÅDE.....	84868	82513	42078	24003	12413
33	MIDTRE VESTLANDET HANDELSOMRÅDE..	84412	82860	44642	24239	13515
34	SUNNMØRE HANDELSOMRÅDE.....	82474	79728	40797	25100	11859
4	MIDTRE HANDELSFELT Central trade region.....	79899	78782	40872	21970	12006
41	ROMSDAL OG NORDMØRE HANDELSOMRÅDE.....	80130	78099	40023	25823	11602
42	SØNDRE TRØNDELAG HANDELSOMRÅDE...	81653	80742	42914	21596	12862
43	NORDRE TRØNDELAG HANDELSOMRÅDE...	76490	75823	37842	21265	10862
44	SØNDRE NORDLAND HANDELSOMRÅDE....	78004	76865	39425	18497	11298
5	NORDRE HANDELSFELT Northern trade region.....	78629	77394	41176	18036	12043
51	VESTFJORDEN HANDELSOMRÅDE.....	80233	79184	40992	20309	12187
52	NORDRE NORDLAND OG SØNDRE TROMS HANDELSOMRÅDE.....	78565	77043	39925	17754	11530
53	NORDRE TROMS HANDELSOMRÅDE.....	79196	77779	41305	18659	12295
54	FINNMARK HANDELSOMRÅDE.....	76151	75316	43007	14694	12247

Tabell 12a. Oversikt over skattelikningen etter skattytergruppe. Kommune- og fylkesskattelikningen. Kommuneklasse. 1983. 1000 kroner
Survey of tax assessment by taxpayer group. Type of municipality. 1983. 1000 kroner

Kommune- og fylkesskattelikningen Municipal and county tax assessment	Kommune- og fylkesskattelikningen Municipal and county tax assessment			Statsskattelikningen Central government tax assessment			Pen- sjons- givende inntekt Pension- able in- come	Med- lemsav- gifter til trygden Mem- ber- ship con- tribu- tion to the National Pension Fund			
	Antall inn- byggere Popu- lation	Netto- formue Net pro- perty	Netto- inntekt Net in- come	Kom- mune- og fyl- kes- skatt Muni- cipal and county tax	Antall skatt- ytere	Netto- formue Netto- inntekt			Stats- skatt og felles- skatt Central govern- ment and joint tax		
HELE LANDET The whole country.....	4122511	2620468	159067	203858	34261	1740061	171397	174327	13421	193028	17695
Personlige skattytere Personal taxpayers.....		2578028	115775	191814	31355	1700006	95952	166332	10611	193028	17695
Etterskuddspliktige skattytere Corporations.....		42440	43293	12043	2906	40055	75444	7996	2810	-	-
PRIMÆRNÆRINGSKOMMUNER Basic industrial municipalities.....	418777	282115	28438	16281	2725	144729	11969	12212	583	15223	1370
Personlige skattytere.....		278840	13014	15337	2376	142780	10262	12103	526	15223	1370
Etterskuddspliktige skattytere.....		3275	15425	944	349	1949	1707	109	57	-	-
BLANDEDE LANDBRUKS- OG INDUSTRIKOMMUNER Mixed agricultural and manufacturing municipalities.....	258370	167728	13428	10069	1647	90463	8378	7859	406	9558	863
Personlige skattytere.....		165834	8813	9630	1510	89187	7141	7723	354	9558	863
Etterskuddspliktige skattytere.....		1894	4615	439	137	1276	1237	136	52	-	-
INDUSTRIKOMMUNER Manufacturing municipalities.....	372223	231137	15099	16774	2773	146081	11161	13694	779	16011	1456
Personlige skattytere.....		228436	9308	15919	2539	144040	7266	13458	678	16011	1456
Etterskuddspliktige skattytere.....		2701	5791	855	234	2041	3895	235	101	-	-

Tabell 12a (forts.). Oversikt over skattelikningen etter skattytergruppe. Kommune Klasse. 1983. 1000 kroner
 Survey of tax assessment by taxpayer group. Type of municipality. 1983. 1000 kroner

Kommune Klasse/skattytergruppe	Antall innbyggere	Kommune- og fylkesskattelikningen			Statsskattelikningen				Pensjons- givende inntekt	Medlemsav- gifter til folke- trygden	
		Antall skatt- ytere	Netto- formue	Netto- inntekt	Kom- mune- og fyl- kes- skatt	Antall skatt- ytere	Netto- formue	Netto- inntekt			Stats- skatt og felles- skatt
MINDRE SENTRALE, BLANDEDE											
TJENESTEYTINGS- OG INDUSTRIKOMMUNER											
Less central, mixed service and manufacturing municipalities.....	297807	189126	9678	12456	2007	111847	8621	10184	553	12147	1102
Personlige skattytere.....		186938	7813	11994	1894	110128	6107	9986	477	12147	1102
Etterskuddspliktige skattytere.....		2188	1866	462	114	1719	2514	197	76	-	-
SENTRALE, BLANDEDE											
TJENESTEYTINGS- OG INDUSTRIKOMMUNER											
Central, mixed service and manufacturing municipalities.....	917755	573004	29608	43568	7179	378896	36112	37133	2600	41844	3845
Personlige skattytere.....		564916	26254	41580	6738	371773	21161	35801	2120	41844	3845
Etterskuddspliktige skattytere.....		8088	3353	1988	441	7123	14951	1332	480	-	-
MINDRE SENTRALE											
TJENESTEYTINGSKOMMUNER											
Less central service municipalities....	374658	231063	13676	17181	2859	154310	9504	14394	840	17168	1559
Personlige skattytere.....		227450	7970	16489	2656	151301	6309	14118	734	17168	1559
Etterskuddspliktige skattytere.....		3613	5706	693	203	3009	3195	276	106	-	-
SENTRALE TJENESTEYTINGSKOMMUNER											
Central service municipalities.....	1482921	946295	49141	87528	15071	713735	85650	78851	7659	81078	7500
Personlige skattytere.....		925614	42603	80865	13643	690797	37706	73142	5722	81078	7500
Etterskuddspliktige skattytere.....		20681	6538	6662	1429	22938	47945	5710	1937	-	-

Tabell 12b. Oversikt over skattelikningen etter skattytergruppe. Prosent. Kommune Klasse. 1983.
Survey of tax assessment by taxpayer group. Per cent. Type of municipality. 1983

Kommune Klasse/ Type of municipality/taxpayer group	Antall inn- byggere Popu- lation	Kommune- og fylkesskattelikningen Municipal and county tax assessment				Statsskattelikningen Central government tax assessment				Pen- sjons- givende inntekt Pen- sion- able in- come	Med- lemsav- gifter til folke- trygden Mem- ber- ship contri- bution to the National Pension Fund
		Antall skatt- yttere Number of tax- payers	Netto- formue Net pro- perty	Netto- inntekt Net in- come	Kom- mune- og fyl- kes- skatt Muni- cipal and county tax	Antall skatt- yttere	Netto- formue	Netto- inntekt	Stats- skatt og felles- skatt Central govern- ment and joint tax		
HELE LANDET The whole country.....	100	100	100	100	100	100	100	100	100	100	100
Personlige skattytere Personal taxpayers.....		98	73	94	92	98	56	95	79	100	100
Etterskuddspliktige skattytere Corporations.....		2	27	6	8	2	44	5	21	-	-
PRIMÆRNÆRINGSKOMMUNER Basic industrial municipalities.....	10	11	18	8	8	8	7	7	4	8	8
Personlige skattytere.....		11	8	8	7	8	6	7	4	8	8
Etterskuddspliktige skattytere.....		-	10	-	1	-	1	-	-	-	-
BLANDEDE LANDBRUKS- OG INDUSTRIKOMMUNER Mixed agricultural and manufacturing municipalities.....	6	6	8	5	5	5	5	5	3	5	5
Personlige skattytere.....		6	6	5	4	5	4	4	3	5	5
Etterskuddspliktige skattytere.....		-	3	-	-	-	1	-	-	-	-
INDUSTRIKOMMUNER Manufacturing municipalities.....	9	9	9	8	8	8	7	8	6	8	8
Personlige skattytere.....		9	6	8	7	8	4	8	5	8	8
Etterskuddspliktige skattytere.....		-	4	-	1	-	2	-	1	-	-

Tabell 12b (forts.). Oversikt over skattelikningen etter skattytergruppe. Prosent. Kommuneklasse. 1983
 Survey of tax assessment by taxpayer group. Per cent. Type of municipality. 1983

Kommuneklasse/skattytergruppe	Kommune- og fylkesskattelikningen					Statsskattelikningen				Pensjons- givende inntekt	Med- lemsav- gifter til folke- trygden
	Antall inn- byggere	Antall skatt- yttere	Netto- formue	Netto- inntekt	Kom- mune- og fyl- kes- skatt	Antall skatt- yttere	Netto- formue	Netto- inntekt	Stats- skatt og felles- skatt		
MINDRE SENTRALE, BLANDEDE TJENESTEYTINGS- OG INDUSTRIKommuner											
Less central, mixed service and manufacturing municipalities.....	7	7	6	6	6	6	5	6	4	6	6
Personlige skattytere.....		7	5	6	6	6	4	6	4	6	6
Etterskuddspliktige skattytere.....		-	1	-	-	-	1	-	1	-	-
SENTRALE, BLANDEDE TJENESTEYTINGS- OG INDUSTRIKommuner											
Central, mixed service and manufacturing municipalities.....	22	22	19	21	21	22	21	21	19	22	22
Personlige skattytere.....		22	17	20	20	21	12	21	16	22	22
Etterskuddspliktige skattytere.....		-	2	1	1	-	9	1	4	-	-
MINDRE SENTRALE TJENESTEYTINGSKommuner											
Less central service municipalities....	9	9	9	8	8	9	6	8	6	9	9
Personlige skattytere.....		9	5	8	8	9	4	8	5	9	9
Etterskuddspliktige skattytere.....		-	4	-	1	-	2	-	1	-	-
SENTRALE TJENESTEYTINGSKommuner											
Central service municipalities.....	36	36	31	43	44	41	50	45	57	42	42
Personlige skattytere.....		35	27	40	40	40	22	42	43	42	42
Etterskuddspliktige skattytere.....		1	4	3	4	1	28	3	14	-	-

Tabell 13. Gjennomsnittstall for personlige skattytere. Kommune Klasse. 1983. Kroner
 Averages for personal taxpayers. Type of municipality. 1983. Kroner

Kommune Klasse	Type of municipality	Nettoinntekt før særfradrag Net income plus special deductions			Nettoformue pr. innbygger Net property per capita	Utliknet skatt pr. innbygger Assessed taxes per capita
		Pr. personlig skattyter Per personal taxpayer	Pr. innenby(gd)s personlig skattyter Per resident personal taxpayer	Pr. innbygger Per capita		
HELE LANDET	The whole country.....	85655	84275	46528	28084	14470
PRIMÆRNÆRINGSKOMMUNER	Basic industrial municipalities.....	73697	72297	36530	29415	10174
BLANDEDE LANDBRUKS- OG INDUSTRIKOMMUNER	Mixed agricultural and manufacturing municipalities.....	76171	75006	37189	32673	10527
INDUSTRIKOMMUNER	Manufacturing municipalities.....	81921	80907	42751	24598	12547
MINDRE SENTRALE, BLANDEDE TJENESTEYTINGS- OG INDUSTRIKOMMUNER	Less central, mixed service and manufacturing municipalities.....	79562	78002	40231	25222	11647
SENTRALE, BLANDEDE TJENESTEYTINGS- OG INDUSTRIKOMMUNER	Central, mixed service and manufacturing municipalities.....	84879	83170	45363	28386	13849
MINDRE SENTRALE TJENESTEYTINGSKOMMUNER	Less central service municipalities.....	81410	80046	43964	20933	13193
SENTRALE TJENESTEYTINGSKOMMUNER	Central service municipalities.....	93215	91842	54562	29977	18128

Tabell 14. Oversikt over skattelikningen etter skattytergruppe. Kommune- og fylkesskattelikningen.
 Fylke. 1983. 1000 kroner
 Survey of tax assessment by taxpayer group. Municipal and county tax assessment.
 County. 1983. 1000 kroner

Fylke/skattytergruppe County/taxpayer group	Antall skatt- yttere Number of tax- payers	Netto- formue Net prop- erty	Netto- inntekt før sær- fradrag Net income plus special deductions	Sær- fradrag Special de- ductions	Skattbar inntekt Taxable income	Kommuneskatt Municipal tax			Fylkes- skatt County tax
						I alt Total	Inn- tekts- skatt Income tax	For- mues- skatt Prop- erty tax	
H E L E L A N D E T THE WHOLE COUNTRY.....	2620468	159067486	204145383	8396848	164067304	22725499	21489761	1235718	11575928
Personlige skattytere i alt Personal taxpayers, total.....	2578028	115774759	191814220	8396848	151761989	20675079	19836930	838149	10680093
Forskuddspliktige i alt Personal taxpayers, seamen aboard excl.....	2530207	115774759	186777372	8396848	147478678	20032590	19194441	838149	10680093
Innenby(gd)s personlige taxpayers.....	2191548	108926583	184693591	8385957	145684263	19744592	18954658	789934	10546833
Utenby(gd)s personlige Nonresident personal taxpayers.....	314965	5362324	1457230	-	1270735	209752	171549	38203	95306
Sjøfolk i land Seamen ashore.....	23694	1485852	626584	10907	523732	78255	68222	10033	37958
Sjøfolk om bord Seamen aboard.....	47821	-	5036856	-	4283322	642501	642501	-	-
Utenlandske sjøfolk Foreign seamen.....	..	-	287741	-	261882	40338	40338	-	-
Etterskuddspliktige skattytere Corporations.....	42440	43292732	12043469	-	12043469	2010081	1612515	397566	895824
Ø S T F O L D.....	152501	7448576	10872717	539735	8522676	1168513	1115940	52573	605368
Personlige skattytere i alt.....	150181	6771180	10417770	539735	8068828	1102237	1054813	47424	572358
Forskuddspliktige i alt.....	148157	6771180	10214581	539735	7894663	1076112	1028688	47424	572358
Innenby(gd)s personlige..	124140	6263803	10066307	539221	7768156	1055593	1011677	43916	562910
Utenby(gd)s personlige...	22939	455456	124266	-	106977	17626	14442	3184	8025
Sjøfolk i land.....	1078	51921	24009	514	19534	2894	2569	325	1429
Sjøfolk om bord.....	2024	-	203189	-	174162	26124	26124	-	-
Utenlandske sjøfolk.....	..	-	12177	-	11082	1708	1708	-	-
Etterskuddspliktige skattytere...	2320	677396	442767	-	442767	64572	59418	5154	33010
A K E R S H U S.....	249757	12672038	21880935	599117	18288840	2499370	2405215	94155	1328154
Personlige skattytere i alt.....	246048	11548455	20708593	599117	17117127	2332485	2247489	84996	1241075
Forskuddspliktige i alt.....	244883	11548455	20586751	599117	17011236	2316602	2231606	84996	1241075
Innenby(gd)s personlige..	219031	10940651	20397978	598979	16847471	2290135	2209558	80577	1228824
Utenby(gd)s personlige...	25254	573714	173285	-	150597	24520	20329	4191	11294
Sjøfolk i land.....	598	34090	15490	138	13171	1951	1717	234	956
Sjøfolk om bord.....	1165	-	121841	-	105892	15885	15885	-	-
Utenlandske sjøfolk.....	..	-	7009	-	6381	982	982	-	-
Etterskuddspliktige skattytere...	3709	1123583	1165337	-	1165337	165898	156744	9154	87082

Tabell 14 (forts.). Oversikt over skattelikningen etter skattytergruppe. Kommune- og fylkesskattelikningen.
 Fylke. 1983. 1000 kroner
 Survey of tax assessment by taxpayer group. Municipal and county tax assessment.
 County. 1983. 1000 kroner

Fylke/skattytergruppe	Antall skattytere	Nettoformue	Nettoinntekt før særfradrag	Særfradrag	Skattbar inntekt	Kommuneskatt			Fylkes-skatt
						I alt	Inntekts-skatt	Formues-skatt	
O S L O.....	298635	18888576	30884211	1208512	25914109	3546406	3401265	145141	1877244
Personlige skattytere i alt.....	289382	15926761	27329569	1208512	22360490	3055094	2929773	125321	1616203
Forskuddspliktige i alt.....	287468	15926761	27143868	1208512	22200648	3031148	2905827	125321	1616203
Innenby(gd)s personlige..	279875	15566714	26758471	1207165	21858034	2982003	2859743	122260	1590597
Utenby(gd)s personlige...	6366	312115	330628	-	297621	42894	40179	2715	22322
Sjøfolk i land.....	1227	47932	54770	1346	45194	6250	5904	346	3284
Sjøfolk om bord.....	1914	-	185700	-	159641	23946	23946	-	-
Utenlandske sjøfolk.....	..	-	11517	-	10481	1614	1614	-	-
Etterskuddspliktige skattytere...	9253	2961820	3543138	-	3543138	489698	469878	19820	261040
H E D M A R K.....	126574	7519202	7989755	396376	6167286	857797	802134	55663	443263
Personlige skattytere i alt.....	124945	6210502	7752390	396376	5930144	814701	770777	43924	426035
Forskuddspliktige i alt.....	124527	6210502	7709979	396376	5893442	809195	765271	43924	426035
Innenby(gd)s personlige..	100542	5777330	7632885	396306	5827736	797362	756416	40946	421118
Utenby(gd)s personlige...	23784	423787	73874	-	63135	11446	8522	2924	4732
Sjøfolk i land.....	201	9385	3227	71	2574	386	329	57	184
Sjøfolk om bord.....	418	-	42410	-	36702	5506	5506	-	-
Utenlandske sjøfolk.....	..	-	2513	-	2290	352	352	-	-
Etterskuddspliktige skattytere...	1629	1308700	234853	-	234853	42748	31007	11741	17226
O P P L A N D.....	128211	8294036	7580868	379094	5822451	817943	755147	62796	417751
Personlige skattytere i alt.....	126493	6273902	7318978	379094	5560761	764765	720263	44502	398547
Forskuddspliktige i alt.....	126123	6273902	7282733	379094	5529545	760088	715586	44502	398547
Innenby(gd)s personlige..	95828	5760230	7223645	379052	5479539	749863	708851	41012	394808
Utenby(gd)s personlige...	30112	501125	54596	-	46240	9641	6243	3398	3469
Sjøfolk i land.....	183	12547	4493	42	3773	579	491	88	271
Sjøfolk om bord.....	370	-	36245	-	31216	4682	4682	-	-
Utenlandske sjøfolk.....	..	-	2224	-	2026	313	313	-	-
Etterskuddspliktige skattytere...	1718	2020134	259659	-	259659	52865	34568	18297	19205
B U S K E R U D.....	157744	11571136	10845820	463756	8669538	1227594	1135094	92500	625146
Personlige skattytere i alt.....	155394	7717008	10231182	463756	8055341	1109192	1052426	56766	579606
Forskuddspliktige i alt.....	154569	7717008	10145560	463756	7981390	1098101	1041335	56766	579606
Innenby(gd)s personlige..	120577	7095840	10024527	463594	7876168	1079449	1027182	52267	571741
Utenby(gd)s personlige...	33541	599082	109543	-	95451	17246	12887	4359	7159
Sjøfolk i land.....	451	22086	11494	162	9773	1410	1270	140	705
Sjøfolk om bord.....	825	-	85621	-	73954	11093	11093	-	-
Utenlandske sjøfolk.....	..	-	4963	-	4516	696	696	-	-
Etterskuddspliktige skattytere...	2350	3854128	609678	-	609678	117703	81973	35730	45538

Tabell 14 (forts.). Oversikt over skattelikningen etter skattytergruppe. Kommune- og fylkesskattelikningen.
 Fylke. 1983. 1000 kroner
 Survey of tax assessment by taxpayer group. Municipal and county tax assessment.
 County. 1983. 1000 kroner

Fylke/skattytergruppe	Antall skattytere	Nettoformue	Nettoinntekt før særfradrag	Særfradrag	Skattbar inntekt	Kommuneskatt			Fylkeskatt
						I alt	Inntektskatt	Formueskatt	
V E S T F O L D	126056	6957919	9269233	442342	7315511	1009325	959686	49639	498297
Personlige skattytere i alt.....	124051	6397768	8776361	442342	6824833	939708	893759	45949	463572
Forskuddspliktige i alt.....	119998	6397768	8300666	442342	6417649	878631	832682	45949	463572
Innenby(gd)s personlige..	99497	5823241	8136375	441586	6276956	855703	813851	41852	453106
Utenby(gd)s personlige...	18485	431804	121848	-	105351	17396	14221	3175	7903
Sjøfolk i land.....	2016	142723	42445	754	35348	5537	4612	925	2566
Sjøfolk om bord.....	4053	-	475697	-	407184	61078	61078	-	-
Utenlandske sjøfolk.....	..	-	24388	-	22196	3418	3416	-	-
Etterskuddspliktige skattytere...	2005	560151	468483	-	468483	66193	62505	3688	34723
T E L E M A R K.....	106436	7782177	7574349	391612	5927816	836176	773045	63131	420536
Personlige skattytere i alt.....	104882	4512655	7112903	391612	5467018	742797	711214	31583	386749
Forskuddspliktige i alt.....	103685	4512655	6986251	391612	5358514	726521	694938	31583	386749
Innenby(gd)s personlige..	84800	4174032	6923218	391312	5305358	717035	687788	29247	382776
Utenby(gd)s personlige...	18329	313388	51172	-	43504	8043	5872	2171	3264
Sjøfolk i land.....	556	25235	11862	302	9649	1443	1277	166	709
Sjøfolk om bord.....	1197	-	126654	-	108505	16276	16276	-	-
Utenlandske sjøfolk.....	..	-	7202	-	6555	1010	1010	-	-
Etterskuddspliktige skattytere...	1554	3269522	454244	-	454244	92367	60819	31548	33787
A U S T - A G D E R.....	63643	4608194	4028989	203045	3136606	448154	410261	37893	209107
Personlige skattytere i alt.....	62836	2713810	3809448	203045	2918234	400348	381093	19255	193913
Forskuddspliktige i alt.....	60676	2713810	3553908	203045	2699057	367472	348217	19255	193913
Innenby(gd)s personlige..	44608	2399427	3481383	202680	2637382	357082	339993	17089	189343
Utenby(gd)s personlige...	15086	260245	50916	-	43763	7723	5907	1816	3284
Sjøfolk i land.....	982	54138	21608	364	17918	2669	2317	352	1290
Sjøfolk om bord.....	2160	-	255538	-	219176	32876	32876	-	-
Utenlandske sjøfolk.....	..	-	12998	-	11830	1821	1821	-	-
Etterskuddspliktige skattytere...	807	1894384	206549	-	206549	45987	27346	18641	15192
V E S T - A G D E R.....	85810	7806706	6433719	284492	5106040	728705	664147	64558	348885
Personlige skattytere i alt.....	84512	4347683	5982446	284492	4656145	634048	603138	30910	316187
Forskuddspliktige i alt.....	81957	4347683	5705468	284492	4419621	598570	567660	30910	316187
Innenby(gd)s personlige..	69063	4069460	5640412	284092	4364558	589288	560351	28937	312123
Utenby(gd)s personlige...	11628	193989	37777	-	32491	5776	4386	1390	2437
Sjøfolk i land.....	1266	84234	27280	401	22570	3505	2920	585	1627
Sjøfolk om bord.....	2555	-	276979	-	236525	35480	35480	-	-
Utenlandske sjøfolk.....	..	-	15373	-	13992	2155	2155	-	-
Etterskuddspliktige skattytere...	1298	3459023	435902	-	435902	92499	58854	33645	32697

Tabell 14 (forts.). Oversikt over skattelikningen etter skattytergruppe. Kommune- og fylkesskattelikningen.
 Fylke. 1983. 1000 kroner
 Survey of tax assessment by taxpayer group. Municipal and county tax assessment.
 County. 1983. 1000 kroner

Fylke/skattytergruppe	Antall skattytere	Nettoformue	Nettoinntekt før særfradrag	Særfradrag	Skattbar inntekt	Kommuneskatt			Fylkeskatt
						I alt	Inntektskatt	Formuesskatt	
R O G A L A N D.....	188238	11862889	17481576	536351	14545794	2004740	1909210	95530	1024752
Personlige skattytere i alt.....	185339	8551477	16035235	536351	13102013	1778774	1714513	64261	918811
Forskuddspliktige i alt.....	180601	8551477	15537631	536351	12681838	1715746	1651485	64261	918811
Innenby(gd)s personlige..	162629	8202157	15353639	535210	12522751	1692016	1630259	61757	907010
Utenby(gd)s personlige...	15718	194437	113651	-	100088	14925	13512	1413	7507
Sjøfolk i land.....	2254	154883	70341	1144	59003	8807	7715	1092	4293
Sjøfolk om bord.....	4738	-	497606	-	420177	63024	63024	-	-
Utenlandske sjøfolk.....	..	-	28510	-	25946	3998	3998	-	-
Etterskuddspliktige skattytere...	2899	3311412	1417836	-	1417836	221976	190705	31271	105944
H O R D A L A N D.....	242089	13536256	18922987	744223	15192667	2095709	1988418	107291	1042076
Personlige skattytere i alt.....	238406	8460659	17905313	744223	14179328	1911622	1852764	58858	970474
Forskuddspliktige i alt.....	230392	8460659	17054348	744223	13457638	1803368	1744510	58858	970474
Innenby(gd)s personlige..	199893	7928733	16878474	742845	13307913	1780171	1724795	55376	959507
Utenby(gd)s personlige...	26539	260089	59367	-	50963	8543	6878	1665	3820
Sjøfolk i land.....	3960	271837	116508	1381	98765	14653	12832	1821	7142
Sjøfolk om bord.....	8014	-	850962	-	721691	108254	108254	-	-
Utenlandske sjøfolk.....	..	-	48223	-	43887	6758	6758	-	-
Etterskuddspliktige skattytere...	3683	5075597	969454	-	969454	177328	128895	48433	71608
S O G N O G F J O R D A N E.	62478	7287552	4400355	204301	3414240	502897	441200	61697	236554
Personlige skattytere i alt.....	61705	3635992	4156723	204301	3171278	434209	408102	26107	218746
Forskuddspliktige i alt.....	60465	3635992	4031007	204301	3066675	418522	392415	26107	218746
Innenby(gd)s personlige..	52920	3456675	4001337	204042	3041664	413955	389103	24852	216905
Utenby(gd)s personlige...	6928	123838	18001	-	15539	2971	2099	872	1165
Sjøfolk i land.....	617	55479	11674	258	9476	1597	1211	386	677
Sjøfolk om bord.....	1240	-	125716	-	104600	15691	15691	-	-
Utenlandske sjøfolk.....	..	-	7465	-	6790	1046	1046	-	-
Etterskuddspliktige skattytere...	773	3651560	236174	-	236174	67644	32055	35589	17807
M Ø R E O G R O M S D A L....	136503	7648405	10006230	421220	7849273	1084723	1028214	56509	525814
Personlige skattytere i alt.....	134150	6073265	9595326	421220	7441316	1014809	972864	41945	497622
Forskuddspliktige i alt.....	128696	6073265	8970088	421220	6915348	935919	893974	41945	497622
Innenby(gd)s personlige..	112480	5686526	8876076	419989	6836424	922947	883539	39408	491823
Utenby(gd)s personlige...	13555	168180	36996	-	31121	5280	4204	1076	2335
Sjøfolk i land.....	2661	218559	57018	1231	47805	7686	6230	1456	3469
Sjøfolk om bord.....	5454	-	625239	-	525971	78897	78897	-	-
Utenlandske sjøfolk.....	..	-	32815	-	29868	4604	4604	-	-
Etterskuddspliktige skattytere...	2353	1575140	378088	-	378088	65311	50745	14566	28187

Tabell 14 (forts.). Oversikt over skattelikningen etter skattytergruppe. Kommune- og fylkesskattelikningen.
 Fylke. 1983. 1000 kroner
 Survey of tax assessment by taxpayer group. Municipal and county tax assessment.
 County. 1983. 1000 kroner

Fylke/skattytergruppe	Antall skattytere	Nettoformue	Nettoinntekt før særfradrag	Særfradrag	Skattbar inntekt	Kommuneskatt			Fylkes-skatt
						I alt	Inntekts-skatt	Formues-skatt	
S Ø R - T R Ø N D E L A G.....	150772	8135522	11101046	473063	8783851	1214445	1151092	63353	620247
Personlige skattytere i alt.....	148680	5302661	10635546	473063	8319791	1125268	1088189	37079	586547
Forskuddspliktige i alt.....	146018	5302661	10371371	473063	8094993	1091547	1054468	37079	586547
Innenby(gd)s personlige..	127235	5052916	10300158	472550	8034359	1081918	1046430	35488	582076
Utenby(gd)s personlige...	17485	174346	34993	-	30088	5128	4061	1067	2257
Sjøfolk i land.....	1298	75399	36221	514	30547	4507	3982	525	2215
Sjøfolk om bord.....	2662	-	264174	-	224800	33720	33720	-	-
Utenlandske sjøfolk.....	..	-	16017	-	14578	2244	2244	-	-
Etterskuddspliktige skattytere...	2092	2832861	449484	-	449484	86931	60658	26273	33698
N O R D - T R Ø N D E L A G.....	71578	3796077	4996270	233012	3863154	533722	504249	29473	273304
Personlige skattytere i alt.....	70686	2725654	4825361	233012	3692784	500435	481133	19302	260923
Forskuddspliktige i alt.....	69697	2725654	4729612	233012	3611525	488245	468943	19302	260923
Innenby(gd)s personlige..	61785	2620923	4704479	232755	3590508	484711	466130	18581	259362
Utenby(gd)s personlige...	7496	86323	15466	-	13182	2377	1761	596	986
Sjøfolk i land.....	416	18408	9670	256	7839	1152	1029	123	572
Sjøfolk om bord.....	989	-	95751	-	81260	12189	12189	-	-
Utenlandske sjøfolk.....	..	-	5951	-	5418	833	833	-	-
Etterskuddspliktige skattytere...	892	1070423	164957	-	164957	32457	22283	10174	12380
N O R D L A N D.....	141194	7594338	10227075	456186	7987483	1111775	1052096	59679	552330
Personlige skattytere i alt.....	139499	4625529	9819297	456186	7582243	1026330	994552	31778	522550
Forskuddspliktige i alt.....	134813	4625529	9383630	456186	7215135	971262	939484	31778	522550
Innenby(gd)s personlige..	119764	4357533	9300836	455075	7144711	960074	930191	29883	517388
Utenby(gd)s personlige...	12781	142952	25479	-	23010	4145	3107	1038	1728
Sjøfolk i land.....	2268	125044	57311	1115	47413	7042	6182	860	3436
Sjøfolk om bord.....	4686	-	435673	-	367112	55068	55068	-	-
Utenlandske sjøfolk.....	..	-	28196	-	25661	3954	3954	-	-
Etterskuddspliktige skattytere...	1695	2968809	379589	-	379589	81490	53593	27897	29772

Tabell 14 (forts.). Oversikt over skattelikningen etter skattytergruppe. Kommune- og fylkesskattelikningen.
 Fylke. 1983. 1000 kroner
 Survey of tax assessment by taxpayer group. Municipal and county tax assessment.
 County. 1983. 1000 kroner

Fylke/skattytergruppe	Antall skattytere	Nettoformue	Nettoinntekt før særfradrag	Særfradrag	Skattbar inntekt	Kommuneskatt			Fylkeskatt
						I alt	Inntektskatt	Formueskatt	
T R O M S.....	84787	4323132	6272545	259008	4938924	682282	647890	34392	340760
Personlige skattytere i alt.....	83814	2827494	6073095	259008	4740845	641044	620887	20157	326950
Forskuddspliktige i alt.....	81274	2827494	5815637	259008	4520149	607936	587779	20157	326950
Innenby(gd)s personlige..	73995	2657412	5763400	258236	4476134	600916	582011	18905	323741
Utenby(gd)s personlige...	6053	100710	16195	-	13655	2623	1843	780	1022
Sjøfolk i land.....	1226	69372	36044	777	30367	4395	3925	470	2184
Sjøfolk om bord.....	2540	-	257458	-	220698	33104	33104	-	-
Utenlandske sjøfolk.....	..	-	15284	-	13911	2143	2143	-	-
Etterskuddspliktige skattytere...	973	1495638	184171	-	184171	39095	24863	14232	13813
F I N N M A R K.....	47462	1334755	3376703	161403	2621045	355223	345478	9745	186340
Personlige skattytere i alt.....	47025	1152304	3328684	161403	2573470	347213	339181	8032	183225
Forskuddspliktige i alt.....	46208	1152304	3254283	161403	2509412	337605	329573	8032	183225
Innenby(gd)s personlige..	42886	1092980	3229991	161268	2488441	334371	326790	7581	181675
Utenby(gd)s personlige...	2886	46744	9177	-	7959	1449	1076	373	597
Sjøfolk i land.....	436	12580	15119	137	13013	1792	1710	82	949
Sjøfolk om bord.....	817	-	74403	-	64056	9608	9608	-	-
Utenlandske sjøfolk.....	..	-	4916	-	4474	689	689	-	-
Etterskuddspliktige skattytere...	437	182451	43106	-	43106	7319	5606	1713	3115

Tabell 15. Oversikt over skattelikningen etter skattytergruppe. Statsskattelikningen.
 Fylke. 1983. 1000 kroner
 Survey of tax assessment by taxpayer group. Central government tax assessment.
 County. 1983. 1000 kroner

Fylke/skattytergruppe County/taxpayer group	Antall	Antall	Netto- formue Net prop- erty	Netto- inntekt før sær- fradrag Net income plus special deductions	Sær- fradrag Special de- ductions	Skatter		Taxes	
	skatt- ytere med stats- skatt Number of tax- payers with central govern- ment tax	skatt- ytere med felles- skatt Number of tax- payers with joint tax				I alt Total	Inn- tekts- skatt Income tax	For- mues- skatt Prop- erty tax	Felles- skatt Joint tax
H E L L A N D E T THE WHOLE COUNTRY.....	1744440	2227806	190312083	203556586	3268353	40419218	36412597	833728	3172893
Personlige skattytere i alt Personal taxpayers, total.....	1704197	2192425	95952274	166636820	3268353	10718504	7412014	370726	2935764
Forskuddspliktige i alt Personal taxpayers, seamen aboard excl.....	1656376	2192425	95952274	161599995	3268353	10487206	7266386	370726	2850094
Innenby(gd)s personlige Resident personal taxpayers.....	1636464	2171519	94734032	161012759	3260058	10444112	7237398	366823	2839891
Sjøfolk i land Seamen ashore.....	19912	20906	1218242	587260	8314	43091	29007	3886	10198
Sjøfolk om bord Seamen aboard.....	47821	-	-	5036856	-	231273	145608	-	85665
Utenlandske sjøfolk Foreign seamen.....	..	-	-	287741	-	17283	17283	-	-
Etterskuddspliktige skattytere Corporations.....	40243	35381	94359796	36632044	-	29683442	28983292	463025	237125
Ø S T F O L D.....	96194	125672	7803675	9120561	184002	580903	383968	32024	164911
Personlige skattytere i alt.....	94221	123795	5281617	8822939	184002	482071	306495	19489	156087
Forskuddspliktige i alt.....	92197	123795	5281617	8619751	184002	471886	299793	19489	152604
Innenby(gd)s personlige..	91316	122849	5241004	8598162	183662	470669	299051	19398	152220
Sjøfolk i land.....	881	946	40613	21592	341	1210	738	92	380
Sjøfolk om bord.....	2024	-	-	203189	-	10183	6700	-	3483
Utenlandske sjøfolk.....	..	-	-	12177	-	731	731	-	-
Etterskuddspliktige skattytere...	1973	1877	2522058	285443	-	98105	76742	12539	8824
A K E R S H U S.....	181850	221406	16034155	20196017	284055	1866112	1432351	72642	361119
Personlige skattytere i alt.....	178361	218296	10034636	19222276	284055	1544802	1164433	42374	337995
Forskuddspliktige i alt.....	177196	218296	10034636	19100432	284055	1537282	1159030	42374	335878
Innenby(gd)s personlige..	176675	217743	10004954	19085748	283916	1536180	1158281	42283	335616
Sjøfolk i land.....	521	553	29682	14685	138	1097	749	91	257
Sjøfolk om bord.....	1165	-	-	121841	-	7520	5402	-	2118
Utenlandske sjøfolk.....	..	-	-	7009	-	423	423	-	-
Etterskuddspliktige skattytere...	3489	3110	5999519	966731	-	320888	267496	30268	23124

Tabell 15 (forts.). Oversikt over skattelikningen etter skattytergruppe. Statsskattelikningen.
 Fylke. 1983. 1000 kroner
 Survey of tax assessment by taxpayer group. Central government tax assessment.
 County. 1983. 1000 kroner

Fylke/skattytergruppe	Antall skatt- yttere med stats- skatt	Antall skatt- yttere med felles- skatt	Netto- formue	Netto- inntekt før sær- fradrag	Sær- fradrag	Skatter			
						I alt	Inn- tekts- skatt	For- mues- skatt	Felles- skatt
O S L O.....	241210	286947	46810912	28376771	632745	3254382	2523960	229774	500648
Personlige skattytere i alt.....	229603	278836	14921539	24926761	632745	2089435	1583147	74951	431337
Forskuddspliktige i alt.....	227689	278836	14921539	24741062	632745	2078405	1575310	74951	428144
Innenby(gd)s personlige..	226633	277634	14877536	24690173	631754	2075090	1573049	74778	427263
Sjøfolk i land.....	1056	1202	44003	50888	992	3314	2261	172	881
Sjøfolk om bord.....	1914	-	-	185700	-	11030	7837	-	3193
Utenlandske sjøfolk.....	..	-	-	11517	-	692	692	-	-
Etterskuddspliktige skattytere...	11607	8111	31889360	3438504	-	1164255	940121	154823	69311
H E D M A R K.....	73599	100667	5905225	6487755	127169	358140	216073	23295	118772
Personlige skattytere i alt.....	72458	99323	4841504	6376083	127169	317767	185592	17997	114178
Forskuddspliktige i alt.....	72040	99323	4841504	6333675	127169	315560	184120	17997	113443
Innenby(gd)s personlige..	71876	99143	4834249	6330837	127122	315447	184074	17980	113393
Sjøfolk i land.....	164	180	7255	2838	49	111	49	15	47
Sjøfolk om bord.....	418	-	-	42410	-	2206	1473	-	733
Utenlandske sjøfolk.....	..	-	-	2513	-	151	151	-	-
Etterskuddspliktige skattytere...	1141	1344	1063721	109157	-	40220	30330	5297	4593
O P P L A N D.....	69339	96289	5924580	6033405	120331	317909	183271	22738	111900
Personlige skattytere i alt.....	68323	94858	4902828	5940723	120331	282790	158350	17671	106769
Forskuddspliktige i alt.....	67953	94858	4902828	5904477	120331	280832	157017	17671	106144
Innenby(gd)s personlige..	67800	94696	4892082	5900298	120298	280535	156822	17641	106072
Sjøfolk i land.....	153	162	10746	4179	33	299	196	31	72
Sjøfolk om bord.....	370	-	-	36245	-	1950	1329	-	621
Utenlandske sjøfolk.....	..	-	-	2224	-	133	133	-	-
Etterskuddspliktige skattytere...	1016	1431	1021752	90456	-	34989	24787	5068	5134
B U S K E R U D.....	93754	121907	9282321	9097439	166267	642985	441200	33700	168085
Personlige skattytere i alt.....	91862	119889	6393490	8794288	166267	533530	358362	19260	155908
Forskuddspliktige i alt.....	91037	119889	6393490	8708669	166267	528688	355000	19260	154428
Innenby(gd)s personlige..	90645	119487	6376272	8697534	166129	527729	354283	19209	154237
Sjøfolk i land.....	392	402	17218	11135	137	953	714	48	191
Sjøfolk om bord.....	825	-	-	85621	-	4841	3363	-	1478
Utenlandske sjøfolk.....	..	-	-	4963	-	298	298	-	-
Etterskuddspliktige skattytere...	1892	2018	2888831	298189	-	109157	82538	14442	12177

Tabell 15 (forts.). Oversikt over skattelikningen etter skattytergruppe. Statsskattelikningen.
 Fylke. 1983. 1000 kroner
 Survey of tax assessment by taxpayer group. Central government tax assessment.
 County. 1983. 1000 kroner

Fylke/skattytergruppe	Antall skatt- ytere med stats- skatt	Antall skatt- ytere med felles- skatt	Netto- formue	Netto- inntekt før sær- fradrag	Sær- fradrag	Skatter			
						I alt	Inn- tekts- skatt	For- mues- skatt	Felles- skatt
V E S T F O L D.....	80934	101732	7380443	7826392	185059	520614	351417	27692	141505
Personlige skattytere i alt.....	79099	100143	5123903	7538728	185059	426105	276938	17314	131853
Forskuddspliktige i alt.....	75046	100143	5123903	7063032	185059	402443	261421	17314	123708
Innenby(gd)s personlige..	73413	98541	5011701	7022912	184479	399600	259548	17042	123010
Sjøfolk i land.....	1633	1602	112202	40122	579	2839	1870	270	699
Sjøfolk om bord.....	4053	-	-	475697	-	23664	15518	-	8146
Utenlandske sjøfolk.....	..	-	-	24388	-	1465	1465	-	-
Etterskuddspliktige skattytere...	1835	1589	2256540	263278	-	93050	73014	10383	9653
T E L E M A R K.....	64217	85705	4717655	6072680	140291	362692	230031	18377	114284
Personlige skattytere i alt.....	63047	84443	3538008	5961689	140291	319297	201260	12764	105273
Forskuddspliktige i alt.....	61850	84443	3538008	5835036	140291	313362	197494	12764	103104
Innenby(gd)s personlige..	61372	83936	3517772	5824220	140044	312794	197181	12699	102914
Sjøfolk i land.....	478	507	20236	10816	246	567	316	63	183
Sjøfolk om bord.....	1197	-	-	126654	-	5937	3767	-	2170
Utenlandske sjøfolk.....	..	-	-	7202	-	433	433	-	-
Etterskuddspliktige skattytere...	1170	1262	1179647	103790	-	42963	28338	5613	9012
A U S T - A G D E R.....	35217	45450	2872805	3257546	75855	185739	114422	11165	60152
Personlige skattytere i alt.....	34613	44780	2107101	3181851	75855	160071	96572	7417	56082
Forskuddspliktige i alt.....	32453	44780	2107101	2926315	75855	146935	87816	7417	51702
Innenby(gd)s personlige..	31643	43917	2063376	2906341	75524	145614	86964	7298	51352
Sjøfolk i land.....	810	863	43725	19973	329	1323	853	120	350
Sjøfolk om bord.....	2160	-	-	255538	-	13138	8756	-	4382
Utenlandske sjøfolk.....	..	-	-	12998	-	780	780	-	-
Etterskuddspliktige skattytere...	604	670	765704	62694	-	24889	17072	3749	4068
V E S T - A G D E R.....	55402	69787	4552992	5314170	112662	347490	233232	16484	97774
Personlige skattytere i alt.....	54273	68725	3584416	5122084	112662	284149	183350	11729	89070
Forskuddspliktige i alt.....	51718	68725	3584416	4845110	112662	271723	175655	11729	84339
Innenby(gd)s personlige..	50682	67631	3511739	4819728	112340	269989	174586	11504	83899
Sjøfolk i land.....	1036	1094	72677	25381	322	1730	1069	223	438
Sjøfolk om bord.....	2555	-	-	276979	-	12425	7694	-	4731
Utenlandske sjøfolk.....	..	-	-	15373	-	924	924	-	-
Etterskuddspliktige skattytere...	1129	1062	968576	176713	-	62416	48959	4754	8703

Tabell 15 (forts.). Oversikt over skattelikningen etter skattytergruppe. Statsskattelikningen.
 Fylke. 1983. 1000 kroner
 Survey of tax assessment by taxpayer group. Central government tax assessment.
 County. 1983. 1000 kroner

Fylke/skattytergruppe	Antall skatt- ytere med stats- skatt	Antall skatt- ytere med felles- skatt	Netto- formue	Netto- inntekt før sær- fradrag	Sær- fradrag	Skatter			
						I alt	Inn- tekts- skatt	For- mues- skatt	Felles- skatt
R O G A L A N D.....	133785	165945	17799225	15316433	212264	1616809	1257677	79099	280033
Personlige skattytere i alt.....	131122	163458	7384524	14356298	212264	1276558	995224	28030	253304
Forskuddspliktige i alt.....	126384	163458	7384524	13858694	212264	1253518	980589	28030	244899
Innenby(gd)s personlige..	124495	161456	7255688	13792533	211441	1248362	977039	27571	243752
Sjøfolk i land.....	1889	2002	128836	66163	826	5151	3549	453	1149
Sjøfolk om bord.....	4738	-	-	497606	-	23038	14635	-	8403
Utenlandske sjøfolk.....	..	-	-	28510	-	1711	1711	-	-
Etterskuddspliktige skattytere...	2663	2487	10414701	931627	-	338541	260744	51069	26728
H O R D A L A N D.....	163554	204908	12813161	16196566	283374	1122040	775851	53772	292417
Personlige skattytere i alt.....	159796	201944	6773699	15603067	283374	919870	621384	25106	273380
Forskuddspliktige i alt.....	151782	201944	6773699	14752105	283374	880722	596666	25106	258950
Innenby(gd)s personlige..	148386	198462	6552472	14640513	282288	871635	590185	24424	257026
Sjøfolk i land.....	3396	3482	221227	111596	1091	9089	6484	683	1922
Sjøfolk om bord.....	8014	-	-	850962	-	39153	24717	-	14436
Utenlandske sjøfolk.....	..	-	-	48223	-	2895	2895	-	-
Etterskuddspliktige skattytere...	3758	2964	6039462	545282	-	199272	151568	28672	19032
S O G N O G F J O R D A N E.	39728	53462	3397775	3428306	63189	172195	94444	12641	65110
Personlige skattytere i alt.....	39228	52824	3019866	3384482	63189	154818	83705	10751	60362
Forskuddspliktige i alt.....	37988	52824	3019866	3258763	63189	150977	81959	10751	58267
Innenby(gd)s personlige..	37480	52296	2973380	3248217	62994	150236	81559	10589	58088
Sjøfolk i land.....	508	528	46486	10552	196	741	401	160	180
Sjøfolk om bord.....	1240	-	-	125716	-	3835	1744	-	2091
Utenlandske sjøfolk.....	..	-	-	7465	-	450	450	-	-
Etterskuddspliktige skattytere...	500	638	377909	36366	-	16926	10287	1891	4748
M Ø R E O G R O M S D A L....	90941	115260	6938577	8365338	148508	472208	295397	26116	150695
Personlige skattytere i alt.....	88616	113325	4852428	8106050	148508	390173	230974	16047	143152
Forskuddspliktige i alt.....	83162	113325	4852428	7480815	148508	365976	217299	16047	132630
Innenby(gd)s personlige..	81027	111213	4677673	7427268	147549	361633	214413	15521	131699
Sjøfolk i land.....	2135	2112	174755	53542	960	4357	2894	528	935
Sjøfolk om bord.....	5454	-	-	625239	-	24185	13664	-	10521
Utenlandske sjøfolk.....	..	-	-	32815	-	1972	1972	-	-
Etterskuddspliktige skattytere...	2325	1935	2086149	226466	-	80053	62448	10068	7537

Tabell 15 (forts.). Oversikt over skattelikningen etter skattytergruppe. Statsskattelikningen.
 Fylke. 1983. 1000 kroner
 Survey of tax assessment by taxpayer group. Central government tax assessment.
 County. 1983. 1000 kroner

Fylke/skattytergruppe	Antall skatt- ytere med stats- skatt	Antall skatt- ytere med felles- skatt	Netto- formue	Netto- inntekt før sær- fradrag	Sær- fradrag	Skatter			
						I alt	Inn- tekts- skatt	For- mues- skatt	Felles- skatt
S Ø R - T R Ø N D E L A G.....	97541	129295	6130937	9278767	171189	577058	382624	24527	169907
Personlige skattytere i alt.....	95685	127633	4279598	9040050	171189	494872	318632	15292	160948
Forskuddspliktige i alt.....	93023	127633	4279598	8775879	171189	482899	311155	15292	156452
Innenby(gd)s personlige..	91885	126426	4214122	8741739	170805	480275	309346	15071	155858
Sjøfolk i land.....	1138	1207	65476	34143	387	2624	1811	219	594
Sjøfolk om bord.....	2662	-	-	264174	-	11971	7475	-	4496
Utenlandske sjøfolk.....	..	-	-	16017	-	963	963	-	-
Etterskuddspliktige skattytere...	1856	1662	1851339	222700	-	81227	63029	9238	8960
N O R D - T R Ø N D E L A G.....	44936	62400	3109040	4009054	71259	205169	118176	12525	74468
Personlige skattytere i alt.....	44231	61677	2200837	3945940	71259	181686	101918	7993	71175
Forskuddspliktige i alt.....	43242	61677	2200837	3850188	71259	177046	99502	7993	69551
Innenby(gd)s personlige..	42882	61283	2186557	3841534	71125	176631	99279	7953	69399
Sjøfolk i land.....	360	394	14280	8657	134	421	226	41	154
Sjøfolk om bord.....	989	-	-	95751	-	4040	2416	-	1624
Utenlandske sjøfolk.....	..	-	-	5951	-	356	356	-	-
Etterskuddspliktige skattytere...	705	723	908203	57165	-	23727	15902	4530	3295
N O R D L A N D.....	91046	122035	5306579	8252624	148124	430045	253462	22277	154306
Personlige skattytere i alt.....	89862	120717	3569916	8148914	148124	391073	230829	13611	146633
Forskuddspliktige i alt.....	85176	120717	3569916	7713249	148124	374728	221828	13611	139289
Innenby(gd)s personlige..	83248	118598	3466389	7660804	147278	371160	219599	13191	138370
Sjøfolk i land.....	1928	2119	103527	52447	852	3569	2229	416	924
Sjøfolk om bord.....	4686	-	-	435673	-	16344	9000	-	7344
Utenlandske sjøfolk.....	..	-	-	28196	-	1694	1694	-	-
Etterskuddspliktige skattytere...	1184	1318	1736663	75516	-	37282	20941	8668	7673
T R O M S.....	56391	75314	3373895	5202964	92274	289444	179113	14941	95390
Personlige skattytere i alt.....	55511	74510	2255399	5102110	92274	255195	154249	9346	91600
Forskuddspliktige i alt.....	52971	74510	2255399	4844657	92274	242306	145775	9346	87185
Innenby(gd)s personlige..	51930	73388	2199712	4810514	91692	239601	143885	9117	86599
Sjøfolk i land.....	1041	1122	55687	34146	583	2711	1894	232	585
Sjøfolk om bord.....	2540	-	-	257458	-	12888	8474	-	4414
Utenlandske sjøfolk.....	..	-	-	15284	-	916	916	-	-
Etterskuddspliktige skattytere...	880	804	1118496	85569	-	33331	23946	5596	3789

Tabell 15 (forts.). Oversikt over skattelikningen etter skattytergruppe. Statsskattelikningen.
 Fylke. 1983. 1000 kroner
 Survey of tax assessment by taxpayer group. Central government tax assessment.
 County. 1983. 1000 kroner

Fylke/skattytergruppe	Antall skatt- ytere med stats- skatt	Antall skatt- ytere med felles- skatt	Netto- formue	Netto- inntekt før sær- fradrag	Sær- fradrag	Skatter			
						I alt	Inn- tekts- skatt	For- mues- skatt	Felles- skatt
F I N N M A R K.....	30423	43364	1242798	2782263	49736	116016	59763	5362	50891
Personlige skattytere i alt.....	30095	42988	886965	2757175	49736	107477	53761	3584	50132
Forskuddspliktige i alt.....	29278	42988	886965	2682774	49736	104553	52118	3584	48851
Innenby(gd)s personlige..	28885	42559	877354	2668372	49618	103567	51415	3554	48598
Sjøfolk i land.....	393	429	9611	14405	119	985	704	29	252
Sjøfolk om bord.....	817	-	-	74403	-	2925	1644	-	1281
Utenlandske sjøfolk.....	..	-	-	4916	-	296	296	-	-
Etterskuddspliktige skattytere...	328	376	355833	20174	-	8248	5704	1780	764
K O N T I N E N T A L -									
S O K K E L E N									
THE CONTINENTAL SHELF.....	4379	261	18915333	28941535	-	26981268	26886165	94577	526
Personlige skattytere i alt.....	4191	261	-	305312	-	107365	106839	-	526
Forskuddspliktige i alt.....	4191	261	-	305312	-	107365	106839	-	526
Innenby(gd)s personlige..	4191	261	-	305312	-	107365	106839	-	526
Sjøfolk i land.....	-	-	-	-	-	-	-	-	-
Sjøfolk om bord.....	-	-	-	-	-	-	-	-	-
Utenlandske sjøfolk.....	-	-	-	-	-	-	-	-	-
Etterskuddspliktige skattytere...	188	-	18915333	28636224	-	26873903	26779326	94577	-

Tabell 16. Oversikt over skattelikningen etter skattytergruppe. Utlikning til folketrygden.
 Fylke. 1983. 1000 kroner
 Survey of tax assessment by taxpayer group. Assessment to the National Pension Fund.
 County. 1983. 1000 kroner

Fylke/skattytergruppe County/taxpayer group	Antall med pen- sjons- givende inntekt Number of persons with pension- able income	Pensjonsgivende inntekt Pensionable income			Medlemsavgifter til folketrygden Membership contribution to the National Pension Fund			
		I alt Total	Pensjons- givende lønns- inntekt (lav sats) Pension- able wages and salaries (low contri- bution rate)	Pensjons- givende inntekt av jordbruk, skogbruk og fiske (lav sats) Pension- able in- come from agri- culture, forestry and fishing (low contri- bution rate)	Pensjons- givende inntekt av andre næringer (høy sats) Pension- able in- come from other industries (high contri- bution rate)	I alt Total	Pensjons- del Pension premium	Syke- del Sickness premium
H E L E L A N D E T THE WHOLE COUNTRY.....	2240266	193154442	174726055	6464740	11963647	17706028	11625641	6080370
Personlige skattytere i alt Personal taxpayers, total.....	2240266	193065347	174636960	6464740	11963647	17697970	11620439	6077540
Forskuddspliktige i alt Personal taxpayers, seamen aboard excl.....	2192466	187212699	168764312	6464740	11963647	17161877	11277672	5884212
Innenby(gd)s personlige taxpayers.....	2171588	186484113	168148715	6402487	11932911	17097037	11234412	5862647
Sjøfolk i land Seamen ashore.....	20878	728659	635632	62273	30754	64835	43274	21560
Sjøfolk om bord Seamen aboard.....	47800	5852634	5852634	-	-	536095	342768	193332
Utenlandske sjøfolk Foreign seamen.....	..	89084	89084	-	-	8061	5206	2833
Ø S T F O L D	122053	10273599	9237481	322193	713925	951551	626875	324677
Personlige skattytere i alt.....	122053	10269828	9233710	322193	713925	951208	626652	324555
Forskuddspliktige i alt.....	120029	10032054	8995936	322193	713925	929385	612698	316689
Innenby(gd)s personlige..	119075	10004471	8969128	321926	713417	926925	611056	315870
Sjøfolk i land.....	954	27587	26810	267	510	2462	1643	820
Sjøfolk om bord.....	2024	237774	237774	-	-	21822	13958	7868
Utenlandske sjøfolk.....	..	3770	3770	-	-	343	220	119
A K E R S H U S	221697	22147707	20444959	270095	1432653	2041983	1333858	708120
Personlige skattytere i alt.....	221697	22145539	20442791	270095	1432653	2041787	1333733	708051
Forskuddspliktige i alt.....	220532	22002939	20300191	270095	1432653	2028630	1325389	703240
Innenby(gd)s personlige..	220017	21984649	20282100	270064	1432485	2027000	1324313	702688
Sjøfolk i land.....	515	18295	18097	30	168	1628	1077	555
Sjøfolk om bord.....	1165	142597	142597	-	-	13159	8343	4816
Utenlandske sjøfolk.....	..	2170	2170	-	-	197	127	68

Tabell 16 (forts.). Oversikt over skattelikningen etter skattytergruppe. Utlikning til folketrygden.
 Fylke. 1983. 1000 kroner
 Survey of tax assessment by taxpayer group. Assessment to the National Pension Fund.
 County. 1983. 1000 kroner

Fylke/skattytergruppe	Antall med pensjons-givende inntekt	Pensjonsgivende inntekt				Medlemsavgifter til folketrygden		
		I alt	Pensjons-givende lønns-inntekt (lav sats)	Pensjons-givende inntekt av jordbruk, skogbruk og fiske (lav sats)	Pensjons-givende inntekt av andre næringer (høy sats)	I alt	Pensjons-del	Syke-del
O S L O.....	261719	25951404	24536551	18937	1395916	2451035	1538482	912552
Personlige skattytere i alt.....	261719	25947837	24532984	18937	1395916	2450713	1538274	912439
Forskuddspliktige i alt.....	259813	25727939	24313086	18937	1395916	2430461	1525410	905050
Innenby(gd)s personlige..	259016	25664301	24250556	18935	1394810	2424828	1521650	903177
Sjøfolk i land.....	797	63637	62529	2	1106	5633	3760	1873
Sjøfolk om bord.....	1906	219898	219898	-	-	20252	12863	7389
Utenlandske sjøfolk.....	..	3566	3566	-	-	322	209	113
H E D M A R K.....	101331	7720512	6760417	413171	546924	704813	470179	234631
Personlige skattytere i alt.....	101331	7719735	6759640	413171	546924	704744	470134	234608
Forskuddspliktige i alt.....	100913	7669466	6709371	413171	546924	700111	467193	232923
Innenby(gd)s personlige..	100749	7665216	6705210	413090	546916	699760	466941	232820
Sjøfolk i land.....	164	4255	4167	82	6	352	254	101
Sjøfolk om bord.....	418	50267	50267	-	-	4630	2943	1687
Utenlandske sjøfolk.....	..	778	778	-	-	71	48	24
O P P L A N D.....	98057	7284326	6250711	470519	563096	664701	446297	218400
Personlige skattytere i alt.....	98057	7283637	6250022	470519	563096	664636	446259	218378
Forskuddspliktige i alt.....	97687	7239871	6206256	470519	563096	660631	443713	216919
Innenby(gd)s personlige..	97511	7234415	6200881	470515	563019	660175	443406	216763
Sjøfolk i land.....	176	5459	5378	4	77	459	304	152
Sjøfolk om bord.....	370	43766	43766	-	-	4007	2549	1456
Utenlandske sjøfolk.....	..	687	687	-	-	65	40	20
B U S K E R U D.....	118995	10305799	9291469	230025	784305	953769	629684	324081
Personlige skattytere i alt.....	118995	10304262	9289932	230025	784305	953631	629595	324035
Forskuddspliktige i alt.....	118170	10204271	9189941	230025	784305	944421	623759	320664
Innenby(gd)s personlige..	117784	10190459	9177280	229935	783244	943208	622951	320256
Sjøfolk i land.....	386	13807	12659	88	1060	1214	807	405
Sjøfolk om bord.....	825	99991	99991	-	-	9212	5835	3374
Utenlandske sjøfolk.....	..	1536	1536	-	-	138	91	50

Tabell 16 (forts.). Oversikt over skattelikningen etter skattytergruppe. Utlikning til folketrygden.
 Fylke. 1983. 1000 kroner
 Survey of tax assessment by taxpayer group. Assessment to the National Pension Fund.
 County. 1983. 1000 kroner

Fylke/skattytergruppe	Antall med pensjons-givende inntekt	Pensjonsgivende inntekt				Medlemsavgifter til folketrygden		
		I alt	Pensjons-givende lønns-inntekt (lav sats)	Pensjons-givende inntekt av jordbruk, skogbruk og fiske (lav sats)	Pensjons-givende inntekt av andre næringer (høy sats)	I alt	Pensjons-del	Syke-del
V E S T F O L D.....	100164	8499497	7740543	182137	576817	790650	517255	273397
Personlige skattytere i alt.....	100164	8491946	7732992	182137	576817	789968	516814	273159
Forskuddspliktige i alt.....	96114	7944736	7185782	182137	576817	739708	484729	254977
Innenby(gd)s personlige..	94446	7894414	7136807	181922	575685	735251	481744	253510
Sjøfolk i land.....	1668	50325	48977	215	1133	4455	2985	1470
Sjøfolk om bord.....	4050	547210	547210	-	-	50260	32085	18176
Utenlandske sjøfolk.....	..	7551	7551	-	-	684	442	240
T E L E M A R K.....	84133	6953349	6341400	131371	480578	639867	422636	217229
Personlige skattytere i alt.....	84133	6951120	6339171	131371	480578	639664	422506	217160
Forskuddspliktige i alt.....	82936	6803540	6191591	131371	480578	626075	413828	212249
Innenby(gd)s personlige..	82396	6788996	6177408	131306	480282	624797	412961	211834
Sjøfolk i land.....	540	14549	14185	66	298	1280	865	415
Sjøfolk om bord.....	1197	147579	147579	-	-	13589	8680	4911
Utenlandske sjøfolk.....	..	2230	2230	-	-	200	133	69
A U S T - A G D E R.....	46682	3745188	3382586	75464	287138	344452	229357	115097
Personlige skattytere i alt.....	46682	3741164	3378562	75464	287138	344087	229122	114969
Forskuddspliktige i alt.....	44522	3445453	3082851	75464	287138	316925	211838	105086
Innenby(gd)s personlige..	43600	3418993	3057381	75395	286217	314598	210244	104355
Sjøfolk i land.....	922	26464	25470	71	923	2326	1596	730
Sjøfolk om bord.....	2160	295710	295710	-	-	27162	17282	9883
Utenlandske sjøfolk.....	..	4024	4024	-	-	363	235	129
V E S T - A G D E R.....	72276	6012753	5470461	126637	415655	545407	363895	181510
Personlige skattytere i alt.....	72276	6007993	5465701	126637	415655	544976	363619	181360
Forskuddspliktige i alt.....	69723	5680904	5138612	126637	415655	514948	344439	170508
Innenby(gd)s personlige..	68554	5646717	5106194	126263	414260	511990	342408	169582
Sjøfolk i land.....	1169	34190	32419	375	1396	2958	2034	927
Sjøfolk om bord.....	2553	327087	327087	-	-	30029	19178	10850
Utenlandske sjøfolk.....	..	4761	4761	-	-	432	279	153

Tabell 16 (forts.). Oversikt over skattelikningen etter skattytergruppe. Utlikning til folketrygden.
 Fylke. 1983. 1000 kroner
 Survey of tax assessment by taxpayer group. Assessment to the National Pension Fund.
 County. 1983. 1000 kroner

Fylke/skattytergruppe	Antall med pensjons-givende inntekt	Pensjonsgivende inntekt				Medlemsavgifter til folketrygden		
		I alt	Pensjons-givende lønns-inntekt (lav sats)	Pensjons-givende inntekt av jordbruk, skogbruk og fiske (lav sats)	Pensjons-givende inntekt av andre næringer (høy sats)	I alt	Pensjons-del	Syke-del
R O G A L A N D.....	168200	16203063	14556307	725037	921719	1455321	942830	512487
Personlige skattytere i alt.....	168200	16194233	14547477	725037	921719	1454519	942314	512207
Forskuddspliktige i alt.....	163464	15598683	13951927	725037	921719	1400689	907929	492759
Innenby(gd)s personlige..	161373	15518566	13880402	720490	917674	1393581	903290	490292
Sjøfolk i land.....	2091	80125	71527	4550	4048	7109	4639	2470
Sjøfolk om bord.....	4736	595552	595552	-	-	53829	34387	19451
Utenlandske sjøfolk.....	..	8825	8825	-	-	798	516	281
H O R D A L A N D.....	210706	18287269	16904203	343519	1039547	1664854	1100446	564413
Personlige skattytere i alt.....	210706	18272336	16889270	343519	1039547	1663508	1099571	563935
Forskuddspliktige i alt.....	202692	17301712	15918646	343519	1039547	1574569	1042639	531928
Innenby(gd)s personlige..	199405	17167507	15801823	334097	1031587	1562496	1034573	527924
Sjøfolk i land.....	3287	134211	116825	9424	7962	12075	8069	4001
Sjøfolk om bord.....	8014	970632	970632	-	-	88937	56931	32009
Utenlandske sjøfolk.....	..	14927	14927	-	-	1351	870	475
S O G N O G F J O R D A N E..	57424	4151610	3525134	367485	258991	371510	250320	121192
Personlige skattytere i alt.....	57424	4149300	3522824	367485	258991	371302	250185	121116
Forskuddspliktige i alt.....	56184	4005426	3378950	367485	258991	358177	241725	116456
Innenby(gd)s personlige..	55688	3992999	3369573	364996	258430	357038	240970	116075
Sjøfolk i land.....	496	12426	9378	2489	559	1137	757	379
Sjøfolk om bord.....	1240	143872	143872	-	-	13123	8461	4662
Utenlandske sjøfolk.....	..	2312	2312	-	-	208	133	74
M Ø R E O G R O M S D A L....	125516	9776033	8490359	711460	574214	883762	589781	293981
Personlige skattytere i alt.....	125516	9765872	8480198	711460	574214	882842	589186	293663
Forskuddspliktige i alt.....	120064	9049383	7763709	711460	574214	817467	547165	270241
Innenby(gd)s personlige..	117896	8986036	7719689	695844	570503	811702	543432	268277
Sjøfolk i land.....	2168	63354	44022	15614	3718	5699	3735	1966
Sjøfolk om bord.....	5452	716489	716489	-	-	65438	42022	23414
Utenlandske sjøfolk.....	..	10163	10163	-	-	919	594	324

Tabell 16 (forts.). Oversikt over skattelikningen etter skattytergruppe. Utlikning til folketrygden.
 Fylke. 1983. 1000 kroner
 Survey of tax assessment by taxpayer group. Assessment to the National Pension Fund.
 County. 1983. 1000 kroner

Fylke/skattytergruppe	Antall med pensjons-givende inntekt	Pensjonsgivende inntekt			Medlemsavgifter til folketrygden			
		I alt	Pensjons-givende lønns-inntekt (lav sats)	Pensjons-givende inntekt av jordbruk, skogbruk og fiske (lav sats)	Pensjons-givende inntekt av andre næringer (høy sats)	I alt	Pensjons-del	Syke-del
S Ø R - T R Ø N D E L A G.....	130104	10873701	9918972	429110	525619	987582	653282	334299
Personlige skattytere i alt.....	130104	10868741	9914012	429110	525619	987131	652997	334140
Forskuddspliktige i alt.....	127445	10556142	9601413	429110	525619	956365	634597	323764
Innenby(gd)s personlige..	126246	10513887	9564600	425125	524162	954582	632069	322518
Sjøfolk i land.....	1199	42263	36816	3986	1461	3784	2535	1247
Sjøfolk om bord.....	2659	312597	312597	-	-	28770	18395	10374
Utenlandske sjøfolk.....	..	4959	4959	-	-	448	289	158
N O R D - T R Ø N D E L A G.....	65562	4955789	4196322	468070	291397	446033	299895	146142
Personlige skattytere i alt.....	65562	4953946	4194479	468070	291397	445867	299767	146080
Forskuddspliktige i alt.....	64574	4840175	4080708	468070	291397	435460	293123	142337
Innenby(gd)s personlige..	64155	4829022	4071299	467002	290721	434446	292435	142013
Sjøfolk i land.....	419	11159	9410	1072	677	1010	685	322
Sjøfolk om bord.....	988	113768	113768	-	-	10412	6664	3745
Utenlandske sjøfolk.....	..	1842	1842	-	-	167	107	57
N O R D L A N D.....	129679	10058052	8895439	579286	583327	912517	608867	303646
Personlige skattytere i alt.....	129679	10049322	8886709	579286	583327	911728	608352	303369
Forskuddspliktige i alt.....	124993	9548640	8386027	579286	583327	865896	578919	286979
Innenby(gd)s personlige..	122716	9483374	8336307	567233	579834	859999	574990	285015
Sjøfolk i land.....	2277	65272	49720	12059	3493	5895	3932	1966
Sjøfolk om bord.....	4686	500678	500678	-	-	45827	29432	16393
Utenlandske sjøfolk.....	..	8730	8730	-	-	791	509	282
T R O M S.....	81348	6492485	5737601	384783	370101	581096	392072	189024
Personlige skattytere i alt.....	81348	6487753	5732869	384783	370101	580670	391796	188872
Forskuddspliktige i alt.....	78808	6184654	5429770	384783	370101	552769	373992	178777
Innenby(gd)s personlige..	77624	6141683	5396579	376839	368265	549036	371488	177549
Sjøfolk i land.....	1184	42972	33193	7945	1834	3730	2504	1228
Sjøfolk om bord.....	2540	303100	303100	-	-	27990	17802	10097
Utenlandske sjøfolk.....	..	4733	4733	-	-	427	275	147

Tabell 16 (forts.). Oversikt over skattelikningen etter skattytergruppe. Utlikning til folketrygden.
 Fylke. 1983. 1000 kroner
 Survey of tax assessment by taxpayer group. Assessment to the National Pension Fund.
 County. 1983. 1000 kroner

Fylke/skattytergruppe	Antall med pen- sjons- givende inntekt	Pensjonsgivende inntekt			Medlemsavgifter til folketrygden			
		I alt	Pensjons- givende lønns- inntekt (lav sats)	Pensjons- givende inntekt av jordbruk, skogbruk og fiske (lav sats)	Pensjons- givende inntekt av andre næringer (høy sats)	I alt	Pensjons- del	Syke- del
F I N N M A R K.....	44346	3425410	3008244	215441	201725	311908	207570	104335
Personlige skattytere i alt.....	44346	3423887	3006721	215441	201725	311772	207483	104287
Forskuddspliktige i alt.....	43529	3339815	2922649	215441	201725	304033	202527	101509
Innenby(gd)s personlige..	43063	3321512	2908602	211510	201400	302406	201431	100972
Sjøfolk i land.....	466	18309	14050	3934	325	1629	1093	533
Sjøfolk om bord.....	817	84067	84067	-	-	7737	4958	2777
Utenlandske sjøfolk.....	..	1520	1520	-	-	137	89	50
K O N T I N E N T A L - S O K K E L E N								
THE CONTINENTAL SHELF.....	274	36896	36896	-	-	3217	2060	1157
Personlige skattytere i alt.....	274	36896	36896	-	-	3217	2060	1157
Forskuddspliktige i alt.....	274	36896	36896	-	-	3217	2060	1157
Innenby(gd)s personlige..	274	36896	36896	-	-	3217	2060	1157
Sjøfolk i land.....	-	-	-	-	-	-	-	-
Sjøfolk om bord.....	-	-	-	-	-	-	-	-
Utenlandske sjøfolk.....	-	-	-	-	-	-	-	-

Tabell 17. Oversikt over skattelikningen etter skattytergruppe. Skattefradrag og nedsettelse i skatt.
 Fylke. 1983. 1000 kroner
 Survey of tax assessment by taxpayer group. Deductions and reductions.
 County. 1983. 1000 kroner

Fylke/skattytergruppe County/taxpayer group	Brutto skatt Gross tax	Fradrag og nedsettelse					Deductions and reductions				Ut- liknet skatt Assessed taxes
		I alt Total	For- sørger- fradrag De- duction for sup- porters	Finn- marks- fradrag De- duction for tax- payers resident in Finn- mark	Fradrag for bankinn- skudd og livsfor- sikrings- premie De- duction for spe- cial bank deposits and life insurance premium	Fradrag for aksje- sparing De- duction for share deposits	Tillegg/ fradrag for etter- betalt pensjon for Addition/ de- duction for delayed payments in pensions	Ned- sett- else for uten- lands- skatt Re- duc- tion due to taxes abroad	Ned- sett- else etter 80- prosent- regelen Re- duc- tion by the 80 per cent rule		
H E L E L A N D E T THE WHOLE COUNTRY.....	96224769	3798107	1563412	44774	2009578	61678	20287	4454	73904	92426662	
Personlige skattytere i alt Personal taxpayers, total.....	63569644	3797998	1563411	44774	2009497	81678	20287	4454	73904	59771646	
Forskuddspliktige i alt Personal taxpayers, seamen aboard excl.....	62061694	3699928	1513735	42161	1963704	81678	20287	4454	73904	58361766	
Innenby(gd)s personlige Resident personal taxpayers.....	61518052	3685478	1506688	41980	1956589	81017	21032	4421	73750	57832574	
Utenby(gd)s personlige Nonresident personal taxpayers.....	305058	-	-	-	-	-	-	-	-	305058	
Sjøfolk i land Seamen ashore.....	238585	14446	7051	179	7117	685	-745	32	156	224139	
Sjøfolk om bord Seamen aboard.....	1507939	98070	49666	2611	45788	-	-	-	-	1409869	
Utenlandske sjøfolk Foreign seamen.....	65738	56	-	-	55	-	-	-	-	65682	
Etterskuddspliktige skattytere Corporations.....	32589336	-	-	-	-	-	-	-	-	32589336	
Ø S T F O L D.....	3500877	194542	87111	-	99051	4317	2182	56	1826	3306335	
Personlige skattytere i alt.....	3302410	194536	87111	-	99048	4317	2182	56	1826	3107874	
Forskuddspliktige i alt.....	3241567	191826	85672	-	97778	4317	2182	56	1826	3049741	
Innenby(gd)s personlige..	3207447	191350	85392	-	97582	4303	2202	56	1818	3016097	
Utenby(gd)s personlige...	25651	-	-	-	-	-	-	-	-	25651	
Sjøfolk i land.....	8470	475	278	-	195	16	-21	-	9	7995	
Sjøfolk om bord.....	60835	2706	1435	-	1273	-	-	-	-	58129	
Utenlandske sjøfolk.....	2784	2	-	-	2	-	-	-	-	2782	
Etterskuddspliktige skattytere...	195687	-	-	-	-	-	-	-	-	195687	
A K E R S H U S.....	6089850	354231	145209	-	190732	11533	-342	526	6572	7735619	
Personlige skattytere i alt.....	7514379	354230	145209	-	190729	11533	-342	526	6572	7160149	
Forskuddspliktige i alt.....	7476296	352707	144603	-	189810	11533	-342	526	6572	7123589	
Innenby(gd)s personlige..	7434552	352413	144499	-	189657	11507	-346	526	6570	7082139	
Utenby(gd)s personlige...	35814	-	-	-	-	-	-	-	-	35814	
Sjøfolk i land.....	5921	289	105	-	154	26	3	-	2	5632	
Sjøfolk om bord.....	38085	1521	604	-	919	-	-	-	-	36564	
Utenlandske sjøfolk.....	1602	-	-	-	-	-	-	-	-	1602	
Etterskuddspliktige skattytere...	573868	-	-	-	-	-	-	-	-	573868	

Tabell 17 (forts.). Oversikt over skattelikningen etter skattytergruppe. Skattefradrag og nedsettelse i skatt.
 Fylke, 1983. 1000 kroner
 Survey of tax assessment by taxpayer group. Deductions and reductions.
 County, 1983. 1000 kroner

Fylke/skattytergruppe	Brutto skatt	Fradrag og nedsettelse								Ut-liknet skatt
		I alt	For-sørger-fradrag	Finn-marks-fradrag	Fradrag for bankinn-skudd og livsfor-sikrings-premie	Fradrag for aksje-sparing	Tillegg/fradrag for etter-betalt pensjon	Ned-settelse for uten-lands-skatt	Ned-settelse etter 80-prosent-regelen	
O S L O.....	11532522	403455	112181	-	235482	15389	19528	1263	19611	11129067
Personlige skattytere i alt.....	9614896	403451	112181	-	235478	15389	19528	1263	19611	9211445
Forskuddspliktige i alt.....	9558237	402020	111801	-	234427	15389	19528	1263	19611	9156217
Innenby(gd)s personlige..	9473675	401157	111532	-	233883	15351	19518	1262	19611	9072518
Utenby(gd)s personlige...	65216	-	-	-	-	-	-	-	-	65216
Sjøfolk i land.....	19344	863	270	-	543	38	11	1	-	18481
Sjøfolk om bord.....	56659	1431	380	-	1051	-	-	-	-	55228
Utenlandske sjøfolk.....	2632	4	-	-	4	-	-	-	-	2628
Etterskuddspliktige skattytere...	1914993	-	-	-	-	-	-	-	-	1914993
H E D M A R K.....	2516778	152765	66804	-	80909	3666	-56	3	1441	2364013
Personlige skattytere i alt.....	2416011	152764	66804	-	80909	3666	-56	3	1441	2263247
Forskuddspliktige i alt.....	2403131	152230	66542	-	80634	3666	-56	3	1441	2250901
Innenby(gd)s personlige..	2385823	152136	66497	-	80587	3663	-56	3	1440	2233687
Utenby(gd)s personlige...	16178	-	-	-	-	-	-	-	-	16178
Sjøfolk i land.....	1127	94	44	-	49	3	-	-	-	1033
Sjøfolk om bord.....	12877	535	262	-	271	-	-	-	-	12342
Utenlandske sjøfolk.....	574	-	-	-	-	-	-	-	-	574
Etterskuddspliktige skattytere...	100194	-	-	-	-	-	-	-	-	100194
O P P L A N D.....	2370988	152684	66753	-	81660	2973	390	16	891	2218304
Personlige skattytere i alt.....	2263422	152684	66753	-	81660	2973	390	16	891	2110738
Forskuddspliktige i alt.....	2252329	152231	66514	-	81442	2973	390	16	891	2100098
Innenby(gd)s personlige..	2237523	152142	66485	-	81393	2970	390	15	882	2085381
Utenby(gd)s personlige...	13110	-	-	-	-	-	-	-	-	13110
Sjøfolk i land.....	1698	90	29	-	49	4	-	1	9	1608
Sjøfolk om bord.....	11090	451	236	-	216	-	-	-	-	10639
Utenlandske sjøfolk.....	511	-	-	-	-	-	-	-	-	511
Etterskuddspliktige skattytere...	107059	-	-	-	-	-	-	-	-	107059
B U S K È R U D.....	3645990	196496	78090	-	101752	3557	129	61	12903	3449494
Personlige skattytere i alt.....	3372453	196494	78090	-	101750	3557	129	61	12903	3175959
Forskuddspliktige i alt.....	3346305	195489	77550	-	101288	3557	129	61	12903	3150816
Innenby(gd)s personlige..	3317402	195275	77489	-	101149	3549	129	61	12901	3122127
Utenby(gd)s personlige...	24405	-	-	-	-	-	-	-	-	24405
Sjøfolk i land.....	4495	213	63	-	140	10	-	-	2	4282
Sjøfolk om bord.....	26151	1005	539	-	465	-	-	-	-	25146
Utenlandske sjøfolk.....	1132	-	-	-	-	-	-	-	-	1132
Etterskuddspliktige skattytere...	272398	-	-	-	-	-	-	-	-	272398

Tabell 17 (forts.). Oversikt over skattelikningen etter skattytergruppe. Skattefradrag og nedsettelse i skatt.
 Fylke. 1983. 1000 kroner
 Survey of tax assessment by taxpayer group. Deductions and reductions.
 County. 1983. 1000 kroner

Fylke/skattytergruppe	Brutto skatt	Fradrag og nedsettelse									Ut-liknet skatt
		I alt	For-sørgerfradrag	Finn-marksfradrag	Fradrag for bankinnskudd og livsfor-sikringspremie	Fradrag for aksjesparing	Tillegg/fradrag for etterbetalt pensjon	Ned-settelse for uten-lands-skatt	Ned-settelse etter 80-prosent-regelen		
V E S T F O L D.....	2994939	176053	71291	-	98218	3802	-1846	245	4346	2818886	
Personlige skattytere i alt.....	2795398	176045	71291	-	98209	3802	-1846	245	4346	2619353	
Forskuddspliktige i alt.....	2651617	167263	67043	-	93675	3802	-1846	245	4346	2484354	
Innenby(gd)s personlige..	2609979	166319	66548	-	93206	3754	-1764	244	4333	2443660	
Utenby(gd)s personlige...	25299	-	-	-	-	-	-	-	-	25299	
Sjøfolk i land.....	16342	945	496	-	471	47	-82	1	12	15397	
Sjøfolk om bord.....	143782	8780	4247	-	4533	-	-	-	-	135002	
Utenlandske sjøfolk.....	5573	6	-	-	5	-	-	-	-	5567	
Etterskuddspliktige skattytere...	193966	-	-	-	-	-	-	-	-	193966	
T E L E M A R K.....	2401836	142565	60122	-	77377	2560	1025	106	1374	2259271	
Personlige skattytere i alt.....	2231070	142563	60122	-	77375	2560	1025	106	1374	2088507	
Forskuddspliktige i alt.....	2193196	140489	59160	-	76262	2560	1025	106	1374	2052707	
Innenby(gd)s personlige..	2177650	140248	58994	-	76200	2550	1025	106	1373	2037402	
Utenby(gd)s personlige...	11307	-	-	-	-	-	-	-	-	11307	
Sjøfolk i land.....	4240	241	166	-	64	13	-	-	1	3999	
Sjøfolk om bord.....	37874	2072	963	-	1110	-	-	-	-	35802	
Utenlandske sjøfolk.....	1645	2	-	-	2	-	-	-	-	1643	
Etterskuddspliktige skattytere...	169117	-	-	-	-	-	-	-	-	169117	
A U S T - A G D E R.....	1273483	86031	38164	-	45669	1866	-330	192	471	1187452	
Personlige skattytere i alt.....	1184445	86026	38164	-	45666	1866	-330	192	471	1098419	
Forskuddspliktige i alt.....	1106660	81415	35746	-	43471	1866	-330	192	471	1025245	
Innenby(gd)s personlige..	1087484	80847	35463	-	43222	1833	-329	192	469	1006637	
Utenby(gd)s personlige...	11007	-	-	-	-	-	-	-	-	11007	
Sjøfolk i land.....	8174	566	282	-	249	35	-1	-	2	7608	
Sjøfolk om bord.....	77789	4613	2418	-	2196	-	-	-	-	73176	
Utenlandske sjøfolk.....	2967	3	-	-	3	-	-	-	-	2964	
Etterskuddspliktige skattytere...	86068	-	-	-	-	-	-	-	-	86068	
V E S T - A G D E R.....	2116449	145962	58687	-	80669	3379	574	132	2519	1970487	
Personlige skattytere i alt.....	1925315	145955	58687	-	80664	3379	574	132	2519	1779360	
Forskuddspliktige i alt.....	1841758	140330	55873	-	77851	3379	574	132	2519	1701428	
Innenby(gd)s personlige..	1822975	139585	55516	-	77528	3330	589	132	2492	1683390	
Utenby(gd)s personlige...	8213	-	-	-	-	-	-	-	-	8213	
Sjøfolk i land.....	10564	744	354	-	322	49	-15	1	29	9820	
Sjøfolk om bord.....	83559	5625	2814	-	2811	-	-	-	-	77934	
Utenlandske sjøfolk.....	3515	4	-	-	4	-	-	-	-	3511	
Etterskuddspliktige skattytere...	187612	-	-	-	-	-	-	-	-	187612	

Tabell 17 (forts.). Oversikt over skattelikningen etter skattytergruppe. Skattefradrag og nedsettelse i skatt.
 Fylke. 1983. 1000 kroner
 Survey of tax assessment by taxpayer group. Deductions and reductions.
 County. 1983. 1000 kroner

Fylke/skattytergruppe	Brutto skatt	Fradrag og nedsettelse								Ut-liknet skatt
		I alt	For-sørgerfradrag	Finn-marksfradrag	Fradrag for bankinnskudd og livsfor-sikringspremie	Fradrag for aksjesparing	Tillegg/fradrag for etterbetalt pensjon	Nedsettelse for uten-lands-skatt	Nedsettelse etter 80-prosent-regelen	
R O G A L A N D.....	6436927	335305	132693	-	184125	7762	242	468	10016	6101622
Personlige skattytere i alt.....	5763956	335294	132693	-	184119	7762	242	468	10016	5428662
Forskuddspliktige i alt.....	5612654	323890	126812	-	178593	7762	242	468	10016	5288764
Innenby(gd)s personlige..	5563183	322214	125900	-	177758	7661	428	468	10006	5240969
Utenby(gd)s personlige...	22432	-	-	-	-	-	-	-	-	22432
Sjøfolk i land.....	27035	1675	911	-	839	103	-186	-	10	25360
Sjøfolk om bord.....	151294	11403	5881	-	5525	-	-	-	-	139891
Utenlandske sjøfolk.....	6513	6	-	-	6	-	-	-	-	6507
Etterskuddspliktige skattytere...	666461	-	-	-	-	-	-	-	-	666461
H O R D A L A N D.....	6304989	380310	159869	-	209421	8075	40	303	2599	5924679
Personlige skattytere i alt.....	5845766	380292	159868	-	209405	8075	40	303	2599	5465474
Forskuddspliktige i alt.....	5591144	362011	150517	-	200472	8075	40	303	2599	5229133
Innenby(gd)s personlige..	5533088	359279	149228	-	198955	7941	257	303	2591	5173809
Utenby(gd)s personlige...	12363	-	-	-	-	-	-	-	-	12363
Sjøfolk i land.....	45693	2734	1291	-	1516	138	-217	-	9	42959
Sjøfolk om bord.....	254628	18284	9350	-	8928	-	-	-	-	236344
Utenlandske sjøfolk.....	11016	12	-	-	12	-	-	-	-	11004
Etterskuddspliktige skattytere...	448208	-	-	-	-	-	-	-	-	448208
S O G N O G F J O R D A N E..	1387217	104061	42697	-	59346	1703	-592	78	822	1283156
Personlige skattytere i alt.....	1283131	104056	42697	-	59344	1703	-592	78	822	1179075
Forskuddspliktige i alt.....	1247371	100949	41069	-	57865	1703	-592	78	822	1146422
Innenby(gd)s personlige..	1238758	100624	40925	-	57697	1680	-583	78	822	1138134
Utenby(gd)s personlige...	4136	-	-	-	-	-	-	-	-	4136
Sjøfolk i land.....	4478	326	147	-	169	27	-9	-	-	4152
Sjøfolk om bord.....	35755	3106	1628	-	1481	-	-	-	-	32649
Utenlandske sjøfolk.....	1704	-	-	-	-	-	-	-	-	1704
Etterskuddspliktige skattytere...	102377	-	-	-	-	-	-	-	-	102377
M Ø R E O G R O M S D A L....	3184785	218278	98598	-	114600	3011	-9	801	1277	2966507
Personlige skattytere i alt.....	3003709	218263	98598	-	114588	3011	-9	801	1277	2785446
Forskuddspliktige i alt.....	2820924	204000	90654	-	108271	3011	-9	801	1277	2616924
Innenby(gd)s personlige..	2790606	202501	89766	-	107591	2939	169	771	1266	2588105
Utenby(gd)s personlige...	7615	-	-	-	-	-	-	-	-	7615
Sjøfolk i land.....	22708	1497	886	-	678	72	-176	28	9	21211
Sjøfolk om bord.....	182788	14268	7944	-	6321	-	-	-	-	168520
Utenlandske sjøfolk.....	7501	6	-	-	6	-	-	-	-	7495
Etterskuddspliktige skattytere...	173551	-	-	-	-	-	-	-	-	173551

Tabell 17 (forts.). Oversikt over skattelikningen etter skattytergruppe. Skattefradrag og nedsettelse i skatt.
 Fylke. 1983. 1000 kroner
 Survey of tax assessment by taxpayer group. Deductions and reductions.
 County. 1983. 1000 kroner

Fylke/skattytergruppe	Brutto skatt	Fradrag og nedsettelse								Ut-liknet skatt
		I alt	For-sørger-fradrag	Finn-marks-fradrag	Fradrag for bankinn-skudd og livsfor-sikrings-premie	Fradrag for aksje-sparing	Tillegg/fradrag for etter-betalt pensjon	Ned-settelse for uten-lands-skatt	Ned-settelse etter 80-prosent-regelen	
S Ø R - T R Ø N D E L A G.....	3610771	211439	97016	-	108643	3077	-351	148	2905	3399332
Personlige skattytere i alt.....	3405253	211435	97016	-	108639	3077	-351	148	2905	3193818
Forskuddspliktige i alt.....	3326112	206754	94599	-	106376	3077	-351	148	2905	3119358
Innenby(gd)s personlige..	3304734	205883	94159	-	105965	3050	-314	148	2871	3098851
Utenby(gd)s personlige...	7385	-	-	-	-	-	-	-	-	7385
Sjøfolk i land.....	14004	874	441	-	408	29	-37	-	34	13130
Sjøfolk om bord.....	79139	4678	2415	-	2266	-	-	-	-	74461
Utenlandske sjøfolk.....	3658	3	-	-	3	-	-	-	-	3655
Etterskuddspliktige skattytere...	201856	-	-	-	-	-	-	-	-	201856
N O R D - T R Ø N D E L A G.....	1564560	106332	53493	-	51638	961	-49	2	286	1458228
Personlige skattytere i alt.....	1494641	106330	53493	-	51638	961	-49	2	286	1388311
Forskuddspliktige i alt.....	1466355	104681	52535	-	50947	961	-49	2	286	1361674
Innenby(gd)s personlige..	1459588	104436	52383	-	50844	953	-26	2	282	1355152
Utenby(gd)s personlige...	3363	-	-	-	-	-	-	-	-	3363
Sjøfolk i land.....	3396	241	153	-	103	7	-24	-	4	3155
Sjøfolk om bord.....	28294	1653	958	-	694	-	-	-	-	26641
Utenlandske sjøfolk.....	1356	-	-	-	-	-	-	-	-	1356
Etterskuddspliktige skattytere...	68564	-	-	-	-	-	-	-	-	68564
N O R D L A N D.....	3208226	201559	99627	-	98581	1902	-44	9	1478	3006667
Personlige skattytere i alt.....	3053228	201547	99627	-	98577	1902	-44	9	1478	2851681
Forskuddspliktige i alt.....	2928019	193583	95048	-	95183	1902	-44	9	1478	2734436
Innenby(gd)s personlige..	2900975	192354	94445	-	94603	1868	-35	9	1462	2708621
Utenby(gd)s personlige...	5873	-	-	-	-	-	-	-	-	5873
Sjøfolk i land.....	21172	1230	605	-	583	38	-10	-	17	19942
Sjøfolk om bord.....	125207	7968	4583	-	3382	-	-	-	-	117239
Utenlandske sjøfolk.....	6444	5	-	-	5	-	-	-	-	6439
Etterskuddspliktige skattytere...	148544	-	-	-	-	-	-	-	-	148544
T R O M S.....	2031071	137489	61711	7937	64444	1491	-163	40	2031	1893582
Personlige skattytere i alt.....	1941343	137484	61711	7937	64439	1491	-163	40	2031	1803859
Forskuddspliktige i alt.....	1862441	132480	59311	7150	62624	1491	-163	40	2031	1729961
Innenby(gd)s personlige..	1844818	131524	58905	7112	62156	1470	-181	40	2025	1713294
Utenby(gd)s personlige...	3645	-	-	-	-	-	-	-	-	3645
Sjøfolk i land.....	13976	956	407	38	464	21	19	-	7	13020
Sjøfolk om bord.....	78898	5006	2399	787	1818	-	-	-	-	73892
Utenlandske sjøfolk.....	3489	3	-	-	3	-	-	-	-	3486
Etterskuddspliktige skattytere...	86239	-	-	-	-	-	-	-	-	86239

Tabell 17 (forts.). Oversikt over skattelikningen etter skattytergruppe. Skattefradrag og nedsettelse i skatt.
 Fylke. 1983. 1000 kroner
 Survey of tax assessment by taxpayer group. Deductions and reductions.
 County. 1983. 1000 kroner

Fylke/skattytergruppe	Brutto skatt	Fradrag og nedsettelse									Ut-liknet skatt
		I alt	For-sørger-fradrag	Finn-marks-fradrag	Fradrag for bankinn-skudd og livsfor-sikrings-premie	Fradrag for aksje-sparing	Tillegg/fradrag for etter-betalt pensjon	Ned-settelse for uten-lands-skatt	Ned-settelse etter 80-prosent-regelen		
F I N N M A R K.....	1068036	98549	33296	36837	27261	653	-41	5	536	969487	
Personlige skattytere i alt.....	1048235	98548	33296	36837	27260	653	-41	5	536	949687	
Forskuddspliktige i alt.....	1024995	95579	32686	35011	26735	653	-41	5	536	929416	
Innenby(gd)s personlige..	1017209	95190	32562	34868	26613	644	-41	5	536	922019	
Utenby(gd)s personlige...	2046	-	-	-	-	-	-	-	-	2046	
Sjøfolk i land.....	5748	393	123	141	121	9	-	-	-	5355	
Sjøfolk om bord.....	23235	2965	610	1824	528	-	-	-	-	20270	
Utenlandske sjøfolk.....	1122	-	-	-	-	-	-	-	-	1122	
Etterskuddspliktige skattytere...	18682	-	-	-	-	-	-	-	-	18682	
K O N T I N E N T A L -											
S O K K E L E N											
THE CONTINENTAL SHELF.....	26984475	1	-	-	-	1	-	-	-	26984474	
Personlige skattytere i alt.....	110583	1	-	-	-	1	-	-	-	110582	
Forskuddspliktige i alt.....	110583	1	-	-	-	1	-	-	-	110582	
Innenby(gd)s personlige..	110583	1	-	-	-	1	-	-	-	110582	
Utenby(gd)s personlige...	-	-	-	-	-	-	-	-	-	-	
Sjøfolk i land.....	-	-	-	-	-	-	-	-	-	-	
Sjøfolk om bord.....	-	-	-	-	-	-	-	-	-	-	
Utenlandske sjøfolk.....	-	-	-	-	-	-	-	-	-	-	
Etterskuddspliktige skattytere...	26873892	-	-	-	-	-	-	-	-	26873892	

Tabell 18. Gjennomsnittstall for personlige skattytere. Fylke. 1983. Kroner
Averages for personal taxpayers. County. 1983. Kroner

Fylke	County	Nettoinntekt før særfradrag Net income plus special deductions			Nettoformue pr. innbygger Net property per capita	Utlignet skatt pr. innbygger Assessed taxes per capita
		Pr. personlig skattyter Per personal taxpayer	Pr. innenby(gd)s personlig skattyter Per resident personal taxpayer	Pr. innbygger Per capita		
H E L E L A N D E T THE WHOLE COUNTRY.....		85655	84275	46528	28084	14470
	ØSTFOLD.....	82528	81088	44358	28199	13231
	AKERSHUS.....	95177	93128	55708	31714	19167
	OSLO.....	96406	95609	60534	37751	20469
	HEDMARK.....	76669	75917	41221	32015	12034
	OPPLAND.....	75970	75381	40127	32692	11567
	BUSKERUD.....	84159	83138	47008	34522	14588
	VESTFOLD.....	84751	81775	46516	33164	13878
	TELEMARK.....	82649	81642	43890	27165	12886
	AUST-AGDER.....	81378	78044	41039	27722	11829
	VEST-AGDER.....	83518	81671	43113	31447	12825
	ROGALAND.....	95726	94409	51260	27502	17353
	HORDALAND.....	86135	84438	45386	21498	13853
	SOGN OG FJORDANE.....	76662	75611	39118	33660	11096
	MØRE OG ROMSDAL.....	81305	78912	40413	25459	11731
	SØR-TRØNDELAG.....	81869	80954	43194	21665	12972
	NORD-TRØNDELAG.....	76834	76143	38069	21181	10952
	NORDLAND.....	78873	77660	40068	18713	11636
	TROMS.....	79315	77889	41102	18916	12208
	FINNMARK.....	76151	75316	43007	14694	12247

Tabell 19. Oversikt over skattelikningen. Kommune- og fylkesskattelikningen. Kommune. 1983. 1000 kroner
Survey of tax assessment. Municipal and county tax assessment. Municipality. 1983. 1000 kroner

Kommune	Municipality	Antall skattytere Number of tax-payers	Nettoformue Net property	Nettoinntekt før særfradrag Net income plus special deductions	Særfradrag Special deductions	Skattbar inntekt Taxable income	Kommuneskatt Municipal tax			Fylkeskatt County tax
							I alt Total	Inntektskatt Income tax	Formueskatt Property tax	
01	ØSTFOLD.....	152501	7448576	10872717	539735	6522676	1168513	1115940	52573	605368
0101	Halden.....	15398	719986	1179435	60972	922528	125050	120069	4981	65632
0102	Sarpsborg.....	7557	365489	632410	42892	489822	66722	64152	2570	34890
0103	Fredrikstad.....	16537	748058	1374251	75960	1077348	146739	141606	5133	76483
0104	Moss.....	15224	652474	1269202	59386	1010225	137449	132941	4508	72157
0111	Hvaler.....	6063	116247	116247	6775	88412	11674	11674	1314	5891
0113	Borge.....	6560	249840	491489	22007	385984	52286	50661	1625	27447
0114	Varteig.....	1167	85803	83819	3244	65633	9219	8544	675	4713
0115	Skjeberg.....	9661	343166	581413	30524	448918	60967	58740	2227	31697
0118	Aremark.....	1369	81378	60227	3632	45419	6504	5908	596	3283
0119	Marker.....	2445	232322	156611	8055	122412	17739	15954	1785	8837
0121	Rømskog.....	519	32096	28444	1315	21720	3058	2837	221	1560
0122	Trøgstad.....	3212	222464	200673	9902	155144	21891	20252	1639	11149
0123	Spydeberg.....	3166	174524	193621	6803	155899	21736	20408	1328	11278
0124	Askim.....	7362	451980	605604	27701	480270	66168	62745	3423	34435
0125	Eidsberg.....	5528	440060	408294	22725	315532	44246	46959	3287	22606
0127	Skiptvet.....	2111	107557	127732	5965	98908	13613	12859	754	7090
0128	Rakkestad.....	4338	390523	315181	16580	244081	34818	31799	3019	17581
0130	Tune.....	10358	408436	807220	40791	626635	84845	82079	2766	44136
0131	Rolvøy.....	3173	126520	246079	11615	191268	25986	25195	791	13425
0133	Kråkøy.....	4941	195296	347671	16585	274247	37310	36007	1303	19101
0134	Onsøy.....	9542	367238	533191	25864	413205	56612	54187	2425	28550
0135	Råde.....	3841	199172	245068	9703	194100	26884	25452	1432	13744
0136	Rygge.....	7794	377571	554776	19453	444250	60829	58165	2664	31642
0137	Våler.....	2346	148945	145028	5561	114569	16143	15014	1129	8180
0138	Hobøl.....	2289	135612	169031	5705	136147	18711	17733	978	9861
02	AKERSHUS.....	249757	12672038	21880935	599117	18288640	2499370	2405215	94155	1328154
0211	Vestby.....	7447	283963	465819	14041	378209	51749	49595	2154	26911
0213	Ski.....	13255	524811	1153044	27732	964025	130311	126649	3662	69919
0214	Ås.....	7664	370546	602081	14959	500937	68512	65745	2767	36337
0215	Frogn.....	8389	304671	458712	15971	373618	51257	49095	2162	26578
0216	Nesodden.....	8421	251585	570041	13772	472037	63871	62238	1633	33868
0217	Oppegård.....	11431	447531	1099664	22163	937627	126430	123279	3151	68125
0219	Bærum.....	53767	3686091	5695421	142626	4883181	672291	643155	29136	356629
0220	Asker.....	24451	1404682	2429978	50186	2086462	285800	275051	10749	152002
0221	Aurskog-Høland.....	8104	485657	558638	22764	440492	61031	57563	3468	31861
0226	Sørumsund.....	6120	459803	498325	17334	405728	56690	53050	3640	29450
0227	Fet.....	4765	203933	362918	11976	293886	40016	38568	1448	21327
0228	Rælingen.....	8203	251668	717899	17237	594900	79911	78329	1582	43188
0229	Enebakk.....	5018	162587	326706	9014	266064	36139	34955	1184	19278
0230	Lørenskog.....	14231	474961	1324621	29501	1113775	149837	146576	3261	81107
0231	Skedsmo.....	20949	1011540	1966441	62220	1635921	222160	215101	7059	118974
0233	Nittedal.....	9574	381975	784547	17983	653444	88545	85942	2603	47289
0234	Gjerdrum.....	2049	109356	163902	4904	133884	18318	17519	799	9745
0235	Ullensaker.....	10614	481766	879263	26066	718257	97774	94290	3484	52083
0236	Nes.....	8799	556913	662328	27692	524312	73154	68921	4233	38151
0237	Eidsvoll.....	9601	500461	700263	31887	549255	75803	72068	3735	39626
0238	Nannestad.....	4888	236384	360023	14322	286003	39194	37509	1685	20790
0239	Hurdal.....	2017	81154	100301	4767	76823	10577	10017	560	5516
03	OSLO.....	298635	18888576	30884211	1208512	25914109	3546406	3401265	145141	1877244

Tabell 19 (forts.). Oversikt over skattelikningen. Kommune- og fylkesskattelikningen. Kommune. 1983. 1000 kroner
Survey of tax assessment. Municipal and county tax assessment. Municipality. 1983. 1000 kroner

Kommune	Antall skatt- ytere	Netto- formue	Netto- inntekt før sær- fradrag	Sær- fradrag	Skattbar inntekt	Kommuneskatt			Fylkes- skatt
						I alt	Inn- tekts- skatt	For- mues- skatt	
04 HEDMARK.....	126574	7519202	7989755	396376	6167286	857797	802134	55663	443263
0401 Hamar.....	10079	562502	847552	40927	675241	91696	87751	3945	48504
0402 Kongsvinger.....	10855	611792	775493	36518	605112	83299	78814	4485	43404
0412 Ringsaker.....	19814	1091921	1256124	55025	973424	134370	126496	7874	69994
0414 Vang.....	5452	358361	400458	17904	313650	43214	40659	2555	22498
0415 Løten.....	4120	186466	273523	14162	207351	28205	26943	1262	14916
0417 Stange.....	10529	497659	746231	37807	573532	78091	74674	3417	41162
0418 Nord-Odal.....	3776	175632	211582	11626	159702	21956	20766	1190	11482
0419 Sør-Odal.....	4875	309180	316741	15779	245689	34291	31989	2302	17730
0420 Eidskog.....	4194	233513	250167	14151	187522	25929	24272	1657	13355
0423 Grue.....	3982	310865	254990	15324	193755	27542	25262	2280	13997
0425 Åsnes.....	5872	376285	369107	20177	281282	39247	36488	2759	20238
0426 Våler.....	3350	219859	201589	11615	153403	21570	19893	1677	10961
0427 Elverum.....	10243	633401	746114	31660	586547	81127	76496	4631	42093
0428 Trysil.....	7156	396713	281431	15019	211459	30510	27513	2997	15258
0429 Åmot.....	3398	321030	195768	10025	149913	22358	19602	2756	10841
0430 Stor-Elvdal.....	3563	188440	141963	8599	106150	15336	13844	1492	7661
0432 Rendalen.....	3192	197078	102311	7525	74213	11170	9571	1599	5299
0434 Engerdal.....	1462	64286	60566	2972	45252	6392	5943	449	3282
0436 Tolga.....	1518	88938	70908	4435	52309	7423	6767	656	3772
0437 Tynset.....	4119	348398	226124	10444	175654	25925	22940	2985	12698
0438 Alvdal.....	1840	184773	103110	5399	78596	11682	10184	1498	5673
0439 Follidal.....	1562	90440	84495	4960	63021	8886	8199	687	4534
0441 Os.....	1623	71670	73408	4323	54509	7578	7068	510	3911
05 OPPLAND.....	128211	8294036	7580868	379094	5822451	817943	755147	62796	417751
0501 Lillehammer.....	13920	923959	1067073	46399	844955	117043	110155	6888	60704
0502 Gjøvik.....	15438	866549	1174034	57813	913224	125106	118874	6232	65641
0511 Dovre.....	2157	157933	132891	7214	101012	14342	13150	1192	7292
0512 Lesja.....	2197	192142	94748	5726	70225	10627	9081	1546	5004
0513 Skjåk.....	1554	191753	97897	5271	73341	10939	9400	1539	5182
0514 Lom.....	1684	148899	103852	5435	77501	11132	10006	1126	5555
0515 Vågå.....	2537	251369	148972	8367	110664	16443	14382	2061	7949
0516 Nord-Fron.....	4475	517312	246135	12066	187731	28843	24328	4515	13407
0517 Sel.....	4692	266374	257844	11911	196876	27610	25612	1998	14186
0519 Sør-Fron.....	2727	289003	135761	7835	101264	15670	13187	2483	7328
0520 Ringebu.....	4745	285846	207206	12680	155045	22078	20020	2058	11146
0521 Øyer.....	3034	283160	170652	7426	131126	19184	16941	2243	9378
0522 Gausdal.....	4251	265102	229464	11479	170757	23965	22068	1897	12211
0528 Østre Toten.....	8015	498583	557073	27012	425129	58508	54896	3612	30374
0529 Vestre Toten.....	7869	361072	610183	27664	478438	64726	62242	2484	34375
0532 Jevnaker.....	3284	169261	238313	11409	185647	25323	24116	1207	13324
0533 Lunner.....	5051	208192	309228	12700	243256	33308	31884	1424	17636
0534 Gran.....	8189	517714	525662	26039	405038	56310	52635	3675	29159
0536 Søndre Land.....	4479	232772	244234	14877	182216	25283	23650	1633	13100
0538 Nordre Land.....	5402	265468	271563	14497	203505	28205	26319	1886	14616
0540 Sør-Aurdal.....	4464	272111	128821	9448	93079	14118	11929	2189	6650
0541 Etnedal.....	2641	101172	59109	4321	42018	6056	5337	719	2973
0542 Nord-Aurdal.....	6650	432278	276508	14381	210949	30275	26841	3434	14943
0543 Vestre Slidre.....	2924	161609	94894	6101	69598	10111	8872	1239	4921
0544 Øystre Slidre.....	3846	197539	125048	6898	94104	13492	12032	1460	6697
0545 Vang.....	1986	236864	73703	4125	55753	9246	7190	2056	4000

Tabell 19 (forts.). Oversikt over skattelikningen. Kommune- og fylkesskattelikningen. Kommune. 1983. 1000 kroner
 Survey of tax assessment. Municipal and county tax assessment. Municipality. 1983. 1000 kroner

Kommune	Antall skatt- yttere	Netto- formue	Netto- inntekt før sær- fradrag	Sær- fradrag	Skattbar inntekt	Kommuneskatt			Fylkes- skatt
						I alt	Inn- tekts- skatt	For- mues- skatt	
06 BUSKERUD.....	157744	11571136	10845820	463756	8669538	1227594	1135094	92500	625146
0602 Drammen.....	31610	1894008	2783946	122773	2248426	309440	295892	13548	162890
0604 Kongsberg.....	13823	862282	1031194	43957	822774	113768	107137	6631	59133
0605 Ringerike.....	17915	1081326	1306095	59752	1034392	143217	135402	7815	74490
0612 Hole.....	3433	293371	188816	7271	150723	22173	196525	2508	10892
0615 Flå.....	1506	129202	55564	3330	42286	6458	5379	1079	2991
0616 Nes.....	3339	335908	159728	6833	126554	19400	16518	2882	9057
0617 Gol.....	3787	482129	198052	7573	158483	24772	20524	4248	11364
0618 Hemsedal.....	2324	270188	74631	3783	58125	9802	7431	2371	4105
0619 Al.....	4120	682511	214966	10452	168244	27808	21818	5990	12038
0620 Hol.....	6612	990206	255973	9987	207750	36420	27188	9232	14974
0621 Sigdal.....	4903	473208	162147	8804	122311	19672	15652	4020	8727
0622 Krødsherad.....	2204	139259	96092	4856	74091	10697	9601	1096	5275
0623 Modum.....	7663	807079	538093	30177	414057	60631	54010	6621	29772
0624 Øvre Eiker.....	8419	481599	656926	29829	520366	71823	68274	3549	37681
0625 Nedre Eiker.....	10143	339259	819092	31118	652395	88037	85798	2239	47136
0626 Lier.....	10978	669119	947018	29674	780111	107580	102578	5002	56669
0627 Køyken.....	9402	327588	677712	20133	555133	74853	72607	2246	39990
0628 Hurum.....	6511	243592	370940	16879	294291	40431	38711	1720	20837
0631 Flesberg.....	3561	164578	103120	4935	79489	11519	10225	1294	5618
0632 Rollag.....	1851	189874	66822	3618	51759	3327	6655	1672	3693
0633 Nore og Uvdal.....	3640	714850	138893	8022	107778	20766	14029	6737	7814
07 VESTFOLD.....	126056	6957919	9269233	442342	7315511	1009325	959686	49639	498297
0702 Holmestrand.....	5359	245144	412881	20409	322758	43858	42215	1643	22551
0703 Horten.....	7918	350254	648245	36935	504068	68639	66276	2363	35235
0705 Tønsberg.....	6686	491400	591828	34215	476408	66165	62555	3610	33253
0706 Sandefjord.....	21673	1190779	1736556	82534	1371958	188831	180478	8353	89066
0707 Larvik.....	5483	381614	446487	27060	348054	48419	45469	2950	24215
0708 Stavern.....	1625	68072	129189	7411	100212	13547	13096	451	6923
0711 Svelvik.....	3831	137403	238544	9964	187330	25513	24610	903	13156
0713 Sande.....	4728	259409	289813	13247	226440	31447	29594	1853	16193
0714 Hof.....	1793	112402	109001	5078	84075	11724	10924	800	5812
0716 Våle.....	2152	152923	160052	6416	126765	17636	16488	1148	8900
0717 Borre.....	5585	297429	410628	19004	323094	44593	42485	2108	22492
0718 Ramnes.....	1925	137496	136650	6397	106544	14876	13855	1021	7308
0719 Andebu.....	2569	154321	172179	7178	133460	18488	17361	1127	8901
0720 Stokke.....	4947	275090	346446	14430	271214	37482	35486	1996	18358
0721 Sem.....	13375	852956	1186867	46741	964901	133234	127169	6065	65939
0722 Nøtterøy.....	11650	642366	842983	40038	664255	91942	87347	4595	44667
0723 Tjøme.....	4765	170718	168627	9088	131678	18636	17401	1235	8765
0725 Tjølling.....	5782	255862	347608	14732	273286	37482	35675	1807	18771
0726 Brunlanes.....	6814	342700	351497	16060	276459	38574	36118	2456	18818
0727 Hedrum.....	5778	321375	440630	19425	344534	47255	44982	2273	23520
0728 Lardal.....	1618	118206	102522	5980	78018	10984	10102	882	5454

Tabell 19 (forts.). Oversikt over skattelikningen. Kommune- og fylkesskattelikningen. Kommune. 1983. 1000 kroner
Survey of tax assessment. Municipal and county tax assessment. Municipality. 1983. 1000 kroner

Kommune	Antall skatt- yttere	Netto- formue	Netto- inntekt før sær- fradrag	Sær- fradrag	Skattbar inntekt	Kommuneskatt			Fylkes- skatt
						I alt	Inn- tekts- skatt	For- mues- skatt	
08 TELEMARK.....	106436	7782177	7574349	391612	5927816	836176	773045	63131	420536
0805 Forsgrunn.....	18906	798775	1632635	78128	1302142	175689	170195	5494	91996
0806 Skien.....	26680	1219530	2224021	107971	1750837	236938	228221	8717	124653
0807 Notodden.....	8076	434175	607794	35577	468018	64209	61024	3185	33593
0811 Siljan.....	1240	63287	84924	3525	66212	9072	8587	485	4704
0814 Bamble.....	8435	275531	577039	22266	461621	62232	60323	1909	32200
0815 Kragerø.....	8058	312625	433557	24377	330623	45558	43437	2121	22935
0817 Drangedal.....	2884	179134	166635	11590	122117	17229	15917	1312	8541
0819 Nome.....	4317	289230	302996	18509	230862	32035	29907	2128	16500
0821 Bø.....	3297	216310	196518	10693	151143	21148	19504	1644	10663
0822 Sauherad.....	2713	176729	165977	11097	122844	17023	15734	1289	8569
0826 Tinn.....	5585	541449	371568	23769	286771	42152	37473	4679	20587
0827 Hjartdal.....	1990	278896	77248	4931	59013	10094	7640	2454	4248
0828 Seljord.....	2631	214867	121803	7669	91555	13574	11852	1722	6534
0829 Kviteseid.....	2072	181632	117211	6977	87968	12817	11422	1395	6262
0830 Nissedal.....	1548	275359	65063	3663	50474	9100	6576	2524	3632
0831 Fyresdal.....	1631	258657	62791	3623	48502	8554	6242	2312	3445
0833 Tokke.....	2303	635142	144354	7826	114820	20941	14974	5967	8292
0834 Vinje.....	4070	1430849	222215	9421	182294	37811	24017	13794	13182
09 AUST-AGDER.....	63643	4608194	4028989	203045	3136606	448154	410261	37893	209107
0901 Risør.....	4864	196072	277818	16472	209623	28740	27388	1352	14020
0903 Arendal.....	7463	371206	598345	30246	473140	64717	61966	2751	31194
0904 Grimstad.....	8744	454923	611703	26749	479467	66229	62806	3423	31446
0911 Gjerstad.....	1633	76840	97435	5988	71935	9932	9414	518	5029
0912 Vegårshei.....	1331	61910	61394	3816	45242	6273	5844	429	3155
0914 Tvedestrand.....	4648	179248	233094	13830	176881	24421	23105	1316	11331
0918 Moland.....	4646	169250	327824	16125	255984	34939	33781	1158	16590
0919 Froland.....	2418	200279	149587	9034	112385	16287	14645	1642	7814
0920 Øyestad.....	4541	195397	344692	14824	269275	36748	35378	1370	17523
0921 Tromøy.....	2913	94762	180067	8245	140312	19190	18520	670	8818
0922 Hisøy.....	2529	111212	194705	8003	156594	21439	20634	805	10332
0926 Lillesand.....	5576	275689	323167	16187	253518	35004	33004	2000	17047
0928 Birkenes.....	2692	195894	151595	8223	115640	16410	14864	1546	8119
0929 Amli.....	1824	211420	83137	5468	62073	9934	8050	1884	4363
0935 Iveland.....	777	151119	42452	1805	33023	5704	4284	1420	2283
0937 Evje og Hornnes.....	3127	176695	146596	7821	113113	15872	14542	1330	7913
0938 Bygland.....	1409	194210	63884	4625	48039	7953	6225	1728	3418
0940 Valle.....	1305	448400	75050	4318	60194	12043	7808	4235	4309
0941 Bykle.....	1203	843668	66439	1266	60168	16319	8003	8316	4403

Tabell 19 (forts.). Oversikt over skattelikningen. Kommune- og fylkesskattelikningen. Kommune, 1983. 1000 kroner
Survey of tax assessment. Municipal and county tax assessment. Municipality, 1983. 1000 kroner

Kommune	Antall skattytere	Nettoformue	Nettoinntekt før særfradrag	Særfradrag	Skattbar inntekt	Kommuneskatt			Fylkeskatt
						I alt	Inntektskatt	Formueskatt	
10 VEST-AGDER.....	85810	7806706	6433719	284492	5106040	728705	664147	64558	348885
1001 Kristiansand.....	35771	1920006	3072337	121969	2471218	335610	321999	13611	170452
1002 Mandal.....	7311	388415	499163	26575	382405	52596	49849	2747	25012
1003 Farsund.....	6256	466380	487436	20433	395333	55292	51810	3482	25600
1004 Flekkefjord.....	5684	441680	395500	22207	305801	42925	39576	3349	20606
1014 Vennesla.....	5903	586850	471046	20784	370163	53122	48116	5006	26109
1017 Songdalen.....	2474	119659	182566	7185	142470	19212	18388	824	9733
1018 Søgne.....	4462	209176	276424	10665	217923	29766	28275	1491	14639
1021 Marnardal.....	1391	232262	90251	5143	68937	10863	8821	2042	4835
1026 Aseral.....	1329	403223	51522	2670	42075	9303	5448	3855	3024
1027 Audnedal.....	997	93312	58312	4140	42726	6117	5409	708	2929
1029 Lindesnes.....	2978	174918	151954	9419	112762	15780	14549	1231	7557
1032 Lyngdal.....	4107	246381	247284	11503	191359	26370	24585	1785	12788
1034 Hægebostad.....	1401	104975	60460	4784	43814	6313	5539	774	3021
1037 Kvinesdal.....	3683	996779	255501	13038	201414	36038	26351	9687	13991
1046 Sirdal.....	2063	1422690	133963	3977	117640	29398	15432	13966	8589
11 ROGALAND.....	188238	11862889	17481576	536351	14545794	2004740	1909210	95530	1024752
1101 Eigersund.....	7170	352202	558457	21760	448375	60872	58431	2441	31154
1102 Sandnes.....	23802	1346421	2166868	58644	1810909	246897	236157	10740	129485
1103 Stavanger.....	56139	2471832	6306146	173796	5390136	731465	713000	18465	389328
1106 Haugesund.....	15845	792441	1350624	65137	1071984	145910	140015	5895	72304
1111 Sokndal.....	2019	138560	155361	7658	121210	16613	15601	1012	8374
1112 Lund.....	1854	158268	135872	5447	108366	15305	14004	1301	7677
1114 Bjerkreim.....	1621	125795	99870	4127	79305	11155	10151	1004	5614
1119 HÅ.....	6963	438193	558232	18834	450070	61711	58346	3365	31642
1120 Klepp.....	6278	438891	555568	13814	459505	63395	59854	3541	32810
1121 Time.....	6028	413374	544907	14928	449390	61633	58357	3276	32135
1122 Gjesdal.....	3728	205259	265486	8552	213579	29318	27673	1645	15258
1124 Sola.....	8220	364426	1090805	14540	970880	131476	128738	2738	70733
1127 Randaberg.....	3775	142468	374960	6933	319869	43123	42071	1052	22938
1129 Forsand.....	883	644906	71141	2112	61956	14534	8219	6315	4493
1130 Strand.....	5140	167832	378773	13476	302116	40710	39564	1146	20559
1133 Hjelmeland.....	2021	635588	138530	5495	112563	20597	14600	5997	7948
1134 Suldal.....	3086	1423166	247078	8750	205350	40477	26747	13730	14575
1135 Sauda.....	3333	264165	261866	11480	206322	28949	26759	2190	14566
1141 Finnøy.....	2134	119124	116575	5609	90773	12689	11805	884	6201
1142 Rennesøy.....	1771	93057	110987	4432	88013	12063	11388	675	5880
1144 Kvitsøy.....	371	21864	25356	1238	20030	2779	2618	161	1245
1145 Bokn.....	442	26928	28018	1798	20589	2862	2665	197	1265
1146 Tysvær.....	4820	196404	293276	9774	233006	31797	30361	1436	15832
1149 Karmøy.....	17403	662474	1431105	48886	1142806	155122	150445	4677	71265
1151 Utsira.....	185	14236	12287	653	9515	1333	1222	111	620
1154 Vindafjord.....	3207	205015	203428	8478	159177	21955	20419	1536	10851

Tabell 19 (forts.). Oversikt over skattelikningen. Kommune- og fylkesskattelikningen. Kommune, 1983. 1000 kroner
 Survey of tax assessment. Municipal and county tax assessment. Municipality, 1983. 1000 kroner

Kommune	Antall skattytere	Nettoformue	Nettoinntekt før særfradrag	Særfradrag	Skattbar inntekt	Kommuneskatt			Fylkeskatt
						I alt	Inntektskatt	Formueskatt	
12 HORDALAND.....	242089	13536256	18922987	744223	15192667	2095709	1988418	107291	1042076
1201 Bergen.....	123235	4920173	10996173	424885	8936728	1205044	1170049	34995	623204
1211 Etne.....	2560	162395	151701	7932	115480	15988	14790	1198	7794
1214 Ølen.....	1932	97634	119891	6448	91822	12594	11909	685	6132
1216 Sveio.....	3036	134765	161949	6992	125106	17341	16415	928	7864
1219 Bømlo.....	5101	209250	366233	15082	284460	39251	37814	1437	16422
1221 Stord.....	7238	223790	628721	16442	514155	68855	67341	1514	36212
1222 Fitjar.....	1561	69364	108169	4769	83166	11314	10864	450	5505
1223 Tysnes.....	2350	91497	104254	6126	77990	10961	10348	613	4639
1224 Kvinnherad.....	7245	1054243	581028	20062	469204	70821	61321	9500	32063
1227 Jondalen.....	947	157432	51291	2821	39642	6641	5219	1422	2590
1228 Odda.....	5514	373070	443523	20452	351034	48137	45046	3091	24708
1231 Ullensvang.....	2429	173792	148735	8549	109968	15286	13984	1302	7384
1232 Eidfjord.....	1052	1344331	110641	2609	99324	26486	13181	13305	7315
1233 Ulvik.....	972	556531	77888	3141	64968	13956	8541	5415	4675
1234 Granvin.....	744	46649	43197	2807	32036	4489	4156	333	2098
1235 Voss.....	9005	725064	611696	30810	475356	67422	61617	5805	33885
1238 Kvam.....	6338	402762	366683	16994	285826	40229	37000	3229	19638
1241 Fusa.....	2597	104107	146593	7749	111311	15283	14548	735	7244
1242 Samnanger.....	1944	163682	100229	5546	76959	11427	10024	1403	5390
1243 Os.....	6757	213067	498794	14950	401514	53973	52491	1482	27464
1244 Austevoll.....	2634	132145	164120	6684	128621	18159	17162	997	7294
1245 Sund.....	2595	72958	169140	7092	131443	17948	17468	480	7872
1246 Fjell.....	7657	159015	481049	13800	389471	52228	51230	998	25479
1247 Askøy.....	10626	219333	737648	24413	584959	78379	76952	1427	38475
1251 Vaksdal.....	3091	358210	220919	12391	170481	25545	22333	3212	11941
1252 Modalen.....	296	304315	29810	618	26632	6545	3538	3007	1934
1253 Osterøy.....	4194	141550	255192	11677	195625	26495	25547	948	13403
1256 Meland.....	2875	60761	144230	5542	111882	14993	14618	375	7528
1259 Øygarden.....	1851	61345	96409	4357	73962	10266	9843	423	4003
1260 Radøy.....	3086	89122	169794	8187	130882	17537	16970	567	8876
1263 Lindås.....	7180	233486	406884	15133	319257	43337	41745	1592	21512
1264 Austrheim.....	1634	64964	109045	4042	86906	12165	11673	492	5056
1265 Fedje.....	544	17349	32988	1359	25431	3460	3354	106	1487
1266 Masfjorden.....	1269	398105	88370	3762	71066	13154	9329	3825	4990

Tabell 19 (forts.). Oversikt over skattelikningen. Kommune- og fylkesskattelikningen. Kommune. 1983. 1000 kroner
 Survey of tax assessment. Municipal and county tax assessment. Municipality. 1983. 1000 kroner

Kommune	Antall skatt- yttere	Netto- formue	Netto- inntekt før sær- fradrag	Sær- fradrag	Skattbar inntekt	Kommuneskatt			Fylkes- skatt
						I alt	Inn- tekts- skatt	Før- mues- skatt	
14 SOGN OG FJORDANE.....	62478	7287552	4400355	204301	3414240	502897	441200	61697	236554
1401 Flora.....	5169	239671	383114	16566	299613	40871	39155	1716	20462
1411 Gulen.....	1876	107807	96831	6192	70932	10009	9235	774	4418
1412 Solund.....	778	49080	40345	2680	29159	4110	3773	337	1886
1413 Hyllestad.....	1102	63753	63880	3750	47385	6628	6158	470	3253
1416 Høyanger.....	3083	399656	236372	11968	185505	27520	23999	3521	12965
1417 Vik.....	1670	459705	120785	6552	94643	16443	12249	4194	6487
1418 Balestrand.....	1242	119213	73733	5349	53916	7823	6883	940	3603
1419 Leikanger.....	1642	153030	124704	5530	98008	13781	12640	1141	6855
1420 Sogndal.....	3240	400115	234620	9617	183432	26911	23493	3418	12734
1421 Aurland.....	1401	1687166	169739	4533	149380	36412	19823	16589	10913
1422 Lærdal.....	1544	543952	116027	4563	94376	17425	12269	5156	6791
1424 Ardal.....	3923	176580	321119	10366	257783	34388	33167	1221	18234
1426 Luster.....	3168	499180	194955	13486	143691	22407	18194	4213	10092
1428 Askvoll.....	1955	102337	121282	5858	90907	12575	11879	696	5969
1429 Fjaler.....	2035	140613	125382	6919	94021	12992	12027	965	6371
1430 Gaular.....	1709	116466	103909	6439	77090	10610	9783	827	5367
1431 Jølster.....	1781	148160	109249	6572	80986	11366	10231	1135	5652
1432 Førde.....	4632	288230	369763	8955	301734	41279	39658	2221	21510
1433 Naustdal.....	1513	79893	97396	4709	73852	10016	9449	567	5066
1438 Bremanger.....	2659	342990	204592	9137	159158	23695	20734	2961	10827
1439 Vågsøy.....	3610	208331	263232	11803	203718	28071	26532	1539	13709
1441 Selje.....	1776	97447	117538	6194	87225	12008	11368	640	5797
1443 Eid.....	2908	223121	202558	8530	156854	21960	20289	1671	10919
1444 Hornindal.....	698	59914	43274	2394	32051	4576	4115	461	2285
1445 Gloppen.....	3624	325358	236793	12346	179693	25409	22988	2421	12557
1449 Stryn.....	3740	255784	229163	13293	169128	23612	21709	1903	11832

Tabell 19 (forts.). Oversikt over skattelikningen. Kommune- og fylkesskattelikningen. Kommune. 1983. 1000 kroner
 Survey of tax assessment. Municipal and county tax assessment. Municipality. 1983. 1000 kroner

Kommune	Antall skatt- yttere	Netto- formue	Netto- inntekt før sær- fradrag	Sær- fradrag	Skattbar inntekt	Kommuneskatt			Fylkes- skatt
						I alt	Inn- tekts- skatt	For- mues- skatt	
15 MØRE OG ROMSDAL.....	136503	7648405	10006230	421220	7849273	1084723	1028214	56509	525814
1502 Molde.....	12612	648343	1034977	37086	836730	113600	108939	4661	58664
1503 Kristiansund.....	10344	419000	834429	37721	657572	90501	87666	2895	42779
1504 Alesund.....	20418	971649	1690704	65878	1355311	184359	177186	7173	93309
1511 Vanylven.....	2036	157823	145470	6606	111919	15746	14580	1166	7218
1514 Sande.....	1873	94586	128732	5821	98600	13625	12985	640	5931
1515 Herøy.....	4133	178216	312741	14846	240305	32831	31583	1248	14411
1516 Ulstein.....	2800	125969	233066	6996	189552	25956	25081	875	12168
1517 Hareid.....	2389	91735	181482	8026	141180	19323	18728	595	8410
1519 Volda.....	4379	248783	319181	14438	246836	34036	32305	1731	16141
1520 Ørsta.....	5305	322765	378605	18238	289058	39777	37431	2346	19189
1523 Ørskog.....	1336	83185	83806	3903	65274	9113	8507	606	4468
1524 Norddal.....	1411	307054	92490	4745	72190	12179	9388	2791	5088
1525 Stranda.....	2926	149012	197627	9162	152956	20658	19612	1046	10619
1526 Stordal.....	744	46383	41891	2149	31749	4422	4085	337	2191
1528 Sykkylven.....	3694	201407	300048	10577	240231	32580	31167	1413	16473
1529 Skodje.....	2047	80329	118493	4409	92205	12629	12069	560	6222
1531 Sula.....	3676	168044	266145	9925	207972	28199	27111	1088	13802
1532 Giske.....	3146	146922	246684	7995	194621	26736	25700	1036	11939
1534 Haram.....	4703	246936	361078	12857	285530	39498	37783	1715	18828
1535 Vestnes.....	3575	163182	254775	11722	197779	27086	25987	1099	13425
1539 Rauma.....	5075	319637	368315	16346	289376	40174	37752	2422	20668
1543 Nesset.....	2149	287146	133026	7666	100489	15595	13048	2547	7014
1545 Midsund.....	1139	75047	79957	3157	61426	8662	8113	549	3772
1546 Sandøy.....	947	59118	66640	2539	52044	7278	6846	432	3238
1547 Aukra.....	1585	66599	114312	4450	88975	12114	11689	425	5740
1548 Fræna.....	4629	212458	315169	12352	243116	33106	31647	1459	16147
1551 Eide.....	1689	82744	112209	4882	86011	11820	11244	576	5784
1554 Averøy.....	3243	158736	214590	9588	165688	23168	22034	1134	10524
1556 Frei.....	2631	73419	163103	4855	129075	17742	17265	477	7873
1557 Gjemnes.....	1820	84957	96972	5456	72273	9964	9376	588	4923
1560 Tingvoll.....	2517	111869	124360	7516	92056	12827	12035	792	6223
1563 Sunndal.....	4425	413060	353657	14312	279712	39941	36447	3494	19948
1566 Surnadal.....	3721	346103	229073	12611	172153	25203	22381	2822	12002
1567 Rindal.....	1633	200953	92459	4907	70733	10752	9106	1646	5061
1569 Aure.....	1897	117729	99242	5177	74331	10587	9765	822	4787
1571 Halså.....	1362	76368	72366	4335	53172	7434	6898	536	3654
1572 Tustna.....	774	36145	42078	2396	31330	4417	4168	249	1986
1573 Smøla.....	1720	74994	106278	5575	79743	11085	10567	518	5195

Tabell 19 (forts.). Oversikt over skattelikningen. Kommune- og fylkesskattelikningen. Kommune. 1983. 1000 kroner
 Survey of tax assessment. Municipal and county tax assessment. Municipality. 1983. 1000 kroner

Kommune	Antall skattytere	Nettoformue	Nettoinntekt før særfradrag	Særfradrag	Skattbar inntekt	Kommuneskatt			Fylkeskatt
						I alt	Inntektskatt	Formueskatt	
16 SØR-TRØNDELAG.....	150772	8135522	11101046	473063	8783851	1214445	1151092	63353	620247
1601 Trondheim.....	77826	3211122	6722509	261259	5417704	734953	711699	23254	384928
1612 Hemne.....	2753	136048	162283	7451	124391	17276	16250	1026	8622
1613 Snillfjord.....	1186	71220	39277	2732	28180	4179	3663	516	1952
1617 Hitra.....	2912	91943	148635	7326	111703	15388	14752	636	7084
1620 Frøya.....	2921	92375	154666	7802	114915	15818	15179	639	7346
1621 Ørland.....	2792	149613	209157	8023	164920	22557	21503	1054	11409
1622 Agdenes.....	1473	77921	67526	3497	50564	7146	6565	581	3396
1624 Rissa.....	4014	300059	244163	13273	184145	26021	23801	2220	12647
1627 Bjugn.....	2979	114653	172589	7853	130555	17790	17031	759	8559
1630 Afjord.....	2286	122373	134897	6325	102798	14281	13373	908	6630
1632 Roan.....	844	37976	42416	2953	30415	4249	3983	266	1954
1633 Osen.....	819	35005	47999	2815	35630	4879	4645	234	2426
1634 Oppdal.....	4262	286857	229133	13637	170384	24423	22033	2390	12064
1635 Rennebu.....	2666	463644	131125	7447	101226	17500	13199	4301	7319
1636 Meldal.....	2880	176593	189221	12007	142671	19700	18423	1277	10107
1638 Orkdal.....	6063	257924	420441	19816	326916	44785	42939	1846	23477
1640 Røros.....	4932	212278	231597	13293	175887	24397	22881	1516	12521
1644 Holtålen.....	2026	79238	95767	7167	69656	9527	9016	511	4972
1648 Midtre Gauldal.....	4102	223161	234196	14228	174130	24334	22633	1701	12504
1653 Melhus.....	6482	318253	462308	17865	362013	49669	47298	2371	25714
1657 Skaun.....	3189	136081	196170	8170	151153	20640	19658	982	10715
1662 Klæbu.....	1983	295425	157596	4115	130131	19904	17121	2783	9318
1663 Malvik.....	5124	146220	371803	13027	295301	39791	38704	1087	20914
1664 Selbu.....	2837	259895	156282	9093	118118	17555	15348	2207	8456
1665 Tydal.....	1421	839645	79290	1889	70345	17683	9395	8288	5213
17 NORD-TRØNDELAG.....	71578	3796077	4996270	233012	3863154	533722	504249	29473	273304
1702 Steinkjer.....	11448	560842	859608	38130	669797	91319	87025	4294	47593
1703 Namsos.....	6753	223462	513458	22061	405716	54825	53161	1664	28805
1711 Meråker.....	2152	81057	113302	7167	84404	11626	11065	561	6122
1714 Stjørdal.....	8950	402732	672476	27585	527077	71866	68969	2897	37251
1717 Frosta.....	1644	94011	84564	5356	62290	8791	8104	687	4404
1718 Leksvik.....	2140	95891	124471	5828	94504	13037	12339	698	6548
1719 Levanger.....	9393	410210	689056	28149	544940	74215	71154	3061	38806
1721 Verdal.....	6801	364931	510237	21230	397223	54636	51877	2759	28472
1723 Mosvik.....	708	35696	33364	2054	24453	3421	3153	268	1670
1724 Verran.....	2034	101468	135792	10169	99453	13794	12995	799	7011
1725 Namdalseid.....	1201	55805	71249	3723	52963	7286	6869	417	3693
1729 Inderøy.....	3140	147046	203653	10771	153621	21052	19967	1085	10843
1736 Snåsa.....	1493	125886	96649	5687	71964	10306	9261	1045	5100
1738 Lierne.....	1197	79658	61809	3179	46109	6611	5965	646	3296
1739 Røyrvik.....	507	97911	34362	995	28223	4614	3692	922	2054
1740 Namsskogan.....	770	255146	65022	2481	52447	9304	6842	2462	3786
1742 Grong.....	1596	227384	115087	6836	87763	13469	11440	2029	6290
1743 Høylandet.....	765	46103	47523	2523	35374	4952	4591	361	2545
1744 Overhalla.....	1938	120593	132452	6209	100503	14049	13059	990	7226
1748 Fosnes.....	421	12814	25817	1183	19266	2594	2512	82	1319
1749 Flatanger.....	904	36019	49814	3065	36318	5013	4760	253	2467
1750 Vikna.....	2031	75188	137622	6440	105397	14469	13979	490	7089
1751 Nærøy.....	3094	128920	189545	10618	141346	19447	18569	878	9432
1755 Leka.....	498	17304	29338	1573	22003	3026	2901	125	1482

Tabell 19 (forts.). Oversikt over skattelikningen. Kommune- og fylkesskattelikningen. Kommune. 1983. 1000 kroner
Survey of tax assessment. Municipal and county tax assessment. Municipality. 1983. 1000 kroner

Kommune	Antall skatt- yttere	Netto- formue	Netto- inntekt før sær- fradrag	Sær- fradrag	Skattbar inntekt	Kommuneskatt			Fylkes- skatt
						I alt	Inn- tekts- skatt	For- mues- skatt	
18 NORDLAND.....	141194	7594338	10227075	456186	7987483	1111775	1052096	59679	552330
1804 Bodø.....	20567	705844	1739048	47154	1429088	192603	187599	5004	101286
1805 Narvik.....	11453	924519	911743	48213	714838	104332	96333	7999	52021
1811 Bindal.....	1260	232703	82671	4519	62602	10429	8296	2133	4117
1812 Sømna.....	1128	52780	64747	3344	47336	6587	6194	393	3180
1813 Brønnøy.....	3680	159416	246090	11466	187715	25970	24859	1111	12130
1815 Vega.....	867	39852	54346	3057	39572	5470	5192	278	2505
1816 Vevelstad.....	408	20312	22157	1741	15607	2183	2043	140	1042
1818 Herøy.....	1248	42518	71917	3728	53855	7453	7149	304	3444
1820 Alstahaug.....	4483	141294	323798	12761	254331	34900	33917	983	16084
1822 Leirfjord.....	1386	55156	76761	5219	55007	7564	7195	369	3564
1824 Vefsn.....	7650	330964	616710	24552	489907	66555	64136	2419	34994
1825 Grane.....	1328	96440	68404	3864	51416	7553	6737	816	3662
1826 Hattfjelldal.....	1028	77528	60985	2787	46242	6673	6024	649	3351
1827 Dønna.....	1115	49467	59655	3503	43181	6062	5700	362	2678
1828 Nesna.....	1113	45958	70079	3650	53180	7290	6964	326	3618
1832 Hemnes.....	2953	557266	216116	12137	166204	27108	21935	5173	11750
1833 Rana.....	14159	844447	1178039	46615	935706	129180	122371	6809	66478
1834 Lurøy.....	1375	62807	83232	3600	62768	8776	8299	477	4119
1835 Trøna.....	296	24156	20104	856	15323	2194	2016	178	968
1836 Rødøy.....	981	52374	58824	3612	42584	5985	5593	392	2840
1837 Meløy.....	3937	212625	348689	12423	285515	39374	37694	1680	19930
1838 Gildeskål.....	1906	149200	94462	6595	68870	10268	9040	1228	4487
1839 Beiarn.....	889	83563	51305	2674	38290	5723	5003	720	2713
1840 Saltdal.....	3128	131670	222026	10305	174468	23816	22870	946	12319
1841 Fauske.....	5692	528393	414169	21061	319927	46316	41761	4555	22757
1842 Skjerstad.....	849	36919	46693	2740	34497	4778	4521	257	2449
1845 Sørfold.....	1847	63740	118591	5775	91746	12509	12102	407	6334
1848 Steigen.....	2146	94095	117216	5968	87605	12212	11570	642	5609
1849 Hamarøy.....	1668	52431	83413	5629	61230	8412	8054	358	4155
1850 Tysfjord.....	1565	162262	99802	6528	74631	11332	9919	1413	5088
1851 Lødingen.....	1982	76230	133260	8037	101904	14076	13548	528	6731
1852 Tjeldsund.....	1283	36414	75445	3613	57710	7837	7598	239	3799
1853 Evenes.....	1178	47014	63145	4079	46706	6454	6092	362	3267
1854 Ballangen.....	2246	91475	106349	8177	76656	10806	10090	716	5177
1856 Røst.....	413	18853	28263	1492	20935	2857	2730	127	1479
1857 Værøy.....	562	24851	36111	2631	25488	3484	3297	187	1752
1859 Flakstad.....	970	65672	62448	3158	46434	6504	6037	467	3163
1860 Vestvågøy.....	5446	233111	369300	17357	279528	38233	36630	1603	19035
1865 Vågan.....	5422	225676	384151	17602	296493	40549	38863	1686	19971
1866 Hadsel.....	5162	140578	347763	16670	267443	36423	35484	939	16762
1867 Bø.....	2373	90453	144594	7873	107726	14761	14163	598	7337
1868 Øksnes.....	2895	120047	188394	10035	141075	19331	18474	857	9087
1870 Sortland.....	4333	212600	309855	12942	240680	33364	31794	1570	15923
1871 Andøy.....	3926	117581	294729	13526	228979	30965	30156	809	15944
1874 Moskenes.....	898	63084	61476	2918	46485	6524	6054	470	3231

Tabell 19 (forts.). Oversikt over skattelikningen. Kommune- og fylkesskattelikningen. Kommune. 1983. 1000 kroner
Survey of tax assessment. Municipal and county tax assessment. Municipality. 1983. 1000 kroner

Kommune	Antall skatt- yttere	Netto- formue	Netto- inntekt før sær- fradrag	Sær- fradrag	Skattbar inntekt	Kommuneskatt			Fylkes- skatt
						I alt	Inn- tekts- skatt	For- mues- skatt	
19 TROMS.....	84787	4323132	6272545	259008	4938924	682282	647890	34392	340760
1901 Harstad.....	12878	735019	1033144	36043	829461	114697	108980	5717	57463
1902 Tromsø.....	28419	1146384	2350447	74991	1908854	259942	251067	8875	131653
1911 Kvæfjord.....	2233	98918	140886	6688	108220	14874	14179	695	7252
1913 Skånland.....	1940	65965	112762	6359	84968	11610	11146	464	5905
1915 Bjarkøy.....	528	25674	29946	1858	22220	3123	2944	179	1359
1917 Ibestad.....	1404	59877	88877	5203	67051	9191	8779	412	4529
1919 Gratangen.....	938	28692	56593	4193	40821	5606	5406	200	2819
1920 Lavangen.....	713	26113	39446	3269	27727	3776	3582	194	1887
1922 Bardu.....	2282	485500	188661	5715	153620	24685	19980	4705	10956
1923 Salangen.....	1465	41460	91010	5005	69108	9309	9025	284	4874
1924 Målselv.....	4362	227801	336627	10379	270842	37140	35321	1819	19373
1925 Sørreisa.....	1861	86678	134522	5730	104338	14219	13600	619	7299
1926 Dyrøy.....	990	37350	57571	3214	42802	5833	5588	245	2899
1927 Tranøy.....	1392	32689	72472	4087	53568	7189	6976	213	3483
1928 Torsken.....	827	26927	48827	3396	35328	4801	4615	186	2426
1929 Berg.....	774	27985	53130	3573	39737	5386	5181	205	2818
1931 Lenvik.....	5980	257407	421490	21241	322534	44048	42105	1943	21932
1933 Balsfjord.....	3926	184071	236463	11275	178104	24626	23277	1349	12164
1936 Karlsøy.....	1788	65486	103126	4742	77672	10639	10183	456	5338
1938 Lyngen.....	2075	82645	142825	8249	107972	14676	14094	582	7277
1939 Storfjord.....	1128	132226	74414	5260	54805	8418	7211	1207	3815
1940 Kåfjord.....	1610	220714	102504	8511	71687	11414	9357	2057	4923
1941 Skjervøy.....	1794	43910	128926	6391	98135	13304	13005	299	6782
1942 Nordreisa.....	2461	99682	166627	7686	126835	17466	16700	766	8549
1943 Kvænangen.....	1019	83959	61249	5950	42515	6310	5589	721	2985
20 FINNMARK.....	47462	1334755	3376703	161403	2621045	355223	345478	9745	186340
2001 Hammerfest.....	4688	115257	379464	13659	305667	41235	40367	868	21501
2002 Vardø.....	2265	47162	163367	9238	126769	16988	16655	333	8973
2003 Vadsø.....	3842	101256	311083	10833	251964	33862	33146	716	18055
2011 Kautokeino.....	1526	57122	89825	4556	65409	9010	8602	408	4782
2012 Alta.....	7699	261103	547610	29489	417117	57189	55261	1928	29641
2014 Loppa.....	1092	32253	71045	3329	53963	7356	7136	220	3682
2015 Hasvik.....	942	29358	59434	2919	44862	6122	5937	185	3212
2016 Sørøysund.....	1420	41757	91977	4514	70052	9584	9265	319	4743
2017 Kvalsund.....	1478	22809	54788	3146	40462	5454	5313	141	2791
2018 Måsøy.....	1521	64995	100968	4316	77694	10798	10278	520	5452
2019 Nordkapp.....	2825	86132	212954	7971	169865	23038	22393	645	11857
2020 Porsanger.....	2728	59311	190050	7357	149220	19827	19412	415	10644
2021 Karasjok.....	1429	51444	95713	4223	72883	9930	9557	373	5240
2022 Lebesby.....	1141	51199	73623	4380	54603	7650	7231	419	3873
2023 Gamvik.....	1052	24996	69726	4251	52520	7156	6975	181	3676
2024 Berlevåg.....	1009	26543	72085	5420	53312	7229	7046	183	3843
2025 Tana.....	1948	71890	118559	8234	85844	11838	11304	534	6200
2027 Nesseby.....	725	17917	42310	3540	30266	4102	3983	119	2107
2028 Båtsfjord.....	1949	48534	141767	5160	113821	15412	15042	370	8304
2030 Sør-Varanger.....	6183	123717	490355	24868	384752	51443	50575	868	27764

Tabell 20. Oversikt over skattelikningen. Statsskattelikninger. Kommune, 1983. 1000 kroner
 Survey of tax assessment. Central government tax assessment. Municipality, 1983. 1000 kroner

Kommune	Municipality	Antall skatt- ytere med stats- skatt Number of tax- payers with central govern- ment tax	Antall skatt- ytere med felles- skatt Number of tax- payers with joint tax	Netto- formue Net pro- perty	Netto- inntekt før sær- fradrag Net income plus special deductions	Sær- fradrag Special de- ductions	Skatter Taxes			
							I alt Total	Inn- tekts- skatt Income tax	For- mues- skatt Pro- perty tax	Felles- skatt Joint tax
01	ØSTFOLD.....	96194	125672	7803675	9120561	184002	580903	383968	32024	164911
0101	Halden.....	10472	13757	860916	957086	19424	56553	35302	3502	17749
0102	Sarpsborg.....	4933	6928	581148	477681	13313	36429	24533	2585	9311
0103	Fredrikstad.....	11569	15207	1017485	1132164	25610	83657	58618	4348	20691
0104	Moss.....	10739	13968	926505	1107695	22182	88103	64215	4272	19616
0111	Hvaler.....	1062	1418	94548	92062	2140	5082	3105	320	1657
0113	Borge.....	4472	5763	205498	421410	7079	22072	13792	741	7539
0114	Varteig.....	799	1033	41680	70705	1238	2892	1489	125	1278
0115	Skjeberg.....	5121	6946	405021	469418	9817	23535	13233	1634	8668
0118	Åremark.....	533	754	55277	46750	1106	2704	1642	214	848
0119	Marker.....	1401	1822	202400	124341	2857	8734	5401	955	2378
0121	Rømskog.....	261	337	22739	23420	447	993	506	79	408
0122	Trøgstad.....	1864	2472	178449	164166	3180	9330	5659	683	2988
0123	Spydeberg.....	1747	2189	148782	165551	2698	10251	6676	542	3033
0124	Askim.....	5334	6858	573383	522909	9930	38496	26822	2416	9258
0125	Eidsberg.....	3838	4984	412783	337001	7762	20503	12776	1661	6066
0127	Skiptvet.....	1194	1595	79020	107146	2089	5983	3782	264	1937
0128	Rakkestad.....	2908	3841	339513	258423	5864	15935	9795	1447	4693
0130	Tune.....	7359	9633	350903	690442	13935	36264	22801	1140	12323
0131	Rolvøy.....	2285	2951	104493	210182	3463	10577	6453	375	3749
0133	Kråkerøy.....	3012	3868	187388	306478	5629	20395	14170	824	5401
0134	Ønsøy.....	4975	6390	285801	457352	8906	24235	15166	1025	8044
0135	Råde.....	2305	2879	167706	213718	3419	11861	7443	632	3786
0136	Rygge.....	5090	6409	353624	490302	7970	30661	20575	1446	8640
0137	Våler.....	1365	1731	101066	125127	1668	6855	4259	372	2224
0138	Hobøl.....	1556	1939	107547	149032	2276	8803	5755	422	2626

Tabell 20 (forts.). Oversikt over skattelikningen. Statsskattelikningen. Kommune. 1983. 1000 kroner
 Survey of tax assessment. Central government tax assessment. Municipality. 1983. 1000 kroner

Kommune	Antall skatt- yttere med stats- skatt	Antall skatt- yttere med felles- skatt	Netto- formue	Netto- inntekt før sær- fradrag	Sær- fradrag	Skatter			
						I alt	Inn- tekts- skatt	For- mues- skatt	Felles- skatt
02 AKERSHUS.....	181850	221406	16034155	20196017	284055	1866112	1432351	72642	361119
0211 Vestby.....	4069	5125	333122	411936	5733	27796	18924	1521	7351
0213 Ski.....	9858	11988	625938	1052289	12782	84687	63251	2574	18862
0214 Ås.....	5325	6481	345435	550516	7485	42193	30918	1478	9797
0215 Frogn.....	4078	5061	243383	413483	7785	31259	22926	1014	7319
0216 Nesodden.....	5067	6168	172429	526588	6375	37491	27592	565	9334
0217 Oppegård.....	8954	10615	898443	1036563	12026	100380	77601	4141	18638
0219 Bærum.....	43058	50972	5956341	5521048	86464	682584	553719	30756	98109
0220 Asker.....	18575	22295	2377382	2315924	28285	275963	223130	11333	41500
0221 Aurskog-Høland.....	5161	6643	406949	472079	7903	25921	15789	1593	8539
0226 Sørumsund.....	4377	5484	276386	436334	6118	30207	21311	990	7906
0227 Fet.....	3305	4133	205901	333341	4330	21676	14965	954	5757
0228 Rælingen.....	6515	7757	199768	667583	8088	42431	30074	605	11752
0229 Enebakk.....	2934	3678	135299	291707	3354	18060	12336	534	5190
0230 Lørenskog.....	11396	13577	562240	1214585	12855	94385	70348	2261	21776
0231 Skedsmo.....	16225	19859	1341328	1739227	26575	146919	110061	5047	31811
0233 Nittedal.....	6960	8373	317204	726607	8420	52033	38064	1127	12842
0234 Gjerdrum.....	1491	1836	96116	147559	1861	9878	6889	363	2626
0235 Ullensaker.....	7910	9788	429934	783162	10569	52759	37030	1696	14033
0236 Nes.....	6053	7782	439514	567121	9651	33990	21992	1768	10230
0237 Eidsvoll.....	6319	8276	428635	594316	10699	33923	21805	1421	10697
0238 Nannestad.....	3298	4246	186766	311993	5052	17730	11456	702	5572
0239 Hurdal.....	922	1269	55642	82056	1645	3847	2170	199	1478
03 OSLO.....	241210	286947	46810912	28376771	632745	3254382	2523960	229774	500648

Tabell 20 (forts.). Oversikt over skattelikningen. Statsskattelikningen. Kommune. 1983. 1000 kroner
 Survey of tax assessment. Central government tax assessment. Municipality. 1983. 1000 kroner

Kommune	Antall skatt- yttere med stats- skatt	Antall skatt- yttere med felles- skatt	Netto- formue	Netto- inntekt før sær- fradrag	Sær- fradrag	Skatter			
						I alt	Inn- tekts- skatt	For- mues- skatt	Felles- skatt
04 HEDMARK.....	73599	100667	5905225	6487755	127169	358140	216073	23295	118772
0401 Hamar.....	7293	9524	586858	711174	17019	51566	36028	2405	13133
0402 Kongsvinger.....	7227	9527	559266	643481	13181	36791	22652	2478	11661
0412 Ringsaker.....	11563	15583	1055308	1035064	16870	56228	32981	4475	18772
0414 Vang.....	3823	4949	269364	347963	6775	18656	11599	915	6142
0415 Løten.....	2576	3598	148346	220522	3748	9848	5363	500	3985
0417 Stange.....	6913	9338	412551	618094	12134	31528	18982	1497	11049
0418 Nord-Odal.....	1935	2700	120993	165914	3126	7430	3964	381	3085
0419 Sør-Odal.....	2853	3838	348514	259421	5151	17399	11093	1583	4723
0420 Eidskog.....	2425	3321	207032	196029	3971	8771	4450	761	3560
0423 Grue.....	2292	3143	247486	197420	4302	11647	6854	1062	3731
0425 Åsnes.....	3435	4658	311029	297767	6156	14859	8289	1208	5362
0426 Våler.....	1817	2559	154689	156773	3469	8075	4565	595	2915
0427 Elverum.....	6724	8930	515304	624098	10947	38141	24778	1972	11391
0428 Trysil.....	3126	4759	211715	215503	4142	9420	4736	673	4011
0429 Amot.....	1664	2420	130347	147031	2967	7574	4160	557	2857
0430 Stor-Elvdal.....	1279	1864	98996	109344	2550	5296	2844	439	2013
0432 Rendalen.....	902	1417	75980	69858	1881	2917	1287	243	1387
0434 Engerdal.....	588	925	31013	45023	676	1656	710	74	872
0436 Tolga.....	673	1045	67244	52727	1044	2342	1107	222	1013
0437 Tynset.....	2087	2974	148007	176198	3199	9229	5286	564	3379
0438 Alvdal.....	990	1377	109065	80035	1674	3762	1867	401	1494
0439 Follidal.....	739	1163	49132	64219	1299	2806	1463	137	1206
0441 Os.....	675	1055	46976	54097	888	2199	1015	153	1031
05 OPPLAND.....	69339	96289	5924580	6033405	120331	317909	183271	22738	111900
0501 Lillehammer.....	9699	12694	700477	902054	18286	56956	37529	2895	16532
0502 Gjøvik.....	10615	14207	855818	973232	21451	57240	35930	3663	17647
0511 Dovre.....	1238	1744	116165	105125	2356	5371	3010	443	1918
0512 Lesja.....	889	1315	111141	68593	1370	3210	1492	393	1325
0513 Skjåk.....	861	1292	99025	69787	1193	3025	1315	369	1341
0514 Lom.....	989	1468	96989	75881	1379	3567	1682	348	1537
0515 Vågå.....	1269	1977	111639	106558	2369	4606	2101	401	2104
0516 Nord-Fron.....	2134	3154	159504	176378	3276	7620	3462	538	3620
0517 Sel.....	2332	3416	220299	199998	3636	10238	5535	917	3786
0519 Sør-Fron.....	1191	1837	95397	94385	1940	3971	1736	308	1927
0520 Ringebu.....	1871	2734	272199	156331	3710	9625	5610	1109	2906
0521 Øyer.....	1625	2238	144397	132166	2331	5690	2721	494	2475
0522 Gausdal.....	2197	3181	190944	173791	2636	7234	3368	638	3228
0528 Østre Toten.....	5306	7213	409908	454683	8362	21047	11250	1585	8212
0529 Vestre Toten.....	5451	7246	508161	506613	9461	27881	16639	2053	9189
0532 Jevnaker.....	2158	2869	144092	194094	3676	9793	5670	572	3551
0533 Lunner.....	2851	3773	138712	262204	3963	13618	8396	440	4782
0534 Gran.....	4877	6595	406164	432697	7794	23369	13997	1506	7866
0536 Søndre Land.....	2207	3208	167829	188537	4353	8408	4312	628	3468
0538 Nordre Land.....	2521	3636	209194	209194	3996	9602	5046	707	3849
0540 Sør-Aurdal.....	1177	1791	145411	88780	2101	3975	1634	598	1743
0541 Etnedal.....	567	892	59821	40703	1052	1634	632	227	775
0542 Nord-Aurdal.....	2604	3660	255474	213290	4687	10608	5781	867	3960
0543 Vestre Slidre.....	896	1410	110254	70149	1718	3287	1568	397	1322
0544 Øystre Slidre.....	1197	1751	123921	89558	1979	4003	1839	379	1785
0545 Vang.....	617	988	78042	48624	1256	2331	1016	263	1052

Tabell 20 (forts.). Oversikt over skattelikningen. Statsskattelikningen. Kommune. 1983. 1000 kroner
 Survey of tax assessment. Central government tax assessment. Municipality. 1983. 1000 kroner

Kommune	Antall skatt- ytere med stats- skatt	Antall skatt- ytere med felles- skatt	Netto- formue	Netto- inntekt før sær- fradrag	Sær- fradrag	Skatter			
						I alt	Inn- tekts- skatt	For- mues- skatt	Felles- skatt
06 BUSKERUD.....	93754	121907	9282321	9097439	166267	642985	441200	33700	168085
0602 Drammen.....	23338	29673	2714468	2418085	48489	208519	152388	12283	43848
0604 Kongsberg.....	9105	11668	562605	886313	17938	56773	38829	2140	15804
0605 Ringerike.....	11268	14636	1226530	1083818	21293	73731	48409	5417	19905
0612 Hole.....	1777	2255	395553	170991	2986	9071	7878	-1833	3026
0615 Flå.....	497	676	64637	40037	803	2125	1057	284	784
0616 Nes.....	1312	1862	185355	120082	2018	9443	6219	790	2434
0617 Gol.....	1769	2364	228951	154020	2772	9794	5854	933	3007
0618 Hemsedal.....	702	987	106175	52400	1219	2698	1142	460	1096
0619 Al.....	1789	2524	200081	148039	3222	8203	4257	716	3230
0620 Hol.....	2140	3012	222902	182920	3732	11801	6835	957	4009
0621 Sigdal.....	1554	2131	393383	125495	2345	5124	3388	-562	2298
0622 Krødsherad.....	894	1210	105368	75594	1617	4375	2499	481	1395
0623 Modum.....	4856	6500	375812	418742	9557	23160	13854	1295	8011
0624 Øvre Eiker.....	5723	7486	512479	548711	9381	37072	24792	2052	10228
0625 Nedre Eiker.....	7327	9518	423030	710799	9605	42591	28118	1749	12724
0626 Lier.....	8232	10194	804029	848345	12718	67513	48662	3585	15266
0627 Røyken.....	5853	7421	349272	599246	7484	41669	29368	1515	10786
0628 Hurum.....	3060	4077	160628	306187	4756	19077	12779	608	5690
0631 Flesberg.....	967	1332	91526	78826	1319	3918	2110	318	1490
0632 Rollag.....	595	805	60849	48334	1143	2263	1101	190	972
0633 Nore og Uvdal.....	996	1576	98688	80455	1870	4065	1661	322	2082
07 VESTFOLD.....	80934	101732	7380443	7826392	185059	520614	351417	27692	141505
0702 Holmestrand.....	3758	4858	187975	349947	8739	19278	12455	628	6195
0703 Horten.....	5617	7277	422731	537125	15545	33271	21906	1762	9603
0705 Tønsberg.....	4529	5707	731155	456793	14803	46961	34491	3305	9165
0706 Sandefjord.....	15054	18196	1371894	1504686	36416	107043	74772	5547	26724
0707 Larvik.....	3672	4825	536411	355310	10884	26835	19182	1131	6522
0708 Slavern.....	1150	1455	51942	111776	3650	5972	3872	184	1916
0711 Svelvik.....	2192	2817	136129	205072	3569	10744	6585	539	3620
0713 Sande.....	2679	3502	242284	243303	4548	13160	7975	829	4356
0714 Hof.....	1047	1323	94689	90535	1597	4342	2393	357	1592
0716 Våle.....	1459	1844	149519	134021	2295	8374	5312	623	2439
0717 Borre.....	3777	4714	341718	363454	8033	22621	14975	1265	6381
0718 Ramnes.....	1283	1624	108642	115050	2471	6098	3667	398	2033
0719 Andebu.....	1658	2080	114858	142747	2622	6072	3121	395	2556
0720 Stokke.....	3230	4070	247267	296465	5820	15334	9316	787	5231
0721 Sem.....	9541	11761	877489	966744	20362	71759	49511	3449	18799
0722 Nøtterøy.....	7587	9363	717600	743085	17907	51209	35709	2418	13082
0723 Tjøme.....	1537	1998	84295	143073	3761	8387	5584	274	2529
0725 Tjølling.....	3154	4066	232070	304047	5731	18056	11766	974	5316
0726 Brunlanes.....	3132	3959	306704	300833	6344	18147	11534	1279	5334
0727 Hedrum.....	3997	5083	328498	380884	7838	22306	14490	1175	6641
0728 Lardal.....	881	1210	96573	81442	2124	4645	2801	373	1471

Tabell 20 (forts.). Oversikt over skattelikningen. Statsskattelikningen. Kommune. 1983. 1000 kroner
 Survey of tax assessment. Central government tax assessment. Municipality. 1983. 1000 kroner

Kommune	Antall skatt- ytere med stats- skatt	Antall skatt- ytere med felles- skatt	Netto- formue	Netto- inntekt før sær- fradrag	Sær- fradrag	Skatter			
						I alt	Inn- tekts- skatt	For- mues- skatt	Felles- skatt
08 TELEMARK.....	64217	85705	4717655	6072680	140291	362692	230031	18377	114284
0805 Porsgrunn.....	13044	17019	829005	1318696	32653	88013	59606	3310	25097
0806 Skien.....	19412	25240	1291082	1897028	39585	118993	79719	5400	33874
0807 Notodden.....	5303	7172	601797	497364	12788	29143	17547	2573	9023
0811 Siljan.....	777	1030	38882	72852	1401	3488	2076	135	1277
0814 Bamble.....	4778	6167	215421	478770	7803	28607	18892	818	8897
0815 Kragerø.....	3767	5176	238958	339319	7890	17054	9757	916	6381
0817 Drangedal.....	1496	2106	116472	127349	3535	5059	2319	404	2336
0819 Nome.....	2834	3759	267282	248220	6009	12861	7418	997	4446
0821 Bø.....	1781	2404	181056	157847	3824	9186	5583	731	2872
0822 Sauherad.....	1517	2156	146034	128392	3602	5946	3070	529	2347
0826 Tinn.....	3095	4328	169180	289935	9122	16680	10607	534	5539
0827 Hjartdal.....	653	923	75726	51452	1180	2729	1379	219	1131
0828 Seljord.....	1091	1560	102113	91050	2308	4527	2432	341	1754
0829 Kviteseid.....	1098	1533	104093	87555	1744	4347	2351	316	1680
0830 Nissedal.....	527	733	56050	40957	1057	1923	788	177	958
0831 Fyresdal.....	527	736	66309	40416	1046	2257	1110	234	913
0833 Tokke.....	1058	1494	96991	88148	2400	5255	2698	318	2239
0834 Vinje.....	1459	2169	121204	117330	2344	6624	2679	425	3520
09 AUST-AGDER.....	35217	45450	2872805	3257546	75855	185739	114422	11165	60152
0901 Risør.....	2525	3382	154671	221542	6332	10076	5538	521	4017
0903 Arendal.....	5163	6419	518066	492995	12684	34479	23213	2305	8961
0904 Grimstad.....	5453	6881	407284	512108	9796	30768	20017	1625	9126
0911 Gjerstad.....	859	1238	72064	75429	1588	3388	1713	290	1385
0912 Vegårshei.....	581	796	47561	48421	1119	1890	861	158	871
0914 Tvedestrand.....	2133	2807	137004	188030	4776	9579	5744	500	3335
0918 Moland.....	2776	3511	319277	272393	5903	15952	9592	1391	4969
0919 Froland.....	1304	1837	82283	113971	2509	4983	2586	250	2147
0920 Øyestad.....	3200	3925	168820	297718	5764	14124	8353	570	5201
0921 Tromøy.....	1608	1997	90444	156812	3278	8255	5184	325	2746
0922 Hisøy.....	1707	2072	101725	173003	3704	12228	8686	417	3125
0926 Lillesand.....	2835	3569	305570	272341	7163	17854	11734	1237	4883
0928 Birkenes.....	1353	1837	134039	116531	2717	5949	3312	445	2192
0929 Amlie.....	714	1024	60072	59728	1482	2490	1101	212	1177
0935 Iveland.....	343	476	23377	28450	571	955	239	81	635
0937 Evje og Hornnes.....	1315	1747	112576	119136	3008	6187	3649	404	2134
0938 Bygland.....	584	846	61246	44122	1573	2075	959	201	915
0940 Valle.....	493	728	52966	41874	1419	2529	1221	153	1155
0941 Bykle.....	271	358	23760	22942	469	1978	720	80	1178

Tabell 20 (forts.). Oversikt over skattelikningen. Statsskattelikningen. Kommune. 1983. 1000 kroner
 Survey of tax assessment. Central government tax assessment. Municipality. 1983. 1000 kroner

Kommune	Antall skatt- ytere med stats- skatt	Antall skatt- ytere med felles- skatt	Netto- formue	Netto- inntekt før sær- fradrag	Sær- fradrag	Skatter			
						I alt	Inn- tekts- skatt	For- mues- skatt	Felles- skatt
10 VEST-AGDER.....	55402	69787	4552992	5314170	112662	347490	233232	16484	97774
1001 Kristiansand.....	26635	32902	2030175	2682854	56217	195421	140024	8001	47396
1002 Mandal.....	4535	5729	344983	410180	9215	21539	13060	1185	7294
1003 Farsund.....	3874	4505	424230	396000	8397	32539	23691	1264	7584
1004 Flekkefjord.....	3490	4473	308583	322274	7544	20138	13219	1106	5813
1014 Vennesla.....	4067	5329	359692	383927	7224	20355	11767	1474	7114
1017 Songdalen.....	1693	2161	103830	154360	2500	7226	4165	336	2725
1018 Søgne.....	2498	3160	157701	239879	4272	12949	8197	521	4231
1021 Marnardal.....	804	1060	85752	65263	1620	3138	1517	306	1315
1026 Aseral.....	348	477	38548	27516	753	1784	875	109	800
1027 Audnedal.....	571	745	62602	44015	1489	1736	752	186	798
1029 Lindesnes.....	1420	1972	129431	116876	2910	4989	2480	378	2131
1032 Lyngdal.....	2271	2889	197071	203380	4145	10457	6188	670	3599
1034 Hægebostad.....	581	808	83116	45815	1558	2031	911	297	823
1037 Kvinesdal.....	1984	2699	150368	168495	3458	8967	4669	424	3874
1046 Sirdal.....	631	878	76910	53336	1360	4221	1717	227	2277
11 ROGALAND.....	133785	165945	17799225	15316433	212264	1616809	1257677	79099	280033
1101 Eigersund.....	4826	6050	333360	484358	8149	32964	23201	1191	8572
1102 Sandnes.....	16952	21140	1959923	1944738	24288	200098	159803	5254	35041
1103 Stavanger.....	43580	53526	3660184	5547114	74365	727303	605962	17336	104005
1106 Haugesund.....	11548	14457	1097416	1158849	26787	87695	62497	4724	20474
1111 Sokndal.....	1316	1718	186910	124504	2719	7110	4069	728	2313
1112 Lund.....	1142	1515	185911	112266	1749	8635	5672	904	2059
1114 Bjerkreim.....	853	1167	108946	82723	1334	5625	3653	482	1490
1119 Hå.....	4931	6281	411694	486829	6922	30714	20309	1799	8606
1120 Klepp.....	4637	5842	620549	494860	6256	41113	28803	3459	8851
1121 Time.....	4523	5731	487395	482451	6294	39028	27861	2476	8691
1122 Gjesdal.....	2318	3040	162866	229683	2781	13670	8937	643	4090
1124 Sola.....	6199	7476	5693951	1085848	6733	216581	169386	28201	18994
1127 Randaberg.....	2825	3428	150775	342971	3081	39461	32627	582	6252
1129 Forsand.....	376	475	43775	37667	743	3161	1810	169	1182
1130 Strand.....	3202	3995	170889	325413	4473	20491	14120	602	5769
1133 Hjelmeland.....	1073	1391	137638	96073	1646	6527	3755	616	2156
1134 Suldal.....	1709	2231	941077	169671	2846	17270	8870	4485	3915
1135 Sauda.....	2324	3023	289798	223709	3781	12914	7715	1240	3959
1141 Finnøy.....	1041	1361	98266	97086	1993	6349	4270	351	1728
1142 Rennesøy.....	1002	1232	86929	95768	1473	5791	3837	287	1667
1144 Kvitsøy.....	241	277	17672	21905	487	1343	923	43	377
1145 Bokn.....	253	328	23036	21953	283	1014	553	78	383
1146 Tysvær.....	2667	3343	171623	251686	3231	14778	9626	700	4452
1149 Karmøy.....	12330	14342	570141	1220570	17218	66150	42328	1998	21824
1151 Utsira.....	108	136	12874	10307	221	563	330	54	179
1154 Vindafjord.....	1809	2440	175627	167431	2411	10461	6760	697	3004

Tabell 20 (forts.). Oversikt over skattelikningen. Statsskattelikningen. Kommune. 1983. 1000 kroner
 Survey of tax assessment. Central government tax assessment. Municipality. 1983. 1000 kroner

Kommune	Antall skatt- yttere med stats- skatt	Antall skatt- yttere med felles- skatt	Netto- formue	Netto- inntekt før sær- fradrag	Sær- fradrag	Skatter			
						I alt	Inn- tekts- skatt	For- mues- skatt	Felles- skatt
12 HORDALAND.....	163554	204908	12813161	16196566	283374	1122040	775851	53772	292417
1201 Bergen.....	93829	116626	8006279	9729455	178541	777527	569338	35415	172774
1211 Etne.....	1350	1857	113346	119150	2761	5548	2975	408	2165
1214 Ølen.....	1058	1409	97198	96747	2056	5900	3806	370	1724
1216 Sveio.....	1499	1798	104249	137107	2371	5932	3198	353	2381
1219 Bømlo.....	3324	3684	191460	310868	4360	14288	8368	547	5373
1221 Stord.....	5519	6814	236838	561260	7001	37118	26263	919	9936
1222 Fitjar.....	976	1265	73832	87885	1624	4109	2244	268	1597
1223 Tysnes.....	929	1186	59921	77785	1425	3519	1844	188	1487
1224 Kvinnherad.....	4824	6031	374831	449521	7314	26247	15805	1443	8999
1227 Jondalen.....	414	560	36848	35837	858	1844	983	108	753
1228 Odda.....	3772	5097	936632	354388	6240	23930	12866	4410	6654
1231 Ullensvang.....	1442	2012	127863	111113	1898	4593	2091	405	2097
1232 Eidfjord.....	411	595	43059	36769	749	3348	1232	162	1954
1233 Ulvik.....	500	693	40556	43006	1032	2695	1301	140	1254
1234 Granvin.....	405	555	35705	33653	689	1624	902	119	603
1235 Voss.....	5556	7474	390219	490698	10315	26515	16085	1303	9127
1238 Kvam.....	3315	4393	362993	300728	5888	16959	10108	1433	5418
1241 Fusa.....	1287	1752	139859	115670	1823	6725	4034	587	2104
1242 Samnanger.....	869	1212	45482	79874	1572	3861	2261	129	1471
1243 Os.....	4541	5584	220933	442763	6136	25858	17144	975	7739
1244 Austevoll.....	1511	1681	117365	139480	2245	7552	4647	471	2434
1245 Sund.....	1513	1822	59630	143688	2144	6523	3802	204	2517
1246 Fjell.....	4221	4993	126122	412715	5126	22039	14166	395	7478
1247 Askøy.....	6718	8206	178959	642888	8688	30138	18289	592	11257
1251 Vaksdal.....	1862	2600	95165	166126	3323	8050	4463	317	3270
1252 Modalen.....	133	180	11507	13417	212	1287	730	35	522
1253 Osterøy.....	2387	3161	110344	209650	3491	8610	4533	334	3743
1256 Meland.....	1326	1681	67678	122464	1720	4846	2456	250	2140
1259 Øygarden.....	892	987	48280	79717	1258	3434	1853	202	1379
1260 Radøy.....	1553	2029	73630	141345	3031	6100	3395	224	2481
1263 Lindås.....	3671	4656	177951	333608	4776	16076	9370	619	6087
1264 Austrheim.....	990	1066	60461	93355	1110	5337	3373	307	1657
1265 Fedje.....	332	388	13965	27113	487	965	452	39	474
1266 Masfjorden.....	625	861	34001	56723	1110	2943	1474	101	1368

Tabell 20 (forts.). Oversikt over skattelikningen. Statsskattelikningen. Kommune. 1983. 1000 kroner
 Survey of tax assessment. Central government tax assessment. Municipality. 1983. 1000 kroner

Kommune	Antall skatt- ytere med stats- skatt	Antall skatt- ytere med felles- skatt	Netto- formue	Netto- inntekt før sær- fradrag	Sær- fradrag	Skatter			
						I alt	Inn- tekts- skatt	For- mues- skatt	Felles- skatt
14 SOGN OG FJORDANE.....	39728	53462	3397775	3428306	63189	172195	94444	12641	65110
1401 Flora.....	3507	4523	243606	318537	6005	16553	9851	936	5766
1411 Gulen.....	886	1240	80291	72497	1478	3150	1534	280	1336
1412 Solund.....	383	550	39909	29473	620	1176	506	116	554
1413 Hyllestad.....	597	834	43788	49293	853	2076	1026	146	904
1416 Høyanger.....	2149	2775	134356	192259	4379	9824	5817	461	3546
1417 Vik.....	997	1307	100461	82374	1388	4138	2028	311	1799
1418 Balestrand.....	701	980	78229	55184	1288	2532	1267	249	1016
1419 Leikanger.....	1130	1467	96412	102520	1944	5630	3428	329	1873
1420 Sogndal.....	2128	2885	175958	185281	2682	9608	5463	670	3475
1421 Aurland.....	798	1108	73380	72924	1260	5715	2535	242	2938
1422 Lærdal.....	942	1251	109417	77494	1419	4832	2521	495	1816
1424 Ardal.....	3029	3718	140672	286129	5172	13475	8059	500	4916
1426 Luster.....	1709	2519	206450	130956	3337	5641	2288	658	2695
1428 Askvoll.....	1158	1549	80646	95262	1716	3702	1731	238	1733
1429 Fjaler.....	1152	1635	110505	96590	2088	4375	2234	361	1780
1430 Gaular.....	954	1361	96139	80771	1767	3437	1635	347	1455
1431 Jølster.....	1060	1520	108928	83718	1791	3334	1437	377	1520
1432 Førde.....	3413	4340	302223	321086	3340	22084	14860	1440	5784
1433 Naustdal.....	920	1275	60866	77914	1403	3184	1591	193	1400
1438 Bremanger.....	1705	2341	117478	153655	2774	7473	4090	364	3019
1439 Vågsøy.....	2445	3193	208989	217690	4265	11124	6228	1035	3861
1441 Selje.....	1112	1525	81402	90035	1654	3528	1615	258	1655
1443 Eid.....	1937	2544	191564	165254	2703	8540	4762	740	3038
1444 Hornindal.....	401	609	40948	31427	473	1360	615	137	608
1445 Gloppen.....	2276	3173	241209	185059	3958	8723	4416	899	3408
1449 Stryn.....	2239	3240	233949	174924	3432	6981	2907	859	3215

Tabell 20 (forts.). Oversikt over skattelikningen. Statsskattelikningen. Kommune. 1983. 1000 kroner
 Survey of tax assessment. Central government tax assessment. Municipality. 1983. 1000 kroner

Kommune	Antall skatt- ytere med stats- skatt	Antall skatt- ytere med felles- skatt	Netto- formue	Netto- inntekt før sær- fradrag	Sær- fradrag	Skatter			
						I alt	Inn- tekts- skatt	For- mues- skatt	Felles- skatt
15 MØRE OG ROMSDAL.....	90941	115260	6938577	8365338	148508	472208	295397	26116	150695
1502 Molde.....	9510	11673	813672	908608	16210	61396	41893	3375	16128
1503 Kristiansund.....	7472	9167	465464	702975	13805	42856	28203	1918	12735
1504 Alesund.....	15032	18853	1213991	1465711	27550	99875	68564	5192	26119
1511 Vanylven.....	1316	1670	165209	117352	1839	5900	3207	582	2111
1514 Sande.....	1173	1469	74752	105185	1781	4641	2554	212	1875
1515 Herøy.....	2825	3380	147076	262070	5116	12117	7084	481	4552
1516 Ulstein.....	1973	2321	282957	202344	2297	15484	10521	1303	3660
1517 Hareid.....	1660	1960	100522	156019	3035	7668	4666	298	2704
1519 Volda.....	2935	3777	185782	262974	4878	12978	7679	566	4733
1520 Ørsta.....	3488	4586	245520	305146	6277	13350	7141	739	5470
1523 Ørskog.....	768	989	65627	68766	1271	3883	2378	253	1252
1524 Norddal.....	775	1092	93479	63620	1120	3524	1834	306	1384
1525 Stranda.....	1946	2576	158439	162800	3171	7765	4303	570	2892
1526 Stordal.....	422	556	39190	33224	548	1554	831	122	601
1528 Sykkylven.....	2651	3278	308036	257896	4339	18365	12481	1293	4591
1529 Skodje.....	1121	1430	96940	100470	1384	4405	2210	417	1778
1531 Sula.....	2538	3158	153468	228104	3614	10305	5859	477	3969
1532 Giske.....	2273	2695	127341	214510	3265	10173	6002	437	3734
1534 Haram.....	3273	3983	290125	309510	4294	17816	11229	1060	5527
1535 Vestnes.....	2421	3062	147176	211497	3736	10351	6088	470	3793
1539 Rauma.....	3344	4466	242489	300547	5292	18305	11858	877	5570
1543 Nesset.....	1138	1666	82598	92869	2072	3931	1722	288	1921
1545 Midsund.....	718	891	68125	65312	834	3343	1843	333	1167
1546 Sandøy.....	608	740	55234	55536	590	2957	1786	178	993
1547 Aukra.....	1091	1314	56702	97601	1565	4556	2661	186	1709
1548 Fræna.....	2931	3869	169772	253810	3888	10940	5734	581	4625
1551 Eide.....	1086	1421	63072	90993	1558	3937	2097	197	1643
1554 Averøy.....	1950	2448	135886	174884	2774	9134	5501	455	3178
1556 Frei.....	1517	1765	50019	143431	1498	5938	3305	109	2524
1557 Gjemnes.....	888	1240	61994	75201	1583	2896	1339	185	1372
1560 Tingvoll.....	1139	1611	77640	96136	2270	3995	1995	239	1761
1563 Sunndal.....	3149	4100	160187	294304	6125	15134	9241	485	5408
1566 Surnadal.....	2065	2862	185484	173156	3356	7402	3387	717	3298
1567 Rindal.....	837	1181	105192	67465	1225	3656	1942	363	1351
1569 Aure.....	900	1220	89818	75399	1267	3779	2050	311	1418
1571 Halså.....	647	951	71546	54190	928	2669	1406	249	1014
1572 Tustna.....	384	520	26843	31795	517	1617	934	84	599
1573 Smøla.....	977	1320	61210	83928	1636	3613	1869	208	1536

Tabell 20 (forts.). Oversikt over skattelikningen. Statsskattelikningen. Kommune, 1983. 1000 kroner
 Survey of tax assessment. Central government tax assessment. Municipality, 1983. 1000 kroner

Kommune	Antall skatt- ytere med stats- skatt	Antall skatt- ytere med felles- skatt	Netto- formue	Netto- inntekt før sær- fradrag	Sær- fradrag	Skatter			
						I alt	Inn- tekts- skatt	For- mues- skatt	Felles- skatt
16 SØR-TRØNDELAG.....	97541	129295	6130937	9278767	171189	577058	382624	24527	169907
1601 Trondheim.....	58328	74912	3702905	5845584	109701	413069	291710	16045	105314
1612 Hemne.....	1458	2024	115665	127763	2206	6709	3837	488	2384
1613 Snillfjord.....	364	546	41562	27759	663	1001	345	128	528
1617 Hitra.....	1407	1877	77233	114286	2042	4625	2233	266	2126
1620 Frøya.....	1495	1997	80718	119602	2191	4600	2151	268	2181
1621 Ørland.....	1889	2476	106446	176057	2600	9361	5827	372	3162
1622 Agdenes.....	611	888	57862	50538	1058	2691	1545	202	944
1624 Rissa.....	2251	3059	208571	189876	3687	8336	4155	712	3469
1627 Bjugn.....	1615	2202	75702	136287	2022	5198	2534	177	2487
1630 Afjord.....	1318	1717	83805	107576	1816	4419	2195	278	1946
1632 Roan.....	380	563	28306	29761	523	1126	460	94	572
1633 Osen.....	453	641	28050	36397	719	1503	743	80	680
1634 Oppdal.....	2014	3061	157253	170013	3819	7539	3659	631	3249
1635 Rennebu.....	984	1529	83201	84746	2050	4262	2070	262	1930
1636 Meldal.....	1625	2317	114989	146859	3549	7593	4507	383	2703
1638 Orkdal.....	3729	5129	224519	344533	6105	19754	12550	840	6364
1640 Røros.....	2120	3122	138871	178899	4037	8635	4784	471	3380
1644 Holtålen.....	858	1288	50238	70956	1765	2791	1337	121	1333
1648 Midtre Gauldal.....	2054	3130	138400	174626	3538	7593	3849	419	3325
1653 Melhus.....	4251	5649	228993	386810	5496	18601	10752	845	7004
1657 Skaun.....	1807	2482	89312	158343	2140	6720	3565	267	2888
1662 Klæbu.....	1423	1742	46586	129918	1651	6624	3901	185	2538
1663 Malvik.....	3409	4457	118914	324204	4792	16370	10102	518	5750
1664 Selbu.....	1346	1967	113715	116598	2391	5701	2999	430	2272
1665 Tydal.....	352	520	19121	30776	628	2237	814	45	1378
17 NORD-TRØNDELAG.....	44936	62400	3109040	4009054	71259	205169	118176	12525	74468
1702 Steinkjer.....	7862	10733	484576	709792	13136	37466	22577	1981	12908
1703 Namsos.....	4688	6216	208325	421891	8111	21472	12759	843	7870
1711 Meråker.....	1022	1486	144486	89667	1832	4511	2254	626	1631
1714 Stjørdal.....	5934	8083	322661	546372	9508	28587	17208	1184	10195
1717 Frosta.....	762	1145	72917	62579	1232	2933	1480	261	1192
1718 Leksvik.....	1163	1595	95083	99716	1491	4046	1831	406	1809
1719 Levanger.....	6040	8207	668113	566513	9319	36756	23155	3070	10531
1721 Verdal.....	4606	6300	271488	419474	6613	21944	13285	1001	7658
1723 Mosvik.....	314	466	29676	25269	668	948	332	156	460
1724 Verran.....	1157	1691	74991	102980	3040	4347	2153	281	1913
1725 Namdalseid.....	699	978	39264	56110	1043	1858	718	132	1008
1729 Inderøy.....	1820	2687	126694	161742	2438	7647	4197	491	2959
1736 Snåsa.....	892	1305	66826	72606	1204	2962	1344	252	1366
1738 Lierne.....	581	926	36215	45128	608	1672	694	102	876
1739 Røyrvik.....	266	383	41696	25667	329	1912	1188	178	546
1740 Namsskogan.....	494	697	24850	44094	687	2108	1004	91	1013
1742 Grong.....	971	1429	67551	84221	1867	4411	2424	299	1688
1743 Høylandet.....	433	648	33004	36812	602	1380	555	144	681
1744 Overhalla.....	1254	1821	78928	103106	1654	3876	1626	317	1933
1748 Fosnes.....	241	352	7752	20070	353	539	151	18	370
1749 Flatanger.....	462	695	25766	35088	536	1336	570	72	694
1750 Vikna.....	1259	1722	65532	110015	1969	5397	3149	204	2044
1751 Nærøy.....	1742	2456	109335	146750	2639	6063	2979	384	2700
1755 Leka.....	274	379	13311	23392	380	998	543	32	423

Tabell 20 (forts.). Oversikt over skattelikningen. Statsskattelikningen. Kommune. 1983. 1000 kroner
 Survey of tax assessment. Central government tax assessment. Municipality. 1983. 1000 kroner

Kommune	Antall skatt- yttere med stats- skatt	Antall skatt- yttere med felles- skatt	Netto- formue	Netto- inntekt før sær- fradrag	Sær- fradrag	Skatter			
						I alt	Inn- tekts- skatt	For- mues- skatt	Felles- skatt
18 NORDLAND.....	91046	122035	5306579	8252624	148124	430045	253462	22277	154306
1804 Bodø.....	15808	19424	911373	1555218	21771	102501	70566	4194	27741
1805 Narvik.....	7759	10674	350423	731421	17948	39984	24726	1434	13824
1811 Bindal.....	673	988	50710	55171	1147	2334	941	193	1200
1812 Sømna.....	586	897	35458	47467	922	1706	686	119	901
1813 Brønnøy.....	2271	3001	139234	196197	3513	9183	5021	567	3595
1815 Vega.....	519	746	27793	39811	739	1345	516	80	749
1816 Vevelstad.....	199	320	14347	15055	398	466	137	34	295
1818 Herøy.....	662	950	32226	54733	861	2530	1393	106	1031
1820 Alstahaug.....	3100	3782	120162	273382	4099	13169	7763	484	4922
1822 Leirfjord.....	707	1035	39408	54669	1205	1885	739	99	1047
1824 Vefsn.....	5319	7258	850682	479813	7998	27422	13867	4040	9515
1825 Grane.....	593	889	34327	50771	1007	2161	1057	112	992
1826 Hattfjellidal.....	531	829	36619	45843	675	2018	1004	130	884
1827 Dønna.....	533	789	39898	43060	787	1691	704	163	824
1828 Nesna.....	630	865	42531	55392	1001	2838	1653	161	1024
1832 Hemnes.....	1699	2540	103194	150772	3134	7319	3679	417	3223
1833 Rana.....	10413	13615	457253	996156	17559	52023	31938	1987	18098
1834 Lurøy.....	716	1051	55436	64280	910	3444	1952	284	1208
1835 Træna.....	197	239	19065	16529	344	739	370	75	294
1836 Rødøy.....	535	780	36249	43335	824	1666	696	152	818
1837 Meløy.....	2396	3267	124314	223923	3907	12753	6684	543	5526
1838 Gildeskål.....	814	1182	46945	64612	1290	2651	1221	112	1318
1839 Beiarn.....	426	674	23980	35824	734	1361	569	52	740
1840 Saltdal.....	1993	2685	89614	174640	3023	8396	4690	326	3380
1841 Fauske.....	3668	5033	174415	338130	6707	16732	9953	605	6174
1842 Skjerstad.....	416	629	23925	35360	740	1551	824	62	665
1845 Sørfold.....	1009	1358	44986	91869	1601	4418	2500	142	1776
1848 Steigen.....	1099	1500	63949	89047	1637	3364	1489	197	1678
1849 Hamarøy.....	738	1083	42810	63967	1522	2944	1537	143	1264
1850 Tysfjord.....	881	1282	31597	75633	1708	3396	1804	146	1446
1851 Lødingen.....	1166	1570	58606	108994	2387	6124	3904	235	1985
1852 Tjeldsund.....	660	901	18115	60389	996	2710	1544	61	1105
1853 Evenes.....	535	822	18627	47196	1002	2128	1173	56	899
1854 Ballangen.....	956	1449	28463	77972	2026	2513	974	65	1474
1856 Røst.....	250	387	15740	20716	367	899	465	33	401
1857 Værøy.....	317	533	20942	25785	620	1095	515	92	488
1859 Flakstad.....	606	849	51902	48252	827	1941	858	203	880
1860 Vestvågøy.....	3471	4813	198519	291104	4808	12255	6101	775	5379
1865 Vågan.....	3599	4735	199298	315975	6245	15455	8793	961	5701
1866 Hadsel.....	3349	4172	124682	286206	4874	12819	7259	427	5133
1867 Bø.....	1379	1936	73706	112018	2133	4623	2270	278	2075
1868 Øksnes.....	1769	2432	88851	146473	2939	5795	2783	351	2661
1870 Sortland.....	2864	3694	195626	256418	4072	13172	7516	998	4658
1871 Andøy.....	2636	3542	96519	244983	4129	12286	7519	340	4427
1874 Moskenes.....	599	835	54060	48063	988	2240	1109	243	888

Tabell 20 (forts.). Oversikt over skattelikningen. Statsskattelikningen. Kommune. 1983. 1000 kroner
 Survey of tax assessment. Central government tax assessment. Municipality. 1983. 1000 kroner

Kommune	Antall skatt- yttere med stats- skatt	Antall skatt- yttere med felles- skatt	Netto- formue	Netto- inntekt før sær- fradrag	Sær- fradrag	Skatter			
						I alt	Inn- tekts- skatt	For- mues- skatt	Felles- skatt
19 TROMS.....	56391	75314	3373895	5202964	92274	289444	179113	14941	95390
1901 Harstad.....	9291	11794	610601	881224	15296	53008	34084	2903	16021
1902 Tromsø.....	21354	26553	1497783	2060846	33230	137677	92910	7601	37166
1911 Kvæfjord.....	1371	1762	72561	115019	2198	4789	2489	230	2070
1913 Skånland.....	1018	1464	43027	88271	1693	3585	1844	109	1632
1915 Bjarkøy.....	281	355	18970	23904	495	984	500	59	425
1917 Ibestad.....	827	1135	51774	71124	1755	3538	2082	175	1281
1919 Gratangen.....	470	778	23005	40718	1021	1770	660	114	796
1920 Lavangen.....	329	564	18414	27490	670	1072	454	95	523
1922 Bardu.....	1563	2106	38332	142840	2112	7234	4171	108	2955
1923 Salangen.....	835	1217	39436	72207	1392	3289	1800	168	1321
1924 Målselv.....	2962	3909	139061	287031	3524	17251	11467	564	5220
1925 Sørreisa.....	1220	1662	72079	110843	2189	5240	2922	321	1997
1926 Dyrøy.....	535	774	27271	44592	1001	1930	1041	74	815
1927 Tranøy.....	656	1024	20389	54144	974	1877	811	52	1014
1928 Torsken.....	432	680	20246	36293	857	1597	856	63	678
1929 Berg.....	449	686	24318	41293	1135	2128	1270	93	765
1931 Lenvik.....	3818	5296	229577	340081	7137	16825	9856	800	6169
1933 Balsfjord.....	2152	3136	116818	182770	3168	7320	3537	382	3401
1936 Karlsøy.....	965	1425	47567	79268	1408	3328	1670	165	1493
1938 Lyngen.....	1276	1794	73581	114052	2795	4542	2213	273	2056
1939 Storfjord.....	622	1013	27131	52315	1284	1433	291	81	1061
1940 Kåfjord.....	783	1481	31776	62162	1311	772	-707	106	1373
1941 Skjervøy.....	1177	1663	43119	104075	2234	3466	1390	169	1907
1942 Nordreisa.....	1494	2139	60996	130636	2421	3966	1357	177	2432
1943 Kvænangen.....	511	902	26063	39766	974	823	-55	59	819
20 FINNMARK.....	30423	43364	1242798	2782263	49736	116016	59763	5362	50891
2001 Hammerfest.....	3461	4442	135777	325582	5705	15795	9189	688	5918
2002 Vardø.....	1502	2120	46403	136380	3072	6243	3582	212	2449
2003 Vadsø.....	2767	3611	113748	273371	3825	14421	9027	515	4879
2011 Kautokeino.....	780	1379	38992	65269	899	1487	109	108	1270
2012 Alta.....	4822	7069	202809	441613	9239	15366	6332	905	8129
2014 Loppa.....	633	944	28707	55928	949	1805	647	113	1045
2015 Hasvik.....	576	845	23864	46826	859	1233	276	85	872
2016 Sørøysund.....	885	1227	32954	75684	1260	2525	1013	141	1371
2017 Kvalsund.....	487	753	14350	42123	858	838	5	54	779
2018 Måsøy.....	955	1392	43852	81388	1011	3274	1625	141	1508
2019 Nordkapp.....	1956	2593	145808	179879	2965	9080	5137	655	3288
2020 Porsanger.....	1715	2427	37770	158771	1776	6278	3254	138	2886
2021 Karasjok.....	881	1344	33093	75810	977	2430	935	84	1411
2022 Lebesby.....	663	1056	30275	55578	1025	1904	710	128	1066
2023 Gamvik.....	650	976	20718	55516	850	2249	1127	99	1023
2024 Berlevåg.....	638	991	24015	56917	1466	2013	885	90	1038
2025 Tana.....	1031	1727	47890	88856	1758	2563	731	161	1671
2027 Nesseby.....	362	615	12570	31708	856	903	279	39	585
2028 Båtsfjord.....	1351	1870	72290	121440	1762	6781	4168	387	2226
2030 Sør-Varanger.....	4308	5983	136913	413624	8624	18828	10732	619	7477
23 KONTINENTALSOKKELEN The continental shelf..	4379	261	18915333	28941535	-	26981268	26886165	94577	526

Tabell 21. Oversikt over skattelikningen. Utlikning til folketrygden. Kommune. 1983. 1000 kroner
 Survey of tax assessment. Assessment to the National Pension Fund. Municipality. 1983. 1000 kroner

Kommune Municipality	Antall med pensjons-givende inntekt Number of persons with pension-able income	Pensjonsgivende inntekt Pensionable income			Medlemsavgifter til folketrygden Membership contribution to the National Pension Fund			
		I alt Total	Pensjons-givende lønns-inntekt (lav sats) Pension-able wages and salaries (low contribution rate)	Pensjons-givende inntekt av jordbruk og fiske (lav sats) Pension-able income from agriculture, forestry and fishing (low contribution rate)	Pensjons-givende inntekt av andre næringer (høy sats) Pension-able income from other industries (high contribution rate)	I alt Total	Pensjons-del Pension premium	Syke-del Sickness premium
01 ØSTFOLD.....	122053	10273599	9237481	322193	713925	951551	626875	324677
0101 Halden.....	13241	1092063	1001272	23161	67630	100222	66622	33600
0102 Sarpsborg.....	5902	500476	475867	393	24216	47158	30002	17156
0103 Fredrikstad.....	14030	1188577	1105204	4075	79298	111701	71690	40011
0104 Moss.....	13150	1163478	1100980	2350	60148	108141	70136	38005
0111 Hvaler.....	1305	104720	85253	9389	10078	9968	6517	3451
0113 Borge.....	5752	491108	447858	11222	32028	45392	30058	15335
0114 Varteig.....	1093	88355	78866	4987	4502	7888	5344	2545
0115 Skjeberg.....	6754	549586	497845	20517	31224	50503	33474	17030
0118 Aremark.....	780	55628	41543	8104	5981	5201	3463	1738
0119 Marker.....	1870	135862	104401	17326	14135	12776	8345	4430
0121 Rømskog.....	374	28059	22156	1863	4040	2654	1812	841
0122 Trøgstad.....	2508	200354	150925	25102	24327	18614	12565	6049
0123 Spydeberg.....	2223	196877	162865	13508	20504	18375	12373	6003
0124 Askim.....	6647	587799	527685	9973	50141	54360	36367	17993
0125 Eidsberg.....	4844	383355	318137	27408	37810	35806	23758	12047
0127 Skiptvet.....	1668	133925	103213	12965	17747	12256	8390	3866
0128 Rakkestad.....	3944	297550	222739	45857	28954	27643	18376	9267
0130 Tune.....	9624	817141	755512	7605	54024	75007	49910	25097
0131 Rolvsøy.....	2949	247404	230699	3499	13206	22427	14823	7605
0133 Kråkerøy.....	3842	332789	315543	1428	15818	30879	19993	10886
0134 Onsøy.....	6296	519600	463530	15667	40403	48530	32035	16495
0135 Råde.....	2936	250482	214600	16965	18917	23181	15454	7727
0136 Rygge.....	6448	571881	525625	15928	30328	52124	34550	17574
0137 Våler.....	1869	156787	131105	12010	13672	14290	9704	4586
0138 Hobøl.....	2004	179743	154058	10891	14794	16455	11114	5340

Tabell 21 (forts.). Oversikt over skattelikningen. Utlikning til folketrygden. Kommune. 1983. 1000 kroner
 Survey of tax assessment. Assessment to the National Pension Fund. Municipality. 1983. 1000 kroner

Kommune	Antall med pensjons-givende inntekt	Pensjonsgivende inntekt			Medlemsavgifter til folketrygden			
		I alt	Pensjons-givende lønns-inntekt (lav sats)	Pensjons-givende inntekt av jordbruk, skogbruk og fiske (lav sats)	Pensjons-givende inntekt av andre næringer (høy sats)	I alt	Pensjons-del	Syke-del
02 AKERSHUS.....	221697	22147707	20444959	270095	1432653	2041983	1333858	708120
0211 Vestby.....	5339	512055	463278	11080	37697	46105	31410	14695
0213 Ski.....	12090	1217161	1133832	11259	72070	111250	73871	37379
0214 As.....	6715	640350	593973	12039	34338	58451	38547	19904
0215 Frogn.....	5003	474176	429893	7302	36981	43864	28809	15054
0216 Nesodden.....	6279	628444	585840	2093	40511	57610	38243	19366
0217 Oppegård.....	10816	1153334	1088458	654	64222	105304	69388	35917
0219 Bærum.....	50900	5484415	5114749	8953	360713	508286	322679	185607
0220 Asker.....	22324	2421115	2271075	6260	143780	221720	142543	79177
0221 Aurskog-Høland.....	6740	555900	462070	36951	56879	51805	34713	17092
0226 Sørumsund.....	5428	499349	434353	24501	40495	46410	30918	15492
0227 Fet.....	4151	382413	350180	7807	24426	35268	23416	11852
0228 Rælingen.....	7945	797579	758775	1996	36808	72643	48209	24433
0229 Enebakk.....	3779	361417	323237	9602	28578	33032	22340	10692
0230 Lørenskog.....	13676	1385856	1319268	2591	63997	127068	83649	43419
0231 Skedsmo.....	18798	1860155	1760149	6894	93112	173289	112358	60931
0233 Nittedal.....	8493	849325	787977	5267	56081	78310	51999	26311
0234 Gjerdrum.....	1838	173964	148351	8157	17456	16324	10931	5392
0235 Ullensaker.....	9714	912673	816604	26436	69633	84744	56164	28580
0236 Nes.....	7779	669120	574443	40363	54314	61881	41235	20645
0237 Eidsvoll.....	8173	692655	613961	19024	59670	64682	42909	21773
0238 Nannestad.....	4315	370566	321697	17607	31262	34362	22969	11392
0239 Hurdal.....	1402	105685	92796	3259	9630	9575	6558	3017
03 OSLO.....	261719	25951404	24536551	18937	1395916	2451035	1538482	912552

Tabell 21 (forts.). Oversikt over skattelikningen. Utlikning til folketrygden. Kommune. 1983. 1000 kroner
 Survey of tax assessment. Assessment to the National Pension Fund. Municipality. 1983. 1000 kroner

Kommune	Antall med pensjons-givende inntekt	Pensjonsgivende inntekt			Medlemsavgifter til folketrygden			
		I alt	Pensjons-givende lønns-inntekt (lav sats)	Pensjons-givende inntekt av jordbruk, skogbruk og fiske (lav sats)	Pensjons-givende inntekt av andre næringer (høy sats)	I alt	Pensjons-del	Syke-del
04 HEDMARK.....	101331	7720512	6760417	413171	546924	704813	470179	234631
0401 Hamar.....	8811	765616	711557	745	53314	71519	46485	25034
0402 Kongsvinger.....	9481	769064	695671	20882	52511	70042	46742	23300
0412 Ringsaker.....	16213	1235578	1087788	68767	79023	112177	75168	37009
0414 Vang.....	4965	406837	364311	16040	26486	37166	24778	12388
0415 Løten.....	3670	280290	248393	15233	16664	25040	17044	7996
0417 Stange.....	9628	752569	662166	39591	50812	68259	45739	22520
0418 Nord-Odal.....	2750	210913	188024	6447	16442	19116	12982	6134
0419 Sør-Odal.....	3873	298968	258031	19739	21198	27343	18221	9122
0420 Eidskog.....	3344	236619	206144	11765	18710	21519	14463	7056
0423 Grue.....	3083	232794	186843	25210	20741	21674	14334	7340
0425 Åsnes.....	4757	354294	290072	33878	30344	32511	21734	10776
0426 Våler.....	2490	189191	161793	13110	14288	17323	11580	5743
0427 Elverum.....	9242	733829	661295	17823	54711	67208	44810	22398
0428 Trysil.....	4024	269668	231024	16187	22457	24635	16604	8030
0429 Amot.....	2540	180207	160420	7347	12440	16257	10860	5397
0430 Stor-Elvdal.....	1896	128864	113538	7396	7930	11829	7771	4058
0432 Rendalen.....	1510	88855	72857	8825	7173	8041	5404	2637
0434 Engerdal.....	1008	61463	47790	6809	6864	5608	3819	1788
0436 Tolga.....	1075	65069	46669	14911	3489	5845	3871	1974
0437 Tynset.....	3120	215313	175278	24002	16033	19595	13087	6508
0438 Alvdal.....	1477	95541	74611	14129	6801	8710	5793	2917
0439 Folldal.....	1206	77901	63210	9941	4750	7099	4676	2423
0441 Os.....	1168	71069	52932	14394	3743	6297	4214	2083
05 OPPLAND.....	98057	7284326	6250711	470519	563096	664701	446297	218400
0501 Lillehammer.....	12606	1029142	945438	15145	68559	94932	62550	32382
0502 Gjøvik.....	14228	1125642	1015911	35350	74381	103468	68662	34805
0511 Dovre.....	1823	125260	104572	12668	8020	11412	7554	3858
0512 Lesja.....	1351	84956	60844	19084	5028	7677	5092	2585
0513 SKjåk.....	1346	90187	73544	11931	4712	7975	5431	2544
0514 Lom.....	1560	96540	75472	13619	7449	8700	5893	2807
0515 Vågå.....	2055	137444	110431	17357	9656	12446	8373	4072
0516 Nord-Fron.....	3337	232335	196438	19182	16715	20626	14137	6489
0517 Sel.....	3497	249467	210516	18856	20095	22679	15379	7300
0519 Sør-Fron.....	1877	125617	102841	12076	10700	11168	7574	3594
0520 Ringebu.....	2740	183794	148689	20762	14343	16710	11226	5484
0521 Øyer.....	2421	168038	140176	15577	12285	15000	10252	4749
0522 Gausdal.....	3418	228429	186720	28508	13201	20151	13734	6417
0528 Østre Toten.....	7565	559829	462961	48504	48364	50900	34602	16298
0529 Vestre Toten.....	7178	588795	537473	22233	29089	53868	35526	18342
0532 Jevnaker.....	2862	233968	207265	6267	20436	21449	14497	6951
0533 Lunner.....	3675	326873	293067	9540	24266	29864	20126	9738
0534 Gran.....	6520	510942	421062	34541	55339	47773	32171	15601
0536 Søndre Land.....	3184	235000	207500	11109	16391	21440	14393	7047
0538 Nordre Land.....	3882	264514	217902	20660	25952	24050	16397	7653
0540 Sør-Aurdal.....	1847	114529	89566	10120	14843	10525	7239	3286
0541 Etnedal.....	953	55447	41466	7670	6311	4898	3415	1483
0542 Nord-Aurdal.....	3761	259002	211888	17908	29206	23557	16201	7356
0543 Vestre Slidre.....	1447	86923	61913	16202	8808	7881	5339	2542
0544 Øystre Slidre.....	1692	112156	85832	14316	12008	10068	6845	3223
0545 Vang.....	1032	59497	41224	11334	6939	5484	3689	1794

Tabell 21 (forts.). Oversikt over skattelikningen. Utlikning til folketrygden. Kommune. 1983. 1000 kroner
 Survey of tax assessment. Assessment to the National Pension Fund. Municipality. 1983. 1000 kroner

Kommune	Antall med pensjons-givende inntekt	Pensjonsgivende inntekt				Medlemsavgifter til folketrygden		
		I alt	Pensjons-givende lønns-inntekt (lav sats)	Pensjons-givende inntekt av jordbruk, skogbruk og fiske (lav sats)	Pensjons-givende inntekt av andre næringer (høy sats)	I alt	Pensjons-del	Syke-del
06 BUSKERUD.....	118995	10305799	9291469	230025	784305	953769	629684	324081
0602 Drammen.....	27800	2555384	2382022	6074	167288	238156	154490	83667
0604 Kongsberg.....	11516	1028008	959007	13936	55065	93746	62027	31719
0605 Ringerike.....	14094	1211028	1097517	21429	92082	112525	74052	38473
0612 Hole.....	2250	198274	169979	9799	18496	18491	12197	6294
0615 Flå.....	642	47391	38464	2452	6475	4470	3048	1422
0616 Nes.....	1904	131688	108033	6639	17016	12332	8358	3974
0617 Gol.....	2406	179390	142910	11486	24994	16965	11475	5490
0618 Hemsedal.....	989	61378	44657	9474	7247	5667	3843	1824
0619 Ål.....	2647	178127	145115	15280	17732	16460	11020	5439
0620 Hol.....	2878	208587	176571	7424	24592	19649	13045	6604
0621 Sigdal.....	2184	147145	111447	15792	19906	13962	9420	4541
0622 Krødsherad.....	1217	88303	74155	5535	8613	8108	5494	2614
0623 Modum.....	6372	496268	433879	17320	45069	45742	30596	15146
0624 Øvre Eiker.....	7377	622260	539760	22439	60061	58091	38287	19804
0625 Nedre Eiker.....	9388	841036	777104	5146	58786	77487	51646	25841
0626 Lier.....	10147	953939	855748	26219	71972	88757	58418	30338
0627 Røyken.....	7350	733821	683285	7388	43148	66268	44273	21995
0628 Hurum.....	3931	361228	334316	6053	20859	33172	21848	11324
0631 Flesberg.....	1368	101325	85874	4902	10549	9214	6327	2886
0632 Rollag.....	863	60007	50636	5137	4234	5335	3625	1710
0633 Nore og Uvdal.....	1672	101212	80990	10101	10121	9172	6195	2976
07 VESTFOLD.....	100164	8499497	7740543	182137	576817	790650	517255	273397
0702 Holmestrand.....	4696	399638	368232	7852	23554	36881	24206	12675
0703 Horten.....	6633	574189	547576	136	26477	53947	34524	19423
0705 Tønsberg.....	4661	397232	369743	181	27308	38428	23947	14481
0706 Sandefjord.....	18377	1584283	1469253	13184	101846	147142	95786	51356
0707 Larvik.....	4281	347163	320906	1061	25196	33165	21094	12071
0708 Stavern.....	1386	118534	110500	123	7911	11240	7293	3947
0711 Svelvik.....	2908	249177	229085	2686	17406	22826	15300	7526
0713 Sande.....	3461	289897	256574	11921	21402	26690	17797	8893
0714 Hof.....	1365	108272	94690	5380	8202	9843	6633	3210
0716 Våle.....	1888	154884	126554	16999	11331	14172	9474	4697
0717 Borre.....	4649	403391	371182	7257	24952	37642	24516	13126
0718 Ramnes.....	1701	133380	108292	17139	7949	12190	8070	4120
0719 Andebu.....	2349	176629	151202	9278	16149	15989	10937	5052
0720 Stokke.....	4293	349016	306638	17888	24490	31915	21327	10589
0721 Sem.....	11887	1041873	962962	18849	60062	96517	63025	33492
0722 Nøtterøy.....	9047	802308	733690	6411	62207	75384	49016	26367
0723 Tjøme.....	1833	161979	148373	1397	12209	15114	9887	5228
0725 Tjølling.....	4177	344102	310324	10341	23437	31616	21049	10568
0726 Brunlanes.....	4011	336283	296441	11572	28270	31297	20719	10578
0727 Hedrum.....	5314	433937	384617	13113	36207	39976	26810	13166
0728 Lardal.....	1247	93330	73709	9369	10252	8676	5845	2832

Tabell 21 (forts.). Oversikt over skattelikningen. Utlikning til folketrygden. Kommune. 1983. 1000 kroner
 Survey of tax assessment. Assessment to the National Pension Fund. Municipality. 1983. 1000 kroner

Kommune	Antall med pensjons-givende inntekt	Pensjonsgivende inntekt				Medlemsavgifter til folketrygden		
		I alt	Pensjons-givende lønns-inntekt (lav sats)	Pensjons-givende inntekt av jordbruk, skogbruk og fiske (lav sats)	Pensjons-givende inntekt av andre næringer (høy sats)	I alt	Pensjons-del	Syke-del
08 TELEMARK.....	84133	6953349	6341400	131371	480578	639867	422636	217229
0805 Porsgrunn.....	16003	1446100	1359485	5884	80731	133457	86974	46483
0806 Skien.....	24802	2150457	1997725	16038	136694	197977	130872	67105
0807 Notodden.....	6772	551560	501765	10358	39437	51572	33483	18089
0811 Siljan.....	1109	90065	78853	3519	7693	8170	5598	2572
0814 Bamble.....	6292	585202	550761	7678	26763	52298	35189	17109
0815 Kragerø.....	4980	398945	355060	5281	38604	37195	24674	12521
0817 Drangedal.....	2214	156037	131172	8426	16439	14378	9701	4677
0819 Nome.....	3729	291503	254279	10592	26632	26601	17716	8885
0821 Bø.....	2468	180471	154091	10446	15934	16617	11079	5538
0822 Sauherad.....	2234	156082	133823	8688	13571	14151	9580	4571
0826 Tinn.....	3853	313368	288529	5569	19270	29670	18973	10698
0827 Hjartdal.....	1012	63353	51558	7061	4734	5644	3766	1878
0828 Seljord.....	1658	110050	93068	5944	11038	10071	6768	3302
0829 Kviteseid.....	1664	106026	87541	5936	12549	9827	6576	3251
0830 Nissedal.....	758	50625	43077	3322	4226	4635	3097	1537
0831 Fyresdal.....	772	49650	41483	2868	5299	4550	3067	1482
0833 Tokke.....	1515	104650	92248	5132	7270	9476	6351	3125
0834 Vinje.....	2298	149205	126882	8629	13694	13578	9172	4406
09 AUST-AGDER.....	46682	3745188	3382586	75464	287138	344452	229357	115097
0901 Risør.....	3475	258472	230480	3995	23997	24074	15999	8075
0903 Arendal.....	6237	532448	495450	653	36345	49676	32346	17330
0904 Grimstad.....	7173	592651	531357	14279	47015	54409	36356	18053
0911 Gjerstad.....	1291	92667	81933	3876	6858	8425	5654	2770
0912 Vegårshei.....	854	59926	49638	4228	6060	5467	3720	1748
0914 Tvedestrand.....	2797	218021	193052	4592	20377	20196	13537	6660
0918 Moland.....	3620	309297	290155	3621	15521	28256	18670	9586
0919 Froland.....	1819	140495	121215	6094	13186	12906	8745	4161
0920 Øyestad.....	4260	352809	326839	4951	21019	32023	21508	10514
0921 Tromøy.....	2173	184104	172551	1433	10120	16734	11085	5649
0922 Hisøy.....	2158	192602	178112	1471	13019	17907	11645	6263
0926 Lillesand.....	3537	294160	259988	4179	29993	27495	18364	9132
0928 Birkenes.....	1941	142878	124016	5818	13044	12866	8809	4057
0929 Amlie.....	1056	72330	61851	4153	6326	6634	4458	2176
0935 Iveland.....	545	39849	35202	1973	2674	3450	2440	1010
0937 Evje og Hornnes.....	1783	135294	119782	4284	11228	12350	8331	4019
0938 Bygland.....	774	51112	44840	2466	3806	4719	3103	1616
0940 Valle.....	809	49480	41594	2951	4935	4456	2986	1470
0941 Bykle.....	380	26593	24531	447	1615	2409	1601	808

Tabell 21 (forts.). Oversikt over skattelikningen. Utlikning til folketrygden. Kommune. 1983. 1000 kroner
 Survey of tax assessment. Assessment to the National Pension Fund. Municipality. 1983. 1000 kroner

Kommune	Antall med pensjons-givende inntekt	Pensjonsgivende inntekt				Medlemsavgifter til folketrygden		
		I alt	Pensjons-givende lønns-inntekt (lav sats)	Pensjons-givende inntekt av jordbruk, skogbruk og fiske (lav sats)	Pensjons-givende inntekt av andre næringer (høy sats)	I alt	Pensjons-del	Syke-del
10 VEST-AGDER.....	72276	6012753	5470461	126637	415655	545407	363895	181510
1001 Kristiansand.....	33744	2981027	2755085	13925	212017	271645	180065	91581
1002 Mandal.....	6059	481035	442811	8352	29872	43630	29152	14477
1003 Farsund.....	4686	395877	358398	14484	22995	35905	23818	12086
1004 Flekkefjord.....	4558	352598	310642	18688	23268	32398	21258	11140
1014 Vennesla.....	5511	453920	419757	7054	27109	40970	27577	13393
1017 Songdalen.....	2358	192329	173548	6047	12734	17051	11716	5336
1018 Søgne.....	3358	290804	263907	5736	21161	26111	17807	8304
1021 Marnardal.....	1164	80283	66062	8442	5779	7160	4870	2290
1026 Aseral.....	487	31800	25948	3155	2697	2851	1908	943
1027 Audnedal.....	738	52205	42830	4244	5131	4724	3260	1464
1029 Lindesnes.....	2000	141867	119894	10663	11310	12821	8671	4149
1032 Lyngdal.....	3070	240634	211687	8626	20321	21729	14690	7039
1034 Hægebostad.....	837	50593	40655	5032	4906	4665	3076	1588
1037 Kvinesdal.....	2827	206909	186379	7773	12757	18311	12430	5881
1046 Sirdal.....	879	60872	52858	4416	3598	5436	3597	1839
11 ROGALAND.....	168200	16203063	14556307	725037	921719	1455321	942830	512487
1101 Eigersund.....	6195	547207	485846	32494	28867	49514	32606	16907
1102 Sandnes.....	21498	2159636	1990065	60037	109534	190766	123381	67385
1103 Stavanger.....	51222	5539205	5234282	22401	282522	493483	311064	182418
1106 Haugesund.....	13945	1238266	1144053	6325	87888	114753	75000	39753
1111 Sokndal.....	1754	141979	126305	8436	7238	12823	8520	4302
1112 Lund.....	1585	124712	107187	10950	6575	11194	7473	3721
1114 Bjerkreim.....	1196	93184	59017	25740	8427	8574	5742	2832
1119 Hå.....	6569	551899	430155	87909	33835	50521	33477	17044
1120 Klepp.....	6046	555439	440069	80852	34518	50726	33710	17015
1121 Time.....	6014	547215	461216	50150	35849	49820	33043	16777
1122 Gjesdal.....	3173	278955	237082	20452	21421	25217	17116	8101
1124 Sola.....	7676	886724	808337	37022	41365	77373	48351	29022
1127 Randaberg.....	3540	361494	326649	16871	17974	32122	20592	11530
1129 Forsand.....	517	39239	30587	6920	1732	3633	2294	1339
1130 Strand.....	4395	397618	363311	15281	19026	35760	23819	11941
1133 Hjelmeland.....	1452	109021	80114	19645	9262	10018	6614	3404
1134 Suldal.....	2387	187697	157196	17251	13250	17373	11365	5708
1135 Sauda.....	2900	255204	241363	3003	10838	23301	15342	7959
1141 Finnøy.....	1537	109718	68501	33082	8135	10127	6576	3551
1142 Rennesøy.....	1362	109239	78206	25748	5285	9930	6558	3371
1144 Kvitsøy.....	334	23506	18134	3471	1901	2184	1431	753
1145 Bokn.....	377	27816	21139	5472	1205	2411	1641	771
1146 Tysvær.....	3485	282975	231767	33950	17258	25528	17141	8388
1149 Karmøy.....	16270	1426715	1266634	60130	99951	129677	87234	42442
1151 Utsira.....	153	11257	6823	4144	290	1018	657	360
1154 Vindafjord.....	2618	197143	142269	37301	17573	17775	12083	5693

Tabell 21 (forts.). Oversikt over skattelikningen. Utlikning til folketrygden. Kommune. 1983. 1000 kroner
 Survey of tax assessment. Assessment to the National Pension Fund. Municipality. 1983. 1000 kroner

Kommune	Antall med pensjons-givende inntekt	Pensjonsgivende inntekt				Medlemsavgifter til folketrygden		
		I alt	Pensjons-givende lønns-inntekt (lav sats)	Pensjons-givende inntekt av jordbruk, skogbruk og fiske (lav sats)	Pensjons-givende inntekt av andre næringer (høy sats)	I alt	Pensjons-del	Syke-del
12 HORDALAND.....	210706	18287269	16904203	343519	1039547	1664854	1100446	564413
1201 Bergen.....	114119	10538242	9935368	24975	577899	967853	631504	336349
1211 Etne.....	2028	142530	116231	13014	13285	12881	8779	4102
1214 Ølen.....	1503	110179	89979	10322	9878	10018	6817	3201
1216 Sveio.....	2051	164635	144858	10035	9742	14739	9924	4815
1219 Bømlo.....	4568	361361	312882	30617	17862	32527	21645	10882
1221 Stord.....	7318	647233	608633	4803	33797	58759	38930	19829
1222 Fitjar.....	1475	111434	97825	6525	7084	9871	6763	3108
1223 Tysnes.....	1373	96082	84995	4446	6641	8782	5846	2937
1224 Kvinnherad.....	6707	530123	478715	20299	31109	47571	32168	15403
1227 Jondalen.....	634	43925	39177	2561	2187	3930	2614	1317
1228 Odda.....	4748	406436	380835	2764	22837	37309	24694	12615
1231 Ullensvang.....	2136	144976	120856	13631	10489	12654	8778	3877
1232 Eidfjord.....	589	42892	39338	961	2593	3907	2597	1311
1233 Ulvik.....	748	50355	43281	3684	3390	4600	3050	1550
1234 Granvin.....	584	40066	33446	3544	3076	3662	2437	1225
1235 Voss.....	7760	578480	508653	28980	40847	52717	35157	17560
1238 Kvam.....	4578	346757	311052	15190	20515	31278	20963	10314
1241 Fusa.....	2043	138883	121201	7974	9708	12361	8373	3988
1242 Samnanger.....	1167	95419	86689	1820	6910	8748	5850	2898
1243 Os.....	6061	529543	483861	12569	33113	47634	32217	15417
1244 Austevoll.....	2102	172330	128876	31589	11865	15187	10191	4996
1245 Sund.....	2065	178428	161566	8803	8059	15902	10737	5165
1246 Fjell.....	5688	506266	470104	9757	26405	44791	30526	14265
1247 Askøy.....	9056	785039	730291	10482	44266	70548	47734	22814
1251 Vaksdal.....	2579	193856	181301	4428	8127	17717	11582	6135
1252 Modalen.....	201	15601	12767	1121	1713	1443	948	495
1253 Osterøy.....	3429	261014	233115	10180	17719	23464	15939	7525
1256 Meland.....	1896	153882	139953	5515	8414	13663	9309	4354
1259 Øygarden.....	1301	93715	78540	9998	5177	8437	5621	2816
1260 Radøy.....	2231	170514	150143	11223	9148	15180	10239	4942
1263 Lindås.....	5240	425136	388071	12432	24633	37621	25764	11857
1264 Austrheim.....	1321	109983	103520	2129	4334	9891	6562	3330
1265 Fedje.....	455	33570	29378	3410	782	2951	1988	963
1266 Masfjorden.....	952	68384	58703	3738	5943	6258	4200	2058

Tabell 21 (forts.). Oversikt over skattelikningen. Utlikning til folketrygden. Kommune. 1983. 1000 kroner
 Survey of tax assessment. Assessment to the National Pension Fund. Municipality. 1983. 1000 kroner

Kommune	Antall med pensjons-givende inntekt	Pensjonsgivende inntekt			Medlemsavgifter til folketrygden			
		I alt	Pensjons-givende lønns-inntekt (lav sats)	Pensjons-givende inntekt av jordbruk, skogbruk og fiske (lav sats)	Pensjons-givende inntekt av andre næringer (høy sats)	I alt	Pensjons-del	Syke-del
14 SOGN OG FJORDANE.....	57424	4151610	3525134	367485	258991	371510	250320	121192
1401 Flora.....	4860	384848	345021	16286	23541	34756	23330	11427
1411 Gulen.....	1409	89363	70787	12284	6292	8049	5388	2662
1412 Solund.....	619	36405	24256	8884	3265	3317	2225	1092
1413 Hyllestad.....	798	62189	51854	5385	4950	5654	3848	1805
1416 Høyanger.....	2752	214451	197976	8504	7971	19580	12788	6792
1417 Vik.....	1438	98861	81719	11054	6088	8798	5915	2883
1418 Balestrand.....	1044	64585	53847	6682	4056	5773	3825	1948
1419 Leikanger.....	1565	120329	106143	8288	5898	10784	7176	3608
1420 Sogndal.....	3151	228384	197946	11554	18884	20387	14018	6369
1421 Aurland.....	1088	84615	75075	4381	5159	7837	5138	2699
1422 Lærdal.....	1312	93514	80202	8232	5080	8386	5566	2821
1424 Ardal.....	3653	326692	315821	1325	9546	29347	19529	9819
1426 Luster.....	2648	166605	135601	19048	11956	14637	9959	4677
1428 Askvoll.....	1890	119615	86364	24617	8434	10774	7250	3524
1429 Fjaler.....	1881	117287	96083	11840	9364	10522	7064	3458
1430 Gaular.....	1475	98577	75575	15856	7146	8774	5971	2803
1431 Jølster.....	1634	104473	82580	15340	6553	9164	6241	2923
1432 Førde.....	4643	388487	353354	12152	22981	34346	23440	10905
1433 Naustdal.....	1393	102976	87417	9790	5769	8895	6159	2736
1438 Bremanger.....	2670	184796	151158	25025	8613	16510	11010	5500
1439 Vågsøy.....	3424	259233	207497	31781	19955	23515	15866	7649
1441 Selje.....	1828	115878	83451	26226	6201	10208	6892	3316
1443 Eid.....	2737	200061	169298	14271	16492	18073	12209	5865
1444 Hornindal.....	658	40612	32753	5033	2826	3537	2397	1140
1445 Gloppen.....	3400	224430	177015	30403	17012	20193	13593	6600
1449 Stryn.....	3454	224344	186341	23044	14959	19694	13523	6171

Tabell 21 (forts.). Oversikt over skattelikningen. Utlikning til folketrygden. Kommune. 1983. 1000 kroner
 Survey of tax assessment. Assessment to the National Pension Fund. Municipality. 1983. 1000 kroner

Kommune	Antall med pensjonsgivende inntekt	Pensjonsgivende inntekt			Medlemsavgifter til folketrygden			
		I alt	Pensjonsgivende lønnsinntekt (lav sats)	Pensjonsgivende inntekt av jordbruk, skogbruk og fiske (lav sats)	Pensjonsgivende inntekt av andre næringer (høy sats)	I alt	Pensjonsdel	Sykedel
15 MØRE OG ROMSDAL.....	125516	9776033	8490359	711460	574214	883762	589781	293981
1502 Molde.....	11909	1037307	963872	15448	57987	93770	62715	31055
1503 Kristiansund.....	9387	782596	727859	9139	45598	72732	47205	25528
1504 Alesund.....	18942	1623297	1474410	37724	111163	149282	98667	50615
1511 Vanylven.....	1941	139082	106370	24758	7954	12402	8343	4059
1514 Sande.....	1783	129215	100998	22724	5493	11475	7697	3778
1515 Herøy.....	4183	323779	237626	67781	18372	28415	19362	9053
1516 Ulstein.....	2721	218417	197788	8827	11802	19745	13172	6573
1517 Hareid.....	2283	177675	153738	13797	10140	16157	10732	5425
1519 Volda.....	4321	316113	282524	15757	17832	28399	18999	9400
1520 Ørsta.....	5178	370829	316031	34176	20622	32853	22235	10618
1523 Ørskog.....	1069	80023	69067	4529	6427	7295	4923	2372
1524 Norddal.....	1215	75365	58551	11627	5187	6829	4530	2299
1525 Stranda.....	2629	188710	166253	12332	10125	16906	11361	5545
1526 Stordal.....	564	38215	32413	2468	3334	3502	2344	1158
1528 Sykkylven.....	3684	278305	250685	11813	15807	24893	16787	8106
1529 Skodje.....	1586	125055	111315	5385	8355	11189	7646	3543
1531 Sula.....	3598	277265	243552	15437	18276	24725	16717	8008
1532 Giske.....	3262	257685	235557	9167	12961	23029	15475	7554
1534 Haram.....	4611	367339	296014	54369	16956	32750	21958	10792
1535 Vestnes.....	3345	254307	221588	17468	15251	23075	15461	7614
1539 Rauma.....	4465	345309	298936	24504	21869	31546	20852	10695
1543 Nesset.....	1718	116002	96074	12267	7661	10447	6984	3463
1545 Midsund.....	1083	79627	59001	17566	3060	7096	4752	2344
1546 Sandøy.....	915	65361	52990	10273	2098	5821	3856	1964
1547 Aukra.....	1633	122287	101682	14273	6332	10832	7355	3477
1548 Fræna.....	4434	332330	254429	56429	21472	29452	20226	9226
1551 Eide.....	1592	113537	92251	11474	9812	10236	7017	3219
1554 Averøy.....	2858	209556	163917	36180	9459	18880	12566	6314
1556 Frei.....	2095	178429	162874	4987	10568	16104	10885	5219
1557 Gjemnes.....	1410	95130	74552	14209	6369	8494	5740	2753
1560 Tingvoll.....	1745	117675	97962	11431	8282	10703	7127	3577
1563 Sunndal.....	4173	341248	313989	12838	14421	30961	20434	10527
1566 Surnadal.....	3112	210788	180783	17748	12257	19008	12643	6365
1567 Rindal.....	1245	79080	57418	17086	4576	7216	4705	2512
1569 Aure.....	1500	95353	76497	13045	5811	8462	5649	2812
1571 Halså.....	1103	67432	55150	8496	3786	5971	4014	1957
1572 Tustna.....	613	40210	30900	6245	3065	3630	2384	1246
1573 Smøla.....	1611	106100	74743	27683	3674	9480	6263	3216

Tabell 21 (forts.). Oversikt over skattelikningen. Utlikning til folketrygden. Kommune. 1983. 1000 kroner
 Survey of tax assessment. Assessment to the National Pension Fund. Municipality. 1983. 1000 kroner

Kommune	Antall med pensjons-givende inntekt	Pensjonsgivende inntekt			Medlemsavgifter til folketrygden			
		I alt	Pensjons-givende lønns-inntekt (lav sats)	Pensjons-givende inntekt av jordbruk, skogbruk og fiske (lav sats)	Pensjons-givende inntekt av andre næringer (høy sats)	I alt	Pensjons-del	Syke-del
16 SØR-TRØNDELAG.....	130104	10873701	9918972	429110	525619	987582	653282	334299
1601 Trondheim.....	72452	6614120	6292132	32062	289926	605075	396530	208545
1612 Hemne.....	2221	159424	138015	10722	10687	14283	9648	4635
1613 Snillfjord.....	640	34186	24163	7856	2167	3092	2032	1060
1617 Hitra.....	2261	146696	124571	14054	8071	13040	8809	4230
1620 Frøya.....	2377	153086	124610	19960	8516	13669	9233	4435
1621 Ørland.....	2611	212451	181790	21419	9242	19054	12756	6297
1622 Agdenes.....	993	63301	45702	13677	3922	5647	3817	1831
1624 Rissa.....	3253	232549	179738	39432	13379	20828	14008	6821
1627 Bjugn.....	2514	177184	146010	20090	11084	15732	10767	4964
1630 Afjord.....	2013	133947	102968	24155	6824	11867	8036	3831
1632 Roan.....	650	39540	28060	8840	2640	3525	2381	1145
1633 Osen.....	729	47207	32456	13016	1735	4155	2792	1363
1634 Oppdal.....	3227	216249	176040	25059	15150	19376	13130	6246
1635 Rennebu.....	1571	102923	82002	14946	5975	9359	6159	3200
1636 Meldal.....	2326	171295	145082	15745	10468	15520	10300	5220
1638 Orkdal.....	5215	414158	366576	22295	25287	37738	25044	12694
1640 Røros.....	3079	216226	188381	13697	14148	19668	13126	6542
1644 Holtålen.....	1294	90170	77528	7937	4705	8040	5394	2646
1648 Midtre Gauldal.....	3238	216406	176656	26514	13236	19652	13089	6563
1653 Melhus.....	5852	483935	422226	33848	27861	43546	29397	14149
1657 Skaun.....	2664	205868	177624	17538	10706	18203	12406	5796
1662 Klæbu.....	1806	160312	151950	3737	4625	14257	9563	4695
1663 Malvik.....	4515	403182	384124	5199	13859	35972	24054	11919
1664 Selbu.....	2059	141575	117189	14704	9682	12861	8563	4297
1665 Tydal.....	544	37711	33379	2608	1724	3423	2248	1175
17 NORD-TRØNDELAG.....	65562	4955789	4196322	468070	291397	446033	299895	146142
1702 Steinkjer.....	11124	871299	753278	71206	46815	78235	52649	25586
1703 Namsos.....	6278	513385	476199	12054	25132	46255	30958	15297
1711 Meråker.....	1426	104490	93137	4401	6952	9668	6339	3329
1714 Stjørdal.....	8475	678018	590576	47905	39537	61053	41148	19906
1717 Frosta.....	1221	78453	50946	21305	6202	7138	4753	2385
1718 Leksvik.....	1878	127387	109848	10545	6994	11308	7635	3673
1719 Levanger.....	8545	686714	579547	67294	39873	61492	41341	20151
1721 Verdal.....	6563	517885	436667	52464	28754	46612	31314	15298
1723 Mosvik.....	495	30642	24594	4854	1194	2719	1810	909
1724 Verran.....	1641	118557	109877	4939	3741	10858	7023	3835
1725 Namdalseid.....	1078	72688	51642	16098	4948	6471	4442	2030
1729 Inderøy.....	2792	209207	169287	29864	10056	18543	12581	5962
1736 Snåsa.....	1356	91492	71778	14320	5394	8157	5541	2616
1738 Lierne.....	987	60125	45729	7854	6542	5462	3760	1703
1739 Røyrvik.....	415	29778	26539	2238	1001	2645	1742	903
1740 Namsskogan.....	762	54236	49486	1763	2987	4848	3274	1575
1742 Grong.....	1448	103007	83268	10364	9375	9503	6350	3153
1743 Høylandet.....	742	49313	36185	8466	4662	4403	3042	1361
1744 Overhalla.....	1882	136647	110788	15174	10685	12275	8436	3838
1748 Fosnes.....	437	26851	19237	5976	1638	2375	1629	746
1749 Flatanger.....	781	47458	36825	7072	3561	4275	2895	1380
1750 Vikna.....	1990	135406	101196	23451	10759	12463	8284	4179
1751 Nærøy.....	2798	183768	148588	23153	12027	16604	11158	5446
1755 Leka.....	448	28983	21105	5310	2568	2671	1791	881

Tabell 21 (forts.). Oversikt over skattelikningen. Utlikning til folketrygden. Kommune. 1983. 1000 kroner
 Survey of tax assessment. Assessment to the National Pension Fund. Municipality. 1983. 1000 kroner

Kommune	Antall med pensjons-givende inntekt	Pensjonsgivende inntekt			Medlemsavgifter til folketrygden			
		I alt	Pensjons-givende lønns-inntekt (lav sats)	Pensjons-givende inntekt av jordbruk, skogbruk og fiske (lav sats)	Pensjons-givende inntekt av andre næringer (høy sats)	I alt	Pensjons-del	Syke-del
18 NORDLAND.....	129679	10058052	8895439	579286	583327	912517	608867	303646
1804 Bodø.....	20049	1821454	1713350	16189	91915	165616	109646	55970
1805 Narvik.....	10068	848589	796567	3940	48082	78384	51417	26968
1811 Bindal.....	1194	69768	58823	5984	4961	6330	4227	2104
1812 Sømna.....	1030	67324	48933	13974	4417	5896	4075	1821
1813 Brønnøy.....	3457	248851	209539	20621	18691	22557	15267	7289
1815 Vega.....	903	53294	38738	12135	2421	4688	3167	1521
1816 Vevelstad.....	385	20412	15178	4228	1006	1807	1212	595
1818 Herøy.....	1170	70134	50980	13053	6101	6375	4291	2084
1820 Alstahaug.....	4082	330597	296860	14029	19708	30227	20131	10097
1822 Leirfjord.....	1182	76536	62969	8569	4998	6778	4658	2120
1824 Vefsn.....	7299	594346	540373	11954	42019	53933	36475	17457
1825 Grane.....	928	64151	56753	3912	3486	5810	3869	1942
1826 Hattfjelldal.....	924	58612	46621	7790	4201	5265	3569	1696
1827 Dønna.....	1013	59592	44551	11923	3118	5202	3531	1670
1828 Nesna.....	1054	68858	59030	5881	3947	6222	4155	2066
1832 Hemnes.....	2481	181847	159119	12211	10517	16737	11027	5710
1833 Rana.....	13700	1180822	1109555	13411	57856	107301	71408	35893
1834 Lurøy.....	1325	82819	57563	16145	9111	7521	5048	2473
1835 Træna.....	283	19671	12348	6019	1304	1812	1203	609
1836 Rødøy.....	978	56921	39902	11185	5834	5172	3507	1665
1837 Meløy.....	3563	269945	233638	20937	15370	24621	16325	8296
1838 Gildeskål.....	1331	83243	71245	6996	5002	7485	5008	2477
1839 Beiarn.....	771	48659	39102	5656	3901	4353	2970	1383
1840 Saltdal.....	2666	212415	196673	5193	10549	19224	12807	6417
1841 Fauske.....	4790	401724	375125	6875	19724	36772	24312	12459
1842 Skjerstad.....	724	45438	38642	4322	2474	4081	2723	1358
1845 Sørfold.....	1476	111463	103935	3592	3936	10005	6631	3374
1848 Steigen.....	1828	115799	88280	19968	7551	10396	7031	3366
1849 Hamarøy.....	1101	77861	67081	5155	5625	7133	4712	2420
1850 Tysfjord.....	1344	94499	87423	1924	5152	8671	5717	2954
1851 Lødingen.....	1716	127718	111065	8651	8002	11786	7735	4051
1852 Tjeldsund.....	1003	76212	69683	2842	3687	6831	4594	2237
1853 Evenes.....	830	60132	54654	1789	3689	5411	3617	1794
1854 Ballangen.....	1463	101131	90580	4258	6293	9102	6149	2952
1856 Røst.....	462	28780	19847	7888	1045	2494	1672	821
1857 Værøy.....	580	35248	23905	8567	2776	3112	2136	976
1859 Flakstad.....	1011	62503	39150	18868	4485	5570	3790	1780
1860 Vestvågøy.....	5475	375869	295987	53331	26551	33744	22883	10861
1865 Vågan.....	5297	385754	316806	39841	29107	35065	23514	11550
1866 Hadsel.....	4619	350530	311894	18370	20266	31872	21280	10593
1867 Bø.....	2234	143699	110718	26267	6714	12773	8558	4215
1868 Øksnes.....	2850	192357	144160	37797	10400	16946	11550	5396
1870 Sortland.....	4267	318119	285535	12359	20225	28599	19321	9278
1871 Andøy.....	3839	303299	263332	25070	14897	27367	18316	9050
1874 Moskenes.....	934	61057	39227	19617	2213	5471	3633	1838

Tabell 21 (forts.). Oversikt over skattelikningen. Utlikning til folketrygden. Kommune. 1983. 1000 kroner
 Survey of tax assessment. Assessment to the National Pension Fund. Municipality. 1983. 1000 kroner

Kommune	Antall med pensjons-givende inntekt	Pensjonsgivende inntekt				Medlemsavgifter til folketrygden		
		I alt	Pensjons-givende lønns-inntekt (lav sats)	Pensjons-givende inntekt av jordbruk, skogbruk og fiske (lav sats)	Pensjons-givende inntekt av andre næringer (høy sats)	I alt	Pensjons-del	Syke-del
19 TROMS.....	81348	6492485	5737601	384783	370101	581096	392072	189024
1901 Harstad.....	12271	1051315	969115	19473	62727	95898	63936	31962
1902 Tromsø.....	28512	2511662	2281707	89300	140655	225123	151570	73553
1911 Kvæfjord.....	1954	145845	133624	6800	5421	12870	8680	4190
1913 Skånland.....	1566	113909	104128	3578	6203	10235	6907	3328
1915 Bjarkøy.....	431	28382	23562	3594	1226	2552	1673	878
1917 Ibestad.....	1283	84782	68589	13034	3159	7553	5004	2549
1919 Gratangen.....	795	58527	52114	3707	2706	5128	3479	1649
1920 Lavangen.....	551	37533	32850	1644	3039	3356	2320	1036
1922 Bardu.....	2187	184297	170078	5596	8623	16208	11132	5076
1923 Salangen.....	1253	93600	84325	4671	4604	8271	5621	2649
1924 Målselv.....	4215	355468	327313	11479	16676	31850	21425	10426
1925 Sørreisa.....	1781	139610	122994	6364	10252	12643	8572	4071
1926 Dyrøy.....	891	59921	49338	6500	4083	5279	3637	1642
1927 Tranøy.....	1192	76870	66276	6395	4199	6651	4609	2042
1928 Torsken.....	781	48604	36004	10208	2392	4266	2879	1387
1929 Berg.....	725	49861	37273	9936	2652	4530	2983	1548
1931 Lenvik.....	5823	440451	364069	46439	29943	38804	26530	12273
1933 Balsfjord.....	3518	243874	192121	34886	16867	21747	14873	6874
1936 Karlsøy.....	1801	113171	78059	29186	5926	9798	6745	3053
1938 Lyngen.....	1990	134802	106316	21094	7392	12108	8113	3996
1939 Storfjord.....	1021	68627	61500	4756	2371	6021	4067	1955
1940 Kåfjord.....	1547	93273	84448	5849	2976	7867	5489	2397
1941 Skjervøy.....	1892	129054	100008	21453	7593	11742	7799	3943
1942 Nordreisa.....	2455	173042	144029	13593	15420	15626	10661	4965
1943 Kvænangen.....	913	56005	47761	5248	2996	4950	3368	1582
20 FINNMARK.....	44346	3425410	3008244	215441	201725	311908	207570	104335
2001 Hammerfest.....	4416	389713	353030	14308	22375	35790	23687	12102
2002 Vardø.....	2134	155963	142106	7064	6793	14417	9351	5066
2003 Vadsø.....	3538	324729	301074	7556	16099	29686	19601	10085
2011 Kautokeino.....	1575	91505	73295	14094	4116	8049	5399	2650
2012 Alta.....	7118	556766	487854	20819	48093	50791	34589	16202
2014 Loppa.....	1106	72900	55531	12244	5125	6586	4442	2144
2015 Hasvik.....	964	62021	50680	9083	2258	5492	3665	1827
2016 Sørøysund.....	1336	97088	89356	10312	6420	8739	5905	2833
2017 Kvalsund.....	829	56362	49219	4879	2264	4969	3360	1609
2018 Måsøy.....	1496	102618	76636	22067	3915	9234	6127	3107
2019 Nordkapp.....	2706	212296	175318	24795	12183	19463	12806	6657
2020 Porsanger.....	2549	202022	181285	8356	12381	18149	12299	5850
2021 Karasjøk.....	1438	99995	87361	8429	4205	8862	5968	2894
2022 Lebesby.....	1175	73110	60443	6739	5928	6650	4465	2185
2023 Gamvik.....	966	68580	56035	8069	4476	6351	4193	2158
2024 Berlevåg.....	915	68458	58941	6434	3083	6311	4118	2193
2025 Tana.....	1797	120180	99307	10485	10388	10827	7350	3477
2027 Nesseby.....	611	40212	35032	3500	1680	3615	2386	1229
2028 Båtsfjord.....	1910	143630	126003	9156	8471	13140	8543	4597
2030 Sør-Varanger.....	5767	487262	458738	7052	21472	44787	29316	15470
23 KONTINENTALSOKKELEN The continental shelf.....	274	36896	36896	-	-	3217	2060	1157

Oversikt over de enkelte skatter og reglene for skatteberegning i 1983

1. KOMMUNE- OG FYLKESKATT

1.1. Formuesskatt til kommunene

Formuesskatt til kommunene blir utliknet på forskuddspliktige skattytere og etterskuddspliktige skattytere unntatt (hovedsakelig) innenlandske aksjeselskaper og rederier. Formuesskatten beregnes på grunnlag av nettoformue ved kommuneskattelikningen.

Forskuddspliktige skattytere i skatteklassene 1 og 2 får et fradrag i nettoformuen på 60 000 kroner før formuesskatten beregnes. Andre skattytere får ikke slikt fradrag.

Formuesskatten blir liknet ut med en fast prosent av formuen. For boligselskaper, gjensidige forsikringsselskaper og sparebanker er den høyest tillatte satsen 0,5 prosent, mens maksimalsatsen for andre skattytere er 1,0 prosent. Alle kommuner nytter maksimalsatsene. Det svares ikke formuesskatt til kommunene av formue som kommer inn under lov av 1975 om skattlegging av undersjøiske petroleumsforekomster mv. (petroleumsskatteloven).

Sparebanker og andelsmeierier ble skattlagt for formue til kommuner og fylker fra 1983.

1.2. Inntektsskatt til kommunene og fylkene

Inntektsskatt til kommunene og fylkene blir beregnet med faste prosenter av skattbar inntekt ved kommuneskattelikningen (dvs. nettoinntekt minus eventuelt klassefradrag). For forskuddspliktige og etterskuddspliktige er den maksimale skattesatsen 13,5 prosent for kommunene og 7,5 prosent for fylkene, og alle kommuner og fylker nytter maksimalsatsen. For sjøfolk er den kommunale satsen 15 prosent. Sjøfolk svarer ikke skatt til fylkeskommunen. Ved fastsettelsen av skattbar inntekt ved kommuneskattelikningen får forskuddspliktige skattytere et klassefradrag i årsinntekten på 11 300 kroner i skatteklasse 1 og 22 600 kroner i skatteklasse 2. Sjøfolk får et klassefradrag i månedsinntekten på 1 130 kroner i skatteklasse 1 og 2 260 kroner i skatteklasse 2. For andre skattytere gis ikke klassefradrag.

Sparebanker og andelsmeierier ble skattlagt for inntekt til kommunene og fylkene fra 1983.

Inntektsskatt til kommunene og fylkene for forskuddspliktige skattytere er i statistikken redusert med de andelene av skattefradrag som skal belastes kommunene og fylkene.

Det svares ikke inntektsskatt til kommunene og fylkene av inntekt som kommer inn under petroleumsskatteloven.

2. STATSSKATT

2.1. Formuesskatt til staten

Formuesskatt til staten utliknes på forskuddspliktige skattytere og aksjeselskaper. Beregningsgrunnlaget er nettoformue ved statsskattelikningen.

Forskuddspliktige skattytere får et fradrag i nettoformuen på 100 000 kroner i skatteklassene 0 og 1 og 125 000 kroner i skatteklasser 2 før skatten beregnes.

Ved beregningen nyttes følgende satser:

0,3	prosent	av de første	100 000	kroner
0,7	"	"	"	neste 200 000 "
1,0	"	"	"	300 000 "
1,4	"	"		det overskytende beløp

Forskuddspliktige skattytere med formue som kommer inn under petroleumsskatteloven, svarer dessuten 1 prosent skatt av denne formuen. Formuen ansettes med utgangspunkt i de regler som gjelder for beregning av formuesskatt til kommunene.

For aksjeselskaper samt utenlandske selskaper er skattesatsen 0,5 prosent. For rederiselskaper, aksjebanker og forsikringsselskaper er satsen 0,2 prosent. For selskaper som eier borefartøyer, samt annen formue som ikke har tilknytning til rederivirksomhet, er satsen 0,5 prosent. Formuer under 10 000 kroner er skattefrie. Andre etterskuddspliktige er fritatt for formuesskatt til staten.

2.2. Inntektsskatt til staten

Grunnlaget for denne skatten er nettoinntekt ved statsskattelikningen. Forskuddspliktige skattytere i skatteklassene 0, 1 og 2 får et fradrag i årlig nettoinntekt på henholdsvis 1 500 kroner, 42 000 kroner og 78 000 kroner før skatten beregnes.

Ved beregningen nyttes følgende satser:

	Klasse 0 og 1	Klasse 2
4 prosent av de første	38 000 kroner	26 000 kroner
9 " " " " neste	15 000 "	16 000 "
15 " " " "	11 000 "	11 000 "
21 " " " "	11 000 "	11 000 "
26 " " " "	22 000 "	22 000 "
31 " " " "	33 000 "	33 000 "
36 " " " "	92 000 "	93 000 "
41 " "	overskytende beløp	

For etterskuddspliktige blir skatten beregnet på grunnlag av følgende satser:

Skattytergruppe:

Aksjeselskaper, utenlandske
selskaper, gjensidige
livsforsikringsselskaper,
rederier, aksjefond,
oljeutvinningselskaper

27,8 prosent av nettoinntekt

Innkjøps- og forbruksforeninger,
andelsmeierier

11	"	"	de første 10 000 kroner
16	"	"	" neste 20 000 "
26	"	"	" " 30 000 "
31	"	"	" " 50 000 "
36	"	"	" " 50 000 "
41	"	"	overskytende beløp

Boligselskaper

16 " " nettoinntekt

Gjensidige skadeforsikringsselskaper
o.l.

7	"	"	de første 5 000 kroner
13	"	"	" neste 10 000 "
19	"	"	" " 10 000 "
25	"	"	" " 25 000 "
27,8	"	"	overskytende beløp

Andre etterskuddspliktige

0	"	"	de første 1 500 kroner
4	"	"	" neste 38 000 "
9	"	"	" " 15 000 "
15	"	"	" " 11 000 "
21	"	"	" " 11 000 "
26	"	"	" " 22 000 "
31	"	"	" " 33 000 "
36	"	"	" " 92 000 "
41	"	"	overskytende beløp

Kraftselskaper, sparebanker, aksjebanker og forsikringsselskaper og konsignasjonslagre betaler ikke inntektsskatt til staten.

Forskuddspliktige og etterskuddspliktige skattytere med inntekt som kommer inn under petroleumsskatteloven, svarer dessuten 23 prosent skatt av denne inntekten. Inntekten ansettes med utgangspunkt i de regler som gjelder for beregning av inntektsskatt til kommunene. Det svares også en særskatt til staten på 35 prosent av inntekt som faller inn under petroleumsskatteloven. Denne inntekten ansettes etter spesielle regler.

Sjøfolk i skatteklassene 1 og 2 får et fradrag i månedlig nettoinntekt på henholdsvis 4 200 kroner og 7 800 kroner før statsskatten beregnes. Ved beregningen nyttes følgende satser pr. måned:

	Klasse 1	Klasse 2
4 prosent av de første	3 800 kroner	2 600 kroner
9 " " " neste	1 500 "	1 400 "
15 " " " "	1 100 "	1 200 "
21 " " " "	1 100 "	1 300 "
26 " " " "	2 200 "	2 200 "
31 " "	overskytende beløp	

Inntektsskatt til staten for forskuddspliktige og sjøfolk er i statistikken redusert med den andel av skattefradrag som skal belastes staten.

2.3. Fellesskatt til skattefordelingsfondet

Fellesskatten utliknes på forskuddspliktige og etterskuddspliktige skattytere (unntatt boligselskaper) med 2 prosent av skattbar inntekt ved kommuneskattelikningen.

Fellesskatten for forskuddspliktige er redusert med en andel av skattefradrag som skal belastes skattefordelingsfondet.

Fellesskatten for sjøfolk er oppgitt med bruttobeløp, dvs. uten at fradrag for sjøfolk som seiler i utenriksfart (oppgitt til 26,3 mill. kr i 1983) er trukket fra.

3. TRYGDEAVGIFTER

Medlemsavgifter til folketrygden beregnes for forskuddspliktige skattytere og sjøfolk. Medlemsavgiftene omfatter en pensjonsdel og en sykedel.

3.1. Pensjonsdelen

For forskuddspliktige skattytere regnes pensjonsdelen av medlemsavgiftene ut på grunnlag av pensjonsgivende inntekt. Det beregnes ikke pensjonsdel på inntekt under 14 000 kroner. Øvre grense (12G) er 267 900 kroner. Grunnbeløpet i folketrygden (G) utgjorde 22 333 kroner i 1983. Pensjonsdelen av medlemsavgiftene beregnes med forskjellige satser for ulike deler av den pensjonsgivende inntekten. Satsen er 5,9 prosent for inntekt av arbeid i og utenfor tjenesteforhold og for inntekt av selvstendig næringsvirksomhet i jordbruk, skogbruk og fiske, og 10,8 prosent for inntekt av annen selvstendig næringsvirksomhet.

For sjøfolk beregnes pensjonsdelen av bruttoinntekt om bord med en sats på 6,0 prosent.

3.2. Sykedelen

Sykedelen av medlemsavgiftene beregnes av nettoinntekt ved statsskattelikningen for forskuddspliktige skattytere og av bruttoinntekt om bord for sjøfolk, redusert med respektive klassefradrag ved kommuneskattelikningen. For forskuddspliktige beregnes sykedelen med 4,4 prosent av årlig nettoinntekt redusert med 11 300 kroner i skatteklasser 1 og 22 600 kroner i skatteklasser 2. For sjøfolk i innenriks- og utenriksfart beregnes denne avgiften med 3,9 prosent av månedlig skattepliktig bruttoinntekt redusert med 1 130 kroner i skatteklasser 1 og 2 260 kroner i skatteklasser 2. Sykedelen av medlemsavgiftene for forskuddspliktige er i statistikken redusert med den andel av skattefradrag som skal belastes folketrygden.

4. FRADRAG, NEDSETTELSE OG KORREKSJONER I SKATT

4.1. Forsørgerfradrag

Dette fradraget gis forsørgere av barn under 20 år. Fradraget blir etter hovedregelen gitt med 1 320 kroner for hvert barn under 16 år og med 1 830 kroner for hvert forsørget barn i alderen 16-19 år.

Hvis forsørgerfradraget er større enn samlet formues- og inntektsskatt og medlemsavgift til folketrygden, blir den overskytende del av fradraget utbetalt til forsørgeren. Sjøfolk gis et månedlig forsørgerfradrag på 132 kroner for hvert barn under 16 år og 183 kroner for hvert forsørget barn i alderen 16-19 år.

Forsørgerfradraget for forskuddspliktige og sjøfolk er belastet inntektsskatt til staten.

4.2. Fradrag for bankinnskudd og livsforsikringspremie

For forskuddspliktige utgjør dette fradraget 40 prosent av det beløp skattyteren i løpet av inntektsåret betaler i livsforsikringspremie eller som spareinnskudd med en viss bindingstid. Fradraget er begrenset oppad til 1 600 kroner i skatteklasser 1 og 3 200 kroner i skatteklasser 2. For sjøfolk blir dette fradraget etter bestemte regler gitt månedsvis, maksimum 160 kroner i skatteklasser 1 og 320 kroner i skatteklasser 2.

Skattefradraget er for forskuddspliktige trukket fra inntektsskattene til kommune, fylke og stat og medlemsavgiftene til folketrygden forholdsmessig på kommunenivå. For sjøfolk er fradraget trukket fra i statsskatten.

4.3. Aksjesparing med skattefradrag

For forskuddspliktige og sjøfolk utgjør dette fradraget 40 prosent av det beløpet skattyteren i løpet av inntektsåret setter inn i aksjefond. Fradraget er begrenset oppad til 800 kroner i skatteklasser 1 og 1 600 kroner i skatteklasser 2. Skattefradraget er for forskuddspliktige trukket fra inntektsskatt til kommune, fylke og stat og medlemsavgift til folketrygden forholdsmessig på kommunenivå.

4.4. Nedsettelse etter 80-prosentregelen

For personlige skattytere som ved likningen får beregnet en samlet skatt (formues- og inntektsskatter og medlemsavgifter til folketrygden) som overstiger 80 prosent av nettoinntekt ved statsskatte-likningen, blir inntekts- og formuesskatt til staten nedsatt slik at nevnte grense ikke overskrides.

Eventuelle nedsettelsesbeløp er fortrinnsvis trukket fra i inntektsskatt til staten. Hvis nedsettelsesbeløpet er større enn inntektsskatten, er den overskytende delen trukket fra i formuesskatt til staten på skattyternivå.

4.5. Nedsettelse for utenlandsskatt

For å unngå dobbeltbeskatning i tilfeller som ikke er regulert med skatteavtaler, kan skattytere få fradrag i skatten for inntekt som også er skattlagt i utlandet.

Nedsettelsen er fortrinnsvis trukket fra i inntektsskatt til staten. Hvis nedsettelsesbeløpet er større enn inntektsskatten, er den overskytende delen trukket fra i formuesskatt til staten på skattyternivå.

4.6. Tillegg/fradrag for etterbetalt pensjon

Dette tillegget/fradraget gjelder skattytere som i løpet av inntektsåret har fått etterbetalt pensjon eller lønn. I slike tilfeller kan skatten bli omregnet for de årene pensjonen/lønningen skulle ha vært utbetalt. Ofte vil denne merskatten bli negativ (skattefradrag), f.eks. ved at de etterbetalte beløpene gir rett til særfradrag for tidligere år.

I tabellene over skatt, skattefradrag og nedsettelser i skatt vil skattetilleggene framkomme som negative beløp.

Tillegg/fradrag for etterbetalt pensjon er fordelt forholdsmessig på hver delskatt på skattyternivå.

4.7. Finnmarksfradrag

Særskilt inntektsfradrag i Finnmark og Nord-Troms gis til personlige skattytere som får ansatt klassefradrag i en kommune i det området som utgjør sone 4 for arbeidsgiveravgift.

Fradraget i inntekt utgjør 2 000 kroner i skatteklasse 1 og 4 000 kroner i skatteklasse 2.

Fradraget gis ikke til skattytere under 17 år.

Inntektsfradraget skal ikke påvirke nettoinntekt. Ordningen blir administrert som et fradrag i skatt ved maskinell beregning i Skattedirektoratet.

Finnmarksfradraget er trukket fra inntektsskatt til staten.

5. SKATT PÅ GEVINST VED BETYDELIG AKSJESALG

Reglene om skattlegging av betydelige aksjesalg er endret. Det er nå den enkelte selgende aksjonær som skal skattlegges for gevinsten, og ikke som tidligere en "selgende gruppe" som eget skattesubjekt.

Hovedregelen er at et betydelig aksjesalg foreligger når minst 45 prosent av aksjene avhendes.

Gevinsten (over 10 000 kroner) skattlegges etter en sats på 30 prosent, fordelt med 7 prosent til staten, 21 prosent til kommune og fylke, og 2 prosent til skattefordelingsfondet.

Gevinsten skal skattlegges på aksjonærens hånd i selskapets kontorkommune.

På grunn av overgangsordninger vil det for 1983 også finnes "selgende grupper" som egne skatte-subjekter. Disse skattyterne er inkludert i tallene for etterskuddspliktige skattytere. Selgende aksjonærer som følger de nye reglene, er forskuddspliktige skattytere.

I statistikken er skatt på aksjegevinst fordelt på inntektsskatt til kommune, fylke og stat og fellesskatt etter de satsene som er nevnt ovenfor.

Tidligere utkommet på emneområdet
Previously issued on the subject

For årene 1884 til 1935-36 se Statistiske
Meddelelser For the years 1884 up to 1935-36
see Monthly Bulletin of Statistics

Kommunenes skatteligning og budjetter
Municipal tax assessment and budgets
NOS IX 117 1936-37

Skatteligningen Tax assessment
NOS IX 130 1937-38

Skattestatistikk Tax Statistics

NOS IX 165 1938-39
NOS IX 189 1939-40
NOS X 10 1940-41
NOS X 42 1941-42
NOS X 66 1942-43
NOS X 77 1943-44
NOS X 91 1944-45
NOS X 137 1945-46
NOS X 170 1946-47
NOS XI 16 1947-48
NOS XI 48 1948-49
NOS XI 72 1949-50
NOS XI 116 1950-51
NOS XI 158 1951-52
NOS XI 169 1952-53
NOS XI 199 1953-54
NOS XI 230 1954-55
NOS XI 259 1955-56
NOS XI 300 1956-57
NOS XII 18 1956-57
NOS XII 38 1958
NOS XII 67 1959
NOS XII 95 1960
NOS XII 125 1961
NOS XII 154 1962
NOS XII 182 1963
NOS XII 212 1964
NOS XII 226 1965
NOS A 251 1966
NOS A 341 1967
NOS A 363 1968
NOS A 421 1969

NOS A 508 1970
NOS A 580 1971
NOS A 665 1972
NOS A 741 1973
NOS A 810 1974
NOS A 906 1975
NOS A 984 1976
NOS B 41 1977
NOS B 126 1978
NOS B 227 1979
NOS B 339 1980
NOS B 421 1981
NOS B 499 1982

Skattestatistikk for inntektsåret 1958 - Kommune-
tabeller Tax Statistics for the Income Year
1958 Municipal Tables
NOS A 16 1958

Skattestatistikk 1961 - Kommuner og handels-
distrikter Tax Statistics 1961 - Municipalities
and Trade Districts
NOS A 65 1961
NOS A 202 1965
NOS A 359 1968
NOS A 573 1971

Skattestatistikk Tax Statistics
NOS A 665 1972 Nye distriktstall nr. 8 og
9 1974
NOS A 741 1973 Nye distriktstall nr. 8 1975
NOS A 810 1974 " " " " 1, 2 og
3 1976
NOS A 906 1975 Nye distriktstall nr. 2, 3 og
5 1977
NOS A 984 1976 Nye distriktstall nr. 5 1978
NOS B 41 1977 " " " " 2, 3, 4
og 5 1979
NOS B 126 1978 Nye distriktstall nr. 3 1980
NOS B 227 1979 " " " " 3, 4, 5
og 6 1981
NOS B 339 1980 Nye distriktstall nr. 11 og
12 1982
NOS B 421 1981 Nye distriktstall nr. 8 og
9 1983
NOS B 499 1982 Nye distriktstall nr. 3, 7
og 8 1984

Publikasjoner sendt ut fra Statistisk Sentralbyrå etter 1. juli 1984
Publications issued by the Central Bureau of Statistics since 1 July 1984

I serien Norges offisielle statistikk (NOS):

Rekke B

Trykt 1984

- Nr. 465 Helsestatistikk 1982 Health Statistics Sidetall 136 Pris kr 18,00
ISBN 82-537-2058-0-ISSN 0332-7906
- 466 Trygdestatistikk Uføre 1980 National Insurance Disabled Sidetall 145
Pris kr 18,00 ISBN 82-537-2059-9 ISSN 0800-4064
- 467 Lønnsstatistikk for sjøfolk på skip i innenriks rutefart November 1983 Wage
Statistics for Seamen on Ships in Scheduled Coasting Trade Sidetall 34
Pris kr 12,00 ISBN 82-537-2061-0 ISSN 0800-2932
- 468 Lønnsstatistikk for ansatte i hotell- og restaurantdrift April og oktober 1983 Wage
Statistics for Employees in Hotels and Restaurants Sidetall 39 Pris kr 12,00
ISBN 82-537-2063-7 ISSN 0800-2886
- 469 Lønns- og sysselsettingsstatistikk for ansatte i skoleverket 1. oktober 1983 Wage
and Employment Statistics for Employees in Publicly Maintained Schools
Sidetall 57 Pris kr 18,00 ISBN 82-537-2068-8 ISSN 0800-2843
- 470 Tjenesteyting 1982 Forretningsmessig tjenesteyting, utleie av maskiner og utstyr,
renovasjon og reingjøring, vaskeri- og renserivirkosomhet Services Business
Services, Machinery and Equipment Rental and Leasing, Sanitary and Similar
Services, Laundries, Laundry Services and Cleaning and Dyeing Plants Sidetall 54
Pris kr 18,00 ISBN 82-537-2071-8 ISSN 0800-4056
- 471 Arkitektvirksomhet og byggeteknisk konsulentvirksomhet 1982 Architectural and other
Technical Services Connected with Construction Sidetall 41 Pris kr 12,00
ISBN 82-537-2072-6 ISSN 0800-2983
- 472 Lønnsstatistikk for kommunale arbeidstakere pr. 1. oktober 1983 Wage Statistics for
Local Government Employees Sidetall 93 Pris kr 18,00 ISBN 82-537-2076-9
ISSN 0800-2908
- 473 Folkemengden etter alder og ekteskapelig status 31. desember 1983 Population by Age
and Marital Status Sidetall 162 Pris kr 18,00 ISBN 82-537-2077-7 ISSN 0554-7170
- 474 Lønns- og sysselsettingsstatistikk for statens embets- og tjenestemenn 1. oktober 1983
Wage and Employment Statistics for Central Government Employees Sidetall 101
Pris kr 18,00 ISBN 82-537-2078-5 ISSN 0550-8622
- 475 Industristatistikk 1982 Hefte II Vareteall Manufacturing Statistics Volume II
Commodity Figures Sidetall 162 Pris kr 18,00 ISBN 82-537-2079-3
- 476 Bygge- og anleggsstatistikk 1982 Construction Statistics Sidetall 74 Pris kr 18,00
ISBN 82-537-2080-7 ISSN 0550-029X
- 477 Arbeidsmarkedstatistikk 1983 Labour Market Statistics Sidetall 188 Pris kr 24,00
ISBN 82-537-2082-3 ISSN 0078-1878
- 478 Oljevirksomheten 1983 Oil Activity Sidetall 82 Pris kr 18,00
ISBN 82-537-2083-1 ISSN 0333-2101
- 479 Lønnsstatistikk for ansatte i helsevesen og sosial omsorg 1. oktober 1983 Wage Stati-
stics of Employees in Health Services and Social Welfare Sidetall 112 Pris
kr 18,00 ISBN 82-537-2085-8
- 480 Utenrikshandel 1983 I External Trade I Sidetall 356 Pris kr 24,00
ISBN 82-537-2086-6 ISSN 0078-1940
- 481 Varehandelstatistikk 1982 Wholesale and Retail Trade Statistics Sidetall 150 Pris
kr 18,00 ISBN 82-537-2087-4 ISSN 0078-1959
- 482 Sivilrettsstatistikk 1983 Civil Judicial Statistics Sidetall 41 Pris kr 12,00
ISBN 82-537-2089-0 ISSN 0550-0532
- 483 Sjøfart 1983 Maritime Statistics Sidetall 126 Pris kr 18,00 ISBN 82-537-2090-4
- 484 Lønnsstatistikk 1983 Wage Statistics Sidetall 108 Pris kr 18,00 ISBN 82-537-2091-2
ISSN 0078-1916
- 485 Nasjonalregnskap 1972 - 1983 National Accounts Sidetall 236 Pris kr 24,00
ISBN 82-537-2093-3
- 486 Fylkesfordelt nasjonalregnskap 1980 National Accounts by County Sidetall 252
Pris kr 24,00 ISBN 82-537-2095-5
- 487 Energistatistikk 1982 Energy Statistics Sidetall 87 Pris kr 18,00
ISBN 82-537-2096-3 ISSN 0333-371X
- 488 Rutebilstatistikk 1982 Scheduled Road Transport Sidetall 94 Pris kr 18,00
ISBN 82-537-2097-1 ISSN 0550-0524
- 489 Skogavvirkning til salg og industriell produksjon 1982-83 Roundwood Cut for Sale and
Industrial Production Sidetall 51 Pris kr 18,00 ISBN 82-537-2099-8
ISSN 0800-3637
- 490 Flyttestatistikk 1983 Migration Statistics Sidetall 86 Pris kr 18,00
ISBN 82-537-2104-8 ISSN 0550-8592
- 491 Lakse- og sjøaurefiske 1983 Salmon and Sea Trout Fisheries Sidetall 97 Pris
kr 18,00 ISBN 82-537-2105-6 ISSN 0550-0419
- 492 Lønnsstatistikk for sjøfolk på skip i utenriksfart Mars 1984 Wage Statistics for
Seamen on Ships in Ocean Transport Sidetall 25 Pris kr 12,00 ISBN 82-537-2106-4
ISSN 0800-2878
- 493 Utenrikshandel 1983 II External Trade II Sidetall 343 Pris kr 24,00
ISBN 82-537-2107-2 ISSN 0078-1940
- 494 Utdanningsstatistikk Videregående skoler 1. oktober 1982 Educational Statistics
Upper Secondary Schools Sidetall 147 Pris kr 18,00 ISBN 82-537-2108-0
ISSN 0332-8031

Rekke B

Trykt 1984 (forts.)

- Nr. 495 Jaktstatistikk 1983 Hunting Statistics Sidetall 62 Pris kr 18,00
ISBN 82-537-2109-9 ISSN 0550-0400
- 496 Fiskeristatistikk 1982 Fishery Statistics Sidetall 159 Pris kr 18,00
ISBN 82-537-2110-2 ISSN 0333-3728
- 497 Utdanningsstatistikk Universiteter og høyskoler 1. oktober 1982 Educational Statistics Universities and Colleges Sidetall 132 Pris kr 18,00 ISBN 82-537-2111-0
ISSN 0300-5631
- 498 Veitrafikkulykker 1983 Road Traffic Accidents Sidetall 126 Pris kr 18,00
ISBN 82-537-2113-7 ISSN 0468-8198
- 499 Skattestatistikk Inntektsåret 1982 Tax Statistics Income Year 1982 Sidetall 151
Pris kr 24,00 ISBN 82-537-2115-3 ISSN 0800-2940
- 500 Kredittmarkedstatistikk Lån, obligasjoner, aksjer mv. 1982 - 1983 Credit Market Statistics Loans, Bonds, Shares etc. Sidetall 90 Pris kr 18,00
ISBN 82-537-2116-1 ISSN 0333-3744
- 501 Folkemengdens bevegelse 1983 Vital Statistics and Migration Statistics Sidetall 101
Pris kr 18,00 ISBN 82-537-2119-6 ISSN 0377-8797
- 502 Helsepersonellstatistikk 1983 Statistics on Health Personnel Sidetall 135
Pris kr 18,00 ISBN 82-537-2124-2 ISSN 0800-403X
- 503 Samferdselsstatistikk 1983 Transport and Communication Statistics Sidetall 191
Pris kr 24,00 ISBN 82-537-2126-9 ISSN 0468-8147
- 504 Jordbruksstatistikk 1983 Agricultural Statistics Sidetall 120 Pris kr 18,00
ISBN 82-537-2128-5 ISSN 0078-1894
- 505 Helseinstitusjoner 1983 Health Institutions Sidetall 119 Pris kr 18,00
ISBN 82-537-2129-3 ISSN 0333-3701
- 506 Reiselivsstatistikk 1983 Statistics on Travel Sidetall 130 Pris kr 18,00
ISBN 82-537-2131-5 ISSN 0333-208X

Rekke B

Trykt 1985

- 507 Alkohol og andre rusmiddel 1983 Alcohol and Drugs Sidetall 43 Pris kr 12,00
ISBN 82-537-2132-3 ISSN 0332-7965
- 508 Kredittmarkedstatistikk Fordringer og gjeld overfor utlandet 1982 og 1983 Credit Market Statistics Foreign Assets and Liabilities Sidetall 90 Pris kr 18,00
ISBN 82-537-2135-8 ISSN 0333-3736
- 509 Dødsårsaker 1983 Hovedtabeller Causes of Death Main Tables Sidetall 96
Pris kr 18,00 ISBN 82-537-2137-4 ISSN 0550-032x
- 510 Kvartalsvis nasjonalregnskap 1978 - 1983 Quarterly National Accounts Sidetall 99
Pris kr 18,00 ISBN 82-537-2143-9
- 511 Levekårsundersøkelsen 1983 Survey of Level of Living Sidetall 230 Pris kr 35,00
ISBN 82-537-2144-7
- 512 Statistisk varefortegnelse for utenrikshandelen 1985 Sidetall 147 ISBN 82-537-2146-3
- 513 Veterinærstatistikk 1983 Veterinary Statistics Sidetall 92 Pris kr 25,00
ISBN 82-537-2147-1 ISSN 0303-6561
- 514 Lønnsstatistikk for ansatte i bankvirksomhet 1. september 1984 Wage Statistics for Bank Employees Sidetall 42 Pris kr 20,00 ISBN 82-537-2149-8
- 515 Lønnsstatistikk for ansatte i forretningsmessig tjenesteyting og i interesseorganisasjoner 1. september 1984 Wage Statistics for Employees in Business Services and in Business, Professional and Labour Associations Sidetall 55 Pris kr 25,00
ISBN 82-537-2150-1
- 516 Lønnsstatistikk for ansatte i forsikringsvirksomhet 1. september 1984 Wage Statistics for Employees in Insurance Activity Sidetall 41 Pris kr 22,00
ISBN 82-537-2152-8 ISSN 0800-286X
- 517 Skogstatistikk 1983 Forestry Statistics Sidetall 108 Pris kr 30,00
ISBN 82-537-2154-4 ISSN 0468-8155
- 518 Kriminalstatistikk Forbrytelser etterforsket Reaksjoner Fengslinger 1983 Criminal Statistics Crimes Investigated Sanctions Imprisonments Sidetall 179
Pris kr 35,00 ISBN 82-537-2156-0 ISSN 0333-3914
- 519 Commodity List Edition in English Statistisk varefortegnelse for utenrikshandelen Sidetall 126 ISBN 82-537-2161-7 ISSN 0333-2896
- 520 Regnskapsstatistikk 1983 Oljeutvinning, bergverksdrift og industri Statistics of Accounts Oil Extraction, Mining and Manufacturing Sidetall 168 Pris kr 35,00
ISBN 82-537-2164-1 ISSN 0333-3795
- 521 Regnskapsstatistikk 1983 Engros handel Statistics of Accounts Wholesale Trade Sidetall 108 Pris kr 30,00 ISBN 82-537-2166-8 ISSN 0333-3817
- 522 Sosialstatistikk 1983 Social Statistics Sidetall 93 Pris kr 30,00
ISBN 82-537-2169-2 ISSN 0333-2055
- 523 Folketalet i kommunane 1983 - 1985 Population in Municipalities Sidetall 54
Pris kr 25,00 ISBN 82-537-2171-4
- 524 Lønnsstatistikk for sjøfolk på skip i innenriks rutefart November 1984 Wage Statistics for Seamen on Ships in Scheduled Coasting Trade Sidetall 32
Pris kr 20,00 ISBN 82-537-2172-2 ISSN 0800-2932
- 525 Lønnsstatistikk for tilsette i jordbruk, gartneri og hagebruk September 1984 Wage Statistics for Workers and Salaried Employees in Agriculture and Horticulture Sidetall 33 Pris kr 20,00 ISBN 82-537-2173-0
- 526 Kredittmarkedstatistikk Livs- og skadeforsikringselskaper mv. 1983 Credit Market Statistics Life and Non-life Insurance Companies etc. Sidetall 101 Pris kr 30,00
ISBN 82-537-2183-8 ISSN 0333-3787

Rekke B

Trykt 1985 (forts.)

- Nr. 527 Økonomisk utsyn over året 1984 Economic Survey Sidetall 104 Pris kr 20,00
ISBN 82-537-2184-6 ISSN 0078-1924
- 528 Strukturtaill for kommunenes økonomi 1983 Structural Data from the Municipal Accounts
Sidetall 159 Pris kr 35,00 ISBN 82-537-2187-0 ISSN 0333-3809
- 529 Lønnsstatistikk for ansatte i varehandel 1. september 1984 Wage Statistics for Em-
ployees in Wholesale and Retail Trade Sidetall 134 Pris kr 30,00
ISBN 82-537-2188-9 ISSN 0800-2916
- 530 Statistisk årbok 1985 Statistical Yearbook of Norway Sidetall 527 Pris kr 40,00
ISBN 82-537-2189-7 ISSN 0377-8908
- 531 Landbruksteljing 1979 Hefte VIII Oversikt Census of Agriculture and Forestry 1979
Volume VIII Survey Sidetall 194 Pris kr 35,00 ISBN 82-537-2190-0
- 532 Helsestatistikk 1983 Health Statistics Sidetall 133 Pris kr 30,00
ISBN 82-537-2191-9 ISSN 0332-7906
- 533 Sjøulykkesstatistikk 1984 Marine Casualties Sidetall 52 Pris kr 20,00 ISBN 82-537-
2192-7 ISSN 0332-8007
- 534 Kredittmarkedsstatistikk Private kredittforetak og finansieringsselskaper 1983
Credit Market Statistics Private Credit Enterprises and Private Financial
Companies Sidetall 104 Pris kr 30,00 ISBN 82-537-2193-5 ISSN 0333-3752
- 535 Kredittmarkedstatistikk Private og offentlige banker 1983 Credit Market
Statistics Private and Public Banks Sidetall 309 Pris kr 50,00
ISBN 82-537-2194-3 ISSN 0800-6717
- 536 Lønninger og inntekter 1982 Wages, Salaries and Income Sidetall 101 Pris kr
25,00 ISBN 82-537-2195-1
- 537 Arkitektvirksomhet og byggeteknisk konsulentvirksomhet 1983 Architectural and other
Technical Services Connected with Construction Sidetall 40 Pris kr 20,00
ISBN 82-537-2198-6 ISSN 0800-2983
- 538 Industristatistikk 1983 Hefte I Næringstall Manufacturing Statistics Vol. I
Industrial Figures Sidetall 161 Pris 35,00 ISBN 82-537-2200-1 ISSN 0800-580X
- 539 Lønnsstatistikk for ansatte i skoleverket 1. oktober 1984 Wage Statistics for
Employees in Publicly Maintained Schools Sidetall 45 Pris kr 20,00
ISBN 82-537-2202-8 ISSN 0800-2843
- 540 Lønnsstatistikk for kommunale arbeidstakere pr. 1. oktober 1984 Wage Statistics for
Local Government Employees Sidetall 96 Pris kr 25,00 ISBN 82-537-2203-6
ISSN 0800-2908
- 541 Lønnsstatistikk for ansatte i hotell- og restaurantdrift April og oktober 1984 Wage
Statistics for Employees in Hotels and Restaurants Sidetall 45 Pris kr 20,00
ISBN 82-537-2204-4 ISSN 0800-2886
- 542 Lønnsstatistikk for statens embets- og tjenestemenn 1. oktober 1984 Wage Statistics
for Central Government Employees Sidetall 87 Pris 25,00 ISBN 82-537-2205-2
ISSN 0550-8622
- 543 Utdanningsstatistikk Grunnskolar 1. oktober 1984 Educational Statistics Basic
Schools Sidetall 88 Pris kr 25,00 ISBN 82-537-2208-7 ISSN 0332-804X
- 544 Lønnsstatistikk for ansatte i helsevesen og sosial omsorg 1. oktober 1984 Wage
Statistics of Employees in Health Services and Social Welfare Sidetall 137
Pris kr 30,00 ISBN 82-537-2211-7
- 545 Arbeidsmarkedstatistikk 1984 Labour Market Statistics Sidetall 178 Pris kr 35,00
ISBN 82-537-2213-3 ISSN 0078-1878
- 546 Folke- og boligstelling 1980 III Familier og husholdninger Population and Housing
Census 1980 III Families and Households Sidetall 157 Pris kr 30,00
ISBN 82-537-2214-1
- 547 Folkemengden etter alder og ekteskapelig status 31. desember 1984 Population by Age
and Marital Status Sidetall 141 Pris kr 30,00 ISBN 82-537-2217-6
ISSN 0554-7170
- 548 Industristatistikk 1983 Hefte II Varetaill Manufacturing Statistics Volume II
Commodity Figures Sidetall 166 Pris kr 35,00 ISBN 82-537-2219-2 ISSN 0800-5818
- 549 Rutebilstatistikk 1983 Scheduled Road Transport Sidetall 93 Pris kr 25,00
ISBN 82-537-2220-6
- 550 Fiskeristatistikk 1983 Fishing Statistics Sidetall 179 Pris kr 35,00
ISBN 82-537-2222-2 ISSN 0333-3728
- 551 Bygge- og anleggsstatistikk 1983 Construction Statistics Sidetall 76 Pris kr 25,00
ISBN 82-537-2223-0 ISSN 0550-029X
- 552 Nasjonalregnskap 1975 - 1984 National Accounts Sidetall 233 Pris 40,00
ISBN 82-537-2225-7
- 553 Utenrikshandel 1984 I External trade I Sidetall 383 Pris kr 50,00
ISBN 82-537-2226-5 ISSN 0078-1940
- 554 Regnskapsstatistikk 1982 - 1983 Detaljhandel Statistics of Accounts Retail Trade
Sidetall 97 Pris kr 25,00 ISBN 82-537-2228-1 ISSN 0800-5141
- 555 Lønnsstatistikk 1984 Wage Statistics Sidetall 112 Pris kr 30,00
ISBN 82-537-2230-3 ISSN 0078-1916
- 556 Sjøfart 1984 Maritime Statistics Sidetall 133 Pris kr 30,00 ISBN 82-537-2231-1
- 557 Lønnstelling for arbeidere i bergverksdrift og industri 3. kvartal 1984 Wage Census
for Workers in Mining and Manufacturing Sidetall 172 Pris kr 40,00
ISBN 82-537-2233-8
- 558 Oljevirkomheten 1984 Oil Activity Sidetall 87 Pris kr 25,00
ISBN 82-537-2234-6 ISSN 0333-2101
- 559 Elektrisitetsstatistikk 1983 Electricity Statistics Sidetall 87 Pris kr 30,00
ISBN 82-537-2238-9 ISSN 0333-3799
- 560 Utdanningsstatistikk Vaksenopplæring 1983/84 Educational Statistics Adult
Education Sidetall 87 Pris kr 25,00 ISBN 82-537-2241-9 ISSN 0332-8058

Rekke B

Trykt 1985 (forts.)

- Nr. 561 Veitrafikkulykker 1984 Road Traffic Accidents Sidetall 125 Pris kr 30,00
ISBN 82-537-2243-5 ISSN 048-8198
- 562 Skogavvirkning til salg og industriell produksjon 1983-84 Roundwood Cut for Sale and Industrial Production Sidetall 52 Pris kr 25,00 ISBN 82-537-2244-3
ISSN 0800-3637
- 563 Kvartalsvis nasjonalregnskap 1979 - 1984 Quarterly National Accounts Sidetall 113
Pris kr 30,00 ISBN 82-537-2248-6
- 564 Utenrikshandel 1984 II External Trade II Sidetall 358 Pris kr 50,00
ISBN 82-537-2254-0 ISSN 0078-1940
- 565 Sivilrettsstatistikk 1984 Civil Judicial Statistics Sidetall 42 Pris kr 20,00
ISBN 82-537-2257-5 ISSN 0550-0532
- 566 Flyttestatistikk 1984 Migration Statistics Sidetall 86 Pris kr 25,00
ISBN 82-537-2259-1 ISSN 0550-8592
- 567 Jaktstatistikk 1984 Hunting Statistics 1984 Sidetall 57 Pris kr 25,00
ISBN 82-537-2260-5 ISSN 0550-0400
- 568 Lakse- og sjøaurefiske 1984 Salmon and Sea Trout Fisheries Sidetall 96 Pris
kr 25,00 ISBN 82-537-2261-3 ISSN 0550-0419
- 569 Inntektsstatistikk 1982 Income Statistics Sidetall 148 Pris kr 30,00
ISBN 82-537-2264-8 ISSN 0800-2967
- 570 Lønnsstatistikk for sjøfolk på skip i utenriksfart Mars 1985 Wage Statistics for
Seamen on Ships in Ocean Transport Sidetall 28 Pris kr 20,00
ISBN 82-537-2266-4
- 571 Samferdselsstatistikk 1984 Transport and Communications Statistics 1984
Sidetall 196 Pris 40,00 ISBN 82-537-2267-2 ISSN 0468-8147
- 572 Energistatistikk 1984 Energy Statistics Sidetall 87 Pris kr 25,00
ISBN 82-537-2268-0 ISSN 0333-371X
- 573 Folkemengdens bevegelse 1984 Vital Statistics and Migration Statistics
Sidetall 102 Pris kr 30,00 ISBN 82-537-2269-9 ISSN 0377-8797
- 574 Byggearealstatistikk 1983 og 1984 Building Statistics Sidetall 105 Pris kr 25,00
ISBN 82-537-2270-2 ISSN 0550-7162
- 575 Bilverkstader mv. 1983 Reparasjon av kjøretøy, husholdningsapparat og varer for per-
sonleg bruk Car Repair Shops etc. Repair of Vehicles, Household Apparatus and
Commodities for Personal Use Sidetall 44 Pris kr 20,00 ISBN 82-537-2272-9
ISSN 0800-2975
- 576 Arkitektvirksomhet og byggeteknisk konsulentvirksomhet 1984 Architectural and other
Technical Services Connected with Construction Sidetall 42 Pris kr 20,00
ISBN 82-537-2273-7 ISSN 0800-2983
- 577 Tjenesteyting 1983 Forretningsmessig tjenesteyting, utleie av maskiner og utstyr,
renovasjon og reingjøring, vaskeri- og renserivirksomhet Services Business
Services, Machinery and Equipment Rental and Leasing, Sanitary and Similar
Services, Laundries, Laundry Services and Cleaning and Dyeing Plants
Sidetall 64 Pris kr 25,00 ISBN 82-537-2274-5 ISSN 0800-4056
- 578 Skattestatistikk 1983 Oversikt over skattelikningen Tax Statistics 1983 Survey
of Tax Assessment Sidetall 137 Pris kr 30,00 ISBN 82-537-2275-3
ISSN 0800-2940

I serien Statistiske analyser (SA) - ISSN 0333-0621

- Nr. 51 Sosialt utsyn 1983 Social Survey Sidetall 361 Pris kr 24,00 ISBN 82-537-1994-9
- 52 Dødeligheten omkring fødselen og i første leveår 1971 - 1980 Foetal and Infant
Mortality Sidetall 106 Pris kr 18,00 ISBN 82-537-2064-5
- 53 Barns levekår Children's Level of Living Sidetall 122 Pris kr 18,00
ISBN 82-537-2065-3
- 54 Folkemengdens bevegelse Oversikt 1976 - 1980 Vital Statistics and Migration
Statistics Survey Sidetall 115 Pris kr 18,00 ISBN 82-537-2100-5
- 55 Kriminalstatistikk Oversikt 1970 - 1982 Criminal Statistics Survey Sidetall 66
Pris kr 18,00 ISBN 82-537-2121-8

I serien Samfunnsøkonomiske studier (SØS) - ISSN 0085-4344

- Nr. 52 Econometrics of Incomplete Cross-Section/Time-Series Data: Consumer Demand in Norwegian Households 1975 - 1977 Økonometrisk analyse av ufullstendige tverrsnitts/tidsserie data: Konsumetterspørselen i norske husholdninger Sidetall 307 Pris kr 20,00 ISBN 82-537-1782-2
- 53 Analysis of Supply and Demand of Electricity in the Norwegian Economy Analyse av tilbud og etterspørsel etter elektrisitet i norsk økonomi Sidetall 334 Pris kr 20,00 ISBN 82-537-1815-2
- 54 Et valg i perspektiv En studie av Stortingsvalget 1981 Sidetall 285 Pris kr 24,00 ISBN 82-537-1932-9
- 55 Endringer i kvinners arbeidsmarkedstilpasninger Changes in Women's Employment Patterns Sidetall 359 Pris kr 24,00 ISBN 82-537-2039-4 ISSN 0085-4344
- 56 An Economic Model of Fertility, Sex and Contraception En økonomisk modell for fruktbarhet, seksuell aktivitet og prevensjonsbruk 1984 Sidetall 334 Pris kr 24,00 ISBN 82-537-2094-7
- 57 Uformell omsorg for syke og eldre Informal Care of Sick and Elderly Sidetall 266 Pris kr 24,00 ISBN 82-537-2101-3
- 58 Individual Labour Supply in Norway Individuenes tilbud av arbeidskraft 1984 Sidetall 177 Pris kr 24,00 ISBN 82-537-2114-5 ISSN 0085-4344
- 59 Økonomi, befolkningsspørsmål og statistikk Utvalgte arbeider av Petter Jakob Bjerve Economy, Population Issues and Statistics Selected works by Petter Jakob Bjerve 1985 Sidetall 431 Pris kr 50,00 ISBN 82-537-2236-2 ISSN 0085-4344

I serien Artikler fra Statistisk Sentralbyrå (ART) - ISSN 0085-431X

- Nr. 145 Technical Progress and Structural Change in the Norwegian Primary Aluminum Industry Teknisk framgang og strukturendring for produksjon av primær aluminium i Norge Sidetall 21 Pris kr 12,00 ISBN 82-537-2000-9
- 146 Samliv uten vigsel - Ekteskap og fødsler Cohabitation without Marriage - Marriage and Births Sidetall 70 Pris kr 18,00 ISBN 82-537-2002-5
- 147 Flere i yrke - Færre barn? Om endringer i barnetall, utdanning og yrkesaktivitet blant kvinner i etterkrigstiden Working Mothers - Fewer Children? About Changes in Number of Children, Education and Employment During Post-War Period 1983 Sidetall 59 Pris kr 18,00 ISBN 82-537-2007-6
- 148 Discrete Dynamic Choice: An Extension of the Choice Models of Thurstone and Luce Diskret dynamisk valg: En utvidelse av valgmodellene til Thurstone og Luce Sidetall 48 Pris kr 18,00 ISBN 82-537-2009-2
- 149 Individual Effects in a System of Demand Functions Individuelle effekter i et system av etterspørselsfunksjoner Sidetall 30 Pris kr 12,00 ISBN 82-537-2044-0
- 150 Arne S. Andersen og Petter Laake: Hvem går til lege? En modell for bruk av legetjenester utenfor institusjon Who Visits the Physician? A Model for Utilization of Physician Services outside Institution 1985 Sidetall 91 Pris kr 25,00 ISBN 82-537-2199-4

I serien Rapporter fra Statistisk Sentralbyrå (RAPP) - ISSN 0332-8422

Trykt 1985

- Nr. 85/1 Naturressurser og miljø 1984 Foreløpige nøkkeltall fra ressursregnskapene for miljø, energi, mineraler, skog, fisk og areal Sidetall 94 Pris kr 30,00 ISBN 82-537-2133-1
- 85/2 Aktuelle skattetal 1984 Current Tax Data Sidetall 44 Pris kr 20,00 ISBN 82-537-2142-0
- 85/3 MODIS IV Detaljerte virkningstabeller for 1983 Sidetall 268 Pris kr 45,00 ISBN 82-537-2153-6
- 85/4 Markedet for råolje Historisk utvikling. Teorier og modeller. Prisprognoser Sidetall 58 Pris 20,00 ISBN 82-537-2145-5
- 85/5 Eksport og markedsstruktur Eksportutvikling og markedsandeler for Norge og andre land Sidetall 149 Pris kr 30,00 ISBN 82-537-2155-2
- 85/6 Referansearkiv for naturressurs- og forurensningsdata. Emnekatalog for ferskvann Sidetall 313 Pris kr 50,00 ISBN 82-537-2159-5
- 85/7 Modell for regionale befolkningsframskrivninger Sidetall 71 Pris kr 25,00 ISBN 82-537-2162-5
- 85/8 MATAUK En modell for tilgang på arbeidskraft, revidert modell og framskriving av arbeidsstyrken 1983 - 2000 Sidetall 81 Pris kr 25,00 ISBN 82-537-2163-3
- 85/9 Det norske nasjonalregnskapet. Dokumentasjonsnotat nr. 20 - Kvartalsvis nasjonalregnskap - Dokumentasjon av beregningsopplegget Sidetall 97 Pris kr 25,00 ISBN 82-537-2167-6

I serien Rapporter fra Statistisk Sentralbyrå (RAPP) - ISSN 0332-8422 (forts.).

Trykt 1985 (forts.)

- Nr. 85/10 Feriereiser og ferieplaner. Undersøkelse i januar-februar 1985 Sidetall 60 Pris kr 25,00 ISBN 82-537-2170-6
- 85/11 Avisenes bruk av statistikk Resultater fra en postundersøkelse i oktober 1984 Sidetall 34 Pris kr 20,00 ISBN 82-537-2185-4
 - 85/12 Det norske nasjonalregnskapet Dokumentasjonsnotat nr. 19 Arbeidskraftregnskapet - Beregning av arbeidskraftforbruket i varehandel Sidetall 45 Pris kr 25,00 ISBN 82-537-2186-2
 - 85/13 En kvartalsmodell for boliginvesteringer estimert på norske data for perioden 1966 - 1978 Sidetall 46 Pris kr 20,00 ISBN 82-537-2206-0
 - 85/14 Planrekneskap for Møre og Romsdal 1984 - 1995 Hovudresultat Sidetall 56 Pris kr 20,00 ISBN 82-537-2209-5
 - 85/15 Planrekneskap for Sogn og Fjordane 1984 - 1995 Hovudresultat Sidetall 49 Pris kr 20,00 ISBN 82-537-2210-9
 - 85/16 Utviklingen av arbeidsmarkedsmodeller i Statistisk Sentralbyrå Sidetall 61 Pris kr 25,00 ISBN 82-537-3316-8
 - 85/17 Skatter og overføringer til private Historisk oversikt over satser mv. årene 1970 - 1985 Sidetall 75 Pris kr 25,00 ISBN 82-537-2218-4
 - 85/18 Referansearkiv for naturressurs- og forurensningsdata: Hefte I Arkivdel Sidetall 272 Pris kr 45,00 ISBN 82-537-2227-3
 - 85/18 Referansearkiv for naturressurs- og forurensningsdata: Hefte II Registerdel Sidetall 224 Pris kr 45,00 ISBN 82-537-2227-3
 - 85/19 Kommunale og fylkeskommunale utvalg oppnevnt i 1984 for perioden 1984 - 1987 Sidetall 107 Pris kr 25,00 ISBN 82-537-2235-4
 - 85/20 INSIDENS - En modell for analyse av fordelingsvirkninger av endringer i avgifter og subsidier Sidetall 43 Pris kr 25,00 ISBN 82-537-2239-7
 - 85/21 Kvartalsvise investeringsrelasjoner basert på en utvidet akseleratormodell Sidetall 55 Pris kr 25,00 ISBN 82-537-2237-0
 - 85/22 Totalregnskap for fiske- og fangstnæringen 1980 - 1983 Sidetall 41 Pris kr 20,00 ISBN 82-537-2242-7
 - 85/23 Kommunale utbyggingsplaner til industriformål Sidetall 80 Pris kr 25,00 ISBN 82-537-2245-1
 - 85/28 MODIS IV Dokumentasjonsnotat nr. 23 Endringer i utgave 83 - 1 Sidetall 79 Pris kr 25,00 ISBN 82-537-2253-2
 - 85/29 Eksporttilpasning i MODAG A En MODAG-rapport Sidetall 99 Pris kr 25,00 ISBN 82-537-2255-9
 - 85/30 Ressursregnskap for skog Sidetall 72 Pris kr 25,00 ISBN 82-537-2256-7
 - 85/31 VAR Hefte I Statistikk for vannforsyning, Avløp og Renovasjon Analyse av VAR-data Sidetall 77 Pris kr 25,00 ISBN 82-537-2258-3
 - 85/32 Feriereiser og ferieplaner Undersøkelse i mai-juni 1985 Sidetall 48 Pris kr 25,00 ISBN 82-537-2262-1
 - 85/33 Aktuelle skattetall 1985 Current Tax Data Sidetall 46 Pris kr 20,00 ISBN 82-537-2265-6

Standarder for norsk statistikk (SNS)
Standards for Norwegian Statistics (SNS)

I denne serien vil Byrået samle alle statistiske standarder etter hvert som de blir revidert. Til nå foreligger:

- Nr. 1 Kontoplanen i nasjonalregnskapet
- " 2 Standard for næringsgruppering
- " 3 Standard for handelsområder
- " 4 Standard for kommuneklassifisering
- " 5 Standard for inndeling etter sosioøkonomisk status

Andre standarder som gjelder, er trykt i serien Statistisk Sentralbyrås Håndbøker (SSH):

- | | |
|---|--|
| <ul style="list-style-type: none"> Nr. 24 Standard for gruppering av sykdommer - skader - dødsårsaker i offentlig norsk statistikk " 28 Standard for utdanningsgruppering i offentlig norsk statistikk " 38 Internasjonal standard for varegruppering i statistikken over utenrikshandelen (SITC-Rev. 2) | <p>Andre publikasjoner i serien SSH:</p> <ul style="list-style-type: none"> Nr. 30 Lov, forskrifter og overenskomst om folkeregistrering " 36 Produksjonsindeks for bergverksdrift, industri og kraftforsyning " 42 Engrosprisstatistikk Engrosprisindeks
Produsentprisindeks |
|---|--|

Pris kr 30,00

Publikasjonen utgis i kommisjon hos H. Aschehoug & Co. og
Universitetsforlaget, Oslo, og er til salgs hos alle bokhandlere.

ISBN 82-537-2275-3
ISSN 0800-2940