


NORGES OFFISIELLE STATISTIKK



# STORTINGS- VALGET 1985 HEFTE I

STORTING ELECTIONS 1985 VOL. I

STATISTISK SENTRALBYRÅ  
CENTRAL BUREAU OF STATISTICS OF NORWAY



STORTINGSVALGET  
1985

HEFTE I

STORTING ELECTIONS  
1985

Volume I

STATISTISK SENTRALBYRÅ  
OSLO — KONGSVINGER 1986

ISBN 82-537-2301-6  
ISSN 0800-921X

**EMNEGRUPPE**

**62 Politiske emner**

**ANDRE EMNEORD**

**Stortingsvalg**

**Stemmetall**

**Representanter**

## FORORD

I denne publikasjonen legger Statistisk Sentralbyrå fram detaljerte resultater over valgdeltaking og fordelingen av stemmer etter parti/valgliste ved Stortingsvalget 8. og 9. september 1985.

Publikasjonen inneholder blant annet de offisielle valglistene, oversikt over mandatfordeling, valgte representanter og vararepresentanter.

Noen oversiktstabeller gir tall også fra tidligere stortingsvalg. Enkelte oversikter presenteres i form av tematiske kart.

Byrået vil seinere gi ut et hefte II med resultater fra en intervjuundersøkelse som Statistisk Sentralbyrå foretok i samarbeid med Institutt for samfunnsforskning.

Førstesekretær Eyvind Stenbekken har stått for utarbeidningen av publikasjonen.

Statistisk Sentralbyrå, Oslo/Kongsvinger, 18. mars 1986

Arne Øien

---

Jan Byfuglien

## PREFACE

This publication contains data on poll and distribution of valid votes at the Storting Elections 8 and 9 September 1985.

A second volume of the Storting Elections will be published later, presenting results from an interview sample survey.

This publication has been prepared by Eyvind Stenbekken.

Central Bureau of Statistics, Oslo/Kongsvinger, 18 March 1986

Arne Øien

---

Jan Byfuglien

## INNHOOLD

	Side
Figurregister .....	7
Tabellregister .....	7
 Tekstdel	
1. Opplegg og gjennomføring .....	9
1.1. Grunnlag for statistikken .....	9
1.2. Omfang .....	9
2. Feilkilder og usikkerhet ved resultatene .....	9
3. Begrep og kjennemerker .....	9
3.1. Stemmerett .....	9
3.2. Partier og offisielle valglistor .....	10
3.3. Listeforbund .....	10
3.4. Oppløsning av felleslister .....	11
3.5. Valgte representanter .....	11
3.6. Gjenvalg og nyvalg av representantene .....	11
3.7. Avgitte stemmer .....	11
3.8. Landsdeler .....	11
3.9. Kommuneklassifisering .....	11
3.10. Andre merknader .....	12
4. Noen hovedresultater .....	12
Tekst på engelsk .....	13
Figurdel .....	16
Tabelldel .....	19
 Vedlegg	
1. Mandatfordelingen på parti/valgliste. Fylke .....	83
2. De offisielle valglistene i 1985 .....	103
3. Stortingsvalget 1985. Skjema .....	141
 Utkomne publikasjoner	
Tidligere utkommet på emneområdet .....	145
Publikasjoner sendt ut fra Statistisk Sentralbyrå etter 1. januar 1985 .....	146
Standarder for norsk statistikk (SNS) .....	151

### Standardtegn i tabeller

- . Tall kan ikke forekomme
- Null
- 0,0 Mindre enn 0,05 av den brukte enheten

## CONTENTS

	Page
Index of figures .....	8
Index of tables .....	8
Text	
1. Survey design .....	13
1.1. Statistical basis .....	13
1.2. Coverage .....	13
2. Errors and reliability of results .....	13
3. Terms and variables .....	13
3.1. Voting rights .....	13
3.2. Parties and official electoral lists .....	13
3.3. Electoral pact .....	14
3.4. Distribution of votes cast for joint lists of different parties .....	14
3.5. Elected representatives .....	14
3.6. Re-election and first election of representatives .....	15
3.7. Votes cast .....	15
3.8. Regions .....	15
3.9. Types of municipalities .....	15
3.10. Other remarks .....	15
4. Some main results .....	15
Figures .....	16
Tables .....	19
Annexes	
1. Distribution of seats by party/electoral list. County .....	83
2. The official electoral lists in 1985 .....	103
3. The Storting elections 1985. Questionnaire .....	141
Publications	
Previously issued on the subject .....	145
Publications issued by the Central Bureau of Statistics since 1 January 1985 .....	146
Standards for Norwegian Statistics (SNS) .....	151

### Explanation of Symbols in Tables

- . Category not applicable
- Nil
- 0,0 Less than 0.05 of unit employed

## FIGURREGISTER

	Side
1. Godkjente stemmer på sosialistiske partier i prosent av godkjente stemmer i alt. Valget 8. og 9. september 1985. Fylke .....	16
2. Endring fra 1981 til 1985 i Det norske Arbeiderpartis prosentandel av godkjente stemmer. Fylke .....	17
3. Endring fra 1981 til 1985 i Høyres prosentandel av godkjente stemmer. Fylke .....	18

## TABELLREGISTER

### Sammendragstabeller

1. Personer med stemmerett, avgitte stemmer og valgdeltaking i prosent. Stortingsvalgene 1945 - 1985 .....	19
2. Godkjente stemmer etter parti/valgliste. Felleslister oppløst. Prosent. Stortingsvalgene 1949 - 1985 .....	19
3. Endring fra 1981 til 1985 i partienes/valglistenes prosentandel av godkjente stemmer. Felleslister oppløst. Fylke. Prosentpoeng .....	20
4. Representanter og godkjente stemmer pr. representant. Fylke. Stortingsvalgene 1957 - 1985 .....	21
5. Gjenvalg og nyvalg av representantene. Stortingsvalgene 1961 - 1985 .....	21
6. Valgte representanter etter parti/valgliste og kjønn. Stortingsvalgene 1945 - 1985 .....	22
7. Endring fra 1981 til 1985 i valgte representanter, etter parti/valgliste og kjønn. Fylke .....	23
8. Gjennomsnittsalder for valgte representanter og vararepresentanter, etter parti/valgliste. Stortingsvalgene 1965 - 1985 .....	24

### Detaljerte tabeller

9. Personer med stemmerett, avgitte, forkastede og godkjente stemmer, valgdeltaking i prosent og tallet på stemmesteder. Kommune .....	26
10. Personer med stemmerett, valgdeltaking i prosent. Kommunetype innen landsdel .....	44
11. Godkjente stemmer etter parti/valgliste. Kommune .....	46
12. Godkjente stemmer etter parti/valgliste. Prosent. Kommune .....	64
13. Godkjente stemmer etter parti/valgliste. Prosent. Kommunetype innen landsdel .....	74
14. Godkjente stemmer før og etter reservasjon for partier i listeforbund. Fylke .....	78
15. Valgte representanter etter parti/valgliste og kjønn. Fylke .....	79
16. Parti/valgliste som tok siste mandat, og manglende stemmetall for andre partier/valg- lister. Listeforbund. Fylke .....	80
17. Valgte representanter etter alder og parti/valgliste .....	81



## INDEX OF FIGURES

	Page
1. Valid votes for socialist parties in per cent of total valid votes. The election 8 and 9 September 1985. County .....	16
2. Changes from 1981 to 1985 in Labour Party's percentage share of valid votes. County .....	17
3. Changes from 1981 to 1985 in Conservative Party's percentage share of valid votes. County .....	18

## INDEX OF TABLES

### Summary tables

1. Persons entitled to vote, votes cast and percentage poll. Starting elections 1945 - 1985 .	19
2. Percentage distribution of valid votes by party/electoral list. Votes cast for joint lists distributed. Starting elections 1949 - 1985 .....	19
3. Change from 1981 to 1985 in the parties'/electoral lists' percentage share of valid votes. Votes cast for joint lists distributed. County. Percentage points .....	20
4. Representatives and valid votes per representative. County. Starting elections 1957 - 1985 .....	21
5. Re-election and first election of representatives. Starting elections 1961 - 1985 .....	21
6. Elected representatives by party/electoral list and sex. Starting elections 1945 - 1985 ..	22
7. Change from 1981 to 1985 in elected representatives, by party/electoral list and sex. County .....	23
8. Average age of elected representatives and deputy representatives, by party/electoral list. Starting elections 1965 - 1985 .....	24

### Detailed tables

9. Persons entitled to vote, votes cast, rejected and valid votes, percentage poll and number of polling stations. Municipality .....	26
10. Persons entitled to vote, percentage poll. Type of municipality by region .....	44
11. Valid votes by party/electoral list. Municipality .....	46
12. Valid votes by party/electoral list. Per cent. Municipality .....	64
13. Valid votes by party/electoral list. Per cent. Type of municipality by region .....	74
14. Valid votes before and after reservation for parties in electoral pact. County .....	78
15. Elected representatives by party/electoral list and sex. County .....	79
16. Party/electoral list winning the last seat, and additional votes needed by other parties/electoral lists. Electoral pact. County .....	80
17. Elected representatives by age and party/electoral list .....	81

## 1. OPPLÈGG OG GJENNOMFØRING

### 1.1. Grunnlag for statistikken

Statistikken for Stortingsvalget 8. og 9. september 1985 bygger på opplysninger fra valgstyrene. Korreksjoner som distriktsvalgstyrene foretok på valgoppgjørsskjemaene som ble sendt Stortinget, og som ble godkjent av Stortingets fullmaktskomité, er innarbeidet. Oppgavene er også kontrollert mot kommentarene fra fullmaktskomitéen.

Oppgavene er innhentet med hjemmel i Valglovens § 88, og etter fullmakt fra Kommunal- og arbeidsdepartementet.

Opplysningene i tabell 5 om nyvalg og gjenvalg av representanter er innhentet fra Stortinget.

### 1.2. Omfang

Statistikken omfatter valgresultatene for alle kommunene. Oppgaveskjemaet som ble nyttet er vist i vedlegg 3. Av dette går det fram hvilke opplysninger som er samlet inn fra valgstyrene.

Fødselsår på de valgte representantene er innhentet fra Stortinget.

## 2. FEILKILDER OG USIKKERHET VED RESULTATENE

Valgstyrene har talt opp tallet på menn og kvinner som stemte fra de avkryssede manntallslistene. Dette kan ha ført til at det er enkelte feil i disse resultatene. Fordi personnummeret ikke lenger er med i manntallet, er det vanskeligere for valgstyrene å telle opp antall menn og kvinner som stemte.

## 3. BEGREP OG KJENNERMERKER

### 3.1. Stemmerett

Kravene til stemmerett går fram av Grunnlovens § 50 og Valglovens § 3. Nordmenn over stemmerettsalderen, som har vært registrert som bosatt i et norsk folkeregister i løpet av de siste 10 år, vil automatisk komme med i manntallet. I tillegg kan norske statsborgere som har vært bosatt i utlandet sammenhengende mer enn 10 år, kreve seg innført i manntallet. Disse personene hadde ikke stemmerett tidligere.

Norske statsborgere, som aldri har vært registrert som bosatt i noe norsk folkeregister, har fortsatt ikke stemmerett.

### 3.2. Partier og offisielle valglister

Følgende registrerte politiske partier stilte reine lister ved valget (forkortinger som er brukt i noen tabeller i parentes).

Det Liberale Folkepartiet (DLF)  
 Det norske Arbeiderparti (A)  
 Fremskrittspartiet (FrP)  
 Høyre (H)  
 Kristelig Folkeparti (KrF)  
 Norges Kommunistiske Parti (K)  
 Rød Valgallianse (RV)  
 Senterpartiet (Sp)  
 Sosialistisk Venstreparti (SV)  
 Venstre (V)  
 Frie Folkevalgte  
 Pensjonistpartiet  
 Samfunnspartiet  
 Sunnmørslista  
 Upolitisk

Ved Stortingsvalget 1985 var det følgende listeforbund:

Høyre og Senterpartiet i Østfold  
 Det Liberale Folkepartiet og Høyre i Telemark  
 Kristelig Folkeparti og Senterpartiet i Oppland, Buskerud, Vestfold, Telemark, Aust-Agder og Troms  
 Det Liberale Folkepartiet og Kristelig Folkeparti i Sør-Trøndelag  
 Det Liberale Folkepartiet, Kristelig Folkeparti og Senterpartiet i Akershus, Oslo, Vest-Agder, Hordaland, Nord-Trøndelag og Finnmark

De offisielle valglistene er tatt inn i vedlegg 2.

### 3.3. Listeforbund

Et parti som er registrert etter Valglovens § 17, kan ved stortingsvalg avgi erklæring om listeforbund med ett eller flere andre registrerte partier. Slik erklæring må være innlevert i samsvar med bestemmelsene i § 25, 1.a og være underskrevet i samsvar med bestemmelsene i første og annet ledd. Et listeforslag kan ikke tilhøre mer enn et listeforbund.

Velgere som ønsker å stemme på et parti i listeforbund uten å støtte listeforbundet, kan reservere seg mot listeforbundet. Ved beregning av mandatfordelingen trekkes disse reservasjonene fra listeforbundets stemmetall.

### 3.4. Oppløsning av felleslister

Tabellene 2, 3, 14, 15, 16 og 17 viser partifordelingen hvor felleslister er oppløst.

I tabell 2 er stemmer på felleslister 1949 - 1969 fordelt på de respektive partier i samsvar med stemmefordelingen ved det siste stortingsvalget, da de stilte reine lister i de berørte fylker. Ved et par enkelttilfeller er felleslistestemmene delt etter resultatene ved det siste kommunevalget før stortingsvalget.

For Stortingsvalget i 1973 er stemmer avgitt på felleslister fordelt på de respektive partier etter en metode der det er tatt utgangspunkt i partienes innbyrdes styrkeforhold på fylkesbasis i 1969, korrigert for framgang/tilbakegang fra 1969 til 1973 i fylker de stilte reine lister i 1973. For Stortingsvalgene i 1977 og 1981 er brukt samme metode som i 1973, men med utgangspunkt i resultatene fra fylkestingsvalgene to år før de respektive stortingsvalgene.

### 3.5. Valgte representanter

Statistikken over representanter til Stortinget omfatter valgte representanter. Representantene som høsten 1985 møtte fast for medlemmer av Regjeringen, er således tatt med blant vararepresentantene.

### 3.6. Gjenvalg og nyvalg av representantene

Valgte representanter i 1985, som tidligere har vært faste representanter etter opprykk ved dødsfall e.l., er gruppert under "møtt som vararepresentant" i tabell 5. Det samme gjelder tidligere vararepresentanter som har møtt fast for medlemmer av Regjeringen.

### 3.7. Avgitte stemmer

I tallene for forkastede (og dermed også avgitte) stemmer er ikke godkjent stemmegiving holdt utenfor. Ifølge Valglovens § 47 skal det heller ikke krysses av i manntallet for ikke godkjent stemmegiving.

### 3.8. Landsdeler

Landets fylker er gruppert i landsdeler på følgende måte:

1. Østlandet: Østfold, Akershus, Oslo, Hedmark, Oppland, Buskerud, Vestfold og Telemark
2. Agder/Rogaland: Aust-Agder, Vest-Agder og Rogaland
3. Vestlandet: Hordaland, Sogn og Fjordane og Møre og Romsdal
4. Trøndelag: Sør-Trøndelag og Nord-Trøndelag
5. Nord-Norge: Nordland, Troms og Finnmark

### 3.9. Kommuneklassifisering

I tabell 10 og 13 er landets kommuner gruppert i 7 klasser på grunnlag av oppgaver over næringsstruktur og sentralitet. Klassifiseringen er dokumentert i Standard for kommuneklassifisering (Standard for norsk statistikk 4).

### 3.10. Andre merknader

I prosentfordelingene er hvert enkelt tall i fordelingen avrundet uavhengig av de andre. Dette medfører at summen av prosenttallene i fordelingen ikke alltid er lik 100,0.

## 4. NOEN HOVEDRESULTATER

Tallene fra Stortingsvalget 8. og 9. september 1985 viser at det ble avgitt 2 601 817 godkjente stemmer. Dette gir en valgdeltaking på 84,0 prosent. Valgdeltakingen var høyest blant menn med 84,4 prosent mens for kvinner var den 83,7 prosent. Valgdeltakingen ved Stortingsvalget 1985 er den høyeste siden 1965. Valgdeltakingen var høyest i Akershus med 86,6 prosent og lavest i Finnmark med 76,8 prosent.

Når det gjelder de enkelte partiers prosentandel av stemmene hadde Det norske Arbeiderparti størst framgang i forhold til valget i 1981. Framgangen var på 3,6 prosentpoeng og partiet fikk 40,8 prosent av de godkjente stemmene. Størst tilbakegang hadde Høyre med 1,3 prosentpoeng. Partiet fikk 30,4 prosent av de godkjente stemmene.

Det norske Arbeiderparti fikk størst tilslutning i Finnmark med 59,0 prosent og minst tilslutning i Rogaland med 30,9 prosent. For Høyres vedkommende var tilsvarende tall henholdsvis 43,0 prosent i Oslo og 15,4 prosent i Nord-Trøndelag.

De borgerlige partiene beholdt sitt knappe flertall i Stortinget og regjeringen fortsatte. For første gang i partiets historie er Venstre uten representasjon på Stortinget.

Antall representanter har økt fra 155 i 1981 til 157 ved valget i 1985. Det er Akershus som har fått 2 representanter i tillegg. Av de 157 valgte representantene var 54 kvinner og dette utgjør 34 prosent.

## 1. SURVEY DESIGN

### 1.1. Statistical basis

The statistics on the Storting Elections 8 and 9 September 1985 are based on information provided by the local election committees to the Central Bureau of Statistics. The data have been adjusted in accordance with corrections made by provincial election committees in their reports to the Storting.

### 1.2. Coverage

The statistics include results from the Storting Elections in all the municipalities. The questionnaire used for collection of data is given in annex 3. Information on age of the elected representatives is collected from the Storting.

## 2. ERRORS AND RELIABILITY OF RESULTS

Some local election committees may have reported incorrect figures for poll by sex.

## 3. TERMS AND VARIABLES

### 3.1. Voting rights

The requirements for being entitled to vote are stated in the Constitution § 50, and in the law of Elections § 3. The age limit for being qualified to vote are 18 years, referring to the end of the year of election.

Since the previous Storting Elections, the voting rights have not been extended for Norwegian citizens living abroad.

### 3.2. Parties and official electoral lists

The following registered political parties presented separate electoral lists at the Storting Elections (the abbreviations used in some tables in brackets):

The Liberal People's Party (DLF)  
Labour Party (A)  
Party of Progress (FrP)  
Conservative Party (H)  
Christian Democratic Party (KrF)  
Communist Party (K)  
Red Electoral Alliance (RV)  
Centre Party (Sp)  
The Socialist Left Party (SV)

Liberal Party (V)  
 Freely Elected Representatives  
 The Pensioners' Party  
 The Citizen Party  
 The Sunnmøre list  
 Non-political

At the Storting Election 1985 the following electoral pacts were formed:

The Conservative Party and the Centre Party in Østfold  
 The Liberal People's Party and the Conservative Party in Telemark  
 The Christian Democratic Party and the Centre Party in Oppland, Buskerud, Vestfold, Telemark, Aust-Agder and Troms  
 The Liberal People's Party and the Christian Democratic Party in Sør-Trøndelag  
 The Liberal People's Party, the Christian Democratic Party and the Centre Party in Akershus, Oslo, Vest-Agder, Hordaland, Nord-Trøndelag and Finnmark

The official electoral lists are included in Annex 2.

### 3.3. Electoral pact

At Storting elections a party registered according to the Electoral Act § 17, may form electoral pact with one or more registered parties.

Voters who wish to vote for a party in electoral pact without supporting the pact, may reserve against the electoral pact. When calculating the distribution of seats, these reservations are subtracted from the pact's voting figures.

### 3.4. Distribution of votes cast for joint lists of different parties

In table 2, votes cast for joint lists of different parties 1949 - 1969 are divided between the parties concerned in accordance with the distribution of votes at the latest Storting Election when separate lists were offered.

In a few cases, the votes cast for joint lists of different parties have been divided on the basis of the results of the last municipal elections before the Storting Elections.

Votes cast for joint lists in 1973 were divided between the parties concerned according to the proportion of votes in each county in 1969, with correction based on change in counties with separate lists at the 1973-election. The same method was used for 1977 and 1981, based on the County Council Elections two years before the Storting Elections and change for separate lists from the County Council Elections to the Storting Elections (the tables 2, 3, 14, 15, 16 and 17).

### 3.5. Elected representatives

In the statistics on representatives to the Storting only elected representatives are included.

Representatives having met permanently for members of the Government during the autumn 1985, have therefore been included as deputy representatives.

### 3.6. Re-election and first election of representatives

Representative elected in 1985, who in the former period had been permanent representative because of the death of the elected representative, or due to other reasons, have been grouped as "previous deputy representatives" in table 5.

Previous deputy representatives who have met permanently for members of the Government, have been treated in the same way.

### 3.7. Votes cast

Votes rejected because the voters were not listed in the voting register, and votes cast in advance and rejected because the voters also polled at the polling station, are neither included in votes cast nor in rejected votes.

### 3.8. Regions

Regions are defined by a grouping of the counties as shown on page 11.

### 3.9. Types of municipalities

The classification of the municipalities by type is based on their distribution by industry and proximity of service centres. The classification rules are published in the publication Standard Classification of Municipalities (Standards for Norwegian Statistics no. 4).

### 3.10. Other remarks

Relative distributions are rounded individually. Consequently, the total of figures in a distribution does not always equal 100.0.

## 4. SOME MAIN RESULTS

The figures from the Storting Elections 8 and 9 September 1985 show that 2 601 817 valid votes were cast, which gives an election turnout of 84.0 per cent, the highest since 1965. The percentage of poll was highest among men (84.4 per cent) compared to 83.7 per cent among women. The poll was highest in Akershus (86.6 per cent) and lowest in Finnmark (76.8 per cent).

Compared to the election in 1981, the Labour Party had the largest increase in share of votes. The increase was 3.6 percentage points and the party got 40.8 per cent of the valid votes. The Conservative Party had the largest decline (1.3 percentage points). The party got 30.4 per cent of the valid votes.

The Labour Party gathered most support in Finnmark (59.0 per cent) and least in Rogaland (30.9 per cent). The corresponding figures for the Conservative Party were 43.0 per cent in Oslo and 15.4 per cent in Nord-Trøndelag. The Conservative Party, the Christian Democratic Party and the Centre Party kept their majority in the Storting, and the Government remained in office. For the first time in its history, the Liberal Party is not represented in the Storting. The number of representatives were increased from 155 in 1981 to 157 in 1985. Akershus got 2 new seats. 54 out of the 157 representatives were women (34 per cent).



Figur 1. Godkjente stemmer på sosialistiske partier (Det norske Arbeiderparti, Norges Kommunistiske Parti, Sosialistisk Venstreparti og Rød Valgallianse) i prosent av godkjente stemmer i alt. Valget 8. og 9. september 1985. Fylke

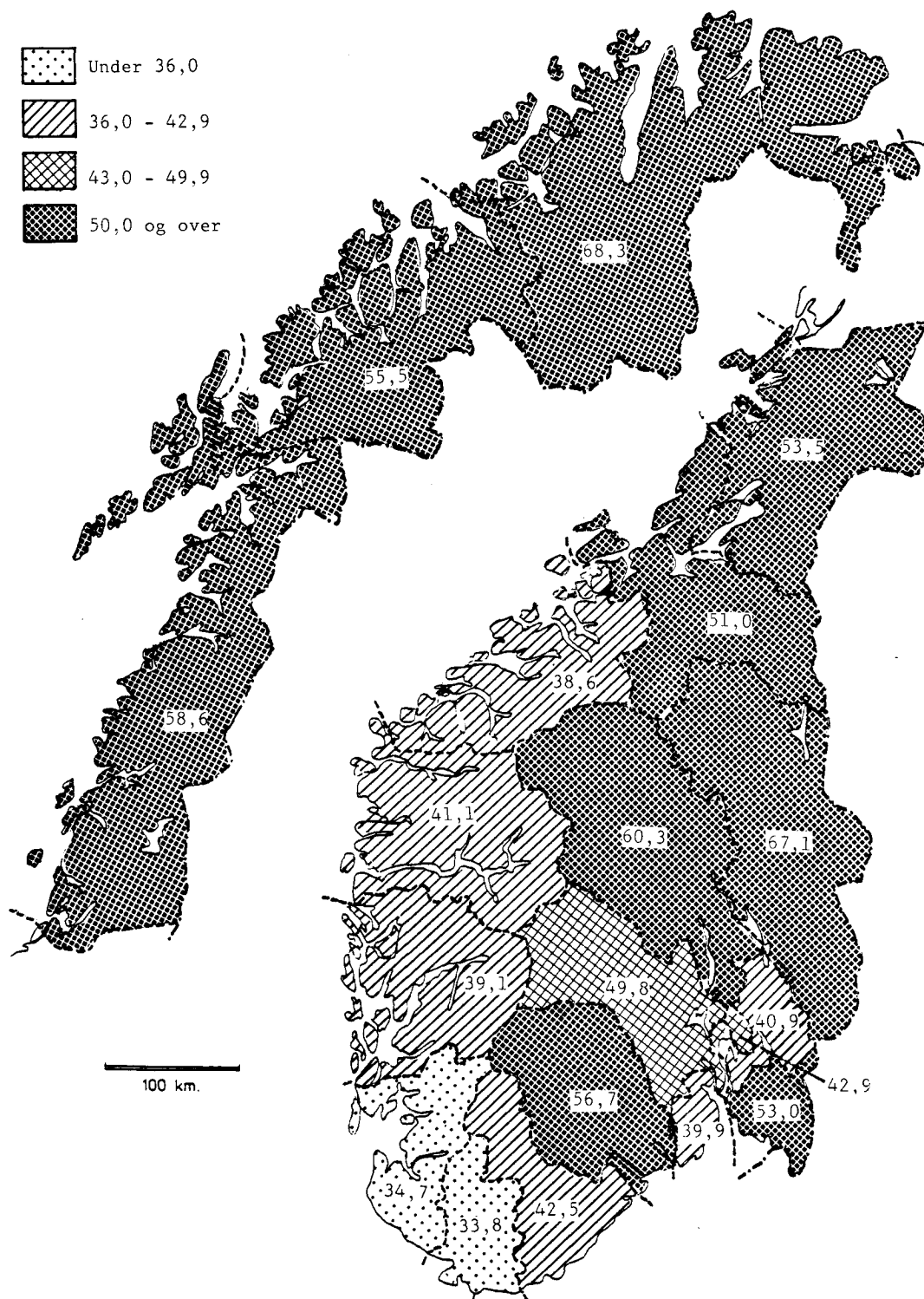
Landsgjennomsnitt: 47,1 prosent

Se tabell 12

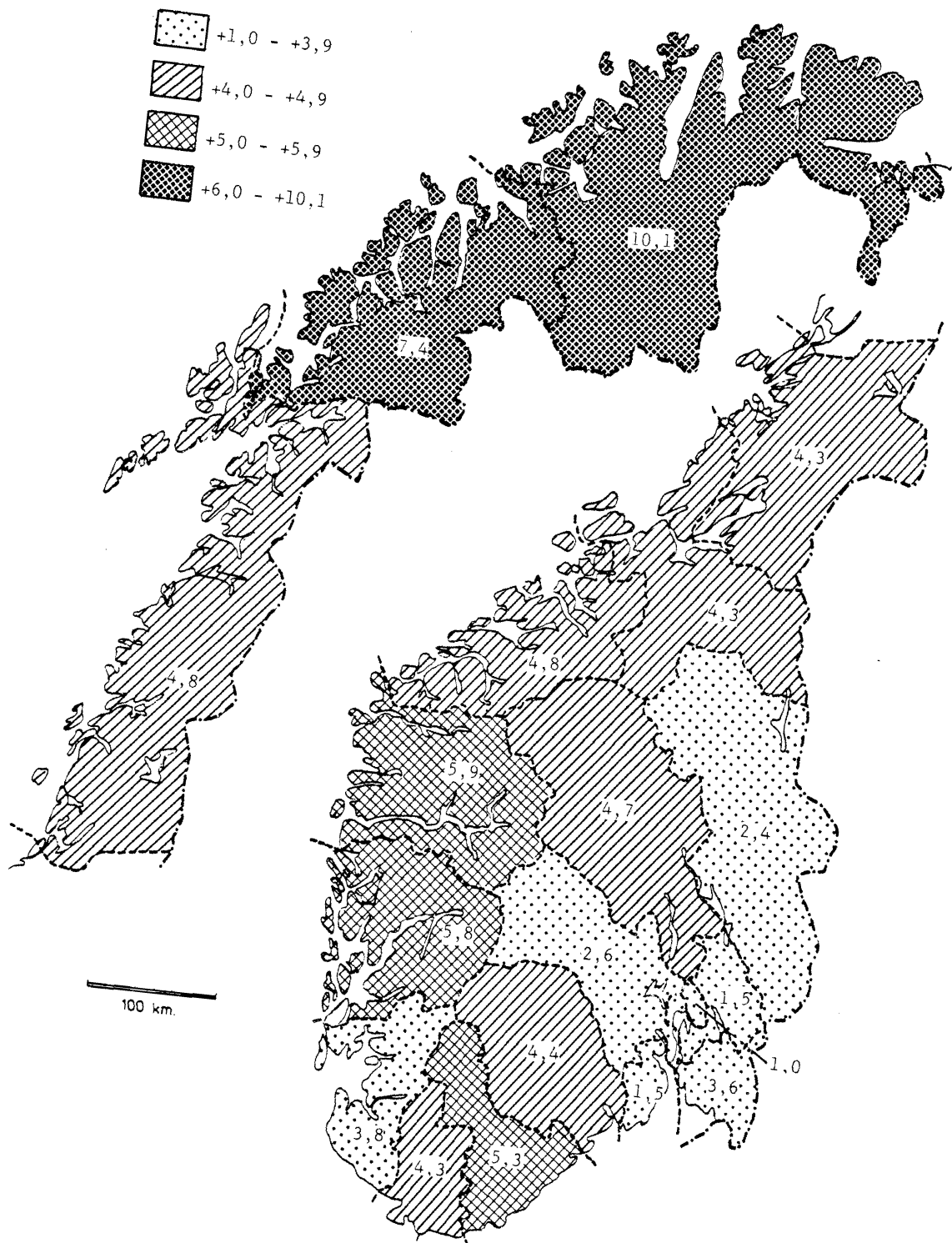
*Valid votes for socialist parties (Labour Party, Communist Party, The Socialist Left Party and Red Electoral Alliance) in per cent of total valid votes. The election 8 and 9 September 1985. County*

*Average: 47,1 per cent*

*See table 12*



Figur 2. Endring fra 1981 til 1985 i Det norske Arbeiderpartis prosentandel av godkjente stemmer. Fylke  
Landsgjennomsnitt: 3,6 prosentpoeng  
Se tabell 3  
Changes from 1981 to 1985 in Labour Party's percentage share of valid votes.  
County  
Average: 3,6 percentage points  
See table 3



Figur 3. Endring fra 1981 til 1985 i Høyres prosentandel av godkjente stemmer.  
Fylke.

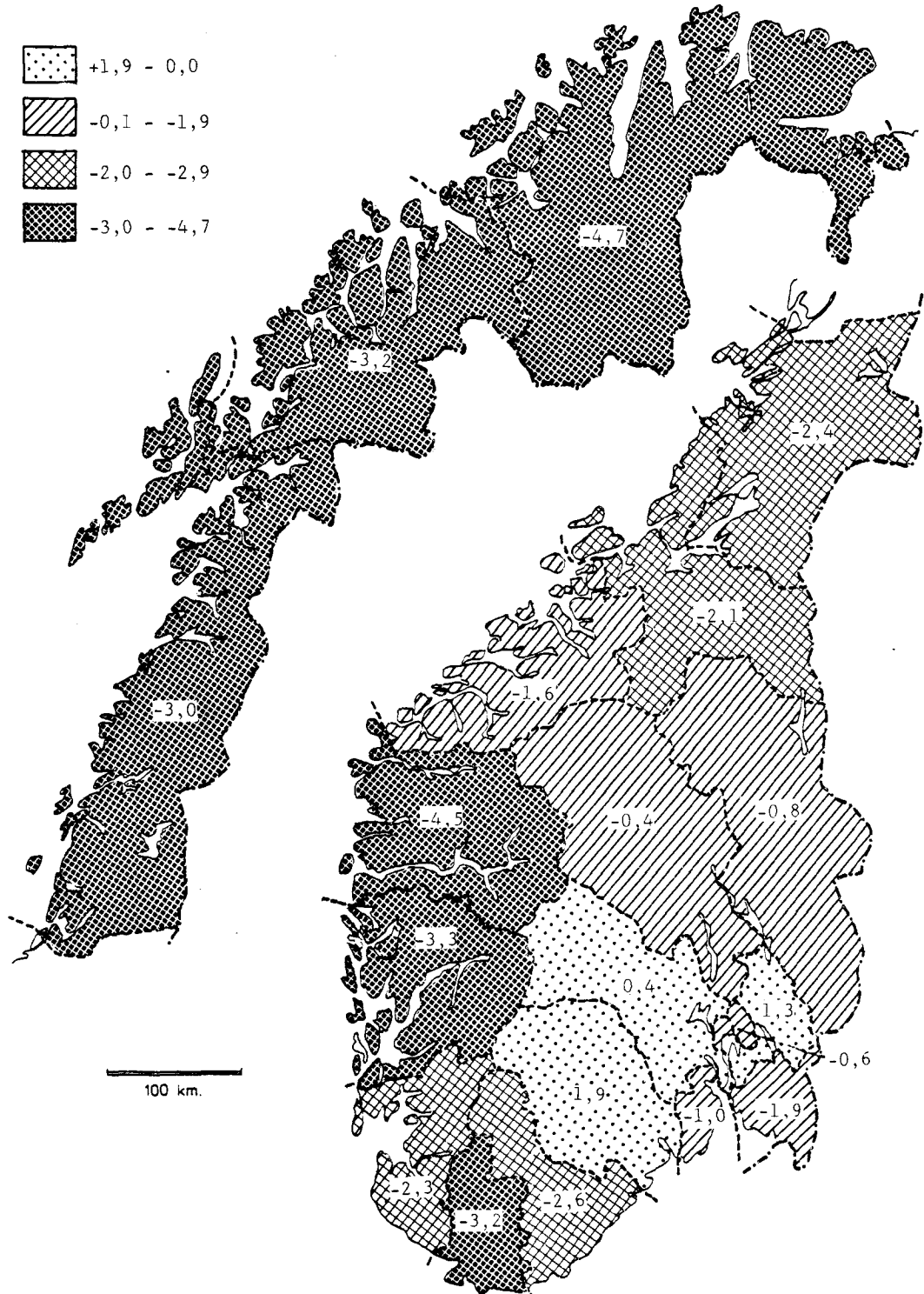
Landsgjennomsnitt: -1,4 prosentpoeng

Se tabell 3

*Changes from 1981 to 1985 in Conservative Party's percentage share of valid  
votes. County*

*Average: -1,4 percentage points*

*See table 3*



TABELL 1. PERSONER MED STEMMERETT, AVGITTE STEMNER OG VALGDELTAING I PROSENT. STORTINGSVALGENE 1945 - 1985 PERSONS ENTITLED TO VOTE, VOTES CAST AND PERCENTAGE POLL. STORTING ELECTIONS 1945 - 1985

ÅR YEAR	PERSONER MED STEMMERETT PERSONS ENTITLED TO VOTE			AVGITTE STEMNER VOTES CAST			VALGDELTAING I PROSENT PERCENTAGE POLL		
	BEGGE KJØNN BOTH SEXES	MENN MALES	KVINNER FEMALES	BEGGE KJØNN	MENN	KVINNER	BEGGE KJØNN	MENN	KVINNER
1945 .....	1 961 977	954 282	1 007 695	1 498 194	763 210	734 984	76,4	80,0	72,9
1949 .....	2 159 065	1 046 685	1 112 380	1 770 897	892 849	878 048	82,0	85,3	78,9
1953 .....	2 256 799	1 102 104	1 154 695	1 790 331	904 633	885 698	79,3	82,1	76,7
1957 .....	2 298 376	1 125 896	1 172 480	1 800 155	905 392	894 763	78,3	80,4	76,3
1961 .....	2 340 495	1 146 661	1 193 834	1 850 548	927 698	922 850	79,1	80,9	77,3
1965 .....	2 406 866	1 179 405	1 227 461	2 056 091	1 024 072	1 032 019	85,4	86,8	84,1
1969 .....	2 579 566	1 263 779	1 315 787	2 162 596	1 072 595	1 090 001	83,8	84,9	82,8
1973 .....	2 686 676	1 315 999	1 370 677	2 155 734	1 080 676	1 075 058	80,2	82,1	78,4
1977 .....	2 780 190	1 358 080	1 422 110	2 304 496	1 139 756	1 164 740	82,9	83,9	81,9
1981 1) .....	3 003 093	1 466 108	1 536 985	2 462 142	1 211 323	1 250 819	82,0	82,6	81,4
1985 .....	3 100 479	1 512 448	1 588 031	2 605 436	1 277 012	1 328 424	84,0	84,4	83,7

1) ETTER OMVALGET I BUSKERUD OG TROMS 6. OG 7. DESEMBER.  
1) THE NEW ELECTION IN BUSKERUD AND TROMS 6 AND 7 DECEMBER.

TABELL 2. GODKJENTE STEMNER ETTER PARTI/VALGLISTE. FELLESLISTER 1) OPPLØST. PROSENT. STORTINGSVALGENE 1949 - 1985 PERCENTAGE DISTRIBUTION OF VALID VOTES BY PARTY/ELECTORAL LIST. VOTES CAST FOR JOINT LISTS DISTRIBUTED 1). STORTING ELECTIONS 1949 - 1985

PARTI/VALGLISTE PARTY/ELECTORAL LIST	1949	1953	1957	1961	1965	1969	1973	1977	1981	1985
I ALT TOTAL .....	100,0	100,0	100,0	100,0	100,0	100,0	100,0	100,0	100,0	100,0
DET LIBERALE FOLKEPARTIET THE LIBERAL PEOPLE'S PARTY .....	.	.	.	.	.	.	3,4	1,4	0,5	0,5
DET NORSKE ARBEIDERPARTI LABOUR PARTY .....	45,7	46,7	48,3	46,8	43,1	46,5	35,3	42,3	37,2	40,8
FREMSKRITTPARTIET PARTY OF PROGRESS .....	.	.	.	.	.	.	5,0	1,9	4,5	3,7
HØYRE CONSERVATIVE PARTY ....	17,8	18,8	18,9	20,0	21,1	19,6	17,4	24,8	31,7	30,4
KRISTELIG FOLKEPARTI CHRIS- TIAN DEMOCRATIC PARTY .....	8,5	10,5	10,2	9,6	8,1	9,4	12,2	12,4	9,4	8,3
NORGES KOMMUNISTISKE PARTI COMMUNIST PARTY .....	5,8	5,1	3,4	2,9	1,4	1,0	.	0,4	0,3	0,2
RØD VALGALLIANSE RED ELECTO- RAL ALLIANCE .....	.	.	.	.	.	.	0,4	0,6	0,7	0,6
SENTERPARTIET 5) CENTRE PARTY 5) .....	7,9	9,0	9,3	9,3	9,9	10,5	11,0	8,6	6,7	6,6
SOSIALISTISK FOLKEPARTI SOCIALIST PEOPLE'S PARTY ....	.	.	.	2,4	6,0	3,5	.	.	.	.
SOSIALISTISK VENSTREPARTI THE SOCIALIST LEFT PARTY .....	.	.	.	.	.	.	11,2	4,2	4,9	5,5
VENSTRE LIBERAL PARTY .....	13,5	10,0	9,6	8,9	10,3	9,4	3,5	3,2	3,9	3,1
ANDRE LISTER OTHER LISTS ....	0,7	0,0	0,2	0,2	0,0	0,1	0,5	0,2	0,1	0,4

1) SE PUNKT 3.4, SIDE 11. 2) DET NYE FOLKEPARTIET. 3) ANDERS LANGES PARTI. 4) DELTOK I SOSIALISTISK VALGFORBUND. 5) BONDEPARTIET 1949 - 1957. 6) SOSIALISTISK VALGFORBUND.  
1) SEE ITEM 3.4, PAGE 14. 2) THE NEW LIBERAL PARTY. 3) ANDERS LANGE'S PARTY. 4) INCLUDED IN SOCIALISTIC ASSOCIATION FOR THE ELECTION. 5) FARMERS' PARTY 1949 - 1957. 6) SOCIALISTIC ASSOCIATION FOR THE ELECTION.

TABELL 3. ENDRING FRA 1981 TIL 1985 I PARTIENES/VALGLISTENES PROSENTANDEL AV GODKJENTE STEMME.  
 FELLESLISTER OPPLØST. 1) FYLKE. PROSENTPOENG CHANGE FROM 1981 TO 1985 IN THE PARTIES/  
 ELECTORAL LISTS' PERCENTAGE SHARE OF VALID VOTES. VOTES CAST FOR JOINT LISTS DISTRI-  
 BUTED. 1) COUNTY. PERCENTAGE POINTS

NR. FYLKE NO. COUNTY	I ALT TOTAL	DET LIBERALE FOLKEPARTIET THE LIBERAL PEOPLE'S PARTY	DET NORSKE ARBEIDER- PARTI LABOUR PARTY	FREM- SKRITTS- PARTIET PARTY OF PROGRESS	HØYRE CONSER- VATIVE PARTY	KRISTELIG FOLKEPARTI CHRISTIAN DEMOCRATIC PARTY
HELE LANDET THE WHOLE COUNTRY .....	-	-0,1	3,6	-0,8	-1,4	-1,1
FYLKE COUNTY						
01 ØSTFOLD .....	-	0,0	3,6	-0,8	-1,9	-0,3
02 AKERSHUS .....	-	-0,6	1,5	-0,8	1,3	-0,8
03 OSLO .....	-	0,5	1,0	-1,9	-0,6	-0,8
04 HEDMARK .....	-	-0,1	2,4	-0,6	-0,8	-0,7 2)
05 OPPLAND .....	-	0,0	4,7	-0,9	-0,4	-1,4
06 BUSKERUD .....	-	0,1	2,6	-1,0	0,4	-0,8
07 VESTFOLD .....	-	0,0	1,5	0,1	-1,0	-1,2
08 TELEMARK .....	-	0,1	4,4	-0,4	1,9	-1,6
09 AUST-AGDER .....	-	0,1	5,3	-1,2	-2,6	-1,9
10 VEST-AGDER .....	-	0,3	4,3	0,0	-3,2	-1,2
11 ROGALAND .....	-	0,0	3,8	-2,0	-2,3	-1,0
12 HORDALAND .....	-	-0,2	5,8	-1,4	-3,3	-1,1
14 SOGN OG FJORDANE .....	-	-0,3	5,9	-0,3	-4,5	-2,1
15 MØRE OG ROMSDAL .....	-	-0,1	4,8	-0,4	-1,6	-2,5
16 SØR-TRØNDELAG .....	-	-0,1	4,3	-0,3	-2,1	-0,7
17 NORD-TRØNDELAG .....	-	-0,1	4,3	-0,1	-2,4	-1,1 2)
18 NORDLAND .....	-	-0,1	4,8	-0,9	-3,0	-1,9
19 TROMS .....	-	-0,2	7,4	-0,6	-3,2	-1,5
20 FINNMARK .....	-	0,0 2)	10,1	-0,1	-4,7	-0,7 2)

	NORGES KOMMU- NISTISKE PARTI COMMUNIST PARTY	RØD VALG- ALLIANSE RED ELECTORAL ALLIANCE	SENTER- PARTIET CENTRE PARTY	SOSIA- LISTISK VENSTRE- PARTI THE SOCIALIST LEFT PARTY	VENSTRE LIBERAL PARTY	ANDRE LISTER OTHER LISTS
HELE LANDET .....	-0,1	-0,1	0,0	0,5	-0,8	0,2
FYLKE COUNTY						
01 ØSTFOLD .....	-0,2	-0,1	-0,6	0,4	-0,6	0,4
02 AKERSHUS .....	-0,1	-0,2	0,0	0,2	-0,6	0,1
03 OSLO .....	-0,2	0,0	0,1	0,3	0,0	0,2
04 HEDMARK .....	-0,2	-0,1	0,2 2)	0,4	-0,3 2)	0,0
05 OPPLAND .....	-0,1	-0,1	-0,6 2)	-0,4	-1,0 2)	0,0
06 BUSKERUD .....	0,2	-0,1	0,3 2)	-0,9	-0,3 2)	0,2
07 VESTFOLD .....	0,0	-0,1	0,2 2)	1,1	-0,5 2)	-0,1
08 TELEMARK .....	-0,1	-0,1	-1,5 2)	-0,6	-2,1 2)	-0,1
09 AUST-AGDER .....	0,0	0,0	0,5	0,2	-0,3	-0,1
10 VEST-AGDER .....	0,0	-0,1	-0,3	0,1	-0,7	0,9
11 ROGALAND .....	0,0	-0,1	0,3	0,1	1,5	-0,1
12 HORDALAND .....	-0,1	-0,3	0,4	0,1	-0,7	0,8
14 SOGN OG FJORDANE .....	0,1	-0,1	3,3	-0,1	-1,7	-0,1
15 MØRE OG ROMSDAL .....	0,0	-0,2	-0,7	0,5	-1,7	1,1
16 SØR-TRØNDELAG .....	-0,2	-0,1	0,1	0,6	-1,9	-0,1
17 NORD-TRØNDELAG .....	-0,2	-0,3	1,8 2)	1,4	-3,5	0,1
18 NORDLAND .....	-0,1	-0,3	-1,0	4,1	-1,7	0,3
19 TROMS .....	-0,1	-0,7	-1,2	1,1	-1,1	0,1
20 FINNMARK .....	-0,5	-0,1	-1,4 2)	-0,4	-1,0	1,4

1) SE PUNKT 3.4, SIDE 11. 2) FELLESLISTE I 1981.

1) SEE ITEM 3.4, PAGE 14. 2) JOINT LIST IN 1981.

TABELL 4. REPRESENTANTER OG GODKJENTE STEMME PR. REPRESENTANT. FYLKE. STORTINGSVALGENE 1957 - 1985  
 REPRESENTATIVES AND VALID VOTES PER REPRESENTATIVE. COUNTY. STORTING ELECTIONS 1957 - 1985

FYLKE COUNTY	REPRESENTANTER REPRESENTATIVES			GODKJENTE STEMME PR. REPRESENTANT VALID VOTES PER REPRESENTATIVE							
	1957- 1969	1973- 1981	1985- 1981	1957	1961	1965	1969	1973	1977	1981 1)	1985
HELE LANDET THE WHOLE COUNTRY .....	150	155	157	11 941	12 268	13 649	14 391	13 885	14 846	15 863	16 572
01 ØSTFOLD .....	8	8	8	13 667	14 270	15 328	16 412	16 140	17 117	18 353	18 981
02 AKERSHUS .....	7	10	12	16 423	18 164	21 732	24 958	18 837	20 694	23 001	20 669
03 OSLO .....	13	15	15	21 430	22 128	23 548	23 798	19 402	19 771	20 455	20 365
04 HEDMARK .....	8	8	8	11 763	11 979	13 028	13 589	13 430	14 067	14 936	15 392
05 OPPLAND .....	7	7	7	12 189	11 996	13 546	14 425	14 361	15 055	16 220	16 878
06 BUSKERUD .....	7	7	7	13 075	13 406	14 538	16 656	16 709	17 938	16 240	20 168
07 VESTFOLD .....	7	7	7	13 107	13 509	13 382	14 116	14 247	15 343	16 660	17 209
08 TELEMARK .....	6	6	6	13 025	13 269	14 681	14 946	14 552	15 599	16 593	17 211
09 AUST-AGDER .....	4	4	4	9 572	9 586	10 563	11 072	11 035	12 141	13 474	14 302
10 VEST-AGDER .....	5	5	5	10 572	10 688	12 243	12 928	13 391	14 600	16 116	16 988
11 ROGALAND .....	10	10	10	11 225	11 638	13 205	13 968	14 279	15 810	17 780	18 970
12 HORDALAND .....	10	15	15	9 842	10 269	11 892	13 840	13 345	14 298	15 537	16 188
13 BERGEN .....	5	.	.	12 502	12 592	13 528	13 339	.	.	.	.
14 SOGN OG FJORDANE	5	5	5	9 331	19 675	10 073	10 598	10 500	11 255	12 204	12 763
15 MØRE OG ROMSDAL .	10	10	10	9 761	9 838	10 985	11 655	11 863	12 775	13 899	14 372
16 SØR-TRØNDELAGE ...	10	10	10	10 667	10 794	12 238	12 912	12 703	13 508	14 842	15 579
17 NORD-TRØNDELAGE ..	6	6	6	9 167	9 280	10 162	10 646	10 370	11 176	12 219	13 058
18 NORDLAND .....	12	12	12	8 128	8 437	9 576	9 996	9 791	10 443	11 479	12 186
19 TROMS .....	6	6	6	8 349	8 445	9 908	10 986	10 744	12 074	11 075	14 302
20 FINNMARK .....	4	4	4	7 350	7 654	8 735	9 096	8 900	9 566	10 240	10 578

1) ETTER OMVALGET 6. OG 7. DESEMBER.

1) THE NEW ELECTION 6 AND 7 DECEMBER.

TABELL 5. GJENVALG OG NYVALG AV REPRESENTANTENE. STORTINGSVALGENE 1961 - 1985 RE-ELECTION AND FIRST  
 ELECTION OF REPRESENTATIVES. STORTING ELECTIONS 1961 - 1985

	1961	1965	1969	1973	1977	1981	1985							
							I ALT TOTAL	A	FRP	H	KRF	SP	SV	V
I ALT TOTAL .....	150	150	150	155	155	155	157	71	2	50	16	12	6	-
GJENVALG RE-ELECTED .....	113	97	83	93	93	102	100	50	2	33	5	7	3	-
VALGT I TIDLIGERE PERIODER ELECTED IN PREVIOUS PERIODS ..	3	2	2	2	-	3	3	1	-	1	1	-	-	-
MOTT SOM VARAREPRESENTANTER PREVIOUS DEPUTY MEMBERS .....	14	26	19	18	21	23	28	10	-	11	5	2	-	-
IKKE MOTT FØR OTHERS .....	20	25	46	42	41	27	26	10	-	5	5	3	3	-

TABELL 6. VALGTE REPRESENTANTER ETTER PARTI/VALGLISTE OG KJØNN. STORTINGSVALGENE 1945 - 1985 ELEC-  
TED REPRESENTATIVES BY PARTY/ELECTORAL LIST AND SEX. STORTING ELECTIONS 1945 - 1985

AR YEAR	I ALT TOTAL		DET LIBERALE FOLKEPARTIET THE LIBERAL PEOPLE'S PARTY		DET NORSKE ARBEIDERPARTI LABOUR PARTY		FREMSKRITTS- PARTIET PARTY OF PROGRESS		HØYRE CONSERVATIVE PARTY	
	I ALT TOTAL	AV DETTE	I ALT	AV DETTE	I ALT	AV DETTE	I ALT	AV DETTE	I ALT	AV DETTE
		KVINNER OF WHICH FEMALES		KVINNER		KVINNER		KVINNER		KVINNER
1945 ....	150	7	.	.	76	4	.	.	25	1
1949 ....	150	7	.	.	85	6	.	.	23	1
1953 ....	150	7	.	.	77	5	.	.	27	2
1957 ....	150	10	.	.	78	8	.	.	29	2
1961 ....	150	13	.	.	74	11	.	.	29	1
1965 ....	150	12	.	.	68	9	.	.	31	1
1969 ....	150	14	.	.	74	11	.	.	29	2
1973 ....	155	24	1 1)	- 1)	62	12	3 2)	- 2)	29	5
1977 ....	155	37	- 1)	- 1)	76	20	-	-	41	12
1981 ....	155	40	-	-	66	22	4	-	53	13
1985 ....	157	54	-	-	71	30	2	-	50	15

	KRISTELIG FOLKEPARTI CHRISTIAN DE- MOCRATIC PARTY		NORGES KOM- MUNISTISKE PARTI COMMUNIST PARTY		SENTERPARTIET CENTRE PARTY		SOSIALISTISK FOLKEPARTI SOCIALIST PEOPLE'S PARTY		SOSIALISTISK VENSTREPARTI THE SOCIALIST LEFT PARTY		VENSTRE LIBERAL PARTY	
	I ALT	AV DETTE	I ALT	AV DETTE	I ALT	AV DETTE	I ALT	AV DETTE	I ALT	AV DETTE	I ALT	AV DETTE
		KVINNER		KVINNER		KVINNER		KVINNER		KVINNER		KVINNER
1945 ....	8	-	11	1	10 3)	- 3)	.	.	.	.	20	1
1949 ....	9	-	-	-	12 3)	- 3)	.	.	.	.	21	-
1953 ....	14	-	3	-	14 3)	- 3)	.	.	.	.	15	-
1957 ....	12	-	1	-	15 3)	- 3)	.	.	.	.	15	-
1961 ....	15	-	-	-	16	1	2	-	.	.	14	-
1965 ....	13	-	-	-	18	-	2	-	.	.	18	2
1969 ....	14	1	-	-	20	-	-	-	.	.	13	-
1973 ....	20	1	.	.	21	3	.	.	16 4)	3 4)	2	-
1977 ....	22	3	-	-	12	1	.	.	2	1	2	-
1981 ....	15	1	-	-	11	2	.	.	4	2	2	-
1985 ....	16	4	-	-	12	2	.	.	6	3	-	-

1) DET NYE FOLKEPARTIET. 2) ANDERS LANGES PARTI. 3) BONDEPARTIET. 4) SOSIALISTISK VALGFORBUND.  
1) THE NEW LIBERAL PARTY. 2) ANDERS LANGE'S PARTY. 3) FARMERS' PARTY. 4) SOCIALISTIC ASSOCIATION FOR  
THE ELECTION.





TABELL 8. GJENNOMSNITTSALDER FOR VALGTE REPRESENTANTER OG VARAREPRESENTANTER, ETTER PARTI/VALGLISTE. STORTINGSVALGENE 1965 - 1985 AVERAGE AGE OF ELECTED REPRESENTATIVES AND DEPUTY REPRESENTATIVES, BY PARTY/ELECTORAL LIST. STORTING ELECTIONS 1965 - 1985

PARTI/VALGLISTE PARTY/ELECTORAL LIST	GJENNOMSNITTSALDER 1) AVERAGE AGE 1)					
	1965	1969	1973	1977	1981	1985 2)
ALLE PARTIER/VALGLISTER ALL PARTIES/ELECTORAL LISTS						
REPRESENTANTER REPRESENTATIVES .....	52,0	49,0	48,8	48,4	47,8	47,6
VARAREPRESENTANTER DEPUTY REPRESENTATIVES ..	46,2	43,7	44,8	42,9	41,0	.
DET LIBERALE FOLKEPARTIET THE LIBERAL PEOPLE'S PARTY						
REPRESENTANTER .....	.	.	62,3 3)	. 3)	.	.
VARAREPRESENTANTER .....	.	.	56,3 3)	46,0 3)	.	.
DET NORSKE ARBEIDERPARTI LABOUR PARTY						
REPRESENTANTER .....	52,9	47,9	49,2	47,7	46,3	46,6
VARAREPRESENTANTER .....	43,5	42,3	44,2	41,2	39,9	.
FREMSKRITTPARTIET PARTY OF PROGRESS						
REPRESENTANTER .....	.	.	56,8 5)	.	46,3	51,5
VARAREPRESENTANTER .....	.	.	41,3 5)	.	38,3	.
HØYRE CONSERVATIVE PARTY						
REPRESENTANTER .....	48,3	48,0	47,4	47,1	47,3	47,8
VARAREPRESENTANTER .....	45,4	43,7	43,5	42,2	40,4	.
KRISTELIG FOLKEPARTI CHRISTIAN DEMOCRATIC PARTY						
REPRESENTANTER .....	55,1	53,2	52,3	52,9	55,6	50,8
VARAREPRESENTANTER .....	51,8	46,2	47,2	45,7	43,1	.
SENERPARTIET CENTRE PARTY						
REPRESENTANTER .....	52,9	50,5	49,5	50,9	50,5	48,6
VARAREPRESENTANTER .....	48,6	43,1	44,0	44,3	41,5	.
SOSIALISTISK VENSTREPARTI THE SOCIALIST LEFT PARTY						
REPRESENTANTER .....	41,5 5)	.	42,6 6)	46,5	43,3	44,0
VARAREPRESENTANTER .....	43,8 5)	.	44,8 6)	47,8	46,3	.
VENSTRE LIBERAL PARTY						
REPRESENTANTER .....	52,8	49,8	47,5	40,0	52,5	.
VARAREPRESENTANTER .....	48,3	46,2	50,9	45,8	44,0	.

1) ALDER ER DIFFERANSEN MELLOM VALGÅRET OG FØDSELSÅRET. 2) OPPLYSNINGER OM VARAREPRESENTANTER ER IKKE INNHEMTET VED VALGET 1985. 3) DET NYE FOLKEPARTIET. 4) ANDERS LANGES PARTI. 5) SOSIALISTISK FOLKEPARTI. 6) SOSIALISTISK VALGFORBUND.

1) AGE IS THE DIFFERENCE BETWEEN YEAR OF ELECTION AND YEAR OF BIRTH. 2) INFORMATION ON DEPUTY MEMBERS IS NOT COLLECTED FOR THE 1985 ELECTION. 3) THE NEW LIBERAL PARTY. 4) ANDERS LANGE'S PARTY. 5) SOCIALIST PEOPLE'S PARTY. 6) SOCIALISTIC ASSOCIATION FOR THE ELECTION.



TABELL 9. PERSONER MED STEMMERETT, AVGITTE, FORKASTEDE OG GODKJENTE STEMME, VALGDELTAING I PROSENT OG TALLET PÅ STEMMESTEDER. KOMMUNE

NR.	FYLKE KOMMUNE COUNTY MUNICIPALITY	PERSONER MED STEMMERETT PERSONS ENTITLED TO VOTE			AVGITTE STEMME					
		I ALT TOTAL	MENN MALES	KVINNER FEMALES	I ALT TOTAL			PÅ FORHÅND IN ADVANCE		
					I ALT	MENN	KVINNER	I ALT	MENN	KVINNER
I	HELE LANDET THE WHOLE COUNTRY .....	3100479	1512448	1588031	2605436	1277012	1328424	251211	134854	116357
II	FYLKE COUNTY									
01	ØSTFOLD .....	177616	86151	91465	152174	73004	79170	9833	4987	4846
02	AKERSHUS .....	286669	141509	145160	248351	122941	125410	20755	11436	9319
03	OSLO .....	356491	160182	196309	306017	138016	168001	41319	18858	22461
04	HEDMARK .....	143931	71264	72667	123287	61492	61795	8257	4269	3988
05	OPPLAND .....	136995	68723	70272	118330	59175	59155	7910	4039	3871
06	BUSKERUD .....	165197	80708	84489	141437	69247	72190	11092	5600	5492
07	VESTFOLD .....	143995	69616	74379	120630	58038	62592	11190	6020	5170
08	TELEMARK .....	122938	60150	62788	103418	50695	52723	7660	3963	3697
09	AUST-AGDER ....	68412	33591	34821	57263	28505	28758	5662	3249	2413
10	VEST-AGDER ....	100670	49143	51527	85005	42086	42919	8595	4816	3779
11	ROGALAND .....	224907	110188	114719	189921	93241	96680	16918	9786	7132
12	HORDALAND .....	292733	142792	149941	243103	119727	123376	28187	15911	12276
14	SOGN OG FJORDANE .....	78551	39760	38791	63879	32483	31396	7276	4110	3166
15	MØRE OG ROMSDAL .....	174915	86756	88159	143975	71675	72300	15454	8920	6534
16	SØR- TRØNDELAG .....	185775	90789	94986	156018	77122	78896	14435	7656	6779
17	NORD- TRØNDELAG .....	93498	46756	46742	78444	39694	38750	6310	3431	2879
18	NORDLAND .....	181471	90893	90578	146366	74525	71841	17066	10054	7012
19	TROMS .....	108504	54885	53619	85434	43473	41961	8596	5170	3426
20	FINNMARK .....	55211	28592	26619	42384	21873	20511	4696	2579	2117
III	KOMMUNE MUNI- CIPALITY									
01	ØSTFOLD .....	177616	86151	91465	152174	73004	79170	9833	4987	4846
01	HALDEN .....	20018	9717	10301	17176	8291	8885	1091	550	541
02	SARPSBORG .....	9614	4423	5191	8345	3583	4762	659	297	362
03	FREDRIKSTAD ...	21415	9997	11418	18494	8627	9867	1389	697	692
04	MOSS .....	18754	8933	9821	15718	7433	8285	1397	717	680
11	HVALER .....	2155	1069	1086	1799	880	919	137	69	68
13	BORGE .....	8547	4188	4359	7469	3428	4041	409	214	195
14	VARTEIG .....	1475	735	740	1315	675	640	39	22	17
15	SKJEIBERG .....	10034	4965	5069	8650	4260	4390	365	210	155
18	AREMARK .....	1130	558	572	978	502	476	74	54	20
19	MARKER .....	2700	1393	1307	2273	1160	1113	111	48	63
21	RØMSKOG .....	534	262	272	474	229	245	54	21	33
22	TRØGSTAD .....	3486	1752	1734	2893	1412	1481	127	56	71
23	SPYDEBERG .....	2983	1509	1474	2520	1268	1252	146	78	68
24	ASKIM .....	9176	4402	4774	7769	3702	4067	511	252	259
25	EIDSBERG .....	6940	3393	3547	5795	2815	2980	324	159	165
27	SKIPTVET .....	2203	1103	1100	1867	922	945	114	56	58
28	RAKKESTAD .....	5364	2647	2717	4557	2246	2311	190	92	98
30	TUNE .....	13786	6748	7038	11997	5829	6168	660	286	374
31	ROLVSØY .....	4270	2048	2222	3713	1771	1942	173	100	73
33	KRAKERØY .....	5710	2733	2977	5063	2421	2642	347	175	172
34	ONSKY .....	9386	4632	4754	8130	4003	4127	479	284	195
35	RADE .....	4229	2111	2118	3620	1865	1755	237	136	101
36	RYGGE .....	8558	4240	4318	7167	3506	3661	543	274	269
37	VALER .....	2478	1263	1215	2105	1061	1044	106	60	46
38	HOBØL .....	2671	1330	1341	2287	1115	1172	151	80	71

## PERSONS ENTITLED TO VOTE, VOTES CAST, REJECTED AND VALID VOTES, PERCENTAGE POLL AND NUMBER OF POLLING STATIONS. MUNICIPALITY

VOTES CAST			VALGDELTA TAKING I PROSENT PERCENTAGE POLL			FORKASTEDE STEMME REJECTED VOTES			TALLET PA STEMMESTEDEER NUMBER OF POLLING STATIONS			NO.
PA VALGTINGET AT POLLING STATION			BEGGE KJØNN	MENN	KVINNER	I ALT	AVGITT PA FOR- HAND	AVGITT PA VALG- TINGET	GODKJENTE STEMME I ALT	I ALT	MED 2 DAGERS VALG WITH ELECTION OVER 2 DAYS	
I ALT	MENN	KVINNER	BOTH SEXES	MALES	FEMALES	TOTAL	CAST IN ADVANCE	CAST AT POLLING STATION	VALID VOTES, TOTAL	TOTAL		
2354225	1142158	1212067	84,0	84,4	83,7	3619	829	2790	2601817	4730	1675	I
												II
142341	68017	74324	85,7	84,7	86,6	327	39	288	151847	154	120	01
227596	111505	116091	86,6	86,9	86,4	323	49	274	248028	190	179	02
264698	119158	145540	85,8	86,2	85,6	536	171	365	305481	91	-	03
115030	57223	57807	85,7	86,3	85,0	152	36	116	123135	276	193	04
110420	55136	55284	85,1	86,1	84,2	182	38	144	118148	234	192	05
130345	63647	66698	85,6	85,8	85,4	216	38	178	141221	198	128	06
109440	52018	57422	83,8	83,4	84,2	168	39	129	120462	93	26	07
95758	46732	49026	84,1	84,3	84,0	152	37	115	103266	234	110	08
51601	25256	26345	83,7	84,9	82,6	56	22	34	57207	174	32	09
76410	37270	39140	84,4	85,6	83,3	66	19	47	84939	212	3	10
173003	83455	89548	84,4	84,6	84,3	218	51	167	189703	273	5	11
214916	103816	111100	83,0	83,8	82,3	283	64	219	242820	459	35	12
56603	28373	28230	81,3	81,7	80,9	66	31	35	63813	321	-	14
128521	62755	65766	82,3	82,6	82,0	259	66	193	143716	389	28	15
141583	69466	72117	84,0	84,9	83,1	224	51	173	155794	290	125	16
72134	36263	35871	83,9	84,9	82,9	98	16	82	78346	205	73	17
129300	64471	64829	80,7	82,0	79,3	136	34	102	146230	491	200	18
76838	38303	38535	78,7	79,2	78,3	84	14	70	85350	313	163	19
37688	19294	18394	76,8	76,5	77,1	73	14	59	42311	133	63	20
												III
142341	68017	74324	85,7	84,7	86,6	327	39	288	151847	154	120	01
16085	7741	8344	85,8	85,3	86,3	50	10	40	17126	14	14	01
7686	3286	4400	86,8	81,0	91,7	20	1	19	8325	4	4	02
17105	7930	9175	86,4	86,3	86,4	59	6	53	18435	11	11	03
14321	6716	7605	83,8	83,2	84,4	47	1	46	15671	9	9	04
1662	811	851	83,5	82,3	84,6	4	1	3	1795	8	2	11
7060	3214	3846	87,4	81,9	92,7	5	-	5	7464	6	6	13
1276	653	623	89,2	91,8	86,5	-	-	-	1315	4	-	14
8285	4050	4235	86,2	85,8	86,6	14	1	13	8636	13	13	15
904	448	456	86,5	90,0	83,2	-	-	-	978	4	-	18
2162	1112	1050	84,2	83,3	85,2	2	1	1	2271	5	5	19
420	208	212	88,8	87,4	90,1	-	-	-	474	3	2	21
2766	1356	1410	83,0	80,6	85,4	6	-	6	2887	3	3	22
2374	1190	1184	84,5	84,0	84,9	2	-	2	2518	3	1	23
7258	3450	3808	84,7	84,1	85,2	29	4	25	7740	5	5	24
5471	2656	2815	83,5	83,0	84,0	8	2	6	5787	5	5	25
1753	866	887	84,7	83,6	85,9	2	-	2	1865	5	1	27
4367	2154	2213	85,0	84,9	85,1	5	-	5	4552	6	3	28
11337	5543	5794	87,0	86,4	87,6	15	6	9	11982	12	11	30
3540	1671	1869	87,0	86,5	87,4	8	1	7	3705	3	3	31
4716	2246	2470	88,7	88,6	88,7	11	-	11	5052	4	4	33
7651	3719	3932	86,6	86,4	86,8	13	3	10	8117	8	8	34
3383	1729	1654	85,6	88,3	82,9	1	-	1	3619	7	2	35
6624	3232	3392	83,7	82,7	84,8	16	1	15	7151	5	5	36
1999	1001	998	84,9	84,0	85,9	5	-	5	2100	3	3	37
2136	1035	1101	85,6	83,8	87,4	5	1	4	2282	4	-	38

TABELL 9 (FORTS.). PERSONER MED STEMMERETT, AVGITTE, FORKASTEDE OG GODKJENTE STEMNER, VALGDELTADELING I  
 PROSENT OG TALLET PÅ STEMMESTEDER. KOMMUNE

FYLKE NR. KOMMUNE	PERSONER MED STEMMERETT						AVGITTE		
	I ALT	MENN	KVINNER	I ALT			PÅ FORHÅND		
				I ALT	MENN	KVINNER	I ALT	MENN	KVINNER
III KOMMUNE (FORTS.)									
02 AKERSHUS .....	286669	141509	145160	248351	122941	125410	20755	11436	9319
11 VESTBY .....	7240	3622	3618	6130	3144	2986	444	303	141
13 SKI .....	15368	7604	7764	13118	6509	6609	998	539	459
14 AS .....	8263	4152	4111	7140	3661	3479	685	387	298
15 FROGN .....	6968	3435	3533	5976	2934	3042	538	322	216
16 NESODDEN .....	8173	4043	4130	7020	3462	3558	722	409	313
17 OPPEGÅRD .....	13587	6671	6916	11891	5861	6030	997	576	421
19 BÅRUM .....	63072	30449	32623	55395	26786	28609	6647	3583	3064
20 ASKER .....	28022	13837	14185	24579	12196	12383	2757	1534	1223
21 AURSKOG-HØLAND .....	9452	4763	4689	8227	4156	4071	317	170	147
26 SØRUM .....	7437	3782	3655	6583	3269	3314	330	140	190
27 FET .....	5902	2957	2945	5173	2578	2595	240	129	111
28 RÆLINGEN .....	9711	4816	4895	8275	4156	4119	520	318	202
29 ENEBAKK .....	5142	2617	2525	4381	2218	2163	230	127	103
30 LØRENSKOG .....	17285	8493	8792	14875	7343	7532	978	541	437
31 SKEDSMO .....	24500	11956	12544	21329	10446	10883	1400	782	618
33 NITTEDAL .....	10786	5478	5308	9255	4793	4462	653	396	257
34 GJERDRUM .....	2484	1260	1224	2190	1079	1111	146	76	70
35 ULLENSAKER .....	12905	6438	6467	10812	5231	5581	786	401	385
36 NES .....	11084	5598	5486	9541	4954	4587	516	285	231
37 EIDSVOLL .....	11727	5759	5968	10064	4957	5107	548	260	288
38 NANNESTAD .....	5713	2865	2848	4783	2407	2376	209	108	101
39 HURDAL .....	1848	914	934	1614	801	813	94	50	44
03 OSLO .....	356491	160182	196309	306017	138016	168001	41319	18858	22461
04 HEDMARK .....	143931	71264	72667	123287	61492	61795	8257	4269	3988
01 HAMAR .....	12525	5608	6917	10957	4986	5971	1107	535	572
02 KONGSVINGER .....	13311	6499	6812	11162	5451	5711	677	355	322
12 RINGSAKER .....	22931	11516	11415	19782	9898	9884	938	495	443
14 VANG .....	6825	3394	3431	6052	3004	3048	339	190	149
15 LØTEN .....	5356	2678	2678	4712	2478	2234	242	127	115
17 STANGE .....	13565	6838	6727	11792	5907	5885	641	343	298
18 NORD-ODAL .....	4242	2165	2077	3698	1879	1819	203	110	93
19 SØR-ODAL .....	5782	2921	2861	5094	2613	2481	288	149	139
20 EIDSKOG .....	5017	2525	2492	4203	2096	2107	214	94	120
23 GRUE .....	4850	2444	2406	4108	2069	2039	244	125	119
25 ASNES .....	6945	3491	3454	5749	2916	2833	331	161	170
26 VALER .....	3560	1811	1749	2960	1485	1475	192	108	84
27 ELVERUM .....	12682	6205	6477	10662	5295	5367	716	398	318
28 TRYSIL .....	5770	2905	2865	4844	2628	2216	297	164	133
29 AMØT .....	3617	1791	1826	3059	1519	1540	227	128	99
30 STOR-ELVDAL .....	2791	1393	1398	2334	1163	1171	173	69	104
32 RENDALEN .....	2182	1099	1083	1957	1001	956	365	205	160
34 ENGERDAL .....	1343	691	652	1202	632	570	162	81	81
36 TOLGA .....	1462	719	743	1193	590	603	136	58	78
37 TYNSET .....	4108	2022	2086	3414	1693	1721	369	177	192
38 ALVDAL .....	1916	950	966	1602	784	818	148	75	73
39 FOLLDAL .....	1605	807	798	1405	702	703	120	55	65
41 OS .....	1546	792	754	1346	703	643	128	67	61
05 OPPLAND .....	138995	68723	70272	118330	59175	59155	7910	4039	3871
01 LILLEHAMMER .....	16980	7964	9016	14326	6788	7538	1313	623	690
02 GJØVIK .....	20070	9684	10386	17435	8772	8663	1182	617	565
11 DOVRE .....	2452	1199	1253	2054	995	1059	232	118	114
12 LESJA .....	1916	957	959	1597	797	800	178	81	97
13 SKJAK .....	2057	1070	987	1674	889	785	108	65	43
14 LOM .....	2120	1086	1034	1682	852	830	130	71	59
15 VAGA .....	3088	1591	1497	2663	1370	1293	197	106	91

## PERSONS ENTITLED TO VOTE, VOTES CAST, REJECTED AND VALID VOTES, PERCENTAGE POLL AND NUMBER OF POLLING STATIONS. MUNICIPALITY

STEMMER			VALGDELTA KING I PROSENT			FORKASTEDE STEMMER			GOD-KJENTE STEMMER	TALLET PA STEMMESTEDER		NO.
PA VALGTINGET			BEGGE			I ALT	AVGITT PA FOR-	AVGITT PA VALG-	I ALT	I ALT	MED 2 DAGERS VALG	
I ALT	MENN	KVINNER	KJØNN	MENN	KVINNER		HAND	TINGET				
227596	111505	116091	86,6	86,9	86,4	323	49	274	248028	190	179	02
5686	2841	2845	84,7	86,8	82,5	2	2	-	6128	6	6	11
12120	5970	6150	85,4	85,6	85,1	13	1	12	13105	10	10	13
6455	3274	3181	86,4	88,2	84,6	8	1	7	7132	7	7	14
5438	2612	2826	85,8	85,4	86,1	5	-	5	5971	5	-	15
6298	3053	3245	85,9	85,6	86,2	17	4	13	7003	6	-	16
10894	5285	5609	87,5	87,9	87,2	19	1	18	11872	7	7	17
48748	23203	25545	87,8	88,0	87,7	67	11	56	55328	25	25	19
21822	10662	11160	87,7	88,1	87,3	33	6	27	24546	12	12	20
7910	3986	3924	87,0	87,3	86,8	9	1	8	8218	13	13	21
6253	3129	3124	88,5	86,4	90,7	3	-	3	6580	10	10	26
4933	2449	2484	87,6	87,2	88,1	9	6	3	5164	6	6	27
7755	3838	3917	85,2	86,3	84,1	6	-	6	8269	5	5	28
4151	2091	2060	85,2	84,8	85,7	5	1	4	4376	4	4	29
13897	6802	7095	86,1	86,5	85,7	22	3	19	14853	8	8	30
19929	9664	10265	87,1	87,4	86,8	36	2	34	21293	7	7	31
8602	4397	4205	85,8	87,5	84,1	10	1	9	9245	5	5	33
2044	1003	1041	88,2	85,6	90,8	8	-	8	2182	1	1	34
10026	4830	5196	83,8	81,3	86,3	14	-	14	10798	9	9	35
9025	4669	4356	86,1	88,5	83,6	9	6	3	9532	16	16	36
9516	4697	4819	85,8	86,1	85,6	14	2	12	10050	15	15	37
4574	2299	2275	83,7	84,0	83,4	12	-	12	4771	8	8	38
1520	751	769	87,3	87,6	87,0	2	1	1	1612	5	5	39
264698	119158	145540	85,8	86,2	85,6	536	171	365	305481	91	-	03
115030	57223	57807	85,7	86,3	85,0	152	36	116	123135	276	193	04
9850	4451	5399	87,5	88,9	86,3	11	1	10	10946	5	5	01
10485	5096	5389	83,9	83,9	83,8	20	-	20	11142	20	20	02
18844	9403	9441	86,3	85,9	86,6	22	2	20	19760	28	28	12
5713	2814	2899	88,7	88,5	88,8	10	1	9	6042	8	8	14
4470	2351	2119	88,0	92,5	83,4	10	1	9	4702	8	8	15
11151	5564	5587	86,9	86,4	87,5	7	2	5	11785	23	23	17
3495	1769	1726	87,2	86,8	87,6	5	-	5	3693	10	10	18
4806	2464	2342	88,1	89,5	86,7	4	2	2	5090	10	10	19
3989	2002	1987	83,8	83,0	84,6	4	1	3	4199	13	13	20
3864	1944	1920	84,7	84,7	84,7	7	4	3	4101	9	9	23
5418	2755	2663	82,8	83,5	82,0	10	-	10	5739	14	14	25
2768	1377	1391	83,1	82,0	84,3	2	-	2	2958	10	10	26
9946	4897	5049	84,1	85,3	82,9	11	5	6	10651	17	17	27
4547	2464	2083	84,0	90,5	77,3	4	4	-	4840	23	3	28
2832	1391	1441	84,6	84,8	84,3	4	1	3	3055	15	2	29
2161	1094	1067	83,6	83,5	83,8	2	2	-	2332	12	12	30
1592	796	796	89,7	91,1	88,3	6	4	2	1951	9	-	32
1040	551	489	89,5	91,5	87,4	-	-	-	1202	8	-	34
1057	532	525	81,6	82,1	81,2	3	2	1	1190	5	-	36
3045	1516	1529	83,1	83,7	82,5	3	3	-	3411	14	-	37
1454	709	745	83,6	82,5	84,7	4	1	3	1598	6	-	38
1285	647	638	87,5	87,0	88,1	3	-	3	1402	4	1	39
1218	636	582	87,1	88,8	85,3	-	-	-	1346	5	-	41
110420	55136	55284	85,1	86,1	84,2	182	38	144	118148	234	192	05
13013	6165	6848	84,4	85,2	83,6	24	1	23	14302	8	8	01
16253	8155	8098	86,9	90,6	83,4	22	10	12	17413	23	23	02
1822	877	945	83,8	83,0	84,5	2	1	1	2052	6	-	11
1419	716	703	83,4	83,3	83,4	2	2	-	1595	11	-	12
1566	824	742	81,4	83,1	79,5	-	-	-	1674	7	2	13
1552	781	771	79,3	78,5	80,3	-	-	-	1682	4	4	14
2466	1264	1202	86,2	86,1	86,4	4	1	3	2659	6	6	15

TABELL 9 (FORTS.). PERSONER MED STEMMERETT, AVGITTE, FORKASTEDE OG GODKJENTE STEMNER, VALGDEL TAKING I PROSENT OG TALLET PÅ STEMMESTEDER. KOMMUNE

FYLKE NR. KOMMUNE	PERSONER MED STEMMERETT						AVGITTE			
	I ALT	MENN	KVINNER	I ALT			PÅ FORHAND			
				I ALT	MENN	KVINNER	I ALT	MENN	KVINNER	
III KOMMUNE (FORTS.)										
05 OPPLAND (FORTS.)										
16	NORD-FRON	4747	2370	2377	4000	1999	2001	303	152	151
17	SEL	4950	2518	2432	4261	2224	2037	260	142	118
19	SØR-FRON	2703	1332	1371	2336	1187	1149	114	56	58
20	RINGEBU	4034	2002	2032	3406	1716	1690	223	125	98
21	ØYER	3380	1689	1691	2908	1500	1408	145	93	52
22	GAUSDAL	4989	2520	2469	4212	2162	2050	239	137	102
28	ØSTRE TOTEN	10855	5444	5411	9375	4711	4664	492	248	244
29	VESTRE TOTEN	10228	5103	5125	8762	4371	4391	441	235	206
32	JEVNAKER	4259	2113	2146	3739	1844	1895	231	112	119
33	LUNNER	5411	2714	2697	4661	2341	2320	273	148	125
34	GRAN	9564	4755	4809	8249	4115	4134	485	242	243
36	SØNDRE LAND	4935	2469	2466	4289	2140	2149	264	128	136
38	NORDRE LAND	5438	2708	2730	4593	2290	2303	239	115	124
40	SØR-AURDAL	2875	1500	1375	2313	1181	1132	133	68	65
41	ETNEDAL	1348	721	627	1133	606	527	77	37	40
42	NORD-AURDAL	5019	2451	2568	4085	2039	2046	333	170	163
43	VESTRE SLIDRE	1889	952	937	1542	774	768	112	52	60
44	ØYSTRE SLIDRE	2357	1148	1209	1927	955	972	119	58	61
45	VANG	1331	663	668	1108	557	551	87	40	47
06	BUSKERUD	165197	80708	84489	141437	69247	72190	11092	5600	5492
02	DRAMMEN	38721	18101	20620	33674	15856	17818	3974	1928	2046
04	KONGSBERG	15726	7792	7934	13476	6625	6851	917	506	411
05	RINGERIKE	20747	10212	10535	17790	8716	9074	1255	635	620
12	HOLE	3183	1580	1603	2696	1340	1356	258	124	134
15	FLA	997	500	497	888	429	459	70	32	38
16	NES	2522	1235	1287	2206	1120	1086	124	64	60
17	GOL	3078	1506	1572	2534	1252	1282	194	99	95
18	HEMSEDAL	1232	638	594	1039	543	496	124	68	56
19	AL	3518	1773	1745	2998	1474	1524	252	104	148
20	HOL	3587	1737	1850	2920	1437	1483	300	151	149
21	SIGDAL	2946	1488	1458	2533	1262	1271	113	53	60
22	KRODSHERAD	1778	883	895	1568	770	798	127	57	70
23	MODUM	9332	4547	4785	7900	3887	4013	407	206	201
24	ØVRE EIKER	10658	5233	5425	8971	4572	4399	478	227	251
25	NEDRE EIKER	13045	6335	6710	11047	5360	5687	496	256	240
26	LIER	13417	6718	6699	11498	5712	5786	844	460	384
27	RØYKEN	9750	4933	4817	8369	4220	4149	536	303	233
28	HURUM	5678	2817	2861	4834	2397	2437	298	158	140
31	FLESBERG	1888	973	915	1598	817	781	104	51	53
32	ROLLAG	1116	567	549	983	506	477	59	30	29
33	NORE OG UVDAL	2278	1140	1138	1915	952	963	162	88	74
07	VESTFOLD	143995	69616	74379	120630	58038	62592	11190	6020	5170
02	HOLMESTRAND	6746	3304	3442	5723	2761	2962	495	248	247
03	HORTEN	10021	4763	5258	8377	3977	4400	761	406	355
05	TØNSBERG	7513	3316	4197	6188	2710	3478	774	374	400
06	SANDEFJORD	26584	12729	13855	21732	10485	11247	2042	1103	939
07	LARVIK	6568	2933	3635	5456	2360	3096	500	227	273
08	STAVERN	1994	982	1012	1718	845	873	281	166	115
11	SVELVIK	3952	1899	2053	3376	1649	1727	219	98	121
13	SANDE	4770	2397	2373	4072	2022	2050	227	108	119
14	HOF	1989	989	1000	1714	846	868	181	90	91
16	VALE	2617	1303	1314	2223	1109	1114	173	79	94
17	BORRE	6599	3217	3382	5514	2680	2834	508	288	220

## PERSONS ENTITLED TO VOTE, VOTES CAST, REJECTED AND VALID VOTES, PERCENTAGE POLL AND NUMBER OF POLLING STATIONS. MUNICIPALITY

STEMMER			VALGDELTAING I PROSENT			FORKASTEDE STEMMER			GOD-KJENTE STEMMER	TALLET PA STEMMESTEDER		NO.
PA VALGTINGET			BEGGE KJØNN	MENN	KVINNER	I ALT	AVGITT PA FORHAND	AVGITT PA VALGTINGET	I ALT	I ALT	MED 2 DAGERS VALG	
I ALT	MENN	KVINNER										
3697	1847	1850	84,3	84,3	84,2	8	1	7	3992	7	6	16
4001	2082	1919	86,1	88,3	83,8	11	-	11	4250	8	5	17
2222	1131	1091	86,4	89,1	83,8	4	1	3	2332	6	4	19
3183	1591	1592	84,4	85,7	83,2	7	-	7	3399	10	3	20
2763	1407	1356	86,0	88,8	83,3	3	-	3	2905	2	2	21
3973	2025	1948	84,4	85,8	83,0	-	-	-	4212	11	11	22
8883	4463	4420	86,4	86,5	86,2	11	3	8	9364	13	12	28
8321	4136	4185	85,7	85,7	85,7	10	6	4	8752	7	7	29
3508	1732	1776	87,8	87,3	88,3	7	2	5	3732	7	7	32
4388	2193	2195	86,1	86,3	86,0	3	-	3	4658	8	8	33
7764	3873	3891	86,3	86,5	86,0	9	2	7	8240	18	18	34
4025	2012	2013	86,9	86,7	87,1	11	3	8	4278	16	16	36
4354	2175	2179	84,5	84,6	84,4	21	2	19	4572	9	9	38
2180	1113	1067	80,5	78,7	82,3	2	-	2	2311	7	5	40
1056	569	487	84,1	84,0	84,1	1	1	-	1132	12	12	41
3752	1869	1883	81,4	83,2	79,7	4	1	3	4081	7	7	42
1430	722	708	81,6	81,3	82,0	10	1	9	1532	9	8	43
1808	897	911	81,8	83,2	80,4	1	-	1	1926	8	8	44
1021	517	504	83,2	84,0	82,5	5	-	5	1103	4	1	45
130345	63647	66698	85,6	85,8	85,4	216	38	178	141221	198	128	06
29700	13928	15772	87,0	87,6	86,4	39	9	30	33635	18	-	02
12559	6119	6440	85,7	85,0	86,3	13	3	10	13463	16	15	04
16535	8081	8454	85,7	85,4	86,1	83	10	73	17707	26	26	05
2438	1216	1222	84,7	84,8	84,6	-	-	-	2696	3	3	12
818	397	421	89,1	85,8	92,4	1	-	1	887	3	3	15
2082	1056	1026	87,5	90,7	84,4	1	-	1	2205	7	7	16
2340	1153	1187	82,3	83,1	81,6	5	-	5	2529	7	3	17
915	475	440	84,3	85,1	83,5	-	-	-	1039	8	-	18
2746	1370	1376	85,2	83,1	87,3	5	-	5	2993	12	3	19
2620	1286	1334	81,4	82,7	80,2	3	-	3	2917	11	5	20
2420	1209	1211	86,0	84,8	87,2	2	1	1	2531	5	5	21
1441	713	728	88,2	87,2	89,2	2	1	1	1566	2	2	22
7493	3681	3812	84,7	85,5	83,9	9	3	6	7891	17	17	23
8493	4345	4148	84,2	87,4	81,1	6	2	4	8965	17	6	24
10551	5104	5447	84,7	84,6	84,8	1	-	1	11046	6	6	25
10654	5252	5402	85,7	85,0	86,4	21	3	18	11477	10	10	26
7833	3917	3916	85,8	85,5	86,1	8	1	7	8361	8	8	27
4536	2239	2297	85,1	85,1	85,2	11	-	11	4823	9	2	28
1494	766	728	84,6	84,0	85,4	-	-	-	1598	4	4	31
924	476	448	88,1	89,2	86,9	1	-	1	982	2	2	32
1753	864	889	84,1	83,5	84,6	5	5	-	1910	7	1	33
109440	52018	57422	83,8	83,4	84,2	168	39	129	120462	93	26	07
5228	2513	2715	84,8	83,6	86,1	16	3	13	5707	5	5	02
7616	3571	4045	83,6	83,5	83,7	11	4	7	8366	1	1	03
5414	2336	3078	82,4	81,7	82,9	14	2	12	6174	1	-	05
19690	9382	10308	81,7	82,4	81,2	23	10	13	21709	5	5	06
4956	2133	2823	83,1	80,5	85,2	3	1	2	5453	1	1	07
1437	679	758	86,2	86,0	86,3	1	-	1	1717	1	-	08
3157	1551	1606	85,4	86,8	84,1	4	1	3	3372	3	3	11
3845	1914	1931	85,4	84,4	86,4	2	-	2	4070	6	6	13
1533	756	777	86,2	85,5	86,8	1	-	1	1713	4	-	14
2050	1030	1020	84,9	85,1	84,8	2	-	2	2221	5	-	16
5006	2392	2614	83,6	83,3	83,8	8	-	8	5506	6	-	17



TABELL 9 (FORTS.). PERSONER MED STEMMERETT, AVGITTE, FORKASTEDE OG GODKJENTE STEMMEP, VALGDELTAING I PROSENT OG TALLET P STEMMESTEDER.

FYLKE NR. KOMMUNE	PERSONER MED STEMMERETT						AVGITTE		
	I ALT	MENN	KVINNER	I ALT			PÅ FORHAND		
				I ALT	MENN	KVINNER	I ALT	MENN	KVINNER
III KOMMUNE (FORTS.)									
07 VESTFOLD (FORTS.)									
18 RAMNES .....	2378	1229	1149	1999	965	1034	152	61	91
19 ANDEBU .....	3135	1602	1533	2559	1289	1270	199	122	77
20 STOKKE .....	6028	3001	3027	5003	2453	2550	450	287	163
21 SEM .....	16538	8081	8457	13949	6789	7160	1384	767	617
22 NØTTERØY .....	12921	6256	6665	10879	5250	5629	1250	720	530
23 TJØME .....	2754	1350	1404	2357	1141	1216	336	183	153
25 TJØLLING .....	5748	2847	2901	4923	2422	2501	320	185	135
26 BRUNLANES .....	5755	2793	2962	4832	2353	2479	452	243	209
27 HEDRUM .....	7584	3726	3858	6446	3149	3297	407	227	180
28 LARDAL .....	1801	899	902	1590	783	807	79	38	41
08 TELEMARK .....	122938	60150	62788	103418	50695	52723	7660	3963	3697
05 PORSGRUNN .....	23975	11634	12341	20243	9768	10475	1619	833	786
06 SKIEN .....	35517	17023	18494	29676	14295	15381	1964	1027	937
07 NOTODDEN .....	9922	4879	5043	8601	4189	4412	489	252	237
11 SILJAN .....	1510	770	740	1286	681	605	83	45	38
14 BAMBLE .....	9371	4630	4741	7774	3981	3793	431	258	173
15 KRAGERØ .....	8086	3936	4150	6654	3198	3456	604	300	304
17 DRANGEDAL .....	3407	1768	1639	2858	1481	1377	164	88	76
19 NOME .....	5565	2766	2799	4591	2253	2338	316	162	154
21 BØ .....	3404	1712	1692	2859	1463	1396	229	126	103
22 SAUHERAD .....	3228	1597	1631	2777	1400	1377	186	88	98
26 TINN .....	5587	2679	2908	4966	2353	2613	657	318	339
27 HJARTDAL .....	1343	713	630	1118	578	540	112	61	51
28 SELJORD .....	2392	1177	1215	1886	971	915	100	54	46
29 KVITSEID .....	2281	1143	1138	1835	934	901	161	77	84
30 NISSEDAL .....	1100	543	557	981	483	498	86	46	40
31 FYRESDAL .....	1092	548	544	950	473	477	84	41	43
33 TOKKE .....	2171	1114	1057	1855	926	929	151	76	75
34 VINJE .....	2987	1518	1469	2508	1268	1240	224	111	113
09 AUST-AGDER .....	68412	33591	34821	57263	28505	28758	5662	3249	2413
01 RISØR .....	5153	2620	2533	4198	2438	1760	328	193	135
03 ARENDAL .....	9228	4183	5045	7485	3411	4074	1022	533	489
04 GRIMSTAD .....	10421	5134	5287	8617	4283	4334	961	562	399
11 GJERSTAD .....	1962	1000	962	1671	830	841	98	50	48
12 VEGARSHEI .....	1377	695	682	1237	624	613	125	64	61
14 TVEDESTRAND .....	4349	2113	2236	3696	1788	1908	382	210	172
18 MOLAND .....	5409	2663	2746	4730	2347	2383	358	229	129
19 FROLAND .....	2757	1391	1366	2319	1167	1152	174	96	78
20 ØYESTAD .....	5977	2968	3009	4878	2404	2474	372	230	142
21 TROMØY .....	3163	1559	1604	2710	1358	1352	286	179	107
22 HISØY .....	2993	1465	1528	2555	1238	1317	325	191	134
26 LILLESAND .....	5236	2560	2676	4428	2177	2251	379	215	164
28 BIRKENES .....	2763	1402	1361	2350	1206	1144	215	140	75
29 AMLI .....	1599	813	786	1325	688	637	87	43	44
35 IVELAND .....	746	373	373	655	327	328	46	28	18
37 EVJE OG HORNNES ...	2452	1245	1207	2133	1082	1051	225	136	89
38 BYGLAND .....	1160	569	591	920	453	467	95	48	47
40 VALLE .....	1175	580	595	963	484	479	131	74	57
41 BYKLE .....	492	258	234	393	200	193	53	28	25
10 VEST-AGDER .....	100670	49143	51527	85005	42086	42919	8595	4816	3779
01 KRISTIANSAND .....	45974	21902	24072	38686	18874	19812	4010	2206	1804
02 MANDAL .....	8803	4332	4471	7326	3638	3688	832	487	345
03 FARSUND .....	6674	3309	3365	5632	2797	2835	712	422	290
04 FLEKKEFJORD .....	6520	3200	3320	5488	2727	2761	522	214	308

## PERSONS ENTITLED TO VOTE, VOTES CAST, REJECTED AND VALID VOTES, PERCENTAGE POLL AND NUMBER OF POLLING STATIONS. MUNICIPALITY

STEMMER	VALGDELTAING I PROSENT						FORKASTEDE STEMMER			GOD- KJENTE STEMMER I ALT	TALLET PA STEMMESTEDER		NO.
	PA VALGTINGET			BEGGE KJØNN	MENN	KVINNER	I ALT	AVGITT PA FOR- HAND	AVGITT PA VALG- TINGET		I ALT	MED 2 DAGERS VALG	
	I ALT	MENN	KVINNER										
1847	904	943	84,1	78,5	90,0	4	-	4	1995	5	-	18	
2360	1167	1193	81,6	80,5	82,8	2	1	1	2557	4	-	19	
4553	2166	2387	83,0	81,7	84,2	6	1	5	4997	8	-	20	
12565	6022	6543	84,3	84,0	84,7	32	10	22	13917	9	-	21	
9629	4530	5099	84,2	83,9	84,5	22	4	18	10857	8	-	22	
2021	958	1063	85,6	84,5	86,6	1	-	1	2356	4	-	23	
4603	2237	2366	85,6	85,1	86,2	10	1	9	4913	2	2	25	
4380	2110	2270	84,0	84,2	83,7	-	-	-	4832	6	-	26	
6039	2922	3117	85,0	84,5	85,5	5	1	4	6441	5	2	27	
1511	745	766	88,3	87,1	89,5	1	-	1	1589	4	1	28	
95758	46732	49026	84,1	84,3	84,0	152	37	115	103266	234	110	08	
18624	8935	9689	84,4	84,0	84,9	29	10	19	20214	16	16	05	
27712	13268	14444	83,6	84,0	83,2	46	7	39	29630	30	28	06	
8112	3937	4175	86,7	85,9	87,5	24	2	22	8577	13	11	07	
1203	636	567	85,2	88,4	81,8	1	-	1	1285	3	-	11	
7343	3723	3620	83,0	86,0	80,0	5	4	1	7769	15	15	14	
6050	2898	3152	82,3	81,3	83,3	8	4	4	6646	14	1	15	
2694	1353	1301	83,9	83,8	84,0	-	-	-	2858	19	5	17	
4275	2091	2184	82,5	81,5	83,5	9	3	6	4582	14	2	19	
2630	1337	1293	84,0	85,5	82,5	2	-	2	2857	8	8	21	
2591	1312	1279	86,0	87,7	84,4	3	2	1	2774	10	10	22	
4309	2035	2274	88,9	87,8	89,9	15	2	13	4951	16	-	26	
1006	517	489	83,2	81,1	85,7	1	-	1	1117	8	-	27	
1786	917	869	78,8	82,5	75,3	3	2	1	1883	13	3	28	
1674	857	817	80,4	81,7	79,2	1	-	1	1834	12	3	29	
895	437	458	89,2	89,0	89,4	-	-	-	981	7	1	30	
866	432	434	87,0	86,3	87,7	1	1	-	949	10	1	31	
1704	850	854	85,4	83,1	87,9	2	-	2	1853	9	2	33	
2284	1157	1127	84,0	83,5	84,4	2	-	2	2506	17	4	34	
51601	25256	26345	83,7	84,9	82,6	56	22	34	57207	174	32	09	
3870	2245	1625	81,5	93,1	69,5	3	-	3	4195	13	2	01	
6463	2878	3585	81,1	81,5	80,8	10	5	5	7475	3	-	03	
7656	3721	3935	82,7	83,4	82,0	12	8	4	8605	14	-	04	
1573	780	793	85,2	83,0	87,4	-	-	-	1671	7	7	11	
1112	560	552	89,8	89,8	89,9	1	1	-	1236	10	-	12	
3314	1578	1736	85,0	84,6	85,3	9	5	4	3687	15	-	14	
4372	2118	2254	87,4	88,1	86,8	1	-	1	4729	12	11	18	
2145	1071	1074	84,1	83,9	84,3	4	-	4	2315	15	2	19	
4506	2174	2332	81,6	81,0	82,2	6	1	5	4872	6	1	20	
2424	1179	1245	85,7	87,1	84,3	3	-	3	2707	5	-	21	
2230	1047	1183	85,4	84,5	86,2	2	2	-	2553	3	-	22	
4049	1962	2087	84,6	85,0	84,1	-	-	-	4428	10	2	26	
2135	1066	1069	85,1	86,0	84,1	-	-	-	2350	18	-	28	
1238	645	593	82,9	84,6	81,0	-	-	-	1325	9	3	29	
609	299	310	87,8	87,7	87,9	1	-	1	654	3	-	35	
1908	946	962	87,0	86,9	87,1	3	-	3	2130	7	2	37	
825	405	420	79,3	79,6	79,0	-	-	-	920	11	2	38	
832	410	422	82,0	83,4	80,5	1	-	1	962	9	-	40	
340	172	168	79,9	77,5	82,5	-	-	-	393	4	-	41	
76410	37270	39140	84,4	85,6	83,3	66	19	47	84939	212	3	10	
34676	16668	18008	84,1	86,2	82,3	32	9	23	38654	22	-	01	
6494	3151	3343	83,2	84,0	82,5	16	5	11	7310	15	-	02	
4920	2375	2545	84,4	84,5	84,2	1	-	1	5631	23	-	03	
4966	2513	2453	84,2	85,2	83,2	5	1	4	5483	21	-	04	

TABELL 9 (FORTS.). PERSONER MED STEMMERETT, AVGITTE, FORKASTEDE OG GODKJENTE STEMMER, VALGDELTAING I PROSENT OG TALLET PÅ STEMMESTEDER. KOMMUNE

FYLKE NR. KOMMUNE	PERSONER MED STEMMERETT						AVGITTE			
	I ALT	MENN	KVINNER	I ALT			PÅ FORHÅND			
				I ALT	MENN	KVINNER	I ALT	MENN	KVINNER	
III KOMMUNE (FORTS.)										
10 VEST-AGDER (FORTS.)										
14	VENNESLA .....	7825	3916	3909	6872	3450	3422	428	255	173
17	SONGDALEN .....	3252	1653	1599	2799	1421	1378	223	128	95
18	SOGNE .....	4669	2363	2306	3950	2016	1934	360	220	140
21	MARNARDAL .....	1604	824	780	1364	700	664	93	53	40
26	ASERAL .....	655	333	322	576	288	288	77	48	29
27	AUDNEDAL .....	1161	591	570	1032	525	507	105	62	43
29	LINDSNES .....	2895	1424	1471	2390	1207	1183	226	133	93
32	LYNGDAL .....	4251	2088	2163	3606	1779	1827	348	213	135
34	HÆGEBOSTAD .....	1152	587	565	973	511	462	110	61	49
37	KVINESDAL .....	4026	2017	2009	3283	1627	1656	402	244	158
46	SIRDAL .....	1209	604	605	1028	526	502	147	70	77
11	RØGALAND .....	224907	110188	114719	189921	93241	96680	16918	9786	7132
01	EIGERSUND .....	8622	4327	4295	7008	3484	3524	613	365	248
02	SANDNES .....	28218	13861	14357	23837	11723	12114	1612	917	695
03	STAVANGER .....	66864	31703	35161	57505	27333	30172	5458	3021	2437
06	HAUGESUND .....	20363	9524	10839	16900	7935	8965	1757	1045	712
11	SOKNDAL .....	2585	1299	1286	2194	1118	1076	209	120	89
12	LUND .....	2160	1073	1087	1899	950	949	184	99	85
14	BJERKREIM .....	1547	806	741	1388	722	666	80	34	46
19	HA .....	8607	4307	4300	7368	3675	3693	427	233	194
20	KLEPP .....	7624	3867	3757	6533	3330	3203	362	207	155
21	TIME .....	7539	3788	3751	6579	3269	3310	443	243	200
22	GJESDAL .....	4075	2017	2058	3487	1723	1764	179	109	70
24	SOLA .....	9457	4783	4674	8062	4104	3958	576	346	230
27	RANDBERG .....	4406	2180	2226	3849	1934	1915	285	178	107
29	FORSAND .....	662	348	314	525	280	245	47	25	22
30	STRAND .....	6113	3089	3024	5162	2603	2559	535	325	210
33	HJELMELAND .....	2037	1038	999	1687	856	831	221	127	94
34	SULDAL .....	3147	1633	1514	2501	1319	1182	277	161	116
35	SAUDA .....	4132	2057	2075	3615	1778	1837	447	228	219
41	FINNØY .....	2002	1015	987	1703	862	841	294	161	133
42	RENNESØY .....	1756	890	866	1508	771	737	154	88	66
44	KVITSØY .....	400	208	192	333	177	156	77	50	27
45	BOKN .....	511	262	249	428	220	208	61	42	19
46	TYSVER .....	5033	2564	2469	4191	2123	2068	357	199	158
49	KARMØY .....	23343	11632	11711	18598	9356	9242	1879	1236	643
51	UTSIRA .....	196	107	89	167	93	74	40	25	15
54	VINDAFJORD .....	3508	1810	1698	2894	1503	1391	344	202	142
12	HORDALAND .....	292733	142792	149941	243103	119727	123376	28187	15911	12276
01	BERGEN .....	157474	74680	82794	130561	61859	68702	15714	8405	7309
11	ETNE .....	2911	1469	1442	2414	1263	1151	337	215	122
14	ØLEN .....	2222	1106	1116	1823	894	929	225	136	89
16	SVEIO .....	3060	1564	1496	2600	1329	1271	249	173	76
19	BØMLO .....	6508	3315	3193	5594	2803	2791	858	574	284
21	STORD .....	9301	4695	4606	7983	4010	3973	838	472	366
22	FITJAR .....	1998	1018	980	1749	915	834	211	117	94
23	TYSNES .....	2169	1073	1096	1781	896	885	393	226	167
24	KVINNHØRAD .....	9276	4701	4575	7526	3841	3685	764	455	309
27	JONDAL .....	947	446	501	771	376	395	123	72	51
28	ODDA .....	6699	3288	3411	5605	2795	2810	694	325	369
31	ULLENSVANG .....	2977	1472	1505	2457	1218	1239	285	165	120
32	EIDFJORD .....	805	411	394	657	341	316	101	55	46
33	ULVIK .....	988	495	493	793	417	376	105	66	39
34	GRANVIN .....	828	423	405	665	345	320	83	42	41
35	VOSS .....	10756	5259	5497	8840	5260	3580	987	626	361

PERSONS ENTITLED TO VOTE, VOTES CAST, REJECTED AND VALID VOTES, PERCENTAGE POLL AND NUMBER OF POLLING STATIONS. MUNICIPALITY

STEMMER			VALGDEL TAKING I PROSENT			FORKASTEDE STEMMER			GOD- KJENTE STEMMER I ALT	TALLET PA STEINMESTEDER		NO.
			PA VALGTINGET I ALT	MENN	KVINNER	BEGGE KJONN	MENN	KVINNER		I ALT	AVGITT PA FOR- HAND	
6444	3195	3249							87,8			88,1
2576	1293	1283	86,1	86,0	86,2	1	1	-	2798	5	-	17
3590	1796	1794	84,6	85,3	83,9	2	1	1	3948	9	-	18
1271	647	624	85,0	85,0	85,1	-	-	-	1364	11	-	21
499	240	259	87,9	86,5	89,4	1	-	1	575	3	-	26
927	463	464	88,9	88,8	88,9	3	1	2	1029	5	-	27
2164	1074	1090	82,6	84,8	80,4	-	-	-	2390	21	-	29
3258	1566	1692	84,8	85,2	84,5	-	-	-	3606	22	-	32
863	450	413	84,5	87,1	81,8	-	-	-	973	8	-	34
2881	1383	1498	81,5	80,7	82,4	2	-	2	3281	21	-	37
881	456	425	85,0	87,1	83,0	-	-	-	1028	17	-	46
173003	83455	89548	84,4	84,6	84,3	218	51	167	189703	273	5	11
6395	3119	3276	81,3	80,5	82,0	5	2	3	7003	6	-	01
22225	10806	11419	84,5	84,6	84,4	24	5	19	23813	15	-	02
52047	24312	27735	86,0	86,2	85,8	63	12	51	57442	23	-	03
15143	6890	8253	83,0	83,3	82,7	29	3	26	16871	10	-	06
1985	998	987	84,9	86,1	83,7	-	-	-	2194	11	-	11
1715	851	864	87,9	88,5	87,3	-	-	-	1899	7	-	12
1308	688	620	89,7	89,6	89,9	3	-	3	1385	9	-	14
6941	3442	3499	85,6	85,3	85,9	5	2	3	7363	9	-	19
6171	3123	3048	85,7	86,1	85,3	7	-	7	6526	9	-	20
6136	3026	3110	87,3	86,3	88,2	10	1	9	6569	7	-	21
3308	1614	1694	85,6	85,4	85,7	5	2	3	3482	8	-	22
7486	3758	3728	85,2	85,8	84,7	5	1	4	8057	8	-	24
3564	1756	1808	87,4	88,7	86,0	7	2	5	3842	4	-	27
478	255	223	79,3	80,5	78,0	-	-	-	525	6	-	29
4627	2278	2349	84,4	84,3	84,6	3	1	2	5159	9	-	30
1466	729	737	82,8	82,5	83,2	-	-	-	1687	15	-	33
2224	1158	1066	79,5	80,8	78,1	2	2	-	2499	21	-	34
3168	1550	1618	87,5	86,4	88,5	9	-	9	3606	7	5	35
1409	701	708	85,1	84,9	85,2	1	-	1	1702	14	-	41
1354	683	671	85,9	86,6	85,1	-	-	-	1508	8	-	42
256	127	129	83,3	85,1	81,3	-	-	-	333	1	-	44
367	178	189	83,8	84,0	83,5	-	-	-	428	3	-	45
3834	1924	1910	83,3	82,8	83,8	13	-	13	4178	21	-	46
16719	8120	8599	79,7	80,4	78,9	27	18	9	18571	22	-	49
127	68	59	85,2	86,9	83,1	-	-	-	167	1	-	51
2550	1301	1249	82,5	83,0	81,9	-	-	-	2894	19	-	54
214916	103816	111100	83,0	83,8	82,3	283	64	219	242820	459	35	12
114847	53454	61393	82,9	82,8	83,0	141	10	131	130420	62	-	01
2077	1048	1029	82,9	86,0	79,8	7	1	6	2407	14	-	11
1598	758	840	82,0	80,8	83,2	3	-	3	1820	9	-	14
2351	1156	1195	85,0	85,0	85,0	2	1	1	2598	11	-	16
4736	2229	2507	86,0	84,6	87,4	6	3	3	5588	13	-	19
7145	3538	3607	85,8	85,4	86,3	17	2	15	7966	10	-	21
1538	798	740	87,5	89,9	85,1	1	1	-	1748	7	-	22
1388	670	718	82,1	83,5	80,7	2	-	2	1779	13	-	23
6762	3386	3376	81,1	81,7	80,5	14	9	5	7512	37	-	24
648	304	344	81,4	84,3	78,8	2	-	2	769	7	-	27
4911	2470	2441	83,7	85,0	82,4	10	4	6	5595	8	-	28
2172	1053	1119	82,5	82,7	82,3	-	-	-	2457	11	-	31
556	286	270	81,6	83,0	80,2	1	-	1	656	4	-	32
688	351	337	80,3	84,2	76,3	3	-	3	790	5	-	33
582	303	279	80,3	81,6	79,0	-	-	-	665	3	-	34
7853	4634	3219	82,2	100,0	65,1	14	4	10	8826	28	3	35

TABELL 9 (FORTS.). PERSONER MED STEMMERETT, AVGITTE, FORKASTEDE OG GODKJENTE stemmer, VALGDELTA-  
 TAKING I PROSENT OG TALLET PÅ stemmesteder. KOMMUNE

NR.	FYLKE KOMMUNE	PERSONER MED STEMMERETT						AVGITTE		
		I ALT	MENN	KVINNER	I ALT			PÅ FORHÅND		
					I ALT	MENN	KVINNER	I ALT	MENN	KVINNER
III KOMMUNE (FORTS.)										
12 HORDALAND (FORTS.)										
38	KVAM .....	6433	3201	3232	5308	2730	2578	720	372	348
41	FUSA .....	2802	1446	1356	2293	1195	1098	260	153	107
42	SAMNANGER .....	1721	859	862	1417	706	711	150	92	58
43	OS .....	8028	4016	4012	6677	3367	3310	558	346	212
44	AUSTEVOLL .....	2884	1502	1382	2400	1237	1163	471	334	137
45	SUND .....	3071	1550	1521	2518	1257	1261	249	159	90
46	FJELL .....	8273	4210	4063	6969	3558	3411	601	374	227
47	ASKØY .....	12468	6244	6224	10246	5194	5052	689	428	261
51	VAKSDAL .....	3604	1799	1805	3088	1531	1557	330	186	144
52	MODALEN .....	277	156	121	199	114	85	33	23	10
53	OSTERØY .....	4875	2504	2371	4062	2104	1958	402	226	176
56	MELAND .....	2732	1381	1351	2297	1161	1136	159	95	64
59	ØYGARDEN .....	1912	984	928	1649	840	809	236	174	62
60	RADØY .....	3228	1638	1590	2705	1367	1338	291	169	122
63	LINDAS .....	7669	3891	3778	6271	3178	3093	596	358	238
64	AUSTRHEIM .....	1831	945	886	1456	722	734	195	124	71
65	FEDJE .....	606	315	291	501	256	245	121	85	36
66	MASFJORDEN .....	1400	736	664	1228	648	580	159	89	70
14	SOGN OG FJORDANE ..	78551	39760	38791	63879	32483	31396	7276	4110	3166
01	FLORA .....	6771	3476	3295	5337	2729	2608	626	379	247
11	GULEN .....	2002	1029	973	1563	809	754	259	147	112
12	SOLUND .....	895	491	404	642	354	288	80	48	32
13	HYLLESTAD .....	1343	697	646	1058	558	500	154	84	70
16	HØYANGER .....	3825	1948	1877	3069	1590	1479	305	169	136
17	VIK .....	1947	961	986	1550	756	794	181	94	87
18	BALESTRAND .....	1435	689	746	1115	584	531	146	102	44
19	LEIKANGER .....	2131	1066	1065	1781	905	876	209	125	84
20	SOGNDAL .....	4087	2017	2070	3275	1501	1774	283	152	131
21	AURLAND .....	1484	737	747	1197	616	581	165	87	78
22	LÆRDAL .....	1710	829	881	1420	682	738	192	89	103
24	ARDAL .....	4916	2582	2334	4240	2225	2015	420	224	196
26	LUSTER .....	4004	2051	1953	3128	1595	1533	331	180	151
28	ASKVOLL .....	2550	1334	1216	1982	1024	958	297	188	109
29	FJALER .....	2575	1357	1218	2083	1117	966	318	184	134
30	GAULAR .....	2101	1086	1015	1785	988	797	173	107	66
31	JØLSTER .....	2224	1135	1089	1808	938	870	162	86	76
32	FØRDE .....	5599	2681	2918	4553	2226	2327	466	262	204
33	NAUSTDAL .....	1925	980	945	1579	808	771	131	73	58
38	BREMANGER .....	3661	1884	1777	2970	1533	1437	437	242	195
39	VAGSØY .....	4733	2385	2348	3842	1889	1953	504	311	193
41	SELJE .....	2464	1279	1185	2001	1023	978	258	160	98
43	EID .....	3754	1881	1873	3120	1581	1539	281	160	121
44	HORNINDAL .....	904	470	434	756	408	348	74	37	37
45	GLOPPEN .....	4647	2295	2352	3983	1972	2011	396	189	207
49	STRYN .....	4864	2420	2444	4042	2072	1970	428	231	197
15	MØRE OG ROMSDAL ....	174915	86756	88159	143975	71675	72300	15454	8920	6534
02	MOLDE .....	15908	7651	8257	13259	6411	6848	1308	688	620
03	KRISTIANSUND .....	13738	6482	7256	11538	5627	5911	1314	728	586
04	ALESUND .....	26242	12625	13617	21688	10506	11182	2408	1317	1091
11	VANYLVEN .....	2795	1413	1382	2314	1178	1136	328	202	126
14	SANDE .....	2490	1285	1205	1995	1029	966	307	200	107
15	HERØY .....	5801	2966	2835	4748	2342	2406	640	494	146
16	ULSTEIN .....	3852	1959	1893	3283	1670	1613	408	247	161
17	HAREID .....	3187	1603	1584	2635	1323	1312	327	209	118

## PERSONS ENTITLED TO VOTE, VOTES CAST, REJECTED AND VALID VOTES, PERCENTAGE POLL AND NUMBER OF POLLING STATIONS. MUNICIPALITY

STEMMER			VALGDELTAERING I PROSENT			FORKASTEDE STEMMER			GOD-KJENTE STEMMER	TALLET PA STEMMESTEDER		NO.
PA VALGTINGET			BEGGE			I ALT	AVGITT	AVGITT	I ALT	I ALT	MED 2 DAGERS VALG	
I ALT	MENN	KVINNER	KJØNN	MENN	KVINNER		PA FORHAND	PA VALGTINGET				
4588	2358	2230	82,5	85,3	79,8	4	-	4	5304	13	-	38
2033	1042	991	81,8	82,6	81,0	-	-	-	2293	14	-	41
1267	614	653	82,3	82,2	82,5	2	-	2	1415	10	-	42
6119	3021	3098	83,2	83,8	82,5	6	5	1	6671	10	-	43
1929	903	1026	83,2	82,4	84,2	3	-	3	2397	11	-	44
2269	1098	1171	82,0	81,1	82,9	4	-	4	2514	10	-	45
6368	3184	3184	84,2	84,5	84,0	6	5	1	6963	18	-	46
9557	4766	4791	82,2	83,2	81,2	12	7	5	10234	19	19	47
2758	1345	1413	85,7	85,1	86,3	4	-	4	3084	16	-	51
166	91	75	71,8	73,1	70,2	-	-	-	199	2	-	52
3660	1878	1782	83,3	84,0	82,6	2	-	2	4060	16	-	53
2138	1066	1072	84,1	84,1	84,1	2	1	1	2295	8	-	56
1413	666	747	86,2	85,4	87,2	-	-	-	1649	8	-	59
2414	1198	1216	83,8	83,5	84,2	3	2	1	2702	17	13	60
5675	2820	2855	81,8	81,7	81,9	9	9	-	6262	27	-	63
1261	598	663	79,5	76,4	82,8	1	-	1	1455	4	-	64
380	171	209	82,7	81,3	84,2	1	-	1	500	1	-	65
1069	559	510	87,7	88,0	87,3	1	-	1	1227	13	-	66
56603	28373	28230	81,3	81,7	80,9	66	31	35	63813	321	-	14
4711	2350	2361	78,8	78,5	79,2	11	6	5	5326	21	-	01
1304	662	642	78,1	78,6	77,5	3	3	-	1560	15	-	11
562	306	256	71,7	72,1	71,3	1	1	-	641	13	-	12
904	474	430	78,8	80,1	77,4	-	-	-	1058	8	-	13
2764	1421	1343	80,2	81,6	78,8	2	-	2	3067	14	-	16
1369	662	707	79,6	78,7	80,5	2	1	1	1548	9	-	17
969	482	487	77,7	84,8	71,2	1	-	1	1114	9	-	18
1572	780	792	83,6	84,9	82,3	2	1	1	1779	4	-	19
2992	1349	1643	80,1	74,4	85,7	2	1	1	3273	11	-	20
1032	529	503	80,7	83,6	77,8	1	-	1	1196	7	-	21
1228	593	635	83,0	82,3	83,8	2	-	2	1418	10	-	22
3820	2001	1819	86,2	86,2	86,3	6	1	5	4234	3	-	24
2797	1415	1382	78,1	77,8	78,5	5	-	5	3123	18	-	26
1685	836	849	77,7	76,8	78,8	-	-	-	1982	9	-	28
1765	933	832	80,9	82,3	79,3	1	1	-	2082	9	-	29
1612	881	731	85,0	91,0	78,5	2	-	2	1783	16	-	30
1646	852	794	81,3	82,6	79,9	1	1	-	1807	13	-	31
4087	1964	2123	81,3	83,0	79,7	4	2	2	4549	7	-	32
1448	735	713	82,0	82,4	81,6	-	-	-	1579	9	-	33
2533	1291	1242	81,1	81,4	80,9	4	2	2	2966	20	-	38
3338	1578	1760	81,2	79,2	83,2	3	2	1	3839	19	-	39
1743	863	880	81,2	80,0	82,5	3	3	-	1998	18	-	41
2839	1421	1418	83,1	84,1	82,2	5	4	1	3115	15	-	43
682	371	311	83,6	86,8	80,2	1	1	-	755	5	-	44
3587	1783	1804	85,7	85,9	85,5	2	-	2	3981	18	-	45
3614	1841	1773	83,1	85,6	80,6	2	1	1	4040	21	-	49
128521	62755	65766	82,3	82,6	82,0	259	66	193	143716	389	28	15
11951	5723	6228	83,3	83,8	82,9	20	2	18	13239	12	1	02
10224	4899	5325	84,0	86,8	81,5	6	3	3	11532	5	5	03
19280	9189	10091	82,6	83,2	82,1	23	9	14	21665	14	-	04
1986	976	1010	82,8	83,4	82,2	12	11	1	2302	13	-	11
1688	829	859	80,1	80,1	80,2	78	1	77	1917	10	-	14
4108	1848	2260	81,8	79,0	84,9	3	1	2	4745	16	-	15
2875	1423	1452	85,2	85,2	85,2	3	2	1	3280	8	-	16
2308	1114	1194	82,7	82,5	82,8	2	1	1	2633	4	-	17

TABELL 9 (FORTS.). PERSONER MED STEMMERETT, AVGITTE, FORKASTEDE OG GODKJENTE STEMMER, VALGDELTAING I PROSENT OG TALLET PÅ STEMMESTEDER. KOMMUNE

NR.	FYLKE KOMMUNE	PERSONER MED STEMMERETT						AVGITTE		
		I ALT	MENN	KVINNER	I ALT			PÅ FORHAND		
					I ALT	MENN	KVINNER	I ALT	MENN	KVINNER
III KOMMUNE (FORTS.)										
15 MØRE OG ROMSDAL (FORTS.)										
19	VOLDA .....	5748	2801	2947	4805	2345	2460	566	326	240
20	ØRSTA .....	7459	3705	3754	6172	3074	3098	550	293	257
23	ØRSKOG .....	1428	705	723	1253	630	623	144	82	62
24	NORDDAL .....	1543	764	779	1223	609	614	173	85	88
25	STRANDA .....	3599	1760	1839	2966	1400	1566	365	201	164
26	STORDAL .....	775	386	389	609	321	288	67	39	28
28	SYKKYLVEN .....	4824	2453	2371	4087	2091	1996	365	212	153
29	SKODJE .....	2183	1113	1070	1848	944	904	169	104	65
31	SULA .....	4808	2405	2403	4014	1992	2022	311	169	142
32	GISKE .....	4257	2147	2110	3513	1730	1783	353	234	119
34	HARAM .....	6330	3209	3121	5235	2606	2629	544	353	191
35	VESTNES .....	4723	2422	2301	3601	1948	1653	325	184	141
39	RAUMA .....	6011	2971	3040	4845	2397	2448	504	296	208
43	NESSET .....	2615	1324	1291	2109	1233	876	177	105	72
45	MIDSUND .....	1576	813	763	1251	633	618	165	106	59
46	SANDØY .....	1202	598	604	961	488	473	160	103	57
47	AUKRA .....	2166	1099	1067	1708	844	864	205	132	73
48	FRÆNA .....	6262	3184	3078	4994	2363	2631	514	181	333
51	EIDE .....	2233	1145	1088	1863	950	913	229	135	94
54	AVERØY .....	4100	2104	1996	3208	1667	1541	407	259	148
56	FREI .....	2910	1466	1444	2393	1189	1204	207	135	72
57	GJEMNES .....	2167	1104	1063	1804	934	870	192	119	73
60	TINGVOLL .....	2685	1343	1342	2281	1160	1121	212	118	94
63	SUNNDAL .....	5722	2919	2803	4885	2501	2384	479	266	213
66	SURNADAL .....	4804	2427	2377	3903	1973	1930	255	143	112
67	RINDAL .....	1798	930	868	1379	716	663	127	73	54
69	AURE .....	2285	1103	1182	1775	894	881	250	147	103
71	HALSA .....	1649	821	828	1380	699	681	91	53	38
72	TUSTNA .....	870	435	435	731	375	356	67	36	31
73	SMØLA .....	2170	1116	1054	1719	883	836	241	146	95
16	SØR-TRONDELAG .....	185775	90789	94986	156018	77122	78896	14435	7656	6779
01	TRONDHEIM .....	101774	48563	53211	86179	41550	44629	8455	4404	4051
12	HEMNE .....	3243	1698	1545	2731	1440	1291	243	163	80
13	SNILLFJORD .....	914	477	437	742	376	366	137	68	69
17	HITRA .....	3313	1704	1609	2581	1350	1231	230	142	88
20	FRØYA .....	3491	1773	1718	2855	1460	1395	299	163	136
21	ØRLAND .....	3691	1910	1781	2954	1529	1425	342	213	129
22	AGDENES .....	1546	779	767	1265	661	604	241	114	127
24	RISSA .....	5048	2526	2522	4112	2093	2019	436	236	200
27	BJUGN .....	3616	1828	1788	2893	1467	1426	324	177	147
30	AFJORD .....	2804	1419	1385	2325	1172	1153	327	185	142
32	ROAN .....	991	519	472	777	402	375	110	62	48
33	ØSEN .....	1037	541	496	782	396	386	122	76	46
34	OPPDAL .....	4621	2277	2344	3856	1908	1948	422	243	179
35	RENNEBU .....	2280	1159	1121	1870	978	892	153	86	67
36	MELDAL .....	3573	1741	1832	3039	1498	1541	177	81	96
38	ØRKDAL .....	7501	3652	3849	6235	3045	3190	393	183	210
40	RØROS .....	4233	2049	2184	3569	1973	1596	327	166	161
44	HOLTALEN .....	2112	1075	1037	1878	959	919	234	134	100
48	MIDTRE GAULDAL .....	4705	2332	2373	4005	2012	1993	223	105	118
53	MELHUS .....	8508	4289	4219	7390	3741	3649	337	178	159
57	SKAUN .....	3776	1915	1861	3180	1615	1565	197	103	94
62	KLÆBU .....	2630	1334	1296	2089	1044	1045	162	86	76
63	MALVIK .....	6419	3210	3209	5429	2735	2694	366	185	181
64	SELBU .....	3191	1633	1558	2657	1394	1263	113	68	45
65	TYDAL .....	758	386	372	625	324	301	65	35	30

## PERSONS ENTITLED TO VOTE, VOTES CAST, REJECTED AND VALID VOTES, PERCENTAGE POLL AND NUMBER OF POLLING STATIONS. MUNICIPALITY

STEMMER			VALGDEL TAKING I PROSENT			FORKASTEDE STEMMER			GOD-KJENTE STEMMER	TALLET PA STEMMESTEDER			NO.
PA VALGTINGET			BEGGE KJØNN	MENN	KVINNER	I ALT	AVGITT PA FORHAND	AVGITT PA VALGTINGET	I ALT	I ALT	MED 2 DAGERS VALG		
I ALT	MENN	KVINNER											
4239	2019	2220	83,6	83,7	83,5	6	1	5	4799	17	-	19	
5622	2781	2841	82,7	83,0	82,5	5	1	4	6167	16	-	20	
1109	548	561	87,7	89,4	86,2	26	-	26	1227	4	-	23	
1050	524	526	79,3	79,7	78,8	-	-	-	1223	8	-	24	
2601	1199	1402	82,4	79,5	85,2	5	5	-	2961	9	-	25	
542	282	260	78,6	83,2	74,0	1	1	-	608	3	-	26	
3722	1879	1843	84,7	85,2	84,2	1	1	-	4086	11	-	28	
1679	840	839	84,7	84,8	84,5	2	1	1	1846	7	-	29	
3703	1823	1880	83,5	82,8	84,1	1	1	-	4013	4	-	31	
3160	1496	1664	82,5	80,6	84,5	3	2	1	3510	6	-	32	
4691	2253	2438	82,7	81,2	84,2	3	3	-	5232	13	-	34	
3276	1764	1512	76,2	80,4	71,8	-	-	-	3601	12	-	35	
4341	2101	2240	80,6	80,7	80,5	12	1	11	4833	27	-	39	
1932	1128	804	80,7	93,1	67,9	1	-	1	2108	12	1	43	
1086	527	559	79,4	77,9	81,0	1	-	1	1250	8	-	45	
801	385	416	80,0	81,6	78,3	1	1	-	960	6	-	46	
1503	712	791	78,9	76,8	81,0	1	1	-	1707	4	-	47	
4480	2182	2298	79,8	74,2	85,5	4	3	1	4990	19	-	48	
1634	815	819	83,4	83,0	83,9	3	-	3	1860	7	-	51	
2801	1408	1393	78,2	79,2	77,2	2	1	1	3206	14	-	54	
2186	1054	1132	82,2	81,1	83,4	-	-	-	2393	6	-	56	
1612	815	797	83,2	84,6	81,8	3	-	3	1801	12	-	57	
2069	1042	1027	85,0	86,4	83,5	23	10	13	2258	12	3	60	
4406	2235	2171	85,4	85,7	85,1	5	-	5	4880	13	2	63	
3648	1830	1818	81,2	81,3	81,2	1	1	-	3902	6	1	66	
1252	643	609	76,7	77,0	76,4	1	1	-	1378	6	-	67	
1525	747	778	77,7	81,1	74,5	-	-	-	1775	18	-	69	
1289	646	643	83,7	85,1	82,2	1	1	-	1379	10	10	71	
664	339	325	84,0	86,2	81,8	-	-	-	731	5	5	72	
1478	737	741	79,2	79,1	79,3	-	-	-	1719	12	-	73	
141583	69466	72117	84,0	84,9	83,1	224	51	173	155794	290	125	16	
77724	37146	40578	84,7	85,6	83,9	133	32	101	86046	35	35	01	
2488	1277	1211	84,2	84,8	83,6	-	-	-	2731	13	2	12	
605	308	297	81,2	78,8	83,8	2	-	2	740	10	-	13	
2351	1208	1143	77,9	79,2	76,5	2	-	2	2579	22	22	17	
2556	1297	1259	81,8	82,3	81,2	1	-	1	2854	22	22	20	
2612	1316	1296	80,0	80,1	80,0	5	2	3	2949	7	-	21	
1024	547	477	81,8	84,9	78,7	3	2	1	1262	11	-	22	
3676	1857	1819	81,5	82,9	80,1	13	2	11	4099	15	-	24	
2569	1290	1279	80,0	80,3	79,8	5	2	3	2888	13	-	27	
1998	987	1011	82,9	82,6	83,2	-	-	-	2325	11	-	30	
667	340	327	78,4	77,5	79,4	2	2	-	775	9	-	32	
660	320	340	75,4	73,2	77,8	-	-	-	782	8	-	33	
3434	1665	1769	83,4	83,8	83,1	2	-	2	3854	7	-	34	
1717	892	825	82,0	84,4	79,6	6	-	6	1864	9	-	35	
2862	1417	1445	85,1	86,0	84,1	2	1	1	3037	8	6	36	
5842	2862	2980	83,1	83,4	82,9	7	2	5	6228	15	15	38	
3242	1807	1435	84,3	96,3	73,1	11	-	11	3558	9	-	40	
1644	825	819	88,9	89,2	88,6	2	-	2	1876	8	-	44	
3782	1907	1875	85,1	86,3	84,0	-	-	-	4005	20	5	48	
7053	3563	3490	86,9	87,2	86,5	9	1	8	7381	7	7	53	
2983	1512	1471	84,2	84,3	84,1	3	-	3	3177	7	-	57	
1927	958	969	79,4	78,3	80,6	4	-	4	2085	4	-	62	
5063	2550	2513	84,6	85,2	84,0	5	3	2	5424	5	4	63	
2544	1326	1218	83,3	85,4	81,1	3	1	2	2654	11	7	64	
560	289	271	82,5	83,9	80,9	4	1	3	621	4	-	65	



TABELL 9 (FORTS.). PERSONER MED STEMMERETT, AVGITTE, FORKASTEDE OG GODKJENTE STEMMER, VALGDELTAING I PROSENT OG TALLET PÅ STEMMESTEDER. KOMMUNE

FYLKE NR. KOMMUNE	PERSONER MED STEMMERETT						AVGITTE			
	I ALT	MENN	KVINNER	I ALT			PÅ FORHAND			
				I ALT	MENN	KVINNER	I ALT	MENN	KVINNER	
III KOMMUNE (FORTS.)										
17	NORD-TRØNDELAG ....	93498	46756	46742	78444	39694	38750	6310	3431	2879
02	STEINKJER .....	15369	7631	7738	12965	6548	6417	1008	553	455
03	NAMSOS .....	8735	4218	4517	7412	3590	3822	676	337	339
11	MERAKER .....	2222	1104	1118	1869	941	928	158	78	80
14	STJØRDAL .....	12092	6079	6013	10093	5171	4922	557	306	251
17	FROSTA .....	1848	909	939	1559	787	772	173	100	73
18	LEKSVIK .....	2576	1287	1289	2120	1047	1073	147	84	63
19	LEVANGER .....	12007	5924	6083	10232	5014	5218	789	401	388
21	VERDAL .....	9422	4717	4705	7904	4035	3869	437	255	182
23	MOSVIK .....	759	390	369	633	326	307	42	25	17
24	VERRAN .....	2668	1348	1320	2150	1128	1022	139	70	69
25	NAMDALSEID .....	1534	802	732	1231	647	584	114	64	50
29	INDERØY .....	4071	2004	2067	3539	1761	1778	235	121	114
36	SNASA .....	1987	1010	977	1703	885	818	152	86	66
38	LIERNE .....	1373	738	635	1025	562	463	143	69	74
39	RØYRVIK .....	535	285	250	487	259	228	64	29	35
40	NAMSSKOGAN .....	972	514	458	803	425	378	115	69	46
42	GRONG .....	2024	1039	985	1790	916	874	151	91	60
43	HØYLANDET .....	1053	531	522	954	484	470	107	57	50
44	OVERHALLA .....	2686	1401	1285	2336	1239	1097	223	134	89
48	FOSNES .....	631	327	304	489	260	229	104	54	50
49	FLATANGER .....	1152	594	558	901	495	406	103	56	47
50	VIKNA .....	2739	1369	1370	2181	1100	1081	252	153	99
51	NÆRØY .....	4348	2178	2170	3520	1784	1736	328	187	141
55	LEKA .....	695	357	338	548	290	258	93	52	41
18	NORDLAND .....	181471	90893	90578	146366	74525	71841	17066	10054	7012
04	BODØ .....	25268	12499	12769	20779	10715	10064	2658	1648	1010
05	NARVIK .....	14388	6934	7454	11743	5757	5986	1268	667	601
11	BINDAL .....	1653	861	792	1351	699	652	172	99	73
12	SØMNA .....	1596	778	818	1297	650	647	152	79	73
13	BRØNNØY .....	5064	2499	2565	3879	1964	1915	501	278	223
15	VEGA .....	1310	653	657	1040	527	513	152	75	77
16	VEVELSTAD .....	559	277	282	484	239	245	123	64	59
18	HERØY .....	1629	836	793	1205	626	579	131	78	53
20	ALSTAHAUG .....	5520	2766	2754	4230	2145	2085	544	336	208
22	LEIRFJORD .....	1821	946	875	1473	767	706	163	108	55
24	VEFSN .....	9991	5044	4947	8334	4278	4056	749	437	312
25	GRANE .....	1373	706	667	1153	594	559	118	62	56
26	HATTFJELLDAL .....	1324	700	624	1152	621	531	91	54	37
27	DØNNA .....	1437	725	712	1111	569	542	211	137	74
28	NESNA .....	1391	700	691	1144	603	541	146	81	65
32	HEMNES .....	3737	1915	1822	3136	1618	1518	281	150	131
33	RANA .....	18993	9674	9319	15695	8071	7624	1624	939	685
34	LURØY .....	1810	951	859	1420	762	658	183	129	54
35	TRÆNA .....	414	212	202	328	177	151	63	31	32
36	RØDØY .....	1424	729	695	1109	572	537	160	100	60
37	MELØY .....	5095	2597	2498	4181	2159	2022	491	302	189
38	GILDESKÅL .....	2111	1012	1099	1724	840	884	187	106	81
39	BEIARN .....	1186	617	569	1006	517	489	86	61	25
40	SALTDAL .....	3948	1947	2001	3189	1588	1601	308	178	130
41	FAUSKE .....	7503	3689	3814	6346	3095	3251	660	393	267
42	SKJERSTAD .....	1038	518	520	898	456	442	90	46	44
45	SØRFOLD .....	2212	1134	1078	1860	958	902	184	110	74
48	STEIGEN .....	2638	1312	1326	2042	1047	995	261	147	114
49	HAMARØY .....	1775	867	908	1400	686	714	138	64	74
50	TYSFJORD .....	2099	1105	994	1676	874	802	141	76	65
51	LØDINGEN .....	2225	1114	1111	1757	890	867	302	187	115
52	TJELDSUND .....	1453	736	717	1124	571	553	178	104	74

## PERSONS ENTITLED TO VOTE, VOTES CAST, REJECTED AND VALID VOTES, PERCENTAGE POLL AND NUMBER OF POLLING STATIONS. MUNICIPALITY

STEMMER			VALGDELTAING I PROSENT			FORKASTEDE STEMMER			GOD- KJENTE STEMMER	TALLET PA STEMMESTEDER		NO.
PA VALGTINGET			BEGGE KJØNN	MENN	KVINNER	I ALT	AVGITT PA FOR- HAND	AVGITT PA VALG- TINGET	I ALT	I ALT	MED 2 DAGERS VALG	
I ALT	MENN	KVINNER										
72134	36263	35871	83,9	84,9	82,9	98	16	82	78346	205	73	17
11957	5995	5962	84,4	85,8	82,9	9	-	9	12956	26	26	02
6736	3253	3483	84,9	85,1	84,6	5	2	3	7407	8	3	03
1711	863	848	84,1	85,2	83,0	2	-	2	1867	6	1	11
9536	4865	4671	83,5	85,1	81,9	13	-	13	10080	18	5	14
1386	687	699	84,4	86,6	82,2	4	1	3	1555	4	-	17
1973	963	1010	82,3	81,4	83,2	3	-	3	2117	11	-	18
9443	4613	4830	85,2	84,6	85,8	4	1	3	10228	14	14	19
7467	3780	3687	83,9	85,5	82,2	12	3	9	7892	19	5	21
591	301	290	83,4	83,6	83,2	3	2	1	630	4	1	23
2011	1058	953	80,6	83,7	77,4	3	-	3	2147	6	2	24
1117	583	534	80,2	80,7	79,8	-	-	-	1231	5	-	25
3304	1640	1664	86,9	87,9	86,0	6	1	5	3533	7	7	29
1551	799	752	85,7	87,6	83,7	4	-	4	1699	5	1	36
882	493	389	74,7	76,2	72,9	1	1	-	1024	8	-	38
423	230	193	91,0	90,9	91,2	-	-	-	487	2	-	39
688	356	332	82,6	82,7	82,5	2	-	2	801	5	-	40
1639	825	814	88,4	88,2	88,7	4	-	4	1786	6	2	42
847	427	420	90,6	91,1	90,0	2	2	-	952	6	-	43
2113	1105	1008	87,0	88,4	85,4	-	-	-	2336	7	-	44
385	206	179	77,5	79,5	75,3	2	-	2	487	4	-	48
798	439	359	78,2	83,3	72,8	-	-	-	901	5	-	49
1929	947	982	79,6	80,4	78,9	6	1	5	2175	12	-	50
3192	1597	1595	81,0	81,9	80,0	13	2	11	3507	14	6	51
455	238	217	78,8	81,2	76,3	-	-	-	548	3	-	55
129300	64471	64829	80,7	82,0	79,3	136	34	102	146230	491	200	18
18121	9067	9054	82,2	85,7	78,8	10	-	10	20769	13	7	04
10475	5090	5385	81,6	83,0	80,3	11	5	6	11732	21	9	05
1179	600	579	81,7	81,2	82,3	-	-	-	1351	8	-	11
1145	571	574	81,3	83,5	79,1	1	1	-	1296	8	-	12
3378	1686	1692	76,6	78,6	74,7	1	-	1	3878	15	-	13
888	452	436	79,4	80,7	78,1	-	-	-	1040	9	-	15
361	175	186	86,6	86,3	86,9	1	1	-	483	6	-	16
1074	548	526	74,0	74,9	73,0	2	1	1	1203	9	9	18
3686	1809	1877	76,6	77,5	75,7	-	-	-	4230	14	-	20
1310	659	651	80,9	81,1	80,7	3	-	3	1470	10	10	22
7585	3841	3744	83,4	84,8	82,0	12	3	9	8322	15	4	24
1035	532	503	84,0	84,1	83,8	-	-	-	1153	7	-	25
1061	567	494	87,0	88,7	85,1	-	-	-	1152	6	1	26
900	432	468	77,3	78,5	76,1	2	2	-	1109	10	-	27
998	522	476	82,2	86,1	78,3	-	-	-	1144	5	4	28
2855	1468	1387	83,9	84,5	83,3	1	1	-	3135	5	5	32
14071	7132	6939	82,6	83,4	81,8	7	3	4	15688	21	11	33
1237	633	604	78,5	80,1	76,6	-	-	-	1420	8	8	34
265	146	119	79,2	83,5	74,8	1	1	-	327	3	2	35
949	472	477	77,9	78,5	77,3	-	-	-	1109	11	11	36
3690	1857	1833	82,1	83,1	80,9	1	1	-	4180	14	14	37
1537	734	803	81,7	83,0	80,4	3	1	2	1721	13	10	38
920	456	464	84,8	83,8	85,9	4	-	4	1002	10	3	39
2881	1410	1471	80,8	81,6	80,0	3	1	2	3186	16	2	40
5686	2702	2984	84,6	83,9	85,2	10	3	7	6336	12	3	41
808	410	398	86,5	88,0	85,0	7	-	7	891	9	3	42
1676	848	828	84,1	84,5	83,7	-	-	-	1860	14	8	45
1781	900	881	77,4	79,8	75,0	3	1	2	2039	14	4	48
1262	622	640	78,9	79,1	78,6	6	1	5	1394	10	4	49
1535	798	737	79,8	79,1	80,7	2	-	2	1674	9	3	50
1455	703	752	79,0	79,9	78,0	2	-	2	1755	7	-	51
946	467	479	77,4	77,6	77,1	-	-	-	1124	9	-	52

TABELL 9 (FORTS.). PERSONER MED STEMMERETT, AVGITTE, FORKASTEDE OG GODKJENTE STEMME, VALDELTAKING I PROSENT OG TALLET PÅ STEMMESTEDER. KOMMUNE

FYLKE NR. KOMMUNE	PERSONER MED STEMMERETT						AVGITTE			
	I ALT	MENN	KVINNER	I ALT			PÅ FORHAND			
				I ALT	MENN	KVINNER	I ALT	MENN	KVINNER	
III KOMMUNE (FORTS.)										
18 NORDLAND (FORTS.)										
53	EVENES	1341	657	684	1114	566	548	104	58	46
54	BALLANGEN	2407	1210	1197	1896	954	942	237	148	89
56	RØST	561	295	266	453	247	206	91	51	40
57	VERØY	718	367	351	569	294	275	96	53	43
59	FLAKSTAD	1300	661	639	994	499	495	184	113	71
60	VESTVAGØY	8049	4020	4029	6315	3226	3089	751	482	269
65	VAGAN	7042	3508	3534	5260	2589	2671	645	328	317
66	HADSEL	6575	3248	3327	5070	2550	2520	599	346	253
67	BØ	3287	1637	1650	2547	1299	1248	333	213	120
68	ØKSNES	3720	1891	1829	2860	1491	1369	331	225	106
70	SORTLAND	6044	3017	3027	4803	2436	2367	540	319	221
71	ANDØY	5276	2722	2554	4310	2264	2046	482	297	185
74	MOSKENES	1166	607	559	909	475	434	157	95	62
19	TROMS	108504	54885	53619	85434	43473	41961	8596	5170	3420
01	HARSTAD	16173	7960	8213	12743	6351	6392	1310	769	541
02	TROMSØ	35171	17497	17674	27714	13906	13808	2832	1705	1127
11	KVEFJORD	2788	1396	1392	2029	1027	1002	202	117	85
13	SKANLAND	2603	1365	1238	2023	1076	947	169	100	69
15	BJARKØY	661	328	333	521	256	265	94	57	37
17	IBESTAD	1946	969	977	1468	729	739	158	100	58
19	GRATANGEN	1275	663	612	1047	543	504	83	52	31
20	LAVANGEN	925	462	463	782	392	390	64	30	34
22	BARDU	2941	1498	1443	2432	1235	1197	294	198	96
23	SALANGEN	1881	956	925	1531	794	737	155	84	71
24	MALSELV	5685	3033	2652	4393	2368	2025	542	363	179
25	SØRREISA	2556	1290	1266	2026	1053	973	191	129	62
26	DYRØY	1333	679	654	1007	528	479	83	47	36
27	TRANØY	1644	838	806	1406	724	682	140	84	56
28	TORSKEN	1132	574	558	911	467	444	122	76	46
29	BERG	991	497	494	809	398	411	77	40	37
31	LENVIK	8129	4085	4044	6453	3248	3205	588	333	255
33	BALSFJORD	5067	2671	2396	3917	2087	1830	300	192	108
36	KARLSØY	2186	1162	1024	1656	877	779	155	97	58
38	LYNGEN	2704	1378	1326	2190	1138	1052	211	122	89
39	STORFJORD	1368	719	649	1140	599	541	78	53	25
40	KAFJORD	2175	1156	1019	1703	829	874	148	95	53
41	SKJERVØY	2397	1229	1168	1797	912	885	204	113	91
42	NORDREISA	3481	1814	1667	2722	1423	1299	241	144	97
43	KVÆNANGEN	1292	666	626	1014	513	501	155	70	85
20	FINNMARK	55211	28592	26619	42384	21873	20511	4696	2579	2117
01	HAMMERFEST	5305	2593	2712	4168	2043	2125	489	248	241
02	VARDØ	2524	1314	1210	1924	993	931	260	148	112
03	VADSØ	4369	2225	2144	3557	1771	1786	350	185	165
11	KAUTOKEINO	1895	987	908	1257	627	630	208	118	90
12	ALTA	9664	4883	4781	7221	3670	3551	583	329	254
14	LOPPA	1425	758	667	1077	554	523	105	59	46
15	HASVIK	1129	590	539	897	450	447	111	49	62
16	SØRØYSUND	1637	853	784	1216	608	608	105	51	54
17	KVALSUND	1153	600	553	912	475	437	88	43	45
18	MASØY	1542	843	699	1092	655	437	126	77	49
19	NORDKAPP	3407	1810	1597	2571	1357	1214	357	208	149
20	PORSANGER	3255	1725	1530	2489	1326	1163	287	178	109
21	KARASJOK	1900	995	905	1401	727	674	140	78	62
22	LEBESBY	1301	701	600	1007	542	465	114	59	55
23	GAMVIK	1135	610	525	888	467	421	113	64	49
24	BERLEVÅG	1143	581	562	941	470	471	117	70	47
25	TANA	2349	1250	1099	1829	979	850	165	88	77
27	NESSBY	783	432	351	653	366	287	138	87	51
28	BATSFJORD	1848	997	851	1365	729	636	166	91	75
30	SØR-VARANGER	7447	3845	3602	5919	3064	2855	674	349	325

## PERSONS ENTITLED TO VOTE, VOTES CAST, REJECTED AND VALID VOTES, PERCENTAGE POLL AND NUMBER OF POLLING STATIONS. MUNICIPALITY

STEMMER			VALGDELTAING I PROSENT			FORKASTEDE STEMMER			GOD-KJENTE STEMMER I ALT	TALLET PA STEMMESTEDER			NO.
			PA VALGTINGET			I ALT	PA FORHAND	AVGITT PA VALGTINGET		I ALT	MED 2 DAGERS VALG		
I ALT	MENN	KVINNER	BEGGE KJONN	MENN	KVINNER				I ALT			PA FORHAND	AVGITT PA VALGTINGET
1010	508	502	83,1	86,1	80,1	2	-	2	1112	7	2	53	
1659	806	853	78,8	78,8	78,7	-	-	-	1896	11	-	54	
362	196	166	80,7	83,7	77,4	-	-	-	453	1	1	56	
473	241	232	79,2	80,1	78,3	-	-	-	569	2	1	57	
810	386	424	76,5	75,5	77,5	1	-	1	993	7	-	59	
5564	2744	2820	78,5	80,2	76,7	5	2	3	6310	28	6	60	
4615	2261	2354	74,7	73,8	75,6	13	2	11	5247	16	13	65	
4471	2204	2267	77,1	78,5	75,7	4	1	3	5066	20	6	66	
2214	1086	1128	77,5	79,4	75,6	1	1	-	2546	10	-	67	
2529	1266	1263	76,9	78,8	74,8	8	1	7	2852	13	13	68	
4263	2117	2146	79,5	80,7	78,2	4	1	3	4799	14	14	70	
3828	1967	1861	81,7	83,2	80,1	5	-	5	4305	15	9	71	
752	380	372	78,0	78,3	77,6	-	-	-	909	6	-	74	
76838	38303	38535	78,7	79,2	78,3	84	14	70	85350	313	163	19	
11433	5582	5851	78,8	79,8	77,8	7	1	6	12736	17	17	01	
24882	12201	12681	78,8	79,5	78,1	20	1	19	27694	33	33	02	
1827	910	917	72,8	73,6	72,0	-	-	-	2029	13	9	11	
1854	976	878	77,7	78,8	76,5	2	-	2	2021	14	3	13	
427	199	228	78,8	78,0	79,6	-	-	-	521	5	-	15	
1310	629	681	75,4	75,2	75,6	1	1	-	1467	13	13	17	
964	491	473	82,1	81,9	82,4	4	3	1	1043	6	6	19	
718	362	356	84,5	84,8	84,2	-	-	-	782	6	1	20	
2138	1037	1101	82,7	82,4	83,0	-	-	-	2432	8	1	22	
1376	710	666	81,4	83,1	79,7	1	-	1	1530	12	1	23	
3851	2005	1846	77,3	78,1	76,4	6	1	5	4387	19	3	24	
1835	924	911	79,3	81,6	76,9	3	1	2	2023	9	3	25	
924	481	443	75,5	77,8	73,2	-	-	-	1007	8	8	26	
1266	640	626	85,5	86,4	84,6	-	-	-	1406	13	6	27	
789	391	398	80,5	81,4	79,6	1	-	1	910	6	2	28	
732	358	374	81,6	80,1	83,2	3	-	3	806	7	3	29	
5865	2915	2950	79,4	79,5	79,3	6	1	5	6447	23	16	31	
3617	1895	1722	77,3	78,1	76,4	4	-	4	3913	23	11	33	
1501	780	721	75,8	75,5	76,1	5	1	4	1651	13	4	36	
1979	1016	963	81,0	82,6	79,3	1	-	1	2189	14	2	38	
1062	546	516	83,3	83,3	83,4	2	-	2	1138	7	2	39	
1555	734	821	78,3	71,7	85,8	6	-	6	1697	8	5	40	
1593	799	794	75,0	74,2	75,8	5	-	5	1792	9	2	41	
2481	1279	1202	78,2	78,4	77,9	4	1	3	2718	15	12	42	
859	443	416	78,5	77,0	80,0	3	3	-	1011	12	-	43	
37688	19294	18394	76,8	76,5	77,1	73	14	59	42311	133	63	20	
3679	1795	1884	78,6	78,8	78,4	3	-	3	4165	1	1	01	
1664	845	819	76,2	75,6	76,9	6	1	5	1918	2	2	02	
3207	1586	1621	81,4	79,6	83,3	4	4	-	3553	6	2	03	
1049	509	540	66,3	63,5	69,4	5	1	4	1252	3	-	11	
6638	3341	3297	74,7	75,2	74,3	8	1	7	7213	21	4	12	
972	495	477	75,6	73,1	78,4	4	-	4	1073	10	4	14	
786	401	385	79,5	76,3	82,9	1	-	1	896	4	4	15	
1111	557	554	74,3	71,3	77,6	-	-	-	1216	10	6	16	
824	432	392	79,1	79,2	79,0	3	-	3	909	9	8	17	
966	578	388	70,8	77,7	62,5	-	-	-	1092	7	2	18	
2214	1149	1065	75,5	75,0	76,0	4	-	4	2567	7	1	19	
2202	1148	1054	76,5	76,9	76,0	5	2	3	2484	9	5	20	
1261	649	612	73,7	73,1	74,5	1	-	1	1400	2	1	21	
893	483	410	77,4	77,3	77,5	3	2	1	1004	6	1	22	
775	403	372	78,2	76,6	80,2	5	-	5	883	7	2	23	
824	400	424	82,3	80,9	83,8	1	-	1	940	2	1	24	
1664	891	773	77,9	78,3	77,3	6	1	5	1823	8	6	25	
515	279	236	83,4	84,7	81,8	-	-	-	653	5	-	27	
1199	638	561	73,9	73,1	74,7	1	-	1	1364	2	1	28	
5245	2715	2530	79,5	79,7	79,3	13	2	11	5906	12	12	30	

TABELL 10. PERSONER MED STEMMERETT, VALGDELTAING I PROSENT. KOMMUNETYPE INNEN LANDSDEL PERSONS ENTITLED TO VOTE, PERCENTAGE POLL. TYPE OF MUNICIPALITY BY REGION

LANDSDEL OG KOMMUNETYPE REGION AND TYPE OF MUNICIPALITY	PERSONER MED STEMMERETT PERSONS ENTITLED TO VOTE			VALGDELTAING I PROSENT PERCENTAGE POLL		
	I ALT TOTAL	MENN MALES	KVINNER FEMALES	BEGGE KJØNN BOTH SEXES	MENN MALES	KVINNER FEMALES
I. HELE LANDET THE WHOLE COUNTRY ...	3100479	1512448	1588031	84,0	84,4	83,7
1. PRIMÆRNÆRINGSKOMMUNER PRIMARY INDUSTRY MUNICIPALITIES .....	309059	156794	152265	81,7	82,1	81,2
2. BLANDEDE LANDBRUKS- OG INDUSTRI- KOMMUNER MIXED AGRICULTURE AND MANUFACTURING MUNICIPALITIES .....	193464	97632	95832	83,4	83,9	82,9
3. INDUSTRIKOMMUNER MANUFACTURE MUNICIPALITIES .....	272739	136387	136352	84,5	84,5	84,5
4. MINDRE SENTRALE, BLANDEDE TJENESTE- YTINGS- OG INDUSTRIKOMMUNER LESS CENTRAL, MIXED SERVICE AND MANU- FACTURING MUNICIPALITIES .....	218433	109659	108774	82,9	83,4	82,3
5. SENTRALE, BLANDEDE TJENESTYTINGS- OG INDUSTRIKOMMUNER CENTRAL, MIXED SERVICE AND MANUFACTURE MUNICI- PALITIES .....	690512	337788	352724	85,0	85,1	84,9
6. MINDRE SENTRALE TJENESTYTINGS- KOMMUNER LESS CENTRAL SERVICE MUNICIPALITIES.....	278904	137818	141086	80,5	82,2	78,8
7. SENTRALE TJENESTYTINGSKOMMUNER CENTRAL SERVICE MUNICIPALITIES ....	1137368	536370	600998	85,2	85,5	84,8
II. LANDSDEL REGION						
ØSTLANDET .....	1535832	738303	797529	85,5	85,7	85,4
1. PRIMÆRNÆRINGSKOMMUNER .....	81595	41024	40571	84,0	84,6	83,3
2. BLANDEDE LANDBRUKS- OG INDUSTRIKOMMUNER .....	46617	23515	23102	84,8	84,6	85,1
3. INDUSTRIKOMMUNER .....	122677	60628	62049	85,4	85,2	85,6
4. MINDRE SENTRALE, BLANDEDE TJENESTE- YTINGS- OG INDUSTRIKOMMUNER .....	49206	24557	24649	84,6	84,7	84,4
5. SENTRALE, BLANDEDE TJENESTYTINGS- OG INDUSTRIKOMMUNER .....	535322	260605	274717	85,4	85,4	85,4
6. MINDRE SENTRALE TJENESTYTINGS- KOMMUNER .....	8606	4188	4418	81,4	83,0	79,9
7. SENTRALE TJENESTYTINGSKOMMUNER ...	691809	323786	368023	86,0	86,3	85,7
AGDER/ROGALAND .....	393989	192922	201067	84,3	84,9	83,7
1. PRIMÆRNÆRINGSKOMMUNER .....	25424	12970	12454	83,3	83,8	82,9
2. BLANDEDE LANDBRUKS- OG INDUSTRIKOMMUNER .....	24962	12583	12379	85,2	85,6	84,8
3. INDUSTRIKOMMUNER .....	37067	18569	18498	86,2	85,9	86,5
4. MINDRE SENTRALE, BLANDEDE TJENESTE- YTINGS- OG INDUSTRIKOMMUNER .....	30088	15001	15087	84,2	86,4	81,9
5. SENTRALE, BLANDEDE TJENESTYTINGS- OG INDUSTRIKOMMUNER .....	128082	63519	64563	83,4	83,8	83,0
6. MINDRE SENTRALE TJENESTYTINGS- KOMMUNER .....	2944	1503	1441	85,8	85,3	86,3
7. SENTRALE TJENESTYTINGSKOMMUNER ...	145422	68777	76645	84,7	85,5	83,9

TABELL 10 (FORTS.). PERSONER MED STEMME RETT, VALGDEL TAKING I PROSENT. KOMMUNETYP E INNEN LANDSDEL  
 PERSONS ENTITLED TO VOTE, PERCENTAGE POLL. TYPE OF MUNICIPALITY BY REGION

LANDSDEL OG KOMMUNETYP E	PERSONER MED STEMME RETT			VALGDEL TAKING I PROSENT		
	I ALT	MENN	KVINNER	BEGGE KJØNN	MENN	KVINNER
II. LANDSDEL (FORTS.)						
VESTLANDET .....	546199	269308	276891	82,6	83,1	82,0
1. PRIMÆRNÆRINGSKOMMUNER .....	69226	35082	34144	81,5	81,3	81,8
2. BLANDEDE LANDBRUKS- OG INDUSTRIKOMMUNER .....	70766	35783	34983	81,4	82,0	80,8
3. INDUSTRIKOMMUNER .....	66604	33674	32930	83,3	83,4	83,2
4. MINDRE SENTRALE, BLANDEDE TJENESTE- YTINGS- OG INDUSTRIKOMMUNER .....	74509	37579	36930	82,7	82,9	82,4
5. SENTRALE, BLANDEDE TJENESTEYTINGS- OG INDUSTRIKOMMUNER .....	2732	1381	1351	84,1	84,1	84,1
6. MINDRE SENTRALE TJENESTEYTINGS- KOMMUNER .....	73048	35109	37939	82,9	86,5	79,5
7. SENTRALE TJENESTEYTINGSKOMMUNER ...	189314	90700	98614	82,9	82,9	82,9
TRØNDELAG .....	279273	137545	141728	84,0	84,9	83,0
1. PRIMÆRNÆRINGSKOMMUNER .....	52579	26546	26033	82,4	83,4	81,4
2. BLANDEDE LANDBRUKS- OG INDUSTRIKOMMUNER .....	49466	24890	24576	84,0	85,1	82,9
3. INDUSTRIKOMMUNER .....	13363	6618	6745	82,7	83,7	81,8
4. MINDRE SENTRALE, BLANDEDE TJENESTE- YTINGS- OG INDUSTRIKOMMUNER .....	16240	7973	8267	85,0	87,6	82,4
5. SENTRALE, BLANDEDE TJENESTEYTINGS- OG INDUSTRIKOMMUNER .....	24376	12283	12093	84,8	85,7	83,8
6. MINDRE SENTRALE TJENESTEYTINGS- KOMMUNER .....	12426	6128	6298	83,4	83,5	83,3
7. SENTRALE TJENESTEYTINGSKOMMUNER ...	110823	53107	57716	84,5	85,4	83,8
NORD-NORGE .....	345186	174370	170816	79,4	80,2	78,6
1. PRIMÆRNÆRINGSKOMMUNER .....	80235	41172	39063	78,4	79,0	77,7
2. BLANDEDE LANDBRUKS- OG INDUSTRIKOMMUNER .....	1653	861	792	81,7	81,2	82,3
3. INDUSTRIKOMMUNER .....	33028	16898	16130	82,3	82,9	81,7
4. MINDRE SENTRALE, BLANDEDE TJENESTE- YTINGS- OG INDUSTRIKOMMUNER .....	48390	24549	23841	79,9	79,8	80,0
5. SENTRALE, BLANDEDE TJENESTEYTINGS- OG INDUSTRIKOMMUNER .....	-	-	-	-	-	-
6. MINDRE SENTRALE TJENESTEYTINGS- KOMMUNER .....	181880	90890	90990	79,2	80,4	78,1
7. SENTRALE TJENESTEYTINGSKOMMUNER ...	-	-	-	-	-	-

TABELL 11. GODKJENTE STEMMER ETTER PARTI/VALGLISTE. KOMMUNE

NR.	FYLKE KOMMUNE COUNTY MUNICIPALITY	I ALT TOTAL	DET LIBERALE FOLKE- PARTIET THE LIBERAL PEOPLE'S PARTY	DET NORSKE ARBEIDER- PARTI LABOUR PARTY	FREM- SKRITTS- PARTIET PARTY OF PROGRESS	HØYRE CONSER- VATIVE PARTY	KRISTELIG FOLKEPARTI CHRISTIAN DEMOCRATIC PARTY
I	HELE LANDET THE WHOLE COUNTRY.....	2 601 817	12 958	1 061 712	96 797	791 537	214 960
II	FYLKE COUNTY						
01	ØSTFOLD .....	151 847	388	74 283	4 440	40 399	13 351
02	AKERSHUS .....	248 028	1 648	85 864	12 984	102 360	9 881
03	OSLO .....	305 481	2 360	103 811	15 579	131 269	12 358
04	HEDMARK .....	123 135	266	71 924	2 062	20 658	3 842
05	OPPLAND .....	118 148	197	66 952	2 064	21 331	6 165
06	BUSKERUD .....	141 221	312	65 404	5 252	46 139	6 612
07	VESTFOLD .....	120 462	462	42 647	5 746	49 234	8 456
08	TELEMARK .....	103 266	590	52 213	2 131	25 687	9 457
09	AUST-AGDER .....	57 207	350	22 719	2 080	16 734	8 381
10	VEST-AGDER .....	84 939	748	26 314	3 279	26 480	15 183
11	ROGALAND .....	189 703	1 237	58 702	11 403	59 524	27 857
12	HORDALAND .....	242 820	2 355	81 358	11 738	79 020	29 903
14	SOGN OG FJORDANE	63 813	143	23 577	937	14 135	8 460
15	MØRE OG RØMSDAL	143 716	328	49 386	5 373	36 570	23 513
16	SØR-TRØNDELAG ...	155 794	720	66 969	5 168	42 326	10 414
17	NORD-TRØNDELAG ..	78 346	459	36 894	1 497	12 032	4 012
18	NORDLAND .....	146 230	202	66 987	2 421	35 688	9 094
19	TROMS .....	85 350	125	40 730	2 039	23 204	5 946
20	FINNMARK .....	42 311	68	24 978	604	8 747	2 084
III	KOMMUNE MUNI- CIPALITY						
01	ØSTFOLD .....	151 847	388	74 283	4 440	40 399	13 351
01	HALDEN .....	17 126	44	9 249	521	3 610	1 607
02	SARPSBORG .....	8 325	25	4 721	176	2 225	612
03	FREDRIKSTAD .....	18 435	55	9 701	366	5 452	1 309
04	MOSS .....	15 671	63	6 962	587	5 731	658
11	HVALER .....	1 795	4	698	45	680	179
13	BORGE .....	7 464	9	4 579	146	1 492	420
14	VARTEIG .....	1 315	-	632	22	234	210
15	SKJEBERG .....	8 636	15	5 271	201	1 472	736
18	AREMARK .....	978	1	424	20	166	162
19	MARKER .....	2 271	1	1 036	25	328	380
21	RØMSKOG .....	474	-	233	6	42	121
22	TRØGSTAD .....	2 887	4	959	111	701	355
23	SPYDEBERG .....	2 518	5	899	92	794	224
24	ASKIM .....	7 740	24	3 440	347	2 367	549
25	EIDSBERG .....	5 787	17	2 238	209	1 400	759
27	SKIPTVET .....	1 865	2	772	91	357	243
28	RAKKESTAD .....	4 552	4	1 744	108	799	843
30	TUNE .....	11 982	32	6 811	272	2 740	1 052
31	ROLVSØY .....	3 705	5	2 272	65	691	320
33	KRAKERØY .....	5 052	8	2 591	112	1 544	376
34	CNSØY .....	8 117	18	3 732	266	2 401	889
35	RADE .....	3 619	8	1 422	121	1 015	522
36	RYGGE .....	7 151	34	2 439	342	2 782	410
37	VALER .....	2 100	4	604	96	752	204
38	HOBØL .....	2 282	6	854	93	624	208

1) FRIE FOLKEVALGTE. 2) FRIE FOLKEVALGTE, SAMFUNNSPARTIET OG UPOLITISK. 3) SAMFUNNSPARTIET.  
4) SUNNMØRSLISTA.

## VALID VOTES BY PARTY/ELECTORAL LIST. MUNICIPALITY

NORGES KOMMUNIS- TISKE PARTI COMMUNIST PARTY	RØD VALG- ALLIANSE RED ELECTORAL ALLIANCE	SENTER- PARTIET CENTRE PARTY	SOSIA- LISTISK VENSTRE- PARTI THE SO- CIALIST LEFT PARTY	VENSTRE LIBERAL PARTY	PENSJONIST- PARTIET THE PENS- ONERS' PARTY	ANDRE LISTER OTHER LISTS	NO.
4 245	14 818	171 770	141 950	81 202	7 846	2 013	I
							II
217	497	9 240	5 562	2 665	805	.	01
297	1 183	12 162	14 221	6 880	499	49 1)	02
600	5 275	2 550	21 533	8 487	1 419	240 2)	03
321	257	11 851	10 118	1 582	224	30 1)	04
156	284	14 429	3 938	2 532	.	100 3)	05
253	395	9 410	4 210	2 840	344	50 1)	06
90	464	5 360	4 762	3 211	.	30 1)	07
162	405	4 340	5 641	2 617	.	23 1)	08
45	106	3 297	1 441	2 054	.	.	09
59	173	6 837	2 165	2 522	1 162	17 1)	10
157	365	14 101	6 545	9 786	.	26 1)	11
344	1 118	12 790	12 214	9 783	2 197	.	12
35	353	11 030	2 240	2 903	.	.	14
82	422	13 134	5 490	7 732	254	1 432 4)	15
383	1 381	12 802	10 810	4 821	.	.	16
149	272	14 344	4 601	3 947	139	.	17
272	677	8 853	17 659	3 814	563	.	18
166	867	4 297	5 667	2 125	168	16 1)	19
457	324	943	3 133	901	72	.	20
							III
217	497	9 240	5 562	2 665	805	.	01
24	78	949	685	265	94	.	01
14	22	69	306	126	29	.	02
35	55	236	751	353	122	.	03
33	144	170	824	287	212	.	04
-	4	54	82	34	15	.	11
28	12	344	320	96	15	.	13
1	2	160	34	19	1	.	14
7	10	507	294	110	13	.	15
1	-	179	13	9	3	.	18
1	-	445	32	13	10	.	19
-	-	58	6	6	2	.	21
2	2	643	55	40	15	.	22
-	-	390	58	49	7	.	23
15	33	458	281	187	39	.	24
2	4	864	128	141	25	.	25
8	8	310	38	37	7	.	27
1	1	935	44	58	15	.	28
23	32	345	430	227	18	.	30
4	9	168	128	33	10	.	31
12	5	58	184	143	19	.	33
6	20	357	249	152	27	.	34
2	5	396	81	26	21	.	35
6	38	470	396	167	67	.	36
-	11	305	78	35	11	.	37
-	2	370	65	52	8	.	38

1) FREELY ELECTED REPRESENTATIVES. 2) FREELY ELECTED REPRESENTATIVES, THE CITIZEN PARTY AND NON-POLITICAL.  
3) THE CITIZEN PARTY. 4) THE SUNNMORE LIST.



TABELL 11 (FORTS.). GODKJENTE STEMMER ETTER PARTI/VALGLISTE. KOMMUNE

NR.	FYLKE KOMMUNE	I ALT	DET LIBERALE FOLKE- PARTIET	DET NORSKE ARBEIDER- PARTI	FREM- SKRITTS- PARTIET	HØYRE	KRISTELIG FOLKEPARTI
III KOMMUNE (FORTS.)							
02	AKERSHUS	248 028	1 648	85 864	12 984	102 360	9 881
11	VESTBY	6 128	11	1 977	376	2 548	207
13	SKI	13 105	73	4 126	777	5 678	521
14	AS	7 132	52	2 005	328	2 537	337
15	FROGN	5 971	29	1 667	448	2 814	162
16	NESODDEN	7 003	43	1 880	461	2 965	329
17	OPPEGARD	11 872	107	2 987	669	6 297	476
19	BÆRUM	55 328	646	10 610	2 883	32 642	1 739
20	ASKER	24 546	187	5 236	1 478	13 167	915
21	AURSKOG-HØLAND	8 218	16	4 437	247	1 453	646
26	SØRUM	6 580	25	2 996	276	1 755	316
27	FET	5 164	22	2 550	218	1 454	218
28	RÆLINGEN	8 269	30	3 901	441	2 687	306
29	ENEBAKK	4 376	16	1 701	330	1 395	297
30	LØRENSKOG	14 853	65	6 436	805	5 040	543
31	SKEDSMO	21 293	99	10 014	918	7 020	738
33	NITTEDAL	9 245	89	3 636	579	3 453	282
34	GJERDRUM	2 182	6	860	89	642	170
35	ULLENSAKER	10 798	32	4 558	659	3 683	349
36	NES	9 532	47	5 591	302	1 635	376
37	EIDSVOLL	10 050	35	5 492	444	2 141	425
38	NANNESTAD	4 771	11	2 372	204	1 089	331
39	HURDAL	1 612	7	832	52	265	198
03	OSLO	305 481	2 360	103 811	15 579	131 269	12 358
04	HEDMARK	123 135	266	71 924	2 062	20 658	3 842
01	HAMAR	10 946	34	5 485	223	3 059	525
02	KONGSVINGER	11 142	34	6 800	300	1 987	302
12	RINGSAKER	19 760	34	11 530	345	3 437	646
14	VANG	6 042	9	3 708	91	1 110	145
15	LØTEN	4 702	4	3 096	59	615	96
17	STANGE	11 785	34	7 559	190	1 675	434
18	NORD-ODAL	3 693	11	2 694	30	316	69
19	SØR-ODAL	5 090	10	3 418	75	626	78
20	EIDSKOG	4 199	7	2 812	53	526	183
23	GRUE	4 101	6	2 600	37	552	113
25	ASNES	5 739	3	3 331	84	710	221
26	VALER	2 958	1	1 740	44	450	68
27	ELVERUM	10 651	17	5 663	278	2 521	218
28	TRYSIL	4 840	20	2 725	68	701	255
29	AMOT	3 055	5	1 672	49	427	41
30	STOR-ELVDAL	2 332	3	1 461	28	248	24
32	RENDALEN	1 951	1	1 154	18	208	32
34	ENGERDAL	1 202	7	640	1	200	10
36	TOLGA	1 190	3	383	9	143	24
37	TYNSET	3 411	11	1 352	37	576	173
38	ALVDAL	1 598	6	682	18	218	81
39	FOLLDAL	1 402	2	774	12	121	29
41	OS	1 346	4	645	13	132	75
05	OPPLAND	118 148	197	66 952	2 064	21 331	6 165
01	LILLEHAMMER	14 302	31	6 904	270	3 920	734
02	GJØVIK	17 413	42	10 404	276	3 436	1 119
11	DOVRE	2 052	4	1 138	38	336	51
12	LESJA	1 595	1	663	11	251	126
13	SKJAK	1 674	3	880	33	214	40
14	LOM	1 682	2	902	12	203	86
15	VAGA	2 659	1	1 686	33	315	46

1) FRIE FOLKEVALGTE. 2) FRIE FOLKEVALGTE, SAMFUNNSPARTIET OG UPOLITISK. 3) SAMFUNNSPARTIET.

## VALID VOTES BY PARTY/ELECTORAL LIST. MUNICIPALITY

NORGES KOMMUNIS- TISKE PARTI	RØD VALG- ALLIANSE	SENTER- PARTIET	SOSIA- LISTISK VENSTRE- PARTI	VENSTRE	PENSJONIST- PARTIET	ANDRE LISTER 1)	NO.
297	1 183	12 162	14 221	6 880	499	49 1)	02
2	19	474	347	148	16	3	11
10	57	582	906	341	31	3	13
6	60	923	541	333	8	2	14
3	22	332	307	167	20	-	15
7	74	170	825	231	15	3	16
7	26	241	710	322	27	3	17
71	350	1 303	3 284	1 667	125	8	19
27	173	867	1 511	930	51	4	20
4	5	1 015	267	119	8	1	21
7	19	732	295	145	12	2	26
7	16	324	207	130	16	2	27
5	42	202	505	141	6	3	28
6	12	268	205	138	7	1	29
28	73	339	1 067	425	30	2	30
69	100	546	1 250	492	43	4	31
3	32	325	544	283	19	-	33
1	8	295	71	36	4	-	34
6	39	820	386	240	20	6	35
10	22	1 006	339	187	17	-	36
14	22	785	436	239	16	1	37
3	10	470	176	99	5	1	38
1	2	143	42	67	3	-	39
600	5 275	2 550	21 533	8 487	1 419	240 2)	03
321	257	11 851	10 118	1 582	224	30 1)	04
20	34	313	985	237	29	2	01
18	26	567	944	154	9	1	02
31	30	2 041	1 401	218	36	11	12
5	19	460	436	49	9	1	14
29	12	381	365	33	11	1	15
37	13	820	886	123	14	-	17
10	6	185	344	24	4	-	18
4	21	416	374	64	3	1	19
4	2	324	233	49	4	2	20
9	5	410	311	54	3	1	23
32	3	521	786	39	7	2	25
12	1	263	359	14	6	-	26
22	55	813	864	161	38	1	27
21	4	649	323	68	6	-	28
40	8	303	468	27	15	-	29
10	-	218	214	21	5	-	30
12	1	346	158	18	2	1	32
-	2	258	51	31	2	-	34
-	5	475	114	27	5	2	36
1	3	847	280	115	15	1	37
-	2	489	70	29	1	2	38
3	4	380	63	14	-	-	39
1	1	372	89	13	-	1	41
156	284	14 429	3 938	2 532	.	100 3)	05
22	76	1 154	760	423	.	8	01
20	50	1 161	544	352	.	9	02
1	5	402	50	23	.	4	11
-	-	467	28	45	.	3	12
-	6	409	48	41	.	-	13
1	-	393	35	45	.	3	14
-	4	406	126	41	.	1	15

1) FREELY ELECTED REPRESENTATIVES. 2) FREELY ELECTED REPRESENTATIVES, THE CITIZEN PARTY AND NON-POLITICAL.  
3) THE CITIZEN PARTY.

TABELL 11 (FORTS.). GODKJENTE STEMNER ETTER PARTI/VALGLISTE. KOMMUNE

NR.	FYLKE KOMMUNE	I ALT	DET LIBERALE FOLKE- PARTIET	DET NORSKE ARBEIDER- PARTI	FREM- SKRITTS- PARTIET	HØYRE	KRISTELIG FOLKEPARTI
III KOMMUNE (FORTS.)							
05 OPPLAND (FORTS.)							
16	NORD-FRON .....	3 992	6	2 573	38	487	148
17	SEL .....	4 250	5	2 724	52	584	100
19	SØR-FRON .....	2 332	-	1 468	25	299	70
20	RINGEBU .....	3 399	1	2 014	38	492	150
21	ØYER .....	2 905	4	1 484	28	433	170
22	GAUSDAL .....	4 212	4	2 505	86	423	189
28	ØSTRE TOTEN .....	9 364	21	5 340	198	1 547	625
29	VESTRE TOTEN .....	8 752	22	5 390	186	1 483	518
32	JEVNAKER .....	3 732	1	2 281	68	795	131
33	LUNNER .....	4 658	4	2 451	120	1 060	266
34	GRAN .....	8 240	12	4 466	196	1 613	436
36	SØNDRE LAND .....	4 278	8	2 926	87	519	102
38	NORDRE LAND .....	4 572	7	3 157	55	547	182
40	SØR-AURDAL .....	2 311	4	1 271	27	382	178
41	ETNEDAL .....	1 132	2	537	16	194	116
42	NORD-AURDAL .....	4 081	7	1 937	82	939	302
43	VESTRE SLIDRE .....	1 532	3	672	20	260	83
44	ØYSTRE SLIDRE .....	1 926	2	754	50	389	111
45	VANG .....	1 103	-	425	19	210	86
06	BUSKERUD .....	141 221	312	65 404	5 252	46 139	6 612
02	DRAMMEN .....	33 635	79	14 622	1 647	13 595	1 620
04	KONGSBERG .....	13 463	36	5 845	499	4 577	484
05	RINGERIKE .....	17 707	42	9 926	486	4 666	607
12	HOLE .....	2 696	8	958	102	1 075	109
15	FLA .....	887	2	481	25	209	55
16	NES .....	2 205	3	1 006	39	572	207
17	GØL .....	2 529	9	873	78	801	224
18	HEMSEDAL .....	1 039	1	228	21	331	143
19	AL .....	2 993	2	1 057	50	803	349
20	HOL .....	2 917	7	1 130	89	1 074	197
21	SIGDAL .....	2 531	6	982	73	747	78
22	KRØDSHERAD .....	1 566	-	818	36	380	50
23	MODUM .....	7 891	5	4 491	173	1 731	331
24	ØVRE EIKER .....	8 965	12	4 175	295	2 598	416
25	NEDRE EIKER .....	11 046	22	5 918	479	3 217	520
26	LIER .....	11 477	41	4 814	432	4 224	383
27	RØYKEN .....	8 361	17	3 622	446	3 075	316
28	HURUM .....	4 823	11	2 565	145	1 375	234
31	FLESBERG .....	1 598	5	560	54	505	86
32	ROLLAG .....	982	3	431	19	183	81
33	NØRE OG UVDAL .....	1 910	1	902	64	401	122
07	VESTFOLD .....	120 462	462	42 647	5 746	49 234	8 456
02	HOLMESTRAND .....	5 707	46	2 711	199	1 733	343
03	HORTEN .....	8 366	25	3 674	246	3 318	359
05	TØNSBERG .....	6 174	16	2 210	273	2 695	405
06	SANDEFJORD .....	21 709	114	6 630	1 448	9 763	1 650
07	LARVIK .....	5 453	29	2 621	154	1 729	349
08	STAVERN .....	1 717	10	606	70	803	87
11	SVELVIK .....	3 372	13	1 555	170	1 133	167
13	SANDE .....	4 070	18	1 908	204	1 221	146
14	HOF .....	1 713	4	803	48	423	120
16	VALE .....	2 221	-	625	66	865	234
17	BORRE .....	5 506	20	2 140	162	2 285	306
18	RAMNES .....	1 995	6	583	71	678	153
19	ANDEBU .....	2 557	4	780	164	946	224
20	STOKKE .....	4 997	6	1 431	249	1 992	531
21	SEM .....	13 917	47	4 384	747	6 449	971
22	NØTTERØY .....	10 857	43	2 788	623	5 811	595

1) FRIE FOLKEVALGTE.

## VALID VOTES BY PARTY/ELECTORAL LIST. MUNICIPALITY

NORGES KOMMUNIS- TISKE PARTI	RØD VALG- ALLIANSE	SENTER- PARTIET	SOSIA- LISTISK VENSTRE- PARTI	VENSTRE	PENSJONIST- PARTIET	ANDRE LISTER	NO.
							05
3	2	534	127	71	.	3	16
4	7	518	211	43	.	2	17
1	4	389	45	30	.	1	19
3	5	559	67	67	.	3	20
1	4	651	59	68	.	3	21
2	11	711	157	116	.	8	22
9	13	1 184	245	167	.	15	28
14	21	681	288	143	.	6	29
30	11	169	207	39	.	-	32
4	16	466	201	69	.	1	33
23	12	1 121	201	151	.	9	34
12	11	310	212	88	.	3	36
2	6	378	125	110	.	3	38
-	-	367	36	46	.	-	40
-	3	221	13	29	.	1	41
1	7	613	67	117	.	9	42
1	1	402	19	67	.	4	43
2	5	442	48	123	.	-	44
-	4	321	19	18	.	1	45
253	395	9 410	4 210	2 840	344	50 1)	06
73	87	520	808	462	119	3	02
14	58	793	544	582	3	28	04
36	73	810	701	326	31	3	05
2	3	288	89	56	6	-	12
-	1	100	8	6	-	-	15
-	-	293	28	55	1	1	16
3	-	400	49	89	3	-	17
1	2	253	23	35	1	-	18
2	6	530	73	119	2	-	19
1	7	252	44	108	8	-	20
1	4	586	14	37	3	-	21
1	-	188	78	11	4	-	22
25	8	820	202	87	17	1	23
18	17	991	276	137	27	3	24
36	51	259	358	152	34	-	25
6	24	959	344	201	44	5	26
18	32	330	285	197	20	3	27
11	12	167	192	99	11	1	28
-	3	302	29	51	3	-	31
3	1	220	26	11	3	1	32
2	6	349	39	19	4	1	33
90	464	5 360	4 762	3 211	.	30 1)	07
4	19	253	303	95	.	1	02
7	70	65	430	170	.	2	03
14	36	66	320	138	.	1	05
23	80	536	782	675	.	8	06
7	18	46	340	160	.	-	07
-	3	13	58	66	.	1	08
1	4	156	117	55	.	1	11
3	6	413	89	62	.	-	13
1	5	225	43	40	.	1	14
-	5	355	39	31	.	1	16
2	22	243	233	93	.	-	17
-	5	402	58	38	.	1	18
1	10	259	54	114	.	1	19
4	13	393	221	155	.	2	20
13	54	439	500	309	.	4	21
8	66	194	463	262	.	4	22

1) FREELY ELECTED REPRESENTATIVES.

TABELL 11 (FORTS.). GODKJENTE STEMMER ETTER PARTI/VALGLISTE. KOMMUNE

NR.	FYLKE KOMMUNE	I ALT	DET LIBERALE FOLKE- PARTIET	DET NORSKE ARBEIDER- PARTI	FREM- SKRITTS- PARTIET	HØYRE	KRISTELIG FOLKEPARTI
III KOMMUNE (FORTS.)							
07 VESTFOLD (FORTS.)							
23	TJØME .....	2 356	7	657	190	1 189	114
25	TJØLLING .....	4 913	12	1 812	192	1 737	357
26	BRUNLANES .....	4 832	14	1 630	167	1 824	567
27	HEDRUM .....	6 441	20	2 293	275	2 293	696
28	LARDAL .....	1 589	8	806	28	347	82
08	TELEMARK .....	103 266	590	52 213	2 131	25 687	9 457
05	PORSGRUNN .....	20 214	161	10 391	407	5 514	1 550
06	SKIEN .....	29 630	164	14 205	824	8 345	2 786
07	NOTODDEN .....	8 577	44	5 112	103	1 612	753
11	SILJAN .....	1 285	6	671	15	260	167
14	BAMBLE .....	7 769	58	3 921	212	2 173	639
15	KRAGERØ .....	6 646	41	3 107	157	1 598	697
17	DRANGEDAL .....	2 858	27	1 464	35	515	373
19	NOME .....	4 582	15	2 405	63	957	472
21	BØ .....	2 857	15	1 289	53	678	206
22	SAUHERAD .....	2 774	10	1 376	49	571	246
26	TINN .....	4 951	18	2 890	63	1 054	224
27	HJARTDAL .....	1 117	2	529	9	207	161
28	SELJORD .....	1 883	9	851	27	460	222
29	KVITeseID .....	1 834	7	878	34	419	220
30	NISSEDAL .....	981	3	433	21	168	212
31	FYRESDAL .....	949	3	558	11	156	70
33	TOKKE .....	1 853	5	974	22	367	174
34	VINJE .....	2 506	2	1 159	26	633	205
09	AUST-AGDER .....	57 207	350	22 719	2 080	16 734	8 381
01	RISØR .....	4 195	35	1 687	175	1 210	583
03	ARENDAL .....	7 475	49	2 934	227	2 667	871
04	GRIMSTAD .....	8 605	53	2 562	397	2 944	1 660
11	GJERSTAD .....	1 671	9	884	30	270	257
12	VEGARSHEI .....	1 236	9	534	34	238	274
14	TVEDESTRAND .....	3 687	46	1 359	184	1 108	523
18	MOLAND .....	4 729	22	2 267	157	1 319	539
19	FROLAND .....	2 315	6	1 165	42	397	373
20	ØYESTAD .....	4 872	20	2 389	177	1 173	550
21	TROMØY .....	2 707	11	1 075	87	923	331
22	HISØY .....	2 553	13	936	86	1 053	211
26	LILLESAND .....	4 428	20	1 259	235	1 679	664
28	BIRKENES .....	2 350	38	749	102	587	535
29	AMLI .....	1 325	7	790	25	148	131
35	IVELAND .....	654	1	222	17	134	158
37	EVJE OG HORNNES .	2 130	8	993	62	439	354
38	BYGLAND .....	920	1	370	10	188	127
40	VALLE .....	962	2	395	15	170	164
41	BYKLE .....	393	-	149	18	87	66
10	VEST-AGDER .....	84 939	748	26 314	3 279	26 480	15 183
01	KRISTIANSAND .....	38 654	283	11 801	1 588	13 414	6 216
02	MANDAL .....	7 310	85	2 326	268	2 275	986
03	FARSUND .....	5 631	69	1 417	252	2 194	979
04	FLEKKEFJORD .....	5 483	78	1 692	249	1 692	1 099
14	VENNESLA .....	6 869	44	3 113	214	1 066	1 505
17	SONGDALEN .....	2 798	34	908	85	693	476
18	SØGNE .....	3 948	29	996	209	1 532	596
21	MARNARDAL .....	1 364	24	416	37	335	189
26	ASERAL .....	575	1	118	6	119	123

1) FRIE FOLKEVALGTE.

## VALID VOTES BY PARTY/ELECTORAL LIST. MUNICIPALITY

NORGES KOMMUNIS- TISKE PARTI	RØD VALG- ALLIANSE	SENTER- PARTIET	SOSIA- LISTISK VENSTRE- PARTI	VENSTRE	PENSJONIST- PARTIET	ANDRE LISTER	NO.
							07
-	9	35	87	67	.	1	23
1	16	311	239	235	.	1	25
-	10	244	160	216	.	-	26
1	13	455	203	192	.	-	27
-	-	257	23	38	.	-	28
162	405	4 340	5 641	2 617	.	23 1)	08
49	60	305	1 272	502	.	3	05
70	121	719	1 670	719	.	7	06
8	81	336	364	163	.	1	07
-	2	102	39	23	.	-	11
-	41	216	349	159	.	1	14
17	14	233	530	251	.	1	15
2	8	195	141	97	.	1	17
1	7	335	213	109	.	5	19
3	14	243	147	128	.	1	21
3	12	323	97	87	.	-	22
2	17	305	281	96	.	1	26
-	-	168	18	23	.	-	27
3	7	140	98	65	.	1	28
1	2	156	78	39	.	-	29
-	1	97	25	21	.	-	30
-	5	87	27	31	.	1	31
2	8	166	114	21	.	-	33
1	5	214	178	83	.	-	34
45	106	3 297	1 441	2 054	.	.	09
1	24	164	143	173	.	.	01
9	20	113	261	324	.	.	03
11	14	494	200	270	.	.	04
1	-	124	39	57	.	.	11
1	1	103	11	31	.	.	12
-	4	244	75	134	.	.	14
1	10	141	89	184	.	.	18
1	7	215	28	81	.	.	19
8	4	338	85	128	.	.	20
-	2	68	90	120	.	.	21
2	10	30	76	136	.	.	22
2	4	207	170	188	.	.	26
-	-	260	40	39	.	.	28
-	2	157	38	27	.	.	29
1	-	92	13	16	.	.	35
2	1	161	52	58	.	.	37
2	2	153	5	62	.	.	38
2	-	176	19	19	.	.	40
1	1	57	7	7	.	.	41
59	173	6 837	2 165	2 522	1 162	17 1)	10
38	126	2 033	1 227	1 187	735	6	01
3	10	766	261	268	60	2	02
6	9	395	76	139	94	1	03
3	1	384	96	153	35	1	04
3	4	544	156	149	69	2	14
-	1	435	64	78	24	-	17
2	2	334	77	135	35	1	18
-	1	304	17	36	5	-	21
-	-	194	3	10	-	1	26

1) FREELY ELECTED REPRESENTATIVES.

TABELL 11 (FORTS.). GODKJENTE STEMMER ETTER PARTI/VALGLISTE. KOMMUNE

NR.	FYLKE KOMMUNE	I ALT	DET LIBERALE FOLKE- PARTIET	DET NORSKE ARBEIDER- PARTI	FREM- SKRITTS- PARTIET	HØYRE	KRISTELIG FOLKEPARTI
III KOMMUNE (FORTS.)							
10 VEST-AGDER (FORTS.)							
27	AUDNEDAL .....	1 029	4	298	35	154	272
29	LINDESNES .....	2 390	15	728	71	720	497
32	LYNGDAL .....	3 606	48	840	115	1 102	926
34	HÆGEBOSTAD .....	973	3	291	20	170	301
37	KVINESDAL .....	3 281	23	1 097	120	785	785
46	SIRDAL .....	1 028	8	273	10	229	233
11	ROGALAND .....	189 703	1 237	58 702	11 403	59 524	27 857
01	EIGERSUND .....	7 003	41	2 271	363	2 060	1 227
02	SANDNES .....	23 813	137	7 790	1 533	7 458	3 191
03	STAVANGER .....	57 442	454	19 906	3 486	20 550	5 330
06	HAUGESUND .....	16 871	132	6 278	1 007	5 676	1 961
11	SOKNDAL .....	2 194	14	657	112	656	474
12	LUND .....	1 899	10	538	93	452	472
14	BJERKREIM .....	1 385	1	209	17	281	345
19	HA .....	7 363	47	1 429	504	1 852	1 776
20	KLEPP .....	6 526	36	1 435	425	2 144	983
21	TIME .....	6 569	56	1 629	341	1 976	1 053
22	GJESDAL .....	3 482	18	1 136	175	801	623
24	SOLA .....	8 057	55	1 820	730	3 217	934
27	RANDABERG .....	3 842	12	928	195	1 211	750
29	FORSAND .....	525	2	102	11	126	172
30	STRAND .....	5 159	60	1 606	179	1 372	1 160
33	HJELMELAND .....	1 687	10	255	41	376	433
34	SULDAL .....	2 499	11	693	61	490	458
35	SAUDA .....	3 606	16	1 718	115	715	422
41	FINNØY .....	1 702	8	217	61	309	495
42	RENNESØY .....	1 508	10	258	62	442	349
44	KVITSØY .....	333	1	93	4	98	97
45	BOKN .....	428	4	99	29	97	89
46	TYSVÆR .....	4 178	19	1 088	274	1 094	833
49	KARMØY .....	18 571	77	5 760	1 465	5 359	3 680
51	UTSIRA .....	167	-	56	4	60	19
54	VINDAFJORD .....	2 894	6	731	116	652	531
12	HORDALAND .....	242 820	2 355	81 358	11 738	79 020	29 903
01	BERGEN .....	130 420	1 164	44 763	7 023	48 980	11 193
11	ETNE .....	2 407	13	765	76	563	437
14	ØLEN .....	1 820	5	452	96	474	388
16	SVEIO .....	2 598	11	760	159	689	517
19	BOMLO .....	5 588	27	1 319	255	1 526	1 785
21	STORD .....	7 966	62	2 880	367	2 065	1 215
22	FITJAR .....	1 748	12	381	94	504	484
23	TYSNES .....	1 779	7	373	86	545	388
24	KVINNHØRAD .....	7 512	40	2 227	329	2 020	1 257
27	JONDAL .....	769	8	188	23	178	214
28	ODDA .....	5 595	31	2 981	106	1 080	270
31	ULLENSVANG .....	2 457	14	585	66	652	209
32	EIDFJORD .....	656	0	301	26	195	39
33	ULVIK .....	790	14	258	19	160	39
34	GRANVIN .....	665	12	170	10	149	45
35	VOSS .....	8 826	409	3 722	181	1 571	906
38	KVAM .....	5 304	43	1 515	142	1 460	1 036
41	FUSA .....	2 293	25	562	82	615	497
42	SAMNANGER .....	1 415	7	602	57	327	229
43	OS .....	6 671	43	2 021	427	2 464	739
44	AUSTEVOLL .....	2 397	14	454	64	587	457

1) FRIE FOLKEVALGTE.

## VALID VOTES BY PARTY/ELECTORAL LIST. MUNICIPALITY

NORGES KOMMUNIS- TISKE PARTI	RØD VALG- ALLIANSE	SENTER- PARTIET	SOSIA- LISTISK VENSTRE- PARTI	VENSTRE	PENSJONIST- PARTIET	ANDRE LISTER	NO.
							10
-	-	236	14	8	8	-	27
1	4	238	33	75	8	-	29
3	10	381	36	111	33	1	32
-	1	154	5	17	11	-	34
-	2	238	82	108	39	2	37
-	2	201	18	48	6	-	46
157	365	14 101	6 545	9 786	.	26 1)	11
6	7	503	192	332	.	1	01
29	44	1 420	917	1 292	.	2	02
60	178	1 435	3 010	3 023	.	10	03
16	21	306	491	980	.	3	06
3	-	168	43	67	.	-	11
1	-	239	38	56	.	-	12
-	2	467	20	43	.	-	14
2	13	1 345	150	245	.	-	19
4	14	1 064	130	291	.	-	20
5	16	997	202	293	.	1	21
2	-	464	74	189	.	-	22
1	6	804	172	317	.	1	24
2	2	463	88	190	.	1	27
-	-	84	6	22	.	-	29
5	8	309	185	273	.	2	30
-	3	489	21	59	.	-	33
-	5	528	74	178	.	1	34
8	14	205	152	240	.	1	35
1	-	461	21	129	.	-	41
-	-	310	21	56	.	-	42
-	-	24	6	10	.	-	44
1	2	82	6	18	.	1	45
1	4	485	69	310	.	1	46
8	17	767	419	1 019	.	-	49
-	-	21	4	3	.	-	51
2	9	661	34	151	.	1	54
344	1 118	12 790	12 214	9 783	2 197	.	12
224	828	2 251	7 492	4 798	1 704	.	01
2	3	376	52	120	-	.	11
-	-	249	54	96	6	.	14
2	2	253	68	132	5	.	16
4	1	282	120	247	22	.	19
12	25	351	515	450	24	.	21
-	5	163	45	54	6	.	22
1	1	290	30	51	7	.	23
7	17	928	347	315	25	.	24
-	4	98	15	37	4	.	27
50	57	194	613	191	22	.	28
1	8	631	136	150	5	.	31
-	1	62	16	16	.	.	32
1	2	172	56	64	5	.	33
-	1	201	38	38	1	.	34
8	31	1 205	364	411	18	.	35
3	11	657	222	201	14	.	38
1	-	334	59	112	6	.	41
1	6	103	41	35	7	.	42
3	19	386	230	309	30	.	43
-	4	728	28	49	12	.	44

1) FREELY ELECTED REPRESENTATIVES.



TABELL 11 (FORTS.). GODKJENTE STEMMER ETTER PARTI/VALGLISTE. KOMMUNE

NR.	FYLKE KOMMUNE	I ALT	DET LIBERALE FOLKE- PARTIET	DET NORSKE ARBEIDER- PARTI	FREM- SKRITTS- PARTIET	HØYRE	KRISTELIG FOLKEPARTI
III KOMMUNE (FORTS.)							
12 HORDALAND (FORTS.)							
45	SUND .....	2 514	16	798	168	939	315
46	FJELL .....	6 963	57	2 047	463	2 364	1 321
47	ASKØY .....	10 234	64	3 821	542	2 984	1 193
51	VAKSDAL .....	3 084	48	1 513	81	546	441
52	MODALEN .....	199	2	44	6	54	38
53	OSTERØY .....	4 060	57	1 358	208	998	607
56	MELAND .....	2 295	23	633	92	620	464
59	ØYGARDEN .....	1 649	14	455	63	446	512
60	RADØY .....	2 702	56	1 027	82	527	492
63	LINDAS .....	6 262	37	1 561	221	1 822	1 346
64	AUSTRHEIM .....	1 455	6	359	57	461	393
65	FEDJE .....	500	11	161	17	115	153
66	MASFJORDEN .....	1 227	3	302	50	340	284
14	SOGN OG FJORDANE	63 813	143	23 577	937	14 135	8 460
01	FLORA .....	5 326	14	2 167	84	1 405	528
11	GULEN .....	1 560	5	427	34	387	283
12	SOLUND .....	641	-	175	14	203	116
13	HYLLESTAD .....	1 058	-	396	16	224	160
16	HØYANGER .....	3 067	14	1 639	39	567	221
17	VIK .....	1 548	3	574	20	324	157
18	BALESTRAND .....	1 114	2	303	15	218	207
19	LEIKANGER .....	1 779	2	760	19	354	195
20	SOGNDAL .....	3 273	4	1 296	54	732	330
21	AURLAND .....	1 196	5	519	22	255	92
22	LÆRDAL .....	1 418	2	648	13	255	78
24	ARDAL .....	4 234	8	3 119	32	526	142
26	LUSTER .....	3 123	3	1 436	40	409	478
28	ASKVOLL .....	1 982	4	598	33	509	366
29	FJALER .....	2 082	3	819	20	361	247
30	GAULAR .....	1 783	3	504	10	415	435
31	JØLSTER .....	1 807	7	519	12	317	367
32	FØRDE .....	4 549	18	1 424	64	1 197	812
33	NAUSTDAL .....	1 579	1	445	17	354	239
38	BREMANGER .....	2 966	13	1 157	43	719	455
39	VAGSØY .....	3 839	13	1 247	127	1 252	573
41	SELJE .....	1 998	2	534	48	553	432
43	EID .....	3 115	2	851	64	809	287
44	HORNINDAL .....	755	-	197	7	142	53
45	GLOPPEN .....	3 981	13	823	45	843	722
49	STRYN .....	4 040	2	1 000	45	805	485
15	MØRE OG ROMSDAL	143 716	328	49 386	5 373	36 570	23 513
02	MOLDE .....	13 239	34	4 837	446	3 688	1 951
03	KRISTIANSUND	11 532	20	6 028	391	3 327	554
04	ALESUND .....	21 665	86	6 985	1 084	7 582	2 939
11	VANYLVEN .....	2 302	2	555	95	525	486
14	SANDE .....	1 917	2	415	46	497	547
15	HERØY .....	4 745	7	1 109	135	1 338	1 311
16	ULSTEIN .....	3 280	12	705	128	1 057	784
17	HAREID .....	2 633	5	575	109	725	520
19	VOLDA .....	4 799	8	1 060	130	1 005	1 149
20	ØRSTA .....	6 167	9	1 525	169	1 379	1 177
23	ØRSKOG .....	1 227	3	313	190	275	192
24	NORDDAL .....	1 223	1	226	18	232	238
25	STRANDA .....	2 961	9	772	65	790	597
26	STORDAL .....	608	-	156	32	126	107
28	SYKKYLVEN .....	4 086	3	1 262	143	1 150	756
29	SKODJE .....	1 846	3	451	96	500	400
31	SULA .....	4 013	3	1 108	211	1 191	990
32	GISKE .....	3 510	5	659	132	1 025	1 065

1) SUNNMØRSLISTA.

## VALID VOTES BY PARTY/ELECTORAL LIST. MUNICIPALITY

NORGES KOMMUNIS- TISKE PARTI	RØD VALG- ALLIANSE	SENTER- PARTIET	SOSIA- LISTISK VENSTRE- PARTI	VENSTRE	PENSJONIST- PARTIET	ANDRE LISTER	NO.
							12
1	5	105	68	78	21	.	45
1	11	278	204	178	39	.	46
5	39	168	566	774	78	.	47
4	5	186	158	89	13	.	51
-	-	39	13	3	-	.	52
3	7	505	152	145	20	.	53
1	4	254	79	106	19	.	56
3	3	67	39	42	5	.	59
1	5	323	69	96	24	.	60
3	10	683	250	290	39	.	63
2	1	93	29	46	8	.	64
-	-	24	7	7	5	.	65
-	2	151	39	53	3	.	66
35	353	11 030	2 240	2 903	.	.	14
8	35	447	342	296	.	.	01
3	2	307	53	59	.	.	11
-	1	86	19	27	.	.	12
-	11	191	20	40	.	.	13
1	41	287	162	96	.	.	16
-	5	390	38	37	.	.	17
1	9	255	36	68	.	.	18
-	4	261	67	117	.	.	19
2	16	504	118	217	.	.	20
-	12	200	39	52	.	.	21
1	3	272	76	70	.	.	22
6	17	103	187	94	.	.	24
2	4	611	60	80	.	.	26
-	16	310	54	92	.	.	28
1	9	438	88	96	.	.	29
1	7	301	38	69	.	.	30
-	9	469	45	62	.	.	31
-	57	521	227	229	.	.	32
-	10	392	53	68	.	.	33
1	6	327	102	143	.	.	38
4	33	247	106	237	.	.	39
2	2	297	37	91	.	.	41
1	3	811	66	221	.	.	43
-	1	289	13	53	.	.	44
-	17	1 198	124	196	.	.	45
1	23	1 516	70	93	.	.	49
82	422	13 134	5 490	7 732	254	1 432 1)	15
10	87	774	788	589	32	3	02
18	56	143	474	476	44	1	03
9	95	600	721	1 051	27	486	04
1	2	378	43	164	2	49	11
1	4	189	46	168	2	-	14
1	8	212	86	202	11	325	15
3	5	213	103	226	6	38	16
-	9	196	67	401	2	24	17
2	19	561	322	471	4	68	19
2	3	841	651	335	10	66	20
-	1	155	29	68	1	-	23
-	12	364	29	87	2	14	24
1	2	442	61	179	5	38	25
-	1	120	15	47	1	3	26
2	1	439	79	202	1	48	28
-	1	183	37	147	-	28	29
2	4	128	105	202	6	63	31
-	7	382	39	137	5	54	32

1) THE SUNNMØRE LIST.

TABELL 11 (FORTS.). GODKJENTE STEMMER ETTER PARTI/VALGLISTE. KOMMUNE

NR.	FYLKE KOMMUNE	I ALT	DET LIBERALE FOLKE- PARTIET	DET NORSKE ARBEIDER- PARTI	FREM- SKRITTS- PARTIET	HØYRE	KRISTELIG FOLKEPARTI
III KOMMUNE (FORTS.)							
15	MØRE OG ROMSDAL (FORTS.)						
34	HARAM .....	5 232	21	1 506	173	1 263	1 251
35	VESTNES .....	3 601	4	1 220	234	819	592
39	RAUMA .....	4 833	7	1 876	226	1 086	746
43	NESSET .....	2 108	2	885	73	386	320
45	MIDSUND .....	1 250	1	385	52	284	229
46	SANDØY .....	960	13	204	47	297	241
47	AUKRA .....	1 707	1	570	46	360	348
48	FRÆNA .....	4 990	7	1 747	228	1 080	911
51	EIDE .....	1 860	7	725	96	384	257
54	AVERØY .....	3 206	7	1 296	91	528	426
56	FREI .....	2 393	3	1 107	106	602	240
57	GJEMNES .....	1 801	-	579	56	300	336
60	TINGVOLL .....	2 258	9	1 010	39	359	320
63	SUNNDAL .....	4 880	16	2 647	78	792	338
66	SURNADAL .....	3 902	8	1 903	75	547	424
67	RINDAL .....	1 378	1	552	12	175	168
69	AURE .....	1 775	3	683	35	327	226
71	HALSA .....	1 379	4	607	37	248	117
72	TUSTNA .....	731	-	329	10	104	87
73	SMØLA .....	1 719	2	814	39	217	173
16	SØR-TRØNDELAG ..	155 794	720	66 969	5 168	42 326	10 414
01	TRONDHEIM .....	86 046	388	35 872	3 361	28 282	4 215
12	HEMNE .....	2 731	7	1 206	91	549	219
13	SNILLFJORD .....	1 740	1	277	19	93	127
17	HITRA .....	2 579	8	1 095	92	636	254
20	FRØYA .....	2 854	6	1 441	55	582	364
21	ØRLAND .....	2 949	19	917	126	798	180
22	AGDENES .....	1 262	-	407	32	325	182
24	RISSA .....	4 099	10	1 544	115	791	480
27	BJUGN .....	2 888	5	1 114	88	700	206
30	AFJORD .....	2 325	15	727	68	466	328
32	RCAN .....	775	2	268	30	185	100
33	ØSEN .....	782	2	304	18	156	114
34	OPPDAL .....	3 854	21	1 627	67	928	357
35	RENNEBU .....	1 864	38	721	26	282	313
36	MELDAL .....	3 037	38	1 682	43	397	231
38	ORKDAL .....	6 228	18	2 913	151	1 093	706
40	RØROS .....	3 558	14	1 955	57	672	112
44	HOLTALEN .....	1 876	7	1 247	22	160	107
48	MIDTRE GAULDAL .	4 005	15	1 836	82	573	428
53	MELHUS .....	7 381	27	3 326	199	1 515	652
57	SKAUN .....	3 177	42	1 357	95	578	225
62	KLÆBU .....	2 085	7	892	70	532	119
63	MALVIK .....	5 424	17	2 723	193	1 403	214
64	SELBU .....	2 654	13	1 192	57	532	158
65	TYDAL .....	621	-	326	11	98	23
17	NORD-TRØNDELAG .	78 346	459	36 894	1 497	12 032	4 012
02	STEINKJER .....	12 956	57	5 871	235	2 209	400
03	NAMSOS .....	7 407	30	3 895	154	1 254	421
11	MERAKER .....	1 867	7	1 120	40	242	44
14	STJØRDAL .....	10 080	132	4 420	306	1 979	657
17	FROSTA .....	1 555	11	621	25	269	136
18	LEKSVIK .....	2 117	5	802	41	359	211
19	LEVANGER .....	10 228	58	4 290	184	1 640	695

## VALID VOTES BY PARTY/ELECTORAL LIST. MUNICIPALITY

NORGES KOMMUNIS- TISKE PARTI	RØD VALG- ALLIANSE	SENTER- PARTIET	SOSIA- LISTISK VENSTRE- PARTI	VENSTRE	PENSJONI- STPARTIET	ANDRE LISTER	NO.
							15
5	9	395	180	316	11	102	34
-	10	398	160	154	6	4	35
1	10	519	180	173	8	1	39
1	4	309	31	97	-	-	43
1	3	186	48	59	1	1	45
1	-	66	30	55	3	3	46
-	4	191	60	122	5	-	47
-	4	694	156	149	11	3	48
1	2	231	51	104	2	-	51
1	3	371	62	413	7	1	54
1	7	98	93	133	3	-	56
2	7	417	33	65	6	-	57
3	1	327	83	102	4	1	60
6	25	452	321	192	12	1	63
3	2	696	110	131	2	1	66
-	-	406	24	39	1	-	67
-	5	355	34	104	3	-	69
1	2	273	33	56	1	-	71
2	3	114	30	46	3	3	72
1	4	316	76	70	4	3	73
383	1 381	12 802	10 810	4 821	.	.	16
249	1 128	2 728	7 322	2 501	.	.	01
4	3	426	131	95	.	.	12
-	2	170	28	23	.	.	13
1	33	246	157	57	.	.	17
3	11	188	113	91	.	.	20
1	18	717	114	59	.	.	21
2	1	273	26	14	.	.	22
8	11	837	162	141	.	.	24
2	4	559	115	95	.	.	27
1	2	547	69	102	.	.	30
-	2	135	22	31	.	.	32
-	4	108	27	49	.	.	33
2	-	534	164	154	.	.	34
4	2	363	42	73	.	.	35
5	10	435	94	102	.	.	36
20	26	711	301	289	.	.	38
23	51	285	297	92	.	.	40
4	7	144	147	31	.	.	44
1	5	763	143	159	.	.	48
6	10	1 101	320	225	.	.	53
1	8	593	162	116	.	.	57
2	12	170	197	84	.	.	62
17	18	287	410	142	.	.	63
27	13	398	185	79	.	.	64
-	-	84	62	17	.	.	65
149	272	14 344	4 601	3 947	139	.	17
7	60	2 536	819	736	26	.	02
45	28	662	545	367	6	.	03
8	3	161	162	76	4	.	11
6	35	1 573	560	386	26	.	14
2	1	382	40	66	2	.	17
2	8	535	63	88	3	.	18
19	39	1 922	742	624	15	.	19

TABELL 11 (FORTS.). GODKJENTE STEMMER ETTER PARTI/VALGLISTE. KOMMUNE

NR.	FYLKE KOMMUNE	I ALT	DET LIBERALE FOLKE- PARTIET	DET NORSKE ARBEIDER- PARTI	FREM- SKRITTS- PARTIET	HØYRE	KRISTELIG FOLKEPARTI
III KOMMUNE (FORTS.)							
17	NORD-TRØNDELAG (FORTS.)						
21	VERDAL .....	7 892	50	4 292	153	1 107	246
23	MOSVIK .....	630	1	244	10	47	107
24	VERRAN .....	2 147	16	1 226	21	209	80
25	NAMDALSEID .....	1 231	1	527	21	155	73
29	INDERØY .....	3 533	12	1 580	62	386	160
36	SNASA .....	1 699	7	687	11	170	31
38	LIERNE .....	1 024	20	507	15	118	72
39	RØYRVIK .....	487	3	244	2	51	46
40	NAMSSKOGAN .....	801	2	506	21	83	45
42	GRONG .....	1 786	6	880	21	215	21
43	HØYLANDET .....	952	-	465	9	56	37
44	OVERHALLA .....	2 336	15	1 079	19	317	47
48	FOSNES .....	487	3	218	3	58	30
49	FLATANGER .....	901	1	365	27	150	96
50	VIKNA .....	2 175	4	1 047	59	427	101
51	NÆRØY .....	3 507	16	1 718	50	469	245
55	LEKA .....	548	2	290	8	62	11
18	NORDLAND .....	146 230	202	66 987	2 421	35 688	9 094
04	BODØ .....	20 769	34	7 620	458	7 681	1 193
05	NARVIK .....	11 732	28	6 013	146	2 951	474
11	BINDAL .....	1 351	-	685	16	196	72
12	SØMNA .....	1 296	3	578	17	186	81
13	BRØNNØY .....	3 878	3	1 800	51	826	248
15	VEGA .....	1 040	1	476	12	150	81
16	VEVELSTAD .....	483	1	218	7	88	37
18	HERØY .....	1 203	3	647	18	212	123
20	ALSTAHAUG .....	4 230	5	1 849	104	1 139	218
22	LEIRFJORD .....	1 470	1	724	25	233	91
24	VEFSN .....	8 322	9	4 488	90	1 580	359
25	GRANE .....	1 153	1	648	26	159	40
26	HATTFJELLDAL .....	1 152	1	637	2	84	62
27	DØNNA .....	1 109	1	470	26	251	67
28	NESNA .....	1 144	-	533	9	219	71
32	HEMNES .....	3 135	5	1 470	37	570	148
33	RANA .....	15 688	18	8 013	226	2 510	460
34	LURØY .....	1 420	2	666	23	290	149
35	TRÆNA .....	327	-	107	1	67	70
36	RØDØY .....	1 109	1	436	19	274	192
37	MELØY .....	4 180	6	1 917	46	1 116	438
38	GILDESKAL .....	1 721	2	783	20	429	210
39	BEIARN .....	1 002	1	547	2	181	56
40	SALTDAL .....	3 186	4	1 551	46	660	154
41	FAUSKE .....	6 336	8	3 531	94	1 342	179
42	SKJERSTAD .....	891	-	378	4	214	120
45	SØRFOLD .....	1 860	3	991	22	352	102
48	STEIGEN .....	2 039	4	803	32	455	210
49	HAMARØY .....	1 394	1	567	22	351	148
50	TYSFJORD .....	1 674	2	867	14	298	201
51	LØDINGEN .....	1 755	5	706	33	600	84
52	TJELDSUND .....	1 124	3	446	40	380	78
53	EVENES .....	1 112	-	482	21	264	74
54	BALLANGEN .....	1 896	3	954	23	358	164
56	RØST .....	453	-	264	2	99	20
57	VÆRØY .....	569	-	344	4	109	67
59	FLAKSTAD .....	993	1	499	26	181	59

## VALID VOTES BY PARTY/ELECTORAL LIST. MUNICIPALITY

NORGES KOMMUNIS- TISKE PARTI	RØD VALG- ALLIANSE	SENTER- PARTIET	SOSIA- LISTISK VENSTRE- PARTI	VENSTRE	PENSJONIST- PARTIET	ANDRE LISTER	NO.
							17
42	44	1 179	400	362	17	.	21
-	2	164	18	37	-	.	23
4	8	320	163	91	9	.	24
-	-	298	70	84	2	.	25
1	6	919	219	183	5	.	29
2	3	542	124	121	1	.	36
1	1	189	26	72	3	.	38
-	1	76	32	31	1	.	39
-	3	81	39	19	2	.	40
2	1	427	108	105	-	.	42
-	1	293	25	66	-	.	43
1	5	632	105	113	3	.	44
-	-	149	13	13	-	.	48
1	-	178	34	46	3	.	49
3	15	303	92	120	4	.	50
3	6	704	163	127	6	.	51
-	2	119	39	14	1	.	55
272	677	8 853	17 659	3 814	563	.	18
20	95	664	2 245	696	63	.	04
36	30	386	1 345	302	21	.	05
3	6	161	163	45	4	.	11
2	4	228	175	19	3	.	12
3	28	253	560	96	10	.	13
6	2	124	146	39	3	.	15
-	1	61	59	9	2	.	16
1	4	89	68	37	1	.	18
1	55	332	419	97	11	.	20
1	11	199	138	42	5	.	22
4	36	554	973	208	21	.	24
6	2	149	103	15	4	.	25
2	2	206	119	34	3	.	26
-	20	131	119	23	1	.	27
-	6	113	148	40	5	.	28
7	5	291	546	51	5	.	32
72	141	418	3 482	321	27	.	33
1	1	152	106	27	3	.	34
1	2	63	12	4	-	.	35
1	7	75	76	26	2	.	36
9	14	179	360	89	6	.	37
1	3	99	118	49	7	.	38
2	3	124	66	18	2	.	39
21	20	152	466	105	7	.	40
19	30	181	738	195	19	.	41
-	1	100	58	14	2	.	42
-	5	178	179	26	2	.	45
5	5	255	181	78	11	.	48
-	1	118	127	55	4	.	49
2	2	61	182	38	7	.	50
-	4	111	152	54	6	.	51
2	2	71	75	25	2	.	52
4	2	137	89	31	8	.	53
7	-	188	163	28	8	.	54
-	-	6	16	45	1	.	56
-	-	13	30	-	2	.	57
-	-	116	93	13	5	.	59

TABELL 11 (FORTS.). GODKJENTE STEMME ETTER PARTI/VALGLISTE. KOMMUNE

NR.	FYLKE KOMMUNE	I ALT	DET LIBERALE FOLKE- PARTIET	DET NORSKE ARBEIDER- PARTI	FREM- SKRITTS- PARTIET	HØYRE	KRISTELIG FOLKEPARTI
III KOMMUNE (FORTS.)							
18 NORDLAND (FORTS.)							
60	VESTVAGØY .....	6 310	8	2 566	177	1 420	696
65	VAGAN .....	5 247	4	2 206	120	1 585	238
66	HADSEL .....	5 066	7	2 103	75	1 264	414
67	BØ .....	2 546	1	1 051	49	688	232
68	ØKSNES .....	2 852	3	1 132	57	747	361
70	SORTLAND .....	4 799	8	1 897	92	1 430	295
71	ANDØY .....	4 305	11	1 762	79	1 385	200
74	MOSKENES .....	909	-	562	8	114	58
19	TROMS .....	85 350	125	40 730	2 039	23 204	5 946
01	HARSTAD .....	12 736	15	4 748	442	5 161	771
02	TROMSØ .....	27 694	62	11 879	776	8 528	1 548
11	KVÆFJORD .....	2 029	2	813	38	587	122
13	SKÅNLAND .....	2 021	-	1 044	40	560	135
15	BJARKØY .....	521	1	229	4	126	66
17	IBESTAD .....	1 467	1	709	22	364	151
19	GRATANGEN .....	1 043	2	607	16	218	85
20	LAVANGEN .....	782	-	469	4	191	52
22	BARDU .....	2 432	3	1 131	76	651	115
23	SALANGEN .....	1 530	3	883	14	267	107
24	MÅLSELV .....	4 387	8	1 864	100	1 419	174
25	SØRREISA .....	2 023	6	1 179	36	435	131
26	DYRØY .....	1 007	2	536	15	176	95
27	TRANØY .....	1 406	-	871	16	229	109
28	TORSKEN .....	910	2	579	4	166	59
29	BERG .....	806	2	492	13	133	74
31	LENVIK .....	6 447	7	3 494	149	1 409	586
33	BALSFJORD .....	3 913	4	2 099	83	676	276
36	KARLSØY .....	1 651	1	1 025	32	264	81
38	LYNGEN .....	2 189	1	1 359	40	306	205
39	STORFJORD .....	1 138	2	719	14	153	64
40	KAFJORD .....	1 697	-	936	22	201	276
41	SKJERVØY .....	1 792	-	876	21	352	269
42	NORDREISA .....	2 718	1	1 617	43	439	259
43	KVÆNANGEN .....	1 011	-	572	19	193	136
20	FINNMARK .....	42 311	68	24 978	604	8 747	2 084
01	HAMMERFEST .....	4 165	6	2 498	44	972	122
02	VARDØ .....	1 918	6	1 137	34	423	48
03	VADSØ .....	3 553	12	1 990	55	871	185
11	KAUTOKEINO .....	1 252	1	592	19	308	161
12	ALTA .....	7 213	10	3 550	120	1 552	566
14	LOPPA .....	1 073	1	630	10	159	82
15	HASVIK .....	896	-	641	29	126	33
16	SØRØYSUND .....	1 216	-	874	13	142	46
17	KVALSUND .....	909	-	630	10	99	50
18	MASØY .....	1 092	1	744	13	130	17
19	NORDKAPP .....	2 567	3	1 590	41	538	104
20	PORSANGER .....	2 484	8	1 553	56	555	110
21	KARASJOK .....	1 400	1	808	9	296	82
22	LEBESBY .....	1 004	1	706	9	129	62
23	GAMVIK .....	883	-	613	8	140	25
24	BERLEVÅG .....	940	5	607	11	158	20
25	TANA .....	1 823	2	1 012	23	416	121
27	NESSBY .....	653	1	405	8	112	31
28	BATSFJORD .....	1 364	-	921	24	260	40
30	SØR-VARANGER .....	5 906	10	3 477	68	1 361	179

1) FRIE FOLKEVALGTE.

## VALID VOTES BY PARTY/ELECTORAL LIST. MUNICIPALITY

NORGES KOMMUNIS- TISKE PARTI	RØD VALG- ALLIANSE	SENTER- PARTIET	SOSIA- LISTISK VENSTRE- PARTI	VENSTRE	PENSJONIST- PARTIET	ANDRE LISTER	NO.
							18
2	18	717	481	89	136	.	60
9	49	273	623	101	39	.	65
12	18	317	658	158	40	.	66
4	3	113	312	76	17	.	67
-	10	163	302	66	11	.	68
4	21	241	629	166	16	.	70
2	7	248	452	152	7	.	71
-	1	43	107	12	4	.	74
166	867	4 297	5 667	2 125	168	16 1)	19
16	107	463	678	316	18	1	01
75	558	847	2 561	798	54	8	02
-	32	187	121	124	3	-	11
2	7	66	98	59	10	-	13
1	4	51	23	12	3	1	15
1	3	57	80	78	1	-	17
1	1	44	58	8	2	1	19
-	2	32	11	19	2	-	20
-	5	309	101	40	1	-	22
-	6	111	121	15	3	-	23
3	22	403	250	137	6	1	24
2	5	118	85	25	1	-	25
1	-	119	48	11	4	-	26
2	5	89	76	9	-	-	27
-	3	64	22	7	4	-	28
-	-	30	54	6	2	-	29
22	26	258	308	152	33	3	31
18	27	360	267	98	5	-	33
-	9	127	79	29	4	-	36
3	11	92	133	36	3	-	38
4	6	49	114	13	-	-	39
4	10	108	122	15	2	1	40
3	2	125	98	44	2	-	41
7	7	161	113	66	5	-	42
1	9	27	46	8	-	-	43
457	324	943	3 133	901	72	.	20
66	60	34	309	46	8	.	01
45	11	6	163	42	3	.	02
69	24	52	232	61	2	.	03
2	9	25	67	68	-	.	11
109	46	184	689	378	9	.	12
4	6	71	91	14	5	.	14
4	1	10	46	6	-	.	15
4	4	22	92	14	5	.	16
-	6	44	34	33	3	.	17
1	6	87	88	2	3	.	18
12	14	28	209	19	9	.	19
7	16	38	112	26	3	.	20
2	23	62	78	39	-	.	21
6	6	19	56	7	3	.	22
6	7	11	65	8	-	.	23
37	5	12	73	9	3	.	24
13	11	85	103	36	1	.	25
1	3	42	41	8	1	.	27
7	4	12	81	14	1	.	28
62	62	99	504	71	13	.	30

1) FREELY ELECTED REPRESENTATIVES.



TABELL 12. GODKJENTE STEMME ETTER PARTI/VALGLISTE 1). PROSENT. KOMMUNE VALID VOTES BY PARTY/ELECTORAL LIST 1). PER CENT. MUNICIPALITY

NR.	FYLKE KOMMUNE COUNTY MUNICIPALITY	I ALT TOTAL	DLF	A	FRP	H	KRF	K	RV	SP	SV	V	ANDRE LISTER 2) OTHER LISTS 2)
I	HELE LANDET THE WHOLE COUNTRY.....	100,0	0,5	40,8	3,7	30,4	8,3	0,2	0,6	6,6	5,5	3,1	0,4
II	FYLKE COUNTY												
01	ØSTFOLD .....	100,0	0,3	48,9	2,9	26,6	8,8	0,1	0,3	6,1	3,7	1,8	0,5
02	AKERSHUS .....	100,0	0,7	34,6	5,2	41,3	4,0	0,1	0,5	4,9	5,7	2,8	0,2
03	OSLO .....	100,0	0,8	34,0	5,1	43,0	4,0	0,2	1,7	0,8	7,0	2,8	0,5
04	HEDMARK .....	100,0	0,2	58,4	1,7	16,8	3,1	0,3	0,2	9,6	8,2	1,3	0,2
05	OPPLAND .....	100,0	0,2	56,7	1,7	18,1	5,2	0,1	0,2	12,2	3,3	2,1	0,1
06	BUSKERUD .....	100,0	0,2	46,3	3,7	32,7	4,7	0,2	0,3	6,7	3,0	2,0	0,3
07	VESTFOLD .....	100,0	0,4	35,4	4,8	40,9	7,0	0,1	0,4	4,4	4,0	2,7	0,0
08	TELEMARK .....	100,0	0,6	50,6	2,1	24,9	9,2	0,2	0,4	4,2	5,5	2,5	0,0
09	AUST-AGDER .....	100,0	0,6	39,7	3,6	29,3	14,7	0,1	0,2	5,8	2,5	3,6	.
10	VEST-AGDER .....	100,0	0,9	31,0	3,9	31,2	17,9	0,1	0,2	8,0	2,5	3,0	1,4
11	ROGALAND .....	100,0	0,7	30,9	6,0	31,4	14,7	0,1	0,2	7,4	3,5	5,2	0,0
12	HORDALAND .....	100,0	1,0	33,5	4,8	32,5	12,3	0,1	0,5	5,3	5,0	4,0	0,9
14	SOGN OG FJORDANE ..	100,0	0,2	36,9	1,5	22,2	13,3	0,1	0,6	17,3	3,5	4,5	.
15	MØRE OG ROMSDAL ..	100,0	0,2	34,4	3,7	25,4	16,4	0,1	0,3	9,1	3,8	5,4	1,2
16	SØR-TRØNDELAG ....	100,0	0,5	43,0	3,3	27,2	6,7	0,2	0,9	8,2	6,9	3,1	.
17	NORD-TRØNDELAG ...	100,0	0,6	47,1	1,9	15,4	5,1	0,2	0,3	18,3	5,9	5,0	0,2
18	NORDLAND .....	100,0	0,1	45,8	1,7	24,4	6,2	0,2	0,5	6,1	12,1	2,6	0,4
19	TROMS .....	100,0	0,1	47,7	2,4	27,2	7,0	0,2	1,0	5,0	6,6	2,5	0,2
20	FINNMARK .....	100,0	0,2	59,0	1,4	20,7	4,9	1,1	0,8	2,2	7,4	2,1	0,2
III	KOMMUNE MUNICIPALITY												
01	ØSTFOLD .....	100,0	0,3	48,9	2,9	26,6	8,8	0,1	0,3	6,1	3,7	1,8	0,5
01	HALDEN .....	100,0	0,3	54,0	3,0	21,1	9,4	0,1	0,5	5,5	4,0	1,5	0,5
02	SARPSBORG .....	100,0	0,3	56,7	2,1	26,7	7,4	0,2	0,3	0,8	3,7	1,5	0,3
03	FREDRIKSTAD .....	100,0	0,3	52,6	2,0	29,6	7,1	0,2	0,3	1,3	4,1	1,9	0,7
04	MOSS .....	100,0	0,4	44,4	3,7	36,6	4,2	0,2	0,9	1,1	5,3	1,8	1,4
11	HVALER .....	100,0	0,2	38,9	2,5	37,9	10,0	-	0,2	3,0	4,6	1,9	0,8
13	BORGE .....	100,0	0,1	61,3	2,0	20,0	5,7	0,4	0,2	4,6	4,3	1,3	0,2
14	VARTEIG .....	100,0	-	48,1	1,7	17,8	16,0	0,1	0,2	12,2	2,6	1,4	0,1
15	SKJEBERG .....	100,0	0,2	61,0	2,3	17,0	8,5	0,1	0,1	5,9	3,4	1,3	0,2
18	AREMARK .....	100,0	0,1	43,4	2,0	17,0	16,6	0,1	-	18,3	1,3	0,9	0,3
19	MARKER .....	100,0	0,0	45,6	1,1	14,4	16,7	0,0	-	19,6	1,4	0,6	0,4
21	RØMSKOG .....	100,0	-	49,2	1,3	8,9	25,5	-	-	12,2	1,3	1,3	0,4
22	TRØGSTAD .....	100,0	0,1	33,2	3,8	24,3	12,3	0,1	0,1	22,3	1,9	1,4	0,5
23	SPYDEBERG .....	100,0	0,2	35,7	3,7	31,5	8,9	-	-	15,5	2,3	1,9	0,3
24	ASKIM .....	100,0	0,3	44,4	4,5	30,6	7,1	0,2	0,4	5,9	3,6	2,4	0,5
25	EIDSBERG .....	100,0	0,3	38,7	3,6	24,2	13,1	0,0	0,1	14,9	2,2	2,4	0,4
27	SKIPTVET .....	100,0	0,1	41,4	4,9	19,1	13,0	-	0,4	16,6	2,0	2,0	0,4
28	RAKKESTAD .....	100,0	0,1	38,3	2,4	17,6	18,5	0,0	0,0	20,5	1,0	1,3	0,3
30	TUNE .....	100,0	0,3	56,8	2,3	22,9	8,8	0,2	0,3	2,9	3,6	1,9	0,2
31	ROLVSØY .....	100,0	0,1	61,3	1,8	18,7	8,6	0,1	0,2	4,5	3,5	0,9	0,3
33	KRAKERØY .....	100,0	0,2	51,3	2,2	30,6	7,4	0,2	0,1	1,1	3,6	2,8	0,4
34	ONSØY .....	100,0	0,2	46,0	3,3	29,6	11,0	0,1	0,2	4,4	3,1	1,9	0,3
35	RADE .....	100,0	0,2	39,3	3,3	28,0	14,4	0,1	0,1	10,9	2,2	0,7	0,6
36	RYGGE .....	100,0	0,5	34,1	4,8	38,9	5,7	0,1	0,5	6,6	5,5	2,3	0,9
37	VALER .....	100,0	0,2	28,8	4,6	35,8	9,7	-	0,5	14,5	3,7	1,7	0,5
38	HOBØL .....	100,0	0,3	37,4	4,1	27,3	9,1	-	0,1	16,2	2,8	2,3	0,4

1) SE LISTE OVER PARTIFORKORTINGER, SIDE 10, PUNKT 3.2. 2) UPOLITISK, FRIE FOLKEVALGTE, PENSJONISTPARTIET, SAMFUNNSPARTIET OG SUNNMØRSLISTA.

1) SEE LIST OF ABBREVIATIONS FOR PARTIES/ELECTORAL LISTS, PAGE 13, ITEM 3.2. 2) NON-POLITICAL, FREELY ELECTED REPRESENTATIVES, THE PENSIONERS' PARTY, THE CITIZEN PARTY AND THE SUNNMØRE LIST.

TABELL 12 (FORTS.). GODKJENTE STEMMEF. ETTER PARTI/VALGLISTE1). PROSENT. KOMMUNE VALID VOTES  
 BY PARTY/ELECTORAL LIST 1). PER CENT. MUNICIPALITY

FYLKE		I	ALT	DLF	A	FRP	H	KRF	K	RV	SP	SV	V	ANDRE
NR.	KOMMUNE													LISTER 2)
III KOMMUNE (FORTS.)														
02	AKERSHUS	100,0	0,7	34,6	5,2	41,3	4,0	0,1	0,5	4,9	5,7	2,8	0,2	
11	VESTBY	100,0	0,2	32,3	6,1	41,6	3,4	0,0	0,3	7,7	5,7	2,4	0,3	
13	SKI	100,0	0,6	31,5	5,9	43,3	4,0	0,1	0,4	4,4	6,9	2,6	0,3	
14	ÅS	100,0	0,7	28,1	4,6	35,6	4,7	0,1	0,8	12,9	7,6	4,7	0,1	
15	FROGN	100,0	0,5	27,9	7,5	47,1	2,7	0,1	0,4	5,6	5,1	2,8	0,3	
16	NESODDEN	100,0	0,6	26,8	6,6	42,3	4,7	0,1	1,1	2,4	11,8	3,3	0,3	
17	OPPEGARD	100,0	0,9	25,2	5,6	53,0	4,0	0,1	0,2	2,0	6,0	2,7	0,3	
19	BÆRUM	100,0	1,2	19,2	5,2	59,0	3,1	0,1	0,6	2,4	5,9	3,0	0,2	
20	ASKER	100,0	0,8	21,3	6,0	53,6	3,7	0,1	0,7	3,5	6,2	3,8	0,2	
21	AURSKOG-HØLAND	100,0	0,2	54,0	3,0	17,7	7,9	0,0	0,1	12,4	3,2	1,4	0,1	
26	SØRUM	100,0	0,4	45,5	4,2	26,7	4,8	0,1	0,3	11,1	4,5	2,2	0,2	
27	FET	100,0	0,4	49,4	4,2	28,2	4,2	0,1	0,3	6,3	4,0	2,5	0,3	
28	RÆLINGEN	100,0	0,4	47,2	5,3	32,5	3,7	0,1	0,5	2,4	6,1	1,7	0,1	
29	ENEBAKK	100,0	0,4	38,9	7,5	31,9	6,8	0,1	0,3	6,1	4,7	3,2	0,2	
30	LØRENSKOG	100,0	0,4	43,3	5,4	33,9	3,7	0,2	0,5	2,3	7,2	2,9	0,2	
31	SKEDSMO	100,0	0,5	47,0	4,3	33,0	3,5	0,3	0,5	2,6	5,9	2,3	0,2	
33	NITTEDAL	100,0	1,0	39,3	6,3	37,3	3,1	0,0	0,3	3,5	5,9	3,1	0,2	
34	GJERDRUM	100,0	0,3	39,4	4,1	29,4	7,8	0,0	0,4	13,5	3,3	1,6	0,2	
35	ULLENSAKER	100,0	0,3	42,2	6,1	34,1	3,2	0,1	0,4	7,6	3,6	2,2	0,2	
36	NES	100,0	0,5	58,7	3,2	17,2	3,9	0,1	0,2	10,6	3,6	2,0	0,2	
37	EIDSVOLL	100,0	0,3	54,6	4,4	21,3	4,2	0,1	0,2	7,8	4,3	2,4	0,2	
38	NANNESTAD	100,0	0,2	49,7	4,3	22,8	6,9	0,1	0,2	9,9	3,7	2,1	0,1	
39	HURDAL	100,0	0,4	51,6	3,2	16,4	12,3	0,1	0,1	8,9	2,6	4,2	0,2	
03	OSLO	100,0	0,8	34,0	5,1	43,0	4,0	0,2	1,7	0,8	7,0	2,8	0,5	
04	HEDMARK	100,0	0,2	58,4	1,7	16,8	3,1	0,3	0,2	9,6	8,2	1,3	0,2	
01	HAMAR	100,0	0,3	50,1	2,0	27,9	4,8	0,2	0,3	2,9	9,0	2,2	0,3	
02	KONGSVINGER	100,0	0,3	61,0	2,7	17,8	2,7	0,2	0,2	5,1	8,5	1,4	0,1	
12	RINGSAKER	100,0	0,2	58,4	1,7	17,4	3,3	0,2	0,2	10,3	7,1	1,1	0,2	
14	VANG	100,0	0,1	61,4	1,5	18,4	2,4	0,1	0,3	7,6	7,2	0,8	0,2	
15	LØTEN	100,0	0,1	65,8	1,3	13,1	2,0	0,6	0,3	8,1	7,8	0,7	0,3	
17	STANGE	100,0	0,3	64,1	1,6	14,2	3,7	0,3	0,1	7,0	7,5	1,0	0,1	
18	NORD-ODAL	100,0	0,3	72,9	0,8	8,6	1,9	0,3	0,2	5,0	9,3	0,6	0,1	
19	SØR-ODAL	100,0	0,2	67,2	1,5	12,3	1,5	0,1	0,4	8,2	7,3	1,3	0,1	
20	EIDSKOG	100,0	0,2	67,0	1,3	12,5	4,4	0,1	0,0	7,7	5,5	1,2	0,1	
23	GRUE	100,0	0,1	63,4	0,9	13,5	2,8	0,2	0,1	10,0	7,6	1,3	0,1	
25	ASNES	100,0	0,1	58,0	1,5	12,4	3,9	0,6	0,1	9,1	13,7	0,7	0,2	
26	VALER	100,0	0,0	58,8	1,5	15,2	2,3	0,4	0,0	8,9	12,1	0,5	0,2	
27	ELVERUM	100,0	0,2	53,2	2,6	23,7	2,0	0,2	0,5	7,6	8,1	1,5	0,4	
28	TRYSIL	100,0	0,4	56,3	1,4	14,5	5,3	0,4	0,1	13,4	6,7	1,4	0,1	
29	AMOT	100,0	0,2	54,7	1,6	14,0	1,3	1,3	0,3	9,9	15,3	0,9	0,5	
30	STOR-ELVDAL	100,0	0,1	62,7	1,2	14,9	1,0	0,4	-	9,3	9,2	0,9	0,2	
32	RENDALEN	100,0	0,1	59,1	0,9	10,7	1,6	0,6	0,1	17,7	8,1	0,9	0,2	
34	ENGERDAL	100,0	0,6	53,2	0,1	16,6	0,8	-	0,2	21,5	4,2	2,6	0,2	
36	TOLGA	100,0	0,3	32,2	0,8	12,0	2,0	-	0,4	39,9	9,6	2,3	0,6	
37	TYNSET	100,0	0,3	39,6	1,1	16,9	5,1	0,0	0,1	24,8	8,2	3,4	0,5	
38	ALVDAL	100,0	0,4	42,7	1,1	13,6	5,1	-	0,1	30,6	4,4	1,8	0,2	
39	FOLLDAL	100,0	0,1	55,2	0,9	8,6	2,1	0,2	0,3	27,1	4,5	1,0	-	
41	OS	100,0	0,3	47,9	1,0	9,8	5,6	0,1	0,1	27,6	6,6	1,0	0,1	

1) SE LISTE OVER PARTIFORKORTINGER, SIDE 10, PUNKT 3.2. 2) UPOLITISK, FRIE FOLKEVALGTE, PENSJONIST-PARTIET, SAMFUNNSPARTIET OG SUNNMØRSLISTA.

1) SEE LIST OF ABBREVIATIONS FOR PARTIES/ELECTORAL LISTS, PAGE 13, ITEM 3.2. 2) NON-POLITICAL, FREELY ELECTED REPRESENTATIVES, THE PENSIONERS' PARTY, THE CITIZEN PARTY AND THE SUNNMØRE LIST.

TABELL 12 (FORTS.). GODKJENTE STEMME ETTER PARTI/VALGLISTE 1). PROSENT. KOMMUNE VALID VOTES  
 BY PARTY/ELECTORAL LIST 1). PER CENT. MUNICIPALITY

NR.	FYLKE KOMMUNE	I	ALT	DLF	A	FRP	H	KRF	K	RV	SP	SV	V	ANDRE LISTER 2)
05	OPPLAND	100,0	0,2	56,7	1,7	18,1	5,2	0,1	0,2	12,2	3,3	2,1	0,1	
01	LILLEHAMMER	100,0	0,2	48,3	1,9	27,4	5,1	0,2	0,5	8,1	5,3	3,0	0,1	
02	GJØVIK	100,0	0,2	59,7	1,6	19,7	6,4	0,1	0,3	6,7	3,1	2,0	0,1	
11	DOVRE	100,0	0,2	55,5	1,9	16,4	2,5	0,0	0,2	19,6	2,4	1,1	0,2	
12	LESJA	100,0	0,1	41,6	0,7	15,7	7,9	-	-	29,3	1,8	2,8	0,2	
13	SKJAK	100,0	0,2	52,6	2,0	12,8	2,4	-	0,4	24,4	2,9	2,4	-	
14	LOM	100,0	0,1	53,6	0,7	12,1	5,1	0,1	-	23,4	2,1	2,7	0,2	
15	VAGA	100,0	0,0	63,4	1,2	11,8	1,7	-	0,2	15,3	4,7	1,5	0,0	
16	NORD-FRON	100,0	0,2	64,5	1,0	12,2	3,7	0,1	0,1	13,4	3,2	1,8	0,1	
17	SEL	100,0	0,1	64,1	1,2	13,7	2,4	0,1	0,2	12,2	5,0	1,0	0,0	
19	SØR-FRON	100,0	-	63,0	1,1	12,8	3,0	0,0	0,2	16,7	1,9	1,3	0,0	
20	RINGEBU	100,0	0,0	59,3	1,1	14,5	4,4	0,1	0,1	16,4	2,0	2,0	0,1	
21	ØYER	100,0	0,1	51,1	1,0	14,9	5,9	0,0	0,1	22,4	2,0	2,3	0,1	
22	GAUSDAL	100,0	0,1	59,5	2,0	10,0	4,5	0,0	0,3	16,9	3,7	2,8	0,2	
28	ØSTRE TOTEN	100,0	0,2	57,0	2,1	16,5	6,7	0,1	0,1	12,6	2,6	1,8	0,2	
29	VESTRE TOTEN	100,0	0,3	61,6	2,1	16,9	5,9	0,2	0,2	7,8	3,3	1,6	0,1	
32	JEVNAKER	100,0	0,0	61,1	1,8	21,3	3,5	0,8	0,3	4,5	5,5	1,0	-	
33	LUNNER	100,0	0,1	52,6	2,6	22,8	5,7	0,1	0,3	10,0	4,3	1,5	0,0	
34	GRAN	100,0	0,1	54,2	2,4	19,6	5,3	0,3	0,1	13,6	2,4	1,8	0,1	
36	SØNDRE LAND	100,0	0,2	68,4	2,0	12,1	2,4	0,3	0,3	7,2	5,0	2,1	0,1	
38	NORDRE LAND	100,0	0,2	69,1	1,2	12,0	4,0	0,0	0,1	8,3	2,7	2,4	0,1	
40	SØR-AURDAL	100,0	0,2	55,0	1,2	16,5	7,7	-	-	15,9	1,6	2,0	-	
41	ETNEDAL	100,0	0,2	47,4	1,4	17,1	10,2	-	0,3	19,5	1,1	2,6	0,1	
42	NORD-AURDAL	100,0	0,2	47,5	2,0	23,0	7,4	0,0	0,2	15,0	1,6	2,9	0,2	
43	VESTRE SLIDRE	100,0	0,2	43,9	1,3	17,0	5,4	0,1	0,1	26,2	1,2	4,4	0,3	
44	GYSTRE SLIDRE	100,0	0,1	39,1	2,6	20,2	5,8	0,1	0,3	22,9	2,5	6,4	-	
45	VANG	100,0	-	38,5	1,7	19,0	7,8	-	0,4	29,1	1,7	1,6	0,1	
06	BUSKERUD	100,0	0,2	46,3	3,7	32,7	4,7	0,2	0,3	6,7	3,0	2,0	0,3	
02	DRAMMEN	100,0	0,2	43,5	4,9	40,4	4,8	0,2	0,3	1,5	2,4	1,4	0,4	
04	KONGSBERG	100,0	0,3	43,4	3,7	34,0	3,6	0,1	0,4	5,9	4,0	4,3	0,2	
05	RINGERIKE	100,0	0,2	56,1	2,7	26,4	3,4	0,2	0,4	4,6	4,0	1,8	0,2	
12	HOLE	100,0	0,3	35,5	3,8	39,9	4,0	0,1	0,1	10,7	3,3	2,1	0,2	
15	FLA	100,0	0,2	54,2	2,8	23,6	6,2	-	0,1	11,3	0,9	0,7	-	
16	NES	100,0	0,1	45,6	1,8	25,9	9,4	-	-	13,3	1,3	2,5	0,1	
17	GØL	100,0	0,4	34,5	3,1	31,7	8,9	0,1	-	15,8	1,9	3,5	0,1	
18	HEMSEDAL	100,0	0,1	21,9	2,0	31,9	13,8	0,1	0,2	24,4	2,2	3,4	0,1	
19	AL	100,0	0,1	35,3	1,7	26,8	11,7	0,1	0,2	17,7	2,4	4,0	0,1	
20	HOL	100,0	0,2	38,7	3,1	36,8	6,8	0,0	0,2	8,6	1,5	3,7	0,3	
21	SIGDAL	100,0	0,2	38,8	2,9	29,5	3,1	0,0	0,2	23,2	0,6	1,5	0,1	
22	KRØDSHERAD	100,0	-	52,2	2,3	24,3	3,2	0,1	-	12,0	5,0	0,7	0,3	
23	MODUM	100,0	0,1	56,9	2,2	21,9	4,2	0,3	0,1	10,4	2,6	1,1	0,2	
24	GVRE EIKER	100,0	0,1	46,6	3,3	29,0	4,6	0,2	0,2	11,1	3,1	1,5	0,3	
25	NEDRE EIKER	100,0	0,2	53,6	4,3	29,1	4,7	0,3	0,5	2,3	3,2	1,4	0,3	
26	LIER	100,0	0,4	41,9	3,8	36,8	3,3	0,1	0,2	8,4	3,0	1,8	0,4	
27	RØYKEN	100,0	0,2	43,3	5,3	36,8	3,8	0,2	0,4	3,9	3,4	2,4	0,3	
28	HURUM	100,0	0,2	53,2	3,0	28,5	4,9	0,2	0,2	3,5	4,0	2,1	0,2	
31	FLESBERG	100,0	0,3	35,0	3,4	31,6	5,4	-	0,2	18,9	1,8	3,2	0,2	
32	ROLLAG	100,0	0,3	43,9	1,9	18,6	8,2	0,3	0,1	22,4	2,6	1,1	0,4	
33	NORE OG UVDAL	100,0	0,1	47,2	3,4	21,0	6,4	0,1	0,3	18,3	2,0	1,0	0,3	
07	VESTFOLD	100,0	0,4	35,4	4,8	40,9	7,0	0,1	0,4	4,4	4,0	2,7	0,0	
02	HOLMESTRAND	100,0	0,8	47,5	3,5	30,4	6,0	0,1	0,3	4,4	5,3	1,7	0,0	
03	HORTEN	100,0	0,3	43,9	2,9	39,7	4,3	0,1	0,8	0,8	5,1	2,0	0,0	
05	TØNSBERG	100,0	0,3	35,8	4,4	43,7	6,6	0,2	0,6	1,1	5,2	2,2	0,0	
06	SANDEFJORD	100,0	0,5	30,5	6,7	45,0	7,6	0,1	0,4	2,5	3,6	3,1	0,0	
07	LARVIK	100,0	0,5	48,1	2,8	31,7	6,4	0,1	0,3	0,8	6,2	2,9	-	
08	STAVERN	100,0	0,6	35,3	4,1	46,8	5,1	-	0,2	0,8	3,4	3,8	0,1	

1) SE LISTE OVER PARTIFORKORTINGER, SIDE 10, PUNKT 3.2. 2) UPOLITISK, FRIE FOLKEVALGTE, PENSJONIST-PARTIET, SAMFUNNSPARTIET OG SUNNMØRSLISTA.

1) SEE LIST OF ABBREVIATIONS FOR PARTIES/ELECTORAL LISTS, PAGE 13, ITEM 3.2. 2) NON-POLITICAL, FREELY ELECTED REPRESENTATIVES, THE PENSIONERS' PARTY, THE CITIZEN PARTY AND THE SUNNMØRE LIST.

TABELL 12 (FORTS.). GODKJENTE STEMMER ETTER PARTI/VALGLISTE 1). PROSENT. KOMMUNE VALID VOTES  
 BY PARTY/ELECTORAL LIST 1). PER CENT. MUNICIPALITY

NR.	FYLKE KOMMUNE	I	ALT	DLF	A	FRP	H	KRF	K	RV	SP	SV	V	ANDRE LISTER 2)
III KOMMUNE (FORTS.)														
07 VESTFOLD (FORTS.)														
11	SVELVIK	100,0	0,4	46,1	5,0	33,6	5,0	0,0	0,1	4,6	3,5	1,6	0,0	-
13	SANDE	100,0	0,4	46,9	5,0	30,0	3,6	0,1	0,1	10,1	2,2	1,5	-	-
14	HOF	100,0	0,2	46,9	2,8	24,7	7,0	0,1	0,3	13,1	2,5	2,3	0,1	-
16	VALE	100,0	-	28,1	3,0	38,9	10,5	-	0,2	16,0	1,8	1,4	0,0	-
17	BORRE	100,0	0,4	38,9	2,9	41,5	5,6	0,0	0,4	4,4	4,2	1,7	-	-
18	RAMNES	100,0	0,3	29,2	3,6	34,0	7,7	-	0,3	20,2	2,9	1,9	0,1	-
19	ANDEBU	100,0	0,2	30,5	6,4	37,0	8,8	0,0	0,4	10,1	2,1	4,5	0,0	-
20	STOKKE	100,0	0,1	28,6	5,0	39,9	10,6	0,1	0,3	7,9	4,4	3,1	0,0	-
21	SEM	100,0	0,3	31,5	5,4	46,3	7,0	0,1	0,4	3,2	3,6	2,2	0,0	-
22	NØTTERØY	100,0	0,4	25,7	5,7	53,5	5,5	0,1	0,6	1,8	4,3	2,4	0,0	-
23	TJØME	100,0	0,3	27,9	8,1	50,5	4,8	-	0,4	1,5	3,7	2,8	0,0	-
25	TJØLLING	100,0	0,2	36,9	3,9	35,4	7,3	0,0	0,3	6,3	4,9	4,8	0,0	-
26	BRUNLANES	100,0	0,3	33,7	3,5	37,7	11,7	-	0,2	5,0	3,3	4,5	-	-
27	HEDRUM	100,0	0,3	35,6	4,3	35,6	10,8	0,0	0,2	7,1	3,2	3,0	-	-
28	LARDAL	100,0	0,5	50,7	1,8	21,8	5,2	-	-	16,2	1,4	2,4	-	-
08 TELEMARK														
05	PORSGRUNN	100,0	0,8	51,4	2,0	27,3	7,7	0,2	0,3	1,5	6,3	2,5	0,0	-
06	SKIEN	100,0	0,6	47,9	2,8	28,2	9,4	0,2	0,4	2,4	5,6	2,4	0,0	-
07	NOTODDEN	100,0	0,5	59,6	1,2	18,8	8,8	0,1	0,9	3,9	4,2	1,9	0,0	-
11	SILJAN	100,0	0,5	52,2	1,2	20,2	13,0	-	0,2	7,9	3,0	1,8	-	-
14	BAMBLE	100,0	0,7	50,5	2,7	28,0	8,2	-	0,5	2,8	4,5	2,0	0,0	-
15	KRAGERØ	100,0	0,6	46,7	2,4	24,0	10,5	0,3	0,2	3,5	8,0	3,8	0,0	-
17	DRANGEDAL	100,0	0,9	51,2	1,2	18,0	13,1	0,1	0,3	6,8	4,9	3,4	0,0	-
19	NOME	100,0	0,3	52,5	1,4	20,9	10,3	0,0	0,2	7,3	4,6	2,4	0,1	-
21	BØ	100,0	0,5	45,1	1,9	23,7	10,0	0,1	0,5	8,5	5,1	4,5	0,0	-
22	SAUHERAD	100,0	0,4	49,6	1,8	20,6	8,9	0,1	0,4	11,6	3,5	3,1	-	-
26	TINN	100,0	0,4	58,4	1,3	21,3	4,5	0,0	0,3	6,2	5,7	1,9	0,0	-
27	HJARTDAL	100,0	0,2	47,4	0,8	18,5	14,4	-	-	15,0	1,6	2,1	-	-
28	SELJORD	100,0	0,5	45,2	1,4	24,4	11,8	0,2	0,4	7,4	5,2	3,5	0,1	-
29	KVITeseID	100,0	0,4	47,9	1,9	22,8	12,0	0,1	0,1	8,5	4,3	2,1	-	-
30	NISSEDAL	100,0	0,3	44,1	2,1	17,1	21,6	-	0,1	9,9	2,5	2,1	-	-
31	FYRESDAL	100,0	0,3	58,8	1,2	16,4	7,4	-	0,5	9,2	2,8	3,3	0,1	-
33	TOKKE	100,0	0,3	52,6	1,2	19,8	9,4	0,1	0,4	9,0	6,2	1,1	-	-
34	VINJE	100,0	0,1	46,2	1,0	25,3	8,2	0,0	0,2	8,5	7,1	3,3	-	-
09 AUST-AGDER														
01	RISØR	100,0	0,8	40,2	4,2	28,8	13,9	0,0	0,6	3,9	3,4	4,1	-	-
03	ARENDAL	100,0	0,7	39,3	3,0	35,7	11,7	0,1	0,3	1,5	3,5	4,3	-	-
04	GRIMSTAD	100,0	0,6	29,8	4,6	34,2	19,3	0,1	0,2	5,7	2,3	3,1	-	-
11	GJERSTAD	100,0	0,5	52,9	1,8	16,2	15,4	0,1	-	7,4	2,3	3,4	-	-
12	VEGARSHEI	100,0	0,7	43,2	2,8	19,3	22,2	0,1	0,1	8,3	0,9	2,5	-	-
14	TVEDESTRAND	100,0	1,2	36,9	5,0	30,1	14,5	-	0,1	6,6	2,0	3,6	-	-
18	MOLAND	100,0	0,5	47,9	3,3	27,9	11,4	0,0	0,2	3,0	1,9	3,9	-	-
19	FROLAND	100,0	0,3	50,3	1,8	17,1	16,1	0,0	0,3	9,3	1,2	3,5	-	-
20	ØYESTAD	100,0	0,4	49,0	3,6	24,1	11,3	0,2	0,1	6,9	1,7	2,6	-	-
21	TROMØY	100,0	0,4	39,7	3,2	34,1	12,2	-	0,1	2,5	3,3	4,4	-	-
22	HISØY	100,0	0,5	36,7	3,4	41,2	8,3	0,1	0,4	1,2	3,0	5,3	-	-
26	LILLESAND	100,0	0,5	28,4	5,3	37,9	15,0	0,0	0,1	4,7	3,8	4,2	-	-
28	BIRKENES	100,0	1,6	31,9	4,3	25,0	22,8	-	-	11,1	1,7	1,7	-	-
29	AMLI	100,0	0,5	59,6	1,9	11,2	9,9	-	0,2	11,8	2,9	2,0	-	-
35	IVELAND	100,0	0,2	33,9	2,6	20,5	24,2	0,2	-	14,1	2,0	2,4	-	-
37	EVJE OG HORNNES	100,0	0,4	46,6	2,9	20,6	16,6	0,1	0,0	7,6	2,4	2,7	-	-
38	BYGLAND	100,0	0,1	40,2	1,1	20,4	13,8	0,2	0,2	16,6	0,5	6,7	-	-
40	VALLE	100,0	0,2	41,1	1,6	17,7	17,0	0,2	-	18,3	2,0	2,0	-	-
41	BYKLE	100,0	-	37,9	4,6	22,1	16,8	0,3	0,3	14,5	1,8	1,8	-	-

1) SE LISTE OVER PARTIFORKORTINGER, SIDE 10, PUNKT 3.2. 2) UPOLITISK, FRIE FOLKEVALGTE, PENSJONIST-PARTIET, SAMFUNNSPARTIET OG SUNNMØRSLISTA.

1) SEE LIST OF ABBREVIATIONS FOR PARTIES/ELECTORAL LISTS, PAGE 13, ITEM 3.2. 2) NON-POLITICAL, FREELY ELECTED REPRESENTATIVES, THE PENSICNERS' PARTY, THE CITIZEN PARTY AND THE SUNNMØRE LIST.

TABELL 12 (FORTS.). GOKKJENTE STEMME ETIER PARTI/VALGLISTE 1). PROSENT. KOMMUNE VALID VOTES  
 BY PARTY/ELECTORAL LIST 1). PER CENT. MUNICIPALITY

FYLKE NR. KOMMUNE	I	ALT	DLF	A	FRP	H	KRF	K	RV	SP	SV	V	ANDRE LISTER 2)
III KOMMUNE (FORTS.)													
10 VEST-AGDER	100,0	0,9	31,0	3,9	31,2	17,9	0,1	0,2	8,0	2,5	3,0	1,4	
01 KRISTIANSAND	100,0	0,7	30,5	4,1	34,7	16,1	0,1	0,3	5,3	3,2	3,1	1,9	
02 MANDAL	100,0	1,2	31,8	3,7	31,1	13,5	0,0	0,1	10,5	3,6	3,7	0,8	
03 FARSUND	100,0	1,2	25,2	4,5	39,0	17,4	0,1	0,2	7,0	1,3	2,5	1,7	
04 FLEKKEFJORD	100,0	1,4	30,9	4,5	30,9	20,0	0,1	0,0	7,0	1,8	2,8	0,7	
14 VENNESLA	100,0	0,6	45,3	3,1	15,5	21,9	0,0	0,1	7,9	2,3	2,2	1,0	
17 SONGDALEN	100,0	1,2	32,5	3,0	24,8	17,0	-	0,0	15,5	2,3	2,8	0,9	
18 SØGNE	100,0	0,7	25,2	5,3	38,8	15,1	0,1	0,1	8,5	2,0	3,4	0,9	
21 MARNARDAL	100,0	1,8	30,5	2,7	24,6	13,9	-	0,1	22,3	1,2	2,6	0,4	
26 ASERAL	100,0	0,2	20,5	1,0	20,7	21,4	-	-	33,7	0,5	1,7	0,2	
27 AUDMEDAL	100,0	0,4	29,0	3,4	15,0	26,4	-	-	22,9	1,4	0,8	0,8	
29 LINDESNES	100,0	0,6	30,5	3,0	30,1	20,8	0,0	0,2	10,0	1,4	3,1	0,3	
32 LYNGDAL	100,0	1,3	23,3	3,2	30,6	25,7	0,1	0,3	10,6	1,0	3,1	0,9	
34 HÆGEBOSTAD	100,0	0,3	29,9	2,1	17,5	30,9	-	0,1	15,8	0,5	1,7	1,1	
37 KVINESDAL	100,0	0,7	33,4	3,7	23,9	23,9	-	0,1	7,3	2,5	3,3	1,2	
46 SIRDAL	100,0	0,8	26,6	1,0	22,3	22,7	-	0,2	19,6	1,8	4,7	0,6	
11 ROGALAND	100,0	0,7	30,9	6,0	31,4	14,7	0,1	0,2	7,4	3,5	5,2	0,0	
01 EIGERSUND	100,0	0,6	32,4	5,2	29,4	17,5	0,1	0,1	7,2	2,7	4,7	0,0	
02 SANDNES	100,0	0,6	32,7	6,4	31,3	13,4	0,1	0,2	6,0	3,9	5,4	0,8	
03 STAVANGER	100,0	0,8	34,7	6,1	35,8	9,3	0,1	0,3	2,5	5,2	5,3	0,0	
06 HAUGESUND	100,0	0,8	37,2	6,0	33,6	11,6	0,1	0,1	1,8	2,9	5,8	0,0	
11 SOKNDAL	100,0	0,6	29,9	5,1	29,9	21,6	0,1	-	7,7	2,0	3,1	-	
12 LUND	100,0	0,5	28,3	4,9	23,8	24,9	0,1	-	12,6	2,0	2,9	-	
14 BJERKREIM	100,0	0,1	15,1	1,2	20,3	24,9	-	0,1	33,7	1,4	3,1	-	
19 HA	100,0	0,6	19,4	6,8	25,2	24,1	0,0	0,2	18,3	2,0	3,3	-	
20 KLEPP	100,0	0,6	22,0	6,5	32,9	15,1	0,1	0,2	16,3	2,0	4,5	-	
21 TIME	100,0	0,9	24,8	5,2	30,1	16,0	0,1	0,2	15,2	3,1	4,5	0,0	
22 GJESDAL	100,0	0,5	32,6	5,0	23,0	17,9	0,1	-	13,3	2,1	5,4	-	
24 SOLA	100,0	0,7	22,6	9,1	39,9	11,6	0,0	0,1	10,0	2,1	3,9	0,0	
27 RANDABERG	100,0	0,3	24,2	5,1	31,5	19,5	0,1	0,1	12,1	2,3	4,9	0,0	
29 FORSAND	100,0	0,4	19,4	2,1	24,0	32,8	-	-	16,0	1,1	4,2	-	
30 STRAND	100,0	1,2	31,1	3,5	26,6	22,5	0,1	0,2	6,0	3,6	5,3	0,0	
33 HJELMELAND	100,0	0,6	15,1	2,4	22,3	25,7	-	0,2	29,0	1,2	3,5	-	
34 SULDAL	100,0	0,4	27,7	2,4	19,6	18,3	-	0,2	21,1	3,0	7,1	0,0	
35 SAUDA	100,0	0,4	47,6	3,2	19,8	11,7	0,2	0,4	5,7	4,2	6,7	0,0	
41 FINNØY	100,0	0,5	12,7	3,6	18,2	29,1	0,1	-	27,1	1,2	7,6	-	
42 RENNESØY	100,0	0,7	17,1	4,1	29,3	23,1	-	-	20,6	1,4	3,7	-	
44 KVITSØY	100,0	0,3	27,9	1,2	29,4	29,1	-	-	7,2	1,8	3,0	-	
45 BOKN	100,0	0,9	23,1	6,8	22,7	20,8	0,2	0,5	19,2	1,4	4,2	0,2	
46 TYSVÆR	100,0	0,5	26,0	6,6	26,2	19,9	0,0	0,1	11,6	1,7	7,4	0,0	
49 KARMØY	100,0	0,4	31,0	7,9	28,9	19,8	0,0	0,1	4,1	2,3	5,5	-	
51 UTSIRA	100,0	-	33,5	2,4	35,9	11,4	-	-	12,6	2,4	1,8	-	
54 VINDAFJORD	100,0	0,2	25,3	4,0	22,5	18,3	0,1	0,3	22,8	1,2	5,2	0,0	
12 HORDALAND	100,0	1,0	33,5	4,8	32,5	12,3	0,1	0,5	5,3	5,0	4,0	0,9	
01 BERGEN	100,0	0,9	34,3	5,4	37,6	8,6	0,2	0,6	1,7	5,7	3,7	1,3	
11 ETNE	100,0	0,5	31,8	3,2	23,4	18,2	0,1	0,1	15,6	2,2	5,0	-	
14 ØLEN	100,0	0,3	24,8	5,3	26,0	21,3	-	-	13,7	3,0	5,3	0,3	
16 SVEIO	100,0	0,4	29,3	6,1	26,5	19,9	0,1	0,1	9,7	2,6	5,1	0,2	
19 BOMLO	100,0	0,5	23,6	4,6	27,3	31,9	0,1	0,0	5,0	2,1	4,4	0,4	
21 STORD	100,0	0,8	36,2	4,6	25,9	15,3	0,2	0,3	4,4	6,5	5,6	0,3	
22 FITJAR	100,0	0,7	21,8	5,4	28,8	27,7	-	0,3	9,3	2,6	3,1	0,3	
23 TYSNES	100,0	0,4	21,0	4,8	30,6	21,8	0,1	0,1	16,3	1,7	2,9	0,4	
24 KVINNHEPAD	100,0	0,5	29,6	4,4	26,9	16,7	0,1	0,2	12,4	4,6	4,2	0,3	
27 JONDAL	100,0	1,0	24,4	3,0	23,1	27,8	-	0,5	12,7	2,0	4,8	0,5	
28 ODDA	100,0	0,6	53,3	1,9	19,3	4,8	0,9	1,0	3,5	11,0	3,4	0,4	

1) SE LISTE OVER PARTIFORKORTINGER, SIDE 10, PUNKT 3.2. 2) UPOLITISK, FRIE FOLKEVALGTE, PENSJONIST-PARTIET, SAMFUNNSPARTIET OG SUNNMØRSLISTA.

1) SEE LIST OF ABBREVIATIONS FOR PARTIES/ELECTORAL LISTS, PAGE 13, ITEM 3.2. 2) NON-POLITICAL, FREELY ELECTED REPRESENTATIVES, THE PENSIONERS' PARTY, THE CITIZEN PARTY AND THE SUNNMØRE LIST.

TABELL 12 (FORTS.). GODKJENTE STEMME ETTER PARTI (VALGLISTE 1). PROSENT. KOMMUNE VALID VOTES  
 BY PARTY/ELECTORAL LIST 1). PER CENT. MUNICIPALITY

FYLKE NR. KOMMUNE	I	ALT	DLF	A	FRP	H	KRF	K	RV	SP	SV	V	ANDRE LISTER 2)
III KOMMUNE (FORTS.)													
12 HORDALAND (FORTS.)													
31 ULLENSVANG	100,0	0,6	23,8	2,7	26,5	8,5	0,0	0,3	25,7	5,5	6,1	0,2	
32 EIDFJORD	100,0	-	45,9	4,0	29,7	5,9	-	0,2	9,5	2,4	2,4	-	
33 ULVIK	100,0	1,8	32,7	2,4	20,3	4,9	0,1	0,3	21,8	7,1	8,1	0,6	
34 GRANVIN	100,0	1,8	25,6	1,5	22,4	6,8	-	0,2	30,2	5,7	5,7	0,2	
35 VOSS	100,0	4,6	42,2	2,1	17,8	10,3	0,1	0,4	13,7	4,1	4,7	0,2	
38 KVAM	100,0	0,8	28,6	2,7	27,5	19,5	0,1	0,2	12,4	4,2	3,8	0,3	
41 FUSA	100,0	1,1	24,5	3,6	26,8	21,7	0,0	-	14,6	2,6	4,9	0,3	
42 SAMNANGER	100,0	0,5	42,5	4,0	23,1	16,2	0,1	0,4	7,3	2,9	2,5	0,5	
43 OS	100,0	0,6	30,3	6,4	36,9	11,1	0,0	0,3	5,8	3,4	4,6	0,4	
44 AUSTEVOLL	100,0	0,6	18,9	2,7	24,5	19,1	-	0,2	30,4	1,2	2,0	0,5	
45 SUND	100,0	0,6	31,7	6,7	37,4	12,5	0,0	0,2	4,2	2,7	3,1	0,8	
46 FJELL	100,0	0,8	29,4	6,6	34,0	19,0	0,0	0,2	4,0	2,9	2,6	0,6	
47 ASKØY	100,0	0,6	37,3	5,3	29,2	11,7	0,0	0,4	1,6	5,5	7,6	0,8	
51 VAKSDAL	100,0	1,6	49,1	2,6	17,7	14,3	0,1	0,2	6,0	5,1	2,9	0,4	
52 MODALEN	100,0	1,0	22,1	3,0	27,1	19,1	-	-	19,6	6,5	1,5	-	
53 ØSTERØY	100,0	1,4	33,4	5,1	24,6	15,0	0,1	0,2	12,4	3,7	3,6	0,5	
56 MELAND	100,0	1,0	27,6	4,0	27,0	20,2	0,0	0,2	11,1	3,4	4,6	0,8	
59 ØYGARDEN	100,0	0,8	27,6	3,8	27,0	31,0	0,2	0,2	4,1	2,4	2,5	0,3	
60 RADØY	100,0	2,1	38,0	3,0	19,5	18,2	0,0	0,2	12,0	2,6	3,6	0,9	
63 LINDAS	100,0	0,6	24,9	3,5	29,1	21,5	0,0	0,2	10,9	4,0	4,6	0,6	
64 AUSTRHEIM	100,0	0,4	24,7	3,9	31,7	27,0	0,1	0,1	6,4	2,0	3,2	0,5	
65 FEDJE	100,0	2,2	32,2	3,4	23,0	30,6	-	-	4,8	1,4	1,4	1,0	
66 MASFJORDEN	100,0	0,2	24,6	4,1	27,7	23,1	-	0,2	12,3	3,2	4,3	0,2	
14 SOGN OG FJORDANE													
01 FLORA	100,0	0,3	40,7	1,6	26,4	9,9	0,2	0,7	8,4	6,4	5,6	.	
11 GULEN	100,0	0,3	27,4	2,2	24,8	18,1	0,2	0,1	19,7	3,4	3,8	.	
12 SOLUND	100,0	-	37,3	2,2	31,7	18,1	-	0,2	13,4	3,0	4,2	.	
13 HYLLESTAD	100,0	-	37,4	1,5	21,2	15,1	-	1,0	18,1	1,9	3,8	.	
16 HØYANGER	100,0	0,5	53,4	1,3	18,5	7,2	0,0	1,3	9,4	5,3	3,1	.	
17 VIK	100,0	0,2	37,1	1,3	20,9	10,1	-	0,3	25,2	2,5	2,4	.	
18 BALESTRAND	100,0	0,2	27,2	1,3	19,6	18,6	0,1	0,8	22,9	3,2	6,1	.	
19 LEIKANGER	100,0	0,1	42,7	1,1	19,9	11,0	-	0,2	14,7	3,8	6,6	.	
20 SOGNDAL	100,0	0,1	39,6	1,6	22,4	10,1	0,1	0,5	15,4	3,6	6,6	.	
21 AURLAND	100,0	0,4	43,4	1,8	21,3	7,7	-	1,0	16,7	3,3	4,3	.	
22 LÆRDAL	100,0	0,1	45,7	0,9	18,0	5,5	0,1	0,2	19,2	5,4	4,9	.	
24 ARDAL	100,0	0,2	73,7	0,8	12,4	3,4	0,1	0,4	2,4	4,4	2,2	.	
26 LUSTER	100,0	0,1	46,0	1,3	13,1	15,3	0,1	0,1	19,6	1,9	2,6	.	
28 ASKYØLL	100,0	0,2	30,2	1,7	25,7	18,5	-	0,8	15,6	2,7	4,6	.	
29 FJALER	100,0	0,1	39,3	1,0	17,3	11,9	0,0	0,4	21,0	4,2	4,6	.	
30 GAULAR	100,0	0,2	28,3	0,6	23,3	24,4	0,1	0,4	16,9	2,1	3,9	.	
31 JØLSTER	100,0	0,4	28,7	0,7	17,5	20,3	-	0,5	26,0	2,5	3,4	.	
32 FØRDE	100,0	0,4	31,3	1,4	26,3	17,9	-	1,3	11,5	5,0	5,0	.	
33 NAUSTDAL	100,0	0,1	28,2	1,1	22,4	15,1	-	0,6	24,8	3,4	4,3	.	
38 BREMANGER	100,0	0,4	39,0	1,4	24,2	15,3	0,0	0,2	11,0	3,4	4,8	.	
39 VAGSØY	100,0	0,3	32,5	3,3	32,6	14,9	0,1	0,9	6,4	2,8	6,2	.	
41 SELJE	100,0	0,1	26,7	2,4	27,7	21,6	0,1	0,1	14,9	1,9	4,6	.	
43 EID	100,0	0,1	27,3	2,1	26,0	9,2	0,0	0,1	26,0	2,1	7,1	.	
44 HORNINGDAL	100,0	-	26,1	0,9	18,8	7,0	-	0,1	38,3	1,7	7,0	.	
45 GLOPPEN	100,0	0,3	20,7	1,1	21,2	18,1	-	0,4	30,1	3,1	4,9	.	
49 STRYN	100,0	0,0	24,8	1,1	19,9	12,0	0,0	0,6	37,5	1,7	2,3	.	
15 MØRE OG ROMSDAL													
02 MOLDE	100,0	0,3	36,5	3,4	27,9	14,7	0,1	0,7	5,8	6,0	4,4	0,3	
03 KRISTIANSUND	100,0	0,2	52,3	3,4	28,9	4,8	0,2	0,5	1,2	4,1	4,1	0,4	
04 ALESUND	100,0	0,4	32,2	5,0	35,0	13,6	0,0	0,4	2,8	3,3	4,9	2,4	
11 VANYLVEN	100,0	0,1	24,1	4,1	22,8	21,1	0,0	0,1	16,4	1,9	7,1	2,2	
14 SANDE	100,0	0,1	21,6	2,4	25,9	28,5	0,1	0,2	9,9	2,4	8,8	0,1	

1) SE LISTE OVER PARTIFORKORTINGER, SIDE 10, PUNKT 3.2. 2) UPOLITISK, FRIE FOLKEVALGTE, PENSJONIST-PARTIET, SAMFUNNSPARTIET OG SUNNMØRSLISTA.

1) SEE LIST OF ABBREVIATIONS FOR PARTIES/ELECTORAL LISTS, PAGE 13, ITEM 3.2. 2) NON-POLITICAL, FREELY ELECTED REPRESENTATIVES, THE PENSIONERS' PARTY, THE CITIZEN PARTY AND THE SUNNMØRE LIST.

TABELL 12 (FORTS.). GODKJENTE STEMME ETTER PARTI/VALGLISTE 1). PROSENT. KOMMUNE VALID VOTES  
 BY PARTY/ELECTORAL LIST 1). PER CENT. MUNICIPALITY

NR.	FYLKE KOMMUNE	I	ALT	DLF	A	FRP	H	KRF	K	RV	SP	SV	V	ANDRE LISTER 2)
III KOMMUNE (FORTS.)														
15 MØRE OG ROMSDAL (FORTS.)														
15	HERØY	100,0	0,1	23,4	2,8	28,2	27,6	0,0	0,2	4,5	1,8	4,3	7,1	
16	ULSTEIN	100,0	0,4	21,5	3,9	32,2	23,9	0,1	0,2	6,5	3,1	6,9	1,3	
17	HAREID	100,0	0,2	21,8	4,1	27,5	19,7	-	0,3	7,4	2,5	15,2	1,0	
19	VOLDA	100,0	0,2	22,1	2,7	20,9	23,9	0,0	0,4	11,7	6,7	9,8	1,5	
20	ØRSTA	100,0	0,1	24,7	2,7	22,4	19,1	0,0	0,0	13,6	10,6	5,4	1,2	
23	ØRSKOG	100,0	0,2	25,5	15,5	22,4	15,6	-	0,1	12,6	2,4	5,5	0,1	
24	NORDDAL	100,0	0,1	18,5	1,5	19,0	19,5	-	1,0	29,8	2,4	7,1	1,3	
25	STRANDA	100,0	0,3	26,1	2,2	26,7	20,2	0,0	0,1	14,9	2,1	6,0	1,5	
26	STORDAL	100,0	-	25,7	5,3	20,7	17,6	-	0,2	19,7	2,5	7,7	0,7	
28	SYKKYLVEN	100,0	0,1	30,9	3,5	28,1	18,5	0,0	0,0	10,7	1,9	4,9	1,2	
29	SKODJE	100,0	0,2	24,4	5,2	27,1	21,7	-	0,1	9,9	2,0	8,0	1,5	
31	SULA	100,0	0,1	27,6	5,3	29,7	24,7	0,0	0,1	3,2	2,6	5,0	1,7	
32	GISKE	100,0	0,1	18,8	3,8	29,2	30,3	-	0,2	10,9	1,1	3,9	1,7	
34	HARAM	100,0	0,4	28,8	3,3	24,1	23,9	0,1	0,2	7,5	3,4	6,0	2,2	
35	VESTNES	100,0	0,1	33,9	6,5	22,7	16,4	-	0,3	11,1	4,4	4,3	0,3	
39	RAUMA	100,0	0,1	38,8	4,7	22,5	15,4	0,0	0,2	10,7	3,7	3,6	0,2	
43	NESSET	100,0	0,1	42,0	3,5	18,3	15,2	0,0	0,2	14,7	1,5	4,6	-	
45	MIDSUND	100,0	0,1	30,8	4,2	22,7	18,3	0,1	0,2	14,9	3,8	4,7	0,2	
46	SANDØY	100,0	1,4	21,3	4,9	30,9	25,1	0,1	-	6,9	3,1	5,7	0,6	
47	AUKRA	100,0	0,1	33,4	2,7	21,1	20,4	-	0,2	11,2	3,5	7,1	0,3	
48	FRÆNA	100,0	0,1	35,0	4,6	21,6	18,3	-	0,1	13,9	3,1	3,0	0,3	
51	EIDE	100,0	0,4	39,0	5,2	20,6	13,8	0,1	0,1	12,4	2,7	5,6	0,1	
54	AVERØY	100,0	0,2	40,4	2,8	16,5	13,3	0,0	0,1	11,6	1,9	12,9	0,2	
56	FREI	100,0	0,1	46,3	4,4	25,2	10,0	0,0	0,3	4,1	3,9	5,6	0,1	
57	GJEMNES	100,0	-	32,1	3,1	16,7	18,7	0,1	0,4	23,2	1,8	3,6	0,3	
60	TINGVOLL	100,0	0,4	44,7	1,7	15,9	14,2	0,1	0,0	14,5	3,7	4,5	0,2	
63	SUNNDAL	100,0	0,3	54,2	1,6	16,2	6,9	0,1	0,5	9,3	6,6	3,9	0,3	
66	SURNADAL	100,0	0,2	48,8	1,9	14,0	10,9	0,1	0,1	17,8	2,8	3,4	0,1	
67	RINDAL	100,0	0,1	40,1	0,9	12,7	12,2	-	-	29,5	1,7	2,8	0,1	
69	AURE	100,0	0,2	38,5	2,0	18,4	12,7	-	0,3	20,0	1,9	5,9	0,2	
71	HALSA	100,0	0,3	44,0	2,7	18,0	8,5	0,1	0,1	19,8	2,4	4,1	0,1	
72	TUSTNA	100,0	-	45,0	1,4	14,2	11,9	0,3	0,4	15,6	4,1	6,3	0,8	
73	SMØLA	100,0	0,1	47,4	2,3	12,6	10,1	0,1	0,2	18,4	4,4	4,1	0,4	
16	SØR-TRØNDELAG	100,0	0,5	43,0	3,3	27,2	6,7	0,2	0,9	8,2	6,9	3,1	.	
01	TRONDHEIM	100,0	0,5	41,7	3,9	32,9	4,9	0,3	1,3	3,2	8,5	2,9	.	
12	HEMNE	100,0	0,3	44,2	3,3	20,1	8,0	0,1	0,1	15,6	4,8	3,5	.	
13	SNILLFJORD	100,0	0,1	37,4	2,6	12,6	17,2	-	0,3	23,0	3,8	3,1	.	
17	HITRA	100,0	0,3	42,5	3,6	24,7	9,8	0,0	1,3	9,5	6,1	2,2	.	
20	FRØYA	100,0	0,2	50,5	1,9	20,4	12,8	0,1	0,4	6,6	4,0	3,2	.	
21	ØRLAND	100,0	0,6	31,1	4,3	27,1	6,1	0,0	0,6	24,3	3,9	2,0	.	
22	AGDENES	100,0	-	32,3	2,5	25,8	14,4	0,2	0,1	21,6	2,1	1,1	.	
24	RISSA	100,0	0,2	37,7	2,8	19,3	11,7	0,2	0,3	20,4	4,0	3,4	.	
27	BJUGN	100,0	0,2	38,6	3,0	24,2	7,1	0,1	0,1	19,4	4,0	3,3	.	
30	AFJORD	100,0	0,6	31,3	2,9	20,0	14,1	0,0	0,1	23,5	3,0	4,4	.	
32	ROAN	100,0	0,3	34,6	3,9	23,9	12,9	-	0,3	17,4	2,8	4,0	.	
33	ØSEN	100,0	0,3	38,9	2,3	19,9	14,6	-	0,5	13,8	3,5	6,3	.	
34	OPPDAL	100,0	0,5	42,2	1,7	24,1	9,3	0,1	-	13,9	4,3	4,0	.	
35	RENNEBU	100,0	2,0	38,7	1,4	15,1	16,8	0,2	0,1	19,5	2,3	3,9	.	
36	MELDAL	100,0	1,3	55,4	1,4	13,1	7,6	0,2	0,3	14,3	3,1	3,4	.	
38	ØRKDAL	100,0	0,3	46,8	2,4	17,5	11,3	0,3	0,4	11,4	4,8	4,6	.	
40	RØROS	100,0	0,4	54,9	1,6	18,9	3,1	0,6	1,4	8,0	8,3	2,6	.	
44	HOLTÅLEN	100,0	0,4	66,5	1,2	8,5	5,7	0,2	0,4	7,7	7,8	1,7	.	
48	MIDTRE GAULDAL	100,0	0,4	45,8	2,0	14,3	10,7	0,0	0,1	19,1	3,6	4,0	.	
53	MELHUS	100,0	0,4	45,1	2,7	20,5	8,8	0,1	0,1	14,9	4,3	3,0	.	
57	SKAUN	100,0	1,3	42,7	3,0	18,2	7,1	0,0	0,3	18,7	5,1	3,7	.	
62	KLÆBU	100,0	0,3	42,8	3,4	25,5	5,7	0,1	0,6	8,2	9,4	4,0	.	
63	MALVIK	100,0	0,3	50,2	3,6	25,9	3,9	0,3	0,3	5,3	7,6	2,6	.	
64	SELBU	100,0	0,5	44,9	2,1	20,0	6,0	1,0	0,5	15,0	7,0	3,0	.	
65	TYDAL	100,0	-	52,5	1,8	15,8	3,7	-	-	13,5	10,0	2,7	.	

1) SE LISTE OVER PARTIFORKORTINGER, SIDE 10, PUNKT 3.2. 2) UPOLITISK, FRIE FOLKEVALGTE, PENSJONIST-PARTIET, SAMFUNNSPARTIET OG SUNNMCERSLISTA.

1) SEE LIST OF ABBREVIATIONS FOR PARTIES/ELECTORAL LISTS, PAGE 13, ITEM 3.2. 2) NON-POLITICAL, FREELY ELECTED REPRESENTATIVES, THE PENSIONERS' PARTY, THE CITIZEN PARTY AND THE SUNNMCER LIST.

TABELL 12 (FORTS.). GODKJENTE STEMME ETTER PARTI/VALGLISTE 1). PROSENT. KOMMUNE VALID VOTES  
 BY PARTY/ELECTORAL LIST 1). PER CENT. MUNICIPALITY

NR.	FYLKE KOMMUNE	I ALT	DLF	A	FRP	H	KRF	K	RV	SP	SV	V	ANDRE LISTER 2)
III KOMMUNE (FORTS.)													
17	NORD-TRØNDELAG	100,0	0,6	47,1	1,9	15,4	5,1	0,2	0,3	18,3	5,9	5,0	0,2
02	STEINKJER	100,0	0,4	45,3	1,8	17,1	3,1	0,1	0,5	19,6	6,3	5,7	0,2
03	NAMSOS	100,0	0,4	52,6	2,1	16,9	5,7	0,6	0,4	8,9	7,4	5,0	0,1
11	MERAKER	100,0	0,4	60,0	2,1	13,0	2,4	0,4	0,2	8,6	8,7	4,1	0,2
14	STJØRDAL	100,0	1,3	43,8	3,0	19,6	6,5	0,1	0,3	15,6	5,6	3,8	0,3
17	FROSTA	100,0	0,7	39,9	1,6	17,3	8,7	0,1	0,1	24,6	2,6	4,2	0,1
18	LEKSVIK	100,0	0,2	37,9	1,9	17,0	10,0	0,1	0,4	25,3	3,0	4,2	0,1
19	LEVANGER	100,0	0,6	41,9	1,8	16,0	6,8	0,2	0,4	18,8	7,3	6,1	0,1
21	VERDAL	100,0	0,6	54,4	1,9	14,0	3,1	0,5	0,6	14,9	5,1	4,6	0,2
23	MOSVIK	100,0	0,2	38,7	1,6	7,5	17,0	-	0,3	26,0	2,9	5,9	-
24	VERRAN	100,0	0,7	57,1	1,0	9,7	3,7	0,2	0,4	14,9	7,6	4,2	0,4
25	NAMDALSEID	100,0	0,1	42,8	1,7	12,6	5,9	-	-	24,2	5,7	6,8	0,2
29	INDERØY	100,0	0,3	44,7	1,8	10,9	4,5	0,0	0,2	26,0	6,2	5,2	0,1
36	SNASA	100,0	0,4	40,4	0,6	10,0	1,8	0,1	0,2	31,9	7,3	7,1	0,1
38	LIERNE	100,0	2,0	49,5	1,5	11,5	7,0	0,1	0,1	18,5	2,5	7,0	0,3
39	RØYRVIK	100,0	0,6	50,1	0,4	10,5	9,4	-	0,2	15,6	6,6	6,4	0,2
40	NAMSSKOGAN	100,0	0,2	63,2	2,6	10,4	5,6	-	0,4	10,1	4,9	2,4	0,2
42	GRONG	100,0	0,3	49,3	1,2	12,0	1,2	0,1	0,1	23,9	6,0	5,9	-
43	HØYLANDET	100,0	-	48,8	0,9	5,9	3,9	-	0,1	30,8	2,6	6,9	-
44	OVERHALLA	100,0	0,6	46,2	0,8	13,6	2,0	0,0	0,2	27,1	4,5	4,8	0,1
48	FOSNES	100,0	0,6	44,8	0,6	11,9	6,2	-	-	30,6	2,7	2,7	-
49	FLATANGER	100,0	0,1	40,5	3,0	16,6	10,7	0,1	-	19,8	3,8	5,1	0,3
50	VIKNA	100,0	0,2	48,1	2,7	19,6	4,6	0,1	0,7	13,9	4,2	5,5	0,2
51	NÆRØY	100,0	0,5	49,0	1,4	13,4	7,0	0,1	0,2	20,1	4,6	3,6	0,2
55	LEKA	100,0	0,4	52,9	1,5	11,3	2,0	-	0,4	21,7	7,1	2,6	0,2
18	NORDLAND	100,0	0,1	45,8	1,7	24,4	6,2	0,2	0,5	6,1	12,1	2,6	0,4
04	BODØ	100,0	0,2	36,7	2,2	37,0	5,7	0,1	0,5	3,2	10,8	3,4	0,3
05	NARVIK	100,0	0,2	51,3	1,2	25,2	4,0	0,3	0,3	3,3	11,5	2,6	0,2
11	BINDAL	100,0	-	50,7	1,2	14,5	5,3	0,2	0,4	11,9	12,1	3,3	0,3
12	SOMNA	100,0	0,2	44,6	1,3	14,4	6,3	0,2	0,3	17,6	13,5	1,5	0,2
13	BRØNNØY	100,0	0,1	46,4	1,3	21,3	6,4	0,1	0,7	6,5	14,4	2,5	0,3
15	VEGA	100,0	0,1	45,8	1,2	14,4	7,8	0,6	0,2	11,9	14,0	3,8	0,3
16	VEVELSTAD	100,0	0,2	45,1	1,4	18,2	7,7	-	0,2	12,6	12,2	1,9	0,4
18	HERØY	100,0	0,2	53,8	1,5	17,6	10,2	0,1	0,3	7,4	5,7	3,1	0,1
20	ALSTAHAUG	100,0	0,1	43,7	2,5	26,9	5,2	0,0	1,3	7,8	9,9	2,3	0,3
22	LEIRFJORD	100,0	0,1	49,3	1,7	15,9	6,2	0,1	0,7	13,5	9,4	2,9	0,3
24	VEFSN	100,0	0,1	53,9	1,1	19,0	4,3	0,0	0,4	6,7	11,7	2,5	0,3
25	GRANE	100,0	0,1	56,2	2,3	13,8	3,5	0,5	0,2	12,9	8,9	1,3	0,3
26	HATTFJELLDAL	100,0	0,1	55,3	0,2	7,3	5,4	0,2	0,2	17,9	10,3	3,0	0,3
27	DNNA	100,0	0,1	42,4	2,3	22,6	6,0	-	1,8	11,8	10,7	2,1	0,1
28	NESNA	100,0	-	46,6	0,8	19,1	6,2	-	0,5	9,9	12,9	3,5	0,4
32	HEMNES	100,0	0,2	46,9	1,2	18,2	4,7	0,2	0,2	9,3	17,4	1,6	0,2
33	RANA	100,0	0,1	51,1	1,4	16,0	2,9	0,5	0,9	2,7	22,2	2,0	0,2
34	LURØY	100,0	0,1	46,9	1,6	20,4	10,5	0,1	0,1	10,7	7,5	1,9	0,2
35	TRÆNA	100,0	-	32,7	0,3	20,5	21,4	0,3	0,6	19,3	3,7	1,2	-
36	RØDØY	100,0	0,1	39,3	1,7	24,7	17,3	0,1	0,6	6,8	6,9	2,3	0,2
37	MELØY	100,0	0,1	45,9	1,1	26,7	10,5	0,2	0,3	4,3	8,6	2,1	0,1
38	GILDESKAL	100,0	0,1	45,5	1,2	24,9	12,2	0,1	0,2	5,8	6,9	2,8	0,4
39	BEIARN	100,0	0,1	54,6	0,2	18,1	5,6	0,2	0,3	12,4	6,6	1,8	0,2
40	SALTDAL	100,0	0,1	48,7	1,4	20,7	4,8	0,7	0,6	4,8	14,6	3,3	0,2
41	FAUSKE	100,0	0,1	55,7	1,5	21,2	2,8	0,3	0,5	2,9	11,6	3,1	0,3
42	SKJERSTAD	100,0	-	42,4	0,4	24,0	13,5	-	0,1	11,2	6,5	1,6	0,2
45	SØRFOLD	100,0	0,2	53,3	1,2	18,9	5,5	-	0,3	9,6	9,6	1,4	0,1
48	STEIGEN	100,0	0,2	39,4	1,6	22,3	10,3	0,2	0,2	12,5	8,9	3,8	0,5
49	HAMARØY	100,0	0,1	40,7	1,6	25,2	10,6	-	0,1	8,5	9,1	3,9	0,3
50	TYSFJORD	100,0	0,1	51,8	0,8	17,8	12,0	0,1	0,1	3,6	10,9	2,3	0,4
51	LØDINGEN	100,0	0,3	40,2	1,9	34,2	4,8	-	0,2	6,3	8,7	3,1	0,3
52	TJELDSUND	100,0	0,3	39,7	3,6	33,8	6,9	0,2	0,2	6,3	6,7	2,2	0,2

1) SE LISTE OVER PARTIFORKORTINGER, SIDE 10, PUNKT 3.2. 2) UPOLITISK, FRIE FOLKEVALGTE, PENSJONIST-PARTIET, SAMFUNNSPARTIET OG SUNNMØRSLISTA.

1) SEE LIST OF ABBREVIATIONS FOR PARTIES/ELECTORAL LISTS, PAGE 13, ITEM 3.2. 2) NON-POLITICAL, FREELY ELECTED REPRESENTATIVES, THE PENSIONERS' PARTY, THE CITIZEN PARTY AND THE SUNNMØRE LIST.



TABELL 12 (FORTS.). GODKJENTE STEMME ETTER PARTI/VALGLISTE 1). PROSENT. KOMMUNE VALID VOTES  
 BY PARTY/ELECTORAL LIST 1). PER CENT. MUNICIPALITY

NR.	FYLKE KOMMUNE	I	ALT	DLF	A	FRP	H	KRF	K	RV	SP	SV	V	ANDRE LISTER 2)
III KOMMUNE (FORTS.)														
18 NORDLAND (FORTS.)														
53	EVENES	100,0	-	43,3	1,9	23,7	6,7	0,4	0,2	12,3	8,0	2,8	0,7	
54	BALLANGEN	100,0	0,2	50,3	1,2	18,9	8,6	0,4	-	9,9	8,6	1,5	0,4	
56	RØST	100,0	-	58,3	0,4	21,9	4,4	-	-	1,3	3,5	9,9	0,2	
57	VÆRØY	100,0	-	60,5	0,7	19,2	11,8	-	-	2,3	5,3	-	0,4	
59	FLAKSTAD	100,0	0,1	50,3	2,6	18,2	5,9	-	-	11,7	9,4	1,3	0,5	
60	VESTVAGØY	100,0	0,1	40,7	2,8	22,5	11,0	0,0	0,3	11,4	7,6	1,4	2,2	
65	VAGAN	100,0	0,1	42,0	2,3	30,2	4,5	0,2	0,9	5,2	11,9	1,9	0,7	
66	HADSEL	100,0	0,1	41,5	1,5	25,0	8,2	0,2	0,4	6,3	13,0	3,1	0,8	
67	BØ	100,0	0,0	41,3	1,9	27,0	9,1	0,2	0,1	4,4	12,3	3,0	0,7	
68	ØKSNES	100,0	0,1	39,7	2,0	26,2	12,7	-	0,4	5,7	10,6	2,3	0,4	
70	SORTLAND	100,0	0,2	39,5	1,9	29,8	6,1	0,1	0,4	5,0	13,1	3,5	0,3	
71	ANDØY	100,0	0,3	40,9	1,8	32,2	4,6	0,0	0,2	5,8	10,5	3,5	0,2	
74	MOSKENES	100,0	-	61,8	0,9	12,5	6,4	-	0,1	4,7	11,8	1,3	0,4	
19 TROMS														
01	HARSTAD	100,0	0,1	37,3	3,5	40,5	6,1	0,1	0,8	3,6	5,3	2,5	0,1	
02	TRØMSØ	100,0	0,2	42,9	2,8	30,8	5,6	0,3	2,0	3,1	9,2	2,9	0,2	
11	KVÆFJORD	100,0	0,1	40,1	1,9	28,9	6,0	-	1,6	9,2	6,0	6,1	0,1	
13	SKANLAND	100,0	-	51,7	2,0	27,7	6,7	0,1	0,3	3,3	4,8	2,9	0,5	
15	BJARKØY	100,0	0,2	44,0	0,8	24,2	12,7	0,2	0,8	9,8	4,4	2,3	0,8	
17	IBESTAD	100,0	0,1	48,3	1,5	24,8	10,3	0,1	0,2	3,9	5,5	5,3	0,1	
19	GRATANGEN	100,0	0,2	58,2	1,5	20,9	8,1	0,1	0,1	4,2	5,6	0,8	0,3	
20	LAVANGEN	100,0	-	60,0	0,5	24,4	6,6	-	0,3	4,1	1,4	2,4	0,3	
22	BARDU	100,0	0,1	46,5	3,1	26,8	4,7	-	0,2	12,7	4,2	1,6	0,0	
23	SALANGEN	100,0	0,2	57,7	0,9	17,5	7,0	-	0,4	7,3	7,9	1,0	0,2	
24	MÅSELV	100,0	0,2	42,5	2,3	32,3	4,0	0,1	0,5	9,2	5,7	3,1	0,2	
25	SØRREISA	100,0	0,3	58,3	1,8	21,5	6,5	0,1	0,2	5,8	4,2	1,2	0,0	
26	DYRØY	100,0	0,2	53,2	1,5	17,5	9,4	0,1	-	11,8	4,8	1,1	0,4	
27	TRANØY	100,0	-	61,9	1,1	16,3	7,8	0,1	0,4	6,3	5,4	0,6	-	
28	TORSKEN	100,0	0,2	63,6	0,4	18,2	6,5	-	0,3	7,0	2,4	0,8	0,4	
29	BERG	100,0	0,2	61,0	1,6	16,5	9,2	-	-	3,7	6,7	0,7	0,2	
31	LENVIK	100,0	0,1	54,2	2,3	21,9	9,1	0,3	0,4	4,0	4,8	2,4	0,6	
33	BALSFJORD	100,0	0,1	53,6	2,1	17,3	7,1	0,5	0,7	9,2	6,8	2,5	0,1	
36	KARLSØY	100,0	0,1	62,1	1,9	16,0	4,9	-	0,5	7,7	4,8	1,8	0,2	
38	LYNGEN	100,0	0,0	62,1	1,8	14,0	9,4	0,1	0,5	4,2	6,1	1,6	0,1	
39	STORFJORD	100,0	0,2	63,2	1,2	13,4	5,6	0,4	0,5	4,3	10,0	1,1	-	
40	KAFJORD	100,0	-	55,2	1,3	11,8	16,3	0,2	0,6	6,4	7,2	0,9	0,2	
41	SKJERVØY	100,0	-	48,9	1,2	19,6	15,0	0,2	0,1	7,0	5,5	2,5	0,1	
42	NORDREISA	100,0	0,0	59,5	1,6	16,2	9,5	0,3	0,3	5,9	4,2	2,4	0,2	
43	KVÆNANGEN	100,0	-	56,6	1,9	19,1	13,5	0,1	0,9	2,7	4,5	0,8	-	
20 FINNMARK														
01	HAMMERFEST	100,0	0,1	60,0	1,1	23,3	2,9	1,6	1,4	0,8	7,4	1,1	0,2	
02	VARDØ	100,0	0,3	59,3	1,8	22,1	2,5	2,3	0,6	0,3	8,5	2,2	0,2	
03	VADSØ	100,0	0,3	56,0	1,5	24,5	5,2	1,9	0,7	1,5	6,5	1,7	0,1	
11	KAUTOKEINO	100,0	0,1	47,3	1,5	24,6	12,9	0,2	0,7	2,0	5,4	5,4	-	
12	ALTA	100,0	0,1	49,2	1,7	21,5	7,8	1,5	0,6	2,6	9,6	5,2	0,1	
14	LOPPA	100,0	0,1	58,7	0,9	14,8	7,6	0,4	0,6	6,6	8,5	1,3	0,5	
15	HASVIK	100,0	-	71,5	3,2	14,1	3,7	0,4	0,1	1,1	5,1	0,7	-	
16	SØRØYSUND	100,0	-	71,9	1,1	11,7	3,8	0,3	0,3	1,8	7,6	1,2	0,4	

1) SE LISTE OVER PARTIFORKORTINGER, SIDE 10, PUNKT 3.2. 2) UPOLITISK, FRIE FOLKEVALGTE, PENSJONISTPARTIET, SAMFUNNSPARTIET OG SUNNMØRSLISTA.

1) SEE LIST OF ABBREVIATIONS FOR PARTIES/ELECTORAL LISTS, PAGE 13, ITEM 3.2. 2) NON-POLITICAL, FREELY ELECTED REPRESENTATIVES, THE PENSIONERS' PARTY, THE CITIZEN PARTY AND THE SUNNMØRE LIST.

TABELL 12 (FORTS.). GODKJENTE STEMNER ETTER PARTI/VALGLISTE 1). PROSENT. KOMMUNE VALID VOTES  
 BY PARTY/ELECTORAL LIST 1). PER CENT. MUNICIPALITY

FYLKE NR. KOMMUNE	I	ALT	DLF	A	FRP	H	KRF	K	RV	SP	SV	V	ANDRE LISTER 2)
III KOMMUNE (FORTS.)													
20 FINNMARK (FORTS.)													
17 KVALSUND .....	100,0	-	69,3	1,1	10,9	5,5	-	0,7	4,8	3,7	3,6	0,3	
18 MASØY .....	100,0	0,1	68,1	1,2	11,9	1,6	0,1	0,5	8,0	8,1	0,2	0,3	
19 NORDKAPP .....	100,0	0,1	61,9	1,6	21,0	4,1	0,5	0,5	1,1	0,1	0,7	0,4	
20 PORSANGER .....	100,0	0,3	62,5	2,3	22,3	4,4	0,3	0,6	1,5	4,5	1,0	0,1	
21 KARASJOK .....	100,0	0,1	57,7	0,6	21,1	5,9	0,1	1,6	4,4	5,6	2,8	-	
22 LEBESBY .....	100,0	0,1	70,3	0,9	12,8	6,2	0,6	0,6	1,9	5,6	0,7	0,3	
23 GAMVIK .....	100,0	-	69,4	0,9	15,9	2,8	0,7	0,8	1,2	7,4	0,9	-	
24 BERLEVAG .....	100,0	0,5	64,6	1,2	16,8	2,1	3,9	0,5	1,3	7,8	1,0	0,3	
25 TANA .....	100,0	0,1	55,5	1,3	22,8	6,6	0,7	0,6	4,7	5,7	2,0	0,1	
27 NESSEBY .....	100,0	0,2	62,0	1,2	17,2	4,7	0,2	0,5	6,4	6,3	1,2	0,2	
28 BATSFJORD .....	100,0	-	67,5	1,8	19,1	2,9	0,5	0,3	0,9	5,9	1,0	0,1	
30 SØR-VARANGER .....	100,0	0,2	58,9	1,2	23,0	3,0	1,0	1,0	1,7	8,5	1,2	0,2	

1) SE LISTE OVER PARTIFORKORTINGER, SIDE 10, PUNKT 3.2. 2) UPOLITISK, FRIE FOLKEVALGTE, PENSJONIST-PARTIET, SAMFUNNSPARTIET OG SUNNMØRSLISTA.

1) SEE LIST OF ABBREVIATIONS FOR PARTIES/ELECTORAL LISTS, PAGE 13, ITEM 3.2. 2) NON-POLITICAL, FREELY ELECTED REPRESENTATIVES, THE PENSIONERS' PARTY, THE CITIZEN PARTY AND THE SUNNMØRE LIST.

TABELL 13. GODKJENTE STEMME ETTER PARTI/VALGLISTE 1). PROSENT. KOMMUNETYPE INNEN LANDSDEL

LANDSDEL OG KOMMUNETYPE 1)		GODKJENTE STEMMER I ALT VALID VOTES, TOTAL	I ALT TOTAL	PROSENT				
				DET LIBERALE FOLKE- PARTIET THE LIBERAL PEOPLE'S PARTY	DET NORSKE ARBEIDER- PARTI LABOUR PARTY	FREM- SKRITTS- PARTIET PARTY OF PROGRESS	HØYRE CONSER- VATIVE PARTY	KRISTELIG FOLKE- PARTI CHRISTIAN DEMOCRATIC PARTY
I	HELE LANDET .....	2 601 817	100,0	0,5	40,8	3,7	30,4	8,3
1	PRIMÆRNÆRINGSKOMMUNER .....	251 947	100,0	0,3	42,6	1,9	19,8	11,3
2	BLANDEDE LANDBRUKS- OG INDUSTRIKOMMUNER .....	161 158	100,0	0,4	39,5	2,7	19,7	12,1
3	INDUSTRIKOMMUNER .....	230 159	100,0	0,4	47,6	2,6	22,2	9,7
4	MINDRE SENTRALE, BLANDEDE TJENESTEYTINGS- OG INDUSTRIKOMMUNER .....	180 745	100,0	0,4	43,1	2,8	22,9	12,1
5	SENTRALE, BLANDEDE TJENESTE- YTINGS- OG INDUSTRI- KOMMUNER .....	586 244	100,0	0,4	45,2	3,8	29,3	8,2
6	MINDRE SENTRALE TJENESTE- YTINGSKOMMUNER .....	224 318	100,0	0,4	43,3	2,6	28,7	7,6
7	SENTRALE TJENESTEYTINGS- KOMMUNER .....	967 246	100,0	0,7	35,2	5,0	39,4	5,9
II	LANDSDEL ØSTLANDET .....	1 311 588	100,0	0,5	42,9	3,8	33,3	5,3
1	PRIMÆRNÆRINGSKOMMUNER .....	68 418	100,0	0,3	49,2	1,5	17,9	7,0
2	BLANDEDE LANDBRUKS- OG INDUSTRIKOMMUNER .....	39 501	100,0	0,1	48,7	1,9	19,0	7,9
3	INDUSTRIKOMMUNER .....	104 608	100,0	0,4	54,1	2,3	23,5	5,5
4	MINDRE SENTRALE, BLANDEDE TJENESTEYTINGS- OG INDUSTRIKOMMUNER .....	41 543	100,0	0,3	57,4	1,7	16,7	6,1
5	SENTRALE, BLANDEDE TJENESTE- YTINGS- OG INDUSTRI- KOMMUNER .....	456 626	100,0	0,3	48,3	3,4	29,3	6,5
6	MINDRE SENTRALE TJENESTE- YTINGSKOMMUNER .....	6 998	100,0	0,2	43,8	2,4	28,8	7,1
7	SENTRALE TJENESTEYTINGS- KOMMUNER .....	593 894	100,0	0,7	34,7	5,0	42,1	4,0
	AGDER/ROGALAND .....	331 849	100,0	0,7	32,5	5,1	31,0	15,5
1	PRIMÆRNÆRINGSKOMMUNER .....	21 163	100,0	0,4	26,2	3,3	22,0	20,5
2	BLANDEDE LANDBRUKS- OG INDUSTRIKOMMUNER .....	21 252	100,0	0,6	23,6	5,4	27,0	20,9
3	INDUSTRIKOMMUNER .....	31 921	100,0	0,7	36,1	4,1	22,9	19,2
4	MINDRE SENTRALE, BLANDEDE TJENESTEYTINGS- OG INDUSTRIKOMMUNER .....	25 310	100,0	1,2	30,7	4,0	30,8	19,8
5	SENTRALE, BLANDEDE TJENESTE- YTINGS- OG INDUSTRI- KOMMUNER .....	106 685	100,0	0,6	32,7	5,7	31,3	15,5
6	MINDRE SENTRALE TJENESTE- YTINGSKOMMUNER .....	2 523	100,0	0,3	45,3	3,2	20,8	16,6
7	SENTRALE TJENESTEYTINGS- KOMMUNER .....	122 995	100,0	0,8	34,0	5,2	35,3	11,9

1) SE PUNKT 3.7 OG PUNKT 3.8, SIDE 11.

## VALID VOTES BY PARTY/ELECTORAL LIST 1). PER CENT. TYPE OF MUNICIPALITY BY REGION

PER CENT						
NORGES KOMMU- NISTISKE PARTI COMMU- NIST PARTY	RØD VALG- ALLIANSE RED ELECTORAL ALLIANCE	SENER- PARTIET CENTRE PARTY	SOSIA- LISTISK VENSTRE- PARTI THE SO- CIALIST LEFT PARTY	VENSTRE LIBERAL PARTY	ANDRE LISTER OTHER LISTS	REGION AND TYPE OF MUNICIPALITY 1)
0,2	0,6	6,6	5,5	3,1	0,4	I THE WHOLE COUNTRY
0,1	0,3	15,2	4,6	3,5	0,3	1 PRIMARY INDUSTRY MUNICIPALITIES
0,1	0,2	18,0	3,4	3,7	0,2	2 MIXED AGRICULTURE AND MANU- FACTURE MUNICIPALITIES
0,2	0,3	7,2	6,3	3,0	0,3	3 MANUFACTURE MUNICIPALITIES
						4 LESS CENTRAL, MIXED SERVICE AND MANUFACTURE MUNICIPALITIES
0,2	0,3	8,1	6,0	3,6	0,4	5 CENTRAL, MIXED SERVICE AND MANUFACTURE MUNICIPALITIES
0,1	0,3	6,1	3,7	2,5	0,2	6 LESS CENTRAL SERVICE MUNICIPALITIES
0,3	0,7	5,4	7,4	3,4	0,4	7 CENTRAL SERVICE MUNICIPALITIES
0,2	0,9	2,6	6,3	3,2	0,5	
						II REGION ØSTLANDET
0,2	0,7	5,3	5,3	2,3	0,3	
0,1	0,2	17,1	4,1	2,6	0,1	1 PRIMARY INDUSTRY MUNICIPALITIES
0,1	0,1	17,8	2,6	1,7	0,2	2 MIXED AGRICULTURE AND MANU- FACTURE MUNICIPALITIES
0,2	0,3	6,0	5,5	2,0	0,1	3 MANUFACTURE MUNICIPALITIES
						4 LESS CENTRAL, MIXED SERVICE AND MANUFACTURE MUNICIPALITIES
0,2	0,2	8,2	7,3	1,9	0,1	5 CENTRAL, MIXED SERVICE AND MANUFACTURE MUNICIPALITIES
0,2	0,3	5,5	3,9	2,0	0,3	6 LESS CENTRAL SERVICE MUNICIPALITIES
0,0	0,2	12,4	1,6	3,2	0,2	7 CENTRAL SERVICE MUNICIPALITIES
0,2	1,1	2,5	6,6	2,7	0,4	
						AGDER/ROGALAND
0,1	0,2	7,3	3,1	4,3	0,4	
0,0	0,1	20,4	1,7	5,2	0,0	1 PRIMARY INDUSTRY MUNICIPALITIES
0,0	0,2	16,9	1,6	3,4	0,2	2 MIXED AGRICULTURE AND MANU- FACTURE MUNICIPALITIES
0,1	0,1	10,1	2,6	3,8	0,4	3 MANUFACTURE MUNICIPALITIES
						4 LESS CENTRAL, MIXED SERVICE AND MANUFACTURE MUNICIPALITIES
0,1	0,2	6,9	2,2	3,5	0,7	5 CENTRAL, MIXED SERVICE AND MANUFACTURE MUNICIPALITIES
0,1	0,1	6,7	2,7	4,4	0,1	6 LESS CENTRAL SERVICE MUNICIPALITIES
0,1	0,1	8,6	2,3	2,6	-	7 CENTRAL SERVICE MUNICIPALITIES
0,1	0,3	3,2	4,1	4,6	0,6	

1) SEE ITEM 3.7 AND ITEM 3.8, PAGE 15.

TABELL 13 (FORTS.). GODKJENTE STEMME ETTER PARTI/VALGLISTE 1). PROSENT. KOMMUNETYPE INNEN LANDSDEL

LANDSDEL OG KOMMUNETYPE 1)	GOD- KJENTE STEMMER I ALT	I ALT	PROSENT					
			DET LIBERALE FOLKE- PARTIET	DET NORSKE ARBEIDER PARTI	FREM- SKRITTS- PARTIET	HØYRE	KRISTELIG FOLKEPARTI	
II LANDSDEL (FORTS.)								
VESTLANDET .....	450 349	100,0	0,6	34,3	4,0	28,8	13,7	
1 PRIMÆRNÆRINGSKOMMUNER .....	56 303	100,0	0,3	30,2	2,3	23,4	18,8	
2 BLANDEDE LANDBRUKS- OG INDUSTRIKOMMUNER .....	57 554	100,0	0,3	33,3	2,7	20,8	15,6	
3 INDUSTRIKOMMUNER .....	55 420	100,0	0,5	39,4	3,2	22,8	15,0	
4 MINDRE SENTRALE, BLANDEDE TJENESTEYTINGS- OG INDUSTRIKOMMUNER .....	61 508	100,0	0,4	30,7	4,1	26,1	18,8	
5 SENTRALE, BLANDEDE TJENESTE- YTINGS- OG INDUSTRI- KOMMUNER .....	2 295	100,0	1,0	27,6	4,0	27,0	20,2	
6 MINDRE SENTRALE TJENESTE- YTINGSKOMMUNER .....	60 467	100,0	0,9	38,5	3,6	29,0	11,9	
7 SENTRALE TJENESTEYTINGS- KOMMUNER .....	156 802	100,0	0,9	34,1	5,5	36,8	9,4	
TRØNDELAG .....	234 140	100,0	0,5	44,4	2,8	23,2	6,2	
1 PRIMÆRNÆRINGSKOMMUNER .....	43 262	100,0	0,5	43,8	2,0	18,0	7,1	
2 BLANDEDE LANDBRUKS- OG INDUSTRIKOMMUNER .....	41 500	100,0	0,5	47,0	2,0	15,2	7,2	
3 INDUSTRIKOMMUNER .....	11 043	100,0	0,4	52,2	2,1	14,7	7,9	
4 MINDRE SENTRALE, BLANDEDE TJENESTEYTINGS- OG INDUSTRIKOMMUNER .....	13 786	100,0	0,5	45,3	1,7	16,8	5,9	
5 SENTRALE, BLANDEDE TJENESTE- YTINGS- OG INDUSTRI- KOMMUNER .....	20 638	100,0	1,0	44,1	2,9	19,7	7,4	
6 MINDRE SENTRALE TJENESTE- YTINGSKOMMUNER .....	10 356	100,0	0,5	46,5	2,7	19,8	5,8	
7 SENTRALE TJENESTEYTINGS- KOMMUNER .....	93 555	100,0	0,4	42,2	3,9	32,3	4,9	
NORD-NORGE .....	273 891	100,0	0,1	48,4	1,8	24,7	6,3	
1 PRIMÆRNÆRINGSKOMMUNER .....	62 801	100,0	0,1	51,3	1,6	19,1	9,0	
2 BLANDEDE LANDBRUKS- OG INDUSTRIKOMMUNER .....	1 351	100,0	-	50,7	1,2	14,5	5,3	
3 INDUSTRIKOMMUNER .....	27 167	100,0	0,1	51,2	1,3	18,3	4,4	
4 MINDRE SENTRALE, BLANDEDE TJENESTEYTINGS- OG INDUSTRIKOMMUNER .....	38 598	100,0	0,1	54,8	1,5	21,7	5,0	
6 MINDRE SENTRALE TJENESTE- YTINGSKOMMUNER .....	143 974	100,0	0,2	44,9	2,1	29,3	5,7	

1) SE NOTE 1, SIDE 74.

## VALID VOTES BY PARTY/ELECTORAL LIST 1). PER CENT. TYPE OF MUNICIPALITY BY REGION

PER CENT						REGION AND TYPE OF MUNICIPALITY 1)
NORGES KOMMU- NISTISKE PARTI	RØD VALG- ALLIANSE	SENTER- PARTIET	SOSIA- LISTISK VENSTRE- PARTI	VENSTRE	ANDRE LISTER	
0,1	0,4	8,2	4,4	4,5	0,9	II REGION (CONT.) VESTLANDET
0,1	0,3	16,4	2,8	4,6	0,8	1 PRIMARY INDUSTRY MUNICIPALITIES
0,0	0,2	18,1	3,5	5,0	0,4	2 MIXED AGRICULTURE AND MANU- FACTURE MUNICIPALITIES
0,2	0,4	8,5	4,6	4,8	0,7	3 MANUFACTURE MUNICIPALITIES 4 LESS CENTRAL, MIXED SERVICE AND MANUFACTURE MUNICIPALITIES
0,1	0,2	9,5	4,2	5,4	0,5	5 CENTRAL, MIXED SERVICE AND MANUFACTURE MUNICIPALITIES
0,0	0,2	11,1	3,4	4,6	0,8	6 LESS CENTRAL SERVICE MUNICIPALITIES
0,1	0,5	5,5	4,3	4,6	1,0	7 CENTRAL SERVICE MUNICIPALITIES
0,1	0,6	2,0	5,5	3,9	1,2	
0,2	0,7	11,6	6,6	3,7	0,1	TRØNDELAG
0,1	0,3	18,6	4,9	4,7	0,1	1 PRIMARY INDUSTRY MUNICIPALITIES
0,2	0,3	18,7	4,7	4,0	0,1	2 MIXED AGRICULTURE AND MANU- FACTURE MUNICIPALITIES
0,3	0,4	11,5	6,0	4,3	0,1	3 MANUFACTURE MUNICIPALITIES 4 LESS CENTRAL, MIXED SERVICE AND MANUFACTURE MUNICIPALITIES
0,3	0,7	16,0	7,5	5,2	0,1	5 CENTRAL, MIXED SERVICE AND MANUFACTURE MUNICIPALITIES
0,1	0,3	15,8	5,0	3,5	0,1	6 LESS CENTRAL SERVICE MUNICIPALITIES
0,4	0,4	13,3	6,4	4,1	0,1	7 CENTRAL SERVICE MUNICIPALITIES
0,3	1,2	3,4	8,5	2,9	-	
0,3	0,7	5,1	9,7	2,5	0,3	NORD-NORGE
0,2	0,4	8,1	7,6	2,2	0,4	1 PRIMARY INDUSTRY MUNICIPALITIES
0,2	0,4	11,9	12,1	3,3	0,3	2 MIXED AGRICULTURE AND MANU- FACTURE MUNICIPALITIES
0,5	0,6	4,0	17,4	1,9	0,2	3 MANUFACTURE MUNICIPALITIES 4 LESS CENTRAL, MIXED SERVICE AND MANUFACTURE MUNICIPALITIES
0,4	0,6	3,9	9,6	2,1	0,4	5 CENTRAL, MIXED SERVICE AND MANUFACTURE MUNICIPALITIES
-	-	-	-	-	-	6 LESS CENTRAL SERVICE MUNICIPALITIES
0,4	0,8	4,4	9,1	2,9	0,2	7 CENTRAL SERVICE MUNICIPALITIES
-	-	-	-	-	-	

1) SEE NOTE 1, PAGE 75.

TABELL 14. GODKJENTE STEMME FOR OG ETTER RESERVASJON FOR PARTIER I LISTEFORBUND. FYLKE VALID  
 VOTES BEFORE AND AFTER RESERVATION FOR PARTIES IN ELECTORAL PACT. COUNTY

NR. FYLKE NO. COUNTY	DET LIBERALE FOLKEPARTIET THE LIBERAL PEOP- PLE'S PARTY		HØYRE CONSERVATIVE PARTY		KRISTELIG FOLKEPARTI CHRISTIAN DEMOCRATIC PARTY		SENTERPARTIET CENTRE PARTY	
	I ALT TOTAL	ETTER RE- SERVASJON AFTER RE- SERVATION	I ALT	ETTER RE- SERVASJON AFTER RE- SERVATION	I ALT	ETTER RE- SERVASJON AFTER RE- SERVATION	I ALT	ETTER RE- SERVASJON AFTER RE- SERVATION
HELE LANDET THE WHOLE COUNTRY.....	8 948	8 448	66 086	63 641	128 852	125 807	99 999	96 209
01 ØSTFOLD .....	.	.	40 399	38 946	.	.	9 240	8 837
02 AKERSHUS .....	1 648	1 477	.	.	9 881	9 642	12 162	11 309
03 OSLO .....	2 360	2 269	.	.	12 358	12 299	2 550	2 468
05 OPPLAND .....	.	.	.	.	6 165	5 946	14 429	14 053
06 BUSKERUD .....	.	.	.	.	6 612	6 460	9 410	9 105
07 VESTFOLD .....	.	.	.	.	8 456	8 240	5 360	5 076
08 TELEMARK .....	590	573	25 687	24 695	9 457	9 215	4 340	4 128
09 AUST-AGDER .....	.	.	.	.	8 381	8 351	3 297	3 186
10 VEST-AGDER .....	748	720	.	.	15 183	14 839	6 837	6 591
12 HORDALAND .....	2 355	2 236	.	.	29 903	29 147	12 790	12 477
16 SØR-TRØNDELAG .....	720	670	.	.	10 414	10 083	.	.
17 NORD-TRØNDELAG .....	459	441	.	.	4 012	3 897	14 344	14 016
19 TROMS .....	.	.	.	.	5 946	5 683	4 297	4 061
20 FINNMARK .....	68	62	.	.	2 084	2 005	943	902

TABELL 15. VALGTE REPRESENTANTER ETTER PARTI/VALGLISTE OG KJØNN. FYLKE ELECTED REPRESENTATIVES BY PARTY/ELECTORAL LIST AND SEX. COUNTY

NR. FYLKE NO. COUNTY	I ALT TOTAL		DET NORSKE ARBEIDERPARTI LABOUR PARTY		FREMSKRITTS- PARTIET PARTY OF PROGRESS		HØYRE CONSERVATIVE PARTY	
	I ALT TOTAL	AV DETTE KVINNER OF WHICH FEMALES	I ALT	AV DETTE KVINNER	I ALT	AV DETTE KVINNER	I ALT	AV DETTE KVINNER
HELE LANDET THE WHOLE COUNTRY.....	157	54	71	30	2	-	50	15
01 ØSTFOLD .....	8	3	4	2	-	-	3 1)	1
02 AKERSHUS .....	12	5	5	2	-	-	5	1
03 OSLO .....	15	4	5	2	1	-	7	2
04 HEDMARK .....	8	3	5	2	-	-	1	-
05 OPPLAND .....	7	2	5	2	-	-	1	-
06 BUSKERUD .....	7	3	4	2	-	-	2	1
07 VESTFOLD .....	7	2	3	1	-	-	3	1
08 TELEMARK .....	6	3	3	2	-	-	2	-
09 AUST-AGDER .....	4	3	2	1	-	-	1	1
10 VEST-AGDER .....	5	1	2	1	-	-	2	-
11 ROGALAND .....	10	3	3	1	-	-	4	1
12 HORDALAND .....	15	6	5	2	1	-	5	2
14 SOGN OG FJORDANE .....	5	-	2	-	-	-	1	-
15 MØRE OG ROMSDAL .....	10	3	4	2	-	-	3	1
16 SØR-TRØNDELAG .....	10	3	4	2	-	-	3	1
17 NORD-TRØNDELAG .....	6	2	3	1	-	-	1	1
18 NORDLAND .....	12	5	6	3	-	-	3	1
19 TROMS .....	6	2	3	1	-	-	2	1
20 FINNMARK .....	4	1	3	1	-	-	1	-

	KRISTELIG FOLKEPARTI CHRISTIAN DEMOCRATIC PARTY		SENTERPARTIET CENTRE PARTY		SOSIALISTISK VENSTREPARTI THE SOCIALIST LEFT PARTY		VENSTRE LIBERAL PARTY	
	I ALT	AV DETTE KVINNER	I ALT	AV DETTE KVINNER	I ALT	AV DETTE KVINNER	I ALT	AV DETTE KVINNER
HELE LANDET .....	16	4	12	2	6	3	-	-
01 ØSTFOLD .....	1	-	-	-	-	-	-	-
02 AKERSHUS .....	-	-	1 2)	1	1	1	-	-
03 OSLO .....	1 3)	-	-	-	1	-	-	-
04 HEDMARK .....	-	-	1	1	1	-	-	-
05 OPPLAND .....	-	-	1	-	-	-	-	-
06 BUSKERUD .....	-	-	1 4)	-	-	-	-	-
07 VESTFOLD .....	1 5)	-	-	-	-	-	-	-
08 TELEMARK .....	1 5)	1	-	-	-	-	-	-
09 AUST-AGDER .....	1	1	-	-	-	-	-	-
10 VEST-AGDER .....	1	-	-	-	-	-	-	-
11 ROGALAND .....	2	1	1	-	-	-	-	-
12 HORDALAND .....	2	1	1	-	1	1	-	-
14 SOGN OG FJORDANE .....	1	-	1	-	-	-	-	-
15 MØRE OG ROMSDAL .....	2	-	1	-	-	-	-	-
16 SØR-TRØNDELAG .....	1 6)	-	1	-	1	-	-	-
17 NORD-TRØNDELAG .....	-	-	2 2)	-	-	-	-	-
18 NORDLAND .....	1	-	1	-	1	1	-	-
19 TROMS .....	1 5)	-	-	-	-	-	-	-
20 FINNMARK .....	-	-	-	-	-	-	-	-

1) I LISTEFORBUND MED SEN TERPARTIET. 2) I LISTEFORBUND MED KRISTELIG FOLKEPARTI OG DET LIBERALE FOLKEPARTIET. 3) I LISTEFORBUND MED SEN TERPARTIET OG DET LIBERALE FOLKEPARTIET. 4) I LISTEFORBUND MED KRISTELIG FOLKEPARTI. 5) I LISTEFORBUND MED SEN TERPARTIET. 6) I LISTEFORBUND MED DET LIBERALE FOLKEPARTIET.

1) IN ELECTORAL PACT WITH CENTRE PARTY. 2) IN ELECTORAL PACT WITH CHRISTIAN DEMOCRATIC PARTY. 3) IN ELECTORAL PACT WITH CENTRE PARTY AND THE LIBERAL PEOPLE'S PARTY. 4) IN ELECTORAL PACT WITH CHRISTIAN DEMOCRATIC PARTY. 5) IN ELECTORAL PACT WITH CENTRE PARTY. 6) IN ELECTORAL PACT WITH THE LIBERAL PEOPLE'S PARTY.



TABELL 16. PARTI/VALGLISTE SOM TOK SISTE MANDAT, OG MANGLENDE STEMMETALL 1) FOR ANDRE PARTIER/VALGLISTER. LISTEFORBUND, FYLKE PARTY/ELECTORAL LIST WINNING THE LAST SEAT, AND ADDITIONAL VOTES 1) NEEDED BY OTHER PARTIES/ELECTORAL LISTS. ELECTORAL PACT. COUNTY

NR. FYLKE NO. COUNTY	SISTE MANDAT LAST SEAT	MANGLENDE STEMMETALL FOR Å TA SISTE MANDAT ADDITIONAL VOTES NEEDED TO WIN THE LAST SEAT							
		DET NORSKE ARBEIDER- PARTI LABOUR PARTY	FREM- SKRITTS- PARTIET PARTY OF PROGRESS	HØYRE CONSER- VATIVE PARTY	KRISTELIG FOLKE- PARTI CHRISTIAN DEMOCRA- TIC PARTY	SENTER- PARTIET PARTY	SOSIA- LISTISK VENSTRE- PARTI THE SOCIALIST LEFT PARTY	VENSTRE LIBERAL PARTY	LISTE- FORBUND ELECTORAL PACT
ABSOLUTTE TALL NUMBER									
01 ØSTFOLD .....	KRF	11 544	8 911	-	-	-	7 789	10 686	18 975
02 AKERSHUS .....	A	-	373	2 585	-	-	14 400	6 477	6 220
03 OSLO .....	H	7 263	14 714	-	-	-	8 760	5 650	13 257
04 HEDMARK .....	SV	7 575	8 056	1 023	6 276	9 830	-	8 536	-
05 OPPLAND .....	A	-	8 351	986	4 350	7 888	6 477	7 883	-
06 BUSKERUD .....	A	-	7 829	578	-	-	8 871	10 241	12 465
07 VESTFOLD .....	A	-	6 195	10 472	-	-	7 179	8 730	12 272
08 TELEMARK .....	H	7 723	9 856	-	-	-	6 346	9 370	24 688
09 AUST-AGDER .....	KRF	7 213	6 301	1 225	-	5 084	6 940	6 327	-
10 VEST-AGDER .....	A	-	9 001	17 377	11 131	5 443	10 115	9 758	-
11 ROGALAND .....	H	822	502	-	14 660	11 409	5 360	2 119	-
12 HORDALAND .....	FRP	10 869	-	13 207	12 018	12 363	12 939	1 955	-
14 SOGN OG FJORDANE	KRF	6 637	7 523	3 994	-	7 099	6 220	5 557	-
15 MØRE OG ROMSDAL	A	-	4 504	12 816	11 763	8 031	4 387	2 145	-
16 SØR-TRØNDELAG ..	A	-	5 249	9 761	3	9 521	11 513	5 596	-
17 NORD-TRØNDELAG .	SP/KRF/DLF	5 790	7 040	6 261	-	-	3 936	4 590	-
18 NORDLAND .....	A	-	6 105	6 940	9 175	9 416	574	4 712	-
19 TROMS .....	KRF/SP	7 555	7 618	11 285	-	-	3 990	7 532	-
20 FINNMARK .....	A	-	6 390	6 240	4 910	6 051	3 861	6 093	-
PROSENT 2) PER CENT 2)									
01 ØSTFOLD .....	KRF	16	-	-	-	-	-	-	40
02 AKERSHUS .....	A	-	3	3	-	-	-	94	85
03 OSLO .....	H	7	94	-	-	-	41	67	78
04 HEDMARK .....	SV	11	-	5	-	83	-	-	-
05 OPPLAND .....	A	-	-	5	71	55	-	-	-
06 BUSKERUD .....	A	-	-	1	-	-	-	-	80
07 VESTFOLD .....	A	-	-	21	-	-	-	-	92
08 TELEMARK .....	H	15	-	-	-	-	-	-	-
09 AUST-AGDER .....	KRF	32	-	7	-	-	-	-	-
10 VEST-AGDER .....	A	-	-	66	73	80	-	-	-
11 ROGALAND .....	H	1	4	-	53	81	82	22	-
12 HORDALAND .....	FRP	13	-	17	40	97	-	20	-
14 SOGN OG FJORDANE	KRF	28	-	28	-	64	-	-	-
15 MØRE OG ROMSDAL	A	-	84	35	50	61	80	28	-
16 SØR-TRØNDELAG ..	A	-	-	23	-	78	-	-	-
17 NORD-TRØNDELAG .	SP/KRF/DLF	16	-	52	-	-	86	-	-
18 NORDLAND .....	A	-	-	19	-	-	3	-	-
19 TROMS .....	KRF/SP	19	-	49	-	-	70	-	-
20 FINNMARK .....	A	-	-	71	-	-	-	-	-

1) FOR HVERT PARTI FORUTSETTER BEREGNINGENE AT DE ØVRIGE PARTIER IKKE ENDRER SITT STEMMETALL I FYLKET.

2) PROSENTALL HØYERE ENN 100 ER SLØYFET I TABELLEN.

1) FOR EACH PARTY, THE CALCULATIONS SUPPOSE THAT OTHER PARTIES DO NOT CHANGE THEIR NUMBER OF VOTES IN THE COUNTY. 2) PERCENTAGES EXCEEDING 100 ARE LEFT OUT OF THE TABLE.

TABELL 17. VALGTE REPRESENTANTER ETTER ALDER OG PARTI/VALGLISTE Elected Representatives by Age and Party/Electoral List

PARTI/VALGLISTE PARTY/ELECTORAL LIST	ALDER 1) AGE 1)							
	-34		35-49		50-64		65-	
	MENN MALES	KVINNER FEMALES	MENN	KVINNER	MENN	KVINNER	MENN	KVINNER
ALLE PARTIER/VALGLISTER ALL PARTIES/ELECTORAL LISTS .....	6	2	54	37	42	15	1	-
DET NORSKE ARBEIDERPARTI LABOUR PARTY .....	5	1	18	22	18	7	-	-
FREMSKRITTPARTIET PARTY OF PROGRESS .....	-	-	1	-	1	-	-	-
HØYRE CONSERVATIVE PARTY .....	1	1	21	9	13	5	-	-
KRISTELIG FOLKEPARTI CHRISTIAN DEMOCRATIC PARTY .....	-	-	6	2	5	2	1	-
SENTERPARTIET CENTRE PARTY.....	-	-	5	2	5	-	-	-
SOSIALISTISK VENSTREPARTI THE SOCIALIST LEFT PARTY .....	-	-	3	2	-	1	-	-

1) ALDER ER DIFFERANSEN MELLOM VALGÅRET OG FØDSELSÅRET.

1) AGE IS THE DIFFERENCE BETWEEN YEAR OF ELECTION AND YEAR OF BIRTH.



Mandatfordelingen<sup>1</sup> på parti/valgliste. Fylke  
Distribution of seats<sup>1</sup> by party/electoral list. County

## ØSTFOLD FYLKE

8 mandater 8 seats

Listeforbund: Høyre + Senterpartiet Electoral Pact: Conservative Party + Centre Party

Første oppgjør - uten listeforbund First result - without electoral pact

Divisjon med	Divided by	1,4	3	5	7	9	11
	Stemmer						
	Votes						
Det norske Arbeiderparti		I	III	IV	VI	VIII	
Labour Party .....	74 283	53 059	24 761	14 857	10 612	8 254	6 753
Høyre Conservative Party ....	40 399	28 856	13 466	8 080			
Senterpartiet Centre Party ..	9 240	6 600					
		VII					
Kristelig Folkeparti							
Christian Democratic Party ....	13 351	9 536	4 450				
Sosialistisk Venstreparti The							
Socialist Left Party .....	5 562	3 973					
Fremskrittspartiet Party of							
Progress .....	4 440	3 171					
Venstre Liberal Party .....	2 665	1 904					
Pensjonistpartiet The							
Pensioners' Party .....	805	575					
Rød Valgallianse Red Elec-							
toral Allianse .....	497	355					
Det Liberale Folkepartiet The							
Liberal Peoples Party .....	388	277					
Norges Kommunistiske Parti							
Communist Party .....	217	155					

Annet oppgjør - med listeforbund  
Second result - with electoral pact

Divisjon med	1,4	3	5	7	9
	Stemmer				
	Votes				
Det norske Arbeiderparti .....	74 283	I	III	V	VI
Listeforbund Høyre/Senterpartiet	47 780	34 129	15 927	9 556	6 826
		VII			
		VIII			
Kristelig Folkeparti .....	13 351	9 536	4 450		
Sosialistisk Venstreparti ....	5 562	3 973			
Fremskrittspartiet .....	4 440	3 171			
Venstre .....	2 665	1 904			
Pensjonistpartiet .....	805	575			
Rød Valgallianse .....	497	355			
Det Liberale Folkepartiet ....	388	277			
Norges Kommunistiske Parti ....	217	155			

Da listeforbundet Høyre/Senterpartiet gir et mandat mer ved annet oppgjør enn de deltakende partier får ved første oppgjør, skal annet oppgjør legges til grunn ved mandatfordelingen.

Since the Electoral Pact Conservative Party/Centre Party gives one extra seat at the second result compared to the first result for the participating parties, the second result is to make basis for the distribution of seats.

Antall reserverte stemmer mot listeforbund: 1 859

The number of reserved votes against the electoral pact: 1 859

Fordelingen av representantplassene innen listeforbundet blir:

The distribution of seats within the electoral pact:

	Stemmer	Divisjon med 1,4	Divisjon med 3	Divisjon med 5	Divisjon med 7
	Votes	Divided by			
Høyre .....	40 399	I	II	III	
Senterpartiet .....	9 240	28 856	13 466	8 080	5 771
		6 600	3 080		

Listeforbundets representantplass tilfaller Høyre.

<sup>1</sup> Romertallene viser i hvilken rekkefølge mandatene ble fordelt på de respektive partier.

<sup>1</sup> Roman numerals show the distribution of seats by party.

Mandatfordelingen<sup>1</sup> på parti/valgliste. Fylke (forts.)  
Distribution of seats<sup>1</sup> by party/electoral list. County (cont.)

## AKERSHUS FYLKE

12 mandater 12 seats

Listeforbund: Senterpartiet + Kristelig Folkeparti + Det Liberale Folkepartiet  
Electoral Pact: Centre Party, Christian Democratic Party and The Liberal People's Party

## Første oppgjør - uten listeforbund

Divisjon med .....		1,4	3	5	7	9	11
	Stemmer	II	IV	VI	VIII	XI	
Det norske Arbeiderparti .....	85 864	61 331	28 621	17 173	12 266	9 540	7 806
		I	III	V	VII	IX	XII
Høyre .....	102 360	73 114	34 120	20 472	14 623	11 373	9 305
		X					
Sosialistisk Venstreparti .....	14 221	10 158	4 740				
Fremskrittspartiet .....	12 984	9 274					
Senterpartiet .....	12 162	8 687					
Kristelig Folkeparti .....	9 881	7 058					
Det Liberale Folkepartiet .....	1 648	1 177					
Venstre .....	6 880	4 914					
Rød Valgallianse .....	1 183	845					
Pensjonistpartiet .....	499	356					
Norges Kommunistiske Parti .....	297	212					

## Annet oppgjør - med listeforbund

Divisjon med .....		1,4	3	5	7	9	11
	Stemmer	II	IV	VI	IX	XII	
Det norske Arbeiderparti .....	85 864	61 331	28 621	17 173	12 266	9 540	7 806
		I	III	V	VIII	X	
Høyre .....	102 360	73 114	34 120	20 472	14 623	11 373	9 305
		XI					
Sosialistisk Venstreparti .....	14 221	10 158	4 740				
Fremskrittspartiet .....	12 984	9 274					
		VII					
Listeforbund Senterpartiet/ Kristelig Folkeparti/Det Liberale Folkepartiet .....	22 401	16 001	7 467	4 480			
Venstre .....	6 880	4 914					
Rød Valgallianse .....	1 183	845					
Pensjonistpartiet .....	499	356					
Norges Kommunistiske Parti .....	297	212					

Da listeforbundet Senterpartiet/Kristelig Folkeparti/Det Liberale Folkepartiet gir et mandat ved annet oppgjør, men ikke ved første oppgjør, skal annet oppgjør legges til grunn.

Antall reserverte stemmer mot listeforbund: 1 290

Fordelingen blir:

	Stemmer	Divisjon med 1,4
		I
Senterpartiet .....	12 162	8 687
Kristelig Folkeparti .....	9 881	7 058
Det Liberale Folkepartiet .....	1 648	1 177

Listeforbundets representantplass tilfaller Senterpartiet.

<sup>1</sup> Romertallene viser i hvilken rekkefølge mandatene ble fordelt på de respektive partier.

<sup>1</sup> Roman numerals show the distribution of seats by party.

Mandatfordelingen<sup>1</sup> på parti/valgliste. Fylke (forts.)  
 Distribution of seats<sup>1</sup> by party/electoral list. County (cont.)

OSLO

15 mandater 15 seats

Listeforbund: Kristelig Folkeparti + Senterpartiet + Det Liberale Folkeparti  
 Electoral Pact: Christian Democratic Party, Centre Party and The Liberal People's Party

Første oppgjør - uten listeforbund

Divisjon med .....		1,4	3	5	7	9	11	13	15
	Stemmer	I	III	V	VII	X	XI	XIV	
Høyre .....	131 269	93 764	43 756	26 254	18 753	14 485	11 934	10 098	8 751
		II	IV	VI	IX	XII	XV		
Det norske Arbeiderparti ...	103 811	74 151	34 604	20 762	14 830	11 535	9 437	7 985	
		VIII							
Sosialistisk Venstreparti ..	21 533	15 381	7 178						
Kristelig Folkeparti .....	12 358	8 827							
Senterpartiet .....	2 550	1 821							
Det Liberale Folkeparti ..	2 360	1 686							
		XIII							
Fremskrittspartiet .....	15 579	11 128	5 193						
Venstre .....	8 487	6 062							
Rød Valgallianse .....	5 275	3 768							
Pensjonistpartiet .....	1 419	1 014							
Norges Kommunistiske Parti .	600	429							

Annet oppgjør - med listeforbund

Divisjon med .....		1,4	3	5	7	9	11	13	15
	Stemmer	I	III	V	VII	X	XII	XV	
Høyre .....	131 269	93 764	43 756	26 254	18 753	14 585	11 934	10 098	8 751
		II	IV	VI	IX	XIII			
Det norske Arbeiderparti ...	103 811	74 151	34 604	20 762	14 830	11 535	9 437	7 985	
		VIII							
Sosialistisk Venstreparti ..	21 533	15 381	7 178						
		XI							
Listeforbund Kristelig Folkeparti/ Senterpartiet/Det Liberale Folkeparti .....	17 036	12 169	5 679						
		XIV							
Fremskrittspartiet .....	15 579	11 128	5 193						
Venstre .....	8 487	6 062							
Rød Valgallianse .....	5 275	3 768							
Pensjonistpartiet .....	1 419	1 014							
Norges Kommunistiske Parti .	600	429							

Antall reserverte stemmer mot listeforbund: 232

	Stemmer	Divisjon med 1,4
		I
Kristelig Folkeparti .....	12 358	8 827
Senterpartiet .....	2 550	1 821
Det Liberale Folkeparti ..	2 360	1 686

Listeforbundets representantplass tilfaller Kristelig Folkeparti.

<sup>1</sup> Romertallene viser i hvilken rekkefølge mandatene ble fordelt på de respektive partier.

<sup>1</sup> Roman numerals show the distribution of seats by party.

Mandatfordelingen<sup>1</sup> på parti/valgliste. Fylke (forts.)  
 Distribution of seats<sup>1</sup> by party/electoral list. County (cont.)

HEDMARK FYLKE  
 8 mandater 8 seats

Divisjon med .....		1,4	3	5	7	9	11
	Stemmer	I	II	IV	V	VII	
Det norske Arbeiderparti ....	71 924	51 374	23 975	14 385	10 275	7 992	6 539
		III					
Høyre .....	20 658	14 756	6 886				
		VI					
Senterpartiet .....	11 851	8 465	3 950				
		VIII					
Sosialistisk Venstreparti ...	10 118	7 227	3 373				
Kristelig Folkeparti .....	3 842	2 744					
Fremskrittspartiet .....	2 062	1 473					
Venstre .....	1 582	1 130					
Norges Kommunistiske Parti ..	321	229					
Det Liberale Folkepartiet ...	266	190					
Rød Valgallianse .....	257	184					
Pensjonistpartiet .....	224	160					

<sup>1</sup> Romertallene viser i hvilken rekkefølge mandatene ble fordelt på de respektive partier.

<sup>1</sup> Roman numerals show the distribution of seats by party.

Mandatfordelingen<sup>1</sup> på parti/valgliste. Fylke (forts.)  
Distribution of seats<sup>1</sup> by party/electoral list. County (cont.)

OPPLAND FYLKE  
7 mandater 7 seats

Listeforbund: Senterpartiet + Kristelig Folkeparti  
Electoral Pact: Centre Party and Christian Democratic Party

Første oppgjør - uten listeforbund

Divisjon med .....		1,4	3	5	7	9	11
	Stemmer	I	II	IV	VI	VII	
Det norske Arbeiderparti .....	66 952	47 823	22 317	13 390	9 565	7 439	6 087
		III					
Høyre .....	21 331	15 236	7 110				
		V					
Senterpartiet .....	14 429	10 306	4 810				
Kristelig Folkeparti .....	6 165	4 404					
Sosialistisk Venstreparti .....	3 938	2 813					
Venstre .....	2 532	1 809					
Fremskrittspartiet .....	2 064	1 474					
Rød Valgallianse .....	284	203					
Det Liberale Folkepartiet .....	197	141					
Norges Kommunistiske Parti .....	156	111					

Annet oppgjør - med listeforbund

Divisjon med .....		1,4	3	5	7	9	11
	Stemmer	I	II	V	VI	VII	
Det norske Arbeiderparti .....	66 952	47 823	22 317	13 390	9 565	7 439	6 087
		III					
Høyre .....	21 331	15 236	7 110				
		IV					
Listeforbund Kristelig Folkeparti/Senterpartiet .....	19 550	13 964	6 517				
Sosialistisk Venstreparti .....	3 938	2 813					
Venstre .....	2 532	1 809					
Fremskrittspartiet .....	2 064	1 474					
Rød Valgallianse .....	284	203					
Det Liberale Folkepartiet .....	197	141					
Norges Kommunistiske Parti .....	156	111					

Listeforbundet Senterpartiet/Kristelig Folkeparti får ikke flere representanter ved annet oppgjør enn hva de deltakende partier til sammen fikk ved første oppgjør, derfor skal første oppgjør legges til grunn.

Antall reserverte stemmer mot listeforbund: 1 044

<sup>1</sup> Romertallene viser i hvilken rekkefølge mandatene ble fordelt på de respektive partier.

<sup>1</sup> Roman numerals show the distribution of seats by party.



Mandatfordelingen<sup>1</sup> på parti/valgliste. Fylke (forts.)  
Distribution of seats<sup>1</sup> by party/electoral list. County (cont.)

## BUSKERUD FYLKE

7 mandater 7 seats

Listeforbund: Kristelig Folkeparti + Senterpartiet  
Electoral Pact: Christian Democratic Party and Centre Party

Første oppgjør - uten listeforbund

Divisjon med .....		1,4	3	5	7	9
	Stemmer	I	III	V	VI	
Det norske Arbeiderparti .....	65 404	46 717	21 801	13 081	9 343	7 267
		II	IV	VII		
Høyre .....	46 139	32 956	15 380	9 228		
Senterpartiet .....	9 410	6 721				
Kristelig Folkeparti .....	6 612	4 723				
Fremskrittspartiet .....	5 252	3 751				
Sosialistisk Venstreparti .....	4 210	3 007				
Venstre .....	2 840	2 029				
Rød Valgallianse .....	395	282				
Pensjonistpartiet .....	344	246				
Det Liberale Folkepartiet .....	312	223				
Norges Kommunistiske Parti .....	253	181				

## Annet oppgjør - med listeforbund

Divisjon med .....		1,4	3	5	7	9
	Stemmer	I	III	V	VII	
Det norske Arbeiderparti .....	65 404	46 717	21 801	13 081	9 343	7 267
		II	IV			
Høyre .....	46 139	32 956	15 380	9 228		
		VI				
Listeforbund Senterpartiet/ Kristelig Folkeparti .....	15 565	11 118	5 188			
Fremskrittspartiet .....	5 252	3 751				
Sosialistisk Venstreparti .....	4 210	3 007				
Venstre .....	2 840	2 029				
Rød Valgallianse .....	395	282				
Pensjonistpartiet .....	344	246				
Det Liberale Folkepartiet .....	312	223				
Norges Kommunistiske Parti .....	253	181				

Da listeforbundet Senterpartiet/Kristelig Folkeparti gir et mandat ved annet oppgjør, men ikke ved det første, skal annet oppgjør legges til grunn ved mandatfordelingen.

Antall reserverte stemmer mot listeforbund: 457

Fordelingen blir:

	Stemmer	Divisjon med 1,4
		I
Senterpartiet .....	9 410	6 721
Kristelig Folkeparti .....	6 612	4 723

Listeforbundets representantplass tilfaller Senterpartiet.

<sup>1</sup> Romertallene viser i hvilken rekkefølge mandatene ble fordelt på de respektive partier.

<sup>1</sup> Roman numerals show the distribution of seats by party.

Mandatfordelingen<sup>1</sup> på parti/valgliste. Fylke (forts.)  
 Distribution of seats<sup>1</sup> by party/electoral list. County (cont.)

VESTFOLD FYLKE

7 mandater 7 seats

Listeforbund: Kristelig Folkeparti + Senterpartiet  
 Electoral Pact: Christian Democratic Party and Centre Party

Første oppgjør - uten listeforbund

Divisjon med .....		1,4	3	5	7
	Stemmer	I	III	V	VII
Høyre .....	49 234	35 167	16 411	9 847	7 033
		II	IV	VI	
Det Norske Arbeiderparti .....	42 647	30 462	14 216	8 529	6 092
Kristelig Folkeparti .....	8 456	6 040			
Senterpartiet .....	5 360	3 829			
Fremskrittspartiet .....	5 746	4 104			
Sosialistisk Venstreparti .....	4 762	3 401			
Venstre .....	3 211	2 294			
Rød Valgallianse .....	464	331			
Det Liberale Folkepartiet .....	462	330			
Norges Kommunistiske Parti .....	90	64			

Annet oppgjør - med listeforbund

Divisjon med .....		1,4	3	5	7
	Stemmer	I	III	V	
Høyre .....	49 234	35 167	16 411	9 847	7 033
		II	IV	VII	
Det norske Arbeiderparti .....	42 647	30 462	14 216	8 529	6 092
		VI			
Listeforbund Kristelig Folkeparti/Senterpartiet .....	13 316	9 511	4 439		
Fremskrittspartiet .....	5 746	4 104			
Sosialistisk Venstreparti .....	4 762	3 401			
Venstre .....	3 211	2 294			
Rød Valgallianse .....	464	331			
Det Liberale Folkepartiet .....	462	330			
Norges Kommunistiske Parti .....	90	64			

Da listeforbundet Kristelig Folkeparti/Senterpartiet gir et mandat ved annet oppgjør, men ikke ved første oppgjør, skal annet oppgjør legges til grunn ved mandatfordelingen.

Antall stemmer reservert mot listeforbund: 500

Fordelingen av representantplassen innen listeforbundet blir:

	Stemmer	Divisjon med 1,4
		I
Kristelig Folkeparti .....	8 456	6 040
Senterpartiet .....	5 360	3 829

Listeforbundets representantplass tilfaller Kristelig Folkeparti.

<sup>1</sup> Romertallene viser i hvilken rekkefølge mandatene ble fordelt på de respektive partier.

<sup>1</sup> Roman numerals show the distribution of seats by party.

Mandatfordelingen<sup>1</sup> på parti/valgliste. Fylke (forts.)  
 Distribution of seats<sup>1</sup> by party/electoral list. County (cont.)

## TELEMARK FYLKE

6 mandater 6 seats

Listeforbund: Senterpartiet + Kristelig Folkeparti og Høyre + Det Liberale Folkepartiet  
 Electoral Pact: Centre Party + Christian Democratic Party and Conservative Party +  
 The Liberal People's Party

Første oppgjør - uten listeforbund

Divisjon med .....		1,4	3	5	7
	Stemmer	I	III	IV	VI
Det norske Arbeiderparti .....	52 213	37 295	17 404	10 443	7 459
		II	V		
Høyre .....	25 687	18 348	8 562	5 137	3 670
Det Liberale Folkepartiet .....	590	421			
Kristelig Folkeparti .....	9 457	6 755			
Senterpartiet .....	4 340	3 100			
Sosialistisk Venstreparti .....	5 641	4 029			
Venstre .....	2 617	1 869			
Fremskrittspartiet .....	2 131	1 522			
Rød Valgallianse .....	405	289			
Norges Kommunistiske Parti .....	162	116			

Annet oppgjør - med listeforbund

Divisjon med .....		1,4	3	5	7
	Stemmer	I	III	IV	
Det norske Arbeiderparti .....	52 213	37 295	17 404	10 443	7 459
		II	VI		
Listeforbund Høyre/Det Liberale Folkepartiet .....	25 268	18 049	8 423	5 054	
		V			
Listeforbund Kristelig Folkeparti/ Senterpartiet .....	13 343	9 531	4 448		
Sosialistisk Venstreparti .....	5 641	4 029			
Venstre .....	2 617	1 869			
Fremskrittspartiet .....	2 131	1 522			
Rød Valgallianse .....	405	289			
Norges Kommunistiske Parti .....	162	116			

Mandatfordelingen<sup>1</sup> på parti/valgliste. Fylke (forts.)  
 Distribution of seats<sup>1</sup> by party/electoral list. County (cont.)

Listeforbund: Kristelig Folkeparti + Senterpartiet  
 Electoral Pact: Christian Democratic Party and Centre Party

Tredje oppgjør - med listeforbund

Divisjon med .....		1,4	3	5	7
	Stemmer	I	III	IV	
Det norske Arbeiderparti .....	52 213	37 295	17 404	10 443	7 459
		II	VI		
Høyre .....	25 687	18 348	8 562	5 137	3 670
Det Liberale Folkepartiet .....	590	421			
		V			
Listeforbund Kristelig Folkeparti/ Senterpartiet .....	13 343	9 531	4 448		
Sosialistisk Venstreparti .....	5 641	4 029			
Venstre .....	2 617	1 869			
Fremskrittspartiet .....	2 131	1 522			
Rød Valgallianse .....	405	289			
Norges Kommunistiske Parti .....	162	116			

Listeforbundet Høyre/Det Liberale Folkepartiet får ikke flere mandater ved annet oppgjør enn ved første oppgjør, derfor skal disse partienes stemmetall legges til grunn ved mandatfordelingen. Da listeforbundet Kristelig Folkeparti/Senterpartiet får et mandat ved annet oppgjør som det ikke får ved første oppgjør, skal listeforbundets stemmetall legges til grunn ved mandatfordelingen.

Antall stemmer reservertet mot listeforbund (Senterpartiet + Kristelig Folkeparti): 454  
 " " " " " " " (Høyre + Det Liberale Folkepartiet): 1009

Fordelingen av representantplasser i listeforbundet Kristelig Folkeparti/Senterpartiet blir:

	Stemmer	Divisjon med 1,4
		I
Kristelig Folkeparti .....	9 457	6 755
Senterpartiet .....	4 340	3 100

Listeforbundets representantplass tilfaller Kristelig Folkeparti.

<sup>1</sup> Romertallene viser i hvilken rekkefølge mandatene ble fordelt på de respektive partier.

<sup>1</sup> Roman numerals show the distribution of seats by party.

Mandatfordelingen<sup>1</sup> på parti/valgliste. Fylke (forts.)  
Distribution of seats<sup>1</sup> by party/electoral list. County (cont.)

## AUST-AGDER FYLKE

4 mandater 4 seats

Listeforbund: Kristelig Folkeparti + Senterpartiet  
Electoral Pact: Christian Democratic Party and Centre Party

Første oppgjør - uten listeforbund

Divisjon med .....		1,4	3	5
	Stemmer	I	III	
Det norske Arbeiderparti .....	22 719	16 228	7 573	4 544
		II		
Høyre .....	16 734	11 953	5 578	
		IV		
Kristelig Folkeparti .....	8 381	5 986	2 794	
Senterpartiet .....	3 297	2 355		
Det Liberale Folkepartiet .....	350	250		
Fremskrittspartiet .....	2 080	1 486		
Norges Kommunistiske Parti .....	45	32		
Rød Valgallianse .....	106	76		
Sosialistisk Venstreparti .....	1 441	1 029		
Venstre .....	2 054	1 467		

## Annet oppgjør - med listeforbund

Divisjon med .....		1,4	3	5
	Stemmer	I	IV	
Det norske Arbeiderparti .....	22 719	16 228	7 573	4 544
		II		
Høyre .....	16 734	11 953	5 578	
		III		
Listeforbund Kristelig Folkeparti/Senterpartiet	11 537	8 241	3 846	
Det Liberale Folkepartiet .....	350	250		
Fremskrittspartiet .....	2 080	1 486		
Norges Kommunistiske Parti .....	45	32		
Rød Valgallianse .....	106	76		
Sosialistisk Venstreparti .....	1 441	1 029		
Venstre .....	2 054	1 467		

Listeforbundet Senterpartiet/Kristelig Folkeparti får ikke flere representanter ved annet oppgjør enn hva deltakende partier til sammen fikk ved første oppgjør, derfor skal første oppgjør legges til grunn.

Antall stemmer reservert mot listeforbund: 141

Da listeforbundet Kristelig Folkeparti/Senterpartiet/Det Liberale Folkepartiet får et mandat ved annet oppgjør, men ikke ved første oppgjør, skal annet oppgjør legges til grunn ved mandatfordelingen.

Antall reserverte stemmer mot listeforbund: 232

Fordelingen av listeforbundets representantplass blir:

	Stemmer	Divisjon med 1,4
		I
Kristelig Folkeparti .....	12 358	8 827
Senterpartiet .....	2 550	1 821
Det Liberale Folkepartiet .....	2 360	1 686

Listeforbundets representantplass tilfaller Kristelig Folkeparti.

<sup>1</sup> Romertallene viser i hvilken rekkefølge mandatene ble fordelt på de respektive partier.

<sup>1</sup> Roman numerals show the distribution of seats by party.

Mandatfordelingen<sup>1</sup> på parti/valgliste. Fylke (forts.)  
 Distribution of seats<sup>1</sup> by party/electoral list. County (cont.)

VEST-AGDER FYLKE  
 5 mandater 5 seats

Listeforbund: Kristelig Folkeparti + Senterpartiet + Det Liberale Folkepartiet  
 Electoral Pact: Christian Democratic Party, Centre Party and The Liberal People's Party  
 Første oppgjør - uten listeforbund

Divisjon med .....		1,4	3	5
	Stemmer	I	IV	
Høyre .....	26 480	18 914	8 827	5 296
		II	V	
Det norske Arbeiderparti .....	26 314	18 796	8 771	5 263
		III		
Kristelig Folkeparti .....	15 183	10 845	5 061	
Senterpartiet .....	6 837	4 884		
Det Liberale Folkepartiet .....	748	534		
Fremskrittspartiet .....	3 279	2 342		
Venstre .....	2 522	1 801		
Sosialistisk Venstreparti .....	2 165	1 546		
Pensjonistpartiet .....	1 162	830		
Rød Valgallianse .....	173	124		
Norges Kommunistiske Parti .....	59	42		

Annet oppgjør - med listeforbund

Divisjon med .....		1,4	3	5
	Stemmer	I	IV	
Høyre .....	26 480	18 914	8 827	5 296
		II	V	
Det norske Arbeiderparti .....	26 314	18 796	8 771	5 263
		III		
Listeforbund Kristelig Folkeparti/Senterpartiet/ Det Liberale Folkepartiet .....	22 150	15 821	7 383	
Fremskrittspartiet .....	3 279	2 342		
Venstre .....	2 522	1 801		
Sosialistisk Venstreparti .....	2 165	1 546		
Pensjonistpartiet .....	1 162	830		
Rød Valgallianse .....	173	124		
Norges Kommunistiske Parti .....	59	42		

Listeforbundet Kristelig Folkeparti/Senterpartiet/Det Liberale Folkepartiet får ved annet oppgjør ikke flere mandater enn de deltakende partier får ved første oppgjør, derfor skal første oppgjør legges til grunn ved mandatfordelingen.

Antall reserverte stemmer mot listeforbund: 618

<sup>1</sup> Romertallene viser i hvilken rekkefølge mandatene ble fordelt på de respektive partier.

<sup>1</sup> Roman numerals show the distribution of seats by party.

Mandatfordelingen<sup>1</sup> på parti/valgliste. Fylke (forts.)  
 Distribution of seats<sup>1</sup> by party/electoral list. County (cont.)

ROGALAND FYLKE  
 10 mandater 10 seats

Divisjon med .....		1,4	3	5	7	9
	Stemmer	I	IV	VI	X	
Høyre .....	59 524	42 517	19 841	11 905	8 503	6 614
		II	V	VII		
Det norske Arbeiderparti .....	58 702	41 930	19 567	11 740	8 386	
		III	IX			
Kristelig Folkeparti .....	27 857	19 898	9 286	5 571		
		VIII				
Senterpartiet .....	14 101	10 072	4 700			
Fremskrittspartiet .....	11 403	8 145				
Sosialistisk Venstreparti .....	6 545	4 675				
Venstre .....	9 786	6 990				
Det Liberale Folkepartiet .....	1 237	884				
Rød Valgallianse .....	365	261				
Norges Kommunistiske Parti .....	157	112				

<sup>1</sup> Romertallene viser i hvilken rekkefølge mandatene ble fordelt på de respektive partier.

<sup>1</sup> Roman numerals show the distribution of seats by party.

Mandatfordelingen<sup>1</sup> på parti/valgliste. Fylke (forts.)  
 Distribution of seats<sup>1</sup> by party/electoral list. County (cont.)

## HORDALAND FYLKE

15 mandater 15 seats

Listeforbund: Kristelig Folkeparti + Senterpartiet + Det Liberale Folkepartiet  
 Electoral Pact: Christian Democratic Party, Centre Party and The Liberal People's Party

Første oppgjør - uten listeforbund

Divisjon med .....		1,4	3	5	7	9	11
	Stemmer	I	III	VI	VIII	XII	
Det norske Arbeiderparti ....	81 358	58 113	27 119	16 272	11 623	9 040	7 396
		II	IV	VII	IX	XIII	
Høyre .....	79 020	56 443	26 340	15 804	11 289	8 780	7 184
		XI					
Senterpartiet .....	12 790	9 136	4 263				
		V	X				
Kristelig Folkeparti .....	29 903	21 359	9 968	5 981			
Det Liberale Folkepartiet ...	2 355	1 682					
Venstre .....	9 783	6 988					
		XIV					
Sosialistisk Venstreparti ...	12 214	8 724	4 071				
		XV					
Fremskrittspartiet .....	11 738	8 384	3 913				
Norges Kommunistiske Parti ..	344	246					
Rød Valgallianse .....	1 118	799					
Pensjonistpartiet .....	2 197	1 569					

## Annet oppgjør - med listeforbund

Divisjon med .....		1,4	3	5	7	9	11
	Stemmer	I	IV	VI	IX	XI	
Det norske Arbeiderparti ....	81 358	58 113	27 119	16 272	11 623	9 040	7 396
		II	V	VII	X	XII	
Høyre .....	79 020	56 443	26 340	15 804	11 289	8 780	7 184
		III	VIII	XIII			
Listeforbund Senterpartiet/ Kristelig Folkeparti/ Det Liberale Folkepartiet ...	43 833	31 309	14 611	8 767	6 262		
Venstre .....	9 783	6 988					
		XIV					
Sosialistisk Venstreparti ...	12 214	8 724	4 071				
		XV					
Fremskrittspartiet .....	11 738	8 384	3 913				
Norges Kommunistiske Parti ..	344	246					
Rød Valgallianse .....	1 118	799					
Pensjonistpartiet .....	2 197	1 569					

Listeforbundet Senterpartiet/Kristelig Folkeparti/Det Liberale Folkepartiet får ikke flere representanter ved annet oppgjør enn hva de deltakende partier til sammen fikk ved første oppgjør, derfor skal første oppgjør legges til grunn.

Antall stemmer reservert mot listeforbund: 1 215

<sup>1</sup> Romertallene viser i hvilken rekkefølge mandatene ble fordelt på de respektive partier.

<sup>1</sup> Roman numerals show the distribution of seats by party.



Mandatfordelingen<sup>1</sup> på parti/valgliste. Fylke (forts.)  
 Distribution of seats<sup>1</sup> by party/electoral list. County (cont.)

## SOGN OG FJORDANE FYLKE

5 mandater 5 seats

Divisjon med .....		1,4	3	5
	Stemmer	I	IV	
Det norske Arbeiderparti .....	23 577	16 841	7 859	4 715
Høyre .....	14 135	10 096	4 712	
Senterpartiet .....	11 030	7 879	3 677	
Kristelig Folkeparti .....	8 460	6 043		
Venstre .....	2 903	2 074		
Sosialistisk Venstreparti .....	2 240	1 600		
Fremskrittspartiet .....	937	669		
Rød Valgallianse .....	353	252		
Det Liberale Folkepartiet .....	143	102		
Norges Kommunistiske Parti .....	35	25		

<sup>1</sup> Romertallene viser i hvilken rekkefølge mandatene ble fordelt på de respektive partier.

<sup>1</sup> Roman numerals show the distribution of seats by party.

Mandatfordelingen<sup>1</sup> på parti/valgliste. Fylke (forts.)  
 Distribution of seats<sup>1</sup> by party/electoral list. County (cont.)

MØRE OG ROMSDAL FYLKE  
 10 mandater 10 seats

Divisjon med .....		1,4	3	5	7	9
	Stemmer	I	IV	VI	X	
Det norske Arbeiderparti .....	49 386	35 276	16 462	9 877	7 055	5 487
		II	V	IX		
Høyre .....	36 570	26 121	12 190	7 314	5 224	
		III	VIII			
Kristelig Folkeparti .....	23 513	16 795	7 838	4 703		
		VII				
Senterpartiet .....	13 134	9 381	4 378			
Venstre .....	7 732	5 523				
Fremskrittspartiet .....	5 373	3 838				
Sosialistisk Venstreparti .....	5 490	3 921				
Sunnmørslista .....	1 432	1 023				
Rød Valgallianse .....	422	301				
Pensjonistpartiet .....	254	181				
Det Liberale Folkepartiet .....	328	234				
Norges Kommunistiske Parti .....	82	59				

<sup>1</sup> Romertallene viser i hvilken rekkefølge mandatene ble fordelt på de respektive partier.

<sup>1</sup> Roman numerals show the distribution of seats by party.

Mandatfordelingen<sup>1</sup> på parti/valgliste. Fylke (forts.)  
 Distribution of seats<sup>1</sup> by party/electoral list. County (cont.)

SØR-TRØNDELAG FYLKE  
 10 mandater 10 seats

Listeforbund: Kristelig Folkeparti + Det Liberale Folkepartiet  
 Electoral Pact: Christian Democratic Party and The Liberal People's Party

Første oppgjør - uten listeforbund

Divisjon med .....		1,4	3	5	7	9	11
	Stemmer	I	III	V	VI	X	
Det norske Arbeiderparti ....	66 969	47 835	22 323	13 394	9 567	7 441	6 088
		II	IV	VIII			
Høyre .....	42 326	30 233	14 109	8 465	6 047		
		VII					
Senterpartiet .....	12 802	9 144	4 267				
		IX					
Sosialistisk Venstreparti ...	10 810	7 721	3 603				
Kristelig Folkeparti .....	10 414	7 439	3 471				
Det Liberale Folkepartiet ...	720	514					
Fremskrittspartiet .....	5 168	3 691					
Venstre .....	4 821	3 444					
Rød Valgallianse .....	1 381	986					
Norges Kommunistiske Parti ..	383	274					

Annet oppgjør - med listeforbund

Divisjon med .....		1,4	3	5	7	9
	Stemmer	I	III	V	VI	
Det norske Arbeiderparti .....	66 969	47 835	22 323	13 394	9 567	7 441
		II	IV	VIII		
Høyre .....	42 326	30 233	14 109	8 465	6 047	
		VII				
Senterpartiet .....	12 802	9 144	4 267			
		IX				
Sosialistisk Venstreparti .....	10 810	7 721	3 603			
Listeforbund Kristelig Folkeparti/ Det Liberale Folkepartiet .....	10 753	7 681	3 584			
Fremskrittspartiet .....	5 168	3 691				
Venstre .....	4 821	3 444				
Rød Valgallianse .....	1 381	986				
Norges Kommunistiske Parti .....	383	274				

Da listeforbundet Kristelig Folkeparti/Det Liberale Folkepartiet gir et mandat ved annet oppgjør, men ikke ved første oppgjør, skal annet oppgjør legges til grunn.

Antall stemmer reservert mot listeforbund: 381

Fordelingen av representantplasser innen listeforbundet blir:

	Stemmer	Divisjon med 1,4
		I
Kristelig Folkeparti .....	10 414	7 439
Det Liberale Folkepartiet .....	720	514

Listeforbundets representantplass tilfaller Kristelig Folkeparti.

<sup>1</sup> Romertallene viser i hvilken rekkefølge mandatene ble fordelt på de respektive partier.

<sup>1</sup> Roman numerals show the distribution of seats by party.

Mandatfordelingen<sup>1</sup> på parti/valgliste. Fylke (forts.)  
Distribution of seats<sup>1</sup> by party/electoral list. County (cont.)

## NORD-TRØNDELAG FYLKE

6 mandater 6 seats

Listeforbund: Kristelig Folkeparti + Senterpartiet + Det Liberale Folkeparti  
Electoral Pact: Christian Democratic Party, Centre Party and The Liberal People's Party

## Første oppgjør - uten listeforbund

Divisjon med .....		1,4	3	5	7	9
	Stemmer	I	II	V	VI	
Det norske Arbeiderparti .....	36 894	26 353	12 298	7 379	5 271	4 099
		IV				
Høyre .....	12 032	8 594	4 011			
		III				
Senterpartiet .....	14 344	10 246	4 781			
Kristelig Folkeparti .....	4 012	2 866				
Det Liberale Folkeparti .....	459	328				
Venstre .....	3 947	2 819				
Sosialistisk Venstreparti .....	4 601	3 286				
Fremskrittspartiet .....	1 497	1 069				
Norges Kommunistiske Parti .....	149	106				
Rød Valgallianse .....	272	194				
Pensjonistpartiet .....	139	99				

## Annet oppgjør - med listeforbund

Divisjon med .....		1,4	3	5	7
	Stemmer	I	III	V	
Det norske Arbeiderparti .....	36 894	26 353	12 298	7 879	5 271
		IV			
Høyre .....	12 032	8 594	4 011		
		II	VI		
Listeforbund Senterpartiet/ Kristelig Folkeparti/ Det Liberale Folkeparti .....	18 293	13 066	6 098	3 659	
Venstre .....	3 947	2 819			
Sosialistisk Venstreparti .....	4 601	3 286			
Fremskrittspartiet .....	1 497	1 069			
Norges Kommunistiske Parti .....	149	106			
Rød Valgallianse .....	272	194			
Pensjonistpartiet .....	139	99			

Da listeforbundet får flere mandater ved annet oppgjør, enn hva deltagende partier til sammen fikk ved første oppgjør, skal annet oppgjør legges til grunn.

Antall stemmer reservert mot listeforbund: 522

Fordelingen av representantplassene i listeforbundet blir:

	Stemmer	Divisjon med 1,4	Divisjon med 3
		I	II
Senterpartiet .....	14 344	10 246	4 781
Kristelig Folkeparti .....	4 012	2 866	
Det Liberale Folkeparti .....	459	328	

Begge listeforbundets representantplasser tilfaller Senterpartiet.

<sup>1</sup> Romertallene viser i hvilken rekkefølge mandatene ble fordelt på de respektive partier.

<sup>1</sup> Roman numerals show the distribution of seats by party.

Mandatfordelingen<sup>1</sup> på parti/valgliste. Fylke (forts.)  
 Distribution of seats<sup>1</sup> by party/electoral list. County (cont.)

NORDLAND FYLKE  
 12 mandater 12 seats

Divisjon med .....		1,4	3	5	7	9	11	13
	Stemmer	I	III	IV	VII	VIII	XII	
Det norske Arbeiderparti .....	66 987	47 848	22 329	13 397	9 570	7 443	6 090	5 153
		II	VI	IX				
Høyre .....	35 688	25 491	11 896	7 138	5 098			
		V						
Sosialistisk Venstreparti .....	17 659	12 614	5 886					
		X						
Kristelig Folkeparti .....	9 094	6 496	3 031					
		XI						
Senterpartiet .....	8 853	6 324	2 951					
Venstre .....	3 814	2 724						
Fremskrittspartiet .....	2 421	1 729						
Rød Valgallianse .....	677	484						
Pensjonistpartiet .....	563	402						
Norges Kommunistiske Parti ....	272	194						
Det Liberale Folkeparti .....	202	144						

<sup>1</sup> Romertallene viser i hvilken rekkefølge mandatene ble fordelt på de respektive partier.

<sup>1</sup> Roman numerals show the distribution of seats by party.

Mandatfordelingen<sup>1</sup> på parti/valgliste. Fylke (forts.)  
Distribution of seats<sup>1</sup> by party/electoral list. County (cont.)

## TROMS FYLKE

6 mandater 6 seats

Listeforbund: Kristelig Folkeparti + Senterpartiet  
Electoral Pact: Christian Democratic Party and Centre Party

Første oppgjør - uten listeforbund

Divisjon med .....		1,4	3	5	7
	Stemmer	I	III	IV	VI
Det norske Arbeiderparti .....	40 730	29 093	13 577	8 146	5 819
		II	V		
Høyre .....	23 204	16 574	7 735	4 641	
Kristelig Folkeparti .....	5 946	4 247			
Senterpartiet .....	4 297	3 069			
Sosialistisk Venstreparti .....	5 667	4 048			
Venstre .....	2 125	1 518			
Fremskrittspartiet .....	2 039	1 456			
Rød Valgallianse .....	867	619			
Pensjonistpartiet .....	168	120			
Norges Kommunistiske Parti .....	166	119			
Det Liberale Folkepartiet .....	125	89			

## Annet oppgjør - med listeforbund

Divisjon med .....		1,4	3	5	7
	Stemmer	I	III	IV	
Det norske Arbeiderparti .....	40 730	29 093	13 577	8 146	5 819
		II	V		
Høyre .....	23 204	16 574	7 735	4 641	
		VI			
Listeforbund Kristelig Folkeparti/Senterpartiet .....	9 657	6 898	3 219		
Sosialistisk Venstreparti .....	5 667	4 048			
Venstre .....	2 125	1 518			
Fremskrittspartiet .....	2 039	1 456			
Rød Valgallianse .....	867	619			
Pensjonistpartiet .....	168	120			
Norges Kommunistiske Parti .....	166	119			
Det Liberale Folkepartiet .....	125	89			

Da listeforbundet Kristelig Folkeparti/Senterpartiet får et mandat ved annet oppgjør, men ikke ved første oppgjør, skal annet oppgjør legges til grunn ved mandatfordelingen.

Antall reserverte stemmer mot listeforbund: 586

Fordelingen av listeforbundets representantplass blir:

	Stemmer	Divisjon med 1,4
		I
Kristelig Folkeparti .....	5 946	4 247
Senterpartiet .....	4 297	3 069

Listeforbundets representantplass tilfaller Kristelig Folkeparti.

<sup>1</sup> Romertallene viser i hvilken rekkefølge mandatene ble fordelt på de respektive partier.

<sup>1</sup> Roman numerals show the distribution of seats by party.

Mandatfordelingen<sup>1</sup> på parti/valgliste. Fylke (forts.)  
 Distribution of seats<sup>1</sup> by party/electoral list. County (cont.)

FINNMARK FYLKE  
 4 mandater 4 seats

Listeforbund: Kristelig Folkeparti + Senterpartiet + Det Liberale Folkepartiet  
 Electoral Pact: Christian Democratic Party, Centre Party and The Liberal People's Party  
 Første oppgjør - uten listeforbund

Divisjon med .....		1,4	3	5	7
	Stemmer	I	II	IV	
Det norske Arbeiderparti .....	24 978	17 841	8 326	4 996	3 568
		III			
Høyre .....	8 747	6 248	2 916		
Kristelig Folkeparti .....	2 084	1 489			
Senterpartiet .....	943	674			
Det Liberale Folkepartiet .....	68	49			
Sosialistisk Venstreparti .....	3 133	2 238			
Venstre .....	901	644			
Fremskrittspartiet .....	604	431			
Norges Kommunistiske Parti .....	457	326			
Rød Valgallianse .....	324	231			
Pensjonistpartiet .....	72	51			

Annet oppgjør - med listeforbund

Divisjon med .....		1,4	3	5	7
	Stemmer	I	II	IV	
Det norske Arbeiderparti .....	24 978	17 841	8 326	4 996	3 568
		III			
Høyre .....	8 747	6 248	2 916		
Listeforbund Kristelig Folke- parti/Senterpartiet/Det Liberale Folkepartiet .....	2 969	2 121	990		
Sosialistisk Venstreparti .....	3 133	2 238			
Venstre .....	901	644			
Fremskrittspartiet .....	604	431			
Norges Kommunistiske Parti .....	457	326			
Rød Valgallianse .....	324	231			
Pensjonistpartiet .....	72	51			

Da annet oppgjør ikke gir listeforbundet Kristelig Folkeparti/Senterpartiet/Det Liberale Folkepartiet noe mandat, skal første oppgjør legges til grunn ved mandatfordelingen.

Antall reserverte stemmer mot listeforbund: 126

<sup>1</sup> Romertallene viser i hvilken rekkefølge mandatene ble fordelt på de respektive partier.

<sup>1</sup> Roman numerals show the distribution of seats by party.

De offisielle valglistene i 1985  
The official electoral lists in 1985

## ØSTFOLD

Det Liberale Folkepartiet  
The Liberal People's Party

1. Stein Runar Olsen, forskningsstipendiat, Ås
2. Eivor Vaardal, adm. sekretær, Rygge
3. Ole Petter Lossius, fylkespsykiater, Tune
4. Marianne Seip Haugsnes, Moss
5. Thor Gunnar Vatvedt, butikksjef, Halden
6. Vera Sande, opplæringskonsulent, Våler
7. Lars Henrik Torp, avdelingsingeniør, Eidsberg
8. Anne-Sophie Bondeson, lærer, Råde
9. Ivar Berg, forretningsfører, Sarpsborg
10. Klara Fosshaug, husmor, Moss
11. Svein Kosberg, sivilingeniør, Fredrikstad
12. Jon Henriksen, konsulent, Tune
13. Willy Myklebust, flytekniker, Rygge
14. Henry Mogstad, ingeniør, Moss

Det norske Arbeiderparti  
Labour Party

1. Gunnar Skaug, stortingsrepresentant, Moss
2. Tom Thoresen, stortingsrepresentant, Fredrikstad
3. Åsa Solberg Iversen, stortingsrepresentant, Kråkerøy
4. Reidun Andreassen, butikkselger, Varteig
5. Dag Johansen, sosialsjef, Halden
6. Eivind Tvedt, vaktmester, Eidsberg
7. Inger Christin Torp, arbeidssøkende, Skjeberg
8. Rolf Kasbo, gårdbruker, Marker
9. Bjørg Brusevold, sekretær, Tune
10. Svein Erik Simonsen, fabrikkarbeider, Borge
11. Inger Marie Andersen, pensjonist, Sarpsborg
12. Jimmy Olsen, jern- og metallarbeider, Fredrikstad
13. Solvår Beitmann, undervisningsinspektør, Spydeberg
14. Eldar Norderhaug, papirarbeider, Halden

Fremskrittspartiet  
Party of Progress

1. Liv Leirstein, lærer, Rygge
2. Knut Nilssen, disponent, Halden
3. Harry Teige, næringsdrivende, Trøgstad
4. Bente H. Martinsen, husmor, Askim
5. Unn Birkeland, husmor, Sarpsborg
6. Olaf Berli, ingeniør, Skiptvet
7. Mona Humlekjær, husmor, Fredrikstad
8. Jørn L. Stang, student, Tune
9. Øistein Hedstrøm, tannlege, Rakkestad
10. Widar Gudim, politibetjent, Askim
11. Ole W. Hagen, landbruksavløser, Halden
12. Arne W. Karlsen, næringsdrivende, Hvaler
13. Terje Lande, student, Skjeberg
14. Arild Syversen, postkasserer, Fredrikstad

Høyre  
Conservative Party

1. Georg Apenes, stortingsrepresentant, Fredrikstad
2. Sigurd Holemark, stortingsrepresentant, Sarpsborg
3. Bente Bakke, stortingsrepresentant, Eidsberg
4. Kjellaug Nakkim, lønningfører, Moss
5. Martin Engeset, student, Sarpsborg
6. Sigvart Erling Hovland, gårdbruker, Onsøy
7. Bjørg Jacobsen, lærer, Halden
8. Knut Kolstad, pensjonist, Fredrikstad
9. Unni Gangnæs, husmor, Eidsberg
10. Jan S. Halvorsrød, student, Råde
11. Arild Stang, lege, Halden
12. Morten Falch, småbruker, Trøgstad
13. Gretha Kant, selvstendig næringsdrivende, Moss
14. Peter Jan Henrik Kuran, spesialsykepleier, Fredrikstad

Kristelig Folkeparti  
Christian Democratic Party

1. Odd Holøs, stortingsrepresentant, Rakkestad
2. Torhild Johnsen, bestyrer, Halden
3. Ivar Belck-Olsen, kjøpmann, Hobøl
4. Jan Paus, kjøkkenbestyrer, Onsøy
5. Sigrun Degnes, husmor/lærer, Eidsberg
6. Geir M. Hansen, bankfunksjonær, Skjeberg
7. Bjørg Tolleshaug, lærer, Sarpsborg
8. Inge Wold, kaptein/bonde, Råde
9. Per Myklebust, avdelingsingeniør, Skjeberg
10. Betty Nummestad, husmor, Hobøl
11. Kåre Bjørndal, overassistent/sekretær, Halden
12. Inger-Johanne Johansen, husmor, Rolvsøy
13. Ivar Mong Solgaard, markedsførings sjef, Fredrikstad
14. Eldbjørg Steffensen, bestyrer, Rygge

Norges Kommunistiske Parti  
Communist Party

1. Grete Trondsen, adjunkt, Sarpsborg
2. Bjarne Baltzersen, operatør, Fredrikstad
3. Åge Fjeld, rørleggermester, Moss
4. Birgit Skjæret, jernarbeider, Onsøy
5. Magnus Plassen, pensjonist, Askim
6. Karin Harvey Povsada, sekretær, Tune
7. Odd Ragnar Kristiansen, formann, Kråkerøy
8. Ellen Mette Værnes, husmor, Askim
9. Reidar Gundersen, reparatør, Borge
10. Eilly Braaten, rengjøringsassistent, Sarpsborg
11. Oddvar Amundsen, elektriker, Tune
12. Anne Kåsmoli, hjelpepleier, Moss
13. Dag Norum, ass. overlege, Fredrikstad
14. Brynjulf Hjørnevik, elektr. sveiser, Rolvsøy



## ØSTFOLD (forts.)

Pensjonistpartiet  
Pensioner Party

1. Rolf Pettersen, Ørnevn. 64, Råde
2. Ole Brandvold, Skogveien 15, Råde
3. Anne-Lise Brendbekken, Granittvn. 5, Fredrikstad
4. Tove Andresen, Harald Hårfagresgt. 9, Moss
5. Elsa Måøy, Langli, Skiptvet
6. Leif Kaare Aarum, Varteiggt. 13, Sarpsborg
7. Milton Godberg, Kanseliråd Dahlsgt. 3, Halden
8. Gyda Knoph, Lundevn. 10, Fredrikstad
9. Gretha Magny Andresen, Skogvn. 14, Rygge
10. Harald Lømo, Lunde, Kråkerøy
11. Tove Elisabeth Brødholt, Storvn. 52, Onsøy
12. Kåre Nomell, Ekevn. 17, Halden
13. Lindi Anita Buer, Hans Nilsen Haugesv. 42D, Moss
14. Odd Werner Andresen, Harald Hårfagresgt. 9, Moss

Rød Valgallianse  
Red Electoral Alliance

1. Eirik Tveiten, industriarbeider, Moss
2. Britt Marhaug, adjunkt, Halden
3. Lajla Brith Josefsen, førskolelærer, Fredrikstad
4. Anne Bjerk, teletegner, Tune
5. Anita Bødtger, telemontør, Moss
6. Ivar Ødemark, industriarbeider, Askim
7. Frank Øberg, ungdomsarbeider, Halden
8. Marit Haug, sykepleier, Fredrikstad
9. Arne Kirkerød, landpostbud, Rygge
10. Josef Jørgensen, pensjonist, Sarpsborg
11. Kirsti Eng, sosionom, Halden
12. Hilde Nesøen, arbeidsløs, Fredrikstad
13. Randi Utgård, hjemmearbeidende, Hvaler
14. Torfinn Johansen, fysiokjemiker, Kråkerøy

Senterpartiet  
Centre Party

1. Nils Skogstad, gårdbruker/ordfører, Marker
2. Per Kristian Skulberg, lege, Spydeberg
3. Kari Ingulstad Botterud, tannlege, Skiptvet
4. Erling Ek Iversen, student, Råde
5. Ingrid Haga, husmor, Skjeberg
6. Tor Stabbetorp, organisasjonssekretær, Rolvsøy
7. Gudrun Myrås, gårdbruker, Rakkestad
8. Ola R. Kristiansen, gårdbruker, Halden
9. Bjørg Holm Drillestad, kontorfullmektig, Våler
10. Svein G. Lyby, gårdbruker, Rygge
11. Emma Bray, student, Rømskog
12. Per Ubøe, organisasjonssjef, Tune
13. Thoril Haglerød, husmor, Hobøl
14. Hans Glomsrud, møllebestyrer, Varteig

Sosialistisk Venstreparti  
The Socialist Left Party

1. Carl-Anders Hedberg, organisasjonssekretær, Sarpsborg
2. Randi Talseth, biblioteksjef, Askim
3. Odd Riise, mekaniker, Halden
4. Aud Niklassen Karlsen, arbeidsformidler, Fredrikstad
5. Ole Gjølberg, siviløkonom, Rygge
6. Wenche Lyngholm, undervisningsinspektør, Moss
7. Martin Kjølholdt, lagerarbeider, Tune
8. Tone Johansen, skoleelev, Rolvsøy
9. Tore Hennem, montør, Råde
10. Torunn B. Nesset, konsulent, Skjeberg
11. Terje Kleven, forskningsleder, Askim
12. Grete Egge Flesjø, tannlegeassistent, Våler
13. Arild Ådnem, redaksjonssekretær, Hvaler
14. Gerd Gulbrandsen, lektor, Halden

Venstre  
Liberal Party

1. Bjørg Berg Jensen, adjunkt, Fredrikstad
2. Birgitta Næss, høyskolelektor, Halden
3. Vidar Hauge Halvorsen, advokat, Rygge
4. Jorunn Dyrbekk, lærer, Askim
5. Guttorm Halvorsrud, undervisningsinspektør, Tune
6. Mette Haugen, husmor, Rakkestad
7. Trygve Rindal, fysioterapeut, Eidsberg
8. Svein Bentzen, barnevernssekretær, Moss
9. Anne Lund, barnebibliotekar, Sarpsborg
10. Leiv Bunes, trykkerarbeider, Onsøy
11. Leif Egerdal, rektor, Tune
12. Unni Knutsen, legesekretær, Kråkerøy
13. John Jensen, trygdet, Rakkestad
14. Alf Tveteraas, lektor, Fredrikstad

## AKERSHUS

## Det Liberale Folkepartiet

1. Alice Ruud, gen.sekr., Sollia 1, Oslo 9
2. Trond Reinskou, overlege, Blommenholmvn. 38, 1310 Blommenholm
3. Ketil Larsen, student, Kringsjåvn. 29, 1415 Oppegård
4. Jorid Myrseth, lærer, Fredly, 2170 Fenstad
5. Arvid Borgersen, avd.sjef, Skårevn. 51, 1473 Skårer
6. Hanne Wulff, cand.oecon, Høvikvn. 58, 1340 Bekkestua
7. Frode Lunde, selger, Smedsrudvn. 2G, 1405 Langhus
8. Hille Eikeland, sambandsfullm., Hofstadåsen 3C, 1375 Høn
9. Egil Wenger, postsjef, Rådyrvn. 10D, 1413 Tårnåsen
10. Ingeborg Orheim, landpostbud, 1960 Løken i Høland
11. Emse Lote, student, Stasjonsvn. 8A, 1310 Blommenholm
12. Knut Christophersen, finanssjef, Bleikeråsen 96, 1370 Asker
13. Marit Wang, laborant, Nygårdstoppen, 2030 Nannestad
14. Svein Wennevold, servicetekn. Skogvn. 4B, 1470 Lørenskog
15. Torbjørn Bratteng, avd.leder, Rognevn. 35, 1481 Li
16. Bjørg Wedholm, stortingsreferent, Eilinsvei 16, 1342 Jar
17. Arne Løchen, kontorsjef, Sagavn. 35, 1430 Ås
18. Helge Seip, direktør, Solvikvn. 26B, 1310 Blommenholm

## Det norske Arbeiderparti

1. Reulf Steen, stortingsrepr. Rute 16, Nordstrandsv, 1450 Nesoddtangen
2. Helen Bøsterud, spesialpedagog, Njordsvei 7, 1344 Haslum
3. Terje Granerud, stortingsrepr. Stormyrvn. 1C, 2000 Lillestrøm
4. Anneliese Dørum, sekretær, Mikalsrud 6, 2050 Jessheim
5. Thor-Eirik Gulbrandsen, økonomisjef, Gl. Strømsvei 98E, 2010 Strømmen
6. Solveig Torsvik, fullmektig, Hvetestien 1, 2006 Løvenstad
7. Øivind Hvattum, sekretær L0, Sandmovn. 6F, 1484 Åneby
8. Grethe Karusbakken, husmor, Nygårdsvn. 25, 1400 Ski
9. Thorbjørn Raadim, maskiningeniør, Blåbærli 12, 2150 Årnes
10. Helene Gulbrandsen, sykepleier, 2090 Hurdal
11. Anders Hellebust, høgskolelektor, Hønskogen 27, 1375 Høn
12. Liv Eva di Micco, gruppesekretær, 1903 Aurskog
13. Sigurd Birkelund, formann i Trygderetten, Bragesvei 14, 1412 Sofiemyr
14. Bjørg Rosmo Hansen, sosial- og velferdsfullm. Vinkelveien 1, 1920 Sørumsand
15. Åge Tovan, seksjonsleder, Tulipanvn. 42, 1475 Finstadjordet
16. Evy Buverud Pedersen, kvinnesekretær, Haraldsgt. 3, 2000 Lillestrøm

## Det norske Arbeiderparti (forts.)

17. Harald Løbak Thoresen, vaktmann, Haugvn, 11, 1911 Flateby
18. Ellen Garberg, barnehageassistent, Råholtvn. 111B, 2070 Råholt

## Fremskrittspartiet

1. Fridtjof Frank Gundersen, stortingsrepr., Tollef Gravsv. 123, 1342 Jar
2. Finn Thoresen, næringsdrivende, Måltrostvn. 12B, 1404 Siggerud
3. Frode Ingvaldstad, siviløkonom, Halsåsen 5B, 1315 Nesøya
4. Rønnaug Bråthen, økonomisekretær, Randemkroken 1, 1540 Vestby
5. Per Løkken, konsulent, St. Sunnivasgt. 8, 2000 Lillestrøm
6. Anders Bayer, fotograf, Førstlia 5B, 1335 Snarøya
7. Egil Sørensen, næringsdrivende, Ekornvn. 46, 1914 Ytre Enebakk
8. Jan Erik Fåne, student, Dalsvn. 14B, 1410 Kolbotn
9. Harald Espelund, gårdbruker, Melby, 2072 Dal
10. Anne-Mette Thunem, student, Otto Rugesvei 20, 1345 Østerås
11. Per Austad, næringsdrivende, Nyvn. 24, 2070 Råholt
12. Marit Munro, lærer, Randemlia 18, 1540 Vestby
13. Anne Christine Bergem, skoleelev, Magnusgt. 7, 2000 Lillestrøm
14. Jan T. Bonnevie, direktør, Heslebergvn. 11, 1390 Vollen
15. Bente Myhre, student, Ramstadsletta 50B, 1310 Blommenholm
16. Solveig Løkken, kontorfullmektig, St. Sunnivasgt. 8, 2000 Lillestrøm
17. Jan Krisian Næss, major, Hønsvn. 73, 1375 Høn
18. Hugo Munthe-Kaas, pensjonist, Sørkedalsvn. 85, 0376 Oslo 3

## Høyre

1. Jo Benkow, Elisenbergvn. 8, 0265 Oslo 2
2. Rolf Presthus, Edv. Griegsvei 23. 1410 Kolbotn
3. Kaci Kullmann Five, Lille Toppenhaug 4, 1353 Bærum Verk
4. Carl Fr. Lowzow, Trollfaret 11, 2020 Skedsmokorset
5. Jan Petersen, Holbergsvei 25A, 1412 Sofiemyr
6. Eva Finstad, Setra Gård, 2166 Oppåker
7. Astrid Fagernes, Dælifaret 21, 1370 Asker
8. Kai Henriksen, Vevelstadåsen 33, 1405 Langhus
9. Aud Voss Eriksen, Vollsavn. 120, 1342 Jar
10. Reidar Skotgård, Seljevn. 14, 1481 Li
11. Ellen-Karine Egner, Tiurvn. 4, 1930 Aurskog
12. Jan-Erik Skagefoss, Grønsundåsen 57, 1360 Nesbru
13. Gunnar Lunde, Askvn. 10, 1440 Drøbak
14. Marit Greve, Fr. Nansensvei 19, 1324 Lysaker
15. Heide Borud, Bassengvn. 12, 2006 Løvenstad
16. Helge S. Lie, Granåsen 24, 1347 Hosle
17. Anne Hannesson, Dalskroken 15, 1405 Langhus
18. Gunnar Gravdahl, Skogfaret 27, 1344 Haslum

## AKERSHUS (forts.)

## Kristelig Folkeparti

1. Gunnar Prestegård, generalsekretær, Oslo
2. Bodil Stenslet, fylkessekretær, Sørum
3. Kari Husøy, gruppesekretær, Bærum
4. Halvor Aschjem, avd.leder, Ås
5. Arnfinn J. Holten, førstetekonsulent, Lørenskog
6. Hildur Horn Øien, adjunkt, Asker
7. Arne Synnes, statssekretær, Bærum
8. Kjell Asak, undervisningsinsp., Skedsmo
9. Åse Henriksen, regnskapsfører, Nesodden
10. Tor Wennemo, gårdbruker, Aurskog-Høland
11. Gunnar Johansen, driftsleder, Hurdal
12. Marion Berger, husmor, Sørum
13. Arne Willy Dahl, høyskolelektor, Nittedal
14. Karin Hansen Bøe, husmor, Rælingen
15. Nils Tore Andersen, forlagssjef, Lørenskog
16. Ole Arnegård, avdelingsing., Ullensaker
17. John Granly, journalist, Eidsvoll
18. Kirsten M. Godager, lærer, Ski

## Norges Kommunistiske Parti

1. Martin Gunnar Knutsen, Tærudstien 96, 2020 Skedsmokorset
2. Ingrid Negård, Harevn. 1A, 1413 Tårnåsen
3. Leif K. Hammerstad, Hamang Terrasse 73, 1300 Sandvika
4. Karin Hansen, Underhaugsvn. 31, 1342 Jar
5. Kirsten Ballo, Snekløkkevn. 21, 1470 Lørenskog
6. Eystein Kleven, Persbråten 1, 1314 Skui
7. John Falck, Fjellvangvn. 16, 1488 Hakadal
8. Aslaug Elverheim, Vestengv. 3, 2000 Lillestrøm
9. Sven Håkon Jacobsen, Andrénbakken 2A, 1393 Østenstad
10. Anita Kristensen, Jomfru Wintersvei 16, 1540 Vestby
11. Odd Terje Håkensen, Prost Holmsvei 231, 2020 Skedsmokorset
12. Kari Sjølishagen, Fossumhavene 40, 1343 Eiksmarka
13. Kjell Risstubben, Myrsletta 160, 1400 Ski
14. Klara Pettersen, Nedrevn. 23, 2070 Råholt
15. Ragnar Bøckmann, Borgvn. 8B, 1310 Blommenholm
16. Osvald Hella, Ringvn. 37, 1370 Asker
17. Christina Berthelsen, Alingsåsv. 29, 2013 Skjetten
18. Kolbjørn Harbu, Hagalivn. 5A, 1342 Jar

## Pensjonistpartiet

1. Olaf Wikesland, Rånåsfoss, Nes
2. Kjell Strand, Haslum, Bærum
3. Odd Gunneng, Sofiemyr, Oppegård
4. Hans Karl Thorkildsen, Fosseid, Fet
5. Henning Ylven, Lørenskog
6. Solveig Svendsen, Sørum
7. Odd Andersen, Drøbak, Frogn
8. Nordal Karlstad, Asker
9. Signe Ower, Strømmen, Skedsmo
10. Hans Linderud, Lambertseter, Oslo
11. Berit Røise, Slemdal, Oslo
12. Aslaug Tønseth, Manglerud, Oslo
13. Oddvar de Lange, Kjeller, Skedsmo
14. Odd Lønnve, Haslum, Bærum
15. Eva Gudrun Ylven, Lørenskog
16. Laila de Lange, Kjeller, Skedsmo

## Rød Valgallianse

1. Kjersti Ericsson, partileder, Sopolimkroken 14, 1300 Sandvika
2. Eli Aaby, sykepleier, Tiurv. 2A, 2006 Løvenstad
3. Aksel Nærstad, snekker, Fredbosvei 72, 1370 Asker
4. Grete Schau, psykolog, Postrute 130, 1430 Ås
5. Tove Nødland, industriarbeider, Fredbosvei 72, 1370 Asker
6. Gunn Frisholm, jordstyretekniker, Nordby-svingen 10, 2050 Jessheim
7. Bård Jacobsen, renovasjonsarb. Vittenbergvn. 54, 1472 Fjellhamar
8. Stein Stugu, bryggeriarbeider, Skogvn. 124, 1320 Stabekk
9. Turid Pettersen, lærer, Mor Sme's vei 7F, 2008 Fjerdingby
10. Brit Unni Arntsen, vernepleier, J.A. Lippe-stadsvei 3, 1300 Sandvika
11. Morten Grønvold, mekaniker, Brages veg 2, 1412 Sofiemyr
12. Ole Petter Jupskås, miljøterapeut, Bjerke-alléen 25, 1370 Asker
13. Øystein Giertsen, student, Tærudstien 105, 2020 Skedsmokorset
14. Mai Haukås, aktivitetør, Abakken 1, 1300 Sandvika
15. Lasse Naumann, lærer, Borgenvn. 197, 1370 Asker
16. Ellen Larsen, produksjonskons., Blåbærstien 35B, 1450 Nesoddentangen
17. Pål Ivar Bergersen, lærer, Heimdalsvn. 22, 1342 Jar
18. Øyvind Sagedal, miljøarbeider, Sagavn. 20B, 1440 Drøbak

## Senterpartiet

1. Anne Enger Lahnstein, gruppesekretær, Oslo
2. Sverre Krogh, bonde, Ås
3. Siri Thrane-Nielsen, adjunkt, Nes
4. Asbjørn Eggum, avdelingssjef, Rælingen
5. Bjørn Bergsjø, bonde, Aurskog-Høland
6. Per Mørk-Henriksen, salgsssekretær, Bærum
7. Turid Kjus, husmor, Ås
8. Olaf Ødemark, bonde, Hurdal
9. Ståle Norang, sivilagronom, Ski
10. Kristin Fleisje, skoleelev, Nittedal
11. Egil Borgaard, rådgiver, Gjerdrum
12. Anna Kristine Jahr Røine, konsulent, Fet
13. Elisabeth Børresen, husmor, Eidsvoll
14. Dag Harald Liberg, dataoperatør, Nes
15. Margareth Thorshov, husmor, Enebakk
16. Reidun Lundby, kostholdsøkonom, Skedsmo
17. Sverre Støverud, veterinær, Ullensaker
18. Finn Trond Isaksen, statsråd, Oppegård

## AKERSHUS (forts.)

## Sosialistisk Venstreparti

1. Tora Houg, generalsekretær, Nesodden
2. Peter Viken, rektor, Fet
3. Marit Røgeberg, annonsesekretær, Asker
4. Terje Erikstad, student, Aurskog-Høland
5. Ellen Jakobsen, typograf, Nesodden
6. Odd Nordheim, snekker, Vestby
7. Randi Aas, lektor, Bærum
8. Terje Enger, verksmester, Ullensaker
9. Sigrid Fonnliid, aktivitetør, Nittedal
10. Paul Chaffey, student, Bærum
11. Jorun Sunde, hjelpepleier, Oppegård
12. Torstein Owe, førskolelærer, Eidsvoll
13. Ann Gulborg Skaug, kontorassistent, Skedsmo
14. Øystein Gudim, informasjonssekr., Oslo
15. Ellen Moberg, hjelpepleier, Rælingen
16. Per Kristian Gjeruldsen, industriarbeider, Nes
17. Torhild Hellstrøm, lærer, Lørenskog
18. Jenny Mosland, pensjonist, Oslo

## Venstre

1. Anne-Lise Bergenheim, generalsekretær, Oslo
2. Jesper Simonsen, forskningsass., Ås
3. Jorunn Holter, husmor, Frogn
4. Jan M. Vevatne, adjunkt, Asker
5. Vår Benum, student, Eidsvoll
6. Bernt S. Karlsen, siviløkonom, Bærum
7. Else Myrvang, programtekniker, Nittedal
8. Karl H. Laache, bonde, Nannestad
9. Inger Vidung, pensjonist, Skedsmo
10. Rolf Sønstelie, skoleelev, Skedsmo
11. Inger Skeide, fysiokjemiker, Lørenskog
12. Olaf Knai, trygderevisor, Hurdal
13. Liv B. Vassnes, adjunkt, Asker
14. Tore Holm-Karlsen, sivilingeniør, Oppegård
15. Berit N. Lyftingsmo, studieinspektør/bonde, Ullensaker
16. Inger Røkholt, kontorfullmektig, Ås
17. Kari B. Anderssen, arkitekt, Asker
18. Helge Hveem, l. amanuensis, Bærum

## Frie Folkevalgte

1. Leif Karlung, tanntekniker, Linjevn. 20B, 2000 Lillestrøm
2. Nils Kværnstrøm, gårdbruker, 2090 Hurdal
3. Sissel Egeland, husmor, Huldrevn. 17, 1370 Asker
4. Wigdis Holm Lundsbakken, husmor, Randemsletta 4, 1540 Vestby
5. Sigurd Emberland, snekker, Haugenvn. 7, 1400 Ski
6. Ingrid Rygh, husmor, Jomfru Aaslevsv. 19, 1540 Vestby
7. Astrid Helene Røe, husmor, Kvernstuvn. 23D, 1482 Nittedal
8. Lorand Lukacs, elektrotekniker, Elvevn. 14G, 1472 Fjellhamar
9. Emery Skaarstad, fotterapeut, Nygårdsåsen 11, 1400 Ski
10. Inger-Johanne Skaug, frisør, Skarum, 1910 Ytre Enebakk
11. Svenn Ringen, ingeniør, 2090 Hurdal
12. Brit Marit Wolstad, lærer, Rikeåsvn. 9, 1410 Kolbotn
13. Jan Nordrum, programmerer, Seljestien 65, 1370 Asker
14. May Jensen, husmor, Vestby, 2022 Gjerdrum
15. Åsmund Kristen Elstad, instruktør, Leirvn. 3, 2050 Jessheim
16. Eli Fiksdal Grøslund, husmor, Gl. Drammensvei 110, 1322 Høvik

## Det Liberale Folkepartiet

1. Halfdan Hegtun, Almelien 31, Jar
2. Leon Bodd, Midttunvn. 11, Oslo 11
3. Lillien Rognan, Stuttvegen 5, Oslo 11
4. Siri Marstrander Fodnes, Grindbakken 11, Oslo 7
5. Torbjørn Bjorvatn, Blindern studenthjem, Oslo 3
6. Lilli Benedicte Wistner, St. Jørgens vei 19, Oslo 6
7. Ole Banggren, Ole Messelets vei 174, Oslo 6
8. Elisabeth Berthelsen, Huldrevn. 6A, Oslo 3
9. Bent Erik Bakken, Bygdøy allé 125A, Oslo 2
10. Else Britt Melhuus, Furuvn. 12, Oslo 6
11. Birger Wexelsen-Freihow, Ullern allé 13, Oslo 3
12. Thea Kirchhoff, Norderhovgt. 11, Oslo 6
13. Åsmund Flengsrud, Fagerborggata 26, Oslo 3
14. Elisabeth Holst Ringen, Thorvald Meyersgt. 5, Oslo 5
15. Thor C. Conradi, Lysehagan 29, Oslo 3
16. Vibecke Torgersen, Holmlia senter vei 33, Oslo 12
17. Thor Frette, Kirkevn. 74C, Oslo 3
18. Per Helliesen, Meltzers gate 3, Oslo 2
19. Finn Fuglestad, Kringsjå studentby, Oslo 8
20. Hedvig Råve, Langerudvn. 9, Oslo 11
21. Oddvar Robertsen, Bakkerudvn. 25, Oslo 11

## Det norske Arbeiderparti

1. Gro Harlem Brundtland, Theodor Løvstads vei 19, Oslo 2
2. Einar Førde, Ivar Aasens vei 8B, Oslo 3
3. Thorbjørn Berntsen, Inga Bjørnsons vei 1, Oslo 9
4. Sissel Rønbeck, Skøyenvn. 77, Oslo 3
5. Knut Frydenlund, Gamle Hovsetervei 6, Oslo 7
6. Marit Nybakk, Jacob Aalls gate 10, Oslo 3
7. Bjørn Tore Godal, Odvar Solbergs vei 24, Oslo 9
8. Turid Birkeland, Nordstrandvn. 18, Oslo 11
9. Rune Gerhardsen, Smiuvegen 131, Oslo 9
10. Ann-Marit Sæbønes, Ringshusvn. 22B, Oslo 11
11. Olav Bratlie, Mogata 11 B, Oslo 4
12. Turid Dankertsen, Olav Nygards veg 44, Oslo 6
13. Børre Pettersen, Anna Rogstads vei 2, Oslo 5
14. Anne Bjørn Thoen, Røahagan 71A, Oslo 7
15. Ørnulf Martinsen, Grorudvn. 93B, Oslo 10
16. Anne-Grethe Ødegård, Frysjavn. 7A, Oslo 8
17. Olav Hestenes, Bregnevn. 19, Oslo 8
18. Dagmar Andresen, Anna Sethnes gate 4C, Oslo 4
19. Trygve Tamburstuen, Myrhaugen 25B, Oslo 7
20. Gro Balas, Lillevannsvn. 51C, Oslo 3
21. Bjarne Hansen, Lavrans vei 13, Oslo 6

## Fremskrittspartiet

1. Carl I. Hagen, Bestumvn. 68B, Oslo 2
2. Pål Atle Skjervengen, Fjellgt. 55, Oslo 5
3. Eivind Eckbo, Dagalivn. 29, Oslo 3
4. Ole Christian Venge Tollefsen, Arkitekt Steckmests vei 6D, Oslo 1
5. Christian Clemm, Trosterudvn. 22, Oslo 3
6. Vibeke Frøshaug, Oscars gate 78, Oslo 2
7. Bente Bergh, Feddersens gate 5, Oslo 4
8. Kjell Wilhelm Ryberg, Myrhaugen 29, Oslo 7
9. Ove Bø, Skøyen terrasse 7, Oslo 2
10. Ellen Christine Christiansen, Suhms gate 7, Oslo 3

## Fremskrittspartiet (forts.)

11. Bjørg Hansen, Radarvn. 29, Oslo 11
12. Hugo Munthe-Kaas, Sørkedalsvn. 85, Oslo 3
13. Carl-Petter Carlsen, Ammerudgrenda 31, Oslo 9
14. Lars William Saure, Bernt Knudsens vei 42, Oslo 11
15. Reidar A. Berg, Bestumvn. 18, Oslo 2
16. Sverre E. Kristiansen, Høybråtenvn. 3E, Oslo 10
17. Henry Tschudi, Hospitsvn. 15, Oslo 3
18. Per Morten Jørgensen, Lofthusvn. 40, Oslo 5
19. Rolf Fatland, Postdamvn. 14, Oslo 11
20. Arve Lønnum, Jupitervn. 31, Oslo 4
21. Peter N. Myhre, Rosteds gate 9, Oslo 1

## Høyre

1. Kåre Willoch, Blokkavn. 6B, Oslo 2
2. Astrid Nøklebye Heiberg, Aspenhaugvn. 5, Oslo 3
3. Jan P. Syse, Camilla Colletts vei 3, Oslo 2
4. Lars Roar Langslet, Rosenborggata 5, Oslo 3
5. Annelise Høegh, Elisenbergvn. 8, Oslo 2
6. Per-Kristian Foss, Frydenlundgata 15, Oslo 1
7. Anders C. Sjaastad, Heiasvingen 41, Oslo 11
8. Kari Garmann, Hospitsvn. 18, Oslo 3
9. Sveinung Lunde, Kroklivn. 54, Oslo 5
10. Hallfrid Nybø, Raschs vei 30B, Oslo 11
11. Hans Henrik Ramm, Ullevålsvn. 102B, Oslo 4
12. Kristin Clemet, Bragevn. 2E, Oslo 4
13. Gustav Heiberg Simonsen, Thomas Heftyes gate 23, Oslo 2
14. Ingrid Stange, Oscars gate 76B, Oslo 2
15. Thomas Bartholdsen, Balders gate 4, Oslo 2
16. Anne Marie Ulsteen, Hoffsjef Løvenskiolds vei 15, Oslo 3
17. Jo Frisch, Munkelia 11, Oslo 11
18. Elisabeth Hegg, Åsavn. 14B, Oslo 3
19. Øivind Breen, Olaf Bulls vei 22, Oslo 7
20. Nina Heggelund, Vesteråsvn. 14, Oslo 3
21. Albert Nordengen, Nordraaks gate 7, Oslo 2

## Kristelig Folkeparti

1. Kåre Kristiansen, Bjørnemyr terrasse 18, Nesoddtangen
2. Eleonore Bjartveit, Ulsholtvn. 29, Oslo 10
3. Anne Liv Slydahl, Lunnestien 6C, Oslo 6
4. Kjell Køber, Olav Nygards veg 158, Oslo 6
5. May Grimdalen, Bånkallstubben 11B, Oslo 9
6. Ivar Gjerdi, Haraldsheimvn. 1E, Oslo 5
7. Magne Roland, Grefsenvn. 97, Oslo 4
8. Greta M. Cederstam, Granstangen 40A, Oslo 10
9. Helge Holand, Oppegårdsgata 8A, Oslo 1
10. Erling Skjørshammer, Langmyrgrenda 59B, Oslo 8
11. Reidun Skaug, Sarpsborggata 12, Oslo 4
12. Helge Utaker, Trostefaret 7, Oslo 3
13. Snefrid Joveng, Betzy Kjelsbergs vei 18C, Oslo 4
14. Jon Westborg, Jørnsløkkvn. 7, Oslo 6
15. Rolf Vik, Nedre Prinsdals vei 62E, Oslo 12
16. Bjørn Willoch, Nordengvn. Oslo 7
17. Liv Ro, Bergrådvn. 25, Oslo 8
18. Klara Lie, Jacob Aalls gate 25B, Oslo 3
19. Clarence Yggeseth, Dalbakkn. 44, Oslo 6
20. Nils Jakob Tønnesen, Ekelyvn. 15, Oslo 3
21. Morgan Kornmo, Vestengsvingen 9, Oslo 11

## OSLO (forts.)

## Norges Kommunistiske Parti

1. Hans Ingemann Kleven, Persbråten 1, Skui
2. Kirsti Kristiansen, Gamlelinja 6B, Oslo 12
3. Åsmund Birkeland, Svartdalsvn. 33D, Oslo 6
4. Paul Midtlyng, Sletteløkka 42B, Oslo 5
5. Kjersti Scheen, Florabakken 9, Oslo 11
6. Åsmund Langsether, Kurlandstien 8, Oslo 10
7. Unni Kinn, Kjelsåsvn. 28B, Oslo 4
8. Rolf Dahl, Ringvn. 22, Fjellhamar
9. Kristian Jørstad, Thorvald Meyers gate 55, Oslo 5
10. Unni Hagen, Kristiansands gate 5, Oslo 4
11. Ragnar Audunson, Akebakkeskogen 85A, Oslo 4
12. Stina Karlsen, Sandefjordgata 5D, Oslo 4
13. Oddlaug S. Andersen, Traveren. 31, Oslo 5
14. Frigg Godager, Idrettsvn. 13A, Oslo 10
15. Vidar Mortensen, Sandakervn. 67A, Oslo 4
16. Sissel Karlsen, Baglerfaret 8, Oslo 6
17. Odd Hilt, Jarlsborgvn. 44, Oslo 3
18. Sturla Indregård, Lindebergåsen 32A, Oslo 10
19. Asbjørg Myhre, Pilestredet 55A, Oslo 3
20. Guri Tambs-Lyche, Haugerudvn. 74, Oslo 6
21. Adam Egede Nissen, Holmengrenda 29, Oslo 3

## Pensjonistpartiet

1. Berntotto Brødholt, Storvn. 52, Gressvik
2. Leif Røise, Frognersetervn. 35D, Oslo 3
3. Else Var, Haakon Tveters vei 54, Oslo 6
4. Torolv Gard, Tvetenvn. 209, Oslo 6
5. Berit Hansen, Lillebergsvingen 18, Oslo 6
6. Oddvar Tønseth, Rugvn. 16, Oslo 6
7. Per Helland, Folke Bernadottes vei 43, Oslo 8
8. Solveig Øvereng, Hansteens gate 3, Oslo 2
9. Walther Johannessen, Feltspatvn. 38, Oslo 11
10. Astrid Lind, Bergkrystallen 12, Oslo 11
11. Vera Linderud, Bergkrystallen 12, Oslo 11
12. Nina Eltvik, Schouterrassen 7, Oslo 5
13. Bjørn Mørk, Tvetenvn. 231, Oslo 6
14. Miriam Myrvoll, Steinspranget 33, Oslo 11
15. Per Jørgen Syverstad, Grevlingvn. 14B, Oslo 5
16. Nordal Fostveit, Silovn. 4, Oslo 5
17. Henry Gutenberg Grasto, Ammerudhellinga 43, Oslo 9
18. Helga Gjerde, Refstadsvingen 2, Oslo 5
19. Thorleif Erland Nygaard, Sinsenterrassen 2, Oslo 5
20. Kaspara Thorkildsen, Lillebergvn. 7, Oslo 6

## Rød Valgallianse

1. Jorun Gulbrandsen, Trasoppvn. 12B, Oslo 6
2. Liv Finstad, Frysjava. 3, Oslo 8
3. Gulbrand Helleberg, Pontoppidans gate 10C, Oslo 4
4. Marit Danielsen, Gyldenløves gate 10, Oslo 2
5. Unni Rustad, Akerlia 12C, Oslo 9
6. Ristin Kemi, Kapellvn. 72B, Oslo 4
7. Vegard Holm, Paulus plass 1, Oslo 5
8. Håkon Høst, Blystadringsen 6A, Blystadlia
9. Erling Folkvord, Smedgata 9, Oslo 6
10. Karen Schytte, Grønens gate 15, Oslo 5
11. Kristin Salicath Halvorsen, Korsgata 28, Oslo 5
12. Jon Michellet, Lindebergvn. 21B, Oslo 10
13. Rigmor Lühn, Sofienberggata 7E, Oslo 5
14. Arne Bendik Sjur, Ribbunggata 9, Oslo 1
15. Ada Castracane, Ulsholtvn. 40, Oslo 10
16. Magnhild Folkvord, Møllergata 47, Oslo 1
17. Rolf Utgård, Wilses gate 6, Oslo 1

## Rød Valgallianse (forts.)

18. Toril Mellum, Thereses gate 17B, Oslo 3
19. Ben Borgen, Gransdalen 25B, Oslo 10
20. Klaus Hagerup, Vikervn. 92, Gressvik

## Samfunnspartiet

1. Øystein Meier, Myravegen 14, Hennesberget
2. Tor Erling Staff, Svoldergata 9, Oslo 2
3. Ove Johnsen, Sjøforsgata 16C, Selfors
4. Anita Erichsen, Collets gate 6C, Oslo 1
5. Tone Elise Brenna, Stjernemyrvn. 20, Oslo 6
6. Odd A. Kaspersen, St. Halvards gate 25B, Oslo 1
7. Bjørn Finstad, Stjernemyrvn. 14, Oslo 6
8. Mona E. Wulff, Kirkegårdsgata 13, Oslo 5
9. Nina Kittelsen, Lindebergåsen 44D, Oslo 10
10. Roger Buvik, Kjølberggata 23, Oslo 6
11. Unni Lauknes, Rossfjordstraumen, Lenvik
12. Inger-Lise Karlsen, Stjernemyrvn. 42, Oslo 6
13. Frank Furrevik, Odvar Solbergs vei 18, Oslo 9
14. Tove Anita Gjerdalen, Nordtorpa, Nordre Land
15. Bente K. Knudsen, Sponstuvn. 20C, Oslo 12
16. Trine Bang, Lindbäckvn. 51A, Oslo 11
17. Anne-Lise Tuft, Lindbäckvn. 51A, Oslo 11
18. Tone Johansen, Kaldbakkstubben 22, Oslo 9
19. Anja Aamodt, Kaldbakkstubben 19, Oslo 9

## Senterpartiet

1. Arne Haukvik, Økernvn. 209A, Oslo 5
2. Margrethe Surlien, Thereses gate 16D, Oslo 4
3. Truls Aslaksby, Bogstad gård, Oslo 7
4. Hilde Mørland, Abbedikollen 3, Oslo 2
5. Geir Lahnstein, Melumvn. 30, Oslo 7
6. Anne Marie Leirfall Fornes, Sollerudvn. 8B, Oslo 2
7. Torleif Kaasalia, Tvetenvn. 46, Oslo 6
8. Margaret Eide Hillestad, Bestumvn. 6F, Oslo 2
9. Magne Hoem, Heimdalsgata 19, Oslo 5
10. Bjørn Chr. Burch, Abbedikollen 3, Oslo 2
11. Road Øyen, Strandhaugen 6, Oslo 1
12. Aase Gilhuus, Klosterheimvn. 20, Oslo 6
13. Øyvind Berge, Karistuvn. 3, Oslo 11
14. Synnøve Valle, Sinsenvn. 29, Oslo 5
15. Kjeld Magnussen, Jøranstien 5, Oslo 6
16. Jon Røine, Jahrenveien, Fetsund
17. Kåre Wedul, Furulundvn. 15A, Skedsmokorset
18. Anne Ingebjørg Enge, Chr. Michelsens gate 40, Oslo 5
19. Bodil Bø Oftestad, Liljevn. 1G, Oslo 5
20. Norvald Lyngstadaas, Vestbyvn. 23C, Oslo 9
21. Hans B. Skaset, Gråkamvn. 14B, Oslo 3

## Sosialistisk Venstreparti

1. Theo Koritzinsky, Maridalsvn. 123, Oslo 4
2. Kristin Halvorsen, Valkyriegata 2, Oslo 3
3. Asbjørn Wikestad, Stasjonsvn. 12, Oslo 3
4. Hilde Bojer, Majorstuvn. 26, Oslo 3
5. Einar Nyheim, Jens Bjelkes gate 98, Oslo 6
6. Brit Fougner Førde, Ivar Aasensvei 8B, Oslo 3
7. Erik Melvold, Sons gate 5, Oslo 6
8. Marianne Borgen, Smålungata 6, Oslo 6
9. Arne Grønningseter, Gøteborggata 1, Oslo 5
10. Kari Kromann, Veksthusfløtten 18, Oslo 5
11. Steinar Stjernø, Lørenvn. 6, Oslo 5
12. Bjørg Ofstad, Vestlisvingen 98, Oslo 9
13. Per Eggum Mauseth, Valdresgata 13D, Oslo 5
14. Ruth Haug, Østgaards gate 17E, Oslo 4
15. Terje Kalheim, Teisenvn. 12, Oslo 6
16. Birgit Bjerck, Haugerudvn. 74, Oslo 6

## OSLO (forts.)

## Sosialistisk Venstreparti (forts.)

17. Ole Jacob Bae, Langmyrgrenda 37A, Oslo 8
18. Vivi Lassen, Fagerborggata 50C, Oslo 3
19. Paal Sand, Solvn. 59, Oslo 11
20. Gunhild Emanuelson, Amtmann Meinichs gate 8, Oslo 4
21. Jan Ole Flåten, Korsvollbråtan 15, Oslo 8

## Venstre

1. Odd Einar Dørum, Skøyen terrasse 3, Oslo 2
2. Inger Friis, Bernhard Herres vei 25, Oslo 3
3. Dag Fredrik Elgethun, Fyrstikkbakken 9, Oslo 6
4. Berit Kvæven, Haslevn. 56B, Oslo 5
5. Åke Hartmann, Ullevålsvn. 52, Oslo 4
6. Aud Lise Norheim, Roveruds gate 6, Oslo 4
7. Jon Peder Vestad, Fossvn. 10, Oslo 5
8. Torild Skogsholm, Pilestredet 63B, Oslo 3
9. Kaare R. Norum, Neuberggata 1, Oslo 3
10. Brita Røske Wahl, Thomas Heftyes gate 56A, Oslo 2
11. Jon Kvikne, Johan Scharffenbergs vei 61, Oslo 6
12. Liv Solhjell, Jomfrubråtn. 60, Oslo 11
13. Rune Ramfelt, Huk aveny 17, Oslo 2
14. Målfrid Vogt, Stjernevn. 34, Oslo 3
15. Eyvind Skeie, Lindbäckvn. 51E, Oslo 11
16. Åse Tveiten, Waldemar Thranes gate 62B, Oslo 1
17. Carl Johan Sverdrup, Nedre Skogvei 10F, Oslo 2
18. Erna Bjerås Monsen, Nuggerudvn. 32, Oslo 10
19. Grethe Magnus, Niço Hambros vei 10, Oslo 9
20. Yvonne Mestad, Bråtenalléen 7, Oslo 4
21. Eva Kolstad, Schives gate 6B, Oslo 2

## Frie Folkevalgte

1. Eirik Finne, Minister Ditleffs vei 15C, Oslo 8
2. Kjell Grepperud, Jettevn. 2, Oslo 4
3. Tore-Jarl Jønsberg, Vestlisvingen 21, Oslo 9
4. Wenche-Brit Petersen, Mekanikervn. 4, Oslo 6
5. Sigrun Schneider, Lindebergåsen 18B, Oslo 10
6. Erik Knutstad, Holmenkollvn. 122B, Oslo 3
7. Elise Regine Andersen, Tofte gate 25B, Oslo 5
8. Bodvar Berg, Sinsenvn. 28, Oslo 5
9. Roger Bergersen, Ammerudhellings gate 78, Oslo 9
10. Ivar Framstad, Mellombølgen 36, Oslo 11
11. Christian Lind, Bernt Knudsens vei 52, Oslo 11
12. Kjell Odne Augland, Brannfjellvn. 57, Oslo 11
13. Gunnar Augum, Hegdehaugsvn. 36A, Oslo 3
14. Venja Schreiner, Sørbyhaugen 16, Oslo 3
15. Eina Martinsen, Kranvn. 13, Oslo 6
16. Vera Grønlund, Pilestredet 31, Oslo 1
17. Arne Morken, Solberglivn. 62, Oslo 6
18. Grete Sverre, Skaugvn. 36, Flateby
19. Harald Støren, Schultz gate 7, Oslo 3
20. Kjell Åbyholm, Skullerudvn. 74, Oslo 6

## Upolitisk liste

1. Thorbjørn Strand, Kristins vei 28, Oslo 6
2. Aud Regine Hiorth, Kirkehaugsvn. 3, Oslo 2
3. Ola Thygesen, Tyslevvn. 40, Oslo 11
4. Ragnhild Gottenborg Høxtvedt, Eugenie gate 13A, Oslo 1
5. Bjørn Svartberg, Valkyriegata 2, Oslo 3
6. Signe Jensen, Grefsenvn. 51, Oslo 4
7. Rolf Gundersen, Enerhauggata 5, Oslo 6
8. Aase Hansen, Trondheimsvn. 64, Oslo 5
9. Bjarne Pettersen, Disenvn. 7, Oslo 5
10. Åse Karin Hammerø, Søren Jaabæks gate 6, Oslo 4
11. Kjell Kalgraf, Grefsenkollvn. 12C, Oslo 4
12. Gunnlaug Eiken Ødegård, Sletteløkka 8B, Oslo 5
13. Leif Bärnholdt, Lilloe-Olsens vei 12, Oslo 4
14. Ellen Borge, Langmyrvn. 19B, Oslo 8
15. Trygve Johansen, Christies gate 19, Oslo 5
16. Johnny Wiik, Glückstads gate 2, Oslo 1
17. Kari Svenson, Årvollvn. 30, Oslo 5
18. Hans S. Braathen, Øraker allé 23, Oslo 3
19. Dag Petter Fjellklang, Nedre Ullevål 11, Oslo 8
20. Else Hansen, Haslevn. 8, Oslo 5

## HEDMARK

## Det Liberale Folkepartiet

1. Sverre Østby, lærer, Trysil
2. Reidun Ovlien, kontorfullmektig, Kongsvinger
3. Sture Hasselquist, tømmer, Trysil
4. Arve Kjelsberg, avdelingssjef, Stange
5. Eli Conradi Nordbye, husmor, Tynset
6. Berit Werner Erichsen, lege, Kongsvinger
7. Kai Nyland, soussjef, Hamar
8. Hartvig Bjerke, advokat, Elverum
9. Eli Tronsmoen, lærer, Alvdal
10. Marit Ekeland, kontorfullmektig, Trysil
11. Kåre Bækkeli, disponent, Stange
12. Svein Erik Børslungen, førstesekretær, Kongsvinger
13. Olav Bakken, jordbruker, Engerdal
14. Liv Eggset, husmor, Alvdal

## Kristelig Folkeparti

1. Sverre Gaarden, diakon, Hamar
2. Grethe Jordheim, sykepleier, Vang
3. Odd Jønland, skolesjef, Tynset
4. Stein Langerud, assurandør, Asnes
5. Eva Faarlund, lærer, Eidskog
6. Anne-May Stavenes, husmor, Stange
7. Olav Teppen, bonde, Trysil
8. Anne Lise Myhrer, sykepleier, Nord-Odal
9. Arne Hjorth Sørensen, konsulent, Elverum
10. Ellen Fosstveit, sykepleier, Ringsaker
11. Reidar Sørli, industriarbeider, Våler
12. Torbjørg Søyland Hopen, sykepleier, Kongsvinger
13. Rolf Langen, distriktslege, Alvdal
14. Jan Moslet, gårdbruker, Ringsaker

## Det norske Arbeiderparti

1. Kjell Borgen, stortingsrepresentant, Rendalen
2. Anne-Lise Bakken, stortingsrepresentant, Oslo
3. Sigbjørn Johnsen, stortingsrepresentant, Ringsaker
4. Eirin Faldet, sosionom, Stange
5. Kjell Magne Fredheim, stortingsrepresentant, Kongsvinger
6. Ingrid Nylund, småbruker/husmor, Trysil
7. Tor Olav Blostrupmoen, elektriker, Alvdal
8. Siri Austeng, lærer, Elverum
9. Liv Marit Tokle, adjunkt, Hamar
10. Arne Thobru, næringskonsulent, Våler
11. Olav Lund, sveiser/platearbeider, Vang
12. Ola Joten, skogsarbeider, Engerdal
13. Inger-Lise Johnsen, sekretær, Sør-Odal
14. Wenche Hansson Sørmoen, student, Tynset

## Norges Kommunistiske Parti

1. Øystein Gransjøen, skogsarbeider, Asnes
2. Astri Nordal Bekkelund, husmor, Kongsvinger
3. Finn Åge Sagbakken, ingeniør, Hamar
4. Solveig Kavelidiget, småbruker, Løten
5. Bernt Haugen, sjåfør, Ringsaker
6. Målfrid Kveen, husmor, Trysil
7. Laila Losiewicz Johansen, perforatør, Stange
8. Magne Sveum, høvleriarbeider, Ringsaker
9. Solveig Snekkersveen, servitør, Åmot
10. Tor Segelstad, lege, Hamar
11. Aasta Holth Vestlien, forfatter, Grue
12. Laurits Alexander Pettersen, motormann, Asnes
13. John Johansen, skogsarbeider, Rendalen
14. Brede Larsen, småbruker, Nord-Odal

## Pensjonistpartiet

1. Odd With Normann, Elverum
2. Jarle Lunde, Nord-Odal
3. Bjørgulf Wold, Hamar
4. Tom Holbrå, Moss
5. Irene Andresen, hjemmehjelp, Moss
6. Kitty S. Holtan, Rygge
7. Martha Olea Vauger, Hvaler
8. Else Marie Borch, Moss
9. Alf Roar Andresen, Rygge
10. Thor Brødholt, Hvaler

## Fremskrittspartiet

1. Knut A. Sæther, kaptein, Elverum
2. Erik Pettersen, skoleelev, Hamar
3. Greta Kværneng, selvst.næringsdr., Kongsvinger
4. Erik André Dahle, agent, Hamar
5. John Winsrygg, agent, Hamar
6. Syver Hansen, lastebileier, Ringsaker
7. Berit Stene, kontorass., Elverum
8. Tom Unneberg, overlege, Elverum
9. Kjell Arild Ribsskog, snekker, Flatanger
10. Arnold Inge Hanssen, kaptein, Stange
11. Tove Kvile, husmor, Trysil
12. Vegard Viksmoen, skoleelev, Ringsaker
13. Thorgeir Eriksen, major, Elverum
14. Werner Lundgrenn, tannlege, Kongsvinger

## Rød Valgallianse

1. Erik Kristiansen, heismontør, Hamar
2. Turid Lien, hjemmehjelp, Elverum
3. Lise Toverud Haga, styrer/førskolelærer, Sør-Odal
4. Bjørg Inger Ryalen, gardbruker, Tolga
5. Pål Aukrust, lege, Ringsaker
6. Gerda Vee, arbeidsløs, Hamar
7. Tom Richard Clason, sagbruksarbeider, Stange
8. Grete Nordbø, systemer, Elverum
9. Johnny Johnson, klubbleder, Kongsvinger
10. Kari Haave, lektor, Åmot
11. Anne Hals, ergoterapeut, Løten
12. Rigmor Tollan, miljøarb./småbruker, Tolga
13. Gulbrand Nøkleby, sveiser, Vang
14. Egil Thorsrud, rørlegger, Kongsvinger

## Høyre

1. Johan C. Løken, stortingsrepresentant, Elverum
2. Åse-Marit Dobloug, husmor, Ringsaker
3. Jon Gunnar Pedersen, student, Grue
4. Gunveig Elvsæter Eggen, turistvert, Engerdal
5. Berulf Taraldsen, ambulansleder, Hamar
6. Anne Marie Hernæs, sykepleiesjef, Sør-Odal
7. Christen Jordet, rektor, Tynset
8. Rolf Bergsodden, fabrikkssjef, Ringsaker
9. Randi Wetterhus, skoleelev, Kongsvinger
10. Mikal Lundstein, major, Våler
11. Ingrid Kløve, lærer, Åmot
12. Reidun Hestnæs, driftsleder, Stange
13. Lars Løberg, student, Trysil
14. Kristin Borud, adjunkt, Hamar



## HEDMARK (forts.)

## Senterpartiet

1. Ragnhild Queseth Haarstad, stortingsrepresentant, Grue
2. Ole E. Storlien, bonde/spesialrådgiver, Ringsaker
3. Brit Vingelsgaard Ryen, adjunkt, Tolga
4. Dag Bjørnar Langseth Jonsrud, student, Løten
5. Kjersti Borgen, lærer/husmor, Elverum
6. Per N. Hagen, ordfører/bonde, Tynset
7. Erik Løken, herredsskogmester, Sør-Odal
8. Torunn Hanestad, lærer/husmor, Rendalen
9. Hans Otnes, avdelingsingeniør, Stange
10. Ole Jan Hørstad, forstkandidat, Åmot
11. Liv Oddny Hauen, husmor/bonde, Alvdal
12. Astrid Schjellungen, husmor/bonde, Åsnes
13. Jens Frogner, bonde, Vang
14. Håkon Westad, bonde, Trysil

## Venstre

1. Anne Mette Andresen, adjunkt, Grue
2. Hege Imerslund, skoleelev, Hamar
3. Odd Uglem, fysioterapeut, Alvdal
4. Magne I. Teppen, lærer, Sør-Odal
5. Anne Eggen, husmor og gardbruker, Engerdal
6. Astrid Lier, sjefsykepleier, Elverum
7. Jens Olav Jenssen, redaksjonssekretær, Hamar
8. Ingrid Mørken, høgskolelektor, Hamar
9. Unni-Lise Jonsmoen, tegner, Alvdal
10. Jan Ingvar Dalbak, sosionom, Eidskog
11. Ingeborg Svenkerud Mikkelsen, adjunkt, Elverum
12. Birgitte Kulås, sykehjemsbestyrer, Trysil
13. Odd Arne Skjæret, sosialsjef, Tolga
14. Einar Wiklund, pedagogisk konsulent, Vestre Toten

## Sosialistisk Venstreparti

1. Magnar Sortåsløkken, fabrikkarbeider, Ringsaker
2. Hilde Vogt, ligningssekretær, Stange
3. Øyvind Graadal, lege, Hamar
4. Eva Skybakmoen, husmor, Åsnes
5. Jon Ole Hokstad, biblioteksjef, Tynset
6. Karin Andersen, barnehageassistent, Kongsvinger
7. Ole Sigvart Lunnan, skoleelev, Alvdal
8. Bjørg Synnøve Rygg, småbruker/husmor, Løten
9. Egil Bjørnsland, skogsarbeider, Stor-Elvdal
10. Anne Marie Rimberg, lektor, Elverum
11. Asbjørn Slettan, reisesekr./gårdsarb., Tolga
12. Kari Kalland, lærer, Eidskog
13. Bjørn Vermundsberget, avdelingsleder, Åmot
14. Jorunn Solveig Lindblad, lærer, Sør-Odal

## Frie Folkevalgte

1. Vera Grønland, Oslo
2. Rolf de Caspary, Oslo
3. Bodil Aarnes, fysioterapeut, Kirkenær
4. Egil Kåre Bauer, instrumentmaker, Kirkenær
5. Siv Grethe Volden, Follidal
6. Herlov Øverland, Oslo
7. Henry Fredheim, sjåfør, Sagstua
8. Olav Bekkevold, verkstedarb., Ringsaker
9. Ole Morten Myhr, Ringsaker
10. Agnes Øverland, Seljord
11. Karl Harald Brånås, Ringsaker
12. Johannes Åsbrein, Ringsaker
13. Per Egil Stenhaus, Follidal
14. Per Westgård, Engerdal

## OPPLAND

## Det Liberale Folkepartiet

1. Gurli Hvaal, adjunkt, Søndre Land
2. Arne Lindstad, student, Gjøvik
3. Karen Lisbeth Lundsten, husmor, Østre Toten
4. Knut Kvissel, skogfullmektig, Nord-Aurdal
5. Astri Rønning, førstesekretær, Gjøvik
6. Magnar Motrøen, bestyrer, Nordre Land
7. Mikal Wigenstad, avdelingssjef, Lillehammer
8. Gunnor Andersen, faglærer, Vestre Toten
9. Birger Ødegård, fritidsinstruktør, Østre Toten
10. Ann Kristin Engevoild, fabrikkarbeider, Gjøvik
11. Egil Dieserud, kjøpmann, Nord-Aurdal

## Det norske Arbeiderparti

1. Haakon Blankenborg, stortingsrepresentant, Vågå
2. Berit Brørby Larsen, personalsekretær, Jevnaker
3. Johan Maurits Nyland, arbeidsleder, Østre Toten
4. Marie Jorun Brenden, rektor, Lillehammer
5. Åge Hovengen, småbruker, Vestre Slidre
6. Tore Hagebakken, journalist, Gjøvik
7. Wenche Eimann, kontordame, Nordre Land
8. Erik S. Winther, fjelloppsynsmann, Ringebu
9. Astrid Kvarme, sekretær, Sør-Aurdal
10. Sylvi Elisa Sandvik Heidal, kontorassistent, Sel
11. Lars Arne Høydal, ordfører/adjunkt, Gran
12. Bjørn Midtlien, major, Gausdal
13. Ellen Haldis Magnusen, administrasjonssekretær, Søndre Land

## Fremskrittspartiet

1. Peder I. Ramsrud, assurandør, Østre Toten
2. Arne Støen, verkstedeier, Gran
3. Berit Nefstad, regnskapsfører, Vestre Toten
4. Arne Johnny Grindal, baker, Gjøvik
5. Svein Bjørnevoll, portier, Lillehammer
6. Gunnar Nordstad, bilmekaniker, Nord-Aurdal
7. Iver Hammershaug, gårdbruker, Gausdal
8. Øyvind Frich, skoleelev, Dovre
9. Per Arne Solberg Eid, student, Gran
10. Thore A. Nistad, forretningsdrivende, Nordre Land
11. Kjersti Hesthagen, skoleelev, Vestre Toten
12. Oddmund Sletten, kundemottager, Nord-Aurdal
13. Georg Mathisen, journalist, Østre Toten

## Høyre

1. Harald U. Lied, stortingsrepresentant, Gjøvik
2. Dag C. Weberg, bonde, Jevnaker
3. Eva Skjolddal, sykehusfarmasøyt, Østre Toten
4. Per Dag Hole, bonde, Lesja
5. Ingvill Fjellstad Bø, adjunkt, Nord-Aurdal
6. Leif Nordahl, boktrykker, Lillehammer
7. Tove Berntzen, org. sekretær, Vestre Toten
8. Harald de Presno, elverksjef, Skjåk
9. Ingebjørg Wigdel, håndverker/husmor, Vang
10. Per Sønsteby, adm. direktør, Gran
11. Anders Sørflaten, bonde, Etnedal
12. Cathrine Foss, student, Lillehammer
13. Jon W. Holden, bonde, Vestre Slidre

## Kristelig Folkeparti

1. Karl Løvoll, fylkessekretær, Østre Toten
2. Åshild Anmarkrud, sjukepleier, Gran
3. Nils Skullerud, jordbruker, Lillehammer
4. Gunvor Heiene, undervisningsinspektør, Sør-Aurdal
5. Håkon Holstad, bygningsingeniør, Gjøvik
6. Steinar Løsnesløyken, regnskapsfører, Dovre
7. Ivar Aars, undervisningsinspektør, Nord-Aurdal
8. Inger Johanne Torstad, husmor, Lesja
9. Rigmor Kofoed-Larsen, husmor/sjukepleier, Lillehammer
10. Arvid Raaholdt, bakermester, Nordre Land
11. Rolf Kjeilen, konsulent, Lunner
12. Berit Sollien, lærer, Østre Toten
13. Kristiane Kvisberg, sjukepleier, Gausdal

## Norges Kommunistiske Parti

1. Arvid Borglund, snekker, Vestre Toten
2. Kjell Madsen, murer, Sel
3. Ellen Torp, husmor, Gjøvik
4. Knut Fuglei, brønnborer, Vestre Slidre
5. Alfild Olufsen, husmor, Jevnaker
6. Arne Persen, skoleelev, Lillehammer
7. Odd Ingar Toresen, sjukepleier, Gran
8. Tove Rigmor Østby, sekretær, Oslo
9. Egil Gustavsen, bygningsarbeider, Søndre Land
10. Kjell Gulbransen, lektor, Gjøvik
11. Torbjørg Hagelund, rengjøringsassistent, Vestre Toten
12. Kåre Wien, småbruker, Gran
13. Gunnar Grue jr., med.lab.ing., Lillehammer

## Rød Valgallianse

1. Siri Pernille Øverli, agronom, Søndre Land
2. Per Otto Brørby, gravemaskinselger, Jevnaker
3. Størk S. Hansen, industriarbeider, Gjøvik
4. Arnfrid S. Nicolaisen, sjukepleierstudent, Gran
5. Anne Lise Aass, bonde, Østre Toten
6. Gerd Norstrøm, førskolelærer, Lillehammer
7. Inge Arne Kalrud, sosionom, Vestre Toten
8. Reidun B. Hansen, kollektivarbeider, Søndre Land
9. Helge Galtrud, kokk, Lillehammer
10. Turid Petersen Gullord, sjukepleier, Gjøvik
11. Stein Buan, telemontør, Lunner
12. Eva Kristin Lund, førskolelærer, Gausdal
13. Ivar Skeie, kommunelege, Gjøvik

## Samfunnspartiet

1. Kjell Tore Evensen, freelancer, Østre Toten
2. Magnar Sørli, pensjonist, Gjøvik
3. Svein Olav Aarum, intervjuer, Gjøvik
4. Bjørn Bøhli, arbeidssøkende, Gjøvik
5. Helge Geir Olsen, daglig leder, Gjøvik
6. Unni Bøe, husmor, Vestre Toten
7. Signe Snekkerhaugen, operatør, Gjøvik
8. Jenny Midtlien, husmor, Gausdal
9. Arne Westrum, arbeidssøkende, Gjøvik
10. Einar Dag Jensen, fabrikkarbeider, Vestre Toten

## OPPLAND (forts.)

## Senterpartiet

1. Lars Velsand, stortingsrepresentant, Gran
2. Rigmor Aarø Spiten, skolerådgiver, Øyer
3. Lage Westerbo, ordfører, Nord-Aurdal
4. Marit Hjelløkken, student, Dovre
5. Nils Ivar Slåttsveen, næringsrådsleder, Gjøvik
6. Arne Håkon Haug, kommunelege, Etnedal
7. Maj-Britt Svastuen, lærer, Sel
8. Einar Moe, bonde, Øyer
9. Bjørg Bjellum, husmor, Jevnaker
10. Inger Reistad, bankfunksjonær, Lillehammer
11. Svein Thorsrud, bonde, Sør-Aurdal
12. Jens Kåre Hagaseth, rektor, Søndre Land
13. Aslaug Nes, student, Gjøvik

## Venstre

1. Finn Helge Lyster, spesialpedagog, Vestre Slidre
2. Turid Mørk Øfstaas, rektor, Vestre Toten
3. Arne Chr. Stryken, lektor, Lillehammer
4. Bjørg S. Lien, sosionom, Nord-Aurdal
5. Torgeir T. Garmo, steinhandler, Lom
6. Turid Aalerud Hansen, rektor, Gran
7. Sissel Glomseth, sjefssykepleier, Østre Toten
8. Tor Grimstad, småbruker, Gausdal
9. Tormod Skjerve, lektor, Gjøvik
10. Håvard Lysen, undervisningsinspektør, Søndre Land
11. Sigrid Trøite Thøring, adjunkt, Lesja
12. Thor Midteng, konsulent, Lunner
13. Ingrid Solum, konst. turistsjef, Gjøvik

## Sosialistisk Venstreparti

1. Terje Bråthen, lærer, Østre Toten
2. Rise-Rikke Øien, husmor, Lunner
3. Terje Kleiven, bygningsarbeider, Vågå
4. Frøydis Vold, helse- og sosialsjef, Lillehammer
5. Rolf Jørn Karlsen, skogsarbeider, Gjøvik
6. Kari Tyldum, avløser, Vestre Slidre
7. Odd Kjetil Berg, delekspeditor, Jevnaker
8. Inga Norderhus, sosionom, Sel
9. Elisabeth Braaten, lærervikar, Vestre Toten
10. Jan Egil Uthberg, småbruker, Gausdal
11. Ingebjørg Østerås, lektor, Dovre
12. Åse Flatland, sykepleier, Søndre Land
13. Sven Bolton, feiermester, Lillehammer

## BUSKERUD

## Det Liberale Folkepartiet

1. Mågne Oldebråten, fagarbeider, Lier
2. Kåre Vangsnes, tannlege, Drammen
3. Saave Skaar, husmor, Hole
4. Jon Sørensen, regnskapssjef, Nedre Eiker
5. Svein O. Johansen, ingeniør, Kongsberg
6. Laila Sekse, regnskapsfører, Nedre Eiker
7. Ole Aune, sivilingeniør, Lier
8. Jon Aakre, sjøkaptein, Drammen
9. Erling Haugland, sivilingeniør, Hol
10. Ørjan Fleines Bakken, stasjonsbetjent, Nedre Eiker
11. Harald Fjære, sivilingeniør, Ringerike
12. Einar Ladehaug, distriktsveterinær, Hurum
13. Petra May Jonassen, ekspeditør, Drammen

## Det norske Arbeiderparti

1. Erik Dalheim, stortingsrepresentant, Drammen
2. Kirsti Kolle Grøndahl, stortingsrepresentant, Røyken
3. Olaf Øen, stortingsrepresentant, Nes
4. Aase Moløkken, stortingsrepresentant, Ringerike
5. Knut Aarvelta, skogbruker, Rollag
6. Torgunn Aas Reggestad, AUF-sekretær, Kongsberg
7. Odd Flattum, redaktør, Modum
8. Bjørg Andreassen, arbeidsformidler, Øvre Eiker
9. Beret Bråten, student, Krødsherad
10. Roar Flåthen, mekaniker, Kongsberg
11. Aase Morin, praksiskonsulent, Lier
12. Bent Inge Bye, journalist, Nedre Eiker
13. Ulrik Vee, fagarbeider, Hurum

## Fremskrittspartiet

1. Steinar Maribo, disponent, Røyken
2. Hroar A. Hansen, direktør, Drammen
3. Roy Wetterstad, næringsdrivende, Kongsberg
4. Inge Løken, ingeniør, Drammen
5. Mette Aaserød, frisør, Røyken
6. Jan L. Stub, statsautorisert revisor, Ringerike
7. Harald Aagaard, adjunkt, Hol
8. Hans Torgersen, disponent, Krødsherad
9. Knut Pay, næringsdrivende, Røyken
10. Inger-Wenche Nordstrøm, husmor, Drammen
11. Ottar Dyrebu, skogbruker, Flesberg
12. Mette Løvaas, studieleder, Lier
13. Kjell Eriksen, produksjonssjef, Nedre Eiker

## Høyre

1. Mona Røkke, statsråd, Drammen
2. Hallgrím Berg, stortingsrepresentant, Ål
3. Odd Kallerud, gårdbruker, Kongsberg
4. Ina Taug, cand.mag., Drammen
5. Torkel Wetterhus, bonde, Nore og Uvdal
6. Arild Hiim, disponent, Ringerike
7. Turid Hjertaas, sekretær, Krødsherad
8. Tore Storfossene, ingeniør, Kongsberg
9. Randi Maakestad, lærerstudent, Hurum
10. Sigrid M. Thielemann, bankfunksjonær, Nedre Eiker
11. Morten Wold, skoleelev, Modum
12. Hans Erik Riwen, lærer, Drammen
13. Wenche Sundt Gullingsrud, husmor, Nes

## Kristelig Folkeparti

1. Reidun Brusletten, statsråd, Nes
2. Oddbjørg Venås, husmor, Ringerike
3. Egil Skretting, snekker, Drammen
4. Øivind Andersen, styrer, Kongsberg
5. Kåre Olav Solhjell, lektor, Gol
6. Berit Rygh, konsulent, Drammen
7. Arne Engebretsen, disponent, Krødsherad
8. Ingerid S. Ravnsborg, overlege, Modum
9. Trygve Lono, bonde, Gol
10. Margrethe Skram Feyling, fysioterapeut, Røyken
11. Berit Westad, husmor/sykepleier, Kongsberg
12. Georg Johansen, salgsdisponent, Ringerike
13. Sverre Sjaavaag, sogneprest, Rollag

## Norges Kommunistiske Parti

1. Kåre Andre Nilsen, journalist, Oslo
2. Gunbjørg Sandberg, gartner, Modum
3. Knut Jarle Berg, likningssekretær, Rollag
4. Johanne Fusche, husmor, Drammen
5. Kjell Klokkeud, rektor, Nedre Eiker
6. Una Rølandet, husmor, Kongsberg
7. Einar Larsen, jern- og metallarbeider, Modum
8. Egon Roesen, gartnerarbeider, Øvre Eiker
9. Kai Sørli, cellulosearbeider, Hurum
10. Ivar Hansen, skogsarbeider, Ringerike
11. Bergljot Ingesen, husmor, Modum
12. Leiv Gustavsen, vulkanisør, Drammen
13. Liv Johansen, rengjøringsassistent, Røyken

## Pensjonistpartiet

1. Erling Johannes Lauerud, Drammen
2. Berit Løchen, Drammen
3. Inga-Lisa Hasselquist Nydokk, Ringerike
4. Elsf Nysveen, Ringerike
5. Odd Th. Børresen, Drammen
6. Ove Clifford Bergersen, Lier
7. Odd Waaler, Drammen
8. Erna Margrethe Mejlønder Hammerstad, Lier
9. Jørgen Gjellebæk, Lier
10. Borgny Alette Hilton, Ringerike
11. Åge Bjørkli, Kongsberg
12. Anton Medrud, Drammen

## Rød Valgallianse

1. Arild Nedremo, industriarbeider, Øvre Eiker
2. Liv Veslemøy Fjerdingsstad, førskolelærer, Kongsberg
3. Hanne Christensen, lærer, Nedre Eiker
4. Bjørn Ronald Olsen, bygningsarbeider, Ringerike
5. Eva Gran, lærer, Drammen
6. Olav O. Randen, bonde, Ål
7. Eva Fredriksen, lærerassistent, Ringerike
8. Tor Kise Karlsen, lærer, Røyken
9. Svein-Åge Bernt Stensaker, mekanisk kontrollør, Kongsberg
10. Arnt Ove Øvstetun, skiftekonduktør, Drammen
11. Anne Lien Cordwell, kassabetjent, Ringerike
12. Torhild Jacobsen, adjunkt, Kongsberg
13. Reidun Elisabeth Bering, fysioterapeut, Drammen

## BUSKERUD (forts.)

## Senterpartiet

1. Johan Buttedahl, stortingsrepresentant, Øvre Eiker
2. Astrid Johnsrud, bonde, Ringerike
3. Per M. Bakkegard, ordfører/bonde, Hol
4. Torun Dramdal, student, Øvre Eiker
5. Johan Omholt, landbruksøkonom, Kongsberg
6. Per Holmen, salgskonsulent, Lier
7. Kristin Hille Valla, rektor, Nes
8. Johannes Flaatt, distriktsveterinær, Nore og Uvdal
9. Hållgeir Olav Ålien, rektor, Sigdal
10. Anne Grimsrud, konsulent, Lier
11. Inger Johanne Ruud, adjunkt, Kongsberg
12. Arne Fjeldstad, bonde, Hole
13. Olaug Breie, husmor, Ål

## Venstre

1. Gunhild Ramm Reistad, journalist, Drammen
2. Kjell R. Skaug, lektor, Gol
3. Karin Lagerqvist, bibliotekar, Kongsberg
4. Ove Byrkjeland, undervisningsinspektør, Øvre Eiker
5. Leif Jensen, lærer, Ringerike
6. Sissel Rogne, administrasjonssjef, Røyken
7. Knut Bremer, lektor, Nes
8. Dordi Skei, undervisningsinspektør, Drammen
9. Ola Ruud, bonde, Hol
10. Petter Normann Pettersen, rektor, Hurum
11. Karen Marie Aas, sykepleier, Flesberg
12. Liv Eek, sosionom, Nedre Eiker
13. Runolv Stegane, handelsdrivende, Sigdal

## Sosialistisk Venstreparti

1. Astrid Karin Natvig, fylkessekretær, Drammen
2. Jon Fredrik Sandengen, typograf, Kongsberg
3. Liv Roli, husmor/pensjonist, Modum
4. Freddy Berg, jernbanearbeider, Øvre Eiker
5. Brit Riise Fredheim, geolog, Hurum
6. Tormod Michaelsen, industriarbeider, Ringerike
7. Berit Furøy, sosionom, Lier
8. Svein Erik Odden, rektor, Hurum
9. Anne Foss, bibliotekar, Nedre Eiker
10. Karl Nesthorne, småbruker, Øvre Eiker
11. Per Ove Nybråten, lærer, Ål
12. Anna Granum, rengjøringsassistent, Krødsherad
13. Dagmar Birkeland, kontorfunksjonær, Hole

## Frie Folkevalgte

1. Egil Høggaug, Lier
2. Sigurd Slettner, Sem
3. Leif Plan, Røyken
4. Olav Nymoene, Sigdal
5. Svanhild Mikkelssplass, Nes
6. Øystein Ellefsen, Kongsberg
7. Liv Dokken, Hemsedal
8. Rolf de Caspary, Oslo
9. Vera Grønland, Oslo

## VESTFOLD

## Det Liberale Folkepartiet

1. Hans Jakob Andreassen, høyskolelektor, Sem
2. Ingrid Anette Wulff, skoleelev, Holmestrand
3. Odd Evensen, sivilingeniør, Sandefjord
4. Hjørdis Dahle Hansen, fullmektig, Stavern
5. Willy Gregersen, produksjonssjef, Sande
6. Inger Marie Madsen Strømme, ingeniør, Sem
7. Marit Lepperød, sykepleiesjef, Brunlanes
8. Inge Skei, ingeniør, Borre
9. Erik Grimsrud, ekspedisjonsleder, Holmestrand
10. Håkon Raugland, undervisningsinspektør, Stavern
11. Kåre Hansen, verksarbeider, Sem
12. Gunhild Marie Kirkhus, førskolelærer, Sandefjord
13. Øystein Sårheim, kontorsjef, Nøtterøy

## Det norske Arbeiderparti

1. Ernst Wroldsen, stortingsrepresentant, Tønsberg
2. Karin Lian, postekspeditør, Andebu
3. Jørgen Kosmo, ordfører, Horten
4. Inger Lønseth, undervisningsinspektør, Svelvik
5. Sten Bjørnø, industriarbeider, Larvik
6. Solveig Haugland, husmor, Sandefjord
7. Dag Terje Andersen, skogsarbeider, Lardal
8. Norunn Evjen, husmor, Stokke
9. Valgerd Tobiassen, sekretær, Svelvik
10. Per Arild Johnsen, skiftformann, Brunlanes
11. Ulla Brit Lie, fylkessekretær, Nøtterøy
12. Arild Øynes, forbundssekretær, Holmestrand
13. Anne Sofie Ørbæk, kontorfullmektig, Larvik

## Fremskrittspartiet

1. Oscar D. Hillgaard, flygeleder, Sandefjord
2. Leif O. Halse, tollinspektør, Sem
3. Rolf K. Gjerstad, student, Tjølling
4. Kari Granerød, sekretær, Sandefjord
5. Odd S. Sandland, næringsdrivende, Tønsberg
6. Tor Johansen, lensmannsbetjent, Andebu
7. Alf M. Bakken, salgsrepr., Holmestrand
8. Oddvar Karlsvik, adjunkt, Nøtterøy
9. Turid Moen, husmor, Nøtterøy
10. Erling Granholt, lektor, Sandefjord
11. Roar Myrbråten, kjøpmann, Sande
12. Walter Brynhildsen, overingeniør, Stokke
13. Marit B. Christiansen, næringsdrivende, Hedrum

## Høyre

1. Thor Knudsen, Sandefjord
2. Ingrid I. Willoch, Horten
3. Morten Steenstrup, Tønsberg
4. Ellen Gjerpe Hansen, Våle
5. Kåre Jacobsen, Brunlanes
6. Hans Kr. Hogsnes, Sem
7. Anne Grette, Holmestrand
8. Åse Stray Spetalen, Sandefjord
9. Olav Bjørnli, Hof
10. Henning Eilert-Olsen, Tønsberg
11. Arild Lund, Tjølling
12. Dag N. Kristoffersen, Borre
13. Berit Andersen, Nøtterøy

## Kristelig Folkeparti

1. Åge Ramberg, lektor, Sandefjord
2. Elsa Skarbøvik, adjunkt, Sem
3. Olav Bergene Holm, disponent, Hedrum
4. Kari Brundtland, sykepleier, Våle
5. Knut Yngve Espegren, lege, Holmestrand
6. Jens Barland, student, Stokke
7. Olaug Frøysa, lærer, Larvik
8. Anne-Grethe Kjellemo, fysiokjemiker, Tønsberg
9. Johannes Synnes, lektor, Horten
10. Gunnar Lindseth, gårdbruker, Hof
11. Astrid Roligheten, agronom, Hedrum
12. Hans-Henrik Arby, maskinarbeider, Sandefjord
13. Svein-Kristian Waale, lektor, Brunlanes

## Norges Kommunistiske Parti

1. Arild Larsen, dikker, Sandefjord
2. Erna Hansen, produksjonsarbeider, Sem
3. Hans Solstad, maler, Sem
4. Anne Haavaldsen, stud.mag.art., Sandefjord
5. Oddvar Sollund, reparatør, Tønsberg
6. Bjørg Aunan, husmor, Sem
7. Bjarne Bjørnsti, platearbeider, Horten
8. Else Johansen, husmor, Sem
9. Arne Heggneset, raffineritekniker, Sem
10. Else Berit Sollund, ekspeditør, Tønsberg
11. Sveinung Jenssen, dreier, Horten
12. Leif Hunsrød, rørlegger, Sandefjord
13. Egil Werner Jakobsen, fabrikkarbeider, Sandefjord

## Rød Valgallianse

1. Kristin Ingebrigtsen, sykepleier, Sem
2. Anne Lise Olafsen, maskinoperatør, Sem
3. Alf Henriksen, bryggearbeider, Horten
4. Kirsti Blom, forfatter, Nøtterøy
5. Alf Sandve, platearbeider, Sandefjord
6. Astrid Reksjø, miljøarbeider, Horten
7. Arild Odd, fysioterapeut, Larvik
8. Liv Bremer, sosionom, Sem
9. Thomas Grønn, skoleelev, Sandefjord
10. Inger Brønseth, fysioterapeut, Larvik
11. Henrik Heyer, industriarbeider, Holmestrand
12. Unni Andersen, industriarbeider, Larvik
13. Erik Ness, platearbeider, Larvik

## Senterpartiet

1. Raket Surlien, statsråd, Oslo
2. Thorvald Hillestad, bonde, Våle
3. Per Ingar Jespersen, stud.jur., Hedrum
4. Gunhild Galleberg, kafévert, Sande
5. Samuel Røed, lønningssjef, Sandefjord
6. Ragnar Heierstad, kontorleder, Våle
7. Aasta Kari Holm, adjunkt, Ramnes
8. Egil Andreassen, bonde, Borre
9. Ragnhild M. Gulvik, DH-student, Brunlanes
10. Nils Filip Agerup, bonde, Holmestrand
11. Arne Rekdal, bestyrer, Hedrum
12. Karin Backe Hallerud, ligningssekretær, Hof
13. Tormund Fevang, bonde, Andebu

## VESTFOLD (forts.)

## Sosialistisk Venstreparti

1. Finn Gustavsen, journalist, Oslo
2. Inger Dag Steen, tekstilkunstner/husmor, Sandefjord
3. Jan Jensen, platearbeider, Ramnes
4. Veslemøy Rabe, student/kontorassistent, Oslo
5. Aage Andersen, industriarbeider, Larvik
6. Ann Stabell, lærer, Horten
7. Lars Egeland, bibliotekar, Tønsberg
8. Anne Elisabeth Glærum, barnevernpedagog, Nøtterøy
9. Erling Magnussen, murer, Sandefjord
10. Inger Kvelle Eliassen, postfullmektig, Larvik
11. Hans Gadland, sveiser, Nøtterøy
12. Berit Skinnemoen, farmasøyt, Stokke
13. Leif Magnus Tangen, lærer, Svelvik

## Frie Folkevalgte

1. Marna Pedersen, Sande
2. Alfild Kvilhaug, st.holder, Hof
3. Julius Martinsen, maskinist, Nøtterøy
4. Reidun Lehne, Tønsberg
5. Inger Marie Dahl, lærer, Tønsberg
6. Kjell Asbjørnsen, rørlegger, Stavanger
7. Rolf de Caspary, Oslo
8. Vera Grønlund, Oslo
9. Mari Sæther, Porsgrunn
10. Rolf Ronald Gundersen, plasterarbeider, Porsgrunn

## Venstre

1. Eldbjørg Simonsen, lærer, Stokke
2. Jan Kulland, fysioterapeut, Hedrum
3. Kåre Rogne, ingeniør, Horten
4. Kristin Elisabeth Flagstad, student, Sandefjord
5. Karianna Kalve, disponent, Holmestrand
6. Kåre Holtung, mekaniker/bonde, Ramnes
7. Gerd Røe, lærer, Brunlanes
8. Lars Berg, gartner, Sandefjord
9. Anne Holmgren, servitør, Tønsberg
10. Kjell Arne Olsen, postinspektør, Tjølling
11. Helga Hiorth, lærer, Nøtterøy
12. Dag Aasgård, konstituert kemner, Stavern
13. Mette (Margarete) Paulsen, undervisningsinspektør, Larvik

## TELEMARK

## Det Liberale Folkepartiet

1. Per-Oddvar Rød-Knudsen, ingeniør, Edv. Griegsvei 25, 3000 Porsgrunn
2. Ove Bjørnerud, skipsfører, Vaterlandsgt. 72, 3970 Langesund
3. Bjarne Numme, pensjonist, Rabbenv. 11C, Tollnes, 3900 Porsgrunn
4. Ellen Rinker, sykepleier, J.C. Knudsensv. 4, 3900 Porsgrunn
5. Øivind Sande, adjunkt, 3840 Seljord
6. Solveig M. Bertheussen, kontorfullmektig, Beverv. 8, 3900 Porsgrunn
7. Magne Kurdøl, pensjonist, 3760 Neslandsvatn
8. Runar Bjørnerud, student, Ekeliv. 11B, 3970 Langesund
9. Willy Madsen, vaktmester, Gamlegrensa 204, 3700 Skien
10. Liv Tornholm, bibliotekar, Fjordgløttvn. 13, 3900 Porsgrunn
11. Arnold Liland, lektor, Sisjordv. 31, 3800 Bø
12. Birger Uldal, distriktssjef, Sverdrupsgt. 1B, 3900 Porsgrunn

## Det norske Arbeiderparti

1. Ingeborg Botnen, Stortinget, 0026 Oslo 1
2. Kjell Bohlin, Stortinget, 0026 Oslo 1
3. Ragnhild Barland, Håvundvegen 71, 3700 Skien
4. Ivar Moen, Kioskvn. 6, 3940 Heistad
5. Nils Bjørneflaten, Kringlevn. 4, 3670 Notodden
6. Nils Tore Føreland, Terev. 2, 3750 Drangedal
7. Gunn Olsen, Granlivn. 28, 3770 Kragerø
8. Oda Bjaaland, 3877 Hauggrend
9. Tore Straume, Terev. 6, 3750 Drangedal
10. Harald Orekåsa, Vassås, 3740 Lunde
11. Anna Høidalen, Tinnebakken 2, 3670 Notodden
12. Knut Liljeberg, Hjartdalsvn. 13, 3700 Skien

## Fremskrittspartiet

1. Eivind Eckbo, advokat, 3800 Bø
2. Hans Andreas Limi, generalsekretær, Klyvev. 139, 3700 Skien
3. John Alvheim, administrasjonssjef, Kr. Loft-husgt. 2, 3670 Notodden
4. Per Hallvard Nilsen, siv.ing., Solhagev. 9, 3900 Porsgrunn
5. Ellen Torp Dahl, kontordame, 3854 Nissedal
6. Tor Lyngmo, verksmester, Rognsv. 192, 3960 Stathelle
7. Svein Oldrup, konsulents, Tordenskioldsgt. 14, 3700 Skien
8. Trygve Skinnarland, hotelldirektør, Møsvann pr., 3660 Rjukan
9. Hans Ege, pensjonist, Bjørkedalsv. 265, 3900 Porsgrunn
10. Dag Kise, advokat, Falkumlia 7, 3700 Skien
11. Aase Aanestad, husmor, Rute 20/3, 3670 Notodden
12. Kjell Myrland, skraphandl., 3850 Kviteseid

## Høyre

1. Jan Helge Jansen, kallskapellan, Hynivn. 19, 3700 Skien
2. Ingvald Godal, rådmann, Greihaug, 3864 Rauland

## Høyre (forts.)

3. Turid Kristiansen, forretningsdrivende, Løkka 144, 3770 Kragerø
4. Stine Stormoen, student, Ekornvn. 4, 3660 Rjukan
5. Bjørn Ravlo, distriktslege, Håkonsgt. 21, 3900 Porsgrunn
6. Arvid Gjengedal, høyskolelektor, Åsvn. 3, 3670 Notodden
7. Grethe Gundersen, husmor, Kveldsolvn. 6, 3960 Stathelle
8. Anders Skipenes, disponent, 3730 Ulefoss
9. Frode Lieungh, amanuensis, 3800 Bø
10. Halvor Tørdal, lærer, 3750 Drangedal
11. Aase M. Nøstdahl, husmor, Tårnfjellvn. 37, 3900 Porsgrunn
12. Thor-Herman Thorsen, skogsjef, Arne Garborgsgt. 33, 3700 Skien

## Kristelig Folkeparti

1. Solveig Sollie, husmor, Snelvedstien 13, 3700 Skien
2. Dagfinn Trømborg, inspektør, Høibøgt. 5, 3670 Notodden
3. Bjarte Tørå, lærer, 3820 Nordagutu
4. Magnhild Lauvdal, lektor, 3850 Kviteseid
5. Reidar Gjætterud, lege, 3890 Ytre Vinje
6. Einar Barland, bonde, Kjöllbrønn, 3766 Sannidal
7. Gunn Betty Halvorsen, husmor, Bratten Terrasse 28, 3970 Langesund
8. Halvor Kåsa, bonde, 3650 Tinn Austbygd
9. Helene Andreassen, adjunkt, Bjørntvedt. 18, 3900 Porsgrunn
10. Berit Lia, lærer, Eidsbygda, 3730 Ulefoss
11. Jens Arne Brødsjømoen, regnskapssekretær, 3760 Neslandsvatn
12. Bjørg Lande, lektor, Kåsinvn. 19, 3800 Bø

## Norges Kommunistiske Parti

1. Kirsten Marie Westberg, bestyrer, Vadfoss, 3770 Kragerø
2. Jan Rugstad, vaktmester, Rambergv. 91, 3700 Skien
3. Anders Hugsted, industriarbeider, Kleivgt. 8, 3700 Skien
4. Kjellrun Liane Nordal, kunstner, 3840 Seljord
5. Jarl Bakken, skogstekniker, 3750 Drangedal
6. Gunnar Sørbo, tekniker, Furulia 20, 3900 Porsgrunn
7. Brit Kjenong, sekretær, Bratsberggt. 1, 3700 Skien
8. Johannes Sandodden, pensjonist, Sagafossv. 25, 3670 Notodden
9. Thorleif Alberg, industriarbeider, Mælg. 2, 3660 Rjukan
10. Kari Bay Liane, husmor, 3840 Seljord
11. Roar Eriksen, industriarbeider, Viggo Ullmannsgt. 4B, 3700 Skien
12. Carl Hamre, sjåfør, Breidablikkbakken 20D, 3900 Porsgrunn



## TELEMARK (forts.)

## Raud Valallianse

1. Grace Romsland, sykepleier, Ole Kallemsgt. 33, 3700 Skien
2. Vigdis Bringsværd, audiopedagog, Tomtegt. 21, 3700 Skien
3. Stein Roger Solheim, industriarb., Slottenesalléen 8, 3970 Langesund
4. Morten Halvorsen, industriarb., S. Skogenv. 4, 3670 Notodden
5. Brit Lundegaard, lærer, Slottenesalléen 8, 3970 Langesund
6. Elisabeth Swensen, lege, 3870 Fyresdal
7. Ingvild Birkeland, lærer, N. Griegsgt. 1, 3670 Notodden
8. Jimmy Åsen, industriarb., Linneavn. 4C, 3770 Kragerø
9. Knut Stranderud, lærer/gårdbruker, 3656 Atrå
10. Liv Turid Vik, teknisk tegner, Stallhaugstien 2C, 3900 Porsgrunn
11. Miriam Håndlykken, kontorass., Falkumjordet 13, 3700 Skien
12. Bjørgulf Claussen, lege, Saudegt. 17, 3700 Skien

## Senterpartiet

1. Borghild Brennekåsa, 3692 Sauland
2. Lars Veum, 3880 Dalen
3. Erik Gatevold, Kongerødv. 46c, 3900 Porsgrunn
4. Svein Sem, Rute 15, 3670 Notodden
5. Bergit Kåsa, 3800 Bø
6. Kari Døvik, Bergsbygdav. 126, 3900 Porsgrunn
7. Nils Sandvik, 3853 Vrådal
8. Olav Ulleren, 3656 Atrå
9. Arne Dag Rønningen, Vadfoss, 3770 Kragerø
10. Eva Marie Kostveit, 3864 Rauland
11. Gerd Austjord, 3870 Fyresdal
12. Thorvald Andreas Kjær, Kjær, 3960 Stathelle

## Sosialistisk Venstreparti

1. Karin Westhrin, kjøkkenassistent, Bekkedalen 182, 3770 Kragerø
2. Børre Rønningen, konsulent, 3890 Ytre Vinje
3. Bjørn Nenseth, fabrikkarbeider, Nesjarvn. 16, 3960 Stathelle
4. Lisbeth Rugtvedt, skoleelev, Klyvevn. 100, 3900 Porsgrunn
5. Käthe Noraas, fabrikkarbeider, Kløvervn. 16A, 3900 Porsgrunn
6. Jon Bjørnebekk, rektor, 3730 Ulefoss
7. Anne Haugen Wagn, adjunkt, Solskinnsvn. 8, 3670 Notodden
8. Berit Ryen Mangseth, lektor, Langkåshaugen, 3800 Bø
9. Per Moe, adm.sjef, Tinngt. 137A, 3660 Rjukan
10. Karin Moen, avd.leder, 3840 Seljord
11. Karl Aartveit, fabrikkarbeider, Rådyrvn. 29, 3900 Porsgrunn
12. Ingvald Lunde, bygningsarbeider, Jon Alvsonsgt. 8, 3700 Skien

## Venstre

1. Johan Tønnes Løchstøer, advokat, Boks 171, 3771 Kragerø
2. Gunhild Carlenius, bestyrer, Håkonsgt. 7, 3660 Rjukan
3. Yngvar Hermanrud, postinspektør, Bokfinkvn., 3900 Porsgrunn
4. Signy Gjærum, lærer, Stavdalvn. 364, 3700 Skien
5. Nils Røttingen, rektor, 3800 Bø
6. Heidi Hegg, fysioterapeut, 3890 Ytre Vinje
7. Kjell Kjær, banksjef, Rakkestad, 3960 Stathelle
8. Olaf Slaaen, skogbruksleder, 3840 Seljord
9. Frøydis Skoje, arkitekt, 3690 Hjørtedal
10. Gunnvor Mandt, husmor, 3853 Vrådal
11. Olav Madland, student, 3730 Ulefoss
12. Ellen Marie Tvermyr, lektor, Bakkane 7, 3700 Skien

## Frie Folkevalgte

1. Vera Grønland, Pilestredet 31, 0166 Oslo 1
2. Kari Lisbeth Djupedal, 3690 Hjørtedal
3. Rolf Ronald Gundersen, Edv. Griegsv. 30, 3900 Porsgrunn
4. Øyvind Larsen, Vingereid, 3960 Stathelle
5. Ragnhild Nyheim, 3690 Hjørtedal
6. Harald O. Barstad, Svartdal, 3840 Seljord
7. Agnes Øverland, 3840 Seljord
8. Mari Sæther, Toppvn. 9, 3950 Brevik
9. Jon Solheim, Tuddal, 3690 Hjørtedal

## AUST-AGDER

## Det Liberale Folkepartiet

1. Øyvind Bjorvatn, lektor, Tvedestrand
2. Kristine Foss, husmor, Birkenes
3. Sigbjørn A. Bjunes, ingeniør, Grimstad
4. Astrid Langfeldt Nilsen, frisør, Arendal
5. Viggo Lynghaug, pelsdyroppdr., Risør
6. Berit Hagnar, kontorass., Grimstad
7. Andreas Vevstad, forstkand., Øyestad
8. Johanna Andreassen, kontorass., Birkenes
9. Trygve Eriksen, adm.dir., Tvedestrand
10. Lødve Rimstad, rektor, Øyestad

## Det norske Arbeiderparti

1. Brit Karen Jørgensen, stortingsrep., Øyestad
2. Asbjørn Andersen, kommunekass., Tromøy
3. Gunnar Halvorsen, installatør, Åmli
4. May Britt Lunde, kontorass., Tvedestrand
5. Hans-Petter Nyquist, velferdsoff., Evje og Hornnes
6. Sofie Solli, husmor, Birkenes
7. Geir Lunde, snekker, Tvedestrand
8. Elisabeth Pedersen, hjemmehjelp, Arendal
9. Gunnar Aultun, høgskoleinsp., Grimstad
10. Astrid Frøysnes, likningssekr., Bygland

## Fremskrittspartiet

1. Even Bjelland, Lillesand
2. Ingvar Rolf Gundersen, Arendal
3. Egil Hassel, Risør
4. Reidun Åse Olsrud, Moland
5. Jan W. Nævestad, Tvedestrand
6. Kolbjørn Sjurseth, Evje og Hornnes
7. Laila-Karin Tjønnvåg, Arendal
8. Gunhild Lillian Andreassen, Lillesand
9. Ralph Johannes Lundberg, Risør
10. Tore Gauslaa Knutsen, Moland

## Høyre

1. Astrid Gjertsen, statsråd, Tvedestrand
2. Tore A. Liltved, stortingsrep., Moland
3. Petter Gjertsen, siv.ing., Lillesand
4. Paul Reine, f.skogsjef, Vegårshei
5. Arna Bakke, lærer, Bygland
6. Karen Junker Ohldieck, amanuensis, Grimstad
7. Unni Holthe Svensen, faglærer, Arendal
8. Erik Mørch, tannlege, Tvedestrand
9. Harald Vestøl, undev.insp., Birkenes
10. Halvor Skåli, mask.entr., Risør

## Kristelig Folkeparti

1. Helga Haugen, lærer, Grimstad
2. Karl Johan Tveiten, skolesjef, Birkenes
3. Bjørgulv T. Berg, bonde, Valle
4. Kristin Aase Bergem, student, Oslo
5. Per Kjell Madland, overing., Arendal
6. Berit Bergem, lærer, Risør
7. Andreas Vøllan, siv.øk., Birkenes
8. Anna Damsgaard, sykepleier, Hisøy
9. Nils Audun Gryting, lærer, Gjerstad
10. Liv Stapnes, husmor, Bygland

## Norges Kommunistiske Parti

1. Bernhard Halvorsen, Arendal
2. Inger Lise Guttormsen, Grimstad
3. Hans Willy HaddeLand, Grimstad
4. Magne T. Galteland, Evje og Hornnes
5. Bertha Dahl, Lillesand
6. Olav Birkeland, Arendal
7. Geir Konnestad, Grimstad
8. Astrid Halvorsen, Arendal
9. Alf Knutsen, Arendal

## Rød Valgallianse

1. Gro Ladegård, snekker, Froland
2. Knut Henning Thygesen, tømrer, Risør
3. Elsa-Lill Karlsen, ind.arb., Risør
4. Jon Skarli, skogsarb., Åmli
5. Mona Pettersen, sosionom, Lillesand
6. Kjell Otto Christiansen, ind.arb., Tvedestrand
7. Hege Kristin Nilsen, ind.arb., Risør
8. Jan Morten Homme, småbruker, Risør
9. Else Cathrine Melhuus, førskolelærer, Arendal
10. Gunnar Danielsen, ind.arb., Arendal

## Senterpartiet

1. Einar Livolden, ordfører, Øyestad
2. Magnhild Rygg, ordfører, Bygland
3. Jens Magne Føreland, skogkons., Åmli
4. Erik Fløystad, org.kons., Tvedestrand
5. Bjørg Brokka Rike, sykepleier, Arendal
6. Olav Andreas Vatnestrøm, lensmann, Iveland
7. Torstein Holte, bonde, Gjerstad
8. Anne Jortveit, student, Grimstad
9. Elisabeth Limkjær Leifsen, kontorass., Evje og Hornnes
10. Kåre Haugås, tømmermålsinsp., Tvedestrand

## Sosialistisk Venstreparti

1. Aasta Thommassen, førskolelærer, Arendal
2. Harry Kr. Jørgensen, maskinfører, Gjerstad
3. Reidun Lia, lærer, Lillesand
4. Petter Wold, sykepleier, Arendal
5. Anne Berit Gilje, tannlegeass., Grimstad
6. Peder Johan Pedersen, lærer, Risør
7. Eva Ulla Bjørnsjø, kultursekr., Valle
8. Bjarne Tveiten, lærer, Bykle
9. Guri Erlandsen, bibliotekar, Arendal
10. Reidar Malm, agronom, Gjerstad

## Venstre

1. Fred J. Engesæth, lektor, Arendal
2. Anne Mo Grimdalen, adjunkt, Grimstad
3. Jens Vevstad, bonde, Gjerstad
4. Torunn Vallesverd Myhre, lærer, Lillesand
5. Heming Fusche Hansen, keramikker, Bygland
6. Astrid Helene Messel, fysiokjemiker, Froland
7. Bjørn B. Aslaksen, ass. overlege, Arendal
8. Sidsel M. Svenningsen, adm.sekr., Bygland
9. Peter Kvivik, lærer, Lillesand
10. Ragnhild Espeland Loftesnes, sekr., Vegårshei

## VEST-AGDER

## Det Liberale Folkepartiet

1. Oddvar Røiseland, sivilingeniør, Farsund
2. Finn Skuland, rektor, Marnardal
3. Judith Ingebretsen, resepsjonssjef/husmor, Kvinesdal
4. Åge Ragnar Storm, laboratoriesjef, Kristiansand
5. Arvid Holmen, ingeniør, Flekkefjord
6. Gerd Aasen, styrer, Vennesla
7. Bernhard Tjomsland, rektor, Sogndalen
8. Cecilie Tønnessen, husmor/kontorfullmektig, Mandal
9. Øystein Grøntoft, audiopedagog, Kristiansand
10. Anne Aunevik, husmor, Lyngdal
11. Odd Magne Røinås, pedagogisk konsulent, Søgne

## Det norske Arbeiderparti

1. Sigurd Verdal, stortingsrepresentant, Audnedal
2. Aud Blattmann, sekretær, Kristiansand
3. Jan Østreim, typograf, Flekkefjord
4. Agnes Bua, førstepostfullmektig, Farsund
5. Geir Hagen, elektriker, Søgne
6. Aud Helland-Olsen, bestyrer, Mandal
7. Berit Olsen, kinosjef, Vennesla
8. Odd Magne Gundersen, industriarbeider, Lyngdal
9. Magne Råmundsen, maskinarbeider, Kristiansand
10. Åse Lill Kimestad, lærer, Lindesnes
11. Hans Angeil Bergh, overingeniør, Sirdal

## Fremskrittspartiet

1. Erling Kleppe, disponent, Kristiansand
2. Ivar Mydland, bygningsingeniør, Flekkefjord
3. Tord Forr-Børtnes, skoleelev, Farsund
4. Oddvar Vennesland, lærer, Vennesla
5. Sigmund Abusland, maskinist, Lyngdal
6. Norun Jensen, bokholder, Kristiansand
7. Are Martin Bjørklund, skoleelev, Kristiansand
8. Per Olav Kvitli, ingeniør, Kristiansand
9. Marie Mikkelsen, husmor, Vennesla
10. Bente Eikeland, kontorassistent, Kvinesdal
11. Svein Moen, bonde, Flekkefjord

## Høyre

1. Tore Austad, stortingsrepresentant, Kristiansand
2. Ole Frithjof Klemsdal, stortingsrepresentant, Mandal
3. Bjørn Reinert Stordrange, universitetslektor/advokat, Asker
4. Lillian Råd Herlofsen, næringsdrivende, Kristiansand
5. Kirsten Ingfrid Ovedal, husmor/kontorfullmektig, Sirdal
6. Reinhard Lillebø, sjefsflyveleder, Farsund
7. Kirsten Inger Huser Leschbrandt, sekretær, Mandal
8. Anders Nøklund, bonde, Lyngdal
9. John Gordon Bernander, advokat, Oslo
10. Mildrid Elisabeth Festøy, lektor, Kvinesdal
11. Irene Myklebust Haugaa, husmor, Kristiansand

## Kristelig Folkeparti

1. Harald Synnes, lektor/stortingsrepresentant, Kristiansand
2. Kjell Svindland, pølse-makermester/ordfører, Flekkefjord
3. Elsie Brandsvoll, miljøarbeider, Lindesnes
4. Torbjørn Opsahl, baker, Lyngdal
5. Lydia Akselsen, internatstyrer, Sogndalen
6. Knut Lindseth, museumsbestyrer/ordfører, Mandal
7. Jon Lilletun, kultursekretær, Vennesla
8. Margot Øyulvstad, administrasjonssekretær, Åseral
9. Per Olav Haugom, ingeniør, Sirdal
10. Venche Olsen, kontorfunksjonær, Kristiansand
11. Arnold Omland, lærer/ordfører, Kvinesdal

## Norges Kommunistiske Parti

1. Ole Anon Langeland, platearbeider, Kristiansand
2. Karin Svendsen, journalist, Oslo
3. Arthur Andreassen, bygningsarbeider, Farsund
4. Aud Seland, lærer, Øyestad
5. Jan Andersen, kontrollør, Kristiansand
6. Trygve Mersland, montør, Farsund
7. Ketil Torrey Tjøm, vernepleier, Kristiansand
8. Reidar Bjaarstad, krigspensjonist, Kristiansand
9. Nils-Aage Sørsgaard, lektor, Kristiansand
10. Salve Salvesen, industriarbeider, Søgne
11. Erik Sjøkvist, industriarbeider, Kristiansand

## Pensjonistpartiet

1. Halvdan Berge, Kristiansand
2. Astrid Øydegard, Farsund
3. John Ragnvald Hogstad, Flekkefjord
4. Håkon Østrådal, Kristiansand
5. Karl Johan Øvrevik, Kristiansand
6. Rolf Tangen, Kristiansand
7. Gudrun Sørskog, Farsund
8. Arne Moi, Kristiansand
9. Sverre Valset, Kristiansand
10. Sigurd Zakariassen, Kristiansand
11. Håkon Taraldsen, Kristiansand

## Rød Valgallianse

1. Lisbeth Reed, telemontør, Kristiansand
2. Kari Rasmussen, arbeidsledig, Mandal
3. Bjørn Enes, fabrikkarbeider, Kristiansand
4. Eli Soma, miljøarbeider, Lyngdal
5. Knut Nærum, sivilarbeider, Kristiansand
6. Gunvor Vaagen, lærer, Farsund
7. Lise Barsøe, lærer, Kristiansand
8. Aslak Fjermedal, bonde, Vennesla
9. Grete Wågen, arbeidsledig, Kristiansand
10. Geir Sundet, langtransport-sjåfør, Mandal
11. Siri Grønnæss, lærer, Kristiansand

## VEST-AGDER (forts.)

## Senterpartiet

1. Ragnar Udjus, redaktør, Kristiansand
2. Margith Seland, husmor/bonde, Audnedal
3. Sven Tjørhom, bonde/ordfører, Sirdal
4. Magne Haraldstad, jordstyretekniker, Marnardal
5. Lene Skaar, fylkessekretær, Vennesla
6. John Høyland, produksjonsrettleder, Lyngdal
7. Aase Wiig, lærer, Mandal
8. Kristen O. Kylland, bonde/ordfører, Åseral
9. Anne Marie Lende, hjelpepleier, Flekkefjord
10. Oddbjørn Eikestøl, lektor, Søgne
11. Hans Hansen, bonde, Lindesnes

## Venstre

1. Inger Takle, pedagogisk veileder, Kristiansand
2. Nils Seland, gartner, Flekkefjord
3. Torunn Sandvand, adjunkt, Kristiansand
4. Arne Åmland, arkitekt, Lyngdal
5. Kari Bragdø Henriksen, sykepleier, Mandal
6. Kåre Suleskard, bonde, Sirdal
7. Carl Martin Haugedal, skoleelev, Mandal
8. Greta Salthaug, husmor, Søgne
9. Gunnar Stavrum, kontorsjef, Kristiansand
10. Sindre Eide, sokneprest, Sirdal
11. Betten Geheb, fysioterapeut, Søgne

## Sosialistisk Venstreparti

1. Ove Gusevik, skoleelev, Kristiansand
2. Martha Elisabeth (Liss) Schanke, klubbkonsulent, Kristiansand
3. Ivan Høgeli, industriarbeider, Kristiansand
4. Sølvi Thomassen, revisjonsassistent, Mandal
5. Jan Løvfall Olsen, lærer, Kvinesdal
6. Gunn Berit Olufsen, husmor, Farsund
7. Sigurd Ingebretsen, organisasjonsarbeider, Vennesla
8. Kirsti Solvang Salvesen, lærer, Mandal
9. Kjell Byremo, lektor, Flekkefjord
10. Jenny Ringard, husmor, Flekkefjord
11. Tom Arnt Lindeland, anleggsarbeider, Kvinesdal

## Frie Folkevalgte

1. Otto Hellenen, pensjonist, Kristiansand
2. Vera Grønlund, pensjonist, Oslo
3. Margrethe Trondsen, pensjonist, Kristiansand
4. Reidun Halvorsen, arbeidsledig, Kristiansand
5. Tove Henriksen, husmor, Kristiansand
6. Rolf de Caspary, Oslo
7. Agnes Øverland, Seljord
8. Herlov Øverland, Oslo

## ROGALAND

## Det Liberale Folkepartiet

1. Øystein Røiseland, journalist, Time
2. Kristin Bade Veire, adjunkt, Stavanger
3. Liv Heggebø, styrer, Haugesund
4. Leif Hadland, student, Egersund
5. Einar Bjelland, disponent, Sola
6. Erling Simonsen, rektor, Sandnes
7. Magnus Karlsen, oppsynsmann, Strand
8. Thorbjørn Øvrebø, adjunkt, Stavanger
9. Tobias Skretting, bonde, Hå
10. Ruth Fosen, neststyrer, Karmøy
11. Ingebjørg Haugvaldstad, husmor, Rennesøy
12. Ida Olise Holmen, husmor, Gjesdal
13. Line Noer Borrevik, student, Stavanger
14. Ådne Håland, forsker, Klepp
15. Odd Ellingsen, elektroingeniør, Sokndal
16. Anna Karin Myklebust, adm. sekretær, Egersund

## Det norske Arbeiderparti

1. Gunnar Berge, stortingsrepresentant, Stavanger
2. Gunn Vigdis Olsen-Hagen, stortingsrepresentant, Sandnes
3. Hans Frette, stortingsrepresentant, Sauda
4. Kari Helliesen, lektor, Stavanger
5. Magnar Sætre, typograf, Haugesund
6. Stein Erik Åros, mekaniker, Sokndal
7. Turid Nygård, adjunkt, Randaberg
8. Gunnar Mosbron, konsulent, Karmøy
9. Reidun Korsvoll, husmor, Suldal
10. Kjell Sund, industriarbeider, Time
11. Kristian Wennberg, lærer, Strand
12. Aud Haukland, konfeksjonsarbeider, Lund
13. Svein Ivar Langhelle, lektor, Bokn
14. Gerd Berit Bjørndahl, hjelpepleier, Egersund
15. Einar Risa, salgssjef, Sola
16. Tordis Tranøy, hovedtillitsvalgt, Klepp

## Fremskrittspartiet

1. Jens Marcussen, stortingsrepresentant, Sandnes
2. Jan Simonsen, redaktør, Stavanger
3. Anne Beth Moslet, husmor, Kopervik
4. Baste Jentoft, sjøkaptein, Førland
5. Odd Reilstad, handelsmann, Judaberg
6. Erik Karstensen, sjåfør, Hauge i Dalane
7. Håkon Rege, bonde, Rege
8. Kari Høyvik, blomsterhandler, Haugesund
9. Petter Bjørheim, student, Stavanger
10. Sven Arnt Helland, innkjøpsjef, Ålgård
11. Jørgen Stabel, lektor, Bryne
12. Mikal Mikalsen, adm. direktør, Kleppe
13. Torild Haaland Horpestad, husmor, Sandnes
14. Signe Helgesen, selvst. næringsdrivende, Åkrehamn
15. Berthou Rott, baseinspektør, Tananger
16. Ola O. Ingvaldstad, førstesekretær, Hjelmeland

## Høyre

1. Sverre Mauritzen, siviløk./stortingsrepr., Stavanger
2. Marit Løvvig, spes. pedagog/stortingsrepr., Haugesund
3. Lars Storhaug, bonde, Klepp
4. Gunnar Fatland, banksjef, Strand
5. Gunnbjørg Ågotnes, kontorfullm./husmor, Eigersund

## Høyre (forts.)

6. Leif Johan Sevland, fylkessekretær, Stavanger
7. Thorhild Widvey, prosjektleder, Karmøy
8. Trygve Thesen, advokat, Sandnes
9. Kåre Kvalvik, undervisningsinspektør/-ordfører, Sola
10. Finn Martin Vallersnes, sjefslege, Haugesund
11. Ingrid Samuelson, tannlege, Stavanger
12. Gunnar Ulland, adjunkt/undervisningsinspektør, Vindafjord
13. Jorunn Haakull, cand.mag., Sokndal
14. Reidulf Vignes, kultursekretær, Finnøy
15. Signy Birkeland, kjøpmann, Sandnes
16. Kari Thu, ordfører, Stavanger

## Kristelig Folkeparti

1. John S. Tveit, næringskonsulent, Tysvær
2. Borghild Røyseland, husmor/fylkesvaraordfører, Sandnes
3. Kjell Erfjord, rektor/ordfører, Lund
4. Håkon Helgøy, bonde, Hjelmeland
5. Valgerd Svarstad Haugland, adjunkt, Stavanger
6. Marit Liland Edland, gårdbruker/husmor, Klepp
7. Olaf Gjedrem, bonde/ordfører, Bjerkreim
8. Jakob Eng, NKS-leder, Karmøy
9. Gislaug Myrset, lærer, Stavanger
10. Anne Karin Bakke, skoleelev, Bjerkreim
11. Einar Steensnæs, lektor, Haugesund
12. Jakob Haugstad, disponent, Hå
13. Jostein Sirevåg, fisker/ordfører, Egersund
14. Olav Vegard Søyland, bonde, Gjesdal
15. Sigfrida Eriksmoen, psyk. sykepleier, undervisningsinspektør, Stavanger
16. Magnhild Stråbø, adjunkt, Strand

## Norges Kommunistiske Parti

1. Magne Oppedal, konstruktør, Sandnes
2. Else Garborg Møland, husmor, Stavanger
3. Walter Karlsen, kinomaskinist, Sauda
4. Georg Person, rørlegger, Haugesund
5. Målfrid Lilleskog, teleoperatør, Sola
6. Åsmund Langeland, stålverksarbeider, Strand
7. Ole Johansen, pensjonist, Time
8. Astrid Eilertsen, vaktassistent, Sandnes
9. Trygve Tønnesen, bygningsarbeider, Egersund
10. Tor Erik Lina, pleier, Gjesdal
11. Håkon Kopperdal, student, Sandnes
12. Aslak Gjesdal, materialforvalter, Sandnes
13. Anders Odland, isolator, Karmøy
14. Geir Hansen, postbetjent, Stavanger
15. Arne Haugvaldstad, kommunearbeider, Sandnes
16. Dagfinn Karlsen, meteorologfullmektig, Stavanger

## Rød Valgallianse

1. Mette Møllerop, repromontør, Stavanger
2. Asta Beate Haaland, student, Stavanger
3. Helle Borgen, anleggsarbeider, Karmøy
4. Åsmund Kalstveit, forpakter, Vindafjord
5. Gunn Harriet Knutsen, veterinær, Hå
6. Karl Sigurd Arland, sivilingeniør, Sandnes
7. Klaus Skamfer, industriarbeider, Klepp
8. Jan Ringstrand, fabrikkarbeider, Sauda
9. Marit Åbotnes, lærer, Stavanger
10. Rolf Tore Thomassen, miljøarbeider, Time
11. Margaret Sanner, sekretær, Stavanger
12. Torgunn Skrudland, teknisk tegner, Sandnes

## ROGALAND (forts.)

## Rød Valgallianse (forts.)

13. Eldar Myhre, verftsarbeider, Stavanger
14. Anne Brit Myklebust, grafisk arbeider, Sola
15. Liv Bente Johnsen, fabrikkarbeider, Sauda
16. Kjell Gunnar Larsen, fabrikkarbeider, Karmøy

## Senterpartiet

1. Ole Gabriel Ueland, stortingsrepresentant, Sola
2. Unn Aarrestad, husmor/bonde, Time
3. Hallvard Bakka, ordfører/bonde, Suldal
4. Signe Foss, hjelpepleiar/husmor, Karmøy
5. Johan Vastveit, bonde, Finnøy
6. Harald Ribland, ligningssjef/ordfører, Sokndal
7. Magnhild Meltveit Kleppa, lærar, Hjelmeland
8. Endre Skjørestad, advokat, Sandnes
9. Bengt Sundfør, gartner, Haugesund
10. Sonja Surdal, husmor/bonde, Lund
11. Arnhild Skrunes, husmor/bonde, Tysvær
12. Odd Arild Kvaløy, fylkessekretær, Stavanger
13. Målfrid Braut, sjukepleiar/bonde, Klepp
14. Trygve Mikal Viga, ordfører/rector, Vindafjord
15. Anne Marie Brekke, husmor/bonde, Sauda
16. Åsmund Slettebø, gardbrukar, Bjerkreim

## Sosialistisk Venstreparti

1. Kari Hauge Rasmussen, lærer, Stavanger
2. Asbjørn Stava, industriarbeider, Haugesund
3. Brit Edland, vernepleier, Time
4. Bjørn Marcussen, kommunearbeider, Stavanger
5. Bjørg Andersson, adjunkt, Sandnes
6. Herleiv Haugland, lærer, Suldal
7. Ragnhild Karlsen, hjelpepleier, Karmøy
8. Jon Geir Bauge, sosialkurator, Egersund
9. Klara Tveit, hjelpepleier, Sauda
10. Sigve Nesvåg, bygningsarbeider, Sandnes
11. Sidsel Flesland, fysioterapeut, Hå
12. Berit Mathiesen Grande, barnevernspedagog, Stavanger
13. Ingvald Lundervold, småbruker, Tysvær
14. Margret Håberg, provisor, Gjesdal
15. Terje Johannessen, lærer, Lund
16. Sidsel Heimlund Skjæveland, barneverns-  
pedagog, Strand

## Venstre

1. Arne Fjørtoft, programsekretær, Lørenskog
2. Inger Eikesdal, adjunkt, Haugesund
3. Anne Kari Aas Eielson, adjunkt, Sandnes
4. Tore Nilsen, student, Haugesund
5. Per Inge Torckelsen, klovn, Stavanger
6. Elin Jelsa, husmor, Karmøy
7. Thurid Wishman, bibliotekar, Stavanger
8. Ingeborg Kristiansen, lærar, Klepp
9. Nils Bakka, jordstyreteknikar, Eigersund
10. Berit Jaatun, lærar, Sandnes
11. Brit Riis, provisor, Strand
12. Sigve Romslo, personalførstesekretær, Hå
13. Elisif Rytter, provisor, Stavanger
14. Vidar Aarhus, rektor, Tysvær
15. Tarald Oma jr., bonde, Time
16. Børge Skeie, lege/småbrukar, Suldal

## Frie Folkevalde

1. Ruth Honnens, gardbrukar, Bjerkreim
2. Bjørg Skålnes, lærar, Utsira
3. Daniel Hatleskog, maskinist, Fløyrlø
4. Magnus Vågshaug, gardbrukar, Føresvik
5. Ingebjørg Fosmark, husmor, Songesand
6. Anders Apeland, Egersund
7. Gustav Rosland, Bryne
8. Marit Hølllesli, husmor, Forsand
9. Ingrid Ognøy, Føresvik
10. Torbjørn Helland, fabrikkarbeidar, Egersund
11. Erling Borgenvik, fiskar, Kopervik
12. Finn Øglænd, journalist, Tananger
13. Willy Herikstad, Føresvik

## HORDALAND

## Det Liberale Folkepartiet

1. Lars Konrad Bonsaksen, trafikklærer, Voss
2. Grete Kvilvang, utstillingsleiar, Bergen
3. Bjarne Storheim, disponent, Radøy
4. Kari Vatne, lektor/husmor, Fjell
5. Olav Gunntveit, skolerådgjever, Askøy
6. Harry Frøysland, redaksjonssekretær, Bergen
7. Knut Walde, arbeidskontorstyrar, Stord
8. Jarl Halland, annonsekonsulent, Bergen
9. Ivar Fivelsdal, ingeniør, Masfjorden
10. Randi Sørhaug, husmor, Austevoll
11. Oddmund Totland, undervisningsinspektør, Kvam
12. Edel Røssland, lærar, Kvinnherad
13. Tomas Fjell, kommandørkaptein, Bergen
14. Johannes Heien, undervisningsinspektør, Voss
15. Trygve Totland, teknisk leiar, Odda
16. Zoia Grannes, universitetsbibliotekar, Bergen
17. Erling Hordvik, banksjef, Bergen
18. Laila Fjell Nygård, kontordame, Meland
19. Per Håland, redaktør, Bergen
20. Paula Pedersen, sjefsjukepleiar, Bergen
21. Ole Myrvoll, professor, Bergen

## Det norske Arbeiderparti

1. Hallvard Bakke, siviløkonom/stortingsrepr., Bergen
2. Grethe Knudsen, lærer/stortingsrepr., Bergen
3. Leiv Stensland, elektriker/ordfører, Odda
4. Ranveig Frøiland, kontorfullmektig, Fjell
5. Bjarne Kristiansen, rektor/ordfører, Bømlo
6. Marit Wikholm, husmor, Bergen
7. Norvald Mo, saksbehandlar, Kvam
8. Ole Lysø, sveiser, Austrheim
9. Bjørg Flatabø, gårdbruker, Kvam
10. Helge Tystad, elektromontør, Bergen
11. Helga Kleiva Pedersen, journalist, Bergen
12. Inger Karin Nerheim, kontorsekretær, Stord
13. Ottar Fuhr Eriksen, platearbeider, Bergen
14. Otto Berg, maskinist/ordfører, Vaksdal
15. Elisabeth Walaas, lærer, Bergen
16. Knut Sjøwall, maskinmester, Kvinnherad
17. Otto Paulsen, rektor/ordfører, Askøy
18. Bjørg Hille Grimen, husmor, Bergen
19. Rita Tveiten Fløisand, førskolelærer, Osterøy
20. Jens Tveit Aga, mekaniker, Bergen
21. August Rathke, byrettsjustitiarius, Bergen

## Fremskrittspartiet

1. Bjørn Erling Ytterhorn, stortingsrepr./komm.-kapt., Bergen
2. Hans J. Røsjorde, lektor, Stord
3. Britt Kjerland, sekretær, Bergen
4. Alv Nepstad, advokat, Askøy
5. Bjørn Østbø, stud.NHH, Bergen
6. Rolf Bugge, sjøkaptein, Os
7. Jan S. Aarberg, disponent, Bergen
8. Vidar Broch, lufthavnbetjent, Sund
9. Reidar Gjerstad, driftsleder, Osterøy
10. Jacob Gaalaas, intervjuer, Bergen
11. Randi Kannelønning, sekretær, Stord
12. Jens Chr. Norvalls, elev, Bergen
13. Odd-Bjermund Juvik, lege, Voss
14. Gunnar Haugland, sjøkaptein, Os
15. Håkon Fredheim, raffinerioperatør, Austrheim
16. Åsmund Ekheim, ekspeditør, Ølen
17. Geir Rusten, byggmester, Kvinnherad
18. Milly Telle, park.vakt, Fjell

## Fremskrittspartiet (forts.)

19. Kristian Eidesvik, fiskebåtredar, Bømlo
20. Kjell Einar Nilsen, lærer, Odda
21. Knut Hanselmann, konsulent, Bergen

## Høyre

1. Arne Skauge, statssekretær, Bergen
2. Inger-Lise Skarstein, stortingsrepr., Bergen
3. Arne Alsåker Spilde, stortingsrepr., Ullensvang
4. Nils O. Golten, fiskeskipper, Sund
5. Brita Borge, stortingsrepr., Osterøy
6. Inger Margrethe Presterud, kommunalråd, Bergen
7. Åsmund Myhre, direktør, Stord
8. Einar Kaarbø, student, Bergen
9. Egil Herman Sjursen, student, Bergen
10. Mikal Møller Hovda, ingeniør, Sveio
11. Inger Sjong, hotellportier, Bergen
12. Hermann Saue, forretningsdrivende, Voss
13. Kåre Minde, oppsynsmann, Askøy
14. Edvard Thorsen, oberstløytnant, Bergen
15. Inge Alver, lektor, Lindås
16. Anders Gogstad, professor dr.med., Bergen
17. Annbjørg Legland, adjunkt, Bømlo
18. Bjørg Aga Vik, lærer, Kvam
19. Kari Nesfossen, kontorfullmektig, Bergen
20. John Sjurseth, banksjef, Os
21. Per Hysing-Dahl, stortingspresident, Bergen

## Kristeleg Folkeparti

1. Svein Alsaker, byrettsdommar, Bergen
2. Britt Harkestad, lærar, Kvinnherad
3. Knut Risnes, rektor, Austrheim
4. Anita Apeltun Sæle, husmor, Fjell
5. Rasmus Skurtveit, kyrkjevevjerje, Bergen
6. Ingebjørg Skjelbreid, lærar, Kvam
7. Yngve Haugstvedt, overtannlege, Lindås
8. Hallvard Møgster, fiskebåtredar, Austevoll
9. Ingebrigt S. Sørfonn, kontorsjef, Fitjar
10. Arne Mikael Landro, lektor, Bergen
11. Øyvind Fluge, adjunkt, Askøy
12. Kari Ingrid Døskeland, adjunkt, Øygarden
13. Ragnhild Veiteberg, høgskulelektor, Stord
14. Kjell Grønner, fengselsprest, Bergen
15. Harald Rød, rektor, Fjell
16. Helga Leithaug, husmor, Meland
17. Anne Marit Morken, student, Radøy
18. Arne Haldorsen, aut.installatør, Bømlo
19. Mary Nordeide, ass. sjukepl.sjef, Bergen
20. Brynjulv Hernes, ordfører/lærer, Samnanger
21. Ingmar Ljones, underv.insp., Bergen

## Norges Kommunistiske Parti

1. Trygve Jan Horgen, platearbeider, Bergen
2. Inger Kristin Aas, maskinarbeider, Bømlo
3. Finn Halland, industriarbeider, Odda
4. Tor Sletten, sjefspsykolog, Bergen
5. Gerd Karin Næss, industriarbeider, Stord
6. Ingvald Rønhovde, tekstilarbeider, Vaksdal
7. Guttorm Johnsen, laborant, Bergen
8. Eivind Meland, lege, Bergen
9. Sigurd Salomonsen, forretningsfører, Bergen
10. Anne Marit Skarsbø, vitenskapelig assistent, Bergen
11. Willy Leander Eriksen, stereotypør, Bergen
12. Harald Petersen, industriarbeider, Kvinnherad
13. Kjell Hellesnes, adjunkt, Voss

## HORDALAND (forts.)

## Norges Kommunistiske Parti (forts.)

14. Per Lothar Lindtner, adjunkt, Bergen
15. Inger-Johanne Salomon, teknisk tegner, Bergen
16. Karl Henkel, politiavdelingssjef, Odda
17. Tor Rørvik, sjåfør, Kvinnherad
18. Robert Pedersen, portør, Bergen
19. Kyrre Grepp, keramiker, Sund
20. Arne Dagfinn Aas, elektromontør, Stord
21. Kjell Underlid, universitetsstipendiat, Bergen

## Pensjonistpartiet

1. Alfild Veland, husmor, Bergen
2. Erling Mørk Johansen, fhv. politibetjent, Lindås
3. Anne Karen Bjelland, forskningsstipendiat, Bergen
4. Grete Tofte Lønningen, husmor/kont.ass., Ullensvang
5. Aud Solveig Knudtsen, husmor, Bergen
6. Jens Olav Meyer, basesjef, Bergen
7. Jan Blaha, konsulent, Askøy
8. Asbjørn Sveia, fhv. stasjonsmester, Voss
9. Birger Røksund, forfatter, Bømlo
10. Olav Breiвик, fhv. skipper, Bergen
11. Berit Boge, husmor, Bergen
12. Olav Skjeldal, disponert, Fjell
13. Karin Bjærum, direktør, Bergen
14. Rolf Ellertsen, fhv. overstasjonsmester, Bergen
15. Odd Fosse, mekaniker, Bergen
16. Olaf Forberg, fhv. kjøpmann, Lindås
17. Ingvar Vindenes, fhv. kaptein, Bergen
18. Harald Veland, fhv. los, Bergen
19. Margot Øpsen, pensjonist, Bergen

## Raud Valallianse

1. Aud Oppedal, vaskeriarbeidar, Bergen
2. Hanne Indrehus, yrkesskuleelev, Bergen
3. Eli Winjum, teleingeniør, Bergen
4. Vidar Våde, snikkar, Odda
5. Arne Andersen, lektor, Voss
6. Inger Loneland, arbeidsformidlar, Bergen
7. Willy Kalsås, platearbeidar, Kvinnherad
8. Kåre Atle Tranøy, industriarbeidar, Stord
9. Nina Lindén, husmor, Os
10. Freddy Jæger, industriarbeidar, Askøy
11. Solveig Våde, industriarbeidar, Odda
12. Torstein Dahle, konsulent, Bergen
13. Beate Ullman, sosisonom, Kvinnherad
14. Karl Tjore, småbrukar, Radøy
15. Borghild Lekve, student, Bergen
16. Jon Kjartan Bjørøy, bussjåfør, Fjell
17. Mildrid Sandvik, sjukepleiar, Voss
18. Nils Moldøen, industriarbeidar, Odda
19. Inger Johanne Malmo, forskulelærer, Bergen
20. Arne Erstad, skuleassistent, Bergen
21. Lillian Johannessen, hjelpepleiar, Bergen

## Senterpartiet

1. Magnus Stangeland, direktør, Austevoll
2. Ingunn Rongved, ordfører, Osterøy
3. Knut Selheim, bonde, Voss
4. Ragnar Kvåle, landssekretær, Fusa
5. Arnhild Tjelmeland, husmor, Etne
6. Kjell Noremek, adm.sjef, Bergen
7. Jostein Vike, ordfører, Lindås
8. Else Marie Kind Hevrøy, kultursekr., Fjell

## Senterpartiet (forts.)

9. Thorleif Hellesøy, driftsleiar, Kvinnherad
10. Bjørg Hope Galtung, ordfører, Jondal
11. Tone Finne, lærar, Voss
12. Olav Steinar Namtvedt, fylkesagronom, Radøy
13. Sigmund Robbestad, ordfører, Sveio
14. Helge Olav Instøy, lærar, Tysnes
15. Rønnaug Ulvedal, kontorass., Bergen
16. Knut Djønne, fruktdyrkar, Ullensvang
17. Anders Haugland, bonde/bygdebokskrivar, Ølen
18. Bjørg Kvitastein, husmor, Kvam
19. Brita Finne Lavik, husmor, Vaksdal
20. Harry Wiig-Andersen, ordfører, Meland
21. Erik Toppe, gartner, Bergen

## Sosialistisk Venstreparti

1. Kjellbjørg Lunde, stortingsrepresentant, Stord
2. Asbjørn Bjørnset, konsulent, Askøy
3. Ågot Himle, ungdomsarbeidar, Bergen
4. Leif Sande, industriarbeidar, Lindås
5. Sølvi Taraldsen, student, Bergen
6. John Andersson, verneleiar, Odda
7. Ågot Valle Skjelvan, fysioterapeut, Kvam
8. Leif Furre, industriarbeidar, Stord
9. Ragnhild Sellevold, tekstilarbeidar, Vaksdal
10. Eilert Jan Lohne, kommunalråd, Bergen
11. Grethe Brundtland, sosisonom, Kvinnherad
12. Atle Justad, lærar, Fjell
13. Linda Holmås, skuleelev, Lindås
14. Aslak L. Helleve, lærar, Voss
15. Marit Hafting, kommunelækjar, Ullensvang
16. Olav Sæd, industriarbeidar, Bergen
17. Marie Strømman, lærar, Os
18. Dag Rune Mo, ekspeditør, Kvam
19. Gro Borgund, fysioterapeut, Radøy
20. Anne Margrethe Hjelmeland, journalist, Ølen
21. Jon Sivertsen, møllearbeidar, Bergen

## Venstre

1. Mons Espelid, stortingsrepresentant, Askøy
2. Åshild Skulstad, varaordfører, Voss
3. Dominikus N. Bjordal, ordfører, Ølen
4. Marta Hildegun Mjeldheim, student, Bergen
5. Arild Holt-Jensen, universitetslektor, Bergen
6. Kjell Alvheim, varaordfører, Øygarden
7. Kristi Fantoft Tuastad, rekneskapssekretær, Os
8. Signhild Dyrkolbotn, adjunkt, Lindås
9. Birger Tomsgard, lærar, Odda
10. Margunn Drivenes, skrivar, Bergen
11. Jostein Osnes, høgskolerektor, Stord
12. Edel Bjørstad, sosialsekretær, Kvam
13. Rune Revheim, bonde, Osterøy
14. Anne Angeltveit, lærar, Fjell
15. Per Ove Kviteberg, forretningsfører, Kvinnherad
16. Kari Nævdal, lærar, Lindås
17. John Nesheim, rektor, Askøy
18. Harald Gammelsæter, kontorsjef, Bergen
19. Agnes Hole Storebø, lærar, Kvam
20. Aif-Inge Jansen, amanuensis, Bergen
21. Marit Nes, sjukepleiar, Bergen



## SOGN OG FJORDANE

## Det Liberale Folkepartiet

1. Leiv Arne Bødal, 6800 Førde
2. Gerd Bjørkedal, 6977 Ervik
3. Geir Andre Birkenfeldt, 6977 Ervik
4. Liv Bøyum, 6800 Førde
5. Olav Sølvberg, 6700 Måløy
6. Maria Sælen, 6860 Sandane
7. Roar Førde, 6730 Davik
8. Otto Tveit, 5800 Sogndal
9. Kirsten Frøyen, 6930 Svelgen
10. Geir Huus, 6800 Førde

## Det norske Arbeidarparti

1. Kåre Øvregard, 5820 Gaupne
2. Kjell Opseth, 6800 Førde
3. Anne Grethe Krogh, 6750 Stadlandet
4. Anne Lise Haugen, 6930 Svelgen
5. Arvid Lillehaug, 5900 Høyanger
6. Marit Botn Lefdal, 6770 Nordfjordeid
7. Sigmund Luggenes, 5870 Øvre Årdal
8. Astrid Nistad, 5820 Gaupne
9. Dagfinn Alisøy, 6987 Bulandet
10. Hans Støyva, 6795 Blaksæter
11. Kari Volle, 5800 Sogndal

## Framstegspartiet

1. Magne Sægrov, 6800 Førde
2. Anne Irene Risøy, 6700 Måløy
3. Inge Hagan, 5745, Aurland
4. Hogne Bleie, 6760 Bryggja
5. Tormod Ustad, 6800 Førde
6. Berg Kjølisdal, 6760 Bryggja
7. Alf Kollseter, 5800 Sogndal
8. Ann-Cathrin Gustafson, 6800 Førde
9. Finn Ove Njosen, 6800 Førde
10. Jan Ove Birkås, 5930 Vadheim
11. Reidar Tufte, 5800 Sogndal

## Høgre

1. Lars Lefdal, 5842 Leikanger
2. Bjarte Eikeset, 6800 Førde
3. Sylvi Lem, 6700 Måløy
4. Ingrid Astor, 5900 Høyanger
5. Aud Sjelø Bakke, 6900 Florø
6. Odd Sefland, 6770 Nordfjordeid
7. Jon Bjørn Fløtre, 6867 Byrkjelo
8. Steinar Krakhellen, 5985 Krakhella
9. Dagfinn Hjertenes, 6900 Florø
10. Ole Johannes Øvretveit, 6830 Sande
11. Aashild Hovland, 5800 Sogndal

## Kristeleg Folkeparti

1. Lars Gunnar Lie, 6800 Førde
2. Alv O. Bergset, 6795 Blaksæter
3. Margit Bødal, 5880 Kaupanger
4. Klara Berg, 6836 Viksdalen
5. Johannes Mørken, 5823 Marifjøra
6. Jakob Apalset, 6862 Vereide
7. Annlaug Viken, 5927 Bjordal
8. Magne Aarøen, 6740 Selje
9. Dagny Øien, 6900 Florø
10. Reidar Engevik, 5980 Hardbakke
11. Astrid Øien, 6870 Olden

## Norges Kommunistiske Parti

1. Gunnar Sortland, 6900 Florø
2. Johanna Myklebust, 6771 Nordfjordeid
3. Kari Merete Borglund, 5870 Øvre Årdal
4. Almar Underlid, 6940 Eikefjord
5. Jostein Hansen, 9510 Elvebakken
6. Knut Erik Lindtner, 5033 Fyllingsdalen

## Senterpartiet

1. Leiv Blakset, 6795 Blaksæter
2. Laila Steindal, 6940 Eikefjord
3. Bjørg Eikum Tang, 5810 Hafslo
4. Steinar Ness, Oslo
5. Håkon Gil, 5844 Sørbøvåg
6. Kari Laila Skrede, 6794 Holmøyane
7. Sjur Hopperstad, 5865 Vangsnes
8. Aud Lunde Hagen, 6830 Sande
9. Nils Sætren, 6740 Selje
10. Kari Beate Nesdal, 5842 Leikanger
11. John Elling Vereide, 6862 Vereide

## Sosialistisk Venstreparti

1. Herdis Holvik, 6718 Deknepollen
2. Per Arne Tveit, 6982 Holmedal
3. Kari Ann Søreide, 6900 Florø
4. Atle Kirkebø, 6800 Førde
5. Brit Olin Styve, 5840 Hermansverk
6. Olav Grov, 5828 Gjerde
7. Reidun Haugnes, 5934 Kyrkjebø
8. Kjartan Kvellestad, 6900 Florø
9. Kirsti Eklund, 5870 Øvre Årdal
10. Øystein Tennebø, 6860 Sandane
11. Anne Sofie Ljøsne, 5890 Lærdal

## Venstre

1. Liv Henjum, 6700 Måløy
2. Bjørg Rimeslaatten, 5800 Sogndal
3. Bernt Kr. Holtan, 6860 Sandane
4. Astrid Os, 6800 Førde
5. Terje Laberg, 5870 Øvre Årdal
6. Bjørg Mikalsen, 6900 Florø
7. Ottar Hov, 6836 Viksdalen
8. Velaug Veum, 5745 Aurland
9. Atle Tomasgard, 6790 Hornindal
10. Aslak Nyhammar, 5967 Nyhamar
11. Sigrid Solheim, 6932 Kjelkenes

## MØRE OG ROMSDAL

## Det Liberale Folkepartiet

1. Egil Røssaak, lektor, Ålesund
2. Kjellmod Vada, ingeniør, Sunndal
3. Torleiv Rogne, bonde, Haram
4. Paul E. Steinshamn, tannlege, Sandøy
5. Randi Devold, førskolelærer, Ålesund
6. Birger Hatlebakk, siv.ingeniør, Molde
7. Anny Langnes, husmor, Eide
8. Per Sønderland, tannlege, Haram
9. Kirsten Opsvik, husmor, Stranda
10. Øivind Øksenvåg, høvelmester, Averøy
11. Sigmund Rekdal, disponent, Vestnes
12. Emmy Nes, husmor, Volda
13. Kåre P. Roald, adjunkt, Giske
14. Rolf Ingolf Gaasø, siv.ingeniør, Molde
15. Anne Molt, sykepleier, Haram
16. Ragnar Ulstein, forfatter, Ålesund

## Det norske Arbeiderparti

1. Arve Berg, arb.leder/stort.repr., Ålesund
2. Mary Eide, husmor/stort.repr., Molde
3. Rikard Olsvik, rektor/stort.repr., Rindal
4. Laila Kaland, sykepleiesjef, Sykkylven
5. Bjarne Storfold Elde, førstesekretær, Kristiansund
6. Målfrid Finnøy, lærer, Vestnes
7. Jan Silseth, rørlegger, Sunndal
8. Gunn M. Andersen Opsal, kontorassistent, Vanylven
9. Arne Kr. Høsteng, distriktssjef, Nesset
10. Kari Langøy, poststyrer/vikar, Averøy
11. Ottar Kalldhol, arbeidsleder, Ulstein
12. Gudny Fagerhol, husmor/rengj.ass., Ørsta
13. Bjørn Olav Kleppen, student, Fræna
14. Ola Haltbakk, arbeidsleder, Halså
15. Kirsten Irene Skaret, student, Smøla
16. Knut Hauge, godskontrollør, Rauma

## Fremskrittspartiet

1. Lodve Solholm, lærer, Ørskog
2. Arve H. Otterlei, lærer/maskinsjef, Fræna
3. Sissel Wiik, resepsjonist, Kristiansund
4. Odd Magnar Brubæk, student, Molde
5. Bjarne Gunnar Dahl, direktør, Ålesund
6. Erling Heggem, gårdbruker, Gjemnes
7. Gerd Dahle, frisør, Rauma
8. Håkon Lorents Wigg, lærer, Ulstein
9. Knut Flølo, disponent, Vestnes
10. Karsten Jan Hellevik, salgssjef, Ålesund
11. Unn Solveig Dørum, husmor, Molde
12. Arvid Ivar Fylling, industriarbeider, Sula
13. Kåre Heen, førstebetjent, Rauma
14. Wenche Årsbog, butikksjef, Eide
15. Kåre Skarsvåg, sjåfør, Kristiansund
16. Odd Arne Leirvik, selvst. næringsdr., Midsund

## Høyre

1. Inger Koppernæs, stort.representant, Ålesund
2. Anders Talleraas, stort.representant, Molde
3. Ingvard Sverdrup, disponent, Kristiansund
4. Charles Remø, fisker, Herøy
5. Terje Devold, assurandør, Ålesund
6. Anna Halldis Gran, tannlege, Sunndal
7. Torunn Mølsæter, husstellærer, Skodje
8. Harry Edwardsen, ligningssjef, Midsund
9. Tore Hauge, gårdbruker, Norddal
10. Greta K. Haga, adjunkt, Fræna
11. Else Kristine Mellbach, jordmor, Surnadal

## Høyre (forts.)

12. Rolv Rørhus, konsulent, Haram
13. Åse Grete Andersen, spes.pedagog, Smøla
14. Petter Løvik, kjøpmann, Volda
15. Kirsti Høegh Bjørneset, student, Volda
16. Lars Ramstad, fylkesordfører, Rauma

## Kristeleg Folkeparti

1. Kjell Magne Bondevik, statsråd, Molde
2. Kjell Furnes, ingeniør, Giske
3. Agnes Kristine Reiten, husmor, Gjemnes
4. Margrethe Tennfjord, lærer, Haram
5. Per Rolf Sævik, disponent, Herøy
6. Aud-Inger Aure, driftsleiar, Kristiansund
7. Jan Olav Hesthaug, bonde, Norddal
8. Solveig Jenny Brude, bankfunksjonær, Rauma
9. Aase Svendsen Roland, overlege, Ålesund
10. Olav Egil Tomren, bankfunksjonær, Vestnes
11. Åshild Husby Bergem, lærer/husmor, Tingvoll
12. Ingvald Olav Hatløy, student, Ulstein
13. Reidun Vigestad Berge, lærer/husmor, Ørsta
14. Hallvard K. Toven, gardbrukar, Nesset
15. Jan Aasland, lærer, Halså
16. Eli Margrethe Kristiansen, adm.sjef, Ålesund

## Norges Kommunistiske Parti

1. Alf Kristiansen, pølsemaker, Kristiansund
2. Karl Amundsen, pensjonist, Haram
3. Roy Martinsen, lærer, Midsund
4. Inger Marie Olsen, rengj.ass., Kristiansund
5. Robert T. Karlsen, tegner, Lørenskog
6. Jan Botterli, pleier, Molde
7. Edvard J. Larsen, postbetjent, Kristiansund
8. Arvid Pettersen, pensjonist, Midsund
9. Carl H. Guseck, elektriker, Haram
10. Ann Sissel Dyrnes, husmor, Kristiansund
11. Per Brendjord, frilanser/journal., Ålesund
12. Hermod Asbjørn Martinsen, pensjonist, Molde
13. Asbjørn Kristiansen, husmor, Kristiansund
14. Wilhelm Hansen, vaktmester, Kristiansund
15. Obert Nedregård, pensjonist, Ålesund
16. Tor Malm, verkstedarb., Kristiansund

## Pensjonistpartiet

1. Einar Kristian Pettersen, sjømann, Kristiansund
2. Knut W. Andreassen, sjømann, Molde
3. Tor H. Aspheim, sjømann, Herøy
4. Per Jenssen, pensjonist, Kristiansund
5. Odd Vikhals, pensjonist, Kristiansund
6. Inger Lise Pettersen, hjelpepl.elev, Kristiansund
7. Ruth Tøfte Furu, sekretær, Oslo
8. Lars Erik Fredriksen, rørlegger, Hvaler
9. Eva Monica Jørgensen, husmor, Hvaler
10. Ole-Johan Vauger, skogsarbeider, Rygge
11. Åse Pettersen, sekretær, Kristiansund
12. Helen Vauger Brødholt, husmor, Hvaler
13. Edith Strand, kontorfullmektig, Bærum

## MØRE OG ROMSDAL (forts.)

## Rød Valgallianse

1. Erling Hagen, lagerarbeider, Kristiansund
2. Bente Volder, industriarbeider, Ålesund
3. Ellen Kvan Dahle, sosionom, Molde
4. Odd Einar Fjærtøft, bonde, Haram
5. Jon Arne Mo, verksarbeider, Sunndal
6. Hege Garvik, skoleelev, Herøy
7. Berit Egset, lærer, Volda
8. Eirun Arntzen, student, Oslo
9. Jon Storløyken Bolme, industriarbeider, Averøy
10. Signe Aarsæther, miljøarbeider, Ålesund
11. Torbjørn Jensen, murer, Molde
12. Tone Sevaldsen, kontorassistent, Kristiansund
13. Helge Skjønberg, bygningsarbeider, Molde
14. Randi Persdotter Brønn, barnevernpedagog, Volda
15. Leiv Asbjørn Sønderland, distriktstannlege, Sande
16. Lasse Larsson Fjærtøft, lærer, Ålesund

## Senterpartiet

1. Gudmund Restad, lensmann/ordfører, Smøla
2. Anne Lise Hessen Følsvik, bonde, Giske
3. Eivind Reiten, statssekretær, Oslo
4. Karl A. Døving, bonde/ordfører, Norddal
5. Ole Øverland, tiltakssjef/ordfører, Gjemnes
6. Borgny Døving Stensvold, fysioterapeut, Molde
7. Jørgen Holte, bonde, Volda
8. Åse Gyda Skålerud Mo, husmor, Sunndal
9. Svein Ove Garshol, agronom, Ulstein
10. Gunnhild Austlid Oppigard, lærer, Nesset
11. Cecilie Dahle Torbjørnson, lærer, Volda
12. Nils Magnar Torvik, gardbrukar/sekretær, Surnadal
13. Erik Bø, poststyrar, Rauma
14. Merete Mork Andersen, bankfunksjonær, Midsund
15. Paul Johannes Flø, kontorfunksjonær, Ålesund
16. Gunn-Eli Ulvesæter Sandvik, kontorass./husmor, Sande

## Sosialistisk Venstreparti

1. Terje Kjøde, adjunkt, Ørsta
2. Evy Sisilie Bergum, bibliotekar, Molde
3. Jarl Ovesen, organisasj.sekr., Kristiansund
4. Birgit Walsø, adjunkt, Sunndal
5. Arnfinn Kristoffersen, bilmekaniker, Fræna
6. Wenche Helene Fossen, lektor, Ålesund
7. Oluf Stranden, konstruktør, Haram
8. Ragnhild Bollli, gardbrukar, Eide
9. Magne Krogsæther, installasj.insp., Vestnes
10. Reidun Eide, sjukepleiesjef, Volda
11. Jann Kristoffersen, fiskerirettleiar, Smøla
12. Hallgerd Holt Conradi, sosionom, Ulstein
13. Tore Malvik, rørleggjar, Sunndal
14. Gyrid Gylseth, barnepsykiater, Molde
15. Per Arne Skomsø, lærer, Rauma
16. Marie Lovise Widnes Johansen, husmor, Hareid

## Venstre

1. Einar Holm, undervisn.inspektør, Hareid
2. Jarle Haga, bedriftsleiar, Averøy
3. Gunvor Krogsæter, lærer, Ålesund
4. Svein Kaare Hasselø, organisasjonssekretær, Fræna
5. Rannveig Brøske, lærer, Surnadal
6. Jon Tvinnereim, rektor, Volda
7. Sissel Hagerup Heggdal, kunstformidlar, Molde
8. Rune Kippersund, journalist, Ørsta
9. Åse Fahsing, assurandør, Kristiansund
10. Arne Kløvjan, skolesjef, Rauma
11. Velaug Vassbotn, lærer, Stranda
12. Henry Jøsokbakke, mekaniker, Herøy
13. Jorunn Skjelten Harnes, undervisn.inspektør, Sandøy
14. Nils Slyngstad, gardbrukar, Haram
15. Borgny Bersås, studieleiar/husmor, Halså
16. Nils Viken, lærar/småbrukar, Tingvoll

## Sunnmørslista

1. Øystein Østensen Goksøyr, statslos, Herøy
2. Ole Wattø, bilreparatør, Ålesund
3. Harald B. Haram, tilsynsmann, Haram
4. Øystein Eliassen, linkingsjef, Sykkylven
5. Erling Rusten, bonde, Stranda
6. Halvard Ramnefjell, lektor, Sula
7. Magne Vik, skulesjef, Sande
8. Lilly A. Musæus, hjelpepleiar, Ålesund
9. Nils G. Taklo, rektor, Ørsta
10. Rasmus Bjørkedal, yrkesbileigar, Volda
11. Arnt Haddal, fiskar, Ulstein
12. Mary W. Godø, salskonsulent, Giske
13. Ove Bøstrand, sosialsjef, Vanylven
14. Turid Sandum, tannpleiar, Ørskog
15. Johan Arne Johansen, disponent, Ålesund
16. Samund N. Nordang, pensjonist, Ørsta

## SØR-TRØNDELAG

## Det Liberale Folkepartiet

1. Odd Wigum, regionsjef, Trondheim
2. Gurine Selnes, adjunkt, Åfjord
3. Johan Frydenlund, rektor, Rennebu
4. Liv Kjærem, husmor, Skaun
5. Per Flakne, bonde, Selbu
6. Tor Ragnar Syrstad, rektor, Meldal
7. Bjørg Arnhild Volden, husmor, Trondheim
8. Alf Bjørkum, rektor, Ørland
9. Jon Steineke, student, Trondheim
10. Kjellaug Ween, husmor, Oppdal
11. Torvald Ballestad, energikonsulent, Midtre Gauldal
12. Arne Krogstad, konsulent, Melhus
13. Ådne Findreng, professor, Trondheim
14. Solveig Braa, lærer, Trondheim
15. Finn Skauvik, yrkesveileder, Orkdal
16. Kjartan Jule, bonde, Skaun

## Det norske Arbeiderparti

1. Liv Aasen, stortingsrepresentant, Trondheim
2. Jostein Berntsen, stortingsrepresentant, Rennebu
3. Kjell Helland, stortingsrepresentant, Trondheim
4. Marit Rotnes, stortingsrepresentant, Åfjord
5. Bjarne Saltnes, ordfører/møllearb., Skaun
6. Linda Bjørgan, org. sekretær, Trondheim
7. Johan Kolbjørn Stølan, ordfører/inspek., Hemne
8. Mary Kvidal, rektor, Malvik
9. Johan I. Bremnes, fisker, Frøya
10. Gunn Inger Løvseth, ktr. ass., Melhus
11. Ella Strømsnes, pensjonist, Trondheim
12. Anne-Grethe Beck Andersen, tannlege, Røros
13. Ole Haugen, snekker, Hitra
14. Gunhild Øyanger, gårdbruker, Agdenes
15. Joar Tapper Brobakk, veterinær, Trondheim
16. Morten Volden, journalist, Orkdal

## Fremskrittspartiet

1. Jan Levor Njargel, bedriftsøkonom, Trondheim
2. Terje Hansen, disponent, Malvik
3. Torgny Hagerup, ingeniør, Trondheim
4. Christopher Stensaker, butikkfunksjonær, Trondheim
5. Olga Storø Lund, kontorass., Skaun
6. Morten Overland, student, Trondheim
7. Gunnar Lysholm, hotelldirektør, Orkdal
8. Roar Larsen, student, Ørland
9. Solfrid Nilsen, husmor, Trondheim
10. Johan A. Lium, siv. ing., Melhus
11. Olav Ulvan, disponent, Hitra
12. Jon Krokstad, pensjonist, Trondheim
13. Marvin Bjørnebekk, konsulent, Melhus
14. Svein Otto Nilsen, salgskonsulent, Trondheim
15. Svein M. Sivertsen, salgskonsulent, Oppdal
16. Jostein Selli, disponent, Klæbu

## Høyre

1. Magnar G. Huseby, stortingsrepr./ingeniør, Trondheim
2. Siri Frost Sterri, pedagogisk kons., Malvik
3. Harald Ellefsen, stortingsrepr./politiadj., Trondheim
4. Per Aspøhaug, ordfører/tannlege, Oppdal
5. Inger Lise Nyberg, adjunkt, Bjugn
6. Berit Tiller, student, Trondheim

## Høyre (forts.)

7. Sivert Grøntvedt, skipper, Hitra
8. Kari Lindbekk, fagsekretær, Trondheim
9. Guri Løvset, lærer, Skaun
10. Ben A. Møller, utviklingsleder, Trondheim
11. Jan Utكيلen, lege, Roan
12. Synnøve Hopsø, med. lab. ing., Trondheim
13. John Frøseth, adjunkt/gårdbruker, Midtre Gauldal
14. Per O. Rimolsrønning, lærer, Melhus
15. Anne Franck, kommunalråd, Trondheim
16. Axel Buch, rådmann, Trondheim

## Kristelig Folkeparti

1. Kåre Gjønnes, bonde, Orkdal
2. Arild Rødland, statssekr./prof., Trondheim
3. Eva Gangås, avd. sykepleier, Melhus
4. Arvid Aanstad, siv. ing., Narvik
5. Mette Eggan, husmor, Bjugn
6. Sigbjørn Larsen, ordfører/adjunkt, Frøya
7. Anne Marit Rognes, husmor/gartner, Midtre Gauldal
8. Arne Garnes, opplæringsleder, Trondheim
9. Hans Olav Almaas, adm. sjef, Malvik
10. Solrun Leiren, husmor/lærer, Hemne
11. Sivert Løvseth, bonde, Trondheim
12. Tora Husan, husmor, Rennebu
13. Beate André, sykepleier, Trondheim
14. Johan Hegge, bonde, Selbu
15. Kjellrun Orre, husmor/sykepleier, Meldal
16. Per A. Rødøy, rektor, Osen

## Norges Kommunistiske Parti

1. Harald Ø. Reppesgaard, overlege, Trondheim
2. Hilmar Sæther, jernbinder, Trondheim
3. Astrid Høyem, lærer, Meldal
4. Odny Romsdal, husmor, Klæbu
5. Kjell Tore Aftreth, førstesekretær, Selbu
6. Ellen Britt Kjønlis, kokk, Orkdal
7. Otto Arnt Bukkvoll, postmester, Røros
8. Knut Eide, vaktmester, Trondheim
9. Marie Olsen, husmor, Trondheim
10. Gunnar Langsæther, småbruker, Rissa
11. Hans I. Aftret, elev, Selbu
12. Hilde Jakobsen, sykepleier, Trondheim
13. Alfred Myrenget, pensjonist, Malvik
14. Sigrud Vangen, ekspeditør, Orkdal
15. Gudrun Løvås, pensjonist, Trondheim
16. Jan Rønne, jernbinder, Trondheim

## Rød Valgallianse

1. Astri Holm, fritidsleder, Trondheim
2. Jann Krangnes, sosionom, Hitra
3. Kristin Selboe Bjørlykke, yrkesskoleelev, Trondheim
4. Marion Palmer, industriarb., Trondheim
5. Arne Byrkjeflot, industriarb., Trondheim
6. Maj-Britt Kartum, lærer, Røros
7. Ulf Lian, industriarb., Trondheim
8. Anny Vonheim, hjelpepleier, Trondheim
9. Mads Løkeland, lærer, Orkdal
10. Kari Hansen, frisør, Trondheim
11. Torstein Tranøy, student, Trondheim
12. Britt Sørensen, sosionom/forfatter, Hitra
13. Trond Andresen, siv. ing., Trondheim
14. Svein Olav Aarlott, arbeidsledig, Trondheim
15. Bente Berg, jernbanearb., Trondheim
16. Peder Martin Lysestøl, lektor, Trondheim

## SØR-TRØNDELAG (forts.)

## Senterpartiet

1. Oddbjørn Hågård, bonde/herredssagr., Ørland
2. Tove Kari Viken, bonde, Oppdal
3. Steinar Nygaard, amanuensis, Trondheim
4. Oddbjørn Almli, ligningssekretær, Orkdal
5. Gunnar Bjørkøy, bonde, Hemne
6. Magne Jostein Hoel, bonde/ordf., Rennebu
7. Dagny Solstad, husmor, Åfjord
8. Ingulf Galåen, bonde, Røros
9. Bergljot Stokkan, adjunkt, Hitra
10. Fredmund Sandvik, bonde, Meldal
11. Solveig Bjørkøy, studieinstruktør, Trondheim
12. Halvard Kulset, bonde, Selbu
13. Berit Vikhammer, lærer, Malvik
14. Klara Skauge, bankkasserer, Skaun
15. Stein Erik Moxnes, bonde, Bjugn
16. Ole K. Tøndel, pensjonist, Agdenes

## Venstre

1. Erling Moe, gruppesekretær, Oslo
2. Elisabeth Paulsen, husmor, Trondheim
3. Bjørn Magne Eggen, lege, Trondheim
4. Mildrid Nesheim, adjunkt, Orkdal
5. Einar Frønes, gårdbruker, Åfjord
6. Målfrid Fuglås, siv.agr., Melhus
7. Ingvald Olsen, fisker, Frøya
8. Sigrid Erdal, adjunkt, Rissa
9. Ingvar Ree, lærer, Melhus
10. Ingunn Eide Holen, lektor, Trondheim
11. Mikal Kulset, bokholder, Selbu
12. Bergljot Skauge Eidsli, sykepleier, Skaun
13. Hans Bøe, adjunkt, Oppdal
14. Marit Reitan, student, Midtre Gauldal
15. Aage Aas, avd.leder, Røros
16. Solveig Benum Sanner, lærer, Trondheim

## Sosialistisk Venstreparti

1. Arent M. Henriksen, stortingsrepr., Bjugn
2. Torild Melhus, prosjektmedarb., Trondheim
3. Jon Bakken, gårdbruker, Selbu
4. Aslaug Eidem, lærer, Ørland
5. Steinar Krogstad, tømmer, Trondheim
6. Eli Høsoien, fysioterapeut, Røros
7. Kåre Agnar Syltebø, telemontør, Trondheim
8. Kirsten Athammer Sandvik, husmor/småbr., Hitra
9. Odd Olsen, pensjonist, Orkdal
10. Astrid Duun, sosionom, Melhus
11. Per Arne Furseth, lærer, Meldal
12. Inger Marie Bakken, førstekonsulent, Trondheim
13. Per Brovold, faglærer/småbr., Rissa
14. Vedis Pettersen, sekretær, Klæbu
15. Jon Ekrann, pensjonist, Oppdal
16. Anne Marie Thronæs, dekoratør, Malvik

## NORD-TRØNDELAG

## Det Liberale Folkepartiet

1. Bjørn Lund, rektor, Steinkjer
2. Nanna Simonsen Hellesø, sykepleier, Levanger
3. Erling Strand, rektor, Stjørdal
4. Ottar Bergli, kommunekasserer, Lierne
5. Aase Bendiksen, attføringssekretær, Verdal
6. Bjarte Skarstein, apotektekniker, Levanger
7. Kari Mørkved, lærer, Namsos
8. Bjørg Salberg, husmor, Stjørdal
9. Torfinn Laukvik, agent, Nærøy
10. Aase Kvarme, kontorfullmektig, Frosta
11. Borghild Negård, fylkessykepleier, Steinkjer
12. Per Nåvik, major, Stjørdal

## Det norske Arbeiderparti

1. Inger Lise Gjerv, stortingsrepresentant/  
adjunkt, Inderøy
2. Roger Gudmundseth, stortingsrepresentant/  
kontorsjef, Stjørdal
3. Inge Staldivik, ordfører/småbruker, Røyrvik
4. Aud Gaundal, typograf, Steinkjer
5. Edle Ystmark, sekretær, Verran
6. Hilmar Blikø, fisker, Nærøy
7. Anne Lise Grande Vollan, sosionom, Overhalla
8. Jostein Storslett, lærer, Leksvik
9. Karin Sandstad, poststyrer, Verdal
10. Skule Moe, rektor, Vikna
11. Randi Sunde Gran, konsulent, Levanger
12. Alf Daniel Moen, skogsarbeider, Stjørdal

## Fremskrittspartiet

1. Marius Heir, inspektør, Namsos
2. Sturla A. Slapgård, småbruker/konsulent,  
Steinkjer
3. Jan Ragnar Stokke, maskiningeniør, Stjørdal
4. Magne Bye, lektor, Levanger
5. Mervi Straume, salgskonsulent, Namsos
6. Stein Arve Torgnesøy, student, Steinkjer
7. Helene Hamland, pensjonist, Nærøy
8. Eva Moe, klokker, Flatanger
9. Bodil Bulling, frisør, Steinkjer
10. Arild Margido Johansen, salgskonsulent,  
Stjørdal
11. Per Herlof Sellæg, skoleelev, Namsos
12. Tor Morten Sneve, student, Steinkjer

## Kristelig Folkeparti

1. Ottar Gravås, stortingsrepresentant, Levanger
2. Kari Tokle, undervisningsinspektør, Namsos
3. Per Håpnes, opplæringssjef, Stjørdal
4. Arne Lyngstad, student, Verdal
5. Randi Norø, avdelingssykepleier, Steinkjer
6. Leif Martin Skagemo, lærer/gårdbruker, Nærøy
7. Inga Daae Forberg, veterinær/husmor, Levanger
8. Olav Moholdt, undervisningsinspektør, Leksvik
9. Bente Lande, barnehagepraktikant, Namsos
10. Odd Hermann Totland, gårdbruker, Lierne
11. Gudny Ronglan, helsesøster, Levanger
12. Jostein Solberg, kontorsjef, Steinkjer

## Høyre

1. Wenche Frogn Sellæg, lege, Overhalla
2. Gunnar Vada, stortingsrepresentant, Steinkjer
3. Birger Hernes, fabrikkdirektør, Stjørdal
4. Ola Stene, siviløkonom, Verdal
5. Eli Nagel Høgmo, driftsleder, Meråker
6. Jens Petter Holand, gårdbruker, Nærøy
7. Snorre Gundersen, undervisningsinspektør,  
Verran
8. Aase Margrethe Håland, salgsssekretær,  
Levanger
9. Ola Guldseth, sjefsingeniør, Steinkjer
10. Jenny Seem, sekretær, Grong
11. Asgeir Jørstad, bonde, Snåsa
12. Else Hansvik Storsul, reseptar, Vikna

## Norges Kommunistiske Parti

1. Odd S. Karlsen, rådgiver, Levanger
2. Tor Tiller, brannkonstabel, Namsos
3. Johanne Granlund, telefullmektig, Verdal
4. Johnny Moen, gartner, Nærøy
5. Arnold M. Bye, gruvearbeider, Verran
6. Thor Ragnar Dybwad, jernbanearbeider,  
Stjørdal
7. Einar Vestvik, reparatør, Verdal
8. Hilde Lyster, arbeidsledig, Levanger
9. Willy Knobloch, rørlegger, Namsos
10. Kjell Solvold, rørlegger, Verdal
11. Trygve A. Børve, student, Levanger
12. Anny Braateng, perforatør, Namsos

## Pensjonistpartiet

1. Nils Langseth, uførepensjonist, Stjørdal
2. Ella Holm Bull, rektor, Snåsa
3. Einar Holmvik, kenneleier, Verdal
4. Eva Langseth, husmor, Stjørdal
5. Giske Aune, husmor/uførepensjonist, Nærøy
6. Nils Holm Bull, pensjonist, Snåsa
7. Gustav Kappfjell, pensjonist, Grane

## Rød Valgallianse

1. Vidar Grøtting, industriarbeider, Verdal
2. Åsta Hegdahl, lærling, Steinkjer
3. May Sissel Utvik, sykepleier, Namsos
4. Kjell Magne Derås, miljøarbeider, Levanger
5. Sigrid Marie Rodal, arbeidsledig, Verran
6. Vigdis Aune, lærer, Stjørdal
7. Janne Beate Reitan, miljøarbeider, Levanger
8. Marianne Aamdal, skoleelev, Verdal
9. Stein Grøtting, bygningsarbeider, Namsos
10. Bjørn Blengsli, arbeidsledig, Steinkjer
11. Finn Rossing, kommunearbeider, Steinkjer
12. Stein Aamdal, industriarbeider, Verdal

## NORD-TRØNDELAG (forts.)

## Senterpartiet

1. Johan J. Jakobsen, statsråd, Namsos
2. Reidar Due, stortingsrepresentant, Levanger
3. Eli Arnstad jr., student, Stjørdal
4. Anne Marie Svare Holand, administrasjonssekretær, Inderøy
5. Hans Mo, rektor, Nærøy
6. Kolbjørn Lillevestre, organisasjonsleder, Steinkjer
7. Anne Marie Seem, journalist, Grong
8. Ingebjørg Karmhus, bonde, Leksvik
9. Audun Østerås, bonde, Høylandet
10. Oddbjørg Genberg, husmor, Lierne
11. Karl Viken, bonde/ordfører, Frosta
12. Kolbjørn Almlid, adjunkt, Verran

## Venstre

1. Anne-Brit Skjetne, tannlege, Levanger
2. Reidar Tessem, fysioterapeut, Namsos
3. Håvard Alstadheim, gårdbruker/ordfører, Stjørdal
4. Kari Mørkved Romstad, lærer, Høylandet
5. Morten Klukuken, bonde, Steinkjer
6. Herman Johansen, fisker, Vikna
7. Brita Kleven Thorsvik, sosionom, Verdal
8. Villy Haugen, rørlegger, Leksvik
9. Karl Audun Fagerli, kultursekretær, Lierne
10. Astrid Sollid, fylkessekretær, Steinkjer
11. Marit Holien, adjunkt, Namdalseid
12. Ludvig Sigmund Lundheim, rektor, Snåsa

## Sosialistisk Venstreparti

1. Per Aunet, høgskolelektor, Levanger
2. Eva Heir, konsulent, Namsos
3. Rune Hallstrøm, elektriker, Steinkjer
4. Toril Teigen, sykepleier, Stjørdal
5. Harry Roger Tiller, skoleelev, Namsos
6. Borghild Sundan, gårdbruker, Vikna
7. Aase Hoffmann, husmor, Røyrvik
8. Erik Stenvik, småbruker/veterinær, Namdalseid
9. Aud Steinsbekk, PP-rådgiver, Levanger
10. Kolbjørn Andersen, avdelingssjef, Verdal
11. Ansgar Kosmo, reindriftsagronom, Snåsa
12. Kari Helene Alstad, sykepleier, Steinkjer

## NORDLAND

## Det Liberale Folkepartiet

1. Jørgen Madsen, sivilingeniør, Oslo
2. Karen Hegstad Paulsen, journalist, Vågan
3. Gunnar Berg, apoteker, Bodø
4. Torkel Seip, adm. overlege, Narvik
5. Ivar Gjellesvik, ingeniør, Vefsn
6. Tor Sommernes, tollstedsjef, Rana
7. Gunnar A. Iversen, kjøpmann, Andøy
8. Synnøve Madsen, sykepleier, Lødingen
9. Kjell Eikanger, rektor, Fauske
10. Henry A. Berntsen, advokat, Bodø
11. Greta Altermark, bokholder, Narvik
12. Hans Kastnes, direktør, Vefsn
13. Arvid Pedersen, jordskiftetekniker, Sortland
14. Bjarne Lundestad, rektor, Bodø
15. Gunvor Roaldset, lærer, Narvik
16. Kjærlaug Lyngstad, kontorassistent, Bodø
17. Steinar Svendsen, ingeniør, Narvik
18. Arvid Terning, maler, Lødingen

## Høyre

1. Petter Thomassen, Bodø
2. Thea Knutzen, Sortland
3. Hans Svendsgård, Meløy
4. Harry Danielsen, Lurøy
5. Benn Eidissen, Andøy
6. Kari Vik Mariussen, Vågan
7. Vigdis Moen Haga, Vefsn
8. Jan Kr. Hveding, Narvik
9. Skule Storheil, Alstahaug
10. Marie Torbergsen, Gildeskål
11. Helge Sommerseth, Ballangen
12. Søren Fr. Voie, Vestvågøy
13. Gretha Bye, Nesna
14. Kristian Fremstad, Fauske
15. Laila Kristiansen, Bodø
16. Ann Tove Danielsen, Narvik
17. Lise Veibel, Tjeldsund
18. Nils Nermark, Hemnes

## Det norske Arbeiderparti

1. Bjarne Mørk Eidem, stortingsrepr./lærer, Vega
2. Ragna Berget Jørgensen, stortingsrepr./forbr.kons., Bodø
3. Finn Knutsen, disponent, Øksnes
4. Åshild Hauan, stortingsrepr./husmor, Rana
5. Inger Pedersen, journalist, Narvik
6. Jan Olav Ingvaldsen, industriarbeider, Fauske
7. Rolf Bendiksen, fisker, Moskenes
8. Ingunn Laumann, husmor/småbruker, Dønna
9. Geir Knutson, lærer, Bodø
10. Randi Nordberg, husmor/småbruker, Bø
11. Haavard Finn, kommunelege, Ballangen
12. Aase Falch, husmor, Vågan
13. Bjørn Bogfjellmo, skolesjef, Grane
14. Inga Sleipnes, husmor, Meløy
15. Hammon Hovind, industriarbeider, Rana
16. Siv Jacobsen, skoleelev, Andøy
17. Dagrund Fredriksen, hovmester, Brønnøy
18. Geir Halvorsen, fagarbeider-tele, Tjeldsund

## Kristelig Folkeparti

1. Dag Jostein Fjærvoll, ordfører, Hadse
2. Ellinor Bruun, avd. leder, Bodø
3. Eva Ørnes Jacobsen, husmor, Vefsn
4. Terje Wiik, gårdbruker, Vestvågøy
5. Helge Helgheim, lærer/journalist, Brønnøy
6. Janet Bjørk, husmor, Narvik
7. Bjørn Solbakken, sorenskriver, Vågan
8. Øyvind Grue, kirkeverge, Rana
9. Åshild Ellingen, husmor/lærer, Sortland
10. Rolf Mariussen, kontorfullm., Alstahaug
11. Gunnlaug Sandvik, bokholder, Tysfjord
12. Lillian Stavnes, lærer, Meløy
13. Arnold Sørhaug, skolesjef, Træna
14. Petra Øyen Moen, menigh.sekr., Narvik
15. Terje Millerjord, avd.ing., Vestvågøy
16. Oddvin Aardal, rektor, Saltdal
17. Kari Winje, bonde, Bindal
18. Harry Kristensen, verkseier, Rødøy

## Fremskrittspartiet

1. Frode Ringheim, kirurg/overlege, Rana
2. Tor Mikkel Wara, stud.oecon., pt. Oslo
3. Kolbjørn Håkonsen, bedriftsleder, Vestvågøy
4. Hjalmar Torrissen, fisker, Bodø
5. Gustav Jusnes, mønstringssjef, Narvik
6. Finn Jonassen, gårdbruker, Sortland
7. Grethe Fjærvoll, skoleelev, Bodø
8. Lillian Gabrielsen, spesialpedagog, Vågan
9. Sverre Axelsen, konsulent, Hemnesberget
10. Frivald Brækken, elektriker, Vestvågøy
11. Terje Lien, fisker, Øksnes
12. Ørjan Larsen, forretningsdr., Brønnøy
13. Kenneth Svendsen, sjåfør, Fauske
14. Britt Fjærvoll Limstrand, husmor, Bø
15. Jørn Kristensen, gårdbruker, Bodø
16. Thor Kristensen, kjøpmann, Meløy
17. Elvi M. Juliussen, student, Vestvågøy

## Norges Kommunistiske Parti

1. Trond Myrnes, industriarbeider, Rana
2. Signe Ødegaard, lærer, Saltdal
3. Asbjørn Hortman, jernbanefullmektig, Grane
4. Astri Gustavson Domben, spesialsykepleier, Narvik
5. Svein Olsen, industriarbeider, Hadse
6. Arne Kjetil Hjalanger, student, Bodø
7. Emma Amundsen, kontorfunksjonær, Vestvågøy
8. Oddmund Larsen, gårdbruker, Fauske
9. Ester Olsen, kontorfunksjonær, Hemnes
10. Frank Antonsen, TV-tekniker, Sortland
11. John Howard Bottolfsen, student, Meløy, f.t. Tromsø
12. Karsten Hanssen, faglærer, Narvik
13. Solbjørg Naustvik, hjelpepleier, Vega
14. Kåre Andersen, tannlege, Vågan
15. Alf E. Hansen, urmaker, Alstahaug
16. Edith Selfors, sekretær, Rana
17. Reidar Leiros, lærer, Ballangen
18. Trond Møllersen, anleggsarbeider, Rana



## NORDLAND (forts.)

## Pensjonistpartiet

1. Aksel Tordahl, pensjonist, Vestvågøy
2. John Nordgaard, delpensjonist, Rana
3. Gerd Breines, husmor, Bodø
4. Nicolay M. Nicolaysen, pensjonist, Hadsel
5. Ingolf Johansen, pensjonist, Vestvågøy
6. Olav Kvalvik, skipper, Rødøy
7. May Lorentsen, husmor, Narvik
8. Sigurd Pedersen, vaktmester, Dønna
9. Carlotta Bendiksen, husmor, Hadsel
10. Annbjørg Lund, husmor, Rana
11. Roald Kymre, pensjonist, Bodø
12. Arne Rossvoll, pensjonist, Vefsn
13. Sverre Nygård, pensjonist, Hadsel
14. Raymond Hongbarstad, pensjonist, Rana
15. Torgrim Gamman, kaptein, Bodø
16. Hegge Bakken, pensjonist, Brønnøy
17. Margit Rånes, pensjonist, Røst
18. Gustav Kappfjell, pensjonist, Grane

## Rød Valgallianse

1. Anna Meisfjord, lærar, Leirfjord
2. Geir Johnsen, industriarbeidar, Alstahaug
3. Turid Hansen, postelev, Vågan
4. Grete Pettersen, førskulelærer, Saltdal
5. Iren Pettersen, sjukepleiar, Vestvågøy
6. Eli Brudvik, industriarbeidar, Rana
7. Christoffer Ellingsen, bygningsarbeidar, Sortland
8. Anne Helene Godding, lækjar, Fauske
9. Dagny Pettersen, tannlækjarassistent, Narvik
10. Leonid Rødsten, småbrukar, Dønna
11. Arnt Ove Kirknes, industriarbeidar, Grane
12. Tone Nilsen, postekspeditør, Rana
13. Joakim (Jack) Berntsen, adjunkt, Vågan
14. Brigit Kristensen, industriarbeidar, Bodø
15. Erna Hansen, postekspeditør, Vefsn
16. Anne Harriet Hartvigsen, sjukepleiar, Bodø
17. Bente Olsen, blomsterhandlar, Hadsel
18. Viktor Stein, gardbrukar, Sømna

## Senterpartiet

1. Peter Angelsen, stortingsrepresentant, Vestvågøy
2. Inga Kvalbukt, gårdbruker/adj., Hemnes
3. Jon Tørset, skoleinspektør, Bodø
4. Ingeborg Mølmen, kontorfullmektig, Narvik
5. Aud Hildring, adjunkt, Fauske
6. Hans Petter Meland, laksefiskeopp., Lurøy
7. Jan Ludvik Jeppesen, skoleelev, Træna
8. Steinar Stavøy, selger, Øksnes
9. Vigdis Ellingsen, kontorfunksjonær, Sømna
10. Unni Hansen, bonde, Herøy
11. Johan Arne Sandaa, gartner, Meløy
12. Astrid Tangen Johnsen, husmor, Hadsel
13. Gunnar Sundsvold, gårdbruker, Vega
14. Heid Fylling, kateket, Narvik
15. Christine Trones, student, Hemnes
16. Tor Johan Aalstad, ordfører/gårdbruker, Steigen
17. Alvilde Busch, husmor, Bindal
18. Palmer Losvik, undervisn.inspektør, Vågan

## Sosialistisk Venstreparti

1. Hanna Kvanmo, stortingsrepresentant, Rana
2. Asle Amundsen, gårdbruker, Andøy
3. Lisbeth Holand, rådgiver, Brønnøy
4. Harald Bråten, industriarbeider, Narvik
5. Hanne Eldby, kontorassistent, Bodø
6. Fredrik Platou, skogbrukslærer, Vefsn
7. Inger Arntsen, bankkasserer, Sørfold
8. Jahn-Arill Skogholt, kulturleder, Vestvågøy
9. Anne-Kirsten Lyngstad, bibliotekar, Bodø
10. Hagbart Vebostad, tiltakskonsulent, Sømna
11. Jørund Drevland, sosionom, Sortland
12. Rolf Knoph, gruvarbeider, Fauske
13. Jorund Anda Aronsen, sykepleiesjef, Dønna
14. Harry Strand, adjunkt, Meløy
15. Birte Lykkegaard Andersen, gårdbruker, Hamarøy
16. Jan E. Håkonsen, industriarbeider, Saltdal
17. Signe Flottorp, lege, Vestvågøy
18. Reidar Ryssdal, industriarbeider, Rana

## Venstre

1. Elisabeth Nilsen, høgskolelektor, Bodø
2. Arne Langset, gårdbruker, Nesna
3. Jorunn Fjellanger, interiørarkitekt, Hadsel
4. Randi S. Pierre, sykepleier, Narvik
5. Arnfinn Ellingsen, rådgiver, Røst
6. Aril Dalheim, fisker, Herøy
7. Ellen Anne Hætta, reindriver, Hattfjelldal
8. Arne Martin Ellingsen, rektor, Andøy
9. Mary Johansen, helsesøster, Rana
10. Einar F. Johnsen, anleggsarbeider, Bø
11. Eli Skintveit, lærer, Vefsn
12. Elling Michelet, rådgiver, Sortland
13. Olaug Øines, jordmor, Saltdal
14. Tor Valle, tannlege, Hamarøy
15. Olaug Mikalsen, lærer, Bindal
16. Svein Bjørnvik, direktør, Alstahaug
17. Inger Susæg, kunsthåndverker, Steigen
18. Håkon M. Pettersen, skolesjef, Fauske

## TROMS

## Det Liberale Folkepartiet

1. Harald Kristiansen, båtbygger, Krabbenes, 9100 Kvaløysletta
2. Trine-Lise Berg-Nordmo, trafikklærer, Vårlivn. 10, 9000 Tromsø
3. Odd-Arne Berntsen, lærer, Kvitungevn. 41, 9100 Kvaløysletta
4. Ragnhild Fagerli, husmor, 9046 Oteren
5. Hjalmar Ruggevik, adm. sekretær, 9020 Tromsdalen
6. Karl Grønningsæther, regnskapssjef, Bergslia 37, 9400 Harstad
7. Kolbjørn Østvik, lagerform., 9250 Bardu
8. Aud Schreuder, barnepleier, Alfheimv. 29, 9000 Tromsø
9. Jan Sørensen, fisker, 9120 Vengsøy
10. Kåre Hansen, lærer, Grønlandsv. 47, 9000 Tromsø
11. Gustav Karlsen, konsulent, Redervn. 23, 9014 Håpet
12. Aslaug Vik, husmor, Dramsvn. 547, 9014 Håpet

## Det norske Arbeiderparti

1. Asbjørn Sjøthun, stortingsrepresentant, Balsfjord
2. Ranja Hauglid, stortingsrepresentant, Salangen
3. Rolf Nilssen, stortingsrepresentant, Tromsø
4. Synnøve Nymo, student, Lenvik
5. Jan Elvheim, klubbformann, Harstad
6. Kjell Skog, sogneprest, Skjervøy
7. Ann Karin Wilsgård, husmor/varaordfører, Berg
8. Ann Jorid Thingvold, saksbehandler, Tromsø
9. Helge Paulsen, industriarbeider, Målselv
10. Anne Marie Blomstereng, trygdeavdelingsleder, Nordreisa
11. Bendiks Harald Arnesen, gårdbruker, Kvæfjord
12. Tove Bjørnsen, kontorassistent, Bardu

## Fremskrittspartiet

1. Palmer Kvistad, Lenvik
2. Trygve Simonsen, Harstad
3. Ole K. Andreassen, Karlsøy
4. Mai-Britt Andreassen, Harstad
5. Kurt Håkon Eilertsen, Tromsø
6. Heidi Ellefsen, Kvæfjord
7. Knut H. Olsen, Sørreisa
8. Fritz Hansen, Skånland
9. Fredrik Nikolaisen, Tromsø
10. Inge Peder Kallbekken, Tromsø
11. Alf H. Lorentsen, Karlsøy
12. Jann Willy Dahle, Harstad

## Høyre

1. Arnljot Norwich, stortingsrepresentant, Harstad
2. Margit Hansen-Krone, stortingsrepresentant, Nordreisa
3. Karin Næsvoid, husmor/forretningsdrivende, Tromsø
4. Geir Varvik, forretningsdrivende, Storfjord
5. Evald Løkken, skolesjef, Lavangen
6. Raymond Skoglund, skolesjef, Målselv
7. Guve M. Hanssen, barnehageassistent, Skånland
8. Sigmund Fredriksen, fisker, Torsken
9. Elisabeth Aspaker, adjunkt, Harstad
10. Kurt-Leif Strøm, ordfører, Skjervøy
11. Fredrik Vik, gårdbruker, Kvæfjord
12. Svein Ludvigsen, banksjef, Tromsø

## Kristelig Folkeparti

1. Per Aas, stortingsrepresentant, Harstad
2. Paula Nordhus, sykepleier, Tromsø
3. Hans Nic. Nilsen, gårdbruker, Storfjord
4. Widar Skogan, student, Balsfjord
5. Kirsti Melhus, gårdbruker, Bardu
6. Per Inge Søreng, brannstakstbest., Lenvik
7. Karsten Henriksen, fisker, Skjervøy
8. Liss Paulsen, husmor, Kvæfjord
9. Ragnhild Finnset, pensjonist, Sørreisa
10. John Bakkehaug, ligningssjef, Kåfjord
11. Ragnhild Hellemo, husmor, Berg
12. Kjeld Ingebrigtsen, sokneprest, Skånland

## Norges Kommunistiske Parti

1. Gunnar E. Kristiansen, arbeidsformidler, Heggenv. 6, 9400 Harstad
2. Åshild Fredriksen, programmerer, Ottars v. 5, 9000 Tromsø
3. Fritz Fredriksen, gårdbruker, 9333 Kårvikhamn
4. Gro Brennskag, lærer, 9042 Laksvatn
5. Thorvald Grønvoll, fisker, 9072 Birtavarre
6. Iris Hemmingsen, servitør, Malmvn. 102, 9022 Krokeldalen
7. Ingrid Karlsen, gårdbruker, 9375 Vangsvik
8. Terje Johansen, lærer, 9372 Gibostad
9. Ivar Aronsen, vaktmester, Ringberg, 9400 Harstad
10. Lisbeth Ingebrigtsen, lærer, Kvaløyv. 104, 9000 Tromsø
11. Walther Hansen, skipper, 9372 Gibostad
12. Leif Roger Johansen, postbetjent, Duevn. 4, 9014 Håpet

## Pensjonistpartiet

1. Kristoffer R. Kjærland, pensjonist, 5037 Solheimsvik
2. Halldis Fyhn Ernstsens, pensjonist, 9300 Finnsnes
3. Annie Hansen, vaktmester, 9026 Oldervik
4. Olaf Fagervoll, pensjonist, 9068 Nordlenangen
5. Dagmar Grøtting, pensjonist, 9440 Evenskjer
6. Peder Nilssen, pensjonist, 9022 Krokeldalen
7. Arne Brox, pensjonist, 9118 Brensholmen
8. Petter Karlsen, pensjonist, 9372 Gibostad
9. Ruth Myrli, pensjonist, 9330 Rossfjordstraumen
10. Magnar Eriksen, pensjonist, 9026 Oldervik
11. Borghild Jakobsen, husmor, Grasmyr, 9370 Silsand
12. Tormod Sørensen, pensjonist, 9440 Evenskjer

## Rød Valgallianse

1. Jahn Arne Olsen, leder i Rød Valgallianse
2. Siri Andersen, barnehageassistent, Tromsø
3. Ågot Hammari, hjelpepleier, Borkenes
4. Torill Nustad, meieriarbeider, Tromsø
5. Frode Bygdnes, maskinarbeider, Harstad
6. Liv Steiro, frisør, Finnsnes
7. Henrik Skum, sekretær i NRL, Hamnes
8. Tove Olsen, småbruker, Øverbygd
9. Hugo Reiertsen, fisker, Senjahopen
10. Inger Arnesen, sjukepleier, Harstad
11. Ragnar Olsen, kulturarbeider, Tromsø
12. Gry Foldal, lærer, Svensby

## TROMS (forts.)

## Senterpartiet

1. Per Magnar Arnstad, Tromsø
2. Ragnhild Movinkel, Bardu
3. May Elin Hals, Dyrøy
4. Einar Johansen, Lenvik
5. Mary Mikalsen, Kåfjord
6. Oddmund Eggum, Harstad
7. Anne Vik, Kvæfjord
8. Audhild Aune, Målselv
9. Gunnar Johansen, Skjervøy
10. Thor Tøllefsen, Karlsøy
11. Liv Bühring, Salangen
12. Ronald Rindestu, Tranøy

## Sosialistisk Venstreparti

1. Herbjørg Valvåg, yrkeskonsulent, Tromsø
2. Leif Fagertun, småbruker, Bardu
3. Anne Lise Strøm, distriktstannlege, Nordreisa
4. Hallgeir Eilertsen, fiskeindustriarbeider, Sørreisa
5. Mildrid Dyring, forbrukerkonsulent, Harstad
6. Alf Larsen, arbeider, Storfjord
7. Gretha Hansen, kontorassistent, Salangen
8. Reidar Isaksen, snekker, Harstad
9. Elbjørg Breivik, husmor, Kåfjord
10. Arnulv Eide, kommunelege, Balsfjord
11. Paul Jensen, fisker, Tromsø
12. Elisabeth Müller, førstekonsulent, Målselv

## Venstre

1. Asbjørn Hessen, ordfører, 9410 Borkenes
2. Birthe Figenschou, tannlege, 9000 Tromsø
3. Hugo Tingvoll, kulturassistent, 9056 Mortenhals
4. Elsa Jervan Håker, telefullmektig, 9438 Breivika
5. Ingrid Pedersen, forsikringsfullmektig, 9180 Skjervøy
6. Hermod S. Berg, kjøpmann, 9450 Hamnvik
7. Astrid Bråthen, bestyrer, 9300 Finnsnes
8. Ottar Aasegg, gårdbruker, 9155 Karlsøy
9. Liv Jakobsen, trafikkassistent, 9440 Evenskjer
10. Ida Jørgensen, skoleelev, 9080 Storslett
11. Torhild Figenschou, adjunkt, 9060 Lyngseidet
12. Vidkunn Haugli, adjunkt, 9220 Moen

## Frie Folkevalgte

1. Helga Stien, sykepleier, Finnset, Sørreisa
2. Jørgen Hansson, Lars Eriksensvei 12, 9010 Åsgård
3. Walter H. Pedersen, Balsnesvn. 9, Tromsø
4. Steinar Albrigtsen, Sørvik
5. Ole K. Berntsen, Trollvik, Finnsnes
6. Vera Grønland, Pilestredet 31, Oslo 1
7. Lilly Uteng, Vassvik, Stonglandseidet
8. Rolf de Caspary, Pilestredet 31, Oslo 1
9. Henrik Molund, snekker, 9310 Sørreisa

## FINNMARK

## Det Liberale Folkepartiet

1. Kolbein Haakon Lunde, feltprest, Porsanger
2. Frank Wæraas, banksjef, Hammerfest
3. Brodd Skansen, kapteinløytnant, Vadsø
4. Bjørg Kvamsdal, husmor, Sør-Varanger
5. Jan Ernst Hansen, kommunekasserer, Hammerfest
6. Tora Høgestøl, husmor, Berlevåg
7. Odd M. Frantzen, distriktsrevisor, Gamvik
8. Bjarne Bjortjønli, telegrafist, Vadsø
9. Johan Kr. Johansen, blikkenslager, Hammerfest

## Det norske Arbeiderparti

1. Oddvar Majala, st.representant, Måsøy
2. Oddrun Pettersen, st.representant, Berlevåg
3. Karl Eirik Schjøtt Pedersen, student, Vardø
4. Turid Kjellmann Pedersen, husmor, Alta
5. Torbjørn Wilhelmsen, industriarbeider, Hammerfest
6. Ellen Anna Buljo Eira, butikkbetjent, Kautokeino
7. Terje Myklevoll, journalist, Porsanger
8. Åse Marianne Niemi, bankfunksjonær, Sør-Varanger
9. Sissel Moen-Hansen, formidler, Nordkapp
10. Harald Hirsti, rektor, Tana

## Fremskrittspartiet

1. Trygve Andersen, major, Alta
2. Tor Reidar Boland, finmekaniker, Porsanger
3. Ester Holte, rektor, Hasvik
4. Anne Grete Lind, fysiokjemiker, Vardø
5. Randi Johansen, butikksjef, Alta
6. Terje Sæthre, løytnant, Nordkapp
7. Lars Bønå, gårdbruker, Tana
8. Inger Benjaminsen, husmor, Porsanger
9. Hans Erik Bersvendsen, adjunkt, Vardø
10. Randi Hilstan Mauseth, kontorfullmektig, Larvik

## Høyre

1. Steinar Eriksen, disponent, Nordkapp
2. Berit Oppegaard, lektor, Porsanger
3. Rune Kildahl-Andersen, yrkesrettleier, Hammerfest
4. Mary K. Jensen, kontorfullmektig, Vadsø
5. Hugo Olsen, disponent, Måsøy
6. Karin Danielsen, rådgiver, Sør-Varanger
7. Ellen Inga O. Hætta, rådgiver/sosiallærer, Kautokeino
8. Harald A. Paulsen, sivilingeniør, Alta
9. Odd Rikard Olsen, redaktør, Sør-Varanger
10. Toril Fagerhaug, kontorist, Alta

## Kristelig Folkeparti

1. Kåre Harila, disponent, Vadsø
2. Astrid Akre Karlstrøm, lærer, Alta
3. Berit Frøydis Svineng, kateket, Kautokeino
4. Arvid Mathiassen, fiskeoppdretter, Loppa

## Kristelig Folkeparti (forts.)

5. Berit Jacobsen, sykepleier, Sør-Varanger
6. Merete Skarhol Gran, husmor, Porsanger
7. Hermod Yngstun, bestyrer, Nordkapp
8. Peder Jensen, maskinkjører, Lebesby
9. Thurid Hokland, rektor, Kvalsund
10. Einar Hagalid, bonde, Tana

## Norges Kommunistiske Parti

1. Olga Olaussen, bokholder, Alta
2. Åge Tom Sivertsen, regnskapsfører, Vadsø
3. Bjarne Mathisen, fisker, Berlevåg
4. Peggy Olsen, sosialsjef, Hammerfest
5. Hans Marius Møllersen, sagbruksarbeider, Sør-Varanger
6. Ulf Lorentzen, fiskeindustriarbeider, Vardø
7. Lisbet Lund, konsulent, Vadsø
8. Nils Utsi, skuespiller/gårdbruker, Tana
9. Tore Hartvigsen, logoped, Sørøysund
10. Eli Brox, lærer, Hammerfest

## Pensjonistpartiet

1. Oscar Hansen, entreprenør, Hammerfest
2. Osvald Kaarby, fisker, Loppa
3. Peder K. Hansen, fisker, Sørøysund
4. Klemet Olsen, løsarbeider/pensjonist, Hammerfest
5. Karstein Eliassen, pensjonist, Hammerfest
6. Alf Henrik Reite, transportarbeider, Hammerfest
7. Harald Dahl, løsarbeider, Hammerfest
8. Halvor Ludvigsen, fisker, Hammerfest

## Rød Valgallianse

1. Grethe Lill Ryeng, platearbeider, Sør-Varanger
2. Jon Reier Martinsen, snekker, Karasjok
3. Janne Johansen, fiskeindustriarbeider, Måsøy
4. Odd Strand, fiskeindustriarbeider, Vardø
5. Kristin Risan, lærer, Alta
6. Arvid Bye, lærer, Nordkapp
7. Vigdis Røsland, trykkeriarbeider, Alta
8. Stein Larsen, reparatør, Sør-Varanger
9. Ranveig Persen, kunstner, Porsanger
10. Terje Karlsen, fisker, Sørøysund

## Senterpartiet

1. Roald Bønå, disponent, Vadsø
2. Johanne Gaup, kontorfullmektig, Kautokeino
3. Mette Mikalsen, rengjøringsassistent, Gamvik
4. Arne Rotnes, fisker, Loppa
5. Øystein Nilsen, bonde, Nesseby
6. Martin Henriksen, bonde, Tana
7. Petter Nilsen, lærer, Kvalsund
8. Eva Martinsen, rengjøringsassistent, Loppa
9. Elvy Nordgaard, fylkessekretær, Sør-Varanger
10. Margunn Søyland Nesbakken, lærer, Porsanger

## FINNMARK (forts.)

## Sosialistisk Venstreparti

1. Reidar Johansen, lærer, Sørøysund
2. Marie Wille, anleggskokke, Vardø
3. Edgar Ingebrigtsen, fisker, Nordkapp
4. Karin Bergvik, sosialkurator, Alta
5. Kurt Markussen, forretningsfører, Sør-Varanger
6. Sidsel Strand Eriksen, klubbleder, Hammerfest
7. Ulf Ballo, gårdbruker, Tana
8. Harriet Olsen, klinikkassistent, Loppa
9. Kjell Basma, oppsynsmann, Gamvik
10. Lillian Johansen, bankfunksjonær, Porsanger

## Venstre

1. Alfred Nilsen, forretningsdrivende, Alta
2. Kjerstin Eithun, student, Vardø
3. Anne Ulbassen Dahl, lærer, Kautokeino
4. Oluf Holmgren, kommuneingeniør, Kvalsund
5. Ann-Karin Tellefsen, lærer, Sør-Varanger
6. Børre St. Børresen, lærer, Tana
7. Kari Marie Henriksen, psykolog, Alta
8. Josef Lindbäck, rektor, Porsanger
9. Bjørn-Gunnar Kårvik, AFIS-fullmektig, Båtsfjord
10. Per Helge Enochsén, student, Hammerfest

## Statistisk Sentralbyrå

Postboks 510, Stasjonssida  
2201 Kongsvinger  
Tlf. (066) 16 111

## STORTINGSVALGET 1985

NYNORSK MOTSETT SIDE

Oppgavene hentes inn med hjemmel i Valglovens § 88 og fullmakt fra Kommunal- og arbeidsdepartementet.

Valgstyret skal sende ett eksemplar av dette skjemaet i utfylt stand til Statistisk Sentralbyrå snarest mulig etter valget og ikke seinere enn 23. september. Det er viktig at alle spørsmål blir besvart nøyaktig og i samsvar med utfyllingsinstruksen.

Kommune		Fylke		1. Tallet på stemmesteder i alt i kommunen		2. Tallet på stemmesteder med valgting også søndag 8/9		
Personer med stemmerett, avgitte, forkastede og godkjente stemmer	3. Tallet på personer med stemmerett			Menn	Kvinner	I alt		
	Tallet på avgitte stemmer 1)	4. Forhåndsstemmer						
		5. Valgtingsstemmer						
		6. I alt (4+5)						
	Tallet på forkastede stemmesedler 2)	7. Forhåndsstemmer						
		8. Valgtingsstemmer						
		9. I alt (7+8)						
	10. Tallet på godkjente stemmesedler (6÷9)							
	Valglister og stemme- fordeling				Godkjente stemmesedler 3)		Godkjente stemmesedler etter reservasjon mot listeforbund	
		01	Det Liberale Folkepartiet					
02		Det norske Arbeiderparti						
03		Fremskrittspartiet						
04		Høyre						
05		Kristelig Folkeparti						
06		Norges Kommunistiske Parti						
07		Rød Valgallianse						
08		Senterpartiet						
09		Sosialistisk Venstreparti						
10		Venstre						
11		Upolitisk						
12		Frie Folkevalgte						
13		Fredspartiet						
14		Tom A. Schankes Parti						
15		Pensjonistpartiet						
16		Samfunnspartiet						
	Ev. felleslister (spesifiser):							
	Andre offisielle valglister (spesifiser):							
11. I alt								
1) Bare avgitte stemmer hvor stemmegivningen er godkjent skal regnes med. Tallet under pkt. 6 skal samsvare med tallet på kryss i manntallet.				Valgstyrets postadresse og telefonnummer				
2) Tom konvolutt regnes som forkastet stemmeseddel.				Dato og underskrift av valgstyrets formann				
3) Godkjente stemmesedler i alt (pkt. 11) skal være lik godkjente stemmesedler (pkt. 10).								

## Statistisk Sentralbyrå

Postboks 510, Stasjonssida  
2201 Kongsvinger  
Tlf. (066) 16 111

BOKMÅL MOTSATT SIDE

## STORTINGSVALET 1985

Oppgåvene blir henta inn med heimel i § 88 i Vallova og fullmakt frå Kommunal- og arbeidsdepartementet.

Valstyret skal sende eitt utfylt eksemplar av dette skjemaet til Statistisk Sentralbyrå så snart råd er etter valet og ikkje seinare enn 23. september. Det er viktig at det på alle spørsmål blir svart nøyaktig og i samsvar med utfyllingsinstruksen.

Kommune		Fylke		1. Talet på røystestader i alt i kommunen		2. Talet på røystestader med valting også søndag 8/9		
				Menn	Kvinner	I alt		
Personar med røysterett, røystetal, vraka og godkjende røyster		3. Talet på personar med røysterett						
		Talet på dei som røysta <sup>1)</sup>	4. På førehand					
			5. På valtinget					
			6. I alt (4+5)					
		Talet på vraka røystesetlar <sup>2)</sup>	7. Førehandsrøyster					
			8. Valtingsrøyster					
			9. I alt (7+8)					
		10. Talet på godkjente røystesetlar (6+9)						
						Godkjende røystesetlar <sup>3)</sup>	Godkjende røystesetlar etter reservasjon mot listesamband	
		Vallister og fordeling av røystene	01	Det Liberale Folkepartiet				
02	Det norske Arbeiderparti							
03	Framstegspartiet							
04	Høgre							
05	Kristeleg Folkeparti							
06	Norges Kommunistiske Parti							
07	Raud Valallianse							
08	Senterpartiet							
09	Sosialistisk Venstreparti							
10	Venstre							
11	Upolitisk							
12	Frie Folkevalde							
13	Fredspartiet							
14	Tom A. Schankes Parti							
15	Pensjonistpartiet							
16	Samfunnspartiet							
	Ev. fellelister (spesifiser):							
	Andre offisielle vallister (spesifiser):							
11. I alt								
1) Berre røyster der røystegjevinga er godkjend skal reknast med. Talet under pkt. 6 skal samsvare med talet på kryss i manntalet.				Postadressa og telefonnummeret til valstyret				
2) Tom konvolutt skal reknast som vraka røyst.								
3) Godkjende røystesetlar i alt (pkt. 11) skal vere lik godkjende røystesetlar (pkt. 10).				Dato og underskrift av formannen i valstyret				

### UTFYLLINGSINSTRUKS FOR SKJEMAET «STORTINGSVALET 1985» (RA-035N)

Punkt 1-2. Husk å fylle ut punkt 2 sjølv om det ikkje er valting søndag 8. september (sett då 0 eller ...).

Punkt 3. Talet på menn og kvinner med røysterett er gjeve på manntalsutkastet pr. 1. juli 1985. På statistikkskjemaet skal ein føre opp talet på menn og kvinner etter manntalet slik det ligg føre på valdagen. Desse tala kan ein truleg bestemme lettast ved å ta utgangspunkt i dei tala som er gjevne i manntalsutkastet og justere for avgang ved død og andre endringar.

Punkt 4-6. Som gjeve røyst skal ein berre rekne røyster der røystegjevinga er godkjend. I oppgåvene til Byrået skal derfor vraka røystegjeving ikkje reknast blant gjevne røyster i desse høve:

- a. Når røystegjevaren ikkje står i manntalet (gjeld førehandsrøyster og »framande røyster»).
- b. Når røystegjevaren er nekta røysterett ved avgjerd i valstyret, men har levert røystesetel i medhald av § 41 i Vallova.
- c. Når røystegjevaren har røysta både på førehand og på valtinget (berre valtingsrøysta skal reknast med).
- d. Når røystegjevaren har røysta på valtinget både i eigen krins og i framand krins (berre røysta i eigen krins skal reknast med).

Ein skal berre krysse av i manntalet når røystegjevinga er godkjend (se § 47, 4. ledd). Talet på gjevne røyster i punkt 6 skal derfor vere det same som talet på kryss i manntalet.

NB! Det er særst viktig at det blir gjeve oppgaver for menn og kvinner kvar for seg.

Punkt 7-9. Det er berre talet på vraka røystesetlar som skal reknast med her. Vraka røystegjeving (sjå a-d under punkt 4-6) skal ikkje vere med.

Tom røystesetelkonvolutt skal her reknast som ein vraka røystesetel.

Punkt 10-11. Sjå til at talet på godkjende røystesetlar i punkt 10 er lik skilnaden mellom gjevne røyster i punkt 6 og vraka røystesetlar i punkt 9.

Kolonne for godkjende røystesetlar på parti fyller ein ut slik:

I første kolonne skal først godkjende røystesetlar. I andre kolonne skal først godkjente røystesetlar etter at røystesetlar reserverte mot listesamband er trekte frå.

Sjå óg til at godkjende røystesetlar i punkt 10 er lik godkjende røystesetlar i punkt 11 første kolonne (Godkjende røystesetlar).



### UTFYLLINGSINSTRUKS FOR SKJEMAET «STORTINGSVALGET 1985» (RA-035)

Punkt 1-2. Husk å fylle ut punkt 2 selv om det ikke holdes valgting søndag 8. september (sett da 0 eller -).

Punkt 3. Tallet på menn og kvinner med stemmerett er oppgitt på manntallsutkastet pr. 1. juli 1985. På statistikkskjemaet skal føres opp tallet på menn og kvinner ifølge manntallet slik det foreligger på valgdagen. Disse tallene bestemmes trolig lettest ved å ta utgangspunkt i tallene pr. 1. juli og justere disse for avgang ved død og andre endringer.

Punkt 4-6. Som avgitt stemme skal bare regnes stemmer hvor stemmegivingen er godkjent. I oppgavene til Byrådet skal derfor forkastet stemmegiving i følgende tilfeller i k k e regnes med blant avgitte stemmer

- a. Når stemmegiveren ikke står i manntallet (gjelder forhåndsstemmer og »fremmede stemmer»).
- b. Når stemmegiveren er nektet stemmerett ved valgstyrets kjennelse, men har fått levere stemmeseddel i henhold til § 41 i Valgloven.
- c. Når stemmegiveren har stemt både på forhånd og på valgtinget (bare valgtingstemmen regnes med).
- d. Når stemmegiveren har stemt på valgtinget både i egen og fremmed krets (bare stemmen i egen krets regnes med).

Det skal bare krysses av i manntallet ved godkjent stemmegiving (se § 47, 4. ledd). Avgitte stemmer i pkt. 6 skal følgelig være det samme som tallet på kryss i manntallet.

NB! Det er meget viktig at det blir gitt oppgaver for menn og kvinner hver for seg.

Punkt 7-9. Det er bare tallet på forkastede stemmesedler som skal regnes med her. Forkastet stemmegiving (se a-d under pkt. 4-6) skal i k k e tas med.

Tom stemmeseddelkonvolutt regnes her som en forkastet stemmeseddel.

Punkt 10-11. Kontroller at tallet på godkjente stemmesedler i pkt. 10 er lik differansen mellom avgitte stemmer i pkt. 6 og forkastede stemmesedler i pkt. 9.

Kolonne for godkjente stemmesedler på parti fylles ut slik:

I første kolonne føres godkjente stemmesedler, i andre kolonne føres godkjente stemmesedler etter at stemmesedler reservert mot listeforbund er trukket fra.

Kontroller også at godkjente stemmesedler i pkt. 10 er lik godkjente stemmesedler i pkt. 11 første kolonne (Godkjente stemmesedler).

Tidligere utkommet på emneområdet  
Previously issued on the subject

Statistik vedkommende Valgmandsvalgene og Stortingsvalgene Statistics of Electoral College and Stortings Elections 1815-1885: NOS III 219, 1888: Medd. fra det Statist. Centralbureau 7, 1889, suppl. 2, 1891: Medd. fra det Statist. Centralbureau 10, 1891, suppl. 2, 1894 III 245, 1897 III 306, 1900 IV 25, 1903 IV 109

Stortingsvalget Storting Elections 1906 NOS V 49, 1909 V 128, 1912 V 189, 1915 VI 65, 1918 VI 150, 1921 VII 66, 1924 VII 176, 1927 VIII 69, 1930 VIII 157, 1933 IX 26, 1936 IX 107, 1945 X 132, 1949 XI 13, 1953 XI 180, 1957 XI 299, 1961 XII 68, 1961 A 126, 1965 A 134, 1965 XII 199, 1969 I A 308, 1969 II A 340, 1969 III A 354, 1973 I A 606, 1973 II A 613, 1977 A 920, 1981 I B 261, 1981 II B 297

Publikasjoner sendt ut fra Statistisk Sentralbyrå etter 1. januar 1985  
Publications issued by the Central Bureau of Statistics since 1 January 1985

I serien Norges offisielle statistikk (NOS):

Rekke B	Trykt 1985
Nr. 510	Kvartalsvis nasjonalregnskap 1978 - 1983 Quarterly National Accounts Sidetall 99 Pris kr 18,00 ISBN 82-537-2143-9
- 511	Levekårsundersøkelsen 1983 Survey of Level of Living Sidetall 230 Pris kr 35,00 ISBN 82-537-2144-7
- 512	Statistisk varefortegnelse for utenrikshandelen 1985 Sidetall 147 ISBN 82-537-2146-3
- 513	Veterinærstatistikk 1983 Veterinary Statistics Sidetall 92 Pris kr 25,00 ISBN 82-537-2147-1 ISSN 0303-6561
- 514	Lønnsstatistikk for ansatte i bankvirksomhet 1. september 1984 Wage Statistics for Bank Employees Sidetall 42 Pris kr 20,00 ISBN 82-537-2149-8
- 515	Lønnsstatistikk for ansatte i forretningsmessig tjenesteyting og i interesseorganisa- sjoner 1. september 1984 Wage Statistics for Employees in Business Services and in Business, Professional and Labour Associations Sidetall 55 Pris kr 25,00 ISBN 82-537-2150-1
- 516	Lønnsstatistikk for ansatte i forsikringsvirksomhet 1. september 1984 Wage Statistics for Employees in Insurance Activity Sidetall 41 Pris kr 22,00 ISBN 82-537-2152-8 ISSN 0800-286X
- 517	Skogstatistikk 1983 Forestry Statistics Sidetall 108 Pris kr 30,00 ISBN 82-537-2154-4 ISSN 0468-8155
- 518	Kriminalstatistikk Forbrytelser etterforsket Reaksjoner Fengslinger 1983 Criminal Statistics Crimes Investigated Sanctions Imprisonments Sidetall 179 Pris kr 35,00 ISBN 82-537-2156-0 ISSN 0333-3914
- 519	Commodity List Edition in English Statistisk varefortegnelse for utenrikshandelen Sidetall 126 ISBN 82-537-2161-7 ISSN 0333-2896
- 520	Regnskapsstatistikk 1983 Oljeutvinning, bergverksdrift og industri Statistics of Accounts Oil Extraction, Mining and Manufacturing Sidetall 168 Pris kr 35,00 ISBN 82-537-2164-1 ISSN 0333-3795
- 521	Regnskapsstatistikk 1983 Engroshandel Statistics of Accounts Wholesale Trade Sidetall 108 Pris kr 30,00 ISBN 82-537-2166-8 ISSN 0333-3817
- 522	Sosialstatistikk 1983 Social Statistics Sidetall 93 Pris kr 30,00 ISBN 82-537-2169-2 ISSN 0333-2055
- 523	Folketalet i kommunene 1983 - 1985 Population in Municipalities Sidetall 54 Pris kr 25,00 ISBN 82-537-2171-4
- 524	Lønnsstatistikk for sjøfolk på skip i innenriks rutebart November 1984 Wage Statistics for Seamen on Ships in Scheduled Coasting Trade Sidetall 32 Pris kr 20,00 ISBN 82-537-2172-2 ISSN 0800-2932
- 525	Lønnsstatistikk for tilsette i jordbruk, gartneri og hagebruk September 1984 Wage Statistics for Workers and Salaried Employees in Agriculture and Horticulture Sidetall 33 Pris kr 20,00 ISBN 82-537-2173-0
- 526	Kredittmarkedstatistikk Livs- og skadeforsikringsselskaper mv. 1983 Credit Market Statistics Life and Non-life Insurance Companies etc. Sidetall 101 Pris kr 30,00 ISBN 82-537-2183-8 ISSN 0333-3787
- 527	Økonomisk utsyn over året 1984 Economic Survey Sidetall 104 Pris kr 20,00 ISBN 82-537-2184-6 ISSN 0078-1924
- 528	Struktur tall for kommunenes økonomi 1983 Structural Data from the Municipal Accounts Sidetall 159 Pris kr 35,00 ISBN 82-537-2187-0 ISSN 0333-3809
- 529	Lønnsstatistikk for ansatte i varehandel 1. september 1984 Wage Statistics for Em- ployees in Wholesale and Retail Trade Sidetall 134 Pris kr 30,00 ISBN 82-537-2188-9 ISSN 0800-2916
- 530	Statistisk årbok 1985 Statistical Yearbook of Norway Sidetall 527 Pris kr 40,00 ISBN 82-537-2189-7 ISSN 0377-8908
- 531	Landbruksteljing 1979 Hefte VIII Oversikt Census of Agriculture and Forestry 1979 Volume VIII Survey Sidetall 194 Pris kr 35,00 ISBN 82-537-2190-0
- 532	Helsestatistikk 1983 Health Statistics Sidetall 133 Pris kr 30,00 ISBN 82-537-2191-9 ISSN 0332-7906
- 533	Sjulykkesstatistikk 1984 Marine Casualties Sidetall 52 Pris kr 20,00 ISBN 82-537- 2192-7 ISSN 0332-8007
- 534	Kredittmarkedstatistikk Private kredittforetak og finansieringsselskaper 1983 Credit Market Statistics Private Credit Enterprises and Private Financial Companies Sidetall 104 Pris kr 30,00 ISBN 82-537-2193-5 ISSN 0333-3752
- 535	Kredittmarkedstatistikk Private og offentlige banker 1983 Credit Market Statistics Private and Public Banks Sidetall 309 Pris kr 50,00 ISBN 82-537-2194-3 ISSN 0800-6717
- 536	Lønninger og inntekter 1982 Wages, Salaries and Income Sidetall 101 Pris kr 25,00 ISBN 82-537-2195-1
- 537	Arkitektvirksomhet og byggeteknisk konsulentvirksomhet 1983 Architectural and other Technical Services connected with Construction Sidetall 40 Pris kr 20,00 ISBN 82-537-2198-6 ISSN 0800-2983
- 538	Industristatistikk 1983 Hefte I Næringstall Manufacturing Statistics Vol. I Industrial Figures Sidetall 161 Pris 35,00 ISBN 82-537-2200-1 ISSN 0800-580X
- 539	Lønnsstatistikk for ansatte i skoleverket 1. oktober 1984 Wage Statistics for Employees in Publicly Maintained Schools Sidetall 45 Pris kr 20,00 ISBN 82-537-2202-8 ISSN 0800-2843

## Rekke B

Trykt 1985 (forts.)

- Nr. 540 Lønnsstatistikk for kommunale arbeidstakere pr. 1. oktober 1984 Wage Statistics for Local Government Employees Sidetall 96 Pris kr 25,00 ISBN 82-537-2203-6 ISSN 0800-2908
- 541 Lønnsstatistikk for ansatte i hotell- og restaurantdrift April og oktober 1984 Wage Statistics for Employees in Hotels and Restaurants Sidetall 45 Pris kr 20,00 ISBN 82-537-2204-4 ISSN 0800-2886
- 542 Lønnsstatistikk for statens embets- og tjenestemenn 1. oktober 1984 Wage Statistics for Central Government Employees Sidetall 87 Pris kr 25,00 ISBN 82-537-2205-2 ISSN 0550-8622
- 543 Utdanningsstatistikk Grunnskolar 1. oktober 1984 Educational Statistics Basic Schools Sidetall 88 Pris kr 25,00 ISBN 82-537-2208-7 ISSN 0332-804X
- 544 Lønnsstatistikk for ansatte i helsevesen og sosial omsorg 1. oktober 1984 Wage Statistics of Employees in Health Services and Social Welfare Sidetall 137 Pris kr 30,00 ISBN 82-537-2211-7
- 545 Arbeidsmarkedstatistikk 1984 Labour Market Statistics Sidetall 178 Pris kr 35,00 ISBN 82-537-2213-3 ISSN 0078-1878
- 546 Folke- og bolig telling 1980 III Familier og husholdninger Population and Housing Census 1980 III Families and Households Sidetall 157 Pris kr 30,00 ISBN 82-537-2214-1
- 547 Folkemengden etter alder og ekteskadelig status 31. desember 1984 Population by Age and Marital Status Sidetall 141 Pris kr 30,00 ISBN 82-537-2217-6 ISSN 0554-7170
- 548 Industristatistikk 1983 Hefte II Vare tall Manufacturing Statistics Volume II Commodity Figures Sidetall 166 Pris kr 35,00 ISBN 82-537-2219-2 ISSN 0800-5818
- 549 Rutebilstatistikk 1983 Scheduled Road Transport Sidetall 93 Pris kr 25,00 ISBN 82-537-2220-6
- 550 Fiskeristatistikk 1983 Fishery Statistics Sidetall 179 Pris kr 35,00 ISBN 82-537-2222-2 ISSN 0333-3728
- 551 Bygge- og anleggsstatistikk 1983 Construction Statistics Sidetall 76 Pris kr 25,00 ISBN 82-537-2223-0 ISSN 0550-029X
- 552 Nasjonalregnskap 1975 - 1984 National Accounts Sidetall 233 Pris kr 40,00 ISBN 82-537-2225-7
- 553 Utenrikshandel 1984 I External Trade I Sidetall 383 Pris kr 50,00 ISBN 82-537-2226-5 ISSN 0078-1940
- 554 Regnskapsstatistikk 1982 - 1983 Detaljhandel Statistics of Accounts Retail Trade Sidetall 97 Pris kr 25,00 ISBN 82-537-2228-1 ISSN 0800-5141
- 555 Lønnsstatistikk 1984 Wage Statistics Sidetall 112 Pris kr 30,00 ISBN 82-537-2230-3 ISSN 0078-1916
- 556 Sjøfart 1984 Maritime Statistics Sidetall 133 Pris kr 30,00 ISBN 82-537-2231-1
- 557 Lønnstilling for arbeidere i bergverksdrift og industri 3. kvartal 1984 Wage Census for Workers in Mining and Manufacturing Sidetall 172 Pris kr 40,00 ISBN 82-537-2233-8
- 558 Oljevirkksomheten 1984 Oil Activity Sidetall 87 Pris kr 25,00 ISBN 82-537-2234-6 ISSN 0333-2101
- 559 Elektrisitetsstatistikk 1983 Electricity Statistics Sidetall 87 Pris kr 30,00 ISBN 82-537-2238-9 ISSN 0333-3799
- 560 Utdanningsstatistikk Vaksenopplæring 1983/84 Educational Statistics Adult Education Sidetall 87 Pris kr 25,00 ISBN 82-537-2241-9 ISSN 0332-8058
- 561 Veitrafikkulykker 1984 Road Traffic Accidents Sidetall 125 Pris kr 30,00 ISBN 82-537-2243-5 ISSN 0468-8198
- 562 Skogavvirkning til salg og industriell produksjon 1983-84 Roundwood Cut for Sale and Industrial Production Sidetall 52 Pris kr 25,00 ISBN 82-537-2244-3 ISSN 0800-3637
- 563 Kvartalsvis nasjonalregnskap 1979 - 1984 Quarterly National Accounts Sidetall 113 Pris kr 30,00 ISBN 82-537-2248-6 ISSN 0800-9783
- 564 Utenrikshandel 1984 II External Trade II Sidetall 358 Pris kr 50,00 ISBN 82-537-2254-0 ISSN 0078-1940
- 565 Sivilrettsstatistikk 1984 Civil Judicial Statistics Sidetall 42 Pris kr 20,00 ISBN 82-537-2257-5 ISSN 0550-0532
- 566 Flyttestatistikk 1984 Migration Statistics Sidetall 86 Pris kr 25,00 ISBN 82-537-2259-1 ISSN 0550-8592
- 567 Jaktstatistikk 1984 Hunting Statistics Sidetall 57 Pris kr 25,00 ISBN 82-537-2260-5 ISSN 0550-0400
- 568 Lakse- og sjøaurefiske 1984 Salmon and Sea Trout Fisheries Sidetall 96 Pris kr 25,00 ISBN 82-537-2261-3 ISSN 0550-0419
- 569 Inntektsstatistikk 1982 Income Statistics Sidetall 148 Pris kr 30,00 ISBN 82-537-2264-8 ISSN 0800-2967
- 570 Lønnsstatistikk for sjøfolk på skip i utenriksfart Mars 1985 Wage Statistics for Seamen on Ships in Ocean Transport Sidetall 28 Pris kr 20,00 ISBN 82-537-2266-4 ISSN 0800-2878
- 571 Samferdselsstatistikk 1984 Transport and Communication Statistics Sidetall 196 Pris kr 40,00 ISBN 82-537-2267-2 ISSN 0468-8147
- 572 Energistatistikk 1984 Energy Statistics Sidetall 87 Pris kr 25,00 ISBN 82-537-2268-0 ISSN 0333-371X
- 573 Folkemengdens bevegelse 1984 Vital Statistics and Migration Statistics Sidetall 102 Pris kr 30,00 ISBN 82-537-2269-9 ISSN 0377-8797
- 574 Byggearealstatistikk 1983 og 1984 Building Statistics Sidetall 105 Pris kr 25,00 ISBN 82-537-2270-2 ISSN 0550-7162

## Rekke B

Trykt 1985 (forts.)

- Nr. 575 Bilverkstader mv. 1983 Reparasjon av kjøretøy, hushaldningsapparat og varer for personleg bruk Car Repair Shops etc. Repair of Vehicles, Household Apparatus and Commodities for Personal Use Sidetal 44 Pris kr 20,00 ISBN 82-537-2272-9 ISSN 0800-2975
- 576 Arkitektvirksomhet og byggeteknisk konsulentvirksomhet 1984 Architectural and other Technical Services connected with Construction Sidetal 42 Pris kr 20,00 ISBN 82-537-2273-7 ISSN 0800-2983
- 577 Tjenesteyting 1983 Forretningsmessig tjenesteyting, utleie av maskiner og utstyr, renovasjon og reingjøring, vaskeri- og renservirksomhet Services Business Services, Machinery and Equipment Rental and Leasing, Sanitary and Similar Services, Laundries, Laundry Services and Cleaning and Dyeing Plants Sidetal 64 Pris kr 25,00 ISBN 82-537-2274-5 ISSN 0800-4056
- 578 Skattestatistikk 1983 Oversikt over skattelikningen Tax Statistics Survey of Tax Assessment Sidetal 137 Pris kr 30,00 ISBN 82-537-2275-3 ISSN 0800-2940
- 581 Kredittmarkedstatistikk Fordringer og gjeld overfor utlandet 1983 og 1984 Credit Market Statistics Foreign Assets and Liabilities Sidetal 92 Pris kr 25,00 ISBN 82-537-2282-6 ISSN 0333-3736
- 593 Kredittmarkedstatistikk Private og offentlige banker 1984 Credit Market Statistics Private and Public Banks Sidetal 306 Pris kr 50,00 ISBN 82-537-2300-8 ISSN 0800-6717

Trykt 1986

- Nr. 579 Dødsårsaker 1984 Hovedtabeller Causes of Death Main Tables Sidetal 101 Pris kr 25,00 ISBN 82-537-2279-6 ISSN 0550-032x
- 580 Helseinstitusjoner 1984 Health Institutions Sidetal 119 Pris kr 30,00 ISBN 82-537-2281-8 ISSN 0333-3701
- 582 Statistisk varefortegnelse for utenrikshandelen 1986 Tillegg til Månedssstatistikk over utenrikshandelen 1986 og Utenrikshandel 1986 Hefte I Sidetal 137 ISBN 82-537-2284-2 ISSN 0800-904X
- 583 Framskriving av folkemengden 1985 - 2050 Regionale tall Population Projection Regional Figures Sidetal 212 Pris kr 40,00 ISBN 82-537-2285-0 ISSN 0332-8015
- 584 Varehandelsstatistikk 1983 Wholesale and Retail Trade Statistics Sidetal 79 Pris kr 30,00 ISBN 82-537-2286-9 ISSN 0078-1959
- 585 Lønnsstatistikk for ansatte i forsikringsvirksomhet 1. september 1985 Wage Statistics for Employees in Insurance Activity Sidetal 41 Pris kr 20,00 ISBN 82-537-2287-7 ISSN 0800-286X
- 586 Lønnsstatistikk for ansatte i bankvirksomhet 1. september 1985 Wage Statistics for Bank Employees Sidetal 42 Pris kr 20,00 ISBN 82-537-2288-5 ISSN 0800-2894
- 588 Folke- og bustadteljing 1980 Hefte IV Hovudtal frå teljingane i 1960, 1970 og 1980 Population and Housing Census 1980 Volume IV Main Results of the Censuses 1960, 1970 and 1980 Sidetal 123 Pris kr 30,00 ISBN 82-537-2292-3
- 590 Lønnsstatistikk for ansatte i forretningsmessig tjenesteyting og i interesseorganisasjoner. 1. september 1985 Wage Statistics for Employees in Business Services and in Business, Professional and Labour Associations Sidetal 57 Pris kr 25,00 ISBN 82-537-2295-8 ISSN 0800-2835
- 591 Skogstatistikk 1984 Forestry Statistics Sidetal 103 Pris kr 30,00 ISBN 82-537-2298-2 ISSN 0468-8155
- 592 Strukturtaill for kommunenes økonomi 1984 Structural Data from the Municipal Accounts Sidetal 161 Pris kr 35,00 ISBN 82-537-2299-0 ISSN 0333-3809
- 594 Stortingsvalget 1985 I Storting Elections I Sidetal 151 Pris kr 30,00 ISBN 82-537-1729-6
- 595 Bygge- og anleggsstatistikk 1984 Construction Statistics Sidetal 77 Pris kr 25,00 ISBN 82-537-2302-4 ISSN 0550-029X
- 596 Lønnsstatistikk for ansatte i varehandel 1. september 1985 Wage Statistics for Employees in Wholesale and Retail Trade Sidetal 133 Pris kr 30,00 ISBN 82-537-2303-2 ISSN 0800-2916
- 597 Industristatistikk 1984 Hefte I Næringstall Manufacturing Statistics Vol. I Industrial Figures Sidetal 173 Pris kr 35,00 ISBN 82-537-2304-0 ISSN 0800-580X
- 599 Utdanningsstatistikk Grunnskolar 1. oktober 1985 Educational Statistics Primary and Lower Secondary Schools Sidetal 87 Pris kr 25,00 ISBN 82-537-2307-5 ISSN 0332-804X
- 600 Regnskapsstatistikk 1984 Oljeutvinning, bergverksdrift og industri Statistics of Accounts Oil Extraction, Mining and Manufacturing Sidetal 168 Pris kr 35,00 ISBN 82-537-2308-3 ISSN 0333-3795
- 601 Regnskapsstatistikk 1984 Engroshandel Statistics of Accounts Wholesale Trade Sidetal 108 Pris kr 30,00 ISBN 82-537-2309-1 ISSN 0333-3817
- 602 Lønnsstatistikk for arbeidere i bergverksdrift og industri 3. kvartal 1985 Wage Statistics for Workers in Mining and Manufacturing Sidetal 41 Pris kr 20,00 ISBN 82-537-2311-3 ISSN 0550-0435
- 603 Lønnsstatistikk for sjøfolk på skip i innenriks rutefart November 1985 Wage Statistics for Seamen on Ships in Scheduled Coasting Trade Sidetal 29 Pris kr 20,00 ISBN 82-537-2312-1 ISSN 0800-2932
- 607 Byggearealstatistikk 1985 Building Statistics Sidetal 68 Pris kr 30,00 ISBN 82-537-2318-0 ISSN 0550-7162
- 610 Bilverkstader mv. 1984 Reparasjon av kjøretøy, hushaldningsapparat og varer for personleg bruk Car Repair Shops etc. Repair of Vehicles, Household Apparatus and Commodities for Personal Use Sidetal 43 Pris kr 20,00 ISBN 82-537-2321-0 ISSN 0800-2975

## Trykt 1986 (forts.)

## I serien Samfunnsøkonomiske studier (SØS) - ISSN 0085-4344

- Nr. 57 Uformell omsorg for syke og eldre Informal Care of Sick and Elderly Sidetall 266  
Pris kr 24,00 ISBN 82-537-2101-3
- 58 Individual Labour Supply in Norway Individuenes tilbud av arbeidskraft  
Sidetall 177 Pris kr 24,00 ISBN 82-537-2114-5
- 59 Økonomi, befolknings spørsmål og statistikk Utvalgte arbeider av Petter Jakob Bjerve  
Economy, Population Issues and Statistics Selected works by Petter Jakob Bjerve  
Sidetall 431 Pris kr 50,00 ISBN 82-537-2236-2

## I serien Artikler fra Statistisk Sentralbyrå (ART) - ISSN 0085-431X

- Nr. 149 Individual Effects in a System of Demand Functions Individuelle effekter i et system  
av etterspørselsfunksjoner Sidetall 30 Pris kr 12,00 ISBN 82-537-2044-0
- 150 Hvem går til lege? En modell for bruk av legetjenester utenfor institusjon Who  
Visits the Physician? A Model for Utilization of Physician Services outside  
Institution 1985 Sidetall 91 Pris kr 25,00 ISBN 82-537-2199-4

## I serien Rapporter fra Statistisk Sentralbyrå (RAPP) - ISSN 0332-8422

## Trykt 1985

- Nr. 85/1 Naturressurser og miljø 1984 Foreløpige nøkkeltall fra ressursregnskapene for  
miljø, energi, mineraler, skog, fisk og areal Sidetall 94 Pris kr 30,00  
ISBN 82-537-2133-1
- 85/2 Aktuelle skattetal 1984 Current Tax Data Sidetall 44 Pris kr 20,00  
ISBN 82-537-2142-0
- 85/3 MODIS IV Detaljerte virkningstabeller for 1983 Sidetall 268 Pris kr 45,00  
ISBN 82-537-2153-6
- 85/4 Markedet for råolje Historisk utvikling. Teorier og modeller. Prisprognoser  
Sidetall 58 Pris kr 20,00 ISBN 82-537-2145-5
- 85/5 Eksport og markedsstruktur Eksportutvikling og markedsandeler for Norge og andre  
land 1963-77 Sidetall 149 Pris kr 30,00 ISBN 82-537-2155-2
- 85/6 Referansearkiv for naturressurs- og forurensningsdata: Emnekatalog for ferskvann  
Sidetall 313 Pris kr 50,00 ISBN 82-537-2159-5
- 85/7 Modell for regionale befolkningsframskrivinger Sidetall 71 Pris kr 25,00  
ISBN 82-537-2162-5
- 85/8 MATAUK En modell for tilgang på arbeidskraft, revidert modell og  
framskriving av arbeidsstyrken 1983 - 2000 Sidetall 81 Pris kr 25,00  
ISBN 82-537-2163-3
- 85/9 Det norske nasjonalregnskapet Dokumentasjonsnotat nr. 20 - Kvartalsvis nasjonal-  
regnskap - Dokumentasjon av beregningsopplegget Sidetall 97 Pris kr 25,00  
ISBN 82-537-2167-6
- 85/10 Feriereiser og ferieplaner Undersøkelse i januar-februar 1985 Sidetall 60 Pris  
kr 25,00 ISBN 82-537-2170-6
- 85/11 Avisenes bruk av statistikk Resultater fra en postundersøkelse i oktober 1984  
Sidetall 34 Pris kr 20,00 ISBN 82-537-2185-4
- 85/12 Det norske nasjonalregnskapet Dokumentasjonsnotat nr. 19 Arbeidskraftregnskapet -  
Beregning av arbeidskraftforbruket i varehandel Sidetall 45 Pris kr 25,00  
ISBN 82-537-2186-2
- 85/13 En kvartalsmodell for boliginvesteringer estimert på norske data for perioden  
1966 - 1978 Sidetall 46 Pris kr 20,00 ISBN 82-537-2206-0
- 85/14 Planrekneskap for Møre og Romsdal 1984 - 1995 Hovudresultat Sidetall 56  
Pris kr 20,00 ISBN 82-537-2209-5
- 85/15 Planrekneskap for Sogn og Fjordane 1984 - 1995 Hovudresultat Sidetall 49  
Pris kr 20,00 ISBN 82-537-2210-9
- 85/16 Utviklingen av arbeidsmarkedsmoeller i Statistisk Sentralbyrå Sidetall 61  
Pris kr 25,00 ISBN 82-537-3316-8
- 85/17 Skatter og overføringer til private Historisk oversikt over satser mv. årene  
1970 - 1985 Sidetall 75 Pris kr 25,00 ISBN 82-537-2218-4

I serien Rapporter fra Statistisk Sentralbyrå (RAPP) - ISSN 0332-8422 (forts.).

Trykt 1985 (forts.)

- Nr. 85/18 Referansearkiv for naturressurs- og forurensningsdata Hefte I Arkivdel  
Sidetall 272 Pris kr 45,00 ISBN 82-537-2227-3
- 85/18 Referansearkiv for naturressurs- og forurensningsdata Hefte II Registerdel  
Sidetall 224 Pris kr 45,00 ISBN 82-537-2227-3
- 85/19 Kommunale og fylkeskommunale utvalg oppnevnt i 1984 for perioden 1984 - 1987  
Sidetall 107 Pris kr 25,00 ISBN 82-537-2235-4
- 85/20 INSIDENS - En modell for analyse av fordelingsvirkninger av endringer i avgifter og  
subsider Sidetall 43 Pris kr 25,00 ISBN 82-537-2239-7
- 85/21 Kvartalsvise investeringsrelasjoner basert på en utvidet akseleratormodell Side-  
tall 55 Pris kr 25,00 ISBN 82-537-2237-0
- 85/22 Totalregnskap for fiske- og fangstnæringen 1980 - 1983 Sidetall 41 Pris kr 20,00  
ISBN 82-537-2242-7
- 85/23 Kommunale utbyggingsplaner til industriformål Sidetall 80 Pris kr 25,00  
ISBN 82-537-2245-1
- 85/24 En kvartalsmodell for industrisektorens investeringer og produksjonskapasitet  
Sidetall 54 Pris kr 20,00 ISBN 82-537-2250-8
- 85/25 Produksjonstilpasning og lageradferd i industri - En analyse av kvartalsdata  
Sidetall 56 Pris kr 25,00 ISBN 82-537-2251-6
- 85/28 MODIS IV Dokumentasjonsnotat nr. 23 Endringer i utgave 83-1 Sidetall 79  
Pris kr 25,00 ISBN 82-537-2253-2
- 85/29 Eksporttilpasning i MODAG A En MODAG-rapport Sidetall 99 Pris kr 25,00  
ISBN 82-537-2255-9
- 85/30 Ressursregnskap for skog Sidetall 72 Pris kr 25,00 ISBN 82-537-2256-7
- 85/31 VAR Hefte I Statistikk for Vannforsyning, Avløp og Renovasjon Analyse av VAR-data  
Sidetall 77 Pris kr 25,00 ISBN 82-537-2258-3
- 85/32 Feriereiser og ferieplaner Undersøkelse i mai-juni 1985 Sidetall 48 Pris kr 25,00  
ISBN 82-537-2262-1
- 85/33 Aktuelle skattetal 1985 Current Tax Data Sidetall 46 Pris kr 20,00  
ISBN 82-537-2265-6
- 85/34 Statistiske egenskaper ved Byråets standard utvalgsplan Sidetall 46 Pris kr 25,00  
ISBN 82-537-2271-0

Trykt 1986

- Nr. 86/1 Naturressurser og miljø 1985 Energi, mineraler, fisk, skog, areal, vann, luft,  
miljø og levekår Ressursregnskap og analyser Sidetall 94 Pris kr 25,00  
ISBN 82-537-2278-8

Standarder for norsk statistikk (SNS)  
Standards for Norwegian Statistics (SNS)

I denne serien vil Byrået samle alle statistiske standarder etter hvert som de blir revidert. Til nå foreligger:

- Nr. 1 Kontoplanen i nasjonalregnskapet
- " 2 Standard for næringsgruppering
- " 3 Standard for handelsområder
- " 4 Standard for kommuneklassifisering
- " 5 Standard for inndeling etter sosioøkonomisk status
- " 6 Klassifikasjon av sykdommer, skader og dødsårsaker

Andre standarder som gjelder, er trykt i serien Statistisk Sentralbyrås Håndbøker (SSH):

- |  |   |
|--|---|
| <ul style="list-style-type: none"> <li>Nr. 28 Standard for utdanningsgruppering i offentlig norsk statistikk</li> <li>" 38 Internasjonal standard for varegruppering i statistikken over utenrikshandelen (SITC-Rev. 2)</li> </ul> | <p>Andre publikasjoner i serien SSH:</p> <ul style="list-style-type: none"> <li>Nr. 30 Lov, forskrifter og overenskomst om folkeregistrering</li> </ul> |
|--|---|



Pris kr 30,00

Publikasjonen utgis i kommisjon hos H. Aschehoug & Co. og Universitetsforlaget, Oslo, og er til salgs hos alle bokhandlere.

ISBN 82-537-2301-6  
ISSN 0800-921X