


NORGES OFFISIELLE STATISTIKK



BYGGE- OG ANLEGGSTATISTIKK 1984

CONSTRUCTION STATISTICS 1984

STATISTISK SENTRALBYRÅ
CENTRAL BUREAU OF STATISTICS OF NORWAY

NORGES OFFISIELLE STATISTIKK B 595



BYGGE- OG ANLEGGSTATISTIKK
1984

CONSTRUCTION STATISTICS
1984

STATISTISK SENTRALBYRA
OSLO — KONGSVINGER 1986

ISBN 82-537-2302-4

ISSN 0550-029X

EMNEGRUPPE

43 Bygge- og anleggsvirksomhet

ANDRE EMNEORD

Byggmestere

Entreprenører

Innredning

Installasjonsvirksomhet

FORORD

Bygge- og anleggsstatistikken for 1984 er hovedsakelig utarbeidd etter de samme retningslinjer som for 1983.

Publikasjonen gir opplysninger om tallet på bedrifter, sysselsetting, produksjonsverdi, materialkostnad, investering mv. i næringen bygge- og anleggsvirksomhet. Statens og kommunenes bygge- og anleggsvirksomhet i egen regi er også med i statistikken.

Administrasjonssekretær Anne Helgesen har ledet arbeidet med publikasjonen.

Noen hovedtall er publisert i Statistisk ukehefte nr. 6, 1986.

Statistisk Sentralbyrå, Oslo/Kongsvinger, 7. februar 1986

Arne Øien

Nils Håvard Lund

PREFACE

The annual statistics of building and construction work for the year 1984 almost appear in the same form as the statistics for 1983.

The publication gives information on the number of establishments, persons engaged, value of production, cost of materials and gross fixed capital formation etc.

The statistics also include building and construction work under the direction of the Central Government and the municipalities.

Ms. Anne Helgesen has been responsible for the preparation of this publication.

Some principal figures are published in the Weekly Bulletin of Statistics no. 6, 1986.

Central Bureau of Statistics, Oslo/Kongsvinger, 7 February 1986

Arne Øien

Nils Håvard Lund

INNHOOLD

	Side
Figurregister	7
Tabellregister	7
Tekstdel	
1. Omfang	9
2. Bedriftsdefinisjon	9
3. Næringsgruppering	10
4. Kjennermerker	10
5. Noen hovedresultater/kommentarer til tabellene	13
Tekst på engelsk	14
Figurdel	18
Tabelldel	20
Vedlegg	
1. Næringsgruppene på engelsk	45
2. Skjemaer	47
Utkomne publikasjoner	
Tidligere utkommet på emneområdet	71
Publikasjoner sendt ut fra Statistisk Sentralbyrå etter 1. januar 1985	72
Standarder for norsk statistikk (SNS)	77

Standardtegn i tabeller

- .. Oppgave mangler
- : Tall kan ikke offentliggjøres
- Null
- 0 Mindre enn 0,5 av den brukte enheten
- 0,0 Mindre enn 0,05 av den brukte enheten
- * Foreløpig tall

CONTENTS

	Page
Index of figures	8
Index of tables	8
Text	
1. Scope	14
2. Definition of establishment	14
3. Classification by kind of activity	14
4. Characteristics	15
5. Some main results/comments to the tables	17
Figures	18
Tables	20
Annexes	
1. Classification of industry groups in English	45
2. Questionnaires	47
Publications	
Previously issued on the subject	71
Publications issued by the Central Bureau of Statistics since 1 January 1985	72
Standards for Norwegian Statistics (SNS)	77

Explanation of Symbols in Tables

- .. Data not available
- : Not for publication
- Nil
- 0 Less than 0.5 of unit employed
- 0,0 Less than 0.05 of unit employed
- * Provisional or preliminary figure

FIGURREGISTER

	Side
1. Sysselsatte i privat bygge- og anleggsvirksomhet. Alle bedrifter	18
2. Sysselsatte i offentlig bygge- og anleggsvirksomhet	19

TABELLREGISTER

<u>Generelt</u>	Side
1. Nasjonalregnskapstall for bygge- og anleggsvirksomheten	20
2. Sammenlikning mellom nasjonalregnskapets og bygge- og anleggsstatistikkens bruttoproduksjonsverdi	20
3. Hovedtall etter næringsundergruppe. Alle bedrifter	21
4. Hovedtall for privat bygge- og anleggsvirksomhet. Alle bedrifter og store bedrifter	22
5. Hovedtall for privat bygge- og anleggsvirksomhet 1978 - 1984. Store bedrifter	24
<u>Bruttoproduksjonsverdi</u>	
6. Bruttoproduksjonsverdi i private bygge- og anleggsbedrifter, etter art og næringsundergruppe. Alle bedrifter	25
7. Verdi av bygge- og anleggsarbeid, etter prosjektgruppe. Alle bedrifter	26
<u>Vareinnsats</u>	
8. Vareinnsats i private bygge- og anleggsbedrifter, etter art og næringsundergruppe. Alle bedrifter	28
<u>Investering</u>	
9. Bruttoinvestering i private bygge- og anleggsbedrifter, etter art og næringsundergruppe. Store bedrifter	28
10. Anskaffelser av varige driftsmidler i private bygge- og anleggsbedrifter, etter art og næringsundergruppe. Store bedrifter	29
11. Salg av varige driftsmidler i private bygge- og anleggsbedrifter, etter art og næringsundergruppe. Store bedrifter	29
<u>Sysselsetting, lønn og sosiale utgifter</u>	
12. Hovedtall for private bygge- og anleggsbedrifter (oljeboring ikke medregnet), etter sysselsettingsgruppe og næringsgruppe. Alle bedrifter	30
13. Sysselsetting etter næringsundergruppe. Alle bedrifter	31
14. Lønnskostnader etter næringsundergruppe. Alle bedrifter	32
15. Sysselsatte arbeidere etter måned og næringsgruppe (oljeboring ikke medregnet). Alle bedrifter	33
<u>Eierforhold</u>	
16. Hovedtall for private bygge- og anleggsbedrifter, etter eierforhold. Alle bedrifter	34
<u>Fylkestabeller</u>	
17. Hovedtall for private bygge- og anleggsbedrifter. Alle bedrifter. Registreringsfylke	35
18. Hovedtall etter næringsgruppe for private bygge- og anleggsbedrifter. Alle bedrifter. Registreringsfylke	36
<u>Maskinpark</u>	
19. Antall maskiner i bygge- og anleggsvirksomhet. Store bedrifter	40
20. Antall maskiner i private bygge- og anleggsbedrifter i næringsgruppene 5011, 5021, 5022, etter maskintype. Store bedrifter. Registreringsfylke	40
<u>Enmannsbedrifter</u>	
21. Enmannsbedrifter. Bedrifter, årsverk og bruttoproduksjonsverdi, etter næringsgruppe. Registreringsfylke	42

INDEX OF FIGURES

	Page
1. Persons engaged in contract construction. All establishments	18
2. Persons engaged in public construction	19

INDEX OF TABLES

General

1. National account figures for construction	20
2. Comparison between gross value of production of the national accounts and of the construction statistics	20
3. Principal figures by industry sub-group. All establishments	21
4. Principal figures for contract construction. All establishments and large establishments .	22
5. Principal figures for contract construction 1978 - 1984. Large establishments	24

Gross value of production

6. Gross value of production in contract construction, by type and industry sub-group. All establishments	25
7. Value of construction work, by project group. All establishments	26

Input

8. Input in contract construction, by type and industry sub-group. All establishments	28
---	----

Investment

9. Gross fixed capital formation in contract construction, by type and industry sub-group. Large establishments	28
10. Acquisition of fixed assets in contract construction, by type and industry sub-group. Large establishments	29
11. Sale of fixed assets in contract construction, by type and industry sub-group. Large establishments	29

Persons engaged, salaries and wages and social expenses

12. Principal figures for contract construction (excl. oil well drilling), by number of persons engaged and industry group. All establishments	30
13. Employment by industry sub-group. All establishments	31
14. Compensation of employees by industry sub-group. All establishments	32
15. Employment by month of the year and industry group (excl. oil well drilling). All establishments	33

Ownership

16. Principal figures for contract construction, by type of ownership. All establishments	34
--	----

Figures by county

17. Principal figures for contract construction. All establishments. County of registration .	35
18. Principal figures by industry group for contract construction. All establishments. County of registration	36

Machinery stock

19. Number of machines in construction work. Large establishments	40
20. Number of machines in private construction establishments in industry sub-groups 5011, 5021, 5022, by type of machine. Large establishments. County of registration	40

One-man establishments

21. One-man establishments. Establishments, man-years and gross value of production, by industry group. County of registration	42
--	----

1. OMFANG

Det er hentet inn et fullstendig sett av oppgaver fra alle store bedrifter (bedrifter med 10 eller flere sysselsatte i 1983). Fra alle bedrifter med 5-9 sysselsatte i 1983 er det innhentet noe mindre omfattende oppgaver. For alle de andre små bedriftene (ekskl. enmannsbedrifter) er det, med utgangspunkt i årlige innhentede oppgaver over sysselsetting og omsetning, beregnet totaltall. For enmannsbedrifter gis det tall for omsetning og sysselsetting i tabell 21. Tabellene 3-20 er uten enmannsbedrifter.

Statistikken omfatter også bygge- og anleggsvirksomhet utført i egen regi av stat og kommune (unntatt Forsvarets bygge- og anleggsvirksomhet i egen regi) og arbeid som Statens vegvesen har utført for fylkene. Statistikken omfatter ikke bygge- og anleggsvirksomhet utført i egen regi av foretak som hører hjemme i andre næringer, for eksempel bygge- og anleggsarbeider utført med egne folk av industribedrifter. Unntak fra denne hovedregel er gjort bare for noen få elektrisitetsverk hvor kraftutbyggingen er skilt ut som egen bedrift fra kraftforsyningen.

Til hjelp ved innhenting av statistikken nyttes Byråets sentrale bedrifts- og foretaksregister. For ajourføring av dette registeret brukes nå hovedsakelig manntallet over merverdiavgiftspliktige ("moms-registeret"). Dette gir Byrådet mulighet til å få med alle nye bedrifter som er avgiftspliktige. Med få unntak er alle bedrifter registreringspliktige når ventet omsetning er på 12 000 kroner eller mer.

2. BEDRIFTSDEFINISJON

B e d r i f t. I Standard for næringsgruppering er bedrift prinsipielt definert som en lokalt avgrenset funksjonell enhet, hvor det hovedsakelig drives aktiviteter som faller innenfor en bestemt næringsgruppe.

For bygge- og anleggsvirksomhet er det ikke mulig å tilfredsstillende bedriftsdefinisjonens generelle krav om at virksomheten skal være lokalt avgrenset, dvs. foregå på et lokalt avgrenset område. I stedet for Standardens lokalorienterte bedriftsbegrep blir det for bygge- og anleggsvirksomhet nytt et bransjeorientert begrep. Ved oppdeling av et bygge- og anleggsforetak i flere bedrifter har en som regel bare tatt hensyn til hvilke næringsgrupper foretaket arbeider i og sett bort fra om virksomheten foregår innenfor et avgrenset geografisk område, f.eks. en kommune, eller om den drives over hele landet. Bare for store entreprenørfirmaer som har opprettet permanente avdelingskontor i visse landsdeler, er en virksomhet innen samme næringsgruppe delt opp i flere enheter med en bedrift for hvert av de områder avdelingskontorene dekker. Avdelingskontor som er opprettet for å administrere byggearbeidet på et bestemt prosjekt, er derimot ikke betraktet som permanent, selv om prosjektet er av en slik størrelse at arbeidet strekker seg over flere år.

Foretak som driver både bygge- og anleggsvirksomhet, er delt i en byggebedrift og en anleggsbedrift bare i de tilfelle der hver virksomhet er så stor at den sysselsetter minst 50 personer. Oljeboring er derimot alltid skilt ut som egen bedriftsenhet uansett sysselsetting.

Private bygge- og anleggsbedrifter er selvstendige bedriftsenheter innen næringen bygg og anlegg med unntak av statlig og kommunal bygge- og anleggsvirksomhet utført i egen regi.

S t o r e o g s m å b e d r i f t e r. Bedrifter som ifølge Byråets register har en sysselsetting på 10 personer eller mer i 1983 er regnet som store, mens bedrifter med mindre enn 10 sysselsatte i 1983 regnes som små. I næringsgruppen Oljeboring er alle bedrifter, uansett størrelse, regnet som store.

3. NÆRINGSGRUPPERING

For den virksomhet som foregår i private eller offentlige bygge- og anleggsbedrifter har en lagt til grunn Standard for næringsgruppering (SN), som er utarbeidd på grunnlag av International Standard Industrial Classification of all Economic Activities (ISIC). For bygge- og anleggsvirksomhet utført i egen regi av statens etater og av kommuner og for arbeid utført av Statens vegvesen for fylkene, har en derimot ikke funnet det hensiktsmessig å dele virksomheten opp i statistiske enheter på en slik måte at en får fram tall for sysselsetting, produksjonsverdi, kostnader etc. for de næringsgrupper som er spesifisert av Standarden. For hver statsetat, fylke eller kommune er det således som regel bare nyttet en statistisk enhet for all bygge- og anleggsvirksomhet som vedkommende statsetat, fylke eller kommune har drevet.

Produksjon av monteringsferdige trehus og produksjon av oljerigger (herunder produksjon av betongplattformer mv.) er ifølge Standard for næringsgruppering klassifisert som industri (næringsundergruppene 33113 og 38241), og tall for disse finnes i publikasjonen NOS Industristatistikk.

Gruppe 5011 Oppføring av bygning omfatter støping, muring, tømring, montering og annet arbeid i samband med oppføring og reparasjon av bygningers bærende konstruksjoner, vegger, tak og golv.

Gruppe 5012 Innrednings- og installasjonsarbeid omfatter blikkenslagerarbeid, rørleggerarbeid, elektrisk installasjon, malerarbeid, tapetsering, glassmesterarbeid, golvbeleggarbeid, sandblåsing mv.

Gruppe 5021 Alminnelig anleggsvirksomhet omfatter bedrifter som utfører bygging og reparasjon av anlegg som veier, broer, jernbanelinjer, taubaner, telekommunikasjonsanlegg, flyplasser, havneanlegg, bergrom, kraftanlegg, kraftoverføringsanlegg, vann- og kloakkanlegg og idrettsanlegg. Disse bedrifter sysselsetter i de aller fleste tilfelle minst 10 personer.

Gruppe 5022 Graving, sprengning og annet grunnarbeid omfatter grøfte- og tomtegraving, jordplanering, asfaltlegging, diamant- og brønnboring og andre enklere anleggsarbeider. Det er imidlertid ikke alltid lett å trekke en grense mellom gruppene 5021 og 5022 på grunnlag av arbeidets art.

Gruppe 5023 Oljeboring omfatter boring etter olje og gass utført som særskilt virksomhet på kontraktbasis.

4. KJENNEMERKER

E i e r f o r h o l d. Bedriftens eierforhold er bestemt etter det formelt juridiske ansvarsforhold for foretakets forpliktelser. Det er skilt mellom følgende grupper av eiere:

- (1) Enkeltmannsfirmas, dvs. bedrift med bare én eier og hvor denne er økonomisk ansvarlig med hele sin formue for bedriftens økonomiske forpliktelser.
- (2) Ansvarlig selskap, dvs. bedrift med to eller flere eiere, som alle hefter med hele sin formue for bedriftens forpliktelser.
- (3) Aksjeselskap, dvs. bedrift hvor eierens ansvar er begrenset til innskutt aksjekapital.
- (4) Kommandittselskap, dvs. bedrift hvor en eller flere eiere er ansvarlig for bedriftens forpliktelser med hele sin formue, mens andre bare hefter med et begrenset (fast) beløp.
- (5) Andelslag, dvs. bedrift hvor eierens ansvar er begrenset til innskutt andelskapital.
- (6) Kommune, fylkeskommune og stat.
- (7) Annet eierforhold. Med annet eierforhold menes her institusjoner, foreninger og andre eierforhold som ikke er nevnt foran.

B e l i g g e n h e t e n er i samsvar med kommuneinndelingen pr. 1. januar 1984. Publikasjonen gir fylkestall for private bygge- og anleggsbedrifter r e g i s t r e r t i de enkelte fylker. Den valgte bedriftsdefinisjonen medfører at det i bygge- og anleggsstatistikken bare er data for bedrifter som ifølge Byråets bedrifts- og foretaksregister er registrert i fylket, som kan gis. Tabellene med fylkestall vil følgelig ikke gi tall for det bygge- og anleggsarbeidet som er u t f ø r t i fylket i løpet av året. I publikasjonen Byggearealstatistikk 1984 er det gitt oversikter over byggevirksomheten i de enkelte kommuner og fylker.

S y s s e l s e t t i n g. Alle sysselsettingstall refererer seg til gjennomsnittlig sysselsetting i året. For arbeidere er gjennomsnittstallet regnet ut av Byrådet på grunnlag av oppgitt sysselsettingstall ved utgangen av februar, april, juni, september og november. For eiere og funksjonærer er gjennomsnittstallet gitt direkte av oppgavegiverne.

For den private bygge- og anleggsvirksomhet omfatter tallene alle som arbeidet i bedriften i oppgaveåret, også deltidsarbeidere og midlertidig fraværende på grunn av sykdom, ferie, arbeidskonflikt o.l., men ikke fraværende på grunn av militærtjeneste. For den offentlige bygge- og anleggsvirksomhet omfatter tallene på tilsvarende måte alle arbeidere som var sysselsatt med bygge- og anleggsvirksomhet og de funksjonærer som i det vesentligste var sysselsatt med å administrere bygge- og anleggsarbeid utført i egen regi.

B r u t t o p r o d u k s j o n s v e r d i. Bruttoproduksjonsverdien (merverdiavgift ikke medregnet) i privat bygge- og anleggsvirksomhet er definert som summen av:

- (1) Utfakturert i året direkte til byggherre for utført bygge- og anleggsarbeid.
- (2) Kostnader påløpt i året for bygge- og anleggsarbeid utført for egen regning.
- (3) Utfakturert i året til andre bygge- og anleggsforetak for utført bygge- og anleggsarbeid.
- (4) Bruttoinntekt av annen næringsvirksomhet (herunder utfakturert i året for elektrisk installasjonsarbeid på skip, men ikke medtatt salg av handelsvarer).
- (5) Verdi av eget reparasjonsarbeid utført på egne aktiva av bedriftens ansatte.

I bruttoproduksjonsverdien er det ikke tatt hensyn til at verdien av utført, men ennå ikke utfakturert arbeid, kan endres fra begynnelsen til slutten av året.

For offentlig bygge- og anleggsvirksomhet er bruttoproduksjonsverdien satt lik summen av utbetalt lønn, materialkjøp, utgifter til leie av maskiner og andre utgifter som belastes bygge- og anleggsprosjektene i regnskapene. I materialkjøp og maskinleie mv. er renten inngående merverdiavgift eller beregnet investeringsavgift inkludert.

V a r e i n n s a t s. Vareinnsatsen (merverdiavgift ikke medregnet) i privat bygge- og anleggsvirksomhet er definert som summen av:

- (1) Materialkostnader. Her inngår både direkte byggematerialer som den utførende bedrift holder, og materialer nyttet til annen virksomhet. Innkjøpte handelsvarer er ikke inkludert.
- (2) Betalt til underentreprenører. Her er tatt med de beløp som bygge- og anleggsforetak har utbetalt i året til andre bygge- og anleggsforetak for underentrepriser som disse har utført. Bedrifter som produserer bygningsdeler i egen bedrift og monterer disse på byggeplassene, skal ikke være regnet som underentreprenører, men som materialleverandører (dvs. industribedrifter).
- (3) Leieutgifter. Denne posten omfatter utgifter til leie av bygninger, anlegg, maskiner, transportmidler og andre varige driftsmidler.
- (4) Andre driftsutgifter. Herunder hører alle andre driftsutgifter som ikke hører inn under punktene 1 - 3 ovenfor, så som brensel, kontorrekvisita mv. Finansielle utgifter er holdt utenfor.
- (5) Verdi av reparasjonsarbeid utført på egne aktiva av bedriftens ansatte.

For bygge- og anleggsbedrifter er fradragberettiget inngående merverdiavgift ikke tatt med i vareinnsatsen. Om avgifter i tallene for offentlig virksomhet i egen regi, se under Bruttoproduksjonsverdi.

B e a r b e i d i n g s v e r d i er lik bruttoproduksjonsverdi fratrukket vareinnsats.

L ø n n s k o s t n a d e r omfatter kontraktmessig lønn, andre ytelser og arbeidsgiveravgift til folketrygden.

Kontraktmessig lønn omfatter lønn til alle ansatte før fradrag av skatter, trygdepremier, pensjonspremier o.l. som de ansatte skal betale. I tillegg til kontantlønn for normal arbeidstid er det tatt med overtidsgodtgjørelse, provisjon, tantieme, gratialer, feriegodtgjørelse og lønn under militærtjeneste, sykdom og annet fravær.

Andre ytelser omfatter bl.a. løpende pensjonsutbetalinger til tidligere arbeidere og funksjonærer, innbetalinger til premiefond og pensjonsreguleringsfond, tilskott til pensjonsfond, arbeidsgivers andel av premier til syke- og ulykkesforsikring etablert ved tariff- eller arbeidsavtale, stønad ved bedriftsulykker og utgifter til ansattes fritidsvirksomhet.

Summen av kontraktmessig lønn og andre ytelser er kalt lønn.

Lønnskostnader omfatter ikke godtgjørelse til eiere av enkeltmannsfirma eller ansvarlig selskap og til familiemedlemmer uten fast lønn.

B r u t t o i n v e s t e r i n g. Som bruttoinvestering er regnet anskaffelse av fast kapital som bygninger, maskiner, transportmidler o.l., både nye og brukte. Salg av brukt realkapital, f.eks. anleggsmaskiner eller biler, er trukket fra. Investering oppgis med fradrag for inngående merverdiavgift og tillegg av investeringsavgift.

P r o s j e k t s p e s i f i k a s j o n. Produksjonsverdien for de enkelte prosjektgrupper omfatter verdien av alt arbeid som er utført i direkte tilknytning til prosjektet fra tilrigging, graving, sprengning til planering og opprydding. Ved utbygging av større boligfelt, store industri-anlegg o.l. er felles anlegg for veier, vann og kloakk, kabler mv. regnet som anlegg, mens den del av grunnarbeidet som har direkte tilknytning til det enkelte bygg, er ført på den tilsvarende byggkategori.

Boligbygg. Denne gruppen omfatter foruten rene boligbygg også kombinerte bygg hvor minst 50 prosent av byggets golvflate er bestemt til boligformål. Gruppen omfatter videre garasjer, uthus og andre mindre hus som nyttes i direkte tilknytning til bolig. Hytter, sommerhus og andre fritidshus er også tatt med her.

Kontor- og forretningsbygg. Denne gruppen omfatter bygg for varehandel, bank- og forsikringsvirksomhet, nærings- og fagorganisasjoner o.l. og bygg for utleie til forretninger eller kontorer. Bygg for skipsfart og annen samferdsel og for offentlig administrasjon er også tatt med her.

Skoler og andre undervisningsbygg. Gruppen omfatter skolebygg av alle slag, universitetsbygg, bibliotek og museer.

Sykehus, gamlehjem og andre bygg for helsestell. Her er også tatt med barnehjem, barnehager, feriekolonier, husvilleherberger, alkoholikerhjem mv.

Industribygg. Gruppen omfatter fabrikkbygg, verkstedbygg, lagerbygg mv. bygd for bergverks- eller industriforetak, og kontorfløy i tilknytning til industribygg.

Andre bygg. Omfatter blant annet hoteller, restauranter, kirker, bedehus, samfunnshus, kinobygg, teatre, idrettsbygg og offentlige bad. Landbruksbygg og forsvarsbygg (unntatt boliger, hvor Forsvaret er byggherre) er også tatt med her.

Anlegg. Gruppen omfatter først og fremst bygging av veier og gater, jernbaner, forstadsbaner, havner, vann- og kloakkledninger, kraftanlegg, forsvarsanlegg og oljeboring. Videre inngår drenering, jordplanering, anlegg av parker, idrettsplasser, flyplasser, telekommunikasjoner, skiheiser, taubaner mv.

Reparasjons- og vedlikeholdsarbeid. Her inngår også mindre ombyggingsarbeid. Det er ikke gitt noen bestemt instruks for hvor grensen mellom nybygningsarbeid og reparasjons- og vedlikeholdsarbeid skal gå, idet en har overlatt dette til den enkelte oppgavegiver.

M a s k i n p a r k e n. Under maskinparken er bare de maskiner og transportmidler tatt med, som bedriften eide pr. 31. desember 1984.

Spesialmaskiner for nyanlegg og vedlikehold av vei. Denne gruppen omfatter bl.a. veihøvler (med og uten motor), asfaltutleggere, merkemaskiner, feiemaskiner, veivalser, snøfresere, sand- og saltspredere og snøpløger.

Maskiner for produksjon og lagring. Gruppen omfatter matere, knuseverk, siktere, transportører, betonglommer, asfalt- og oljegrusverk, betongblandere etc.

Andre maskiner. Her er bl.a. tilhengere, borvogner, elektriske aggregater og heiser tatt med.

5. NOEN HOVEDRESULTATER/KOMMENTARER TIL TABELLENE

Det har praktisk talt ikke vært endring i antall sysselsatte eller utførte årsverk i privat bygge- og anleggsvirksomhet fra 1983 til 1984. Bruttoomsætning, vareinnsats, lønnskostnader og bearbeidingsverdi har økt i takt med endringen i byggekostnadsindeksen. Tallene i publikasjonen viser en liten forskyvning fra byggevirksomhet til anleggsvirksomhet. Dette er antakelig mer et resultat av de mange sammenslåingene av store bygge- og anleggsbedrifter i 1984 enn av reelle endringer i bedriftenes aktivitet.

Antall sysselsatte og utførte årsverk i statlig og kommunal bygge- og anleggsvirksomhet i egen regi økte noe fra 1983 til 1984. Dette skyldes en forholdsvis sterk økning i kommunenes virksomhet, mens statens virksomhet gikk noe ned.

Tallene for 1984 fordelt etter prosjekt viser bare små endringer fra 1983. Det er f.eks. bare små antydninger til den forventede nedgang i den relative betydningen av boligbygging og anleggsvirksomhet, og tilsvarende økning for andre bygg og reparasjoner og vedlikehold.

1. SCOPE

The construction statistics for 1984 comprise the following categories of producers:

1. General builders and civil engineering contractors with one person or more employed.
2. Special trade contractors with one person or more employed.
3. Own-account construction by Central Government.
4. Own-account construction by municipalities.
5. Construction work performed by the Directorate of Roads for the counties.

Complete annual reports have been collected from all establishments with 10 persons or more engaged in 1983, and a less complete set of reports from all establishments with 5-9 employees in 1983. For all other small establishments (excl. one-man establishments) complete reports have been calculated based upon figures on employment and sales. Table 21 gives figures for one-man establishments. Tables 3-20 are excl. one-man establishments.

Own-account construction by enterprises in mining, manufacturing, power supply, etc., is excluded, except in a few cases where the construction activity is carried out on such a large scale that the activity has been considered as a separate establishment. Excluded are also own-account building and repair work by private individuals and own-account construction by the Military. From 1973 the construction statistics also include group 5023 Oil well drilling.

All establishments irrespective of size, in group 5023 Oil well drilling and all own-account construction by Central government, by municipalities and construction work performed by the Directorate of Roads for the counties are covered by the enquiry.

Principal figures for contract construction registered in each county are included in the statistics.

2. DEFINITION OF ESTABLISHMENT

The Standard Industrial Classification defines an establishment as a functional unit which at a single physical location is engaged mainly in activities within a specific activity group.

Building and construction work does not satisfy this definition because the activities generally do not take place at a single physical location. For building and construction work, therefore, we have defined the establishment as a functional unit essentially engaged in activities within a specific activity group, disregarding the fact that the activities might have taken place for instance all over the country.

An enterprise working within both building and construction, is divided into one building establishment and one construction establishment if each of the activities employes at least 50 persons.

3. CLASSIFICATION BY KIND OF ACTIVITY

Building and construction work executed by private and public establishments are grouped corresponding to the International Standard Industrial Classification of all Economic Activities (ISIC). Building and construction work under the direction of the Central government, the municipalities, or work carried out by the Directorate of Roads for the counties are not grouped as to kind of activities. A Directorate, a municipality and so on are considered as one statistical unit.

Group 5011 Erection of buildings, covers founding, brick work and other work in connection with erection and repairs of main parts of buildings like walls, roofs and floors.

Group 5012 Installation work etc. covers tinsmithing, plumbing, electric installation work, painting and paperhanging, glazing and other building work.

G r o u p 5021 General construction work, covers establishment occupied in building and repairing of roads, bridges, railway lines and constructions for telecommunication, aerodromes, harbours, power plants, transmission lines for electric power, water supply, sewer and sporting grounds. Usually, these are establishments with more than 10 employees.

G r o u p 5022 Excavating, blasting and other foundation work, covers ditch and site excavating, ground levelling, asphaltting etc. However, it is not always easy to make a distinction between 5021 and 5022 as to the kind of activity.

G r o u p 5023 Oil well drilling, covers drilling for oil and gas executed as a separate activity based on contract.

4. CHARACTERISTICS

O w n e r s h i p. The type of ownership of the establishment is defined by the juridical responsibility for the liabilities of the enterprise. The types of legal organization are divided into the following sub-groups:

- (1) Individual enterprise, i.e. one-man establishment in which the owner is economically responsible with all his capital for the liabilities of the establishment.
- (2) General partnership, i.e. establishments with two or more owners being responsible with all their capital for the liabilities of the establishment.
- (3) Joint-stock company, i.e. establishments in which the owners' liabilities are limited to invested share capital.
- (4) Partnership company, i.e. establishments in which one or more owners are responsible for the liabilities of the establishment with all their capital, whereas other members only are responsible for a limited (fixed) amount.
- (5) Co-operative societies, i.e. establishments in which the owners' liabilities are limited to his part of deposited capital.
- (6) Local and Central government.
- (7) Other type of ownership. Included are institutions and other types of ownership not mentioned above.

The l o c a t i o n of the establishment is in accordance with the municipality classification per 1 January 1984.

E m p l o y m e n t. The figures yield average employment through the year. For wage earners the figures are calculated by the Bureau on the basis of employment figures at the end of February, April, June, September and November. The average figures for working proprietors and salaried employees are given by the suppliers of the data.

The employment figures cover all persons working in the establishment including persons temporarily absent due to illness, vacation, work stoppage etc. Persons absent due to military service are not included. (Salaried employees in government construction are only included when mainly occupied with the administration of own-account construction work.)

G r o s s v a l u e o f p r o d u c t i o n. The gross value of production in private construction is defined as the total of:

- (1) Amount invoiced during the year directly to builder for construction work completed.
- (2) Expenses incurred during the year for construction carried out on own-account.
- (3) Amount invoiced during the year to sub-contractors for construction completed.
- (4) Gross income of other operations (including amount invoiced during the year for electric installation on ships).
- (5) Value of own-account repair work done by the employees of the establishments.

Outgoing value added tax is not included in the invoiced amounts. In the gross value of production there has been paid no attention to the fact that the value of completed, but not yet invoiced work, can change from the beginning to the end of the year.

In government building and construction the gross value of production is equal to the total of expenses on wages, buying of materials, hiring of machinery and other expenditures to be charged construction projects in the accounts. In buying of materials and hiring of machinery etc. either incoming value added tax or estimated investment levy is included.

I n p u t. Input in private construction is defined as the total of:

- (1) Cost of materials including building and construction materials provided by the establishments, ancillary materials.
- (2) Paid to sub-contractors, amounts paid during the year by construction enterprises to sub-contractors for work carried out by them. Establishments producing and installing their own building materials, are not counted as sub-contractors, but as deliverers of materials.
- (3) Hiring expenses.
- (4) Consumption of fuel and electricity and other working expenses.
- (5) Value of own-account repair work done by the employees of the establishments.

For establishments within the building and construction branch the deductible, incoming added value tax is not included in the cost of materials or in the payment to sub-contractors. As to duties included in the figures for public activity according to own direction see under "Gross value of production".

V a l u e a d d e d equals gross value of production (value of gross output), less cost of raw materials (cost of input), value added tax excluded.

C o m p e n s a t i o n o f e m p l o y e e s comprises salaries and wages in cash and kind, other benefits and social expenses levied by law.

G r o s s f i x e d c a p i t a l f o r m a t i o n is defined as the cost of acquired new and used fixed assets less the value of sales of used fixed assets.

P r o d u c t s p e c i f i c a t i o n:

Residential buildings. These are residential buildings and buildings where at least 50 per cent of the floor space is destined for residential purpose. Garages, outhouses, summer houses etc. are also included.

Office and commercial buildings. These are buildings used in connection with commercial trade, banking or insurance activity, public administration, administration of private commercial activities etc.

Schools and other educational buildings. These are buildings like universities, libraries, museums and all kinds of education buildings.

Hospitals and other buildings for health services. Here are included orphanages, nursery schools, doss-houses, institutions for alcoholics etc.

Buildings for mining and manufacturing industries. These are factory buildings, workshops, warehouses etc. built for mining and manufacturing industries.

Other buildings. These are hotels, restaurants, churches, assembly rooms, theatres, cinemas, sporting buildings, public baths etc. Buildings for agriculture and military services (except residential buildings) are also included here.

Construction. Included are roads and streets, railways, subways, tram-ways including bridges, harbour constructions, water supply and sewage construction, power supply construction and other civil engineering works.

Repairs and maintenance. Smaller rebuilding and renovation works are also included. It is up to the informants to draw the line between new buildings and constructions and repairs and maintenance.

M a c h i n e r y s t o c k. Machinery stock includes machinery and transport equipment owned by the establishment per 31 December 1984.

Machinery for construction and maintenance of roads. This group includes among other road graders (motor-driven or not), asphalt machinery, painting machinery, dashers, steamrollers, sand and salt spreaders and snowploughs.

Machinery for production and storage. The group includes feed rollers, crushing mills, sifts, carriers, asphalt mills, concrete mixers etc.

Other machinery. Included here are trailers, electrical aggregates, hoists etc.

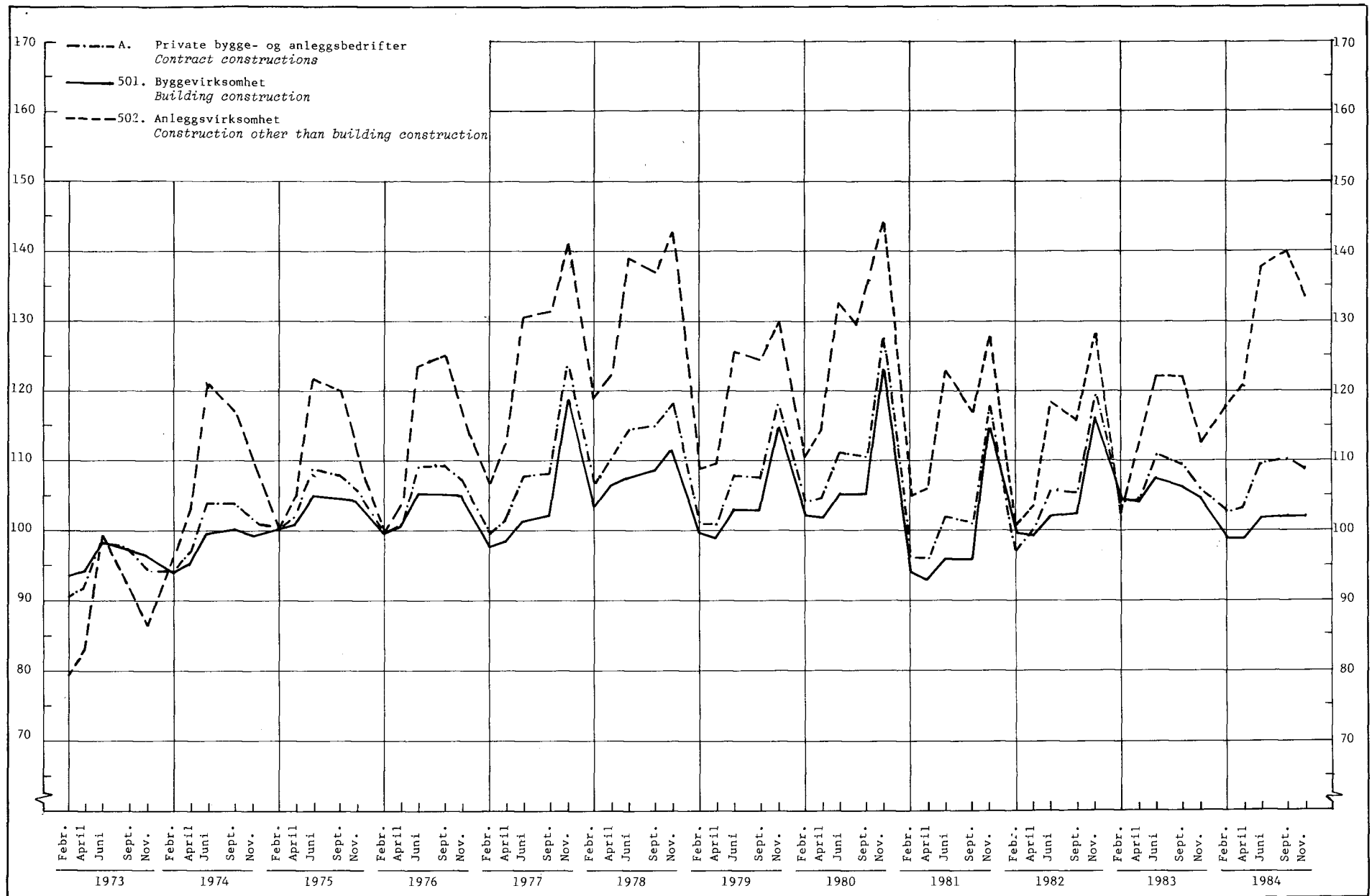
5. SOME MAIN RESULTS/COMMENTS TO THE TABLES

There has been only small changes in the number of persons engaged and man-years worked in contact construction from 1983 to 1984. The increase in gross value of production, input, compensation of employees and value added corresponds with the changes in the building cost index. The figures show a shift from building activity to construction activity, most possibly caused by the merger of large construction establishments in 1984.

The number of persons engaged and man-years worked in public construction rose from 1983 to 1984. This is caused by a large increase in local government construction, while the activity in central government activities on own account has decreased.

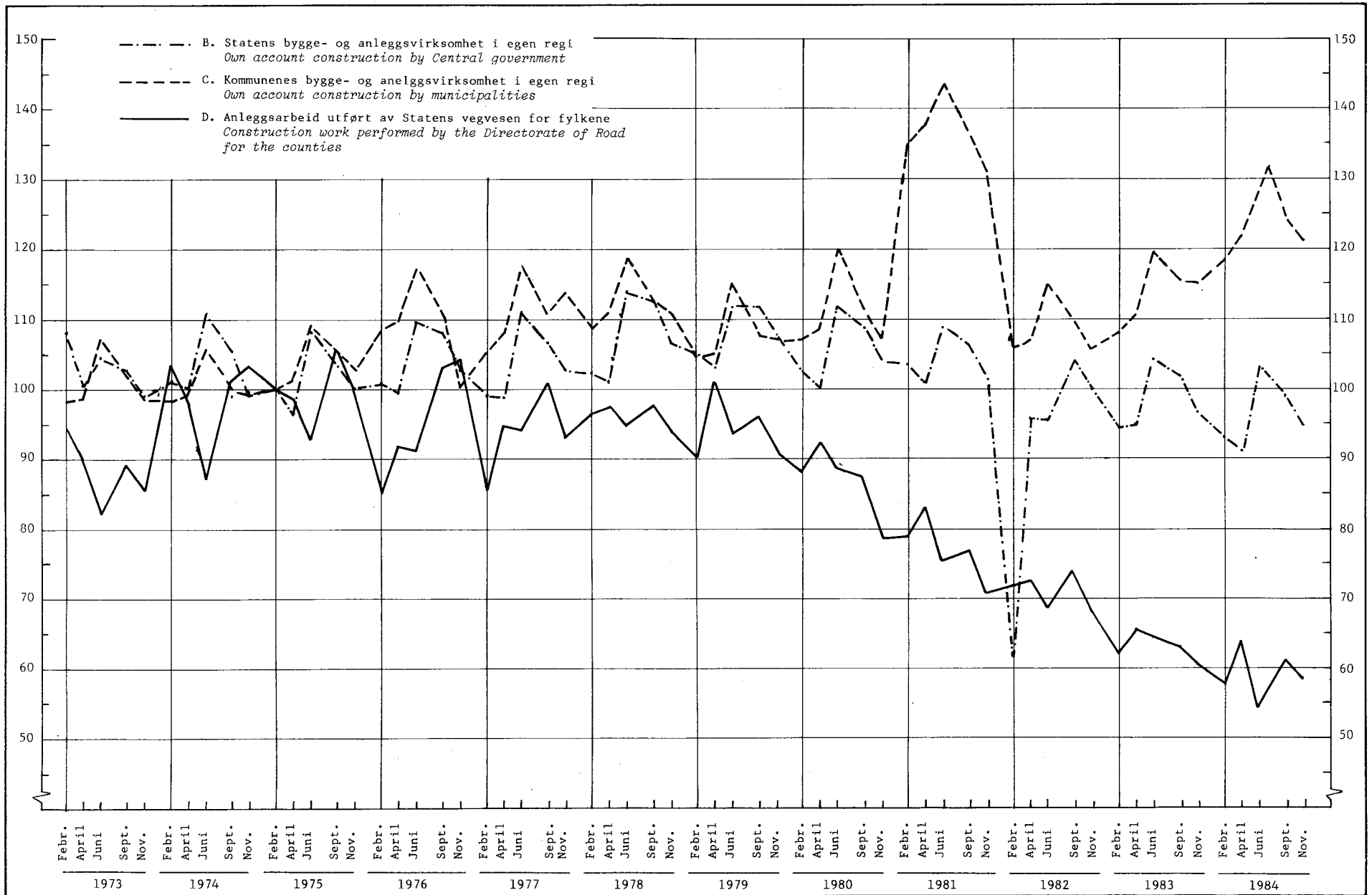
The figures for 1984 distributed by project group show only small changes compared to 1983. There are only slight signs of the expected decline in the relative importance of residential buildings and construction and a corresponding increase for other buildings and repair and maintenance work.

Figur 1. Sysselsatte i privat bygge- og anleggsvirksomhet. Alle bedrifter *Persons engaged in contract construction. All establishments*
 FEBRUAR 1975 = 100



Figur 2. Sysselsatte i offentlig bygge- og anleggsvirksomhet *Persons engaged in public construction*

FEBRUAR 1975 = 100



Tabell 1. Nasjonalregnskapstall for bygge- og anleggsvirksomheten¹. Mill.kr National account figures for construction¹. Million kroner

	1979	1980	1981	1982	1983*	1984*
1 Bruttoproduksjonsverdi Gross value of production	49 457,4	54 985,5	62 172,5	68 394,1	69 287,9	73 586,9
2 Vareinnsats Input	32 132,4	35 720,6	39 997,7	42 992,9	43 707,1	46 178,0
3 Bruttoprodukt 3 = 1 - 2 Value added 3 = 1 - 2	17 325,0	19 264,9	22 174,8	25 401,2	25 580,8	27 408,9
3.1 Nettoavgifter Net indirect taxes	2 225,9	2 426,7	2 643,0	2 852,8	2 946,9	2 856,3
3.2 Kapitalslit Depreciation	1 773,3	2 084,8	2 258,5	2 599,5	2 783,4	2 964,8
3.3 Lønn og sosiale utgifter Wages and salaries and social expenses .	11 738,0	13 268,1	13 983,5	15 674,5	16 083,6	16 813,2
3.4 Driftsresultat (inntekt av kapital og av eget arbeid) Operating surplus	1 587,8	1 485,3	3 289,8	4 274,4	3 766,9	4 774,6

¹ Medregnet merverdiavgift.

¹ Inclusive of value added tax.

Kilde: Nasjonalregnskapet. Source: National Accounts.

Tabell 2. Sammenlikning mellom nasjonalregnskapets og bygge- og anleggsstatistikkens bruttoproduksjonsverdi. Mill.kr Comparison between gross value of production of the national accounts and of the construction statistics. Million kroner

	1979	1980	1981	1982	1983*	1984*
1 Nasjonalregnskapets bruttoproduksjonsverdi ¹ The national accounts: Gross value of production ¹	49 457,4	54 985,5	62 172,5	68 394,1	69 287,9	73 586,9
2 Bygge- og anleggsstatistikkens bruttoproduksjonsverdi - fakturert til andre bygge- og anleggsforetak ^{2,3} Construction statistics: Gross value of production less value invoiced to main contractors ^{2,3}	32 726,4	37 398,2	42 210,5	47 132,5	51 382,1	53 458,5
3 Differanse 3 = 1 - 2 Difference 3 = 1 - 2	16 731,0	17 587,3	19 962,0	21 261,6	17 905,8	20 128,4
3.1 Verdien av andre næringers bygge- og anleggsarbeid utført for egen regning med egne ansatte Value of own construction in other industries	1 986,0	2 190,3	2 348,3	2 856,8	2 313,6	3 027,1
3.2 Verdien av bygge- og anleggsarbeid utført i enmannsbedrifter ⁴ Value of construction in one-man establishments ⁴	1 374,1	1 570,3	1 772,4	1 979,1	2 862,7	3 039,4
3.3 Utgående merverdiavgift ¹ Value added tax, on output ¹	6 714,6	7 395,5	8 219,1	8 839,6	8 872,0	9 271,9
3.4 Diverse ⁴ Miscellaneous ⁴	6 656,3	6 431,2	7 834,8	6 129,1	3 857,5	4 790,0

¹ Kilde: Nasjonalregnskapet. ² Kilde: Bygge- og anleggsstatistikk. ³ Bruttoproduksjonsverdien i bygge- og anleggsstatistikken er definert på en slik måte at arbeid utført av underentreprenører registreres dobbelt. ⁴ Inneholder bl.a. verdien av varer og tjenester byggherren selv har holdt og som har gått med til bygge- og anleggsarbeidet. Dette kan f.eks. være tjenester fra arkitekter, rådgivende ingeniører, maskiner eller annet teknisk utstyr, monteringsferdige trehus (spesielt ved bygging av eneboliger) etc. Posten 3.4 inneholder også verdien av selvbygges arbeidsinnsats og materialer medgått til disse arbeider.

¹ Source: National Accounts. ² Source: Construction Statistics. ³ The gross value of production in construction statistics is defined in such a way that work executed by sub-contractors is registered twice. ⁴ Includes a.o. the value of product at the investor's expenses in the construction, for instance services from architects, consultative construction engineers etc., machinery or other technical equipment, prefabricated houses (particularly single-family house construction). The post 3.4 also includes the value of construction work and the building materials used by persons themselves building their own houses.

Tabell 3. Hovedtall etter næringsundergruppe. Alle bedrifter Principal figures by industry sub-group. All establishments

Næringsundergruppe Industry sub-group ¹	Be- drifter Estab- lish- ments	Sysse- satte Persons engaged	Brutto- produk- sjons- verdi Gross value of pro- duction	Vare- innsats Input	Be- arbei- dings- verdi Value added	Lønns- kostnader Compen- sation of employees	Brutto- inves- tering ² Gross fixed capital formation ²
I alt Total	131 203	61 089,9	34 888,8	26 201,1	17 173,7	..
A. Bygge- og anleggs- bedrifter	11 258	103 210	50 619,3	28 462,5	22 156,8	13 129,4	1 633,2
501 Byggevirksomhet i alt ...	8 675	75 774	33 140,2	19 659,4	13 480,8	9 167,9	467,3
5011 Oppføring av bygninger	4 805	39 697	19 518,9	12 369,9	7 149,0	4 627,9	252,6
5012 Innrednings- og instal- lasjonsarbeid	3 870	36 077	13 621,4	7 289,5	6 331,9	4 540,0	214,8
50121 Blikkenslagerarbeid .	395	3 013	1 353,6	675,0	678,6	342,4	28,5
50122 Rørleggerarbeid	1 133	8 584	3 362,3	1 969,6	1 392,7	1 020,0	36,8
50123 Elektrisk installa- sjonsarbeid	1 098	15 823	5 763,4	2 943,6	2 819,8	2 154,7	108,2
50124 Maler- og tapetser- arbeid	673	4 463	1 241,9	524,7	717,2	506,7	20,0
50125 Glassmesterarbeid ...	227	1 499	592,3	364,7	227,6	169,9	7,9
50129 Annet byggearbeid ...	344	2 695	1 307,9	811,9	496,0	346,4	13,5
502 Anleggsvirksomhet	2 583	27 436	17 479,0	8 803,1	8 676,0	3 961,5	1 165,9
5021 Alminnelig anleggs- virksomhet	265	10 732	6 549,7	4 104,7	2 445,0	1 732,6	169,0
5022 Graving, sprengning o.a. grunnarbeid	2 282	12 611	5 375,4	2 848,8	2 526,6	1 278,8	185,4
5023 Oljeboring	36	4 093	5 553,9	1 849,5	3 704,4	950,1	811,4
B. Statens bygge- og an- leggsvirksomhet i egen regi	15 036	6 220,9	3 938,4	2 282,4	2 282,4	..
C. Kommunenes bygge- og an- leggsvirksomhet i egen regi	11 116	3 399,8	1 966,6	1 433,2	1 433,2	..
D. Anleggsarbeid utført av Statens vegvesen for fylkene	1 841	850,0	521,3	328,7	328,7	..

² Omfatter bare store bedrifter, dvs. bedrifter med 10 sysselsatte eller flere.

¹ For English translation of industry groups, see Annex 1. ² Refers to large establishments, i.e. establishments with 10 persons or more engaged.

Tabell 4. Hovedtall for privat bygge- og anleggsvirksomhet. Alle bedrifter og store bedrifter
Principal figures for contract construction. All establishments and large establishments

Kjennemerker Characteristics	Enhet Unit	Alle bedrifter All estab- lishments	Store bedrifter Large establishments		
			I alt Total	Prosent- endring fra 1982 Percentage change from 1982	Prosent av totaltall for alle bedrifter Percentage of totals for all establishments
1 Bedrifter Establishments	Antall Number	11 258	2 016	2,9	17,9
2 Sysselsatte Persons engaged	"	103 210	73 583	1,0	71,3
Eiere Owners	"	7 457	562	-5,5	7,5
Funksjonærer Salaried employees	"	16 198	14 157	2,9	87,4
Arbeidere Wage earners ...	"	79 555	58 864	0,6	74,0
3 Timeverk utført av arbeidere Man-hours worked by wage earners	1 000 t.v. 1 000 hrs.	128 376	99 096	-0,5	77,2
4 Bruttoproduksjonsverdi Gross value of production	Mill.kr	50 619,3	39 525,3	5,9	78,1
Fakturert til byggherre og verdi av arbeid utført i egen regi Value invoiced to the investor and cost of own-account construction	"	42 345,5	33 369,3	1,4	78,8
Fakturert til andre bygge- og anleggsforetak Value invoiced to main contractors	"	7 641,7	5 669,3	42,5	74,2
Bruttoinntekt av annen næringsvirksomhet Gross receipts from other activities	"	516,3	374,8	17,2	72,6
Verdi av egne reparasjons- arbeider utført av be- driftens ansatte Value of own-account repair work executed by the employees of the establishment	"	115,8	111,8	9,7	96,6
5 Vareinnsats Input	"	28 462,5	22 815,7	6,0	80,2
Materialkostnader Cost of raw materials	"	15 153,7	11 438,7	4,5	75,5
Betalt til underentrepren- ører Payments to sub- contractors	"	7 369,6	6 619,2	8,2	89,8
Utgifter til leie av bygninger og maskiner Expenses for hire of buildings and machinery	"	1 257,7	1 106,1	10,7	87,9
Andre driftsutgifter Other working expenses	"	4 565,6	3 539,9	5,6	77,5
Verdi av egne reparasjons- arbeider utført av be- driftens ansatte Value of own-account repair work executed by the employees of the establishment	"	115,8	111,8	9,7	96,6

Tabell 4 (forts.). Hovedtall for privat bygge- og anleggsvirksomhet. Alle bedrifter og store bedrifter Principal figures for contract construction. All establishments and large establishments

Kjennemerker	Enhet	Alle bedrifter	Store bedrifter		
			I alt	Prosent- endring fra 1982	Prosent av totaltall for alle bedrifter
6 Bearbeidingsverdi Value added	Mill.kr	22 156,8	16 709,5	5,8	75,4
7 Handelsvareavanse Gross profit by sale of merchandise	"	261,9	131,4	38,8	50,2
Salg av handelsvarer ¹ Sale of merchandise ¹	"	912,0	492,6	27,6	54,0
- Kjøp av handelsvarer ¹ Purchase of merchandise	"	650,1	361,2	24,0	55,6
8 Lønn Salaries and wages	"	11 372,4	9 485,5	6,4	83,4
Kontraktmessig lønn Salaries and wages in cash and kind ...	"	11 105,4	9 235,9	6,1	83,2
Funksjonærer Salaried employees	"	2 263,0	2 053,7	9,5	90,7
Arbeidere Wage earners ...	"	8 842,4	7 182,2	5,1	81,2
Andre ytelser Other bene- fits	"	267,0	249,6	20,4	93,5
9 Arbeidsgiveravgift Social expences levied by law	"	1 757,0	1 467,8	5,5	83,5
10 Netto til Lavlønnfondet Net to Low-Wage Fund	"	-	-	-	-
11 Bruttoinvestering Gross fixed capital formation	"	..	1 633,2	-38,0	..
Anskaffelser av varige drifts- midler Acquisition of fixed assets	"	..	3 232,8	-7,3	..
- Salg av varige driftsmidler Sale of fixed assets	"	..	1 599,6	87,9	..
12 Reparasjon av varige drifts- midler Repair of fixed assets	"	..	518,9	33,8	..

¹ Merverdiavgift ikke medregnet.

¹ Value added tax is not included.

Tabell 5. Hovedtall for privat bygge- og anleggsvirksomhet 1978 - 1984. Store bedrifter Principal figures for contract construction 1978 - 1984. Large establishments

		Enhet Unit	1978	1979	1980	1981	1982	1983	1984
Bedrifter	Establishments	Antall Number	1 995	1 797	1 870	1 894	1 872	1 959	2 016
Sysseisatte i alt	Persons engaged, total	"	74 406	71 189	73 703	72 208	71 714	72 890	73 583
Av dette	Of which								
Ansatte	Salaried employees and wage earners	"	73 484	70 500	73 039	71 569	71 133	72 295	73 021
Timeverk utført av arbeidere	Man-hours worked by wage earners	1 000 t. 1 000 hr	105 639	99 286	101 689	98 817	97 868	99 602	99 096
Bruttoproduksjonsverdi	Gross value of production	Mill.kr	21 667,3	21 540,2	24 876,2	29 014,9	33 407,5	37 312,1	39 525,3
Vareinnsats	Input	"	11 990,5	12 218,9	14 327,2	15 790,3	18 060,0	21 518,8	22 815,7
Bearbeidingsverdi	Value added	"	9 676,8	9 321,4	10 549,0	13 224,6	15 347,4	15 793,3	16 709,5
Lønnskostnader	Compensation of employees	"	6 713,5	6 850,1	7 866,6	8 407,3	9 332,6	10 304,9	10 953,3
Bruttoinvestering	Gross fixed capital formation	"	1 742,1	749,4	794,8	394,2	2 207,2	2 636,3	1 633,2
			Relative tall 1978 = 100 Relative figures 1978 = 100						
Bedrifter			100	90	94	95	94	98	101
Sysseisatte i alt			100	96	99	97	96	98	99
Av dette									
Ansatte			100	96	99	97	97	98	99
Timeverk utført av arbeidere			100	94	96	94	93	94	94
Bruttoproduksjonsverdi			100	99	115	134	154	172	182
Vareinnsats			100	102	119	132	151	179	190
Bearbeidingsverdi			100	96	109	137	159	163	173
Lønnskostnader			100	102	117	125	139	153	163
Bruttoinvestering			100	43	46	23	127	151	94

Tabell 6. Bruttoproduksjonsverdi i private bygge- og anleggsbedrifter, etter art og næringsundergruppe. Alle bedrifter. Mill.kr Gross value of production in contract construction, by type and industry sub-group. All establishments. Million kroner

Næringsundergruppe Industry sub-group ¹	Bruttoproduksjonsverdi ² . Bygge- og anleggsarbeid Gross value of production ² . Construction work						
	I alt Total	Av dette for pro- sjekter i utlandet Of which value of foreign activities	Fakturert til bygg- herre Value invoiced to the investor	Verdi av arbeid utført i egen regi Cost of own account con- struction	Fakturert til andre bygge- og anleggs- foretak Value invoiced to main contractors	Brutto- inntekt av annen nærings- virke- somhet Gross receipts from other activities	Salg av handels- varer Sale of merchan- dise
	1	2	3	4	5	6	7
I alt Total	50 619,3	1 803,0	41 665,9	679,6	7 641,7	516,3	912,0
501 Byggevirksomhet 5011+5012	33 140,2	75,7	26 707,8	414,9	5 723,0	267,5	813,5
5011 Oppføring av bygninger .	19 518,9	31,5	15 958,4	414,9	2 994,3	139,5	257,0
5012 Innrednings- og instal- lasjonsarbeid	13 621,4	44,2	10 749,5	-	2 728,7	128,0	556,5
50121 Blikkenslagerarbeid ..	1 353,6	-	985,6	-	351,4	16,4	14,0
50122 Rørleggerarbeid	3 362,3	-	2 793,4	-	531,2	25,7	212,5
50123 Elektrisk installa- sjonsarbeid	5 763,4	41,1	4 993,4	-	721,9	46,3	182,0
50124 Maler- og tapetser- arbeid	1 241,9	-	823,8	-	407,1	10,9	50,6
50125 Glassmesterarbeid	592,3	2,6	363,4	-	213,9	14,6	68,4
50129 Annet byggearbeid	1 307,9	0,5	789,9	-	503,1	14,2	29,0
502 Anleggsvirksomhet	17 479,0	1 727,3	14 958,0	264,7	1 918,7	248,8	98,5
5021 Alminnelig anleggs- virksomhet	6 549,7	1,3	5 441,6	208,8	856,7	29,5	15,0
5022 Graving, sprengning o.a. grunnarbeid	5 375,4	0,2	4 135,3	55,9	1 061,9	100,2	83,6
5023 Oljeboring	5 553,9	1 725,8	5 381,2	-	-	119,1	-

² Bruttoproduksjonsverdi er definert som summen av kolonnene 3-6 og verdi av eget reparasjonsarbeid.

¹ For English translation of industry groups, see Annex 1. ² Definition of gross value of production: The sum of the columns 3-6 and value of repair work executed by the employees of the establishment.

Tabell 7. Verdi av bygge- og anleggsarbeid, etter prosjektgruppe. Alle bedrifter. Mill.kr Value of construction work, by project group. All establishments. Million kroner

Prosjekt Project	I alt Total	Private bygge- og anleggs- bedrifter ¹ Contract construc- tions ¹	Statens bygge- og anleggsvirk- somhet i egen regi Own account construction by Central government	Kommunenes bygge- og anleggsvirk- somhet i egen regi Own account construction by munic- ipalities	Anleggsarbeid utført av Sta- tens vegvesen for fylkene Construction work performed by the Direc- torate of Roads for the counties
I alt Total	52 816,1	42 345,5	6 220,9	3 399,8	850,0
Bedrifter med 10 eller flere sysseisatte Establishments with 10 or more employees	43 840,3	33 369,7	6 220,9	3 399,8	850,0
Nye bygg og anlegg (medregnet større ombyggingsarbeider) New buildings and civil engi- neering works	36 776,8	30 621,2	4 236,6	1 659,8	259,2
Boligbygg Residential buildings	6 804,2	6 766,2	-	37,9	-
Industribygg Buildings for mining and manufactu- ring industries	2 281,7	2 281,7	-	-	-
Kontor- og forretningsbygg Office and commercial buildings	5 415,0	5 415,0	-	-	-
Skoler og andre undervis- ningsbygg Schools and other educational buildings ..	1 084,8	984,3	-	100,4	-
Sykehus, pleiehjem og andre bygg for helsestell Hospi- tals and other buildings for health services	963,4	885,8	-	77,7	-
Andre bygg Other buildings .	2 696,2	2 513,1	9,6	173,5	-
Veier og gater, medregnet bruer Roads and streets, in- cluding bridges	4 150,5	2 064,0	1 385,7	441,5	259,2
Jernbaner, medregnet forstads- baner og bruer Railways, subways, tramways, including bridges	484,9	97,5	387,4	-	-
Havne-, fyr- og moloanlegg Harbour constructions	391,7	279,7	87,8	24,2	-
Vann- og kloakkanlegg Water supply and sewage construction	927,8	462,5	-	465,3	-
Kraftanlegg Power supply con- struction	3 454,3	1 971,6	1 482,6	-	-
Oljeboring Oil well drilling	5 381,2	5 381,2	-	-	-
Andre anlegg Other civil engineering works	2 741,1	1 518,4	883,5	339,2	-
Reparasjoner og vedlikehold (med- regnet mindre ombyggingsarbeider) Repair and maintenance	7 063,5	2 748,6	1 984,2	1 740,0	590,8
Boligbygg Residential buildings	942,2	820,5	7,5	114,2	-
Andre bygg Other buildings .	1 196,4	895,2	69,4	231,8	-
Anlegg Civil engineering works	4 275,7	383,6	1 907,3	1 394,0	590,8

¹ Verdi av bygge- og anleggsarbeid fordelt på prosjekt for private bygge- og anleggsbedrifter tilsvarer summen av kolonnene 1 og 2 i tabell 6.

¹ Value of construction work by project group in contract construction corresponds to the total of the columns 1 and 2 in table 6.

Tabell 7 (forts.). Verdi av bygge- og anleggsarbeid, etter prosjektgruppe. Alle bedrifter. Mill.kr
 Value of construction work, by project group. All establishments. Million kroner

Prosjekt	I alt	Private bygge- og anleggsbedrifter ¹	Statens bygge- og anleggsvirksomhet i egen regi	Kommunenes bygge- og anleggsvirksomhet i egen regi	Anleggsarbeid utført av Statens vegvesen for fylkene
Reparasjoner og vedlikehold (medregnet mindre ombyggingsarbeider) (forts.) Repair and maintenance (cont.)					
Reparasjoner på skip av elektrisk utstyr om bord og oljerigger og på eget verksted for kunder utført av elektroinstallasjonsbedrifter Repair of electrical equipment on board ships and oil-rigs and repair in own workshop for customers, done by electrical installation establishments	239,8	239,8	-	-	-
Uspesifisert Not classified .	409,5	409,5	-	-	-
Bedrifter med 9 eller færre sysselsatte Establishments with 9 or less employees	8 975,8	8 975,8	-	-	-
Nye bygg og anlegg New buildings and civil engineering works	5 699,3	5 699,3	-	-	-
Boliger Residential buildings	3 031,5	3 031,5	-	-	-
Andre bygg Other buildings ..	1 147,8	1 147,8	-	-	-
Anlegg Civil engineering works	1 520,0	1 520,0	-	-	-
Reparasjoner og vedlikehold Repair and maintenance	3 276,5	3 276,5	-	-	-

¹ Se note 1, side 26.

¹ See note 1, page 26.

Tabell 8. Vareinnsats i private bygge- og anleggsbedrifter, etter art og næringsundergruppe. Alle bedrifter. Mill.kr Input in contract construction, by type and industry sub-group. All establishments. Million kroner

Næringsundergruppe Industry sub-group ¹	Vare- innsats ² i alt Input ² , total	Material- kost- nader Cost of materials	Betalt til underentre- prenører Payments to subcon- tractors	Leie av	Andre driftsut- gifter Other working expenses	Kjøp av handels- varer Purchase of mer- chandise
				maskiner og bygninger Expenses for hire of buildings and machi- nery		
	1	2	3	4	5	6
I alt Total	28 462,5	15 153,7	7 369,6	1 257,7	4 565,6	650,1
501 Byggevirksomhet 5011 + 5012	19 659,4	11 740,7	4 782,2	539,2	2 570,3	569,3
5011 Oppføring av bygninger	12 369,9	6 347,9	4 263,9	351,7	1 394,5	189,2
5012 Innrednings- og instal- lasjonsarbeid	7 289,5	5 392,8	518,3	187,5	1 175,8	380,1
50121 Blikkenslagerarbeid .	675,0	488,4	55,1	17,1	114,1	8,9
50122 Rørleggerarbeid	1 969,6	1 477,7	141,7	45,0	293,2	143,3
50123 Elektrisk installa- sjonsarbeid	2 943,6	2 269,2	99,2	74,9	498,5	133,4
50124 Maler- og tapetser- arbeid	524,7	344,7	75,7	15,1	89,1	31,1
50125 Glassmesterarbeid ...	364,7	278,3	6,2	17,2	62,6	42,4
50129 Annet byggearbeid ...	811,9	534,3	140,5	18,1	118,3	20,9
502 Anleggsvirksomhet	8 803,1	3 413,0	2 587,5	718,5	1 995,3	80,8
5021 Alminnelig anleggsvirk- somhet	4 104,7	1 705,4	1 599,9	214,6	571,7	13,2
5022 Graving, sprengning o.a. grunnarbeid	2 848,8	1 241,0	412,4	224,5	948,8	67,5
5023 Oljeboring	1 849,5	466,6	575,1	279,3	474,9	-

² Vareinnsats er definert som summen av kolonnene 2-5 og verdi av eget reparasjonsarbeid.

¹ For English translation of industry groups, see Annex 1. ² Definition of input: The sum of the columns 2-5 and value of own account repair work executed by the employees of the establishments.

Tabell 9. Bruttoinvestering¹ i private bygge- og anleggsbedrifter, etter art og næringsundergruppe. Store bedrifter. Mill.kr Gross fixed capital formation¹ in contract construction, by type and industry sub-group. Large establishments. Million kroner

Næringsundergruppe Industry sub-group ²	I alt Total	Maskiner Machinery	Transport-	Bygninger Buildings
			midler Transport equipment	
I alt Total	1 633,2	1 111,7	171,0	350,5
501 Byggevirksomhet	467,3	154,2	89,1	224,0
5011 Oppføring av bygninger	252,6	81,9	56,5	114,2
5012 Innrednings- og installasjonsarbeid	214,8	72,3	32,6	109,8
50121 Blikkenslagerarbeid	28,5	2,2	2,4	23,9
50122 Rørleggerarbeid	36,8	9,0	7,8	20,0
50123 Elektrisk installasjonsarbeid	108,2	44,2	15,4	48,6
50124 Maler- og tapetserarbeid	20,0	5,7	4,2	10,1
50125 Glassmesterarbeid	7,9	4,6	1,3	1,9
50129 Annet byggearbeid	13,5	6,8	1,3	5,4
502 Anleggsvirksomhet	1 165,9	957,5	81,9	126,5
5021 Alminnelig anleggsvirksomhet	169,0	89,1	53,9	26,1
5022 Graving, sprengning o.a. grunnarbeid	185,4	125,1	27,8	32,5
5023 Oljeboring	811,4	743,3	0,2	67,9

¹ Bruttoinvestering = anskaffelser av varige driftsmidler - salg av varige driftsmidler.

¹ Gross fixed capital formation = acquisition of fixed assets - sale of fixed assets. ² For English translation of industry groups, see Annex 1.

Tabell 10. Anskaffelser av varige driftsmidler i private bygge- og anleggsbedrifter, etter art og næringsundergruppe. Store bedrifter. Mill.kr Acquisition of fixed assets in contract construction, by type and industry sub-group. Large establishments. Million kroner

Næringsundergruppe Industry sub-group ¹	I alt Total	Maskiner Machinery	Transport- midler Transport equipment	Bygninger Buildings
I alt Total	3 232,8	2 572,8	245,5	414,6
501 Byggevirksomhet	573,4	185,3	122,3	265,9
5011 Oppføring av bygninger	327,1	107,6	71,7	147,8
5012 Innrednings- og installasjonsarbeid	246,4	77,7	50,6	118,1
50121 Blikkenslagerarbeid	33,7	3,6	4,3	25,8
50122 Rørleggerarbeid	43,3	9,9	11,1	22,3
50123 Elektrisk installasjonsarbeid	118,4	46,7	19,3	52,4
50124 Maler- og tapetserarbeid	22,7	6,1	6,3	10,3
50125 Glassmesterarbeid	8,2	4,6	1,7	1,9
50129 Annet byggearbeid	20,1	6,8	7,9	5,4
502 Anleggsvirksomhet	2 659,4	2 387,5	123,2	148,7
5021 Alminnelig anleggsvirksomhet	228,5	99,8	82,9	45,8
5022 Graving, sprengning o.a. grunnarbeid	249,9	175,9	39,2	34,8
5023 Oljeboring	2 180,9	2 111,7	1,1	68,1

¹ For English translation of industry groups, see Annex 1.

Tabell 11. Salg av varige driftsmidler i private bygge- og anleggsbedrifter, etter art og næringsundergruppe. Store bedrifter. Mill.kr Sale of fixed assets in contract construction, by type and industry sub-group. Large establishments. Million kroner

Næringsundergruppe Industry sub-group ¹	I alt Total	Maskiner Machinery	Transport- midler Transport equipment	Bygninger Buildings
I alt Total	1 599,6	1 461,0	74,5	64,1
501 Byggevirksomhet	106,1	31,0	33,2	41,9
5011 Oppføring av bygninger	74,5	25,7	15,2	33,6
5012 Innrednings- og installasjonsarbeid	31,6	5,4	18,0	8,2
50121 Blikkenslagerarbeid	5,2	1,4	1,9	1,9
50122 Rørleggerarbeid	6,5	0,9	3,3	2,3
50123 Elektrisk installasjonsarbeid	10,3	2,5	3,9	3,8
50124 Maler- og tapetserarbeid	2,8	0,5	2,0	0,3
50125 Glassmesterarbeid	0,3	-	0,3	-
50129 Annet byggearbeid	6,6	0,1	6,5	-
502 Anleggsvirksomhet	1 493,5	1 430,0	41,3	22,2
5021 Alminnelig anleggsvirksomhet	59,5	10,8	29,0	19,7
5022 Graving, sprengning o.a. grunnarbeid	64,5	50,8	11,5	2,2
5023 Oljeboring	1 369,5	1 368,4	0,8	0,3

¹ For English translation of industry groups, see Annex 1.

Tabell 12. Hovedtall for private bygge- og anleggsbedrifter (oljeboring ikke medregnet), etter sysselsettingsgruppe og næringsgruppe. Alle bedrifter Principal figures for contract construction (excl. oil well drilling), by number of persons engaged and industry group. All establishments

Næringsgruppe Industry group ¹	Gjennomsnittlig sysselsetting Average number of persons engaged					
	I alt Total	Under 5	5 - 9	10 - 19	20 - 49	50 og over and over
501, 502 Bygge- og anleggsvirksomhet i alt, ekskl. oljeboring						
Bedrifter Establishments	11 222	7 174	2 068	1 062	672	246
Sysselsetting Number of persons engaged	99 117	16 118	13 508	14 250	19 946	35 294
Bruttoproduksjonsverdi Gross value of production. Mill.kr	45 065,3	6 094,4	4 999,6	5 676,1	9 214,7	19 080,5
Bearbeidingsverdi Value added. Mill. kr	18 452,4	3 222,1	2 225,2	2 351,8	3 635,1	7 018,2
5011 Oppføring av bygninger						
Bedrifter	4 805	3 369	715	360	256	105
Sysseleatte	39 697	7 407	4 601	4 888	7 751	15 049
Bruttoproduksjonsverdi. Mill.kr	19 518,9	2 880,8	1 795,7	2 230,5	4 213,0	8 398,9
Bearbeidingsverdi. Mill.kr ...	7 149,0	1 481,5	725,3	780,2	1 413,9	2 748,1
5012 Innrednings- og installasjons- arbeid						
Bedrifter	3 870	2 103	881	508	287	91
Sysseleatte	36 077	5 091	5 855	6 816	8 453	9 861
Bruttoproduksjonsverdi. Mill.kr	13 621,4	1 884,4	2 019,6	2 371,5	3 045,7	4 300,2
Bearbeidingsverdi. Mill.kr ...	6 331,9	942,0	876,4	1 066,5	1 410,7	2 036,2
5021 Alminnelig anleggsvirksomhet						
Bedrifter	265	119	46	33	30	37
Sysseleatte	10 732	271	306	462	916	8 777
Bruttoproduksjonsverdi. Mill.kr	6 549,7	107,7	139,2	227,2	606,0	5 469,5
Bearbeidingsverdi. Mill.kr ...	2 445,0	61,4	69,3	94,4	253,1	1 966,9
5022 Graving, sprengning o.a. grunnarbeid						
Bedrifter	2 282	1 583	426	161	99	13
Sysseleatte	12 611	3 349	2 746	2 084	2 826	1 606
Bruttoproduksjonsverdi. Mill.kr	5 375,4	1 221,5	1 045,1	846,9	1 350,1	911,9
Bearbeidingsverdi. Mill.kr ...	2 526,6	737,2	554,2	410,7	557,5	267,1

¹ For English translation of industry groups, see Annex 1.

Tabell 13. Sysselsetting etter næringsundergruppe. Alle bedrifter Employment by industry sub-group. All establishments

Næringsundergruppe Industry sub-group ¹	I alt Total	Eiere Working proprie- tors	Funksjo- nærer Salaried employees	Arbei- dere Wage earners	Timeverk utført av arbeidere Man-hours worked by wage earners
					1 000 t.v.
I alt Total	131 203	7 457	20 418	103 328	171 141
A. Bygge- og anleggsbedrifter	103 210	7 457	16 198	79 555	128 376
501 Byggevirksomhet i alt	75 774	5 671	12 358	57 745	92 671
5011 Oppføring av bygninger	39 697	3 579	5 589	30 529	47 266
5012 Innrednings- og installasjons- arbeider	36 077	2 092	6 769	27 216	45 405
50121 Blikkenslagerarbeid	3 013	246	365	2 402	3 887
50122 Rørleggerarbeid	8 584	648	1 641	6 295	10 043
50123 Elektrisk installasjonsarbeid ...	15 823	432	3 580	11 811	20 531
50124 Maler- og tapetserarbeid	4 463	480	385	3 598	5 965
50125 Glassmesterarbeid	1 499	122	224	1 153	1 965
50129 Annet byggearbeid	2 695	164	574	1 957	3 013
502 Anleggsvirksomhet	27 436	1 786	3 840	21 810	35 705
5021 Alminnelig anleggsvirksomhet	10 732	115	2 431	8 186	13 340
5022 Graving, sprengning o.a. grunn- arbeid	12 611	1 671	1 041	9 899	16 070
5023 Oljeboring	4 093	-	368	3 725	6 294
B. Statens bygge- og anleggsvirksomhet i egen regi	15 036	-	2 191	12 845	23 114
C. Kommunenes bygge- og anleggsvirksom- het i egen regi	11 116	-	1 719	9 397	16 857
D. Anleggsarbeid utført av Statens vegvesen for fylkene	1 841	-	310	1 531	2 794

¹ For English translation of industry groups, see Annex 1.

Tabell 14. Lønnskostnader etter næringsundergruppe. Alle bedrifter. Mill.kr Compensation of employees by industry sub-group. All establishments. Million kroner

Nærings- gruppe Industry group ¹	Lønns- kost- nader Compen- sation of em- ployees	Lønn Salaries and wages				Arbeids- giver- avgift Social expenses levied by law	Lønnskost- nader i pst. av bearbei- dingsverdi Compensa- tion of employees in per cent of value added
		I alt Total	Kontraktmessig lønn Salaries and wages in cash and in kind		Andre ytelser Other bene- fits		
	Funksjo- nærer Salaried employees		Arbei- dere Wage earners				
I alt Total	17 173,7	14 938,6	14 559,7		378,9	2 235,1	65,5
A. Bygge- og an- leggsbedrifter	13 129,4	11 372,4	2 263,0	8 842,4	267,0	1 757,0	59,3
501 Byggevirksomhet i alt	9 167,9	7 933,2	1 691,9	6 067,9	173,3	1 234,7	68,0
5011 Oppføring av bygninger ...	4 627,9	4 010,2	798,9	3 116,0	95,3	617,7	64,7
5012 Innrednings- og installa- sjonsarbeid .	4 540,0	3 923,0	893,0	2 951,9	78,1	617,0	71,7
50121 Blikkensla- gerarbeid .	342,4	295,4	42,2	249,7	3,5	47,1	50,5
50122 Rørlegger- arbeid	1 020,0	880,7	216,1	647,3	17,3	139,3	73,2
50123 Elektrisk installa- sjonsarbeid	2 154,7	1 865,3	474,6	1 346,6	44,1	289,4	76,4
50124 Maler- og tapetser- arbeid	506,7	437,4	47,7	383,8	5,9	69,3	70,6
50125 Glassmester arbeid	169,9	146,3	27,7	116,7	1,9	23,5	74,6
50129 Annet bygge arbeid	346,4	297,9	84,7	207,8	5,4	48,4	69,8
502 Anleggsvirk- somhet	3 961,5	3 439,2	571,1	2 774,4	93,7	522,3	45,7
5021 Alminnelig anleggsvirk- somhet	1 732,6	1 497,9	385,0	1 051,2	61,7	234,7	70,9
5022 Graving, sprengning o.a. grunn- arbeid	1 278,8	1 111,4	123,6	974,0	13,8	167,4	50,6
5023 Oljeboring ..	950,1	829,9	62,5	749,2	18,2	120,2	25,6
B. Statens bygge- og anleggsvirk- somhet i egen regi ²	2 282,4	2 024,6	1 959,9		64,8	257,8	100,0
C. Kommunenes bygge- og an- leggsvirk- somhet i egen regi ² ..	1 433,2	1 247,6	1 200,4		47,2	185,6	100,0
D. Anleggsarbeid utført av Statens vegvese for fylkene ² ..	328,7	294,0	294,0		-	34,7	100,0

² For statens og kommunenes funksjonærer og arbeidere er lønn oppgitt samlet.

¹ For English translation of industry groups, see Annex 1. ² For central and local government salaries and wages are given as a total.

Tabell 15. Sysselsatte arbeidere etter måned og næringsgruppe (oljeboring ikke medregnet). Alle bedrifter Employment by month of the year and industry group (excl. oil well drilling). All establishments

Næringsgruppe Industry group ¹	Sysselsatte arbeidere i gjennomsnitt for året Average number of wage earners during the year	Sysselsatte arbeidere ved utgangen av Wage earners at the end of				
		Februar February	April	Juni June	September	November
		Absolutte tall	Absolute figures			
I alt Total	99 603	95 814	96 526	102 853	102 300	100 523
A. Bygge- og anleggsbedrifter	75 830	72 897	73 415	77 681	78 036	77 119
501 Byggevirksomhet	57 745	56 729	56 790	58 337	58 403	58 466
5011 Oppføring av bygninger	30 529	30 115	29 970	30 963	30 948	30 646
5012 Innrednings- og installasjonsarbeid	27 216	26 615	26 820	27 373	27 455	27 820
502 Anleggsvirksomhet	18 085	16 167	16 625	19 345	19 633	18 653
B. Statens bygge- og anleggsvirksomhet i egen regi	12 845	12 412	12 197	13 753	13 200	12 665
C. Kommunenes bygge- og anleggsvirksomhet i egen regi	9 397	9 006	9 262	10 012	9 484	9 222
D. Anleggsarbeid utført av Statens vegvesen for fylkene ..	1 531	1 499	1 652	1 407	1 580	1 517
		Relative tall Relative figures Sysselsatte arbeidere i gjennomsnitt for året = 100				
I alt	100,0	96,2	96,9	103,3	102,7	100,9
A. Bygge- og anleggsbedrifter	100,0	96,1	96,8	102,4	102,9	101,7
501 Byggevirksomhet	100,0	98,2	98,3	101,0	101,1	101,2
5011 Oppføring av bygninger	100,0	98,6	98,2	101,4	101,4	100,4
5012 Innrednings- og installasjonsarbeid	100,0	97,8	98,5	100,6	100,9	102,2
502 Anleggsvirksomhet	100,0	89,4	91,9	107,0	108,6	103,1
B. Statens bygge- og anleggsvirksomhet i egen regi	100,0	96,6	95,0	107,1	102,8	98,6
C. Kommunenes bygge- og anleggsvirksomhet i egen regi	100,0	95,8	98,6	106,5	100,9	98,1
D. Anleggsarbeid utført av Statens vegvesen for fylkene ..	100,0	97,9	107,9	91,9	103,2	99,1

¹ For English translation of industry groups, see Annex 1.

Tabell 16. Hovedtall for private bygge- og anleggsbedrifter, etter eierforhold. Alle bedrifter
Principal figures for contract construction, by type of ownership. All establishments

	I alt Total	Enkelt- manns- firma Indi- vidual enter- prise	Ansvar- lig selskap General partner- ship	Aksje- og kommanditt- (aksje-) selskap Joint-stock company and partnership company	Andels- lag Co-ope- rative society	Kommune, fylkes- kommune og stat Local and Central govern- ment	Annet eier- forhold Other type of owner- ship
Bedrifter Establish- ments	11 258	4 842	2 145	4 159	32	69	11
Sysselsatte Persons engaged	103 210	20 334	7 346	73 757	255	1 376	141
Million kroner							
Lønnskostnader Compen- sation of employees	13 129,4	1 596,0	455,5	10 797,1	32,1	203,7	45,0
Bruttoproduksjonsverdi Gross value of production	50 619,3	6 888,0	2 457,8	40 385,8	94,1	553,5	240,0
Bearbeidingsverdi Value added	22 156,8	3 480,3	1 197,0	17 083,6	36,8	230,2	128,9
Bruttoinvestering ¹ Gross fixed capital formation ¹ .	1 633,2	76,3	52,2	1 498,8	0,8	5,2	0,0

¹ Omfatter bare store bedrifter, dvs. bedrifter med 10 sysselsatte eller flere.

¹ Refers to large establishments, i.e. establishments with 10 persons or more engaged.

Tabell 17. Hovedtall for private bygge- og anleggsbedrifter. Alle bedrifter. Registreringsfylke
Principal figures for contract construction. All establishments. County of registration

	Bedrifter Estab- lishments	Sysse- sätte Number of persons engaged	Brutto- produksjons- verdi Gross value of production	Bear- beidings- verdi Value added	Lønns- kostnader Compen- sation of employees	Brutto- inves- tering ¹ Gross fixed capital formation ¹
	Million kroner					
I alt Total	11 258	103 210	50 619,3	22 156,8	13 129,4	1 633,2
Østfold	695	4 748	1 851,1	799,8	504,4	23,3
Akershus	899	6 401	3 825,5	1 344,3	786,0	67,1
Oslo	1 036	23 011	14 610,2	6 574,6	3 613,6	127,6
Hedmark	432	3 448	1 483,2	568,3	370,2	16,8
Oppland	481	3 474	1 248,6	543,3	358,6	23,1
Buskerud	679	5 174	2 384,9	909,1	582,6	44,9
Vestfold	661	4 603	2 242,2	1 092,4	527,7	586,6
Telemark	454	3 557	1 447,3	630,8	417,8	25,2
Aust-Agder	305	1 508	621,9	307,5	141,7	4,8
Vest-Agder	455	3 092	1 656,9	721,1	369,8	542,2
Rogaland	992	8 876	4 918,8	2 258,2	1 300,5	-191,6
Hordaland	1 090	10 960	4 949,8	2 320,7	1 439,7	160,2
Sogn og Fjordane	330	1 818	670,8	300,5	169,1	11,2
Møre og Romsdal	739	4 372	1 620,9	686,6	467,1	36,6
Sør-Trøndelag	579	7 093	2 862,9	1 308,0	930,1	45,3
Nord-Trøndelag	287	1 926	646,6	300,7	201,4	7,2
Nordland	545	4 461	1 783,8	723,9	470,9	73,6
Troms	368	3 288	1 300,9	554,2	355,1	20,4
Finmark	231	1 401	492,8	212,8	123,2	8,9

¹ Omfatter bare store bedrifter, dvs. bedrifter med 10 sysselsatte eller flere.

¹ Refers to large establishments, i.e. establishments with 10 persons or more engaged.

Tabell 18. Hovedtall etter næringsgruppe for private bygge- og anleggsbedrifter. Alle bedrifter. Registreringsfylke Principal figures by industry group for contract construction. All establishments. County of registration

Fylke/næringsgruppe County/industry group ¹	Bedrifter Estab- lishments	Sysse- satte Number of persons engaged	Bruttopro- duksjons- verdi Gross value of production	Bear- beidings- verdi Value added	Lønns- kostnader Compen- sation of employees	Brutto- inves- tering ² Gross fixed capital formation ²
ØSTFOLD	695	4 748	1 851,1	799,8	504,4	23,3
5011 Oppføring av bygninger	326	1 945	827,2	319,8	181,2	6,1
5012 Innrednings- og installa- sjonsarbeid	235	1 858	627,1	297,0	211,0	7,4
5021 Alminnelig anleggsvirksom- het	13	327	149,6	59,7	47,7	3,8
5022 Graving, sprengning o.a. grunnarbeid	121	618	247,2	123,2	64,6	6,0
5023 Oljeboring	-	-	-	-	-	-
AKERSHUS	899	6 401	3 825,5	1 344,3	786,0	67,1
5011 Oppføring av bygninger	392	2 139	1 593,4	451,0	230,1	32,9
5012 Innrednings- og installa- sjonsarbeid	340	2 437	1 040,2	483,5	304,6	3,1
5021 Alminnelig anleggsvirksom- het	22	925	696,9	212,6	151,3	19,8
5022 Graving, sprengning o.a. grunnarbeid	145	901	495,0	197,2	100,0	11,4
5023 Oljeboring	-	-	-	-	-	-
OSLO	1 036	23 011	14 610,2	6 574,6	3 613,6	127,6
5011 Oppføring av bygninger	371	8 087	4 727,3	1 754,0	1 280,4	49,1
5012 Innrednings- og installa- sjonsarbeid	543	7 857	3 341,6	1 574,6	1 118,5	64,2
5021 Alminnelig anleggsvirksom- het	28	4 635	3 068,2	1 139,9	792,8	95,2
5022 Graving, sprengning o.a. grunnarbeid	79	416	232,9	125,5	51,9	1,8
5023 Oljeboring	15	2 015	3 240,1	1 980,6	370,0	-82,7
HEDMARK	432	3 448	1 483,2	568,3	370,2	16,8
5011 Oppføring av bygninger	161	1 496	802,8	258,7	162,4	0,2
5012 Innrednings- og installa- sjonsarbeid	145	1 235	433,2	184,2	140,0	9,6
5021 Alminnelig anleggsvirksom- het	10	83	37,1	14,9	7,7	1,2
5022 Graving, sprengning o.a. grunnarbeid	116	634	210,2	110,4	60,1	5,8
5023 Oljeboring	-	-	-	-	-	-
OPPLAND	481	3 474	1 248,6	543,3	358,6	23,1
5011 Oppføring av bygninger	175	1 419	496,7	207,7	145,9	4,9
5012 Innrednings- og installa- sjonsarbeid	157	1 164	395,9	168,5	125,1	4,1
5021 Alminnelig anleggsvirksom- het	13	138	84,3	27,9	18,7	4,7
5022 Graving, sprengning o.a. grunnarbeid	136	753	271,7	139,3	68,9	9,4
5023 Oljeboring	-	-	-	-	-	-

² Omfatter bare store bedrifter, dvs. bedrifter med 10 sysselsatte eller flere.

¹ For English translation of industry groups, see Annex 1. ² Refers to large establishments, i.e. establishments with 10 persons or more engaged.

Tabell 18 (forts.). Hovedtall etter næringsgruppe for private bygge- og anleggsbedrifter. Alle bedrifter. Registreringsfylke Principal figures by industry group for contract construction. All establishments. County of registration

Fylke/næringsgruppe ¹	Bedrifter	Syssel- satte	Brutto- produksjons- verdi	Bear- beidings- verdi	Lønns- kostnader	Brutto- inves- tering ²
BUSKERUD	679	5 174	2 384,9	909,1	582,6	44,9
5011 Oppføring av bygninger	311	2 137	1 118,4	382,3	222,0	25,5
5012 Innrednings- og installasjons- arbeid	194	1 552	570,5	272,5	191,1	3,3
5021 Alminnelig anleggsvirksomhet	15	407	197,4	89,4	60,9	5,1
5022 Graving, sprengning o.a. grunn- arbeid	159	1 079	498,6	164,9	108,6	11,1
5023 Oljeboring	-	-	-	-	-	-
VESTFOLD	661	4 603	2 242,2	1 092,4	527,7	586,6
5011 Oppføring av bygninger	350	2 091	964,2	358,3	214,7	14,9
5012 Innrednings- og installasjons- arbeid	208	1 734	625,8	289,4	213,5	4,8
5021 Alminnelig anleggsvirksomhet	7	138	:	:	:	:
5022 Graving, sprengning o.a. grunn- arbeid	94	505	210,7	106,1	50,9	10,1
5023 Oljeboring	2	134	:	:	:	:
TELEMARK	454	3 557	1 447,3	630,8	417,8	25,2
5011 Oppføring av bygninger	159	1 320	547,0	200,9	147,5	9,1
5012 Innrednings- og installasjons- arbeid	160	1 332	536,1	240,8	164,1	2,3
5021 Alminnelig anleggsvirksomhet	12	265	116,5	48,6	40,4	3,2
5022 Graving, sprengning o.a. grunn- arbeid	123	641	247,7	140,5	65,7	10,7
5023 Oljeboring	-	-	-	-	-	-
AUST-AGDER	305	1 508	621,9	307,5	141,7	4,8
5011 Oppføring av bygninger	158	723	297,9	129,1	63,0	2,3
5012 Innrednings- og installasjons- arbeid	88	506	174,1	78,5	53,1	2,8
5021 Alminnelig anleggsvirksomhet	8	79	:	:	:	:
5022 Graving, sprengning o.a. grunn- arbeid	50	200	78,9	45,3	15,9	-2,3
5023 Oljeboring	1	-	:	:	:	:
VEST-AGDER	455	3 092	1 656,9	721,1	369,8	542,2
5011 Oppføring av bygninger	229	1 508	739,5	273,5	166,9	12,3
5012 Innrednings- og installasjons- arbeid	143	986	341,2	152,4	114,4	5,0
5021 Alminnelig anleggsvirksomhet	9	112	:	:	:	:
5022 Graving, sprengning o.a. grunn- arbeid	73	343	197,7	81,9	37,5	3,3
5023 Oljeboring	1	143	:	:	:	:
ROGALAND	992	8 876	4 918,8	2 258,2	1 300,5	-191,6
5011 Oppføring av bygninger	507	3 094	2 040,0	714,1	340,5	10,6
5012 Innrednings- og installasjons- arbeid	287	2 590	992,1	466,9	333,1	22,1
5021 Alminnelig anleggsvirksomhet	19	913	477,7	185,8	157,5	19,5
5022 Graving, sprengning o.a. grunn- arbeid	167	1 048	447,8	219,6	123,6	12,2
5023 Oljeboring	12	1 231	961,2	671,8	345,7	-255,9

² Se note 2, side 36.

¹ For English translation of industry groups, see Annex 1. ² See note 2, page 36.

Tabell 18 (forts.). Hovedtall etter næringsgruppe for private bygge- og anleggsbedrifter. Alle bedrifter. Registreringsfylke Principal figures by industry group for contract construction. All establishments. County of registration

Fylke/næringsgruppe ¹	Bedrifter	Syssel- satte	Brutto- produksjons- verdi	Bear- beidings- verdi	Lønns- kostnader	Brutto- inves- tering ²
HORDALAND	1 090	10 960	4 949,8	2 320,7	1 439,7	160,2
5011 Oppføring av bygninger	489	3 599	1 434,5	578,5	379,6	17,2
5012 Innrednings- og installasjons- arbeid	374	4 388	1 597,2	775,3	576,8	36,5
5021 Alminnelig anleggsvirksomhet	22	1 025	647,2	247,9	163,2	0,6
5022 Graving, sprengning o.a. grunn- arbeid	202	1 481	748,7	306,9	177,9	32,9
5023 Oljeboring	3	466	522,3	412,0	142,2	73,0
SOGN OG FJORDANE	330	1 818	670,8	300,5	169,1	11,2
5011 Oppføring av bygninger	127	809	317,0	126,8	77,7	2,0
5012 Innrednings- og installasjons- arbeid	97	590	204,6	86,3	60,4	3,4
5021 Alminnelig anleggsvirksomhet	9	25	8,2	5,2	1,4	-
5022 Graving, sprengning o.a. grunn- arbeid	97	393	141,1	82,2	29,6	5,8
5023 Oljeboring	-	-	-	-	-	-
MØRE OG ROMSDAL	739	4 372	1 620,9	686,6	467,1	36,6
5011 Oppføring av bygninger	298	1 962	722,6	277,8	207,2	17,0
5012 Innrednings- og installasjons- arbeid	248	1 472	529,5	229,2	161,7	7,3
5021 Alminnelig anleggsvirksomhet	18	246	129,5	52,5	37,2	3,7
5022 Graving, sprengning o.a. grunn- arbeid	175	692	239,3	127,2	60,9	8,5
5023 Oljeboring	-	-	-	-	-	-
SØR-TRØNDELAG	579	7 093	2 862,9	1 308,0	930,1	45,3
5011 Oppføring av bygninger	251	2 573	1 024,4	415,7	307,3	21,0
5012 Innrednings- og installasjons- arbeid	194	2 774	960,5	470,6	382,7	14,0
5021 Alminnelig anleggsvirksomhet	16	885	:	:	:	:
5022 Graving, sprengning o.a. grunn- arbeid	117	757	262,6	140,3	75,7	6,1
5023 Oljeboring	1	103	:	:	:	:
NORD-TRØNDELAG	287	1 926	646,6	300,7	201,4	7,2
5011 Oppføring av bygninger	117	782	223,8	102,5	74,6	3,4
5012 Innrednings- og installasjons- arbeid	81	788	282,4	121,4	97,4	0,7
5021 Alminnelig anleggsvirksomhet	4	13	6,4	4,0	0,8	-
5022 Graving, sprengning o.a. grunn- arbeid	85	344	134,0	72,8	28,6	3,0
5023 Oljeboring	-	-	-	-	-	-
NORDLAND	545	4 461	1 783,8	723,9	470,9	73,6
5011 Oppføring av bygninger	193	2 062	858,4	303,8	220,7	19,5
5012 Innrednings- og installasjons- arbeid	165	1 235	421,2	194,5	133,4	18,1
5021 Alminnelig anleggsvirksomhet	13	152	69,2	28,8	20,1	0,7
5022 Graving, sprengning o.a. grunn- arbeid	174	1 012	435,1	196,8	96,7	35,3
5023 Oljeboring	-	-	-	-	-	-

² Se note 2, side 36.

¹ For English translation of industry groups, see Annex 1. ² See note 2, page 36.

Tabell 18 (forts.). Hovedtall etter næringsgruppe for private bygge- og anleggsbedrifter. Alle bedrifter. Registreringsfylke Principal figures by industry group for contract construction. All establishments. County of registration

Fylke/næringsgruppe ¹	Bedrifter	Sysse- satte	Bruttopro- duksjons- verdi	Bear- beidings- verdi	Lønns- kostnader	Brutto- inves- tering ²
TROMS	368	3 288	1 300,9	554,2	355,1	20,4
5011 Oppføring av bygninger	127	1 332	559,5	207,6	146,7	4,7
5012 Innrednings- og installasjons- arbeid	125	1 135	399,1	182,8	121,6	4,0
5021 Alminnelig anleggsvirksomhet	17	307	:	:	:	:
5022 Graving, sprengning o.a. grunn- arbeid	98	513	179,7	94,9	41,7	9,1
5023 Oljeboring	1	1	:	:	:	:
FINNMARK	231	1 401	492,8	212,8	123,2	8,9
5011 Oppføring av bygninger	64	617	224,5	86,8	59,6	-0,2
5012 Innrednings- og installasjons- arbeid	86	446	149,2	63,3	37,5	2,4
5021 Alminnelig anleggsvirksomhet	10	58	22,5	11,0	6,2	1,5
5022 Graving, sprengning o.a. grunn- arbeid	71	279	96,6	51,7	19,8	5,2
5023 Oljeboring	-	-	-	-	-	-

² Se note 2, side 36.

¹ For English translation of industry groups, see Annex 1. ² See note 2, page 36.

Tabell 19. Antall maskiner i bygge- og anleggsvirksomhet. 31.12.1984. Store bedrifter

Næringsundergruppe	Grave- maskiner Steam shovels	Traktor- gravere Tractor shovels	Laste- maskiner Loading machines	Bull- dosere Bull- dozers	Dumpere Dump trucks	Borerigger Mechanised drill rigs
I alt (A+B+C)	1 620	593	1 828	452	651	522
A. Bygge- og anleggsbedrifter	1 426	315	1 119	359	574	387
5011 Oppføring av bygninger	236	74	222	39	85	46
5021 Alminnelig anleggsvirksomhet	228	57	457	101	203	146
5022 Graving, sprengning o.a. grunnarbeid	962	184	440	219	286	195
B. Statens bygge- og anleggsvirksomhet i egen regi	106	23	518	78	60	107
C. Kommunenes bygge- og anleggs- virksomhet i egen regi	88	255	191	15	17	28

2 Store forandringer i tallet på Andre maskiner i offentlig virksomhet skyldes vurderinger av hva som betraktes som maskiner/verktøy.

Tabell 20. Antall maskiner i private bygge- og anleggsbedrifter i næringsgruppene 5011, 5021, 5022, etter maskintype. 31.12.1984. Store bedrifter. Registreringsfylke

	Grave- maskiner Steam shovels	Traktor- gravere Tractor shovels	Laste- maskiner Loading machines	Bull- dosere Bull- dozers	Dumpere Dump trucks	Borerigger Mechanised drill rigs
I alt	1 426	315	1 119	359	574	387
Østfold	77	14	23	11	11	10
Akershus	72	30	66	19	47	37
Oslo	115	57	359	47	120	74
Hedmark	76	32	35	27	37	8
Oppland	87	25	47	11	25	11
Buskerud	78	19	40	40	28	16
Vestfold	62	20	34	12	21	12
Telemark	69	11	39	24	31	6
Aust-Agder	32	0	16	10	9	5
Vest-Agder	45	4	20	4	17	8
Rogaland	169	11	52	13	49	26
Hordaland	165	17	79	35	49	41
Sogn og Fjordane	37	4	7	2	8	15
Møre og Romsdal	66	14	27	11	19	21
Sør-Trøndelag	104	31	101	39	37	34
Nord-Trøndelag	20	4	28	3	9	3
Nordland	61	15	75	18	30	22
Troms	74	6	53	22	25	23
Finmark	17	1	18	11	2	15

Number of machines in construction work. 31.12.1984. Large establishments

Kompressorers Compressors	Lastebiler Trucks	Vare- og personbiler Delivery trucks and passenger cars	Traktorer Tractors	Kraner Cranes	Spes. mask. for nyanl. og vedl. av veg Special machines for new constructions and maintenance of roads	Maskiner for prod. og lagring Machines for production and storing	Andre maskiner ² Other machines ²	Industry sub-group ¹
3 321	4 352	14 297	2 163	1 554	11 820	2 739	13 995	Total (A+B+C)
1 837	1 860	5 064	874	1 363	805	1 026	2 595	A.
623	812	2 772	313	931	46	340	1 551	5011
807	407	1 086	280	346	511	590	711	5021
407	641	1 206	281	86	248	96	333	5022
913	1 489	7 645	486	50	9 283	1 624	9 938	B.
571	1 003	1 588	803	141	1 732	89	1 462	C.

¹ For English translation of industry sub-groups, see Annex 1. ² Changes in the number of Other machines in public activities are due to what is regarded to be machines/tools.

Number of machines in private construction establishments in industry sub-groups 5011, 5021, 5022, by type of machine. 31.12.1984. Large establishments. County of registration

Kompressorers Compressors	Lastebiler Trucks	Vare- og personbiler Delivery trucks and passenger cars	Traktorer Tractors	Kraner Cranes	Spes. mask. for nyanl. og vedl. av veg Special machines for new constructions and maintenance of roads	Maskiner for prod. og lagring Machines for production and storing	Andre maskiner Other machines	Total
1 837	1 860	5 064	874	1 363	805	1 026	2 595	Total
49	75	199	20	55	9	18	45	Østfold
173	159	433	100	76	109	107	294	Akershus
521	266	1 111	219	325	366	392	362	Oslo
65	73	171	54	44	15	7	31	Hedmark
41	94	198	46	40	24	20	37	Oppland
59	94	291	36	76	20	25	61	Buskerud
48	76	283	28	37	7	2	18	Vestfold
50	60	187	18	38	12	39	600	Telemark
25	30	62	9	20	6	21	14	Aust-Agder
53	59	154	16	43	11	16	40	Vest-Agder
116	179	448	62	92	20	63	106	Rogaland
224	160	518	68	110	23	100	201	Hordaland
26	39	72	21	25	2	23	32	Sogn og Fjordane
85	82	232	44	81	18	25	96	Møre og Romsdal
115	128	282	57	111	37	103	189	Sør-Trøndelag
15	45	76	11	25	7	7	12	Nord-Trøndelag
67	128	180	40	82	88	39	339	Nordland
75	79	108	22	58	30	12	28	Troms
30	34	59	3	25	1	7	90	Finnmark

Tabell 21. Enmannsbedrifter. Bedrifter, årsverk og bruttoproduksjonsverdi, etter næringsgruppe. Registreringsfylke One-man establishments. Establishments, man-years and gross value of production, by industry group. County of registration

	Bedrifter Estab- lishments	Årsverk utført av eiere Man-years performed by owners	Bruttopro- duksjons- verdi Gross value of production
			Million kroner
I ALT TOTAL	18 515	14 100	3 039,4
5011 Oppføring av bygninger	11 803	8 660	1 487,6
5012 Innrednings- og installasjonsarbeid	3 433	2 851	796,5
5021 Alminnelig anleggsvirksomhet	87	72	21,3
5022 Graving, sprengning o.a. grunnarbeid	3 192	2 517	734,0
ØSTFOLD	1 174	926	196,7
5011 Oppføring av bygninger	719	547	96,0
5012 Innrednings- og installasjonsarbeid	243	213	52,3
5021 Alminnelig anleggsvirksomhet	5	5	1,1
5022 Graving, sprengning o.a. grunnarbeid	207	161	47,3
AKERSHUS	1 745	1 430	339,3
5011 Oppføring av bygninger	1 040	810	164,5
5012 Innrednings- og installasjonsarbeid	454	395	108,2
5021 Alminnelig anleggsvirksomhet	8	8	2,3
5022 Graving, sprengning o.a. grunnarbeid	243	217	64,3
OSLO	1 146	940	234,0
5011 Oppføring av bygninger	611	472	101,6
5012 Innrednings- og installasjonsarbeid	453	395	104,7
5021 Alminnelig anleggsvirksomhet	3	3	1,1
5022 Graving, sprengning o.a. grunnarbeid	79	70	26,6
HEDMARK	994	701	124,4
5011 Oppføring av bygninger	679	447	65,2
5012 Innrednings- og installasjonsarbeid	156	128	30,9
5021 Alminnelig anleggsvirksomhet	1	0	
5022 Graving, sprengning o.a. grunnarbeid	158	126	28,3
OPPLAND	1 224	874	157,8
5011 Oppføring av bygninger	847	579	78,9
5012 Innrednings- og installasjonsarbeid	151	119	33,1
5021 Alminnelig anleggsvirksomhet	3	2	0,2
5022 Graving, sprengning o.a. grunnarbeid	223	174	45,6
BUSKERUD	1 419	1 134	277,4
5011 Oppføring av bygninger	900	702	124,2
5012 Innrednings- og installasjonsarbeid	279	238	74,3
5021 Alminnelig anleggsvirksomhet	4	3	0,8
5022 Graving, sprengning o.a. grunnarbeid	236	191	78,1
VESTFOLD	766	613	151,4
5011 Oppføring av bygninger	489	393	83,5
5012 Innrednings- og installasjonsarbeid	147	119	38,6
5021 Alminnelig anleggsvirksomhet	2	1	
5022 Graving, sprengning o.a. grunnarbeid	128	100	29,3

Tabell 21 (forts.). Enmannsbedrifter. Bedrifter, årsverk og bruttoproduksjonsverdi, etter næringsgruppe. Registreringsfylke. One-man establishments. Establishments, man-years and gross value of production, by industry group. County of registration

	Bedrifter	Årsverk utført av eiere	Bruttoproduksjonsverdi
			Million kroner
TELEMARK	800	588	125,1
5011 Oppføring av bygninger	508	360	58,9
5012 Innrednings- og installasjonsarbeid	131	105	31,7
5021 Alminnelig anleggsvirksomhet	6	4	1,5
5022 Graving, sprengning o.a. grunnarbeid	155	119	33,0
AUST-AGDER	510	410	82,2
5011 Oppføring av bygninger	319	255	46,1
5012 Innrednings- og installasjonsarbeid	88	74	17,2
5021 Alminnelig anleggsvirksomhet	4	4	0,7
5022 Graving, sprengning o.a. grunnarbeid	99	77	18,1
VEST-AGDER	534	399	94,3
5011 Oppføring av bygninger	309	234	46,3
5012 Innrednings- og installasjonsarbeid	98	75	23,1
5021 Alminnelig anleggsvirksomhet	3	2	0,4
5022 Graving, sprengning o.a. grunnarbeid	124	88	24,5
ROGALAND	1 198	1 012	234,1
5011 Oppføring av bygninger	783	672	130,5
5012 Innrednings- og installasjonsarbeid	176	151	45,1
5021 Alminnelig anleggsvirksomhet	4	3	1,4
5022 Graving, sprengning o.a. grunnarbeid	235	186	57,1
HORDALAND	1 720	1 362	300,5
5011 Oppføring av bygninger	1 112	872	152,9
5012 Innrednings- og installasjonsarbeid	259	216	66,5
5021 Alminnelig anleggsvirksomhet	11	10	3,5
5022 Graving, sprengning o.a. grunnarbeid	338	264	77,6
SOGN OG FJORDANE	699	509	91,6
5011 Oppføring av bygninger	481	349	44,5
5012 Innrednings- og installasjonsarbeid	94	67	19,6
5021 Alminnelig anleggsvirksomhet	6	5	1,9
5022 Graving, sprengning o.a. grunnarbeid	118	88	25,6
MØRE OG ROMSDAL	1 124	842	158,5
5011 Oppføring av bygninger	731	541	77,9
5012 Innrednings- og installasjonsarbeid	187	140	35,4
5021 Alminnelig anleggsvirksomhet	14	11	2,8
5022 Graving, sprengning o.a. grunnarbeid	192	150	42,4
SØR-TRØNDELAG	828	618	134,0
5011 Oppføring av bygninger	540	384	72,6
5012 Innrednings- og installasjonsarbeid	157	129	33,9
5021 Alminnelig anleggsvirksomhet	3	2	0,7
5022 Graving, sprengning o.a. grunnarbeid	128	103	26,8

Tabell 21 (forts.). Enmannsbedrifter. Bedrifter, årsverk og bruttoproduksjonsverdi, etter næringsgruppe. Registreringsfylke. One-man establishments. Establishments, man-years and gross value of production, by industry group. County of registration

	Bedrifter	Årsverk utført av eiere	Bruttoproduksjonsverdi
			Million kroner
NORD-TRØNDELAG	538	371	73,4
5011 Oppføring av bygninger	326	207	29,4
5012 Innrednings- og installasjonsarbeid	72	57	17,0
5021 Alminnelig anleggsvirksomhet	4	4	1,3
5022 Graving, sprengning o.a. grunnarbeid	136	103	25,7
NORDLAND	1 067	694	132,2
5011 Oppføring av bygninger	743	442	58,1
5012 Innrednings- og installasjonsarbeid	124	102	31,7
5021 Alminnelig anleggsvirksomhet	6	5	1,2
5022 Graving, sprengning o.a. grunnarbeid	194	145	41,2
TROMS	775	515	97,7
5011 Oppføring av bygninger	527	318	45,5
5012 Innrednings- og installasjonsarbeid	104	86	21,7
5021 Alminnelig anleggsvirksomhet	-	-	-
5022 Graving, sprengning o.a. grunnarbeid	144	111	30,5
FINNMARK	254	162	35,0
5011 Oppføring av bygninger	139	76	11,0
5012 Innrednings- og installasjonsarbeid	60	42	11,6
5021 Alminnelig anleggsvirksomhet	-	-	-
5022 Graving, sprengning o.a. grunnarbeid	55	44	12,4

CLASSIFICATION OF INDUSTRY GROUPS IN ENGLISH

- A. Contract construction
 - 501 Building construction
 - 5011 Erection of buildings
 - 5012 Installation work etc.
 - 50121 Sheet metal work
 - 50122 Plumbing
 - 50123 Electric installation work
 - 50124 Painting and paperhanging
 - 50125 Glazing
 - 50129 Other building work
 - 502 Construction other than building construction
 - 5021 General construction other than building construction
 - 5022 Excavating, blasting and other foundation work
 - 5023 Oil well drilling
- B. Own-account construction by Central government
- C. Own-account construction by municipalities
- D. Construction work performed by the Directorate of Roads for the counties

Statistisk Sentralbyrå, 11.ktr.

Postboks 510 Stasjonssida
2201 Kongsvinger
Tlf. (066) * 16 111Bygge- og anleggsstatistikk 1984
Hovedbyggefagene og anleggsvirksomhet

Undergitt taushetsplikt

Frist for innsending
10. mars 1985

Foretak som i Byråets register er delt opp i flere bedrifter, må på dette skjema ikke ta med den virksomhet som drives av andre avdelinger innen foretaket (f. eks. verksted, butikk) som det skal gis særskilt oppgave for til industristatistikk eller annen bedriftsstatistikk. Les nøye gjennom rettleidingen for utfylling av skjemaet. Av hensyn til en samordnet bearbeiding av ulike skjematyper, er postene på dette skjema ikke alltid nummerert fortløpende.

50110
50210
50220

Bedriftens navn	Kontoradresse
Foretakets navn	Kontoradresse
Eierens navn	Kontoradresse
Er bedriften (sett kryss): <input type="checkbox"/> I vanlig drift <input type="checkbox"/> Midlertidig ute av drift <input type="checkbox"/> Opphørt, dato:	
<input type="checkbox"/> Under oppbygging <input type="checkbox"/> Registrert bare for å beskytte firmanavn, varemerke e. l. <input type="checkbox"/> Solgt, overdratt til andre (se nedenfor)	
Bedriften er solgt/overdratt til (navn, adresse og dato for endring):	
Oppgi virksomhetens art	

Rettleiding

Generelle merknader

Oppgave til bygge- og anleggsstatistikken hentes inn i henhold til Stortingets vedtak av 7. februar 1957 og Kronprinsregentens resolusjon av 22. februar 1957 gitt med hjemmel i lov av 25. april 1907. Alle bedrifter som får tilsendt skjema, har derfor plikt til å sende inn oppgaver. Dersom De mener at De ikke har plikt eller lovlig adgang til å gi oppgaver, kan De klage over pålegget innen 3 dager. Klageretten gjelder ikke spørsmålet om oppgaveplikten er rimelig eller nødvendig. Oppgavene fra den enkelte bedrift er undergitt taushetsplikt. De vil bli nyttest bare til å utarbeide statistikk og vil bli oppbevart og eventuelt tilintetgjort på en betryggende måte. De vil ikke under noen omstendighet bli tilgjengelige for utenforstående, heller ikke for andre offentlige institusjoner.

Bedrifter som bare har vært i drift en del av året, må gi oppgave for den tid de var i drift. Bedrifter som har vært ute av drift hele året, må være vennlig å gi melding om dette.

Bortsett fra de tilfeller da foretaket på grunn av virksomhetens art er delt opp i flere bedrifter i Byråets register, skal oppgaven omfatte foretakets samlede virksomhet, unntatt eventuell virksomhet i utlandet. Foretak som er delt opp i flere bedrifter, vil få tilsendt særskilt skjema for hver bedrift, og av navneslippen på skjemaet vil det framgå hvilken del av foretaket det enkelte skjema skal fylles ut for.

De enkelte spørsmål på skjemaet

1. Sysselsetting

Ta med alle som arbeider i bedriften, også deltidsansatte og midlertidig fraværende på grunn av sykdom, ferie, arbeidskonflikt o.l. Ta ikke med fraværende på grunn av militærtjeneste.

1.01. Medeiere i aksje- og andelsselskap som arbeider i bedriften skal ikke være med her, men under pkt. 1.02 eller 1.04. Det samme gjelder familiemedlemmer til eiere av enkeltmannsfirmas eller ansvarlig selskap når de har fast avtalt lønn.

1.02. Ta med ansatte bedriftsledere (direktører, disponenter), ansatte styremedlemmer etc., tekniske funksjonærer, kontorfunksjonærer, salgfunksjonærer og arbeidsledere, unntatt arbeidende formenn. Selgere, revisorer, regnskapsførere o.l. tas bare med dersom bedriften har forpliktelser overfor disse utover avlønning (dvs. feriepenger, frivillige sosiale ytelser etc.)

1.04. Ta med alle ansatte arbeidere, også arbeidende formenn, transportarbeidere, visergutter og -piker, vektmeistere og vaskehjelp.

1.06. Deltidsansatte vil si personer som på månedsbasis arbeider halvparten eller mindre enn halvparten av det vanlige timetall for ansatte i bedriften.

Hver deltidsansatt regnes som én ansatt. Noen form for omregning skal ikke foretas. Eksempelvis skal to personer som hver arbeider halv dag, regnes som to deltidsansatte, ikke som én heltidsansatt.

2. Lønnskostnader

2.01–2.02. Oppgi samlet lønn som alle de ansatte har opptjent i året før fradrag av skatter, trygdepremier, pensjonspremier o.l. Lønnen skal være medregnet støtte fra lavtlønnsfondet. Ta også med provisjoner til ansatte selgere og reisende, verdi av avtalte naturalytelser og fri trygd, feriepenger, lønn under sykdom, militærtjeneste og annet fravær, tantieme og gratialer.

Ta ikke med overføringer til lavtlønnsfondet, forskuttet sykelønn, pensjoner, arbeidsgivers bidrag til bedriftspensjonskasse, arbeidsgivers andel av trygdepremier, erstatninger, godtgjorte kost- og reiseutgifter, utgifter til arbeidsklær o.l. honorarer til ikke-ansatte styremedlemmer mv. Godtgjørelse til eiere av enkeltmanns-firma eller ansvarlig selskap og til familiemedlemmer uten fast lønn tas heller ikke med.

2.04 Ta med løpende pensjonsutbetalinger til avgåtte arbeidere og funksjonærer, innbetalinger til pensjonsfond og pensjonsreguleringsfond, tilskott til pensjonsfond, arbeidsgiverandel av premier til syke- og ulykkesforsikring etablert ved tariff eller arbeidsavtale, stønad ved bedriftsulykker, utgifter til ansattes fritidsvirksomhet mv.

2.06 Ta med arbeidsgiveravgift til folketrygden og netto innbetaling til lavtlønnsfondet.

(forts. siste side)

1. Sysselsetting (se rettledning)	1.01 Eiere av enkeltmannsfirma eller ansvarlig selskap og familiemedlemmer uten fast lønn som daglig arbeider i bedriften (tas ikke med under pkt. 1.02 eller 1.04)						Antall
	1.02 Gjennomsnittlig antall funksjonærer i året						
	1.04 Antall arbeidere ved utgangen av	1.febr.	2.april	3. juni	4.sept	5. nov.	6. SUM Kol. 1-5
	1.06 Av pkt. 1.02 og pkt. 1.04: Deltidsansatte (se rettledning)						
	1.07 Timeverk utført av arbeidere i året						Timeverk
2. Lønnskostnader	2.01 Lønn opptjent av ansatte funksjonærer						1 000 kr
	2.02 Lønn opptjent av ansatte arbeidere						
	2.04 Andre ytelser til beste for lønnstakerne						
	2.05 Lønn i alt (2.01+2.02+2.04).						
	2.06 Arbeidsgiveravgift til folketrygden						
	2.09 Lønnskostnader i alt (2.05+2.06).						
4. Forbruk av varer og tjenester ekskl. merverdiavgift	4.01 Materialkostnader						1 000 kr
	4.02 Drivstoff, brensel, el.kraft						
	4.05 Innkjøp av handelsvarer. (Før opp verdien av de varer som er kjøpt inn for å selges videre uten å inngå i bedriftens monterings- eller bygge- og anleggsvirksomhet						
	4.07 Betalt til underentreprenører						
	4.08 Utgifter til leie av bygninger og anlegg						
	4.09 Utgifter til leie (inkl. leasing) av maskiner og transportmidler						
	4.10 Andre driftsutgifter (ikke tatt med annet sted) såsom kontorhold, diett- og kostgodtgjørelse, bil godtgjørelse, regnskapsarbeid, honorarer for arbeid ikke tatt med annet sted. Godtgjørelse til andre bedrifter for reparasjon av bygninger etc. som bedriften eier. Finansutgifter holdes utenfor.						
	4.11 Sum spesifiserte kostnader (punktene 4.01 - 4.10)						
4.12 Av dette varer og tjenester mottatt fra andre bedrifter i eget foretak							
5. Bruttoomsetning ekskl. merverdiavgift (sett rettledning)	5.01.1 Fakturert i året direkte til byggherre (inkl. eventuelle avdragsnotaer og á konto-utbet.)						1 000 kr
	5.01.2 Kostnader påløpt i året på bygge- og anleggsarbeid utført for egen regning. dvs. hvor bedriften er byggherre (for salg, utleie, investering i egen bedrift etc.)						
	5.04 Fakturert til andre byggefirmaer (f.eks. til hovedentreprenører)						
	5.05 Bruttoinntekt av annen næringsvirksomhet som ikke tas med på annet skjema (oppgi hva slag)						
	5.06 Salg av handelsvarer (motpost til pkt. 4.05)						
	5.07 Sum 5.01-5.06						
	5.10 Verdi av reparasjons- og vedlikeholdsarbeid på egne aktiva utført i året med bedriftens egne ansatte						
	5.14.1 Av punkt 5.07 Eksport. Dvs. bruttoinntekt av prosjekter i utlandet						
	5.14.2 Av punkt 5.07 levert til andre bedrifter i eget foretak						
	5.90 Produksjonsresultat						

6. Ufakturert verdi av bygg og anlegg under utførelse	6.02 Verdi av utført, men ikke fakturert bygge- og anleggsarbeid. Ta ikke med ufakturert verdi av arbeid som bedriften har utført som underentreprenør	1. Ved begynnelsen av året	2. Ved slutten av året	
		1 000 kr	1 000 kr	
7. Påløpne avgifter til staten (se rettledning)	7.01 Utgående merverdiavgift		1 000 kr	
	7.02 Fradragsberettiget inngående merverdiavgift			
	7.03 Investeringsavgift			
9. Investering (anskaffelse, salg og reparasjoner av varige driftsmidler) (se rettledning)		1. Anskaffet i året nye og brukte	2. Solgt i året	3. Reparasjoner på egne aktiva
	9.01 Maskiner, verkøy, redskap og inventar	1 000 kr	1 000 kr	1 000 kr
	9.02 Transportmidler			
	9.07 Bygninger og anlegg			
11. Verdien av bygge- og anleggsvirksomheten fordelt etter prosjekt. (For å unngå dobbelttelling skal en her bare ta med verditallene under 5.01.1 og 5.01.2.) (Se rettledning)	Nybygg, inkl. større ombygningsarbeider		Nyanlegg og større ombygginger av eldre anlegg	
	Boligbygg og fritidshus (inkl. garasjer o.l.)	1 000 kr	11.16 Veier, gater (inkl. bruer)	1 000 kr
	11.01 Ene- og tomannsboliger, rekke- og terrassehus		11.17 Jernbaner, forstadsbaner etc. (inkl. bruer)	
	11.02 Blokker (hus med 10 eller flere leiligheter)		11.18 Havne-, fyr- og moloanlegg (inkl. kaier)	
	11.03 Andre boligbygg		11.19 Vann- og kloakkanlegg	
	11.04 Fritidshus (hytter, sommerhus o.l.)		Kraftanlegg	
	11.06 Landbruksbygg		11.20 Overføringslinjer inkl. sekundærstasjoner, transformatorstasjoner etc.	
	11.07 Kontor- og forretningsbygg		11.21 Damanlegg, tunneler, kraftstasjoner mv.	
	11.08 Skoler og andre undervisningsbygg		11.24 Andre anlegg (flyplasser, idrettsplasser, taubaner, telekomm.anlegg etc.)	
	11.09 Sykehus, pleiehjem og andre bygg for helsestell			
	11.10 Industribygg			
	11.11 Hoteller og restauranter		Reparasjons- og vedlikeholdsarbeid, inkl. mindre ombygningsarbeider	
			11.27 På boligbygg	1 000 kr
	11.12 Andre bygg		11.28 På andre bygg	
			11.31 På anlegg	
12. Fordeling av maskinparken som foretaket eier. (Se rettledning)	Art	Antall	Art	Antall
	12.01 Gravemaskiner		12.08 Lastebiler	
	12.02 Traktorgravere		12.09 Vare- og personbiler	
	12.03 Lastemaskiner		12.10 Traktorer	
	12.04 Bulldozere		12.11 Kraner (inkl. mobilkraner)	
	12.05 Dumpere		12.12 Spesialmaskiner for ny-anlegg og vedlikehold av veg	
	12.06 Borerigger		12.13 Maskiner for produksjon og lagring	
	12.07 Kompressorer		12.14 Andre maskiner (oppgi hva slag):	

Forespørsler fra Byrådet kan rettes til:

4. Forbruk av varer og tjenester mv.

- 4.01. **Materialekostnader.** Kostnader oppgis eksklusive inngående merverdiavgift.
- 4.05. **Innkjøp av handelsvarer.** Her skal føres opp verdien, eksklusive inngående merverdiavgift, av de varer som er kjøpt inn for å selges videre uten noen bearbeiding i bedriften. Føres det ikke særskilt konto for slike innkjøp, må beløpet anslås på grunnlag av verdien av solgte handelsvarer (pkt. 5.06) og antatt gjennomsnittsavanse.
- 4.07. **Betalt til underentreprenører.** Her skal tas med alle beløp etter fradrag for inngående merverdiavgift, som i løpet av året er utbetalt til andre bygge- og anleggsforetak for bygge- og anleggsarbeid utført som underentrepriser for oppgavegiveren. Firmaer som på byggeplassen monterer varer de selv har produsert i fabrikk eller på verksted, regnes i denne statistikken ikke som bygge- og anleggsforetak, men som industriforetak. Leveranser fra slike firmaer må derfor ikke tas med her, men under materialekostnader.

5. Bruttoomsetning

Her skal tas med verdien både av bygge- og anleggsarbeid (inkl. installasjonsvirksomhet) og av annen næringsvirksomhet. **Utgående merverdiavgift på varer og arbeid skal ikke være med i omsetningsverdien.** Renteinntekt, aksjeutbytte, inntekt ved utleie eller salg av eiendommer, gevinst ved salg av brukte investeringsaktiva, lotterigevinst etc. tas heller ikke med.

- 5.01.1. Her tas med alle beløp som bedriften har utfakturert til byggherrer i året. Med byggherrer menes i denne statistikken både eiere av nybygg og nyanlegg under oppførelse og eiere eller brukere av eldre bygg og anlegg som det er utført ombyggings-, reparasjons- eller vedlikeholdsarbeid på. En hovedentreprenør må også ta med verdien av det arbeid som er utført av hans underentreprenører. Sideentreprenører som på byggeplassen administrativt er underlagt en hovedentreprenør, men som fakturerer direkte til byggherren, må ta beløpet med under 5.01.1. Eventuelle avdragsnotater eller å kontoutbetalinger regnes i denne statistikken som fakturaer.
- 5.01.2. Denne post omfatter bygge- og anleggsprosjekter hvor bedriften står som byggherre og som den enten skal nytte i egen produksjonsvirksomhet eller som er produsert for salg eller utleie når prosjektet er ferdig. Prosjekter til eget bruk eller til utleie verdsettes etter søvkkost, prosjekter for salg etter antatt eller realisert omsetningsverdi.
- 5.04. Bedrifter som arbeider som underentreprenører under hoved- (general-, total-) entreprenører, skal her føre opp de beløp som er fakturert i året til hovedentreprenører.
- 5.05. Ta med bruttoomsetning (bruttoinntekt) av næringsvirksomhet ikke tatt med annet sted (på dette eller på et annet skjema), f. eks. salg av varer produsert i bedriften, godtgjørelse for reparasjons- og monteringsarbeid utført for kunder og som ikke kan anses som bygge- og anleggsarbeid, utleie av maskiner osv. Ta ikke med rentor og dividender, patent- og lisensinntekter, aksjeutbytte o.l. finansinntekter.
- 5.06. Under salg av handelsvarer tas med innkjøpte varer som blir solgt uten å inngå som materiale i foretakets bygge- og anleggsvirksomhet. Er omsetningen av handelsvarer så stor at den er skilt ut som egen varehandelsbedrift i Byråets register, skal sysselsetting, omsetning mv. ikke tas med på dette skjema, men på det skjema som foretaket har fått tilsendt for varehandelsbedriften. Salg av varer som blir produsert på eget verksted, sagbruk o.l., som foretaket ikke har fått beskjed om å fylle ut særskilt industristatistikk-skjema for, tas ikke med under salg av handelsvarer, men under annen næringsvirksomhet.

6. Ufakturert verdi av bygg og anlegg

Hovedentreprenører skal også ta med ufakturert verdi av arbeid utført av underentreprenører.

For å unngå dobbelttelling skal underentreprenører ikke ta med ufakturert verdi av utført arbeid.

7. Avgifter

Foretak som fyller ut skjema for to eller flere bedrifter (avdelinger) kan oppgi merverdiavgift for hele foretaket under ett på skjemaet for en av bedriftene, fortrinnsvis hovedbedriftens skjema. Investeringsavgift og andre avgifter må fordeles på de enkelte bedrifter.

For merverdi- og investeringsavgift oppgis avgiftene for de 6 terminene i 1984, hvorav 1. termin har oppgavefrist 20. april 1984 og 6. termin 20. februar 1985.

9. Investering

Som investering regnes anskaffelse av fast kapital — herunder administrasjonsbygg, lagerbygg, arbeidsbrakker o.l. oppført til eget bruk — som normalt ikke slites ut i løpet av et år. Ta med alle anskaffelser av fast kapital, både ny og brukt, selv om anskaffelsen ikke er betalt i året eller aktivert i årets regnskap. For å få et riktig uttrykk for totalinvesteringen i bransjen, må en foruten anskaffelse også ha oppgaver over eventuelle salg av brukte anleggsmaskiner, biler mv.

Salg oppgis eksklusive utgående merverdiavgift.

Maskiner og transportmidler regnes som anskaffet i det året de er mottatt og som solgt i det året de er levert. For bygninger som oppføres til eget bruk, tas med verdien av det arbeid som er utført i året.

I rubrikken for reparasjoner av egne aktiva skal tas med alt reparasjonsarbeid og vedlikeholdsarbeid utover daglig stell og pass. Beløpet skal enten føres på kode 5.10 eller kode 4.10.

11. Prosjektgruppe

På samme måte som under pkt. 5 skal tallene oppgis eksklusive utgående merverdiavgift.

Under de enkelte prosjektgrupper skal tas med alt arbeid som har direkte tilknytning til prosjektet, fra planleggings- og prosjekterings-, sprengnings- og gravingsarbeid til finpussing, planering og oppryddingsarbeid.

Ved utbygging av større boligfelt, store industrianlegg o.l. må felles anlegg for veier, vann og kloakk, kabler mv. føres under anlegg, mens den del av grunnarbeidet som har direkte tilknytning til de enkelte bygg, føres på de ulike byggkategorier. Om nødvendig kan fordelingen på bygg og anlegg i slike tilfeller foretas etter beste skjønn.

- 11.01. Under boligbygg skal foruten rene boligbygg også tas med kombinerte bygg hvor minst 50 prosent av byggets brutto golvflate er bestemt til boligformål. I denne gruppen tas også med garasjer, uthus og andre mindre hus som nyttes i direkte tilknytning til boliger, uten hensyn til om disse husene bygges samtidig med hovedhuset eller som særskilt entrepriser.
- 11.06. Som landbruksbygg skal tas med driftsbygninger i jordbruk, hagebruk og gartneri.
- 11.07. I gruppen kontor- og forretningsbygg skal tas med kontor-, administrasjons- og butikkbygg av alle slag. Ekspedisjonsbygg og terminaler, garasjebygg og andre samferdselsbygg som rutebilstasjoner, jernbanestasjoner mv. tas også med her.
- 11.08. Omfatter skolebygg av alle slag, universitetsbygg, biblioteker og museer.
- 11.09. Her skal bl. a. også tas med gamlehjem, barnehjem, barnehager, feriekolonier, husvileherberger og alkoholikerhjem.
- 11.10. Omfatter fabrikkbygg, verkstedbygg, silobygg (ikke landbrukssiloer) o.l.
- 11.11. Omfatter hoteller, restauranter, kaféer etc.
- 11.12. Omfatter bl. a. bygg for skogbruk, fiske og fangst, kraft- og vannforsyning som ikke kommer inn under pkt. 11.07., kirker, samfunnshus, idrettsbygg, off. bad, teatre, kinoer osv. Spesifiser hva slags bygg som er tatt med her.

12. Maskinparken

Ta bare med maskiner og transportmidler som foretaket eier pr. 31. desember i oppgaveåret.

- 12.12. Som spesialmaskiner for nyanlegg og vedlikehold av veg regnes bl. a. veggøvlere (med og uten motor), asfaltutleggere, merkemaskiner, feiemaskiner, vegvalser, snøfresere, sand- og saltspredere og snøploger.
- 12.13. Omfatter møtere, knuseverk, siktere, transportører, betonglommer, asfalt- og oljegrusverk, betongblandere etc.
- 12.14. Her tas med tilhengere, borvogner, el. aggregater, heiser mv. Spesifiser hva slags maskiner eller transportmidler som er tatt med her. Vennligst fortsett oppgaven på særskilt ark dersom det er nødvendig.

Statistisk Sentralbyrå, 11. ktr.

Postboks 510 Stasjonssida
2201 Kongsvinger
Tlf. (066) * 16 111

Bygge- og anleggsstatistikk 1984

Elektroinstallatører

Undergitt taushetsplikt

Frist for innsending
10. mars 1985

Foretak som i Byråets register er delt opp i flere bedrifter, må på dette skjema ikke ta med den virksomhet som drives av andre avdelinger innen foretaket (f. eks. verksted, elektrisitetsverk, butikk) som det skal gis særskilt oppgave for til industristatistikk, elektrisitetsstatistikk eller annen bedriftsstatistikk. Les nøye gjennom rettledningen for utfyllingen av skjemaet. Av hensyn til samordnet bearbeiding av ulike skjematyper, er postene på dette skjema ikke alltid nummerert fortløpende.

50123

Bedriftens navn	Kontoradresse
Foretakets navn	Kontoradresse
Eierens navn	Kontoradresse
Er bedriften (sett kryss): <input type="checkbox"/> I vanlig drift <input type="checkbox"/> Midlertidig ute av drift <input type="checkbox"/> Opphørt, dato:	
<input type="checkbox"/> Under oppbygging <input type="checkbox"/> Registrert bare for å beskytte firmanavn, varemerke e. l. <input type="checkbox"/> Solgt, overdratt til andre (se nedenfor)	
Bedriften er solgt/overdratt til (navn, adresse og dato for endring):	

Rettledning

Generelle merknader

Oppgave til bygge- og anleggsstatistikken hentes inn i henhold til Stortingets vedtak av 7. februar 1957 og Kronprinsregentens resolusjon av 22. februar 1957 gitt med hjemmel i lov av 25. april 1907. Alle bedrifter som får tilsendt skjema, har derfor plikt til å sende inn oppgaver. Dersom De mener at De ikke har plikt eller lovlig adgang til å gi oppgaver, kan De klage over pålegget innen 3 dager. Klageretten gjelder ikke spørsmålet om oppgaveplikten er rimelig eller nødvendig. Oppgavene fra den enkelte bedrift er undergitt taushetsplikt. De vil bli nytet bare til å utarbeide statistikk og vil bli oppbevart og eventuelt tilintetgjort på en betryggende måte. De vil ikke under noen omstendighet bli tilgjengelige for utenforstående, heller ikke for andre offentlige institusjoner.

Bedrifter som bare har vært i drift en del av året, må gi oppgave for den tid de var i drift. Bedrifter som har vært ute av drift hele året, må være vennlig å gi melding om dette.

Bortsett fra de tilfeller da foretaket på grunn av virksomhetens art er delt opp i flere bedrifter i Byråets register, skal oppgaven omfatte foretakets samlede virksomhet, unntatt eventuell virksomhet i utlandet. Foretak som er delt opp i flere bedrifter, vil få tilsendt særskilt skjema for hver bedrift, og av navneslippen på skjemaet vil det framgå hvilken del av foretaket det enkelte skjema skal fylles ut for.

De enkelte spørsmål på skjemaet

1. Sysselsetting

Ta med alle som arbeider i bedriften, også deltidsansatte og midlertidig fraværende på grunn av sykdom, ferie, arbeidskonflikt o. l. Ta ikke med fraværende på grunn av militærtjeneste.

1.01. Medeiere i aksje- og andelselskap som arbeider i bedriften skal ikke være med her, men under pkt. 1.02 eller 1.04. Det samme gjelder familiemedlemmer til eiere av enkeltmannsfirma eller ansvarlig selskap når de har fast avtalt lønn.

1.02. Ta med ansatte bedriftsledere (direktører, disponenter), ansatte styremedlemmer etc., tekniske funksjonærer, kontorfunksjonærer, salgsfunksjonærer og arbeidsledere, unntatt arbeidende formenn. Selgere, revisorer, regnskapsførere o. l. tas bare med dersom bedriften har forpliktelser overfor disse utover avlønning (dvs. feriepenger, frivillige sosiale ytelser etc.).

1.04. Ta med alle ansatte arbeidere, også arbeidende formenn, transportarbeidere, visergutter og -piker, vaktmestere og vaskehjelp.

1.06. Deltidsansatte vil si personer som på månedebasis arbeider halvparten eller mindre enn halvparten av det vanlige timetall for ansatte i bedriften.

Hver deltidsansatt regnes som én ansatt. Noen form for omregning skal ikke foretas. Eksempelvis skal to personer som hver arbeider halv dag, regnes som to deltidsansatte, ikke som én heltidsansatt.

2. Lønnskostnader

2.01-2.02. Oppgi samlet lønn som alle de ansatte har opptjent i året før fradrag av skatter, trygdepremier, pensjonspremier o. l. Lønnen skal være medregnet støtte fra løvtlønnsfondet. Ta også med provisjoner til ansatte selgere og reisende, verdi av avtalte naturalytelser og fri trygd, feriepenger, lønn under sykdom, militærtjeneste og annet fravær, tantieme og gratialer.

Ta ikke med overføringer til løvtlønnsfondet, forskuttet sykelønn, pensjoner, arbeidsgivers bidrag til bedriftspensjonskasse, arbeidsgivers andel av trygdepremier, erstatninger, godtgjorte kost- og reiseutgifter, utgifter til arbeidsklær o. l. honorarer til ikke-ansatte styremedlemmer mv. Godtgjørelse til eiere av enkeltmanns-firma eller ansvarlig selskap og til familiemedlemmer uten fast lønn tas heller ikke med.

2.04. Ta med løpende pensjonsutbetalinger til avgåtte arbeidere og funksjonærer, innbetalinger til pensjonsfond og pensjonsreguleringsfond, tilskott til pensjonsfond, arbeidsgiverandel av premier til syke- og ulykkesforsikring etablert ved tariff eller arbeidsavtale, stønad ved bedriftsulykker, utgifter til ansattes fritidsvirksomhet mv.

2.06. Ta med arbeidsgiveravgift til folketrygden og netto innbetaling til løvtlønnsfondet.

(forts. siste side)

Virksomhetens art: Arbeid utført i året med egne ansatte	a. Elektrisk installasjon	(Sett kryss)
	b. Salg av handelsvarer, dvs. videresalg (f. eks. butikksalg) av innkjøpte varer som ikke inngår som del i bedriftens installasjonsvirksomhet	
	c. Reparasjoner på eget verksted	
	d. Annet (oppgi hva slag)	
	e. Har bedriften drevet virksomhet i året som (sett kryss): <input type="checkbox"/> Hovedentreprenør <input type="checkbox"/> Sideentreprenør <input type="checkbox"/> Underentreprenør	

1. Sysselsetting (se rettleddning)	1.01. Eiere av enkeltmannsfirmas eller ansvarlig selskap og familiemedlemmer uten fast lønn som daglig arbeider i bedriften (tas ikke med under pkt. 1.02. eller 1.04.)						Antall
	1.02. Gjennomsnittlig antall funksjonærer i året						
	1.04. Antall arbeidere ved utgangen av	1. Febr.	2. April	3. Juni	4. Sept.	5. Nov.	6. SUM Kol. 1-5
	1.06. Av pkt. 1.02. og pkt. 1.04.: Deltidsansatte (se rettleddning)						
	1.07. Timeverk utført av arbeidere i året						Timeverk
	2. Lønnskostnader	2.01. Lønn opptjent av ansatte funksjonærer					
2.02. Lønn opptjent av ansatte arbeidere							
2.04. Andre ytelser til beste for lønnstakerne							
2.05. Lønn i alt (2.01+2.02+2.04)							
2.06. Arbeidsgiveravgift til folketrygden							
2.09. Lønnskostnader i alt (2.05+2.06)							
4. Forbruk av varer og tjenester ekskl. merverdiavgift	4.01. Materialkostnader						1 000 kr
	4.02. Drivstoff, brensel, el. kraft						
	4.05. Innkjøp av handelsvarer. (Før opp verdien av de varer som er kjøpt inn for å selges videre uten å inngå i bedriftens monterings- eller bygge- og anleggsvirksomhet)						
	4.07. Betalt til underentreprenører						
	4.08. Utgifter til leie av bygninger og anlegg						
	4.09. Utgifter til leie (inkl. leasing) av maskiner og transportmidler						
	4.10. Andre driftsutgifter (ikke tatt med annet sted) såsom kontorhold, diett- og kostgodtgjørelse, bilgodtgjørelse, regnskapsarbeid, honorarer for arbeid ikke tatt med annet sted. Godtgjørelse til andre bedrifter for reparasjon av bygninger etc. som bedriften eier. Finansutgifter holdes utenfor.						
	4.11. Sum spesifiserte kostnader (punktene 4.01 - 4.10)						
	4.12. Av dette varer og tjenester unntatt fra andre bedrifter i eget foretak						
	5. Bruttoomsætning ekskl. merverdiavgift (se rettleddning)	5.01. Fakturert i året direkte til byggherre. (Inkl. eventuelle avdragsnotaer og å konto-utbet.) Ta i tillegg her også med antatt verdi av alt arbeid bedriften har utført i året på egne bygg eller anlegg					
5.02. Verdi av reparasjonsarbeid utført på eget verksted for kunder. (Ta ikke med reparasjoner som det er gitt oppgaver over på særskilt industristatistikkjema)							
5.03. Fakturert i året for installasjon på skip og oljerigger (inkl. evt. avdragsnotaer og å konto-utbet.)							

5. Brutto-omsetning ekskl. merverdiavgift forts. (se rettledning)				1 000 kr		
	5.04. Fakturert til andre bygningsfirmaer (f. eks. til hovedentreprenører)					
	5.05. Bruttoinntekt av annen næringsinntekt som ikke tas med på annet skjema (oppgi hva slag)					
	5.06. Salg av handelsvarer (motpost til pkt. 4.05.)					
	5.07 Sum 501-506					
	5.10 Verdi av reparasjons- og vedlikeholdsarbeid på egne aktiva utført i året med bedriftens egne ansatte					
	5.14.1 Av punkt 5.07 Eksport. Dvs. bruttoinntekt av prosjekter i utlandet					
	5.14.2 Av punkt 5.07 levert til andre bedrifter i eget foretak					
5.90 Produksjonsresultat (5.07 - 4.11 - 2.09)						
6. Ufakturert verdi av bygg og anlegg under utførelse				1. Ved begynnelsen av året	2. Ved slutten av året	
				1 000 kr	1 000 kr	
6.02. Verdi av utført, men ikke fakturert bygge- og anleggsarbeid. Ta ikke med ufakturert verdi av arbeid som bedriften har utført som underentreprenør						
7. Påløpne avgifter til staten (se rettledning)	7.01. Utgående merverdiavgift			1 000 kr		
	7.02. Fradragsberettiget inngående merverdiavgift					
	7.03. Investeringsavgift					
9. Investering (anskaffelse, salg og reparasjoner av varige driftsmidler) (se rettledning)				1. Anskaffet i året, nye og brukte	2. Solgt i året	3. Reparasjoner på egne aktiva
	9.01. Maskiner, verktøy, redskap og inventar			1 000 kr	1 000 kr	1 000 kr
	9.02. Transportmidler					
	9.07. Bygninger og anlegg					
11. Verdien av bygge- og anleggsvirksomheten fordelt etter prosjekt. (For å unngå dobbelttelling skal en her bare ta med det som er ført opp under pkt. 5.01.) (Se rettledning)	På nybygg og nyanlegg, inkl. større ombyggingsarbeid:					
	11.05. Boliger og fritidshus, inkl. garasjer o. a. mindre hus som nyttes i tilknytning til slike hus		1 000 kr	11.11. Hoteller og restauranter		1 000 kr
	11.06. Landbruksbygg			11.12. Andre bygg		
	11.07. Kontor- og forretningsbygg			11.22. Kraftanlegg		
	11.08. Skoler og andre undervisningsbygg			11.23. Telekommunikasjoner		
	11.09. Sykehus, pleiehjem o. a. bygg for helsestell			11.24. Andre anlegg (oppgi hva slag)		
	11.10. Industribygg					
	På eldre bygg eller anlegg:					
	11.27. Boliger		1 000 kr	11.31. Anlegg		1 000 kr
	11.28. Andre bygg					

Forespørsler fra Byrådet kan rettes til:

Navn og telefon_____
Dato, underskrift

4. Forbruk av varer og tjenester mv.

- 4.01. **Materialkostnader.** Kostnader oppgis eksklusiv inngående merverdiavgift. Under pkt. 4.01. skal tas med innkjøpsverdien av de materielle bedriften har holdt og som har gått direkte med til arbeidet på de enkelte prosjekter.
- 4.05. **Innkjøp av handelsvarer.** Her skal føres opp verdien, eksklusiv inngående merverdiavgift, av de varer som er kjøpt inn for å selges videre uten noen bearbeiding i bedriften. Føres det ikke særskilt konto for slike innkjøp, må beløpet analås på grunnlag av verdien av solgte handelsvarer (pkt. 5.06) og antatt gjennomnitsavanse.
- 4.07. **Betalt til underentreprenører.** Her skal tas med alle beløp etter fradrag for inngående merverdiavgift, som i løpet av året er utbetalt til andre bygge- og anleggsforetak for bygge- og anleggsarbeid utført som underentrepriser for oppgavegiveren. Firmaer som på byggeplassen monterer varer de selv har produsert i fabrikk eller på verksted, regnes i denne statistikken ikke som bygge- og anleggsforetak, men som industriforetak. Leveranser fra slike firmaer må derfor ikke tas med her, men under materialkostnader.

5. Bruttoomsætning

Her skal tas med verdien både av bygge- og anleggsarbeid (inkl. installasjonsvirksomhet) og av annen næringsvirksomhet. **Utgående merverdiavgift på varer og arbeid skal ikke være med i omsetningsverdien.** Renteinntekt, aksjeutbytte, inntekt ved utleie eller salg av eiendommer, gevinst ved salg av brukte investeringsaktiva, lotterigevinst etc. tas heller ikke med.

- 5.01. Her skal tas med alle beløp som bedriften har utfakturert til byggherre i året. Med byggherre menes i denne statistikken både eiere av nybygg og nyanlegg under oppførelse og eiere eller brukere av eldre bygg og anlegg som det er utført ombyggings-, reparasjons- eller vedlikeholdsarbeid på. En hovedentreprenør må også ta med verdien av det arbeid som er utført av hans underentreprenører. Sideentreprenører som på byggeplassen administrativt er underlagt en hovedentreprenør, men som fakturerer direkte til byggherren, må ta beløpet med under 5.01. Eventuelle avdragsnoter eller å kontoutbetalinger regnes i denne statistikken som fakturaer.
- 5.04. Bedrifter som arbeider som underentreprenører under hoved- (general-, total-) entreprenører, skal her føre opp de beløp som er fakturert i året til hovedentreprenører.
- 5.05. Ta med bruttoomsætning (bruttoinntekt) av næringsvirksomhet ikke tatt med annet sted (på dette eller på et annet skjema), f. eks. salg av varer produsert i bedriften, godtgjørelse for reparasjons- og monteringsarbeid utført for kunder og som ikke kan anses som bygge- og anleggsarbeid, utleie av maskiner osv. Ta ikke med renter og dividender, patent- og lisensinntekter, aksjeutbytte o. l. finansinntekter.
- 5.06. Under salg av handelsvarer tas med innkjøpte varer som blir solgt uten å inngå som materiale i foretakets bygge- og anleggsvirksomhet. Er omsetningen av handelsvarer så stor at den er skilt ut som egen varehandelsbedrift i Byråets register, skal sysselsetting, omsetning mv. ikke tas med på dette skjema, men på det skjema som foretaket har fått tilsendt for varehandelsbedriften. Salg av varer som blir produsert på eget verksted, sagbruk o. l., som foretaket ikke har fått beskjed om å fylle ut særskilt industristatistikk-skjema for, tas ikke med under salg av handelsvarer, men under annen næringsvirksomhet.

6. Ufakturert verdi av bygg og anlegg

Hovedentreprenører skal også ta med ufakturert verdi av arbeid utført av underentreprenører.

For å unngå dobbelttelling, skal underentreprenører ikke ta med ufakturert verdi av utført arbeid.

7. Avgifter

Foretak som fyller ut skjema for to eller flere bedrifter (avdelinger) kan oppgi merverdiavgift for hele foretaket under ett på skjemaet for en av bedriftene, fortrinnsvis hovedbedriftens skjema. Investeringsavgift og andre avgifter må fordeles på de enkelte bedrifter. For merverdi- og investeringsavgift oppgis avgiftene for de 6 terminene i 1984, hvorav 1. termin har oppgavefrist 20. april 1984 og 6. termin 20. februar 1985.

9. Investering

Som investering regnes anskaffelse av fast kapital — herunder administrasjonsbygg, lagerbygg, arbeidsbrakker o. l. oppført til eget bruk — som normalt ikke siites ut i løpet av et år. Ta med alle anskaffelser av fast kapital, både ny og brukt, selv om anskaffelsen ikke er betalt i året eller aktivert i årets regnskap. For å få et riktig uttrykk for totalinvesteringen i bransjen, må en foruten anskaffelse også ha oppgaver over eventuelle salg av brukte anleggsmaskiner, biler mv.

Salg oppgis eksklusiv utgående merverdiavgift.

Maskiner og transportmidler regnes som anskaffet i det året de er mottatt og som solgt i det året de er levert. For bygninger som oppføres til eget bruk, tas med verdien av det arbeid som er utført i året.

I rubrikken for reparasjoner av egne aktiva skal tas med alt reparasjonsarbeid og vedlikeholdsarbeid utover daglig stell og pass. Beløpet skal enten føres på kode 5.10 eller kode 4.10.

11. Prosjektgruppe

På samme måte som under pkt. 5 skal tallene oppgis eksklusiv utgående merverdiavgift.

Under de enkelte prosjektgrupper skal tas med alt arbeid som har direkte tilknytning til prosjektet, fra planleggings- og prosjekterings-, sprengnings- og gravingsarbeid til finpussing, planering og oppryddingsarbeid.

Ved utbygging av større boligfelt, store industrianlegg o. l. må felles anlegg for veier, vann og kloakk, kabler mv. føres under anlegg, mens den del av grunnarbeidet som har direkte tilknytning til de enkelte bygg, føres på de ulike byggkategorier. Om nødvendig kan fordelingen på bygg og anlegg i slike tilfeller foretas etter beste skjønn.

- 11.05. Under boligbygg skal foruten rene boligbygg også tas med kombinerte bygg hvor minst 50 prosent av byggets brutto golvflate er bestemt til boligformål. I denne gruppen tas også med garasjer, uthus og andre mindre hus som nyttes i direkte tilknytning til boliger, uten hensyn til om disse husene bygges samtidig med hovedhuset eller som særskilt entrepris.
- 11.06. Som landbruksbygg skal tas med driftsbygninger i jordbruk, hagebruk og gartneri.
- 11.07. I gruppen kontor- og forretningsbygg skal tas med kontor-, administrasjons- og butikkbygg av alle slag. Ekspedisjonsbygg og terminaler, garasjebygg og andre samferdselsbygg som rutebilstasjoner, jernbanestasjoner mv. tas også med her.
- 11.08. Omfatter skolebygg av alle slag, universitetsbygg, biblioteker og museer.
- 11.09. Her skal bl. a. også tas med gemlehjem, barnehjem, barnehager, feriekolonier, husvillieherberger og alkoholikerhjem.
- 11.10. Omfatter fabrikkbygg, verkstedbygg, silobygg (ikke landbrukssiloer) o. l.
- 11.11. Omfatter hoteller, restauranter, kaféer etc.
- 11.12. Omfatter bl. a. bygg for skogbruk, fiske og fangst, kraft- og vannforsyning som ikke kommer inn under pkt. 11.07., kirker, samfunnshus, idrettsbygg, off. bad, teatre, kinoer osv. Spesifiser hva slags bygg som er tatt med her.

Statistisk Sentralbyrå, 11. ktr.

Postboks 510 Stasjonssida
2201 Kongsvinger
Tlf. (066) * 16 111

Bygge- og anleggsstatistikk 1984

Byggehåndverksfagene

Unergitt taushetsplikt

Frist for innsending
10. mars 1985

Foretak som i Byråets register er delt opp i flere bedrifter, må på dette skjema ikke ta med den virksomhet som drives av andre avdelinger innen foretaket (f. eks. verksted, butikk) som det skal gis særskilt oppgave for til industristatistikk eller annen bedriftsstatistikk. Les nøye gjennom rettleidingen for utfylling av skjemaet. Av hensyn til samordnet bearbeiding av ulike skjematyper, er postene på dette skjema ikke alltid nummerert fortløpende.

50121
50122
50124
50125
50129

Bedriftens navn	Kontoradresse
Foretakets navn	Kontoradresse
Eierens navn	Kontoradresse
Er bedriften (sett kryss): <input type="checkbox"/> I vanlig drift <input type="checkbox"/> Midlertidig ute av drift <input type="checkbox"/> Opphørt, dato:	
<input type="checkbox"/> Under oppbygging <input type="checkbox"/> Registrert bare for å beskytte firmanavn, varemerke e. l. <input type="checkbox"/> Solgt, overdratt til andre (se nedenfor)	
Bedriften er solgt/overdratt til (navn, adresse og <u>dato</u> for endring):	

Rettledning

Generelle merknader

Oppgave til bygge- og anleggsstatistikken hentes inn i henhold til Stortingets vedtak av 7. februar 1957 og Kronprinsregentens resolusjon av 22. februar 1957 gitt med hjemmel i lov av 25. april 1907. Alle bedrifter som får tilsendt skjema, har derfor plikt til å sende inn oppgaver. Dersom De mener at De ikke har plikt eller lovlig adgang til å gi oppgaver, kan De klage over pålegget innen 3 dager. Klageretten gjelder ikke spørsmålet om oppgaveplikten er rimelig eller nødvendig. Oppgavene fra den enkelte bedrift er undergitt taushetsplikt. De vil bli nyttbart bare til å utarbeide statistikk og vil bli oppbevart og eventuelt tilintetgjort på en betryggende måte. De vil ikke under noen omstendighet bli tilgjengelige for utenforstående, heller ikke for andre offentlige institusjoner.

Bedrifter som bare har vært i drift en del av året, må gi oppgave for den tid de var i drift. Bedrifter som har vært ute av drift hele året, må være vennlig å gi melding om dette.

Bortsett fra de tilfeller da foretaket på grunn av virksomhetens art er delt opp i flere bedrifter i Byråets register, skal oppgaven omfatte foretakets samlede virksomhet, unntatt eventuell virksomhet i utlandet. Foretak som er delt opp i flere bedrifter, vil få tilsendt særskilt skjema for hver bedrift, og av navneslippen på skjemaet vil det framgå hvilken del av foretaket det enkelte skjema skal fylles ut for.

De enkelte spørsmål på skjemaet

1. Sysselsetting

Ta med alle som arbeider i bedriften, også deltidsansatte og midlertidig fraværende på grunn av sykdom, ferie, arbeidskonflikt o. l. Ta ikke med fraværende på grunn av militærtjeneste.

1.01. Medeiere i aksje- og andelsselskap som arbeider i bedriften skal ikke være med her, men under pkt. 1.02 eller 1.04. Det samme gjelder familiemedlemmer til eiere av enkeltmannsfirmas eller ansvarlig selskap når de har fast avtalt lønn.

1.02. Ta med ansatte bedriftsledere (direktører, disponenter), ansatte styremedlemmer etc., tekniske funksjonærer, kontorfunksjonærer, salgsfunksjonærer og arbeidsledere, unntatt arbeidende formenn. Selgere, revisorer, regnskapsførere o. l. tas bare med dersom bedriften har forpliktelser overfor disse utover avlønning (dvs. feriepenger, frivillige sosiale ytelser etc.).

1.04. Ta med alle ansatte arbeidere, også arbeidende formenn, transportarbeidere, visergutter og -piker, vaktmestere og vaskehjelp.

1.06. Deltidsansatte vil si personer som på månedsbasis arbeider halvparten eller mindre enn halvparten av det vanlige timetall for ansatte i bedriften.

Hver deltidsansatt regnes som én ansatt. Noen form for omregning skal ikke foretas. Eksempelvis skal to personer som hver arbeider halv dag, regnes som to deltidsansatte, ikke som én heltidsansatt.

2. Lønnskostnader

2.01–2.02. Oppgi samlet lønn som alle de ansatte har opptjent i året før fradrag av skatter, trygdepremier, pensjonspremier o. l. Lønnen skal være medregnet støtte fra lavtlønnsfondet. Ta også med provisjoner til ansatte selgere og reisende, verdi av avtalte naturalytelser og fri trygd, feriepenger, lønn under sykdom, militærtjeneste og annet fravær, tantieme og gratialer.

Ta *ikke* med overføringer til lavtlønnsfondet, forskuttet sykelønn, pensjoner, arbeidsgivers bidrag til bedriftspensjonskasse, arbeidsgivers andel av trygdepremier, erstatninger, godtgjorte kost- og reiseutgifter, utgifter til arbeidsklær o. l. honorarer til ikke-ansatte styremedlemmer mv. Godtgjørelse til eiere av enkeltmannsfirmas eller ansvarlig selskap og til familiemedlemmer uten fast lønn tas heller ikke med.

2.04 Ta med løpende pensjonsutbetalinger til avgåtte arbeidere og funksjonærer, innbetalinger til pensjonsfond og pensjonsreguleringsfond, tilskott til pensjonsfond, arbeidsgiverandel av premier til syke- og ulykkesforsikring etablert ved tariff eller arbeidsavtale, stønad ved bedriftsulykker, utgifter til ansattes fritidsvirksomhet mv.

2.06 Ta med arbeidsgiveravgift til folketrygden og netto innbetaling til lavtlønnsfondet.

(forts. siste side)

Virksomhetens art: Arbeid utført i året med egne ansatte	Sett kryss		Sett kryss				
	a. Rørleggerarbeid		d. Glassmesterarbeid				
	b. Bygningsmaling		e. Blikkenslagerarbeid				
	c. Bygningstapetsering . .		f. Annet arbeid (oppgi hva slag):				
1. Sysselsetting (se rettledning)	1.01 Eiere av enkeltmannsfirma eller ansvarlig selskap og familiemedlemmer uten fast lønn som daglig arbeider i bedriften (tas ikke med under pkt. 1.02 eller 1.04)				Antall		
	1.02 Gjennomsnittlig antall funksjonærer i året						
	1.04 Antall arbeidere ved utgangen av	1. Febr.	2. April	3. Juni	4. Sept.	5. Nov.	6. SUM Kol. 1-5
	1.06 Av pkt. 1.02 og pkt. 1.04: Deltidsansatte (se rettledning)						
	1.07 Timeverk utført av arbeidere i året				Timeverk		
	2.01 Lønn opptjent av ansatte funksjonærer				1 000 kr		
	2.02 Lønn opptjent av ansatte arbeidere						
2. Lønnskostnader	2.04 Andre ytelser til beste for lønnstakerne						
	2.05 Lønn i alt (2.01+2.02+2.04)						
	2.06 Arbeidsgiveravgift til folketrygden						
	2.09 Lønnskostnader i alt (2.05+2.06)						
	4.01 Materialkostnader				1 000 kr		
	4.02 Drivstoff, brensel, el. kraft						
4. Forbruk av varer og tjenester ekskl. merverdiavgift	4.05 Innkjøp av handelvarer. (Før opp verdien av de varer som er kjøpt inn for å selges videre uten å inngå i bedriftens monterings- eller bygge- og anleggsvirksomhet)						
	4.07 Betalt til underentreprenører						
	4.08 Utgifter til leie av bygninger og anlegg						
	4.09 Utgifter til leie (inkl. leasing) av maskiner og transportmidler						
	4.10 Andre driftsutgifter (ikke tatt med annet sted) såsom kontorhold, diett- og kostgodtgjørelse, bilgodtgjørelse, regnskapsarbeid, honorarer for arbeid ikke tatt med annet sted. Godtgjørelse til andre bedrifter for reparasjon av bygninger etc. som bedriften eier. Finansutgifter holdes utenfor.						
	4.11 Sum spesifiserte kostnader (punktene 4.01-4.10)						
	4.12 Av dette varer og tjenester mottatt fra andre bedrifter i eget foretak						
	5.01 Fakturert i året direkte til byggherre. (Inkl. eventuelle avdragsnotaer og å konto-utbet.) Ta i tilfelle her også med antatt verdi av det arbeid bedriften har utført i året på egne bygg eller anlegg				1 000 kr		
	5. Bruttoomsætning ekskl. merverdiavgift (se rettledning)	5.04 Fakturert til andre bygningsfirmaer (f. eks. til hovedentreprenører)					
		5.05 Bruttoinntekt av annen næringsvirksomhet som ikke tas med på annet skjema (oppgi hva slag)					
5.06 Salg av handelsvarer (motpost til pkt. 4.05.)							
5.10 Verdi av reparasjons- og vedlikeholdsarbeid på egne aktiva utført i året med bedriftens egne ansatte							
5.07 Sum 5.01-5.06							

				1 000 kr	
5. Brutto-omsætning ekskl. merverdiavgift forts. t- (se rettledning)	5.10 Verdi av reparasjons- og vedlikeholdsarbeid på egne aktive utført i året med bedriftens egne ansatte				
	5.14.1 Av pkt. 5.07 Eksport. Dvs. bruttoinntekt av prosjekter i utlandet				
	5.14.2 Av pkt. 5.07 levert til andre bedrifter i eget foretak				
	5.90 Produksjonsresultat (5.07 ÷ 4.11 ÷ 2.09)				
6. Ufakturert verdi av bygg og anlegg under utførelse	6.02 Verdi av utført, men ikke fakturert arbeid med bygg og anlegg. Ta ikke med ufakturert verdi av arbeid som bedriften har utført som underentreprenør	1. Ved begynnelsen av året	2. Ved slutten av året		
		1 000 kr	1 000 kr		
7. Påløpne avgifter til staten (se rettledning)	7.01 Utgående merverdiavgift			1 000 kr	
	7.02 Fradragsberettiget inngående merverdiavgift				
	7.03 Investeringsavgift				
9. Investering (anskaffelse, salg og reparasjoner av varige driftsmidler) (se rettledning)		1. Anskaffet i året, nye og brukte	2. Solgt i året	3. Reparasjoner på egne aktiva	
	9.01 Maskiner, verktøy, redskap og inventar	1 000 kr	1 000 kr	1 000 kr	
	9.02 Transportmidler				
	9.07 Bygninger og anlegg				
11. Verdien av bygge- og anleggsvirksomheten fordelt etter prosjekt. (For å unngå dobbelttelling skal en her bare ta med verditallene under 5.01.) (Se rettledning)	Nybygg og nyanlegg, inkl. større ombygningsarbeider:				
	11.05 Boligbygg, hytter o. l. inkl. garasjer o. a. mindre hus i tilknytning til slike hus				1 000 kr
	11.06 Landbruksbygg				
	11.07 Kontor- og forretningsbygg				
	11.08 Skoler og andre undervisningsbygg				
	11.09 Sykehus, pleiehjem o. a. bygg for helsestell				
	11.10 Industribygg				
	11.11 Hoteller og restauranter				
	11.12 Andre bygg				
	11.19 Vann- og kloakkanlegg				
	11.24 Andre anlegg (oppgi hva slag)				
	Reparasjons- og vedlikeholdsarbeid, inkl. mindre ombygningsarbeider:				
	11.27 På boligbygg, inkl. hytter o. l.				1 000 kr
	11.28 Andre bygg				
11.31 På anlegg					

Forespørsler fra Byrådet kan rettes til:

Navn og telefon

Dato, underskrift

4. Forbruk av varer og tjenester mv.

- 4.01 **Materialkostnader.** *Kostnadene oppgis eksklusive inngående merverdiavgift.* Under pkt. 4.01 skal tas med innkjøpsverdien av de materialer bedriften har holdt og som har gått direkte med til arbeidet på de enkelte prosjekter.
- 4.05. **Innkjøp av handelsvarer.** Her skal føres opp verdien, eksklusive inngående merverdiavgift, av de varer som er kjøpt inn for å selges videre uten noen bearbeiding i bedriften. Føres det ikke særskilt konto for slike innkjøp, må beløpet anslås på grunnlag av verdien av solgte handelsvarer (pkt. 5.06) og antatt gjennomsnittsavanse.
- 4.07. **Betalt til underentreprenører.** Her skal tas med alle beløp etter fradrag for inngående merverdiavgift, som i løpet av året er utbetalt til andre bygge- og anleggsforetak for bygge- og anleggsarbeid utført som underentrepriser for oppgavegiveren. Firmaer som på byggeplassen monterer varer de selv har produsert i fabrikk eller på verksted, regnes i denne statistikken ikke som bygge- og anleggsforetak, men som industriforetak. Leveranser fra slike firmaer må derfor ikke tas med her, men under materialkostnader.

5. Bruttoomsetning

Her skal tas med verdien både av bygge- og anleggsarbeid (inkl. installasjonsvirksomhet) og av annen næringsvirksomhet. **Utgående merverdiavgift på varer og arbeid skal ikke være med i omsetningsverdien.** Renteinntekt, aksjeutbytte, inntekt ved utleie eller salg av eiendommer, gevinst ved salg av brukte investeringsaktiva, lotterigevinst etc. tas heller ikke med.

- 5.01. Her skal tas med alle beløp som bedriften har utfakturert til byggherrer i året. Med byggherrer menes i denne statistikken både eiere av nybygg og nyanlegg under oppførelse og eiere eller brukere av eldre bygg og anlegg som det er utført ombyggings-, reparasjons- eller vedlikeholdsarbeid på. En hovedentreprenør må også ta med verdien av det arbeid som er utført av hans underentreprenører. Sideentreprenører som på byggeplassen administrativt er underlagt en hovedentreprenør, men som fakturerer direkte til byggherren, må ta beløpet med under 5.01. Eventuelle avdragsnotaer eller å kontoutbetalinger regnes i denne statistikken som fakturaer.
- 5.04. Bedrifter som arbeider som underentreprenører under hoved- (general-, total-) entreprenører, skal her føre opp de beløp som er fakturert i året til hovedentreprenører.
- 5.05. Ta med bruttoomsetning (bruttoinntekt) av næringsvirksomhet ikke tatt med annet sted (på dette eller på et annet skjema), f.eks. salg av varer produsert i bedriften, godtgjørelse for reparasjons- og monteringsarbeid utført for kunder og som ikke kan anses som bygge- og anleggsarbeid, utleie av maskiner osv. Ta ikke med renter og dividender, patent- og lisensinntekter, aksjeutbytte o. l. finansinntekter.
- 5.06. Under salg av handelsvarer tas med innkjøpte varer som blir solgt uten å inngå som materiale i foretakets bygge- og anleggsvirksomhet. Er omsetningen av handelsvarer så stor at den er skilt ut som egen varehandelsbedrift i Byråets register, skal sysselsetting, omsetning mv. ikke tas med på dette skjema, men på det skjema som foretaket har fått tilsendt for varehandelsbedriften. Salg av varer som blir produsert på eget verksted, sagbruk o. l., som foretaket ikke har fått beskjed om å fylle ut særskilt industristatistikk-skjema for, tas ikke med under salg av handelsvarer, men under annen næringsvirksomhet.

6. Ufakturert verdi av bygg og anlegg

Hovedentreprenører skal også ta med ufakturert verdi av arbeid utført av underentreprenører.

For å unngå dobbelttelling, skal underentreprenører ikke ta med utfakturert verdi av utført arbeid.

7. Avgifter

Foretak som fyller ut skjema for to eller flere bedrifter (avdelinger) kan oppgi merverdiavgift for hele foretaket under ett på skjemaet for en av bedriftene, fortrinnsvis hovedbedriftens skjema. Investeringsavgift og andre avgifter må fordeles på de enkelte bedrifter.

For merverdi- og investeringsavgift oppgis avgiftene for de 6 terminene i 1984, hvorav 1. termin har oppgavefrist 20. april 1984 og 6. termin 20. februar 1985.

9. Investering

Som investering regnes anskaffelse av fast kapital — herunder administrasjonsbygg, lagerbygg, arbeidsbrakker o. l. oppført til eget bruk — som normalt ikke slites ut i løpet av et år. Ta med alle anskaffelser av fast kapital, både ny og brukt, selv om anskaffelsen ikke er betalt i året eller aktivert i årets regnskap. For å få et riktig uttrykk for totalinvesteringen i bransjen, må en foruten anskaffelse også ha oppgaver over eventuelle salg av brukte anleggsmaskiner, biler mv.

Salg oppgis eksklusive utgående merverdiavgift. Maskiner og transportmidler regnes som anskaffet i det året de er mottatt og som solgt i det året de er levert. For bygninger som oppføres til eget bruk, tas med verdien av det arbeid som er utført i året.

I rubrikken for reparasjoner av egne aktiva skal tas med alt reparasjonsarbeid og vedlikeholdsarbeid utover daglig stell og pass. Beløpet skal enten føres på kode 5.10 eller kode 4.10.

11. Prosjektgruppe

På samme måte som under pkt. 5 skal tallene oppgis eksklusive utgående merverdiavgift.

Under de enkelte prosjektgrupper skal tas med alt arbeid som har direkte tilknytning til prosjektet, fra planleggings- og prosjekterings-, sprengnings- og gravingsarbeid til finpussing, planering og oppryddingsarbeid.

Ved utbygging av større boligfelt, store industriallegg o. l. må felles anlegg for veier, vann og kloakk, kabler m. v. føres under anlegg, mens den del av grunnarbeidet som har direkte tilknytning til de enkelte bygg, føres på de ulike byggkategorier. Om nødvendig kan fordelingen på bygg og anlegg i slike tilfeller foretas etter beste skjønn.

- 11.05. Under boligbygg skal foruten rene boligbygg også tas med kombinerte bygg hvor minst 50 prosent av byggets brutto golvflate er bestemt til boligformål. I denne gruppen tas også med garasjer, uthus og andre mindre hus som nyttes i direkte tilknytning til boliger, uten hensyn til om disse husene bygges samtidig med hovedhuset eller som særskilt entrepriser.
- 11.06. Som landbruksbygg skal tas med driftsbygninger i jordbruk, hagebruk og gartneri.
- 11.07. I gruppen kontor- og forretningsbygg skal tas med kontor-, administrasjons- og butikkbbygg av alle slag. Ekspedisjonsbygg og terminaler, garasjebygg og andre samferdselsbygg som rutebilstasjoner, jernbanestasjoner mv. tas også med her.
- 11.08. Omfatter skolebygg av alle slag, universitetsbygg, biblioteker og museer.
- 11.09. Her skal bl. a. også tas med gamlehjem, barnehjem, barnehager, feriekolonier, husvilleherberger og alkoholikerhjem.
- 11.10. Omfatter fabrikkbygg, verkstedbygg, silobygg (ikke landbruksiloer) o. l.
- 11.11. Omfatter hoteller, restauranter, kaféer etc.
- 11.12. Omfatter bl. a. bygg for skogbruk, fiske og fangst, kraft- og vannforsyning som ikke kommer inn under pkt. 11.07, kirker, samfunnshus, idrettsbygg, off. bad, teatre, kinoer osv. Spesifiser hva slags bygg som er tatt med her.

Statistisk Sentralbyrå, 11.ktr.

Postboks 510, Stasjonssida
2201 Kongsvinger
Tlf. (066) * 16 111

Undergitt taushetsplikt

Frist for innsending
20. april 1985

BYGGE- OG ANLEGGSTATISTIKK 1984

Oljeboring mv.

Foretak (aksjeselskap, kommandittselskap o.l., den minste juridiske enhet) som i Byråets register kan være delt opp i flere bedrifter må på dette skjema ikke ta med den virksomhet som drives av andre avdelinger innen foretaket (f.eks. verksted, rederi) som det skal gis særskilt oppgave for til industristatistikk eller annen bedriftsstatistikk. Les nøye gjennom rettledningen for utfylling av skjemaet. Av hensyn til en samordnet bearbeiding av ulike skjematyper, er postene på dette skjema ikke alltid nummerert fortløpende.

50230

Bedriftens navn og kontoradresse	Eierform (selskapsform)
Er bedriften (sett kryss): <input type="checkbox"/> I vanlig drift <input type="checkbox"/> Midlertidig ute av drift <input type="checkbox"/> Opphørt, dato:	
<input type="checkbox"/> Under oppbygging <input type="checkbox"/> Registrert bare for å beskytte firmanavn, varemerke e.l. <input type="checkbox"/> Solgt, overdratt til andre (se nedenfor)	
Bedriften er solgt/overdratt til (navn, adresse og dato for endring):	

Rettledning

GENERELLE MERKNADER

Oppgaver til bygge- og anleggsstatistikken hentes inn i henhold til Stortingets vedtak av 7. februar 1957 og Kronprinsregentens resolusjon av 22. februar 1957, gitt med hjemmel i lov av 25. april 1907. Alle bedrifter som får tilsendt skjema, har derfor plikt til å sende inn oppgaver. Dersom De mener at De ikke har plikt eller lovlig adgang til å gi oppgaver, kan De klage over pålegget innen 3 dager. Klageretten gjelder ikke spørsmålet om oppgaveplikten er rimelig eller nødvendig.

Oppgavene fra den enkelte bedrift er *undergitt taushetsplikt*. De vil bli nyttet bare til å utarbeide statistikk og vil bli oppbevart og eventuelt tilintetgjort på en betryggende måte. De vil ikke under noen omstendighet bli tilgjengelige for utenforstående, heller ikke for andre offentlige institusjoner.

Bedrifter som bare har vært i drift en del av året, må gi oppgave for den tid de har vært i drift. Bedrifter som har vært ute av drift hele året, må være vennlig å gi melding om dette. Med bedrift menes her norskregistrert selskap (eventuelt en avdeling i et selskap dersom dette også driver annen virksomhet) som driver boring etter råolje og naturgass, legging av rør og annen anleggsvirksomhet knyttet til olje- og gassutvinning utført som særskilt virksomhet på kontraktsbasis. Bedrifter som disponerer boreplattform, borskipp mv. skal være med uansett om plattformen eller skipet opererer på norsk eller utenlandsk område. Selskaper som eier norskregistrerte boreplattformer, borskipp mv. enten alene eller i sameie (joint venture) med utenlandske partnere og som leier dem ut til et driftsselskap (eventuelt stiller dem til disposisjon for den utenlandske joint venture partner) eller til et oljeselskap på «bare boat basis», må også fylle ut skjemaet.

DE ENKELTE SPØRSMÅL PÅ SKJEMAET

1. Sysselsetting

Ta med alle som er lønnet av bedriften uten hensyn til statsborgerskap. Både de som arbeider på boreplattformen og de som arbeider i land (f.eks. administrasjonspersonale) skal være med. Deltidsansatte og midlertidig fraværende på grunn av sykdom, ferie, arbeidskonflikter o.l. skal også tas med. Ta derimot *ikke* med fraværende på grunn av militærtjeneste.

1.02 Ta med ansatte bedriftsledere (direktører, disponenter), ansatte styremedlemmer etc., tekniske funksjonærer, kontorfunksjonærer, salgfunksjonærer og arbeidsledere, unntatt arbeidende formenn. Selgere, revisorer, regnskapsførere o.l. tas bare med dersom bedriften har forpliktelser overfor disse utover avlønning (dvs. feriepenger, frivillige sosiale ytelser etc.).

1.04 Ta med alle ansatte arbeidere, også arbeidende formenn, transportarbeidere, visergutter og -piker, vaktmestere og vaskehjelp.

2. Lønnskostnader

2.01-2.02. Her skal en bare ta med lønn til det personell som lønnes av bedriften.

Oppgi samlet opptjent lønn før fradrag av skatter, trygdepremier, pensjonspremier o.l. Lønnen skal være medregnet støtte fra lavtlønnsfondet. Ta også med verdi av naturalytelser (f.eks. fri kost) fri trygdekasse, feriepenger, lønn under sykdom, militærtjeneste og annet fravær, tantieme og gratialer. Ta *ikke* med overføringer til lavtlønnsfondet, forskuttet sykelønn, pensjoner, arbeidsgivers bidrag til bedriftspensjonskasse, andel av premier til folketrygd, erstatninger, godtgjorte kost- og reiseutgifter, utgifter til arbeidsklær o.l.

(fortsetter siste side)

0. Boreplattform, boreskip mv. (ta også med leide, utenlandske rigger)	Plattformens (skipets) navn:	Plattformen kom i drift (Måned, år)	Plattformen (skipet) eies av (Oppgi navnet på eierselskap eller interessentgruppe).		
1. Sysselsetting		2. Lønnskostnader			
		Samlet lønn som de ansatte har opptjent i året (inkl. feriepenger, betaling for bevegelige helligdager og lønn under sykdom)			
	Gjennomsnittlig antall			1000 kr	
1.02 Funksjonærer		2.01 Funksjonærer			
1.04 Arbeidere		2.02 Arbeidere			
1.05 Sysselsatte i alt (1.02 + 1.04)		2.04 Andre ytelser til beste for lønnstakerne			
	Timeverk	2.05 Lønn i alt (2.01 + 2.02 + 2.04)			
1.07 Timeverk i året utført av arbeidere tatt med under punkt 1.04		2.06 Arbeidsgiveravgift			
		2.09 Opptjent lønn i alt			
4. Forbruk av varer og tjenester ekskl. merverdiavgift (se rettledning)			I alt	Av dette varer levert fra utlandet uten å ha vært innom norsk tollområde og tjenester utført av foretak registrert i utlandet	
	4.01.1 Materialer som bedriften holder og som er brukt til den løpende drift av boreplattform med tilhørende utstyr. Ta ikke med materialer som holdes av andre, f.eks. oljeselskaper		1000 kr	1000 kr	
	4.01.2 Reservedeler og annet materiell nytt til reparasjon og vedlikehold. Ta bare med varer som bedriften holder. Det beløp som føres opp her, tas også med i avsn. 9 Investering				
	4.02 Drivstoff, brensel og el.kraft				
	4.07 Godtgjørelse til samarbeidspartnere (joint venture) og underentreprenører for arbeid som disse har utført				
	4.08 Utgifter til leie av bygninger og anlegg				
	4.09 Utgifter til leie (inkl. leasing) av varige driftsmidler som boreplattformer, transportmidler, maskiner, apparater o.a. utstyr				
	Av dette: Utgifter til leie av boreplattformer				
	4.10.1 Godtgjørelse til andre bedrifter for reparasjon av boreplattformer, maskiner o.a. utstyr				
	4.10.2 Utgifter til reise, hotell og diett for boreplattformens mannskap og andre ansatte i bedriften				
	4.10.3 Andre driftsutgifter (ikke tatt med annet sted) som kontorhold, regnskapsarbeid, honorarer for arbeid ikke tatt med annet sted. Finansutgifter holdes utenfor				
	4.11 Sum spesifiserte kostnader (forbruk) (Pkt. 4.01.1 – 4.10.3)				
4.12 Av dette varer og tjenester mottatt fra andre bedrifter i eget foretak					

		I alt	Av dette i utlandet	
		1000 kr	1000 kr	
5. Bruttoinntekt ekskl. merverdiavgift	Godtgjørelse for virksomhet for andre med			
	5.01.1 – boreplattform, boreskip			
	5.01.2 – boligplattform			
	5.01.3 – serviceplattform			
	5.01.4 – kranfartøy			
	5.01.5 – rørleggingsfartøy			
	5.01.6 Godtgjørelse for produksjonsboring			
	5.01.7 Godtgjørelse for annet offshore-arbeid (oppgi hva slag):			
	5.04 Utleie av boreplattform m v uten mannskap (bare boat basis)			
	5.05 Bruttoinntekt av annen næringsvirksomhet ikke tatt med på annet skjema. Her tas med provisjonsinntekter, godtgjørelse for konsulentarbeid, «know-how» osv. Ta ikke med renter og dividender, patent- og lisensinteresser o.l. finansielle inntekter			
	5.07 Sum 5.01.1 – 5.05			
	5.10 Verdi av reparasjons- og vedlikeholdsarbeid på egne aktiva utført i året med bedriftens egne ansatte			
	5.14.2 Av punkt 5.07 levert til andre bedrifter i eget foretak			
5.90 Produksjonsresultat (5.07 – 4.11 – 2.09)				
7. Påløpne avgifter til staten (se rettledning)	7.01 Utgående merverdiavgift		1000 kr	
	7.02 Fradragsberettiget inngående merverdiavgift			
	7.03 Investeringsavgift			
	7.04 Andre avgifter (oppgi hvilke):			
9. Investering. (Anskaffelse, salg og reparasjoner av varige driftsmidler) (se rettledning)		1. Anskaffet i året nye og brukte	2. Solgt i året	3. Reparasjoner på egne aktiva
		1000 kr	1000 kr	1000 kr
	9.01.1 Boreplattformer, boreskip mv.			
	9.01.2 Maskiner, apparater og annet utstyr			
	9.02 Transportmidler			
	9.07.1 Bygninger			
	9.07.2 Andre varige driftsmidler			
	9.10 I alt			
9.14 Av dette leveranser fra/til utlandet				

Forespørsler fra Byrået kan rettes til:

- 2.04 Ta med løpende pensjonsutbetalinger til personer som er sluttet, innbetalinger til pensjonsfond og pensjonsreguleringsfond, tilskott til pensjonsfond, arbeidsgiverandel av premier til syke- og livsforsikring etablert ved tariff eller arbeidsavtale, stønad ved bedriftsulykker, utgifter til ansattes fritidsvirksomhet mv.
- 2.06 Ta med arbeidsgiveravgift til folketrygden, og netto innbetaling til lavtlønnsfondet.

4. Forbruk av varer og tjenester

Som vareforbruk skal en bare ta med varer som bedriften holder. Varer som kjøpes av oljeselskap eller annen oppdragsgiver og som stilles til disposisjon for bedriften skal ikke tas med.

Opgave over varer levert fra utlandet uten å ha vært innom norsk tollområde, og tjenester utført av foretak registrert i utlandet, er nødvendig av hensyn til utenriksregnskapet.

- 4.01.1 Her skal en ta med alle varer som er i bruk i året i forbindelse med boreplattformdriften. Varer til fri kost for mannskap ansatt i bedriften tas ikke med her, men under pkt. 2 Lønn. Heller ikke skal en under denne post ta med reservedeler som nyttes til reparasjonsarbeider (se 4.01.2) eller innkjøp av investeringsvarer, dvs. varer som normalt har en varighet av mer enn 1 år.
- 4.01.2 Her skal en ta med maskindeler o.a. reparasjonsmaterieell som bedriften holder og som nyttes til reparasjonsarbeid. Varer som går med til det vi kan kalle daglig stell og pass tas ikke med her, men under foregående punkt (4.01.1).
- 4.09 Godtgjørelse til et moderselskap for leie av de boreplattformer bedriften disponerer tas med her. Posten skal også omfatte godtgjørelse til andre foretak for leie av boreplattformer på »bare boat basis».
- 4.10.2 Her skal en ta med utgifter til transport, hotellopphold, mat mv. for ansatt mannskap fra eller til hjemsted/boreplattform. Posten skal også omfatte reise- og diettutgifter for annet personell ansatt i bedriften.
- 4.10.3 Her skal en ta med alle andre driftsutgifter som bedriften har hatt ifølge driftsregnskapet. Posten skal bl.a. omfatte administrasjons- og kontorutgifter som ikke er tatt med før, utgifter til konsulent- og annen sakkyndig hjelp, honorarer til styremedlemmer og andre. Utgifter til forsikringer regnes som finansutgifter og skal ikke være med.

5. Bruttoinntekt

Her skal en ta med bruttoinntekt av all næringsvirksomhet som bedriften har hatt i året. Finansielle inntekter som renter, aksjeutbytte, agio mv. skal derimot ikke være med.

- 5.04 Kommandittselskaper og andre selskaper som eier boreplattformer mv. og som ikke driver plattformene i egen regi, men som leier dem bort til datterselskap som er opprettet for drift av plattformen, skal føre leieinntekten opp her. Inntekt for utleie av boreplattformer på »bare boat basis» til andre, f.eks. oljeselskap (operator), skal også tas med her.
- 5.05 Dette er en restpost hvor eventuell inntekt som bedriften måtte ha av annen næringsvirksomhet enn eie og drift av boreplattformer, boreskip mv. skal føres opp.

7. Påløpne avgifter til staten

Da »offshore»-virksomheten er fritatt både for merverdiavgift og investeringsavgift, vil de fleste oljeboringsbedrifter sannsynligvis ikke ha noen beløp å føre opp her. Når spørsmålet likevel er tatt med, er det for å få med avgifter for avgiftspliktig virksomhet som måtte drives i tillegg til »offshore»-virksomhet.

9. Investering

Ta her med anskaffelser av fast kapital (både ny og brukt) som normalt ikke slites ut i løpet av ett år, salg av varige driftsmidler og reparasjons- og vedlikeholdsarbeid unntatt vedlikehold som må betraktes som daglig stell og pass.

Boreplattformer, maskiner, transportmidler o.l. regnes som anskaffet i det år utstyret er mottatt, selv om det ikke har vært i bruk i året. Materialer og utstyr som eieren har stilt til disposisjon for verkstedet som bygger plattformen skal ikke tas med som investering på dette skjema før plattformen er mottatt.

For norskregistrerte plattformer som eies i sameie (joint venture) med et utenlandsk selskap, må den norske partneren — det er han som skal fylle ut skjemaet — ikke bare ta med sin andel av investeringen, men føre opp hele verdien av plattformen. Som anskaffelse av bygninger, anlegg, tomter o.l. oppgis bygninger mv. innkjøpt i året og bygge- og anleggsarbeider utført i året for bedriftens regning uten hensyn til når betalingen skjer.

Reparasjons- og vedlikeholdsarbeid tas med i det år da arbeidet ble utført. Her skal en ta med både arbeid utført av andre og arbeid utført av egne ansatte, inklusive reparasjons- og vedlikeholdsmaterieell som bedriften holder.

Av hensyn til utenriksregnskapet ber en under 9.14 om å få oppgitt leveranser fra/til utlandet. Varer som kommer direkte fra utlandet uten å ha vært innom norsk tollområde for tollbehandling, føres opp i kolonne 1. Tilsvarende for solgte kapitalgjenstander i kolonne 2. I kolonne 3 ønskes oppgitt hvor stor del av de samlede reparasjons- og vedlikeholdsutgifter som faller på foretak registrert i utlandet.

Statistisk Sentralbyrå, 11. ktr.

Postboks 510 Stasjonssida

2201 Kongsvinger

Tlf. (066) *16 111

Undergitt taushetsplikt

Frist for innsending

10. mars 1985.

BYGGE- OG ANLEGGSTATISTIKK 1984

Foretak som i Byråets register er delt opp i flere bedrifter, må på dette skjema ikke ta med den virksomhet som drives av andre avdelinger innen foretaket (f.eks. verksted, sagbruk, elektrisitetsverk, butikk) som det skal gis særskilt oppgave for til industristatistikk, elektrisitetsstatistikk eller annen bedriftsstatistikk. Les nøye gjennom rettleidingen for utfylling av skjemaet. Av hensyn til samordnet bearbeiding av ulike skjematyper, er dette skjemaet ikke nummerert fortløpende.

50

Bedriftens navn og kontoradresse	
Eierens navn	Kontoradresse
Er bedriften (sett kryss): <input type="checkbox"/> vanlig drift <input type="checkbox"/> Midlertidig ute av drift <input type="checkbox"/> Opphørt, dato:	
<input type="checkbox"/> Under oppbygging <input type="checkbox"/> Registrert bare for å beskytte firmanavn, varemerke e.l. <input type="checkbox"/> Solgt, overdratt til andre (se nedenfor)	
Bedriften er solgt/overdratt til (navn, adresse og <u>dato</u> for endring):	
Oppgi virksomhetens art	

Rettleiding for utfylling av skjemaet**Generelle merknader**

Oppgave til bygge- og anleggsstatistikken hentes inn i henhold til Stortingets vedtak av 7. februar 1957 og Kronprinsregentens resolusjon av 22. februar 1957 gitt med hjemmel i lov av 25. april 1907. Alle bedrifter som får tilsendt skjema, har derfor plikt til å sende inn oppgaver. Dersom De mener at De ikke har plikt eller lovlig adgang til å gi oppgaver, kan De klage over pålegget innen 3 dager. Klageretten gjelder ikke spørsmålet om oppgaveplikten er rimelig eller nødvendig. Oppgavene fra den enkelte bedrift er undergitt taushetsplikt. De vil bli nyttert bare til å utarbeide statistikk og vil bli oppbevart og eventuelt tilintetgjort på en betryggende måte. De vil ikke under noen omstendighet bli tilgjengelige for utenforstående, heller ikke for andre offentlige institusjoner.

Bedrifter som bare har vært i drift en del av året, må gi oppgave for den tid de var i drift. Bedrifter som har vært ute av drift hele året, må være vennlig å gi melding om dette.

Bortsett fra de tilfeller da foretaket på grunn av virksomhetens art er delt opp i flere bedrifter i Byråets register, skal oppgaven omfatte foretakets samlede virksomhet, unntatt eventuell virksomhet i utlandet. Foretak som er delt opp i flere bedrifter, vil få tilsendt særskilt skjema for hver bedrift, og av navneslippen på skjemaet vil det framgå hvilken del av foretaket det enkelte skjema skal fylles ut for.

De enkelte spørsmål på skjemaet**1. Sysselsetting**

Ta med alle som arbeider i bedriften, også midlertidig fraværende på grunn av sykdom, ferie, arbeidskonflikt o.l., men ikke på grunn av miljøtjeneste. Eiere og familiemedlemmer tatt med under 1.01 må ikke tas med under 1.02 eller 1.04.

2. Lønnskostnader

Som lønn skal tas med samlet opptjent lønn (inkl. feriepengene, tantieme, gratiale mv.) før fradrag for skatter, trygdepemier, pensjonspremier o.l. Lønnen skal være medregnet støtte fra lavtlønnsfondet. Ta ikke med overføringer til lavtlønnsfondet, forskuttert sykelønn, pensjoner, arbeidsgivers andel av trygdepemier mv. Godtgjørelse til eiere av enkeltmannsfirmas og til familiemedlemmer uten fast lønn tas ikke med. Godtgjorte kost- og reiseutgifter, utgifter til arbeidsklær mv. tas med under pkt. 4.10.

2.06 Ta med arbeidsgiveravgift til folketrygden og netto innbetaling til lavtlønnsfondet.

4. Forbruk av varer og tjenester mv.

Inngående merverdiavgift på varer skal ikke være med i forbruk av varer og tjenester.

RA-1401 11.84.5000 Skjema foreligger i begge målformer.

Under pkt. 4.01 skal tas med innkjøpsverdien av de materialer som bedriften har brukt i sin bygge- og anleggsvirksomhet, uten hensyn til om arbeidet er utført direkte for byggherren eller som underentrepriser for annet foretak.

5. Bruttoomsætning

Utgående merverdiavgift på varer og arbeid skal ikke være med i bruttoomsætningen.

For å få tall for verdien av den samlede bygge- og anleggsvirksomhet i landet er det nødvendig å få særskilte oppgaver over det som er fakturert direkte til byggherren. Avdragsnotaer eller å konto-utbetalinger likestilles i denne statistikk med fakturaer. Med byggherren menes både eiere av nybygg og nyanlegg under oppførelse, og eiere eller brukere av eldre bygg eller anlegg som det er utført ombyggnings-, reparasjons- eller vedlikeholdsarbeid på. Bedrifter som arbeider som underentreprenører, skal føre summen av de beløp som er fakturert til hovedentreprenører, under pkt. 5.04.

5.05. Ta med bruttointekt av næringsvirksomhet som ikke er tatt med under pkt. 5.01, pkt. 5.04 eller pkt. 5.06, f.eks. utleie av maskiner (uten fører) osv. Ta ikke med renter og dividender, patent- og lisensinntekter o.l. finansinntekter.

5.06. Under salg av handelsvarer tas med innkjøpte varer som blir solgt uten å inngå som materiale i bygge- og anleggsvirksomheten. Salg av varer som blir produsert i bedriften for salg, tas med under pkt. 5.05.

7. Avgifter

Foretak som fyller ut skjema for to eller flere bedrifter (avdelinger), kan oppgi merverdiavgift for hele foretaket under ett på skjemaet for en av bedriftene, fortrinnsvis hovedbedriftens skjema. Investeringavgift og andre avgifter må fordeles på de enkelte bedrifter. For merverdi- og investeringsavgift oppgis avgiftene for de 6 terminene i 1984, hvorav 1. termin har oppgavefrist 20. april 1984 og 6. termin 20. februar 1985.

11. Fordeling på prosjekt

Verdien av bygge- og anleggsvirksomhet ført opp under pkt. 5.01 fordeles bare i en av kolonnene (enten prosent- eller kronkolonnen). Omtrentlig prosentvis fordeling kan nyttes når bedriften ikke har nøyaktige oppgaver over fordelingen i kroner.

VEND

1. Syssel- setning (se rett- ledning)	1.01 Eiere av enkeltmannsfirma eller ansvarlig selskap og familiemedlemmer uten fast lønn som daglig arbeider i bedriften. Personer tatt med her må ikke tas med under pkt. 1.02, 1.03 eller 1.04					Antall					
	1.02 Gjennomsnittlig antall funksjonærer i året										
	1.04 Antall arbeidere ved utgangen av					1. febr.	2. april	3. juni	4. sept.	5. nov.	6. SUM Kol. 1-5
	1.07 Timeverk utført av arbeidere i året. (Må ikke omfatte personer tatt med under pkt. 1.01 eller 1.02)							Antall			
2. Lønns- kostnader	2.01 Lønn opptjent av ansatte funksjonærer							1 000 kr			
	2.02 Lønn opptjent av ansatte arbeidere										
	2.04 Andre ytelser til beste for lønnstakerne										
	2.05 Lønn i alt (2.01 + 2.02 + 2.04)										
	2.06 Arbeidsgiveravgift										
	2.09 Lønnskostnader i alt (2.05 + 2.06)										
4. Forbruk av varer og tjenester ekskl. merverti- avgift	4.01 Materialkostnader							1 000 kr			
	4.02 Drivstoff, brensel, el.kraft										
	4.05 Innkjøp av handelsvarer. (Før opp verdien av de varer som er kjøpt inn for å selges videre uten å inngå i bedriftens monterings- eller bygge- og anleggsvirksomhet.)										
	4.07 Betalt til underentreprenører										
	4.08 Utgifter til leie av bygninger og anlegg										
	4.09 Utgifter til leie (inkl. leasing) av maskiner og transportmidler										
	4.10 Andre driftsutgifter (ikke tatt med annet sted) såsom kontorhold, diett- og kostgodtgjørelse bilgodtgjørelse, regnskapsarbeid, honorarer for arbeid ikke tatt med annet sted. Godtgjørelse til andre bedrifter for reparasjon av bygninger etc. som bedriften eier. Avskrivninger, renter og andre finansutgifter holdes utenfor.										
	4.11 Sum spesifiserte kostnader (punktene 4.01 - 4.10)										
	4.12 Av dette varer og tjenester mottatt fra andre bedrifter i eget foretak										
	5. Brutto- omsetning ekskl. merverti- avgift (se rett- ledning)	5.01 Fakturert direkte til byggherre i alt (inkl. eventuell forskottbetaling)							1 000 kr		
5.04 Fakturert til andre bygge- og anleggsfirmaer (f.eks. til hovedentreprenører)											
5.05 Bruttoinntekt av annen næringsvirksomhet, som ikke tas med på annet skjema (f.eks. industristatistikk) (oppgi hva slags inntekt):											
5.06 Salg av handelsvarer (motpost til pkt. 4.05)											
5.07 Sum (punktene 5.01 - 5.06)											
5.14.2 Av punkt 5.07 levert til andre bedrifter i eget foretak											
5.90 Produksjonsresultat (5.07 - 4.11 - 2.09)											
7. Påløpne avgifter til staten (se rett- ledning)	7.01 Utgående mervertiavgift							1 000 kr			
	7.02 Fradragsberettiget inngående mervertiavgift										
	7.03 Investeringsavgift										
11. Verdi av bygge- og an- leggsvirksom- heten under pkt. 5.01, fordelt på prosjekt (se rettledn.)	11.05 Nye boliger (inkl. hytter)					Prosent		1 000 kr			
	11.13 Andre nybygg										
	11.25 Nye anlegg										
	11.32 Reparasjonsarbeid										

Forespørsler fra Byrådet kan rettes til :

Navn og telefon

Dato og underskrift

BYGGE- OG ANLEGGSTATISTIKK 1984

Statsetater

Etaten bør beholde det ene eksemplar av skjemaet som sin kopi.

Etatens navn	For Byrået
	I.nr. Eierf. 6
	Næring Reg.t. 1
	Tilst. 9

RETTLEDNING

Oppgavene hentes inn i henhold til Stortingets vedtak av 7. februar 1957 og Kronprinsregentens resolusjon av 22. februar 1957 gitt med hjemmel i lov av 25. april 1907. Dersom De mener at De ikke har plikt eller lovlig adgang til å gi oppgaver, kan De klage over pålegget innen 3 dager. Klageretten gjelder ikke spørsmålet om oppgaveplikten er rimelig eller nødvendig.

Oppgavene er undergitt taushetsplikt. De vil bli nyttet bare til å utarbeide statistikk og vil bli oppbevart og eventuelt tilintetgjort på en betryggende måte.

1. SYSSELSETTING

Ta med deltidsansatte og midlertidig fraværende på grunn av sykdom, ferie, arbeidskonflikt o.l. Ta *ikke* med fraværende på grunn av militærtjeneste.

1.a. Ta med ansatte ingeniører, teknikere, arbeidsledere (unntatt arbeidende formenn) og kontorfunksjonærer.

1.b. Ta med alle som ikke kan komme inn under pkt. 1.a. Transportarbeidere, bud, vaktmestere og rengjøringshjelp tas også med her.

1.c. Deltidsansatte vil si personer som på månedsbasis arbeider halvparten eller mindre enn halvparten av det vanlige timetallet for ansatte i bedriften.

Hver deltidsansatt regnes som én ansatt. Noen form for omregning skal ikke foretas. Eksempelvis skal to personer som hver arbeider halv dag, regnes som to deltidsansatte, ikke som én heltidsansatt.

2.a. LØNSKOSTNADER

Oppgi samlet opptjent lønn før fradrag av skatter, trygdepremier, pensjonspremier o.l. Ta også med feriepenger, lønn under sykdom, militærtjeneste og annet fravær.

2.b. Ta med løpende pensjonsutbetalinger til avgåtte arbeidere og funksjonærer, innbetalinger til pensjonsfond og pensjonsreguleringsfond, tilskott til pensjonsfond, arbeidsgiverandel av premier til syke- og ulykkesforsikring etablert ved tariff eller arbeidsavtale, stønad ved bedriftsulykker, utgifter til ansattes fritidsvirksomhet mv.

12. MASKINPARKEN

Ta bare med maskiner og transportmidler som etaten eier pr. 31. desember i oppgaveåret.

12.l. Som spesialmaskiner for nyanlegg og vedlikehold av veg regnes bl.a. veggøvlere (med og uten motor), asfaltutleggere, merkemaskiner, feiemaskiner, vegvalser, snøfresere, sand- og saltspredere og snøploger.

12.m. Omfatter matere, knuseverk, siktere, transportører, betonglommer, asfalt- og oljegrusverk, betongblandere etc.

12.n. Her tas med tilhengere, borbogner, el. aggregater, heiser mv. Spesifiser hva slags maskiner eller transportmidler som er tatt med her. Vennligst fortsett oppgaven på særskilt ark dersom det er nødvendig.

1. Sysselsetting. Ta med personer ansatt i (lønnen av) etaten og som vesentlig er sysselsatt med bygge- og anleggsvirksomhet i tellingsåret						Kode	Antall
a. Gjennomsnittlig antall funksjonærer i året						102	
b. Antall arbeidere ved utgangen av	1. Febr.	2. April	3. Juni	4. Sept.	5. Nov.	104	6. SUM Kol. 1-5
c. Av pkt. 1.a. og pkt. 1.b.: Deltidsansatte (se rettledning)						106	Antall
d. Timeverk utført av arbeidere i året						107	

2. Kostnader. Summen av kostnader ført opp under 2.a–2.f skal være lik summen av beløpene ført opp under avsnitt II. Kostnadene oppgis inklusive merverdi- eller investeringsavgift	a. Lønn til funksjonærer og arbeidere	Kode	1000 kr			
		207				
	b. Andre ytelser til beste for lønnstakerene	210				
	c. Arbeidsgiveravgift	211				
	d. Materialer, inkl. røkvista, brensel etc. brukt ved egne bygge- og anleggsarbeider	401				
	e. Maskinleie (ekskl. maskin med fører som tas med under pkt. g)	409				
	f. Andre kostnader	410				
	a.–f. I alt	411				
	g. Betalt til bygge- og anleggsfirmaer (bygge- og anleggsentreprenører, bygge- og håndverksfirmaer, maskinentreprenører o.l.) for bortsatt arbeid	413				
h. Materialer, brensel etc. fra egne innkjøp stilt til disposisjon for bygge- og anleggsforetak	415					
II. Produksjon. Før opp sum nedlagte kostnader på bygge- og anleggsarbeid utført med personell ansatt i (lønnet av) etaten (sum 2.a–2.f). Kostnadene oppgis inklusive merverdi- eller investeringsavgift	I. Nybygg og nyanlegg, inkl. større ombygginger	Kode	1000 kr			
	a. Boligbygg	1105				
	b. Andre bygg (oppgi hva slag):	1113				
	c. Veger og gater, inkl. bruer	1116				
	d. Jernbaner, inkl. bruer	1117				
	e. Havne-, fyr- og moloanlegg, inkl. kaier	1118				
	f. Elektriske overføringslinjer	1120				
	g. Telekommunikasjonsanlegg	1123				
	h. Andre (oppgi hva slag):	1124				
	II. Reparasjon og vedlikehold, inkl. mindre ombyggingsarbeider					
	a. Boliger	1127				
	b. Andre bygg	1128				
	c. Anlegg	1131				
12. Fordeling av maskinparken som etaten eier. (Se rettledning)	Art	Kode	Antall	Art	Kode	Antall
	a. Gravemaskiner	1201		i. Vare- og personbiler	1209	
	b. Traktorgravere	1202		j. Traktorer	1210	
	c. Lastemaskiner	1203		k. Kraner (inkl. mobilkraner)	1211	
	d. Bulldozere	1204		l. Spesiellmaskiner for nyanlegg og vedlikehold av veg	1212	
	e. Dumpere	1205		m. Maskiner for produksjon og lagring	1213	
	f. Borerigger	1206		n. Andre maskiner (oppgi hva slag):	1214	
	g. Kompressorer	1207				
	h. Lastebiler	1208				

Forespørsler fra Byrådet kan rettes til:

Navn og telefon

Dato, underskrift

Statistisk Sentralbyrå, 11. ktr.

Postboks 510, Stasjonsida

2201 Kongsvinger

Tlf. (066) * 16 111

Unergitt taushetsplikt

Frist for innsending

20. april 1985

BYGGE- OG ANLEGGSTATISTIKK 1984

Kommuner

Kommunen bør beholde det ene eksemplar av skjemaet som sin kopi.

44000

RETTLEDNING

Opgavene hentes inn i henhold til Stortingets vedtak av 7. februar 1957 og Kronprinsregentens resolusjon av 22. februar 1957 gitt med hjemmel i lov av 25. april 1907. Dersom De mener at De ikke har plikt eller lovlig adgang til å gi oppgaver, kan De klage over pålegget innen 3 dager. Klageretten gjelder ikke spørsmålet om oppgaveplikten er rimelig eller nødvendig.

Opgavene er undergitt taushetsplikt. De vil bli nyttet bare til å utarbeide statistikk og vil bli oppbevart og eventuelt tilintetgjort på en betryggende måte.

Ta med all bygge- og anleggsvirksomhet, inklusive reparasjons- og vedlikeholdsarbeid på bygg og anlegg (postene 150-199 og 400-499 i »Forskrifter og veiledning for budsjettoppstilling og regnskapsføring i kommunene») utført i kommunens egen regi, uten hensyn til om utgiftene føres over særregnskap for inntektsgivende bedrifter, unntatt den virksomhet som drives av kommunale foretak som det sendes særskilte oppgaver for til industristatistikk eller elektrisitetsstatistikk.

M e r k : De fleste tall i denne oppgaven kan tas fra kommuneregnskapets nasjonaløkonomiske gruppering av utgifter og inntekter.

1. SYSSELSETTING

Her skal en bare ta med funksjonærer og arbeidere ansatt i kommunen og som for en vesentlig del utfører arbeid bokført i kommuneregnskapet under postene 150-199 eller 400-499 ved den nasjonaløkonomiske gruppering av utgiftene. Funksjonærer og arbeidere i hjelpeavdelinger skal også tas med for de avdelinger hvor over halvparten av utgiftene belastes postene 150-199 og 400-499.

Som ansatt i kommunen regner en alle personer som kommunen har meldt inn i trygdekassen og betalt sosiale trygder for. Selvstendig næringsdrivende eller personer ansatt i offentlige eller private foretak må ikke tas med, selv om de har utført bygge- og anleggsarbeid for kommunen.

Deltidsansatte vil si personer som på månedsbasis arbeider halvparten eller mindre enn halvparten av det vanlige timetallet for ansatte i bedriften.

Hver deltidsansatt regnes som én ansatt. Noen form for omregning skal ikke foretas. Eksempelvis skal to personer som hver arbeider halv dag, regnes som to deltidsansatte, ikke som én heltidsansatt.

2. LØNSKOSTNADER

Under pkt. 2.a tas med lønn til kommunens egne folk som er belastet postene 150-199 eller 400-499. Lønn for annet arbeid som kommunens bygge- og anleggsarbeidere har utført, tas ikke med. Hvis kommunen opererer med hjelpeavdelinger, vil både lønn og andre utgifter bli belastet bygge- og anleggspostene samlet. Under pkt. 2.b vil en imidlertid bare ha med den delen av hjelpeavdelingens utgifter som fordeles på postene 150-199 og 400-499 og som er lønn. Finnes ikke nøyaktige oppgaver, ber en om et anslag.

(forts. siste side)

11. Utgifter i året for bygge- og anleggsarbeid utført i kommunens egen regi fordelt på prosjekt. Utgiftene oppgis inkl. merverdi- eller investeringsavgift. (Sum av pkt. 11.i og 11.o skal være lik sum av pkt. 2.c, 2.d, 2.e og 4.f.)	Nybygg og nyanlegg, inkl. større ombygginger (Postene 400-499 minus betalt til bygge- og anleggsfirmaer og betalt ved kjøp av fast eiendom)			Reparasjon og vedlikehold (Postene 150-199 minus betalt til bygge- og anleggsfirmaer)		
		Kode	1000 kr		Kode	1000 kr
	a. Boliger	1105		j. Boliger	1127	
	b. Skoler o.a. undervisningsbygg	1108		k. Andre bygg	1128	
	c. Sykehus, pleiehjem o.a. bygg for helsestell	1109		l. Veier, gater, bruer	1129	
	d. Andre bygg (oppgi hva slag):	1112		m. Vann- og kloakkanlegg	1130	
				n. Andre anlegg (oppgi hva slag):	1131	
	e. Veier, gater, inkl. bruer	1116				
	f. Vann- og kloakkanlegg	1119				
	g. Havneanlegg, inkl. kaier	1118				
	h. Andre anlegg (oppgi hva slag):	1124				
	i. Nybygg og nyanlegg i alt	1140		o. Reparasjon og vedlikehold i alt	1150	
12. Fordeling av maskinparken som kommunen eier. (Se rettledning)	Art	Kode	Antall	Art	Kode	Antall
	a. Gravemaskiner	1201		i. Vare- og personbiler	1209	
	b. Traktorgravere	1202		j. Traktorer	1210	
	c. Lastemaskiner	1203		k. Kraner (inkl. mobilkraner)	1211	
	d. Bulldozere	1204		l. Spesialmaskiner for nyanlegg og vedlikehold av veg	1212	
	e. Dumpere	1205		m. Maskiner for produksjon og lagring	1213	
	f. Borerigger	1206		n. Andre maskiner (oppgi hva slag):	1214	
	g. Kompressorer	1207				
	h. Lastebiler	1208				

Forespørsler fra Byrådet kan rettes til:

Navn og telefon

Dato, underskrift

2.d. Ta med løpende pensjonsutbetalinger til avgåtte arbeidere og funksjonærer, innbetalinger til pensjonsfond og pensjonsreguleringsfond, tilskott til pensjonsfond, arbeidsgiverandel av premier til syke- og ulykkesforsikring etablert ved tariff eller arbeidsavtale, stønad ved bedriftsulykker, utgifter til ansattes fritidsvirksomhet mv.

4. UTGIFTER I ARET (EKSKL. LØNN)

Ta med alle andre utgifter enn lønn og sosiale utgifter som ved kostnadsfordelingen belastes postene 150-199 eller 400-499. Utgiftene oppgis inklusive merverdiavgift eller investeringsavgift.

c. Summen en skal komme fram til under pkt. 4.c skal være lik summen av alle underpostene med ulike tall i 7. siffer i postene 150-199 og 400-499 minus den delen av hjelpeavdelingenes utgifter som er belastet postene 150-199 eller 400-499 og som er lønn og sosiale utgifter.

d. Leie av private anleggsmaskiner med eller uten mannskap, regnes som betaling til bygge- og anleggsmaskinfirmaer.

11. BYGGE- OG ANLEGG SARBEID FORDELT PÅ PROSJEKTGRUPPE

For ikke å få dobbelttelling må en under avsnitt 11 bare ta med det bygge- og anleggsarbeid som er utført i kommunens egen regi, mens arbeid satt bort til bygge- og anleggsmaskinfirmaer og kjøp av fast eiendom (inkl. tomteervervelser) holdes utenfor. Summen av de utgifter som er ført opp under de forskjellige prosjektgrupper for nybygg og nyanlegg og reparasjon og vedlikehold, må derfor stemme med summen av de beløp som er ført opp under avsnitt 2 og avsnitt 4, pkt. f.

12. MASKINPARKEN

Ta bare med maskiner og transportmidler som kommunen eier pr. 31. desember i oppgaveåret.

l. Som spesialmaskiner for nyanlegg og vedlikehold av veg regnes bl.a. vegghevler (med og uten motor), asfaltutleggere, merkemaskiner, feiemaskiner, vegvalser, snøfresere, sand- og saltspredere og snøpløgere.

m. Omfatter matere, knuseverk, siktere, transportører, betonglommer, asfalt- og oljegrusverk, betongblandere etc.

n. Her tas med tilhengere, borvogner, el. aggregater, heiser mv. Spesifiser hva slags maskiner og transportmidler som er tatt med her. Vennligst fortsett oppgaven på særskilt ark dersom det er nødvendig.

Tidligere utkommet på emneområdet
Previously issued on the subject

Bygge- og anleggsstatistikk Construction Statistics 1966 NOS A 228, 1967 A 272, 1968 A 316,
1969 A 374, 1970 A 469, 1971 A 529, 1972 A 628, 1973 A 695, 1974 A 765, 1975 A 867, 1976 A 933, 1977
A 955, 1978 B 89, 1979 B 181, 1980 B 304, 1981 B 395, 1982 B 476, 1983 B 551

Publikasjoner sendt ut fra Statistisk Sentralbyrå etter 1. januar 1985
 Publications issued by the Central Bureau of Statistics since 1 January 1985

I serien Norges offisielle statistikk (NOS):

Rekke B	Trykt 1985
Nr. 510	Kvartalsvis nasjonalregnskap 1978 - 1983 Quarterly National Accounts Sidetall 99 Pris kr 18,00 ISBN 82-537-2143-9
- 511	Levekårsundersøkelsen 1983 Survey of Level of Living Sidetall 230 Pris kr 35,00 ISBN 82-537-2144-7
- 512	Statistisk varefortegnelse for utenrikshandelen 1985 Sidetall 147 ISBN 82-537-2146-3
- 513	Veterinærstatistikk 1983 Veterinary Statistics Sidetall 92 Pris kr 25,00 ISBN 82-537-2147-1 ISSN 0303-6561
- 514	Lønnsstatistikk for ansatte i bankvirksomhet 1. september 1984 Wage Statistics for Bank Employees Sidetall 42 Pris kr 20,00 ISBN 82-537-2149-8
- 515	Lønnsstatistikk for ansatte i forretningsmessig tjenesteyting og i interesseorganisa- sjoner 1. september 1984 Wage Statistics for Employees in Business Services and in Business, Professional and Labour Associations Sidetall 55 Pris kr 25,00 ISBN 82-537-2150-1
- 516	Lønnsstatistikk for ansatte i forsikringsvirksomhet 1. september 1984 Wage Statistics for Employees in Insurance Activity Sidetall 41 Pris kr 22,00 ISBN 82-537-2152-8 ISSN 0800-286X
- 517	Skogstatistikk 1983 Forestry Statistics Sidetall 108 Pris kr 30,00 ISBN 82-537-2154-4 ISSN 0468-8155
- 518	Kriminalstatistikk Forbrytelser etterforsket Reaksjoner Fengslinger 1983 Criminal Statistics Crimes Investigated Sanctions Imprisonments Sidetall 179 Pris kr 35,00 ISBN 82-537-2156-0 ISSN 0333-3914
- 519	Commodity List Edition in English Statistisk varefortegnelse for utenrikshandelen Sidetall 126 ISBN 82-537-2161-7 ISSN 0333-2896
- 520	Regnskapsstatistikk 1983 Oljeutvinning, bergverksdrift og industri Statistics of Accounts Oil Extraction, Mining and Manufacturing Sidetall 168 Pris kr 35,00 ISBN 82-537-2164-1 ISSN 0333-3795
- 521	Regnskapsstatistikk 1983 Engroshandel Statistics of Accounts Wholesale Trade Sidetall 108 Pris kr 30,00 ISBN 82-537-2166-8 ISSN 0333-3817
- 522	Sosialstatistikk 1983 Social Statistics Sidetall 93 Pris kr 30,00 ISBN 82-537-2169-2 ISSN 0333-2055
- 523	Folketalet i kommunane 1983 - 1985 Population in Municipalities Sidetall 54 Pris kr 25,00 ISBN 82-537-2171-4
- 524	Lønnsstatistikk for sjøfolk på skip i innenriks rutefart November 1984 Wage Statistics for Seamen on Ships in Scheduled Coasting Trade Sidetall 32 Pris kr 20,00 ISBN 82-537-2172-2 ISSN 0800-2932
- 525	Lønnsstatistikk for tilsette i jordbruk, gartneri og hagebruk September 1984 Wage Statistics for Workers and Salaried Employees in Agriculture and Horticulture Sidetall 33 Pris kr 20,00 ISBN 82-537-2173-0
- 526	Kredittmarkedstatistikk Livs- og skadeforsikringselskaper mv. 1983 Credit Market Statistics Life and Non-life Insurance Companies etc. Sidetall 101 Pris kr 30,00 ISBN 82-537-2183-8 ISSN 0333-3787
- 527	Økonomisk utsyn over året 1984 Economic Survey Sidetall 104 Pris kr 20,00 ISBN 82-537-2184-6 ISSN 0078-1924
- 528	Strukturtalet for kommunenes økonomi 1983 Structural Data from the Municipal Accounts Sidetall 159 Pris kr 35,00 ISBN 82-537-2187-0 ISSN 0333-3809
- 529	Lønnsstatistikk for ansatte i varehandel 1. september 1984 Wage Statistics for Em- ployees in Wholesale and Retail Trade Sidetall 134 Pris kr 30,00 ISBN 82-537-2188-9 ISSN 0800-2916
- 530	Statistisk årbok 1985 Statistical Yearbook of Norway Sidetall 527 Pris kr 40,00 ISBN 82-537-2189-7 ISSN 0377-8908
- 531	Landbruksteljing 1979 Hefte VIII Oversikt Census of Agriculture and Forestry 1979 Volume VIII Survey Sidetall 194 Pris kr 35,00 ISBN 82-537-2190-0
- 532	Helsestatistikk 1983 Health Statistics Sidetall 133 Pris kr 30,00 ISBN 82-537-2191-9 ISSN 0332-7906
- 533	Sjøulykkesstatistikk 1984 Marine Casualties Sidetall 52 Pris kr 20,00 ISBN 82-537- 2192-7 ISSN 0332-8007
- 534	Kredittmarkedstatistikk Private kredittforetak og finansieringsselskaper 1983 Credit Market Statistics Private Credit Enterprises and Private Financial Companies Sidetall 104 Pris kr 30,00 ISBN 82-537-2193-5 ISSN 0333-3752
- 535	Kredittmarkedstatistikk Private og offentlige banker 1983 Credit Market Statistics Private and Public Banks Sidetall 309 Pris kr 50,00 ISBN 82-537-2194-3 ISSN 0800-6717
- 536	Lønninger og inntekter 1982 Wages, Salaries and Income Sidetall 101 Pris kr 25,00 ISBN 82-537-2195-1
- 537	Arkitektvirksomhet og byggeteknisk konsulentvirksomhet 1983 Architectural and other Technical Services connected with Construction Sidetall 40 Pris kr 20,00 ISBN 82-537-2198-6 ISSN 0800-2983
- 538	Industristatistikk 1983 Hefte I Næringstall Manufacturing Statistics Vol. I Industrial Figures Sidetall 161 Pris 35,00 ISBN 82-537-2200-1 ISSN 0800-580X
- 539	Lønnsstatistikk for ansatte i skoleverket 1. oktober 1984 Wage Statistics for Employees in Publicly Maintained Schools Sidetall 45 Pris kr 20,00 ISBN 82-537-2202-8 ISSN 0800-2843

- Nr. 540 Lønnsstatistikk for kommunale arbeidstakere pr. 1. oktober 1984 Wage Statistics for Local Government Employees Sidetall 96 Pris kr 25,00 ISBN 82-537-2203-6 ISSN 0800-2908
- 541 Lønnsstatistikk for ansatte i hotell- og restaurantdrift April og oktober 1984 Wage Statistics for Employees in Hotels and Restaurants Sidetall 45 Pris kr 20,00 ISBN 82-537-2204-4 ISSN 0800-2886
- 542 Lønnsstatistikk for statens embets- og tjenestemenn 1. oktober 1984 Wage Statistics for Central Government Employees Sidetall 87 Pris kr 25,00 ISBN 82-537-2205-2 ISSN 0550-8622
- 543 Utdanningsstatistikk Grunnskolar 1. oktober 1984 Educational Statistics Basic Schools Sidetall 88 Pris kr 25,00 ISBN 82-537-2208-7 ISSN 0332-804X
- 544 Lønnsstatistikk for ansatte i helsevesen og sosial omsorg 1. oktober 1984 Wage Statistics of Employees in Health Services and Social Welfare Sidetall 137 Pris kr 30,00 ISBN 82-537-2211-7
- 545 Arbeidsmarkedstatistikk 1984 Labour Market Statistics Sidetall 178 Pris kr 35,00 ISBN 82-537-2213-3 ISSN 0078-1878
- 546 Folke- og bolig telling 1980 III Familier og husholdninger Population and Housing Census 1980 III Families and Households Sidetall 157 Pris kr 30,00 ISBN 82-537-2214-1
- 547 Folkemengden etter alder og ekteskkelig status 31. desember 1984 Population by Age and Marital Status Sidetall 141 Pris kr 30,00 ISBN 82-537-2217-6 ISSN 0554-7170
- 548 Industristatistikk 1983 Hefte II Vare tall Manufacturing Statistics Volume II Commodity Figures Sidetall 166 Pris kr 35,00 ISBN 82-537-2219-2 ISSN 0800-5818
- 549 Rutebilstatistikk 1983 Scheduled Road Transport Sidetall 93 Pris kr 25,00 ISBN 82-537-2220-6
- 550 Fiskeristatistikk 1983 Fishery Statistics Sidetall 179 Pris kr 35,00 ISBN 82-537-2222-2 ISSN 0333-3728
- 551 Bygge- og anleggsstatistikk 1983 Construction Statistics Sidetall 76 Pris kr 25,00 ISBN 82-537-2223-0 ISSN 0550-029X
- 552 Nasjonalregnskap 1975 - 1984 National Accounts Sidetall 233 Pris kr 40,00 ISBN 82-537-2225-7
- 553 Utenrikshandel 1984 I External Trade I Sidetall 383 Pris kr 50,00 ISBN 82-537-2226-5 ISSN 0078-1940
- 554 Regnskapsstatistikk 1982 - 1983 Detaljhandel Statistics of Accounts Retail Trade Sidetall 97 Pris kr 25,00 ISBN 82-537-2228-1 ISSN 0800-5141
- 555 Lønnsstatistikk 1984 Wage Statistics Sidetall 112 Pris kr 30,00 ISBN 82-537-2230-3 ISSN 0078-1916
- 556 Sjøfart 1984 Maritime Statistics Sidetall 133 Pris kr 30,00 ISBN 82-537-2231-1
- 557 Lønnstilling for arbeidere i bergverksdrift og industri 3. kvartal 1984 Wage Census for Workers in Mining and Manufacturing Sidetall 172 Pris kr 40,00 ISBN 82-537-2233-8
- 558 Oljevirkksomheten 1984 Oil Activity Sidetall 87 Pris kr 25,00 ISBN 82-537-2234-6 ISSN 0333-2101
- 559 Elektrisitetsstatistikk 1983 Electricity Statistics Sidetall 87 Pris kr 30,00 ISBN 82-537-2238-9 ISSN 0333-3799
- 560 Utdanningsstatistikk Vaksenopplæring 1983/84 Educational Statistics Adult Education Sidetall 87 Pris kr 25,00 ISBN 82-537-2241-9 ISSN 0332-8058
- 561 Veitrafikkulykker 1984 Road Traffic Accidents Sidetall 125 Pris kr 30,00 ISBN 82-537-2243-5 ISSN 0468-8198
- 562 Skogavvirkning til salg og industriell produksjon 1983-84 Roundwood Cut for Sale and Industrial Production Sidetall 52 Pris kr 25,00 ISBN 82-537-2244-3 ISSN 0800-3637
- 563 Kvartalsvis nasjonalregnskap 1979 - 1984 Quarterly National Accounts Sidetall 113 Pris kr 30,00 ISBN 82-537-2248-6 ISSN 0800-9783
- 564 Utenrikshandel 1984 II External Trade II Sidetall 358 Pris kr 50,00 ISBN 82-537-2254-0 ISSN 0078-1940
- 565 Sivilrettsstatistikk 1984 Civil Judicial Statistics Sidetall 42 Pris kr 20,00 ISBN 82-537-2257-5 ISSN 0550-0532
- 566 Flyttestatistikk 1984 Migration Statistics Sidetall 86 Pris kr 25,00 ISBN 82-537-2259-1 ISSN 0550-8592
- 567 Jaktstatistikk 1984 Hunting Statistics Sidetall 57 Pris kr 25,00 ISBN 82-537-2260-5 ISSN 0550-0400
- 568 Lakse- og sjøaurefiske 1984 Salmon and Sea Trout Fisheries Sidetall 96 Pris kr 25,00 ISBN 82-537-2261-3 ISSN 0550-0419
- 569 Inntektsstatistikk 1982 Income Statistics Sidetall 148 Pris kr 30,00 ISBN 82-537-2264-8 ISSN 0800-2967
- 570 Lønnsstatistikk for sjøfolk på skip i utenriksfart Mars 1985 Wage Statistics for Seamen on Ships in Ocean Transport Sidetall 28 Pris kr 20,00 ISBN 82-537-2266-4 ISSN 0800-2878
- 571 Samferdselsstatistikk 1984 Transport and Communication Statistics Sidetall 196 Pris kr 40,00 ISBN 82-537-2267-2 ISSN 0468-8147
- 572 Energistatistikk 1984 Energy Statistics Sidetall 87 Pris kr 25,00 ISBN 82-537-2268-0 ISSN 0333-371X
- 573 Folkemengdens bevegelse 1984 Vital Statistics and Migration Statistics Sidetall 102 Pris kr 30,00 ISBN 82-537-2269-9 ISSN 0377-8797

Rekke B

Trykt 1985 (forts.)

- Nr. 574 Byggearealstatistikk 1983 og 1984 Building Statistics Sidetall 105 Pris kr 25,00
ISBN 82-537-2270-2 ISSN 0550-7162
- 575 Bilverkstader mv. 1983 Reparasjon av kjøretøy, husholdningsapparat og varer for personleg bruk Car Repair Shops etc. Repair of Vehicles, Household Apparatus and Commodities for Personal Use Sidetall 44 Pris kr 20,00 ISBN 82-537-2272-9
ISSN 0800-2975
- 576 Arkitektvirksomhet og byggeteknisk konsulentvirksomhet 1984 Architectural and other Technical Services connected with Construction Sidetall 42 Pris kr 20,00
ISBN 82-537-2273-7 ISSN 0800-2983
- 577 Tjenesteyting 1983 Forretningsmessig tjenesteyting, utleie av maskiner og utstyr, renovasjon og reingjøring, vaskeri- og renservirksomhet Services Business Services, Machinery and Equipment Rental and Leasing, Sanitary and Similar Services, Laundries, Laundry Services and Cleaning and Dyeing Plants Sidetall 64 Pris kr 25,00 ISBN 82-537-2274-5 ISSN 0800-4056
- 578 Skattestatistikk 1983 Oversikt over skattelikningen Tax Statistics Survey of Tax Assessment Sidetall 137 Pris kr 30,00 ISBN 82-537-2275-3
ISSN 0800-2940
- 581 Kredittmarkedstatistikk Fordringer og gjeld overfor utlandet 1983 og 1984 Credit Market Statistics Foreign Assets and Liabilities Sidetall 92 Pris kr 25,00
ISBN 82-537-2282-6 ISSN 0333-3736

Trykt 1986

- Nr. 579 Dødsårsaker 1984 Hovedtabeller Causes of Death Main Tables Sidetall 101
Pris kr 25,00 ISBN 82-537-2279-6 ISSN 0550-032x
- 580 Helseinstitusjoner 1984 Health Institutions Sidetall 119 Pris kr 30,00
ISBN 82-537-2281-8 ISSN 0333-3701
- 582 Statistisk varefortegnelse for utenrikshandelen 1986 Tillegg til Månedstatistikk over utenrikshandelen 1986 og Utenrikshandel 1986 Hefte I Sidetall 137
ISBN 82-537-2284-2 ISSN 0800-904X
- 583 Framskrivning av folkemengden 1985 - 2050 Regionale tall Population Projection Regional Figures Sidetall 212 Pris kr 40,00 ISBN 82-537-2285-0 ISSN 0332-8015
- 584 Varehandelsstatistikk 1983 Wholesale and Retail Trade Statistics Sidetall 79
Pris kr 30,00 ISBN 82-537-2286-9 ISSN 0078-1959
- 585 Lønnsstatistikk for ansatte i forsikringsvirksomhet 1. september 1985 Wage Statistics for Employees in Insurance Activity Sidetall 41 Pris kr 20,00
ISBN 82-537-2287-7 ISSN 0800-286X
- 586 Lønnsstatistikk for ansatte i bankvirksomhet 1. september 1985 Wage Statistics for Bank Employees Sidetall 42 Pris kr 20,00 ISBN 82-537-2288-5 ISSN 0800-2894
- 588 Folke- og bustadteljing 1980 Hefte IV Hovudtal frå teljingane i 1960, 1970 og 1980 Population and Housing Census 1980 Volume IV Main Results of the Censuses 1960, 1970 and 1980 Sidetall 123 Pris kr 30,00 ISBN 82-537-2292-3
- 590 Lønnsstatistikk for ansatte i forretningsmessig tjenesteyting og i interesseorganisasjoner. 1. september 1985 Wage Statistics for Employees in Business Services and in Business, Professional and Labour Associations Sidetall 57 Pris kr 25,00
ISBN 82-537-2295-8 ISSN 0800-2835
- 591 Skogstatistikk 1984 Forestry Statistics Sidetall 103 Pris kr 30,00
ISBN 82-537-2298-2 ISSN 0468-8155
- 592 Strukturtaill for kommunenes økonomi 1984 Structural Data from the Municipal Accounts Sidetall 161 Pris kr 35,00 ISBN 82-537-2299-0 ISSN 0333-3809
- 595 Bygge- og anleggsstatistikk 1984 Construction Statistics Sidetall 77 Pris kr 25,00
ISBN 82-537-2302-4 ISSN 0550-029X

I serien Samfunnsøkonomiske studier (SØS) - ISSN 0085-4344

- Nr. 57 Uformell omsorg for syke og eldre Informal Care of Sick and Elderly Sidetall 266
Pris kr 24,00 ISBN 82-537-2101-3
- 58 Individual Labour Supply in Norway Individuenes tilbud av arbeidskraft Sidetall 177 Pris kr 24,00 ISBN 82-537-2114-5
- 59 Økonomi, befolkningsproblemer og statistikk Utvalgte arbeider av Petter Jakob Bjerve Economy, Population Issues and Statistics Selected works by Petter Jakob Bjerve Sidetall 431 Pris kr 50,00 ISBN 82-537-2236-2

I serien Artikler fra Statistisk Sentralbyrå (ART) - ISSN 0085-431X

- Nr. 149 Individual Effects in a System of Demand Functions Individuelle effekter i et system av etterspørselsfunksjoner Sidetall 30 Pris kr 12,00 ISBN 82-537-2044-0
- 150 Hvem går til lege? En modell for bruk av legetjenester utenfor institusjon Who Visits the Physician? A Model for Utilization of Physician Services outside Institution 1985 Sidetall 91 Pris kr 25,00 ISBN 82-537-2199-4

Trykt 1985

- Nr. 85/1 Naturressurser og miljø 1984 Foreløpige nøkkeltall fra ressursregnskapene for miljø, energi, mineraler, skog, fisk og areal Sidetall 94 Pris kr 30,00 ISBN 82-537-2133-1
- 85/2 Aktuelle skattetal 1984 Current Tax Data Sidetall 44 Pris kr 20,00 ISBN 82-537-2142-0
- 85/3 MODIS IV Detaljerte virkningstabeller for 1983 Sidetall 268 Pris kr 45,00 ISBN 82-537-2153-6
- 85/4 Markedet for råolje Historisk utvikling. Teorier og modeller. Prisprognoser Sidetall 58 Pris kr 20,00 ISBN 82-537-2145-5
- 85/5 Eksport og markedsstruktur Eksportutvikling og markedsandeler for Norge og andre land 1963-77 Sidetall 149 Pris kr 30,00 ISBN 82-537-2155-2
- 85/6 Referansearkiv for naturressurs- og forurensningsdata: Emnekatalog for ferskvann Sidetall 313 Pris kr 50,00 ISBN 82-537-2159-5
- 85/7 Modell for regionale befolkningsframskrivninger Sidetall 71 Pris kr 25,00 ISBN 82-537-2162-5
- 85/8 MATAUK En modell for tilgang på arbeidskraft, revidert modell og framskriving av arbeidsstyrken 1983 - 2000 Sidetall 81 Pris kr 25,00 ISBN 82-537-2163-3
- 85/9 Det norske nasjonalregnskapet Dokumentasjonsnotat nr. 20 - Kvartalsvis nasjonalregnskap - Dokumentasjon av beregningsopplegget Sidetall 97 Pris kr 25,00 ISBN 82-537-2167-6
- 85/10 Feriereiser og ferieplaner Undersøkelse i januar-februar 1985 Sidetall 60 Pris kr 25,00 ISBN 82-537-2170-6
- 85/11 Avisenes bruk av statistikk Resultater fra en postundersøkelse i oktober 1984 Sidetall 34 Pris kr 20,00 ISBN 82-537-2185-4
- 85/12 Det norske nasjonalregnskapet Dokumentasjonsnotat nr. 19 Arbeidskraftregnskapet - Beregning av arbeidskraftforbruket i varehandel Sidetall 45 Pris kr 25,00 ISBN 82-537-2186-2
- 85/13 En kvartalsmodell for boliginvesteringer estimert på norske data for perioden 1966 - 1978 Sidetall 46 Pris kr 20,00 ISBN 82-537-2206-0
- 85/14 Planrekneskap for Møre og Romsdal 1984 - 1995 Hovudresultat Sidetall 56 Pris kr 20,00 ISBN 82-537-2209-5
- 85/15 Planrekneskap for Sogn og Fjordane 1984 - 1995 Hovudresultat Sidetall 49 Pris kr 20,00 ISBN 82-537-2210-9
- 85/16 Utviklingen av arbeidsmarkedsmodeller i Statistisk Sentralbyrå Sidetall 61 Pris kr 25,00 ISBN 82-537-3316-8
- 85/17 Skatter og overføringer til private Historisk oversikt over satser mv. årene 1970 - 1985 Sidetall 75 Pris kr 25,00 ISBN 82-537-2218-4
- 85/18 Referansearkiv for naturressurs- og forurensningsdata Hefte I Arkivdel Sidetall 272 Pris kr 45,00 ISBN 82-537-2227-3
- 85/18 Referansearkiv for naturressurs- og forurensningsdata Hefte II Registerdel Sidetall 224 Pris kr 45,00 ISBN 82-537-2227-3
- 85/19 Kommunale og fylkeskommunale utvalg oppnevnt i 1984 for perioden 1984 - 1987 Sidetall 107 Pris kr 25,00 ISBN 82-537-2235-4
- 85/20 INSIDENS - En modell for analyse av fordelingsvirkninger av endringer i avgifter og subsidier Sidetall 43 Pris kr 25,00 ISBN 82-537-2239-7
- 85/21 Morten Jensen: Kvartalsvise investeringsrelasjoner basert på en utvidet akseleratormodell Sidetall 55 Pris kr 25,00 ISBN 82-537-2237-0
- 85/26 Bjørn Bleskestad og Håkon Mundal: Database for kommunal økonomi Sidetall 77 Pris kr 25,00 ISBN 82-537-2276-1

I serien Rapporter fra Statistisk Sentralbyrå (RAPP) - ISSN 0332-8422 (forts.).

Trykt 1985 (forts.)

- Nr. 85/21 Kvartalsvise investeringsrelasjoner basert på en utvidet akseleratormodell Sidetall 55 Pris kr 25,00 ISBN 82-537-2237-0
- 85/22 Totalregnskap for fiske- og fangstnæringen 1980 - 1983 Sidetall 41 Pris kr 20,00 ISBN 82-537-2242-7
- 85/23 Kommunale utbyggingsplaner til industriformål Sidetall 80 Pris kr 25,00 ISBN 82-537-2245-1
- 85/24 En kvartalsmodell for industrisektorens investeringer og produksjonskapasitet Sidetall 54 Pris kr 20,00 ISBN 82-537-2250-8
- 85/25 Produksjonstilpasning og lageradferd i industri - En analyse av kvartalsdata Sidetall 56 Pris kr 25,00 ISBN 82-537-2251-6
- 85/28 MODIS IV Dokumentasjonsnotat nr. 23 Endringer i utgave 83-1 Sidetall 79 Pris kr 25,00 ISBN 82-537-2253-2
- 85/29 Eksporttilpasning i MODAG A En MODAG-rapport Sidetall 99 Pris kr 25,00 ISBN 82-537-2255-9
- 85/30 Ressursregnskap for skog Sidetall 72 Pris kr 25,00 ISBN 82-537-2256-7
- 85/31 VAR Hefte I Statistikk for Vannforsyning, Avløp og Renovasjon Analyse av VAR-data Sidetall 77 Pris kr 25,00 ISBN 82-537-2258-3
- 85/32 Feriereiser og ferieplaner Undersøkelse i mai-juni 1985 Sidetall 48 Pris kr 25,00 ISBN 82-537-2262-1
- 85/33 Aktuelle skattetall 1985 Current Tax Data Sidetall 46 Pris kr 20,00 ISBN 82-537-2265-6
- 85/34 Statistiske egenskaper ved Byråets standard utvalgsplan Sidetall 46 Pris kr 25,00 ISBN 82-537-2271-0

Trykt 1986

- Nr. 86/1 Naturressurser og miljø 1985 Energi, mineraler, fisk, skog, areal, vann, luft, miljø og levekår Ressursregnskap og analyser Sidetall 94 Pris kr 25,00 ISBN 82-537-2278-8

Standarder for norsk statistikk (SNS)
Standards for Norwegian Statistics (SNS)

I denne serien vil Byrået samle alle statistiske standarder etter hvert som de blir revidert. Til nå foreligger:

- Nr. 1 Kontoplanen i nasjonalregnskapet
- " 2 Standard for næringsgruppering
- " 3 Standard for handelsområder
- " 4 Standard for kommuneklassifisering
- " 5 Standard for inndeling etter sosioøkonomisk status
- " 6 Klassifikasjon av sykdommer, skader og dødsårsaker

Andre standarder som gjelder, er trykt i serien Statistisk Sentralbyrås Håndbøker (SSH):

- | | |
|--|--|
| <ul style="list-style-type: none"> Nr. 28 Standard for utdanningsgruppering i offentlig norsk statistikk " 38 Internasjonal standard for varegruppering i statistikken over utenrikshandelen (SITC-Rev. 2) | <p>Andre publikasjoner i serien SSH:</p> <ul style="list-style-type: none"> Nr. 30 Lov, forskrifter og overenskomst om folkeregistrering " 36 Produksjonsindeks for bergverksdrift, industri og kraftforsyning " 42 Engrosprisstatistikk Engrosprisindeks
Produsentprisindeks |
|--|--|

Pris kr 25,00

Publikasjonen utgis i kommisjon hos H. Aschehoug & Co. og
Universitetsforlaget, Oslo, og er til salgs hos alle bokhandlere.

ISBN 82-537-2302-4
ISSN 0550-029X