


NORGES OFFISIELLE STATISTIKK



REGNSKAPSSTATISTIKK 1984 ENGROSHANDEL

STATISTICS OF ACCOUNTS 1984
WHOLESALE TRADE

STATISTISK SENTRALBYRÅ
CENTRAL BUREAU OF STATISTICS OF NORWAY

NORGES OFFISIELLE STATISTIKK B 601



**REGNSKAPSSTATISTIKK
1984**

ENGROSHANDEL

**STATISTICS OF ACCOUNTS
1984**

Wholesale Trade

STATISTISK SENTRALBYRÅ
OSLO — KONGSVINGER 1986

ISBN 82-537-2309-1
ISSN 0333-3817

EMNEGRUPPE

45 Varehandel

ANDRE EMNEORD

Engroshandel

Finansieringsforhold

Likviditet

Regnskap

Rentabilitet

FORORD

Regnskapsstatistikk 1984 for engroshandel er utarbeidd på samme måte som statistikken for foregående år.

Statistikken omfatter foretak med 50 eller flere sysselsatte hvor engroshandel er viktigste næringsvirksomhet. Publikasjonen gir bl.a. resultatregnskap, balanse, finansieringsanalyse og en rekke beregnede nøkkeltall for ulike bransjer. Den gir også utvalgte hoved- og nøkkeltall i de enkelte bransjer for ulike omsetningsgrupper og for de siste 5 år.

Oppgaver er tidligere publisert i Statistisk ukehefte nr. 41, 1985 og nr. 4, 1986.

Førstesekretær Sissel Fjeld har ledet arbeidet med publikasjonen.

Statistisk Sentralbyrå, Oslo, 28. februar 1986

Arne Øien

Frank Foyen

INNHOOLD

	Side
Figurregister	7
Tabellregister	7
Tekstdel	
1. Formål	9
2. Omfang	9
3. Definisjon av foretak	9
4. Utforming av skjemaet	9
5. Regnskapsåret	10
6. Kjennermerker	10
7. Tabellene	14
8. Tilbakerapportering av nøkkeltall	14
9. Noen hovedresultater	15
Sammendrag på engelsk	16
Tabell- og figurdel	18
Vedlegg	
1a. Alminnelig regnskapsskjema for personlig eide foretak	79
1b. Alminnelig regnskapsskjema for ikke-personlige foretak	83
2. Rettledning for utfylling av alminnelig regnskapsskjema	87
3. Regnskapspostene på engelsk	91
4. Definisjoner av nøkkeltall	97
5. Definisjoner av nøkkeltall på engelsk	99
6. Næringsgruppering på engelsk	101
Utkomne publikasjoner	
Tidligere utkommet på emneområdet	102
Publikasjoner sendt ut fra Statistisk Sentralbyrå etter 1. januar 1985	103
Standarder for norsk statistikk (SNS)	108

Standardtegn i tabeller

- . Tall kan ikke forekomme (ulogisk)
- : Tall kan ikke offentligjøres
- Null eller mindre enn 0,05 av den brukte enheten

PREFACE

The Statistics of Accounts for Wholesale Trade 1984 appear in the same form as the publication for the previous year.

Enterprises with 50 or more persons engaged are included. The publication gives profit and loss account, balance sheet, ratios, source and application of funds etc. for enterprises with wholesale trade as the principal activity. The publication also gives selected principal measures and ratios for industry groups by size (sales) and for the last five years.

Previously, information for the year 1984 has been published in the Weekly Bulletin of Statistics no. 41, 1985 and no. 4, 1986.

This publication has been prepared under the supervision of Ms. Sissel Fjeld.

Central Bureau of Statistics, Oslo, 28 February 1986

Arne Øien

Frank Foyen

CONTENTS

	Page
Index of figures	8
Index of tables	8
Text	
1. Purpose	9
2. Scope	9
3. Definition of enterprise	9
4. The questionnaire	9
5. The accounting year	10
6. Characteristics	10
7. The tables	14
8. Reporting of principal measures and ratios back to the responders	14
9. Some main results	16
Summary in English	16
Tables and figures	18
Annexes	
1a. The questionnaire for unincorporated enterprises	79
1b. The questionnaire for incorporated enterprises	83
2. The instruction for the questionnaire	87
3. The accounting items in English	91
4. Definitions of principal measures and ratios (Norwegian)	97
5. Definitions of principal measures and ratios in English	99
6. Industry groups in English	101
Publications	
Previously issued on the subject	102
Publications issued by the Central Bureau of Statistics since 1 January 1985	103
Standards for Norwegian Statistics (SNS)	108

Explanation of Symbols in Tables

- . Category not applicable
- : Not for publication
- Nil and less than 0.05 of unit employed

FIGURREGISTER

	Side
1. Utvalgte nøkkeltall. 1977 - 1984	18
2. Resultat i prosent av salgsinntekter for hver bransje. 1984	20
3. Egenkapitalandel pr. 31.12. for hver bransje. 1984	20
4. Anleggsmidler og gjeld i prosent av totalkapital pr. 31.12. for hver bransje. 1984	21

TABELLREGISTER

1. Utvalgte hoved-/nøkkeltall. 1977 - 1984	18
2. Utvalgte hoved-/nøkkeltall for hver bransje. 1980 - 1984	22
3. Utvalgte nøkkeltall for hver bransje. 1980 - 1984. Identiske foretak	34
4. Årsregnskap. 1984	39
5. Årsregnskap for hver bransje. 1984	42
6. Årsregnskap etter eierform. 1984	64
7. Nøkkeltall for hver bransje. 1984	66
8. Foretak etter totalrentabilitet for hver bransje. 1984	72
9. Foretak etter egenkapitalandel for hver bransje. 1984	73
10. Utvalgte nøkkeltall for hver bransje og omsetningsgruppe. 1984	74
11. Dekningsprosent av total sysselsetting for hver bransje. 1984	78

INDEX OF FIGURES

	Page
1. Selected ratios. 1977 - 1984	18
2. Profit in per cent of sales for each industry group. 1984	20
3. Equity in per cent of total capital at 31 Dec. for each industry group. 1984	20
4. Fixed assets and liabilities in per cent of total capital at 31 Dec. for each industry group. 1984	21

INDEX OF TABLES

1. Selected principal measures/ratios. 1977 - 1984	18
2. Selected principal measures/ratios for each industry group. 1980 - 1984	22
3. Selected ratios for each industry group. 1980 - 1984. Identical enterprises	34
4. Year's account. 1984	39
5. Year's account for each industry group. 1984	42
6. Year's account by owner group. 1984	64
7. Principal measures/ratios for each industry group. 1984	66
8. Enterprises by return on capital for each industry group. 1984	72
9. Enterprises by equity in per cent of total capital for each industry group. 1984	73
10. Selected ratios for each industry group and size (sales). 1984	74
11. Percentage of total number of persons engaged for each industry group. 1984	78

1. FORMÅL

Regnskapsstatistikkens formål er å skaffe tallmateriale til foretaksøkonomiske analyser og til utbygging og forbedring av det årlige nasjonalregnskap.

Statistikken vil bl.a. gi grunnlag for detaljerte undersøkelser av kostnads- og formuesstruktur, finansieringsforhold mv. i ulike bransjer og størrelsesgrupper. Den gir også grunnlag for analyse av utviklingstendenser, f.eks. lønnsomhetsutvikling, endring i egenkapitalandeler og utvikling av andre sammenhenger mellom kapital-, gjelds-, inntekts- og kostnadsposter.

2. OMFANG

Regnskapsstatistikk for engroshandel har i 1984 samme omfang som i 1983. Den omfatter alle foretak uansett eierforhold med engroshandel som viktigste næringsvirksomhet og med minst 50 sysselsatte. Foretak som var i drift bare en del av regnskapsåret 1984, er ikke tatt med. Statistikken omfatter i alt 287 foretak med i alt 41 000 sysselsatte. Dette er nesten 45 prosent av total sysselsetting i engroshandelen. Siden det er foretaket som er telleenheten, omfatter statistikken all virksomhet i de foretak som har engroshandel som viktigste virksomhet.

3. DEFINISJON AV FORETAK

Regnskapsoppgavene innhentes for det enkelte foretak. I norsk Standard for næringsgruppering er foretak definert som en institusjonell enhet som omfatter all virksomhet drevet av samme eier (f.eks. et aksjeselskap). For foretaket kan det i prinsippet alltid stilles opp fullstendig resultatregnskap og balanse. Foretak vil som regel falle sammen med begrepet firma og er den minste enhet som det er naturlig å legge til grunn ved regnskapsstatistikk. Konsern som består av flere selvstendig organiserte foretak, har med få unntak gitt særskilt oppgave for hvert foretak.

4. UTFORMING AV SKJEMAET

Fra og med regnskapsåret 1977 ble det tatt i bruk et nytt regnskapsskjema. Skjemaet som er utarbeidd i henhold til den nye aksjeloven og den nye regnskapsloven, er felles for likningsmyndighetene, Prisdirektoratet og Statistisk Sentralbyrå. Byrået har imidlertid utelatt enkelte spørsmål som ikke er av interesse for regnskapsstatistikken. I stor utstrekning får Byrået kopi av skjemaet som er innsendt til likningsmyndighetene.

Skjematype 1 (vedlegg 1.a) gjelder personlige selskaper, ansvarlige selskaper, kommandittselskaper o.l., mens skjematype 2 (vedlegg 1.b) gjelder aksjeselskaper, andelslag o.l.

Det er foretatt en mindre endring i skjemaene fra 1983 til 1984. Posten "Gaver" føres sammen med "Kontingenter" under Driftskostnader. Under Ekstraordinære kostnader er "Gaver" utelatt som egen post. For øvrig er det ikke foretatt noen endringer i skjemaene fra 1983 til 1984.

Selv om vi oppfordrer oppgavegiverne til å legge ved trykt årsberetning og regnskap med noter, har vi i altfor liten grad fått disse nyttige tilleggsopplysningene. Erfaringsmessig ville en del av tallene ha blitt korrigert dersom vi også hadde hatt kjennskap til noteopplysningene.

5. REGNSKAPSÅRET

Foretak som ikke følger kalenderåret i sin regnskapsføring, gav oppgave for det regnskapsår som ble avsluttet i perioden 1. april 1984 - 31. mars 1985. I statistikken er oppgavene for slike foretak med avvikende regnskapsår behandlet som om tallene gjaldt perioden 1. januar 1984 til 31. desember 1984.

6. KJENNEMERKER

Næringsgrupperingen er i samsvar med norsk Standard for næringsgruppering, som bygger på FNs tilsvarende standard (ISIC).

Foretak som driver virksomhet i flere bransjer, er prinsipielt gruppert etter den virksomhet som gir størst tilskudd til foretakets samlede bearbeidingsverdi ifølge varehandelsstatistikk og annen næringsstatistikk. Det gis tall for alle bransjer på 4-sifret nivå. For enkelte bransjer hvor tallet på foretak er tilstrekkelig, er det også gitt tall på 5-sifret nivå, eventuelt er flere bransjer slått sammen til en gruppe.

Syssetting. Tallene gjelder sysselsatte pr. 31. desember i regnskapsåret eller pr. avslutningsdato for foretak med avvikende regnskapsår. Tallene omfatter også deltidsansatte.

Nøkkelta l l. For definisjoner av nøkkeltallene i statistikken, vises det til vedlegg 4.

Skjemaets poster. Rettledningen for utfylling av skjemaet er tatt med i vedlegg 2.

Resultatregnskapet er inndelt i 5 hovedgrupper:

1. Driftsinntekter og driftskostnader omfatter foretakets ordinære aktiviteter utenom de finansielle.

1.1. Driftsinntekter omfatter så vel hovedvirksomhet som sidevirksomheter og f.eks. andeler i ansvarlige selskaper avhengig av innflytelse og/eller beløpenes vesentlighet i deltakerens regnskap.

"Salgsinntekter" omfatter verdien av varer og tjenester som er solgt i perioden. Salgsinntektsreduksjoner som frakter, provisjoner og spesielle offentlige avgifter er medregnet, mens rabatter, returer o.l. er trukket fra. Salgsinntekter føres fratrukket merverdiavgift, og interne leveranser mellom avdelinger innen foretaket er ikke med.

Under "spesielle offentlige avgifter for tilvirkede/solgte varer" er alle offentlige avgifter som har direkte tilknytning til produksjonen eller omsetningen tatt med, f.eks. særavgifter for tobakk, øl, mineralvann, sjokolade, kosmetikk og bensin. "Spesielle offentlige tilskudd for tilvirkede/solgte varer" omfatter løpende driftstilskudd, bl.a. subsidier, tollrefusjon til skipsbyggingsindustrien, produksjonsstøtte til aviser og frakttilskudd. Tilskudd og overføringer av ekstraordinær karakter som investeringstilskudd, rentestøtte, særskilt driftsstøtte o.l. er ført under avsnittet Ekstraordinære inntekter.

"Andre driftsinntekter" omfatter alle direkte inntekter av ytelser som ikke er foretakets hovedvirksomhet, bl.a. frakt og kjøring, utleie av driftsmidler, knowhow, patent- og lisensinntekter, godtgjørelser. Posten omfatter også andel inntekt ved deltakelse i ansvarlige selskaper (bruttometoden). Hvis andeler er ført etter nettometoden, er andel resultat tatt med under finansielle inntekter/kostnader og behandlet som aksjer under anleggsmidler i balansen.

1.2. Driftskostnader omfatter alle kostnader i forbindelse med produksjon, salg og administrasjon, og som er av ordinær karakter.

"Forbruk av innkjøpte råvarer, innkjøpte halvfabrikata og handelsvarer". Toll mv. og kostnader til fremmed transport er med, mens returer og rabatter er trukket fra. Fradragsberettiget merverdiavgift er holdt utenfor. Lagerendring på egentilvirkede hel- og halvfabrikata er spesifisert som egen post. Elektrisk kraft i forbindelse med produksjon er med her hvis det er en betydelig produksjonsfaktor, ellers er den tatt med under "Husleie, lys og varme". Kjøp av arbeidsytelser og tjenester som leiesøm, underentrepriser mv. er tatt med under "Andre driftskostnader".

Etterskudd (etterbetaling) til leverandører i andelslag er ikke med her, men er ført under "utbytte". Etterskuddet er avhengig av overskuddets størrelse. Som regel går den overveiende del av overskuddet tilbake til leverandørene i form av etterskudd.

Som "lønninger, ferielønn, honorarer mv." regnes enhver form for lønnsgodtgjørelse i tjenesteforhold, herunder gratialer, lønn under sykdom, tantieme som er bokført under disponeringen av overskuddet og godtgjørelse til styre-, representantskaps- og bedriftsforsamlingsmedlemmer. Refunderte sykepenger er fratrukket. Honorarer og andre godtgjørelser utenfor tjenesteforhold til mottakere både i og utenfor næringsvirksomhet (f.eks. revisorhonorarer, teknisk og juridisk bistand) er skilt ut som egen post.

"Frakt og spedisjon vedrørende salget" omfatter bare kostnader vedrørende leid hjelp. Kostnader vedrørende egne ansatte eller egne biler er tatt med under f.eks. lønninger, bilkostnader og ordinære avskrivninger mv.

Under "Andre driftskostnader" føres alle øvrige drifts-, salgs- og administrasjonskostnader som ikke er spesifisert som egne poster som f.eks. kjøp av tjenester, reklame, forsikringer, leasing, vedlikehold, klassifikasjonskostnader og utgiftsførte anskaffelser.

Posten "Tap på fordringer" viser netto tap og nettoendring av delkredereavsetninger. I balansen er avsetningene ført til fradrag under Fordringer.

"Tillegg/fradrag for beholdningsendringer av varer i arbeid og ferdig egentilvirkede varer". Under denne posten er bare ført egne varer. Innkjøpte halvfabrikata og handelsvarer føres under "Forbruk av råvarer". En økning i varebeholdningen er markert med - fortegn.

"Ordinære avskrivninger" omfatter alle ordinære bedriftsmessige avskrivninger på anleggsmidler (varige driftsmidler, immaterielle aktiva o.l.) medregnet planmessig avskrivning av oppskrevne verdier. Disse avskrivningene skal dekke den årlige verdinedgang på grunn av slit, elde eller liknende årsak.

Ekstraordinære skattemessig betinget av- og nedskrivninger føres under Årsoppgjørdisposisjoner. Nedskrivning som følge av reduksjon i verdien etter aksjelovens §11-10, 3. ledd, ev. regnskapslovens §21, 3. ledd, er tatt med under Ekstraordinære kostnader. Under sistnevnte avsnitt er også ført nedskrivning mot tilskudd, bl.a. investeringstilskudd fra Distriktenes utbyggingsfond.

2. Finansinntekter og finanskostnader omfatter ordinære inntekter/kostnader som er knyttet til fordringer og verdipapirer, unntatt tap på kundefordringer som er regnet som driftskostnad. Uvanlig store beløp for regnskapsåret, vil i mange tilfelle bli gruppert som ekstraordinære poster. Vi har her i stor utstrekning akseptert den vurdering som foretaket selv har gjort ved plassering av beløp.

3. Ekstraordinære inntekter og kostnader omfatter alt av ekstraordinær karakter som f.eks. salgsgvinster av anleggsmidler, tilskudd m.m. Konsernbidrag er i statistikken gruppert under Ekstraordinære inntekter/kostnader. Her føres også nedskrivning på anleggsmidler når den virkelige verdi av anleggsmidlet er lavere enn den verdi det kan føres opp med etter anskaffelseskostnader og avskrivningsplan, og når dette ikke skyldes årsaker som antas å være forbigående, jf. aksjelovens §11-10, 3. ledd, ev. regnskapslovens §21, 3. ledd. Under dette avsnittet er videre ført nedskrivning mot tilskudd, bl.a. investeringstilskudd fra Distriktenes utbyggingsfond.

Ekstraordinære skattemessig betinget av- og nedskrivninger og utgiftsførte miljøverninvesteringer er ført under Årsoppgjørdisposisjoner. Utgiftsførte anskaffelser for øvrig er med under Driftskostnader.

4. Årsoppgjørdisposisjoner

4.1. Oppskrivninger

Her inngår oppskrivninger på anleggsmidler som anses å ha en verdi som vesentlig overstiger det beløp de er oppført med i forutgående balanse, når dette ikke skyldes forbigående forhold. Oppskrivningsbeløpet kan etter aksjelovens §11-10, 4. ledd, ev. regnskapslovens §21, 4. ledd, brukes bare på følgende måte:

1. nedskrivning av verdien på andre anleggsmidler i samsvar med aksjelovens §11-10, 3. ledd, ev. regnskapslovens §21, 3. ledd (se Nedskrivning på anleggsmidler under Ekstraordinære kostnader),
2. dekning av tap ved salg m.m. av annet anleggsmiddel i regnskapsåret, forutsatt at vilkårene for nedskrivning ville ha foreligget om selskapet hadde beholdt det,
3. fondsemissjon i samsvar med reglene i aksjelovens §4-10,
4. avsetning til oppskrivningsfond som seinere bare kan brukes til de formål som er nevnt under 1, 2 og 3.

4.2. Betinget skattefrie avsetninger, reserver og av- og nedskrivninger

Bestemmelsene om betinget skattefrie fondsavsetninger gir foretakene anledning til å avsette en del av overskuddet skattefritt til fonds som skal brukes til nærmere bestemte formål. Ordningene virker slik at foretakene får en utsettelse i skattleggingen. Foretakene kan også oppnå endelig skattefritak på deler av avsetningene. Avsetning til enkelte fond kan redusere det grunnlag som andre avsetninger skal beregnes av. Det er også regler om hvor stor del av inntekten som skal avsettes og nedre grense for avsetningens størrelse de enkelte år.

Foretakene kan etter lov av 14. desember 1962 foreta skattefrie avsetninger til miljøvern, markedsbearbeiding i utlandet, forskning og produktutvikling. Avsetning til miljøvern må anvendes senest 4 år etter utløpet av det inntektsår avsetningen gjelder. Når avsatte midler blir brukt til anskaffelse av nytt driftsmiddel, skal 85 prosent av det anvendte beløp bli tillagt den skattepliktige inntekten. Etter hovedregelen kan skattyteren kreve fradrag for et tilsvarende beløp som skal brukes til ekstraordinær avskrivning av nyanskaffet driftsmiddel. Reglene medfører at 15 prosent av det avsatte beløp i det hele tatt ikke blir skattlagt. Avsetningen tilbakeføres i resultatregnskapet med 100 prosent, slik at den skattefrie delen kommer med i Årsoverskuddet. Fra 1982 er det bare personlige næringsdrivende som kan avsette etter 1962-loven. For avsetninger foretatt av aksjeselskaper mv. før 1982, gjelder tidligere regler.

"Lov om særlige skatteregler til fremme av distriktsutbygging" av 19. juni 1969 bestemmer at næringsdrivende kan kreve fradrag i inntekten for avsetning til fond under forutsetning av at midlene skal benyttes til anskaffelse av betydelige driftsmidler i Nord-Norge, eller i distrikt med særlige sysselsettingsvansker eller svakt utbygd næringsgrunnlag. Anvendelse av avsetningen skal være påbegynt innen 5 år etter at avsetningen første gang fant sted. Den skattefrie delen er 35 eller 45 prosent avhengig av hvor investeringen gjøres. Behandlingsmåten i statistikken er tilsvarende som for miljøvern-avsetning.

Ifølge lov av 19. juni 1969 om særregler for skattlegging av aksjeselskaper og aksjonærer, §8A, kan aksjeselskaper o.l. foreta skattefri avsetning til konsolideringsfond med virkning fra 1982. Avsetningen er ikke knyttet til noe bestemt bruk. Så lenge midlene blir i selskapet, er det ikke nødvendig å tilbakeføre dem til beskatning. Det ble i 1982 også innført konsolideringsfond for personlige næringsdrivende (lov av 17. desember 1982). Her er reglene forskjellige fra reglene for aksjeselskapene, bl.a. kan personlige næringsdrivende sitte med avsetninger bare i inntil 3 år.

Som en konsekvens av innføringen av konsolideringsfond for aksjeselskaper, er adgangen til å avsette til utbyttereguleringsfond opphevet fra 1982. For avsetninger foretatt tidligere år, gjelder tidligere regler.

Skattelovens §45 bestemmer at gevinst i forbindelse med salg eller erstatningsoppgjør for visse driftsmidler kan kreves avsatt skattefritt til fond for seinere nedskrivning på driftsmidler. Sammen med avsatt salgsgevinst er ført negativ skattemessig saldo på avskrivbare driftsmidler.

Kontraktavskrivning for driftsmiddel som ikke er levert (ferdig), behandles som skattefri avsetning. Når driftsmidlet leveres, blir avsetningen tilbakeført og registrert som ekstraordinær skattemessig betinget avskrivning.

"Ekstraordinære skattemessig betinget av- og nedskrivninger" omfatter differansen mellom skattemessige og bedriftsmessige avskrivninger (skattemessige mer- eller mindreavskrivninger). Posten kan f.eks. omfatte andel av skattemessig saldoavskrivning og nedskrivning mot salgsgvinst, distriktsutbyggingsfond o.l. I balansen er akkumulerte skattemessige meravskrivninger (positiv anleggsreserve) trukket fra i anleggsmidlene på eiendelsiden.

4.3. Nedskrevet på varekontrakter

I resultatregnskapet er det endringen mellom årets og fjorårets avskrivninger som vises.

Skattelovens §50 gir adgang til avskrivninger på inngåtte kontrakter om kjøp av varer.

Fra 1977 er det lagt opp til at bare nedskrivning på varekontrakter føres i balansen, mens det tidligere også kunne forekomme at forpliktelsene ble ført under gjeld og varekontraktene redusert med nedskrivninger ført under eiendeler.

4.4. Lagerreserver

Dersom varelageret er oppført lavere enn den høyeste verdi som er tillatt iflg. aksjelovens §11-9, ev. regnskapslovens §20, skal forskjellen (lagerreserven) oppgis. Plikten til å opplyse om lagerreserver etter disse lovene avhenger av om foretaket er definert som "stort" selskap, dvs. når enten summen av eiendeler overstiger 10 millioner kroner, selskapet har mer enn 200 sysselsatte eller selskapet er børsnotert.

Endringen i lagerreserver framgår av resultatregnskapet. En nedgang angis med - fortegn.

4.5. Skatt på formue og inntekt

Denne posten gjelder bare for aksjeselskaper o.l. Den dekker påløpne (beregnete) skatter, som er de skatter foretakene regner med er forbundet med årets virksomhet og eventuelt korrigert for differansen mellom beregnet og iliknet skatt for foregående år. Skatten for ikke-personlige skattytere faller til betaling året etter inntektsåret.

Skatter for personlig eide foretak fordeles på de enkelte eiere og betales i løpet av inntektsåret. I tabellene er skatter for personlige og ansvarlige selskaper ikke fratrukket i Årsoverskudd. For personlige selskaper er skatter oppgitt som egen post. For ansvarlige selskaper med flere eiere får vi sjelden oppgitt hvor mye skatter utgjør, men det vil inngå i beløpet som føres på privatkonto. Ved beregning av nøkkeltall hvor skatter inngår, er det bare skatter for ikke-personlige foretak som er med.

5. Årsoverskudd/-underskudd viser hvordan overskuddet fordeles med avsetninger til reservefond, aksjekapital, fri egenkapital og utbytte. I balansen skal fond og avsetninger føres med tillegg av årets disposisjoner.

I balansen er eiendeler gruppert enten som omløpsmidler eller anleggsmidler. Omløpsmidler er definert som eiendeler som ikke er bestemt til varig eie eller bruk. Her føres bl.a. kontanter, bankinnskudd, varebeholdninger og kundefordringer. Fordringer skal normalt regnes som omløpsmidler dersom det er avtalt eller forutsatt at de skal tilbakebetales innen et år etter regnskapsavslutningen. Fordringer med lengre tilbakebetalingstid regnes som anleggsmidler.

Anleggsmidler er eiendeler som er bestemt til varig eie eller bruk. Her kommer investeringer i varige driftsmidler og verdipapirer, langsiktige fordringer og aktiverte kostnader.

Akkumulerte skattemessige meravskrivninger (positiv anleggsreserve) er trukket fra i anleggsmidlene på eiendelsiden i balansen.

Gjeld som forfaller til betaling innen ett år etter regnskapsavslutningen, regnes som kort-siktig gjeld, ellers regnes den som langsiktig gjeld. Avsetninger til årets utbytte regnes som kort-siktig gjeld.

Aksjekapital omfatter også andelskapital. Kommandittkapital derimot vil være ført på "Fri egenkapital" siden kommandittselskap er definert som et ansvarlig selskap. I skjemaet som brukes for disse (skjematype 1, se vedlegg 1.a), er ikke posten for fri egenkapital splittet opp, men vil omfatte hele kapitalkontoen.

7. TABELLENE

Tabell 1 viser utvalgte hoved- og nøkkeltall for engroshandel for årene 1977 - 1984, mens tabellene 2 og 3 inneholder tall for de fem siste årene fordelt på bransjer. Tabell 2 omfatter alle foretak som har gitt regnskapsoppgaver i ett eller flere av årene 1980 - 1984, mens tabell 3 omfatter identiske foretak for perioden. Med identiske foretak menes her foretak som har vært med i statistikken alle fem årene.

Tabellene 4-11 inneholder tall for 1984. Tabell 4 inneholder totaltall for engroshandel og omfatter de fleste poster på skjemaet for resultatregnskap og balanse i tillegg til finansieringsanalyse og en oppstilling over hvordan inntekten brukes. Tabell 5 inneholder tall for hver enkelt bransje, og omfatter alle hovedpostene og en del av underpostene i resultatregnskapet og balansen i tillegg til finansieringsanalyse. Tabell 6 inneholder resultatregnskap og balanse etter samme oppstilling som tabell 5, men fordelt etter eiergrupper. Tabell 7 inneholder en rekke beregnede nøkkeltall for hver bransje, mens tabell 10 inneholder noen nøkkeltall for ulike størrelsesgrupper (målt ved omsetningen) og bransjer. Tabellene 8 og 9 viser foretakene fordelt etter totalrentabilitetens og egenkapitalandelens størrelse for hver bransje. Tabell 11 viser hvor stor del av de enkelte bransjene som dekkes av regnskapsstatistikken.

Oppgavene for 1980 i tabellene 1 og 2 er i stor grad påvirket av resultatet for A/S Norske Shells engasjement i oljeutvinning. Dette foretaket er fra 1981 regnet som oljeutvinningsforetak og er med i regnskapsstatistikken for oljeutvinning, bergverksdrift og industri.

Statens kornforretning er med bare i tabell 4 og holdt utenfor ellers i statistikken.

I tillegg til tabellene i denne publikasjonen har Byrået upubliserte tabeller som gir mer detaljerte tall for de enkelte bransjer og størrelsesgrupper.

8. TILBAKERAPPORTERING AV NØKKELTALL

Byrået foretar tilbakerapportering av hovedtall fra regnskapet og en rekke beregnede nøkkeltall til de foretak som ønsker en slik tilbakerapportering. Siden 1974-statistikken har foretakene på et eget skjema fått tilbake sine egne tall stilt opp mot fjorårets tall og tall for de andre foretakene innen samme bransje og størrelsesgruppe.

9. NOEN HOVEDRESULTATER

Kapitalavkastningen i engroshandel viste liten endring fra 1983 til 1984. Avkastningen på totalkapital (totalrentabilitet før skatt) var 9,0 prosent begge år. Avkastningen på egenkapital (egenkapitalrentabilitet etter skatt) økte fra 15,5 prosent i 1983 til 17,6 prosent i 1984.

Av de 18 bransjene i engroshandel som er spesifisert i statistikken, gikk totalrentabiliteten opp i 8 bransjer.

I 1984 hadde 20 prosent av engroshandelsforetakene en totalrentabilitet under 5 prosent, 37 prosent av foretakene en totalrentabilitet mellom 5 og 10 prosent, 27 prosent av foretakene en totalrentabilitet mellom 10 og 15 prosent og 16 prosent av foretakene en totalrentabilitet over 15 prosent.

Egenkapitalandelen i engroshandelsforetakene gikk ned fra 19,7 prosent i 1983 til 19,3 prosent i 1984. I 1984 hadde 30 prosent av foretakene en egenkapitalandel under 10 prosent, 33 prosent av foretakene en egenkapitalandel på 10-20 prosent, 20 prosent av foretakene en egenkapitalandel på 20-30 prosent og 17 prosent av foretakene en egenkapitalandel over 30 prosent.

SUMMARY IN ENGLISH

The statistics on financial accounts for 1984 cover all enterprises classified into wholesale trade with 50 persons or more engaged. The 287 enterprises included in the statistics covered almost 45 per cent of the total number of persons engaged in all wholesale trade enterprises.

The enterprise, i.e. the smallest legal entity, is used as statistical unit. Thus, separate reports are given for each legal entity with 50 persons or more engaged, owned or controlled by the same interests.

The majority of the enterprises have furnished reports for the calendar year, while enterprises with deviating accounting periods have furnished reports for a 12 months' period ending between 1 April 1984 and 31 March 1985.

The classification of the enterprises by activity is in accordance with the Norwegian Standard Industrial Classification which conforms closely to the International Standard Industrial Classification of All Economic Activities (ISIC).

The accounting items in English are presented in annex 3, definition of principal measures and ratios in annex 5 and industry groups in annex 6.

Table 1 contains main figures for the years 1977 - 1984 for wholesale trade and the tables 2 and 3 contain figures by industry group for the last 5 years. Identical enterprises are enterprises which have been included in the statistics for the last five years.

SOME MAIN RESULTS

Return on capital before taxes in wholesale trade was 9.0 per cent both in 1983 and 1984. Return on equity increased from 15.5 to 17.6 per cent.

Of the 18 industry groups which are specified in the statistics, the return on capital increased in 8 groups.

In 1984 the return on capital was less than 5 per cent in 20 per cent of the enterprises, between 5 and 10 per cent in 37 per cent of the enterprises, between 10 and 15 per cent in 27 per cent of the enterprises and more than 15 per cent in 16 per cent of the enterprises.

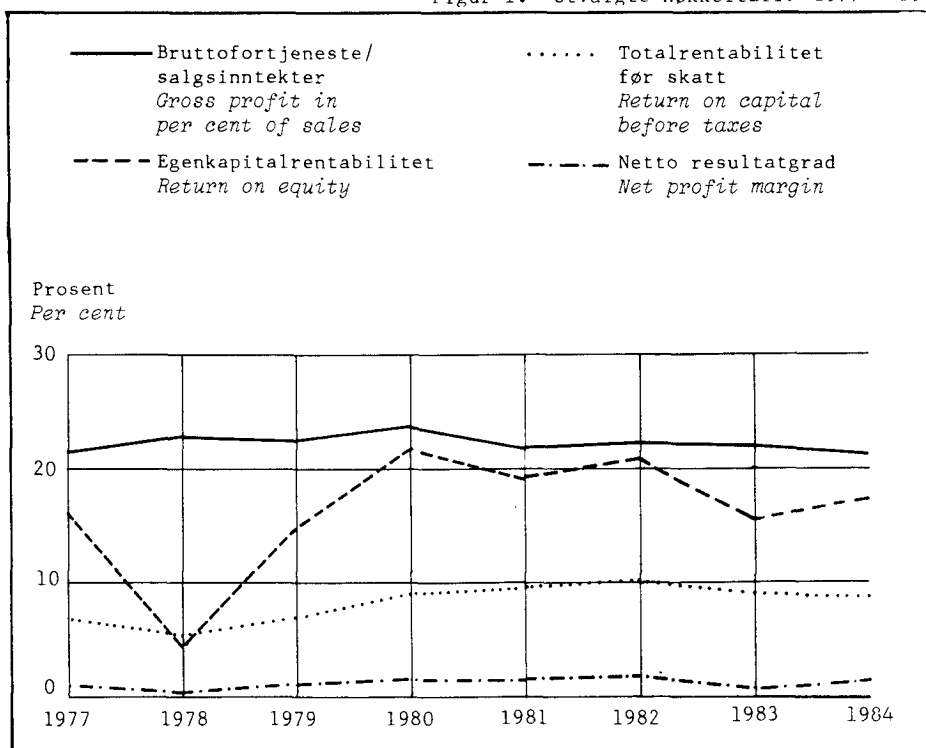
The equity in per cent of total capital was 19.7 per cent in 1983 and 19.3 per cent in 1984. For 1984 this ratio was less than 10 per cent in 30 per cent of the enterprises, 10-20 per cent in 33 per cent of the enterprises, 20-30 per cent in 20 per cent of the enterprises and more than 30 per cent in 17 per cent of the enterprises.

Tabell 1. Utvalgte hoved-/nøkkeltall. 1977 - 1984

Hoved-/nøkkeltall	Enhet	1977	1978	1979	1980
1. Tallet på foretak		311	312	298	310
2. Salgsinntekter	Mill.kr	54 895,2	54 027,5	60 268,0	71 693,6
3. Driftsresultat	"	1 159,7	761,9	1 228,4	2 225,2
4. Resultat før årsoppgjørdisp.	"	863,5	384,6	875,3	1 487,5
5. Årsoverskudd/-underskudd	"	287,8	1,7	231,9	606,9
6. Anleggsmidler	"	7 744,2	9 444,0	10 589,1	12 158,1
7. Langsiktig gjeld	"	6 528,2	7 643,7	8 942,8	10 253,7
8. Egenkapital ¹	"	4 153,0	4 208,5	4 590,6	6 017,8
9. Totalkapital	"	27 304,7	28 596,5	31 976,2	36 624,9
10. Totalrentabilitet før skatt .	Pst.	6,8	5,4	7,0	9,1
11. Egenkapitalrentabilitet	"	16,0	4,5	14,6	21,7
12. Egenkapitalandel pr. 31.12. .	"	15,2	14,7	14,4	16,4
13. Netto resultatgrad	"	1,1	0,3	1,1	1,6
14. Likviditetsgrad 1	"	1,25	1,21	1,23	1,28
15. Arbeidskapitalens andel av totalkapitalen	Pst.	14,2	11,8	12,5	14,5
16. Bruttofortjeneste	"	21,4	22,9	22,5	23,7

¹ Medregnet 50 prosent av betinget skattefrie avsetninger og reserver.

Figur 1. Utvalgte nøkkeltall. 1977 - 1984

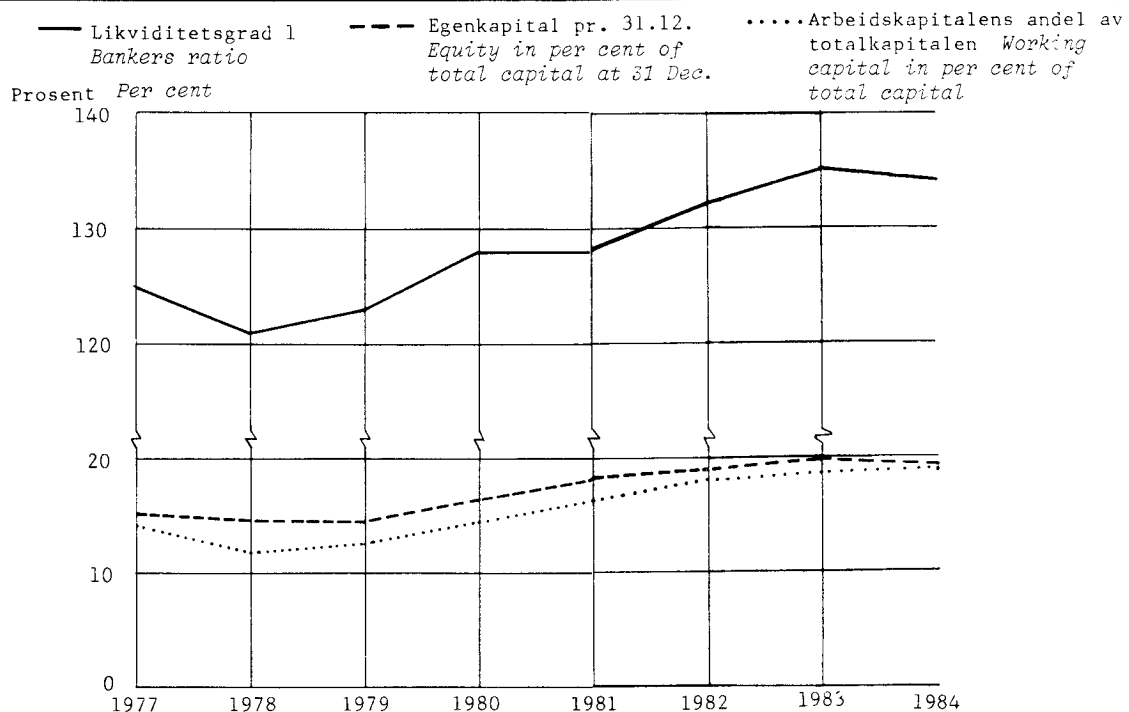


Selected principal measures/ratios. 1977 - 1984

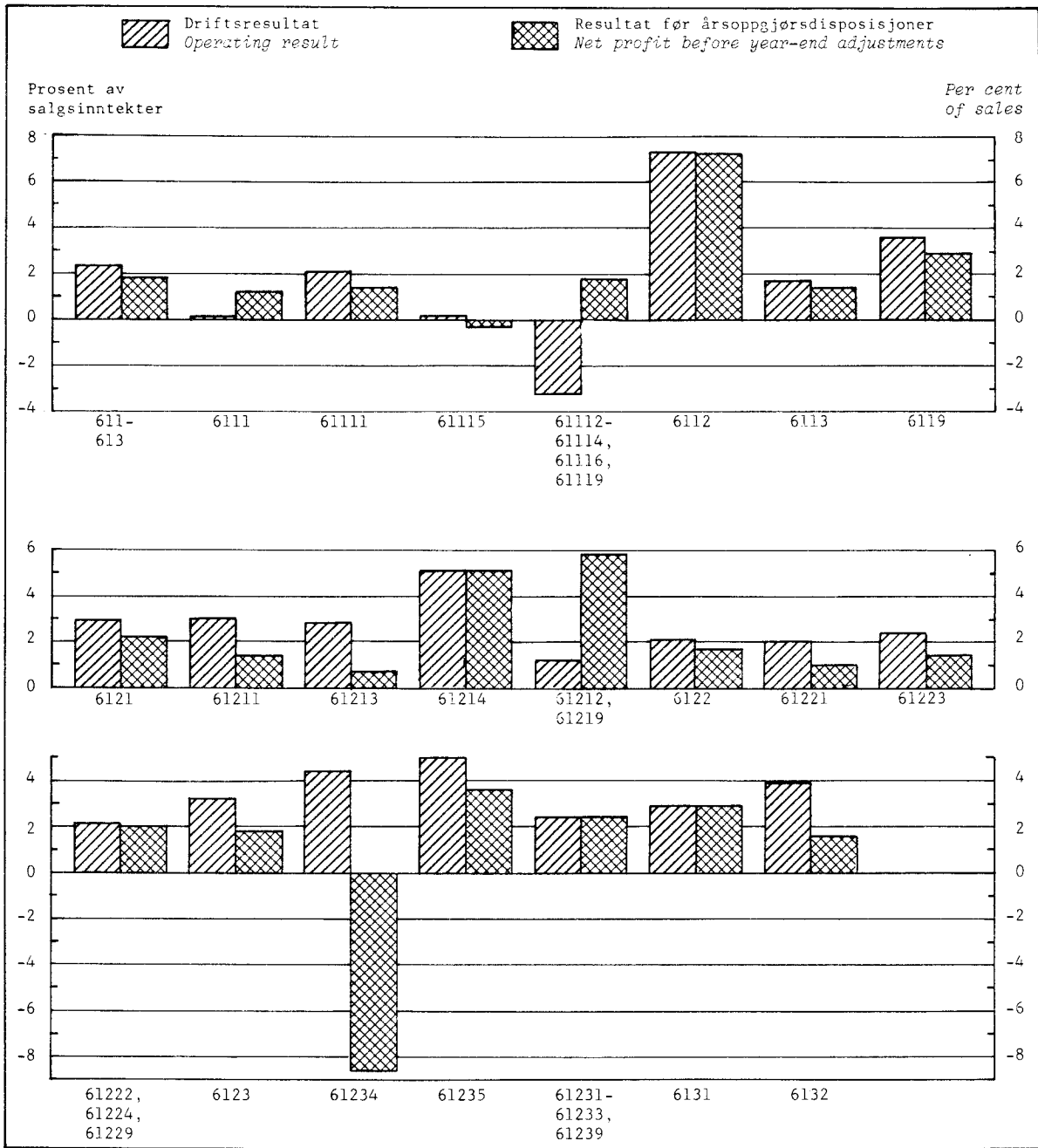
1981	1982	1983	1984	Unit	Principal measure/ratio
302	305	289	286		1. Number of enterprises
74 132,7	79 238,1	80 744,4	90 843,6	Million kroner	2. Sales
2 091,1	2 489,5	1 857,0	2 132,3	"	3. Operating result
1 485,3	1 736,5	1 441,7	1 679,1	"	4. Result before year-end adjustments
588,4	530,1	682,7	515,4	"	5. The year's profit/loss
8 798,8	9 201,3	9 804,7	10 241,3	"	6. Fixed assets
6 757,6	7 309,3	7 917,9	8 371,5	"	7. Long-term liabilities
6 155,9	6 687,9	7 139,1	7 806,9	"	8. Equity ¹
33 689,0	35 224,3	36 284,1	40 347,1	"	9. Total capital
9,6	10,2	9,0	9,0	P.c.	10. Return on capital before taxes
19,2	20,8	15,5	17,6	"	11. Return on equity
18,3	19,0	19,7	19,3	"	12. Equity in per cent of total capital at 31 Dec.
1,5	1,7	1,3	1,5	"	13. Net profit margin
1,28	1,32	1,35	1,34	"	14. Bankers ratio
16,3	18,0	18,7	19,0	P.c.	15. Working capital in per cent of total capital
21,9	22,3	22,3	21,4	"	16. Gross profit in per cent of sales

¹ Incl. 50 per cent of conditional tax-free allocations and reserves.

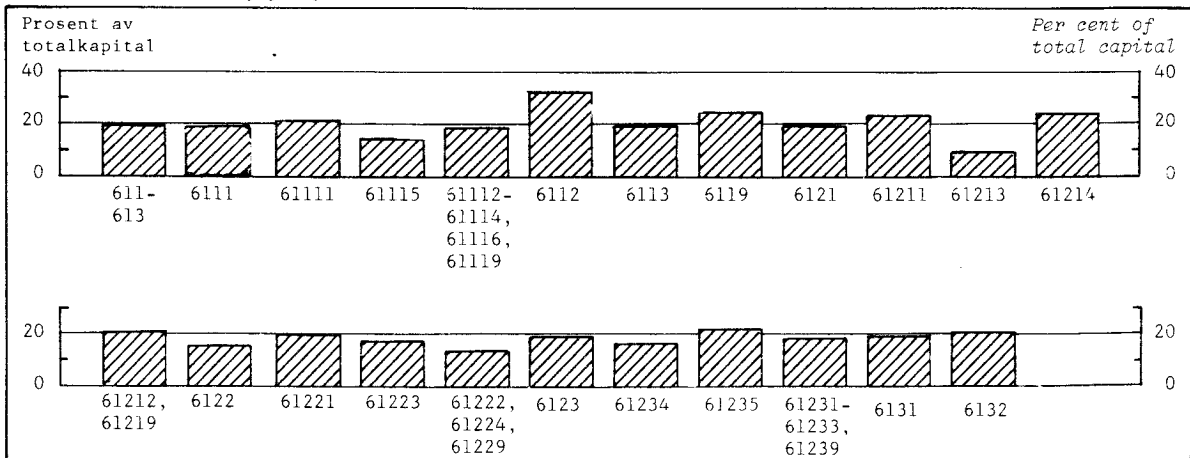
Selected ratios. 1977 - 1984



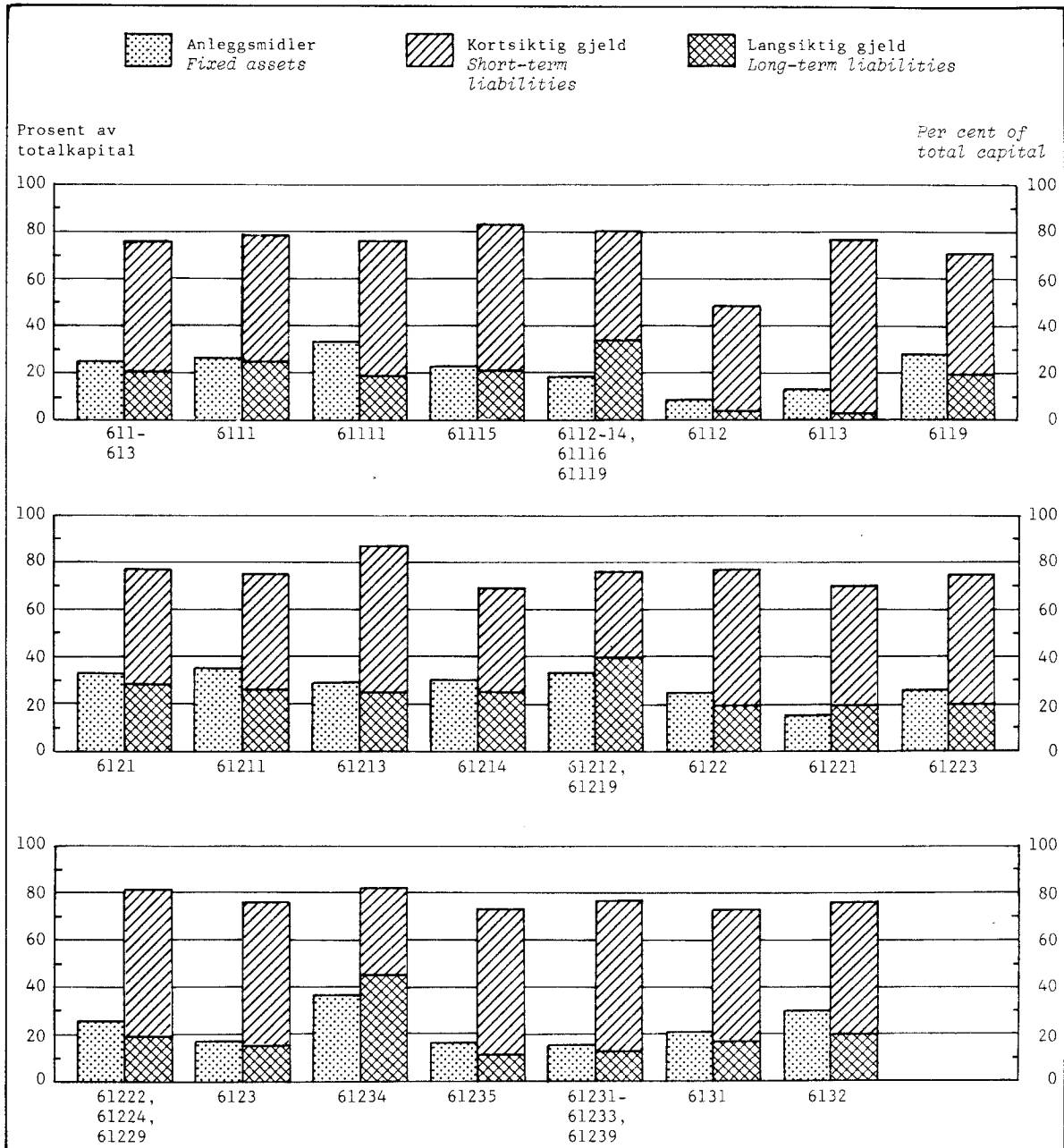
Figur 2. Resultat i prosent av salgsinntekter for hver bransje. 1984 Profit in per cent of sales for each industry group. 1984



Figur 3. Egenkapital pr. 31.12. for hver bransje. 1984 Equity in per cent of total capital at 31 Dec. for each industry group. 1984



Figur 4. Anleggsmidler og gjeld i prosent av total kapital pr. 31.12. for hver bransje. 1984 *Fixed assets and liabilities in per cent of total capital at 31 Dec. for each industry group. 1984*



611-613	Engroshandel ¹⁾	61212,61219	Råvarer ellers
6111	Nærings- og nytelsesmidler	6122	Jernvarer og bygningsartikler
61111	Kolonialvarer	61221	Jernvarer
61115	Fisk og fiskevarer	61223	Rør- og sanitærartikler
61112-61114, 61116,61119	Nærings- og nytelsesmidler ellers	61222,61224, 61229	Bygningsartikler ellers
6112	Beklednings- og tekstilvarer	6123	Maskiner og utstyr
6113	Møbler og innbo	61234	Skipsutstyr og fiskeredskaper
6119	Konsumvarer ellers	61235	Maskiner og utstyr for kontor og butikk
6121	Råvarer	61231-61233, 61239	Maskiner og utstyr ellers
61211	Fôr, gjødning og såvarer	6131	Motorkjøretøyer
61213	Jern og stål	6132	Brensel og drivstoff
61214	Papir		

1) For English translation of industry groups, see annex 6.

Tabell 2. Utvalgte hoved-/nøkkeltall for hver bransje. 1980 - 1984 Selected principal measures/ratios for each industry group. 1980 - 1984

Næringsgruppe Industry group ¹	Hoved-/nøkkeltall Principal measure/ratio	Enhet Unit	1980	1981	1982	1983	1984
<u>611-613 Engroshandel</u>							
1.	Tallet på foretak Number of enterprises		310	302	305	289	286
2.	Driftsresultat Operating result	Million kroner	2 225,2	2 091,1	2 489,5	1 857,0	2 132,3
3.	Resultat av finansinntekter og finanskostnader Financial items, net	"	-1 006,7	-904,2	-1 114,1	-710,6	-863,7
4.	Resultat av ekstraordinære inntekter og kostnader Extraordinary items, net	"	269,0	298,4	361,1	295,4	410,4
5.	Resultat før årsoppgjørdisposisjoner Net profit before year-end adjustments	"	1 487,5	1 485,3	1 736,5	1 441,7	1 679,1
6.	Årsoverskudd/-underskudd The year's profit/loss	"	606,9	588,4	530,1	682,7	515,4
7.	Omløpsmidler Current assets	"	24 466,8	24 890,2	26 023,0	26 479,4	30 105,9
8.	Anleggsmidler Fixed assets	"	12 158,1	8 798,8	9 201,3	9 804,7	10 241,3
9.	Kortsiktig gjeld Short-term liabilities	"	19 139,9	19 401,2	19 693,7	19 683,2	22 456,3
10.	Langsiktig gjeld Long-term liabilities	"	10 253,7	6 757,6	7 309,3	7 917,9	8 371,5
11.	Egenkapital ² Equity ²	"	6 017,8	6 155,9	6 687,9	7 139,1	7 806,9
12.	Totalkapital Total capital	"	36 624,9	33 689,0	35 224,3	36 284,1	40 347,1
13.	Netto resultatgrad Net profit margin	Pst. P.c	1,6	1,5	1,7	1,3	1,5
14.	Egenkapitalrentabilitet Return on equity	"	21,7	19,2	20,8	15,5	17,6
15.	Totalrentabilitet før skatt Return on capital before taxes	"	9,1	9,6	10,2	9,0	9,0
16.	Resultatgrad Profit margin	"	4,4	4,2	4,4	3,9	3,8
17.	Likviditetsgrad 1 Bankers ratio	"	1,28	1,28	1,32	1,35	1,34
18.	Gjeldsrentegrad Interest margin	"	0,59	0,59	0,57	0,62	0,57
19.	Arbeidskapitalens andel av totalkap. Working capital in per cent of total capital	Pst.	14,5	16,3	18,0	18,7	19,0
20.	Egenkapitalandel pr. 31.12. Equity in per cent of total capital 31 Dec.	"	16,4	18,3	19,0	19,7	19,3
21.	Bruttofortjeneste Gross profit in per cent of sales	"	23,7	21,9	22,3	22,3	21,4
<u>6111 Nærings- og nytelsesmidler</u>							
1.	Tallet på foretak		49	50	49	49	49
2.	Driftsresultat	Mill.kr	184,1	109,2	149,3	46,3	12,5
3.	Resultat av finansinntekter og finanskostnader	"	-62,6	-81,9	-104,1	-68,4	-47,1
4.	Resultat av ekstraordinære inntekter og kostnader	"	202,3	249,2	257,4	308,3	320,7
5.	Resultat før årsoppgjørdisposisjoner ..	"	323,8	276,5	302,7	286,2	286,0
6.	Årsoverskudd/-underskudd	"	184,8	169,5	190,3	146,8	187,1
7.	Omløpsmidler	"	4 693,6	5 223,1	5 665,3	5 983,0	6 324,6
8.	Anleggsmidler	"	1 603,3	1 811,2	2 051,9	2 216,4	2 271,0
9.	Kortsiktig gjeld	"	3 431,9	4 112,5	4 334,1	4 550,9	4 614,8
10.	Langsiktig gjeld	"	1 575,3	1 488,6	1 849,2	1 985,7	2 154,2
11.	Egenkapital ²	"	1 117,6	1 248,0	1 359,5	1 474,0	1 630,8
12.	Totalkapital	"	6 296,9	7 034,3	7 717,1	8 199,4	8 595,6
13.	Netto resultatgrad	Pst.	1,6	1,2	1,2	1,1	1,0
14.	Egenkapitalrentabilitet	"	27,0	19,4	19,8	16,3	15,0
15.	Totalrentabilitet før skatt	"	9,9	8,8	9,1	8,6	8,2
16.	Resultatgrad	"	3,4	3,0	3,2	3,2	3,0
17.	Likviditetsgrad 1	"	1,37	1,27	1,31	1,31	1,37
18.	Gjeldsrentegrad	"	0,48	0,58	0,59	0,62	0,63
19.	Arbeidskapitalens andel av totalkap. ..	Pst.	20,0	15,8	17,2	17,5	19,9
20.	Egenkapitalandel pr. 31.12.	"	17,7	17,7	17,6	18,0	19,0
21.	Bruttofortjeneste	"	12,5	12,1	11,1	12,4	11,7

² Medregnet 50 prosent av betinget skattefrie avsetninger og reserver.

¹ For English translation, see annex 6. ² Incl. 50 per cent of conditional tax-free allocations and reserves.

Tabell 2 (forts.). Utvalgte hoved-/nøkkeltall for hver bransje, 1980 - 1984 Selected principal measures/ratios for each industry group, 1980 - 1984

Næringsgruppe Hoved-/nøkkeltall	Enhet	1980	1981	1982	1983	1984
61111 Kolonialvarer						
1. Tallet på foretak		23	23	23	24	25
2. Driftsresultat	Mill.kr	197,6	207,4	224,2	194,9	241,1
3. Resultat av finansinntekter og finanskostnader	"	-38,1	-51,0	-66,3	-65,8	-82,3
4. Resultat av ekstraordinære inntekter og kostnader	"	26,0	16,1	-7,8	3,9	6,4
5. Resultat før årsoppgjørdisposisjoner	"	185,5	172,5	150,0	133,0	165,2
6. Årsoverskudd/-underskudd	"	112,5	112,6	92,7	68,7	103,1
7. Omløpsmidler	"	2 171,7	2 221,3	2 291,5	2 516,1	2 731,9
8. Anleggsmidler	"	953,7	1 111,1	1 297,8	1 349,8	1 388,8
9. Kortsiktig gjeld	"	1 662,0	1 905,6	2 000,7	2 225,4	2 365,7
10. Langsiktig gjeld	"	754,2	620,9	751,0	763,0	773,4
11. Egenkapital ¹	"	599,0	687,9	732,0	765,2	855,1
12. Totalkapital	"	3 125,4	3 332,4	3 589,3	3 865,9	4 120,7
13. Netto resultatgrad	Pst.	2,2	1,8	1,4	1,1	1,2
14. Egenkapitalrentabilitet	"	30,5	23,7	18,5	14,8	17,4
15. Totalrentabilitet før skatt	"	11,4	10,9	10,2	9,4	10,0
16. Resultatgrad	"	4,5	4,2	3,9	3,5	3,5
17. Likviditetsgrad 1	"	1,31	1,17	1,15	1,13	1,15
18. Gjeldsrentegrad	"	0,48	0,54	0,61	0,66	0,63
19. Arbeidskapitalens andel av totalkap.	Pst.	16,3	9,5	8,1	7,5	8,9
20. Egenkapitalandel pr. 31.12.	"	19,2	20,6	20,4	19,8	20,8
21. Bruttofortjeneste	"	14,4	15,6	16,3	15,0	14,3
61115 Fisk og fiskevarer						
1. Tallet på foretak		10	9	8	8	7
2. Driftsresultat	Mill.kr	51,3	53,4	70,1	49,7	6,9
3. Resultat av finansinntekter og finanskostnader	"	-14,6	-20,7	-33,6	-31,6	24,3
4. Resultat av ekstraordinære inntekter og kostnader	"	-9,5	-11,0	-18,2	-7,5	5,8
5. Resultat før årsoppgjørdisposisjoner	"	27,3	21,7	18,2	10,6	-11,6
6. Årsoverskudd/-underskudd	"	11,6	13,0	9,7	4,6	-1,9
7. Omløpsmidler	"	752,6	880,4	755,3	927,2	855,4
8. Anleggsmidler	"	248,3	254,1	260,6	283,5	263,8
9. Kortsiktig gjeld	"	577,8	694,8	586,2	764,8	686,4
10. Langsiktig gjeld	"	203,3	210,3	214,1	222,6	237,1
11. Egenkapital ¹	"	178,1	187,1	173,0	181,3	163,9
12. Totalkapital	"	1 000,9	1 134,5	1 015,9	1 210,7	1 119,2
13. Netto resultatgrad	Pst.	0,6	0,4	0,3	0,2	-0,3
14. Egenkapitalrentabilitet	"	13,3	9,4	8,0	3,8	-9,2
15. Totalrentabilitet før skatt	"	6,6	5,8	6,1	5,4	3,2
16. Resultatgrad	"	1,6	1,4	1,6	1,5	0,8
17. Likviditetsgrad 1	"	1,30	1,27	1,29	1,21	1,25
18. Gjeldsrentegrad	"	0,60	0,70	0,76	0,88	1,48
19. Arbeidskapitalens andel av totalkap.	Pst.	17,5	16,4	16,6	13,4	15,1
20. Egenkapitalandel pr. 31.12.	"	17,8	16,5	17,0	15,0	14,6
21. Bruttofortjeneste	"	6,2	5,8	8,4	8,7	7,6

¹ Se note 2, side 22.

¹ See note 2, page 22.

Tabell 2 (forts.). Utvalgte hoved-/nøkkeltall for hver bransje. 1980 - 1984 Selected principal measures/ratios for each industry group. 1980 - 1984

Næringsgruppe Hoved-/nøkkeltall	Enhet	1980	1981	1982	1983	1984
<u>61112, 61113, 61114, 61116, 61119 Nærings- og nytelsesmidler ellers</u>						
1. Tallet på foretak		16	18	18	17	17
2. Driftsresultat	Mill.kr	-64,8	-151,5	-144,9	-198,3	-235,5
3. Resultat av finansinntekter og finanskostnader	"	-9,9	-10,2	-4,2	29,0	59,5
4. Resultat av ekstraordinære inntekter og kostnader	"	185,8	244,1	283,5	311,9	308,4
5. Resultat før årsoppgjørdisposisjoner	"	111,0	82,3	134,4	142,6	132,4
6. Årsoverskudd/-underskudd	"	60,7	43,8	87,9	73,4	85,9
7. Omløpsmidler	"	1 769,2	2 121,4	2 618,5	2 539,7	2 737,4
8. Anleggsmidler	"	401,4	445,9	493,4	583,2	618,4
9. Kortsiktig gjeld	"	1 192,1	1 512,1	1 747,2	1 560,6	1 567,8
10. Langsiktig gjeld	"	617,9	657,4	884,2	1 000,1	1 143,7
11. Egenkapital ¹	"	340,6	373,0	454,5	527,5	611,8
12. Totalkapital	"	2 170,6	2 567,4	3 111,9	3 122,8	3 355,7
13. Netto resultatgrad	Pst.	1,6	0,9	1,4	1,6	1,4
14. Egenkapitalrentabilitet	"	28,3	16,5	26,9	23,1	18,7
15. Totalrentabilitet før skatt	"	9,1	7,2	8,8	8,9	7,7
16. Resultatgrad	"	3,2	2,6	3,2	3,7	3,3
17. Likviditetsgrad 1	"	1,48	1,40	1,50	1,63	1,75
18. Gjeldsrentegrad	"	0,44	0,60	0,51	0,50	0,52
19. Arbeidskapitalens andel av totalkap.	Pst.	26,6	23,7	28,0	31,4	35,0
20. Egenkapitalandel pr. 31.12.	"	15,7	14,5	14,6	16,9	18,2
21. Bruttofortjeneste	"	14,1	11,8	6,3	10,8	10,1

6112 Beklednings- og tekstilvarer

1. Tallet på foretak		8	6	6	6	3
2. Driftsresultat	Mill.kr	15,4	17,2	27,6	31,5	14,6
3. Resultat av finansinntekter og finanskostnader	"	-4,0	-3,5	-3,3	-1,8	-0,4
4. Resultat av ekstraordinære inntekter og kostnader	"	-0,8	0,5	0,9	0,4	0,1
5. Resultat før årsoppgjørdisposisjoner	"	10,7	14,2	25,2	30,1	14,3
6. Årsoverskudd/-underskudd	"	1,9	5,2	8,4	11,9	4,2
7. Omløpsmidler	"	154,4	126,9	173,3	193,2	108,5
8. Anleggsmidler	"	46,8	44,3	25,6	24,2	10,6
9. Kortsiktig gjeld	"	106,9	83,8	73,7	100,1	53,5
10. Langsiktig gjeld	"	41,0	39,5	40,1	24,1	5,3
11. Egenkapital ¹	"	39,7	41,6	62,1	64,2	38,8
12. Totalkapital	"	201,2	171,2	198,9	217,3	119,1
13. Netto resultatgrad	Pst.	1,3	2,5	3,4	4,1	5,2
14. Egenkapitalrentabilitet	"	13,9	22,0	27,8	35,0	28,7
15. Totalrentabilitet før skatt	"	9,4	13,9	17,8	19,3	15,3
16. Resultatgrad	"	4,4	6,8	7,6	7,6	8,6
17. Likviditetsgrad 1	"	1,44	1,51	2,35	1,93	2,03
18. Gjeldsrentegrad	"	0,60	0,52	0,38	0,30	0,22
19. Arbeidskapitalens andel av totalkap.	Pst.	23,6	25,2	50,1	42,8	46,2
20. Egenkapitalandel pr. 31.12.	"	19,7	24,3	31,2	29,6	32,6
21. Bruttofortjeneste	"	26,6	28,6	29,7	31,0	35,9

¹ Se note 2, side 22.

¹ See note 2, page 22.

Tabell 2 (forts.). Utvalgte hoved-/nøkkel tall for hver bransje. 1980 - 1984 Selected principal measures/ratios for each industry group. 1980 - 1984

Næringsgruppe						
Hoved-/nøkkel tall	Enhet	1980	1981	1982	1983	1984
6113 Møbler og innbo						
1. Tallet på foretak		11	7	9	11	14
2. Driftsresultat	Mill.kr	25,7	68,9	41,1	34,6	40,9
3. Resultat av finansinntekter og finanskostnader	"	-10,5	-5,6	-2,4	-7,8	-13,1
4. Resultat av ekstraordinære inntekter og kostnader	"	11,9	-20,2	2,8	-17,4	5,8
5. Resultat før årsoppgjørdisposisjoner	"	27,1	43,1	41,5	9,5	33,5
6. Årsoverskudd/-underskudd	"	10,3	18,8	13,5	2,7	1,5
7. Omløpsmidler	"	661,4	753,2	940,3	885,7	911,9
8. Anleggsmidler	"	147,2	189,7	217,8	233,3	142,2
9. Kortsiktig gjeld	"	480,0	541,5	686,3	656,1	772,6
10. Langsiktig gjeld	"	91,3	124,6	137,5	132,6	38,4
11. Egenkapital ¹	"	195,2	234,7	281,4	284,4	200,9
12. Totalkapital	"	808,7	942,9	1 158,1	1 118,9	1 054,1
13. Netto resultatgrad	Pst.	1,3	1,8	1,1	-	1,1
14. Egenkapitalrentabilitet	"	13,0	15,0	8,1	0,4	13,4
15. Totalrentabilitet før skatt	"	6,5	9,5	7,6	4,9	6,2
16. Resultatgrad	"	3,1	4,7	4,2	2,7	2,6
17. Likviditetsgrad 1	"	1,38	1,39	1,37	1,35	1,18
18. Gjeldsrentegrad	"	0,52	0,54	0,66	0,98	0,51
19. Arbeidskapitalens andel av totalkap.	Pst.	22,4	22,4	21,9	20,5	13,2
20. Egenkapitalandel pr. 31.12.	"	24,1	24,9	24,3	25,4	19,1
21. Bruttofortjeneste	"	33,0	34,7	32,9	34,5	30,8
6119 Konsumvarer ellers						
1. Tallet på foretak		19	21	16	16	14
2. Driftsresultat	Mill.kr	92,9	105,6	129,5	117,0	116,2
3. Resultat av finansinntekter og finanskostnader	"	-32,4	-43,5	-58,2	-31,8	-24,9
4. Resultat av ekstraordinære inntekter og kostnader	"	-6,2	-13,9	-13,4	-21,3	1,3
5. Resultat før årsoppgjørdisposisjoner	"	54,3	48,2	57,9	63,9	92,6
6. Årsoverskudd/-underskudd	"	30,1	23,5	16,1	27,3	22,5
7. Omløpsmidler	"	885,5	943,1	985,6	1 031,2	1 157,9
8. Anleggsmidler	"	330,1	377,8	378,3	388,3	449,7
9. Kortsiktig gjeld	"	611,3	670,0	654,2	716,8	821,8
10. Langsiktig gjeld	"	258,0	286,8	315,6	264,6	320,1
11. Egenkapital ¹	"	295,6	309,3	332,8	369,8	386,0
12. Totalkapital	"	1 215,6	1 320,9	1 363,8	1 419,6	1 607,6
13. Netto resultatgrad	Pst.	1,6	1,2	1,4	1,7	2,5
14. Egenkapitalrentabilitet	"	13,1	10,6	12,5	14,3	22,2
15. Totalrentabilitet før skatt	"	8,1	7,3	9,0	7,7	9,1
16. Resultatgrad	"	4,0	3,5	4,1	3,5	4,2
17. Likviditetsgrad 1	"	1,45	1,41	1,51	1,44	1,41
18. Gjeldsrentegrad	"	0,51	0,60	0,60	0,45	0,35
19. Arbeidskapitalens andel av totalkap.	Pst.	22,6	20,7	24,3	22,2	20,9
20. Egenkapitalandel pr. 31.12.	"	24,3	23,4	24,4	26,1	24,0
21. Bruttofortjeneste	"	25,8	27,8	26,3	25,5	25,1

¹ Se note 2, side 22.

¹ See note 2, page 22.

Tabell 2 (forts.). Utvalgte hoved-/nøkkel tall for hver bransje. 1980 - 1984 Selected principal measures/ratios for each industry group. 1980 - 1984

Næringsgruppe Hoved-/nøkkel tall	Enhet	1980	1981	1982	1983	1984
6121 Råvarer						
1. Tallet på foretak		34	37	36	36	39
2. Driftsresultat	Mill.kr	269,6	326,0	284,5	293,9	392,3
3. Resultat av finansinntekter og finanskostnader	"	-101,0	-143,3	-155,6	-198,8	-247,0
4. Resultat av ekstraordinære inntekter og kostnader	"	44,7	34,5	22,5	6,1	150,0
5. Resultat før årsoppgjørdisposisjoner	"	213,2	217,2	151,3	101,2	295,4
6. Årsoverskudd/-underskudd	"	72,8	73,0	54,7	238,9	87,9
7. Omløpsmidler	"	2 433,0	2 616,5	2 712,8	3 488,0	4 555,8
8. Anleggsmidler	"	1 046,1	1 199,0	1 296,3	1 942,4	2 237,4
9. Kortsiktig gjeld	"	1 993,7	1 983,8	2 023,1	2 620,0	3 335,9
10. Langsiktig gjeld	"	725,8	945,9	1 054,9	1 664,0	1 934,6
11. Egenkapital ¹	"	605,6	716,9	760,4	972,1	1 312,2
12. Totalkapital	"	3 479,1	3 815,4	4 009,1	5 430,4	6 793,2
13. Netto resultatgrad	Pst.	2,6	2,3	1,5	0,6	1,9
14. Egenkapitalrentabilitet	"	32,6	27,8	17,6	7,6	20,5
15. Totalrentabilitet før skatt	"	12,5	12,9	10,9	9,2	11,3
16. Resultatgrad	"	5,7	5,9	4,9	4,3	5,5
17. Likviditetsgrad 1	"	1,22	1,32	1,34	1,33	1,37
18. Gjeldsrentegrad	"	0,51	0,58	0,67	0,85	0,63
19. Arbeidskapitalens andel av totalkap.	Pst.	12,6	16,6	17,2	16,0	18,0
20. Egenkapitalandel pr. 31.12.	"	17,4	18,8	19,0	17,9	19,3
21. Bruttofortjeneste	"	16,5	17,9	18,5	17,7	17,3
61211 Fôr, gjødning og såvarer						
1. Tallet på foretak		5	5	5	7	10
2. Driftsresultat	Mill.kr	148,5	185,7	181,1	158,3	206,9
3. Resultat av finansinntekter og finanskostnader	"	-84,9	-122,4	-103,3	-130,9	-178,0
4. Resultat av ekstraordinære inntekter og kostnader	"	1,0	-1,6	-3,4	33,9	68,9
5. Resultat før årsoppgjørdisposisjoner	"	64,5	61,8	74,4	61,3	97,8
6. Årsoverskudd/-underskudd	"	26,8	26,6	22,9	223,6	45,9
7. Omløpsmidler	"	904,9	977,8	1 117,0	1 493,4	2 174,7
8. Anleggsmidler	"	422,9	512,9	582,4	877,6	1 202,2
9. Kortsiktig gjeld	"	875,9	792,7	880,4	1 161,4	1 640,1
10. Langsiktig gjeld	"	216,7	433,6	522,6	672,3	888,6
11. Egenkapital ¹	"	207,0	234,7	261,8	494,2	782,5
12. Totalkapital	"	1 327,8	1 490,7	1 699,3	2 371,1	3 376,9
13. Netto resultatgrad	Pst.	2,2	1,8	2,1	1,1	1,3
14. Egenkapitalrentabilitet	"	30,9	25,8	27,8	13,9	11,8
15. Totalrentabilitet før skatt	"	13,6	15,0	13,3	10,6	10,2
16. Resultatgrad	"	6,0	6,7	6,4	4,9	4,9
17. Likviditetsgrad 1	"	1,03	1,23	1,27	1,29	1,33
18. Gjeldsrentegrad	"	0,63	0,72	0,67	0,77	0,73
19. Arbeidskapitalens andel av totalkap.	Pst.	2,2	12,4	13,9	14,0	15,8
20. Egenkapitalandel pr. 31.12.	"	15,6	15,7	15,4	20,8	23,2
21. Bruttofortjeneste	"	15,4	15,3	15,6	12,6	13,5

¹ Se note 2, side 22.

¹ See note 2, page 22.

Tabell 2 (forts.). Utvalgte hoved-/nøkkel-tall for hver bransje. 1980 - 1984 Selected principal measures/ratios for each industry group. 1980 - 1984

Næringsgruppe						
Hoved-/nøkkel-tall	Enhet	1980	1981	1982	1983	1984
61213 Jern og stål						
1. Tallet på foretak		9	10	9	9	8
2. Driftsresultat	Mill.kr	54,9	66,8	44,4	59,5	93,4
3. Resultat av finansinntekter og finanskostnader	"	-31,0	-36,9	-67,4	-71,2	-74,1
4. Resultat av ekstraordinære inntekter og kostnader	"	23,1	6,7	3,2	-18,9	5,3
5. Resultat før årsoppgjørdisposisjoner	"	47,0	36,6	-19,8	-30,6	24,7
6. Årsoverskudd/-underskudd	"	2,2	1,5	-3,9	3,9	0,1
7. Omløpsmidler	"	723,9	771,6	676,0	1 031,7	1 210,4
8. Anleggsmidler	"	255,4	250,7	256,9	488,4	486,6
9. Kortsiktig gjeld	"	652,9	628,1	566,4	887,8	1 021,2
10. Langsiktig gjeld	"	134,1	164,4	159,9	423,3	452,9
11. Egenkapital ¹	"	117,2	141,7	133,5	146,1	158,6
12. Totalkapital	"	979,3	1 022,4	933,0	1 520,1	1 697,0
13. Netto resultatgrad	Pst.	2,0	1,5	-1,0	-1,1	0,5
14. Egenkapitalrentabilitet	"	39,5	25,6	-18,4	-24,2	10,8
15. Totalrentabilitet før skatt	"	10,8	9,7	4,9	6,4	9,3
16. Resultatgrad	"	4,7	4,5	1,9	2,6	4,4
17. Likviditetsgrad 1	"	1,11	1,23	1,19	1,16	1,19
18. Gjeldsrentegrad	"	0,56	0,65	1,56	1,44	0,88
19. Arbeidskapitalens andel av totalkap.	Pst.	7,2	14,0	11,8	9,5	11,1
20. Egenkapitalandel pr. 31.12.	"	12,0	13,9	14,3	9,6	9,3
21. Bruttofortjeneste	"	14,2	17,0	17,5	18,5	18,3
61214 Papir						
1. Tallet på foretak		10	10	10	9	10
2. Driftsresultat	Mill.kr	39,6	40,7	57,5	69,8	71,1
3. Resultat av finansinntekter og finanskostnader	"	1,0	-2,2	-8,1	-10,0	-8,9
4. Resultat av ekstraordinære inntekter og kostnader	"	4,8	19,6	2,9	0,5	8,5
5. Resultat før årsoppgjørdisposisjoner	"	45,4	58,2	52,3	60,3	70,7
6. Årsoverskudd/-underskudd	"	10,7	14,3	9,6	17,4	14,3
7. Omløpsmidler	"	230,6	258,0	291,6	330,5	434,2
8. Anleggsmidler	"	161,6	179,4	168,6	198,8	189,6
9. Kortsiktig gjeld	"	146,7	231,6	201,4	186,0	276,3
10. Langsiktig gjeld	"	120,9	71,7	100,5	149,6	155,6
11. Egenkapital ¹	"	95,3	106,2	123,0	147,3	149,6
12. Totalkapital	"	392,2	437,4	460,2	529,3	623,7
13. Netto resultatgrad	Pst.	4,2	4,9	3,6	3,9	4,2
14. Egenkapitalrentabilitet	"	37,7	47,3	36,6	31,7	39,8
15. Totalrentabilitet før skatt	"	16,2	16,7	15,8	17,0	16,5
16. Resultatgrad	"	6,7	7,1	6,0	7,7	7,0
17. Likviditetsgrad 1	"	1,57	1,11	1,45	1,78	1,57
18. Gjeldsrentegrad	"	0,17	0,19	0,31	0,35	0,31
19. Arbeidskapitalens andel av totalkap.	Pst.	21,4	6,0	19,6	27,3	25,3
20. Egenkapitalandel pr. 31.12.	"	24,3	24,3	26,7	27,8	24,0
21. Bruttofortjeneste	"	25,1	24,9	26,7	32,3	31,1

¹ Se note 2, side 22.

¹ See note 2, page 22.

Tabell 2 (forts.). Utvalgte hoved-/nøkkel-tall for hver bransje. 1980 - 1984 Selected principal measures/ratios for each industry group. 1980 - 1984

Næringsgruppe Hoved-/nøkkel-tall	Enhet	1980	1981	1982	1983	1984
61212, 61219 Råvarer ellers						
1. Tallet på foretak		10	12	12	11	11
2. Driftsresultat	Mill.kr	26,6	32,8	1,4	6,3	20,9
3. Resultat av finansinntekter og finanskostnader	"	13,9	18,2	23,2	13,3	13,9
4. Resultat av ekstraordinære inntekter og kostnader	"	15,7	9,8	19,8	-9,4	67,3
5. Resultat før årsoppgjør-disposisjoner	"	56,2	60,7	44,3	10,2	102,2
6. Årsoverskudd/-underskudd	"	33,2	30,5	26,1	-6,0	27,7
7. Omløpsmidler	"	573,5	609,0	628,2	632,3	736,6
8. Anleggsmidler	"	206,2	256,0	288,4	377,6	359,0
9. Kortsiktig gjeld	"	318,2	331,4	374,8	384,7	398,2
10. Langsiktig gjeld	"	254,1	276,2	271,9	418,8	437,5
11. Egenkapital ¹	"	186,1	234,3	242,2	184,6	221,5
12. Totalkapital	"	779,7	865,0	916,5	1 009,9	1 095,6
13. Netto resultatgrad	Pst.	3,5	2,8	2,2	0,2	5,4
14. Egenkapitalrentabilitet	"	27,5	22,1	15,6	1,7	46,4
15. Totalrentabilitet før skatt	"	11,3	11,3	9,5	5,4	15,2
16. Resultatgrad	"	6,2	5,4	5,0	3,4	9,1
17. Likviditetsgrad 1	"	1,80	1,84	1,68	1,64	1,85
18. Gjeldsrentegrad	"	0,36	0,42	0,52	0,92	0,38
19. Arbeidskapitalens andel av totalkap.	Pst.	32,7	32,1	27,6	24,5	30,9
20. Egenkapitalandel pr. 31.12.	"	23,9	27,1	26,4	18,3	20,2
21. Bruttofortjeneste	"	17,4	19,6	19,5	22,1	19,0
6122 Jernvarer og bygningsartikler						
1. Tallet på foretak		54	51	55	49	52
2. Driftsresultat	Mill.kr	206,3	220,2	231,6	149,0	144,0
3. Resultat av finansinntekter og finanskostnader	"	-110,0	-114,1	-126,5	-87,4	-104,6
4. Resultat av ekstraordinære inntekter og kostnader	"	13,0	15,1	51,6	20,3	72,7
5. Resultat før årsoppgjør-disposisjoner	"	109,3	121,2	156,7	81,8	112,1
6. Årsoverskudd/-underskudd	"	38,2	38,1	26,4	4,1	33,5
7. Omløpsmidler	"	2 196,0	2 193,9	2 375,8	1 850,5	2 126,2
8. Anleggsmidler	"	662,3	730,5	832,4	657,9	695,9
9. Kortsiktig gjeld	"	1 841,5	1 788,2	1 866,2	1 343,0	1 632,6
10. Langsiktig gjeld	"	526,4	587,5	669,3	626,4	556,4
11. Egenkapital ¹	"	349,3	393,6	476,5	375,9	442,8
12. Totalkapital	"	2 858,3	2 924,4	3 208,2	2 508,4	2 822,1
13. Netto resultatgrad	Pst.	1,2	1,3	1,6	1,0	1,4
14. Egenkapitalrentabilitet	"	24,3	24,6	28,0	15,9	22,2
15. Totalrentabilitet før skatt	"	9,7	10,1	11,4	9,0	10,3
16. Resultatgrad	"	4,1	4,2	4,6	3,7	4,2
17. Likviditetsgrad 1	"	1,19	1,23	1,27	1,38	1,30
18. Gjeldsrentegrad	"	0,67	0,65	0,62	0,71	0,65
19. Arbeidskapitalens andel av totalkap.	Pst.	12,4	13,9	15,9	20,2	17,5
20. Egenkapitalandel pr. 31.12.	"	12,2	13,5	14,9	15,0	15,7
21. Bruttofortjeneste	"	19,1	20,1	20,9	21,1	21,2

¹ Se note 2, side 22.

¹ See note 2, page 22.

Tabell 2 (forts.). Utvalgte hoved-/nøkkeltall for hver bransje. 1980 - 1984 Selected principal measures/ratios for each industry group. 1980 - 1984

Næringsgruppe						
Hoved-/nøkkeltall	Enhet	1980	1981	1982	1983	1984
61221 Jernvarer						
1. Tallet på foretak		12	10	12	11	11
2. Driftsresultat	Mill.kr	58,8	56,4	49,2	23,1	19,6
3. Resultat av finansinntekter og finanskostnader	"	-37,3	-36,9	-36,6	-7,8	-10,4
4. Resultat av ekstraordinære inntekter og kostnader	"	8,5	8,4	35,2	-0,8	0,5
5. Resultat før årsoppgjørdisposisjoner	"	29,9	27,8	47,8	14,4	9,7
6. Årsoverskudd/-underskudd	"	14,6	16,1	1,9	3,3	3,0
7. Omløpsmidler	"	522,3	477,9	524,8	318,5	331,1
8. Anleggsmidler	"	188,7	192,6	178,4	62,6	62,1
9. Kortsiktig gjeld	"	498,9	451,2	435,5	193,8	199,5
10. Langsiktig gjeld	"	144,5	136,7	134,8	73,2	77,3
11. Egenkapital ¹	"	43,2	57,9	87,3	76,0	78,0
12. Totalkapital	"	711,0	670,5	703,3	381,1	393,2
13. Netto resultatgrad	Pst.	1,7	1,6	2,6	1,1	0,6
14. Egenkapitalrentabilitet	"	75,7	50,0	57,7	13,4	7,5
15. Totalrentabilitet før skatt	"	11,3	11,6	13,8	8,3	7,6
16. Resultatgrad	"	5,0	5,1	5,9	3,4	3,0
17. Likviditetsgrad 1	"	1,05	1,06	1,21	1,64	1,66
18. Gjeldsrentegrad	"	0,65	0,68	0,53	0,63	0,77
19. Arbeidskapitalens andel av totalkap.	Pst.	3,3	4,0	12,7	32,7	33,5
20. Egenkapitalandel pr. 31.12.	"	6,1	8,6	12,4	19,9	19,8
21. Bruttofortjeneste	"	20,5	21,5	23,1	26,8	26,4
61223 Rør- og sanitærartikler						
1. Tallet på foretak		11	12	11	10	10
2. Driftsresultat	Mill.kr	69,3	80,6	105,1	56,8	46,1
3. Resultat av finansinntekter og finanskostnader	"	-24,8	-26,8	-41,2	-35,7	-42,8
4. Resultat av ekstraordinære inntekter og kostnader	"	-	4,7	4,9	13,5	23,0
5. Resultat før årsoppgjørdisposisjoner	"	44,4	58,4	68,8	34,6	26,3
6. Årsoverskudd/-underskudd	"	17,3	17,5	22,4	1,8	4,2
7. Omløpsmidler	"	688,1	750,3	820,2	717,1	743,3
8. Anleggsmidler	"	154,4	201,4	227,9	254,9	266,0
9. Kortsiktig gjeld	"	500,3	540,8	550,6	505,5	553,5
10. Langsiktig gjeld	"	113,1	145,8	195,0	221,6	202,9
11. Egenkapital ¹	"	166,6	192,5	220,0	174,2	178,5
12. Totalkapital	"	842,5	951,6	1 048,2	972,0	1 009,3
13. Netto resultatgrad	Pst.	1,7	2,3	2,4	1,4	1,0
14. Egenkapitalrentabilitet	"	17,5	23,5	25,7	15,9	11,0
15. Totalrentabilitet før skatt	"	9,9	11,1	12,8	9,4	8,8
16. Resultatgrad	"	5,0	5,4	6,1	4,9	4,6
17. Likviditetsgrad 1	"	1,38	1,39	1,49	1,42	1,34
18. Gjeldsrentegrad	"	0,58	0,51	0,53	0,68	0,76
19. Arbeidskapitalens andel av totalkap.	Pst.	22,3	22,0	25,7	21,8	18,8
20. Egenkapitalandel pr. 31.12.	"	19,8	20,2	21,0	17,9	17,7
21. Bruttofortjeneste	"	20,0	22,0	23,3	23,3	23,2

¹ Se note 2, side 22.

¹ See note 2, page 22.

Tabell 2 (forts.). Utvalgte hoved-/nøkkeltall for hver bransje. 1980 - 1984 Selected principal measures/ratios for each industry group. 1980 - 1984

Næringsgruppe Hoved-/nøkkeltall	Enhet	1980	1981	1982	1983	1984
<u>61222, 61224, 61229 Byggevarer ellers</u>						
1. Tallet på foretak		31	29	32	28	31
2. Driftsresultat	Mill.kr	78,2	83,3	77,3	69,2	78,3
3. Resultat av finansinntekter og finanskostnader	"	-47,9	-50,3	-48,7	-44,0	-51,4
4. Resultat av ekstraordinære inntekter og kostnader	"	4,6	2,0	11,5	7,7	49,2
5. Resultat før årsoppgjørdisposisjoner	"	34,9	35,0	40,1	32,8	76,1
6. Årsoverskudd/-underskudd	"	6,3	4,5	2,2	-1,0	26,3
7. Omløpsmidler	"	985,7	965,7	1 030,7	815,0	1 051,9
8. Anleggsmidler	"	319,1	336,6	426,1	340,3	367,7
9. Kortsiktig gjeld	"	842,3	796,3	880,1	643,7	879,6
10. Langsiktig gjeld	"	268,8	305,1	339,5	331,5	276,1
11. Egenkapital ¹	"	139,5	143,2	169,2	125,7	186,4
12. Totalkapital	"	1 304,8	1 302,3	1 456,8	1 155,3	1 419,6
13. Netto resultatgrad	Pst.	0,7	0,7	0,7	0,7	1,8
14. Egenkapitalrentabilitet	"	19,0	17,2	17,0	17,6	40,9
15. Totalrentabilitet før skatt	"	8,7	8,7	9,3	9,0	12,2
16. Resultatgrad	"	3,2	3,1	3,3	3,2	4,4
17. Likviditetsgrad 1	"	1,17	1,21	1,17	1,27	1,20
18. Gjeldsrentegrad	"	0,75	0,76	0,76	0,76	0,57
19. Arbeidskapitalens andel av totalkap.	Pst.	11,0	13,0	10,3	14,8	12,1
20. Egenkapitalandel pr. 31.12.	"	10,7	11,0	11,6	10,9	13,1
21. Bruttofortjeneste	"	18,0	18,4	18,8	18,3	18,8
<u>6123 Maskiner og utstyr</u>						
1. Tallet på foretak		97	93	97	87	82
2. Driftsresultat	Mill.kr	367,5	476,6	413,5	291,7	382,2
3. Resultat av finansinntekter og finanskostnader	"	-143,7	-159,6	-221,0	-125,3	-164,3
4. Resultat av ekstraordinære inntekter og kostnader	"	40,7	29,1	84,2	6,4	-3,4
5. Resultat før årsoppgjørdisposisjoner	"	264,6	346,2	276,7	172,8	214,5
6. Årsoverskudd/-underskudd	"	62,7	99,2	14,7	16,4	-22,1
7. Omløpsmidler	"	5 070,4	5 579,7	5 309,9	5 443,9	6 185,9
8. Anleggsmidler	"	1 328,5	1 451,2	1 404,8	1 336,2	1 321,3
9. Kortsiktig gjeld	"	3 993,2	4 305,2	4 049,9	3 996,7	4 611,4
10. Langsiktig gjeld	"	996,2	1 172,1	1 114,8	1 117,4	1 119,5
11. Egenkapital ¹	"	1 154,6	1 233,6	1 233,6	1 362,7	1 442,4
12. Totalkapital	"	6 399,0	7 030,9	6 714,7	6 780,1	7 507,2
13. Netto resultatgrad	Pst.	1,7	1,9	1,3	0,9	1,0
14. Egenkapitalrentabilitet	"	15,2	18,8	12,4	7,5	9,0
15. Totalrentabilitet før skatt	"	9,0	10,3	9,5	7,4	7,3
16. Resultatgrad	"	5,4	6,0	5,4	4,5	4,2
17. Likviditetsgrad 1	"	1,27	1,30	1,31	1,36	1,34
18. Gjeldsrentegrad	"	0,63	0,61	0,70	0,77	0,70
19. Arbeidskapitalens andel av totalkap.	Pst.	16,8	18,1	18,8	21,3	21,0
20. Egenkapitalandel pr. 31.12.	"	18,0	17,5	18,4	20,1	19,2
21. Bruttofortjeneste	"	34,4	35,9	37,9	38,0	36,3

¹ Se note 2, side 22.

¹ See note 2, page 22.

Tabell 2 (forts.). Utvalgte hoved-/nøkkeltall for hver bransje. 1980 - 1984 Selected principal measures/ratios for each industry group. 1980 - 1984

Næringsgruppe						
Hoved-/nøkkeltall	Enhet	1980	1981	1982	1983	1984
61234 Skipsutstyr og fiskeredskaper						
1. Tallet på foretak		12	12	10	8	7
2. Driftsresultat	Mill.kr	63,6	85,4	56,1	36,3	43,7
3. Resultat av finansinntekter og finanskostnader	"	-22,9	-27,8	-40,8	-29,9	-40,3
4. Resultat av ekstraordinære inntekter og kostnader	"	-2,6	2,8	-9,4	-42,5	-89,3
5. Resultat før årsoppgjørdisposisjoner	"	38,1	60,4	5,9	-36,0	-85,9
6. Årsoverskudd/-underskudd	"	8,9	22,4	-9,5	-35,0	-65,7
7. Omløpsmidler	"	424,7	527,8	522,5	418,7	394,1
8. Anleggsmidler	"	168,9	191,2	319,2	284,8	226,4
9. Kortsiktig gjeld	"	278,7	308,3	284,4	221,8	232,6
10. Langsiktig gjeld	"	127,7	179,2	312,2	277,2	278,6
11. Egenkapital ¹	"	157,6	200,7	216,0	183,5	101,7
12. Totalkapital	"	593,6	719,0	841,7	703,4	620,5
13. Netto resultatgrad	Pst.	2,4	3,3	-	-3,8	-8,8
14. Egenkapitalrentabilitet	"	17,5	24,5	-0,4	-19,9	-62,0
15. Totalrentabilitet før skatt	"	11,5	14,2	7,6	0,4	-7,0
16. Resultatgrad	"	5,9	7,0	4,4	0,3	-4,6
17. Likviditetsgrad 1	"	1,52	1,71	1,84	1,89	1,69
18. Gjeldsrentegrad	"	0,50	0,43	1,01	.	.
19. Arbeidskapitalens andel av totalkap.	Pst.	24,6	30,5	28,3	28,0	26,0
20. Egenkapitalandel pr. 31.12.	"	26,6	27,9	25,7	26,1	16,4
21. Bruttofortjeneste	"	35,7	38,4	42,1	38,7	35,4
61235 Maskiner og utstyr for kontor og butikk						
1. Tallet på foretak		20	20	23	23	21
2. Driftsresultat	Mill.kr	19,0	27,7	61,0	95,5	136,0
3. Resultat av finansinntekter og finanskostnader	"	-23,4	-41,1	-82,3	-36,4	54,6
4. Resultat av ekstraordinære inntekter og kostnader	"	8,4	-0,8	0,5	1,4	15,8
5. Resultat før årsoppgjørdisposisjoner	"	4,0	-14,1	-20,8	60,5	97,2
6. Årsoverskudd/-underskudd	"	-18,1	-36,5	-52,7	1,8	-20,7
7. Omløpsmidler	"	548,2	590,0	818,3	1 164,4	1 649,5
8. Anleggsmidler	"	203,4	168,8	256,2	264,8	324,7
9. Kortsiktig gjeld	"	474,2	523,3	673,3	795,8	1 231,9
10. Langsiktig gjeld	"	127,5	138,9	203,8	194,1	219,2
11. Egenkapital ¹	"	124,1	66,7	151,2	381,8	432,7
12. Totalkapital	"	751,6	758,9	1 074,5	1 429,2	1 974,2
13. Netto resultatgrad	Pst.	-0,3	-2,0	-2,1	1,9	2,6
14. Egenkapitalrentabilitet	"	-2,9	-31,2	-28,3	15,8	17,9
15. Totalrentabilitet før skatt	"	4,5	2,9	2,6	9,3	8,9
16. Resultatgrad	"	2,9	1,6	1,5	5,2	5,6
17. Likviditetsgrad 1	"	1,16	1,13	1,22	1,46	1,34
18. Gjeldsrentegrad	"	1,15	3,61	4,94	0,56	0,43
19. Arbeidskapitalens andel av totalkap.	Pst.	9,8	8,8	13,5	25,8	21,2
20. Egenkapitalandel pr. 31.12.	"	16,5	8,8	14,1	26,7	21,9
21. Bruttofortjeneste	"	53,3	50,1	52,8	53,4	50,8

¹ Se note 2, side 22.

¹ See note 2, page 22.

Tabell 2 (forts.). Utvalgte hoved-/nøkkeltall for hver bransje. 1980 - 1984 Selected principal measures/ratios for each industry group. 1980 - 1984

Næringsgruppe						
Hoved-/nøkkeltall	Enhet	1980	1981	1982	1983	1984
61231, 61232, 61233, 61239 Maskiner og utstyr						
ellers						
1. Tallet på foretak		65	61	64	56	54
2. Driftsresultat	Mill.kr	285,0	363,5	296,4	159,9	202,4
3. Resultat av finansinntekter og finanskostnader	"	-97,4	-90,8	-97,9	-59,0	-69,3
4. Resultat av ekstraordinære inntekter og kostnader	"	34,9	27,1	93,1	47,4	70,1
5. Resultat før årsoppgjørdisposisjoner	"	222,5	299,9	291,5	148,3	203,2
6. Årsoverskudd/-underskudd	"	71,9	113,3	76,9	49,5	64,3
7. Omløpsmidler	"	4 097,5	4 461,8	3 969,2	3 860,8	4 142,3
8. Anleggsmidler	"	956,2	1 091,2	829,4	786,6	770,1
9. Kortsiktig gjeld	"	3 240,3	3 473,6	3 092,1	2 979,1	3 147,0
10. Langsiktig gjeld	"	741,0	854,0	598,7	646,1	621,8
11. Egenkapital ¹	"	872,8	966,3	866,4	797,3	908,0
12. Totalkapital	"	5 053,7	5 553,0	4 798,6	4 647,4	4 912,5
13. Netto resultatgrad	Pst.	1,8	2,2	2,2	1,2	1,7
14. Egenkapitalrentabilitet	"	17,5	22,1	21,9	11,7	16,6
15. Totalrentabilitet før skatt	"	9,4	10,9	11,3	8,0	8,7
16. Resultatgrad	"	5,6	6,5	6,4	4,8	4,9
17. Likviditetsgrad 1	"	1,26	1,28	1,28	1,30	1,32
18. Gjeldsrentegrad	"	0,61	0,58	0,57	0,70	0,59
19. Arbeidskapitalens andel av totalkap.	Pst.	17,0	17,8	18,3	19,0	20,3
20. Egenkapitalandel pr. 31.12.	"	17,3	17,4	18,1	17,2	18,5
21. Bruttofortjeneste	"	31,6	33,5	34,1	33,5	31,7
6131 Motorkjøretøyer						
1. Tallet på foretak		30	30	30	28	26
2. Driftsresultat	Mill.kr	220,5	274,7	323,8	223,8	346,8
3. Resultat av finansinntekter og finanskostnader	"	1,1	-0,4	-26,2	2,4	-9,8
4. Resultat av ekstraordinære inntekter og kostnader	"	-4,8	8,5	-14,8	0,4	8,6
5. Resultat før årsoppgjørdisposisjoner	"	216,8	282,9	282,8	226,7	345,6
6. Årsoverskudd/-underskudd	"	66,4	101,3	55,4	47,9	93,8
7. Omløpsmidler	"	2 864,8	3 097,7	3 428,2	3 581,7	3 924,2
8. Anleggsmidler	"	779,6	766,0	845,3	967,0	1 037,0
9. Kortsiktig gjeld	"	2 135,1	2 275,1	2 509,5	2 619,2	2 768,4
10. Langsiktig gjeld	"	530,0	517,6	578,4	724,5	853,2
11. Egenkapital ¹	"	718,8	785,8	851,3	858,8	947,7
12. Totalkapital	"	3 644,5	3 863,7	4 273,5	4 548,7	4 961,1
13. Netto resultatgrad	Pst.	2,0	2,2	2,1	1,4	2,3
14. Egenkapitalrentabilitet	"	22,2	25,7	26,2	17,7	29,9
15. Totalrentabilitet før skatt	"	9,3	10,4	10,3	9,0	10,6
16. Resultatgrad	"	4,3	4,4	4,2	3,7	4,2
17. Likviditetsgrad 1	"	1,34	1,36	1,37	1,37	1,42
18. Gjeldsrentegrad	"	0,43	0,36	0,39	0,53	0,36
19. Arbeidskapitalens andel av totalkap.	Pst.	20,0	21,3	21,5	21,2	23,3
20. Egenkapitalandel pr. 31.12.	"	19,7	20,3	19,9	18,9	19,1
21. Bruttofortjeneste	"	14,4	14,3	14,2	13,3	13,3

¹ Se note 2, side 22.

¹ See note 2, page 22.

Tabell 2 (forts.). Utvalgte hoved-/nøkkeltall for hver bransje, 1980 - 1984 Selected principal measures/ratios for each industry group. 1980 - 1984

Næringsgruppe Hoved-/nøkkeltall	Enhet	1980	1981	1982	1983	1984
6132 Brensel og drivstoff ¹						
1. Tallet på foretak		8	7	7	7	7
2. Driftsresultat	Mill.kr	843,1	492,6	888,6	669,0	683,0
3. Resultat av finansinntekter og finanskostnader	"	-543,7	-352,3	-416,8	-191,8	-252,4
4. Resultat av ekstraordinære inntekter og kostnader	"	-31,7	-4,4	-30,1	-7,7	-145,4
5. Resultat før årsoppgjørdisposisjoner	"	267,7	135,9	441,7	469,5	285,1
6. Årsoverskudd/-underskudd	"	139,8	59,8	150,6	186,9	106,9
7. Omløpsmidler	"	5 507,7	4 356,1	4 432,0	4 022,4	4 810,8
8. Anleggsmidler	"	6 214,1	2 229,1	2 149,0	2 038,9	2 076,2
9. Kortsiktig gjeld	"	4 546,3	3 641,2	3 496,8	3 080,5	3 845,3
10. Langsiktig gjeld	"	5 509,7	1 594,9	1 549,4	1 378,5	1 389,8
11. Egenkapital ²	"	1 541,5	1 192,2	1 330,3	1 377,1	1 405,3
12. Totalkapital	"	11 721,8	6 585,2	6 581,0	6 061,3	6 887,0
13. Netto resultatgrad	Pst.	1,3	0,9	2,4	2,4	1,3
14. Egenkapitalrentabilitet	"	20,7	11,3	30,1	28,4	16,4
15. Totalrentabilitet før skatt	"	7,9	7,5	11,6	11,5	8,1
16. Resultatgrad	"	4,6	3,2	4,9	4,5	3,0
17. Likviditetsgrad 1	"	1,21	1,20	1,27	1,31	1,25
18. Gjeldsrentegrad	"	0,71	0,72	0,46	0,40	0,51
19. Arbeidskapitalens andel av totalkap.	Pst.	8,2	10,9	14,2	15,5	14,0
20. Egenkapitalandel pr. 31.12.	"	13,2	18,1	20,2	22,7	20,4
21. Bruttofortjeneste	"	35,1	29,0	31,5	31,9	30,4

¹ Tallene for 1980 er sterkt påvirket av et foretak som har stor virksomhet i andre bransjer og gir derfor ikke noe uttrykk for forholdene i bransjen generelt. ² Se note 2, side 22.

¹ The influence of one enterprise with great activity in other industries in 1980, is strong and therefore the figures do not express the conditions in the industry group generally. ² See note 2, page 22.

Tabell 3. Utvalgte nøkkeltall for hver bransje. 1980 - 1984. Identiske foretak Selected ratios for each industry group. 1980 - 1984. Identical enterprises

Nøkkeltall Bransje 1984 Ratio Industry group ¹ 1984	Tallet på foretak Number of enterprises	1980	1981	1982	1983	1984
		Prosent	Per cent			
NETTO RESULTATGRAD NET PROFIT MARGIN						
611-613 Engroshandel	218	1,5	1,5	1,8	1,4	1,4
6111 Nærings- og nytelsesmidler	40	1,8	1,3	1,3	1,1	1,0
61111 Kolonialvarer	19	2,2	1,9	1,5	1,2	1,3
61115 Fisk og fiskevarer	7	0,6	0,4	0,3	0,1	-0,3
61112, 61113, 61114, 61116, 61119 Nærings- og nytel- sesmidler ellers	14	1,8	1,1	1,7	1,5	1,3
6112 Beklednings- og tekstilvarer	2	:	:	:	:	:
6113 Møbler og innbo	5	0,9	2,0	0,7	-	0,3
6119 Konsumvarer ellers	13	1,7	1,2	1,8	1,7	2,5
6121 Råvarer	29	2,4	2,1	1,2	0,9	2,1
61211 Fôr, gjødning og såvarer	8	1,9	1,7	1,4	1,1	1,3
61213 Jern og stål	5	2,5	1,7	-1,3	-1,4	0,3
61214 Papir	7	3,9	5,6	3,8	4,5	4,6
61212, 61219 Råvarer ellers	9	3,6	2,8	2,4	-	6,0
6122 Jernvarer og bygningsartikler	37	1,0	1,0	1,7	0,8	1,4
61221 Jernvarer	9	1,8	1,2	5,0	1,0	0,4
61223 Rør- og sanitærartikler	7	1,3	1,3	1,5	1,2	1,3
61222, 61224, 61229 Byggevarer ellers	21	0,7	0,8	0,8	0,6	1,8
6123 Maskiner og utstyr	61	1,8	1,7	1,6	0,8	0,4
61234 Skipsutstyr og fiskeredskaper	7	3,2	3,4	1,7	-3,9	-8,8
61235 Maskiner og utstyr for kontor og butikk	13	-0,7	-4,0	-5,2	0,9	-1,0
61231, 61232, 61233, 61239 Maskiner og utstyr ellers .	41	1,9	2,2	2,5	1,4	1,9
6131 Motorkjøretøyer	24	2,2	2,2	2,5	1,5	2,3
6132 Brensel og drivstoff	7	0,2	0,9	2,4	2,4	1,3
EGENKAPITALRENTABILITET RETURN ON EQUITY						
611-613 Engroshandel		19,7	19,2	22,9	16,3	17,0
6111 Nærings- og nytelsesmidler		26,5	19,4	19,5	15,8	14,4
61111 Kolonialvarer		29,7	23,6	18,3	14,9	17,0
61115 Fisk og fiskevarer		11,7	8,1	6,8	2,7	-9,2
61112, 61113, 61114, 61116, 61119 Nærings- og nytel- sesmidler ellers		27,9	16,8	26,9	22,1	17,8
6112 Beklednings- og tekstilvarer		:	:	:	:	:
6113 Møbler og innbo		10,1	22,6	7,4	-	3,6
6119 Konsumvarer ellers		13,6	9,8	15,9	14,4	22,1
6121 Råvarer		34,7	31,2	18,3	10,0	20,2
61211 Fôr, gjødning og såvarer		32,9	29,9	23,9	12,8	11,6
61213 Jern og stål		53,4	29,2	-26,5	-19,9	3,8
61214 Papir		40,2	63,1	48,2	51,2	49,4
61212, 61219 Råvarer ellers		29,6	23,6	18,9	-0,4	53,5
6122 Jernvarer og bygningsartikler		21,2	20,3	31,0	13,8	22,9
61221 Jernvarer		33,8	20,7	67,3	11,4	5,4
61223 Rør- og sanitærartikler		17,3	17,7	19,4	13,5	13,3
61222, 61224, 61229 Byggevarer ellers		19,3	22,4	20,7	15,6	42,4
6123 Maskiner og utstyr		18,0	18,0	15,6	6,8	3,9
61234 Skipsutstyr og fiskeredskaper		25,7	27,6	10,5	-20,0	-62,0
61235 Maskiner og utstyr for kontor og butikk		-6,6	-68,4	-150,3	23,6	-24,3
61231, 61232, 61233, 61239 Maskiner og utstyr ellers .		19,9	23,0	24,8	13,2	18,2
6131 Motorkjøretøyer		24,8	26,3	31,4	19,4	30,3
6132 Brensel og drivstoff		2,5	11,3	30,7	28,4	16,4

¹ For English translation, see annex 6.

Tabell 3 (forts.). Utvalgte nøkkeltall for hver bransje. 1980 - 1984. Identiske foretak Selected ratios for each industry group. 1980 - 1984. Identical enterprises

Nøkkeltall		1980	1981	1982	1983	1984
Bransje 1984						
		Prosent				
TOTALRENTABILITET FØR SKATT RETURN ON CAPITAL						
BEFORE TAXES						
611-613	Engroshandel	9,0	9,6	10,3	9,0	8,8
6111	Nærings- og nytelsesmidler	9,9	9,0	9,2	8,5	8,0
61111	Kolonialvarer	11,3	11,0	10,2	9,4	9,9
61115	Fisk og fiskevarer	6,2	5,3	5,7	5,1	3,2
61112, 61113, 61114, 61116, 61119	Nærings- og nytel- sesmidler ellers	9,1	7,3	9,0	8,5	7,4
6112	Beklednings- og tekstilvarer	:	:	:	:	:
6113	Møbler og innbo	6,1	9,9	6,1	4,1	4,1
6119	Konsumvarer ellers	8,2	7,4	9,1	7,6	9,1
6121	Råvarer	12,6	13,1	10,8	9,3	11,3
61211	Fôr, gjødning og såvarer	12,7	13,8	11,9	10,5	10,1
61213	Jern og stål	12,2	10,4	5,1	3,9	7,5
61214	Papir	15,5	19,8	17,0	20,5	18,0
61212, 61219	Råvarer ellers	11,4	10,7	9,8	5,0	15,2
6122	Jernvarer og bygningsartikler	9,2	9,4	11,1	8,3	10,2
61221	Jernvarer	10,7	10,1	18,4	8,0	6,8
61223	Rør- og sanitærartikler	9,3	9,0	9,9	8,4	8,6
61222, 61224, 61229	Byggevarer ellers	8,5	9,4	9,3	8,4	12,3
6123	Maskiner og utstyr	9,9	10,0	9,4	7,2	6,5
61234	Skipsutstyr og fiskeredskaper	14,8	15,8	10,8	0,3	-7,0
61235	Maskiner og utstyr for kontor og butikk	3,9	0,1	-2,0	8,0	4,4
61231, 61232, 61233, 61239	Maskiner og utstyr ellers .	10,2	10,7	10,8	8,3	9,0
6131	Motorkjøretøyer	9,9	10,6	11,3	9,3	10,6
6132	Brensel og drivstoff	5,2	7,5	11,6	11,5	8,1
RESULTATGRAD PROFIT MARGIN						
611-613	Engroshandel	3,8	4,1	4,4	3,9	3,7
6111	Nærings- og nytelsesmidler	3,6	3,3	3,3	3,2	2,9
61111	Kolonialvarer	4,6	4,4	4,0	3,7	3,6
61115	Fisk og fiskevarer	1,6	1,3	1,4	1,4	0,8
61112, 61113, 61114, 61116, 61119	Nærings- og nytel- sesmidler ellers	3,3	2,8	3,4	3,6	3,3
6112	Beklednings- og tekstilvarer	:	:	:	:	:
6113	Møbler og innbo	2,9	4,6	3,1	2,0	1,9
6119	Konsumvarer ellers	4,1	3,5	4,1	3,4	4,2
6121	Råvarer	5,3	5,6	4,7	4,7	5,6
61211	Fôr, gjødning og såvarer	4,9	5,5	5,0	5,0	4,9
61213	Jern og stål	5,2	4,7	1,9	2,1	3,6
61214	Papir	6,5	8,0	6,4	8,0	7,4
61212, 61219	Råvarer ellers	6,4	5,8	5,7	3,4	10,1
6122	Jernvarer og bygningsartikler	3,7	3,7	4,4	3,4	4,2
61221	Jernvarer	4,8	4,3	7,7	3,4	2,7
61223	Rør- og sanitærartikler	4,5	4,4	4,9	4,5	4,7
61222, 61224, 61229	Byggevarer ellers	3,0	3,3	3,2	2,9	4,4
6123	Maskiner og utstyr	5,6	5,6	5,5	4,4	3,7
61234	Skipsutstyr og fiskeredskaper	6,7	7,0	6,0	0,2	-4,6
61235	Maskiner og utstyr for kontor og butikk	2,3	0,1	-1,2	4,3	2,4
61231, 61232, 61233, 61239	Maskiner og utstyr ellers .	5,9	6,2	6,4	5,1	5,1
6131	Motorkjøretøyer	4,5	4,4	4,4	3,8	4,2
6132	Brensel og drivstoff	2,1	3,2	4,9	4,5	3,0

Tabell 3 (forts.). Utvalgte nøkkeltall for hver bransje. 1980 - 1984. Identiske foretak Selected ratios for each industry group. 1980 - 1984. Identical enterprises

Nøkkeltall Bransje 1984	1980	1981	1982	1983	1984
LIKVIDITETSGRAD 1 BANKERS RATIO					
611-613 Engroshandel	1,29	1,30	1,33	1,35	1,34
6111 Nærings- og nytelsesmidler	1,31	1,29	1,33	1,34	1,38
61111 Kolonialvarer	1,17	1,17	1,17	1,16	1,17
61115 Fisk og fiskevarer	1,42	1,34	1,37	1,26	1,25
61112, 61113, 61114, 61116, 61119 Nærings- og nytel- sesmidler ellers	1,54	1,45	1,54	1,62	1,76
6112 Beklednings- og tekstilvarer	:	:	:	:	:
6113 Møbler og innbo	1,40	1,26	1,21	1,20	1,19
6119 Konsumvarer ellers	1,49	1,50	1,50	1,44	1,41
6121 Råvarer	1,25	1,36	1,35	1,39	1,39
61211 Fôr, gjødning og såvarer	1,15	1,28	1,33	1,36	1,32
61213 Jern og stål	1,07	1,22	1,15	1,16	1,17
61214 Papir	1,52	1,55	1,55	1,70	1,52
61212, 61219 Råvarer ellers	1,85	1,82	1,62	1,64	1,84
6122 Jernvarer og bygningsartikler	1,30	1,34	1,37	1,40	1,29
61221 Jernvarer	1,32	1,33	1,71	1,66	1,68
61223 Rør- og sanitærartikler	1,33	1,38	1,43	1,39	1,28
61222, 61224, 61229 Byggevarer ellers	1,26	1,31	1,24	1,32	1,19
6123 Maskiner og utstyr	1,31	1,32	1,36	1,34	1,34
61234 Skipsutstyr og fiskeredskaper	1,66	1,98	2,31	1,93	1,69
61235 Maskiner og utstyr for kontor og butikk	1,15	1,08	1,15	1,21	1,23
61231, 61232, 61233, 61239 Maskiner og utstyr ellers .	1,30	1,30	1,31	1,31	1,33
6131 Motorkjøretøyer	1,37	1,37	1,37	1,37	1,42
6132 Brensel og drivstoff	1,20	1,20	1,25	1,31	1,25
GJELDSRENTEGRAD INTEREST MARGIN					
611-613 Engroshandel	0,57	0,59	0,55	0,60	0,58
6111 Nærings- og nytelsesmidler	0,47	0,56	0,57	0,62	0,64
61111 Kolonialvarer	0,49	0,55	0,61	0,65	0,61
61115 Fisk og fiskevarer	0,61	0,70	0,77	0,90	1,48
61112, 61113, 61114, 61116, 61119 Nærings- og nytel- sesmidler ellers	0,40	0,53	0,44	0,53	0,55
6112 Beklednings- og tekstilvarer	:	:	:	:	:
6113 Møbler og innbo	0,68	0,47	0,70	1,00	0,79
6119 Konsumvarer ellers	0,49	0,59	0,49	0,44	0,35
6121 Råvarer	0,53	0,60	0,72	0,79	0,61
61211 Fôr, gjødning og såvarer	0,61	0,68	0,71	0,76	0,73
61213 Jern og stål	0,50	0,64	1,73	1,73	0,92
61214 Papir	0,23	0,22	0,31	0,27	0,27
61212, 61219 Råvarer ellers	0,39	0,47	0,56	1,02	0,39
6122 Jernvarer og bygningsartikler	0,68	0,69	0,59	0,74	0,64
61221 Jernvarer	0,58	0,68	0,31	0,67	0,83
61223 Rør- og sanitærartikler	0,67	0,66	0,67	0,71	0,71
61222, 61224, 61229 Byggevarer ellers	0,74	0,72	0,74	0,78	0,58
6123 Maskiner og utstyr	0,60	0,62	0,65	0,79	0,87
61234 Skipsutstyr og fiskeredskaper	0,41	0,40	0,68	.	.
61235 Maskiner og utstyr for kontor og butikk	1,46	.	.	0,72	2,06
61231, 61232, 61233, 61239 Maskiner og utstyr ellers .	0,60	0,56	0,52	0,66	0,57
6131 Motorkjøretøyer	0,39	0,34	0,33	0,49	0,36
6132 Brensel og drivstoff	0,92	0,72	0,46	0,40	0,51

Tabell 3 (forts.). Utvalgte nøkkeltall for hver bransje. 1980 - 1984. Identiske foretak Selected ratios for each industry group. 1980 - 1984. Identical enterprises

Nøkkeltall Bransje 1984	1980	1981	1982	1983	1984
	Prosent				
ARBEIDSKAPITALENS ANDEL AV TOTALKAPITALEN WORKING CAPITAL IN PER CENT OF TOTAL CAPITAL					
611-613 Engroshandel	16,9	17,3	18,6	18,9	19,0
6111 Nærings- og nytelsesmidler	17,6	16,3	18,1	18,7	20,5
61111 Kolonialvarer	10,0	9,7	9,3	9,2	9,7
61115 Fisk og fiskevarer	23,2	20,3	21,0	16,7	15,1
61112, 61113, 61114, 61116, 61119 Nærings- og nytel- sesmidler ellers	27,7	24,9	28,9	31,4	35,3
6112 Beklednings- og tekstilvarer	:	:	:	:	:
6113 Møbler og innbo	26,0	18,9	15,6	14,4	14,3
6119 Konsumvarer ellers	23,6	23,2	23,6	22,1	20,9
6121 Råvarer	14,9	19,3	18,8	18,2	18,4
61211 Fôr, gjødning og såvarer	9,8	16,0	18,5	17,0	15,6
61213 Jern og stål	5,0	13,5	9,4	8,9	9,6
61214 Papir	25,9	25,8	26,0	30,3	25,6
61212, 61219 Råvarer ellers	33,6	32,0	26,2	24,4	30,5
6122 Jernvarer og bygningsartikler	18,0	19,3	20,8	21,2	16,8
61221 Jernvarer	19,0	18,9	32,8	33,1	33,9
61223 Rør- og sanitærartikler	20,9	22,0	24,2	20,5	16,0
61222, 61224, 61229 Byggevarer ellers	15,9	17,8	14,3	17,7	12,0
6123 Maskiner og utstyr	19,4	20,0	21,2	20,2	20,7
61234 Skipsutstyr og fiskeredskaper	28,5	36,5	36,8	28,5	26,0
61235 Maskiner og utstyr for kontor og butikk	10,2	6,0	10,2	13,8	15,8
61231, 61232, 61233, 61239 Maskiner og utstyr ellers .	19,5	19,7	20,1	19,7	20,9
6131 Motorkjøretøyer	21,4	21,5	21,7	21,4	23,4
6132 Brensel og drivstoff	10,9	10,9	13,5	15,5	14,0
EGENKAPITALANDEL PR. 31.12. EQUITY IN PER CENT OF TOTAL CAPITAL AT 31 DEC.					
611-613 Engroshandel	18,1	18,1	18,6	19,7	19,4
6111 Nærings- og nytelsesmidler	18,7	18,9	19,0	18,4	19,4
61111 Kolonialvarer	19,5	20,6	20,8	20,8	22,1
61115 Fisk og fiskevarer	18,5	17,1	18,4	15,8	14,6
61112, 61113, 61114, 61116, 61119 Nærings- og nytel- sesmidler ellers	17,6	17,0	16,7	16,4	17,8
6112 Beklednings- og tekstilvarer	:	:	:	:	:
6113 Møbler og innbo	19,8	19,3	18,7	20,3	19,6
6119 Konsumvarer ellers	25,3	25,5	25,9	25,7	23,9
6121 Råvarer	16,0	16,1	15,7	20,5	21,2
61211 Fôr, gjødning og såvarer	14,4	14,3	14,1	22,9	23,4
61213 Jern og stål	11,2	13,8	13,6	13,8	15,5
61214 Papir	23,2	20,9	20,8	24,0	22,4
61212, 61219 Råvarer ellers	21,7	21,9	21,0	15,9	17,5
6122 Jernvarer og bygningsartikler	12,4	13,0	14,0	14,7	15,6
61221 Jernvarer	13,1	14,6	20,7	19,8	19,5
61223 Rør- og sanitærartikler	15,1	15,5	15,2	17,9	17,9
61222, 61224, 61229 Byggevarer ellers	10,5	10,9	10,9	10,8	12,9
6123 Maskiner og utstyr	17,4	16,9	18,2	17,9	16,9
61234 Skipsutstyr og fiskeredskaper	26,9	29,0	30,5	26,3	16,4
61235 Maskiner og utstyr for kontor og butikk	14,3	6,1	5,6	8,3	8,1
61231, 61232, 61233, 61239 Maskiner og utstyr ellers .	16,8	16,7	17,9	17,9	18,7
6131 Motorkjøretøyer	20,2	20,2	20,2	19,3	19,0
6132 Brensel og drivstoff	18,2	18,1	19,5	22,7	20,4

Tabell 3 (forts.). Utvalgte nøkkeltall for hver bransje. 1980 - 1984. Identiske foretak Selected ratios for each industry group. 1980 - 1984. Identical enterprises

Nøkkeltall Bransje 1984	1980	1981	1982	1983	1984
	Prosent				
BRUTTOFORTJENESTE	PROFIT IN PER CENT OF SALES				
611-613 Engroshandel	20,3	21,3	21,3	21,4	20,5
6111 Nærings- og nytelsesmidler	13,3	13,2	11,1	11,7	10,9
61111 Kolonialvarer	14,5	16,1	16,4	15,3	14,3
61115 Fisk og fiskevarer	7,9	7,6	7,8	8,4	7,6
61112, 61113, 61114, 61116, 61119 Nærings- og nytel- sesmidler ellers	14,8	12,3	5,8	8,6	7,9
6112 Beklednings- og tekstilvarer	:	:	:	:	:
6113 Møbler og innbo	30,5	33,2	34,5	33,8	32,9
6119 Konsumvarer ellers	25,1	25,6	26,1	25,0	24,9
6121 Råvarer	15,4	16,1	16,1	17,2	16,2
61211 Fôr, gjødning og såvarer	13,2	13,3	13,1	14,1	13,2
61213 Jern og stål	14,9	16,4	16,6	17,4	17,9
61214 Papir	30,6	31,9	32,6	33,8	33,1
61212, 61219 Råvarer ellers	18,8	20,6	20,0	20,9	16,8
6122 Jernvarer og bygningsartikler	19,0	19,7	19,9	19,0	20,0
61221 Jernvarer	23,5	24,4	25,0	25,6	24,7
61223 Rør- og sanitærartikler	20,1	21,0	23,0	22,4	22,8
61222, 61224, 61229 Byggevarer ellers	17,2	17,7	17,0	15,6	17,4
6123 Maskiner og utstyr	33,6	35,0	36,3	36,7	34,6
61234 Skipsutstyr og fiskeredskaper	35,9	39,9	41,2	39,3	35,4
61235 Maskiner og utstyr for kontor og butikk	51,7	51,4	53,6	54,9	52,7
61231, 61232, 61233, 61239 Maskiner og utstyr ellers .	31,0	31,9	33,1	33,1	31,1
6131 Motorkjøretøyer	14,5	14,1	13,9	13,1	13,2
6132 Brensel og drivstoff	25,7	29,0	31,5	31,9	30,4

Tabell 4. Årsregnskap.¹ 1984 Year's account.¹ 1984

RESULTATREGNSKAP PROFIT AND LOSS ACCOUNT ²		Million kroner	Million kroner
1. SUM DRIFTSINNTEKTER	94 209,9	7. SUM EKSTRAORDINÆRE INNTEKTER	1 011,3
Salgsinntekter av varer og tjenester	94 970,8	Vinning ved avgang av anleggsmidler (salg, erstatning, ekspropriasjon mv.)	415,6
-Spes. off. avgifter for tilvirke-ede/solgte varer (ikke mva.)	3 838,4	Offentlige tilskudd som ikke er knyttet til produksjon/salg	27,8
Spes. off. tilskudd for tilvirke-ede/solgte varer	1 670,3	Andre ekstraordinære inntekter	567,9
Aktiverte egne investeringsarbeider	4,6	8. SUM EKSTRAORDINÆRE KOSTNADER	600,9
Leieinntekter, fast eiendom	297,3	Tap ved avgang av anleggsmidler (salg, erstatning, ekspropriasjon mv.)	15,2
Provisjonsinntekter	178,4	Nedskrivning på anleggsmidler	34,0
Andre driftsinntekter	926,9	Andre ekstraordinære kostnader	551,7
2. SUM DRIFTSKOSTNADER	92 014,2	9. RESULTAT AV EKSTRAORDINÆRE INNTEKTER OG KOSTNADER (7-8)	410,4
Forbruk av innkjøpte råvarer, innkjøpte halvfabrikata og handelsvarer	75 162,4	10. RESULTAT FØR ÅRSOPPGJØRSDISPOSISJONER (3+6+9)	1 682,7
Lønninger, ferielønn, honorarer mv.	5 658,7	Årsoppgjørdisposisjoner	
Honorarer mv. utenfor tjenesteforhold	208,9	Oppskrivninger og tilbakeføringer:	
Arbeidsgiveravgift til folketrygden	929,1	Oppskrivning av anleggsmidler	31,5
Pensjonskostnader og andre indirekte personalkostnader	451,6	Oppskrivningsfond	25,4
Frakt og spedisjon vedr. salget .	1 384,0	Miljøvernfond, markedsbearbeidingsfond mv.	19,5
Husleie, tomteleie, lys og varme	1 026,8	Distriktsutbyggingsfond	62,2
Bilkostnader	368,7	Utbyttereguleringsfond	1,6
Reise- og diettkostnader, bilgodtgjørelse	611,9	Salgsgevinster	91,1
Provisjonskostnader	358,7	Åpningsavskrivning/kontraktavskrivning	45,6
Representasjonskostnader	59,4	Andre bet. skattefrie avsetninger ...	-
Kontingenter/gaver	43,0	Konsolideringsfond	4,6
Garanti- og servicekostnader	240,9	Avsetninger og av- og nedskrivninger:	
Patent- og lisenskostnader	11,5	Ekstraordinære skattemessig betinget av- og nedskrivninger	521,9
Andre driftskostnader	4 274,2	Oppskrivningsfond	0,7
Tap på fordringer	272,8	Oppskrivning benyttet til forhøyelse av aksjekapitalen	39,6
Tillegg/fradrag for beholdningsendringer av varer i arbeid og ferdig egentilvirkede varer	-93,5	Miljøvernfond, markedsbearbeidingsfond mv.	3,0
Ordinære avskrivninger	1 045,2	Distriktsutbyggingsfond	28,2
3. DRIFTSRESULTAT (1-2)	2 195,7	Salgsgevinster	132,2
4. SUM FINANSINNTEKTER	1 379,3	Kontraktavskrivning	22,2
Utdeling på aksjer og andeler i datterselskaper	9,5	Andre bet. skattefrie avsetninger ...	-
Utdeling på andre aksjer og andeler	12,2	Konsolideringsfond	188,2
Renteinntekter fra selskaper i samme konsern	122,9	Økning nedskrivning varekontrakter ..	74,4
Andre renteinntekter	1 092,7	Økning lagerreserver	85,3
Agio	90,4	Skatt på formue og inntekt	349,5
Andre finansinntekter	51,7	11. RESULTAT AV ÅRSOPPGJØRSDISPOSISJONER ..	-1 163,7
5. SUM FINANSKOSTNADER	2 302,7	12. ÅRSOVERSKUDD/-UNDERSKUDD (10+11)	519,1
Renter til selskaper i samme konsern	173,9	Overføringer/tilbakeføringer:	
Andre rentekostnader	1 752,2	Overført fra bundet egenkapital	41,2
Disagio	265,8	Til disposisjon:	
Andre finanskostnader	110,8	Avsatt til fri egenkapital	74,3
6. RESULTAT AV FINANSINNTEKTER OG FINANSKOSTNADER (4-5)	-923,4	Avsatt til reservefond	150,7
		Forhøyelse av aksjekapital (med overskuddsmidler)	37,8
		Avsatt til utbytte	296,5
		Privatkonto	1,0
		Skatter i personlige og ansvarlige selskaper	-

¹ Statens kornforretning er med i denne tabellen, men holdt utenfor ellers i statistikken.

¹ Norwegian Grain Corporation is included in this table, but excluded in the rest of the statistics.

² For English translation, see annex 3.

Tabell 4 (forts.). Årsregnskap.¹ 1984 Year's account.¹ 1984

BALANSE PR. 31.12.		1983		1984		1983		1984			
BALANCE SHEET AT 31 DEC. ²		Million kroner		Million kroner		Million kroner		Million kroner			
EIENDELER				GJELD OG EGENKAPITAL							
1.	OMLØPSMIDLER	28	259,2	31	534,6	4.	KORTSIKTIG GJELD	21	398,8	24	004,6
	Kontanter		82,3		99,2		Leverandørgjeld	8	105,1	9	271,4
	Bankinnskudd og inne- stående på postgiro ..	2	195,7	2	593,5		Vekselgjeld		909,0		891,4
	Aksjer og andeler		40,8		77,2		Kassekreditt	1	742,9	2	163,9
	Obligasjoner og andre verdipapirer		789,0		874,9		Byggelån		177,9		152,3
	Vekselfordringer		266,4		265,2		Skyldig skattetrekk og folketrygdavgift		448,6		508,0
	Kundefordringer	9	687,8	10	678,6		Skyldig merverdi- og investeringsavgift		564,2		570,0
	Kortsiktige fordringer på konsernselskaper ..		732,8	1	145,9		Andre skyldige offent- lige avgifter		975,7	1	148,2
	Andre kortsiktige fordringer	2	138,2	2	654,1		Påløpne, ikke forfalne lønninger, feriepenger, honorarer mv.		436,3		450,9
	Lager av råvarer og innkjøpte halvfabrikata	1	651,3	1	819,3		Påløpne, ikke forfalne gjeldsrenter		153,6		139,3
	Lager av varer under tilvirkning		319,5		314,7		Påløpne, ikke utliknede skatter		411,2		378,1
	Lager av ferdigvarer (egentilvirkede og kjøpte)	10	228,8	10	855,6		Forskudd fra kunder ...		686,6		662,2
	Forskudd til leveran- dører		126,6		156,3		Garanti- og servicefor- pliktelser		460,2		543,8
2.	ANLEGGSMIDLER	10	687,6	11	052,1		Annen korts. gjeld, her- under korts. gjeld til konsernselskaper	6	052,1	6	828,7
	Aksjer og andeler i datterselskaper		466,6		475,0		Avsatt til utbytte		275,6		296,4
	Andre aksjer og andeler		275,2		411,1	5.	LANGSIKTIG GJELD	8	097,3	8	431,5
	Obligasjoner og andre verdipapirer		187,0		181,4		Langsiktig gjeld til konsernselskaper	1	128,2	1	309,1
	Langsiktige fordringer på konsernselskaper ..		652,4		711,7		Ihendehaverobligasjons- lån		608,8		557,1
	Lån til aksjonærer, styremedlemmer mv. ...		30,3		37,8		Pantelån	3	156,9	3	017,5
	Lån til ansatte		110,4		116,8		Ansvarlig lånekapital .		277,3		289,5
	Andre langsiktige fordringer	1	403,6	1	495,0		Annen langsiktig gjeld	2	926,1	3	258,2
	Forskudd til leveran- dører		13,5		20,8	6.	BETINGET SKATTEFRIE AV- SETN., RESERVER	3	105,5	3	424,9
	Patenter og liknende rettigheter		0,1		0,1		Miljøvernfond, markeds- bearbeidingsfond mv. ..		26,7		10,1
	Goodwill		8,4		9,1		Distriktsutbyggingsfond		175,1		141,7
	Aktiverte kostnader ..		13,6		16,9		Utbyttereguleringsfond		5,6		4,1
	Skip og andre fartøyer		199,3		224,0		Salgsgevinster på varige driftsmidler		124,3		165,4
	Andre transportmidler		386,4		377,7		Avsatt til åpningsav- skrivning/kontraksav- skrivning		50,0		26,5
	Maskiner, verktøy, in- ventar og liknende ...	1	411,6	1	413,0		Nedskrevet på varekont- rakter		584,6		658,1
	Bygninger og bygnings- messige anlegg (ekskl. boliger)	4	759,7	4	869,1		Lagerreserver	1	837,9	1	933,2
	Anlegg under utførelse		332,2		212,7		Andre betinget skatte- frie avsetninger		3,8		3,7
	Jord- og skogbruks- eiendommer		6,2		11,5		Konsolideringsfond		297,5		482,1
	Tomter, gruver, stein- brudd, vannfall og andre grunnarealer ...		352,0		382,5	7.	EGENKAPITAL	6	345,2	6	725,6
	Boliger (inkl. bolig- tomter)		73,1		72,2		Aksjekapital	2	273,7	2	404,1
	Krav på aksjeinnskudd		-		-		Reservefond	1	633,2	1	790,3
	Egne aksjer		6,1		13,8		Oppskrivningsfond		293,3		268,6
							Fri egenkapital i ikke- personlige selskaper ..	2	151,7	2	272,0
							Egenkapital (fri) i per- sonlige selskaper		-6,7		-9,4
3.	TOTALKAPITAL (1+2)	38	946,8	42	586,6	8.	TOTALKAPITAL (4+5+6+7) ..	38	946,8	42	586,6

¹ Se note 1, side 39.¹ See note 1, page 39. ² For English translation, see annex 3.

Tabell 4 (forts.). Årsregnskap.¹ 1984 Year's account.¹ 1984

FINANSIERINGSANALYSE SOURCE AND APPLICATION OF FUNDS ²		Million kroner
TILFØRSEL		
1. Resultat før årsoppgjørdisposisjoner		1 682,7
2. Skatt på formue og inntekt (i ikke-personlige selskaper)		349,5
3. Ordinære avskrivninger + ekstraordinære nedskrivninger		1 079,1
4. Utbytte/privatkonto inkl. skatter		297,5
5. Ny egenkapital tilført utenfra		154,6
6. Egenfinansiering (1-2+3-4+5)		2 269,4
7. Fra langsiktig gjeld		334,2
8. Langsiktig kapitaltilførsel (6+7)		2 603,6
ANVENDELSE		
9. Verdipapirer		191,7
10. Varige driftsmidler		1 547,8
11. Andre anleggsmidler		194,6
12. Langsiktig kapitalanvendelse (9+10+11)		934,0
ENDRING I ARBEIDSKAPITALEN		669,6

ANVENDELSE AV INNTEKTEN³
APPLICATION OF THE INCOME^{2,3}

	Prosent Per cent
1. Forbruk av varer	77,7
2. Lønninger, ferielønn, honorarer mv. i tjenesteforhold	5,9
3. Arbeidsgiveravgift, pensjonskostnader mv.	1,4
4. Ordinære avskrivninger	1,1
5. Finanskostnader	2,4
6. Øvrige kostnader	9,8
7. Resultat før årsoppgjørdisposisjoner	1,7

¹ Se note 1, side 39. ³ Sum driftsinntekter, finansinntekter og ekstraordinære inntekter.

¹ See note 1, page 39. ² For English translation, see annex 3. ³ Total operating income, financial income and extraordinary income.

TABELL 5. ÅRSREGNSKAP FOR HVER BRANSJE. 1984

POST ITEM 1)	6111	61111
	ENGROSHANDEL MED NÆRINGS- OG NYTELSESMIDLER WHOLESALING OF FOOD, BEVERAGES AND TOBACCO	ENGROSHANDEL MED KOLONIALVARER WHOLESALING OF GROCERY GOODS
	MILL. KR	MILL. KR
RESULTATREGNSKAP PROFIT AND LOSS ACCOUNT		
210 SUM DRIFTSINNTEKTER.....	23 859,2	11 579,0
201 SALGSINNTEKTER AV VARER OG TJENESTER.....	23 404,7	11 420,7
202 -SPEIELLE OFF. AVGIFTER FOR TILVIRKEDE/SOLGTE VARER	474,4	-
203 SPEIELLE OFF. TILSKUDD FOR TILVIRKEDE/SOLGTE VARER.	533,1	0,3
204-207 ØVRIGE DRIFTSINNTEKTER.....	395,9	158,0
230 SUM DRIFTSKOSTNADER.....	23 846,8	11 337,9
211 FORBRUK AV INNKJØPTE VARER.....	20 687,8	9 791,9
212,213 LØNNINGER, FERIELØNN, HONORARER MV.....	1 084,6	574,9
214,215 FOLKETRYGDAGGIFT OG ANDRE PERSONALKOSTNADER.....	252,6	129,3
216 FRAKT OG SPEDISJON VEDRØRENDE SALGET.....	374,6	114,5
217-226 DIVERSE DRIFTSKOSTNADER.....	1 154,7	545,9
227 TAP PÅ FORDRINGER.....	86,1	66,2
228 BEHOLDNINGSENDRINGER VARER I ARB. OG EGENTILV. VARER	-15,2	-5,1
229 ORDINÆRE AVSKRIVNINGER.....	221,6	120,3
240 DRIFTSRESULTAT.....	12,5	241,1
250 SUM FINANSINNTEKTER.....	367,0	165,1
241 UTDELING PÅ AKSJER I DATTERSELSKAPER.....	3,2	1,5
242 UTDELING PÅ ANDRE AKSJER OG ANDELER.....	1,6	0,7
243 RENTEINNTEKTER FRA SELSKAPER I SAMME KONSERN.....	31,4	20,6
244-246 ANDRE RENTE- OG FINANSINNTEKTER.....	330,8	142,3
260 SUM FINANSKOSTNADER.....	414,1	247,4
251 RENTER TIL SELSKAPER I SAMME KONSERN.....	12,3	8,7
252 ANDRE RENTEKOSTNADER.....	392,7	231,0
253,254 DISAGIO OG ANDRE FINANSKOSTNADER.....	9,1	7,6
270 RESULTAT AV FINANSINNTEKTER OG FINANSKOSTNADER.....	-47,1	-82,3
280 SUM EKSTRAORDINÆRE INNTEKTER.....	415,9	25,7
272 OFFENTLIGE TILSKUDD.....	22,1	4,9
271,273 ØVRIGE EKSTRAORDINÆRE INNTEKTER.....	393,8	20,8
290 SUM EKSTRAORDINÆRE KOSTNADER.....	95,2	19,2
300 RESULTAT AV EKSTRAORDINÆRE INNTEKTER OG KOSTNADER.....	320,7	6,4
310 RESULTAT FØR ÅRSOPPGJØRSDISPOSISJONER.....	286,0	165,2
340 RESULTAT AV ÅRSOPPGJØRSDISPOSISJONER.....	-98,9	-62,1
311-320 OPPSKRIVNINGER OG OVERFØR. FRA FOND/SALGSGEV....	42,2	22,4
321 EKSTRAORDINÆRE SKATTEMESSIG BET. AV- OG NEDSKRIVN....	65,4	38,0
322 AVSETNING TIL OPPSKRIVNINGSFOND.....	-	-
323 OPPSKRIVNING BENYTTET TIL FORHØYELSE AV AKSJEKAPITAL	-	-
330,334 BETINGET SKATTEFRIE FONDSAVSETN./SALGSGEV.....	25,0	14,3
331 ØKNING NEDSKRIVNING VAREKONTRAKTER.....	3,6	2,0
332 ØKNING LAGERRESERVER.....	-4,9	7,7
333 SKATT PÅ FORMUE OG INNTEKT (I IKKE-PERS. SELSK.)....	52,0	22,5
350,370 ÅRSOVERSKUDD/UNDERSKUDD.....	187,1	103,1
352 OVERFØRT FRA BUNDET EGENKAPITAL.....	1,3	1,3
354 AVSATT TIL RESERVEFOND.....	35,9	32,1
353(-351,355),370(-554,555) AVSATT TIL FRI EGENKAPITAL..	69,3	6,7
356 FORHØYELSE AV AKSJEKAPITAL MED OVERSKUDDSMIDLER.....	6,0	6,0
357,554,555 UTBYTTE/ PRIVATKTO. OG SKATTER(PERS. SELSK.)	77,2	59,6
FINANSIERINGSANALYSE SOURCE AND APPLICATION OF FUNDS		
TILFØRSEL		
RESULTAT FØR ÅRSOPPGJØRSDISPOSISJONER.....	286,0	165,2
SKATT PÅ FORMUE OG INNTEKT (I IKKE-PERSONLIGE SELSK.)...	52,0	22,5
AV- OG NEDSKRIVNINGER (UNNT. EKSTRAORD. SK.MESSIG BET.)..	235,2	120,3
UTBYTTE/ PRIVATKONTO OG SKATTER(PERS. SELSK.).....	77,2	59,6
NY EGENKAPITAL TILFØRT UTENFRA.....	37,6	22,5
SUM EGENFINANSIERING.....	429,7	226,0
TILFØRT FRA LANGSIKTIG GJELD.....	139,9	-21,2
SUM LANGSIKTIG KAPITALTILFØRSEL.....	569,6	204,8
ANVENDELSE		
ØKNING I AKSJER OG ANDRE VERDIPAPIRER (LANGSIKT. PLASS.)	38,2	6,2
ØKNING I BEHOLDNING AV VARIGE DRIFTSMIDLER.....	275,4	128,1
ØKNING I ANDRE ANLEGGSMIDLER.....	63,1	17,6
ØKNING ANLEGGSMIDLER I ALT.....	376,8	151,9
ENDRING I ARBEIDSKAPITALEN.....	192,9	52,9

YEAR'S ACCOUNT FOR EACH INDUSTRY GROUP, 1984

POST ITEM 1)	6111 ENGROSHANDEL MED NÆRINGS- OG NYTELSESMIDLER WHOLESALING OF FOOD, BEVERAGES AND TOBACCO		61111 ENGROSHANDEL MED KOLONIALVARER WHOLESALING OF GROCERY GOODS	
	1983	1984	1983	1984
BALANSE BALANCE SHEET				
E I E N D E L E R				
MILL. KR				
1. OMLØPSMIDLER.....	6 057,9	6 324,6	2 622,1	2 731,9
401,402 KONTANTER, BANKINNSK. OG INNEST. PÅ POSTGIRO.....	529,7	507,0	263,5	216,2
403,404 AKSJER, OBLIGASJONER OG ANDRE VERDIPAPIRER.....	646,9	647,8	563,5	536,8
405,406 VEKSEL- OG KUNDEFORDRINGER.....	1 832,4	1 940,7	698,4	797,2
407 KORTSIKTIGE FORDRINGER PÅ KONSERNSELSKAPER.....	153,3	108,1	60,0	54,8
408,413 ANDRE KORTS. FORDR. OG FORSKUDD TIL LEVERANDØRER.	842,7	952,6	134,2	183,8
409 LAGER AV RÅVARER OG INNKJØPTE HALVFABRIKATA.....	150,1	165,0	106,4	112,1
411 LAGER AV VARER UNDER TILVIRKNING.....	18,9	14,6	13,1	12,8
412 LAGER AV FERDIGVARER.....	1 883,8	1 988,9	782,9	818,2
2. ANLEGGSMIDLER.....	2 194,9	2 271,0	1 395,3	1 388,8
421 AKSJER OG ANDELER I DATTERSELSKAPER.....	94,6	112,4	48,1	48,6
422,423 ANDRE AKSJER OG ANDELER OG ØVRIGE VERDIPAPIRER...	141,6	148,7	69,0	74,7
424 LANGSIKTIGE FORDRINGER PÅ KONSERNSELSKAPER.....	132,2	160,0	81,7	74,2
425-428 ØVRIGE LANGSIKTIGE FORDRINGER.....	285,2	317,0	154,7	179,6
429-431 GOODWILL, PATENTER OG LIKNENDE RETTIGHETER.....	0,1	3,2	-	-
432 AKTIVERTE KOSTNADER.....	1,1	1,1	1,1	1,0
433,434 TRANSPORTMIDLER.....	117,8	111,7	75,0	69,1
435 MASKINER, VERKTØY, INVENTAR OG LIKNENDE.....	178,3	182,6	130,7	114,8
436 BYGNINGER OG BYGNINGSMESSIGE ANLEGG.....	1 129,2	1 122,0	798,4	797,4
437 ANLEGG UNDER UTFØRELSE.....	45,9	36,4	9,2	0,9
438,439 GRUNNAREALER.....	47,0	54,3	20,9	22,7
441 BOLIGER.....	21,9	21,6	6,6	5,8
442,443 KRAV PÅ AKSJEINNSKUDD OG EGNE AKSJER.....	-	-	-	-
3. TOTALKAPITAL.....	8 252,7	8 595,6	4 017,4	4 120,7
G J E L D O G E G E N K A P I T A L				
4. KORTSIKTIG GJELD.....	4 540,9	4 614,8	2 308,8	2 365,7
501,502 LEVERANDØR- OG VEKSELGJELD.....	1 552,4	1 469,4	763,5	707,2
503,504 KASSEKREDITT OG BYGGELÅN.....	360,5	332,3	133,6	140,5
505-507 SKYLDIG SKATTETREKK, FOLKETR OG ANDRE OFF. AVG...	230,8	241,8	109,3	118,8
511 PÅLØPNE, IKKE UTLIKNEDE SKATTER.....	56,3	52,9	23,7	22,5
508,509,512,513,514,545 KORTSIKTIG GJELD FORØVRIG.....	2 340,9	2 518,4	1 278,7	1 376,8
5. LANGSIKTIG GJELD.....	2 014,3	2 154,2	794,6	773,4
521 LANGSIKTIG GJELD TIL KONSERNSELSKAPER.....	191,8	194,7	140,8	144,2
522,523,525 IHENDEH.OBL.LÅN, PANTELÅN OG A. LANGS. GJELD.	1 658,5	1 793,1	539,6	514,2
524 ANSVARLIG LÅNEKAPITAL.....	164,0	166,4	114,2	115,0
6. BETINGET SKATTEFRIE AVSETNINGER OG RESERVER.....	410,2	391,7	251,4	253,0
531,532 DISTRIKTSUTB.FOND MV.....	39,3	17,3	22,4	4,7
536 NEDSKREVET PÅ VAREKONTRAKTER.....	44,8	48,4	18,2	20,2
537 LAGERRESERVER.....	287,9	282,9	195,4	203,1
533,534,535,538,539 ØVRIGE BETINGET SKATTEFRIE AVSETN....	38,3	43,1	15,5	25,0
7. EGENKAPITAL.....	1 287,3	1 434,9	662,5	728,6
541 AKSJEKAPITAL.....	264,5	309,6	231,0	261,0
542 RESERVEFOND.....	337,9	372,7	285,6	316,4
543 OPPSKRIVNINGSFOND.....	0,7	0,7	0,7	0,7
544,546 FRI EGENKAPITAL.....	684,2	752,0	145,3	150,4
8. TOTALKAPITAL.....	8 252,7	8 595,6	4 017,4	4 120,7

1) ENGLISH TRANSLATION, SEE ANNEX 3.

TABELL 5 (FORTS.). ÅRSREGNSKAP FOR HVER BRANSJE. 1984

POST ITEM 1)	61115	61112 -14, 61116 -19
	ENGROSHANDEL MED FISK OG FISKEVARER WHOLESALE OF FISH AND FISH PRODUCTS	ENGROSHANDEL MED NÆRINGS- OG NYTELSESMIDLER ELLERS WHOLESALE OF OTHER FOOD, BEVERAGES AND TOBACCO
	MILL. KR	MILL. KR
RESULTATREGNSKAP PROFIT AND LOSS ACCOUNT		
210 SUM DRIFTSINNTEKTER.....	4 591,3	7 689,0
201 SALGSINNTEKTER AV VARER OG TJENESTER.....	4 519,8	7 464,3
202 -SPESIELLE OFF. AVGIFTER FOR TILVIRKEDE/SOLGTE VARER	11,7	462,7
203 SPESIELLE OFF. TILSKUDD FOR TILVIRKEDE/SOLGTE VARER.	65,3	467,5
204-207 ØVRIGE DRIFTSINNTEKTER.....	18,0	219,9
230 SUM DRIFTSKOSTNADER.....	4 584,5	7 924,5
211 FORBRUK AV INNKJØPTE VARER.....	4 175,1	6 720,8
212,213 LØNNINGER, FERIELØNN, HONORARER MV.....	78,5	431,2
214,215 FOLKETRYGDAGGIFT OG ANDRE PERSONALKOSTNADER.....	24,4	98,9
216 FRAKT OG SPEDISJON VEDRØRENDE SALGET.....	108,5	151,6
217-226 DIVERSE DRIFTSKOSTNADER.....	156,1	452,7
227 TAP PÅ FORDRINGER.....	10,4	9,5
228 BEHOLDNINGSENDRINGER VARER I ARB. OG EGENTILV. VARER	2,6	-12,8
229 ORDINÆRE AVSKRIVNINGER.....	28,8	72,5
240 DRIFTSRESULTAT.....	6,9	-235,5
250 SUM FINANSINNTEKTER.....	23,6	178,3
241 UTDELING PÅ AKSJER I DATTERSELSKAPER.....	0,7	1,0
242 UTDELING PÅ ANDRE AKSJER OG ANDELER.....	0,6	0,4
243 RENTEINNTEKTER FRA SELSKAPER I SAMME KONSERN.....	6,5	4,3
244-246 ANDRE RENTE- OG FINANSINNTEKTER.....	15,9	172,7
260 SUM FINANSKOSTNADER.....	47,9	118,8
251 RENTER TIL SELSKAPER I SAMME KONSERN.....	0,3	3,3
252 ANDRE RENTEKOSTNADER.....	47,4	114,3
253,254 DISAGIO OG ANDRE FINANSKOSTNADER.....	0,3	1,2
270 RESULTAT AV FINANSINNTEKTER OG FINANSKOSTNADER.....	-24,3	59,5
280 SUM EKSTRAORDINÆRE INNTEKTER.....	10,0	380,2
272 OFFENTLIGE TILSKUDD.....	2,3	15,0
271,273 ØVRIGE EKSTRAORDINÆRE INNTEKTER.....	7,7	365,3
290 SUM EKSTRAORDINÆRE KOSTNADER.....	4,1	71,9
300 RESULTAT AV EKSTRAORDINÆRE INNTEKTER OG KOSTNADER.....	5,8	308,4
310 RESULTAT FØR ÅRSOPPGJØRSDISPOSISJONER.....	-11,6	132,4
340 RESULTAT AV ÅRSOPPGJØRSDISPOSISJONER.....	9,7	-46,5
311-320 OPPSKRIVNINGER OG OVERFØR. FRA FOND/SALGSGEV....	2,2	17,6
321 EKSTRAORDINÆRE SKATTEMESSIG BET. AV- OG NEDSKRIVN....	2,9	24,5
322 AVSETNING TIL OPPSKRIVNINGSFOND.....	-	-
323 OPPSKRIVNING BENYTTET TIL FORHØYELSE AV AKSJEKAPITAL	-	-
330,334 BETINGET SKATTEFRIE FONDSAVSETN./SALGSGEV.....	0,8	9,9
331 ØKNING NEDSKRIVNING VAREKONTRAKTER.....	-	1,6
332 ØKNING LAGERRESERVER.....	-15,2	2,6
333 SKATT PÅ FORMUE OG INNTEKT (I IKKE-PERS. SELSK.)....	3,9	25,5
350,370 ÅRSOVERSKUDD/UNDERSKUDD.....	-1,9	85,9
352 OVERFØRT FRA BUNDET EGENKAPITAL.....	-	-
354 AVSATT TIL RESERVEFOND.....	1,2	2,6
353(-351,355),370(-554,555) AVSATT TIL FRI EGENKAPITAL..	-3,2	65,8
356 FORHØYELSE AV AKSJEKAPITAL MED OVERSKUDDSMIDLER....	-	-
357,554,555 UTBYTTE/ PRIVATKTO. OG SKATTER(PERS. SELSK.)	0,1	17,5
FINANSIERINGSANALYSE SOURCE AND APPLICATION OF FUNDS		
TILFØRSEL		
RESULTAT FØR ÅRSOPPGJØRSDISPOSISJONER.....	-11,6	132,4
SKATT PÅ FORMUE OG INNTEKT (I IKKE-PERSONLIGE SELSK.)...	3,9	25,5
AV- OG NEDSKRIVNINGER (UNNT. EKSTRAORD. SK.MESSIG BET.)..	28,8	86,1
UTBYTTE/ PRIVATKONTO OG SKATTER(PERS. SELSK.).....	0,1	17,5
NY EGENKAPITAL TILFØRT UTENFRA.....	0,1	15,1
SUM EGENFINANSIERING.....	13,3	190,5
TILFØRT FRA LANGSIKTIG GJELD.....	17,5	143,6
SUM LANGSIKTIG KAPITALTILFØRSEL.....	30,7	334,1
ANVENDELSE		
ØKNING I AKSJER OG ANDRE VERDIPAPIRER (LANGSIKT. PLASS.)	13,8	18,2
ØKNING I BEHOLDNING AV VARIGE DRIFTSKOSTNADER.....	36,5	110,9
ØKNING I ANDRE ANLEGGSMIDLER.....	29,1	16,4
ØKNING ANLEGGSMIDLER I ALT.....	79,4	145,5
ENDRING I ARBEIDSKAPITALEN.....	-48,7	188,6

YEAR'S ACCOUNT FOR EACH INDUSTRY GROUP, 1984

POST ITEM 1)	61115		61112 -14, 61116 -19	
	ENGROSHANDEL MED FISK OG FISKEVARER WHOLESALE OF FISH AND FISH PRODUCTS		ENGROSHANDEL MED NÆRINGS- OG NYTELSES- MIDLER ELLERS WHOLESALE OF OTHER FOOD, BEVERAGES AND TOBACCO	
BALANSE	BALANCE SHEET		1983	1984
			MILL. KR	MILL. KR
E I E N D E L E R				
1. OMLØPSMIDLER.....	888,5	855,4	2 547,3	2 737,4
401,402 KONTANTER, BANKINNSK. OG INNEST. PÅ POSTGIRO.....	106,2	94,1	160,0	196,8
403,404 AKSJER, OBLIGASJONER OG ANDRE VERDIPAPIRER.....	15,0	23,4	68,4	87,6
405,406 VEKSEL- OG KUNDEFORDRINGER.....	265,4	258,6	868,6	885,0
407 KORTSIKTIGE FORDRINGER PÅ KONSERNSELSKAPER.....	86,7	40,0	6,6	13,2
408,413 ANDRE KORTS. FORDR. OG FORSKUDD TIL LEVERANDØRER.	38,7	27,9	669,8	740,9
409 LAGER AV RÅVARER OG INNKJØPTE HALVFABRIKATA.....	0,2	0,2	43,4	52,7
411 LAGER AV VARER UNDER TILVIRKNING.....	-	-	5,9	1,7
412 LAGER AV FERDIGVARER.....	376,3	411,2	724,6	759,5
2. ANLEGGSMIDLER.....	216,1	263,8	583,5	618,4
421 AKSJER OG ANDELER I DATTERSELSKAPER.....	14,3	19,5	32,2	44,3
422,423 ANDRE AKSJER OG ANDELER OG ØVRIGE VERDIPAPIRER...	24,6	20,0	48,0	54,0
424 LANGSIKTIGE FORDRINGER PÅ KONSERNSELSKAPER.....	21,4	43,9	29,1	41,9
425-428 ØVRIGE LANGSIKTIGE FORDRINGER.....	42,7	49,2	87,9	88,2
429-431 GOODWILL, PATENTER OG LIKNENDE RETTIGHETER.....	-	-	0,1	3,2
432 AKTIVERTE KOSTNADER.....	-	0,1	-	-
433,434 TRANSPORTMIDLER.....	9,9	11,4	32,9	31,2
435 MASKINER, VERKTØY, INVENTAR OG LIKNENDE.....	14,9	19,5	32,6	48,3
436 BYGNINGER OG BYGNINGSMESSIGE ANLEGG.....	81,7	93,8	249,2	230,7
437 ANLEGG UNDER UTFØRELSE.....	-	-	36,7	35,5
438,439 GRUNNAREALER.....	4,8	4,9	21,3	26,6
441 BOLIGER.....	1,8	1,4	13,6	14,4
442,443 KRAV PÅ AKSJEINNSKUDD OG EGNE AKSJER.....	-	-	-	-
3. TOTALKAPITAL.....	1 104,6	1 119,2	3 130,8	3 355,7
G J E L D O G E G E N K A P I T A L				
4. KORTSIKTIG GJELD.....	670,8	686,4	1 561,3	1 562,8
501,502 LEVERANDØR- OG VEKSELGJELD.....	253,8	230,8	535,1	531,4
503,504 KASSEKREDITT OG BYGGELÅN.....	103,1	123,5	123,9	68,4
505-507 SKYLDIG SKATTETREKK, FOLKETR. OG ANDRE OFF. AVG...	27,3	20,0	94,2	103,0
511 PÅLØPNE, IKKE UTLIKNEDE SKATTER.....	4,7	4,5	27,9	25,8
508,509,512,513,514,545 KORTSIKTIG GJELD FOR ØVRIG.....	281,9	307,5	780,3	834,1
5. LANGSIKTIG GJELD.....	219,6	237,1	1 000,1	1 143,7
521 LANGSIKTIG GJELD TIL KONSERNSELSKAPER.....	4,5	4,5	46,5	46,1
522,523,525 IHENDEH. OBL. LÅN, PANTELÅN OG A. LANGS. GJELD.	165,3	181,2	953,6	1 097,7
524 ANSVARLIG LÅNEKAPITAL.....	49,8	51,4	-	-
6. BETINGET SKATTEFRIE AVSETNINGER OG RESERVER.....	80,3	63,8	78,5	74,9
531,532 DISTRIKTSUTB. FOND MV.....	3,8	2,5	13,1	10,1
536 NEDSKREVET PÅ VAREKONTRAKTER.....	17,5	17,5	9,0	10,6
537 LAGERRESERVER.....	58,9	43,7	33,6	36,1
533,534,535,538,539 ØVRIGE BETINGET SKATTEFRIE AVSETN....	0,1	0,1	22,7	18,0
7. EGENKAPITAL.....	133,9	132,0	490,9	574,3
541 AKSJEKAPITAL.....	15,3	15,3	18,3	33,3
542 RESERVEFOND.....	25,7	27,0	26,6	29,2
543 ØPPSKRIVNINGSFOND.....	-	-	-	-
544,546 FRI EGENKAPITAL.....	92,9	89,7	446,0	511,8
8. TOTALKAPITAL.....	1 104,6	1 119,2	3 130,8	3 355,7

1) ENGLISH TRANSLATION, SEE ANNEX 3.

POST ITEM 1)	6112	6113
	ENGROSHANDEL MED BEKLEDNINGS- OG TEKSTILVARER WHOLESALING OF TEXTILE GOODS AND WEARING APPAREL	ENGROSHANDEL MED MØBLER OG INNBO WHOLESALING OF FURNITURE AND FURNISHINGS
	MILL. KR	MILL. KR
RESULTATREGNSKAP PROFIT AND LOSS ACCOUNT		
210 SUM DRIFTSINNTEKTER.....	199,9	2 357,5
201 SALGSINNTEKTER AV VARER OG TJENESTER.....	199,0	2 367,5
202 -SPEIELLE OFF. AVGIFTER FOR TILVIRKEDE/SOLGTE VARER	-	38,7
203 SPEIELLE OFF. TILSKUDD FOR TILVIRKEDE/SOLGTE VARER.	-	-
204-207 ØVRIGE DRIFTSINNTEKTER.....	0,9	28,6
230 SUM DRIFTSKOSTNADER.....	185,3	2 316,6
211 FORBRUK AV INNKJØPTE VARER.....	127,2	1 638,8
212,213 LØNNINGER, FERIELØNN, HONORARER MV.....	25,1	250,0
214,215 FOLKETRYGD AVGIFT OG ANDRE PERSONALKOSTNADER.....	4,4	53,8
216 FRAKT OG SPEDISJON VEDRØRENDE SALGET.....	4,0	24,1
217-226 DIVERSE DRIFTSKOSTNADER.....	20,3	329,6
227 TAP PÅ FORDRINGER.....	2,4	1,8
228 BEHOLDNINGSENDRINGER VARER I ARB. OG EGENTILV. VARER	0,4	0,5
229 ORDINÆRE AVSKRIVNINGER.....	1,6	17,9
240 DRIFTSRESULTAT.....	14,6	40,9
250 SUM FINANSINNTEKTER.....	2,5	19,9
241 UTDELING PÅ AKSJER I DATTERSELSKAPER.....	-	-
242 UTDELING PÅ ANDRE AKSJER OG ANDELER.....	0,1	0,1
243 RENTEINNTEKTER FRA SELSKAPER I SAMME KONSERN.....	-	4,2
244-246 ANDRE RENTE- OG FINANSINNTEKTER.....	2,4	15,6
260 SUM FINANSKOSTNADER.....	2,9	33,0
251 RENTER TIL SELSKAPER I SAMME KONSERN.....	-	2,4
252 ANDRE RENTEKOSTNADER.....	2,8	24,5
253,254 DISAGIO OG ANDRE FINANSKOSTNADER.....	-	6,1
270 RESULTAT AV FINANSINNTEKTER OG FINANSKOSTNADER.....	-0,4	-13,1
280 SUM EKSTRAORDINÆRE INNTEKTER.....	1,0	10,4
272 OFFENTLIGE TILSKUDD.....	0,2	-
271,273 ØVRIGE EKSTRAORDINÆRE INNTEKTER.....	0,9	10,4
290 SUM EKSTRAORDINÆRE KOSTNADER.....	1,0	4,6
300 RESULTAT AV EKSTRAORDINÆRE INNTEKTER OG KOSTNADER.....	0,1	5,8
310 RESULTAT FØR ÅRSOPPGJØRSDISPOSISJONER.....	14,3	33,5
340 RESULTAT AV ÅRSOPPGJØRSDISPOSISJONER.....	-10,1	-32,0
311-320 OPPSKRIVNINGER OG OVERFØR. FRA FOND/SALGSGEV....	0,3	0,1
321 EKSTRAORDINÆRE SKATTEMESSIG BET. AV- OG NEDSKRIVN....	1,0	1,5
322 AVSETNING TIL OPPSKRIVNINGSFOND.....	-	-
323 OPPSKRIVNING BENYTTET TIL FORHØYELSE AV AKSJEKAPITAL	-	-
330,334 BETINGET SKATTEFRIE FONDSAVSETN./SALGSGEV.....	2,1	3,9
331 ØKNING NEDSKRIVNING VAREKONTRAKTER.....	-0,2	13,6
332 ØKNING LAGERRESERVER.....	3,5	5,6
333 SKATT PÅ FORMUE OG INNTEKT (I IKKE-PERS. SELSK.)....	4,0	7,5
350,370 ÅRSOVERSKUDD/UNDERSKUDD.....	4,2	1,5
352 OVERFØRT FRA BUNDET EGENKAPITAL.....	-	3,7
354 AVSATT TIL RESERVEFOND.....	0,8	0,8
353(-351,355),370(-554,555) AVSATT TIL FRI EGENKAPITAL..	2,6	-3,7
356 FORHØYELSE AV AKSJEKAPITAL MED OVERSKUDDSMIDLER....	-	6,0
357,554,555 UTBYTTE/ PRIVATKTO. OG SKATTER(PERS. SELSK.)	0,9	2,2
FINANSIERINGSANALYSE SOURCE AND APPLICATION OF FUNDS		
TILFØRSEL		
RESULTAT FØR ÅRSOPPGJØRSDISPOSISJONER.....	14,3	33,5
SKATT PÅ FORMUE OG INNTEKT (I IKKE-PERSONLIGE SELSK.)...	4,0	7,5
AV- OG NEDSKRIVNINGER (UNNT. EKSTRAORD. SK.MESSIG BET.)..	1,6	17,9
UTBYTTE/ PRIVATKONTO OG SKATTER(PERS. SELSK.).....	0,9	2,2
NY EGENKAPITAL TILFØRT UTENFRA.....	-	6,1
SUM EGENFINANSIERING.....	11,0	47,9
TILFØRT FRA LANGSIKTIG GJELD.....	-0,7	-0,4
SUM LANGSIKTIG KAPITALTILFØRSEL.....	10,3	47,4
ANVENDELSE		
ØKNING I AKSJER OG ANDRE VERDIPAPIRER (LANGSIKT. PLASS.)	-	-0,1
ØKNING I BEHOLDNING AV VARIGE DRIFTSMIDLER.....	3,5	18,7
ØKNING I ANDRE ANLEGGSMIDLER.....	-	1,3
ØKNING ANLEGGSMIDLER I ALT.....	3,5	19,9
ENDRING I ARBEIDSKAPITALEN.....	6,8	27,5

YEAR'S ACCOUNT FOR EACH INDUSTRY GROUP, 1984

POST ITEM 1)	6112 ENGROSHANDEL MED BEKLEDNINGS- OG TEKSTILVARER WHOLESALE OF TEXTILE GOODS AND WEARING APPAREL		6113 ENGROSHANDEL MED MØBLER OG INNBO WHOLESALE OF FURNITURE AND FURNISHINGS	
	1983	1984	1983	1984
BALANSE BALANCE SHEET	MILL. KR		MILL. KR	
E I E N D E L E R				
1. OMLØPSMIDLER.....	94,4	108,5	764,3	911,9
401,402 KONTANTER, BANKINNSK. OG INNEST. PÅ POSTGIRO.....	7,2	1,2	27,7	28,5
403,404 AKSJER, OBLIGASJONER OG ANDRE VERDIPAPIRER.....	0,4	1,5	3,0	7,5
405,406 VEKSEL- OG KUNDEFORDRINGER.....	21,8	22,3	348,9	399,3
407 KORTSIKTIGE FORDRINGER PÅ KONSERNSELSKAPER.....	-	-	36,4	69,0
408,413 ANDRE KORTS. FORDR. OG FORSKUDD TIL LEVERANDØRER.	3,0	13,3	40,7	54,3
409 LAGER AV RÅVARER OG INNKJØPTE HALVFABRIKATA.....	8,0	9,1	10,0	9,4
411 LAGER AV VARER UNDER TILVIRKNING.....	0,2	0,1	1,3	1,5
412 LAGER AV FERDIGVARER.....	53,8	60,9	296,2	342,4
2. ANLEGGSMIDLER.....	9,7	10,6	141,7	142,2
421 AKSJER OG ANDELER I DATTERSELSKAPER.....	0,6	0,6	10,4	10,8
422,423 ANDRE AKSJER OG ANDELER OG ØVRIGE VERDIPAPIRER...	0,2	0,1	9,8	9,3
424 LANGSIKTIGE FORDRINGER PÅ KONSERNSELSKAPER.....	-	-	22,3	22,0
425-428 ØVRIGE LANGSIKTIGE FORDRINGER.....	2,1	1,9	21,8	23,0
429-431 GOODWILL, PATENTER OG LIKNENDE RETTIGHETER.....	-	-	-	-
432 AKTIVERTE KOSTNADER.....	-	0,1	-	0,3
433,434 TRANSPORTMIDLER.....	1,7	1,9	10,9	12,0
435 MASKINER, VERKTØY, INVENTAR OG LIKNENDE.....	2,2	2,4	32,3	29,9
436 BYGNINGER OG BYGNINGSMESSIGE ANLEGG.....	2,2	2,1	27,0	30,5
437 ANLEGG UNDER UTFØRELSE.....	-	-	-	-
438,439 GRUNNAREALER.....	0,8	0,8	3,0	2,8
441 BOLIGER.....	-	0,6	4,2	1,6
442,443 KRAV PÅ AKSJEINNSKUDD OG EGNE AKSJER.....	-	-	-	0,1
3. TOTALKAPITAL.....	104,1	119,1	906,0	1 054,1
G J E L D O G E G E N K A P I T A L				
4. KORTSIKTIG GJELD.....	46,3	53,5	652,4	772,6
501,502 LEVERANDØR- OG VEKSELGJELD.....	25,1	26,8	308,5	413,1
503,504 KASSEKREDITT OG BYGGELÅN.....	7,0	8,9	100,8	59,6
505-507 SKYLDIG SKATTETREKK, FOLKETR. OG ANDRE OFF. AVG...	3,6	4,2	66,0	75,2
511 PÅLØPNE, IKKE UTLIKNEDE SKATTER.....	3,1	4,0	6,6	10,2
508,509,512,513,514,545 KORTSIKTIG GJELD FORØVRIG.....	7,4	9,7	170,5	214,6
5. LANGSIKTIG GJELD.....	6,0	5,3	38,8	38,4
521 LANGSIKTIG GJELD TIL KONSERNSELSKAPER.....	-	-	0,1	0,1
522,523,525 IHENDEH.ØBL.LÅN, PANTELÅN OG A. LANGS. GJELD.	6,0	5,3	38,6	38,2
524 ANSVARLIG LÅNEKAPITAL.....	-	-	0,1	0,1
6. BETINGET SKATTEFRIE AVSETNINGER OG RESERVER.....	37,9	42,9	55,4	84,5
531,532 DISTRIKTSUTB.FOND MV.....	0,3	-	-	-
536 NEDSKREVET PÅ VAREKONTRAKTER.....	9,9	9,7	17,8	30,2
537 LAGERRESERVER.....	25,7	29,2	33,6	46,3
533,534,535,538,539 ØVRIGE BETINGET SKATTEFRIE AVSETN....	2,0	4,1	3,9	8,0
7. EGENKAPITAL.....	14,0	17,3	159,4	158,7
541 AKSJEKAPITAL.....	1,8	1,8	121,2	127,2
542 RESERVEFOND.....	4,4	5,2	13,9	11,0
543 OPPSKRIVNINGSFOND.....	-	-	4,3	4,3
544,546 FRI EGENKAPITAL.....	7,8	10,3	20,0	16,2
8. TOTALKAPITAL.....	104,1	119,1	906,0	1 054,1

1) ENGLISH TRANSLATION, SEE ANNEX 3.

POST ITEM 1)	6119	6121
	ENGROSHANDEL MED KONSUMVARER ELLERS WHOLESALE OF OTHER CONSUMER GOODS	ENGROSHANDEL MED RÅVARER WHOLESALE OF RAW MATERIALS
	MILL. KR	MILL. KR
RESULTATREGNSKAP PROFIT AND LOSS ACCOUNT		
210 SUM DRIFTSINNTEKTER.....	3 230,7	13 605,3
201 SALGSINNTEKTER AV VARER OG TJENESTER.....	3 242,3	13 348,5
202 -SPEIELLE OFF. AVGIFTER FOR TILVIRKEDE/SOLGTE VARER	34,9	0,6
203 SPEIELLE OFF. TILSKUDD FOR TILVIRKEDE/SOLGTE VARER.	-	0,3
204-207 ØVRIGE DRIFTSINNTEKTER.....	23,2	257,1
230 SUM DRIFTSKOSTNADER.....	3 114,5	13 213,0
211 FORBRUK AV INNKJØPTE VARER.....	2 428,7	11 022,8
212,213 LØNNINGER, FERIELØNN, HONORARER MV.....	285,0	868,6
214,215 FOLKETRYGDAGGIFT OG ANDRE PERSONALKOSTNADER.....	69,0	188,6
216 FRAKT OG SPEDISJON VEDRØRENDE SALGET.....	37,9	151,3
217-226 DIVERSE DRIFTSKOSTNADER.....	249,3	756,7
227 TAP PÅ FORDRINGER.....	11,7	39,7
228 BEHOLDNINGSENDNINGER VARER I ARB. OG EGENTILV. VARER	-	22,6
229 ORDINÆRE AVSKRIVNINGER.....	32,9	162,7
240 DRIFTSRESULTAT.....	116,2	392,3
250 SUM FINANSINNTEKTER.....	21,5	221,6
241 UTDELING PÅ AKSJER I DATTERSLSKAPER.....	1,0	1,0
242 UTDELING PÅ ANDRE AKSJER OG ANDELER.....	-	4,6
243 RENTEINNTEKTER FRA SELSKAPER I SAMME KONSERN.....	0,6	33,2
244-246 ANDRE RENTE- OG FINANSINNTEKTER.....	19,9	182,9
260 SUM FINANSKOSTNADER.....	46,4	468,7
251 RENTER TIL SELSKAPER I SAMME KONSERN.....	1,2	17,3
252 ANDRE RENTEKOSTNADER.....	43,0	427,8
253,254 DISAGIO OG ANDRE FINANSKOSTNADER.....	2,2	23,5
270 RESULTAT AV FINANSINNTEKTER OG FINANSKOSTNADER.....	-24,9	-247,0
280 SUM EKSTRAORDINÆRE INNTEKTER.....	24,5	198,4
272 OFFENTLIGE TILSKUDD.....	-	2,0
271,273 ØVRIGE EKSTRAORDINÆRE INNTEKTER.....	24,5	196,4
290 SUM EKSTRAORDINÆRE KOSTNADER.....	23,2	48,4
300 RESULTAT AV EKSTRAORDINÆRE INNTEKTER OG KOSTNADER.....	1,3	150,0
310 RESULTAT FØR ÅRSOPPGJØRSDISPOSISJONER.....	92,6	295,4
340 RESULTAT AV ÅRSOPPGJØRSDISPOSISJONER.....	-70,0	-207,4
311-320 OPPSKRIVNINGER OG OVERFØR. FRA FOND/SALGSGEV....	29,6	45,0
321 EKSTRAORDINÆRE SKATTEMESSIG BET. AV- OG NEDSKRIVN...	33,9	131,9
322 AVSETNING TIL OPPSKRIVNINGSFOND.....	-	0,7
323 OPPSKRIVNING BENYTTET TIL FORHØYELSE AV AKSJEKAPITAL	5,0	6,0
330,334 BETINGET SKATTEFRIE FONDSAVSETN./SALGSGEV.....	40,9	71,7
331 ØKNING NEDSKRIVNING VAREKONTRAKTER.....	3,4	1,8
332 ØKNING LAGERRESERVER.....	6,4	2,2
333 SKATT PÅ FORMUE OG INNTEKT (I IKKE-PERS. SELSK.)....	10,0	38,1
350,370 ÅRSOVERSKUDD/UNDERSKUDD.....	22,5	87,9
352 OVERFØRT FRA BUNDET EGENKAPITAL.....	-	1,7
354 AVSATT TIL RESERVEFOND.....	7,7	31,1
353(-351,355),370(-554,555) AVSATT TIL FRI EGENKAPITAL..	3,9	28,6
356 FORHØYELSE AV AKSJEKAPITAL MED OVERSKUDDSMIDLER....	3,2	13,4
357,554,555 UTBYTTE/ PRIVATKTO. OG SKATTER(PERS. SELSK.)	7,8	16,6
FINANSIERINGSANALYSE SOURCE AND APPLICATION OF FUNDS		
TILFØRSEL		
RESULTAT FØR ÅRSOPPGJØRSDISPOSISJONER.....	92,6	295,4
SKATT PÅ FORMUE OG INNTEKT (I IKKE-PERSONLIGE SELSK.)...	10,0	38,1
AV- OG NEDSKRIVNINGER (UNNT. EKSTRAORD. SK.MESSIG BET.)...	32,9	163,0
UTBYTTE/ PRIVATKONTO OG SKATTER(PERS. SELSK.).....	7,8	16,6
NY EGENKAPITAL TILFØRT UTENFRA.....	-	19,7
SUM EGENFINANSIERING.....	107,7	423,3
TILFØRT FRA LANGSIKTIG GJELD.....	56,0	23,1
SUM LANGSIKTIG KAPITALTILFØRSEL.....	163,8	446,5
ANVENDELSE		
ØKNING I AKSJER OG ANDRE VERDIPAPIRER (LANGSIKT. PLASS.)	103,5	76,4
ØKNING I BEHOLDNING AV VARIGE DRIFTSMIDLER.....	34,0	262,7
ØKNING I ANDRE ANLEGGSMIDLER.....	-4,5	-12,5
ØKNING ANLEGGSMIDLER I ALT.....	133,0	326,6
ENDRING I ARBEIDSKAPITALEN.....	30,7	119,8

YEAR'S ACCOUNT FOR EACH INDUSTRY GROUP, 1984

POST ITEM 1)	6119		6121	
	ENGROSHANDEL MED KONSUMVARER ELLERS WHOLESALE OF OTHER CONSUMER GOODS		ENGROSHANDEL MED RÅVARER WHOLESALE OF RAW MATERIALS	
BALANSE BALANCE SHEET	1983	1984	1983	1984
	MILL. KR		MILL. KR	
E I E N D E L E R				
1. OMLØPSMIDLER.....	1 004,4	1 157,9	4 089,7	4 555,8
401,402 KONTANTER, BANKINNSK. OG INNEST. PÅ POSTGIRO.....	40,6	57,9	321,5	374,0
403,404 AKSJER, OBLIGASJONER OG ANDRE VERDIPAPIRER.....	0,6	2,5	15,2	32,3
405,406 VEKSEL- OG KUNDEFORDRINGER.....	495,7	549,1	1 723,2	1 855,9
407 KORTSIKTIGE FORDRINGER PÅ KONSERNSELSKAPER.....	19,8	35,5	139,3	233,1
408,413 ANDRE KORTS. FORDR. OG FORSKUDD TIL LEVERANDØRER.....	17,5	19,7	329,5	534,5
409 LAGER AV RÅVARER OG INNKJØPTE HALVFABRIKATA.....	3,7	4,2	140,0	157,8
411 LAGER AV VARER UNDER TILVIRKNING.....	8,4	9,6	50,0	47,2
412 LAGER AV FERDIGVARER.....	418,1	479,3	1 371,1	1 321,0
2. ANLEGGSMIDLER.....	383,4	449,7	2 199,0	2 237,4
421 AKSJER OG ANDELER I DATTERSELSKAPER.....	10,2	10,0	123,0	148,8
422,423 ANDRE AKSJER OG ANDELER OG ØVRIGE VERDIPAPIRER...	27,8	131,1	96,9	145,5
424 LANGSIKTIGE FORDRINGER PÅ KONSERNSELSKAPER.....	6,0	4,8	218,5	206,1
425-428 ØVRIGE LANGSIKTIGE FORDRINGER.....	21,7	18,5	93,3	90,6
429-431 GOODWILL, PATENTER OG LIKNENDE RETTIGHETER.....	-	-	0,3	0,2
432 AKTIVERTE KOSTNADER.....	-	-	-	-
433,434 TRANSPORTMIDLER.....	18,3	41,1	89,4	78,3
435 MASKINER, VERKTØY, INVENTAR OG LIKNENDE.....	42,7	53,8	310,8	273,2
436 BYGNINGER OG BYGNINGSMESSIGE ANLEGG.....	200,3	166,4	1 076,8	1 158,9
437 ANLEGG UNDER UTFØRELSE.....	34,0	2,1	127,3	59,1
438,439 GRUNNAREALER.....	20,6	20,4	50,8	62,4
441 BØLIGER.....	1,8	1,5	11,8	11,8
442,443 KRAV PÅ AKSJEINNSKUDD OG EGNE AKSJER.....	-	-	-	2,5
3. TOTALKAPITAL.....	1 387,8	1 607,6	6 288,7	6 793,2
G J E L D O G E G E N K A P I T A L				
4. KORTSIKTIG GJELD.....	699,1	821,8	2 989,6	3 335,9
501,502 LEVERANDØR- OG VEKSELGJELD.....	445,6	502,4	1 625,2	1 641,6
503,504 KASSEKREDDIT OG BYGGELÅN.....	79,4	90,7	429,6	631,4
505-507 SKYLDIG SKATTETREKK, FOLKETR. OG ANDRE OFF. AVG....	48,2	52,3	114,4	142,7
511 PÅLØPNE, IKKE UTLIKNEDE SKATTER.....	12,2	11,7	39,3	46,3
508,509,512,513,514,545 KORTSIKTIG GJELD FORØVRIG.....	113,7	164,7	781,3	873,8
5. LANGSIKTIG GJELD.....	264,1	320,1	1 911,5	1 934,6
521 LANGSIKTIG GJELD TIL KONSERNSELSKAPER.....	5,9	15,3	92,9	205,9
522,523,525 IHENDEH.OBL.LÅN, PANTELÅN OG A. LANGS. GJELD.	258,2	304,8	1 806,2	1 716,2
524 ANSVARLIG LÅNEKAPITAL.....	-	-	12,4	12,6
6. BETINGET SKATTEFRIE AVSETNINGER OG RESERVER.....	133,1	159,3	381,6	421,1
531,532 DISTRIKTSUTB.FOND MV.....	17,9	4,8	19,8	19,6
536 NEDSKREVET PÅ VAREKONTRAKTER.....	8,3	11,7	31,8	33,9
537 LAGERRESERVER.....	86,6	93,0	278,1	281,3
533,534,535,538,539 ØVRIGE BETINGET SKATTEFRIE AVSETN....	20,3	49,8	52,0	86,4
7. EGENKAPITAL.....	291,5	306,3	1 006,0	1 101,6
541 AKSJEKAPITAL.....	69,2	77,4	108,1	140,8
542 RESERVEFOND.....	57,0	64,7	363,2	398,0
543 OPPSKRIVNINGSFOND.....	5,0	-	8,8	9,5
544,546 FRI EGENKAPITAL.....	160,3	164,3	525,9	553,4
8. TOTALKAPITAL.....	1 387,8	1 607,6	6 288,7	6 793,2

1) ENGLISH TRANSLATION, SEE ANNEX 3.

POST ITEM 1)	61211	61213
	ENGROSHANDEL MED FORGJØDNING OG SÅVARER WHOLESALE OF FEEDS, FERTILIZERS AND SEEDS	ENGROSHANDEL MED JERN OG STÅL WHOLESALE OF IRON AND STEEL
	MILL. KR	MILL. KR
RESULTATREGNSKAP PROFIT AND LOSS ACCOUNT		
210 SUM DRIFTSINNTEKTER.....	7 009,2	3 373,8
201 SALGSINNTEKTER AV VARER OG TJENESTER.....	6 879,3	3 335,8
202 -SPESIELLE OFF. AVGIFTER FOR TILVIRKEDE/SOLGTE VARER	-	-
203 SPESIELLE OFF. TILSKUDD FOR TILVIRKEDE/SOLGTE VARER.	-	-
204-207 ØVRIGE DRIFTSINNTEKTER.....	129,9	38,0
230 SUM DRIFTSKOSTNADER.....	6 802,3	3 280,4
211 FORBRUK AV INNKJØPTE VARER.....	5 917,5	2 731,1
212,213 LØNNINGER, FERIELØNN, HONORARER MV.....	336,8	241,9
214,215 FOLKETRYGDAGGIFT OG ANDRE PERSONALKOSTNADER.....	70,2	57,6
216 FRAKT OG SPEDISJON VEDRØRENDE SALGET.....	54,5	41,3
217-226 DIVERSE DRIFTSKOSTNADER.....	278,7	174,7
227 TAP PÅ FORDRINGER.....	22,0	9,3
228 BEHOLDNINGSENDRINGER VARER I ARB. OG EGENTILV. VARER	31,9	-5,2
229 ORDINÆRE AVSKRIVNINGER.....	90,8	29,6
240 DRIFTSRESULTAT.....	206,9	93,4
250 SUM FINANSINNTEKTER.....	72,9	58,7
241 UTDELING PÅ AKSJER I DATTERSELSKAPER.....	-	0,2
242 UTDELING PÅ ANDRE AKSJER OG ANDELER.....	0,4	0,6
243 RENTEINNTEKTER FRA SELSKAPER I SAMME KONSERN.....	0,2	27,5
244-246 ANDRE RENTE- OG FINANSINNTEKTER.....	72,3	30,4
260 SUM FINANSKOSTNADER.....	251,0	132,8
251 RENTER TIL SELSKAPER I SAMME KONSERN.....	1,1	11,8
252 ANDRE RENTEKOSTNADER.....	237,2	111,1
253,254 DISAGIO OG ANDRE FINANSKOSTNADER.....	12,7	9,9
270 RESULTAT AV FINANSINNTEKTER OG FINANSKOSTNADER.....	-178,0	-74,1
280 SUM EKSTRAORDINÆRE INNTEKTER.....	74,4	41,2
272 OFFENTLIGE TILSKUDD.....	1,2	-
271,273 ØVRIGE EKSTRAORDINÆRE INNTEKTER.....	73,3	41,2
290 SUM EKSTRAORDINÆRE KOSTNADER.....	5,5	35,9
300 RESULTAT AV EKSTRAORDINÆRE INNTEKTER OG KOSTNADER.....	68,9	5,3
310 RESULTAT FØR ÅRSOPPGJØRSDISPOSISJONER.....	97,8	24,7
340 RESULTAT AV ÅRSOPPGJØRSDISPOSISJONER.....	-51,8	-24,6
311-320 OPPSKRIVNINGER OG OVERFØR. FRA FOND/SALGSGEV....	7,9	6,3
321 EKSTRAORDINÆRE SKATTEMESSIG BET. AV- OG NEDSKRIVN...	33,9	10,8
322 AVSETNING TIL OPPSKRIVNINGSFOND.....	0,5	0,2
323 OPPSKRIVNING BENYTTET TIL FORHØYELSE AV AKSJEKAPITAL	-	6,0
330,334 BETINGET SKATTEFRIE FONDSAVSETN./SALGSGEV.....	2,9	24,5
331 ØKNING NEDSKRIVNING VAREKONTRAKTER.....	-	0,4
332 ØKNING LAGERRESERVER.....	13,8	-19,6
333 SKATT PÅ FORMUE OG INNTEKT (I IKKE-PERS. SELSK.)....	8,7	8,6
350,370 ÅRSOVERSKUDD/UNDERSKUDD.....	45,9	0,1
352 OVERFØRT FRA BUNDET EGENKAPITAL.....	-	0,1
354 AVSATT TIL RESERVEFOND.....	26,7	0,6
353(-351,355),370(-554,555) AVSATT TIL FRI EGENKAPITAL..	19,0	-2,2
356 FORHØYELSE AV AKSJEKAPITAL MED OVERSKUDDSMIDLER....	-	-
357,554,555 UTBYTTE/ PRIVATKTO. OG SKATTER(PERS. SELSK.)	0,3	1,8
FINANSIERINGSANALYSE SOURCE AND APPLICATION OF FUNDS		
TILFØRSEL		
RESULTAT FØR ÅRSOPPGJØRSDISPOSISJONER.....	97,8	24,7
SKATT PÅ FORMUE OG INNTEKT (I IKKE-PERSONLIGE SELSK.)...	8,7	8,6
AV- OG NEDSKRIVNINGER (UNNT. EKSTRAORD. SK.MESSIG BET.)..	90,8	29,6
UTBYTTE/ PRIVATKONTO OG SKATTER(PERS. SELSK.).....	0,3	1,8
NY EGENKAPITAL TILFØRT UTENFRA.....	-	12,9
SUM EGENFINANSIERING.....	179,6	56,8
TILFØRT FRA LANGSIKTIG GJELD.....	-20,1	22,4
SUM LANGSIKTIG KAPITALTILFØRSEL.....	159,5	79,2
ANVENDELSE		
ØKNING I AKSJER OG ANDRE VERDIPAPIRER (LANGSIKT. PLASS.)	-0,1	43,5
ØKNING I BEHOLDNING AV VARIGE DRIFTSKOSTNADER.....	198,6	-9,1
ØKNING I ANDRE ANLEGGSMIDLER.....	-10,7	4,8
ØKNING ANLEGGSMIDLER I ALT.....	187,9	39,1
ENDRING I ARBEIDSKAPITALEN.....	-28,4	40,0

YEAR'S ACCOUNT FOR EACH INDUSTRY GROUP, 1984

POST ITEM 1)	61211 ENGROSHANDEL MED FORGJØDNING OG SRVARER WHOLESALEING OF FEEDS, FERTILIZERS AND SEEDS		61213 ENGROSHANDEL MED JERN OG STÅL WHOLESALEING OF IRON AND STEEL	
	1983	1984	1983	1984
BALANSE BALANCE SHEET	MILL. KR		MILL. KR	
E I E N D E L E R				
1. OMLØPSMIDLER.....	2 095,2	2 174,7	1 011,1	1 210,4
401,402 KONTANTER, BANKINNSK. OG INNEST. PÅ POSTGIRO.....	61,5	79,7	19,2	20,8
403,404 AKSJER, OBLIGASJONER OG ANDRE VERDIPAPIRER.....	3,6	3,0	-	4,0
405,406 VEKSEL- OG KUNDEFORDRINGER.....	927,2	947,7	495,7	563,1
407 KORTSIKTIGE FORDRINGER PÅ KONSERNSELSKAPER.....	23,5	18,1	95,7	199,1
408,413 ANDRE KORTS. FORDR. OG FORSKUDD TIL LEVERANDØRER.....	89,4	118,3	19,5	136,0
409 LAGER AV RÅVARER OG INNKJØPTE HALVFABRIKATA.....	104,2	116,7	27,5	31,4
411 LAGER AV VARER UNDER TILVIRKNING.....	44,6	40,3	0,3	-
412 LAGER AV FERDIGVARER.....	841,1	850,9	353,2	255,9
2. ANLEGGSMIDLER.....	1 138,5	1 202,2	481,7	486,6
421 AKSJER OG ANDELER I DATTERSSELSKAPER.....	1,3	1,3	110,7	112,8
422,423 ANDRE AKSJER OG ANDELER OG ØVRIGE VERDIPAPIRER...	4,2	4,2	8,2	49,5
424 LANGSIKTIGE FORDRINGER PÅ KONSERNSELSKAPER.....	-	-	121,3	119,3
425-428 ØVRIGE LANGSIKTIGE FORDRINGER.....	46,9	36,3	12,7	16,9
429-431 GOODWILL, PATENTER OG LIKNENDE RETTIGHETER.....	-	-	-	-
432 AKTIVERTE KOSTNADER.....	-	-	-	-
433,434 TRANSPORTMIDLER.....	2,1	10,2	18,3	17,3
435 MASKINER, VERKTØY, INVENTAR OG LIKNENDE.....	209,9	197,2	49,1	28,2
436 BYGNINGER OG BYGNINGSMESSIGE ANLEGG.....	800,2	856,6	146,1	125,3
437 ANLEGG UNDER UTFØRELSE.....	43,9	59,1	-	-
438,439 GRUNNAREALER.....	24,3	31,7	12,5	11,9
441 BOLIGER.....	5,6	5,7	2,8	2,8
442,443 KRAV PÅ AKSJEINNSKUDD OG EGNE AKSJER.....	-	-	-	2,5
3. TOTALKAPITAL.....	3 233,6	3 376,9	1 492,8	1 697,0
G J E L D O G E G E N K A P I T A L				
4. KORTSIKTIG GJELD.....	1 532,2	1 640,1	861,9	1 021,2
501,502 LEVERANDØR- OG VEKSELGJELD.....	885,5	895,8	497,8	477,5
503,504 KASSEKREDDITT OG BYGGELÅN.....	199,1	267,1	174,6	292,6
505-507 SKYLDIG SKATTETREKK, FOLKETR. OG ANDRE OFF. AVG....	46,7	55,3	23,9	41,3
511 PÅLØPNE, IKKE UTLIKNEDE SKATTER.....	7,7	9,1	3,8	8,9
508,509,512,513,514,545 KORTSIKTIG GJELD FORØVRIG.....	393,1	412,9	161,8	201,0
5. LANGSIKTIG GJELD.....	908,7	888,6	430,5	452,9
521 LANGSIKTIG GJELD TIL KONSERNSELSKAPER.....	0,1	0,1	57,0	141,5
522,523,525 IHENDEH.OBL.LÅN, PANTELÅN OG A. LANGS. GJELD.	908,6	888,5	363,5	301,5
524 ANSVARLIG LÅNEKAPITAL.....	-	-	10,0	10,0
6. BETINGET SKATTEFRIE AVSETNINGER OG RESERVER.....	122,2	131,5	123,2	128,4
531,532 DISTRIKTSUTB.FOND MV.....	10,2	11,4	1,4	1,4
536 WEDSKREVET PÅ VAREKONTRAKTER.....	-	-	7,6	8,0
537 LAGERRESERVER.....	105,0	118,8	113,6	94,0
533,534,535,538,539 ØVRIGE BETINGET SKATTEFRIE AVSETN....	6,9	1,2	0,6	25,0
7. EGENKAPITAL.....	670,6	716,7	77,1	94,4
541 AKSJEKAPITAL.....	7,8	7,8	56,3	74,8
542 RESERVEFOND.....	314,1	340,7	10,5	12,5
543 OPPSKRIVNINGSFOND.....	-	0,5	6,2	6,4
544,546 FRI EGENKAPITAL.....	348,7	367,7	4,1	0,7
8. TOTALKAPITAL.....	3 233,6	3 376,9	1 492,8	1 697,0

1) ENGLISH TRANSLATION, SEE ANNEX 3.

POST ITEM 1)	61214	61212, 61219
	ENGROSHANDEL MED PAPIR WHOLESALE OF PAPER AND PAPER PRODUCTS	ENGROSHANDEL MED METALLER, KJEMIKALIER OG ANDRE RÅVARER WHOLESALE OF METALS, CHEMICALS AND OTHER RAW MATERIALS
	MILL. KR	MILL. KR
RESULTATREGNSKAP PROFIT AND LOSS ACCOUNT		
210 SUM DRIFTSINNTEKTER.....	1 395,4	1 826,9
201 SALGSINNTEKTER AV VARER OG TJENESTER.....	1 386,0	1 747,4
202 -SPEIELLE OFF. AVGIFTER FOR TILVIRKEDE/SOLGTE VARER	-	0,6
203 SPEIELLE OFF. TILSKUDD FOR TILVIRKEDE/SOLGTE VARER.	-	0,3
204-207 ØVRIGE DRIFTSINNTEKTER.....	9,4	79,8
230 SUM DRIFTSKOSTNADER.....	1 324,3	1 805,9
211 FORBRUK AV INNKJØPTE VARER.....	957,9	1 416,3
212,213 LØNNINGER, FERIELØNN, HONORARER MV.....	148,8	141,1
214,215 FOLKETRYGDAGGIFT OG ANDRE PERSONALKOSTNADER.....	33,2	27,5
216 FRAKT OG SPEDISJON VEDRØRENDE SALGET.....	31,7	23,8
217-226 DIVERSE DRIFTSKOSTNADER.....	128,0	175,3
227 TAP PÅ FORDRINGER.....	4,8	3,7
228 BEHOLDNINGSENDRINGER VARER I ARB. OG EGENTILV. VARER	-3,6	-0,5
229 ORDINÆRE AVSKRIVNINGER.....	23,5	18,8
240 DRIFTSRESULTAT.....	71,1	20,9
250 SUM FINANSINNTEKTER.....	18,3	71,7
241 UTDELING PÅ AKSJER I DATTERSELSKAPER.....	-	0,8
242 UTDELING PÅ ANDRE AKSJER OG ANDELER.....	0,1	3,5
243 RENTEINNTEKTER FRA SELSKAPER I SAMME KONSERN.....	0,1	5,4
244-246 ANDRE RENTE- OG FINANSINNTEKTER.....	18,0	62,0
260 SUM FINANSKOSTNADER.....	27,2	57,7
251 RENTER TIL SELSKAPER I SAMME KONSERN.....	-	4,5
252 ANDRE RENTEKOSTNADER.....	26,5	53,1
253,254 DISAGIO OG ANDRE FINANSKOSTNADER.....	0,7	0,2
270 RESULTAT AV FINANSINNTEKTER OG FINANSKOSTNADER.....	-8,9	13,9
280 SUM EKSTRAORDINÆRE INNTEKTER.....	11,4	71,3
272 OFFENTLIGE TILSKUDD.....	-	0,9
271,273 ØVRIGE EKSTRAORDINÆRE INNTEKTER.....	11,4	70,5
290 SUM EKSTRAORDINÆRE KOSTNADER.....	3,0	4,0
300 RESULTAT AV EKSTRAORDINÆRE INNTEKTER OG KOSTNADER.....	8,5	67,3
310 RESULTAT FØR ÅRSOPPGJØRSDISPOSISJONER.....	70,7	102,2
340 RESULTAT AV ÅRSOPPGJØRSDISPOSISJONER.....	-56,5	-74,5
311-320 OPPSKRIVNINGER OG OVERFØR. FRA FOND/SALGSGEV....	30,7	0,2
321 EKSTRAORDINÆRE SKATTEMESSIG BET. AV- OG NEDSKRIVN....	51,8	35,3
322 AVSETNING TIL OPPSKRIVNINGSFOND.....	-	-
323 OPPSKRIVNING BENYTTET TIL FORHØYELSE AV AKSJEKAPITAL	-	-
330,334 BETINGET SKATTEFRIE FONDSAVSETN./SALGSGEV.....	12,5	31,9
331 ØKNING NEDSKRIVNING VAREKONTRAKTER.....	0,8	0,7
332 ØKNING LAGERRESERVER.....	9,3	-1,3
333 SKATT PÅ FORMUE OG INNTEKT (I IKKE-PERS. SELSK.)....	12,8	8,0
350,370 ÅRSOVERSKUDD/UNDERSKUDD.....	14,3	27,7
352 OVERFØRT FRA BUNDET EGENKAPITAL.....	1,6	-
354 AVSATT TIL RESERVEFOND.....	1,9	2,0
353(-351,355),370(-554,555) AVSATT TIL FRI EGENKAPITAL..	1,7	10,1
356 FORHØYELSE AV AKSJEKAPITAL MED OVERSKUDDSMIDLER....	9,8	3,6
357,554,555 UTBYTTE/ PRIVATKTO. OG SKATTER(PERS. SELSK.)	2,5	12,0
FINANSIERINGSANALYSE SOURCE AND APPLICATION OF FUNDS		
TILFØRSEL		
RESULTAT FØR ÅRSOPPGJØRSDISPOSISJONER.....	70,7	102,2
SKATT PÅ FORMUE OG INNTEKT (I IKKE-PERSONLIGE SELSK.)....	12,8	8,0
AV- OG NEDSKRIVNINGER (UNNT. EKSTRAORD. SK.MESSIG BET.)..	23,5	19,1
UTBYTTE/ PRIVATKONTO OG SKATTER(PERS. SELSK.).....	2,5	12,0
NY EGENKAPITAL TILFØRT UTENFRA.....	-	6,8
SUM EGENFINANSIERING.....	79,0	108,0
TILFØRT FRA LANGSIKTIG GJELD.....	6,0	14,8
SUM LANGSIKTIG KAPITALTILFØRSEL.....	85,0	122,8
ANVENDELSE		
ØKNING I AKSJER OG ANDRE VERDIPAPIRER (LANGSIKT. PLASS.)	9,6	23,4
ØKNING I BEHOLDNING AV VARIGE DRIFTSKOSTNADER.....	58,6	14,6
ØKNING I ANDRE ANLEGGSMIDLER.....	-4,4	-2,2
ØKNING ANLEGGSMIDLER I ALT.....	63,8	35,8
ENDRING I ARBEIDSKAPITALEN.....	21,2	87,0

YEAR'S ACCOUNT FOR EACH INDUSTRY GROUP. 1934

POST ITEM 1)	61214		61212, 61219	
	ENGROSHANDEL MED PAPIR WHOLESALE OF PAPER AND PAPER PRODUCTS		ENGROSHANDEL MED METALLER, KJEMIKALIER OG ANDRE RÅVARER WHOLESALE OF METALS, CHEMICALS AND OTHER RAW MATERIALS	
BALANSE BALANCE SHEET	1983	1984	1983	1984
	MILL. KR		MILL. KR	
E I E N D E L E R				
1. OMLØPSMIDLER.....	351,4	434,2	632,1	736,6
401,402 KONTANTER, BANKINNSK. OG INNEST. PÅ POSTGIRO.....	63,3	78,8	177,5	194,6
403,404 AKSJER, OBLIGASJONER OG ANDRE VERDIPAPIRER.....	0,9	1,1	10,6	24,2
405,406 VEKSEL- OG KUNDEFORDRINGER.....	140,8	144,5	159,4	200,6
407 KORTSIKTIGE FORDRINGER PÅ KONSERNSELSKAPER.....	1,5	4,7	18,6	11,3
408,413 ANDRE KORTS. FORDR. OG FORSKUDD TIL LEVERANDØRER.....	37,1	64,4	183,4	215,7
409 LAGER AV RÅVARER OG INNKJØPTE HALVFABRIKATA.....	1,0	1,2	7,3	8,5
411 LAGER AV VARER UNDER TILVIRKNING.....	-	-	5,1	7,0
412 LAGER AV FERDIGVARER.....	106,7	139,5	70,1	74,7
2. ANLEGGSMIDLER.....	201,2	189,6	377,6	359,0
421 AKSJER OG ANDELER I DATTERSELSKAPER.....	0,9	1,5	10,0	33,2
422,423 ANDRE AKSJER OG ANDELER OG ØVRIGE VERDIPAPIRER...	4,4	13,4	80,1	78,4
424 LANGSIKTIGE FORDRINGER PÅ KONSERNSELSKAPER.....	0,2	1,4	97,0	85,4
425-428 ØVRIGE LANGSIKTIGE FORDRINGER.....	14,9	9,3	18,8	28,2
429-431 GOODWILL, PATENTER OG LIKNENDE RETTIGHETER.....	0,3	0,2	-	-
432 AKTIVERTE KOSTNADER.....	-	-	-	-
433,434 TRANSPORTMIDLER.....	19,3	17,4	49,6	33,5
435 MASKINER, VERKTØY, INVENTAR OG LIKNENDE.....	21,8	25,0	30,1	22,7
436 BYGNINGER OG BYGNINGSMESSIGE ANLEGG.....	44,6	105,3	85,9	71,7
437 ANLEGG UNDER UTFØRELSE.....	83,4	-	-	0,1
438,439 GRUNNAREALER.....	9,6	14,5	4,4	4,3
441 BØLIGER.....	1,7	1,7	1,7	1,6
442,443 KRAV PÅ AKSJEINNSKUDD OG EGNE AKSJER.....	-	-	-	-
3. TOTALKAPITAL.....	552,6	623,7	1 009,7	1 095,6
G J E L D O G E G E N K A P I T A L				
4. KORTSIKTIG GJELD.....	214,8	276,3	380,8	398,2
501,502 LEVERANDØR- OG VEKSELGJELD.....	103,0	122,1	138,9	146,3
503,504 KASSEKREDDIT OG BYGGELÅN.....	20,7	53,0	35,1	18,8
505-507 SKYLDIG SKATTETREKK, FOLKETR OG ANDRE OFF. AVG.....	30,1	29,5	13,7	16,5
511 PÅLØPNE, IKKE UTLIKNEDE SKATTER.....	19,6	19,1	8,2	9,2
508,509,512,513,514,545 KORTSIKTIG GJELD FORØVRIG.....	41,5	52,6	184,9	207,4
5. LANGSIKTIG GJELD.....	149,6	155,6	422,7	437,5
521 LANGSIKTIG GJELD TIL KONSERNSELSKAPER.....	-	-	35,8	64,3
522,523,525 IHENDEH. OBL. LÅN, PANTELÅN OG A. LANGS. GJELD.....	148,9	154,9	385,1	371,2
524 ANSVARLIG LÅNEKAPITAL.....	0,7	0,7	1,8	1,9
6. BETINGET SKATTEFRIE AVSETNINGER OG RESERVER.....	92,6	84,5	43,6	76,8
531,532 DISTRIKTSUTB. FOND MV.....	6,7	5,3	1,5	1,5
536 NEDSKREVET PÅ VAREKONTRAKTER.....	12,2	13,0	12,0	12,9
537 LAGERRESERVER.....	34,4	43,7	25,0	24,7
533,534,535,538,539 ØVRIGE BETINGET SKATTEFRIE AVSETN.....	39,3	22,5	5,1	37,6
7. EGENKAPITAL.....	95,6	107,4	162,7	183,2
541 AKSJEKAPITAL.....	16,7	26,5	27,3	31,7
542 RESERVEFOND.....	19,7	20,0	18,8	24,8
543 OPPSKRIVNINGSFOND.....	2,6	2,6	-	-
544,546 FRI EGENKAPITAL.....	56,7	58,4	116,5	126,6
8. TOTALKAPITAL.....	552,6	623,7	1 009,7	1 095,6

1) ENGLISH TRANSLATION, SEE ANNEX 3.

POST ITEM 1)	6122	61221
	ENGROSHANDEL MED JERNVARER OG BYGNINGSARTIKLER WHOLESALE OF HARD- WARE AND CONSTRUC- TION MATERIALS	ENGROSHANDEL MED JERNVARER WHOLESALE OF HARDWARE
	MILL. KR	MILL. KR
RESULTATREGNSKAP PROFIT AND LOSS ACCOUNT		
210 SUM DRIFTSINNTEKTER.....	6 741,8	998,3
201 SALGSINNTEKTER AV VARER OG TJENESTER.....	5 699,9	993,7
202 -SPEIELLE OFF. AVGIFTER FOR TILVIRKEDE/SOLGTE VARER	-	-
203 SPEIELLE OFF. TILSKUDD FOR TILVIRKEDE/SOLGTE VARER.	0,1	-
204-207 ØVRIGE DRIFTSINNTEKTER.....	41,8	4,6
230 SUM DRIFTSKOSTNADER.....	6 597,8	978,7
211 FORBRUK AV INNKJØPTE VARER.....	5 271,3	732,7
212,213 LØNNINGER, FERIELØNN, HONORARER MV.....	605,5	118,9
214,215 FOLKETRYGD AVGIFT OG ANDRE PERSONALKOSTNADER.....	125,1	26,9
216 FRAKT OG SPEDISJON VEDRØRENDE SALGET.....	51,2	9,1
217-226 DIVERSE DRIFTSKOSTNADER.....	436,0	81,1
227 TAP PÅ FORDRINGER.....	38,1	3,9
228 BEHOLDNINGSENDRIKINGER VARER I ARB. OG EGENTILV. VARER	8,4	-1,0
229 ORDINÆRE AVSKRIVNINGER.....	62,3	7,0
240 DRIFTSRESULTAT.....	144,0	19,6
250 SUM FINANSINNTEKTER.....	90,2	10,3
241 UTDELING PÅ AKSJER I DATTERSLSKAPER.....	1,4	-
242 UTDELING PÅ ANDRE AKSJER OG ANDELER.....	0,9	0,1
243 RENTEINNTEKTER FRA SELSKAPER I SAMME KONSERN.....	8,8	0,5
244-246 ANDRE RENTE- OG FINANSINNTEKTER.....	79,1	9,7
260 SUM FINANSKOSTNADER.....	194,8	20,7
251 RENTER TIL SELSKAPER I SAMME KONSERN.....	12,4	0,1
252 ANDRE RENTEKOSTNADER.....	157,7	19,6
253,254 DISAGIO OG ANDRE FINANSKOSTNADER.....	24,7	1,0
270 RESULTAT AV FINANSINNTEKTER OG FINANSKOSTNADER.....	-104,6	-10,4
280 SUM EKSTRAORDINÆRE INNTEKTER.....	102,1	2,2
272 OFFENTLIGE TILSKUDD.....	2,2	-
271,273 ØVRIGE EKSTRAORDINÆRE INNTEKTER.....	99,9	2,2
290 SUM EKSTRAORDINÆRE KOSTNADER.....	29,4	1,7
300 RESULTAT AV EKSTRAORDINÆRE INNTEKTER OG KOSTNADER.....	72,7	0,5
310 RESULTAT FØR ÅRSOPPGJØRSDISPOSISJONER.....	112,1	9,7
340 RESULTAT AV ÅRSOPPGJØRSDISPOSISJONER.....	-78,6	-6,7
311-320 OPPSKRIVNINGER OG OVERFØR. FRA FOND/SALGSGEV.....	35,7	8,1
321 EKSTRAORDINÆRE SKATTEMESSIG BET. AV- OG NEDSKRIVN....	28,2	2,3
322 AVSETNING TIL OPPSKRIVNINGSFOND.....	-	-
323 OPPSKRIVNING BENYTTET TIL FORHØYELSE AV AKSJEKAPITAL	8,5	3,8
330,334 BETINGET SKATTEFRIE FONDSAVSETN./SALGSGEV.....	44,4	2,9
331 ØKNING NEDSKRIVNING VAREKONTRAKTER.....	-0,9	-1,2
332 ØKNING LAGERRESERVER.....	15,4	3,0
333 SKATT PÅ FORMUE OG INNTEKT (I IKKE-PERS. SELSK.)....	18,7	3,9
350,370 ÅRSOVERSKUDD/UNDERSKUDD.....	33,5	3,0
352 OVERFØRT FRA BUNDET EGENKAPITAL.....	4,7	0,3
354 AVSATT TIL RESERVEFOND.....	5,8	0,6
353(-351,355),370(-554,555) AVSATT TIL FRI EGENKAPITAL..	18,7	0,3
356 FORHØYELSE AV AKSJEKAPITAL MED OVERSKUDDSMIDLER.....	5,7	1,0
357,554,555 UTBYTTE/ PRIVATKTO. OG SKATTER(PERS. SELSK.)	8,0	1,4
FINANSIERINGSANALYSE SOURCE AND APPLICATION OF FUNDS		
TILFØRSEL		
RESULTAT FØR ÅRSOPPGJØRSDISPOSISJONER.....	112,1	9,7
SKATT PÅ FORMUE OG INNTEKT (I IKKE-PERSONLIGE SELSK.)...	18,7	3,9
AV- OG NEDSKRIVNINGER (UNNT. EKSTRAORD. SK.MESSIG BET.)..	66,4	7,0
UTBYTTE/ PRIVATKONTO OG SKATTER(PERS. SELSK.).....	8,0	1,4
NY EGENKAPITAL TILFØRT UTENFRA.....	1,6	-
SUM EGENFINANSIERING.....	153,3	11,5
TILFØRT FRA LANGSIKTIG GJELD.....	-91,1	4,1
SUM LANGSIKTIG KAPITALTILFØRSEL.....	62,2	15,6
ANVENDELSE		
ØKNING I AKSJER OG ANDRE VERDIPAPIRER (LANGSIKT. PLASS.)	0,7	0,5
ØKNING I BEHOLDNING AV VARIGE DRIFTSKOSTNADER.....	45,2	6,6
ØKNING I ANDRE ANLEGGSMIDLER.....	53,5	1,6
ØKNING ANLEGGSMIDLER I ALT.....	99,3	8,7
ENDRING I ARBEIDSKAPITALEN.....	-37,1	6,9

YEAR'S ACCOUNT FOR EACH INDUSTRY GROUP, 1984

POST ITEM 1)	6122 ENGROSHANDEL MED JERNVARER OG BYGNINGSARTIKLER WHOLESALE OF HARD- WARE AND CONSTRU- TION MATERIALS		61221 ENGROSHANDEL MED JERNVARER WHOLESALE OF HARDWARE	
	1983	1984	1983	1984
BALANSE BALANCE SHEET	MILL. KR		MILL. KR	
E I E N D E L E R				
1. UMLØPSMIDLER.....	1 960,2	2 126,2	318,5	331,1
401,402 KONTANTER, BANKINNSK. OG INNEST. PÅ POSTGIRO.....	100,4	88,4	33,9	19,4
403,404 AKSJER, OBLIGASJONER OG ANDRE VERDIPAPIRER.....	2,6	17,4	-	9,0
405,406 VEKSEL- OG KUNDEFORDRINGER.....	1 008,6	1 093,8	117,2	122,4
407 KORTSIKTIGE FORDRINGER PÅ KONSERNSELSKAPER.....	74,6	75,9	7,0	3,5
408,410 ANDRE KORTS. FORDR. OG FORSKUDD TIL LEVERANDØRER.....	44,7	60,3	8,8	12,6
409 LAGER AV RÅVARER OG INNKJØPTE HALVFABRIKATA.....	43,4	49,3	10,2	12,3
411 LAGER AV VARER UNDER TILVIRKNING.....	33,3	31,8	17,6	21,3
412 LAGER AV FERDIGVARER.....	652,6	709,3	123,9	130,5
2. ANLEGGSMIDLER.....	686,5	695,9	62,8	62,1
421 AKSJER OG ANDELER I DATTERSELSKAPER.....	70,0	77,2	1,0	0,8
422,423 ANDRE AKSJER OG ANDELER OG ØVRIGE VERDIPAPIRER...	23,2	16,6	1,7	2,3
424 LANGSIKTIGE FORDRINGER PÅ KONSERNSELSKAPER.....	45,1	94,1	3,1	4,1
425-428 ØVRIGE LANGSIKTIGE FORDRINGER.....	69,1	74,1	3,6	4,3
429-431 GOODWILL, PATENTER OG LIKNENDE RETTIGHETER.....	3,2	-	-	-
432 AKTIVERTE KOSTNADER.....	0,8	0,2	-	-
433,434 TRANSPORTMIDLER.....	40,8	37,8	4,4	3,7
435 MASKINER, VERKTØY, INVENTAR OG LIKNENDE.....	70,4	56,1	7,8	6,4
436 BYGNINGER OG BYGNINGSMESSIGE ANLEGG.....	323,3	294,1	34,4	32,9
437 ANLEGG UNDER UTFØRELSE.....	6,4	2,4	0,8	1,6
438,439 GRUNNAREALER.....	25,2	32,8	5,1	5,2
441 BØLIGER.....	8,9	10,3	0,7	0,7
442,443 KRAV PÅ AKSJEINNSKUDD OG EGNE AKSJER.....	0,2	0,2	0,2	0,2
3. TOTALKAPITAL.....	2 646,7	2 822,1	381,3	393,2
G J E L D O G E G E N K A P I T A L				
4. KORTSIKTIG GJELD.....	1 429,5	1 632,6	193,8	199,5
501,502 LEVERANDØR- OG VEKSELGJELD.....	715,5	747,1	80,2	85,3
503,504 KASSEKREDITT OG BYGGELÅN.....	325,3	369,4	41,3	35,3
505-507 SKYLDIG SKATTETREKK, FOLKETR. OG ANDRE OFF. AVG...	92,1	100,8	17,2	17,8
511 PÅLØPNE, IKKE UTLIKNEDE SKATTER.....	22,8	19,1	4,1	4,1
508,509,512,513,514,545 KORTSIKTIG GJELD FØRØVRIG.....	273,7	396,1	51,0	56,9
5. LANGSIKTIG GJELD.....	647,5	556,4	73,2	77,3
521 LANGSIKTIG GJELD TIL KONSERNSELSKAPER.....	85,2	63,3	2,3	2,4
522,523,525 IHENDEH. OBL. LÅN, PANTELÅN OG A. LANGS. GJELD.	547,1	472,8	64,2	68,0
524 ANSVARLIG LÅNEKAPITAL.....	15,2	20,3	6,7	7,0
6. BETINGET SKATTEFRIE AVSETNINGER OG RESERVER.....	346,3	380,6	76,4	76,9
531,532 DISTRIKTSUTB. FOND MV.....	17,6	8,2	1,4	0,9
536 NEDSKREVET PÅ VAREKONTRAKTER.....	103,2	102,2	16,6	15,5
537 LAGERRESERVER.....	175,7	193,2	40,7	43,7
533,534,535,538,539 ØVRIGE BETINGET SKATTEFRIE AVSETN....	49,8	77,0	17,7	16,8
7. EGENKAPITAL.....	223,5	252,5	37,9	39,5
541 AKSJEKAPITAL.....	122,2	136,3	22,4	27,3
542 RESERVEFOND.....	46,6	47,7	5,5	5,8
543 OPPSKRIVNINGSFOND.....	18,3	14,5	3,8	-
544,546 FRI EGENKAPITAL.....	36,3	54,0	6,1	6,4
8. TOTALKAPITAL.....	2 646,7	2 822,1	381,3	393,2

1) ENGLISH TRANSLATION, SEE ANNEX 3.

TABELL 5 (FORTS.). ÅRSREGNSKAP FOR HVER BRANSJE, 1984

POST ITEM 1)	61223	61222, 61224, 61229
	ENGRØSHANDEL MED RØR- OG SANITÆRARTIKLER WHOLESALE OF PLUMBERS' GOODS	ENGRØSHANDEL MED TRELAST, MALING, LAKK OG ANDRE BYGGEVARER WHOLESALE OF TIMBER ETC. AND OTHER CON- STRUCTION MATERIALS
	MILL. KR	MILL. KR
RESULTATREGNSKAP PROFIT AND LOSS ACCOUNT		
210 SUM DRIFTSINNTEKTER.....	1 915,5	3 828,1
201 SALGSINNTEKTER AV VARER OG TJENESTER.....	1 905,1	3 801,1
202 -SPESIELLE OFF. AVGIFTER FOR TILVIRKED/SOLGTE VARER	-	-
203 SPESIELLE OFF. TILSKUDD FOR TILVIRKED/SOLGTE VARER.	-	0,1
204-207 ØVRIGE DRIFTSINNTEKTER.....	10,4	26,9
230 SUM DRIFTSKOSTNADER.....	1 869,4	3 749,7
211 FORBRUK AV INNKJØPTE VARER.....	1 464,2	3 074,4
212,213 LØNNINGER, FERIELØNN, HONORARER MV.....	184,6	301,9
214,215 FOLKETRYGD AVGIFT OG ANDRE PERSONALKOSTNADER.....	40,6	57,6
216 FRAKT OG SPEDISJON VEDRØRENDE SALGET.....	20,9	21,2
217-226 DIVERSE DRIFTSKOSTNADER.....	123,7	231,2
227 TAP PÅ FORDRINGER.....	17,2	16,9
228 BEHOLDNINGSENDRINGER VARER I ARB. OG EGENTILV. VARER	-0,9	10,3
229 ORDINÆRE AVSKRIVNINGER.....	18,9	36,3
240 DRIFTSRESULTAT.....	46,1	78,3
250 SUM FINANSINNTEKTER.....	26,4	53,6
241 UTDELING PÅ AKSJER I DATTERSELSKAPER.....	1,3	0,1
242 UTDELING PÅ ANDRE AKSJER OG ANDELER	0,1	0,7
243 RENTEINNTEKTER FRA SELSKAPER I SAMME KONSERN.....	6,1	2,2
244-246 ANDRE RENTE- OG FINANSINNTEKTER.....	18,8	50,6
260 SUM FINANSKOSTNADER.....	69,2	105,0
251 RENTER TIL SELSKAPER I SAMME KONSERN.....	7,1	5,2
252 ANDRE RENTEKOSTNADER.....	53,9	84,2
253,254 DISAGIO OG ANDRE FINANSKOSTNADER.....	8,2	15,5
270 RESULTAT AV FINANSINNTEKTER OG FINANSKOSTNADER.....	-42,8	-51,4
280 SUM EKSTRAORDINÆRE INNTEKTER.....	30,3	69,6
272 OFFENTLIGE TILSKUDD.....	-	2,2
271,273 ØVRIGE EKSTRAORDINÆRE INNTEKTER.....	30,3	67,4
290 SUM EKSTRAORDINÆRE KOSTNADER.....	7,3	20,4
300 RESULTAT AV EKSTRAORDINÆRE INNTEKTER OG KOSTNADER.....	23,0	49,2
310 RESULTAT FØR ÅRSOPPGJØRSDISPOSISJONER.....	26,3	76,1
340 RESULTAT AV ÅRSOPPGJØRSDISPOSISJONER.....	-22,1	-49,8
311-320 OPPSKRIVNINGER OG OVERFØR. FRA FOND/SALGSGEV....	9,1	18,5
321 EKSTRAORDINÆRE SKATTEMESSIG BET. AV- OG NEDSKRIVN....	8,2	17,7
322 AVSETNING TIL OPPSKRIVNINGSFOND.....	-	-
323 OPPSKRIVNING BENYTTET TIL FORHØYELSE AV AKSJEKAPITAL	-	4,7
330,334 BETINGET SKATTEFRIE FONDSAVSETH./SALGSGEV.....	6,9	34,6
331 ØKNING NEDSKRIVNING VAREKONTRAKTER.....	0,3	-0,1
332 ØKNING LAGERRESERVER.....	9,0	3,4
333 SKATT PÅ FORMUE OG INNTEKT (I IKKE-PERS. SELSK.)....	6,8	8,0
350,370 ÅRSOVERSKUDD/UNDERSKUDD.....	4,2	26,3
352 OVERFØRT FRA BUNDET EGENKAPITAL.....	3,1	1,3
354 AVSATT TIL RESERVEFOND.....	1,9	3,3
353(-351,355),370(-554,555) AVSATT TIL FRI EGENKAPITAL..	1,8	16,5
356 FORHØYELSE AV AKSJEKAPITAL MED OVERSKUDDSMIDLER.....	-	4,7
357,554,555 UTBYTTE/ PRIVATKTO. OG SKATTER(PERS. SELSK.)	3,6	3,1
FINANSIERINGSANALYSE SOURCE AND APPLICATION OF FUNDS		
TILFØRSEL		
RESULTAT FØR ÅRSOPPGJØRSDISPOSISJONER.....	26,3	76,1
SKATT PÅ FORMUE OG INNTEKT (I IKKE-PERSONLIGE SELSK.)....	6,8	8,0
AV- OG NEDSKRIVNINGER (UNNT. EKSTRAORD. SK.MESSIG BET.)..	23,0	36,4
UTBYTTE/ PRIVATKONTO OG SKATTER(PERS. SELSK.).....	3,6	3,1
NY EGENKAPITAL TILFØRT UTENFRA.....	0,2	1,4
SUM EGENFINANSIERING.....	39,1	102,7
TILFØRT FRA LANGSIKTIG GJELD.....	-18,3	-76,9
SUM LANGSIKTIG KAPITALTILFØRSEL.....	20,8	25,8
ANVENDELSE		
ØKNING I AKSJER OG ANDRE VERDIPAPIRER (LANGSIKT. PLASS.)	-0,3	0,6
ØKNING I BEHOLDNING AV VARIGE DRIFTSMIDLER.....	24,2	14,4
ØKNING I ANDRE ANLEGGSMIDLER.....	18,5	33,4
ØKNING ANLEGGSMIDLER I ALT.....	42,3	48,4
ENDRING I ARBEIDSKAPITALEN.....	-21,5	-22,6

YEAR'S ACCOUNT FOR EACH INDUSTRY GROUP, 1984

POST ITEM 1)	61223 ENGROSHANDEL MED RØR- OG SANITÆRARTIKLER WHOLESALE OF PLUMBERS' GOODS		61222, 61224, 61229 ENGROSHANDEL MED TRELAST, MALING, LAKK OG ANDRE BYGGEVARER ETC. AND OTHER CON- STRUCTION MATERIALS	
	1983	1984	1983	1984
BALANSE	MILL. KR		MILL. KR	
E I E N D E L E R				
1. OMLØPSMIDLER.....	717,1	743,3	924,6	1 051,9
401,402 KONTANTER, BANKINNSK. OG INNEST. PÅ POSTGIRO.....	14,8	12,5	51,7	56,4
403,404 AKSJER, OBLIGASJONER OG ANDRE VERDIPAPIRER.....	0,5	4,1	2,1	4,3
405,406 VEKSEL- OG KUNDEFORDRINGER.....	378,6	396,2	512,8	575,2
407 KORTSIKTIGE FORDRINGER PÅ KONSERNSELSKAPER.....	52,9	46,0	14,7	26,4
408,413 ANDRE KORTS. FORDR. OG FORSKUDD TIL LEVERANDØRER.....	5,3	8,1	30,6	39,7
409 LAGER AV RÅVARER OG INNKJØPTE HALVFABRIKATA.....	-	-	33,3	36,9
411 LAGER AV VARER UNDER TILVIRKNING.....	10,5	-0,1	5,3	10,6
412 LAGER AV FERDIGVARER.....	254,5	276,5	274,2	302,3
2. ANLEGGSMIDLER.....	254,9	266,0	368,8	367,7
421 AKSJER OG ANDELER I DATTERSELSKAPER.....	60,0	64,8	9,0	11,6
422,423 ANDRE AKSJER OG ANDELER OG ØVRIGE VERDIPAPIRER...	11,1	6,0	10,4	8,4
424 LANGSIKTIGE FORDRINGER PÅ KONSERNSELSKAPER.....	16,8	36,8	25,1	53,3
425-428 ØVRIGE LANGSIKTIGE FORDRINGER.....	21,9	20,5	43,6	49,3
429-431 GOODWILL, PATENTER OG LIKNENDE RETTIGHETER.....	3,2	-	-	-
432 AKTIVERTE KOSTNADER.....	-	-	0,8	0,2
433,434 TRANSPORTMIDLER.....	15,2	13,9	21,2	20,3
435 MASKINER, VERKTØY, INVENTAR OG LIKNENDE.....	24,9	22,5	37,7	27,2
436 BYGNINGER OG BYGNINGSMESSIGE ANLEGG.....	96,9	95,2	192,0	166,0
437 ANLEGG UNDER UTFØRELSE.....	-	-	5,6	0,8
438,439 GRUNNAREALER.....	3,5	4,2	16,6	23,3
441 BOLIGER.....	1,3	2,3	6,9	7,3
442,443 KRAV PÅ AKSJEINNSKUDD OG EGNE AKSJER.....	-	-	-	-
3. TOTALKAPITAL.....	972,0	1 009,3	1 293,4	1 419,6
G J E L D O G E G E N K A P I T A L				
4. KORTSIKTIG GJELD.....	505,8	553,5	729,8	879,6
501,502 LEVERANDØR- OG VEKSELGJELD.....	277,6	279,9	357,8	381,8
503,504 KASSEKREDITT OG BYGGELÅN.....	99,2	123,9	184,8	210,2
505-507 SKYLDIG SKATTE TREKK, FOLKETR OG ANDRE OFF. AVG....	22,6	28,3	52,2	54,8
511 PÅLØPNE, IKKE UTLIKNEDE SKATTER.....	9,4	7,0	9,3	8,0
508,509,512,513,514,545 KORTSIKTIG GJELD FOR ØVRIG.....	97,1	114,4	125,7	224,8
5. LANGSIKTIG GJELD.....	221,2	202,9	353,0	276,1
521 LANGSIKTIG GJELD TIL KONSERNSELSKAPER.....	61,1	35,0	21,7	25,9
522,523,525 IHENDEH.OBL.LÅN, PANTELÅN OG A. LANGS. GJELD.	160,1	165,7	322,7	239,1
524 ANSVARLIG LÅNEKAPITAL.....	-	2,3	8,5	11,0
6. BETINGET SKATTEFRIE AVSETNINGER OG RESERVER.....	141,4	148,7	128,6	155,1
531,532 DISTRIKTSUTB.FOND MV.....	11,8	4,6	4,5	2,7
536 NEDSKREVET PÅ VAREKONTRAKTER.....	58,5	58,9	28,0	27,9
537 LAGERRESERVER.....	61,0	70,2	74,0	79,3
533,534,535,538,539 ØVRIGE BETINGET SKATTEFRIE AVSETN....	10,1	15,0	22,0	45,1
7. EGENKAPITAL.....	103,5	104,2	82,0	108,8
541 AKSJEKAPITAL.....	62,5	62,5	37,3	46,5
542 RESERVEFOND.....	15,8	14,6	25,3	27,3
543 OPPSKRIVNINGSFOND.....	14,5	14,5	-	-
544,546 FRI EGENKAPITAL.....	10,8	12,6	19,4	35,0
8. TOTALKAPITAL.....	972,0	1 009,3	1 293,4	1 419,6

1) ENGLISH TRANSLATION, SEE ANNEX 3.

POST ITEM 1)	6123	61234
	ENGROSHANDEL MED MASKINER OG UTSTYR WHOLESALE OF MACHINERY AND EQUIPMENT	ENGROSHANDEL MED SKIPSUTSTYR OG FISKEREDSKAPER WHOLESALE OF SHIP EQUIPMENT AND FISHING GEAR
	MILL. KR	MILL. KR
RESULTATREGNSKAP PROFIT AND LOSS ACCOUNT		
210 SUM DRIFTSINNTKTER.....	12 234,4	1 011,7
201 SALGSINNTKTER AV VARER OG TJENESTER.....	12 114,4	999,9
202 -SPEIELLE OFF. AVGIFTER FOR TILVIRKEDE/SOLGTE VARER	1,2	-
203 SPEIELLE OFF. TILSKUDD FOR TILVIRKEDE/SOLGTE VARER.	0,5	0,5
204-207 ØVRIGE DRIFTSINNTKTER.....	120,6	11,3
250 SUM DRIFTSKOSTNADER.....	11 852,2	968,0
211 FORBRUK AV INNKJØPTE VARER.....	7 736,6	651,4
212,213 LØNNINGER, FERIELØNN, HONORÅRER MV.....	1 787,7	93,6
214,215 FOLKETRYGDAGGIFT OG ANDRE PERSONALKOSTNADER.....	400,4	19,3
216 FRAKT OG SPEDISJON VEDRØRENDE SALGET.....	92,2	5,0
217-226 DIVERSE DRIFTSKOSTNADER.....	1 638,8	179,4
227 TAP PÅ FORDRINGER.....	53,5	6,0
228 BEHOLDNINGSENDRINGER VARER I ARB. OG EGENTILV. VARER	-19,5	-5,8
229 ØRDINÅRE AVSKRIVNINGER.....	162,6	19,2
240 DRIFTSRESULTAT.....	382,2	43,7
250 SUM FINANSINNTKTER.....	241,8	25,8
241 UTDELING PÅ AKSJER I DATTERSELSKAPER.....	2,1	0,6
242 UTDELING PÅ ANDRE AKSJER OG ANDELER.....	3,9	3,5
243 RENTEINNTKTER FRA SELSKAPER I SAMME KONSERN.....	18,7	0,9
244-246 ANDRE RENTE- OG FINANSINNTKTER.....	217,2	20,8
260 SUM FINANSKOSTNADER.....	406,0	66,1
251 RENTER TIL SELSKAPER I SAMME KONSERN.....	39,2	-
252 ANDRE RENTEKOSTNADER.....	259,5	39,6
253,254 DISAGIO OG ANDRE FINANSKOSTNADER.....	107,3	26,4
270 RESULTAT AV FINANSINNTKTER OG FINANSKOSTNADER.....	-164,3	-40,3
280 SUM EKSTRAORDINÅRE INNTKTER.....	137,8	6,5
272 OFFENTLIGE TILSKUDD.....	1,4	0,6
271,273 ØVRIGE EKSTRAORDINÅRE INNTKTER.....	136,5	6,0
290 SUM EKSTRAORDINÅRE KOSTNADER.....	141,2	95,8
300 RESULTAT AV EKSTRAORDINÅRE INNTKTER OG KOSTNADER.....	-3,4	-89,3
310 RESULTAT FØR ÅRSOPPGJØRSDISPOSISJONER.....	214,5	-85,9
340 RESULTAT AV ÅRSOPPGJØRSDISPOSISJONER.....	-236,6	20,2
311-320 OPPSKRIVNINGER OG OVERFØR. FRA FOND/SALGSSEV....	57,6	2,3
321 EKSTRAORDINÅRE SKATTEMESSIG BET. AV- OG NEDSKRIVN...	89,5	4,2
322 AVSETNING TIL OPPSKRIVNINGSFOND.....	-	-
323 OPPSKRIVNING BENYTTET TIL FORHØYELSE AV AKSJEKAPITAL	20,1	-
330,334 BETINGET SKATTEFRIE FONDSAVSETN./SALGSSEV.....	64,9	1,6
331 ØKNING NEDSKRIVNING VAREKONTRAKTER.....	18,2	0,1
332 ØKNING LAGERRESERVER.....	14,0	-25,7
333 SKATT PÅ FORMUE OG INNTÆKT (I IKKE-PERS. SELSK.).....	87,4	2,0
350,370 ÅRSOVERSKUDD/UNDERSKUDD.....	-22,1	-65,7
352 OVERFØRT FRA BUNDET EGENKAPITAL.....	29,7	7,7
354 AVSATT TIL RESERVEFOND.....	15,3	0,8
353(-351,355),370(-554,555) AVSATT TIL FRI EGENKAPITAL..	-54,5	-60,1
356 FORHØYELSE AV AKSJEKAPITAL MED OVERSKUDDSMIDLER.....	3,5	-
357,554,555 UTBYTTE/ PRIVATKTO. OG SKATTER(PERS. SELSK.)	43,3	1,3
FINANSIERINGSANALYSE SOURCE AND APPLICATION OF FUNDS		
TILFØRSEL		
RESULTAT FØR ÅRSOPPGJØRSDISPOSISJONER.....	214,5	-85,9
SKATT PÅ FORMUE OG INNTÆKT (I IKKE-PERSONLIGE SELSK.).....	87,4	2,0
AV- OG NEDSKRIVNINGER (UNNT. EKSTRAORD. SK.MESSIG BET.)	178,4	22,4
UTBYTTE/ PRIVATKONTO OG SKATTER(PERS. SELSK.).....	43,3	1,3
NY EGENKAPITAL TILFØRT UTEFNRA.....	87,9	-
SUM EGENFINANSIERING.....	350,1	-66,7
TILFØRT FRA LANGSIKTIG GJELD.....	36,0	2,1
SUM LANGSIKTIG KAPITALTILFØRSEL.....	386,0	-64,6
ANVENDELSE		
ØKNING I AKSJER OG ANDRE VERDIPAPIRER (LANGSIKT. PLASS.)	-37,9	-4,2
ØKNING I BEHOLDNING AV VARIGE DRIFTSKOSTNADER.....	302,3	16,9
ØKNING I ANDRE ANLEGGSMIDLER.....	23,1	-41,7
ØKNING ANLEGGSMIDLER I ALT.....	287,5	-29,0
ENDRING I ARBEIDSKAPITALEN.....	98,6	-35,6

YEAR'S ACCOUNT FOR EACH INDUSTRY GROUP, 1984

POST ITEM 1)	6123 ENGROSHANDEL MED MASKINER OG UTSTYR WHOLESALE OF MACHINERY AND EQUIPMENT		61234 ENGROSHANDEL MED SKIPSUTSTYR OG FISKEREDSKAPER WHOLESALE OF SHIP EQUIPMENT AND FISHING GEAR	
	1983	1984	1983	1984
BALANSE BALANCE SHEET	MILL. KR		MILL. KR	
E I E N D E L E R				
1. UMLØPSMIDLER.....	5 328,7	6 185,9	408,7	394,1
401,402 KONTANTER, BANKINNSK. OG INNEST. PÅ POSTGIRO.....	420,8	428,3	92,8	68,4
403,404 AKSJER, OBLIGASJONER OG ANDRE VERDIPAPIRER.....	28,2	36,3	0,7	0,7
405,406 VEKSEL- OG KUNDEFORDRINGER.....	2 171,1	2 698,8	147,7	169,3
407 KORTSIKTIGE FORDRINGER PÅ KONSERNSELSKAPER.....	157,4	172,2	6,3	10,1
408,413 ANDRE KORTS. FORDR. OG FORSKUDD TIL LEVERANDØRER.....	530,5	646,4	11,6	14,3
409 LAGER AV RÅVARER OG INNKJØPTE HALVFABRIKATA.....	58,7	26,9	0,4	0,7
411 LAGER AV VARER UNDER TILVIRKNING.....	206,3	209,1	-	-
412 LAGER AV FERDIGVARER.....	1 755,7	1 967,9	149,2	130,7
2. ANLEGGSMIDLER.....	1 281,6	1 321,3	282,0	226,4
421 AKSJER OG ANDELER I DATTERSELSKAPER.....	114,4	69,6	24,2	15,8
422,423 ANDRE AKSJER OG ANDELER OG ØVRIGE VERDIPAPIRER...	71,1	71,6	10,0	10,1
424 LANGSIKTIGE FORDRINGER PÅ KONSERNSELSKAPER.....	164,0	155,9	114,5	72,4
425-428 ØVRIGE LANGSIKTIGE FORDRINGER.....	55,9	71,9	12,7	12,7
429-431 GOODWILL, PATENTER OG LIKNENDE RETTIGHETER.....	3,3	4,5	3,3	0,5
432 AKTIVERTE KOSTNADER.....	0,5	3,6	-	-
433,434 TRANSPORTMIDLER.....	119,0	122,4	29,4	26,9
435 MASKINER, VERKTØY, INVENTAR OG LIKNENDE.....	203,5	237,9	13,8	16,6
436 BYGNINGER OG BYGNINGSMESSIGE ANLEGG.....	423,3	503,4	66,1	62,1
437 ANLEGG UNDER UTFØRELSE.....	59,7	5,7	0,1	0,3
438,439 GRUNNAREALER.....	52,6	54,9	5,9	6,7
441 BØLIGER.....	8,4	8,8	1,9	2,3
442,443 KRAV PÅ AKSJEINNSKUDD OG EGNE AKSJER.....	6,0	11,0	-	-
3. TOTALKAPITAL.....	6 610,3	7 507,2	690,7	620,5
G J E L D O G E G E N K A P I T A L				
4. KORTSIKTIG GJELD.....	3 852,8	4 611,4	211,5	232,6
501,502 LEVERANDØR- OG VEKSELGJELD.....	1 648,0	2 172,7	75,8	89,3
503,504 KASSEKREDITT OG BYGGELÅN.....	458,9	497,0	69,7	76,4
505-507 SKYLDIG SKATTETREKK, FOLKETR OG ANDRE OFF. AVG...	292,0	348,4	7,5	7,4
511 PALØPNE, IKKE UTLIKNEDE SKATTER.....	101,2	95,9	3,2	2,6
508,509,512,513,514,545 KORTSIKTIG GJELD FOR ØVRIG.....	1 352,7	1 497,4	55,4	57,0
5. LANGSIKTIG GJELD.....	1 083,5	1 119,5	276,4	278,6
521 LANGSIKTIG GJELD TIL KONSERNSELSKAPER.....	243,8	238,7	12,5	15,4
522,523,525 IHENDEH.ØBL.LÅN, PANTELÅN OG A. LANGS. GJELD.	789,7	826,2	263,9	263,2
524 ANSVARLIG LÅNEKAPITAL.....	50,1	54,7	-	-
6. BETINGET SKATTEFRIE AVSETNINGER OG RESERVER.....	607,8	667,7	41,7	15,4
531,532 DISTRIKTSUTB.FOND MV.....	36,6	36,0	1,9	0,2
536 NEDSKREVET PÅ VAREKONTRAKTER.....	84,2	102,4	0,2	0,3
537 LAGERRESERVER.....	376,2	390,1	35,0	9,3
533,534,535,538,539 ØVRIGE BETINGET SKATTEFRIE AVSETN....	110,9	139,3	4,6	5,7
7. EGENKAPITAL.....	1 066,2	1 108,5	161,0	93,9
541 AKSJEKAPITAL.....	639,5	661,8	103,8	103,8
542 RESERVEFOND.....	420,4	447,9	23,0	16,1
543 OPPSKRIVNINGSFOND.....	22,0	22,0	17,2	17,2
544,546 FRI EGENKAPITAL.....	-15,8	-23,2	17,0	-43,1
8. TOTALKAPITAL.....	6 610,3	7 507,2	690,7	620,5

1) ENGLISH TRANSLATION, SEE ANNEX 3.

POST ITEM 1)	61235	61231 -33, 61239
	ENGROSHANDEL MED MASKINER OG UTSTYR FOR KONTOR OG BUTIKK WHOLESALE OF BUSINESS MACHINES AND EQUIPMENT	ENGROSHANDEL MED MASKINER OG UTSTYR ELLERS WHOLESALE OF OTHER MACHINERY AND EQUIPMENT
	MILL. KR	MILL. KR
RESULTATREGNSKAP PROFIT AND LOSS ACCOUNT		
210 SUM DRIFTSINNTEKTER.....	2 714,4	8 508,3
201 SALGSINNTEKTER AV VARER OG TJENESTER.....	2 701,0	8 413,5
202 -SPEIELLE OFF. AVGIFTER FOR TILVIRKEDE/SOLGTE VARER	-	1,2
203 SPEIELLE OFF. TILSKUDD FOR TILVIRKEDE/SOLGTE VARER.	-	-
204-207 ØVRIGE DRIFTSINNTEKTER.....	13,3	95,9
230 SUM DRIFTSKOSTNADER.....	2 578,3	8 305,9
211 FORBRUK AV INNKJØPTE VARER.....	1 326,4	5 758,8
212,213 LØNNINGER, FERIELØNN, HONORARER MV.....	555,4	1 138,7
214,215 FOLKETRYGDAGGIFT OG ANDRE PERSONALKOSTNADER.....	122,6	258,5
216 FRAKT OG SPEDISJON VEDRØRENDE SALGET.....	16,2	71,0
217-226 DIVERSE DRIFTSKOSTNADER.....	491,4	968,0
227 TAP PÅ FORDRINGER.....	12,1	35,4
228 BEHOLDNINGSENDRINGER VARER I ARB. OG EGENTILV. VARER	1,2	-14,9
229 ORDINÆRE AVSKRIVNINGER.....	53,0	90,3
240 DRIFTSRESULTAT.....	136,0	202,4
250 SUM FINANSINNTEKTER.....	36,2	179,8
241 UTDELING PÅ AKSJER I DATTERSELSKAPER.....	-	1,5
242 UTDELING PÅ ANDRE AKSJER OG ANDELER.....	0,2	0,2
243 RENTEINNTEKTER FRA SELSKAPER I SAMME KONSERN.....	1,4	16,4
244-246 ANDRE RENTE- OG FINANSINNTEKTER.....	34,7	161,7
260 SUM FINANSKOSTNADER.....	90,9	249,1
251 RENTER TIL SELSKAPER I SAMME KONSERN.....	16,5	22,7
252 ANDRE RENTEKOSTNADER.....	36,7	183,2
253,254 DISAGIO OG ANDRE FINANSKOSTNADER.....	37,7	43,2
270 RESULTAT AV FINANSINNTEKTER OG FINANSKOSTNADER.....	-54,6	-69,3
280 SUM EKSTRAORDINÆRE INNTEKTER.....	27,8	103,5
272 ØFFENTLIGE TILSKUDD.....	-	0,8
271,273 ØVRIGE EKSTRAORDINÆRE INNTEKTER.....	27,8	102,7
290 SUM EKSTRAORDINÆRE KOSTNADER.....	12,0	33,4
300 RESULTAT AV EKSTRAORDINÆRE INNTEKTER OG KOSTNADER.....	15,8	70,1
310 RESULTAT FØR ÅRSOPPGJØRSDISPOSISJONER.....	97,2	203,2
340 RESULTAT AV ÅRSOPPGJØRSDISPOSISJONER.....	-117,9	-138,9
311-320 OPPSKRIVNINGER OG OVERFØR. FRA FOND/SALGSGEV.....	2,8	52,4
321 EKSTRAORDINÆRE SKATTEMESSIG BET. AV- OG NEDSKRIVN.....	22,2	63,2
322 AVSETNING TIL OPPSKRIVNINGSFOND.....	-	-
323 OPPSKRIVNING BENYTTET TIL FORHØYELSE AV AKSJEKAPITAL	-	20,1
330,334 BETINGET SKATTEFRIE FONDSAVSETN./SALGSGEV.....	12,7	50,6
331 ØKNING NEDSKRIVNING VAREKONTRAKTER.....	12,9	5,2
332 ØKNING LAGERRESERVER.....	47,2	-7,5
333 SKATT PÅ FORMUE OG INNTEKT (I IKKE-PERS. SELSK.).....	25,6	59,8
350,370 ÅRSOVERSKUDD/UNDERSKUDD.....	-20,7	64,3
352 OVERFØRT FRA BUNDET EGENKAPITAL.....	16,1	5,8
354 AVSATT TIL RESERVEFOND.....	3,8	10,7
353(-351,355),370(-554,555) AVSATT TIL FRI EGENKAPITAL..	-15,7	21,3
356 FORHØYELSE AV AKSJEKAPITAL MED OVERSKUDDSMIDLER.....	0,5	3,0
357,554,555 UTBYTTE/ PRIVATKTO. OG SKATTER(PERS. SELSK.)	6,9	35,1
FINANSIERINGSANALYSE SOURCE AND APPLICATION OF FUNDS		
TILFØRSEL		
RESULTAT FØR ÅRSOPPGJØRSDISPOSISJONER.....	97,2	203,2
SKATT PÅ FORMUE OG INNTEKT (I IKKE-PERSONLIGE SELSK.).....	25,6	59,8
AV- OG NEDSKRIVNINGER (UNØT. EKSTRAORD. SK.MESSIG BET.)..	54,0	102,0
UTBYTTE/ PRIVATKONTO OG SKATTER(PERS. SELSK.).....	6,9	35,1
NY EGENKAPITAL TILFØRT UTENFRA.....	58,5	29,4
SUM EGENFINANSIERING.....	177,1	239,7
TILFØRT FRA LANGSIKTIG GJELD.....	27,3	6,5
SUM LANGSIKTIG KAPITALTILFØRSEL.....	204,5	246,2
ANVENDELSE		
ØKNING I AKSJER OG ANDRE VERDIPAPIRER (LANGSIKT. PLASS.)	8,5	-42,2
ØKNING I BEHOLDNING AV VARIGE DRIFTSKOSTNADER.....	121,7	163,7
ØKNING I ANDRE ANLEGGSMIDLER.....	10,3	54,4
ØKNING ANLEGGSMIDLER I ALT.....	140,5	175,9
ENDRING I ARBEIDSKAPITALEN.....	63,9	70,3

POST ITEM 1)	61235 ENGROSHANDEL MED MASKINER OG UTSTYR FOR KONTOR OG BUTIKK WHOLESALE OF BUSINESS MACHINES AND EQUIPMENT		61231 -33, 61239 ENGROSHANDEL MED MASKINER OG UTSTYR ELLERS WHOLESALE OF OTHER MACHINERY AND EQUIPMENT	
	1983	1984	1983	1984
BALANSE	MILL. KR		MILL. KR	
BALANCE SHEET				
E I E N D E L E R				
1. OMLØPSMIDLER.....	1 128,8	1 649,5	3 791,2	4 142,3
401,402 KONTANTER, BANKINNSK. OG INNEST. PÅ POSTGIRO.....	103,4	98,3	224,6	261,7
403,404 AKSJER, OBLIGASJONER OG ANDRE VERDIPAPIRER.....	0,5	5,4	27,0	30,1
405,406 VEKSEL- OG KUNDEFORDRINGER.....	461,4	748,5	1 562,0	1 781,1
407 KORTSIKTIGE FORDRINGER PÅ KONSERNSELSKAPER.....	37,1	54,7	114,1	107,4
408,413 ANDRE KORTS. FORDR. OG FORSKUDD TIL LEVERANDØRER.	148,8	151,3	370,2	480,8
409 LAGER AV RÅVARER OG INNKJØPTE HALVFABRIKATA.....	31,7	0,4	26,6	25,8
411 LAGER AV VARER UNDER TILVIRKNING.....	20,4	28,1	185,9	181,0
412 LAGER AV FERDIGVARER.....	325,6	562,8	1 280,9	1 274,4
2. ANLEGGSMIDLER.....	260,3	324,7	739,3	770,1
421 AKSJER OG ANDELER I DATTERSELSKAPER.....	21,4	28,2	68,8	25,6
422,423 ANDRE AKSJER OG ANDELER OG ØVRIGE VERDIPAPIRER...	32,4	32,8	28,6	28,8
424 LANGSIKTIGE FORDRINGER PÅ KONSERNSELSKAPER.....	19,0	16,4	30,5	67,1
425-428 ØVRIGE LANGSIKTIGE FORDRINGER.....	14,9	25,4	28,3	33,9
429-431 GOODWILL, PATENTER OG LIKNENDE RETTIGHETER.....	-	-	-	4,0
432 AKTIVERTE KOSTNADER.....	0,3	0,8	0,1	2,8
433,434 TRANSPORTMIDLER.....	24,1	35,2	65,5	60,3
435 MASKINER, VERKTØY, INVENTAR OG LIKNENDE.....	85,8	98,2	103,9	123,1
436 BYGNINGER OG BYGNINGSMESSIGE ANLEGG.....	50,0	74,3	307,2	367,0
437 ANLEGG UNDER UTFØRELSE.....	0,1	-	59,5	5,3
438,439 GRUNNAREALER.....	5,7	5,8	40,9	42,5
441 BOLLIGER.....	0,7	0,6	5,8	5,8
442,443 KRAV PÅ AKSJEINNSKUDD OG EGNE AKSJER.....	5,9	7,0	0,1	4,0
3. TOTALKAPITAL.....	1 389,1	1 974,2	4 530,5	4 912,5
G J E L D O G E G E N K A P I T A L				
4. KORTSIKTIG GJELD.....	775,1	1 231,9	2 866,1	3 147,0
501,502 LEVERANDØR- OG VEKSELGJELD.....	418,4	638,1	1 153,7	1 445,3
503,504 KASSEKREDITT OG BYGGELÅN.....	47,8	84,8	341,4	335,8
505-507 SKYLDIG SKATTETREKK, FOLKETR. OG ANDRE OFF. AVG...	88,8	130,8	195,7	210,3
511 PÅLØPNE, IKKE UTLIKNEDE SKATTER.....	22,7	24,7	75,3	68,6
508,509,512,513,514,545 KORTSIKTIG GJELD FOR ØVRIG.....	197,3	353,5	1 100,0	1 086,9
5. LANGSIKTIG GJELD.....	191,9	219,2	615,2	621,8
521 LANGSIKTIG GJELD TIL KONSERNSELSKAPER.....	110,9	114,3	120,4	109,1
522,523,525 IHENDEH. OBL. LÅN, PANTELÅN OG A. LANGS. GJELD.	81,0	104,9	444,7	458,0
524 ANSVARLIG LÅNEKAPITAL.....	-	-	50,1	54,7
6. BETINGET SKATTEFRIE AVSETNINGER OG RESERVER.....	110,3	180,9	455,8	471,4
531,532 DISTRIKTSUTB. FOND MV.....	9,2	8,8	25,4	27,0
536 NEDSKREVET PÅ VAREKONTRAKTER.....	18,6	31,5	65,4	70,6
537 LAGERRESERVER.....	66,0	113,6	275,2	267,3
533,534,535,538,539 ØVRIGE BETINGET SKATTEFRIE AVSETN....	16,5	27,0	89,7	106,6
7. EGENKAPITAL.....	311,9	342,2	593,4	672,3
541 AKSJEKAPITAL.....	210,2	208,7	325,6	349,4
542 RESERVEFOND.....	239,7	239,6	157,7	192,3
543 OPPSKRIVNINGSFOND.....	2,3	2,3	2,6	2,6
544,546 FRI EGENKAPITAL.....	-140,3	-108,3	107,5	128,1
8. TOTALKAPITAL.....	1 389,1	1 974,2	4 530,5	4 912,5

1) ENGLISH TRANSLATION, SEE ANNEX 3.

POST ITEM 1)	6131	6132
	ENGROSHANDEL MED MOTORKJØRETØYER WHOLESALE OF MOTOR VEHICLES	ENGROSHANDEL MED BRENSSEL OG DRIVSTOFF WHOLESALE OF GASOLINE AND FUEL
	MILL. KR	MILL. KR
RESULTATREGNSKAP PROFIT AND LOSS ACCOUNT		
210 SUM DRIFTSINNEKTER.....	12 007,5	15 345,1
201 SALGSINNEKTER AV VARER OG TJENESTER.....	11 850,5	17 616,5
202 -SPEIELLE OFF. AVGIFTER FOR TILVIRKEDE/SOLGTE VARER	-	2 680,0
203 SPEIELLE OFF. TILSKUDD FOR TILVIRKEDE/SOLGTE VARER.	-	26,4
204-207 ØVRIGE DRIFTSINNEKTER.....	156,9	382,1
230 SUM DRIFTSKOSTNADER.....	11 660,7	14 662,1
211 FORBRUK AV INNKJØPTE VARER.....	10 270,9	12 351,7
212,213 LØNNINGER, FERIELØNN, HONORARER MV.....	404,5	519,1
214,215 FOLKETRYGD AVGIFT OG ANDRE PERSONALKOSTNADER.....	94,0	184,4
216 FRAKT OG SPEDISJON VEDRØRENDE SALGET.....	17,7	426,8
217-226 DIVERSE DRIFTSKOSTNADER.....	760,3	973,2
227 TAP PÅ FORDRINGER.....	18,8	20,8
228 BEHOLDNINGSENDRINGER VARER I ARB. OG EGENTILV. VARER	-1,3	-89,4
229 ORDINÆRE AVSKRIVNINGER.....	95,8	275,7
240 DRIFTSRESULTAT.....	346,8	683,0
250 SUM FINANSINNEKTER.....	209,5	111,3
241 UTDELING PÅ AKSJER I DATTERSELSKAPER.....	0,9	-
242 UTDELING PÅ ANDRE AKSJER OG ANDELER	0,4	0,6
243 RENTEINNEKTER FRA SELSKAPER I SAMME KONSERN.....	20,8	5,2
244-246 ANDRE RENTE- OG FINANSINNEKTER.....	187,4	105,5
260 SUM FINANSKOSTNADER.....	219,4	363,8
251 RENTER TIL SELSKAPER I SAMME KONSERN.....	7,5	81,5
252 ANDRE RENTEKOSTNADER.....	145,5	157,6
253,254 DISAGIO OG ANDRE FINANSKOSTNADER.....	66,3	124,6
270 RESULTAT AV FINANSINNEKTER OG FINANSKOSTNADER.....	-9,8	-252,4
280 SUM EKSTRAORDINÆRE INNEKTER.....	89,2	31,9
272 OFFENTLIGE TILSKUDD.....	-	-
271,273 ØVRIGE EKSTRAORDINÆRE INNEKTER.....	89,2	31,9
290 SUM EKSTRAORDINÆRE KOSTNADER.....	80,6	177,3
300 RESULTAT AV EKSTRAORDINÆRE INNEKTER OG KOSTNADER.....	8,6	-145,4
310 RESULTAT FØR ÅRSOPPGJØRSDISPOSISJONER.....	345,6	285,1
340 RESULTAT AV ÅRSOPPGJØRSDISPOSISJONER.....	-251,8	-178,3
311-320 OPPSKRIVNINGER OG OVERFØR. FRA FOND/SALGSGEV.....	18,5	52,7
321 EKSTRAORDINÆRE SKATTEMESSIG BET. AV- OG NEDSKRIVN...	75,1	95,3
322 AVSETNING TIL OPPSKRIVNINGSFOND.....	-	-
323 OPPSKRIVNING BENYTTET TIL FORHØYELSE AV AKSJEKAPITAL	-	-
330,334 BETINGET SKATTEFRIE FONDSAVSETN./SALGSGEV.....	59,8	61,0
331 ØKNING NEDSKRIVNING VAREKONTRAKTER.....	34,9	-
332 ØKNING LAGERRESERVER.....	25,2	18,0
333 SKATT PÅ FORMUE OG INNEKTE (I IKKE-PERS. SELSK.).....	75,3	56,6
350,370 ÅRSOVERSKUDD/UNDERSKUDD.....	93,8	106,9
352 OVERFØRT FRA BUNDET EGENKAPITAL.....	-	-
354 AVSATT TIL RESERVEFOND.....	33,2	20,1
353(-351,355),370(-554,555) AVSATT TIL FRI EGENKAPITAL..	2,6	3,3
356 FORHØYELSE AV AKSJEKAPITAL MED OVERSKUDDSMIDLER.....	-	-
357,554,555 UTBYTTE/ PRIVATKTO. OG SKATTER(PERS. SELSK.)	58,0	83,5
FINANSIERINGSANALYSE SOURCE AND APPLICATION OF FUNDS		
TILFØRSEL		
RESULTAT FØR ÅRSOPPGJØRSDISPOSISJONER.....	345,6	285,1
SKATT PÅ FORMUE OG INNEKTE (I IKKE-PERSONLIGE SELSK.).....	75,3	56,6
AV- OG NEDSKRIVNINGER (UNNT. EKSTRAORD. SK.MESSIG BET.)..	95,8	275,7
UTBYTTE/ PRIVATKONTO OG SKATTER(PERS. SELSK.).....	58,0	83,5
NY EGENKAPITAL TILFØRT UTENFRA.....	1,7	-
SUM EGENFINANSIERING.....	309,7	420,7
TILFØRT FRA LANGSIKTIG GJELD.....	162,5	8,9
SUM LANGSIKTIG KAPITALTILFØRSEL.....	472,3	429,6
ANVENDELSE		
ØKNING I AKSJER OG ANDRE VERDIPAPIRER (LANGSIKT. PLASS.)	10,8	-0,2
ØKNING I BEHOLDNING AV VARIGE DRIFTSKOSTNADER.....	211,8	394,0
ØKNING I ANDRE ANLEGGSMIDLER.....	31,0	14,6
ØKNING ANLEGGSMIDLER I ALT.....	253,6	408,3
ENDRING I ARBEIDSKAPITALEN.....	218,7	21,2

YEAR'S ACCOUNT FOR EACH INDUSTRY GROUP. 1984

POST ITEM 1)	6131 ENGROSHANDEL MED MOTORKJØRETØYER WHOLESALE OF MOTOR VEHICLES		6132 ENGROSHANDEL MED BRENSEL OG DRIVSTOFF WHOLESALE OF GASOLINE AND FUEL	
	1983	1984	1983	1984
BALANSE BALANCE SHEET	MILL. KR		MILL. KR	
E I E N D E L E R				
1. OMLØPSMIDLER.....	3 492,5	3 924,2	4 022,4	4 810,8
401,402 KONTANTER, BANKINNSK. OG INNEST. PÅ POSTGIRO.....	554,5	690,1	197,3	443,2
403,404 AKSJER, OBLIGASJONER OG ANDRE VERDIPAPIRER.....	131,3	206,0	1,5	0,8
405,406 VEKSEL- OG KUNDEFORDRINGER.....	729,8	842,2	1 352,4	1 333,2
407 KORTSIKTIGE FORDRINGER PÅ KONSERNSELSKAPER.....	142,3	148,6	9,6	303,5
408,413 ANDRE KORTS. FORDR. OG FORSKUDD TIL LEVERANDØRER.....	52,8	78,3	334,8	432,4
409 LAGER AV RÅVARER OG INNKJØPTE HALVFABRIKATA.....	1,2	1,2	251,5	316,4
411 LAGER AV VARER UNDER TILVIRKNING.....	0,6	0,8	0,3	-
412 LAGER AV FERDIGVARER.....	1 879,9	1 957,0	1 874,9	1 981,3
2. ANLEGGSMIDLER.....	954,3	1 037,0	2 038,9	2 076,2
421 AKSJER OG ANDELER I DATTERSELSKAPER.....	39,8	41,7	3,2	3,3
422,423 ANDRE AKSJER OG ANDELER OG ØVRIGE VERDIPAPIRER.....	60,0	38,1	28,8	28,3
424 LANGSIKTIGE FORDRINGER PÅ KONSERNSELSKAPER.....	64,2	68,7	0,2	0,1
425-428 ØVRIGE LANGSIKTIGE FORDRINGER.....	158,0	184,4	126,2	139,4
429-431 GOODWILL, PATENTER OG LIKNENDE RETTIGHETER.....	-	-	1,6	1,2
432 AKTIVERTE KOSTNADER.....	-	-	11,3	11,5
433,434 TRANSPORTMIDLER.....	106,3	133,8	81,5	62,7
435 MASKINER, VERKTØY, INVENTAR OG LIKNENDE.....	45,0	78,4	526,3	498,7
436 BYGNINGER OG BYGNINGSMESSIGE ANLEGG.....	428,8	442,9	1 078,9	1 091,3
437 ANLEGG UNDER UTFØRELSE.....	6,4	2,2	52,7	104,8
438,439 GRUNNAREALER.....	33,6	34,6	124,6	131,1
441 BOLIGER.....	12,3	12,2	3,7	3,7
442,443 KRAV PÅ AKSJEINNSKUDD OG EGNE AKSJER.....	-	-	-	-
3. TOTALKAPITAL.....	4 446,9	4 961,1	6 061,3	6 887,0
G J E L D O G E G E N K A P I T A L				
4. KORTSIKTIG GJELD.....	2 555,4	2 768,4	3 078,1	3 845,3
501,502 LEVERANDØR- OG VEKSELGJELD.....	1 428,2	1 365,1	1 265,6	1 824,7
503,504 KASSEKREDITT OG BYGGELÅN.....	96,5	137,9	35,7	50,5
505-507 SKYLDIG SKATTETREKK, FOLKETR OG ANDRE OFF. AVG.....	290,8	290,7	750,2	870,1
511 PÅLØPNE, IKKE UTLIKNEDE SKATTER.....	78,7	75,8	90,9	62,3
508,509,512,513,514,545 KORTSIKTIG GJELD FORØVRIG.....	661,3	899,0	935,7	1 037,7
5. LANGSIKTIG GJELD.....	690,7	853,2	1 380,9	1 389,8
521 LANGSIKTIG GJELD TIL KONSERNSELSKAPER.....	80,2	94,7	428,3	496,5
522,523,525 IHENDEH.OBL.LÅN, PANTELÅN OG A. LANGS. GJELD.....	610,0	758,1	917,6	858,3
524 ANSVARLIG LÅNEKAPITAL.....	0,5	0,5	35,0	35,0
6. BETINGET SKATTEFRIE AVSETNINGER OG RESERVER.....	682,8	783,8	450,3	493,2
531,532 DISTRIKTSUTB.FOND MV.....	19,3	10,0	51,0	56,0
536 NEDSKREVET PÅ VAREKONTRAKTER.....	284,8	319,7	-	-
537 LAGERRESERVER.....	288,6	313,8	285,4	303,4
533,534,535,538,539 ØVRIGE BETINGET SKATTEFRIE AVSETN.....	90,1	140,3	113,9	133,8
7. EGENKAPITAL.....	518,0	555,8	1 151,9	1 158,7
541 AKSJEKAPITAL.....	237,4	239,5	676,3	676,3
542 RESERVEFOND.....	126,2	159,3	263,7	283,8
543 OPPSKRIVNINGSFOND.....	-	-	234,2	217,6
544,546 FRI EGENKAPITAL.....	154,4	157,0	-22,2	-19,0
8. TOTALKAPITAL.....	4 446,9	4 961,1	6 061,3	6 887,0

1) ENGLISH TRANSLATION, SEE ANNEX 3.

Tabell 6. Årsregnskap etter eierform. 1984 Year's account by owner group. 1984

Resultatregnskap Post Profit and loss account Item ¹	Personlige foretak Unincorporated enterprises	Aksjeselskaper og andre ikke-personlige foretak Incorporated enterprises
	Million kroner	
210 Sum driftsinntekter	1 093,5	88 487,8
201 Salgsinntekter av varer og tjenester	1 091,2	89 752,4
202 -Spesielle off. avgifter for tilvirkede/solgte varer	-	3 229,8
203 Spesielle off. tilskudd for tilvirkede/solgte varer	-	560,4
204-207 Øvrige driftsinntekter	2,3	1 404,8
230 Sum driftskostnader	1 128,5	86 320,5
211 Forbruk av innkjøpte varer	1 047,5	70 488,2
212, 213 Lønninger, ferielønn, honorarer mv.	30,5	5 799,5
214, 215 Folketrygdavgift og andre personalkostnader	5,7	1 366,5
216 Frakt og spedisjon vedrørende salget	3,8	1 176,1
217-226 Diverse driftskostnader	33,8	6 285,1
227 Tap på fordringer	2,7	270,1
228 Beholdningsendringer varer i arb. og egentilv. varer	-	-93,5
229 Ordinære avskrivninger	4,4	1 028,5
240 Driftsresultat	-35,0	2 167,3
250 Sum finansinntekter	8,2	1 277,2
241 Utdeling på aksjer i datterselskaper	-	9,5
242 Utdeling på andre aksjer og andeler	-	12,1
243 Renteinntekter fra selskaper i samme konsern	1,1	121,8
244-246 Andre rente- og finansinntekter	7,2	1 133,7
260 Sum finanskostnader	24,2	2 124,9
251 Renter til selskaper i samme konsern	1,9	172,0
252 Andre rentekostnader	15,9	1 595,2
253, 254 Disagio og andre finanskostnader	6,4	357,6
270 Resultat av finansinntekter og finanskostnader	-15,9	-847,7
280 Sum ekstraordinære inntekter	51,1	960,2
272 Offentlige tilskudd	0,3	27,6
271, 273 Øvrige ekstraordinære inntekter	50,8	932,7
290 Sum ekstraordinære kostnader	0,2	600,6
300 Resultat av ekstraordinære inntekter og kostnader	50,8	359,6
310 Resultat før årsoppgjørdisposisjoner	-0,1	1 679,2
Årsoppgjørdisposisjoner:		
311-320 Oppskrivninger og overføringer fra fond/salgsgev.	-	281,6
321 Ekstraordinære skattemessig bet. av- og nedskrivn.	0,9	521,0
322 Avsetning til oppskrivningsfond	-	0,7
323 Oppskrivning benyttet til forhøyelse av aksjekapital	39,6
330 Betinget skattefrie fondsavsetninger/salgsgevinster	0,4	373,4
331 Økning nedskrivning varekontrakter	-	74,4
332 Økning lagerreserver	0,2	85,1
333 Skatt på formue og inntekt (i ikke-personlige selsk.)	349,5
340 Resultat av årsoppgjørdisposisjoner	-1,6	-1 162,1
350, 370 Årsoverskudd/-underskudd	-1,7	517,1
352 Overført fra bundet egenkapital	41,2
354 Avsatt til reservefond	150,7
353 (-351, 355), 370 (-554, 555) Avsatt til fri egenkapital	-2,7	73,3
356 Forhøyelse av aksjekapital med overskuddsmidler	37,8
357, 554, 555 Utbytte/privatkonto og skatter (pers. selsk.) ...	1,0	296,5

¹ For English translation, see annex 3.

Tabell 6 (forts.). Årsregnskap etter eierform. 1984 Year's account by owner group. 1984

Balanse pr. 31.12. Post Balance sheet at 31 Dec.	Personlige foretak	Aksjeselskaper og andre ikke-person- lige foretak
	Million kroner	
EIENDELER		
1. Omløpsmidler	220,2	29 885,6
401, 402 Kontanter, bankinnsk. og innest. på postgiro	8,5	2 610,0
403, 404 Aksjer, obligasjoner og andre verdipapirer	-	952,1
405, 406 Veksel- og kundefordringer	148,2	10587,2
407 Kortsiktige fordringer på konsernselskaper	1 145,9
408, 413 Andre korts. fordringer og forsk. til leverandører	1,2	2 790,7
409 Lager av råvarer og innkjøpte halvfabrikata	-	739,3
411 Lager av varer under tilvirkning	-	314,7
412 Lager av ferdigvarer	62,3	10 745,7
2. Anleggsmidler	25,9	10 215,3
421 Aksjer og andeler i datterselskaper	474,6
422, 423 Andre aksjer og andeler og øvrige verdipapirer	1,4	587,8
424 Langsiktige fordringer på konsernselskaper	711,7
425-428 Øvrige langsiktige fordringer	6,2	914,7
429-431 Goodwill, patenter og liknende rettigheter	-	9,1
432 Aktiverte kostnader	-	16,9
433, 434 Transportmidler	3,8	597,9
435 Maskiner, verktøy, inventar og liknende	2,2	1 410,8
436 Bygninger og bygningsmessige anlegg	11,4	4 800,1
437 Anlegg under utførelse	0,2	212,5
438, 439 Grunnarealer	0,6	393,3
441 Boliger	0,1	72,1
442, 443 Krav på aksjeinnskudd og egne aksjer	13,8
3. Totalkapital	246,1	40 101,0
GJELD OG EGENKAPITAL		
4. Kortsiktig gjeld	133,2	22 323,1
501, 502 Leverandør- og vekselgjeld	94,3	10 068,5
503, 504 Kassekreditt og byggelån	20,5	2 157,3
505-507 Skyldig skattetrekk, folketr. og andre off. avg.	4,2	2 122,0
511 Påløpne, ikke utliknede skatter	-	378,1
508, 509, 512, 513, 514, 545 Kortsiktig gjeld for øvrig	14,2	7 597,1
5. Langsiktig gjeld	120,8	8 250,8
521 Langsiktig gjeld til konsernselskaper	1 309,1
522, 523, 525 Ihendeh.obl.lån, pantelån og annen langsiktig gjeld ...	120,8	6 652,1
524 Ansvarlig lånekapital	-	289,5
6. Betinget skattefrie avsetninger og reserver	1,5	3 423,3
531, 532 Distriktsutb.fond mv.	-	151,8
536 Nedskrevet på varekontrakter	-	658,1
537 Lagerreserver	1,1	1 932,1
533, 534, 535, 538, 539 Øvrige betinget skattefrie avsetninger	0,4	681,4
7. Egenkapital	-9,4	6 103,8
541 Aksjekapital	2 370,6
542 Reservefond	1 790,3
543 Oppskrivningsfond	-	268,6
544, 546 Fri egenkapital	-9,4	1 674,3
8. Totalkapital	246,1	40 101,0
Tallet på foretak Number of enterprises	3	283

Tabell 7. Nøkkeltall for hver bransje. 1984 Principal measures/ratios for each industry group. 1984

Bransje Industry group ¹	Tallet på foretak Number of enter- prises	Syssel- setting Number of persons engaged	Salgs- inn- tekter Sales	Salgs- inntekter pr. syssel- satt Sales per person engaged	Driftsresultat pr. sysselsatt Operating result per person engaged
611-613 Engroshandel	286	40 800	90 843,6	2 227	52
6111 Nærings- og nytelsesmidler	49	8 516	23 404,7	2 748	1
61111 Kolonialvarer	25	4 673	11 420,7	2 444	52
61115 Fisk og fiskevarer	7	624	4 519,8	7 243	11
61112, 61113, 61114, 61116, 61119 Nærings- og nytellesmidler ellers	17	3 219	7 464,3	2 319	-73
6112 Beklednings- og tekstilvarer	3	227	199,0	877	64
6113 Møbler og innbo	14	1 690	2 367,5	1 401	24
6119 Konsumvarer ellers	14	2 160	3 242,3	1 501	54
6121 Råvarer	39	6 520	13 348,5	2 047	60
61211 Fôr, gjødning og såvarer	10	2 570	6 879,3	2 677	80
61213 Jern og stål	8	1 767	3 335,8	1 888	53
61214 Papir	10	1 123	1 386,0	1 234	63
61212, 61219 Råvarer ellers	11	1 060	1 747,4	1 649	20
6122 Jernvarer og bygningsartikler	52	4 772	6 699,9	1 404	30
61221 Jernvarer	11	952	993,7	1 044	21
61223 Rør- og sanitærartikler	10	1 388	1 905,1	1 373	33
61222, 61224, 61229 Byggevarer ellers	31	2 432	3 801,1	1 563	32
6123 Maskiner og utstyr	82	11 570	12 114,4	1 047	33
61234 Skipsutstyr og fiskeredskaper	7	678	999,9	1 475	64
61235 Maskiner og utstyr for kontor og butikk	21	3 421	2 701,0	790	40
61231, 61232, 61233, 61239 Maskiner og utstyr ellers	54	7 471	8 413,5	1 126	27
6131 Motorkjøretøyer	26	2 806	11 850,5	4 223	124
6132 Brensel og drivstoff	7	2 539	17 616,5	6 938	269

¹ For English translation, see annex 6.

Tabell 7 (forts.). Nøkkeltall for hver bransje. 1984 Principal measures/ratios for each industry group. 1984

Bransje	Resultat før års- oppgjør- disposisjoner pr. syss. Net profit before year- end adjust- ments per per- son engaged	Total- renta- bilitet før skatt Return on capital before taxes	Total- renta- bilitet etter skatt Return on capital after taxes	Egen- kapital- renta- bilitet Return on equity	Drifts- resultat- grad Operating profit margin
	1 000 kroner	Prosent	Per cent		
611-613 Engroshandel	41	9,0	8,1	17,6	3,5
6111 Nærings- og nytelsesmidler	34	8,2	7,6	15,0	1,0
61111 Kolonialvarer	35	10,0	9,4	17,4	3,1
61115 Fisk og fiskevarer	-19	3,2	2,9	-9,2	0,8
61112, 61113, 61114, 61116, 61119 Nærings- og nytellesmidler ellers	41	7,7	6,9	18,7	-2,1
6112 Bekleddings- og tekstilvarer	63	15,3	11,8	28,7	8,1
6113 Møbler og innbo	20	6,2	5,4	13,4	2,5
6119 Konsumvarer ellers	43	9,1	8,5	22,2	4,6
6121 Råvarer	45	11,3	10,7	20,5	4,1
61211 Fôr, gjødning og såvarer	38	10,2	9,9	11,8	4,2
61213 Jern og stål	14	9,3	8,7	10,8	3,6
61214 Papir	63	16,5	14,4	39,8	6,8
61212, 61219 Råvarer ellers	96	15,2	14,4	46,4	2,2
6122 Jernvarer og bygningsartikler	23	10,3	9,6	22,2	3,1
61221 Jernvarer	10	7,6	6,6	7,5	2,7
61223 Rør- og sanitærartikler	19	8,8	8,1	11,0	3,4
61222, 61224, 61229 Byggevarer ellers	31	12,2	11,6	40,9	3,0
6123 Maskiner og utstyr	19	7,3	6,0	9,0	4,5
61234 Skipsutstyr og fiskeredskaper	-127	-7,0	-7,4	-62,0	6,2
61235 Maskiner og utstyr for kontor og butikk	28	8,9	7,4	17,9	7,0
61231, 61232, 61233, 61239 Maskiner og utstyr ellers	27	8,7	7,4	16,6	3,4
6131 Motorkjøretøyer	123	10,6	9,0	29,9	3,7
6132 Brensel og drivstoff	112	8,1	7,2	16,4	6,2

Tabell 7 (forts.). Nøkkeltall for hver bransje. 1984 Principal measures/ratios for each industry group. 1984

Bransje	Netto drifts-	Resul-	Netto re-	Kapitalens	Gjelds-
	resultatgrad Net operat- ing profit margin	tat- grad Profit margin	sultatgrad Net profit margin	omløps- hastighet Capital turnover	rente- grad Interest margin
	Prosent				
611-613 Engroshandel	2,4	3,8	1,5	2,36	0,57
6111 Nærings- og nytelsesmidler	0,1	3,0	1,0	2,78	0,63
61111 Kolonialvarer	2,1	3,5	1,2	2,81	0,63
61115 Fisk og fiskevarer	0,1	0,8	-0,3	4,06	1,48
61112, 61113, 61114, 61116, 61119 Nærings- og nyttelsesmidler ellers	-3,1	3,3	1,4	2,30	0,52
6112 Beklednings- og tekstilvarer	7,3	8,6	5,2	1,78	0,22
6113 Møbler og innbo	1,7	2,6	1,1	2,42	0,51
6119 Konsumvarer ellers	3,6	4,2	2,5	2,16	0,35
6121 Råvarer	2,9	5,5	1,9	2,04	0,63
61211 Fôr, gjødning og såvarer	3,0	4,9	1,3	2,08	0,73
61213 Jern og stål	2,8	4,4	0,5	2,09	0,88
61214 Papir	5,1	7,0	4,2	2,36	0,31
61212, 61219 Råvarer ellers	1,1	9,1	5,4	1,66	0,38
6122 Jernvarer og bygningsartikler	2,1	4,2	1,4	2,45	0,65
61221 Jernvarer	2,0	3,0	0,6	2,57	0,77
61223 Rør- og sanitærartikler	2,4	4,6	1,0	1,92	0,76
61222, 61224, 61229 Byggevarer ellers	2,0	4,4	1,8	2,80	0,57
6123 Maskiner og utstyr	3,1	4,2	1,0	1,72	0,70
61234 Skipsutstyr og fiskeredskaper	4,3	-4,6	-8,8	1,53	.
61235 Maskiner og utstyr for kontor og butikk	5,0	5,6	2,6	1,61	0,43
61231, 61232, 61233, 61239 Maskiner og utstyr ellers	2,4	4,9	1,7	1,78	0,59
6131 Motorkjøretøyer	2,9	4,2	2,3	2,52	0,36
6132 Brensel og drivstoff	4,5	3,0	1,3	2,72	0,51

Tabell 7 (forts.). Nøkkeltall for hver bransje. 1984 Principal measures/ratios for each industry group. 1984

Bransje	Utde- lings- for- hold Pay- out ratio	Egenkapital-	Egenkapital-	Likvidi-	Likvidi-
		andel pr. 31.12. Equity in per cent of total capi- tal 31 Dec.	andel pr. 1.1. Equity in per cent of total capi- tal 1 Jan.	tetsgrad 1 Bankers ratio	tetsgrad 2 Acid test
		Prosent			
611-613 Engroshandel	0,22	19,3	19,8	1,34	0,81
6111 Nærings- og nytelsesmidler	0,33	19,0	18,1	1,37	0,90
61111 Kolonialvarer	0,42	20,8	19,6	1,15	0,76
61115 Fisk og fiskevarer	-	14,6	15,8	1,25	0,65
61112, 61113, 61114, 61116, 61119 Nærings- og nytellesmidler ellers	0,16	18,2	16,9	1,75	1,23
6112 Beklednings- og tekstilvarer	0,08	32,6	31,6	2,03	0,72
6113 Møbler og innbo	0,08	19,1	20,6	1,18	0,72
6119 Konsumvarer ellers	0,09	24,0	25,8	1,41	0,81
6121 Råvarer	0,06	19,3	19,0	1,37	0,91
61211 Fôr, gjødning og såvarer	-	23,2	22,6	1,33	0,71
61213 Jern og stål	0,11	9,3	9,3	1,19	0,90
61214 Papir	0,04	24,0	25,7	1,57	1,06
61212, 61219 Råvarer ellers	0,13	20,2	18,3	1,85	1,62
6122 Jernvarer og bygningsartikler	0,09	15,7	15,0	1,30	0,82
61221 Jernvarer	0,23	19,8	19,9	1,66	0,84
61223 Rør- og sanitærartikler	0,18	17,7	17,9	1,34	0,84
61222, 61224, 61229 Byggevarer ellers	0,05	13,1	11,3	1,20	0,80
6123 Maskiner og utstyr	0,34	19,2	20,7	1,34	0,86
61234 Skipsutstyr og fiskeredskaper	16,4	26,3	1,69	1,13
61235 Maskiner og utstyr for kontor og butikk	0,10	21,9	26,4	1,34	0,86
61231, 61232, 61233, 61239 Maskiner og utstyr ellers	0,24	18,5	18,1	1,32	0,85
6131 Motorkjøretøyer	0,21	19,1	19,3	1,42	0,71
6132 Brensel og drivstoff	0,37	20,4	22,7	1,25	0,65

Tabell 7 (forts.). Nøkkeltall for hver bransje. 1984 Principal measures/ratios for each industry group. 1984

Bransje	Anleggs- dekning Long-term capital in rela- tion to fixed assets	Arb.kap. andel av tot.kap. Working capital in per cent of total capital	Gj.snittlig rente på fremmed- kapital Average interest on liabili- ties	Gj.snitt- lig kunde- kredittid Average time of credit given to customers	Vare- lagerets omløps- hastighet Stock turn- over	
					Prosent	Dager Days
611-613 Engroshandel	1,75	19,0	6,1	40	6,2	
6111 Nærings- og nytelsesmidler	1,75	19,9	6,1	29	9,8	
61111 Kolonialvarer	1,26	8,9	7,7	24	10,6	
61115 Fisk og fiskevarer	1,64	15,1	5,3	21	10,6	
61112, 61113, 61114, 61116, 61119 Nærings- og nytellesmidler ellers	2,90	35,0	4,5	42	8,4	
6112 Beklednings- og tekstilvarer	6,19	46,2	5,1	40	1,9	
6113 Møbler og innbo	1,98	13,2	3,6	57	5,0	
6119 Konsumvarer ellers	1,75	20,9	4,2	58	5,3	
6121 Råvarer	1,55	18,0	8,8	48	7,2	
61211 Fôr, gjødning og såvarer	1,44	15,8	9,6	49	6,0	
61213 Jern og stål	1,39	11,1	8,9	57	8,2	
61214 Papir	1,83	25,3	6,6	37	7,7	
61212, 61219 Råvarer ellers	1,94	30,9	7,0	37	16,4	
6122 Jernvarer og bygningsartikler	1,71	17,5	8,0	56	6,9	
61221 Jernvarer	3,12	33,5	7,2	43	4,6	
61223 Rør- og sanitærartikler	1,71	18,8	8,2	73	5,4	
61222, 61224, 61229 Byggevarer ellers	1,47	12,1	8,0	52	9,3	
6123 Maskiner og utstyr	2,19	21,0	5,6	72	3,7	
61234 Skipsutstyr og fiskeredskaper	1,71	26,0	7,9	57	4,6	
61235 Maskiner og utstyr for kontor og butikk	2,29	21,2	4,4	81	2,7	
61231, 61232, 61233, 61239 Maskiner og utstyr ellers	2,29	20,3	5,7	72	3,9	
6131 Motorkjøretøyer	2,11	23,3	4,5	24	5,3	
6132 Brensel og drivstoff	1,47	14,0	4,9	27	5,5	

Tabell 7 (forts.). Nøkkeltall for hver bransje. 1984 Principal measures/ratios for each industry group. 1984

Bransje	Arb.kap. i prosent av omset- ningen Working capital in per cent of sales	Langsiktig finansier- ingsforhold Long-term financing measure	Gj.snittlig leverandør- kredittid Average time of credit ob- tained from suppliers	Selvfinansier- ingsgrad Self financing measure
	Prosent		Dager	
611-613 Engroshandel	8,4	2,93	48	1,36
6111 Nærings- og nytelsesmidler	7,3	3,53	26	1,42
61111 Kolonialvarer	3,2	.	27	1,59
61115 Fisk og fiskevarer	3,7	.	21	0,36
61112, 61113, 61114, 61116, 61119 Nærings- og nytellesmidler ellers	15,7	6,41	28	1,58
6112 Beklednings- og tekstilvarer	27,6	8,52	69	3,13
6113 Møbler og innbo	5,9	60,70	77	2,24
6119 Konsumvarer ellers	10,4	1,46	68	3,17
6121 Råvarer	9,1	4,12	53	1,54
61211 Fôr, gjødning og såvarer	7,8	0,55	54	0,90
61213 Jern og stål	5,7	9,22	67	.
61214 Papir	11,4	.	41	1,35
61212, 61219 Råvarer ellers	19,4	.	36	6,91
6122 Jernvarer og bygningsartikler	7,4	.	49	3,36
61221 Jernvarer	13,2	.	40	1,74
61223 Rør- og sanitærartikler	10,0	.	68	1,61
61222, 61224, 61229 Byggevarer ellers	4,5	.	43	7,02
6123 Maskiner og utstyr	13,0	3,49	87	0,87
61234 Skipsutstyr og fiskeredskaper	16,2	.	47	.
61235 Maskiner og utstyr for kontor og butikk	15,5	1,99	12,3	0,97
61231, 61232, 61233, 61239 Maskiner og utstyr ellers	11,8	3,28	82	1,28
6131 Motorkjøretøyer	9,8	3,65	49	1,45
6132 Brensel og drivstoff	5,5	1,57	45	1,07

Tabell 8. Foretak etter totalrentabilitet for hver bransje. 1984 Enterprises by return on capital for each industry group. 1984

Bransje Industry group ¹	I alt Total	Totalrentabilitet før skatt. Return on capital before taxes.					Prosent Per cent 20,0 og over and over
		Mindre enn 0 Less than 0	0- 4,9	5,0- 9,9	10,0- 14,9	15,0- 19,9	
611-613 Engroshandel	286	17	41	104	78	19	27
6111 Nærings- og nytelsesmidler	49	-	9	17	20	2	1
61111 Kolonialvarer	25	-	2	9	13	1	-
61115 Fisk og fiskevarer	7	-	4	2	1	-	-
61112, 61113, 61114, 61116, 61119 Nærings- og nytellesmidler ellers	17	-	3	6	6	1	1
6112 Beklednings- og tekstilvarer	3	-	-	1	1	1	-
6113 Møbler og innbo	14	1	4	6	1	1	1
6119 Konsumvarer ellers	14	1	4	3	2	1	3
6121 Råvarer	39	-	2	14	13	4	6
61211 Fôr, gjødning og såvarer	10	-	-	4	5	1	-
61213 Jern og stål	8	-	-	5	3	-	-
61214 Papir	10	-	2	1	3	2	2
61212, 61219 Råvarer ellers	11	-	-	4	2	1	4
6122 Jernvarer og bygningsartikler	52	1	5	25	14	1	6
61221 Jernvarer	11	1	3	4	2	-	1
61223 Rør- og sanitærartikler	10	-	-	7	2	1	-
61222, 61224, 61229 Byggevarer ellers	31	-	2	14	10	-	5
6123 Maskiner og utstyr	82	11	13	25	19	6	8
61234 Skipsutstyr og fiskeredskaper	7	1	-	4	2	-	-
61235 Maskiner og utstyr for kontor og butikk ...	21	5	3	3	4	2	4
61231, 61232, 61233, 61239 Maskiner og utstyr ellers	54	5	10	18	13	4	4
6131 Motorkjøretøyer	26	1	4	11	6	2	2
6132 Brensel og drivstoff	7	2	-	2	2	1	-

¹ For English translation, see annex 6.

Tabell 9. Foretak etter egenkapitalandel for hver bransje. 1984 Enterprises by equity in per cent of total capital for each industry group. 1984

Bransje Industry group ¹	I alt Total	Egenkapitalandel pr. 31.12. Equity in per cent of total capital 31 Dec.					Prosent 40,0 og over and over
		Mindre enn 0 Less than 0	0- 9,9	10,0- 19,9	20,0- 29,9	30,0- 39,9	
611-613 Engroshandel	286	9	78	93	57	22	27
6111 Nærings- og nytelsesmidler	49	2	22	14	4	4	3
61111 Kolonialvarer	25	2	10	10	2	1	-
61115 Fisk og fiskevarer	7	-	4	1	1	-	1
61112, 61113, 61114, 61116, 61119 Nærings- og nyttelsesmidler ellers	17	-	8	3	1	3	2
6112 Beklednings- og tekstilvarer	3	-	-	1	-	1	1
6113 Møbler og innbo	14	-	2	8	2	1	1
6119 Konsumvarer ellers	14	-	2	3	7	1	1
6121 Råvarer	39	-	10	15	6	4	4
61211 Fôr, gjødning og såvarer	10	-	4	3	2	-	1
61213 Jern og stål	8	-	2	5	1	-	-
61214 Papir	10	-	3	3	2	1	1
61212, 61219 Råvarer ellers	11	-	1	4	1	3	2
6122 Jernvarer og bygningsartikler	52	1	14	18	14	3	2
61221 Jernvarer	11	-	2	3	4	1	1
61223 Rør- og sanitærartikler	10	-	3	3	3	1	-
61222, 61224, 61229 Byggevarer ellers	31	1	9	12	7	1	1
6123 Maskiner og utstyr	82	3	23	22	15	7	12
61234 Skipsutstyr og fiskeredskaper	7	-	-	3	3	-	1
61235 Maskiner og utstyr for kontor og butikk ...	21	2	4	7	3	1	4
61231, 61232, 61233, 61239 Maskiner og utstyr ellers	54	1	19	12	9	6	7
6131 Motorkjøretøyer	26	2	4	10	7	-	3
6132 Brensel og drivstoff	7	1	1	2	2	1	-

¹ For English translation, see annex 6.

Tabell 10. Utvalgte nøkkeltall for hver bransje og omsetningsgruppe. 1984

Bransje Omsetningsgruppe	Tallet på foretak Number of enter- prises	Syssel- setting Number of per- sons engaged	Netto resultat- grad Net profit margin	Egenkap.- rentabi- litet Return on equity	Total- rentabi- litet før skatt Return on capi- tal be- fore taxes
					Prosent Per cent
611-613 Engroshandel	286	40 800	1,5	17,6	9,0
Under 100 mill.kr	113	8 112	3,1	31,7	11,8
100 - 224 " "	96	10 733	1,6	21,7	9,0
225 mill.kr og over	77	21 955	1,3	15,1	8,6
6111 Nærings- og nytelsesmidler	49	8 516	1,0	15,0	8,2
Under 100 mill.kr	6	406	1,1	29,4	8,9
100 - 224 " "	25	1 908	1,3	28,0	10,3
225 mill.kr og over	18	6 202	0,9	13,2	7,7
61111 Kolonialvarer	25	4 673	1,2	17,4	10,0
Under 100 mill.kr	1	50	:	:	:
100 - 224 " "	14	1 065	0,8	22,5	10,0
225 mill.kr og over	10	3 558	1,4	16,8	9,9
61115 Fisk og fiskevarer	7	624	-0,3	-9,2	3,2
Under 100 mill.kr	1	90	:	:	:
100 - 224 " "	3	227	0,1	2,4	7,4
225 mill.kr og over	3	307	-0,4	-10,9	2,2
61112, 61113, 61114, 61116, 61119 Nærings- og ny- telsesmidler ellers	17	3 219	1,4	18,7	7,7
Under 100 mill.kr	4	266	1,4	33,6	8,9
100 - 224 " "	8	616	2,5	39,7	12,2
225 mill.kr og over	5	2 337	1,2	14,9	6,9
6112 Bekleddings- og tekstilvarer	3	227	5,2	28,7	15,3
Under 100 mill.kr	3	227	5,2	28,7	15,3
100 - 224 " "	-	-	-	-	-
225 mill.kr og over	-	-	-	-	-
6113 Møbler og innbo	14	1 690	1,1	13,4	6,2
Under 100 mill.kr	7	353	1,0	12,8	6,2
100 - 224 " "	5	574	0,6	5,7	5,1
225 mill.kr og over	2	763	:	:	:
6119 Konsumvarer ellers	14	2 160	2,5	22,2	9,1
Under 100 mill.kr	6	528	9,6	58,3	17,6
100 - 224 " "	4	563	2,4	32,1	9,8
225 mill.kr og over	4	1 069	1,3	11,4	6,5
6121 Råvarer	39	6 520	1,9	20,5	11,3
Under 100 mill.kr	13	858	8,2	93,1	17,5
100 - 224 " "	12	1 267	2,6	23,2	12,0
225 mill.kr og over	14	4 395	1,3	14,3	10,4
61211 Fôr, gjødning og såvarer	10	2 570	1,3	11,8	10,2
Under 100 mill.kr	3	209	3,6	53,0	14,3
100 - 224 " "	1	72	:	:	:
225 mill.kr og over	6	2 289	1,1	9,5	9,9
61213 Jern og stål	8	1 767	0,5	10,8	9,3
Under 100 mill.kr	1	59	:	:	:
100 - 224 " "	3	297	0,8	16,3	8,9
225 mill.kr og over	4	1 411	0,4	9,7	9,4

Selected ratios for each industry group and size (sales). 1984

Resultat- grad Profit margin	Likvidi- tetsgrad 1 Bankers ratio	Gjelds- rente- grad Inte- rest margin	Arbeids- kapitalens andel av totalkap. Working capital in per cent of to- tal capital	Egen- kapital- andel pr. 31.12. Equity in per cent of total capi- tal at 31 Dec.	Industry group Size (sales)
			Prosent		
3,8	1,34	0,57	19,0	19,3	611-613 Wholesale trade
6,3	1,35	0,45	18,8	19,2	Under 100 million kroner
4,2	1,26	0,57	15,6	15,7	100 - 224 " "
3,5	1,36	0,60	19,8	20,3	225 million kroner and over
3,0	1,37	0,63	19,9	19,0	6111 Food, beverages and tobacco
3,2	0,91	0,64	-5,6	14,1	Under 100 million kroner
4,0	1,24	0,66	13,7	11,8	100 - 224 " "
2,7	1,42	0,63	22,0	20,7	225 million kroner and over
3,5	1,15	0,63	8,9	20,8	61111 Grocery goods
:	:	:	:	:	Under 100 million kroner
3,9	1,18	0,78	10,1	9,2	100 - 224 " "
3,5	1,15	0,58	8,6	24,0	225 million kroner and over
0,8	1,25	1,48	15,1	14,6	61115 Fish and fish products
:	:	:	:	:	Under 100 million kroner
3,3	1,08	0,97	5,8	9,7	100 - 224 " "
0,5	1,34	2,04	19,8	16,2	225 million kroner and over
					61112, 61113, 61114, 61116, 61119 Food not elsewhere classified, beverages and tobacco
3,3	1,75	0,52	35,0	18,2	Under 100 million kroner
2,6	1,08	0,41	4,4	21,8	100 - 224 " "
4,5	1,47	0,38	23,1	17,0	225 million kroner and over
3,1	1,84	0,57	38,2	18,3	
8,6	2,03	0,22	46,2	32,6	6112 Textile goods and wearing apparel
8,6	2,03	0,22	46,2	32,6	Under 100 million kroner
-	-	-	-	-	100 - 224 " "
-	-	-	-	-	225 million kroner and over
2,6	1,18	0,51	13,2	19,1	6113 Furniture and furnishings
2,6	1,16	0,58	11,3	17,9	Under 100 million kroner
2,5	1,21	0,73	14,3	20,0	100 - 224 " "
:	:	:	:	:	225 million kroner and over
4,2	1,41	0,35	20,9	24,0	6119 Other consumer goods
11,2	1,04	0,09	1,8	21,8	Under 100 million kroner
5,4	1,15	0,47	11,4	13,7	100 - 224 " "
2,6	1,70	0,47	31,7	29,0	225 million kroner and over
5,5	1,37	0,63	18,0	19,3	6121 Raw materials
13,4	1,37	0,36	16,8	12,4	Under 100 million kroner
5,2	1,56	0,43	23,7	26,8	100 - 224 " "
5,0	1,34	0,73	17,1	18,9	225 million kroner and over
4,9	1,33	0,73	15,8	23,2	61211 Feeds, fertilizers and seeds
9,1	1,23	0,59	14,9	9,3	Under 100 million kroner
:	:	:	:	:	100 - 224 " "
4,6	1,33	0,76	16,2	24,4	225 million kroner and over
4,4	1,19	0,88	11,1	9,3	61213 Iron and steel
:	:	:	:	:	Under 100 million kroner
3,3	1,33	0,73	19,7	16,3	100 - 224 " "
4,7	1,16	0,91	9,4	8,1	225 million kroner and over

Tabell 10 (forts.). Utvalgte nøkkeltall for hver bransje og omsetningsgruppe. 1984

Bransje Omsetningsgruppe	Tallet på foretak	Sysse- lsetting	Netto resultat- grad	Egenkap.- rentabi- litet	Total- rentabi- litet før skatt
61214 Papir	10	1 123	4,2	39,8	16,5
Under 100 mill.kr	5	311	3,7	143,9	16,3
100 - 224 " "	4	469	3,9	22,9	14,3
225 mill.kr og over	1	343	:	:	:
61212, 61219 Råvarer ellers	11	1 060	5,4	46,4	15,2
Under 100 mill.kr	4	279	19,7	102,3	19,9
100 - 224 " "	4	429	1,8	15,1	11,6
225 mill.kr og over	3	352	3,8	42,2	13,1
6122 Jernvarer og bygningsartikler	52	4 772	1,4	22,2	10,3
Under 100 mill.kr	34	2 351	2,6	37,0	12,9
100 - 224 " "	12	1 451	1,2	16,6	9,1
225 mill.kr og over	6	970	0,5	9,2	8,3
61221 Jernvarer	11	952	0,6	7,5	7,6
Under 100 mill.kr	9	718	0,6	7,1	7,7
100 - 224 " "	1	145	:	:	:
225 mill.kr og over	1	89	:	:	:
61223 Rør- og sanitærartikler	10	1 388	1,0	11,0	8,8
Under 100 mill.kr	2	126	:	:	:
100 - 224 " "	5	658	1,4	17,9	9,5
225 mill.kr og over	3	604	0,7	6,9	8,1
61222, 61224, 61229 Byggevarer ellers	31	2 432	1,8	40,9	12,2
Under 100 mill.kr	23	1 507	3,5	55,7	15,4
100 - 224 " "	6	648	1,0	17,6	8,8
225 mill.kr og over	2	:	:	:	:
6123 Maskiner og utstyr	82	11 570	1,0	9,0	7,3
Under 100 mill.kr	38	2 989	1,7	13,0	8,2
100 - 224 " "	29	4 137	1,6	22,0	7,7
225 mill.kr og over	15	4 444	0,4	2,7	6,7
61234 Skipsutstyr og fiskeredskaper	7	678	-8,8	-62,0	-7,0
Under 100 mill.kr	4	318	2,1	19,3	10,0
100 - 224 " "	2	205	:	:	:
225 mill.kr og over	1	155	:	:	:
61235 Maskiner og utstyr for kontor og butikk	21	3 421	2,6	17,9	8,9
Under 100 mill.kr	11	933	-0,4	-3,8	3,9
100 - 224 " "	8	1 357	0,2	5,8	4,9
225 mill.kr og over	2	1 131	:	:	:
61231, 61232, 61233, 61239 Maskiner og ut- styr ellers	54	7 471	1,7	16,6	8,7
Under 100 mill.kr	23	1 738	2,4	16,7	9,9
100 - 224 " "	19	2 575	2,2	24,7	8,8
225 mill.kr og over	12	3 158	1,1	11,5	8,2
6131 Motorkjøretøyer	26	2 806	2,3	29,9	10,6
Under 100 mill.kr	6	400	1,5	12,5	8,9
100 - 224 " "	7	682	1,0	8,5	5,8
225 mill.kr og over	13	1 724	2,4	34,1	11,3
6132 Brensel og drivstoff	7	2 539	1,3	16,4	8,1
Under 100 mill.kr	-	-	-	-	-
100 - 224 " "	2	151	:	:	:
225 mill.kr og over	5	2 388	1,2	15,4	7,9

Selected ratios for each industry group and size (sales). 1984

Resultat- grad	Likvidi- tets- grad 1	Gjelds- rente- grad	Arbeids- kapitalens andel av totalkap.	Egen- kapital- andel pr. 31.12.	Industry group Size (sales)
			Prosent		
7,0	1,57	0,31	25,3	24,0	61214 Paper and paper products
6,2	0,87	0,37	-9,6	6,4	Under 100 million kroner
6,9	2,21	0,31	37,8	34,0	100 - 224 " "
:	:	:	:	:	225 million kroner and over
9,1	1,85	0,38	30,9	20,2	61212, 61219 Metals, chemicals and other raw
28,9	1,91	0,28	26,1	15,6	materials
3,7	1,38	0,42	17,0	39,0	Under 100 million kroner
7,4	2,03	0,47	39,6	16,0	100 - 224 " "
					225 million kroner and over
4,2	1,30	0,65	17,5	15,7	61222 Hardware and construction materials
5,8	1,39	0,53	21,4	16,7	Under 100 million kroner
4,4	1,26	0,71	14,8	14,7	100 - 224 " "
2,7	1,25	0,81	15,4	15,5	225 million kroner and over
3,0	1,66	0,77	33,5	19,8	61221 Hardware
3,3	1,53	0,77	28,2	21,1	Under 100 million kroner
:	:	:	:	:	100 - 224 " "
:	:	:	:	:	225 million kroner and over
4,6	1,34	0,76	18,8	17,7	61223 Plumbers' goods
:	:	:	:	:	Under 100 million kroner
5,7	1,12	0,74	7,4	13,3	100 - 224 " "
3,5	1,62	0,76	31,1	24,8	225 million kroner and over
4,4	1,20	0,57	12,1	13,1	61222, 61224, 61229 Timber, paints etc. and
6,7	1,33	0,46	18,8	16,2	other construction materials
3,3	1,30	0,67	16,8	14,8	Under 100 million kroner
:	:	:	:	:	100 - 224 " "
					225 million kroner and over
4,2	1,34	0,70	21,0	19,2	6123 Machinery and equipment
4,6	1,37	0,54	22,4	24,0	Under 100 million kroner
4,0	1,22	0,51	14,9	13,3	100 - 224 " "
4,3	1,43	0,89	24,4	21,4	225 million kroner and over
-4,6	1,69	.	26,0	16,4	61234 Ship equipment and fishing gear
4,2	1,52	0,47	23,5	24,7	Under 100 million kroner
:	:	:	:	:	100 - 224 " "
:	:	:	:	:	225 million kroner and over
5,6	1,34	0,43	21,2	21,9	61235 Business machines and equipment
2,7	1,23	1,17	15,9	20,1	Under 100 million kroner
2,6	1,11	0,88	8,0	4,1	100 - 224 " "
:	:	:	:	:	225 million kroner and over
4,9	1,32	0,59	20,3	18,5	61231, 61232, 61233, 61239 Other machines and
5,3	1,44	0,42	25,6	25,9	equipment
4,7	1,28	0,45	18,1	17,4	Under 100 million kroner
4,8	1,31	0,74	19,9	16,7	100 - 224 " "
					225 million kroner and over
4,2	1,42	0,36	23,3	19,1	6131 Motor vehicles
5,4	1,53	0,71	24,7	17,5	Under 100 million kroner
3,1	1,28	0,62	14,3	22,0	100 - 224 " "
4,3	1,43	0,32	24,3	18,9	225 million kroner and over
3,0	1,25	0,51	14,0	20,4	6132 Gasoline and fuel
-	-	-	-	-	Under 100 million kroner
:	:	:	:	:	100 - 224 " "
2,9	1,25	0,52	13,9	20,8	225 million kroner and over

Tabell 11. Dekningsprosent av total sysselsetting for hver bransje. 1984 Percentage of total number of persons engaged for each industry group. 1984

Bransje Industry group ¹	Sysselsetting i foretak med i regnskapsstatistikken i prosent av total sysselsetting ² Persons engaged in enterprises included in the statistics of accounts in per cent of total number of persons engaged ²
611-613 Engroshandel	43
6111 Nærings- og nytelsesmidler	51
61111 Kolonialvarer	73
61115 Fisk og fiskevarer	27
61112, 61113, 61114, 61116, 61119 Nærings- og nytelsesmidler ellers	40
6112 Beklednings- og tekstilvarer	7
6113 Møbler og innbo	36
6119 Konsumvarer ellers	30
6121 Råvarer	59
61211 Fôr, gjødning og såvarer	78
61213 Jern og stål	75
61214 Papir	51
61212, 61219 Råvarer ellers	34
6122 Jernvarer og bygningsartikler	32
61221 Jernvarer	50
61223 Rør- og sanitærartikler	57
61222, 61224, 61229 Byggevarer ellers	23
6123 Maskiner og utstyr	40
61234 Skipsutstyr og fiskeredskaper	30
61235 Maskiner og utstyr for kontor og butikk	46
61231, 61232, 61233, 61239 Maskiner og utstyr ellers	39
6131 Motorkjøretøyer	59
6132 Brensel og drivstoff	87

² Sysselsetting i regnskapsstatistikken omfatter tallet på sysselsatte pr. 31.12.1984, mens total sysselsetting gjelder antall utførte årsverk i 1984. Den beregnede dekningsprosent kan derfor bli noe misvisende.

¹ For English translation, see annex 6. ² The number of persons engaged from the statistics of accounts is based on persons engaged 31 December 1984 while the total number of persons engaged is based on man-years worked in 1984. The calculated percentages therefore may be somewhat misleading.

Statistisk Sentralbyrå

5. kontor

Postboks 8131 Dep, 0033 Oslo 1

Tlf. (02) * 41 38 20

Alminnelig regnskapsskjema

Undergitt taushetsplikt

Regnskapsstatistikk 1984

Frist for innsending

20. april 1985

1

Sammen med det utfylte skjemaet ber vi Dem legge ved årsberetning og årsregnskap med noter.

Fra			
Nærings- (kontor-) adresse			Sysselsatte pr. 31.12.
Næringsvei		Bransje	
Opplysninger som må gis om varige driftsmidler og andre verdier			
Beløp oppgis i hele kroner		Avskrivnings- grunnlag	Nedskrevet verdi 1/1
		I	II
		III	
101	Driftsløsøre (Maskiner, inventar, biler m.v.)	_____	_____
102	Skip, fly m.v.	_____	_____
103	Bygg og anlegg, hoteller m.v. - lav sats	_____	_____
104	Bygg og anlegg, hoteller m.v. - høy sats	_____	_____
105	Forretningsbygg	_____	_____
106	Kontrakter	_____	_____
110	Goodwill Avskrivningssats: %	_____	_____
111	Andre aktiverte kostnader	_____	_____
120	Sum	_____	_____

Tilleggsopplysninger – Tap på fordringer	
131	Tap på kundefordringer
132	+ Tap på andre fordringer, herunder fordringer på konsernselskap, ansatte, m.v.
133	+ Avsatt en bloc på kundefordringer, kundeveksler og diskonterte vekslers ved regnskapsårets slutt
140	Sum
141	+ Avsatt en bloc på kundefordringer, kundeveksler og diskonterte vekslers ved regnskapsårets begynnelse
150	= Differanse
151	+ Fradrag for inngått på tidligere nedskrevne fordringer
160	Tap på fordringer (post 227 i resultatregnskapet)

Resultatregnskap 19.....

Driftsinntekter og driftskostnader		Hele kroner	Ekstraordinære inntekter og kostnader		Hele kroner
201	Salgsinntekter av varer og tjenester.....				
202	Spes. off. avgifter for tilvirkede/solgte varer (ikke m.v.a.)(±)		271	Vinning ved avgang (salg, erstatning, ekspropriasjon m.v.), av anleggsmidler (herunder driftsmidler).....	
203	Spes. off. tilskudd for tilvirkede/solgte varer.....				
204	Aktiverte egne investeringsarbeider		272	Offentlige tilskudd som ikke er knyttet til produksjon/salg	
205	Leieinntekter, fast eiendom.....		273	Andre ekstraordinære inntekter	
206	Provisjonsinntekter		280	Sum ekstraordinære inntekter.....	
207	Andre driftsinntekter		281	Tap ved avgang (salg, erstatning, ekspropriasjon m.v.), av anleggsmidler (herunder driftsmidler).....	
210	Sum driftsinntekter				
211	Forbruk av innkjøpte råvarer, innkjøpte halvfabrikata og handelsvarer.....		282	Nedskrivning på anleggsmidler, jfr. regnskapsloven § 21, 3. ledd.....	
212	Lønninger, ferielønn, honorarer m.v.....		284	Andre ekstraordinære kostnader.....	
213	Honorarer m.v. utenfor tjenesteforhold		290	Sum ekstraordinære kostnader	
214	Arbeidsgiveravgift til folketrygden		300	Resultat av ekstraordinære inntekter og kostnader.....	
215	Pensjonskostnader og andre indirekte personalkostnader		310	Resultat for årsoppgjørdisposisjoner (postene 240, 270 og 300)	
216	Frakt og spedisjon vedr. salget				
217	Husleie, tomteleie, lys og varme.....		311	Årsoppgjørdisposisjoner Oppskrivning av anleggsmidler.....	
218	Bilkostnader.....		312	Overført fra oppskrivningsfond.....	
219	Reise- og diettkostnader, bilgodtgjørelse		320	Overført fra betinget skattefrie fondsavsetninger, salgsgevinster og avsetning til konsolideringsfond: a) _____ kr.	
221	Provisjonskostnader.....			b) _____ kr.	
222	Representasjonskostnader			c) _____ kr.	
223	Kontingenter/Gaver				
224	Garanti- og servicekostnader				
225	Patent- og lisenskostnader		321	Ekstraordinære skattmessig betinget av- og nedskrivninger	
226	Andre driftskostnader (skal spesifiseres i hovedposter på eget bilag)		322	Avsetning til oppskrivningsfond	
227	Tap på fordringer				
228	Tillegg/fradrag for beholdn. endringer av varer i arbeid og ferdig egentilvirkede varer	+ ±	330	Betinget skattefrie fondsavs., salgsgevinster og avs. til konsolideringsfond: a) _____ kr.	
229	Ordinære avskrivninger			b) _____ kr.	
230	Sum driftskostnader.....			c) _____ kr.	
240	Driftsresultat			d) _____ kr.	
Finansinntekter og finanskostnader					
241	Utdeling på aksjer og andeler i datterselskap		331	Økning/nedgang nedskrivning varekontrakter	
242	Utdeling på andre aksjer og andeler		332	Økning/nedgang lagerreserver	
243	Renteinntekter fra selskap i samme konsern		340	Resultat av årsoppgjørdisposisjoner (311-332).....	
244	Andre renteinntekter		370	Årsoverskudd/underskudd (310/340).....	
245	Agio.....				
246	Andre finansinntekter				
250	Sum finansinntekter				
251	Renter til selskap i samme konsern.....				
252	Andre rentekostnader				
253	Disagio				
254	Andre finanskostnader				
260	Sum finanskostnader.....				
270	Resultat av finansinntekter og finanskostnader				
			På privatkonto (jfr. post 554) bes følgende poster spesifisert:		
				Kontantuttak	
				Vareuttak.....	
				Egen bolig i forretningsgård.....	
				Lys og varme privat	
				Private telefonkostnader.....	

Balanse pr.

Eiendeler		År..... (siste år) Hele kroner	År..... (førige år) Hele kroner	Gjeld og egenkapital	År..... (siste år) Hele kroner	År..... (førige år) Hele kroner
	Omløpsmidler					
401	Kontanter			501	Leverandørgjeld (også til konsernselskap)	
402	Bankinnskudd og innestående på postgiro			502	Vekselgjeld	
403	Aksjer og andeler			503	Kassakreditt	
404	Obligasjoner og andre verdipapirer			504	Byggelån	
405	Veksefordringer			505	Skyldig skattetrekk og folketrygdavgift	
406	Kundefordringer			506	Skyldig merverdi- og investeringsavgift	
408	Andre kortsiktige fordringer			507	Andre skyldige offentlige avgifter	
409	Lager av råvarer og innkjøpte halvfabr.			508	Påløpne, ikke forfalne lønning- er, feriepenger, honorarer m.v.	
411	Lager av varer under tilvirkning			509	Påløpne, ikke forfalne gjeldsrenter	
412	Lager av ferdigvarer (egentilvirkede og kjøpte)			511	Påløpne, ikke utlignede skatter	
413	Forskudd til leverandører			512	Forskudd fra kunder	
	Anleggsmidler			513	Garanti- og serviceforpliktelser	
422	Aksjer og andeler			514	Annen korts. gjeld, herunder korts. gjeld til konsernselskap	
423	Obligasjoner og andre verdipapirer				Langsiktig gjeld	
426	Lån til ansatte			522	Ihendehaverobligasjonslån	
427	Andre langsiktige fordringer			523	Pantelån	
428	Forskudd til leverandører			524	Ansvarlig lånekapital	
429	Patenter og lignende rettigheter			525	Annen langsiktig gjeld	
431	Goodwill				Betinget skattefrie avsetn. reserver	
432	Aktiverte kostnader			531	Miljøvernfond, markedsbearbeidingsfond m. v.	
433	Skip og andre fartøyer			532	Distriktsutbyggingsfond	
434	Andre transportmidler			534	Salgsgevinster, investerings- fond m.v.	
435	Maskiner, verktoy, inventar og lignende			535	Avsatt til åpningsavskrivning/ kontraksavskrivning	
436	Bygninger og bygningsmessige anlegg (ekskl. boliger)			536	Nedskrevet på varekontrakter	
437	Anlegg under utførelse			537	Lage.reserver	
438	Jord- og skogbruksseiemidler			538	Andre betinget skattefrie avsetninger	
439	Tomter, gruver, steinbrudd, vannfall og andre grunnarealer			539	Konsolideringsfond	
441	Boliger (inkl. boligtomter)				Egenkapital	
441	Boliger (inkl. boligtomter)			543	Oppskrivningsfond, (bundet)	
450	Sum			546	Egenkapital (fri)	
				550	Sum	
Tilleggsopplysninger om bevegelsen i egenkapitalen	551	Egenkapital (post 546) pr. 1/1				
	552	+ Årets overskudd/underskudd før skatter (post 370 i resultatregnskapet)				
	554	+ Privatkonto				
	555	+ Skatter				
	560	= Egenkapital pr. 31/12 (post 546 i balansen)				

Tilleggsopplysninger om varebeholdninger (herunder anlegg for salg) ved regnskapsårets slutt

Beløpene oppgis i hele kroner		1	2	3	4	5
		Råvarer og innkjøpte halvfabr.	Innkjøpte handelsvarer	Varer under tilvirkning	Ferdig tilvirkede varer	Sum
601	Lager ifølge lister av ukurante varer til faktisk anskaffelsesverdi eller gjenanskaffelsesverdi på oppgjørstidspunktet eller tilsvarende tilvirkningsverdi					
602	+ Nedskrevet ukurante varer					
610	= Bokført verdi ukurante varer					
611	+ Lager ifølge lister av kurante varer til faktisk anskaffelsesverdi eller gjenanskaffelsesverdi på oppgjørstidspunktet eller tilsvarende tilvirkningsverdi					
620	= Bokført verdi av ukurante og kurante varer (tilsvarer postene 409, 411 og 412 i regnskapsskjemaets balanse)					
621	Lagerreserve (tilsvarer post 537 i regnsk.skj. balanse)					
622	+ Herav prisfallsrisiko					
630	Differanse					

Sted	Dato	Henvendelse kan rettes til	Tittel, navn og telefonnummer
Underskrift			

Statistisk Sentralbyrå

5 kontor
Postboks 8131 Dep, 0033 Oslo 1
Tlf (02) 41 38 20

Alminnelig regnskapsskjema

Undergitt taushetsplikt

Regnskapsstatistikk 1984

Frist for innsending
20. april 1985

2

Sammen med det utfylte skjemaet ber vi Dem legge ved årsberetning og årsregnskap med noter.

Fra				
Nærings-(kontor-)adresse			Sysselsatte pr. 31.12.	
Næringsvei		Bransje		
Opplysninger som må gis om varige driftsmidler og andre verdier				
Beløp oppgis i hele kroner		Avskrivningsgrunnlag	Nedskrevet verdi 1.1.	Årets av- og nedskrivninger
		I	II	III
101	Driftsløsøre (maskiner, inventar, biler m.v.)	_____	_____	_____
102	Skip, fly m.v.	_____	_____	_____
103	Bygg og anlegg, hoteller m.v. - lav sats	_____	_____	_____
104	Bygg og anlegg, hoteller m.v. - høy sats	_____	_____	_____
105	Forretningsbygg	_____	_____	_____
106	Kontrakter	_____	_____	_____
110	Goodwill	Avskrivningssats: _____ %	_____	_____
111	Andre aktiverte kostnader	_____	_____	_____
120	Sum	_____	_____	_____

Tilleggsopplysninger – Tap på fordringer		Beløp i hele kroner
131	Tap på kundefordringer	_____
132	+ Tap på andre fordringer, herunder fordringer på konsernselskap, ansatte, aksjonærer m.v.	_____
133	+ Avsatt en bloc på kundefordringer, kundeveksler og diskonterte vekslers ved regnskapsårets slutt	_____
140	Sum	_____
141	+ Avsatt en bloc på kundefordringer, kundeveksler og diskonterte vekslers ved regnskapsårets begynnelse	_____
150	= Differanse	_____
151	+ Fradrag for inngått på tidligere nedskrevne fordringer	_____
160	Tap på fordringer (post 227 i resultatregnskapet)	_____

Resultatregnskap 19.....

Driftsinntekter og driftskostnader		Hele kroner	Ekstraordinære inntekter og kostnader	Hele kroner
201	Salgssinntekter av varer og tjenester		271	Vinning ved avgang (salg, erstatning, ekspropriasjon m.v.) av anleggsmidler (herunder driftsmidler)
202	Spes. off. avgift for tilvirkede/solgte varer (ikke m.v.a.)(+)			
203	Spes. off. tilskudd for tilvirkede/solgte varer		272	Offentlige tilskudd som ikke er knyttet til produksjon/salg
204	Aktiverte egne investeringsarbeider		273	Andre ekstraordinære inntekter
205	Løeinntekter, fast eiendom		280	Sum ekstraordinære inntekter
206	Provisjonsinntekter		281	Tap ved avgang (salg, erstatning, ekspropriasjon m.v.) av anleggsmidler (herunder driftsmidler)
207	Andre driftsinntekter			
210	Sum driftsinntekter		282	Nedskrivning på anleggsmidler, jfr. aksjel. § 11-10, 3. ledd
211	Forbruk av innkjøpte råvarer, innkjøpte halvfabrikata og handelsvarer			
212	Lønninger, feriepenger, honorarer m.v.		284	Andre ekstraordinære kostnader
213	Honorarer m.v. utenfor tjenesteforhold		290	Sum ekstraordinære kostnader
214	Arbeidsgiveravgift til folketrygden		300	Resultat av ekstraordinære inntekter og kostnader
215	Pensjonskostnader og andre indirekte personalkostnader		310	Resultat før årsoppgjørdisposisjoner (postene 240, 270 og 300)
216	Frakt og spedisjon vedr. salget			Årsoppgjørdisposisjoner
217	Husleie, tomteleie, lys og varme		311	Oppskrivning av anleggsmidler
218	Bilkostnader		312	Overført fra oppskrivningsfond
219	Reise- og diettkostnader, bilgodtgjørelse		320	Overført fra betinget skattefrie fondsavsetninger, salgsgevinster og avsetning til konsolideringsfond:
221	Provisjonskostnader			a) _____ kr
222	Representasjonskostnader			b) _____ kr
223	Kontingenter/Gaver			c) _____ kr
224	Garanti- og servicekostnader			
225	Patent- og lisenskostnader		321	Ekstraordinære skattemessig betinget av- og nedskrivninger
226	Andre driftskostnader (skal spesifiseres i hovedposter på eget bilag)		322	Avsetning til oppskrivningsfond
227	Tap på fordringer		323	Oppskrivning benyttet til forhøyelse av aksjekapitalen
228	Tillegg/fradrag for beholdningsendringer av varer i arbeid og ferdig egentilvirkede varer (+)(+)		330	Betinget skattefrie fondsavs., salgsgevinster og avs. til konsolideringsfond:
229	Ordinære avskrivninger			a) _____ kr
230	Sum driftskostnader			b) _____ kr
240	Driftsresultat			c) _____ kr
	Finansinntekter og finanskostnader			d) _____ kr
241	Utdeling på aksjer og andeler i datterselskaper		331	Økning/nedgang nedskrivning varekontrakter
242	Utdeling på andre aksjer og andeler		332	Økning/nedgang lagerreserver
243	Renteinntekter fra selskap i samme konsern		333	Skatt på formue og inntekt
244	Andre renteinntekter		340	Resultat av årsoppgjørdisposisjoner (311-333)
245	Agio		350	Årsoverskudd/underskudd (310-340)
246	Andre finansinntekter		351	Overført fra fri egenkapital
250	Sum finansinntekter		352	Overført fra
251	Rente til selskap i samme konsern		353	Avsatt til fri egenkapital
252	Andre rentekostnader		354	Avsatt til reservfond
253	Disagio		355	Udekket tap
254	Andre finanskostnader		356	Forhøyelse av aksjekapital (med overskuddsmidler) ...
260	Sum finanskostnader		357	Avsatt til utbytte
270	Resultat av finansinntekter og finanskostnader			

Balanse pr.....					
Eiendeler	År	År	Gjeld og egenkapital	År	År
	(siste år)	(forrige år)		(siste år)	(forrige år)
	Hele kroner	Hele kroner		Hele kroner	Hele kroner
Omløpsmidler					
401 Kontanter			501 Kortsiktig gjeld		
402 Bankinnskudd og innestående på postgiro			Leverandørgjeld (også til konsernselskap)		
403 Aksjer og andeler			502 Vekselgjeld		
404 Obligasjoner og andre verdipapirer			503 Kassekreditt		
405 Vekselfordringer			504 Byggelån		
406 Kundefordringer			505 Skyldig skattetrek og folketrygdavgift		
407 Kortsiktige fordringer på konsernselskap			506 Skyldig merverdi- og investeringsavgift		
408 Andre kortsiktige fordringer			507 Andre skyldige offentlige avgifter		
409 Lager av råvarer og innkjøpte halvfabrikata			508 Påløpne, ikke forfalne lønninger, feriepenger, honorarer m.v.		
411 Lager av varer under tilvirkning			509 Påløpne, ikke forfalne gjeldsrenter		
412 Lager av ferdigvarer (egentilvirkede og kjøpte)			511 Påløpne, ikke utlignede skatter		
413 Forskudd til leverandør			512 Forskudd fra kunder		
Anleggsmidler			513 Garanti- og serviceforpliktelser		
421 Aksjer og andeler i datterselskaper			514 Annen korts. gjeld herunder korts. gjeld til konsernselskap ..		
422 Andre aksjer og andeler			Langsiktig gjeld		
423 Obligasjoner og andre verdipapirer			521 Langsiktig gjeld til konsernselskap		
424 Langsiktige fordringer på konsernselskap			522 Innehaverobligasjonslån		
425 Lån til aksjonærer, styremedlemmer m.v.			523 Panteilån		
426 Lån til ansatte			524 Ansvarlig lånekapital		
427 Andre langsiktige fordringer			525 Annen langsiktig gjeld		
428 Forskudd til leverandører			Betinget skattefrie avsetn., reserver		
429 Patenter og lignende rettigheter			531 Miljøv.fond, markedsbearb.fond m.v.		
431 Goodwill			532 Distriktsutbyggingsfond		
432 Aktiverte kostnader			533 Utbyttereguleringsfond		
433 Skip og andre fartøyer			534 Salgsgevinster på varige driftsmidler		
434 Andre transportmidler			535 Avsatt til åpningsavskrivning/ kontraktavskrivning		
435 Maskiner, verkøy, inventar og lignende			536 Nedskrevet på varekontrakter ..		
436 Bygninger og bygningsmessige anlegg (ekskl. boliger)			537 Lagerreserver		
437 Anlegg under utførelse			538 Andre betinget skattefrie avsetninger		
438 Jord- og skogbruksseiendommer			539 Konsolideringsfond		
439 Tomter, gruver, steinbrudd, vannfall og andre grunnarealer			Egenkapital		
441 Boliger (inkl. boligtomter)			541 Aksjekapital		
442 Krav på aksjeinnskudd			542 Reservefond		
443 Egne aksjer			543 Oppskrivningsfond (bundet) ...		
450 Sum			544 Fri egenkapital eller udekket tap		
			545 Avsatt til utbytte		
			550 Sum		

Tilleggsopplysninger om varebeholdninger (herunder anlegg for salg) ved regnskapsårets slutt						
Bølpene oppgis i hele kroner		1	2	3	4	5
		Råvarer og innkjøpte halvfabr.	Innkjøpte handelsvarer	Varer under tilvirkning	Ferdig tilvirkede varer	Sum
601	Lager ifølge lister av ukurante varer til faktisk anskaffelsesverdi eller gjenstandskaffelsesverdi på oppgjørstidspunktet eller tilsvarende tilvirkningsverdi					
602	+ Nedskrevet ukurante varer					
610	= Bokført verdi ukurante varer					
611	+ Lager ifølge lister av kurante varer til faktisk anskaffelsesverdi eller gjenanskaffelsesverdi på oppgjørstidspunktet eller tilsvarende tilvirkningsverdi					
620	= Bokført verdi av ukurante og kurante varer (tilsvarer postene 409,411 og 412 i regnskapsskjemaets balanse)					
621	Lagerreserve (tilsvarer post 537 i regnskapsskj. balanse)					
622	+ Herav prifallsrisiko					
630	Differanse					

Sted	Dato	Henvendelse kan rettes til	Tittel, navn og telefonnummer
Underskrift			

Statistisk Sentralbyrå

5. kontor

Postboks 8131 Dep, 0033 Oslo 1

Tlf. (02)*41 38 20

RETTLEDNING FOR UTFYLLING AV ALMINNELIG REGNSKAPSSKJEMA
REGNSKAPSSTATISTIKK 1984

Hvem som skal gi oppgaver

Oppgavene til regnskapsstatistikken innhentes i henhold til Stortingets vedtak av 29. november 1966 og kgl. res. av 13. januar 1967 gitt med hjemmel i lov av 25. april 1907. Dersom De mener at De ikke har plikt eller lovlig adgang til å gi oppgaver, kan De klage over pålegget innen 3 dager. Klageretten gjelder ikke spørsmålet om oppgaveplikten er rimelig eller nødvendig.

Alle foretak som får tilsendt skjema, har plikt til å sende inn oppgaver. Oppgavene er undergitt taushetsplikt. De vil bli nyttet bare til å utarbeide statistikk og vil bli oppbevart og eventuelt tilintetgjort på en betryggende måte.

Oppgaven skal gis for det enkelte foretak, dvs. den minste juridiske enhet (aksjeselskap, andelslag, personlig næringsdrivende, ansvarlig selskap, kommanditt (aksje)selskap o.l.). Et konsern som får tilsendt skjema for flere selvstendig organiserte enheter, skal således gi særskilt oppgave for hvert enkelt selskap (lag).

Skjemaet til regnskapsstatistikken er utarbeidd som et felles regnskapsskjema for ligningsmyndighetene. Prisdirektoratet og Statistisk Sentralbyrå. Byrået har imidlertid utelatt enkelte spørsmål som ikke er av interesse for regnskapsstatistikken. I Rettledningen har Byrået gitt enkelte tilleggsforklaringer, dette er markert med en strek i marginen.

Dersom det er sendt inn Alminnelig regnskapsskjema til ligningsmyndighetene, kan det sendes kopi av dette til Byrået, forutsatt at skjemaet er fullstendig utfyllt og at kopien er godt lesbar. Vi ber i så fall om at Byråets skjema returneres (ikke utfyllt) sammen med denne kopien. Bearbeidingen av skjemaet vil i Byrået foregå helt uavhengig av bearbeidingen hos ligningsmyndighetene. Som et ledd i bearbeidingen retter Byrået ofte henvendelser tilbake til foretaket. Det er derfor en fordel ut fra et saksbehandlingssynspunkt at foretaket sender eget skjema til Byrået og beholder en kopi av dette.

Sammen med det utfylte skjemaet ber vi Dem legge ved årsberetning og årsregnskap med noter. Dette vil være til stor hjelp ved Byråets videre arbeid slik at vi kan slippe å bry Dem med tillegsspørsmål om sammenhenger som ikke fremgår direkte av regnskapsskjemaet, men som gjerne er forklart i årsberetningen.

Utfyllingen av skjemaet

Skjemaet må fylles ut så fullstendig og nøyaktig som mulig.

Av hensyn til den statistiske bearbeiding er det viktig at foretakene følger det oppstilte skjema og de retningslinjer som er gitt nedenfor. Interne leveranser mellom bedrifter i eget foretak tas ikke med i tallene.

Foretak som ikke følger kalenderåret skal gi oppgave for det regnskapsåret som er *avsluttet* i perioden 1. april 1984–31. mars 1985.

Side 1 i regnskapsskjemaet

Oppgaven over sysselsatte pr. 31. desember svarer til den opplysning som skal gis i årsberetningen i henhold til aksjelovens § 11-12, annet ledd. For foretak med avvikende regnskapsår brukes tall pr. avslutningsdato.

Opplysninger som må gis om varige driftsmidler og andre verdier

I postene 101-106 føres årets skattemessige av- og nedskrivninger på driftsmidler. Beløpene overføres fra ligningsmyndighetenes skjema for saldoavskrivninger (RF-1084).

Goodwill ervervet etter 1. januar 1984 kan etter de nye reglene også kreves skattemessig nedskrevet. Avskrivninger kan her kreves med inntil 20% årlig etter et lineært system (post 110).

Hvis det er foretatt avskrivninger på aktiverte kostnader for teknisk bistand, forsknings- og utviklingsarbeid, prøve-drift, markedsundersøkelser o.l. etter aksjelovens § 11-11, ev. regnskapslovens § 21, føres disse i post 111.

Tilleggsopplysninger om tap på fordringer

Under postene 131 og 132 føres fordringer som anses tapt og under postene 133 og 141 tas med de beløp som ifølge regnskapet er avsatt en bloc ved regnskapsårets slutt og begynnelse.

Generelt om resultatregnskap og balanse

Forholdet mellom de skattemessige saldoavskrivningsreglene og regnskapsreglene i aksjeloven/regnskapsloven har vært vurdert av en arbeidsgruppe nedsatt av Handelsdepartementet. Gruppen har foreslått at de skattemessige disposisjoner skal føres utenfor finansregnskapet. Det er ennå ikke tatt standpunkt til om et slikt skille skal gjennomføres. Handelsdepartementet har gitt anvisning på at differansen mellom de skattemessige og regnskapsmessige av- og nedskrivninger foreløpig enten kan gjennomføres på det enkelte anleggsmiddel eller gruppe av anleggsmidler på eiendelssiden i balansen (aktivametoden), eller under ett på balansens gjelds- og egenkapitalside (passivametoden).

Resultatregnskapet og balansen på sidene 2 og 3 bygger i det vesentlige på aksjelovens §§ 11-5 og 11-6, ev. regnskapslovens §§ 17 og 18.

Hver gruppe av inntekts- og utgiftsposter, eiendeler- og gjeldsposter har en egen linje for eventuelle andre poster som ikke er tatt med i oppstillingen. Bli postene omfattende eller lite oversiktlige, legges ved egen spesifisering.

Side 2 i regnskapsskjemaet

Resultatregnskap**Post 201. Salgsinntekter av varer og tjenester**

Posten skal omfatte verdien av varer og tjenester som er solgt i perioden. Frakter og spesielle offentlige avgifter skal være inkludert, mens returer, rabatter mv. skal være trukket fra. Salget føres ekskl. m.v.a., og interne transaksjoner mellom foretakets avdelinger tas ikke med.

Post 202. Spesielle offentlige avgifter for tilvirkede/solgte varer

Denne post omfatter de spesielle offentlige avgifter (særgifter) som er inkludert i post 201. Posten trekkes fra i driftsinntektene.

Post 203. Spesielle offentlige tilskudd for tilvirkede/solgte varer

Under posten føres alle offentlige tilskudd som er tatt i regnskapsåret, som f.eks. subsidier, frakttilskudd o.l. Tollrefusjoner i skipsbygningsindustrien tas også med her. Andre tilskudd som investeringstilskudd, driftstilskudd, rentestøtte o.l. føres under post 272.

Post 204. Aktiverte egne investeringsarbeider

Posten omfatter den aktiverte verdi av arbeider av varig art på egne driftsbygninger, maskiner mv. som er utført av egne ansatte og/eller med egne materialer.

Post 207. Andre driftsinntekter

Her føres bl.a. andel inntekt ved deltagelse i ansvarlige selskaper (kommandittselskaper) hvis andel eiendeler og gjeld er fordelt på de enkelte poster i selskapets balanse. Hvis slike andeler behandles som »Aksjer og andeler» (post 403/421/422), skal andel overskudd føres under »Finansinntekter».

Post 211. Forbruk av innkjøpte råvarer, innkjøpte halvfabrikata og handelsvarer

For handelsbedrifter omfatter denne post solgte varers inntakskost for omsetningen under post 201.

Her føres også forbruk av elektrisk kraft i forbindelse med produksjonen når dette utgjør en betydelig produksjonsfaktor; ellers kan det inkluderes i post 217.

Kjøp av fremmedytelser (leiearbeide o.l.) skal føres under post 226.

Post 212. Lønninger, ferielønn, honorarer mv.

Her føres opp enhver form for lønsgodtgjørelse i tjenesteforhold, også godtgjørelse til styre-, representantskaps- og bedriftsforsamlingsmedlemmer.

Honorarer og andre godtgjørelser utenfor tjenesteforhold til mottakere både i og utenfor næringsvirksomhet (f.eks. revisorhonorarer, teknisk og juridisk bistand) tas med under post 213.

Refusjon fra trygdekassen av sykepenger og arbeidsgiveravgift i forbindelse med sykelønnsordningen skal føres til fradrag under henholdsvis post 212 og 214. Til fradrag under post 212 kommer også refusjon for femte ferieuke. Post 212 skal også omfatte lønn ved egne investeringsarbeider og avsetning til tantieme i forbindelse med årsoppgjøret.

Post 215. Pensjonskostnader og andre indirekte personal-kostnader

Samtlige utgifter til pensjonering av de ansatte blir å føre opp under denne post. Som pensjonsutgifter regnes løpende pensjonsutbetalinger til fratrukt personale, ordinære årlige premiebetalinger, innbetalinger til premiefond og pensjonsreguleringsfond, avsetninger og tilskudd til pensjonsfond, også det som avsettes under årsoppgjøret.

Her tas også med arbeidsgiverens andel av premie til syke-, gruppelivs- og ulykkesforsikring opprettet ved tariff- eller arbeidsavtale. Har bedriften betalt arbeidstakeres andel av premie til slik forsikring uten trekk i lønn, tas denne andel med i post 212.

Dessuten føres under denne post (215) personalgaver, kostnader for fri kantine, kurs, feriehjem, tjenesteboliger, bedriftsidrettslag o.l. i den utstrekning kostnadene er fradragsberettiget.

Post 216. Frakt og spedisjon vedrørende salget

Her skal i k k e tas med kostnader ved transport med egne transportmidler.

Post 217. Husleie, tomteleie, lys og varme

Posten omfatter kostnader til husleie, herunder også beregnet husleie i egen eiendom.

Forbruk av energi og elektrisk kraft i forbindelse med produksjonen kan føres under post 211 når dette utgjør en betydelig produksjonsfaktor.

Post 218. Bilkostnader

Avskrivninger på egne biler blir å ta med under post 229. Lønn til egne sjåfører og egne bilreparatører tas med under post 212.

Bilgodtgjørelse føres opp under post 219.

Post 221. Provisjonskostnader

Her skal føres opp provisjoner og kommisjoner til agenter, kommisjonærer og andre selvstendige næringsdrivende som er pålagt regnskapsplikt.

Post 224. Garanti- og servicekostnader

Her føres kostnader for service og garantiytelser. Ved avsetning ved regnskapsårets slutt til dekning av beregnede service- og garantikostnader etter inngåtte avtaler, må avsetninger ved årets begynnelse tilbakeføres.

Post 225. Patent- og lisenskostnader

Her føres opp kostnader til patenter og lisenser i forbindelse med egen produksjon.

Post 226. Andre driftskostnader

Her skal føres alle øvrige drifts-, salgs- og administrasjonskostnader som ikke er spesifisert som egne poster i skjemaet.

Post 227. Tap på fordringer

Det vises til avsnitt om tilleggsopplysninger på side 1 i skjemaet. Posten omfatter netto tap på fordringer.

Avsetning til dekning av tap ved endossementsansvar for diskonterte vekslar tas med i balansen under post 538.

Post 228. Tillegg/fradrag for beholdningsendringer av varer i arbeid og ferdig egentilvirkede varer.

Under denne posten skal bare føres *egne* varer. Innkjøpte halvfabrikata og handelsvarer skal føres under post 211.

Beholdningsnedgang vil her øke driftskostnadene, mens en beholdningsøkning vil redusere driftskostnadene.

Post 229. Ordinære avskrivninger

Ordinære regnskapsmessige avskrivninger føres i denne posten. Andel av skattemessig saldoavskrivning som ikke regnes som ordinær regnskapsmessig avskrivning, føres til post 321 eller 330.

Post 246. Andre finansinntekter

Her inngår også gevinst ved salg av verdipapirer.

Post 254. Andre finanskostnader

Her føres opp tap på salg av verdipapirer og kostnader ved factoring.

Post 272. Offentlige tilskudd som ikke er knyttet til produksjon/salg

Det henvises til forklaringen til post 203.

Post 282. Nedskrivning på anleggsmidler

Denne post omfatter nedskrivninger på anleggsmidler når den virkelige verdi av anleggsmidlet er lavere enn den verdi det kan føres opp med etter anskaffelseskostnader og avskrivningsplan, og når dette ikke skyldes årsaker som antas å være forbigående, jfr. aksjelovens § 11-10, tredje ledd, ev. regnskapslovens § 21, tredje ledd.

Post 311. Oppskrivning av anleggsmidler

Posten omfatter oppskrivninger av anleggsmidler som anses å ha en verdi som vesentlig overstiger det beløp de er oppført med i forutgående balanse, når dette ikke skyldes forbigående forhold. Det vises til aksjelovens § 11-10, fjerde ledd, ev. regnskapslovens § 21, fjerde ledd, om hva oppskrivningsbeløpet kan brukes til.

Post 320. Overført fra betinget skattefrie fond mv.

Her spesifiseres overføringer fra de avsetninger som i balansen er ført opp under overskriften *Betinget skattefrie avsetn., reserver.*

Post 321. Ekstraordinære skattemessig betinget av- og nedskrivninger

Her føres alle ekstraordinære skattemessige av- og nedskrivninger som gjennomføres på anleggsmidler på eiendelsiden i balansen. Det vises til avsnittet *Generelt om resultatregnskap og balanse*, side 1.

Post 330. Betinget skattefrie fondsavsetninger mv.

Her føres årets avsetninger til konsolideringsfond, distriktsutbyggingsfond mv., samt betinget skattefrie avsatte gevinster.

Her føres også skattemessige meravskrivninger som avsettes på gjelds- og egenkapitalsiden i balansen (post 538). Det vises til avsnittet *Generelt om resultatregnskap og balanse*, side 1.

Avsetning til pensjonsfond skal føres under post 215, garantiavsetning post 224 og klassifikasjonsfond post 226.

Post 331. Økning/nedgang nedskrivning varekontrakter

Tilbakeført tidligere nedskrivning tas med ved beregning av årets nedskrivning slik at netto nedskrivning kommer frem.

Post 332. Økning/nedgang lagerreserver

Posten skal stemme med endringen i balansepost 537. Se forøvrig merknader til post 620.

Side 3 i regnskaps skjemaet

Balanse

I samsvar med aksjelovens § 11-4, ev. regnskapslovens § 18 er eiendelene delt inn i omløpsmidler og anleggsmidler. Med anleggsmidler menes eiendeler bestemt til varig eie eller bruk for virksomheten. Andre eiendeler er omløpsmidler. Fordringer anses som omløpsmidler når det er avtalt eller forutsatt at fordringene skal betales innen et år etter regnskapsårets utløp.

Post 403/421/422. Aksjer og andeler

Disse poster omfatter også andeler i andre selskaper med begrenset ansvar som likestilles med aksjeselskaper.

Andeler i ansvarlige selskaper (herunder kommandittselskaper) skal innarbeides i de respektive poster i eierselskapets resultatregnskap og balanse. Hvis slike andeler behandles som »Aksjer og andeler» skal ev. overskudd/underskudd føres som finansielle poster i resultatregnskapet.

Post 405/406/407/408/424/427/428. Fordringer

Alle fordringer må føres opp med nettobeløp etter fradrag av avsetninger en bloc til dekning av forventede tap på fordringer.

Post 409/411/412. Varebeholdning

Her føres beholdningsverdiene i samsvar med aksjelovens § 11-9, ev. regnskapslovens § 20 uten fradrag for lagerreservene, jfr. post 537.

Post 411 omfatter arbeid under utførelse ved regnskapsårets utløp. Jfr. post 437 for anlegg under utførelse.

Post 412 omfatter lager av ferdigvarer, både egentilvirkede og kjøpte.

Post 432. Aktiverte kostnader

Her føres kostnader som er aktivert fordi det ved disse kostnader anses ervervet vesentlige verdier. Posten omfatter også kostnader (herunder kapitalrabatt) ved opptak av langsiktige lån og kurstap ved slike lån, jfr. aksjelovens § 11-11, fjerde og femte ledd, ev. regnskapslovens § 21, sjuende og åttende ledd.

Post 505. Skyldig skattetrekk og folketrygdavgift

Under denne post føres også skyldig bidragstrekk.

Post 511. Påløpne, ikke utlignede skatter

Her tas med den skatt som kan ventes utlignet på formue og inntekt ved første ligning etter regnskapsårets slutt. Skattegjeld føres opp under post 514.

Post 514. Annen kortsiktig gjeld, herunder kortsiktig gjeld til konsernselskap

Her føres bl.a. kortsiktige lån, likviditetslån, første års avdrag på pantelån, avsetning til klassifikasjonsfond, skattegjeld. Leverandørgjeld til konsernselskap skal føres under post 501.

Post 523. Pantelån

Posten skal også omfatte pantegjeld til konsernselskap. Første års avdrag på pantelån tas med under post 514.

Post 537. Lagerreserver

Lagerreserve er differansen mellom den høyeste verdi varelageret kan føres opp med etter aksjelovens bestemmelser i § 11-9, ev. regnskapslovens bestemmelser i § 20, og den verdi varelageret faktisk er verdsatt til.

Post 541-546. Egenkapital

For aksjeselskap, andelslag o.l. skal postene oppgis *etter* disponering av årets overskudd. Hvis ikke disponeringen er endelig vedtatt av generalforsamlingen, skal styrets forslag brukes.

For personlige firmaer, ansvarlige selskaper o.l. skal bevegelsen i egenkapitalen spesifiseres under postene 551-560. Post 555 skal omfatte skatt til stat og kommune utenom eiendomsskatt. Posten skal også omfatte eiers andel til folketrygden. Under post 554 Privatkonto kan også føres utbytte til kommandister og komplementar i kommandittselskap. Andelskapital tas med under post 541.

Side 4 i regnskaps skjemaet

Tilleggsopplysninger om varebeholdninger**Post 620. Bokført verdi av ukurante og kurante varer**

Bokført verdi av ukurante varer (post 610) utgjør verdien *etter* nedskrivning for ukurans. Bokført verdi av kurante varer (post 611) utgjør verdien *før* det er foretatt nedskrivninger (f.eks. for risiko for prisfall).

Kolonne 1 skal stemme med post 409 i balansen, kolonne 2 og 4 med post 412 og kolonne 3 med post 411.

Post 630. Differanse

Posten omfatter lagerreserver utover det beløp som beholdningene er nedskrevet p.g.a. risiko for prisfall.

REGNSKAPSPOSTENE PÅ ENGELSK
THE ACCOUNTING ITEMS IN ENGLISH

Postnr. i skjemaet Item No. in the questionnaire	RESULTATREGNSKAP	PROFIT AND LOSS ACCOUNT
210	1. Sum driftsinntekter	Total operating income
201	Salgsinntekter av varer og tjenester	Sales income of goods and services
202	Spes. off. avgifter for tilvirkede/solgte varer (ikke mva.)	Special government taxes (except VAT) for produced/sold goods
203	Spes. off. tilskudd for tilvirkede/solgte varer	Special government subsidies for produced/sold goods
204	Aktiverte egne investeringsarbeider	Capitalized investments
205	Leieinntekter, fast eiendom	Income of rent, real property
206	Provisjonsinntekter	Commission income
207	Andre driftsinntekter	Other operating income
230	2. Sum driftskostnader	Total operating expenditure
211	Forbruk av innkjøpte råvarer, innkjøpte halvfabrikata og handelsvarer	Expenditure of purchased raw materials, purchased semi-manufactured and goods intended for resale
212	Lønninger, ferielønn, honorarer mv.	Wages and salaries etc.
213	Honorarer mv. utenfor tjenesteforhold	Fees to auditors etc. and others not employed
214	Arbeidsgiveravgift til folketrygden	National insurance premium
215	Pensjonskostnader og andre indirekte personalkostnader	Pension payments and indirect staff expenditure
216	Frakt og spedisjon vedr. salget	Outgoing freight and forward costs
217	Husleie, tomteleie, lys og varme	Rent, electrical energy and fuel
218	Bilkostnader	Expenditure on own vehicles
219	Reise- og diettkostnader, bilgodtgjørelse	Travelling and subsistence allowances
221	Provisjonskostnader	Commission expenditure
222	Representasjonskostnader	Entertainment allowances
223	Kontingenter/gaver	Subscriptions/donations
224	Garanti- og servicekostnader	Guarantee and service work expenditure
225	Patent- og lisenskostnader	Patent and licence fee
226	Andre driftskostnader	Other operating expenditure
227	Tap på fordringer	Loss on accounts receivable
228	Tillegg/fradrag for beholdningsendringer av varer i arbeid og ferdig egentilvirkede varer	Addition/deduction for changes in stock (goods in process and finished goods from own production)
229	Ordinære avskrivninger	Ordinary depreciation
240	3. Driftsresultat	Operating result
250	4. Sum finansinntekter	Total financial income
241	Utdeling på aksjer og andeler i datterselskaper	Dividends received from subsidiaries
242	Utdeling på andre aksjer og andeler	Dividends received from others
243	Renteinntekter fra selskaper i samme konsern	Interest received from group companies
244	Andre renteinntekter	Interest received from others
245	Agio	Profit on agio
246	Andre finansinntekter	Other financial income
260	5. Sum finanskostnader	Total financial expenditure
251	Renter til selskaper i samme konsern	Interest paid to group companies
252	Andre rentekostnader	Interest paid to others
253	Disagio	Loss on agio
254	Andre finanskostnader	Other financial costs
270	6. Resultat av finansinntekter og finanskostnader	Financial items, net

Postnr.

280	7. Sum ekstraordinære inntekter	Total extraordinary income
271	Vinning ved avgang av anleggsmidler (salg, erstatning, ekspropriasjon mv.)	Profit on sale (expropriation) of fixed assets
272	Offentlige tilskudd som ikke er knyttet til produksjon/salg	Government subsidies without reference to production/sales
273	Andre ekstraordinære inntekter	Other extraordinary income
290	8. Sum ekstraordinære kostnader	Total extraordinary expenditure
281	Tap ved avgang av anleggsmidler (salg, erstatning, ekspropriasjon mv.)	Loss on sale (expropriation) of fixed assets
282	Nedskrivning på anleggsmidler	Fixed assets written down
284	Andre ekstraordinære kostnader	Other extraordinary expenditure
300	9. Resultat av ekstraordinære inntekter og kostnader	Extraordinary items, net
310	10. Resultat før årsoppgjørdisposisjoner	Net profit before year-end adjustments
	Årsoppgjørdisposisjoner:	Year-end adjustments:
311	Oppskrivning av anleggsmidler	Revaluation of fixed assets
312	Overført fra oppskrivningsfond	Transferred from revaluation fund
320	Overført fra:	Transferred from:
314	miljøvernfond, markedsbearbeidingsfond mv.	environment protection fund, marketing fund etc.
315	distriktsutbyggingsfond	regional development fund
316	utbyttereguleringsfond	dividends regulation fund
317	salgsgevinster	profit on sale of fixed assets
318	åpningsavskrivning/kontraksavskrivning	initial depreciation carried forward/ contract depreciation
319	andre bet. skattefrie avsetninger	other conditional tax-free allocations
313	konsolideringsfond	consolidation fund
321	Ekstraordinære skattemessig betinget av- og nedskrivninger	Extraordinary tax-conditioned depreciation
322	Avsetning til oppskrivningsfond	Transferred to revaluation fund
323	Oppskrivning benyttet til forhøyelse av aksjekapitalen	Writings up of share capital
330	Avsetning til:	Transferred to:
324	miljøvernfond, markedsbearbeidingsfond mv.	environment protection fund, marketing fund etc.
325	distriktsutbyggingsfond	regional development fund
327	salgsgevinster	profit on sale of fixed assets
328	kontraksavskrivning	contract depreciation
329	andre bet. skattefrie avsetninger	other conditional tax-free allocations
334	konsolideringsfond	consolidation fund
331	Økning/nedgang nedskrivning varekontrakter	Increase/decrease in trade contracts written down
332	Økning/nedgang lagerreserver	Increase/decrease in stock reserves
333	Skatt på formue og inntekt (i ikke-personlige selskaper)	Capital and income tax (in incorporated enterprises)
340	11. Resultat av årsoppgjørdisposisjoner	Year-end adjustments
350,370	12. Årsoverskudd/-underskudd	The year's profit/loss
351	Overført fra fri egenkapital	Transferred from distributable equity
352	Overført fra bundet egenkapital	Transferred from reserve fund etc.
353,370		
(-554,555)	Avsatt til fri egenkapital	Transferred to distributable equity
354	Avsatt til reservefond	Transferred to reserve fund
355	Udekket tap	Uncovered loss
356	Forhøyelse av aksjekapital (med overskuddsmidler)	Increase of share capital (by surplus disposed)
357	Avsatt til utbytte	Transferred to dividends
554	Privatkonto	Private account
555	Skatter i personlige og ansvarlige selskaper	Taxes for unincorporated enterprises

Postnr.

BALANSE	BALANCE SHEET	
<u>Eiendeler</u>	<u>Assets</u>	
400	1. Omløpsmidler	Current assets
401	Kontanter	Cash in hand
402	Bankinnskudd og inntående på postgiro	Bank and post giro account
403	Aksjer og andeler	Shares
404	Obligasjoner og andre verdipapirer	Bonds and other securities
405	Vekselfordringer	Notes receivable
406	Kundefordringer	Accounts receivable from customers
407	Kortsiktige fordringer på konsernselskaper	Claims on group companies
408	Andre kortsiktige fordringer	Other accounts receivable
409	Lager av råvarer og innkjøpte halvfabrikata	Stock of raw materials and purchased semi-manufactures
411	Lager av varer under tilvirkning	Stock of goods in process
412	Lager av ferdigvarer (egentilvirkede og kjøpte)	Stock of finished goods
413	Forskudd til leverandører	Advance to suppliers
420	2. Anleggsmidler	Fixed assets
421	Aksjer og andeler i datterselskaper	Shares in subsidiaries
422	Andre aksjer og andeler	Other shares
423	Obligasjoner og andre verdipapirer	Bonds and other securities
424	Langsiktige fordringer på konsernselskaper	Long-term claims on group companies
425	Lån til aksjonærer, styremedlemmer mv.	Loans to shareholders etc.
426	Lån til ansatte	Loans to employees
427	Andre langsiktige fordringer	Other accounts receivable
428	Forskudd til leverandører	Advance to suppliers
429	Patenter og liknende rettigheter	Patents and similar rights
431	Goodwill	Goodwill
432	Aktiverte kostnader	Capitalized expenditures
433	Skip og andre fartøyer	Ships
434	Andre transportmidler	Other vehicles
435	Maskiner, verktøy, inventar og liknende	Machinery, equipment and the like
436	Bygninger og bygningsmessige anlegg (ekskl. boliger)	Buildings (excl. dwellings)
437	Anlegg under utførelse	Plant under construction
438	Jord- og skogbrukseiendommer	Land and forestry properties
439	Tomter, gruver, steinbrudd, vannfall og andre grunnarealer	Building sites, mines, stone quarryings, water falls and other real properties
441	Boliger (inkl. boligtomter)	Dwellings
442	Krav på aksjeinnskudd	Unpaid share subscriptions
443	Egne aksjer	Treasury stock
450	3. Totalkapital	Total capital

Postnr.	Gjeld og egenkapital	Liabilities and equity
500	4. Kortsiktig gjeld	Short-term liabilities
501	Leverandørgjeld	Debt to suppliers
502	Vekselgjeld	Notes payable
503	Kassekreditt	Cash credit (bank overdraft)
504	Byggelån	Building loans
505	Skyldig skattetrekk og folketrygdavgift	Unpaid payroll tax and national insurance premium
506	Skyldig merverdi- og investeringsavgift	Unpaid value added tax and investment tax
507	Andre skyldige offentlige avgifter	Other unpaid government taxes
508	Påløpne, ikke forfalne lønninger, ferie-penger, honorarer mv.	Wages etc. due, not yet assessed
509	Påløpne, ikke forfalne gjeldsrenter	Interests due, not yet assessed
511	Påløpne, ikke utliknede skatter	Taxes due, not yet assessed
512	Forskudd fra kunder	Advance from customers
513	Garanti- og serviceforpliktelser	Guarantee and service commitments
514	Annen kortsiktig gjeld, herunder korts. gjeld til konsernselskaper	Other short-term liabilities, incl. short-term debt to group companies
545	Avsatt til utbytte	Allocation to dividends
520	5. Langsiktig gjeld	Long-term liabilities
521	Langsiktig gjeld til konsernselskaper	Long-term debt to group companies
522	Ihendehaverobligasjonslån	Bearer bond loan
523	Pantelån	Mortgage debt
524	Ansvarlig lånekapital	Liable loan-capital
525	Annen langsiktig gjeld	Other long-term liabilities
530	6. Betinget skattefrie avsetn., reserver	Conditional tax-free allocations, reserves
531	Miljøvernfond, markedsbearbeidingsfond mv.	Environment protection fund, marketing fund etc.
532	Distriktsutbyggingsfond	Regional development fund
533	Utbyttereguleringsfond	Dividends regulation fund
534	Salgsgevinster på varige driftsmidler	Sales profit on fixed assets
535	Avsatt til åpningsavskrivning/kontraks-avskrivning	Allocations to initial depreciation/contract depreciation
536	Nedskrevet på varekontrakter	Written-down on trade contracts
537	Lagerreserver	Stock reserves
538	Andre betinget skattefrie avsetninger	Other conditional tax-free allocations
539	Konsolideringsfond	Consolidation fund
540	7. Egenkapital	Equity
541	Aksjekapital	Share capital
542	Reservefond	Reserve fund
543	Oppskrivningsfond	Revaluation fund
544	Fri egenkapital i ikke-personlige selskaper	Distributable equity in incorporated enterprises
546	Egenkapital (fri) i personlige selskaper	Distributable equity in unincorporated enterprises
550	8. Totalkapital	Total capital

FINANSIERINGSANALYSE

- Tilførsel
1. Resultat før årsoppgjørdisposisjoner
 2. Skatt på formue og inntekt (i ikke-personlige selskaper)
 3. Ordinære avskrivninger og ekstraordinære nedskrivninger
 4. Utbytte/privatkonto inkl. skatter
 5. Ny egenkapital tilført utenfra
 6. Egenfinansiering
 7. Fra langsiktig gjeld
 8. Langsiktig kapitaltilførsel

- Anvendelse
9. Verdipapirer
 10. Varige driftsmidler
 11. Andre anleggsmidler
 12. Langsiktig kapitalanvendelse

Endring i arbeidskapitalen

ANVENDELSE AV INNTEKTEN

1. Forbruk av varer
2. Lønninger, ferielønn, honorarer mv. i tjenesteforhold
3. Arbeidsgiveravgift, pensjonskostnader mv.
4. Ordinære avskrivninger
5. Finanskostnader
6. Øvrige kostnader
7. Resultat før årsoppgjørdisposisjoner

SOURCE AND APPLICATION OF FUNDS

- Source of funds
- Net profit before year-end adjustments
- Capital and income tax (in incorporated enterprises)
- Ordinary and extraordinary depreciations
- Dividends/private account incl. taxes
- Externally supplied equity
- Self-financing
- Increase in long-term liabilities
- Total source of funds

- Application of funds
- Increase in shares
- Increase in fixed tangible assets
- Increase in other fixed assets
- Total investment of capital

Change in working capital

APPLICATION OF THE INCOME

- Expenditure of materials and goods
- Wages and salaries etc. to employees
- National insurance premium, pension payments
- Ordinary depreciations
- Financial expenditures
- Other expenditures
- Net profit before year-end adjustments

DEFINISJONER AV NØKKELTALL

1. Tallet på foretak	= Tallet på oppgavegivere
2. Sysselsetting	= Regnes pr. 31.12. eller pr. regnskapsavslutningsdato
3. Salgsinntekter	= Salgsinntekter av varer og tjenester
4. Salgsinntekter pr. sysselsatt	= $\frac{\text{Salgsinntekter av varer og tjenester}}{\text{Sysselsetting}}$
5. Driftsresultat pr. sysselsatt	= $\frac{\text{Driftsresultat}}{\text{Sysselsetting}}$
6. Resultat før årsoppgjørdisposisjoner pr. syss.	= $\frac{\text{Resultat før årsoppgjørdisposisjoner}}{\text{Sysselsetting}}$
7. Totalrentabilitet før skatt	= $\frac{\text{Resultat før årsoppgjørdisposisjoner} + \text{rentekostnader}}{\text{Gjennomsnittlig total kapital}}$
8. Totalrentabilitet etter skatt	= $\frac{\text{Resultat før årsoppgjørdisposisjoner} + \text{rentekostnader} - \text{skatt}^2}{\text{Gjennomsnittlig total kapital}}$
9. Egenkapitalrentabilitet	= $\frac{\text{Resultat før årsoppgjørdisposisjoner} - \text{skatt}^2}{\text{Gjennomsnittlig egenkapital}^1}$
10. Driftsresultatgrad	= $\frac{\text{Driftsresultat før ordinære avskrivninger}}{\text{Driftsinntekter}}$
11. Netto driftsresultatgrad	= $\frac{\text{Driftsresultat}}{\text{Driftsinntekter}}$
12. Resultatgrad	= $\frac{\text{Resultat før årsoppgjørdisposisjoner} + \text{rentekostnader}}{\text{Salgsinntekter av varer og tjenester}}$
13. Netto resultatgrad	= $\frac{\text{Resultat før årsoppgjørdisposisjoner} - \text{skatt}^2}{\text{Salgsinntekter av varer og tjenester}}$
14. Kapitalens omløpshastighet	= $\frac{\text{Salgsinntekter av varer og tjenester}}{\text{Gjennomsnittlig total kapital}}$
15. Gjeldsrentegrad	= $\frac{\text{Rentekostnader}}{\text{Resultat før årsoppgjørdisposisjoner} - \text{skatt}^2 + \text{rentekostnader}}$
16. Utdelingsforhold	= $\frac{\text{Utbytte}}{\text{Resultat før årsoppgjørdisposisjoner} - \text{skatt}^2}$
17. Egenkapitalandel pr. 31.12.	= $\frac{\text{Egenkapital}^1 \text{ pr. 31.12.}}{\text{Total kapital pr. 31.12.}}$
18. Egenkapitalandel pr. 1.1.	= $\frac{\text{Egenkapital}^1 \text{ pr. 1.1.}}{\text{Total kapital pr. 1.1.}}$
19. Likviditetsgrad 1	= $\frac{\text{Omløpsmidler pr. 31.12.}}{\text{Kortsiktig gjeld pr. 31.12.}}$
20. Likviditetsgrad 2	= $\frac{\text{Omløpsmidler} - \text{varebeholdninger pr. 31.12.}}{\text{Kortsiktig gjeld pr. 31.12.}}$
21. Anleggsdekning	= $\frac{(\text{Langsiktig gjeld} + \text{skattefrie avsetn., reserver} + \text{egenkapital}) \text{ pr. 31.12.}}{\text{Anleggsmidler pr. 31.12.}}$
22. Arbeidskapitalens andel av total kapitalen	= $\frac{(\text{Omløpsmidler} - \text{kortsiktig gjeld}) \text{ pr. 31.12.}}{\text{Total kapital pr. 31.12.}}$

¹ Medregnet 50 prosent av betinget skattefrie avsetninger og reserver. ² Gjelder bare skatt i ikke-personlige selskaper.

23. Gjennomsnittlig rente på fremmedkapital	=	$\frac{\text{Rentekostnader}}{\text{Gjennomsnittlig gjeld (kort- og langsiktig)}}$
24. Gjennomsnittlig kundekredittid	=	$\frac{\text{Gjennomsnittlig kundefordringer mv.}^1}{\text{Salgsinntekter av varer og tjenester}^2} \cdot 360$
25. Varelagerets om-løpshastighet	=	$\frac{\text{Forbruk av varer}}{\text{Gjennomsnittlig varebeholdning}}$
26. Arbeidskapitalen i prosent av omsetningen	=	$\frac{(\text{Omløpsmidler} - \text{kortsiktig gjeld}) \text{ pr. 31.12.}}{\text{Salgsinntekter av varer og tjenester}}$
27. Langsiktig finansieringsforhold	=	$\frac{(\text{Langsiktig gjeld} + \text{skattefrie avsetn., reserver} + \text{egenkapital}) (31.12.-1.1.)}{\text{Anleggsmidler} (31.12.-1.1.)}$
28. Gjennomsnittlig leverandør-kredittid	=	$\frac{\text{Gjennomsnittlig leverandør- og vekselgjeld}^1}{\text{Innkjøp av varer}^2} \cdot 360$
29. Selvfinansieringsgrad	=	$\frac{\text{Resultat før årsoppgj. disp.} - \text{skatt}^3 + \text{ord. avskrivn.} + \text{nedskrivn.} - \text{utbytte}}{\text{Varige driftsmidler} (31.12.-1.1.) + \text{sum av- og nedskrivn.} - \text{oppskrivn.}}$
30. Bruttofortjeneste	=	$\frac{\text{Salgsinntekter av varer og tjenester} - \text{forbruk av varer}}{\text{Salgsinntekter av varer og tjenester}}$

¹ Medregnet merverdiavgift. ² Ikke medregnet merverdiavgift. ³ Se note 2, side 97.

DEFINITIONS OF PRINCIPAL MEASURES AND RATIOS

1. Number of enterprises	= See "Summary in English" page 16
2. Number of persons engaged	= Persons engaged 31 December (or latest day) in the accounting year
3. Sales	= Sales income of goods and services
4. Sales per person engaged	= $\frac{\text{Sales income of goods and services}}{\text{Persons engaged}}$
5. Operating result per person engaged	= $\frac{\text{Operating result}}{\text{Persons engaged}}$
6. Net profit before year-end adjustments per person engaged	= $\frac{\text{Net profit before year-end adjustments}}{\text{Persons engaged}}$
7. Return on capital before taxes	= $\frac{\text{Net profit before year-end adjustments} + \text{interest on debts}}{\text{Average total capital}}$
8. Return on capital after taxes	= $\frac{\text{Net profit before year-end adjustments} + \text{interest on debts} - \text{taxes}^2}{\text{Average total capital}}$
9. Return on equity	= $\frac{\text{Net profit before year-end adjustments} - \text{taxes}^2}{\text{Average equity}^1}$
10. Operating profit margin	= $\frac{\text{Operating result before ordinary depreciations}}{\text{Operating income}}$
11. Net operating profit margin	= $\frac{\text{Operating result}}{\text{Operating income}}$
12. Profit margin	= $\frac{\text{Net profit before year-end adjustments} + \text{interest on debts}}{\text{Sales}}$
13. Net profit margin	= $\frac{\text{Net profit before year-end adjustments} - \text{taxes}^2}{\text{Sales}}$
14. Capital turnover	= $\frac{\text{Sales}}{\text{Average total capital}}$
15. Interest margin	= $\frac{\text{Interest on debts}}{\text{Net profit before year-end adjustments} - \text{taxes}^2 + \text{interest on debts}}$
16. Pay-out ratio	= $\frac{\text{Dividends}}{\text{Net profit before year-end adjustments} - \text{taxes}^2}$
17. Equity in per cent of total capital 31.12.	= $\frac{\text{Equity}^1 \text{ 31.12.}}{\text{Total capital 31.12.}}$
18. Equity in per cent of total capital 1.1.	= $\frac{\text{Equity}^1 \text{ 1.1.}}{\text{Total capital 1.1.}}$
19. Bankers ratio	= $\frac{\text{Current assets 31.12.}}{\text{Short-term liabilities 31.12.}}$
20. Acid test	= $\frac{\text{Current assets} - \text{goods in stock 31.12.}}{\text{Short-term liabilities 31.12.}}$

¹ Incl. 50 per cent of conditional tax-free allocations and reserves. ² Only taxes in incorporated enterprises.

21. Long-term capital in relation to fixed assets	=	$\frac{\text{Long-term liabilities + conditional tax-free allocations and reserves + equity 31.12.}}{\text{Fixed assets 31.12.}}$
22. Working capital in per cent of total capital	=	$\frac{\text{Current assets - short-term liabilities 31.12.}}{\text{Total capital 31.12.}}$
23. Average interest on liabilities	=	$\frac{\text{Interest on debts}}{\text{Average short-term and long-term liabilities}}$
24. Average time of credit given to customers	=	$\frac{\text{Average claims on customers etc.}^1}{\text{Sales}^2} \cdot 360$
25. Stock turnover	=	$\frac{\text{Expenses of materials and goods}}{\text{Average goods in stock}}$
26. Working capital in per cent of sales	=	$\frac{\text{Current assets - short-term liabilities 31.12.}}{\text{Sales}}$
27. Long-term financing measure	=	$\frac{(\text{Long-term liabilities + conditional tax-free allocations and reserves + equity}) (31.12. - 1.1.)}{\text{Fixed assets } (31.12. - 1.1.)}$
28. Average time of credit obtained from suppliers	=	$\frac{\text{Average debt to suppliers + acceptances}^1}{\text{Purchase of goods (expenses of goods with addition for changes in stocks)}^2} \cdot 360$
29. Self financing measure	=	$\frac{\text{Net profit before year-end adjustm. - taxes}^3 + \text{ord. depreciations} + \text{writings down - dividends}}{\text{Fixed tangible assets } (31.12. - 1.1.) + \text{total depreciations and writings down - revaluations}}$
30. Gross profit	=	$\frac{\text{Sales - expenses of materials and goods}}{\text{Sales}}$

¹ Incl. value added tax. ² Excl. value added tax. ³ See note 2, page 99.

NÆRINGSGRUPPERING PÅ ENGELSK
INDUSTRY GROUPS IN ENGLISH

611-613 Wholesale trade
6111 Food, beverages and tobacco
61111 Grocery goods
61115 Fish and fish products
61112, 61113, 61114, 61116, 61119 Food not elsewhere classified, beverages and tobacco
6112 Textile goods and wearing apparel
6113 Furniture and furnishings
6119 Other consumer goods
6121 Raw materials
61211 Feeds, fertilizers and seeds
61213 Iron and steel
61214 Paper and paper products
61212, 61219 Metals, chemicals and other raw materials
6122 Hardware and construction materials
61221 Hardware
61223 Plumbers' goods
61222, 61224, 61229 Timber, paints etc. and other construction materials
6123 Machinery and equipment
61234 Ship equipment and fishing gear
61235 Business machines and equipment
61231, 61232, 61233, 61239 Other machines and equipment
6131 Motor vehicles
6132 Gasoline and fuel

Tidligere utkommet på emneområdet
Previously issued on the subject

Regnskapsstatistikk Engroshandel Statistics of Accounts Wholesale Trade 1971 NOS A 534, 1972 A 620, 1973 A 685, 1974 A 763, 1975 A 845, 1976 A 940, 1977 B 71, 1978 B 113, 1979 B 176, 1980 B 257, 1981 B 382, 1982 B 441, 1983 B521

Regnskapsstatistikk Bergverksdrift og industri Statistics of Accounts Mining and Manufacturing 1967 NOS A 326, 1968 A 358, 1969 A 386, 1970 A 460, 1971 A 534, 1972 A 621, 1973 A 686, 1974 A 764, 1975 A 844, 1976 A 941, 1977 B 72, 1978 B 121, 1979 B 177, 1980 B 256

Regnskapsstatistikk Oljeutvinning, bergverksdrift og industri Statistics of Accounts Oil Extraction, Mining and Manufacturing 1981 NOS B 381, 1982 B 440, 1983 B520

Regnskapsstatistikk Detaljhandel Statistics of Accounts Retail Trade 1981 NOS B 422, 1982-1983 B554

Rentabilitet og kapitalstruktur i store industriforetak Profit Rates and Composition of Assets and Liabilities for Large Manufacturing Enterprises SA 3

Regnskapsanalyse - industri og engroshandel Accounting Analysis - Manufacturing and Wholesale Trade SA 12

Prisnivåjusterte regnskaper Bergverksdrift og industri Price-Level Accounting Mining and Manufacturing ART 103

Publikasjoner sendt ut fra Statistisk Sentralbyrå etter 1. januar 1985
 Publications issued by the Central Bureau of Statistics since 1 January 1985

I serien Norges offisielle statistikk (NOS):

- | Rekke B | Trykt 1985 |
|---------|---|
| Nr. 510 | Kvartalsvis nasjonalregnskap 1978 - 1983 Quarterly National Accounts Sidetall 99
Pris kr 18,00 ISBN 82-537-2143-9 |
| - 511 | Levekårsundersøkelsen 1983 Survey of Level of Living Sidetall 230 Pris kr 35,00
ISBN 82-537-2144-7 |
| - 512 | Statistisk varefortegnelse for utenrikshandelen 1985 Sidetall 147 ISBN 82-537-2146-3 |
| - 513 | Veterinærstatistikk 1983 Veterinary Statistics Sidetall 92 Pris kr 25,00
ISBN 82-537-2147-1 ISSN 0303-6561 |
| - 514 | Lønnsstatistikk for ansatte i bankvirksomhet 1. september 1984 Wage Statistics for
Bank Employees Sidetall 42 Pris kr 20,00 ISBN 82-537-2149-8 |
| - 515 | Lønnsstatistikk for ansatte i forretningsmessig tjenesteyting og i interesseorganisa-
sjoner 1. september 1984 Wage Statistics for Employees in Business Services and
in Business, Professional and Labour Associations Sidetall 55 Pris kr 25,00
ISBN 82-537-2150-1 |
| - 516 | Lønnsstatistikk for ansatte i forsikringsvirksomhet 1. september 1984 Wage
Statistics for Employees in Insurance Activity Sidetall 41 Pris kr 22,00
ISBN 82-537-2152-8 ISSN 0800-286X |
| - 517 | Skogstatistikk 1983 Forestry Statistics Sidetall 108 Pris kr 30,00
ISBN 82-537-2154-4 ISSN 0468-8155 |
| - 518 | Kriminalstatistikk Forbrytelser etterforsket Reaksjoner Fengslinger 1983
Criminal Statistics Crimes Investigated Sanctions Imprisonments Sidetall 179
Pris kr 35,00 ISBN 82-537-2156-0 ISSN 0333-3914 |
| - 519 | Commodity List Edition in English Statistisk varefortegnelse for utenrikshandelen
Sidetall 126 ISBN 82-537-2161-7 ISSN 0333-2896 |
| - 520 | Regnskapsstatistikk 1983 Oljeutvinning, bergverksdrift og industri Statistics of
Accounts Oil Extraction, Mining and Manufacturing Sidetall 168 Pris kr 35,00
ISBN 82-537-2164-1 ISSN 0333-3795 |
| - 521 | Regnskapsstatistikk 1983 Engroshandel Statistics of Accounts Wholesale Trade
Sidetall 108 Pris kr 30,00 ISBN 82-537-2166-8 ISSN 0333-3817 |
| - 522 | Sosialstatistikk 1983 Social Statistics Sidetall 93 Pris kr 30,00
ISBN 82-537-2169-2 ISSN 0333-2055 |
| - 523 | Folketalet i kommunane 1983 - 1985 Population in Municipalities Sidetall 54
Pris kr 25,00 ISBN 82-537-2171-4 |
| - 524 | Lønnsstatistikk for sjøfolk på skip i innenriks ruteferd November 1984 Wage
Statistics for Seamen on Ships in Scheduled Coasting Trade Sidetall 32
Pris kr 20,00 ISBN 82-537-2172-2 ISSN 0800-2932 |
| - 525 | Lønnsstatistikk for tilsette i jordbruk, gartneri og hagebruk September 1984 Wage
Statistics for Workers and Salaried Employees in Agriculture and Horticulture
Sidetall 33 Pris kr 20,00 ISBN 82-537-2173-0 |
| - 526 | Kredittmarkedstatistikk Livs- og skadeforsikringsselskaper mv. 1983 Credit Market
Statistics Life and Non-life Insurance Companies etc. Sidetall 101 Pris kr 30,00
ISBN 82-537-2183-8 ISSN 0333-3787 |
| - 527 | Økonomisk utsyn over året 1984 Economic Survey Sidetall 104 Pris kr 20,00
ISBN 82-537-2184-6 ISSN 0078-1924 |
| - 528 | Strukturtalet for kommunenes økonomi 1983 Structural Data from the Municipal Accounts
Sidetall 159 Pris kr 35,00 ISBN 82-537-2187-0 ISSN 0333-3809 |
| - 529 | Lønnsstatistikk for ansatte i varehandel 1. september 1984 Wage Statistics for Em-
ployees in Wholesale and Retail Trade Sidetall 134 Pris kr 30,00
ISBN 82-537-2188-9 ISSN 0800-2916 |
| - 530 | Statistisk årbok 1985 Statistical Yearbook of Norway Sidetall 527 Pris kr 40,00
ISBN 82-537-2189-7 ISSN 0377-8908 |
| - 531 | Landbruksteljing 1979 Hefte VIII Oversikt Census of Agriculture and Forestry 1979
Volume VIII Survey Sidetall 194 Pris kr 35,00 ISBN 82-537-2190-0 |
| - 532 | Helsestatistikk 1983 Health Statistics Sidetall 133 Pris kr 30,00
ISBN 82-537-2191-9 ISSN 0332-7906 |
| - 533 | Sjøulykkesstatistikk 1984 Marine Casualties Sidetall 52 Pris kr 20,00 ISBN 82-537-
2192-7 ISSN 0332-8007 |
| - 534 | Kredittmarkedstatistikk Private kredittforetak og finansieringsselskaper 1983
Credit Market Statistics Private Credit Enterprises and Private Financial
Companies Sidetall 104 Pris kr 30,00 ISBN 82-537-2193-5 ISSN 0333-3752 |
| - 535 | Kredittmarkedstatistikk Private og offentlige banker 1983 Credit Market
Statistics Private and Public Banks Sidetall 309 Pris kr 50,00
ISBN 82-537-2194-3 ISSN 0800-6717 |
| - 536 | Lønninger og inntekter 1982 Wages, Salaries and Income Sidetall 101 Pris kr
25,00 ISBN 82-537-2195-1 |
| - 537 | Arkitektvirksomhet og byggeteknisk konsulentvirksomhet 1983 Architectural and other
Technical Services connected with Construction Sidetall 40 Pris kr 20,00
ISBN 82-537-2198-6 ISSN 0800-2983 |
| - 538 | Industristatistikk 1983 Hefte I Næringstall Manufacturing Statistics Vol. I
Industrial Figures Sidetall 161 Pris 35,00 ISBN 82-537-2200-1 ISSN 0800-580X |
| - 539 | Lønnsstatistikk for ansatte i skoleverket 1. oktober 1984 Wage Statistics for
Employees in Publicly Maintained Schools Sidetall 45 Pris kr 20,00
ISBN 82-537-2202-8 ISSN 0800-2843 |

Rekke B

Trykt 1985 (forts.)

- Nr. 540 Lønnsstatistikk for kommunale arbeidstakere pr. 1. oktober 1984 Wage Statistics for Local Government Employees Sidetall 96 Pris kr 25,00 ISBN 82-537-2203-6 ISSN 0800-2908
- 541 Lønnsstatistikk for ansatte i hotell- og restaurantdrift April og oktober 1984 Wage Statistics for Employees in Hotels and Restaurants Sidetall 45 Pris kr 20,00 ISBN 82-537-2204-4 ISSN 0800-2886
- 542 Lønnsstatistikk for statens embets- og tjenestemenn 1. oktober 1984 Wage Statistics for Central Government Employees Sidetall 87 Pris kr 25,00 ISBN 82-537-2205-2 ISSN 0550-8622
- 543 Utdanningsstatistikk Grunnskolar 1. oktober 1984 Educational Statistics Basic Schools Sidetall 88 Pris kr 25,00 ISBN 82-537-2208-7 ISSN 0332-804X
- 544 Lønnsstatistikk for ansatte i helsevesen og sosial omsorg 1. oktober 1984 Wage Statistics of Employees in Health Services and Social Welfare Sidetall 137 Pris kr 30,00 ISBN 82-537-2211-7
- 545 Arbeidsmarkedstatistikk 1984 Labour Market Statistics Sidetall 178 Pris kr 35,00 ISBN 82-537-2213-3 ISSN 0078-1878
- 546 Folke- og bolig telling 1980 III Familier og husholdninger Population and Housing Census 1980 III Families and Households Sidetall 157 Pris kr 30,00 ISBN 82-537-2214-1
- 547 Folkemengden etter alder og ekteskapelig status 31. desember 1984 Population by Age and Marital Status Sidetall 141 Pris kr 30,00 ISBN 82-537-2217-6 ISSN 0554-7170
- 548 Industristatistikk 1983 Hefte II Varettall Manufacturing Statistics Volume II Commodity Figures Sidetall 166 Pris kr 35,00 ISBN 82-537-2219-2 ISSN 0800-5818
- 549 Rutebilstatistikk 1983 Scheduled Road Transport Sidetall 93 Pris kr 25,00 ISBN 82-537-2220-6
- 550 Fiskeristatistikk 1983 Fishery Statistics Sidetall 179 Pris kr 35,00 ISBN 82-537-2222-2 ISSN 0333-3728
- 551 Bygge- og anleggsstatistikk 1983 Construction Statistics Sidetall 76 Pris kr 25,00 ISBN 82-537-2223-0 ISSN 0550-029X
- 552 Nasjonalregnskap 1975 - 1984 National Accounts Sidetall 233 Pris kr 40,00 ISBN 82-537-2225-7
- 553 Utenrikshandel 1984 I External Trade I Sidetall 383 Pris kr 50,00 ISBN 82-537-2226-5 ISSN 0078-1940
- 554 Regnskapsstatistikk 1982 - 1983 Detaljhandel Statistics of Accounts Retail Trade Sidetall 97 Pris kr 25,00 ISBN 82-537-2228-1 ISSN 0800-5141
- 555 Lønnsstatistikk 1984 Wage Statistics Sidetall 112 Pris kr 30,00 ISBN 82-537-2230-3 ISSN 0078-1916
- 556 Sjøfart 1984 Maritime Statistics Sidetall 133 Pris kr 30,00 ISBN 82-537-2231-1
- 557 Lønnstilling for arbeidere i bergverksdrift og industri 3. kvartal 1984 Wage Census for Workers in Mining and Manufacturing Sidetall 172 Pris kr 40,00 ISBN 82-537-2233-8
- 558 Oljevirkksomheten 1984 Oil Activity Sidetall 87 Pris kr 25,00 ISBN 82-537-2234-6 ISSN 0333-2101
- 559 Elektrisitetsstatistikk 1983 Electricity Statistics Sidetall 87 Pris kr 30,00 ISBN 82-537-2238-9 ISSN 0333-3799
- 560 Utdanningsstatistikk Vaksenopplæring 1983/84 Educational Statistics Adult Education Sidetall 87 Pris kr 25,00 ISBN 82-537-2241-9 ISSN 0332-8058
- 561 Veitrafikkulykker 1984 Road Traffic Accidents Sidetall 125 Pris kr 30,00 ISBN 82-537-2243-5 ISSN 0468-8198
- 562 Skogavvirkning til salg og industriell produksjon 1983-84 Roundwood Cut for Sale and Industrial Production Sidetall 52 Pris kr 25,00 ISBN 82-537-2244-3 ISSN 0800-3637
- 563 Kvartalsvis nasjonalregnskap 1979 - 1984 Quarterly National Accounts Sidetall 113 Pris kr 30,00 ISBN 82-537-2248-6 ISSN 0800-9783
- 564 Utenrikshandel 1984 II External Trade II Sidetall 358 Pris kr 50,00 ISBN 82-537-2254-0 ISSN 0078-1940
- 565 Sivilrettsstatistikk 1984 Civil Judicial Statistics Sidetall 42 Pris kr 20,00 ISBN 82-537-2257-5 ISSN 0550-0532
- 566 Flyttestatistikk 1984 Migration Statistics Sidetall 86 Pris kr 25,00 ISBN 82-537-2259-1 ISSN 0550-8592
- 567 Jaktstatistikk 1984 Hunting Statistics Sidetall 57 Pris kr 25,00 ISBN 82-537-2260-5 ISSN 0550-0400
- 568 Lakse- og sjøaurefiske 1984 Salmon and Sea Trout Fisheries Sidetall 96 Pris kr 25,00 ISBN 82-537-2261-3 ISSN 0550-0419
- 569 Inntektsstatistikk 1982 Income Statistics Sidetall 148 Pris kr 30,00 ISBN 82-537-2264-8 ISSN 0800-2967
- 570 Lønnsstatistikk for sjøfolk på skip i utenriksfart Mars 1985 Wage Statistics for Seamen on Ships in Ocean Transport Sidetall 28 Pris kr 20,00 ISBN 82-537-2266-4 ISSN 0800-2878
- 571 Samferdselsstatistikk 1984 Transport and Communication Statistics Sidetall 196 Pris kr 40,00 ISBN 82-537-2267-2 ISSN 0468-8147
- 572 Energistatistikk 1984 Energy Statistics Sidetall 87 Pris kr 25,00 ISBN 82-537-2268-0 ISSN 0333-371X
- 573 Folkemengdens bevegelse 1984 Vital Statistics and Migration Statistics Sidetall 102 Pris kr 30,00 ISBN 82-537-2269-9 ISSN 0377-8797

Rekke B

Trykt 1985 (forts.)

- Nr. 574 Byggearealstatistikk 1983 og 1984 Building Statistics Sidetall 105 Pris kr 25,00
ISBN 82-537-2270-2 ISSN 0550-7162
- 575 Bilverkstader mv. 1983 Reparasjon av kjøretøy, husholdningsapparat og varer for personleg bruk Car Repair Shops etc. Repair of Vehicles, Household Apparatus and Commodities for Personal Use Sidetall 44 Pris kr 20,00 ISBN 82-537-2272-9
ISSN 0800-2975
- 576 Arkitektvirksomhet og byggeteknisk konsulentvirksomhet 1984 Architectural and other Technical Services connected with Construction Sidetall 42 Pris kr 20,00
ISBN 82-537-2273-7 ISSN 0800-2983
- 577 Tjenesteyting 1983 Forretningsmessig tjenesteyting, utleie av maskiner og utstyr, renovasjon og reingjøring, vaskeri- og renserivirksomhet Services Business Services, Machinery and Equipment Rental and Leasing, Sanitary and Similar Services, Laundries, Laundry Services and Cleaning and Dyeing Plants Sidetall 64 Pris kr 25,00 ISBN 82-537-2274-5 ISSN 0800-4056
- 578 Skattestatistikk 1983 Oversikt over skattelikningen Tax Statistics Survey of Tax Assessment Sidetall 137 Pris kr 30,00 ISBN 82-537-2275-3
ISSN 0800-2940
- 581 Kredittmarkedstatistikk Fordringer og gjeld overfor utlandet 1983 og 1984 Credit Market Statistics Foreign Assets and Liabilities Sidetall 92 Pris kr 25,00
ISBN 82-537-2282-6 ISSN 0333-3736

Trykt 1986

- Nr. 579 Dødsårsaker 1984 Hovedtabeller Causes of Death Main Tables Sidetall 101
Pris kr 25,00 ISBN 82-537-2279-6 ISSN 0550-032x
- 580 Helseinstitusjoner 1984 Health Institutions Sidetall 119 Pris kr 30,00
ISBN 82-537-2281-8 ISSN 0333-3701
- 582 Statistisk varefortegnelse for utenrikshandelen 1986 Tillegg til Månedstatistikk over utenrikshandelen 1986 og Utenrikshandel 1986 Hefte I Sidetall 137
ISBN 82-537-2284-2 ISSN 0800-904X
- 583 Framskriving av folkemengden 1985 - 2050 Regionale tall Population Projection Regional Figures Sidetall 212 Pris kr 40,00 ISBN 82-537-2285-0 ISSN 0332-8015
- 584 Varehandelsstatistikk 1983 Wholesale and Retail Trade Statistics Sidetall 79
Pris kr 30,00 ISBN 82-537-2286-9 ISSN 0078-1959
- 585 Lønnsstatistikk for ansatte i forsikringsvirksomhet 1. september 1985 Wage Statistics for Employees in Insurance Activity Sidetall 41 Pris kr 20,00
ISBN 82-537-2287-7 ISSN 0800-286X
- 586 Lønnsstatistikk for ansatte i bankvirksomhet 1. september 1985 Wage Statistics for Bank Employees Sidetall 42 Pris kr 20,00 ISBN 82-537-2288-5 ISSN 0800-2894
- 588 Folke- og bustadteljing 1980 Hefte IV Hovudtal frå teljingane i 1960, 1970 og 1980 Population and Housing Census 1980 Volume IV Main Results of the Censuses 1960, 1970 and 1980 Sidetall 123 Pris kr 30,00 ISBN 82-537-2292-3
- 590 Lønnsstatistikk for ansatte i forretningsmessig tjenesteyting og i interesseorganisasjoner. 1. september 1985 Wage Statistics for Employees in Business Services and in Business, Professional and Labour Associations Sidetall 57 Pris kr 25,00
ISBN 82-537-2295-8 ISSN 0800-2835
- 591 Skogstatistikk 1984 Forestry Statistics Sidetall 103 Pris kr 30,00
ISBN 82-537-2298-2 ISSN 0468-8155
- 592 Strukturaltall for kommunenes økonomi 1984 Structural Data from the Municipal Accounts Sidetall 161 Pris kr 35,00 ISBN 82-537-2299-0 ISSN 0333-3809
- 595 Bygge- og anleggsstatistikk 1984 Construction Statistics Sidetall 77 Pris kr 25,00
ISBN 82-537-2302-4 ISSN 0550-029X
- 596 Lønnsstatistikk for ansatte i varehandel 1. september 1985 Wage Statistics for Employees in Wholesale and Retail Trade Sidetall 133 Pris kr 30,00
ISBN 82-537-2303-2 ISSN 0800-2916
- 597 Industristatistikk 1984 Hefte I Næringstall Manufacturing Statistics Vol. I Industrial Figures Sidetall 173 Pris kr 35,00 ISBN 82-537-2304-0 ISSN 0800-580X
- 601 Regnskapsstatistikk 1984 Engroshandel Statistics of Accounts Wholesale Trade Sidetall 108 Pris kr 30,00 ISBN 82-537-2309-1 ISSN 0333-3817
- 603 Lønnsstatistikk for sjøfolk på skip i innenriks rutefart November 1985 Wage Statistics for Seamen on Ships in Scheduled Coasting Trade Sidetall 29
Pris kr 20,00 ISBN 82-537-2312-1 ISSN 0800-2932
- 607 Byggearealstatistikk 1985 Building Statistics Sidetall 68 Pris kr 30,00
ISBN 82-537-2318-0 ISSN 0550-7162

I serien Samfunnsøkonomiske studier (SØS) - ISSN 0085-4344

- Nr. 57 Uformell omsorg for syke og eldre Informal Care of Sick and Elderly Sidetall 266
Pris kr 24,00 ISBN 82-537-2101-3
- 58 Individual Labour Supply in Norway Individuenes tilbud av arbeidskraft Sidetall 177 Pris kr 24,00 ISBN 82-537-2114-5
- 59 Økonomi, befolkningsproblemer og statistikk Utvalgte arbeider av Petter Jakob Bjerve Economy, Population Issues and Statistics Selected works by Petter Jakob Bjerve Sidetall 431 Pris kr 50,00 ISBN 82-537-2236-2

Trykt 1986 (forts.)

I serien Artikler fra Statistisk Sentralbyrå (ART) - ISSN 0085-431X

- Nr. 149 Individual Effects in a System of Demand Functions Individuelle effekter i et system av etterspørselsfunksjoner Sidetall 30 Pris kr 12,00 ISBN 82-537-2044-0
 - 150 Hvem går til lege? En modell for bruk av legetjenester utenfor institusjon Who Visits the Physician? A Model for Utilization of Physician Services outside Institution 1985 Sidetall 91 Pris kr 25,00 ISBN 82-537-2199-4

I serien Rapporter fra Statistisk Sentralbyrå (RAPP) - ISSN 0332-8422

Trykt 1985

- Nr. 85/1 Naturressurser og miljø 1984 Foreløpige nøkkeltall fra ressursregnskapene for miljø, energi, mineraler, skog, fisk og areal Sidetall 94 Pris kr 30,00 ISBN 82-537-2133-1
- 85/2 Aktuelle skattetal 1984 Current Tax Data Sidetall 44 Pris kr 20,00 ISBN 82-537-2142-0
- 85/3 MODIS IV Detaljerte virkningstabeller for 1983 Sidetall 268 Pris kr 45,00 ISBN 82-537-2153-6
- 85/4 Markedet for råolje Historisk utvikling. Teorier og modeller. Prisprognoser Sidetall 58 Pris kr 20,00 ISBN 82-537-2145-5
- 85/5 Eksport og markedsstruktur Eksportutvikling og markedsandeler for Norge og andre land 1963-77 Sidetall 149 Pris kr 30,00 ISBN 82-537-2155-2
- 85/6 Referansearkiv for naturressurs- og forurensningsdata: Emnekatalog for ferskvann Sidetall 313 Pris kr 50,00 ISBN 82-537-2159-5
- 85/7 Modell for regionale befolkningsframskrivninger Sidetall 71 Pris kr 25,00 ISBN 82-537-2162-5
- 85/8 MATAUK En modell for tilgang på arbeidskraft, revidert modell og framskriving av arbeidsstyrken 1983 - 2000 Sidetall 81 Pris kr 25,00 ISBN 82-537-2163-3
- 85/9 Det norske nasjonalregnskapet Dokumentasjonsnotat nr. 20 - Kvartalsvis nasjonalregnskap - Dokumentasjon av beregningsopplegget Sidetall 97 Pris kr 25,00 ISBN 82-537-2167-6
- 85/10 Feriereiser og ferieplaner Undersøkelse i januar-februar 1985 Sidetall 60 Pris kr 25,00 ISBN 82-537-2170-6
- 85/11 Avisenes bruk av statistikk Resultater fra en postundersøkelse i oktober 1984 Sidetall 34 Pris kr 20,00 ISBN 82-537-2185-4
- 85/12 Det norske nasjonalregnskapet Dokumentasjonsnotat nr. 19 Arbeidskraftregnskapet - Beregning av arbeidskraftforbruket i varehandel Sidetall 45 Pris kr 25,00 ISBN 82-537-2186-2
- 85/13 En kvartalsmodell for boliginvesteringer estimert på norske data for perioden 1966 - 1978 Sidetall 46 Pris kr 20,00 ISBN 82-537-2206-0
- 85/14 Planrekneskap for Møre og Romsdal 1984 - 1995 Hovedresultat Sidetall 56 Pris kr 20,00 ISBN 82-537-2209-5
- 85/15 Planrekneskap for Sogn og Fjordane 1984 - 1995 Hovedresultat Sidetall 49 Pris kr 20,00 ISBN 82-537-2210-9
- 85/16 Utviklingen av arbeidsmarkedsmodeller i Statistisk Sentralbyrå Sidetall 61 Pris kr 25,00 ISBN 82-537-3316-8
- 85/17 Skatter og overføringer til private Historisk oversikt over satser mv. årene 1970 - 1985 Sidetall 75 Pris kr 25,00 ISBN 82-537-2218-4
- 85/18 Referansearkiv for naturressurs- og forurensningsdata Hefte I Arkivdel Sidetall 272 Pris kr 45,00 ISBN 82-537-2227-3
- 85/18 Referansearkiv for naturressurs- og forurensningsdata Hefte II Registerdel Sidetall 224 Pris kr 45,00 ISBN 82-537-2227-3

I serien Rapporter fra Statistisk Sentralbyrå (RAPP) - ISSN 0332-8422 (forts.).

Trykt 1985 (forts.)

- Nr. 85/19 Kommunale og fylkeskommunale utvalg oppnevnt i 1984 for perioden 1984 - 1987
Sidetall 107 Pris kr 25,00 ISBN 82-537-2235-4
- 85/20 INSIDENS - En modell for analyse av fordelingsvirkninger av endringer i avgifter og subsidier Sidetall 43 Pris kr 25,00 ISBN 82-537-2239-7
- 85/21 Kvartalsvise investeringsrelasjoner basert på en utvidet akseleratormodell Side-
tall 55 Pris kr 25,00 ISBN 82-537-2237-0
- 85/22 Totalregnskap for fiske- og fangstnæringen 1980 - 1983 Sidetall 41 Pris kr 20,00
ISBN 82-537-2242-7
- 85/23 Kommunale utbyggingsplaner til industriformål Sidetall 80 Pris kr 25,00
ISBN 82-537-2245-1
- 85/24 En kvartalsmodell for industrisektorens investeringer og produksjonskapasitet
Sidetall 54 Pris kr 20,00 ISBN 82-537-2250-8
- 85/25 Produksjonstilpasning og lageradferd i industri - En analyse av kvartalsdata
Sidetall 56 Pris kr 25,00 ISBN 82-537-2251-6
- 85/28 MODIS IV Dokumentasjonsnotat nr. 23 Endringer i utgave 83-1 Sidetall 79
Pris kr 25,00 ISBN 82-537-2253-2
- 85/29 Eksporttilpasning i MODAG A En MODAG-rapport Sidetall 99 Pris kr 25,00
ISBN 82-537-2255-9
- 85/30 Ressursregnskap for skog Sidetall 72 Pris kr 25,00 ISBN 82-537-2256-7
- 85/31 VAR Hefte I Statistikk for Vannforsyning, Avløp og Renovasjon Analyse av VAR-data
Sidetall 77 Pris kr 25,00 ISBN 82-537-2258-3
- 85/32 Feriereiser og ferieplaner Undersøkelse i mai-juni 1985 Sidetall 48 Pris kr 25,00
ISBN 82-537-2262-1
- 85/33 Aktuelle skattetall 1985 Current Tax Data Sidetall 46 Pris kr 20,00
ISBN 82-537-2265-6
- 85/34 Statistiske egenskaper ved Byråets standard utvalgsplan Sidetall 46 Pris kr 25,00
ISBN 82-537-2271-0

Trykt 1986

- Nr. 86/1 Naturressurser og miljø 1985 Energi, mineraler, fisk, skog, areal, vann, luft,
miljø og levekår Ressursregnskap og analyser Sidetall 94 Pris kr 25,00
ISBN 82-537-2278-8

Standarder for norsk statistikk (SNS)
Standards for Norwegian Statistics (SNS)

I denne serien vil Byrået samle alle statistiske standarder etter hvert som de blir revidert. Til nå foreligger:

- Nr. 1 Kontoplanen i nasjonalregnskapet
- " 2 Standard for næringsgruppering
- " 3 Standard for handelsområder
- " 4 Standard for kommuneklassifisering
- " 5 Standard for inndeling etter sosioøkonomisk status
- " 6 Klassifikasjon av sykdommer, skader og dødsårsaker

Andre standarder som gjelder, er trykt i serien Statistisk Sentralbyrås Håndbøker (SSH):

- | | |
|--|--|
| <ul style="list-style-type: none"> Nr. 28 Standard for utdanningsgruppering i offentlig norsk statistikk " 38 Internasjonal standard for varegruppering i statistikken over utenrikshandelen (SITC-Rev. 2) | <p>Andre publikasjoner i serien SSH:</p> <ul style="list-style-type: none"> Nr. 30 Lov, forskrifter og overenskomst om folkeregistrering " 36 Produksjonsindeks for bergverksdrift, industri og kraftforsyning " 42 Engrosprisstatistikk Engrosprisindeks
Produsentprisindeks |
|--|--|

Pris kr 30,00

Publikasjonen utgis i kommisjon hos H. Aschehoug & Co. og
Universitetsforlaget, Oslo, og er til salgs hos alle bokhandlere.

ISBN 82-537-2309-1
ISSN 0333-3817