


NOREGS OFFISIELLE STATISTIKK



BILVERKSTADER MV. 1984

REPARASJON AV KJØRETY
HUSHALDNINGSAPPARAT MV.

CAR REPAIR SHOPS ETC.
REPAIR OF VEHICLES, HOUSEHOLD APPARATUS ETC.

STATISTISK SENTRALBYRÅ
CENTRAL BUREAU OF STATISTICS OF NORWAY



BILVERKSTADER MV.

1984

**REPARASJON AV KJØRETY, HUSHALDNINGSAPPARAT
OG VARER FOR PERSONLEG BRUK**

CAR REPAIR SHOPS ETC.

1984

**REPAIR OF VEHICLES, HOUSEHOLD APPARATUS
AND COMMODITIES FOR PERSONAL USE**

**STATISTISK SENTRALBYRA
OSLO — KONGSVINGER 1986**

ISBN 82-537-2321-0

ISSN 0800-2975

EMNEGRUPPE
47 Tjenesteyting

ANDRE EMNEORD
Bilverkstader
Reparasjonsvirksomhet
Tenesteyting

FORORD

I denne publikasjonen legg Statistisk Sentralbyrå fram resultatene av ei statistisk undersøkning av bilverkstader mv. for året 1984.

Publikasjonen gir opplysningar om bedrifter, sysselsetjing, løn, produksjonsverdi, investeringar mv. for heile næringshovudgruppa Reparasjon av kjøretøy, hushaldningsapparat og varer for personleg bruk. Fram til 1980 inneheldt publikasjonen tal berre for næringsgruppa Reparasjon av motorkjøretøy. At publikasjonen etter dette året inneheld fleire næringar, gjer at Byrået ikkje gir fylkestal i alle tabellar, slik det er gjort tidlegare. Dei som treng fylkestal kan likevel få det ved å vende seg til Byrået.

Frå 1983 inneheld publikasjonen også tal for einmannsbedrifter.

Nokre hovudtal er publiserte i Statistisk ukehefte nr. 12.

Administrasjonssekretær Tove Helen Sæther har stått for arbeidet med publikasjonen.

Statistisk Sentralbyrå, Oslo/Kongsvinger, 21. mars 1986

Arne Øien

Nils Håvard Lund

PREFACE

In this publication the Central Bureau of Statistics presents the results of a statistical survey of car repair shops etc. for 1984.

The coverage of the statistics is extended compared to 1980 and previous editions, and it now contains information on establishments, persons engaged, wages, value of production, gross fixed capital formation etc. for the whole main industry group Repair of vehicles, household apparatus and commodities for personal use. Until 1980 the publication only included the main industry group Repair of motor vehicles and motor cycles. Because the publication now comprises more industries, county figures are not given in all tables. They are, however, obtainable on application to the Bureau.

In addition, the publication also gives figures for one-man establishments.

Some main figures are published in the Weekly Bulletin of Statistics no. 12.

Ms. Tove Helen Sæther has been responsible for the preparation of the publication.

Central Bureau of Statistics, Oslo/Kongsvinger, 21 March 1986

Arne Øien

Nils Håvard Lund

INNHALD

	Side
Figurregister	7
Tabellregister	7
Tekstdel	
1. Formål	9
2. Omfang	9
3. Omgrep og kjennemerke	9
4. Nokre hovudresultat	11
Tekst på engelsk	12
Figurdel	15
Tabelldel	17
Vedlegg	
1. Næringsgrupperingen på engelsk	33
2. Skjema	35
Utkomne publikasjonar	
Tidlegare utkome på emneområdet	37
Publikasjonar sende ut frå Statistisk Sentralbyrå etter 1. januar 1985	38
Standardar for norsk statistikk (SNS)	43

Standardteikn i tabellar

- Null
- 0,0 Mindre enn 0,05 av den brukte eininga
- : Tal kan ikkje offentleggjerast

CONTENTS

	Page
Index of figures	8
Index of tables	8
Text	
1. Purpose	12
2. Coverage	12
3. Terms and characteristics	12
4. Some main results	14
Figures	15
Tables	17
Annex	
1. Classification of industry groups in English	33
2. Questionnaire	35
Publications	
Previously issued on the subject	37
Publications issued by the Central Bureau of Statistics since 1 January 1985	38
Standards for Norwegian Statistics (SNS)	43

Explanation of Symbols in Tables

- Nil
- 0,0 Less than 0.05 of unit employed
- : Not for publication

FIGURREGISTER

Side

1. Sysselsette mekanikarar mv. etter fagleg status. Verkstadtype	15
2. Gjennomsnittstal for sysselsette mekanikarar i ymse verkstadtypar	15
3. Talet på registrerte bilar pr. mekanikar i bilverkstader. 1975 - 1984	16

TABELLREGISTER

1. Hovudtal etter næringsgruppe	17
2. Bruttoproduksjonsverdi og vareinnsats, etter art og næringsgruppe. Mill.kr	17
3. Kjøp og sal av handelsvarer, etter næringsgruppe. Mill.kr	17
4. Talet på sysselsette og utførte årsverk, etter næringsgruppe	18
5. Lønskostnader etter næringsgruppe. Mill.kr	18
6. Bruttoinvestering etter art og næringsgruppe. Mill.kr	19
7. Nyskaffing av varige driftsmiddel, etter art og næringsgruppe. Mill.kr	19
8. Sal av varige driftsmiddel, etter art og næringsgruppe. Mill.kr	19
9. Hovudtal etter sysselsetjingsgruppe og næringsgruppe	20
10. Hovudtal etter eigarforhold og næringsgruppe	21
11. Bedrifter, sysselsette og omsetning, etter inntektsgruppe og næringsgruppe	23
12. Hovudtal etter næringsgruppe. Fylke	24
13. Einmannsbedrifter. Bedrifter, årsverk og bruttoomsetning, etter næringsgruppe. Fylke	29

INDEX OF FIGURES

	Page
1. Mechanics engaged in car repair shops etc., by professional status. Type of repair shops	15
2. Average number of mechanics engaged in different types of repair shops etc.	15
3. Number of cars in relation to mechanic engaged in car shops. 1975 - 1984	16

INDEX OF TABLES

1. Principal figures by industry group	17
2. Gross value of production and cost of goods and services consumed, by type and industry group. Million kroner	17
3. Value and cost of goods sold in the same condition as purchased, by industry group. Million kroner	17
4. Persons engaged and man-years worked, by industry group	18
5. Compensation of employees by industry group. Million kroner	18
6. Gross fixed capital formation, by type and industry group. Million kroner	19
7. Acquisition of fixed assets, by type and industry group. Million kroner	19
8. Sale of fixed assets, by type and industry group. Million kroner	19
9. Principal figures by number of persons engaged and industry group	20
10. Principal figures by type of ownership and industry group	21
11. Establishments, persons engaged and sales, by size in terms of gross receipts and industry group	23
12. Principal figures by industry group. County	24
13. One-man establishments. Establishments, man-years and gross value of production, by industry group. County	29

1. FORMÅL

Fram til 1970 var reparasjonsnæringane i denne publikasjonen grupperte som industri etter Standard for næringsgruppering. Statistikk over desse næringane vart såleis innhenta som ein del av den årlege industristatistikken.

Revisjon av den internasjonale standard for næringsgruppering (ISIC), førte til at reparasjonsnæringane vart omgrupperte frå industri til tenesteytande verksemd. Dermed fall den årlege fullstendige innsamlinga av statistikk for reparasjonsnæringane bort.

Sidan 1969 er det berre bedriftsteljinga i 1974 som har gitt etter måten detaljerte statistiske opplysningar om reparasjonsnæringane. Dette har vore lite tilfredsstillande, mellom anna av omsyn til arbeidet med nasjonalrekneskapen, og Byrået har frå og med 1978 teke opp att arbeidet med å lage ein meir detaljert produksjonsstatistikk.

2. OMFANG

Statistikk over bilverkstader mv. for 1984 omfattar alle bedrifter som etter Byråets sentrale bedrifts- og føretaksregister er grupperte i næringshovudgruppe 951, Reparasjon av motorkjørety, hushaldningsapparat og varer for personleg bruk (jfr. Standard for næringsgruppering). Næringsgruppa Reparasjon av motorkjørety, inneheld og verkstader som berre utfører arbeid innafor eige føretak, til dømes NSB og andre rutebilselskap. Fram til 1980 omfatta statistikken tal berre for næringsgruppe 9513; Reparasjon av motorkjørety. Nytt for 1981 er såleis at publikasjonen i tillegg inneheld tal for næringsgruppe 9511; Reparasjon av skoty og andre lårvarer, 9512; Reparasjon av hushaldningsapparat og 9519; Reparasjonsverksemd elles.

Det sentrale bedrifts- og føretaksregisteret i Byrået er brukt ved innhentinga av statistikken. For ajourføring av dette registeret nyttar ein no for det meste manntalet over dei som skal svare meirverdiavgift ("moms-registeret"). Dette gir Byrået høve til å få med alle nye bedrifter som er avgiftspliktige. Med få unntak er alle bedrifter registreringspliktige når venta omsetning er på 12 000 kroner eller meir.

Det er innhenta eit fullstendig sett av oppgåver frå alle bedrifter med fem eller fleire sysselsette (sjå vedlegg 2). For dei andre bedriftene er det rekna ut totaltal, med utgangspunkt i årlege oppgåver over sysselsetjing og omsetning i bedrifts- og føretaksregisteret.

For einmannsbedrifter blir det gitt tal for omsetning og sysselsetjing i tabell 13. Dei andre tabellane er utan tal for einmannsbedrifter.

3. OMGREP OG KJENNEMERKE

Bedrift

Oppgåveeininga til denne statistikken er den einskilde bedrifta. I Standard for næringsgruppering er ei bedrift definert som ei lokalt avgrensa funksjonell eining, der det hovudsakeleg blir drive aktivitetar som fell innafor ei viss næringsgruppe.

Eigarform

Bedrifta si eigarform er fastsett etter det formelt juridiske ansvarstilhøvet. Det er skilt mellom desse gruppene av eigarar:

- (1) Enkeltmannsfirma, dvs. bedrift med berre ein eigar og der denne er økonomisk ansvarleg med heile formuen sin for bedrifta sine økonomiske skyldnader.
- (2) Ansvarleg selskap, dvs. bedrift med to eller fleire eigarar, som alle heftar med heile formuen sin for bedrifta sine skyldnader.
- (3) Aksjeselskap, dvs. bedrift der eigaransvaret er avgrensa til innskoten aksjekapital.
- (4) Kommandittselskap, dvs. bedrift der ein eller fleire eigarar er ansvarlege for bedrifta sine skyldnader med heile formuen sin, medan andre heftar berre med ein avgrensa (fast) sum.
- (5) Kommune, fylkeskommune og stat.
- (6) Anna eigarform. Med anna eigarform meiner ein her partlag, institusjonar, foreiningar og andre eigartypar som ikkje er nemnde elles.

Sysselsetjing

Tala omfattar alle som arbeider i bedrifta. Mellombels fråverande på grunn av sjukdom, feire, arbeidskonflikt o.l. er med, medan fråverande grunna militærtjeneste er haldne utafør. Forutan tilsette er eigarar og familiemedlemmer utan fast løn, som dagleg arbeider i enkeltmannsfirma eller ansvarleg selskap, tekne med. Sysselsetjingstala gjeld gjennomsnittleg sysselsetjing i året.

Lønskostnader

Lønskostnader omfattar løn etter kontrakt, andre ytingar, arbeidsgivaravgift til folketrygda og netto innbetaling til låglønsfondet.

Løn etter kontrakt omfattar løn til alle tilsette før frådrag av skattar, trygdepremiar, pensjonspremiar o.l. som dei tilsette skal betale. I tillegg til kontantløn for normal arbeidstid er overtidsgodtgjersle, provisjon, tantieme, gratiale, feriegodtgjersle og løn under militærtjeneste, sjukdom og anna fråver tekne med.

Andre ytingar omfattar mellom anna løpande pensjonsutbetalingar til tidlegare arbeidarar og funksjonærar, innbetalingar til premiefond og pensjonsreguleringsfond, tilskot til pensjonsfond, arbeidsgivardelen av premiar til sjuke- og ulukkesforsikring etablert ved tariff- eller arbeidsavtale, stønad ved ulukker i verksemdene og utgifter i samband med dei tilsette sine fritidssyslar.

Summen av løn etter kontrakt og andre ytingar, er kalla løn.

Lønskostnader omfattar ikkje godtgjersle til eigarar av enkeltmannsfirma eller ansvarleg selskap og til familiemedlemmer utan fast løn.

Bruttoproduksjonsverdi

Bruttoproduksjonsverdi er definert som summen av godtgjersle for reparasjonsarbeid for kundar (medrekna andre bedrifter i eige føretak), medrekna delar og materialar og bruttoinntekt av anna næringsverksemd. (Sal av handelsvarer er ikkje teke med.)

Meirverdiavgift er ikkje med i tala. Tilskot som bedriftene får frå det offentlege, er ikkje tekne med.

Vareinnsats

Vareinnsatsen er definert som summen av forbruk av delar og verkstadmaterialar til reparasjons- og servicearbeid og andre driftskostnader, til dømes brenslø, kontorrekvisita, leigekostnader mv. (Innkjøp av handelsvarer er ikkje med.)

Inngåande meirverdiavgift som gir rett til frådrag er ikkje teken med.

Bearbeidingsverdi

Bearbeidingsverdi er lik bruttoproduksjonsverdi med frådrag for vareinnsats.

Handelsvarer

Handelsvarer er varer som blir selde vidare utan bearbeiding i bedrifta, til dømes bildelar som blir selde over disk til kundar, omsetning av nye og brukte bilar (medrekna toll- og importavgift) og drivstoff for sal.

Omsetning

Omsetning er summen av bruttoproduksjon og sal av handelsvarer.

Bruttoinvestering

Som bruttoinvestering er rekna innkjøp av fast kapital som bygningar og anlegg (unnateke bustader), maskinar, verkty, reiskap, inventar og transportmiddel (unnateke til privat bruk), både nye og brukte. Sal av brukt realkapital er trekt frå. Investering er gitt med frådrag for inngåande meirverdiavgift og med tillegg av investeringsavgift.

4. NOKRE HOVUDRESULTAT

Statistisk Sentralbyrå legg her fram tal for næringsgruppa Reparasjon av kjørety, hushaldningsapparat og varer for personleg bruk. Statistikken syner at det var 2 501 bedrifter som dreiv med reparasjonsverksemd i 1984. 8,3 prosent fleire enn i 1983. Det var 1 992 bedrifter som dreiv med reparasjon av kjørety (6,4 prosent fleire enn i 1983), 354 dreiv med reparasjon av hushaldningsapparat (10,6 prosent fleire enn i 1983) og 155 dreiv med reparasjon av skoty mv. og reparasjonsverksemd elles (32,5 prosent fleire enn i 1983).

Bedriftene i næringsgruppa Sysselsette 16 995 personar (0,7 prosent færre enn i 1983), hadde ein bruttoproduksjonsverdi på 5 308 millionar kroner (ein auke på 3,5 prosent), vareinnsats på 2 675 millionar kroner (ein auke på 3,7 prosent) og lønskostnader på 1 973 millionar kroner (ein auke på 6,9 prosent).

I næringsgruppa Reparasjon av kjørety gjekk bruttoproduksjonsverdien opp 3,8 prosent, vareinnsatsen opp 4,4 prosent og lønskostnadene opp 7,3 prosent. Talet på sysselsette gjekk opp med 0,7 prosent.

Det blei i einmannsbedriftene utført 1 027 årsverk (0,3 prosent fleire enn i 1983). Brutttoproduksjonen for disse var 268 millioner kroner (ein auke på 7,2 prosent fra 1983).

På grunn av avrundingar vil ikkje alltid totaltala i sumlinjer stemme med summen av dei einskilte del-
tala.

1. PURPOSE

Up to 1970 the repair industries in this publication were classified as manufacturing according to the Standard Industrial Classification. Thus, statistics on these industries were collected as a part of the annual statistics for manufacturing.

A revision of the International Standard Industrial Classification (ISIC), however, led to a regrouping of repair industries from manufacturing to services. The annual collection of complete data for these groups then ceased.

Since 1969 detailed information on repair industries has only been given in the Census of Establishments 1974. This proved unsatisfactory for the national accounts work, and from 1978 the Bureau reassumed the processing of a detailed production statistics.

2. COVERAGE

The Statistics on car repair shops etc. for 1984 cover establishments classified in the main industry group 951, Repair of vehicles, household apparatus and commodities for personal use (cf. Standard Industrial Classification). The industry group Repair of vehicles also comprises repair shops which only carry out work within own enterprise, e.g. Norway's State Railways and other bus companies. Up to 1980 the statistics only presented figures for the industry group 9513; Repair of motor vehicles and motor cycles. From 1981 the statistics also comprise the industry groups 9511; Repair of shoes and other leather products, 9512; Repair of household apparatus and 9519, Other repair shops not elsewhere classified.

The collection of statistical data is based on the Bureau's Register of Establishments and Enterprises. The Census of Entrepreneurs Liable to Value Added Tax (VAT) is the main source to bring the Register of Establishments and Enterprises up to date. In this way the Bureau is informed about all new establishments liable to VAT. Registration is with few exceptions, compulsory for all establishments with an expected annual turnover of at least 12 000 kroner.

Establishments with 5 or more persons engaged have provided complete data for the statistics (see annex 2). For all other establishments data have been estimated, based on information on persons engaged and on sales from the Register of Establishments and Enterprises.

Table 13 gives figures for one-man establishments. The other tables are exclusive one-man establishments.

3. TERMS AND CHARACTERISTICS

Establishments

Reporting units for the statistics on car repair shops etc. is the single establishment. The Standard Industrial Classification defines an establishment as a functional unit which at a single physical location is mainly engaged in activities within a specific activity group.

Types of ownership

The type of ownership of the establishment is defined by the juridical responsibility for the liabilities of the enterprise. The types of legal organization are divided into the following sub-groups:

- (1) Individual enterprise, i.e. one-man establishment in which the owner is economically responsible with all his capital for the liabilities of the establishment.
- (2) General partnership, i.e. establishments with two or more owners being responsible with all their capital for the liabilities of the establishment.
- (3) Joint-stock company, i.e. establishments in which the owners' liabilities are limited to invested share capital.
- (4) Limited partnership, i.e. establishments in which one or more owners are responsible for the liabilities of the establishment with all their capital, whereas other members only are responsible for a limited (fixed) amount.
- (5) Local and central government
- (6) Other type of ownership. Included are co-operative societies, institutions etc. and other types of ownership not mentioned above.

Employment

The figures cover all persons working in the establishment, also persons on sick leave, vacation and strike. Persons on military leave are excluded. Included are, however, working proprietors and unpaid family workers (i.e. workers without regular pay) in individual enterprises and general partner-ships. The figures given in the tables are annual averages.

Compensation of employees

Compensation of employees comprise salaries and wages in cash and kind, other benefits and social expenses levied by law.

Gross value of production

Gross value of production is defined as the total of compensation of work carried out. For clients (including other establishments within the same enterprise) including parts and materials, and gross income of other industrial activities (sale of merchandise not included).

Value added tax is not included in the figures. Subsidies are not included.

Cost of goods and services consumed

Cost of goods and services consumed is defined as the total consumption of parts and workshop materials for repairing work and service and other working expenses as fuel, office accessories, rents etc. (purchase of merchandise not included).

Value added tax is not included.

Value added

Value added equals gross value of production, less cost of goods and services consumed.

Purchase and resales of merchandise

Merchandise is defined as goods bought and resold in the same condition, i.e. auto parts for sale directly to customers, sales turnover of new and used cars (including custom and import duty) and fuel for sale.

Sales

Sales equal gross value of production and resales of merchandise.

Gross fixed capital formation

Gross fixed capital formation is defined as the cost of acquired new and used fixed assets less the value of sales of used fixed assets. Gross fixed capital formation includes investment levy.

4. SOME MAIN RESULTS

In this publication the Central Bureau of Statistics presents statistics for the industry group Repair of vehicles, household apparatus and commodities for personal use. The statistics show that in 1984 2 501 establishments were occupied with repair activities, an increase of 8.3 per cent compared to 1983. 1 992 establishments were occupied with repair of vehicles (an increase of 6.4 per cent compared to 1983), 354 with repair of household apparatus (an increase of 10.6 per cent) and 155 with repair of shoes etc. and repair activities not elsewhere classified (an increase of 32.5 per cent).

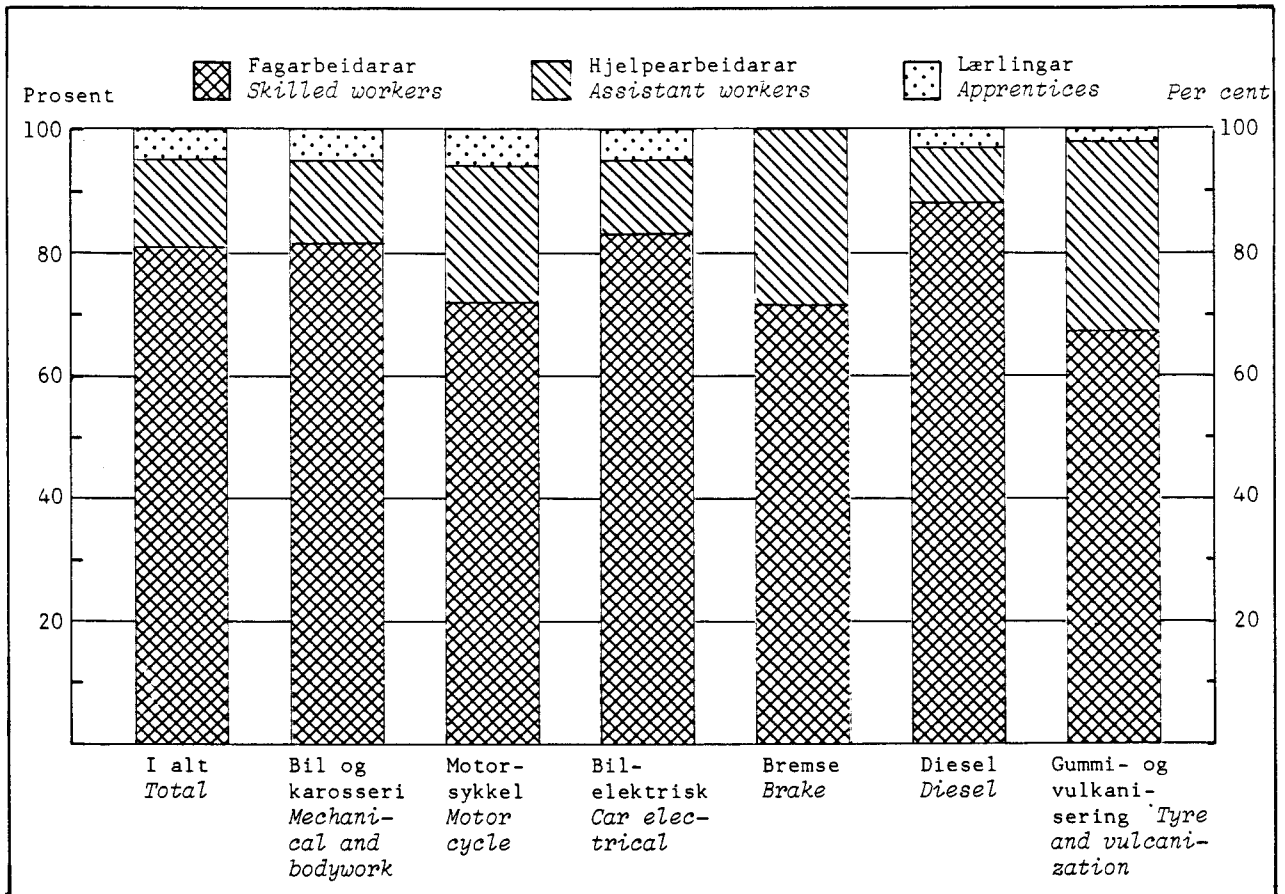
The establishments engaged 16 995 persons (a decrease of 0.7 per cent compared to 1983). The gross value of production amounted to 5 308 million kroner (an increase of 3.5 per cent), input to 2 675 million kroner (an increase of 3.7 per cent) and compensation of employees to 1 973 million kroner (an increase of 6.9 per cent).

In the industry group Repair of vehicles the gross value of production increased by 3.8 per cent, input by 4.4 per cent and compensation of employees by 7.3 per cent. The number of persons engaged increased by 0.7 per cent.

1 027 man-years were performed in one-man establishments (an increase of 0,3 per cent from 1983). The gross value of production was 268 million kroner (an increase of 7.2 per cent from 1983).

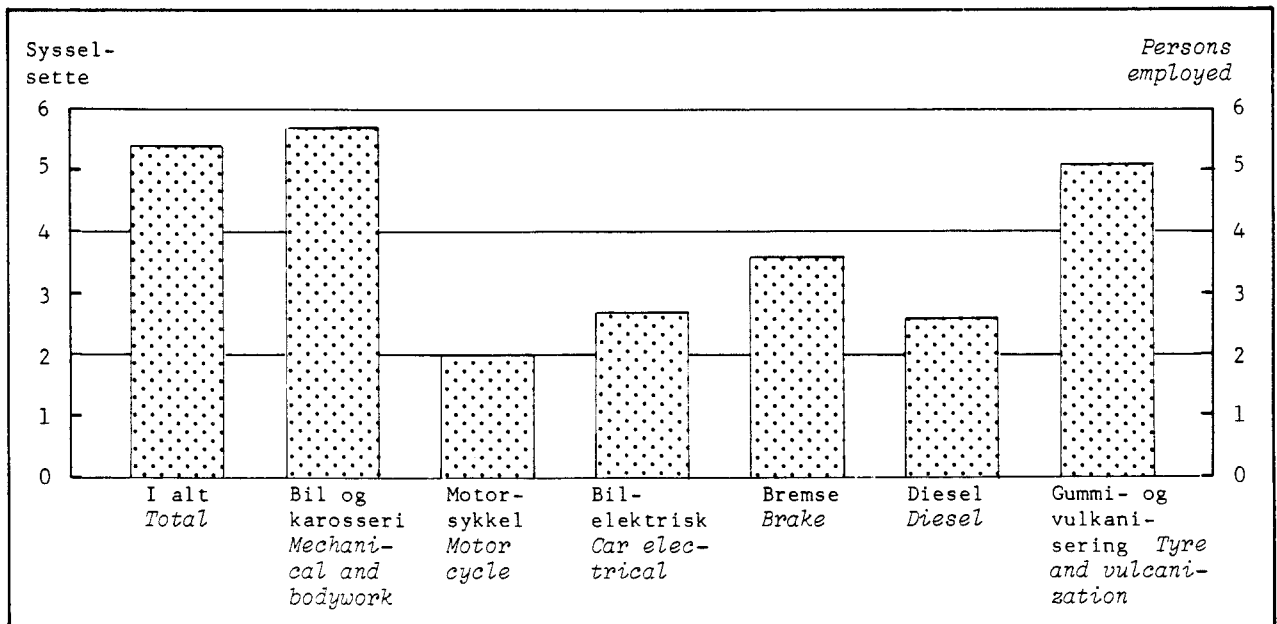
In some tables the figures are rounded independently, and constituent parts may therefore not always add to totals.

Figur 1. Sysselsette mekanikarar mv. etter fagleg status. Verkstadstype *Mechanics engaged in car repair shops etc., by professional status. Type of repair shops*



K i l d e : Vegdirektoratet, Vegtrafikkavdelingen.
Source: Directorate of Roads.

Figur 2. Gjennomsnittstal for sysselsette mekanikarar i ymse verkstadstypar¹⁾ *Average number of mechanics engaged in different types of repair shops etc.¹⁾*

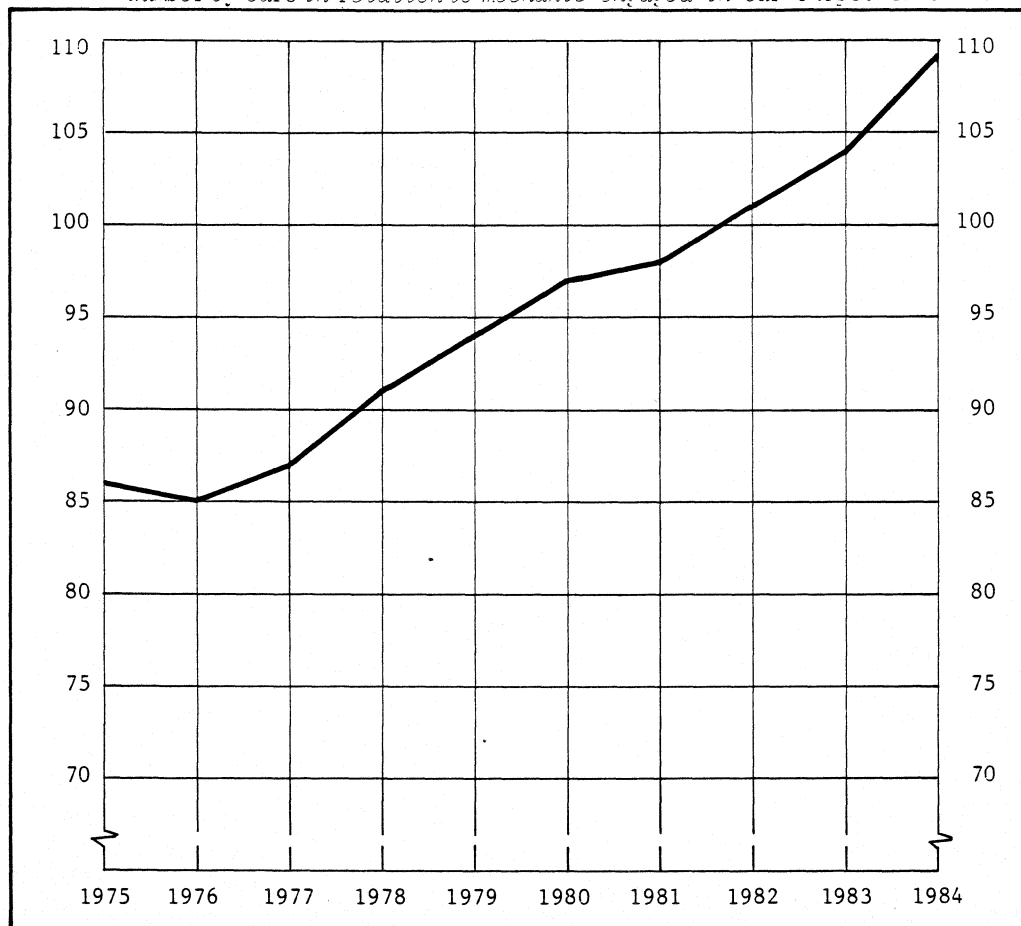


1) Tala er av ymse grunnar ikkje jamførbare med Byråets sysselsetjingstal.

1) The figures are due to different reasons not comparable with the Bureau's figures for persons engaged.

K i l d e : Vegdirektoratet, Vegtrafikkavdelingen.
Source: Directorate of Roads.

Figur 3. Talet på registrerte bilar pr. mekanikar i bilverkstader. 1975-1984
Number of cars in relation to mechanic engaged in car shops. 1975-1984



K i l d e : Vegdirektoratet, Vegtrafikkavdelingen.
Source: Directorate of Roads.

Tabell 1. Hovedtal etter næringsgruppe Principal figures by industry group

Næringsgruppe Industry group ¹	Bedrif- ter Estab- lish- ments	Sysse- l- sette Persons engaged	Brutto- produk- sjonsverdi Gross value of production	Vare- innsats Cost of goods and services consumed	Bear- beidings- verdi Value added	Løns- kostnader Compensa- tion of employees	Brutto- investering Gross fixed capital formation
Million kroner							
I alt Total	2 501	16 995	5 308,2	2 674,6	2 633,7	1 972,5	159,6
9511 Reparasjon av skoty og andre l�rvarer ..	52	125	14,3	6,3	8,0	4,8	0,5
9512 Reparasjon av hus- haldningsapparat ...	354	1 257	376,8	179,4	197,3	130,2	5,6
9513 Reparasjon av motor- kj�rety	1 992	15 357	4 858,2	2 456,7	2 401,5	1 822,0	144,9
9519 Reparasjonsverksemd elles	103	256	59,0	32,1	26,9	15,5	8,6

¹ For English translation of industry groups, see annex 1.

Tabell 2. Bruttoproduksjonsverdi og vareinnsats, etter art og næringsgruppe. Mill.kr Gross value of production and cost of goods and services consumed, by type and industry group. Million kroner

Næringsgruppe Industry group ¹	Bruttoproduksjonsverdi Gross value of production			Vareinnsats Cost of goods and services consumed		
	I alt Total	Repara- sjonsinn- teker Receipts for re- pair work	Bruttoinntekt av anna n�- ringsverksemd Gross receipts of other activities	I alt Total	Forbruk av delar og verkstadmat. Consumption of repair parts and workshop material	Andre drifts- kost- nadar Other working expenses
I alt Total	5 308,2	5 263,4	44,8	2 674,6	2 056,6	617,9
9511 Reparasjon av skoty og andre l�rvarer	14,3	14,0	0,3	6,3	3,9	2,5
9512 Reparasjon av hushaldnings- apparat	376,8	374,3	2,5	179,4	139,2	40,3
9513 Reparasjon av motorkj�rety	4 858,2	4 817,4	40,8	2 456,7	1 890,9	565,7
9519 Reparasjonsverksemd elles .	59,0	57,8	1,3	32,1	22,7	9,5

¹ For English translation of industry groups, see annex 1.

Tabell 3. K p og sal av handelsvarer, etter næringsgruppe. Mill.kr Value and cost of goods sold in the same condition as purchased, by industry group. Million kroner

Næringsgruppe Industry group ¹	Sal av handels- varer Value of goods sold in the same condition as purchased	K�p av handels- varer Cost of goods purchased in the same condi- tions as sold
I alt Total	348,1	253,3
9511 Reparasjon av skoty og andre l�rvarer	1,1	0,7
9512 Reparasjon av hushaldningsapparat	21,9	14,2
9513 Reparasjon av motorkj�rety	317,4	233,6
9519 Reparasjonsverksemd elles	7,8	4,9

¹ For English translation of industry groups, see annex 1.

Tabell 4. Talet på sysselsette og utførte årsverk, etter næringsgruppe Persons engaged and man-years worked, by industry group

Næringsgruppe Industry group ¹	Sysselsetjing Persons engaged			Årsverk utført av eigarar og tilsette Total number of man-years worked
	I alt Total	Eigarar Owners	Tilsette Employees	
I alt Total	16 995	1 535	15 460	16 263
9511 Reparasjon av skoty og andre lærvarer	125	63	62	100
9512 Reparasjon av hushaldningsapparat	1 257	286	971	1 212
9513 Reparasjon av motorkjøretøy	15 357	1 080	14 277	14 739
9519 Reparasjonsverksemd elles	256	106	150	211

¹ For English translation of industry groups, see annex 1.

Tabell 5. Lønskostnader etter næringsgruppe. Mill.kr Compensation of employees by industry group. Million kroner

Næringsgruppe Industry group ¹	Lønskostnader Compensation of employees							Lønskostnader i prosent av bearbeidings- verdi Compensation of employees in per cent of value added
	I alt Total	Løn Salaries and wages			Arbeids- givar- avgift Social expenses levied by law	Netto til låg-løns- fondet Net to the low- wage fund		
		I alt Total	Kontrakt- messig løn Salaries and wages in cash and kind	Andre ytingar Other benefits				
I alt Total	1 972,5	1 707,6	1 683,1	24,6	263,2	1,8	74,9	
9511 Reparasjon av skoty og andre lærvarer	4,8	4,1	4,1	0,0	0,7	-	59,7	
9512 Reparasjon av hushaldningsappa- rat	130,2	112,6	111,7	0,9	17,6	0,0	66,0	
9513 Reparasjon av motorkjøretøy	1 822,0	1 577,6	1 554,0	23,5	242,7	1,7	75,9	
9519 Reparasjonsverk- semd elles	15,5	13,4	13,2	0,1	2,1	0,0	57,7	

¹ For English translation of industry groups, see annex 1.

Tabell 6. Bruttoinvestering etter art og næringsgruppe. Mill.kr Gross fixed capital formation, by type and industry group. Million kroner

Næringsgruppe Industry group ¹	I alt Total	Maskinar, verktøy, reiskap og inventar Machinery, tools and other equipment	Trans- port- middel Trans- port equip- ment	Bygninger og anlegg Buildings and civil engi- neering works
I alt Total	159,6	60,4	25,3	73,9
9511 Reparasjon av skoty og andre l�rvarer	0,5	0,2	0,2	0,0
9512 Reparasjon av hushaldningsapparat	5,6	1,4	0,9	3,4
9513 Reparasjon av motorkj�rety	144,9	56,1	23,7	65,1
9519 Reparasjonsverksemd elles	8,6	2,6	0,5	5,5

¹ For English translation of industry groups, see annex 1.

Tabell 7. Nyskaffing av varige driftsmiddel, etter art og næringsgruppe. Mill.kr Acquisition of fixed assets, by type and industry group. Million kroner

Næringsgruppe Industry group ¹	I alt Total	Maskinar, verkt�y, reiskap og inventar Machinery, tools and other equipment	Trans- port- middel Trans- port equip- ment	Bygninger og anlegg Buildings and civil engi- neering works
I alt Total	198,8	65,7	44,7	88,4
9511 Reparasjon av skoty og andre l�rvarer	0,5	0,2	0,3	0,0
9512 Reparasjon av hushaldningsapparat	6,1	1,4	1,3	3,4
9513 Reparasjon av motorkj�rety	183,3	61,3	42,5	79,5
9519 Reparasjonsverksemd elles	8,8	2,7	0,6	5,5

¹ For English translation of industry groups, see annex 1.

Tabell 8. Sal av varige driftsmiddel, etter art og næringsgruppe. Mill.kr Sale of fixed assets, by type and industry group. Million kroner

Næringsgruppe Industry group ¹	I alt Total	Maskinar, verkt�y, reiskap og inventar Machinery, tools and other equipment	Trans- port- middel Trans- port equip- ment	Bygninger og anlegg Buildings and civil engi- neering works
I alt Total	39,2	5,3	19,3	14,5
9511 Reparasjon av skoty og andre l�rvarer	0,1	0,0	0,1	0,0
9512 Reparasjon av hushaldningsapparat	0,5	0,1	0,4	0,0
9513 Reparasjon av motorkj�rety	38,4	5,2	18,8	14,5
9519 Reparasjonsverksemd elles	0,2	0,1	0,1	0,0

¹ For English translation of industry groups, see annex 1.

Tabell 9. Hovudtal etter sysselsetjingsgruppe og næringsgruppe Principal figures by number of persons engaged and industry group

Næringsgruppe Industry group ¹	I alt Total	Sysselsetjingsgruppe Number of persons engaged				
		-4	5-9	10-19	20-49	50-
I alt Total						
Bedrifter Establishments	2 501	1 492	507	332	150	20
Sysselsette Persons engaged	16 995	3 497	3 396	4 491	4 123	1 488
Lønskostnader. Mill.kr Compensation of employees. Million kroner	1 972,5	274,8	391,3	559,5	545,5	201,3
Bruttoproduksjonsverdi. Mill.kr Gross value of production. Million kroner	5 308,2	1 139,3	1 105,5	1 356,4	1 326,3	380,6
Bearbeidingsverdi. Mill.kr Value added. Million kroner	2 633,7	563,5	506,0	681,7	687,4	195,0
Bruttoinvestering. Mill.kr Gross fixed capital formation. Million kroner	159,6	6,9	53,6	53,8	33,0	12,4
9511 Reparasjon av skoty og andre l�rvarer						
Bedrifter	52	49	3	-	-	-
Sysselsette	125	102	23	-	-	-
Lønskostnader. Mill.kr	4,8	3,1	1,6	-	-	-
Bruttoproduksjonsverdi. Mill.kr	14,3	10,5	3,7	-	-	-
Bearbeidingsverdi. Mill.kr	8,0	5,8	2,1	-	-	-
Bruttoinvestering. Mill.kr	0,5	0,3	0,1	-	-	-
9512 Reparasjon av husholdningsapparat						
Bedrifter	354	303	37	11	2	1
Sysselsette	1 257	664	236	145	63	149
Lønskostnader. Mill.kr	130,2	53,5	28,7	18,4	29,6	
Bruttoproduksjonsverdi. Mill.kr	376,8	243,7	75,7	41,5	15,8	
Bearbeidingsverdi. Mill.kr	197,3	128,2	38,9	19,4	10,9	
Bruttoinvestering. Mill.kr	5,6	0,6	0,8	4,2	0,0	
9513 Reparasjon av motorkj�rety						
Bedrifter	1 992	1 046	461	318	148	19
Sysselsette	15 357	2 539	3 103	4 316	4 060	1 339
Lønskostnader. Mill.kr	1 822,0	209,9	356,9	538,0	717,2	
Bruttoproduksjonsverdi. Mill.kr	4 858,2	844,8	1 013,2	1 309,1	1 691,1	
Bearbeidingsverdi. Mill.kr	2 401,5	411,5	459,5	658,9	871,6	
Bruttoinvestering. Mill.kr	144,9	2,9	47,2	49,5	45,3	
9519 Reparasjonsverksemd elles						
Bedrifter	103	94	6	3	-	-
Sysselsette	256	192	34	30	-	-
Lønskostnader. Mill.kr	15,5	8,3	4,1	3,2	-	-
Bruttoproduksjonsverdi. Mill.kr	59,0	40,3	12,9	5,8	-	-
Bearbeidingsverdi. Mill.kr	26,9	18,0	5,5	3,4	-	-
Bruttoinvestering. Mill.kr	8,6	3,1	5,5	0,1	-	-

¹ For English translation of industry groups, see annex 1.

Tabell 10. Hovudtal etter eigarforhold og næringsgruppe Principal figures by type of ownership and industry group

Næringsgruppe Industry group ¹	I alt Total	Enkelt- manns- firma Indivi- dual enter- prise	Ansvar- leg selskap General partner- ship	Aksje- og kom- manditt- (aksje) selskap Joint- stock company and partner- ship company	Anna eigar- forhold Other type of ownership
I alt Total					
Bedrifter Establishments	2 501	774	457	1 233	37
Syssette Persons engaged	16 995	2 654	1 361	12 356	624
Lønskostnader. Mill.kr Compensa- tion of employees. Million kroner .	1 972,5	220,5	74,4	1 596,7	81,0
Bruttoproduksjonsverdi. Mill.kr Gross value of production. Million kroner	5 308,2	794,4	403,2	3 954,1	156,5
Bearbeidingsverdi. Mill.kr Value added. Million kroner	2 633,7	370,6	193,9	1 997,1	72,1
Bruttoinvestering. Mill.kr Gross fixed capital formation. Million kroner	159,6	23,6	8,7	117,7	9,6
9511 Reparasjon av skoty og andre lêrvarer					
Bedrifter	52	34	10	8	-
Syssette	125	78	20	27	-
Lønskostnader. Mill.kr	4,8	2,7	-	2,1	-
Bruttoproduksjonsverdi. Mill.kr ...	14,3	8,5	1,7	4,1	-
Bearbeidingsverdi. Mill.kr	8,0	4,7	1,0	2,3	-
Bruttoinvestering. Mill.kr	0,5	0,3	0,0	0,1	-
9512 Reparasjon av hushaldnings- apparat					
Bedrifter	354	135	90	121	8
Syssette	1 257	369	187	669	32
Lønskostnader. Mill.kr	130,2	30,1	5,2	90,7	4,3
Bruttoproduksjonsverdi. Mill.kr ...	376,8	124,7	54,5	190,5	7,1
Bearbeidingsverdi. Mill.kr	197,3	61,6	28,3	103,7	3,7
Bruttoinvestering. Mill.kr	5,6	3,1	0,7	1,7	0,1

¹ For English translation of industry group, see annex 1.

Tabell 10 (forts.). Hovudtal etter eigarforhold og næringsgruppe Principal figures by type of ownership and industry group

Næringsgruppe ¹	I alt	Enkeltmanns-firma	Ansvarleg selskap	Aksje- og kommanditt- (aksje) selskap	Anna eigarforhold
9513 Reparasjon av motorkjøretøy					
Bedrifter	1 992	550	331	1 082	29
Sysselsette	15 357	2 077	1 104	11 584	592
Lønskostnader. Mill.kr	1 822,0	182,9	67,4	1 495,0	76,7
Bruttoproduksjonsverdi. Mill.kr ...	4 858,2	633,5	336,5	3 738,8	149,4
Bearbeidingsverdi. Mill.kr	2 401,5	293,1	159,8	1 880,2	68,4
Bruttoinvestering. Mill.kr	144,9	17,9	6,9	110,6	9,5
9519 Reparasjonsverksemd elles					
Bedrifter	103	55	26	22	-
Sysselsette	256	130	50	76	-
Lønskostnader. Mill.kr	15,5	4,8	1,8	8,9	-
Bruttoproduksjonsverdi. Mill.kr ...	59,0	27,8	10,5	20,7	-
Bearbeidingsverdi. Mill.kr	26,9	11,2	4,7	10,9	-
Bruttoinvestering. Mill.kr	8,6	2,3	1,1	5,2	-

¹ For English translation of industry groups, see annex 1.

Tabell 11. Bedrifter, sysselsette og omsetning, etter inntektsgruppe og næringsgruppe Establishments, persons engaged and sales, by size in terms of gross receipts and industry group

Næringsgruppe Industry group ¹	I alt Total	Inntektsgruppe Size in terms of gross receipts					
		-199	200- 499	500- 999	1 000- 1 999	2 000- 4 999	5 000-
I alt Total							
Bedrifter Establishments	2 501	195	427	522	489	594	274
Sysselsette Persons engaged	16 995	411	828	1 384	2 214	5 363	6 795
Omsetning. Mill.kr Sales. Million kroner	5 656,3	21,4	153,2	380,9	703,4	1 873,0	2 524,5
9511 Reparasjon av skoty og andre lærvarer							
Bedrifter	52	29	16	5	1	1	-
Sysselsette	125	53	38	23	3	8	-
Omsetning. Mill.kr	15,3	3,4	4,9	6,9			-
9512 Reparasjon av hushaldningsapparat							
Bedrifter	354	29	100	105	78	35	7
Sysselsette	1 257	179	188	248	277	256	109
Omsetning. Mill.kr	398,7	3,3	36,8	74,7	107,7	97,8	78,4
9513 Reparasjon av motorkjøretøy							
Bedrifter	1 992	113	273	390	397	552	267
Sysselsette	15 357	144	525	1 058	1 879	5 065	6 686
Omsetning. Mill.kr	5 175,5	12,1	98,6	285,7	576,4	1 756,5	2 446,1
9519 Reparasjonsverksemd elles							
Bedrifter	103	24	38	22	13	6	-
Sysselsette	256	35	77	55	55	34	-
Omsetning. Mill.kr	66,8	2,5	12,8	51,4			-

¹ For English translation of industry groups, see annex 1.

Tabell 12. Hovudtal etter næringsgruppe. Fylke Principal figures by industry group. County

Næringsgruppe Industry group ¹	Bedrif- ter Estab- lish- ments	Sysse- l- sette Persons engaged	Brutto- produk- sjonsverdi Gross value of production	Bear- beidings- verdi Value added	Løns- kostnader Compensa- tion of employees	Brutto- investering Gross fixed capital formation
Million kroner						
Heile landet The whole country ...	2 501	16 995	5 308,2	2 633,7	1 972,5	159,6
9511 Reparasjon av skoty og andre lærvarer	52	125	14,3	8,0	4,8	0,5
9512 Reparasjon av hushaldnings- apparat	354	1 257	376,8	197,3	130,2	5,6
9513 Reparasjon av motorkjøretøy	1 992	15 357	4 858,2	2 401,5	1 822,0	144,9
9519 Reparasjonsverksemd elles	103	256	59,0	26,9	15,5	8,6
Østfold	163	894	287,4	136,3	98,3	8,4
9511 Reparasjon av skoty og andre lærvarer	1	2	:	:	:	:
9512 Reparasjon av hushaldnings- apparat	24	64	21,6	11,4	6,1	0,2
9513 Reparasjon av motorkjøretøy	134	820	263,4	124,1	91,7	8,2
9519 Reparasjonsverksemd elles	4	8	:	:	:	:
Akershus	201	1 227	401,3	194,6	144,5	8,1
9511 Reparasjon av skoty og andre lærvarer	1	3	:	:	:	:
9512 Reparasjon av hushaldnings- apparat	25	61	21,7	10,6	5,6	0,0
9513 Reparasjon av motorkjøretøy	159	1 120	368,2	179,1	135,3	7,1
9519 Reparasjonsverksemd elles	16	43	:	:	:	:
Oslo	276	2 586	780,9	382,7	321,6	20,7
9511 Reparasjon av skoty og andre lærvarer	17	44	6,3	3,6	1,9	0,3
9512 Reparasjon av hushaldnings- apparat	33	270	33,7	19,1	34,1	0,4
9513 Reparasjon av motorkjøretøy	206	2 219	731,6	354,6	281,9	19,6
9519 Reparasjonsverksemd elles	20	53	9,3	5,4	3,6	0,4

¹ For English translation of industry groups, see annex 1.

Tabell 12 (forts.). Hovudtal etter næringsgruppe. Fylke Principal figures by industry group.
 County

Næringsgruppe ¹	Bedrif- ter	Sysse- lette	Brutto- produk- sjonsverdi	Bear- beidings- verdi	Løns- kostnader	Brutto- investering
			Million kroner			
Hedmark	141	985	291,4	150,7	110,4	5,9
9511 Reparasjon av skoty og andre lærvarer	1	2	:	:	:	:
9512 Reparasjon av hushaldnings- apparat	9	36	14,6	7,7	4,2	-
9513 Reparasjon av motorkjørety	127	940	275,2	142,5	106,1	5,9
9519 Reparasjonsverksemd elles	4	7	:	:	:	:
Oppland	124	732	231,4	114,9	82,7	15,6
9511 Reparasjon av skoty og andre lærvarer	1	2	:	:	:	:
9512 Reparasjon av hushaldnings- apparat	14	38	15,0	8,0	3,4	0,5
9513 Reparasjon av motorkjørety	107	688	215,6	107,0	79,3	14,6
9519 Reparasjonsverksemd elles	2	4	:	:	:	:
Buskerud	145	937	286,7	150,0	109,1	4,1
9511 Reparasjon av skoty og andre lærvarer	1	3	:	:	:	:
9512 Reparasjon av hushaldnings- apparat	24	84	22,3	12,7	8,1	0,1
9513 Reparasjon av motorkjørety	117	842	263,3	136,9	100,8	4,0
9519 Reparasjonsverksemd elles	3	8	:	:	:	:
Vestfold	125	759	222,1	116,9	88,2	8,1
9511 Reparasjon av skoty og andre lærvarer	3	7	0,6	0,2	0,0	0,0
9512 Reparasjon av hushaldnings- apparat	16	49	15,6	6,8	4,5	0,2
9513 Reparasjon av motorkjørety	98	688	203,4	108,9	83,2	7,8
9519 Reparasjonsverksemd elles	8	15	2,5	1,0	0,5	0,1
Telemark	101	616	185,8	92,2	71,2	8,3
9511 Reparasjon av skoty og andre lærvarer	1	1	:	:	:	:
9512 Reparasjon av hushaldnings- apparat	14	36	9,6	5,4	2,6	0,1
9513 Reparasjon av motorkjørety	83	571	173,1	85,6	67,9	7,9
9519 Reparasjonsverksemd elles	3	8	:	:	:	:

¹ For English translation of industry groups, see annex 1.

Tabell 12 (forts.). Hovudtal etter næringsgruppe. Fylke Principal figures by industry group.
 County

Næringsgruppe ¹	Bedrif- ter	Syssel- sette	Brutto- produk- sjonsverdi	Bear- beidings- verdi	Løns- kostnader	Brutto- investering
			Million kroner			
Aust-Agder	54	293	89,9	41,5	32,0	2,6
9511 Reparasjon av skoty og andre lærvarer	-	-	-	-	-	-
9512 Reparasjon av hushaldnings- apparat	4	5	:	:	:	:
9513 Reparasjon av motorkjørety	49	288	88,1	40,5	31,7	2,6
9519 Reparasjonsverksemd elles	1	-	:	:	:	:
Vest-Agder	94	558	172,9	88,7	64,9	2,0
9511 Reparasjon av skoty og andre lærvarer	2	5	:	:	:	:
9512 Reparasjon av hushaldnings- apparat	18	46	15,7	7,8	4,1	-
9513 Reparasjon av motorkjørety	69	495	154,1	79,3	60,5	1,8
9519 Reparasjonsverksemd elles	5	12	:	:	:	:
Rogaland	179	1 302	419,1	209,4	156,2	14,9
9511 Reparasjon av skoty og andre lærvarer	6	19	1,4	0,8	1,0	-
9512 Reparasjon av hushaldnings- apparat	29	97	35,3	17,7	10,6	0,2
9513 Reparasjon av motorkjørety	140	1 170	376,7	188,3	143,0	10,7
9519 Reparasjonsverksemd elles	4	16	5,7	2,7	1,6	4,0
Hordaland	190	1 661	541,2	266,9	195,8	14,6
9511 Reparasjon av skoty og andre lærvarer	8	18	2,5	1,4	1,0	0,0
9512 Reparasjon av hushaldnings- apparat	38	142	39,3	22,9	16,4	-
9513 Reparasjon av motorkjørety	129	1 468	491,1	238,0	176,3	14,3
9519 Reparasjonsverksemd elles	15	33	8,3	4,6	2,1	0,3
Sogn og Fjordane	60	326	113,5	55,5	36,7	3,9
9511 Reparasjon av skoty og andre lærvarer	-	-	-	-	-	-
9512 Reparasjon av hushaldnings- apparat	11	19	7,6	4,0	1,5	-
9513 Reparasjon av motorkjørety	49	307	105,9	51,5	35,3	3,9
9519 Reparasjonsverksemd elles	-	-	-	-	-	-

¹ For English translation of industry groups, see annex 1.

Tabell 12 (forts.). Hovudtal etter næringsgruppe. Fylke Principal figures by industry group.
 County

Næringsgruppe ¹	Bedrif- ter	Sysse- lsette	Brutto- produk- sjonsverdi	Bear- beidings- verdi	Løns- kostnader	Brutto- investering
			Million kroner			
Møre og Romsdal	133	717	237,2	113,4	77,9	0,8
9511 Reparasjon av skoty og andre lærvarer	5	9	0,7	0,4	0,1	0,0
9512 Reparasjon av hushaldnings- apparat	18	44	13,4	6,9	3,4	-
9513 Reparasjon av motorkjørety	107	650	220,8	105,0	73,4	-1,3
9519 Reparasjonsverksemd elles	3	14	2,3	1,1	1,0	0,6
Sør-Trøndelag	143	979	313,6	153,6	117,2	6,0
9511 Reparasjon av skoty og andre lærvarer	4	8	0,7	0,5	0,3	0,0
9512 Reparasjon av hushaldnings- apparat	26	71	22,1	11,7	7,2	0,1
9513 Reparasjon av motorkjørety	108	889	289,3	140,7	109,4	4,8
9519 Reparasjonsverksemd elles	5	11	1,4	0,8	0,4	1,1
Nord-Trøndelag	80	441	149,4	71,9	51,3	11,6
9511 Reparasjon av skoty og andre lærvarer	-	-	-	-	-	-
9512 Reparasjon av hushaldnings- apparat	13	34	:	:	:	:
9513 Reparasjon av motorkjørety	65	402	136,5	65,8	47,8	11,6
9519 Reparasjonsverksemd elles	2	5	:	:	:	:
Nordland	153	958	305,5	155,0	105,5	15,0
9511 Reparasjon av skoty og andre lærvarer	-	-	-	-	-	-
9512 Reparasjon av hushaldnings- apparat	22	76	49,9	25,7	5,8	2,7
9513 Reparasjon av motorkjørety	127	876	254,5	128,5	99,4	12,2
9519 Reparasjonsverksemd elles	4	6	1,1	0,8	0,2	0,1

¹ For English translation of industry groups, see annex 1.

Tabell 12 (forts.). Hovudtal etter næringsgruppe. Fylke Principal figures by industry group.
 County

Næringsgruppe ¹	Bedrif- ter	Sysse- l- sette	Brutto- produk- sjonsverdi	Bear- beidings- verdi	Løns- kostnader	Brutto- investering
			Million kroner			
Troms	96	792	218,4	109,0	86,4	9,2
9511 Reparasjon av skoty og andre lærvarer	1	2	:	:	:	:
9512 Reparasjon av hushaldnings- apparat	13	78	:	:	:	:
9513 Reparasjon av motorkjørety	81	709	192,6	97,4	77,4	8,2
9519 Reparasjonsverksemd elles	1	3	:	:	:	:
Finmark	43	232	60,4	30,5	22,5	1,3
9511 Reparasjon av skoty og andre lærvarer	-	-	-	-	-	-
9512 Reparasjon av hushaldnings- apparat	3	7	2,5	1,3	0,2	-
9513 Reparasjon av motorkjørety	37	215	54,7	27,6	21,7	1,1
9519 Reparasjonsverksemd elles	3	10	3,1	1,5	0,6	0,1

¹ For English translation of industry groups, see annex 1.

Tabell 13. Einmannsbedrifter. Bedrifter, årsverk og bruttoomsetning, etter næringsgruppe.
Fylke One-man establishments. Establishments, man-years and gross value of production,
by industry group. County

Næringsgruppe Industry group ¹	Bedrifter Establish- ments	Årsverk utført av eigarar Man-years worked by owners	Brutto- omsetning Gross value of production
			Million kroner
Heile landet The whole country	1 882	1 027	268,4
9511 Reparasjon av skoty og andre lervarer	118	37	8,3
9512 Reparasjon av hushaldningsapparat	613	366	101,5
9513 Reparasjon av motorkjøretøy	893	509	129,5
9519 Reparasjonsverksemd elles	258	115	29,2
Østfold	136	64	15,4
9511 Reparasjon av skoty og andre lervarer	10	1	0,3
9512 Reparasjon av hushaldningsapparat	44	23	6,7
9513 Reparasjon av motorkjøretøy	64	32	6,7
9519 Reparasjonsverksemd elles	18	8	1,8
Akershus	196	122	32,4
9511 Reparasjon av skoty og andre lervarer	3	1	0,1
9512 Reparasjon av hushaldningsapparat	59	42	12,4
9513 Reparasjon av motorkjøretøy	104	62	15,3
9519 Reparasjonsverksemd elles	30	17	4,4
Oslo	225	127	35,2
9511 Reparasjon av skoty og andre lervarer	23	7	1,7
9512 Reparasjon av hushaldningsapparat	59	41	12,6
9513 Reparasjon av motorkjøretøy	97	61	16,0
9519 Reparasjonsverksemd elles	46	18	4,9
Hedmark	100	56	12,5
9511 Reparasjon av skoty og andre lervarer	7	1	0,2
9512 Reparasjon av hushaldningsapparat	30	20	4,2
9513 Reparasjon av motorkjøretøy	47	29	6,8
9519 Reparasjonsverksemd elles	16	6	1,3
Oppland	105	62	15,8
9511 Reparasjon av skoty og andre lervarer	8	2	1,4
9512 Reparasjon av hushaldningsapparat	41	22	5,3
9513 Reparasjon av motorkjøretøy	48	33	7,9
9519 Reparasjonsverksemd elles	8	5	1,2
Buskerud	149	92	24,4
9511 Reparasjon av skoty og andre lervarer	7	5	0,7
9512 Reparasjon av hushaldningsapparat	28	19	4,5
9513 Reparasjon av motorkjøretøy	94	62	17,6
9519 Reparasjonsverksemd elles	20	6	1,5
Vestfold	84	54	12,8
9511 Reparasjon av skoty og andre lervarer	5	3	0,4
9512 Reparasjon av hushaldningsapparat	24	13	4,7
9513 Reparasjon av motorkjøretøy	40	30	5,7
9519 Reparasjonsverksemd elles	15	8	2,0

¹ For English translation of industry groups, see annex 1.

Tabell 13 (forts.). Bedrifter, årsverk og bruttoproduksjonsverdi, etter næringsgruppe. Fylke
 One-man establishments. Establishments, man-years and gross value of production,
 by industry group. County

Næringsgruppe ¹	Bedrifter	Årsverk utført av eigarar	Bruttoom- setning
			Million kroner
Telemark	72	36	8,4
9511 Reparasjon av skoty og andre lervarer	3	2	0,3
9512 Reparasjon av hushaldningsapparat	26	17	3,2
9513 Reparasjon av motorkjørety	31	12	3,4
9514 Reparasjonsverksemd elles	12	5	1,5
Aust-Agder	51	29	6,7
9511 Reparasjon av skoty og andre lervarer	4	-	0,1
9512 Reparasjon av hushaldningsapparat	25	15	3,5
9513 Reparasjon av motorkjørety	16	9	2,5
9519 Reparasjonsverksemd elles	6	5	0,7
Vest-Agder	57	30	8,1
9511 Reparasjon av skoty og andre lervarer	5	2	0,3
9512 Reparasjon av hushaldningsapparat	24	14	3,9
9513 Reparasjon av motorkjørety	24	12	3,4
9519 Reparasjonsverksemd elles	4	2	0,5
Rogaland	111	51	16,4
9511 Reparasjon av skoty og andre lervarer	10	5	1,0
9512 Reparasjon av hushaldningsapparat	33	16	4,9
9513 Reparasjon av motorkjørety	51	20	7,9
9519 Reparasjonsverksemd elles	17	10	2,6
Hordaland	145	80	22,3
9511 Reparasjon av skoty og andre lervarer	7	3	0,6
9512 Reparasjon av hushaldningsapparat	51	28	9,1
9513 Reparasjon av motorkjørety	74	44	10,8
9519 Reparasjonsverksemd elles	13	5	1,8
Sogn og Fjordane	33	16	4,0
9511 Reparasjon av skoty og andre lervarer	5	-	0,1
9512 Reparasjon av hushaldningsapparat	10	7	1,9
9513 Reparasjon av motorkjørety	14	8	1,8
9519 Reparasjonsverksemd elles	4	1	0,2
Møre og Romsdal	106	58	13,2
9511 Reparasjon av skoty og andre lervarer	8	1	0,4
9512 Reparasjon av hushaldningsapparat	36	22	4,7
9513 Reparasjon av motorkjørety	55	33	7,6
9519 Reparasjonsverksemd elles	7	2	0,6
Sør-Trøndelag	110	57	15,5
9511 Reparasjon av skoty og andre lervarer	2	-	:
9512 Reparasjon av hushaldningsapparat	33	25	6,8
9513 Reparasjon av motorkjørety	54	23	6,9
9519 Reparasjonsverksemd elles	21	9	:

¹ For English translation of industry groups, see annex 1.

Tabell 13 (forts.). Bedrifter, årsverk og bruttoproduksjonsverdi, etter næringsgruppe. Fylke
 One-man establishments. Establishments, man-years and gross value of production,
 by industry group. County

Næringsgruppe ¹	Bedrifter	Årsverk utført av eigarar	Brutto-
			omsetning
			Million kroner
Nord-Trøndelag	32	10	2,5
9511 Reparasjon av skoty og andre lervarer	3	-	0,1
9512 Reparasjon av hushaldningsapparat	11	5	1,2
9513 Reparasjon av motorkjørety	14	5	1,2
9519 Reparasjonsverksemd elles	4	-	0,1
Nordland	86	43	9,7
9511 Reparasjon av skoty og andre lervarer	3	3	0,4
9512 Reparasjon av hushaldningsapparat	31	11	2,5
9513 Reparasjon av motorkjørety	45	25	5,8
9519 Reparasjonsverksemd elles	7	4	0,9
Troms	61	32	10,4
9511 Reparasjon av skoty og andre lervarer	4	1	0,2
9512 Reparasjon av hushaldningsapparat	34	20	7,6
9513 Reparasjon av motorkjørety	16	8	1,9
9519 Reparasjonsverksemd elles	7	3	0,7
Finmark	23	8	3,0
9511 Reparasjon av skoty og andre lervarer	1	-	:
9512 Reparasjon av hushaldningsapparat	14	6	1,9
9513 Reparasjon av motorkjørety	5	1	0,4
9519 Reparasjonsverksemd elles	3	1	:

¹ For English translation of industry groups, see annex 1.

CLASSIFICATION OF INDUSTRY GROUPS IN ENGLISH

- 951 Repair of vehicles, household apparatus and commodities for personal use
- 9511 Repair of shoes and other leather products
- 9512 Repair of household apparatus
- 9513 Repair of motor vehicles and motor cycles
- 9514 Other repair shops not elsewhere classified

Statistisk Sentralbyrå, 11. ktr.

Postboks 510, Stasjonssida
2201 Kongsvinger
Tlf. (066) * 16 111STATISTIKK OVER TJENESTEYTING 1984
Reparasjon av kjøretøyer, husholdnings-
apparater og varer for personlig bruk

Undergitt taushetsplikt

Frist for innsending
31. mars 1985

Oppgavene er undergitt taushetsplikt. De vil bli nyttet bare til å utarbeide statistikk og vil bli oppbevart og eventuelt tilintetgjort på en betryggende måte.

951

Rettleiding for utfylling av skjemaet

GENERELLE MERKNADER

Foretak (firma som i Byråets bedrifts- og foretaksregister er delt opp i flere bedrifter) får tilsendt et skjema for hver bedrift. På dette skjema må en derfor passe på at oppgaven bare omfatter den bedrift som er angitt på navneslippen.

Bedrifter som bare har vært i drift en del av året, må gi oppgave for den tid de var i drift. Bedrifter som har vært ute av drift hele året, må være vennlig å gi Byrået melding om dette slik at unødige purreinger kan unngås.

Oppgavene brukes til å utarbeide statistikk for tjenesteytende næringer og dessuten til ajourføring av Byråets bedrifts- og foretaksregister. De hentes inn i henhold til Stortingets vedtak av 5. mai 1956 og Kronprinsregentens resolusjon av 31. mai 1956, gitt med hjemmel i lov av 25. april 1907. Alle bedrifter som får tilsendt skjema, har plikt til å sende inn oppgaver. Dersom De mener at De ikke har plikt eller lovlig adgang til å gi oppgaver, kan De klage over pålegget innen 3 dager. Klageretten gjelder ikke spørsmålet om oppgaveplikten er rimelig eller nødvendig. Oppgavene kan Byrået bruke bare til å utarbeide statistikk, og tall for en enkelt bedrift vil ikke bli tilgjengelige for utenforstående, heller ikke for andre offentlige institusjoner.

DE ENKELTE SPØRSMÅL PÅ SKJEMAET

1. Sysselsetting

Ta med alle som arbeider i bedriften, også midlertidig fraværende på grunn av sykdom, ferie, arbeidskonflikt o.l., men ikke på grunn av militærtjeneste. Eiere og familiemedlemmer tatt med under 1.01 skal ikke tas med under 1.02.

2. Lønnskostnader

Som lønn skal tas med samlet opptjent lønn (inkl. feriepeng-er, tantieme, gratiale mv.) før fradrag for skatter, trygdepremier, pensjonspremier o.l. Lønnen skal være medregnet støtte fra lavt-

lønnfondet. Ta ikke med overføringer til lavtlønnfondet, forskuttet sykkelønn, pensjoner, arbeidsgivers andel av trygdepremier mv. Godtgjørelse til eiere av enkeltmannsfirma og til familiemedlemmer uten fast lønn tas ikke med. Godtgjorte kost- og reisoutgifter, utgifter til arbeidsklær mv. tas med under pkt. 4.10.

Pkt. 2.08. Oppgi innbetalinger av arbeiderenes bidrag til lavtlønnfondet.

Pkt. 2.09. Oppgi støtte fra lavtlønnfondet.

5. Produksjon mv.

Pkt. 5.02 omfatter brutto godtgjørelse for utførte reparasjoner, servicearbeid, lakeringsarbeid, understøllsbehandling etc. for kunder. Verdi av deler og annet verkstedmaterieil skal være inkludert.

Pkt. 5.06 omfatter «salg av varer over disk» og biler, dvs. varer som ikke er bearbeidd i bedriften. Kan bedriften ikke gi nøyaktig salgsverdi av delesalg «over disk», gis et anslag etter beste skjønn.

I pkt. 5.05 tas med mottatte godtgjørelser som ikke er med i 5.02 og 5.06 eller er tatt med på et annet skjema. Dette kan være inntekt av transportvirksomhet, utleie av biler, utleie av lokaler, konsulentarbeid mv. Ta ikke med finansielle inntekter som renter og dividender.

7. Avgifter

Foretak som fyller ut skjema for to eller flere bedrifter (avdelinger) kan oppgi merverdiavgift for hele foretaket under ett på skjemaet for en av bedriftene, fortrinnsvis hovedbedriftens skjema. Investeringsavgift må fordeles på de enkelte bedrifter.

For merverdi- og investeringsavgift oppgis avgiftene for de 6 terminene i 1984, hvorav 1. termin har oppgavefrist 20. april 1984 og 6. termin 20. februar 1985.

Av hensyn til samordnet bearbeiding av ulike skjematyper, er postene på dette skjema ikke alltid nummerert fortløpende.

Bedriftens navn		Kontoradresse	
Beliggenhet av verksted, utsalg o.l. Kommune		Gate/vei	
Er bedriften (sett kryss):			
<input type="checkbox"/> I vanlig drift	<input type="checkbox"/> Midlertidig ute av drift	<input type="checkbox"/> Opphørt, dato:	
<input type="checkbox"/> Under oppbygging	<input type="checkbox"/> Registrert bare for å beskytte firmanavn, varemerke e.l.	<input type="checkbox"/> Solgt, overdratt til andre (se nedenfor)	
Bedriften er solgt/overdratt til (navn, adresse og dato for endring):			
Eierform pr. 31.12.84 (Sett kryss)			
<input type="checkbox"/> Enkeltmannsfirma	<input type="checkbox"/> Aksjeselskap	<input type="checkbox"/> Kommandittselskap	<input type="checkbox"/> Institusjon, forening
<input type="checkbox"/> Ansvarlig selskap	<input type="checkbox"/> Kommanditt-aksjeselskap	<input type="checkbox"/> Andelslag	<input type="checkbox"/> Stat
		<input type="checkbox"/> Kommune, fylkeskommune	<input type="checkbox"/> Annen eierform
Oppgi virksomhetens art og de varer og tjenester som produseres, f.eks. reparasjon, lakering, salg av biler og bilutleie. Reparasjon av fotøyer mv. Reparasjon av radio- og fjernsynsmottakere, fryserer, vaskemaskiner og varer for husholdnings- eller personlig bruk.			

1. Sysselsetting		2. Lønnskostnader	
1.01 Eiere av enkeltmannsfirma eller ansvarlig selskap og familiemedlemmer uten fast lønn som daglig arbeider i bedriften (tas ikke med under pkt. 1.02)	Gjennomsnittlig antall	2.04 Samlet lønn som de ansatte har opptjent i året (inkl. feriepenger, betaling for bevegelige helligdager og lønn under sykdom)	1000 kr
		2.08 Til lavtlønnsfondet	
1.02 Ansatte (heltids- og deltidsansatte)		2.09 Fra lavtlønnsfondet	
1.05 Sysselsatte i alt (1.01 + 1.02)		2.10 Andre ytelser til beste for lønnstakerne	
1.08 Utførte årsverk (alle sysselsatte)		2.11 Arbeidsgiveravgift	
Eksempel: En sysselsatt på heltid og en sysselsatt en dag i uken hele året, utgjør til sammen 1 1/5 årsverk.			
4. Forbruk av varer og tjenester og kjøp av handelsvarer, ekskl. merverdiavgift		5. Produksjon av varer og tjenester, salg av handelsvarer mv., ekskl. merverdiavgift	
	1000 kr		1000 kr
4.01 Forbruk av deler og verkstedmateriell til reparasjons- og servicearbeid		5.02 Godtgjørelse for reparasjonsarbeid utført for kunder (inkl. for andre bedrifter i eget foretak), medregnet deler og materialer	
4.05 Innkjøp av handelsvarer. Dette omfatter varer som ikke bearbeides videre i bedriften, f.eks. bildeler som selges over disk til kunder. Ta også med innkjøp av biler (inkl. toll og importavgifter) og drivstoff for salg, jfr. pkt. 5.06		5.06 Salg av handelsvarer, jfr. pkt. 4.05	
4.10 Øvrige driftsomkostninger. Ta med utgifter til brensel, elektrisitet, kontorhold, leieutgifter, reparasjon og vedlikehold av maskiner o.a. utstyr etc. Ta ikke med avskrivninger, forsikringspremier eller finansielle utgifter (gjeldsrenter e.l.)		5.05 Bruttoinntekt av annen næringsvirksomhet. Virksomhetens art (spesifiser):	
4.11 Sum (4.01 + 4.05 + 4.10)		5.07 Sum (5.02 + 5.06 + 5.05)	
4.12 Av dette varer og tjenester mottatt fra andre bedrifter i eget foretak		5.14.2 Av dette levert til andre bedrifter i eget foretak	
6. Tilskott fra staten (oppgi hvilke)		7. Påløpne avgifter til staten. (Se rettledning)	
	1 000 kr		1 000 kr
		7.01 Utgående merverdiavgift	
		7.02 Fradragsberettiget inngående merverdiavgift	
		7.03 Investeringsavgift	
9. Investering mv.			
I kolonnen «Anskaffet» skal en ta med alle varige driftsmidler, nye eller brukte, som er anskaffet i året uten hensyn til om disse er aktivert på en kapitalkonto eller er ført til utgift på årets regnskap. Som varige regnes alle driftsmidler som har en brukstid på 1 år eller mer. I kolonnen «Solgt» skal en føre opp salgsværdien (erstatningssummen) av eventuelle driftsmidler solgt (erstattet) i året. Beløpene oppgis inkl. investeringsavgift.			
	Driftsmidlets art	1. Anskaffet i året 1000 kr	2. Solgt i året 1000 kr
9.01	Maskiner, verktøy, redskap og inventar		
9.02	Transportmidler (unntatt biler, båter og fly til privat bruk)		
9.07	Bygninger og anlegg (unntatt boliger)		
9.10	Sum (9.01 + 9.02 + 9.07)		

Forespørsler fra Byrået kan rettes til:

Navn og telefon

Dato, underskrift

Tidlegare utkome på emneområdet
Previously issued on the subjectStatistikk over bilverksteder mv. (Statistics on
Car Repair Shops etc.)B 149 1978
B 186 1979

Bilverksteder mv. (Car Repair Shops etc.)

B 268 1980
B 370 1981
B 444 1982
B 575 1983

Publikasjoner sende ut frå Statistisk Sentralbyrå etter 1. januar 1985
Publications issued by the Central Bureau of Statistics since 1 January 1985

I serien Noregs offisielle statistikk (NOS):

Rekkje B

Trykt 1985

- Nr. 510 Kvartalsvis nasjonalregnskap 1978 - 1983 Quarterly National Accounts Sidetall 99
Pris kr 18,00 ISBN 82-537-2143-9
- 511 Levekårsundersøkelsen 1983 Survey of Level of Living Sidetall 230 Pris kr 35,00
ISBN 82-537-2144-7
- 512 Statistisk varefortegnelse for utenrikshandelen 1985 Sidetall 147 ISBN 82-537-2146-3
- 513 Veterinærstatistikk 1983 Veterinary Statistics Sidetall 92 Pris kr 25,00
ISBN 82-537-2147-1 ISSN 0303-6561
- 514 Lønnsstatistikk for ansatte i bankvirksomhet 1. september 1984 Wage Statistics for
Bank Employees Sidetall 42 Pris kr 20,00 ISBN 82-537-2149-8
- 515 Lønnsstatistikk for ansatte i forretningsmessig tjenesteyting og i interesseorganisa-
sjoner 1. september 1984 Wage Statistics for Employees in Business Services and
in Business, Professional and Labour Associations Sidetall 55 Pris kr 25,00
ISBN 82-537-2150-1
- 516 Lønnsstatistikk for ansatte i forsikringsvirksomhet 1. september 1984 Wage
Statistics for Employees in Insurance Activity Sidetall 41 Pris kr 22,00
ISBN 82-537-2152-8 ISSN 0800-286X
- 517 Skogstatistikk 1983 Forestry Statistics Sidetall 108 Pris kr 30,00
ISBN 82-537-2154-4 ISSN 0468-8155
- 518 Kriminalstatistikk Forbrytelser etterforsket Reaksjoner Fengslinger 1983
Criminal Statistics Crimes Investigated Sanctions Imprisonments Sidetall 179
Pris kr 35,00 ISBN 82-537-2156-0 ISSN 0333-3914
- 519 Commodity List Edition in English Statistisk varefortegnelse for utenrikshandelen
Sidetall 126 ISBN 82-537-2161-7 ISSN 0333-2896
- 520 Regnskapsstatistikk 1983 Oljeutvinning, bergverksdrift og industri Statistics of
Accounts Oil Extraction, Mining and Manufacturing Sidetall 168 Pris kr 35,00
ISBN 82-537-2164-1 ISSN 0333-3795
- 521 Regnskapsstatistikk 1983 Engroshandel Statistics of Accounts Wholesale Trade
Sidetall 108 Pris kr 30,00 ISBN 82-537-2166-8 ISSN 0333-3817
- 522 Sosialstatistikk 1983 Social Statistics Sidetall 93 Pris kr 30,00
ISBN 82-537-2169-2 ISSN 0333-2055
- 523 Folketalet i kommunane 1983 - 1985 Population in Municipalities Sidetall 54
Pris kr 25,00 ISBN 82-537-2171-4
- 524 Lønnsstatistikk for sjøfolk på skip i innenriks rutefart November 1984 Wage
Statistics for Seamen on Ships in Scheduled Coasting Trade Sidetall 32
Pris kr 20,00 ISBN 82-537-2172-2 ISSN 0800-2932
- 525 Lønnsstatistikk for tilsette i jordbruk, gartneri og hagebruk September 1984 Wage
Statistics for Workers and Salaried Employees in Agriculture and Horticulture
Sidetall 33 Pris kr 20,00 ISBN 82-537-2173-0
- 526 Kredittmarkedstatistikk Livs- og skadeforsikringselskaper mv. 1983 Credit Market
Statistics Life and Non-life Insurance Companies etc. Sidetall 101 Pris kr 30,00
ISBN 82-537-2183-8 ISSN 0333-3787
- 527 Økonomisk utsyn over året 1984 Economic Survey Sidetall 104 Pris kr 20,00
ISBN 82-537-2184-6 ISSN 0078-1924
- 528 Strukturtalet for kommunenes økonomi 1983 Structural Data from the Municipal Accounts
Sidetall 159 Pris kr 35,00 ISBN 82-537-2187-0 ISSN 0333-3809
- 529 Lønnsstatistikk for ansatte i varehandel 1. september 1984 Wage Statistics for Em-
ployees in Wholesale and Retail Trade Sidetall 134 Pris kr 30,00
ISBN 82-537-2188-9 ISSN 0800-2916
- 530 Statistisk årbok 1985 Statistical Yearbook of Norway Sidetall 527 Pris kr 40,00
ISBN 82-537-2189-7 ISSN 0377-8908
- 531 Landbruksteljing 1979 Hefte VIII Oversikt Census of Agriculture and Forestry 1979
Volume VIII Survey Sidetall 194 Pris kr 35,00 ISBN 82-537-2190-0
- 532 Helsestatistikk 1983 Health Statistics Sidetall 133 Pris kr 30,00
ISBN 82-537-2191-9 ISSN 0332-7906
- 533 Sjøulykkesstatistikk 1984 Marine Casualties Sidetall 52 Pris kr 20,00 ISBN 82-537-
2192-7 ISSN 0332-8007
- 534 Kredittmarkedstatistikk Private kredittforetak og finansieringselskaper 1983
Credit Market Statistics Private Credit Enterprises and Private Financial
Companies Sidetall 104 Pris kr 30,00 ISBN 82-537-2193-5 ISSN 0333-3752
- 535 Kredittmarkedstatistikk Private og offentlige banker 1983 Credit Market
Statistics Private and Public Banks Sidetall 309 Pris kr 50,00
ISBN 82-537-2194-3 ISSN 0800-6717
- 536 Lønninger og inntekter 1982 Wages, Salaries and Income Sidetall 101 Pris kr
25,00 ISBN 82-537-2195-1
- 537 Arkitektvirksomhet og byggeteknisk konsulentvirksomhet 1983 Architectural and other
Technical Services connected with Construction Sidetall 40 Pris kr 20,00
ISBN 82-537-2198-6 ISSN 0800-2983
- 538 Industristatistikk 1983 Hefte I Næringstall Manufacturing Statistics Vol. I
Industrial Figures Sidetall 161 Pris 35,00 ISBN 82-537-2200-1 ISSN 0800-580X
- 539 Lønnsstatistikk for ansatte i skoleverket 1. oktober 1984 Wage Statistics for
Employees in Publicly Maintained Schools Sidetall 45 Pris kr 20,00
ISBN 82-537-2202-8 ISSN 0800-2843

Rekkje B

Trykt 1985 (framh.)

- Nr. 540 Lønnsstatistikk for kommunale arbeidstakere pr. 1. oktober 1984 Wage Statistics for Local Government Employees Sidetall 96 Pris kr 25,00 ISBN 82-537-2203-6 ISSN 0800-2908
- 541 Lønnsstatistikk for ansatte i hotell- og restaurantdrift April og oktober 1984 Wage Statistics for Employees in Hotels and Restaurants Sidetall 45 Pris kr 20,00 ISBN 82-537-2204-4 ISSN 0800-2886
- 542 Lønnsstatistikk for statens embets- og tjenestemenn 1. oktober 1984 Wage Statistics for Central Government Employees Sidetall 87 Pris kr 25,00 ISBN 82-537-2205-2 ISSN 0550-8622
- 543 Utdanningsstatistikk Grunnskolar 1. oktober 1984 Educational Statistics Basic Schools Sidetall 88 Pris kr 25,00 ISBN 82-537-2208-7 ISSN 0332-804X
- 544 Lønnsstatistikk for ansatte i helsevesen og sosial omsorg 1. oktober 1984 Wage Statistics of Employees in Health Services and Social Welfare Sidetall 137 Pris kr 30,00 ISBN 82-537-2211-7
- 545 Arbeidsmarkedstatistikk 1984 Labour Market Statistics Sidetall 178 Pris kr 35,00 ISBN 82-537-2213-3 ISSN 0078-1878
- 546 Folke- og boligteiling 1980 III Familier og husholdninger Population and Housing Census 1980 III Families and Households Sidetall 157 Pris kr 30,00 ISBN 82-537-2214-1
- 547 Folkemengden etter alder og ekteskadelig status 31. desember 1984 Population by Age and Marital Status Sidetall 141 Pris kr 30,00 ISBN 82-537-2217-6 ISSN 0554-7170
- 548 Industristatistikk 1983 Hefte II Vareteiling Manufacturing Statistics Volume II Commodity Figures Sidetall 166 Pris kr 35,00 ISBN 82-537-2219-2 ISSN 0800-5818
- 549 Rutebilstatistikk 1983 Scheduled Road Transport Sidetall 93 Pris kr 25,00 ISBN 82-537-2220-6
- 550 Fiskeristatistikk 1983 Fishery Statistics Sidetall 179 Pris kr 35,00 ISBN 82-537-2222-2 ISSN 0333-3728
- 551 Bygge- og anleggsstatistikk 1983 Construction Statistics Sidetall 76 Pris kr 25,00 ISBN 82-537-2223-0 ISSN 0550-029X
- 552 Nasjonalregnskap 1975 - 1984 National Accounts Sidetall 233 Pris kr 40,00 ISBN 82-537-2225-7
- 553 Utenrikshandel 1984 I External Trade I Sidetall 383 Pris kr 50,00 ISBN 82-537-2226-5 ISSN 0078-1940
- 554 Regnskapsstatistikk 1982 - 1983 Detaljhandel Statistics of Accounts Retail Trade Sidetall 97 Pris kr 25,00 ISBN 82-537-2228-1 ISSN 0800-5141
- 555 Lønnsstatistikk 1984 Wage Statistics Sidetall 112 Pris kr 30,00 ISBN 82-537-2230-3 ISSN 0078-1916
- 556 Sjøfart 1984 Maritime Statistics Sidetall 133 Pris kr 30,00 ISBN 82-537-2231-1
- 557 Lønnstelling for arbeidere i bergverksdrift og industri 3. kvartal 1984 Wage Census for Workers in Mining and Manufacturing Sidetall 172 Pris kr 40,00 ISBN 82-537-2233-8
- 558 Oljevirkomheten 1984 Oil Activity Sidetall 87 Pris kr 25,00 ISBN 82-537-2234-6 ISSN 0333-2101
- 559 Elektrisitetsstatistikk 1983 Electricity Statistics Sidetall 87 Pris kr 30,00 ISBN 82-537-2238-9 ISSN 0333-3799
- 560 Utdanningsstatistikk Vaksenopplæring 1983/84 Educational Statistics Adult Education Sidetall 87 Pris kr 25,00 ISBN 82-537-2241-9 ISSN 0332-8058
- 561 Veitrafikkulykker 1984 Road Traffic Accidents Sidetall 125 Pris kr 30,00 ISBN 82-537-2243-5 ISSN 0468-8198
- 562 Skogavvirkning til salg og industriell produksjon 1983-84 Roundwood Cut for Sale and Industrial Production Sidetall 52 Pris kr 25,00 ISBN 82-537-2244-3 ISSN 0800-3637
- 563 Kvartalsvis nasjonalregnskap 1979 - 1984 Quarterly National Accounts Sidetall 113 Pris kr 30,00 ISBN 82-537-2248-6 ISSN 0800-9783
- 564 Utenrikshandel 1984 II External Trade II Sidetall 358 Pris kr 50,00 ISBN 82-537-2254-0 ISSN 0078-1940
- 565 Sivilrettsstatistikk 1984 Civil Judicial Statistics Sidetall 42 Pris kr 20,00 ISBN 82-537-2257-5 ISSN 0550-0532
- 566 Flyttestatistikk 1984 Migration Statistics Sidetall 86 Pris kr 25,00 ISBN 82-537-2259-1 ISSN 0550-8592
- 567 Jaktstatistikk 1984 Hunting Statistics Sidetall 57 Pris kr 25,00 ISBN 82-537-2260-5 ISSN 0550-0400
- 568 Lakse- og sjøaurefiske 1984 Salmon and Sea Trout Fisheries Sidetall 96 Pris kr 25,00 ISBN 82-537-2261-3 ISSN 0550-0419
- 569 Inntektsstatistikk 1982 Income Statistics Sidetall 148 Pris kr 30,00 ISBN 82-537-2264-8 ISSN 0800-2967
- 570 Lønnsstatistikk for sjøfolk på skip i utenriksfart Mars 1985 Wage Statistics for Seamen on Ships in Ocean Transport Sidetall 28 Pris kr 20,00 ISBN 82-537-2266-4 ISSN 0800-2878
- 571 Samferdselsstatistikk 1984 Transport and Communication Statistics Sidetall 196 Pris kr 40,00 ISBN 82-537-2267-2 ISSN 0468-8147
- 572 Energistatistikk 1984 Energy Statistics Sidetall 87 Pris kr 25,00 ISBN 82-537-2268-0 ISSN 0333-371X
- 573 Folkemengdens bevegelse 1984 Vital Statistics and Migration Statistics Sidetall 102 Pris kr 30,00 ISBN 82-537-2269-9 ISSN 0377-8797
- 574 Byggearealstatistikk 1983 og 1984 Building Statistics Sidetall 105 Pris kr 25,00 ISBN 82-537-2270-2 ISSN 0550-7162

Rekkje B

Trykt 1985 (framh.)

- Nr. 575 Bilverkstader mv. 1983 Reparasjon av kjørety, hushaldningsapparat og varer for personleg bruk Car Repair Shops etc. Repair of Vehicles, Household Apparatus and Commodities for Personal Use Sidetal 44 Pris kr 20,00 ISBN 82-537-2272-9 ISSN 0800-2975
- 576 Arkitektvirksomhet og byggeteknisk konsulentvirksomhet 1984 Architectural and other Technical Services connected with Construction Sidetal 42 Pris kr 20,00 ISBN 82-537-2273-7 ISSN 0800-2983
- 577 Tjenesteyting 1983 Forretningsmessig tjenesteyting, utleie av maskiner og utstyr, renovasjon og reingjering, vaskeri- og renserivirksomhet Services Business Services, Machinery and Equipment Rental and Leasing, Sanitary and Similar Services, Laundries, Laundry Services and Cleaning and Dyeing Plants Sidetal 64 Pris kr 25,00 ISBN 82-537-2274-5 ISSN 0800-4056
- 578 Skattestatistikk 1983 Oversikt over skattelikningen Tax Statistics Survey of Tax Assessment Sidetal 137 Pris kr 30,00 ISBN 82-537-2275-3 ISSN 0800-2940
- 581 Kreditmarkedstatistikk Fordringer og gjeld overfor utlandet 1983 og 1984 Credit Market Statistics Foreign Assets and Liabilities Sidetal 92 Pris kr 25,00 ISBN 82-537-2282-6 ISSN 0333-3736
- 593 Kreditmarkedstatistikk Private og offentlige banker 1984 Credit Market Statistics Private and Public Banks Sidetal 306 Pris kr 50,00 ISBN 82-537-2300-8 ISSN 0800-6717

Trykt 1986

- Nr. 579 Dødsårsaker 1984 Hovedtabeller Causes of Death Main Tables Sidetal 101 Pris kr 25,00 ISBN 82-537-2279-6 ISSN 0550-032x
- 580 Helseinstitusjoner 1984 Health Institutions Sidetal 119 Pris kr 30,00 ISBN 82-537-2281-8 ISSN 0333-3701
- 582 Statistisk varefortegnelse for utenrikshandelen 1986 Tillegg til Månedstatistikk over utenrikshandelen 1986 og Utenrikshandel 1986 Hefte I Sidetal 137 ISBN 82-537-2284-2 ISSN 0800-904X
- 583 Framskriving av folkemengden 1985 - 2050 Regionale tall Population Projection Regional Figures Sidetal 212 Pris kr 40,00 ISBN 82-537-2285-0 ISSN 0332-8015
- 584 Varehandelsstatistikk 1983 Wholesale and Retail Trade Statistics Sidetal 79 Pris kr 30,00 ISBN 82-537-2286-9 ISSN 0078-1959
- 585 Lønnsstatistikk for ansatte i forsikringsvirksomhet 1. september 1985 Wag Statistics for Employees in Insurance Activity Sidetal 41 Pris kr 20,00 ISBN 82-537-2287-7 ISSN 0800-286X
- 586 Lønnsstatistikk for ansatte i bankvirksomhet 1. september 1985 Wage Statistics for Bank Employees Sidetal 42 Pris kr 20,00 ISBN 82-537-2288-5 ISSN 0800-2894
- 588 Folke- og bustadteljing 1980 Hefte IV Hovudtal frå teljingane i 1960, 1970 og 1980 Population and Housing Census 1980 Volume IV Main Results of the Censuses 1960, 1970 and 1980 Sidetal 123 Pris kr 30,00 ISBN 82-537-2292-3
- 590 Lønnsstatistikk for ansatte i forretningsmessig tjenesteyting og i interesseorganisasjoner. 1. september 1985 Wage Statistics for Employees in Business Services and in Business, Professional and Labour Associations Sidetal 57 Pris kr 25,00 ISBN 82-537-2295-8 ISSN 0800-2835
- 591 Skogstatistikk 1984 Forestry Statistics Sidetal 103 Pris kr 30,00 ISBN 82-537-2298-2 ISSN 0468-8155
- 592 Strukturtaill for kommunenes økonomi 1984 Structural Data from the Municipal Accounts Sidetal 161 Pris kr 35,00 ISBN 82-537-2299-0 ISSN 0333-3809
- 595 Bygge- og anleggsstatistikk 1984 Construction Statistics Sidetal 77 Pris kr 25,00 ISBN 82-537-2302-4 ISSN 0550-029X
- 596 Lønnsstatistikk for ansatte i varehandel 1. september 1985 Wage Statistics for Employees in Wholesale and Retail Trade Sidetal 133 Pris kr 30,00 ISBN 82-537-2303-2 ISSN 0800-2916
- 597 Industristatistikk 1984 Hefte I Næringsstaill Manufacturing Statistics Vol. I Industrial Figures Sidetal 173 Pris kr 35,00 ISBN 82-537-2304-0 ISSN 0800-580X
- 599 Utdanningsstatistikk Grunnskolar 1. oktober 1985 Educational Statistics Primary and Lower Secondary Schools Sidetal 87 Pris kr 25,00 ISBN 82-537-2307-5 ISSN 0332-804X
- 601 Regnskapsstatistikk 1984 Engroshandel Statistics of Accounts Wholesale Trade Sidetal 108 Pris kr 30,00 ISBN 82-537-2309-1 ISSN 0333-3817
- 602 Lønnsstatistikk for arbeidere i bergverksdrift og industri 3. kvartal 1985 Wage Statistics for Workers in Mining and Manufacturing Sidetal 41 Pris kr 20,00 ISBN 82-537-2311-3 ISSN 0550-0435
- 603 Lønnsstatistikk for sjøfolk på skip i innenriks rutefart November 1985 Wage Statistics for Seamen on Ships in Scheduled Coasting Trade Sidetal 29 Pris kr 20,00 ISBN 82-537-2312-1 ISSN 0800-2932
- 607 Byggearealstatistikk 1985 Building Statistics Sidetal 68 Pris kr 30,00 ISBN 82-537-2318-0 ISSN 0550-7162
- 610 Bilverkstader mv. 1984 Reparasjon av kjørety, hushaldningsapparat og varer for personleg bruk Car Repair Shops etc. Repair of Vehicles, Household Apparatus and Commodities for Personal Use Sidetal 43 Pris kr 20,00 ISBN 82-537-2321-0 ISSN 0800-2975

Trykt 1986 (framh.)

I serien Samfunnsøkonomiske studiar (SØS) - ISSN 0085-4344

- Nr. 57 Uformell omsorg for syke og eldre Informal Care of Sick and Elderly Sidetall 266
Pris kr 24,00 ISBN 82-537-2101-3
- 58 Individual Labour Supply in Norway Individuenes tilbud av arbeidskraft
Sidetall 177 Pris kr 24,00 ISBN 82-537-2114-5
- 59 Økonomi, befolknings spørsmål og statistikk Utvalgte arbeider av Petter Jakob Bjerve
Economy, Population Issues and Statistics Selected works by Petter Jakob Bjerve
Sidetall 431 Pris kr 50,00 ISBN 82-537-2236-2

I serien Artiklar frå Statistisk Sentralbyrå (ART) - ISSN 0085-431X

- Nr. 149 Individual Effects in a System of Demand Functions Individuelle effekter i et system
av etterspørselsfunksjoner Sidetall 30 Pris kr 12,00 ISBN 82-537-2044-0
- 150 Hvem går til lege? En modell for bruk av legetjenester utenfor institusjon Who
Visits the Physician? A Model for Utilization of Physician Services outside
Institution 1985 Sidetall 91 Pris kr 25,00 ISBN 82-537-2199-4

I serien Rapportar frå Statistisk Sentralbyrå (RAPP) - ISSN 0332-8422

Trykt 1985

- Nr. 85/1 Naturressurser og miljø 1984 Foreløpige nøkkeltall fra ressursregnskapene for
miljø, energi, mineraler, skog, fisk og areal Sidetall 94 Pris kr 30,00
ISBN 82-537-2133-1
- 85/2 Aktuelle skattetal 1984 Current Tax Data Sidetall 44 Pris kr 20,00
ISBN 82-537-2142-0
- 85/3 MODIS IV Detaljerte virkningstabeller for 1983 Sidetall 268 Pris kr 45,00
ISBN 82-537-2153-6
- 85/4 Markedet for råolje Historisk utvikling. Teorier og modeller. Prisprognoser
Sidetall 58 Pris kr 20,00 ISBN 82-537-2145-5
- 85/5 Eksport og markedsstruktur Eksportutvikling og markedsandeler for Norge og andre
land 1963-77 Sidetall 149 Pris kr 30,00 ISBN 82-537-2155-2
- 85/6 Referansearkiv for naturressurs- og forurensningsdata: Emnekatalog for ferskvann
Sidetall 313 Pris kr 50,00 ISBN 82-537-2159-5
- 85/7 Modell for regionale befolkningsframskrivinger Sidetall 71 Pris kr 25,00
ISBN 82-537-2162-5
- 85/8 MATAUK En modell for tilgang på arbeidskraft, revidert modell og
framskriving av arbeidsstyrken 1983 - 2000 Sidetall 81 Pris kr 25,00
ISBN 82-537-2163-3
- 85/9 Det norske nasjonalregnskapet Dokumentasjonsnotat nr. 20 - Kvartalsvis nasjonal-
regnskap - Dokumentasjon av beregningsopplegget Sidetall 97 Pris kr 25,00
ISBN 82-537-2167-6
- 85/10 Feriereiser og ferieplaner Undersøkelse i januar-februar 1985 Sidetall 60 Pris
kr 25,00 ISBN 82-537-2170-6
- 85/11 Avisenes bruk av statistikk Resultater fra en postundersøkelse i oktober 1984
Sidetall 34 Pris kr 20,00 ISBN 82-537-2185-4
- 85/12 Det norske nasjonalregnskapet Dokumentasjonsnotat nr. 19 Arbeidskraftregnskapet -
Beregning av arbeidskraftforbruket i varehandel Sidetall 45 Pris kr 25,00
ISBN 82-537-2186-2
- 85/13 En kvartalsmodell for boliginvesteringer estimert på norske data for perioden
1966 - 1978 Sidetall 46 Pris kr 20,00 ISBN 82-537-2206-0
- 85/14 Planrekneskap for Møre og Romsdal 1984 - 1995 Hovudresultat Sidetall 56
Pris kr 20,00 ISBN 82-537-2209-5
- 85/15 Planrekneskap for Sogn og Fjordane 1984 - 1995 Hovudresultat Sidetall 49
Pris kr 20,00 ISBN 82-537-2210-9
- 85/16 Utviklingen av arbeidsmarkedsmodeller i Statistisk Sentralbyrå Sidetall 61
Pris kr 25,00 ISBN 82-537-3316-8
- 85/17 Skatter og overføringer til private Historisk oversikt over satser mv. årene
1970 - 1985 Sidetall 75 Pris kr 25,00 ISBN 82-537-2218-4

I serien Rapportar frå Statistisk Sentralbyrå (RAPP) - ISSN 0332-8422 (framh.).

Trykt 1985 (framh.)

- Nr. 85/18 Referansearkiv for naturressurs- og forurensningsdata Hefte I Arkivdel
Sidetall 272 Pris kr 45,00 ISBN 82-537-2227-3
- 85/18 Referansearkiv for naturressurs- og forurensningsdata Hefte II Registerdel
Sidetall 224 Pris kr 45,00 ISBN 82-537-2227-3
- 85/19 Kommunale og fylkeskommunale utvalg oppnevnt i 1984 for perioden 1984 - 1987
Sidetall 107 Pris kr 25,00 ISBN 82-537-2235-4
- 85/20 INSIDENS - En modell for analyse av fordelingsvirkninger av endringer i avgifter og subsidier Sidetall 43 Pris kr 25,00 ISBN 82-537-2239-7
- 85/21 Kvartalsvise investeringsrelasjoner basert på en utvidet akseleratormodell Side-
tall 55 Pris kr 25,00 ISBN 82-537-2237-0
- 85/22 Totalregnskap for fiske- og fangstnæringen 1980 - 1983 Sidetall 41 Pris kr 20,00
ISBN 82-537-2242-7
- 85/23 Kommunale utbyggingsplaner til industriformål Sidetall 80 Pris kr 25,00
ISBN 82-537-2245-1
- 85/24 En kvartalsmodell for industrisektorens investeringer og produksjonskapasitet
Sidetall 54 Pris kr 20,00 ISBN 82-537-2250-8
- 85/25 Produksjonstilpasning og lageradferd i industri - En analyse av kvartalsdata
Sidetall 56 Pris kr 25,00 ISBN 82-537-2251-6
- 85/28 MODIS IV Dokumentasjonsnotat nr. 23 Endringer i utgave 83-1 Sidetall 79
Pris kr 25,00 ISBN 82-537-2253-2
- 85/29 Eksporttilpasning i MODAG A En MODAG-rapport Sidetall 99 Pris kr 25,00
ISBN 82-537-2255-9
- 85/30 Ressursregnskap for skog Sidetall 72 Pris kr 25,00 ISBN 82-537-2256-7
- 85/31 VAR Hefte I Statistikk for Vannforsyning, Avløp og Renovasjon Analyse av VAR-data
Sidetall 77 Pris kr 25,00 ISBN 82-537-2258-3
- 85/32 Feriereiser og ferieplaner Undersøkelse i mai-juni 1985 Sidetall 48 Pris kr 25,00
ISBN 82-537-2262-1
- 85/33 Aktuelle skattetall 1985 Current Tax Data Sidetall 46 Pris kr 20,00
ISBN 82-537-2265-6
- 85/34 Statistiske egenskaper ved Byråets standard utvalgsplan Sidetall 46 Pris kr 25,00
ISBN 82-537-2271-0

Trykt 1986

- Nr. 86/1 Naturressurser og miljø 1985 Energi, mineraler, fisk, skog, areal, vann, luft,
miljø og levekår Ressursregnskap og analyser Sidetall 94 Pris kr 25,00
ISBN 82-537-2278-8

Standardar for norsk statistikk (SNS)
Standards for Norwegian Statistics (SNS)

I denne serien vil Byrået samle alle statistiske standardar etter kvart som dei blir reviderte. Til no er utkome:

- Nr. 1 Kontoplanen i nasjonalregnskapet
- " 2 Standard for næringsgruppering
- " 3 Standard for handelsområder
- " 4 Standard for kommuneklassifisering
- " 5 Standard for inndeling etter sosioøkonomisk status
- " 6 Klassifikasjon av sykdommer, skader og dødsårsaker

Andre standardar som gjeld, er trykte i serien Statistisk Sentralbyrås Handbøker (SSH):

- | | | | |
|--------|--|-----------------------------------|--|
| | | Andre publikasjonar i serien SSH: | |
| Nr. 28 | Standard for utdanningsgruppering i offentlig norsk statistikk | Nr. 30 | Lov, forskrifter og overenskomst om folkeregistrering |
| " 38 | Internasjonal standard for varegruppering i statistikken over utenrikshandelen (SITC-Rev. 2) | " 36 | Produksjonsindeks for bergverksdrift, industri og kraftforsyning |
| | | " 42 | Engrosprisstatistikk Engrosprisindeks
Produsentprisindeks |

Pris kr 20,00

Publikasjonen kjem ut i kommisjon hos H. Aschehoug & Co. og
Universitetsforlaget, Oslo, og er til sals hos alle bokhandlarar.

ISBN 82-537-2321-0
ISSN 0800-2975